

ORGANISMOS AUTÓNOMOS  
DE CASTILLA-LA MANCHA

**CUENTA**  
**GENERAL**

**2024**

**INSTITUTO REGIONAL DE INVESTIGACIÓN  
Y DESARROLLO AGROALIMENTARIO Y  
FORESTAL DE CASTILLA-LA MANCHA**



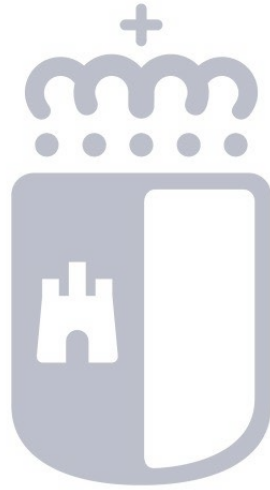
Castilla-La Mancha

# ÍNDICE

PREÁMBULO .....	Pág.	5
1. BALANCE .....	Pág.	7
2. CUENTA DEL RESULTADO ECONÓMICO PATRIMONIAL .....	Pág.	10
3. ESTADO DE CAMBIOS EN EL PATRIMONIO NETO .....	Pág.	14
3.1. ESTADO TOTAL DE CAMBIOS EN EL PATRIMONIO NETO .....	Pág.	15
3.2. ESTADO DE INGRESOS Y GASTOS RECONOCIDOS .....	Pág.	17
3.3. ESTADO DE OPERACIONES CON LA ENTIDAD O ENTIDADES PROPIETARIAS .....	Pág.	19
4. ESTADO DE FLUJOS DE EFECTIVO .....	Pág.	21
5. ESTADO DE LIQUIDACIÓN DEL PRESUPUESTO .....	Pág.	24
5.1. LIQUIDACIÓN DEL PRESUPUESTO DE GASTOS .....	Pág.	25
5.2. LIQUIDACIÓN DEL PRESUPUESTO DE INGRESOS .....	Pág.	31
5.3. RESULTADO PRESUPUESTARIO .....	Pág.	35
6. MEMORIA .....	Pág.	37
6.1. ORGANIZACIÓN Y ACTIVIDAD .....	Pág.	38
6.2. GESTIÓN INDIRECTA DE SERVICIOS PÚBLICOS, CONVENIOS Y OTRAS FORMAS DE COLABORACIÓN .....	Pág.	46
6.3. BASES DE PRESENTACIÓN DE LAS CUENTAS .....	Pág.	48
6.4. NORMAS DE RECONOCIMIENTO Y VALORACIÓN .....	Pág.	50
6.5. INMOVILIZADO MATERIAL .....	Pág.	55
6.6. INVERSIONES INMOBILIARIAS .....	Pág.	60
6.7. INMOVILIZADO INTANGIBLE .....	Pág.	62
6.8. ARRENDAMIENTOS FINANCIEROS Y OTRAS OPERACIONES DE NATURALEZA SIMILAR .....	Pág.	65
6.9. ACTIVOS FINANCIEROS .....	Pág.	67
6.10. PASIVOS FINANCIEROS .....	Pág.	69
6.11. COBERTURAS CONTABLES .....	Pág.	71

6.12. ACTIVOS CONSTRUIDOS O ADQUIRIDOS PARA OTRAS ENTIDADES Y OTRAS EXISTENCIAS .....	Pág.	73
6.13. MONEDA EXTRANJERA .....	Pág.	75
6.14. TRANSFERENCIAS, SUBVENCIONES Y OTROS INGRESOS Y GASTOS .....	Pág.	77
6.15. PROVISIONES Y CONTINGENCIAS .....	Pág.	81
6.16. INFORMACIÓN SOBRE MEDIO AMBIENTE .....	Pág.	83
6.17. ACTIVOS EN ESTADO DE VENTA .....	Pág.	85
6.18. PRESENTACIÓN POR ACTIVIDADES DE LA CUENTA DEL RESULTADO ECONÓMICO PATRIMONIAL .....	Pág.	87
6.19. OPERACIONES POR ADMINISTRACIÓN DE RECURSOS POR CUENTA DE OTROS ENTES PÚBLICOS .....	Pág.	89
6.20. OPERACIONES NO PRESUPUESTARIAS DE TESORERÍA .....	Pág.	91
6.21. CONTRATACIÓN ADMINISTRATIVA. PROCEDIMIENTOS DE ADJUDICACIÓN .....	Pág.	96
6.22. VALORES RECIBIDOS EN DEPÓSITO .....	Pág.	98
6.23. INFORMACIÓN PRESUPUESTARIA .....	Pág.	100
6.23.1. PRESUPUESTO CORRIENTE .....	Pág.	101
6.23.1.1. PRESUPUESTO DE GASTOS .....	Pág.	102
6.23.1.1.1. MODIFICACIONES DE CREDITO .....	Pág.	103
6.23.1.1.2. REMANENTES DE CRÉDITO .....	Pág.	107
6.23.1.1.3. EJECUCIÓN DE PROYECTOS DE INVERSIÓN .....	Pág.	113
6.23.1.1.4. EJECUCIÓN DE PROYECTOS DE INVERSIÓN. FCI .....	Pág.	117
6.23.1.1.5. EJECUCIÓN DE PROYECTOS CON FINANCIACIÓN ESPECÍFICA FEDER Y FSE .....	Pág.	119
6.23.1.2. PRESUPUESTO DE INGRESOS .....	Pág.	121
6.23.1.2.1. PROCESO DE GESTIÓN .....	Pág.	122
6.23.1.2.1.1. RECAUDACIÓN NETA .....	Pág.	123
6.23.2. PRESUPUESTOS CERRADOS .....	Pág.	127
6.23.2.1. OBLIGACIONES DE PRESUPUESTOS CERRADOS .....	Pág.	128

6.23.2.2. PRESUPUESTO DE INGRESOS .....	Pág.	133
6.23.2.2.1. DERECHOS A COBRAR DE PRESUPUESTOS CERRADOS .....	Pág.	134
6.23.3. COMPROMISOS DE GASTO CON CARGO A PRESUPUESTOS DE EJERCICIOS POSTERIORES .....	Pág.	137
6.23.4. GASTOS CON FINANCIACIÓN AFECTADA.....	Pág.	141
6.23.5. ESTADO DEL REMANENTE DE TESORERÍA.....	Pág.	144
6.23.6. DERECHOS PRESUPUESTARIOS PENDIENTES DE COBRO SEGÚN SU GRADO DE EXIGIBILIDAD .....	Pág.	146
6.23.7. ACREEDORES POR OPERACIONES DEVENGADAS .....	Pág.	148
6.24. INDICADORES FINANCIEROS, PATRIMONIALES Y PRESUPUESTARIOS .....	Pág.	150
6.25. INFORMACIÓN SOBRE EL COSTE DE LAS ACTIVIDADES.....	Pág.	152
6.26. INDICADORES DE GESTIÓN .....	Pág.	154
6.27. OTRA INFORMACIÓN.....	Pág.	156
6.28. HECHOS POSTERIORES AL CIERRE .....	Pág.	161



# Castilla-La Mancha

## **PREÁMBULO**

## **PREÁMBULO**

El capítulo II del Texto Refundido de la Ley de Hacienda de Castilla-La Mancha aprobado por Decreto Legislativo 1/2002, de 19 de noviembre, regula el contenido y formación de la Cuenta General, habilitando al Titular de la Consejería en materia de Hacienda la regulación, mediante Orden, de la estructura y desarrollo de los contenidos de la Cuenta General.

Haciendo uso de dicha habilitación, la Orden de la Consejería de Hacienda y Administraciones Públicas 84/2021, establece la estructura y el desarrollo de los contenidos de la Cuenta General de la Junta de Comunidades de Castilla-La Mancha.

Las cuentas anuales 2024 del Instituto Regional de Investigación y Desarrollo Agroalimentario y Forestal de Castilla-La Mancha, que se insertan a continuación, forman parte de la Cuenta General de la Junta de Comunidades de Castilla-La Mancha, y están integradas por los siguientes apartados:

- Balance
- Cuenta de resultado económico patrimonial
- Estado de cambios en el patrimonio neto
- Estado de flujos de efectivo
- Estado de liquidación del presupuesto
- Memoria



# Castilla-La Mancha

## **1. BALANCE**

1. BALANCE									
Nº CUENTAS	ACTIVO	NOTAS EN MEMORIA	2024	2023	Nº CUENTAS	PATRIMONIO NETO Y PASIVO	NOTAS EN MEMORIA	2024	2023
	ACTIVO		0,00	0,00		PATRIMONIO NETO Y PASIVO		0,00	0,00
	A) Activo no corriente		14.528.973,26	15.105.141,61		A) Patrimonio neto		13.225.198,41	13.243.063,05
	I. Inmovilizado intangible	7	14.006,32	17.028,58	100	I. Patrimonio		4.771.971,67	4.770.351,67
200, 201, (2800), (2801)	1. Inversión en investigación y desarrollo		0,00	0,00		II. Patrimonio generado		4.692.177,98	4.471.860,87
203 (2803) (2903)	2. Propiedad industrial e intelectual		0,00	0,00	120	1. Resultados de ejercicios anteriores		4.471.860,87	6.032.660,70
206 (2806) (2906)	3. Aplicaciones informáticas		0,00	0,00	129	2. Resultados de ejercicio		220.317,11	1.560.799,83-
207 (2807) (2907)	4 Inversiones sobre activos utilizados en régimen de arrendamiento o cedidos		0,00	0,00		III.Ajustes por cambio de valor		0,00	0,00
208, 209 (2809) (2909)	5. Otro inmovilizado intangible		14.006,32	17.028,58	136	1. Inmovilizado no financiero		0,00	0,00
	II. Inmovilizado material	5	14.514.966,94	15.088.113,03	133	2. Activos financieros disponibles para la venta		0,00	0,00
210 (2810) (2910) (2990)	1. Terrenos		1.212.374,20	1.212.374,20	134	3. Operaciones de cobertura		0,00	0,00
211 (2811) (2911) (2991)	2. Construcciones		8.360.617,87	8.222.902,17	130, 131, 132	IV.Otros incrementos patrimoniales pendientes de imputación a resultados	14	3.761.048,76	4.000.850,51
212 (2812) (2912) (2992)	3. Infraestructuras		0,00	0,00		B) Pasivo no corriente		301.707,50	97.707,50
213 (2813) (2913) (2993)	4. Bienes del patrimonio histórico		0,00	0,00	14	I. Provisiones a largo plazo		0,00	0,00
214, 215, 216, 217, 218, 219, (2814) (2815) (2816) (2817) (2818) (2819) (2914) (2915) (2916) (2917) (2918) (2919) (2999)	5. Otro inmovilizado material		4.941.974,87	5.652.836,66		II. Deudas a largo plazo		301.707,50	97.707,50
2300, 2310, 232, 233, 234, 235, 237, 238, 2390	6. Inmovilizado en curso y anticipos		0,00	0,00	15	1. Obligaciones y otros valores negociables		0,00	0,00
	III.Inversiones Inmobiliarias		0,00	0,00	170, 177	2. Deudas con entidades de crédito		0,00	0,00
220 (2820) (2920)	1. Terrenos		0,00	0,00	176	3. Derivados financieros		0,00	0,00
221 (2821) (2921)	2. Construcciones		0,00	0,00	171, 172, 173, 174 , 178, 18	4. Otras deudas		301.707,50	97.707,50
2301, 2311, 2391	3. Inversiones inmobiliarias en curso y anticipos		0,00	0,00	16	III.Deudas con entidades del grupo, multigrupo y asociadas a largo plazo		0,00	0,00
	IV. Inversiones financieras a largo plazo en entidades del grupo, multigrupo y asociadas		0,00	0,00		C) Pasivo Corriente		1.925.574,72	2.367.091,55
2400 (2930)	1. Inversiones financieras en patrimonio de entidades de derecho público		0,00	0,00	58	I. Provisiones a corto plazo		0,00	0,00
2401, 2402, 2403 (248) (2931)	2. Inversiones financieras en patrimonio de sociedades mercantiles		0,00	0,00		II. Deudas a corto plazo		1.296.313,76	1.295.822,06
241, 242, 245, (294) (295)	3. Créditos y valores representativos de deuda		0,00	0,00	50	1. Obligaciones y otros valores negociables		0,00	0,00
246, 247	4. Otras inversiones		0,00	0,00	520, 527	2. Deuda con entidades de crédito		0,00	0,00
	V. Inversiones financieras a largo plazo		0,00	0,00	526	3. Derivados financieros		0,00	0,00
250, (259) (296)	1. Inversiones financieras en patrimonio		0,00	0,00	4003, 521, 522, 523, 524, 528, 560, 561	4. Otras deudas		1.296.313,76	1.295.822,06
251, 252, 254, 256, 257 (297) (298)	2. Créditos y valores representativos de deuda		0,00	0,00	4002, 51	III.Deudas con entidades del grupo, multigrupo y asociadas a corto plazo		93.757,16	86.367,24
253	3. Derivados financieros		0,00	0,00		IV. Acreedores y otras cuentas a pagar		535.503,80	984.902,25



1. BALANCE									
Nº CUENTAS	ACTIVO	NOTAS EN MEMORIA	2024	2023	Nº CUENTAS	PATRIMONIO NETO Y PASIVO	NOTAS EN MEMORIA	2024	2023
258, 26	4. Otras inversiones financieras		0,00	0,00	4000, 405	1. Acreedores por operaciones de gestión		157.903,41	57.528,20
	B) Activo corriente		923.507,37	602.720,49	4001, 41, 550, 554, 559	2. Otras cuentas a pagar		240.815,95	775.284,16
38 (398)	I. Activos en estado de venta		0,00	0,00	47	3. Administraciones públicas		136.784,44	152.089,89
	II. Existencias		0,00	0,00	45	4. Acreedores por administración de recursos por cuenta de otros entes públicos		0,00	0,00
37 (397)	1. Activos construidos o adquiridos para otras entidades		0,00	0,00	485, 568	V. Ajustes por periodificación		0,00	0,00
30, 35, (390) (395)	2. Mercaderías y productos terminados		0,00	0,00				0,00	0,00
31, 32, 33, 34, 36, (391) (392) (393) (394) (396)	3. Aprovisionamientos y otros		0,00	0,00				0,00	0,00
	III. Deudores y otras cuentas a cobrar		63.759,13	225.693,75				0,00	0,00
4300, 435, 443 (4900)	1. Deudores por operaciones de gestión		0,00	561,58				0,00	0,00
4301, 440, 441, 442, 446, 447, 449, (4901), 550, 555, 558	2. Otras cuentas a cobrar		63.759,13	225.132,17				0,00	0,00
47	3. Administraciones públicas		0,00	0,00				0,00	0,00
45	4. Deudores por administración de recursos por cuenta de otros entes públicos		0,00	0,00				0,00	0,00
	IV. Inversiones financieras a corto plazo en entidades del grupo, multigrupo y asociadas		402.487,95	126.950,00				0,00	0,00
530, (539) (593)	1. Inversiones financieras en patrimonio		0,00	0,00				0,00	0,00
4302, (4902), 531, 532, 535, (594), (595)	2. Créditos y valores representativos de deuda		402.487,95	126.950,00				0,00	0,00
536, 537, 538	3. Otras inversiones		0,00	0,00				0,00	0,00
	V. Inversiones financieras a corto plazo		6.676,17	8.110,86				0,00	0,00
540 (549) (596)	1. Inversiones financieras en patrimonio		0,00	0,00				0,00	0,00
4303, (4903), 541, 542, 544, 546, 547 (597) (598)	2. Créditos y valores representativos de deuda		6.676,17	8.110,86				0,00	0,00
543	3. Derivados financieros		0,00	0,00				0,00	0,00
545, 548, 565, 566	4. Otras inversiones financieras		0,00	0,00				0,00	0,00
480, 567	VI. Ajustes por periodificación		0,00	0,00				0,00	0,00
	VII. Efectivo y otros activos líquidos equivalentes		450.584,12	241.965,88				0,00	0,00
577	1. Otros activos líquidos equivalentes		0,00	0,00				0,00	0,00
556, 570, 571, 573, 575, 576	2. Tesorería		450.584,12	241.965,88				0,00	0,00
	TOTAL ACTIVO (A+B)		15.452.480,63	15.707.862,10		TOTAL PATRIMONIO NETO Y PASIVO (A+B+C)		15.452.480,63	15.707.862,10



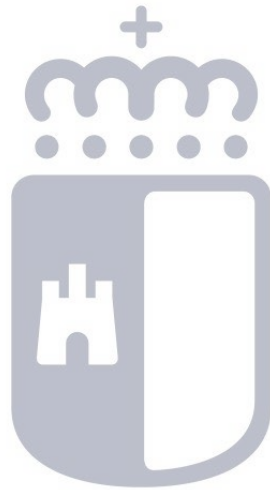
# Castilla-La Mancha

## **2. CUENTA DEL RESULTADO ECONÓMICO PATRIMONIAL**

2. CUENTA DEL RESULTADO ECONÓMICO PATRIMONIAL				
Nº CTAS.		NOTAS EN MEMORIA	2024	2023
	1. Ingresos tributarios		8.041,15	9.935,97
720, 722, 723, 727, 728, 73	a) Impuestos		0,00	0,00
740,742	b) Tasas		8.041,15	9.935,97
744	c) Otros ingresos tributarios		0,00	0,00
	2. Transferencias y subvenciones recibidas	14	10.132.214,26	7.587.643,29
	a) Del ejercicio		8.424.340,00	7.221.975,21
751	a.1) subvenciones recibidas para financiar gastos del ejercicio		0,00	1.043.025,21
750	a.2) Transferencias		8.424.340,00	6.178.950,00
752	a.3) subvenciones recibidas para cancelación de pasivos que no supongan financiación específica de un elemento patrimonial		0,00	0,00
7530	b) Imputación de subvenciones para el inmovilizado no financiero		370.458,64	365.668,08
754	c) Imputación de subvenciones para activos corrientes y otras entidades		1.337.415,62	0,00
	3. Ventas netas y prestaciones de servicios		248.374,34	338.220,83
700, 701, 702, 703, 704, (706), (708), (709)	a) Ventas netas		0,00	0,00
741,705	b) Prestación de servicios		248.374,34	338.220,83
707	c) Imputación de ingresos por activos construidos o adquiridos para otras entidades		0,00	0,00
71*, 7930, 7937, (6930), (6937)	4. Variación de existencias de productos terminados y en curso de fabricación y deterioro de valor		0,00	0,00
780, 781, 782, 783	5. Trabajos realizados por la entidad para su inmovilizado		0,00	0,00
776, 777	6. Otros ingresos de gestión ordinaria		102.280,59	28.595,89
795	7. Excesos de provisiones		0,00	0,00
	A) TOTAL INGRESOS DE GESTIÓN ORDINARIA (1+2+3+4+5+6+7)		10.490.910,34	7.964.395,98
	8. Gastos de personal		4.617.888,12-	4.359.739,92-
(640),(641)	a) Sueldos, salarios y asimilados		3.586.805,87-	3.401.386,53-
(642),(643), (644),(645)	b) Cargas sociales		1.031.082,25-	958.353,39-
(65)	9. Transferencias y subvenciones concedidas	14	1.639.982,13-	1.362.437,12-
	10. Aprovisionamientos		553,63	301,00
(600),(601),(602), (605) (607), 606,608,609, 61*	a) Consumo de mercaderías y otros aprovisionamientos		553,63	301,00
(6931), (6932), (6933), 7931,7932,7933	b) Deterioro de valor de mercaderías, materias primas y otros aprovisionamientos		0,00	0,00
	11. Otros gastos de gestión ordinaria		2.169.658,63-	2.009.455,24-
(62)	a) Suministros y servicios exteriores		2.139.946,69-	1.981.217,08-
(63)	b) Tributos		16.899,58-	15.902,57-
(676), (677)	c) Otros		12.812,36-	12.335,59-

2. CUENTA DEL RESULTADO ECONÓMICO PATRIMONIAL				
Nº CTAS.		NOTAS EN MEMORIA	2024	2023
(68)	12. Amortización del inmovilizado	5 Y 7	1.855.687,14-	1.779.025,06-
	B) TOTAL DE GASTOS DE GESTIÓN ORDINARIA (8+9+10+11+12)		10.282.662,39-	9.510.356,34-
	I Resultado (Ahorro o desahorro) de la gestión ordinaria (A+B)		208.247,95	1.545.960,36-
	13. Deterioro de valor y resultados por enajenación del inmovilizado no financiero y activos en estado de venta		0,00	0,00
(690), (691), (692), (6938), 790, 791, 792, 799, 7938	a) Deterioro de valor		0,00	0,00
770, 771, 772, 774, (670), (671), (672), (674)	b) Bajas y enajenaciones		0,00	0,00
7531	c) Imputación de subvenciones para el inmovilizado no financiero		0,00	0,00
	14. Otras partidas no ordinarias		17.032,89	15.511,37
773, 778	a) Ingresos		17.032,89	15.511,37
(678)	b) Gastos		0,00	0,00
	II Resultado de las operaciones no financieras (I +13+14)		225.280,84	1.530.448,99-
	15. Ingresos financieros		0,00	0,00
	a) De participaciones en instrumentos de patrimonio		0,00	0,00
7630	a.1) En entidades del grupo, multigrupo y asociadas		0,00	0,00
760	a.2) En otras entidades		0,00	0,00
	b) De valores negociables y de créditos		0,00	0,00
7631, 7632	b.1) En entidades del grupo, multigrupo y asociadas		0,00	0,00
761, 762, 769, 76454, (66454)	b.2) Otros		0,00	0,00
755, 756	c) Subvenciones para financiar gastos financieros e imputación al ejercicio de operaciones financieras		0,00	0,00
	16. Gastos financieros		4.963,73-	30.350,84-
(663)	a) Por deudas con entidades del grupo, multigrupo y asociadas		0,00	0,00
(660), (661), (662), (669), 76451, (66451)	b) Otros		4.963,73-	30.350,84-
784, 785, 786, 787	17. Gastos financieros imputados al activo		0,00	0,00
	18. Variación del valor razonable en activos y pasivos financieros		0,00	0,00
7646, (6646), 76459, (66459)	a) Derivados financieros		0,00	0,00
7640, 7642, 76452, 76453, (6640), (6642), (66452), (66453)	b) Otros activos y pasivos a valor razonable con imputación en resultados		0,00	0,00
7641, (6641)	c) Imputación al resultado del ejercicio por activos financieros disponibles para la venta		0,00	0,00
768, (668)	19. Diferencias de cambio		0,00	0,00

2. CUENTA DEL RESULTADO ECONÓMICO PATRIMONIAL				
Nº CTAS.		NOTAS EN MEMORIA	2024	2023
	20. Deterioro de valor, bajas y enajenaciones de activos y pasivos financieros		0,00	0,00
7960, 7961, 7965, 766, (6960), (6961), (6965), (666), 7970, (6970), (6670)	a) De entidades del grupo, multigrupo y asociadas		0,00	0,00
765, 7966, 7971, (665), (6671), (6962), (6966), (6971)	b) Otros		0,00	0,00
	III Resultado de las operaciones financieras (15+16+17+18+19+20)		4.963,73-	30.350,84-
	IV Resultado (Ahorro o desahorro) neto del ejercicio ( II + III+Impuesto sobre beneficios)		220.317,11	1.560.799,83-



# Castilla-La Mancha

## **3. ESTADO DE CAMBIOS EN EL PATRIMONIO NETO**



# Castilla-La Mancha

## **3.1. ESTADO TOTAL DE CAMBIOS EN EL PATRIMONIO NETO**

3.1. ESTADO TOTAL DE CAMBIOS EN EL PATRIMONIO NETO						
	NOTAS EN MEMORIA	I. Patrimonio aportado	II. Patrimonio generado	III. Ajustes por cambios de valor	IV. Otros incrementos patrimoniales	TOTAL
A. PATRIMONIO NETO AL FINAL DEL EJERCICIO N-1		4.770.351,67	4.471.860,87	0,00	4.000.850,51	13.243.063,05
B. AJUSTES POR CAMBIOS DE CRITERIOS CONTABLES Y CORRECCIÓN DE ERRORES		0,00	0,00	0,00	0,00	0,00
C. PATRIMONIO NETO INICIAL AJUSTADO DEL EJERCICIO N (A + B)		4.770.351,67	4.471.860,87	0,00	4.000.850,51	13.243.063,05
D. VARIACIONES DEL PATRIMONIO NETO EJERCICIO N		1.620,00	220.317,11	0,00	239.801,75-	17.864,64-
1. Ingresos y gastos reconocidos en el ejercicio		0,00	220.317,11	0,00	239.801,75-	19.484,64-
2. Operaciones con la entidad o entidades propietarias		1.620,00	0,00	0,00	0,00	1.620,00
3. Otras variaciones del patrimonio neto		0,00	0,00	0,00	0,00	0,00
E. PATRIMONIO NETO AL FINAL DEL EJERCICIO N (C+D)		4.771.971,67	4.692.177,98	0,00	3.761.048,76	13.225.198,41





# Castilla-La Mancha

## **3.2. ESTADO DE INGRESOS Y GASTOS RECONOCIDOS**

3.2. ESTADO DE INGRESOS Y GASTOS RECONOCIDOS				
Nº CTAS.		NOTAS EN MEMORIA	2024	2023
129	I. Resultado económico patrimonial		220.317,11	1.560.799,83-
	II. Ingresos y gastos reconocidos directamente en el patrimonio neto:			
	1. Inmovilizado no financiero		0,00	0,00
920	1.1 Ingresos		0,00	0,00
(820), (821), (822)	1.2 Gastos		0,00	0,00
	2. Activos y pasivos financieros		0,00	0,00
900, 991	2.1 Ingresos		0,00	0,00
(800), (891)	2.2 Gastos		0,00	0,00
	3. Coberturas contables		0,00	0,00
910	3.1 Ingresos		0,00	0,00
(810)	3.2 Gastos		0,00	0,00
94	4. Otros incrementos patrimoniales		1.468.072,51	1.016.383,03
	Total (1+2+3+4)		1.468.072,51	1.016.383,03
	III. Transferencias a la cuenta del resultado económico patrimonial o al valor inicial de la partida cubierta:			
(823)	1. Inmovilizado no financiero		0,00	0,00
(802), 902, 993	2. Activos y pasivos financieros		0,00	0,00
	3. Coberturas contables		0,00	0,00
(8110), 9110	3.1 Importes transferidos a la cuenta del resultado económico patrimonial		0,00	0,00
(8111), 9111	3.2 Importes transferidos al valor inicial de la partida cubierta		0,00	0,00
84	4. Otros incrementos patrimoniales		1.707.874,26-	1.383.698,29-
	Total (1+2+3+4)		1.707.874,26-	1.383.698,29-
	IV. TOTAL INGRESOS Y GASTOS RECONOCIDOS (I+II+III)		19.484,64-	1.928.115,09-



# Castilla-La Mancha

## **3.3. ESTADO DE OPERACIONES CON LA ENTIDAD O ENTIDADES PROPIETARIAS**

<b>3.3.2. OTRAS OPERACIONES CON LA ENTIDAD O ENTIDADES PROPIETARIAS</b>			
	NOTAS EN MEMORIA	Ejercicio 2024	Ejercicio 2023
1. Ingresos y gastos reconocidos directamente en la cuenta del resultado económico patrimonial		8.424.340,00	6.178.950,00
2. Ingresos y gastos reconocidos directamente en el patrimonio neto		76.224,30	0,00
<b>TOTAL</b>		<b>8.500.564,30</b>	<b>6.178.950,00</b>

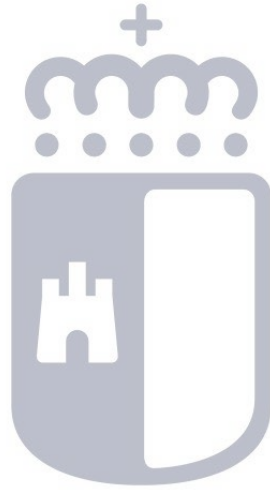


# Castilla-La Mancha

## **4. ESTADO DE FLUJOS DE EFECTIVO**

4. ESTADO DE FLUJOS DE EFECTIVO			
	NOTAS EN MEMORIA	2024	2023
<b>I. FLUJOS DE EFECTIVO DE LAS ACTIVIDADES DE GESTIÓN</b>			
A) Cobros:		10.698.773,02	8.868.635,36
1. Ingresos tributarios y cotizaciones sociales		7.451,15	8.428,97
2. Transferencias y subvenciones recibidas		9.616.874,56	7.787.096,94
3. Ventas netas y prestaciones de servicios		317.128,88	398.197,40
4. Gestión de recursos recaudados por cuenta de otros entes		0,00	0,00
5. Intereses y dividendos cobrados		0,00	0,00
6. Otros Cobros		757.318,43	674.912,05
B) Pagos:		9.490.478,89	8.025.264,25
7. Gastos de personal		4.604.319,60	4.338.752,93
8. Transferencias y subvenciones concedidas		1.637.723,58	1.290.225,85
9. Aprovisionamientos		0,00	0,00
10. Otros gastos de gestión		2.227.586,39	2.185.194,46
11. Gestión de recursos recaudados por cuenta de otros entes		0,00	0,00
12. Intereses pagados		5.724,05	29.590,52
13. Otros pagos		1.015.125,27	181.500,49
Flujos netos de efectivo por actividades de gestión (+A-B)		1.208.294,13	843.371,11
<b>II. FLUJOS DE EFECTIVO DE LAS ACTIVIDADES DE INVERSIÓN</b>			
C) Cobros:		8.767,81	5.785,80
1. Venta de inversiones reales		0,00	0,00
2. Venta de activos financieros		0,00	0,00
3. Otros cobros de las actividades de inversión		8.767,81	5.785,80
D) Pagos:		1.212.443,70	958.039,43
4. Compra de inversiones reales		1.206.443,70	952.039,43
5. Compra de activos financieros		0,00	0,00
6. Otros pagos de las actividades de inversión		6.000,00	6.000,00
Flujos netos de efectivo por actividades de inversión (+C-D)		1.203.675,89-	952.253,63-
<b>III. FLUJOS DE EFECTIVO DE LAS ACTIVIDADES DE FINANCIACIÓN</b>			
E) Aumentos en el patrimonio:		0,00	0,00
1. Aportaciones de los propietarios.		0,00	0,00
F) Pagos a la entidad o entidades propietarias:		0,00	0,00
2. Devolución de las aportaciones de los propietarios y Reparto de resultados de los propietarios.		0,00	0,00
G) Cobros por la emisión de pasivos financieros:		204.000,00	0,00
3. Obligaciones y otros valores negociables.		0,00	0,00
4. Préstamos recibidos.		204.000,00	0,00
5. Otras deudas.		0,00	0,00
H) Pagos por reembolso de pasivos financieros:		0,00	0,00
6. Obligaciones y otros valores negociables.		0,00	0,00
7. Préstamos recibidos.		0,00	0,00

<b>4. ESTADO DE FLUJOS DE EFECTIVO</b>			
	NOTAS EN MEMORIA	2024	2023
8. Otras deudas.		0,00	0,00
Flujos netos de efectivo por actividades de financiación (+E-F+G-H)		204.000,00	0,00
<b>IV. FLUJOS DE EFECTIVO PENDIENTES DE CLASIFICACIÓN</b>			
I) Cobros pendientes de aplicación:		0,00	0,00
J) Pagos pendientes de clasificación:		0,00	0,00
Flujos netos de efectivo pendientes de clasificación (+I-J)		0,00	0,00
<b>V. EFECTIVO DE LAS VARIACIONES DE LOS TIPOS DE CAMBIO</b>		0,00	0,00
<b>VI. INCREMENTO/DISMINUCIÓN NETA DEL EFECTIVO Y ACTIVOS LÍQUIDOS EQUIVALENTES AL EFECTIVO (I+II+III+IV+V)</b>		208.618,24	108.882,52-
Efectivo y activos líquidos equivalentes al efectivo al inicio del ejercicio		241.965,88	350.848,40
Efectivo y activos líquidos equivalentes al final del ejercicio		450.584,12	241.965,88
Saldo Final 57100000-57599999		450.584,12	241.965,88



# Castilla-La Mancha

## **5. ESTADO DE LIQUIDACIÓN DEL PRESUPUESTO**





# Castilla-La Mancha

## **5.1. LIQUIDACIÓN DEL PRESUPUESTO DE GASTOS**

5.1. LIQUIDACIÓN DEL PRESUPUESTO DE GASTOS									
Sección	51	INSTITUTO REGIONAL DE INVESTIGACIÓN Y DESARROLLO AGROALIMENTARIO YFORESTAL DE CASTILLA-LA MANCHA							
Órgano Gestor	5101	INSTITUTO REGIONAL DE INVESTIGACIÓN Y DESARROLLO AGROALIMENTARIO YFORESTAL DE CASTILLA-LA MANCHA							
Programa	541B	INVESTIGACIÓN, INNOVACIÓN Y DESARROLLO TECNOLÓGICO							
(IMPORTE EN EUROS)									
CÓDIGO	Capítulo/Artículo	CRÉDITOS INICIALES (1)	MODIFICACIONES (2)	CRÉDITOS DEFINITIVOS (3=1+2)	GASTOS COMPROMETIDOS (4)	OBLIGACIONES RECONOCIDAS NETAS (5)	PAGOS (6)	OBLIGACIONES PENDIENTES DE PAGO (7=5-6)	REMANENTES DE CRÉDITO (8=3-5)
1	GASTOS DE PERSONAL	0,00	26.014,00	26.014,00	2.882,82	2.882,82	2.882,82	0,00	23.131,18
13	LABORALES (EXCEPTO DE INSTITUCIONES SANITARIAS)	0,00	26.014,00	26.014,00	2.882,82	2.882,82	2.882,82	0,00	23.131,18
2	GASTOS EN BIENES CORRIENTES Y SERVICIOS	482.500,00	228.791,00	711.291,00	524.209,43	480.664,57	470.065,15	10.599,42	230.626,43
20	ARRENDAMIENTOS Y CÁNONES	8.000,00	0,00	8.000,00	5.824,55	5.824,55	5.824,55	0,00	2.175,45
21	REPARACIONES, MANTENIMIENTO Y CONSERVACIÓN	100.000,00	20.000,00	120.000,00	104.872,07	101.558,36	101.072,47	485,89	18.441,64
22	MATERIALES, SUMINISTROS Y OTROS	374.500,00	208.791,00	583.291,00	413.512,81	373.281,66	363.168,13	10.113,53	210.009,34
4	TRANSFERENCIAS CORRIENTES	854.500,00	0,00	854.500,00	854.500,00	854.500,00	783.291,63	71.208,37	0,00
42	A EMPRESAS PÚBLICAS DE LA JUNTA Y OTROS ENTES PÚBLICOS	854.500,00	0,00	854.500,00	854.500,00	854.500,00	783.291,63	71.208,37	0,00
	Total Operaciones Corrientes	1.337.000,00	254.805,00	1.591.805,00	1.381.592,25	1.338.047,39	1.256.239,60	81.807,79	253.757,61
6	INVERSIONES REALES	270.000,00	628.216,41	898.216,41	289.144,75	289.144,75	289.144,75	0,00	609.071,66
62	INVERSIÓN NUEVA ASOCIADA AL FUNCIONAMIENTO OPERATIVO DE LOS SERVICIOS PÚBLICOS	270.000,00	292.216,41	562.216,41	172.844,91	172.844,91	172.844,91	0,00	389.371,50
63	INVERSIÓN DE REPOSICIÓN ASOCIADA AL FUNCIONAMIENTO OPERATIVO DE LOSSERVICIOS PÚBLICOS	0,00	336.000,00	336.000,00	116.299,84	116.299,84	116.299,84	0,00	219.700,16
	Total Operaciones de Capital	270.000,00	628.216,41	898.216,41	289.144,75	289.144,75	289.144,75	0,00	609.071,66
	Total operaciones no financieras	1.607.000,00	883.021,41	2.490.021,41	1.670.737,00	1.627.192,14	1.545.384,35	81.807,79	862.829,27
	Total Programa	1.607.000,00	883.021,41	2.490.021,41	1.670.737,00	1.627.192,14	1.545.384,35	81.807,79	862.829,27

5.1. LIQUIDACIÓN DEL PRESUPUESTO DE GASTOS									
Sección	51	INSTITUTO REGIONAL DE INVESTIGACIÓN Y DESARROLLO AGROALIMENTARIO Y FORESTAL DE CASTILLA-LA MANCHA							
Órgano Gestor	5101	INSTITUTO REGIONAL DE INVESTIGACIÓN Y DESARROLLO AGROALIMENTARIO Y FORESTAL DE CASTILLA-LA MANCHA							
Programa	541H	INVESTIGACIÓN AGROALIMENTARIA Y FORESTAL							
(IMPORTE EN EUROS)									
CÓDIGO	Capítulo/Artículo	CRÉDITOS INICIALES (1)	MODIFICACIONES (2)	CRÉDITOS DEFINITIVOS (3=1+2)	GASTOS COMPROMETIDOS (4)	OBLIGACIONES RECONOCIDAS NETAS (5)	PAGOS (6)	OBLIGACIONES PENDIENTES DE PAGO (7=5-6)	REMANENTES DE CRÉDITO (8=3-5)
1	GASTOS DE PERSONAL	4.407.320,00	780.208,03	5.187.528,03	4.609.172,03	4.609.172,03	4.609.172,03	0,00	578.356,00
10	ALTOS CARGOS	72.120,00	0,00	72.120,00	73.034,93	73.034,93	73.034,93	0,00	914,93
12	FUNCIONARIOS (EXCEPTO DOCENTES Y DE INSTITUCIONES SANITARIAS)	2.623.780,00	1.600,00	2.625.380,00	2.488.482,02	2.488.482,02	2.488.482,02	0,00	136.897,98
13	LABORALES (EXCEPTO DE INSTITUCIONES SANITARIAS)	926.240,00	578.550,00	1.504.790,00	1.022.406,10	1.022.406,10	1.022.406,10	0,00	482.383,90
16	CUOTAS, PRESTACIONES Y GASTOS SOCIALES A CARGO DEL EMPLEADOR	785.180,00	200.058,03	985.238,03	1.025.248,98	1.025.248,98	1.025.248,98	0,00	40.010,95
2	GASTOS EN BIENES CORRIENTES Y SERVICIOS	2.250.500,00	193.004,00	2.443.504,00	1.767.742,26	1.654.567,68	1.640.973,29	13.594,39	788.936,32
20	ARRENDAMIENTOS Y CÁNONES	60.500,00	0,00	60.500,00	21.341,61	21.341,61	21.341,61	0,00	39.158,39
21	REPARACIONES, MANTENIMIENTO Y CONSERVACIÓN	200.000,00	24.000,00	224.000,00	190.549,98	171.252,94	170.762,78	490,16	52.747,06
22	MATERIALES, SUMINISTROS Y OTROS	1.867.000,00	101.504,00	1.968.504,00	1.519.966,51	1.426.088,97	1.414.201,15	11.887,82	542.415,03
23	INDEMNIZACIONES POR RAZÓN DE SERVICIO	123.000,00	67.500,00	190.500,00	35.884,16	35.884,16	34.667,75	1.216,41	154.615,84
3	GASTOS FINANCIEROS	0,00	4.963,73	4.963,73	4.963,73	4.963,73	4.963,73	0,00	0,00
33	DE DEPÓSITOS, FIANZAS Y OTROS	0,00	4.963,73	4.963,73	4.963,73	4.963,73	4.963,73	0,00	0,00
4	TRANSFERENCIAS CORRIENTES	792.370,00	35.816,23	828.186,23	788.142,92	788.142,92	765.594,13	22.548,79	40.043,31
41	A ORGANISMOS AUTÓNOMOS DE LA JUNTA	0,00	11.566,23	11.566,23	11.566,23	11.566,23	11.566,23	0,00	0,00
42	A EMPRESAS PÚBLICAS DE LA JUNTA Y OTROS ENTES PÚBLICOS	276.210,00	0,00	276.210,00	276.208,73	276.208,73	253.659,94	22.548,79	1,27
43	A LA ADMINISTRACIÓN DEL ESTADO, OO.AA., EE.PP. Y OTROS ENTES PÚBLICOS ESTATALES	0,00	6.250,00	6.250,00	6.250,00	6.250,00	6.250,00	0,00	0,00

5.1. LIQUIDACIÓN DEL PRESUPUESTO DE GASTOS									
Sección	51	INSTITUTO REGIONAL DE INVESTIGACIÓN Y DESARROLLO AGROALIMENTARIO Y FORESTAL DE CASTILLA-LA MANCHA							
Órgano Gestor	5101	INSTITUTO REGIONAL DE INVESTIGACIÓN Y DESARROLLO AGROALIMENTARIO Y FORESTAL DE CASTILLA-LA MANCHA							
Programa	541H	INVESTIGACIÓN AGROALIMENTARIA Y FORESTAL							
(IMPORTE EN EUROS)									
CÓDIGO	Capítulo/Artículo	CRÉDITOS INICIALES (1)	MODIFICACIONES (2)	CRÉDITOS DEFINITIVOS (3=1+2)	GASTOS COMPROMETIDOS (4)	OBLIGACIONES RECONOCIDAS NETAS (5)	PAGOS (6)	OBLIGACIONES PENDIENTES DE PAGO (7=5-6)	REMANENTES DE CRÉDITO (8=3-5)
46	A CORPORACIONES LOCALES	46.160,00	38.000,00	84.160,00	46.162,00	46.162,00	46.162,00	0,00	37.998,00
48	A FAMILIAS E INSTITUCIONES SIN FIN DE LUCRO	20.000,00	20.000,00-	0,00	0,00	0,00	0,00	0,00	0,00
49	AL EXTERIOR	450.000,00	0,00	450.000,00	447.955,96	447.955,96	447.955,96	0,00	2.044,04
	Total Operaciones Corrientes	7.450.190,00	1.013.991,99	8.464.181,99	7.170.020,94	7.056.846,36	7.020.703,18	36.143,18	1.407.335,63
6	INVERSIONES REALES	971.310,00	289.844,28	1.261.154,28	1.036.244,75	1.001.566,40	867.856,80	133.709,60	259.587,88
62	INVERSIÓN NUEVA ASOCIADA AL FUNCIONAMIENTO OPERATIVO DE LOS SERVICIOS PÚBLICOS	569.000,00	289.844,28	858.844,28	334.878,09	334.878,09	334.878,09	0,00	523.966,19
63	INVERSIÓN DE REPOSICIÓN ASOCIADA AL FUNCIONAMIENTO OPERATIVO DE LOSSERVICIOS PÚBLICOS	402.310,00	0,00	402.310,00	701.366,66	666.688,31	532.978,71	133.709,60	264.378,31-
	Total Operaciones de Capital	971.310,00	289.844,28	1.261.154,28	1.036.244,75	1.001.566,40	867.856,80	133.709,60	259.587,88
	Total operaciones no financieras	8.421.500,00	1.303.836,27	9.725.336,27	8.206.265,69	8.058.412,76	7.888.559,98	169.852,78	1.666.923,51
8	ACTIVOS FINANCIEROS	12.000,00	0,00	12.000,00	6.000,00	6.000,00	6.000,00	0,00	6.000,00
82	CONCESIÓN DE PRÉSTAMOS	12.000,00	0,00	12.000,00	6.000,00	6.000,00	6.000,00	0,00	6.000,00
	Total Operaciones financieras	12.000,00	0,00	12.000,00	6.000,00	6.000,00	6.000,00	0,00	6.000,00
	Total Programa	8.433.500,00	1.303.836,27	9.737.336,27	8.212.265,69	8.064.412,76	7.894.559,98	169.852,78	1.672.923,51
	Total Órgano Gestor	10.040.500,00	2.186.857,68	12.227.357,68	9.883.002,69	9.691.604,90	9.439.944,33	251.660,57	2.535.752,78
	Total Sección	10.040.500,00	2.186.857,68	12.227.357,68	9.883.002,69	9.691.604,90	9.439.944,33	251.660,57	2.535.752,78
	Total	10.040.500,00	2.186.857,68	12.227.357,68	9.883.002,69	9.691.604,90	9.439.944,33	251.660,57	2.535.752,78

**5.1. LIQUIDACIÓN DEL PRESUPUESTO DE GASTOS**

(IMPORTE EN EUROS)									
CÓDIGO	Capítulo/Artículo	CRÉDITOS INICIALES (1)	MODIFICACIONES (2)	CRÉDITOS DEFINITIVOS (3=1+2)	GASTOS COMPROMETIDOS (4)	OBLIGACIONES RECONOCIDAS NETAS (5)	PAGOS (6)	OBLIGACIONES PENDIENTES DE PAGO (7=5-6)	REMANENTES DE CRÉDITO (8=3-5)
1	GASTOS DE PERSONAL	4.407.320,00	806.222,03	5.213.542,03	4.612.054,85	4.612.054,85	4.612.054,85	0,00	601.487,18
10	ALTOS CARGOS	72.120,00	0,00	72.120,00	73.034,93	73.034,93	73.034,93	0,00	914,93-
12	FUNCIONARIOS (EXCEPTO DOCENTES Y DE INSTITUCIONES SANITARIAS)	2.623.780,00	1.600,00	2.625.380,00	2.488.482,02	2.488.482,02	2.488.482,02	0,00	136.897,98
13	LABORALES (EXCEPTO DE INSTITUCIONES SANITARIAS)	926.240,00	604.564,00	1.530.804,00	1.025.288,92	1.025.288,92	1.025.288,92	0,00	505.515,08
16	CUOTAS, PRESTACIONES Y GASTOS SOCIALES A CARGO DEL EMPLEADOR	785.180,00	200.058,03	985.238,03	1.025.248,98	1.025.248,98	1.025.248,98	0,00	40.010,95-
2	GASTOS EN BIENES CORRIENTES Y SERVICIOS	2.733.000,00	421.795,00	3.154.795,00	2.291.951,69	2.135.232,25	2.111.038,44	24.193,81	1.019.562,75
20	ARRENDAMIENTOS Y CÁNONES	68.500,00	0,00	68.500,00	27.166,16	27.166,16	27.166,16	0,00	41.333,84
21	REPARACIONES, MANTENIMIENTO Y CONSERVACIÓN	300.000,00	44.000,00	344.000,00	295.422,05	272.811,30	271.835,25	976,05	71.188,70
22	MATERIALES, SUMINISTROS Y OTROS	2.241.500,00	310.295,00	2.551.795,00	1.933.479,32	1.799.370,63	1.777.369,28	22.001,35	752.424,37
23	INDEMNIZACIONES POR RAZÓN DE SERVICIO	123.000,00	67.500,00	190.500,00	35.884,16	35.884,16	34.667,75	1.216,41	154.615,84
3	GASTOS FINANCIEROS	0,00	4.963,73	4.963,73	4.963,73	4.963,73	4.963,73	0,00	0,00
33	DE DEPÓSITOS, FIANZAS Y OTROS	0,00	4.963,73	4.963,73	4.963,73	4.963,73	4.963,73	0,00	0,00
4	TRANSFERENCIAS CORRIENTES	1.646.870,00	35.816,23	1.682.686,23	1.642.642,92	1.642.642,92	1.548.885,76	93.757,16	40.043,31
41	A ORGANISMOS AUTÓNOMOS DE LA JUNTA	0,00	11.566,23	11.566,23	11.566,23	11.566,23	11.566,23	0,00	0,00
42	A EMPRESAS PÚBLICAS DE LA JUNTA Y OTROS ENTES PÚBLICOS	1.130.710,00	0,00	1.130.710,00	1.130.708,73	1.130.708,73	1.036.951,57	93.757,16	1,27
43	A LA ADMINISTRACIÓN DEL ESTADO, OO.AA., EE.PP. Y OTROS ENTES PÚBLICOS ESTATALES	0,00	6.250,00	6.250,00	6.250,00	6.250,00	6.250,00	0,00	0,00

**5.1. LIQUIDACIÓN DEL PRESUPUESTO DE GASTOS**

(IMPORTE EN EUROS)									
CÓDIGO	Capítulo/Artículo	CRÉDITOS INICIALES (1)	MODIFICACIONES (2)	CRÉDITOS DEFINITIVOS (3=1+2)	GASTOS COMPROMETIDOS (4)	OBLIGACIONES RECONOCIDAS NETAS (5)	PAGOS (6)	OBLIGACIONES PENDIENTES DE PAGO (7=5-6)	REMANENTES DE CRÉDITO (8=3-5)
46	A CORPORACIONES LOCALES	46.160,00	38.000,00	84.160,00	46.162,00	46.162,00	46.162,00	0,00	37.998,00
48	A FAMILIAS E INSTITUCIONES SIN FIN DE LUCRO	20.000,00	20.000,00-	0,00	0,00	0,00	0,00	0,00	0,00
49	AL EXTERIOR	450.000,00	0,00	450.000,00	447.955,96	447.955,96	447.955,96	0,00	2.044,04
	Total Operaciones Corrientes	8.787.190,00	1.268.796,99	10.055.986,99	8.551.613,19	8.394.893,75	8.276.942,78	117.950,97	1.661.093,24
6	INVERSIONES REALES	1.241.310,00	918.060,69	2.159.370,69	1.325.389,50	1.290.711,15	1.157.001,55	133.709,60	868.659,54
62	INVERSIÓN NUEVA ASOCIADA AL FUNCIONAMIENTO OPERATIVO DE LOS SERVICIOS PÚBLICOS	839.000,00	582.060,69	1.421.060,69	507.723,00	507.723,00	507.723,00	0,00	913.337,69
63	INVERSIÓN DE REPOSICIÓN ASOCIADA AL FUNCIONAMIENTO OPERATIVO DE LOSSERVICIOS PÚBLICOS	402.310,00	336.000,00	738.310,00	817.666,50	782.988,15	649.278,55	133.709,60	44.678,15-
	Total Operaciones de Capital	1.241.310,00	918.060,69	2.159.370,69	1.325.389,50	1.290.711,15	1.157.001,55	133.709,60	868.659,54
	Total operaciones no financieras	10.028.500,00	2.186.857,68	12.215.357,68	9.877.002,69	9.685.604,90	9.433.944,33	251.660,57	2.529.752,78
8	ACTIVOS FINANCIEROS	12.000,00	0,00	12.000,00	6.000,00	6.000,00	6.000,00	0,00	6.000,00
82	CONCESIÓN DE PRÉSTAMOS	12.000,00	0,00	12.000,00	6.000,00	6.000,00	6.000,00	0,00	6.000,00
	Total Operaciones financieras	12.000,00	0,00	12.000,00	6.000,00	6.000,00	6.000,00	0,00	6.000,00
	Total	10.040.500,00	2.186.857,68	12.227.357,68	9.883.002,69	9.691.604,90	9.439.944,33	251.660,57	2.535.752,78



# Castilla-La Mancha

## **5.2. LIQUIDACIÓN DEL PRESUPUESTO DE INGRESOS**

**5.2. LIQUIDACIÓN DEL PRESUPUESTO DE INGRESOS**

Sección 51 INSTITUTO REGIONAL DE INVESTIGACIÓN Y DESARROLLO AGROALIMENTARIO Y FORESTAL DE CASTILLA-LA MANCHA											
											(IMPORTE EN EUROS)
CÓDIGO	Capítulo/Artículo	PREVISIONES INICIALES (1)	MODIFICACIONES (2)	PREVISIONES DEFINITIVAS (3=1+2)	DERECHOS RECONOCIDOS (4)	DERECHOS ANULADOS (5)	DERECHOS CANCELADOS (6)	DERECHOS RECONOCIDOS NETOS (7=4-5-6)	RECAUDACIÓN NETA (8)	DERECHOS PTES. DE COBRO A 31 DE DICIEMBRE (9=7-8)	EXCESO / DEFECTO PREVISIÓN (10=7-3)
3	TASAS, PRECIOS PÚBLICOS Y OTROS INGRESOS	460.500,00	20.436,56	480.936,56	374.359,48	0,00	0,00	374.359,48	374.359,48	0,00	106.577,08-
30	VENTA DE BIENES	50.000,00	0,00	50.000,00	102.190,44	0,00	0,00	102.190,44	102.190,44	0,00	52.190,44
31	PRESTACIÓN DE SERVICIOS Y PRECIOS PÚBLICOS	394.500,00	20.436,56	414.936,56	248.374,34	0,00	0,00	248.374,34	248.374,34	0,00	166.562,22-
32	TASAS	6.000,00	0,00	6.000,00	7.451,15	0,00	0,00	7.451,15	7.451,15	0,00	1.451,15
38	REINTEGRO DE OPERACIONES CORRIENTES	10.000,00	0,00	10.000,00	15.699,77	0,00	0,00	15.699,77	15.699,77	0,00	5.699,77
39	OTROS INGRESOS	0,00	0,00	0,00	643,78	0,00	0,00	643,78	643,78	0,00	643,78
4	TRANSFERENCIAS CORRIENTES	8.356.030,00	308.185,59	8.664.215,59	8.694.363,51	0,00	0,00	8.694.363,51	8.367.685,56	326.677,95	30.147,92
40	DE LA JUNTA DE COMUNIDADES DE CASTILLA-LA MANCHA	7.495.030,00	0,00	7.495.030,00	7.424.754,30	0,00	0,00	7.424.754,30	7.098.076,35	326.677,95	70.275,70-
41	DE ORGANISMOS AUTÓNOMOS DE LA JUNTA	62.000,00	0,00	62.000,00	86.280,95	0,00	0,00	86.280,95	86.280,95	0,00	24.280,95
43	DE LA ADMINISTRACIÓN DEL ESTADO, OO.AA., EE.PP. Y OTROS ENTES PÚBLICOS	216.000,00	30.380,59	246.380,59	294.420,10	0,00	0,00	294.420,10	294.420,10	0,00	48.039,51
47	DE EMPRESAS PRIVADAS	58.000,00	0,00	58.000,00	83.675,37	0,00	0,00	83.675,37	83.675,37	0,00	25.675,37
48	DE FAMILIAS E INSTITUCIONES SIN FIN DE LUCRO	525.000,00	277.805,00	802.805,00	805.232,79	0,00	0,00	805.232,79	805.232,79	0,00	2.427,79
5	INGRESOS PATRIMONIALES	0,00	0,00	0,00	590,00	0,00	0,00	590,00	590,00	0,00	590,00
55	PRODUCTOS DE CONCESIONES Y APROVECHAMIENTOS ESPECIALES	0,00	0,00	0,00	590,00	0,00	0,00	590,00	590,00	0,00	590,00
	Total Operaciones Corrientes	8.816.530,00	328.622,15	9.145.152,15	9.069.312,99	0,00	0,00	9.069.312,99	8.742.635,04	326.677,95	75.839,16-
7	TRANSFERENCIAS DE CAPITAL	1.211.970,00	18.000,00-	1.193.970,00	1.198.049,00	0,00	0,00	1.198.049,00	1.122.239,00	75.810,00	4.079,00



5.2. LIQUIDACIÓN DEL PRESUPUESTO DE INGRESOS											
Sección 51 INSTITUTO REGIONAL DE INVESTIGACIÓN Y DESARROLLO AGROALIMENTARIO Y FORESTAL DE CASTILLA-LA MANCHA											
											(IMPORTE EN EUROS)
CÓDIGO	Capítulo/Artículo	PREVISIONES INICIALES (1)	MODIFICACIONES (2)	PREVISIONES DEFINITIVAS (3=1+2)	DERECHOS RECONOCIDOS (4)	DERECHOS ANULADOS (5)	DERECHOS CANCELADOS (6)	DERECHOS RECONOCIDOS NETOS (7=4-5-6)	RECAUDACIÓN NETA (8)	DERECHOS PTES. DE COBRO A 31 DE DICIEMBRE (9=7-8)	EXCESO / DEFECTO PREVISIÓN (10=7-3)
70	DE LA JUNTA DE COMUNIDADES DE CASTILLA-LA MANCHA	1.075.810,00	0,00	1.075.810,00	1.075.810,00	0,00	0,00	1.075.810,00	1.000.000,00	75.810,00	0,00
73	DE LA ADMINISTRACIÓN DEL ESTADO, OO.AA., EE.PP. Y OTROS ENTES PÚBLICOESTATALES	136.160,00	18.000,00-	118.160,00	122.239,00	0,00	0,00	122.239,00	122.239,00	0,00	4.079,00
	Total Operaciones de Capital	1.211.970,00	18.000,00-	1.193.970,00	1.198.049,00	0,00	0,00	1.198.049,00	1.122.239,00	75.810,00	4.079,00
	Total operaciones no financieras	10.028.500,00	310.622,15	10.339.122,15	10.267.361,99	0,00	0,00	10.267.361,99	9.864.874,04	402.487,95	71.760,16-
8	ACTIVOS FINANCIEROS	12.000,00	1.672.235,53	1.684.235,53	8.767,81	0,00	0,00	8.767,81	8.767,81	0,00	1.675.467,72-
82	REINTEGRO DE PRÉSTAMOS CONCEDIDOS	12.000,00	0,00	12.000,00	8.767,81	0,00	0,00	8.767,81	8.767,81	0,00	3.232,19-
87	REMANENTE DE TESORERÍA	0,00	1.672.235,53	1.672.235,53	0,00	0,00	0,00	0,00	0,00	0,00	1.672.235,53-
9	PASIVOS FINANCIEROS	0,00	204.000,00	204.000,00	204.000,00	0,00	0,00	204.000,00	204.000,00	0,00	0,00
91	PRÉSTAMOS EN MONEDA NACIONAL	0,00	204.000,00	204.000,00	204.000,00	0,00	0,00	204.000,00	204.000,00	0,00	0,00
	Total Operaciones financieras	12.000,00	1.876.235,53	1.888.235,53	212.767,81	0,00	0,00	212.767,81	212.767,81	0,00	1.675.467,72-
	Total Sección	10.040.500,00	2.186.857,68	12.227.357,68	10.480.129,80	0,00	0,00	10.480.129,80	10.077.641,85	402.487,95	1.747.227,88-
	Total	10.040.500,00	2.186.857,68	12.227.357,68	10.480.129,80	0,00	0,00	10.480.129,80	10.077.641,85	402.487,95	1.747.227,88-

**5.2. LIQUIDACIÓN DEL PRESUPUESTO DE INGRESOS**

											(IMPORTE EN EUROS)
CÓDIGO	Capítulo/Artículo	PREVISIONES INICIALES (1)	MODIFICACIONES (2)	PREVISIONES DEFINITIVAS (3=1+2)	DERECHOS RECONOCIDOS (4)	DERECHOS ANULADOS (5)	DERECHOS CANCELADOS (6)	DERECHOS RECONOCIDOS NETOS (7=4-5-6)	RECAUDACIÓN NETA (8)	DERECHOS PTES. DE COBRO A 31 DE DICIEMBRE (9=7-8)	EXCESO / DEFECTO PREVISIÓN (10=7-3)
3	TASAS, PRECIOS PÚBLICOS Y OTROS INGRESOS	460.500,00	20.436,56	480.936,56	374.359,48	0,00	0,00	374.359,48	374.359,48	0,00	106.577,08-
30	VENTA DE BIENES	50.000,00	0,00	50.000,00	102.190,44	0,00	0,00	102.190,44	102.190,44	0,00	52.190,44
31	PRESTACIÓN DE SERVICIOS Y PRECIOS PÚBLICOS	394.500,00	20.436,56	414.936,56	248.374,34	0,00	0,00	248.374,34	248.374,34	0,00	166.562,22-
32	TASAS	6.000,00	0,00	6.000,00	7.451,15	0,00	0,00	7.451,15	7.451,15	0,00	1.451,15
38	REINTEGRO DE OPERACIONES CORRIENTES	10.000,00	0,00	10.000,00	15.699,77	0,00	0,00	15.699,77	15.699,77	0,00	5.699,77
39	OTROS INGRESOS	0,00	0,00	0,00	643,78	0,00	0,00	643,78	643,78	0,00	643,78
4	TRANSFERENCIAS CORRIENTES	8.356.030,00	308.185,59	8.664.215,59	8.694.363,51	0,00	0,00	8.694.363,51	8.367.685,56	326.677,95	30.147,92
40	DE LA JUNTA DE COMUNIDADES DE CASTILLA-LA MANCHA	7.495.030,00	0,00	7.495.030,00	7.424.754,30	0,00	0,00	7.424.754,30	7.098.076,35	326.677,95	70.275,70-
41	DE ORGANISMOS AUTÓNOMOS DE LA JUNTA	62.000,00	0,00	62.000,00	86.280,95	0,00	0,00	86.280,95	86.280,95	0,00	24.280,95
43	DE LA ADMINISTRACIÓN DEL ESTADO, OO.AA., EE.PP. Y OTROS ENTES PÚBLICOS	216.000,00	30.380,59	246.380,59	294.420,10	0,00	0,00	294.420,10	294.420,10	0,00	48.039,51
47	DE EMPRESAS PRIVADAS	58.000,00	0,00	58.000,00	83.675,37	0,00	0,00	83.675,37	83.675,37	0,00	25.675,37
48	DE FAMILIAS E INSTITUCIONES SIN FIN DE LUCRO	525.000,00	277.805,00	802.805,00	805.232,79	0,00	0,00	805.232,79	805.232,79	0,00	2.427,79
5	INGRESOS PATRIMONIALES	0,00	0,00	0,00	590,00	0,00	0,00	590,00	590,00	0,00	590,00
55	PRODUCTOS DE CONCESIONES Y APROVECHAMIENTOS ESPECIALES	0,00	0,00	0,00	590,00	0,00	0,00	590,00	590,00	0,00	590,00
	Total Operaciones Corrientes	8.816.530,00	328.622,15	9.145.152,15	9.069.312,99	0,00	0,00	9.069.312,99	8.742.635,04	326.677,95	75.839,16-
7	TRANSFERENCIAS DE CAPITAL	1.211.970,00	18.000,00-	1.193.970,00	1.198.049,00	0,00	0,00	1.198.049,00	1.122.239,00	75.810,00	4.079,00
70	DE LA JUNTA DE COMUNIDADES DE CASTILLA-LA MANCHA	1.075.810,00	0,00	1.075.810,00	1.075.810,00	0,00	0,00	1.075.810,00	1.000.000,00	75.810,00	0,00
73	DE LA ADMINISTRACIÓN DEL ESTADO, OO.AA., EE.PP. Y OTROS ENTES PÚBLICOS ESTATALES	136.160,00	18.000,00-	118.160,00	122.239,00	0,00	0,00	122.239,00	122.239,00	0,00	4.079,00
	Total Operaciones de Capital	1.211.970,00	18.000,00-	1.193.970,00	1.198.049,00	0,00	0,00	1.198.049,00	1.122.239,00	75.810,00	4.079,00
	Total operaciones no financieras	10.028.500,00	310.622,15	10.339.122,15	10.267.361,99	0,00	0,00	10.267.361,99	9.864.874,04	402.487,95	71.760,16-
8	ACTIVOS FINANCIEROS	12.000,00	1.672.235,53	1.684.235,53	8.767,81	0,00	0,00	8.767,81	8.767,81	0,00	1.675.467,72-
82	REINTEGRO DE PRÉSTAMOS CONCEDIDOS	12.000,00	0,00	12.000,00	8.767,81	0,00	0,00	8.767,81	8.767,81	0,00	3.232,19-
87	REMANENTE DE TESORERÍA	0,00	1.672.235,53	1.672.235,53	0,00	0,00	0,00	0,00	0,00	0,00	1.672.235,53-
9	PASIVOS FINANCIEROS	0,00	204.000,00	204.000,00	204.000,00	0,00	0,00	204.000,00	204.000,00	0,00	0,00
91	PRÉSTAMOS EN MONEDA NACIONAL	0,00	204.000,00	204.000,00	204.000,00	0,00	0,00	204.000,00	204.000,00	0,00	0,00
	Total Operaciones financieras	12.000,00	1.876.235,53	1.888.235,53	212.767,81	0,00	0,00	212.767,81	212.767,81	0,00	1.675.467,72-
	<b>Total</b>	<b>10.040.500,00</b>	<b>2.186.857,68</b>	<b>12.227.357,68</b>	<b>10.480.129,80</b>	<b>0,00</b>	<b>0,00</b>	<b>10.480.129,80</b>	<b>10.077.641,85</b>	<b>402.487,95</b>	<b>1.747.227,88-</b>



# Castilla-La Mancha

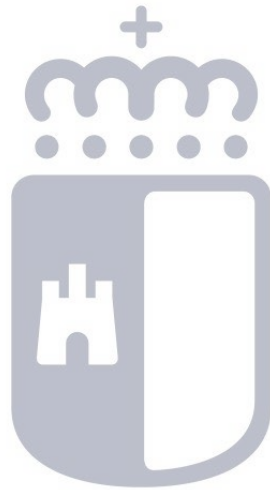
## **5.3. RESULTADO PRESUPUESTARIO**

<b>5.3. RESULTADO PRESUPUESTARIO</b>				
CONCEPTOS	DERECHOS RECONOCIDOS NETOS	OBLIGACIONES RECONOCIDAS NETAS	AJUSTES	RESULTADO PRESUPUESTARIO
a. Operaciones corrientes	9.069.312,99	8.394.893,75		674.419,24
b. Operaciones de capital	1.198.049,00	1.290.711,15		92.662,15-
c. Operaciones comerciales	0,00	0,00		0,00
1. Total operaciones no financieras (a + b + c)	10.267.361,99	9.685.604,90		581.757,09
d. Activos financieros	8.767,81	6.000,00		2.767,81
e. Pasivos financieros	204.000,00	0,00		204.000,00
2. Total operaciones financieras (d + e)	212.767,81	6.000,00		206.767,81
I. RESULTADO PRESUPUESTARIO DEL EJERCICIO (I = 1 + 2)	10.480.129,80	9.691.604,90		788.524,90
AJUSTES				
3. Créditos gastados financiados con remanente de tesorería no afectado			0,00	
4. Desviaciones de financiación negativas del ejercicio			525.057,08	
5. Desviaciones de financiación positivas del ejercicio			632.990,50	
II. TOTAL AJUSTES (II = 3 + 4 - 5)			107.933,42-	
RESULTADO PRESUPUESTARIO AJUSTADO (I + II)				680.591,48



# Castilla-La Mancha

## **6. MEMORIA**



# Castilla-La Mancha

## **6.1. ORGANIZACIÓN Y ACTIVIDAD**

## 6.1. Organización y actividad

### 1.- Norma de creación de la entidad

La Ley 4/2015, de 26 de marzo, crea el Instituto Regional de Investigación y Desarrollo Agroalimentario y Forestal de Castilla-La Mancha (IRIAF), como organismo público que tiene personalidad jurídica pública diferenciada, patrimonio y tesorería propios, así como autonomía de gestión adscrito a la Consejería competente en materia de producción agroalimentaria y forestal.

### 2.- Actividad principal de la entidad

El IRIAF tiene los objetivos de potenciar la investigación, desarrollo, innovación, formación, modernización y transferencia de conocimientos y resultados de la investigación, dirigidos a los sectores agrícola, ganadero, forestal, medioambiental, cinegético, de la acuicultura y de la pesca fluvial, así como de sus industrias de transformación y comercialización, mediante el impulso del desarrollo tecnológico y la dinamización de iniciativas que comporten nuevas orientaciones productivas o la adecuación al mercado y sus exigencias de calidad y competitividad.

Para el desarrollo de sus objetivos el IRIAF realiza las siguientes funciones:

- a) Investigación e innovación básica y aplicada, así como el desarrollo tecnológico en los sectores objeto de su actividad.
- b) Ejecución de las actividades de formación, divulgación, transferencia y cualesquiera otras que, en su ámbito, contribuyan a la mejora y extensión real del conocimiento.
- c) Prestación de asesoramiento, servicios y realización de estudios que, por su naturaleza o interés estratégico, se consideren necesarios desde la Consejería de Agricultura, Medio Ambiente y Desarrollo Rural.
- d) Promover y fomentar relaciones científicas y tecnológicas con otras instituciones regionales, nacionales o internacionales, así como, organizar congresos, foros o reuniones científicas, todo ello relacionado con los sectores mencionados y sobre temas de interés para la región.

e) Proporcionar las bases científicas y tecnológicas para fomentar el desarrollo sostenible en la región de los sectores agroalimentario y forestal, así como de sus industrias de transformación y comercialización.

f) Impulsar y promover la colaboración público-privada en el ámbito de la investigación, desarrollo e innovación de los sectores agrícola, ganadero, forestal, medioambiental, cinegético, pesca fluvial, y acuicultura y sus industrias de transformación y comercialización, así como del desarrollo rural.

g) Aprovechar los productos y subproductos de los sectores agroalimentario, medioambiental y otros asociados a la bioeconomía.

1. En el Programa 541H, Investigación Agroalimentaria y Forestal, quedan englobadas todas las actividades que se desarrollan en los centros enumerados en la Ley de creación y que se pueden englobar en 5 grandes bloques:

a) Actividades de Investigación, Desarrollo Tecnológico, Innovación y Experimentación Agroalimentaria y Forestal. Éstas se sustentan por un lado en la participación en proyectos de investigación financiados, en parte, con fondos finalistas de las distintas administraciones públicas y conseguidos por los investigadores del IRIAF en convocatorias competitivas. Por otro lado, no se debe olvidar que el sector agroalimentario de la región debe encontrar en el IRIAF el apoyo científico necesario para el estudio y resolución de sus problemas técnicos y en muchos casos los proyectos, estudios o informes técnicos de I+D+i que se plantean no tienen entidad para concurrir a convocatorias competitivas. Por ello se dota al capítulo 6 de Proyectos de Investigación con un fondo con el que financiar estos estudios realizados a petición del sector agroalimentario y forestal de Castilla-La Mancha.

b) Actividades de experimentación agraria: El programa de experimentación agraria de Castilla-La Mancha, se desarrolla en las provincias de Ciudad Real, Cuenca, Guadalajara y Toledo. Por imposición de un convenio de colaboración con la Diputación Provincial de Albacete, desde hace unos años, el programa correspondiente a esa provincia lo desarrolla el Instituto Técnico Agropecuario ITAP. La distribución de los experimentos obedece al criterio de la diversidad de climas y suelos existentes en la región que delimitan las comarcas naturales, así como la importancia de los cultivos en las mismas.



c) Servicios prestados al sector, como son los análisis de vinos y derivados que se prestan en la Estación de Viticultura y Enología en Alcázar de San Juan apoyándose para ciertos parámetros especiales en el Laboratorio de investigación en viticultura y enología del IVICAM, las actividades de la estación regional de avisos para dar a conocer el momento de tratamiento y los productos que controlan las plagas y enfermedades de los cultivos, el servicio a ganaderos a través de la elaboración de dosis seminales de ovino y caprino del departamento de reproducción animal, el análisis genético de paternidad que se ha retomado en el CERSYRA, el análisis de aceites esenciales de plantas aromáticas encuadrados en el convenio de colaboración firmado con la Asociación Nacional Interprofesional de Plantas Aromáticas y Medicinales (ANIPAM) o el diagnóstico de las enfermedades apícolas y la caracterización y calidad de las mieles del Centro apícola regional, etc.

d) Divulgación y Transferencia de tecnología mediante la realización de Jornadas, Cursos de formación y mantenimiento de una web actualizada con el objetivo de mantener a los técnicos del sector agroalimentario y forestal en constante actualización de conocimientos.

e) Mantenimiento del patrimonio genético, tanto animal como vegetal, de especies autóctonas, tanto mayoritarias como en peligro de extinción: los Bancos de Germoplasma Vegetal de la lenteja, el pistacho, el ajo, el azafrán, la vid o las plantas aromáticas, unos de nivel regional, otros nacionales y otros incluso de carácter internacional, y los Bancos de Germoplasma Animal de ovino manchego, ovino talaverano o caprino murciano-granadino. En esta misma línea se trabaja en el Centro del Astacicultura con el cangrejo de río autóctono, o los proyectos realizados en liebre ibérica o la gallina negra castellana.

2. En el Programa 541B de Investigación, Innovación y Desarrollo Tecnológico se reflejan las necesidades presupuestarias para mantener la planta de aprovechamiento biotecnológico de los diferentes residuos agrícolas y ganaderos que se ha construido y dotado en Puertollano gracias al Plan Clamber (Castilla-La Mancha Bio Economy Región).

### 3.- Descripción de las principales fuentes de ingresos

Para el cumplimiento de sus fines, el Instituto cuenta con los siguientes recursos:

- Los créditos que con destino al Instituto se consignen nominativamente en los Presupuestos Generales de la Comunidad Autónoma.
- Aportaciones de Entidades tanto públicas como privadas que hayan establecido convenios con el Instituto.
- Subvenciones y donaciones de Entidades y organismos, públicos o privados y de los particulares.
- Tasas, precios públicos y rendimientos correspondientes a las actividades realizadas por el Instituto.
- Productos y rentas de su patrimonio.
- Todos los recursos no previstos en los apartados anteriores que puedan serles atribuidos por disposición legal o reglamentaria.

### 4.- Consideración fiscal

a) Impuesto de sociedades: El IRIAF está exento del impuesto de sociedades de acuerdo con el artículo 9.1.a) de la Ley 27/2014, de 27 de noviembre, del Impuesto sobre Sociedades.

b) Impuesto sobre el valor añadido: La mayor parte de operaciones realizadas no están sujetas al IVA, en aplicación del artículo 7.8 de la Ley 37/1992, de 28 de diciembre, del Impuesto sobre el Valor Añadido y sujetas y exentas en aplicación del artículo 20 de dicha ley. Por ello, el IVA soportado representa un gasto, al no tener carácter deducible. No obstante, se realizan determinadas operaciones sujetas al impuesto, como la venta de determinados bienes y la prestación de determinados servicios como realización de estudios y ensayos para terceros. En estos casos, se realiza declaración de IVA sin que se aplique ninguna prorata. También es sujeto pasivo en las operaciones de inversión del sujeto pasivo, por los servicios recibidos de los artículos 69 y 70, de un empresario no establecido en el territorio de aplicación del impuesto.

c) Impuesto sobre la Renta de las Personas Físicas: De acuerdo con el artículo 99 de la ley 35/2006, de 28 de noviembre, del Impuesto sobre la Renta de las Personas Físicas, la Administración General actúa como retenedor de rentas sujetas a este impuesto. El período de liquidación es el mes.

5.- Estructura organizativa básica, en sus niveles político y administrativo y enumeración de los principales responsables de la entidad, tanto a nivel político como de gestión

La estructura organizativa básica del IRIAF en su nivel político se compone de los siguientes órganos:

Presidencia

Consejo de Dirección

Dirección

Administrativamente se estructura en cuatro servicios: Servicio de Personal y Asuntos Generales, Servicio Jurídico, Servicio de Investigación, Divulgación y Formación Agraria y Servicio de Viticultura y Enología.

Los principales responsables de la entidad son a nivel político:

1.- La persona titular de la Consejería quien ostenta la Presidencia.

2.- El Director.

Según la Ley de creación, se adscriben al IRIAF los siguientes centros:

1.- El Instituto de la Vid y el Vino de Castilla-La Mancha (Tomelloso, Ciudad Real).

2.- Centro de Investigación Agroambiental (CIAG), "El Chaparrillo" (Ciudad Real).

3.- Centro Regional de Selección y Reproducción Animal (CERSYRA).  
(Valdepeñas, Ciudad Real).

4.- Centro de Investigación Agroforestal (CIAF), Albaladejito (Cuenca).

5.- Centro de Investigación Apícola y Agroambiental (CIAPA), de Marchamalo (Guadalajara).

6.- Centro de Investigación Ganadero y Forestal “Dehesón del Encinar” (CIGAF), en Oropesa, Toledo.

Por otro lado, el IRIAF toma las riendas de la gestión de la planta de aprovechamiento biotecnológico de residuos agrícolas y ganaderos que se ha construido y dotado en Puertollano gracias al Plan Clamber 2015 (Castilla-La Mancha Bio Economy Región). Con esta planta se intenta sentar las bases para convertir a esta región en el referente del sur de Europa dentro de la investigación relacionada con el aprovechamiento de la biomasa, teniendo en cuenta que es un gran productor de la misma.

El IRIAF tiene adscrita la Estación de Viticultura y Enología de Alcázar de San Juan donde se presta el servicio público de análisis de vinos y productos derivados de la uva para el sector vitivinícola de Castilla-La Mancha figurando como laboratorio autorizado de los designados por los Estados miembros para realizar análisis oficiales en el sector vitivinícola, según Reglamento (CE) nº 1234/2007 del Consejo, de 22 de octubre de 2007.

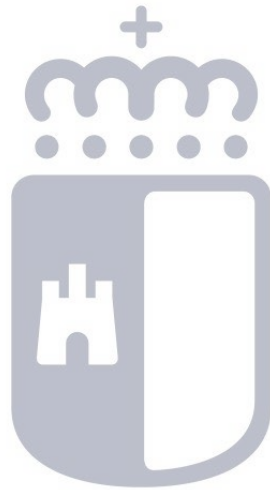
6.- Número medio de empleados durante el ejercicio y a 31 de diciembre, tanto funcionarios como personal laboral, distinguiendo por categorías y sexos

El Instituto Regional de Investigación y Desarrollo Agroalimentario y Forestal de Castilla-La Mancha (IRIAF), cuenta con una plantilla de 187 personas a 31 de diciembre de 2024, con el siguiente desglose por categorías y sexo:

DETALLE DE PERSONAL	31/12/2024		MEDIO ANUAL	
	HOMBRES	MUJERES	HOMBRES	MUJERES
DIRECTIVO	1	0	1	0
EVENTUAL	0	0	0	0
FUNCIONARIO	36	26	37	23
LABORAL	86	38	84	39
TOTALES	123	64	122	62

7.- Entidad de la que depende

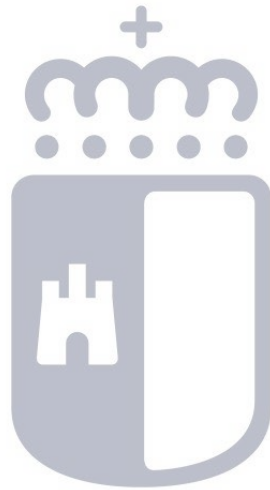
El Decreto 107/2023, de 25 de julio, por el que se establece la estructura orgánica y las competencias de la Consejería de Agricultura, Ganadería y Desarrollo Rural, establece, en su artículo 3.5 que se adscribe a dicha consejería el Instituto Regional de Investigación y Desarrollo Agroalimentario y Forestal de Castilla- La Mancha.



# Castilla-La Mancha

## **6.2. GESTIÓN INDIRECTA DE SERVICIOS PÚBLICOS, CONVENIOS Y OTRAS FORMAS DE COLABORACIÓN**

6.2. GESTIÓN INDIRECTA DE SERVICIOS PÚBLICOS, CONVENIOS Y OTRAS FORMAS DE COLABORACIÓN							
TIPO	OBJETO	NIF DEL ADJUDICATARIO	ADJUDICATARIO	FECHAS DE FORMALIZACIÓN	PLAZO (meses)	APLICACIÓN PRESUPUESTARIA	IMPORTE OBLIGADO DEL EJERCICIO
Otros	SUBVENCIÓN NOMINATIVA A LA EMPRESA PÚBLICA GESTIÓN AMBIENTAL DE CASTILLA-LA MANCHA S.A., PARA LA FINANCIACIÓN DE LA GESTIÓN DEL	A16249153	GEACAM	06/02/2024	12	5101/541B/42003/OOAA000001770	854.500,00
Otros	SUBVENCIÓN NOMINATIVA A GEACAM PARA LA FINANCIACIÓN DEL SERVICIO TÉCNICO DE APOYO AL SERVICIO DE ANÁLISIS DE VINOS Y DERIVADOS	A16249153	GEACAM	01/02/2024	12	5101/541H/42003/OOAA000001771	270.208,73
Convenio	CONVENIO COLABORACION EN MATERIAL DE INVESTIGACIÓN, EXPERIMENTACIÓN Y SERVICIOS AL SECTOR AGRARIO ENTRE EL ITAP Y EL I.R.I.A.F.	A02045102	Instituto Técnico Agronómico Provincial	17/03/2024	12	5101/541H/46000/000000125/OOAA00001503	46.162,00



# Castilla-La Mancha

## **6.3. BASES DE PRESENTACIÓN DE LAS CUENTAS**



### 6.3. Bases de presentación de las cuentas

**1. Imagen fiel.** Las cuentas anuales del IRIAF de 2024 se han formulado a partir de los registros contables de 2024, de acuerdo a las normas establecidas en el Plan General de Contabilidad Pública de la Junta de Comunidades de Castilla-La Mancha, aprobado por Orden 169/2018, de 26 de noviembre, de la Consejería de Hacienda y Administraciones Públicas (en adelante Plan de Contabilidad Pública de Castilla-La Mancha) con el objeto de reflejar la imagen fiel del patrimonio, de la situación financiera, del resultado económico patrimonial, y de la ejecución del presupuesto.

Las cuentas anuales se rinden en soporte informático.

Se han aplicado todos los principios contables públicos y los criterios contables establecidos en el Plan General de Contabilidad Pública de Castilla-La Mancha, concretamente en el apartado 3ª Principios contables, de la primera parte Marco conceptual de la contabilidad pública: gestión continuada, devengo, uniformidad prudencia, no compensación e importancia relativa. Se han aplicado asimismo los principios contables de carácter presupuestario establecidos en dicho apartado.

No ha sido necesario aplicar principios ni criterios contables complementarios para alcanzar la imagen fiel.

**2. Comparación de la información.** En aplicación de lo establecido en el Plan de Contabilidad Pública de Castilla-La Mancha figuran las cifras del ejercicio inmediatamente anterior en los siguientes estados: balance, cuenta del resultado económico patrimonial, estado de cambios en el patrimonio neto, excepto en la primera parte, y estado de flujos de efectivo.

**3. Razones e incidencia en las cuentas anuales de los cambios en criterios de contabilización y corrección de errores.** No se han producido cambios en criterios de contabilización excepto los derivados del cambio de Plan de contabilidad, detallados en el epígrafe anterior.

**4. Información sobre cambios en estimaciones contables cuando sean significativos.** No se han producido cambios en estimaciones contables significativos.



# Castilla-La Mancha

## **6.4. NORMAS DE RECONOCIMIENTO Y VALORACIÓN**

#### **6.4. Normas de reconocimiento y valoración**

**1) Inmovilizado material.** Los bienes que conforman el inmovilizado material se valoran, en función de cómo hayan sido adquiridos, de la siguiente forma:

Bienes adquiridos: se valoran por su precio de adquisición.

Bienes contruidos: se valoran por su coste de producción.

Bienes cedidos: cuando se reciben para un período de tiempo igual o superior a la vida económica del bien: se valoran por su valor razonable minorado, en su caso, por la amortización acumulada.

De los valores anteriores se detrae la amortización acumulada a la fecha. La amortización se distribuye de manera sistemática en función de la vida útil de cada elemento con un método lineal. La vida útil para cada clase de activo se deriva de la utilización del “período máximo de años” de la normativa del Impuesto sobre Sociedades, de acuerdo con lo establecido en el apartado Segundo de la Resolución de 14 de diciembre de 1999 de la Intervención General del Estado, por la que se regulan determinadas operaciones contables a realizar a fin de ejercicio: Amortizaciones del inmovilizado, provisiones y periodificación de gastos e ingresos.

En la nota 5 de la Memoria se informa de la vida útil aplicada a cada clase activo

En aplicación de la disposición adicional segunda de la Orden 169/2018, los elementos del inmovilizado material, mobiliario, maquinaria, utillaje, instalaciones técnicas, equipos para procesos de información, elementos de transporte y otro inmovilizado material, con valor unitario inferior a 1.500,00 €, no se activan, imputándose, por tanto, su importe a la cuenta del resultado económico patrimonial del ejercicio.

**2) Inmovilizado intangible.** Los bienes que conforman el inmovilizado intangible, se valoran por su precio de adquisición minorando por la amortización acumulada a la fecha. La amortización se distribuye de manera sistemática en función de la vida útil de cada elemento con un método lineal. La vida útil para cada clase de activo se deriva de la utilización del “período máximo de años” de la normativa del Impuesto sobre Sociedades, de acuerdo con lo establecido en el apartado Segundo de la Resolución de 14 de diciembre de 1999 de la Intervención General del Estado, por la que se regulan

determinadas operaciones contables a realizar a fin de ejercicio: Amortizaciones del inmovilizado, provisiones y periodificación de gastos e ingresos.

A partir de 2019 se han incluido en esta rúbrica, los bienes que se reciben cedidos por un periodo inferior a su vida económica. Se valoran por el importe amortizable del período de la cesión.

En aplicación de la disposición adicional segunda de la Orden 169/2018, los elementos del inmovilizado intangible con valor unitario inferior a 1.500,00 €, no se activan, imputándose, por tanto, su importe a la cuenta del resultado económico patrimonial del ejercicio.

**3) Activos financieros y pasivos financieros** Los activos financieros constan de préstamos concedidos al personal. De acuerdo con el PGC se valoran por su valor nominal ya que no tienen tipo de interés contractual.

Los pasivos financieros constan de anticipos reembolsables recibidos de la AGE. Se valoran por el importe recibido por el valor nominal.

**4) Ingresos y gastos.** Los ingresos con contraprestación son aquellos que se derivan de la prestación de servicios realizados o entregas de bienes. Se reconocen cuando, una vez prestado el servicio o entregado el bien, se estima que es probable recibir la contraprestación acordada. Se valoran por el valor razonable del precio acordado para los bienes entregados y los servicios prestados.

El IVA repercutido no forma parte del ingreso derivado de las operaciones gravadas y por tanto se registra en una rúbrica específica.

Los ingresos con contraprestación se reconocen en la cuenta del resultado económico patrimonial.

Los ingresos sin contraprestación son aquellos que se reciben sin que se entregue a cambio ningún valor igual a la otra parte. Son transferencias y subvenciones recibidas de otros entes. Su norma de reconocimiento y valoración se describe en el punto siguiente.

Los ingresos sin contraprestación se reconocen en la cuenta del resultado económico patrimonial o en el estado de cambios en el patrimonio neto, en función de los criterios que se detallan en el apartado siguiente.

En ambos casos, cuando los ingresos tienen reflejo en la ejecución del presupuesto, el reconocimiento se realiza cuando, de acuerdo con el procedimiento establecido, se dicten los correspondientes actos administrativos que determina el reconocimiento del ingreso presupuestario. A la fecha de cierre del ejercicio, aunque no se hayan dictado los correspondientes actos administrativos, se reconocen, en la cuenta del resultado económico patrimonial o en el estado de cambios en el patrimonio neto, los ingresos devengados.

Los gastos se reconocen en el estado de liquidación del presupuesto cuando se dicte el correspondiente acto administrativo de reconocimiento y liquidación de la obligación presupuestaria.

El IVA soportado se considera no deducible y por tanto forma parte del precio de adquisición de los bienes y servicios objeto de las operaciones gravadas por el impuesto.

**5) Transferencias y subvenciones.** Las transferencias recibidas para la financiación del conjunto de las operaciones se imputan al resultado del ejercicio en el que se reconocen.

Las subvenciones recibidas para la financiación del inmovilizado se imputan directamente al patrimonio neto, y se imputan al resultado del ejercicio en proporción a la vida útil del bien, en función de la amortización de los bienes de inversión afectos a dicha subvención. Cuando se produce una baja o enajenación se imputa a resultados.

Cuando la subvención financie bienes no amortizables, se imputa como ingreso en el ejercicio en que se produzca la enajenación o baja del inventario.

Las subvenciones para financiar gastos se imputan al resultado del ejercicio en el que se devengan los gastos.

Las transferencias y subvenciones recibidas en efectivo se reconocen cuando se realiza la imputación presupuestaria. Las transferencias y subvenciones recibidas en especie, en el momento de la recepción del activo.

Las transferencias y subvenciones de carácter monetario se valoran por el importe concedido o por el importe recibido, según se trate.

Las transferencias y subvenciones de carácter no monetario o en especie se valoran por el valor razonable de los elementos recibidos en el momento de su reconocimiento salvo que, de acuerdo con otra norma de reconocimiento y valoración, se deduzca otra valoración del elemento patrimonial en que se materialice la transferencia o subvención.



# Castilla-La Mancha

## **6.5. INMOVILIZADO MATERIAL**

6.5.1. MOVIMIENTOS CONTABLES DEL INMOVILIZADO MATERIAL

DESCRIPCIÓN	SALDO INICIAL	ENTRADAS	AUMENTOS POR TRASPASOS DE OTRAS PARTIDAS	SALIDAS	DISMINUCIONES POR TRASPASOS A OTRAS PARTIDAS	CORRECCIONES VALORATIVAS NETAS POR DETERIORO DEL EJERCICIO	AMORTIZACIONES DEL EJERCICIO	INCREMENTO POR REVALORIZACIÓN EN EL EJERCICIO	SALDO FINAL
1. Terrenos	1.212.374,20	0,00	0,00	0,00	0,00	0,00	0,00	0,00	1.212.374,20
2. Construcciones	8.222.902,17	538.206,04	0,00	0,00	0,00	0,00	400.490,34	0,00	8.360.617,87
3. Infraestructuras	0,00	0,00	0,00	0,00	0,00	0,00	0,00	0,00	0,00
4. Bienes del patrimonio histórico	0,00	0,00	0,00	0,00	0,00	0,00	0,00	0,00	0,00
5. Otro inmovilizado material	5.652.836,66	737.331,85	0,00	0,00	0,00	0,00	1.448.193,64	0,00	4.941.974,87
6. Inmovilizado en curso y anticipos	0,00	0,00	0,00	0,00	0,00	0,00	0,00	0,00	0,00
TOTAL	15.088.113,03	1.275.537,89	0,00	0,00	0,00	0,00	1.848.683,98	0,00	14.514.966,94



### 6.5.2.b. Vidas útiles o coeficientes de amortización utilizados

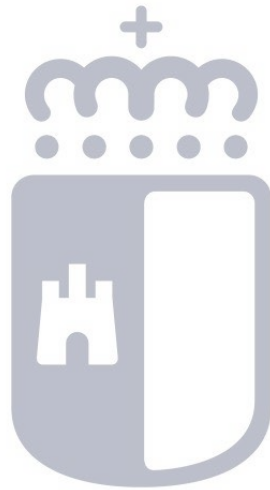
TIPO DE ELEMENTO	Período en años
Construcciones	50
Infraestructuras	50
Maquinaria	10
Instalaciones técnicas	10
Utillaje	10
Mobiliario adquirido antes de 2019	12,5
Mobiliario adquirido a partir de 2019	12
Equipos para procesos de información	5
Otro inmovilizado material	10
Elementos de transporte	6,5

**6.5.2.g. Bienes recibidos en adscripción, a nivel de partida de balance, con indicación de su valor activado, amortización y correcciones valorativas por deterioro acumuladas:**

PARTIDA DE BALANCE	VALOR ACTIVADO	AMORTIZACIÓN	CORRECCIONES VALORATIVAS POR DETERIORO ACUMULADAS	SALDO FINAL
1. Terrenos				0,00
2. Construcciones	12.798.505,48	6.823.698,24		5.974.807,24
3. Infraestructuras				0,00
4. Bienes del patrimonio histórico				0,00
5. Otro inmovilizado material	6.980,30	4.865,81		2.114,49
6. Inmovilizado en curso y anticipos				0,00
<b>TOTAL</b>	<b>12.805.485,78</b>	<b>6.828.564,05</b>		<b>5.976.921,73</b>

## 6.5.2.h. Identificación de los bienes recibidos en adscripción durante el ejercicio.

DENOMINACIÓN	VALOR ACTIVADO	AMORTIZACIÓN	CORRECCIONES VALORATIVAS POR DETERIORO ACUMULADAS	SALDO FINAL
Elemento de transporte 1549BYT	1.620,00	41,54		1.578,46

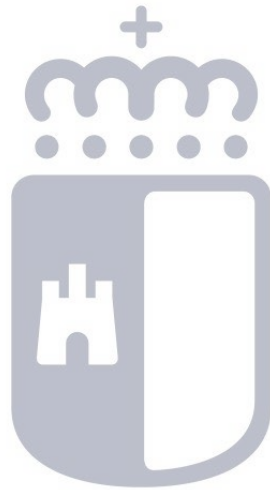


# Castilla-La Mancha

## **6.6. INVERSIONES INMOBILIARIAS**

## **6.6. Inversiones inmobiliarias**

La entidad no cuenta con inmuebles destinados a obtener rentas o plusvalías.



# Castilla-La Mancha

## **6.7. INMOVILIZADO INTANGIBLE**

6.7.1. MOVIMIENTOS CONTABLES DE INMOVILIZADO INTANGIBLE

DESCRIPCIÓN	SALDO INICIAL	ENTRADAS	AUMENTOS POR TRASPASOS DE OTRAS PARTIDAS	SALIDAS	DISMINUCIONES POR TRASPASOS A OTRAS PARTIDAS	CORRECCIONES VALORATIVAS NETAS POR DETERIORO DEL EJERCICIO	AMORTIZACIONES DEL EJERCICIO	INCREMENTO POR REVALORIZACIÓN EN EL EJERCICIO	SALDO FINAL
1. Inversión en investigación y desarrollo	0,00	0,00	0,00	0,00	0,00	0,00	0,00	0,00	0,00
2. Propiedad industrial e intelectual	0,00	0,00	0,00	0,00	0,00	0,00	0,00	0,00	0,00
3. Aplicaciones informáticas	0,00	0,00	0,00	0,00	0,00	0,00	0,00	0,00	0,00
4 Inversiones sobre activos utilizados en régimen de arrendamiento o cedidos	0,00	0,00	0,00	0,00	0,00	0,00	0,00	0,00	0,00
5. Otro inmovilizado intangible	17.028,58	3.980,90	0,00	0,00	0,00	0,00	7.003,16	0,00	14.006,32
TOTAL	17.028,58	3.980,90	0,00	0,00	0,00	0,00	7.003,16	0,00	14.006,32

**6.7.2.b. Vidas útiles o coeficientes de amortización:**

TIPO DE ELEMENTO	Período en años
Inversión en investigación	5
Propiedad industrial	5
Propiedad intelectual	5
Aplicaciones informáticas	5
Otro inmovilizado inmaterial	5





# Castilla-La Mancha

## **6.8. ARRENDAMIENTOS FINANCIEROS Y OTRAS OPERACIONES DE NATURALEZA SIMILAR**

#### **6.8. Arrendamientos Financieros**

La entidad no dispone de activos en régimen de arrendamiento financiero.



# Castilla-La Mancha

## **6.9. ACTIVOS FINANCIEROS**

## 6.9. Activos financieros

Los activos financieros que figuran en el balance a 31.12.2024 son los créditos concedidos al personal pendientes de cobro y que van a ser cobrados o compensados en el ejercicio siguiente.

ACTIVOS FINANCIEROS A CORTO PLAZO						
	Inversiones en patrimonio		Valores representativos de deuda		Otras inversiones	
	2024	2023	2024	2023	2024	2023
CRÉDITOS Y PARTIDAS A COBRAR. Créditos concedidos al personal					6.676,17	8.110,86



# Castilla-La Mancha

## **6.10. PASIVOS FINANCIEROS**

## 6.10. Pasivos financieros

Los pasivos financieros que figuran a 31/12/2024 corresponden a anticipos reembolsables de FEDER concedidos por el Estado.

### 6.10.1.a Deudas al coste amortizado

Identificación de la deuda	Deuda al 1 de enero	Creaciones	Disminuciones	Deuda al 31/12
Deuda de 2018	1.295.822,06		-	1.295.822,06
Deuda de 2022	97.707,50			97.707,50
Deuda de 2024	-	204.000,00		204.000,00

### 6.10.1.c Resumen por categorías

	PASIVOS FINANCIEROS A LARGO PLAZO		PASIVOS FINANCIEROS A CORTO PLAZO	
	OTRAS DEUDAS		OTRAS DEUDAS	
	2024	2023	2024	2023
Deuda de 2018			1.295.822,06	1.295.822,06
Deuda de 2022	97.707,50	97.707,50		
Deuda de 2024	204.000,00	-		



# Castilla-La Mancha

## **6.11. COBERTURAS CONTABLES**

#### **6.11. Coberturas contables**

La Entidad no cuenta con instrumentos financieros de cobertura.





# Castilla-La Mancha

## **6.12. ACTIVOS CONSTRUIDOS O ADQUIRIDOS PARA OTRAS ENTIDADES Y OTRAS EXISTENCIAS**

**6.12. Activos contruidos o adquiridos para otras entidades y otras existencias**

Durante el ejercicio no se han construido ni adquirido bienes para transferir a otra entidad.



# Castilla-La Mancha

## **6.13. MONEDA EXTRANJERA**

### **6.13. Moneda extranjera**

No existe ningún elemento del activo o del pasivo denominado en moneda extranjera.

No existen diferencias de cambio reconocidas en el resultado del ejercicio.



# Castilla-La Mancha

## **6.14. TRANSFERENCIAS, SUBVENCIONES Y OTROS INGRESOS Y GASTOS**

6.14.1.a TRANSFERENCIAS RECIBIDAS			
ECONÓMICA	DESCRIPCIÓN	ENTIDAD CONCEDENTE	IMPORTE RECONOCIDO
40000	De la Junta de Comunidades de Castilla-La Mancha	JUNTA DE COMUNIDADES CLM	7.348.530,00
70000	De la Junta de Comunidades de Castilla-La Mancha	JUNTA DE COMUNIDADES CLM	1.075.810,00

6.14.1.b SUBVENCIONES RECIBIDAS						
ECONÓMICA/FONDO	DESCRIPCIÓN	IMPORTE RECONOCIDO	CRITERIO DE IMPUTACIÓN	CUMPLIMIENTO CONDICIONES	REINTEGROS	
					IMPORTE	CAUSA
40009/0000000738	Ayudas I+D PDR CLM	42.967,51	Gasto devengado	SI		
40009/00000002004	Financiación contratos INVESTIGO	33.256,79	Gasto devengado	SI		
41000/0000000822	Investigación y desarrollo agrario	86.280,95	Gasto devengado	SI		
43200/0000000744	Proyectos investigación empresa privada	24.995,00	Gasto devengado	SI		
43400/0000000744	Proyectos investigación empresa privada	11.000,00	Gasto devengado	SI		
43600/0000000742	Desarrollo Rural. INIA	214.502,97	Gasto devengado	SI		
43600/0000000835	Programa Unión Europea PRIMA	8.472,13	Gasto devengado	SI		
43690/0000000127	Ayudas Ramón y Cajal. UE - AEI	35.450,00	Gasto devengado	SI		
47000/0000000744	Proyectos investigación empresa privada	63.701,27	Gasto devengado	SI		
47000/0000000825	Convenio Sánchez Romero Carvajal-Jabugo	19.974,10	Gasto devengado	SI		
48000/0000000835	Programa Unión Europea PRIMA	527.427,79	Gasto devengado	SI		
48000/00000002001	Proyecto PROMOFER	277.805,00	Gasto devengado	SI		
73200/0000000125	Campos de ensayo agronómicos	122.239,00	Gasto devengado	SI		

6.14.2.a TRANSFERENCIAS CONCEDIDAS					
ECONÓMICA	DESCRIPCIÓN	NORMATIVA	IMPORTE OBLIGADO	NIF BENEFICIARIO	BENEFICIARIO
42003	Gestión Ambiental de Castilla-La Mancha, S.A.		1.124.708,73	A16249153	GEACAM, S.A.
42200	A Universidades públicas		6.000,00	G26454157	FUNDACIÓN DIALNET





# Castilla-La Mancha

## **6.15. PROVISIONES Y CONTINGENCIAS**

#### **6.15. Provisiones y contingencias**

No se ha producido ningún hecho o situación que haya dado lugar al reconocimiento de provisiones ni que motive la existencia de activos o pasivos contingentes.



# Castilla-La Mancha

## **6.16. INFORMACIÓN SOBRE MEDIO AMBIENTE**

#### **6.16. Información sobre medio ambiente**

Las actividades encaminadas a la protección y mejora del medio ambiente que afectan a la entidad se realizan desde la entidad propietaria, Administración General de la Junta de Comunidades de Castilla-La Mancha, la cual ostenta la competencia para efectuar el correspondiente gasto.



# Castilla-La Mancha

## **6.17. ACTIVOS EN ESTADO DE VENTA**

#### **6.17. Activos en estado de venta**

La Entidad no posee ningún activo destinado a la venta.




# Castilla-La Mancha

## **6.18. PRESENTACIÓN POR ACTIVIDADES DE LA CUENTA DEL RESULTADO ECONÓMICO PATRIMONIAL**

**6.18. Presentación por actividades de la cuenta del resultado económico patrimonial**

No se presenta la cuenta del resultado económico patrimonial por actividades.






# Castilla-La Mancha

## **6.19. OPERACIONES POR ADMINISTRACIÓN DE RECURSOS POR CUENTA DE OTROS ENTES PÚBLICOS**

**6.19. Operaciones por administración de recursos por cuenta de otros entes públicos**

La entidad no administra recursos por cuenta de otros entes públicos.



# Castilla-La Mancha

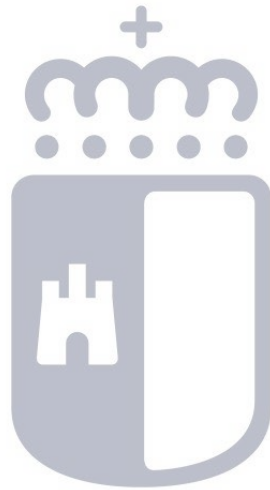
## **6.20. OPERACIONES NO PRESUPUESTARIAS DE TESORERÍA**

6.20.1. DEUDORES NO PRESUPUESTARIOS							
CONCEPTO	DESCRIPCIÓN	SALDO A 1 DE ENERO	MODIFICACIONES AL SALDO INICIAL	CARGOS REALIZADOS EN EL EJERCICIO	TOTAL DEUDORES	ABONOS REALIZADOS EN EL EJERCICIO	DEUDORES PENDIENTES COBRO A 31 DE DICIEMBRE
44900003	MOVIMIENTOS INTERNOS DE TESORERÍA GRECO	173.859,56	0,00	177.067,65	350.927,21	310.361,90	40.565,31
	TOTAL	173.859,56	0,00	177.067,65	350.927,21	310.361,90	40.565,31

6.20.2. ACREEDORES NO PRESUPUESTARIOS							
CONCEPTO	DESCRIPCIÓN	SALDO A 1 DE ENERO	MODIFICACIONES AL SALDO INICIAL	ABONOS REALIZADOS EN EL EJERCICIO	TOTAL ACREEDORES	CARGOS REALIZADOS EN EL EJERCICIO	ACREEDORES PENDIENTES PAGO A 31 DE DICIEMBRE
41900028	O. A. NO P.:RETENC.ANTICIPO NOMINA FUNC. C.PL	3.150,00	0,00	600,00	3.750,00	3.750,00	0,00
41900113	MOV.INT.TESORERIA FONDO LIQUIDEZ AUTONOMICA	526.337,47	0,00	305.876,48	832.213,95	832.213,95	0,00
41990000	OTROS ACREEDORES NO PRESUPUESTARIOS	49.559,17	0,00	2.640.037,91	2.689.597,08	2.669.684,07	19.913,01
47500000	HACIENDA PÚBLICA, ACREEDOR POR IVA	0,00	0,00	122.088,00	122.088,00	111.899,40	10.188,60
47510001	H.P. I.R.P.F. NOMINA	85.869,64	0,00	710.619,58	796.489,22	703.826,35	92.662,87
47510003	H.P. I.R.P.F.: PROF.	300,00	0,00	1.469,09	1.769,09	1.225,49	543,60
47510012	RET. IRPF AGRICOLA Y GANADERA RESTO	57,00	0,00	1.011,21	1.068,21	1.048,21	20,00
47600000	SEG. SOC, ACREEDORA	32.427,35	0,00	1.153.929,39	1.186.356,74	1.152.987,37	33.369,37
47700000	IVA REPERCUTIDO	33.435,90	0,00	57.412,86	90.848,76	90.848,76	0,00
56000001	GARANTIAS ESPECIALES	0,00	0,00	491,70	491,70	0,00	491,70
	TOTAL	731.136,53	0,00	4.993.536,22	5.724.672,75	5.567.483,60	157.189,15

6.20.3.1. COBROS PENDIENTES DE APLICACIÓN							
CONCEPTO	DESCRIPCIÓN	COBROS PENDIENTES APLICACIÓN A 1 DE ENERO	MODIFICACIONES AL SALDO INICIAL	COBROS REALIZADOS EN EL EJERCICIO	TOTAL COBROS PENDIENTES APLICACIÓN	PAGOS APLICADOS EN EL EJERCICIO	COBROS PENDIENTES APLICACIÓN A 31 DE DICIEMBRE
55400008	C.P.A.: ING. PTES. APLIC. RET. NOMINAS LAB.L.PL.	0,00	0,00	1.375,00	1.375,00	1.375,00	0,00
55400009	C.P.A. : ING. PTES. APLIC. RET. NOM. FUNC.L.PL.	0,00	0,00	3.642,81	3.642,81	3.642,81	0,00
55400010	C.P.A. :ING. PTES. APLIC. TASAS DIRECCIÓN DE OBRAS	0,00	0,00	1.945,78	1.945,78	1.945,78	0,00
55400019	C.P.A. : DE VARIOS	0,00	0,00	12.165.005,13	12.165.005,13	12.165.005,13	0,00
55400021	"C.P.A.; DELEG. PROV.CONTRAIDO POR RECAUDADO"	8.000,00	0,00	7.878,92	15.878,92	8.000,00	7.878,92
55400046	RETENCIONES REGULARIZACIÓN FACTURAS ABONO	0,00	0,00	553,63	553,63	553,63	0,00
	TOTAL	8.000,00	0,00	12.180.401,27	12.188.401,27	12.180.522,35	7.878,92

6.20.3.2. PAGOS PENDIENTES DE APLICACIÓN							
CONCEPTO	DESCRIPCIÓN	PAGOS PENDIENTES APLICACIÓN A 1 DE ENERO	MODIFICACIONES AL SALDO INICIAL	PAGOS REALIZADOS EN EL EJERCICIO	TOTAL PAGOS PENDIENTES APLICACIÓN	COBROS APLICADOS EN EL EJERCICIO	PAGOS PENDIENTES APLICACIÓN A 31 DE DICIEMBRE
55500020	PAGOS PENDIENTES DE APLICACION: SEGURIDAD SOCIAL	1.713,44	0,00	1.151.204,95	1.152.918,39	1.152.331,25	587,14
55811000	PROVISIÓN ACF PENDIENTE DE APROBACIÓN	0,00	0,00	2.693,67	2.693,67	0,00	2.693,67
55851000	LIBRAMIENTO ACF PENDIENTE DE PAGO	49.559,17	0,00	19.913,01	69.472,18	49.559,17	19.913,01
	TOTAL	51.272,61	0,00	1.173.811,63	1.225.084,24	1.201.890,42	23.193,82



# Castilla-La Mancha

## **6.21. CONTRATACIÓN ADMINISTRATIVA. PROCEDIMIENTOS DE ADJUDICACIÓN**



6.21. CONTRATACIÓN ADMINISTRATIVA. PROCEDIMIENTOS DE ADJUDICACIÓN

TIPO DE CONTRATO	PROCEDIMIENTO ABIERTO			PROCEDIMIENTO RESTRINGIDO	PROCEDIMIENTO CON NEGOCIACION		DÍALOGO COMPETITIVO	ASOCIACIÓN PARA LA INNOVACIÓN	ADJUDICACIÓN DIRECTA (MENORES)	CONCURSO DE PROYECTOS	ACUERDO MARCO	SISTEMAS DINÁMICOS DE ADQUISICIÓN	OTROS		TOTAL
	ORDINARIO	SIMPLIFICADO	SUMARIO		CON PUBLICIDAD	SIN PUBLICIDAD							CONTRATACIÓN CENTRALIZADA	DE EMERGENCIA	
Contrato de obras	0,00	68.183,15	0,00	0,00	0,00	0,00	0,00	0,00	121.920,99	0,00	0,00	0,00	0,00	0,00	190.104,14
Contrato de servicios	0,00	0,00	0,00	0,00	0,00	0,00	0,00	0,00	397.629,25	0,00	149.791,89	0,00	0,00	0,00	547.421,14
Contrato de suministros	97.889,00	0,00	0,00	0,00	0,00	0,00	0,00	0,00	854.730,49	0,00	682.511,43	2.433,73	0,00	0,00	1.637.564,65
Contrato de concesión de obras	0,00	0,00	0,00	0,00	0,00	0,00	0,00	0,00	0,00	0,00	0,00	0,00	0,00	0,00	0,00
Contrato de concesión de servicios	0,00	0,00	0,00	0,00	0,00	0,00	0,00	0,00	0,00	0,00	0,00	0,00	0,00	0,00	0,00
Contratos mixtos	0,00	0,00	0,00	0,00	0,00	0,00	0,00	0,00	0,00	0,00	0,00	0,00	0,00	0,00	0,00
Contratos administrativos especiales	0,00	0,00	0,00	0,00	0,00	0,00	0,00	0,00	0,00	0,00	0,00	0,00	0,00	0,00	0,00
Contratos privados	0,00	0,00	0,00	0,00	0,00	0,00	0,00	0,00	0,00	0,00	0,00	0,00	0,00	0,00	0,00
Otros	0,00	0,00	0,00	0,00	0,00	0,00	0,00	0,00	0,00	0,00	0,00	0,00	0,00	0,00	0,00

Información obtenida del Registro de Contratos del Sector Público de Castilla-La Mancha ( Decreto 54/2011, de 17/05/2011 ).

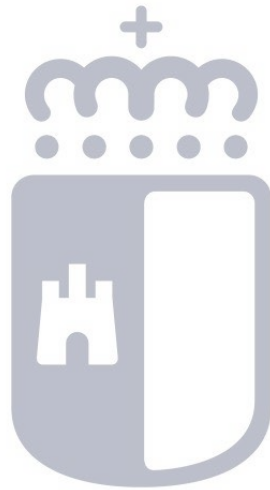


# Castilla-La Mancha

## **6.22. VALORES RECIBIDOS EN DEPÓSITO**

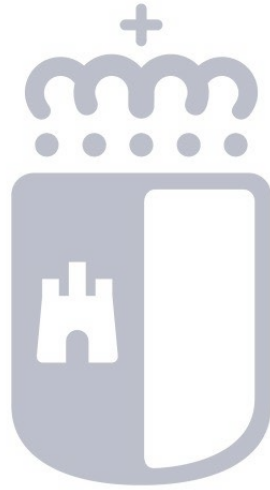
#### **6.22. Valores recibidos en depósito**

No se han recibido avales ni seguros de caución.



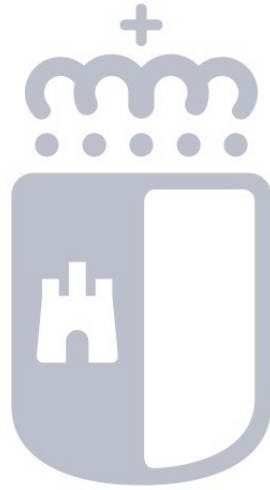
# Castilla-La Mancha

## **6.23. INFORMACIÓN PRESUPUESTARIA**



# Castilla-La Mancha

## **6.23.1. PRESUPUESTO CORRIENTE**



# Castilla-La Mancha

## **6.23.1.1. PRESUPUESTO DE GASTOS**



# Castilla-La Mancha

## **6.23.1.1.1. MODIFICACIONES DE CREDITO**

6.23.1.1.1. MODIFICACIONES DE CRÉDITO										
										(IMPORTE EN EUROS)
PARTIDA PRESUPUESTARIA	CRÉDITOS EXTRAORDINARIOS	SUPLEMENTOS DE CRÉDITO	AMPLIACIONES DE CRÉDITO	TRANSFERENCIAS DE CRÉDITO POSITIVAS	TRANSFERENCIAS DE CRÉDITO NEGATIVAS	INCORPORACIONES DE REMANENTES DE CRÉDITO	CRÉDITOS GENERADOS POR INGRESOS	BAJAS POR ANULACIÓN Y RETIFICACIÓN	OTRAS MODIFICACIONES	TOTAL MODIFICACIONES
5101-G/541B/1-0000002001	0,00	0,00	0,00	0,00	0,00	0,00	26.014,00	0,00	0,00	26.014,00
5101-G/541B/21-0000002001	0,00	0,00	0,00	0,00	0,00	0,00	10.000,00	0,00	0,00	10.000,00
5101-G/541B/21-0000002005	0,00	0,00	0,00	0,00	0,00	10.000,00	0,00	0,00	0,00	10.000,00
5101-G/541B/22-0000002001	0,00	0,00	0,00	0,00	0,00	0,00	41.791,00	0,00	0,00	41.791,00
5101-G/541B/22-0000002002	0,00	0,00	0,00	0,00	0,00	114.000,00	0,00	0,00	0,00	114.000,00
5101-G/541B/22-0000002005	0,00	0,00	0,00	0,00	0,00	53.000,00	0,00	0,00	0,00	53.000,00
5101-G/541B/6-0000002001	0,00	0,00	0,00	0,00	0,00	0,00	200.000,00	0,00	0,00	200.000,00
5101-G/541B/6-0000002002	0,00	0,00	0,00	0,00	0,00	383.379,85	0,00	0,00	0,00	383.379,85
5101-G/541B/6-0000002003	0,00	0,00	0,00	0,00	0,00	0,00	20.436,56	0,00	0,00	20.436,56
5101-G/541B/6-0000002005	0,00	0,00	0,00	0,00	0,00	24.400,00	0,00	0,00	0,00	24.400,00
5101-G/541H/1	0,00	0,00	0,00	110.000,00	22.400,00	0,00	0,00	0,00	0,00	87.600,00
5101-G/541H/1-0000000125	0,00	0,00	0,00	0,00	18.000,00	31.000,00	0,00	0,00	0,00	13.000,00
5101-G/541H/1-0000000127	0,00	0,00	0,00	0,00	0,00	0,00	43.000,00	0,00	0,00	43.000,00
5101-G/541H/1-0000000742	0,00	0,00	0,00	0,00	0,00	95.000,00	100.000,00	0,00	0,00	195.000,00
5101-G/541H/1-0000000744	0,00	0,00	0,00	94.000,00	0,00	84.058,03	0,00	0,00	0,00	178.058,03
5101-G/541H/1-0000000822	0,00	0,00	0,00	0,00	0,00	60.000,00	0,00	0,00	0,00	60.000,00
5101-G/541H/1-0000000825	0,00	0,00	0,00	0,00	0,00	55.000,00	0,00	0,00	0,00	55.000,00
5101-G/541H/1-0000000835	0,00	0,00	0,00	0,00	0,00	120.000,00	0,00	0,00	0,00	120.000,00
5101-G/541H/12009	0,00	0,00	0,00	10.500,00	0,00	0,00	0,00	0,00	0,00	10.500,00
5101-G/541H/12109	0,00	0,00	0,00	13.500,00	0,00	0,00	0,00	0,00	0,00	13.500,00
5101-G/541H/13009	0,00	0,00	0,00	4.000,00	0,00	0,00	0,00	0,00	0,00	4.000,00
5101-G/541H/13109	0,00	0,00	0,00	550,00	0,00	0,00	0,00	0,00	0,00	550,00
5101-G/541H/21	0,00	0,00	0,00	20.000,00	0,00	0,00	0,00	0,00	0,00	20.000,00
5101-G/541H/21-0000000125	0,00	0,00	0,00	0,00	5.000,00	5.000,00	0,00	0,00	0,00	0,00
5101-G/541H/21-0000000744	0,00	0,00	0,00	0,00	5.000,00	0,00	0,00	0,00	0,00	5.000,00-



6.23.1.1.1. MODIFICACIONES DE CRÉDITO										
										(IMPORTE EN EUROS)
PARTIDA PRESUPUESTARIA	CRÉDITOS EXTRAORDINARIOS	SUPLEMENTOS DE CRÉDITO	AMPLIACIONES DE CRÉDITO	TRANSFERENCIAS DE CRÉDITO POSITIVAS	TRANSFERENCIAS DE CRÉDITO NEGATIVAS	INCORPORACIONES DE REMANENTES DE CRÉDITO	CRÉDITOS GENERADOS POR INGRESOS	BAJAS POR ANULACIÓN Y RETIFICACIÓN	OTRAS MODIFICACIONES	TOTAL MODIFICACIONES
5101-G/541H/21-0000000822	0,00	0,00	0,00	8.000,00	0,00	0,00	0,00	0,00	0,00	8.000,00
5101-G/541H/21-0000000825	0,00	0,00	0,00	0,00	0,00	1.000,00	0,00	0,00	0,00	1.000,00
5101-G/541H/22	0,00	0,00	0,00	0,00	129.725,33	0,00	0,00	0,00	0,00	129.725,33-
5101-G/541H/22-0000000125	0,00	0,00	0,00	5.000,00	0,00	15.000,00	0,00	0,00	0,00	20.000,00
5101-G/541H/22-0000000127	0,00	0,00	0,00	0,00	0,00	6.608,22	6.450,00	0,00	0,00	13.058,22
5101-G/541H/22-0000000298	0,00	0,00	0,00	0,00	0,00	19.603,61	0,00	0,00	0,00	19.603,61
5101-G/541H/22-0000000681	0,00	0,00	0,00	0,00	0,00	4.331,52	0,00	0,00	0,00	4.331,52
5101-G/541H/22-0000000742	0,00	0,00	0,00	0,00	9.005,33	63.400,49	41.380,59	0,00	0,00	95.775,75
5101-G/541H/22-0000000744	0,00	0,00	0,00	0,00	21.000,00	0,00	0,00	0,00	0,00	21.000,00-
5101-G/541H/22-0000000822	0,00	0,00	0,00	0,00	8.199,30	20.001,59	0,00	0,00	0,00	11.802,29
5101-G/541H/22-0000000823	0,00	0,00	0,00	0,00	3.000,00	0,00	0,00	0,00	0,00	3.000,00-
5101-G/541H/22-0000000825	0,00	0,00	0,00	0,00	0,00	31.000,00	29.690,83	0,00	0,00	60.690,83
5101-G/541H/22-0000000835	0,00	0,00	0,00	0,00	9.590,56	39.557,67	0,00	0,00	0,00	29.967,11
5101-G/541H/23	0,00	0,00	0,00	0,00	7.000,00	0,00	0,00	0,00	0,00	7.000,00-
5101-G/541H/23-0000000127	0,00	0,00	0,00	0,00	0,00	0,00	5.000,00	0,00	0,00	5.000,00
5101-G/541H/23-0000000742	0,00	0,00	0,00	0,00	0,00	5.000,00	25.000,00	0,00	0,00	30.000,00
5101-G/541H/23-0000000822	0,00	0,00	0,00	0,00	0,00	10.000,00	0,00	0,00	0,00	10.000,00
5101-G/541H/23-0000000823	0,00	0,00	0,00	3.000,00	0,00	0,00	0,00	0,00	0,00	3.000,00
5101-G/541H/23-0000000825	0,00	0,00	0,00	0,00	0,00	11.500,00	0,00	0,00	0,00	11.500,00
5101-G/541H/23-0000000835	0,00	0,00	0,00	0,00	0,00	15.000,00	0,00	0,00	0,00	15.000,00
5101-G/541H/3	0,00	0,00	0,00	2.009,10	0,00	0,00	0,00	0,00	0,00	2.009,10
5101-G/541H/3-0000000742	0,00	0,00	0,00	2.755,33	0,00	0,00	0,00	0,00	0,00	2.755,33
5101-G/541H/3-0000000822	0,00	0,00	0,00	199,30	0,00	0,00	0,00	0,00	0,00	199,30
5101-G/541H/410	0,00	0,00	0,00	11.566,23	0,00	0,00	0,00	0,00	0,00	11.566,23
5101-G/541H/430-0000000742	0,00	0,00	0,00	6.250,00	0,00	0,00	0,00	0,00	0,00	6.250,00

6.23.1.1.1. MODIFICACIONES DE CRÉDITO										
										(IMPORTE EN EUROS)
PARTIDA PRESUPUESTARIA	CRÉDITOS EXTRAORDINARIOS	SUPLEMENTOS DE CRÉDITO	AMPLIACIONES DE CRÉDITO	TRANSFERENCIAS DE CRÉDITO POSITIVAS	TRANSFERENCIAS DE CRÉDITO NEGATIVAS	INCORPORACIONES DE REMANENTES DE CRÉDITO	CRÉDITOS GENERADOS POR INGRESOS	BAJAS POR ANULACIÓN Y RETIFICACIÓN	OTRAS MODIFICACIONES	TOTAL MODIFICACIONES
5101-G/541H/460-0000000125	0,00	0,00	0,00	0,00	0,00	38.000,00	0,00	0,00	0,00	38.000,00
5101-G/541H/480	0,00	0,00	0,00	0,00	20.000,00	0,00	0,00	0,00	0,00	20.000,00-
5101-G/541H/6	0,00	0,00	0,00	7.000,00	0,00	0,00	0,00	0,00	0,00	7.000,00
5101-G/541H/6-0000000125	0,00	0,00	0,00	0,00	0,00	46.539,17	0,00	0,00	0,00	46.539,17
5101-G/541H/6-0000000298	0,00	0,00	0,00	0,00	0,00	20.000,00	0,00	0,00	0,00	20.000,00
5101-G/541H/6-0000000681	0,00	0,00	0,00	0,00	0,00	80.000,00	0,00	0,00	0,00	80.000,00
5101-G/541H/6-0000000739	0,00	0,00	0,00	0,00	0,00	9.710,54	0,00	0,00	0,00	9.710,54
5101-G/541H/6-0000000742	0,00	0,00	0,00	0,00	0,00	0,00	50.000,00	0,00	0,00	50.000,00
5101-G/541H/6-0000000744	0,00	0,00	0,00	0,00	50.000,00	0,00	0,00	0,00	0,00	50.000,00-
5101-G/541H/6-0000000825	0,00	0,00	0,00	0,00	0,00	117.004,01	0,00	0,00	0,00	117.004,01
5101-G/541H/6-0000000835	0,00	0,00	0,00	9.590,56	0,00	0,00	0,00	0,00	0,00	9.590,56
Total	0,00	0,00	0,00	307.920,52	307.920,52	1.588.094,70	598.762,98	0,00	0,00	2.186.857,68



# Castilla-La Mancha

## **6.23.1.1.2. REMANENTES DE CRÉDITO**

**6.23.1.1.2. REMANENTES DE CRÉDITO**

Sección	51	INSTITUTO REGIONAL DE INVESTIGACIÓN Y DESARROLLO AGROALIMENTARIO Y FORESTAL DE CASTILLA-LA MANCHA		
Órgano Gestor	5101	INSTITUTO REGIONAL DE INVESTIGACIÓN Y DESARROLLO AGROALIMENTARIO Y FORESTAL DE CASTILLA-LA MANCHA		
Programa	541B	INVESTIGACIÓN, INNOVACIÓN Y DESARROLLO TECNOLÓGICO		
(IMPORTE EN EUROS)				
CÓDIGO	Capítulo/Artículo	REMANENTES COMPROMETIDOS	REMANENTES NO COMPROMETIDOS	TOTAL
1	GASTOS DE PERSONAL	0,00	23.131,18	23.131,18
13	LABORALES (EXCEPTO DE INSTITUCIONES SANITARIAS)	0,00	23.131,18	23.131,18
2	GASTOS EN BIENES CORRIENTES Y SERVICIOS	43.544,86	187.081,57	230.626,43
20	ARRENDAMIENTOS Y CÁNONES	0,00	2.175,45	2.175,45
21	REPARACIONES, MANTENIMIENTO Y CONSERVACIÓN	3.313,71	15.127,93	18.441,64
22	MATERIALES, SUMINISTROS Y OTROS	40.231,15	169.778,19	210.009,34
	Total Operaciones Corrientes	43.544,86	210.212,75	253.757,61
6	INVERSIONES REALES	0,00	609.071,66	609.071,66
62	INVERSIÓN NUEVA ASOCIADA AL FUNCIONAMIENTO OPERATIVO DE LOS SERVICIOS PÚBLICOS	0,00	389.371,50	389.371,50
63	INVERSIÓN DE REPOSICIÓN ASOCIADA AL FUNCIONAMIENTO OPERATIVO DE LOS SERVICIOS PÚBLICOS	0,00	219.700,16	219.700,16
	Total Operaciones de Capital	0,00	609.071,66	609.071,66
	Total operaciones no financieras	43.544,86	819.284,41	862.829,27
	Total Programa	43.544,86	819.284,41	862.829,27

**6.23.1.1.2. REMANENTES DE CRÉDITO**

Sección	51	INSTITUTO REGIONAL DE INVESTIGACIÓN Y DESARROLLO AGROALIMENTARIO Y FORESTAL DE CASTILLA-LA MANCHA		
Órgano Gestor	5101	INSTITUTO REGIONAL DE INVESTIGACIÓN Y DESARROLLO AGROALIMENTARIO Y FORESTAL DE CASTILLA-LA MANCHA		
Programa	541H	INVESTIGACIÓN AGROALIMENTARIA Y FORESTAL		
(IMPORTE EN EUROS)				
CÓDIGO	Capítulo/Artículo	REMANENTES COMPROMETIDOS	REMANENTES NO COMPROMETIDOS	TOTAL
1	GASTOS DE PERSONAL	0,00	578.356,00	578.356,00
10	ALTOS CARGOS	0,00	914,93-	914,93-
12	FUNCIONARIOS (EXCEPTO DOCENTES Y DE INSTITUCIONES SANITARIAS)	0,00	136.897,98	136.897,98
13	LABORALES (EXCEPTO DE INSTITUCIONES SANITARIAS)	0,00	482.383,90	482.383,90
16	CUOTAS, PRESTACIONES Y GASTOS SOCIALES A CARGO DEL EMPLEADOR	0,00	40.010,95-	40.010,95-
2	GASTOS EN BIENES CORRIENTES Y SERVICIOS	113.174,58	675.761,74	788.936,32
20	ARRENDAMIENTOS Y CÁNONES	0,00	39.158,39	39.158,39
21	REPARACIONES, MANTENIMIENTO Y CONSERVACIÓN	19.297,04	33.450,02	52.747,06
22	MATERIALES, SUMINISTROS Y OTROS	93.877,54	448.537,49	542.415,03
23	INDEMNIZACIONES POR RAZÓN DE SERVICIO	0,00	154.615,84	154.615,84
4	TRANSFERENCIAS CORRIENTES	0,00	40.043,31	40.043,31
42	A EMPRESAS PÚBLICAS DE LA JUNTA Y OTROS ENTES PÚBLICOS	0,00	1,27	1,27
46	A CORPORACIONES LOCALES	0,00	37.998,00	37.998,00
49	AL EXTERIOR	0,00	2.044,04	2.044,04
	Total Operaciones Corrientes	113.174,58	1.294.161,05	1.407.335,63
6	INVERSIONES REALES	34.678,35	224.909,53	259.587,88

6.23.1.1.2. REMANENTES DE CRÉDITO				
Sección	51	INSTITUTO REGIONAL DE INVESTIGACIÓN Y DESARROLLO AGROALIMENTARIO Y FORESTAL DE CASTILLA-LA MANCHA		
Órgano Gestor	5101	INSTITUTO REGIONAL DE INVESTIGACIÓN Y DESARROLLO AGROALIMENTARIO Y FORESTAL DE CASTILLA-LA MANCHA		
Programa	541H	INVESTIGACIÓN AGROALIMENTARIA Y FORESTAL		
(IMPORTE EN EUROS)				
CÓDIGO	Capítulo/Artículo	REMANENTES COMPROMETIDOS	REMANENTES NO COMPROMETIDOS	TOTAL
62	INVERSIÓN NUEVA ASOCIADA AL FUNCIONAMIENTO OPERATIVO DE LOS SERVICIOS PÚBLICOS	0,00	523.966,19	523.966,19
63	INVERSIÓN DE REPOSICIÓN ASOCIADA AL FUNCIONAMIENTO OPERATIVO DE LOS SERVICIOS PÚBLICOS	34.678,35	299.056,66-	264.378,31-
	Total Operaciones de Capital	34.678,35	224.909,53	259.587,88
	Total operaciones no financieras	147.852,93	1.519.070,58	1.666.923,51
8	ACTIVOS FINANCIEROS	0,00	6.000,00	6.000,00
82	CONCESIÓN DE PRÉSTAMOS	0,00	6.000,00	6.000,00
	Total Operaciones financieras	0,00	6.000,00	6.000,00
	Total Programa	147.852,93	1.525.070,58	1.672.923,51
	Total Órgano Gestor	191.397,79	2.344.354,99	2.535.752,78
	Total Sección	191.397,79	2.344.354,99	2.535.752,78
	Total	191.397,79	2.344.354,99	2.535.752,78

6.23.1.1.2. REMANENTES DE CRÉDITO				
(IMPORTE EN EUROS)				
CÓDIGO	Capítulo/Artículo	REMANENTES COMPROMETIDOS	REMANENTES NO COMPROMETIDOS	TOTAL
1	GASTOS DE PERSONAL	0,00	601.487,18	601.487,18
10	ALTOS CARGOS	0,00	914,93-	914,93-
12	FUNCIONARIOS (EXCEPTO DOCENTES Y DE INSTITUCIONES SANITARIAS)	0,00	136.897,98	136.897,98
13	LABORALES (EXCEPTO DE INSTITUCIONES SANITARIAS)	0,00	505.515,08	505.515,08
16	CUOTAS, PRESTACIONES Y GASTOS SOCIALES A CARGO DEL EMPLEADOR	0,00	40.010,95-	40.010,95-
2	GASTOS EN BIENES CORRIENTES Y SERVICIOS	156.719,44	862.843,31	1.019.562,75
20	ARRENDAMIENTOS Y CÁNONES	0,00	41.333,84	41.333,84
21	REPARACIONES, MANTENIMIENTO Y CONSERVACIÓN	22.610,75	48.577,95	71.188,70
22	MATERIALES, SUMINISTROS Y OTROS	134.108,69	618.315,68	752.424,37
23	INDEMNIZACIONES POR RAZÓN DE SERVICIO	0,00	154.615,84	154.615,84
4	TRANSFERENCIAS CORRIENTES	0,00	40.043,31	40.043,31
42	A EMPRESAS PÚBLICAS DE LA JUNTA Y OTROS ENTES PÚBLICOS	0,00	1,27	1,27
46	A CORPORACIONES LOCALES	0,00	37.998,00	37.998,00
49	AL EXTERIOR	0,00	2.044,04	2.044,04
	Total Operaciones Corrientes	156.719,44	1.504.373,80	1.661.093,24
6	INVERSIONES REALES	34.678,35	833.981,19	868.659,54

6.23.1.1.2. REMANENTES DE CRÉDITO				
(IMPORTE EN EUROS)				
CÓDIGO	Capítulo/Artículo	REMANENTES COMPROMETIDOS	REMANENTES NO COMPROMETIDOS	TOTAL
62	INVERSIÓN NUEVA ASOCIADA AL FUNCIONAMIENTO OPERATIVO DE LOS SERVICIOS PÚBLICOS	0,00	913.337,69	913.337,69
63	INVERSIÓN DE REPOSICIÓN ASOCIADA AL FUNCIONAMIENTO OPERATIVO DE LOS SERVICIOS PÚBLICOS	34.678,35	79.356,50-	44.678,15-
	Total Operaciones de Capital	34.678,35	833.981,19	868.659,54
	Total operaciones no financieras	191.397,79	2.338.354,99	2.529.752,78
8	ACTIVOS FINANCIEROS	0,00	6.000,00	6.000,00
82	CONCESIÓN DE PRÉSTAMOS	0,00	6.000,00	6.000,00
	Total Operaciones financieras	0,00	6.000,00	6.000,00
	Total	191.397,79	2.344.354,99	2.535.752,78





# Castilla-La Mancha

## **6.23.1.1.3. EJECUCIÓN DE PROYECTOS DE INVERSIÓN**

**6.23.1.1.3. EJECUCIÓN DE PROYECTOS DE INVERSIÓN**

								INVERSIÓN A REALIZAR EN ANUALIDADES PENDIENTES							
								EJERCICIO 2025		EJERCICIO 2026		EJERCICIO 2027		EJERCICIO SUCEIVOS	
CÓDIGO DE PROYECTO	EXPLICACIÓN	EJERCICIO INICIAL	EJERCICIO FINAL	PARTIDA PRESUPUESTARIA	INVERSIÓN TOTAL	INVERSIÓN REALIZADA A 1 DE ENERO	INVERSIÓN REALIZADA EN EL EJERCICIO	CONTRATOS ABONO TOTAL	RESTO CONTRATOS	CONTRATOS ABONO TOTAL	RESTO CONTRATOS	CONTRATOS ABONO TOTAL	RESTO CONTRATOS	CONTRATOS ABONO TOTAL	RESTO CONTRATOS
OAAA/0000001223	INSTITUTO REGIONAL DE INVESTIGACIÓN Y DESARROLLO AGROALIMENTARIO Y FORESTAL. INFRAESTRUCTURA ADMVA.	2016	2024	5101-G/541B/60200	16.428,49	16.428,49	0,00	0,00	0,00	0,00	0,00	0,00	0,00	0,00	0,00
				5101-G/541B/60300	186.068,11	186.068,11	0,00	0,00	0,00	0,00	0,00	0,00	0,00	0,00	0,00
				5101-G/541B/60301	339.968,04	339.968,04	0,00	0,00	0,00	0,00	0,00	0,00	0,00	0,00	0,00
				5101-G/541B/60500	10.802,07	10.802,07	0,00	0,00	0,00	0,00	0,00	0,00	0,00	0,00	0,00
				5101-G/541B/60800	10.068,41	10.068,41	0,00	0,00	0,00	0,00	0,00	0,00	0,00	0,00	0,00
				5101-G/541B/60900	14.409,89	14.409,89	0,00	0,00	0,00	0,00	0,00	0,00	0,00	0,00	0,00
				5101-G/541B/61300	40.093,59	40.093,59	0,00	0,00	0,00	0,00	0,00	0,00	0,00	0,00	0,00
				5101-G/541B/61301	9.675,16	9.675,16	0,00	0,00	0,00	0,00	0,00	0,00	0,00	0,00	0,00
				5101-G/541B/62000	34.563,08	34.563,08	0,00	0,00	0,00	0,00	0,00	0,00	0,00	0,00	0,00
				5101-G/541B/62100	240.382,32	151.245,68	89.136,64	0,00	0,00	0,00	0,00	0,00	0,00	0,00	0,00
				5101-G/541B/62101	369.359,11	285.650,84	83.708,27	0,00	0,00	0,00	0,00	0,00	0,00	0,00	0,00
				5101-G/541B/62110	18.142,46	18.142,46	0,00	0,00	0,00	0,00	0,00	0,00	0,00	0,00	0,00
				5101-G/541B/62111	1.465,92	1.465,92	0,00	0,00	0,00	0,00	0,00	0,00	0,00	0,00	0,00
				5101-G/541B/62112	4.925,91	4.925,91	0,00	0,00	0,00	0,00	0,00	0,00	0,00	0,00	0,00
				5101-G/541B/62120	1.735,66	1.735,66	0,00	0,00	0,00	0,00	0,00	0,00	0,00	0,00	0,00
				5101-G/541B/62320	2.839,15	2.839,15	0,00	0,00	0,00	0,00	0,00	0,00	0,00	0,00	0,00
				5101-G/541B/63000	312.551,66	249.058,06	63.493,60	0,00	0,00	0,00	0,00	0,00	0,00	0,00	0,00
				5101-G/541B/63101	62.563,08	9.756,84	52.806,24	0,00	0,00	0,00	0,00	0,00	0,00	0,00	0,00
				5101-G/541H/60200	75.854,36	75.854,36	0,00	0,00	0,00	0,00	0,00	0,00	0,00	0,00	0,00
				5101-G/541H/60300	429.717,89	429.717,89	0,00	0,00	0,00	0,00	0,00	0,00	0,00	0,00	0,00
				5101-G/541H/60301	13.330,71	13.330,71	0,00	0,00	0,00	0,00	0,00	0,00	0,00	0,00	0,00
				5101-G/541H/60302	738,10	738,10	0,00	0,00	0,00	0,00	0,00	0,00	0,00	0,00	0,00
				5101-G/541H/60500	23.670,03	23.670,03	0,00	0,00	0,00	0,00	0,00	0,00	0,00	0,00	0,00
				5101-G/541H/60600	3.339,60	3.339,60	0,00	0,00	0,00	0,00	0,00	0,00	0,00	0,00	0,00
				5101-G/541H/60800	24.785,64	24.785,64	0,00	0,00	0,00	0,00	0,00	0,00	0,00	0,00	0,00
				5101-G/541H/60900	721.992,15	721.992,15	0,00	0,00	0,00	0,00	0,00	0,00	0,00	0,00	0,00
				5101-G/541H/61200	14.718,36	14.718,36	0,00	0,00	0,00	0,00	0,00	0,00	0,00	0,00	0,00
				5101-G/541H/61300	6.927,52	6.927,52	0,00	0,00	0,00	0,00	0,00	0,00	0,00	0,00	0,00
				5101-G/541H/61800	9.115,43	9.115,43	0,00	0,00	0,00	0,00	0,00	0,00	0,00	0,00	0,00
				5101-G/541H/62000	635.038,01	635.038,01	0,00	0,00	0,00	0,00	0,00	0,00	0,00	0,00	0,00

6.23.1.1.3. EJECUCIÓN DE PROYECTOS DE INVERSIÓN															
CÓDIGO DE PROYECTO	EXPLICACIÓN	EJERCICIO INICIAL	EJERCICIO FINAL	PARTIDA PRESUPUESTARIA	INVERSIÓN TOTAL	INVERSIÓN REALIZADA A 1 DE ENERO	INVERSIÓN REALIZADA EN EL EJERCICIO	INVERSIÓN A REALIZAR EN ANUALIDADES PENDIENTES							
								EJERCICIO 2025		EJERCICIO 2026		EJERCICIO 2027		EJERCICIO SUCESIVOS	
								CONTRATOS ABONO TOTAL	RESTO CONTRATOS	CONTRATOS ABONO TOTAL	RESTO CONTRATOS	CONTRATOS ABONO TOTAL	RESTO CONTRATOS	CONTRATOS ABONO TOTAL	RESTO CONTRATOS
				5101-G/541H/62100	273.198,90	54.491,60	218.707,30	0,00	0,00	0,00	0,00	0,00	0,00	0,00	0,00
				5101-G/541H/62101	81.573,54	79.395,54	2.178,00	0,00	0,00	0,00	0,00	0,00	0,00	0,00	0,00
				5101-G/541H/62102	25.368,10	25.368,10	0,00	0,00	0,00	0,00	0,00	0,00	0,00	0,00	0,00
				5101-G/541H/62110	13.320,56	13.320,56	0,00	0,00	0,00	0,00	0,00	0,00	0,00	0,00	0,00
				5101-G/541H/62111	7.411,90	7.411,90	0,00	0,00	0,00	0,00	0,00	0,00	0,00	0,00	0,00
				5101-G/541H/62112	5.258,39	5.258,39	0,00	0,00	0,00	0,00	0,00	0,00	0,00	0,00	0,00
				5101-G/541H/62120	924,44	924,44	0,00	0,00	0,00	0,00	0,00	0,00	0,00	0,00	0,00
				5101-G/541H/62121	900,14	900,14	0,00	0,00	0,00	0,00	0,00	0,00	0,00	0,00	0,00
				5101-G/541H/62122	3.912,12	3.912,12	0,00	0,00	0,00	0,00	0,00	0,00	0,00	0,00	0,00
				5101-G/541H/62200	84.579,00	84.579,00	0,00	0,00	0,00	0,00	0,00	0,00	0,00	0,00	0,00
				5101-G/541H/62300	13.269,46	13.269,46	0,00	0,00	0,00	0,00	0,00	0,00	0,00	0,00	0,00
				5101-G/541H/62310	6.038,46	6.038,46	0,00	0,00	0,00	0,00	0,00	0,00	0,00	0,00	0,00
				5101-G/541H/62320	17.698,43	17.698,43	0,00	0,00	0,00	0,00	0,00	0,00	0,00	0,00	0,00
				5101-G/541H/62400	16.074,49	16.074,49	0,00	0,00	0,00	0,00	0,00	0,00	0,00	0,00	0,00
				5101-G/541H/62410	2.817,16	2.817,16	0,00	0,00	0,00	0,00	0,00	0,00	0,00	0,00	0,00
				5101-G/541H/62500	22.976,41	18.354,49	4.621,92	0,00	0,00	0,00	0,00	0,00	0,00	0,00	0,00
				5101-G/541H/62510	8.147,78	8.147,78	0,00	0,00	0,00	0,00	0,00	0,00	0,00	0,00	0,00
				5101-G/541H/62520	2.651,11	2.651,11	0,00	0,00	0,00	0,00	0,00	0,00	0,00	0,00	0,00
				5101-G/541H/63000	1.028.690,82	583.298,57	445.392,25	0,00	0,00	0,00	0,00	0,00	0,00	0,00	0,00
				5101-G/541H/63100	44.536,95	44.536,95	0,00	0,00	0,00	0,00	0,00	0,00	0,00	0,00	0,00
				5101-G/541H/63101	12.215,11	0,00	12.215,11	0,00	0,00	0,00	0,00	0,00	0,00	0,00	0,00
				5101-G/541H/63110	786,50	786,50	0,00	0,00	0,00	0,00	0,00	0,00	0,00	0,00	0,00
				5101-G/541H/63112	1.043,56	1.043,56	0,00	0,00	0,00	0,00	0,00	0,00	0,00	0,00	0,00
				5101-G/541H/63510	630,11	630,11	0,00	0,00	0,00	0,00	0,00	0,00	0,00	0,00	0,00
TOTAL PROYECTO: OAAA/0000001223					5.309.293,35	4.337.034,02	972.259,33	0,00	0,00	0,00	0,00	0,00	0,00	0,00	0,00
OAAA/0021001228	INFRAESTRUCTURAS IRIAF	2016	2024	5101-G/541H/60900	81.760,57	81.760,57	0,00	0,00	0,00	0,00	0,00	0,00	0,00	0,00	0,00
				5101-G/541H/62100	466.806,84	407.418,57	59.388,27	0,00	0,00	0,00	0,00	0,00	0,00	0,00	0,00
				5101-G/541H/62101	12.905,07	12.905,07	0,00	0,00	0,00	0,00	0,00	0,00	0,00	0,00	0,00
				5101-G/541H/62102	13.079,97	13.079,97	0,00	0,00	0,00	0,00	0,00	0,00	0,00	0,00	0,00
				5101-G/541H/62110	899,03	899,03	0,00	0,00	0,00	0,00	0,00	0,00	0,00	0,00	0,00
				5101-G/541H/62112	1.404,81	1.404,81	0,00	0,00	0,00	0,00	0,00	0,00	0,00	0,00	0,00
				5101-G/541H/62200	159.881,56	159.881,56	0,00	0,00	0,00	0,00	0,00	0,00	0,00	0,00	0,00
				5101-G/541H/62320	747,01	747,01	0,00	0,00	0,00	0,00	0,00	0,00	0,00	0,00	0,00
				5101-G/541H/62500	3.401,70	0,00	3.401,70	0,00	0,00	0,00	0,00	0,00	0,00	0,00	0,00

6.23.1.1.3. EJECUCIÓN DE PROYECTOS DE INVERSIÓN															
								INVERSIÓN A REALIZAR EN ANUALIDADES PENDIENTES							
								EJERCICIO 2025		EJERCICIO 2026		EJERCICIO 2027		EJERCICIO SUCESIVOS	
CÓDIGO DE PROYECTO	EXPLICACIÓN	EJERCICIO INICIAL	EJERCICIO FINAL	PARTIDA PRESUPUESTARIA	INVERSIÓN TOTAL	INVERSIÓN REALIZADA A 1 DE ENERO	INVERSIÓN REALIZADA EN EL EJERCICIO	CONTRATOS ABONO TOTAL	RESTO CONTRATOS	CONTRATOS ABONO TOTAL	RESTO CONTRATOS	CONTRATOS ABONO TOTAL	RESTO CONTRATOS	CONTRATOS ABONO TOTAL	RESTO CONTRATOS
				5101-G/541H/63000	57.249,20	23.948,11	33.301,09	0,00	0,00	0,00	0,00	0,00	0,00	0,00	0,00
				5101-G/541H/63100	30.542,01	22.219,02	8.322,99	0,00	0,00	0,00	0,00	0,00	0,00	0,00	0,00
				5101-G/541H/63112	618,00	618,00	0,00	0,00	0,00	0,00	0,00	0,00	0,00	0,00	0,00
				5101-G/541H/63200	23.922,41	0,00	23.922,41	0,00	0,00	0,00	0,00	0,00	0,00	0,00	0,00
TOTAL PROYECTO: OAAA/0021001228					853.218,18	724.881,72	128.336,46	0,00	0,00	0,00	0,00	0,00	0,00	0,00	0,00
OAAA/0021001229	PROYECTOS DE INVESTIGACIÓN	2016	2024	5101-G/541H/60900	949.459,03	949.459,03	0,00	0,00	0,00	0,00	0,00	0,00	0,00	0,00	0,00
				5101-G/541H/60901	206,38	206,38	0,00	0,00	0,00	0,00	0,00	0,00	0,00	0,00	0,00
				5101-G/541H/62100	381.754,95	335.174,05	46.580,90	0,00	0,00	0,00	0,00	0,00	0,00	0,00	0,00
				5101-G/541H/62101	9.646,93	9.646,93	0,00	0,00	0,00	0,00	0,00	0,00	0,00	0,00	0,00
				5101-G/541H/62110	9.260,35	9.260,35	0,00	0,00	0,00	0,00	0,00	0,00	0,00	0,00	0,00
				5101-G/541H/62111	2.995,99	2.995,99	0,00	0,00	0,00	0,00	0,00	0,00	0,00	0,00	0,00
				5101-G/541H/62112	1.082,03	1.082,03	0,00	0,00	0,00	0,00	0,00	0,00	0,00	0,00	0,00
				5101-G/541H/62120	5.080,43	5.080,43	0,00	0,00	0,00	0,00	0,00	0,00	0,00	0,00	0,00
				5101-G/541H/62400	11.506,38	11.506,38	0,00	0,00	0,00	0,00	0,00	0,00	0,00	0,00	0,00
				5101-G/541H/62410	834,90	834,90	0,00	0,00	0,00	0,00	0,00	0,00	0,00	0,00	0,00
				5101-G/541H/62510	1.082,95	1.082,95	0,00	0,00	0,00	0,00	0,00	0,00	0,00	0,00	0,00
				5101-G/541H/63000	92.973,77	92.973,77	0,00	0,00	0,00	0,00	0,00	0,00	0,00	0,00	0,00
				5101-G/541H/63100	2.662,00	2.662,00	0,00	0,00	0,00	0,00	0,00	0,00	0,00	0,00	0,00
				5101-G/541H/63200	143.534,46	0,00	143.534,46	0,00	0,00	0,00	0,00	0,00	0,00	0,00	0,00
				5101-G/541H/63500	3.303,30	3.303,30	0,00	0,00	0,00	0,00	0,00	0,00	0,00	0,00	0,00
				5101-G/541H/64000	9.117,78	9.117,78	0,00	0,00	0,00	0,00	0,00	0,00	0,00	0,00	0,00
TOTAL PROYECTO: OAAA/0021001229					1.624.501,63	1.434.386,27	190.115,36	0,00	0,00	0,00	0,00	0,00	0,00	0,00	0,00



# Castilla-La Mancha

## **6.23.1.1.4. EJECUCIÓN DE PROYECTOS DE INVERSIÓN. FCI**

#### **6.23.1.1.4. Ejecución de proyectos de inversión. FCI**

La entidad no dispone de ejecuciones de proyectos de inversión. FCI



# Castilla-La Mancha

## **6.23.1.1.5. EJECUCIÓN DE PROYECTOS CON FINANCIACIÓN ESPECÍFICA FEDER Y FSE**

6.23.1.1.5. Proyectos de inversión con financiación específica. FEDER y FSE.

Fondo	Descripción	Centro gestor	Posición presupuestaria	Elem. PEP	Descripción partida presupuestaria	Crédito/Previsión Inicial	Modificaciones	Crédito Definitivo	Consumido A + Saldo R	Autorizado	Dispuesto	Obligaciones/ Derechos	Pagos/Cobros Corriente	Pagos/Cobros Cerrado
0000090010	P.O. FEDER 2021-2027	51010000	G/541H/62100	OOAA/0000001223	INFRAESTRUCTURA INVESTIGACIÓN IRIAF	100.000,00	0,00	100.000,00	36.069,24	36.069,24	36.069,24	36.069,24	36.069,24	0,00
		51010000	G/541H/22706		Estudios y trabajos técnicos	40.000,00	0,00	40.000,00	5.566,00	5.566,00	5.566,00	5.566,00	5.566,00	0,00
		51010000	G/541H/22615		Otras actuaciones de divulgación y promoción institucional	0,00	0,00	0,00	457,38	457,38	457,38	457,38	457,38	0,00
		51010000	G/541H/22300		Transportes	0,00	0,00	0,00	308,00	308,00	308,00	308,00	308,00	0,00
		51010000	G/541H/22161		Material del laboratorio	67.500,00	0,00	67.500,00	6.200,55	6.200,55	6.200,55	6.200,55	6.200,55	0,00
		51010000	G/541H/23001		A personal laboral	50.000,00	0,00	50.000,00	2.247,25	2.247,25	2.247,25	2.247,25	2.247,25	0,00
		51010000	G/541H/22606		Reuniones, conferencias y cursos	0,00	0,00	0,00	100,00	100,00	100,00	100,00	100,00	0,00
		51010000	G/541H/13800		Personal contratado de investigación	150.000,00	0,00	150.000,00	126.944,70	126.944,70	126.944,70	126.944,70	126.944,70	0,00
		51010000	G/541H/16000		Seguridad Social	40.000,00	0,00	40.000,00	43.485,58	43.485,58	43.485,58	43.485,58	43.485,58	0,00
		51010000	G/541H/22109		Otros suministros	30.000,00	0,00	30.000,00	0,00	0,00	0,00	0,00	0,00	0,00
						477.500,00	0,00	477.500,00	221.378,70	221.378,70	221.378,70	221.378,70	221.378,70	0,00





# Castilla-La Mancha

## **6.23.1.2. PRESUPUESTO DE INGRESOS**



# Castilla-La Mancha

## **6.23.1.2.1. PROCESO DE GESTIÓN**



# Castilla-La Mancha

## **6.23.1.2.1.1. RECAUDACIÓN NETA**

6.23.1.2.1.3. RECAUDACIÓN NETA				
Sección	51	INSTITUTO REGIONAL DE INVESTIGACIÓN Y DESARROLLO AGROALIMENTARIO Y FORESTAL DE CASTILLA-LA MANCHA		
(IMPORTE EN EUROS)				
CÓDIGO	Capítulo/Artículo	RECAUDACIÓN TOTAL	DEVOLUCIONES DE INGRESOS	RECAUDACIÓN NETA
3	TASAS, PRECIOS PÚBLICOS Y OTROS INGRESOS	374.359,48	0,00	374.359,48
30	VENTA DE BIENES	102.190,44	0,00	102.190,44
31	PRESTACIÓN DE SERVICIOS Y PRECIOS PÚBLICOS	248.374,34	0,00	248.374,34
32	TASAS	7.451,15	0,00	7.451,15
38	REINTEGRO DE OPERACIONES CORRIENTES	15.699,77	0,00	15.699,77
39	OTROS INGRESOS	643,78	0,00	643,78
4	TRANSFERENCIAS CORRIENTES	8.367.685,56	0,00	8.367.685,56
40	DE LA JUNTA DE COMUNIDADES DE CASTILLA-LA MANCHA	7.098.076,35	0,00	7.098.076,35
41	DE ORGANISMOS AUTÓNOMOS DE LA JUNTA	86.280,95	0,00	86.280,95
43	DE LA ADMINISTRACIÓN DEL ESTADO, OO.AA., EE.PP. Y OTROS ENTES PÚBLICOS	294.420,10	0,00	294.420,10
47	DE EMPRESAS PRIVADAS	83.675,37	0,00	83.675,37
48	DE FAMILIAS E INSTITUCIONES SIN FIN DE LUCRO	805.232,79	0,00	805.232,79
5	INGRESOS PATRIMONIALES	590,00	0,00	590,00
55	PRODUCTOS DE CONCESIONES Y APROVECHAMIENTOS ESPECIALES	590,00	0,00	590,00
	Total Operaciones Corrientes	8.742.635,04	0,00	8.742.635,04
7	TRANSFERENCIAS DE CAPITAL	1.122.239,00	0,00	1.122.239,00

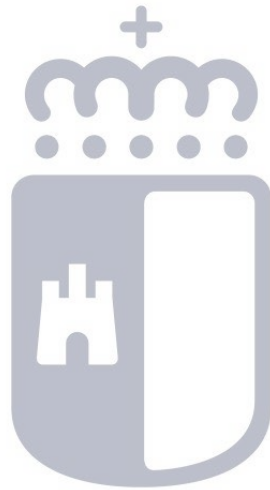
6.23.1.2.1.3. RECAUDACIÓN NETA				
Sección		51	INSTITUTO REGIONAL DE INVESTIGACIÓN Y DESARROLLO AGROALIMENTARIO Y FORESTAL DE CASTILLA-LA MANCHA	
(IMPORTE EN EUROS)				
CÓDIGO	Capítulo/Artículo	RECAUDACIÓN TOTAL	DEVOLUCIONES DE INGRESOS	RECAUDACIÓN NETA
70	DE LA JUNTA DE COMUNIDADES DE CASTILLA-LA MANCHA	1.000.000,00	0,00	1.000.000,00
73	DE LA ADMINISTRACIÓN DEL ESTADO, OO.AA., EE.PP. Y OTROS ENTES PÚBLICOS ESTATALES	122.239,00	0,00	122.239,00
	Total Operaciones de Capital	1.122.239,00	0,00	1.122.239,00
	Total operaciones no financieras	9.864.874,04	0,00	9.864.874,04
8	ACTIVOS FINANCIEROS	8.767,81	0,00	8.767,81
82	REINTEGRO DE PRÉSTAMOS CONCEDIDOS	8.767,81	0,00	8.767,81
9	PASIVOS FINANCIEROS	204.000,00	0,00	204.000,00
91	PRÉSTAMOS EN MONEDA NACIONAL	204.000,00	0,00	204.000,00
	Total Operaciones financieras	212.767,81	0,00	212.767,81
	Total Sección	10.077.641,85	0,00	10.077.641,85
	Total	10.077.641,85	0,00	10.077.641,85

6.23.1.2.1.3. RECAUDACIÓN NETA				
(IMPORTE EN EUROS)				
CÓDIGO	Capítulo/Artículo	RECAUDACIÓN TOTAL	DEVOLUCIONES DE INGRESOS	RECAUDACIÓN NETA
3	TASAS, PRECIOS PÚBLICOS Y OTROS INGRESOS	374.359,48	0,00	374.359,48
30	VENTA DE BIENES	102.190,44	0,00	102.190,44
31	PRESTACIÓN DE SERVICIOS Y PRECIOS PÚBLICOS	248.374,34	0,00	248.374,34
32	TASAS	7.451,15	0,00	7.451,15
38	REINTEGRO DE OPERACIONES CORRIENTES	15.699,77	0,00	15.699,77
39	OTROS INGRESOS	643,78	0,00	643,78
4	TRANSFERENCIAS CORRIENTES	8.367.685,56	0,00	8.367.685,56
40	DE LA JUNTA DE COMUNIDADES DE CASTILLA-LA MANCHA	7.098.076,35	0,00	7.098.076,35
41	DE ORGANISMOS AUTÓNOMOS DE LA JUNTA	86.280,95	0,00	86.280,95
43	DE LA ADMINISTRACIÓN DEL ESTADO, OO.AA., EE.PP. Y OTROS ENTES PÚBLICOS	294.420,10	0,00	294.420,10
47	DE EMPRESAS PRIVADAS	83.675,37	0,00	83.675,37
48	DE FAMILIAS E INSTITUCIONES SIN FIN DE LUCRO	805.232,79	0,00	805.232,79
5	INGRESOS PATRIMONIALES	590,00	0,00	590,00
55	PRODUCTOS DE CONCESIONES Y APROVECHAMIENTOS ESPECIALES	590,00	0,00	590,00
	Total Operaciones Corrientes	8.742.635,04	0,00	8.742.635,04
7	TRANSFERENCIAS DE CAPITAL	1.122.239,00	0,00	1.122.239,00
70	DE LA JUNTA DE COMUNIDADES DE CASTILLA-LA MANCHA	1.000.000,00	0,00	1.000.000,00
73	DE LA ADMINISTRACIÓN DEL ESTADO, OO.AA., EE.PP. Y OTROS ENTES PÚBLICOS ESTATALES	122.239,00	0,00	122.239,00
	Total Operaciones de Capital	1.122.239,00	0,00	1.122.239,00
	Total operaciones no financieras	9.864.874,04	0,00	9.864.874,04
8	ACTIVOS FINANCIEROS	8.767,81	0,00	8.767,81
82	REINTEGRO DE PRÉSTAMOS CONCEDIDOS	8.767,81	0,00	8.767,81
9	PASIVOS FINANCIEROS	204.000,00	0,00	204.000,00
91	PRÉSTAMOS EN MONEDA NACIONAL	204.000,00	0,00	204.000,00
	Total Operaciones financieras	212.767,81	0,00	212.767,81
	Total	10.077.641,85	0,00	10.077.641,85



# Castilla-La Mancha

## **6.23.2. PRESUPUESTOS CERRADOS**



# Castilla-La Mancha

## **6.23.2.1. OBLIGACIONES DE PRESUPUESTOS CERRADOS**



6.23.2.1. OBLIGACIONES DE PRESUPUESTOS CERRADOS							
Sección	51	INSTITUTO REGIONAL DE INVESTIGACIÓN Y DESARROLLO AGROALIMENTARIO Y FORESTAL DE CASTILLA-LA MANCHA					
Órgano Gestor	5101	INSTITUTO REGIONAL DE INVESTIGACIÓN Y DESARROLLO AGROALIMENTARIO Y FORESTAL DE CASTILLA-LA MANCHA					
Programa	541B	INVESTIGACIÓN, INNOVACIÓN Y DESARROLLO TECNOLÓGICO					
(IMPORTE EN EUROS)							
CÓDIGO	Capítulo/Artículo	OBLIGACIONES PENDIENTES DE PAGO A 1 DE ENERO	MODIFICACIÓN SALDO INICIAL Y ANULACIONES	TOTAL OBLIGACIONES	PRESCRIPCIONES	PAGOS REALIZADOS	OBLIGACIONES PENDIENTES DE PAGO A 31 DE DICIEMBRE
2	GASTOS EN BIENES CORRIENTES Y SERVICIOS	0,00	0,00	0,00	0,00	0,00	0,00
22	MATERIALES, SUMINISTROS Y OTROS	0,00	0,00	0,00	0,00	0,00	0,00
4	TRANSFERENCIAS CORRIENTES	43.240,00	0,00	43.240,00	0,00	43.240,00	0,00
42	A EMPRESAS PÚBLICAS DE LA JUNTA Y OTROS ENTES PÚBLICOS	43.240,00	0,00	43.240,00	0,00	43.240,00	0,00
	Total Operaciones Corrientes	43.240,00	0,00	43.240,00	0,00	43.240,00	0,00
6	INVERSIONES REALES	0,00	0,00	0,00	0,00	0,00	0,00
60	INVERSIÓN NUEVA EN BIENES DESTINADOS AL USO GENERAL (Infraestructuras,bienes naturales y bienes del patrimonio histórico, artístico y cultural)	0,00	0,00	0,00	0,00	0,00	0,00
	Total Operaciones de Capital	0,00	0,00	0,00	0,00	0,00	0,00
	Total operaciones no financieras	43.240,00	0,00	43.240,00	0,00	43.240,00	0,00
	Total Programa	43.240,00	0,00	43.240,00	0,00	43.240,00	0,00

6.23.2.1. OBLIGACIONES DE PRESUPUESTOS CERRADOS							
Sección	51	INSTITUTO REGIONAL DE INVESTIGACIÓN Y DESARROLLO AGROALIMENTARIO Y FORESTAL DE CASTILLA-LA MANCHA					
Órgano Gestor	5101	INSTITUTO REGIONAL DE INVESTIGACIÓN Y DESARROLLO AGROALIMENTARIO Y FORESTAL DE CASTILLA-LA MANCHA					
Programa	541H	INVESTIGACIÓN AGROALIMENTARIA Y FORESTAL					
(IMPORTE EN EUROS)							
CÓDIGO	Capítulo/Artículo	OBLIGACIONES PENDIENTES DE PAGO A 1 DE ENERO	MODIFICACIÓN SALDO INICIAL Y ANULACIONES	TOTAL OBLIGACIONES	PRESCRIPCIONES	PAGOS REALIZADOS	OBLIGACIONES PENDIENTES DE PAGO A 31 DE DICIEMBRE
2	GASTOS EN BIENES CORRIENTES Y SERVICIOS	4.855,15	0,00	4.855,15	0,00	4.855,15	0,00
21	REPARACIONES, MANTENIMIENTO Y CONSERVACIÓN	740,34	0,00	740,34	0,00	740,34	0,00
22	MATERIALES, SUMINISTROS Y OTROS	4.114,81	0,00	4.114,81	0,00	4.114,81	0,00
23	INDEMNIZACIONES POR RAZÓN DE SERVICIO	0,00	0,00	0,00	0,00	0,00	0,00
3	GASTOS FINANCIEROS	760,32	0,00	760,32	0,00	760,32	0,00
33	DE DEPÓSITOS, FIANZAS Y OTROS	760,32	0,00	760,32	0,00	760,32	0,00
4	TRANSFERENCIAS CORRIENTES	45.597,82	0,00	45.597,82	0,00	45.597,82	0,00
41	A ORGANISMOS AUTÓNOMOS DE LA JUNTA	2.470,58	0,00	2.470,58	0,00	2.470,58	0,00
42	A EMPRESAS PÚBLICAS DE LA JUNTA Y OTROS ENTES PÚBLICOS	43.127,24	0,00	43.127,24	0,00	43.127,24	0,00
	Total Operaciones Corrientes	51.213,29	0,00	51.213,29	0,00	51.213,29	0,00
6	INVERSIONES REALES	49.442,15	0,00	49.442,15	0,00	49.442,15	0,00
60	INVERSIÓN NUEVA EN BIENES DESTINADOS AL USO GENERAL (Infraestructuras,bienes naturales y bienes del patrimonio histórico, artístico y cultural)	0,00	0,00	0,00	0,00	0,00	0,00
63	INVERSIÓN DE REPOSICIÓN ASOCIADA AL FUNCIONAMIENTO OPERATIVO DE LOS SERVICIOS PÚBLICOS	49.442,15	0,00	49.442,15	0,00	49.442,15	0,00
	Total Operaciones de Capital	49.442,15	0,00	49.442,15	0,00	49.442,15	0,00
	Total operaciones no financieras	100.655,44	0,00	100.655,44	0,00	100.655,44	0,00
	Total Programa	100.655,44	0,00	100.655,44	0,00	100.655,44	0,00
	Total Órgano Gestor	143.895,44	0,00	143.895,44	0,00	143.895,44	0,00

CÓDIGO	Capítulo/Artículo	OBLIGACIONES PENDIENTES DE PAGO A 1 DE ENERO	MODIFICACIÓN SALDO INICIAL Y ANULACIONES	TOTAL OBLIGACIONES	PRESCRIPCIONES	PAGOS REALIZADOS	OBLIGACIONES PENDIENTES DE PAGO A 31 DE DICIEMBRE
	Total Sección	143.895,44	0,00	143.895,44	0,00	143.895,44	0,00
	Total	143.895,44	0,00	143.895,44	0,00	143.895,44	0,00

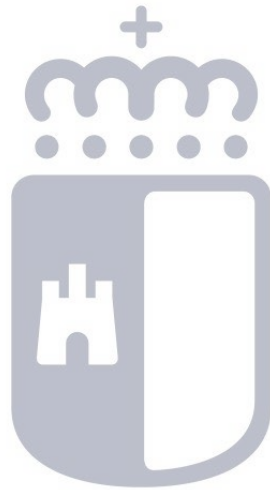
### 6.23.2.1. OBLIGACIONES DE PRESUPUESTOS CERRADOS

(IMPORTE EN EUROS)							
CÓDIGO	Capítulo/Artículo	OBLIGACIONES PENDIENTES DE PAGO A 1 DE ENERO	MODIFICACIÓN SALDO INICIAL Y ANULACIONES	TOTAL OBLIGACIONES	PRESCRIPCIONES	PAGOS REALIZADOS	OBLIGACIONES PENDIENTES DE PAGO A 31 DE DICIEMBRE
2	GASTOS EN BIENES CORRIENTES Y SERVICIOS	4.855,15	0,00	4.855,15	0,00	4.855,15	0,00
21	REPARACIONES, MANTENIMIENTO Y CONSERVACIÓN	740,34	0,00	740,34	0,00	740,34	0,00
22	MATERIALES, SUMINISTROS Y OTROS	4.114,81	0,00	4.114,81	0,00	4.114,81	0,00
23	INDEMNIZACIONES POR RAZÓN DE SERVICIO	0,00	0,00	0,00	0,00	0,00	0,00
3	GASTOS FINANCIEROS	760,32	0,00	760,32	0,00	760,32	0,00
33	DE DEPÓSITOS, FIANZAS Y OTROS	760,32	0,00	760,32	0,00	760,32	0,00
4	TRANSFERENCIAS CORRIENTES	88.837,82	0,00	88.837,82	0,00	88.837,82	0,00
41	A ORGANISMOS AUTÓNOMOS DE LA JUNTA	2.470,58	0,00	2.470,58	0,00	2.470,58	0,00
42	A EMPRESAS PÚBLICAS DE LA JUNTA Y OTROS ENTES PÚBLICOS	86.367,24	0,00	86.367,24	0,00	86.367,24	0,00
	Total Operaciones Corrientes	94.453,29	0,00	94.453,29	0,00	94.453,29	0,00
6	INVERSIONES REALES	49.442,15	0,00	49.442,15	0,00	49.442,15	0,00
60	INVERSIÓN NUEVA EN BIENES DESTINADOS AL USO GENERAL (Infraestructuras, bienes naturales y bienes del patrimonio histórico, artístico y cultural)	0,00	0,00	0,00	0,00	0,00	0,00
63	INVERSIÓN DE REPOSICIÓN ASOCIADA AL FUNCIONAMIENTO OPERATIVO DE LOS SERVICIOS PÚBLICOS	49.442,15	0,00	49.442,15	0,00	49.442,15	0,00
	Total Operaciones de Capital	49.442,15	0,00	49.442,15	0,00	49.442,15	0,00
	Total operaciones no financieras	143.895,44	0,00	143.895,44	0,00	143.895,44	0,00
	Total	143.895,44	0,00	143.895,44	0,00	143.895,44	0,00



# Castilla-La Mancha

## **6.23.2.2. PRESUPUESTO DE INGRESOS**



# Castilla-La Mancha


## **6.23.2.2.1. DERECHOS A COBRAR DE PRESUPUESTOS CERRADOS**

6.23.2.2.1. DERECHOS A COBRAR DE PRESUPUESTOS CERRADOS							
Sección		51	INSTITUTO REGIONAL DE INVESTIGACIÓN Y DESARROLLO AGROALIMENTARIO Y FORESTAL DE CASTILLA-LA MANCHA				
Centro Gestor		51010000	INSTITUTO REGIONAL DE INVESTIGACIÓN Y DESARROLLO AGROALIMENTARIO Y FORESTAL DE CASTILLA-LA MANCHA				
(IMPORTE EN EUROS)							
CÓDIGO	Capítulo/Subconcepto/Ejercicio	DERECHOS PENDIENTES DE COBRO A 1 DE ENERO	MODIFICACIONES SALDO INICIAL	DERECHOS ANULADOS	DERECHOS CANCELADOS	RECAUDACIÓN	DERECHOS PENDIENTES DE COBRO A 31 DE DICIEMBRE
3	TASAS, PRECIOS PÚBLICOS Y OTROS INGRESOS	561,58	0,00	0,00	0,00	561,58	0,00
38100	De presupuesto corriente	561,58	0,00	0,00	0,00	561,58	0,00
	Ejercicio 2023	561,58	0,00	0,00	0,00	561,58	0,00
4	TRANSFERENCIAS CORRIENTES	126.950,00	0,00	0,00	0,00	126.950,00	0,00
40000	De la Junta de Comunidades de Castilla-La Mancha	126.950,00	0,00	0,00	0,00	126.950,00	0,00
	Ejercicio 2023	126.950,00	0,00	0,00	0,00	126.950,00	0,00
43200	De diversos Ministerios	0,00	0,00	0,00	0,00	0,00	0,00
	Ejercicio 2022	0,00	0,00	0,00	0,00	0,00	0,00
	Total Operaciones Corrientes	127.511,58	0,00	0,00	0,00	127.511,58	0,00
	Total operaciones no financieras	127.511,58	0,00	0,00	0,00	127.511,58	0,00
	Total Centro Gestor	127.511,58	0,00	0,00	0,00	127.511,58	0,00
	Total Sección	127.511,58	0,00	0,00	0,00	127.511,58	0,00
	Total	127.511,58	0,00	0,00	0,00	127.511,58	0,00

**6.23.2.2.1. DERECHOS A COBRAR DE PRESUPUESTOS CERRADOS**

(IMPORTE EN EUROS)							
CÓDIGO	Capítulo	DERECHOS PENDIENTES DE COBRO A 1 DE ENERO	MODIFICACIONES SALDO INICIAL	DERECHOS ANULADOS	DERECHOS CANCELADOS	RECAUDACIÓN	DERECHOS PENDIENTES DE COBRO A 31 DE DICIEMBRE
3	TASAS, PRECIOS PÚBLICOS Y OTROS INGRESOS	561,58	0,00	0,00	0,00	561,58	0,00
4	TRANSFERENCIAS CORRIENTES	126.950,00	0,00	0,00	0,00	126.950,00	0,00
	Total Operaciones Corrientes	127.511,58	0,00	0,00	0,00	127.511,58	0,00
	Total operaciones no financieras	127.511,58	0,00	0,00	0,00	127.511,58	0,00
	Total	127.511,58	0,00	0,00	0,00	127.511,58	0,00





# Castilla-La Mancha

## **6.23.3. COMPROMISOS DE GASTO CON CARGO A PRESUPUESTOS DE EJERCICIOS POSTERIORES**

6.23.3. COMPROMISOS DE GASTO CON CARGO A PRESUPUESTOS DE EJERCICIOS POSTERIORES						
Sección	51	INSTITUTO REGIONAL DE INVESTIGACIÓN Y DESARROLLO AGROALIMENTARIO Y FORESTAL DE CASTILLA-LA MANCHA				
Órgano Gestor	5101	INSTITUTO REGIONAL DE INVESTIGACIÓN Y DESARROLLO AGROALIMENTARIO Y FORESTAL DE CASTILLA-LA MANCHA				
Programa	541B	INVESTIGACIÓN, INNOVACIÓN Y DESARROLLO TECNOLÓGICO				
						(IMPORTE EN EUROS)
CÓDIGO	Capítulo/Artículo	2025	2026	2027	2028	EJERCICIOS SUCEIVOS
2	GASTOS EN BIENES CORRIENTES Y SERVICIOS	257.391,83	42.250,63	0,00	0,00	0,00
21	REPARACIONES, MANTENIMIENTO Y CONSERVACIÓN	7.963,83	0,00	0,00	0,00	0,00
22	MATERIALES, SUMINISTROS Y OTROS	249.428,00	42.250,63	0,00	0,00	0,00
	Total Operaciones Corrientes	257.391,83	42.250,63	0,00	0,00	0,00
	Total operaciones no financieras	257.391,83	42.250,63	0,00	0,00	0,00
	Total Programa	257.391,83	42.250,63	0,00	0,00	0,00

6.23.3. COMPROMISOS DE GASTO CON CARGO A PRESUPUESTOS DE EJERCICIOS POSTERIORES						
Sección	51	INSTITUTO REGIONAL DE INVESTIGACIÓN Y DESARROLLO AGROALIMENTARIO Y FORESTAL DE CASTILLA-LA MANCHA				
Órgano Gestor	5101	INSTITUTO REGIONAL DE INVESTIGACIÓN Y DESARROLLO AGROALIMENTARIO Y FORESTAL DE CASTILLA-LA MANCHA				
Programa	541H	INVESTIGACIÓN AGROALIMENTARIA Y FORESTAL				
(IMPORTE EN EUROS)						
CÓDIGO	Capítulo/Artículo	2025	2026	2027	2028	EJERCICIOS SUCEIVOS
2	GASTOS EN BIENES CORRIENTES Y SERVICIOS	576.572,58	96.490,76	0,00	0,00	0,00
21	REPARACIONES, MANTENIMIENTO Y CONSERVACIÓN	30.790,80	18.203,66	0,00	0,00	0,00
22	MATERIALES, SUMINISTROS Y OTROS	545.781,78	78.287,10	0,00	0,00	0,00
4	TRANSFERENCIAS CORRIENTES	6.000,00	0,00	0,00	0,00	0,00
42	A EMPRESAS PÚBLICAS DE LA JUNTA Y OTROS ENTES PÚBLICOS	6.000,00	0,00	0,00	0,00	0,00
	Total Operaciones Corrientes	582.572,58	96.490,76	0,00	0,00	0,00
	Total operaciones no financieras	582.572,58	96.490,76	0,00	0,00	0,00
9	PASIVOS FINANCIEROS	0,00	97.707,50	0,00	204.000,00	0,00
91	AMORTIZACIÓN DE PRÉSTAMOS EN MONEDA NACIONAL	0,00	97.707,50	0,00	204.000,00	0,00
	Total Operaciones financieras	0,00	97.707,50	0,00	204.000,00	0,00
	Total Programa	582.572,58	194.198,26	0,00	204.000,00	0,00
	Total Órgano Gestor	839.964,41	236.448,89	0,00	204.000,00	0,00
	Total Sección	839.964,41	236.448,89	0,00	204.000,00	0,00
	Total	839.964,41	236.448,89	0,00	204.000,00	0,00

**6.23.3. COMPROMISOS DE GASTO CON CARGO A PRESUPUESTOS DE EJERCICIOS POSTERIORES**

(IMPORTE EN EUROS)						
CÓDIGO	Capítulo/Artículo	2025	2026	2027	2028	EJERCICIOS SUCEIVOS
2	GASTOS EN BIENES CORRIENTES Y SERVICIOS	833.964,41	138.741,39	0,00	0,00	0,00
21	REPARACIONES, MANTENIMIENTO Y CONSERVACIÓN	38.754,63	18.203,66	0,00	0,00	0,00
22	MATERIALES, SUMINISTROS Y OTROS	795.209,78	120.537,73	0,00	0,00	0,00
4	TRANSFERENCIAS CORRIENTES	6.000,00	0,00	0,00	0,00	0,00
42	A EMPRESAS PÚBLICAS DE LA JUNTA Y OTROS ENTES PÚBLICOS	6.000,00	0,00	0,00	0,00	0,00
	Total Operaciones Corrientes	839.964,41	138.741,39	0,00	0,00	0,00
	Total operaciones no financieras	839.964,41	138.741,39	0,00	0,00	0,00
9	PASIVOS FINANCIEROS	0,00	97.707,50	0,00	204.000,00	0,00
91	AMORTIZACIÓN DE PRÉSTAMOS EN MONEDA NACIONAL	0,00	97.707,50	0,00	204.000,00	0,00
	Total Operaciones financieras	0,00	97.707,50	0,00	204.000,00	0,00
	<b>Total</b>	<b>839.964,41</b>	<b>236.448,89</b>	<b>0,00</b>	<b>204.000,00</b>	<b>0,00</b>



# Castilla-La Mancha

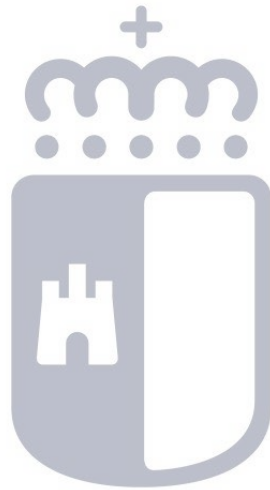
## **6.23.4. GASTOS CON FINANCIACIÓN AFECTADA**

**6.23.4.1. Desviaciones de financiación**

Código del gasto	Descripción	Agente financiador		coeficiente financiación	Desviaciones acumuladas inicio ejercicio	Desviaciones del ejercicio		Desviaciones acumuladas	
		Tercero	aplicación presupuestaria			Positivas	Negativas	Positivas	Negativas
125	Campos de ensayo agronómicos	AGE	I/73200	100%	135.539,17	-	15.244,06	120.295,11	-
127	Ayudas Ramón y Cajal. UE - AEI	OOAA.ESTATALES	I/43690	100%	61.058,22	-	25.504,82	35.553,40	-
298	Análisis vínicos EVE Alcázar de San Juan	EMPRESAS PRIVADAS	I/31800	100%	39.603,61	-	19.453,02	20.150,59	-
681	Plan PIMA Adapta Ecosistemas. AGE	AGE	I/73200	100%	84.331,52	-	71.767,23	12.564,29	-
738	Ayudas I+D PDR CLM	JCCM	I/40009	100%		42.967,51	-	42.967,51	-
739	Ayudas I+D Ministerio Educación	JCCM	I/43200	100%	9.710,54	-	7.241,04	2.469,50	-
742	Desarrollo Rural. INIA	OOAA ESTATALES	I/43400; I/43600; I/91101	100%	163.400,49	191.770,82	-	355.171,31	-
744	Proyectos investigación empresa privada	EMPRESAS PRIVADAS - A.G.E.	I/31800; I/47000; I/43400; I/43200	100%	84.058,03	-	132.891,02	-	48.832,99
822	Investigación y desarrollo agrario	OOAA CLM	I/41000	100%	90.001,59	34.472,89	-	124.474,48	-
823	Experimentación agraria con empresas	EMPRESAS	I/31800	100%	-	54.372,24	-	54.372,24	-
825	Convenio Sánchez Romero Carvajal-Jabugo	EMPRESAS	I/47000	100%	245.194,84	-	106.125,31	139.069,53	-
835	Programa Unión Europea PRIMA	EEPP ESTADO - ISFL	I/43600; I/48000	100%	174.557,67	-	91.050,40	83.507,27	-
2001	Proyecto PROMOFER	ISFL	I/48000	100%		274.922,18	-	274.922,18	-
2002	Clamber-Urbiofin. Residuos-bioproductos	EMPRESAS	I/47000	100%	497.379,85	-	24.940,82	472.439,03	-
2003	P. Clamber investigación con empresas.	EMPRESAS	I/31800	100%	-	1.228,07	-	1.228,07	-
2004	Financiación contratos INVESTIGO	JCCM	I/40009	100%		33.256,79	-	33.256,79	-
2005	PROYECTO SUSVALEN. MRR ESTADO	OOAA ESTATALES	I/43690	100%	87.400,00	-	30.839,36	56.560,64	-
<b>TOTAL</b>					<b>1.672.235,53</b>	<b>632.990,50</b>	<b>525.057,08</b>	<b>1.829.001,94</b>	<b>48.832,99</b>

### 6.23.4.2 Gestión del gasto previsto

Código del gasto	Descripción	Gasto previsto	Obligaciones reconocidas en ejercicios anteriores	Obligaciones reconocidas en el ejercicio	total obligaciones reconocidas	Gasto pendiente
125	Campos de ensayo agronómicos	257.778,17		137.483,06	137.483,06	120.295,11
127	Ayudas Ramón y Cajal. UE - AEI	96.508,22		60.954,82	60.954,82	35.553,40
298	Análisis vínicos EVE Alcázar de San Juan	145.291,60		125.141,01	125.141,01	20.150,59
681	Plan PIMA Adapta Ecosistemas. AGE	84.331,52		71.767,23	71.767,23	12.564,29
738	Ayudas I+D PDR CLM	42.967,51		-	-	42.967,51
739	Ayudas I+D Ministerio Educación	9.710,54		7.241,04	7.241,04	2.469,50
742	Desarrollo Rural. INIA	581.903,46		226.732,15	226.732,15	355.171,31
744	Proyectos investigación empresa privada	183.754,30		232.587,29	232.587,29	-
822	Investigación y desarrollo agrario	176.282,54		51.808,06	51.808,06	124.474,48
823	Experimentación agraria con empresas	59.937,00		5.564,76	5.564,76	54.372,24
825	Convenio Sánchez Romero Carvajal-Jabugo	265.168,94		126.099,41	126.099,41	139.069,53
835	Programa Unión Europea PRIMA	710.457,59		626.950,32	626.950,32	83.507,27
2001	Proyecto PROMOFER	277.805,00		2.882,82	2.882,82	274.922,18
2002	Clamber-Urbiofin. Residuos-bioproduitos	497.379,85		24.940,82	24.940,82	472.439,03
2003	P. Clamber investigación con empresas.	80.436,56	-	79.208,49	79.208,49	1.228,07
2004	Financiación contratos INVESTIGO	33.256,79		-	-	33.256,79
2005	PROYECTO SUSVALEN. MRR ESTADO	87.400,00		30.839,36	30.839,36	56.560,64



# Castilla-La Mancha

## **6.23.5. ESTADO DEL REMANENTE DE TESORERÍA**



<b>6.23.5. ESTADO DEL REMANENTE DE TESORERÍA</b>			
NUM. DE CUENTAS	COMPONENTES	IMPORTE 2024	IMPORTE 2023
57, 556	1. (+) Fondos líquidos	450.584,12	241.965,88
	2. (+) Derechos pendientes de cobro	443.053,26	301.371,14
430	(+) del Presupuesto corriente	402.487,95	127.511,58
430	(+) de Presupuestos cerrados	0,00	0,00
246, 247, 260, 265, 440, 442, 449, 456, 470, 471, 472, 537, 538, 550, 565, 566	(+) de operaciones no presupuestarias	40.565,31	173.859,56
435, 436	(+) de operaciones comerciales	0,00	0,00
	3. (-) Obligaciones pendientes de pago	408.849,72	875.031,97
400	(+ ) del Presupuesto corriente	251.660,57	143.895,44
400	(+) de Presupuestos cerrados	0,00	0,00
167, 168, 180, 185, 410, 412, 419, 453, 456, 475, 476, 477, 517, 518, 550, 560, 561	(+) de operaciones no presupuestarias	157.189,15	731.136,53
405	(+) de operaciones comerciales	0,00	0,00
	4. (+) Partidas pendientes de aplicación	15.314,90	43.272,61
554, 559	(-) cobros realizados pendientes de aplicación definitiva	7.878,92	8.000,00
555, 558	(+) pagos realizados pendientes de aplicación definitiva	23.193,82	51.272,61
I. Remanente de tesorería total (1 + 2 - 3 + 4)		500.102,56	288.422,34-
	II. Exceso de financiación afectada	1.829.001,94	1.794.163,47
295, 298, 490, 595, 598	III. Saldos de dudoso cobro	0,00	0,00
IV. Remanente de tesorería no afectado = (I-II-III)		1.328.899,38-	2.082.585,81-

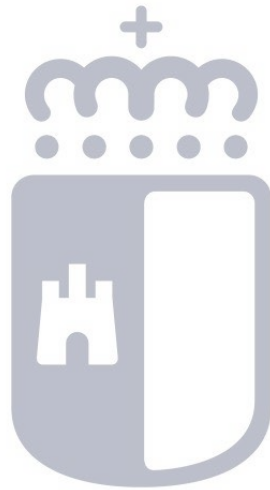


# Castilla-La Mancha

## **6.23.6. DERECHOS PRESUPUESTARIOS PENDIENTES DE COBRO SEGÚN SU GRADO DE EXIGIBILIDAD**

6.23.6. DERECHOS PRESUPUESTARIOS PENDIENTES DE COBRO SEGÚN SU GRADO DE EXIGIBILIDAD

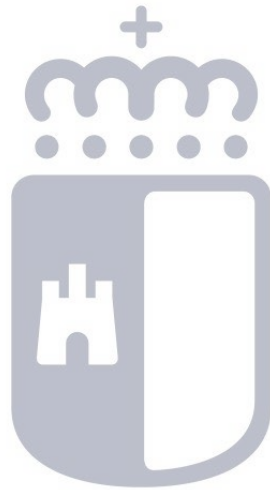
APLICACIÓN PRESUPUESTARIA	DESCRIPCIÓN	PENDIENTES DE NOTIFICAR	SUSPENDIDOS	APLAZAMIENTOS		EN PERÍODO VOLUNTARIO	EN PERÍODO EJECUTIVO	TOTAL DERECHOS PENDIENTES DE COBRO
				SOLICITADOS	CONCEDIDOS			
I/40000	De la JCCM					326.677,95		326.677,95
I/70000	De la JCCM					75.810,00		75.810,00
TOTAL						402.487,95		402.487,95



# Castilla-La Mancha

## **6.23.7. ACREEDORES POR OPERACIONES DEVENGADAS**

6.23.7. ACREEDORES POR OPERACIONES DEVENGADAS			
CUENTA	DENOMINACIÓN	IMPORTE	OBSERVACIONES
622	REPARACIONES Y CONSERVACION	2.408,34	
628	SUMINISTROS	2.295,52	
629	COMUNICACIONES Y OTROS SERVICIOS	46.602,33	
642	COTIZACIONES SOCIALES A CARGO DEL EMPLEADOR	161.717,83	
	TOTAL	213.024,02	



# Castilla-La Mancha

## **6.24. INDICADORES FINANCIEROS, PATRIMONIALES Y PRESUPUESTARIOS**

## 6.24. Indicadores financieros, patrimoniales y presupuestarios

### 1. Indicadores financieros y patrimoniales

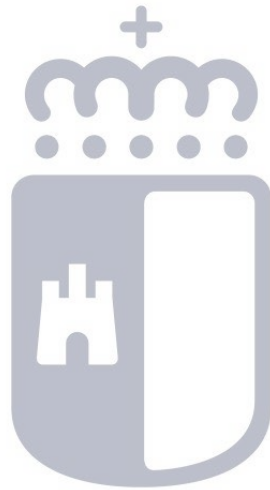
a) Liquidez inmediata	Fondos líquidos/pasivo corriente	23%
b) Liquidez a corto plazo	(Fondos líquidos + Derechos pendientes de cobro)/Pasivo corriente	27%
c) Liquidez general	Activo corriente/Pasivo corriente	48%
d) Endeudamiento por habitante	(Pasivo corriente + Pasivo no corriente)/nº habitantes	1,06 €
e) Endeudamiento	(Pasivo corriente + pasivo no corriente)/Pasivo corriente + pasivo no corriente + patrimonio neto	14%
f) Relación de endeudamiento	Activo corriente/Pasivo no corriente	306%
g) CASH-FLOW	(Pasivo no corriente/Flujos netos de gestión)+(Pasivo corriente/Flujos netos de gestión)	159%

### 2. Ratios de la cuenta del Resultado Económico Patrimonial

1) Estructura de los ingresos		
Porcentaje de ingresos tributarios sobre total de los ingresos de gestión ordinaria	Ingresos tributarios / Ingresos de gestión ordinaria	0%
Porcentaje de transferencias y subvenciones sobre el total de los ingresos de gestión ordinaria	Transferencias y subvenciones / Ingresos de gestión ordinaria	97%
Porcentaje de ventas netas y prestación de servicios sobre el total de los ingresos de gestión ordinaria	Ventas netas y prestación de servicios / Ingresos de gestión ordinaria	2%
Porcentaje de resto de ingresos sobre el total de ingresos de gestión ordinaria	Resto Ingresos gestión ordinaria / Ingresos de gestión ordinaria	1%
2) Estructura de los gastos		
Porcentaje de gastos de personal sobre total de gastos de gestión ordinaria	Gastos de personal / Gastos de gestión ordinaria	45%
Porcentaje de transferencias y subvenciones sobre total de gastos de gestión ordinaria	Transferencias y subvenciones / Gastos de gestión ordinaria	16%
Porcentaje de aprovisionamientos sobre total de gastos de gestión ordinaria	Aprovisionamientos / Gastos de gestión ordinaria	0%
Porcentaje de resto de gastos sobre total de gastos de gestión ordinaria	Resto Gastos de gestión ordinaria / Gastos de gestión ordinaria	21%
3) Cobertura de los gastos corrientes:	Gastos de gestión ordinaria/Ingresos de gestión ordinaria	98%

### 3. Indicadores presupuestarios

a) Del presupuesto de gastos corriente		
1) ejecución del presupuesto de gastos	Obligaciones reconocidas netas/Créditos totales	79%
2) Realización de pagos	Pagos realizados/obligaciones reconocidas netas	97%
3) Gasto por habitante	Obligaciones reconocidas netas/número de habitantes	4,61 €
4) Inversión por habitante	Obligaciones reconocidas netas (capítulos 6 + 7)/número de habitantes	0,61 €
5) Esfuerzo inversor	Obligaciones reconocidas netas (capítulos 6 + 7)/ Total obligaciones reconocidas netas	13%
6) Período medio de pago	(Obligaciones pendientes de pago/ obligaciones reconocidas) *365	9,48 días
b) Del presupuesto de ingresos corriente		
1) Ejecución del presupuesto de ingresos	Derechos reconocidos netos/Previsiones definitivas	86%
2) Realización de cobros	Recaudación neta/Derechos reconocidos netos	96%
3) Período medio de cobro	(Derechos pendientes de cobro/derechos reconocidos netos) *365	14,02 días
4) Superávit (o déficit) por habitante	Resultado presupuestario ajustado/número de habitantes	0,32 €
c) De presupuestos cerrados		
1) Realización de pagos	Pagos /(saldo inicial de obligaciones + - modificaciones y anulaciones)	100%
2) Realización de cobros	Cobros/(Saldo inicial de derechos + - modificaciones y anulaciones)	100%



# Castilla-La Mancha

## **6.25. INFORMACIÓN SOBRE EL COSTE DE LAS ACTIVIDADES**



#### **6.25. Información sobre el coste de las actividades**

No se presenta información sobre el coste de las actividades en tanto no se desarrollen sistemas y procedimientos que lo permitan, tal y como establece la disposición transitoria cuarta de la Orden 169/2018, de 26 de noviembre, de la Consejería de Hacienda y Administraciones Públicas, por la que se aprueba el Plan General de Contabilidad Pública de la Junta de Comunidades de Castilla-La Mancha.

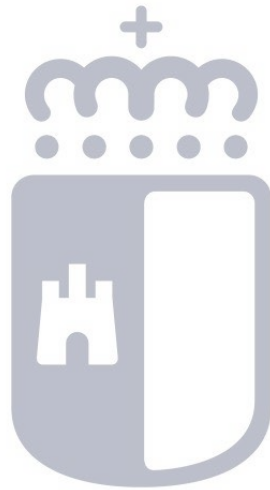


# Castilla-La Mancha

## **6.26. INDICADORES DE GESTIÓN**

#### **6.26. Indicadores de gestión**

No se presenta información sobre indicadores de gestión en tanto no se desarrollen sistemas y procedimientos que lo permitan, tal y como establece la disposición transitoria cuarta de la Orden 169/2018, de 26 de noviembre, de la Consejería de Hacienda y Administraciones Públicas, por la que se aprueba el Plan General de Contabilidad Pública de la Junta de Comunidades de Castilla-La Mancha.



# Castilla-La Mancha

## **6.27. OTRA INFORMACIÓN**

#### **6.27.1. Apartados de la Memoria sin contenido.**

Los siguientes apartados de la Memoria no se presentan por carecer de contenido:

##### **5. Inmovilizado material:**

- 5.2.a) Costes estimados de desmantelamiento del activo.
- 5.2.c) Cambios de estimación que afecten a valores residuales.
- 5.2.d) Importe de los gastos financieros capitalizado en el ejercicio.
- 5.2.e) Criterio utilizado para determinar el valor razonable de los bienes valorados de acuerdo con el modelo de revalorización.
- 5.2.f) Correcciones valorativas por deterioro reconocidas o revertidas durante el ejercicio.
- 5.2.i) Bienes entregados en adscripción durante el ejercicio.
- 5.2.j) Bienes recibidos en cesión durante el ejercicio.
- 5.2.k) Entes a los que se haya entregado bienes en cesión durante el ejercicio.
- 5.2.l) Arrendamientos financieros y otras operaciones similares sobre inmuebles.
- 5.2.m) Bienes destinados al uso general.
- 5.2.n) Valor activado en el ejercicio de los bienes construidos por la entidad.
- 5.2.ñ) Otras circunstancias que afecten al inmovilizado material.

##### **6. Inversiones inmobiliarias.**

##### **7. Inmovilizado intangible:**

- 7.2.b) Cambios de estimación que afecten a valores residuales, vidas útiles y métodos de amortización.
- 7.2.c) Importe de los gastos financieros capitalizado en el ejercicio.
- 7.2.d) Criterio utilizado para determinar el valor razonable de los bienes valorados de acuerdo con el modelo de revalorización.
- 7.2.e) Correcciones valorativas por deterioro reconocidas o revertidas durante el ejercicio.

7.2.f) Gastos por investigación y desarrollo del ejercicio y justificación de las circunstancias de capitalización.

7.2.g) Otras circunstancias que afecten al inmovilizado intangible

8. Arrendamientos financieros y otras operaciones de naturaleza similar.

9. Activos financieros:

9.1.c) Activos financieros entregados en garantía.

9.1.d) Correcciones por deterioro de valor.

9.2.a) Resultados del ejercicio netos procedentes de las distintas categorías de activos financieros.

9.2.b) Ingresos y gastos financieros calculados por el método del tipo de interés efectivo.

9.3.a) Riesgo de tipo de cambio.

9.3.b) Riesgo de tipo de interés.

9.4. Otra información que afecte a los activos financieros.

10. Pasivos financieros:

10.1.b) Situación y movimientos de las deudas. Deudas a valor razonable.

10.2. Líneas de crédito.

10.3.a) Riesgo de tipo de cambio.

10.3.b) Riesgo de tipo de interés.

10.4. Avals y otras garantías concedidas.

10.5. a) Importe de las deudas con garantía real.

10.5.b) Deudas impagadas durante el ejercicio y situación del impago.

10.5.c) Otras situaciones que otorguen al prestamista el derecho a reclamar el pago anticipado.

10.5.d) Derivados financieros que sean pasivos a los que no se aplique la contabilidad de coberturas, indicando los motivos por los que se mantiene el instrumento derivado.

10.5.e) Otra información que afecte a los pasivos financieros.

11. Coberturas contables.

12. Activos contruidos o adquiridos para otras entidades y otras existencias.

13. Moneda extranjera.

15. Provisiones y contingencias.

16. Información sobre el medio ambiente.

17. Activos en estado de venta.

18. Presentación por actividades de la cuenta del resultado económico patrimonial.

19. Operaciones por administración de recursos por cuenta de otros entes públicos.

22. Valores en depósito.

23. Información presupuestaria:

23.1. Presupuesto corriente:

23.1.1.4 Ejecución de proyectos de inversión. FCI.

23.1.2. Presupuesto de ingresos:

23.1.2.1.1 Derechos anulados

23.1.2.1.2 Derechos cancelados.

23.1.2.2 Devoluciones de ingresos.

23. 2. Presupuestos cerrados:

23.2.2. Presupuesto de ingresos:

23.2.2.2 Derechos anulados.

23.2.2.3 Derechos cancelados.

23.2.3 Variación de resultados presupuestarios de ejercicios anteriores.

25. Información sobre el coste de las actividades.

26. Indicadores de gestión.

28. Hechos posteriores al cierre.





# Castilla-La Mancha

## **6.28. HECHOS POSTERIORES AL CIERRE**

#### **6.28. Hechos posteriores al cierre**

No se ha producido ningún hecho relevante posterior al cierre del ejercicio.