

ORGANISMOS AUTÓNOMOS  
DE CASTILLA-LA MANCHA

**CUENTA**  
**GENERAL**

**2024**

**INSTITUTO DE LA MUJER DE CASTILLA-  
LA MANCHA**



Castilla-La Mancha

# ÍNDICE

0. PREÁMBULO .....	Pág.	5
1. BALANCE .....	Pág.	7
2. CUENTA DEL RESULTADO ECONÓMICO PATRIMONIAL .....	Pág.	10
3. ESTADO DE CAMBIOS EN EL PATRIMONIO NETO .....	Pág.	14
3.1. ESTADO TOTAL DE CAMBIOS EN EL PATRIMONIO NETO .....	Pág.	15
3.2. ESTADO DE INGRESOS Y GASTOS RECONOCIDOS .....	Pág.	17
3.3. ESTADO DE OPERACIONES CON LA ENTIDAD O ENTIDADES PROPIETARIAS .....	Pág.	19
4. ESTADO DE FLUJOS DE EFECTIVO .....	Pág.	21
5. ESTADO DE LIQUIDACIÓN DEL PRESUPUESTO .....	Pág.	24
5.1. LIQUIDACIÓN DEL PRESUPUESTO DE GASTOS .....	Pág.	25
5.2. LIQUIDACIÓN DEL PRESUPUESTO DE INGRESOS .....	Pág.	29
5.3. RESULTADO PRESUPUESTARIO .....	Pág.	33
6. MEMORIA .....	Pág.	35
6.1. ORGANIZACIÓN Y ACTIVIDAD .....	Pág.	36
6.2. GESTIÓN INDIRECTA DE SERVICIOS PÚBLICOS, CONVENIOS Y OTRAS FORMAS DE COLABORACIÓN .....	Pág.	42
6.3. BASES DE PRESENTACIÓN DE LAS CUENTAS .....	Pág.	44
6.4. NORMAS DE RECONOCIMIENTO Y VALORACIÓN .....	Pág.	46
6.5. INMOVILIZADO MATERIAL .....	Pág.	50
6.6. INVERSIONES INMOBILIARIAS .....	Pág.	55
6.7. INMOVILIZADO INTANGIBLE .....	Pág.	57
6.8. ARRENDAMIENTOS FINANCIEROS Y OTRAS OPERACIONES DE NATURALEZA SIMILAR .....	Pág.	60
6.9. ACTIVOS FINANCIEROS .....	Pág.	62
6.10. PASIVOS FINANCIEROS .....	Pág.	64
6.11. COBERTURAS CONTABLES .....	Pág.	66

6.12. ACTIVOS CONSTRUIDOS O ADQUIRIDOS PARA OTRAS ENTIDADES Y OTRAS EXISTENCIAS .....	Pág.	68
6.13. MONEDA EXTRANJERA .....	Pág.	70
6.14. TRANSFERENCIAS, SUBVENCIONES Y OTROS INGRESOS Y GASTOS .....	Pág.	72
6.15. PROVISIONES Y CONTINGENCIAS .....	Pág.	79
6.16. INFORMACIÓN SOBRE MEDIO AMBIENTE .....	Pág.	81
6.17. ACTIVOS EN ESTADO DE VENTA .....	Pág.	83
6.18. PRESENTACIÓN POR ACTIVIDADES DE LA CUENTA DEL RESULTADO ECONÓMICO PATRIMONIAL .....	Pág.	85
6.19. OPERACIONES POR ADMINISTRACIÓN DE RECURSOS POR CUENTA DE OTROS ENTES PÚBLICOS .....	Pág.	87
6.20. OPERACIONES NO PRESUPUESTARIAS DE TESORERÍA .....	Pág.	89
6.21. CONTRATACIÓN ADMINISTRATIVA. PROCEDIMIENTOS DE ADJUDICACIÓN .....	Pág.	94
6.22. VALORES RECIBIDOS EN DEPÓSITO .....	Pág.	96
6.23. INFORMACIÓN PRESUPUESTARIA .....	Pág.	98
6.23.1. PRESUPUESTO CORRIENTE .....	Pág.	99
6.23.1.1. PRESUPUESTO DE GASTOS .....	Pág.	100
6.23.1.1.1. MODIFICACIONES DE CREDITO .....	Pág.	101
6.23.1.1.2. REMANENTES DE CRÉDITO .....	Pág.	103
6.23.1.1.3. EJECUCIÓN DE PROYECTOS DE INVERSIÓN .....	Pág.	107
6.23.1.1.4. EJECUCIÓN DE PROYECTOS CON FINANCIACIÓN ESPECÍFICA FEDER Y FSE .....	Pág.	110
6.23.1.1.5. EJECUCIÓN DE PROYECTOS DE INVERSIÓN. FCI. ....	Pág.	112
6.23.1.2. PRESUPUESTO DE INGRESOS .....	Pág.	114
6.23.1.2.1. PROCESO DE GESTIÓN .....	Pág.	115
6.23.1.2.1.1. DERECHOS ANULADOS .....	Pág.	116
6.23.1.2.1.2. RECAUDACIÓN NETA .....	Pág.	119
6.23.1.2.1.3. DERECHOS CANCELADOS .....	Pág.	123

6.23.1.2.2. DEVOLUCIONES DE INGRESOS.....	Pág.	126
6.23.2. PRESUPUESTOS CERRADOS .....	Pág.	129
6.23.2.1. OBLIGACIONES DE PRESUPUESTOS CERRADOS.....	Pág.	130
6.23.2.2. PRESUPUESTO DE INGRESOS .....	Pág.	134
6.23.2.2.1. DERECHOS A COBRAR DE PRESUPUESTOS CERRADOS .....	Pág.	135
6.23.2.3. VARIACIÓN DE RESULTADOS PRESUPUESTARIOS DE EJERCICIOS ANTERIORES.....	Pág.	138
6.23.3. COMPROMISOS DE GASTO CON CARGO A PRESUPUESTOS DE EJERCICIOS POSTERIORES .....	Pág.	140
6.23.4. GASTOS CON FINANCIACIÓN AFECTADA.....	Pág.	143
6.23.5. ESTADO DEL REMANENTE DE TESORERÍA.....	Pág.	146
6.23.6. DERECHOS PRESUPUESTARIOS PENDIENTES DE COBRO SEGÚN SU GRADO DE EXIGIBILIDAD .....	Pág.	148
6.23.7. ACREEDORES POR OPERACIONES DEVENGADAS .....	Pág.	150
6.24. INDICADORES FINANCIEROS, PATRIMONIALES Y PRESUPUESTARIOS .....	Pág.	152
6.25. INFORMACIÓN SOBRE EL COSTE DE LAS ACTIVIDADES.....	Pág.	154
6.26. INDICADORES DE GESTIÓN .....	Pág.	156
6.27. OTRA INFORMACIÓN.....	Pág.	159
6.28. HECHOS POSTERIORES AL CIERRE .....	Pág.	163



# Castilla-La Mancha

## **0. PREÁMBULO**

## **PREÁMBULO**

El capítulo II del Texto Refundido de la Ley de Hacienda de Castilla-La Mancha aprobado por Decreto Legislativo 1/2002, de 19 de noviembre, regula el contenido y formación de la Cuenta General, habilitando al Titular de la Consejería en materia de Hacienda la regulación, mediante Orden, de la estructura y desarrollo de los contenidos de la Cuenta General.

Haciendo uso de dicha habilitación, la Orden de la Consejería de Hacienda y Administraciones Públicas 84/2021, establece la estructura y el desarrollo de los contenidos de la Cuenta General de la Junta de Comunidades de Castilla-La Mancha.

Las cuentas anuales 2024 del Instituto de la Mujer de Castilla-La Mancha, que se insertan a continuación, forman parte de la Cuenta General de la Junta de Comunidades de Castilla-La Mancha, y están integradas por los siguientes apartados:

- Balance
- Cuenta de resultado económico patrimonial
- Estado de cambios en el patrimonio neto
- Estado de flujos de efectivo
- Estado de liquidación del presupuesto
- Memoria



# Castilla-La Mancha

## **1. BALANCE**

1. BALANCE									
Nº CUENTAS	ACTIVO	NOTAS EN MEMORIA	2024	2023	Nº CUENTAS	PATRIMONIO NETO Y PASIVO	NOTAS EN MEMORIA	2024	2023
	ACTIVO		0,00	0,00		PATRIMONIO NETO Y PASIVO		0,00	0,00
	A) Activo no corriente		9.228.696,77	6.224.049,97		A) Patrimonio neto		19.230.326,82	16.104.250,82
	I. Inmovilizado intangible	7	50.880,50	7.565,91	100	I. Patrimonio		4.140.277,38	4.140.277,38
200, 201, (2800), (2801)	1. Inversión en investigación y desarrollo		0,00	0,00		II. Patrimonio generado		409.846,09-	525.852,50-
203 (2803) (2903)	2. Propiedad industrial e intelectual		0,00	0,00	120	1. Resultados de ejercicios anteriores		553.984,91-	1.358.580,50
206 (2806) (2906)	3. Aplicaciones informáticas		0,00	7.565,91	129	2. Resultados de ejercicio		144.138,82	1.884.433,00-
207 (2807) (2907)	4 Inversiones sobre activos utilizados en régimen de arrendamiento o cedidos		0,00	0,00		III.Ajustes por cambio de valor		0,00	0,00
208, 209 (2809) (2909)	5. Otro inmovilizado intangible		50.880,50	0,00	136	1. Inmovilizado no financiero		0,00	0,00
	II. Inmovilizado material	5	9.177.816,27	6.216.484,06	133	2. Activos financieros disponibles para la venta		0,00	0,00
210 (2810) (2910) (2990)	1. Terrenos		0,00	0,00	134	3. Operaciones de cobertura		0,00	0,00
211 (2811) (2911) (2991)	2. Construcciones		9.072.042,54	6.212.130,32	130, 131, 132	IV.Otros incrementos patrimoniales pendientes de imputación a resultados	14	15.499.895,53	12.489.825,94
212 (2812) (2912) (2992)	3. Infraestructuras		0,00	0,00		B) Pasivo no corriente		0,00	0,00
213 (2813) (2913) (2993)	4. Bienes del patrimonio histórico		0,00	0,00	14	I. Provisiones a largo plazo		0,00	0,00
214, 215, 216, 217, 218, 219, (2814) (2815) (2816) (2817) (2818) (2819) (2914) (2915) (2916) (2917) (2918) (2919) (2999)	5. Otro inmovilizado material		105.773,73	4.353,74		II. Deudas a largo plazo		0,00	0,00
2300, 2310, 232, 233, 234, 235, 237, 238, 2390	6. Inmovilizado en curso y anticipos		0,00	0,00	15	1. Obligaciones y otros valores negociables		0,00	0,00
	III.Inversiones Inmobiliarias		0,00	0,00	170, 177	2. Deudas con entidades de crédito		0,00	0,00
220 (2820) (2920)	1. Terrenos		0,00	0,00	176	3. Derivados financieros		0,00	0,00
221 (2821) (2921)	2. Construcciones		0,00	0,00	171, 172, 173, 174 , 178, 18	4. Otras deudas		0,00	0,00
2301, 2311, 2391	3. Inversiones inmobiliarias en curso y anticipos		0,00	0,00	16	III.Deudas con entidades del grupo, multigrupo y asociadas a largo plazo		0,00	0,00
	IV. Inversiones financieras a largo plazo en entidades del grupo, multigrupo y asociadas		0,00	0,00		C) Pasivo Corriente		736.240,66	1.759.103,48
2400 (2930)	1. Inversiones financieras en patrimonio de entidades de derecho público		0,00	0,00	58	I. Provisiones a corto plazo		0,00	0,00
2401, 2402, 2403 (248) (2931)	2. Inversiones financieras en patrimonio de sociedades mercantiles		0,00	0,00		II. Deudas a corto plazo		12.928,00	0,00
241, 242, 245, (294) (295)	3. Créditos y valores representativos de deuda		0,00	0,00	50	1. Obligaciones y otros valores negociables		0,00	0,00
246, 247	4. Otras inversiones		0,00	0,00	520, 527	2. Deuda con entidades de crédito		0,00	0,00
	V. Inversiones financieras a largo plazo		0,00	0,00	526	3. Derivados financieros		0,00	0,00
250, (259) (296)	1. Inversiones financieras en patrimonio		0,00	0,00	4003, 521, 522, 523, 524, 528, 560, 561	4. Otras deudas		12.928,00	0,00
251, 252, 254, 256, 257 (297) (298)	2. Créditos y valores representativos de deuda		0,00	0,00	4002, 51	III.Deudas con entidades del grupo, multigrupo y asociadas a corto plazo		20.202,35	0,00
253	3. Derivados financieros		0,00	0,00		IV. Acreedores y otras cuentas a pagar		703.110,31	1.759.103,48



1. BALANCE									
Nº CUENTAS	ACTIVO	NOTAS EN MEMORIA	2024	2023	Nº CUENTAS	PATRIMONIO NETO Y PASIVO	NOTAS EN MEMORIA	2024	2023
258, 26	4. Otras inversiones financieras		0,00	0,00	4000, 405	1. Acreedores por operaciones de gestión		426.246,18	440.152,40
	B) Activo corriente		10.737.870,71	11.639.304,33	4001, 41, 550, 554, 559	2. Otras cuentas a pagar		176.588,53	1.223.209,40
38 (398)	I. Activos en estado de venta		0,00	0,00	47	3. Administraciones públicas		100.275,60	95.741,68
	II. Existencias		0,00	0,00	45	4. Acreedores por administración de recursos por cuenta de otros entes públicos		0,00	0,00
37 (397)	1. Activos construidos o adquiridos para otras entidades		0,00	0,00	485, 568	V. Ajustes por periodificación		0,00	0,00
30, 35, (390) (395)	2. Mercaderías y productos terminados		0,00	0,00				0,00	0,00
31, 32, 33, 34, 36, (391) (392) (393) (394) (396)	3. Aprovisionamientos y otros		0,00	0,00				0,00	0,00
	III. Deudores y otras cuentas a cobrar		3.530.146,76	1.666.756,71				0,00	0,00
4300, 435, 443 (4900)	1. Deudores por operaciones de gestión		112.828,70	90.279,69				0,00	0,00
4301, 440, 441, 442, 446, 447, 449, (4901), 550, 555, 558	2. Otras cuentas a cobrar		3.417.318,06	1.576.477,02				0,00	0,00
47	3. Administraciones públicas		0,00	0,00				0,00	0,00
45	4. Deudores por administración de recursos por cuenta de otros entes públicos		0,00	0,00				0,00	0,00
	IV. Inversiones financieras a corto plazo en entidades del grupo, multigrupo y asociadas		3.300.000,00	9.835.000,00				0,00	0,00
530, (539) (593)	1. Inversiones financieras en patrimonio		0,00	0,00				0,00	0,00
4302, (4902), 531, 532, 535, (594), (595)	2. Créditos y valores representativos de deuda		3.300.000,00	9.835.000,00				0,00	0,00
536, 537, 538	3. Otras inversiones		0,00	0,00				0,00	0,00
	V. Inversiones financieras a corto plazo	9	7.865,62	8.765,65				0,00	0,00
540 (549) (596)	1. Inversiones financieras en patrimonio		0,00	0,00				0,00	0,00
4303, (4903), 541, 542, 544, 546, 547 (597) (598)	2. Créditos y valores representativos de deuda		7.865,62	8.765,65				0,00	0,00
543	3. Derivados financieros		0,00	0,00				0,00	0,00
545, 548, 565, 566	4. Otras inversiones financieras		0,00	0,00				0,00	0,00
480, 567	VI. Ajustes por periodificación		0,00	0,00				0,00	0,00
	VII. Efectivo y otros activos líquidos equivalentes		3.899.858,33	128.781,97				0,00	0,00
577	1. Otros activos líquidos equivalentes		0,00	0,00				0,00	0,00
556, 570, 571, 573, 575, 576	2. Tesorería		3.899.858,33	128.781,97				0,00	0,00
	TOTAL ACTIVO (A+B)		19.966.567,48	17.863.354,30		TOTAL PATRIMONIO NETO Y PASIVO (A+B+C)		19.966.567,48	17.863.354,30



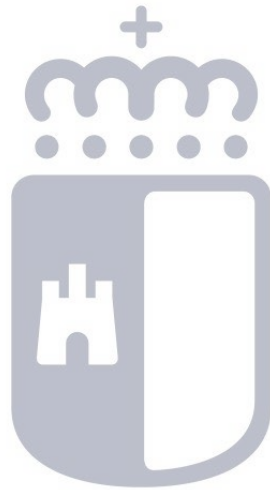
# Castilla-La Mancha

## **2. CUENTA DEL RESULTADO ECONÓMICO PATRIMONIAL**

2. CUENTA DEL RESULTADO ECONÓMICO PATRIMONIAL				
Nº CTAS.		NOTAS EN MEMORIA	2024	2023
	1. Ingresos tributarios		51.010,06	18.085,63
720, 722, 723, 727, 728, 73	a) Impuestos		0,00	0,00
740,742	b) Tasas		51.010,06	18.085,63
744	c) Otros ingresos tributarios		0,00	0,00
	2. Transferencias y subvenciones recibidas	14	35.991.364,85	35.486.452,55
	a) Del ejercicio		16.877.760,00	35.401.796,08
751	a.1) subvenciones recibidas para financiar gastos del ejercicio		77.760,00	21.566.796,08
750	a.2) Transferencias		16.800.000,00	13.835.000,00
752	a.3) subvenciones recibidas para cancelación de pasivos que no supongan financiación específica de un elemento patrimonial		0,00	0,00
7530	b) Imputación de subvenciones para el inmovilizado no financiero		172.015,71	84.656,47
754	c) Imputación de subvenciones para activos corrientes y otras entidades		18.941.589,14	0,00
	3. Ventas netas y prestaciones de servicios		0,00	0,00
700, 701, 702, 703, 704, (706), (708), (709)	a) Ventas netas		0,00	0,00
741,705	b) Prestación de servicios		0,00	0,00
707	c) Imputación de ingresos por activos construidos o adquiridos para otras entidades		0,00	0,00
71*, 7930, 7937, (6930), (6937)	4. Variación de existencias de productos terminados y en curso de fabricación y deterioro de valor		0,00	0,00
780, 781, 782, 783	5. Trabajos realizados por la entidad para su inmovilizado		0,00	0,00
776, 777	6. Otros ingresos de gestión ordinaria		107.862,77	18.837,08
795	7. Excesos de provisiones		0,00	0,00
	A) TOTAL INGRESOS DE GESTIÓN ORDINARIA (1+2+3+4+5+6+7)		36.150.237,68	35.523.375,26
	8. Gastos de personal		3.533.008,16-	3.456.263,62-
(640),(641)	a) Sueldos, salarios y asimilados		2.733.652,26-	2.671.711,63-
(642),(643), (644),(645)	b) Cargas sociales		799.355,90-	784.551,99-
(65)	9. Transferencias y subvenciones concedidas	14	31.636.601,79-	32.344.712,91-
	10. Aprovisionamientos		0,00	0,00
(600),(601),(602), (605) (607), 606,608,609, 61*	a) Consumo de mercaderías y otros aprovisionamientos		0,00	0,00
(6931), (6932), (6933), 7931,7932,7933	b) Deterioro de valor de mercaderías, materias primas y otros aprovisionamientos		0,00	0,00
	11. Otros gastos de gestión ordinaria		3.837.337,85-	2.675.099,25-
(62)	a) Suministros y servicios exteriores		3.731.346,69-	2.647.125,06-
(63)	b) Tributos		3.592,11-	402,27-
(676), (677)	c) Otros		102.399,05-	27.571,92-

2. CUENTA DEL RESULTADO ECONÓMICO PATRIMONIAL				
Nº CTAS.		NOTAS EN MEMORIA	2024	2023
(68)	12. Amortización del inmovilizado	5 , 7	326.104,46-	218.388,08-
	B) TOTAL DE GASTOS DE GESTIÓN ORDINARIA (8+9+10+11+12)		39.333.052,26-	38.694.463,86-
	I Resultado (Ahorro o desahorro) de la gestión ordinaria (A+B)		3.182.814,58-	3.171.088,60-
	13. Deterioro de valor y resultados por enajenación del inmovilizado no financiero y activos en estado de venta		0,00	0,00
(690), (691), (692), (6938), 790, 791, 792, 799, 7938	a) Deterioro de valor		0,00	0,00
770, 771, 772, 774, (670), (671), (672), (674)	b) Bajas y enajenaciones		0,00	0,00
7531	c) Imputación de subvenciones para el inmovilizado no financiero		0,00	0,00
	14. Otras partidas no ordinarias		3.326.953,40	1.286.655,60
773, 778	a) Ingresos		3.326.953,40	1.286.655,60
(678)	b) Gastos		0,00	0,00
	II Resultado de las operaciones no financieras (I +13+14)		144.138,82	1.884.433,00-
	15. Ingresos financieros		0,00	0,00
	a) De participaciones en instrumentos de patrimonio		0,00	0,00
7630	a.1) En entidades del grupo, multigrupo y asociadas		0,00	0,00
760	a.2) En otras entidades		0,00	0,00
	b) De valores negociables y de créditos		0,00	0,00
7631, 7632	b.1) En entidades del grupo, multigrupo y asociadas		0,00	0,00
761, 762, 769, 76454, (66454)	b.2) Otros		0,00	0,00
755, 756	c) Subvenciones para financiar gastos financieros e imputación al ejercicio de operaciones financieras		0,00	0,00
	16. Gastos financieros		0,00	0,00
(663)	a) Por deudas con entidades del grupo, multigrupo y asociadas		0,00	0,00
(660), (661), (662), (669), 76451, (66451)	b) Otros		0,00	0,00
784, 785, 786, 787	17. Gastos financieros imputados al activo		0,00	0,00
	18. Variación del valor razonable en activos y pasivos financieros		0,00	0,00
7646, (6646), 76459, (66459)	a) Derivados financieros		0,00	0,00
7640, 7642, 76452, 76453, (6640), (6642), (66452), (66453)	b) Otros activos y pasivos a valor razonable con imputación en resultados		0,00	0,00
7641, (6641)	c) Imputación al resultado del ejercicio por activos financieros disponibles para la venta		0,00	0,00
768, (668)	19. Diferencias de cambio		0,00	0,00

<b>2. CUENTA DEL RESULTADO ECONÓMICO PATRIMONIAL</b>				
<b>Nº CTAS.</b>		<b>NOTAS EN MEMORIA</b>	<b>2024</b>	<b>2023</b>
	<b>20. Deterioro de valor, bajas y enajenaciones de activos y pasivos financieros</b>		<b>0,00</b>	<b>0,00</b>
7960, 7961, 7965, 766, (6960), (6961), (6965), (666), 7970, (6970), (6670)	a) De entidades del grupo, multigrupo y asociadas		0,00	0,00
765, 7966, 7971, (665), (6671), (6962), (6966), (6971)	b) Otros		0,00	0,00
	<b>III Resultado de las operaciones financieras (15+16+17+18+19+20)</b>		<b>0,00</b>	<b>0,00</b>
	<b>IV Resultado (Ahorro o desahorro) neto del ejercicio ( II + III+Impuesto sobre beneficios)</b>		<b>144.138,82</b>	<b>1.884.433,00-</b>



# Castilla-La Mancha

## **3. ESTADO DE CAMBIOS EN EL PATRIMONIO NETO**



# Castilla-La Mancha

## **3.1. ESTADO TOTAL DE CAMBIOS EN EL PATRIMONIO NETO**

<b>3.1. ESTADO TOTAL DE CAMBIOS EN EL PATRIMONIO NETO</b>						
	NOTAS EN MEMORIA	I. Patrimonio aportado	II. Patrimonio generado	III. Ajustes por cambios de valor	IV. Otros incrementos patrimoniales	TOTAL
A. PATRIMONIO NETO AL FINAL DEL EJERCICIO N-1		4.140.277,38	525.852,50-	0,00	12.489.825,94	16.104.250,82
B. AJUSTES POR CAMBIOS DE CRITERIOS CONTABLES Y CORRECCIÓN DE ERRORES		0,00	0,00	0,00	0,00	0,00
C. PATRIMONIO NETO INICIAL AJUSTADO DEL EJERCICIO N (A + B)		4.140.277,38	525.852,50-	0,00	12.489.825,94	16.104.250,82
D. VARIACIONES DEL PATRIMONIO NETO EJERCICIO N		0,00	116.006,41	0,00	3.010.069,59	3.126.076,00
1. Ingresos y gastos reconocidos en el ejercicio		0,00	144.138,82	0,00	3.012.208,34	3.156.347,16
2. Operaciones con la entidad o entidades propietarias		0,00	0,00	0,00	0,00	0,00
3. Otras variaciones del patrimonio neto		0,00	28.132,41-	0,00	2.138,75-	30.271,16-
E. PATRIMONIO NETO AL FINAL DEL EJERCICIO N (C+D)		4.140.277,38	409.846,09-	0,00	15.499.895,53	19.230.326,82





# Castilla-La Mancha

## **3.2. ESTADO DE INGRESOS Y GASTOS RECONOCIDOS**

<b>3.2. ESTADO DE INGRESOS Y GASTOS RECONOCIDOS</b>				
Nº CTAS.		NOTAS EN MEMORIA	2024	2023
129	I. Resultado económico patrimonial		144.138,82	1.884.433,00-
	II. Ingresos y gastos reconocidos directamente en el patrimonio neto:			
	1. Inmovilizado no financiero		0,00	0,00
920	1.1 Ingresos		0,00	0,00
(820), (821), (822)	1.2 Gastos		0,00	0,00
	2. Activos y pasivos financieros		0,00	0,00
900, 991	2.1 Ingresos		0,00	0,00
(800), (891)	2.2 Gastos		0,00	0,00
	3. Coberturas contables		0,00	0,00
910	3.1 Ingresos		0,00	0,00
(810)	3.2 Gastos		0,00	0,00
94	4. Otros incrementos patrimoniales		22.125.813,19	24.698.919,23
	Total (1+2+3+4)		22.125.813,19	24.698.919,23
	III. Transferencias a la cuenta del resultado económico patrimonial o al valor inicial de la partida cubierta:			
(823)	1. Inmovilizado no financiero		0,00	0,00
(802), 902, 993	2. Activos y pasivos financieros		0,00	0,00
	3. Coberturas contables		0,00	0,00
(8110), 9110	3.1 Importes transferidos a la cuenta del resultado económico patrimonial		0,00	0,00
(8111), 9111	3.2 Importes transferidos al valor inicial de la partida cubierta		0,00	0,00
84	4. Otros incrementos patrimoniales		19.113.604,85-	21.531.395,37-
	Total (1+2+3+4)		19.113.604,85-	21.531.395,37-
	IV. TOTAL INGRESOS Y GASTOS RECONOCIDOS (I+II+III)		3.156.347,16	1.283.090,86



# Castilla-La Mancha

## **3.3. ESTADO DE OPERACIONES CON LA ENTIDAD O ENTIDADES PROPIETARIAS**

3.3.2. OTRAS OPERACIONES CON LA ENTIDAD O ENTIDADES PROPIETARIAS			
	NOTAS EN MEMORIA	Ejercicio 2024	Ejercicio 2023
1. Ingresos y gastos reconocidos directamente en la cuenta del resultado económico patrimonial		16.674.692,00	13.847.561,25
2. Ingresos y gastos reconocidos directamente en el patrimonio neto		364,00	2.138,75
TOTAL		16.675.056,00	13.849.700,00

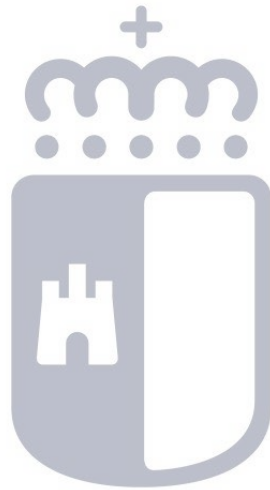


# Castilla-La Mancha

## **4. ESTADO DE FLUJOS DE EFECTIVO**

4. ESTADO DE FLUJOS DE EFECTIVO			
	NOTAS EN MEMORIA	2024	2023
<b>I. FLUJOS DE EFECTIVO DE LAS ACTIVIDADES DE GESTIÓN</b>			
A) Cobros:		51.058.047,16	44.996.557,00
1. Ingresos tributarios y cotizaciones sociales		51.010,06	18.085,63
2. Transferencias y subvenciones recibidas		45.538.573,19	28.843.718,79
3. Ventas netas y prestaciones de servicios		0,00	0,00
4. Gestión de recursos recaudados por cuenta de otros entes		0,00	0,00
5. Intereses y dividendos cobrados		0,00	0,00
6. Otros Cobros		5.468.463,91	16.134.752,58
B) Pagos:		43.602.328,40	45.316.844,24
7. Gastos de personal		3.504.969,63	3.455.482,13
8. Transferencias y subvenciones concedidas		31.606.550,11	34.619.592,73
9. Aprovisionamientos		0,00	0,00
10. Otros gastos de gestión		3.621.368,69	2.614.149,75
11. Gestión de recursos recaudados por cuenta de otros entes		0,00	0,00
12. Intereses pagados		0,00	0,00
13. Otros pagos		4.869.439,97	4.627.619,63
Flujos netos de efectivo por actividades de gestión (+A-B)		7.455.718,76	320.287,24-
<b>II. FLUJOS DE EFECTIVO DE LAS ACTIVIDADES DE INVERSIÓN</b>			
C) Cobros:		6.900,03	4.349,97
1. Venta de inversiones reales		0,00	0,00
2. Venta de activos financieros		0,00	0,00
3. Otros cobros de las actividades de inversión		6.900,03	4.349,97
D) Pagos:		3.691.542,43	1.973.430,23
4. Compra de inversiones reales		3.685.542,43	1.965.930,23
5. Compra de activos financieros		0,00	0,00
6. Otros pagos de las actividades de inversión		6.000,00	7.500,00
Flujos netos de efectivo por actividades de inversión (+C-D)		3.684.642,40-	1.969.080,26-
<b>III. FLUJOS DE EFECTIVO DE LAS ACTIVIDADES DE FINANCIACIÓN</b>			
E) Aumentos en el patrimonio:		0,00	0,00
1. Aportaciones de los propietarios.		0,00	0,00
F) Pagos a la entidad o entidades propietarias:		0,00	0,00
2. Devolución de las aportaciones de los propietarios y Reparto de resultados de los propietarios.		0,00	0,00
G) Cobros por la emisión de pasivos financieros:		0,00	0,00
3. Obligaciones y otros valores negociables.		0,00	0,00
4. Préstamos recibidos.		0,00	0,00
5. Otras deudas.		0,00	0,00
H) Pagos por reembolso de pasivos financieros:		0,00	0,00
6. Obligaciones y otros valores negociables.		0,00	0,00
7. Préstamos recibidos.		0,00	0,00

<b>4. ESTADO DE FLUJOS DE EFECTIVO</b>			
	NOTAS EN MEMORIA	2024	2023
8. Otras deudas.		0,00	0,00
Flujos netos de efectivo por actividades de financiación (+E-F+G-H)		0,00	0,00
<b>IV. FLUJOS DE EFECTIVO PENDIENTES DE CLASIFICACIÓN</b>			
I) Cobros pendientes de aplicación:		0,00	0,00
J) Pagos pendientes de clasificación:		0,00	0,00
Flujos netos de efectivo pendientes de clasificación (+I-J)		0,00	0,00
<b>V. EFECTIVO DE LAS VARIACIONES DE LOS TIPOS DE CAMBIO</b>		0,00	0,00
<b>VI. INCREMENTO/DISMINUCIÓN NETA DEL EFECTIVO Y ACTIVOS LÍQUIDOS EQUIVALENTES AL EFECTIVO (I+II+III+IV+V)</b>		3.771.076,36	2.289.367,50-
Efectivo y activos líquidos equivalentes al efectivo al inicio del ejercicio		128.781,97	2.418.149,47
Efectivo y activos líquidos equivalentes al final del ejercicio		3.899.858,33	128.781,97
Saldo Final 57100000-57599999		3.899.858,33	128.781,97



# Castilla-La Mancha

## **5. ESTADO DE LIQUIDACIÓN DEL PRESUPUESTO**





# Castilla-La Mancha

## **5.1. LIQUIDACIÓN DEL PRESUPUESTO DE GASTOS**

5.1. LIQUIDACIÓN DEL PRESUPUESTO DE GASTOS									
Sección	70	INSTITUTO DE LA MUJER DE C-LM							
Órgano Gestor	7001	INSTITUTO DE LA MUJER DE C-LM							
Programa	323B	PROMOCIÓN DE LA IGUALDAD DE GÉNERO							
(IMPORTE EN EUROS)									
CÓDIGO	Capítulo/Artículo	CRÉDITOS INICIALES (1)	MODIFICACIONES (2)	CRÉDITOS DEFINITIVOS (3=1+2)	GASTOS COMPROMETIDOS (4)	OBLIGACIONES RECONOCIDAS NETAS (5)	PAGOS (6)	OBLIGACIONES PENDIENTES DE PAGO (7=5-6)	REMANENTES DE CRÉDITO (8=3-5)
1	GASTOS DE PERSONAL	3.804.430,00	15.900,00	3.820.330,00	3.506.538,07	3.506.538,07	3.506.538,07	0,00	313.791,93
10	ALTOS CARGOS	72.120,00	0,00	72.120,00	72.863,66	72.863,66	72.863,66	0,00	743,66-
12	FUNCIONARIOS (EXCEPTO DOCENTES Y DE INSTITUCIONES SANITARIAS)	3.094.080,00	22.200,00-	3.071.880,00	2.606.656,40	2.606.656,40	2.606.656,40	0,00	465.223,60
13	LABORALES (EXCEPTO DE INSTITUCIONES SANITARIAS)	54.720,00	0,00	54.720,00	54.132,20	54.132,20	54.132,20	0,00	587,80
16	CUOTAS, PRESTACIONES Y GASTOS SOCIALES A CARGO DEL EMPLEADOR	583.510,00	38.100,00	621.610,00	772.885,81	772.885,81	772.885,81	0,00	151.275,81-
2	GASTOS EN BIENES CORRIENTES Y SERVICIOS	4.186.190,00	2.449.345,42	6.635.535,42	3.881.931,00	3.714.009,10	3.610.043,53	103.965,57	2.921.526,32
20	ARRENDAMIENTOS Y CÁNONES	68.300,00	0,00	68.300,00	63.556,07	63.556,06	63.556,06	0,00	4.743,94
21	REPARACIONES, MANTENIMIENTO Y CONSERVACIÓN	85.430,00	0,00	85.430,00	40.383,96	36.987,70	36.300,39	687,31	48.442,30
22	MATERIALES, SUMINISTROS Y OTROS	3.945.460,00	2.449.345,42	6.394.805,42	3.769.535,16	3.605.009,53	3.501.731,27	103.278,26	2.789.795,89
23	INDEMNIZACIONES POR RAZÓN DE SERVICIO	87.000,00	0,00	87.000,00	8.455,81	8.455,81	8.455,81	0,00	78.544,19
4	TRANSFERENCIAS CORRIENTES	33.195.550,00	1.506.749,84	34.702.299,84	32.072.601,80	31.636.601,79	31.519.496,37	117.105,42	3.065.698,05
40	A LA JUNTA DE COMUNIDADES DE CASTILLA-LA MANCHA	0,00	140.844,00	140.844,00	140.844,00	140.844,00	140.844,00	0,00	0,00
42	A EMPRESAS PÚBLICAS DE LA JUNTA Y OTROS ENTES PÚBLICOS	75.000,00	0,00	75.000,00	47.500,00	47.500,00	47.500,00	0,00	27.500,00
43	A LA ADMINISTRACIÓN DEL ESTADO, OO.AA., EE.PP. Y OTROS ENTES PÚBLICOS ESTATALES	0,00	463.707,25	463.707,25	463.707,25	463.707,25	463.707,25	0,00	0,00
46	A CORPORACIONES LOCALES	26.037.600,00	77.242,30	26.114.842,30	25.266.270,52	25.266.270,51	25.251.636,52	14.633,99	848.571,79
47	A EMPRESAS PRIVADAS	80.000,00	0,00	80.000,00	52.650,00	52.650,00	52.650,00	0,00	27.350,00

5.1. LIQUIDACIÓN DEL PRESUPUESTO DE GASTOS									
Sección	70	INSTITUTO DE LA MUJER DE C-LM							
Órgano Gestor	7001	INSTITUTO DE LA MUJER DE C-LM							
Programa	323B	PROMOCIÓN DE LA IGUALDAD DE GÉNERO							
(IMPORTE EN EUROS)									
CÓDIGO	Capítulo/Artículo	CRÉDITOS INICIALES (1)	MODIFICACIONES (2)	CRÉDITOS DEFINITIVOS (3=1+2)	GASTOS COMPROMETIDOS (4)	OBLIGACIONES RECONOCIDAS NETAS (5)	PAGOS (6)	OBLIGACIONES PENDIENTES DE PAGO (7=5-6)	REMANENTES DE CRÉDITO (8=3-5)
48	A FAMILIAS E INSTITUCIONES SIN FIN DE LUCRO	7.002.950,00	824.956,29	7.827.906,29	6.101.630,03	5.665.630,03	5.563.158,60	102.471,43	2.162.276,26
	Total Operaciones Corrientes	41.186.170,00	3.971.995,26	45.158.165,26	39.461.070,87	38.857.148,96	38.636.077,97	221.070,99	6.301.016,30
6	INVERSIONES REALES	6.878.440,00	1.172.950,74	8.051.390,74	4.238.946,28	3.572.111,95	3.346.734,41	225.377,54	4.479.278,79
62	INVERSIÓN NUEVA ASOCIADA AL FUNCIONAMIENTO OPERATIVO DE LOS SERVICIOS PÚBLICOS	0,00	0,00	0,00	814.996,53	192.576,31	101.863,29	90.713,02	192.576,31
63	INVERSIÓN DE REPOSICIÓN ASOCIADA AL FUNCIONAMIENTO OPERATIVO DE LOSSERVICIOS PÚBLICOS	6.878.440,00	1.172.950,74	8.051.390,74	3.344.997,25	3.326.900,64	3.192.236,12	134.664,52	4.724.490,10
64	INVERSIÓN NUEVA DE CARÁCTER INMATERIAL	0,00	0,00	0,00	78.952,50	52.635,00	52.635,00	0,00	52.635,00
	Total Operaciones de Capital	6.878.440,00	1.172.950,74	8.051.390,74	4.238.946,28	3.572.111,95	3.346.734,41	225.377,54	4.479.278,79
	Total operaciones no financieras	48.064.610,00	5.144.946,00	53.209.556,00	43.700.017,15	42.429.260,91	41.982.812,38	446.448,53	10.780.295,09
8	ACTIVOS FINANCIEROS	15.000,00	0,00	15.000,00	6.000,00	6.000,00	6.000,00	0,00	9.000,00
82	CONCESIÓN DE PRÉSTAMOS	15.000,00	0,00	15.000,00	6.000,00	6.000,00	6.000,00	0,00	9.000,00
	Total Operaciones financieras	15.000,00	0,00	15.000,00	6.000,00	6.000,00	6.000,00	0,00	9.000,00
	Total Programa	48.079.610,00	5.144.946,00	53.224.556,00	43.706.017,15	42.435.260,91	41.988.812,38	446.448,53	10.789.295,09
	Total Órgano Gestor	48.079.610,00	5.144.946,00	53.224.556,00	43.706.017,15	42.435.260,91	41.988.812,38	446.448,53	10.789.295,09
	Total Sección	48.079.610,00	5.144.946,00	53.224.556,00	43.706.017,15	42.435.260,91	41.988.812,38	446.448,53	10.789.295,09
	Total	48.079.610,00	5.144.946,00	53.224.556,00	43.706.017,15	42.435.260,91	41.988.812,38	446.448,53	10.789.295,09

**5.1. LIQUIDACIÓN DEL PRESUPUESTO DE GASTOS**

(IMPORTE EN EUROS)									
CÓDIGO	Capítulo/Artículo	CRÉDITOS INICIALES (1)	MODIFICACIONES (2)	CRÉDITOS DEFINITIVOS (3=1+2)	GASTOS COMPROMETIDOS (4)	OBLIGACIONES RECONOCIDAS NETAS (5)	PAGOS (6)	OBLIGACIONES PENDIENTES DE PAGO (7=5-6)	REMANENTES DE CRÉDITO (8=3-5)
1	GASTOS DE PERSONAL	3.804.430,00	15.900,00	3.820.330,00	3.506.538,07	3.506.538,07	3.506.538,07	0,00	313.791,93
10	ALTOS CARGOS	72.120,00	0,00	72.120,00	72.863,66	72.863,66	72.863,66	0,00	743,66-
12	FUNCIONARIOS (EXCEPTO DOCENTES Y DE INSTITUCIONES SANITARIAS)	3.094.080,00	22.200,00-	3.071.880,00	2.606.656,40	2.606.656,40	2.606.656,40	0,00	465.223,60
13	LABORALES (EXCEPTO DE INSTITUCIONES SANITARIAS)	54.720,00	0,00	54.720,00	54.132,20	54.132,20	54.132,20	0,00	587,80
16	CUOTAS, PRESTACIONES Y GASTOS SOCIALES A CARGO DEL EMPLEADOR	583.510,00	38.100,00	621.610,00	772.885,81	772.885,81	772.885,81	0,00	151.275,81-
2	GASTOS EN BIENES CORRIENTES Y SERVICIOS	4.186.190,00	2.449.345,42	6.635.535,42	3.881.931,00	3.714.009,10	3.610.043,53	103.965,57	2.921.526,32
20	ARRENDAMIENTOS Y CÁNONES	68.300,00	0,00	68.300,00	63.556,07	63.556,06	63.556,06	0,00	4.743,94
21	REPARACIONES, MANTENIMIENTO Y CONSERVACIÓN	85.430,00	0,00	85.430,00	40.383,96	36.987,70	36.300,39	687,31	48.442,30
22	MATERIALES, SUMINISTROS Y OTROS	3.945.460,00	2.449.345,42	6.394.805,42	3.769.535,16	3.605.009,53	3.501.731,27	103.278,26	2.789.795,89
23	INDEMNIZACIONES POR RAZÓN DE SERVICIO	87.000,00	0,00	87.000,00	8.455,81	8.455,81	8.455,81	0,00	78.544,19
4	TRANSFERENCIAS CORRIENTES	33.195.550,00	1.506.749,84	34.702.299,84	32.072.601,80	31.636.601,79	31.519.496,37	117.105,42	3.065.698,05
40	A LA JUNTA DE COMUNIDADES DE CASTILLA-LA MANCHA	0,00	140.844,00	140.844,00	140.844,00	140.844,00	140.844,00	0,00	0,00
42	A EMPRESAS PÚBLICAS DE LA JUNTA Y OTROS ENTES PÚBLICOS	75.000,00	0,00	75.000,00	47.500,00	47.500,00	47.500,00	0,00	27.500,00
43	A LA ADMINISTRACIÓN DEL ESTADO, OO.AA., EE.PP. Y OTROS ENTES PÚBLICOS ESTATALES	0,00	463.707,25	463.707,25	463.707,25	463.707,25	463.707,25	0,00	0,00
46	A CORPORACIONES LOCALES	26.037.600,00	77.242,30	26.114.842,30	25.266.270,52	25.266.270,51	25.251.636,52	14.633,99	848.571,79
47	A EMPRESAS PRIVADAS	80.000,00	0,00	80.000,00	52.650,00	52.650,00	52.650,00	0,00	27.350,00
48	A FAMILIAS E INSTITUCIONES SIN FIN DE LUCRO	7.002.950,00	824.956,29	7.827.906,29	6.101.630,03	5.665.630,03	5.563.158,60	102.471,43	2.162.276,26
	Total Operaciones Corrientes	41.186.170,00	3.971.995,26	45.158.165,26	39.461.070,87	38.857.148,96	38.636.077,97	221.070,99	6.301.016,30
6	INVERSIONES REALES	6.878.440,00	1.172.950,74	8.051.390,74	4.238.946,28	3.572.111,95	3.346.734,41	225.377,54	4.479.278,79
62	INVERSIÓN NUEVA ASOCIADA AL FUNCIONAMIENTO OPERATIVO DE LOS SERVICIOS PÚBLICOS	0,00	0,00	0,00	814.996,53	192.576,31	101.863,29	90.713,02	192.576,31-
63	INVERSIÓN DE REPOSICIÓN ASOCIADA AL FUNCIONAMIENTO OPERATIVO DE LOS SERVICIOS PÚBLICOS	6.878.440,00	1.172.950,74	8.051.390,74	3.344.997,25	3.326.900,64	3.192.236,12	134.664,52	4.724.490,10
64	INVERSIÓN NUEVA DE CARÁCTER INMATERIAL	0,00	0,00	0,00	78.952,50	52.635,00	52.635,00	0,00	52.635,00-
	Total Operaciones de Capital	6.878.440,00	1.172.950,74	8.051.390,74	4.238.946,28	3.572.111,95	3.346.734,41	225.377,54	4.479.278,79
	Total operaciones no financieras	48.064.610,00	5.144.946,00	53.209.556,00	43.700.017,15	42.429.260,91	41.982.812,38	446.448,53	10.780.295,09
8	ACTIVOS FINANCIEROS	15.000,00	0,00	15.000,00	6.000,00	6.000,00	6.000,00	0,00	9.000,00
82	CONCESIÓN DE PRÉSTAMOS	15.000,00	0,00	15.000,00	6.000,00	6.000,00	6.000,00	0,00	9.000,00
	Total Operaciones financieras	15.000,00	0,00	15.000,00	6.000,00	6.000,00	6.000,00	0,00	9.000,00
	Total	48.079.610,00	5.144.946,00	53.224.556,00	43.706.017,15	42.435.260,91	41.988.812,38	446.448,53	10.789.295,09



# Castilla-La Mancha

## **5.2. LIQUIDACIÓN DEL PRESUPUESTO DE INGRESOS**

**5.2. LIQUIDACIÓN DEL PRESUPUESTO DE INGRESOS**

Sección 70 INSTITUTO DE LA MUJER DE C-LM		(IMPORTE EN EUROS)									
CÓDIGO	Capítulo/Artículo	PREVISIONES INICIALES (1)	MODIFICACIONES (2)	PREVISIONES DEFINITIVAS (3=1+2)	DERECHOS RECONOCIDOS (4)	DERECHOS ANULADOS (5)	DERECHOS CANCELADOS (6)	DERECHOS RECONOCIDOS NETOS (7=4-5-6)	RECAUDACIÓN NETA (8)	DERECHOS PTES. DE COBRO A 31 DE DICIEMBRE (9=7-8)	EXCESO / DEFECTO PREVISIÓN (10=7-3)
3	TASAS, PRECIOS PÚBLICOS Y OTROS INGRESOS	396.000,00	0,00	396.000,00	3.516.312,64	40.002,70	955,04	3.475.354,90	3.421.293,50	54.061,40	3.079.354,90
32	TASAS	6.000,00	0,00	6.000,00	51.010,06	0,00	0,00	51.010,06	51.010,06	0,00	45.010,06
38	REINTEGRO DE OPERACIONES CORRIENTES	380.000,00	0,00	380.000,00	3.357.281,29	39.844,18	955,04	3.316.482,07	3.268.135,63	48.346,44	2.936.482,07
39	OTROS INGRESOS	10.000,00	0,00	10.000,00	108.021,29	158,52	0,00	107.862,77	102.147,81	5.714,96	97.862,77
4	TRANSFERENCIAS CORRIENTES	40.790.170,00	15.900,00	40.806.070,00	38.925.868,10	0,00	0,00	38.925.868,10	35.625.868,10	3.300.000,00	1.880.201,90-
40	DE LA JUNTA DE COMUNIDADES DE CASTILLA-LA MANCHA	17.615.270,00	15.900,00	17.631.170,00	16.815.900,00	0,00	0,00	16.815.900,00	13.515.900,00	3.300.000,00	815.270,00-
43	DE LA ADMINISTRACIÓN DEL ESTADO, OO.AA., EE.PP. Y OTROS ENTES PÚBLICOS	23.174.900,00	0,00	23.174.900,00	22.109.968,10	0,00	0,00	22.109.968,10	22.109.968,10	0,00	1.064.931,90-
	Total Operaciones Corrientes	41.186.170,00	15.900,00	41.202.070,00	42.442.180,74	40.002,70	955,04	42.401.223,00	39.047.161,60	3.354.061,40	1.199.153,00
6	ENAJENACIÓN DE INVERSIONES REALES	0,00	0,00	0,00	412,03	0,00	0,00	412,03	412,03	0,00	412,03
68	REINTEGRO POR OPERACIONES DE CAPITAL	0,00	0,00	0,00	412,03	0,00	0,00	412,03	412,03	0,00	412,03
7	TRANSFERENCIAS DE CAPITAL	6.878.440,00	0,00	6.878.440,00	77.705,09	0,00	0,00	77.705,09	77.705,09	0,00	6.800.734,91-
70	DE LA JUNTA DE COMUNIDADES DE CASTILLA-LA MANCHA	43.000,00	0,00	43.000,00	0,00	0,00	0,00	0,00	0,00	0,00	43.000,00-
73	DE LA ADMINISTRACIÓN DEL ESTADO, OO.AA., EE.PP. Y OTROS ENTES PÚBLICOS ESTATALES	6.835.440,00	0,00	6.835.440,00	77.705,09	0,00	0,00	77.705,09	77.705,09	0,00	6.757.734,91-
	Total Operaciones de Capital	6.878.440,00	0,00	6.878.440,00	78.117,12	0,00	0,00	78.117,12	78.117,12	0,00	6.800.322,88-
	Total operaciones no financieras	48.064.610,00	15.900,00	48.080.510,00	42.520.297,86	40.002,70	955,04	42.479.340,12	39.125.278,72	3.354.061,40	5.601.169,88-
8	ACTIVOS FINANCIEROS	15.000,00	5.129.046,00	5.144.046,00	6.900,03	0,00	0,00	6.900,03	6.900,03	0,00	5.137.145,97-

5.2. LIQUIDACIÓN DEL PRESUPUESTO DE INGRESOS											
Sección		70	INSTITUTO DE LA MUJER DE C-LM								
											(IMPORTE EN EUROS)
CÓDIGO	Capítulo/Artículo	PREVISIONES INICIALES (1)	MODIFICACIONES (2)	PREVISIONES DEFINITIVAS (3=1+2)	DERECHOS RECONOCIDOS (4)	DERECHOS ANULADOS (5)	DERECHOS CANCELADOS (6)	DERECHOS RECONOCIDOS NETOS (7=4-5-6)	RECAUDACIÓN NETA (8)	DERECHOS PTES. DE COBRO A 31 DE DICIEMBRE (9=7-8)	EXCESO / DEFECTO PREVISIÓN (10=7-3)
82	REINTEGRO DE PRÉSTAMOS CONCEDIDOS	15.000,00	0,00	15.000,00	6.900,03	0,00	0,00	6.900,03	6.900,03	0,00	8.099,97-
87	REMANENTE DE TESORERÍA	0,00	5.129.046,00	5.129.046,00	0,00	0,00	0,00	0,00	0,00	0,00	5.129.046,00-
	Total Operaciones financieras	15.000,00	5.129.046,00	5.144.046,00	6.900,03	0,00	0,00	6.900,03	6.900,03	0,00	5.137.145,97-
	Total Sección	48.079.610,00	5.144.946,00	53.224.556,00	42.527.197,89	40.002,70	955,04	42.486.240,15	39.132.178,75	3.354.061,40	10.738.315,85-
	Total	48.079.610,00	5.144.946,00	53.224.556,00	42.527.197,89	40.002,70	955,04	42.486.240,15	39.132.178,75	3.354.061,40	10.738.315,85-

**5.2. LIQUIDACIÓN DEL PRESUPUESTO DE INGRESOS**

(IMPORTE EN EUROS)											
CÓDIGO	Capítulo/Artículo	PREVISIONES INICIALES (1)	MODIFICACIONES (2)	PREVISIONES DEFINITIVAS (3=1+2)	DERECHOS RECONOCIDOS (4)	DERECHOS ANULADOS (5)	DERECHOS CANCELADOS (6)	DERECHOS RECONOCIDOS NETOS (7=4-5-6)	RECAUDACIÓN NETA (8)	DERECHOS PTES. DE COBRO A 31 DE DICIEMBRE (9=7-3)	EXCESO / DEFECTO PREVISIÓN (10=7-3)
3	TASAS, PRECIOS PÚBLICOS Y OTROS INGRESOS	396.000,00	0,00	396.000,00	3.516.312,64	40.002,70	955,04	3.475.354,90	3.421.293,50	54.061,40	3.079.354,90-
32	TASAS	6.000,00	0,00	6.000,00	51.010,06	0,00	0,00	51.010,06	51.010,06	0,00	45.010,06
38	REINTEGRO DE OPERACIONES CORRIENTES	380.000,00	0,00	380.000,00	3.357.281,29	39.844,18	955,04	3.316.482,07	3.268.135,63	48.346,44	2.936.482,07
39	OTROS INGRESOS	10.000,00	0,00	10.000,00	108.021,29	158,52	0,00	107.862,77	102.147,81	5.714,96	97.862,77
4	TRANSFERENCIAS CORRIENTES	40.790.170,00	15.900,00	40.806.070,00	38.925.868,10	0,00	0,00	38.925.868,10	35.625.868,10	3.300.000,00	1.880.201,90-
40	DE LA JUNTA DE COMUNIDADES DE CASTILLA-LA MANCHA	17.615.270,00	15.900,00	17.631.170,00	16.815.900,00	0,00	0,00	16.815.900,00	13.515.900,00	3.300.000,00	815.270,00-
43	DE LA ADMINISTRACIÓN DEL ESTADO, OO.AA., EE.PP. Y OTROS ENTES PÚBLICOS	23.174.900,00	0,00	23.174.900,00	22.109.968,10	0,00	0,00	22.109.968,10	22.109.968,10	0,00	1.064.931,90-
	Total Operaciones Corrientes	41.186.170,00	15.900,00	41.202.070,00	42.442.180,74	40.002,70	955,04	42.401.223,00	39.047.161,60	3.354.061,40	1.199.153,00
6	ENAJENACIÓN DE INVERSIONES REALES	0,00	0,00	0,00	412,03	0,00	0,00	412,03	412,03	0,00	412,03
68	REINTEGRO POR OPERACIONES DE CAPITAL	0,00	0,00	0,00	412,03	0,00	0,00	412,03	412,03	0,00	412,03
7	TRANSFERENCIAS DE CAPITAL	6.878.440,00	0,00	6.878.440,00	77.705,09	0,00	0,00	77.705,09	77.705,09	0,00	6.800.734,91-
70	DE LA JUNTA DE COMUNIDADES DE CASTILLA-LA MANCHA	43.000,00	0,00	43.000,00	0,00	0,00	0,00	0,00	0,00	0,00	43.000,00-
73	DE LA ADMINISTRACIÓN DEL ESTADO, OO.AA., EE.PP. Y OTROS ENTES PÚBLICOSESTATALES	6.835.440,00	0,00	6.835.440,00	77.705,09	0,00	0,00	77.705,09	77.705,09	0,00	6.757.734,91-
	Total Operaciones de Capital	6.878.440,00	0,00	6.878.440,00	78.117,12	0,00	0,00	78.117,12	78.117,12	0,00	6.800.322,88-
	Total operaciones no financieras	48.064.610,00	15.900,00	48.080.510,00	42.520.297,86	40.002,70	955,04	42.479.340,12	39.125.278,72	3.354.061,40	5.601.169,88-
8	ACTIVOS FINANCIEROS	15.000,00	5.129.046,00	5.144.046,00	6.900,03	0,00	0,00	6.900,03	6.900,03	0,00	5.137.145,97-
82	REINTEGRO DE PRÉSTAMOS CONCEDIDOS	15.000,00	0,00	15.000,00	6.900,03	0,00	0,00	6.900,03	6.900,03	0,00	8.099,97-
87	REMANENTE DE TESORERÍA	0,00	5.129.046,00	5.129.046,00	0,00	0,00	0,00	0,00	0,00	0,00	5.129.046,00-
	Total Operaciones financieras	15.000,00	5.129.046,00	5.144.046,00	6.900,03	0,00	0,00	6.900,03	6.900,03	0,00	5.137.145,97-
	Total	48.079.610,00	5.144.946,00	53.224.556,00	42.527.197,89	40.002,70	955,04	42.486.240,15	39.132.178,75	3.354.061,40	10.738.315,85-





# Castilla-La Mancha

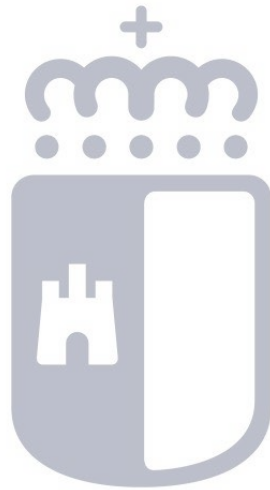
## **5.3. RESULTADO PRESUPUESTARIO**

<b>5.3. RESULTADO PRESUPUESTARIO</b>				
CONCEPTOS	DERECHOS RECONOCIDOS NETOS	OBLIGACIONES RECONOCIDAS NETAS	AJUSTES	RESULTADO PRESUPUESTARIO
a. Operaciones corrientes	42.401.223,00	38.857.148,96		3.544.074,04
b. Operaciones de capital	78.117,12	3.572.111,95		3.493.994,83-
c. Operaciones comerciales	0,00	0,00		0,00
1. Total operaciones no financieras (a + b + c)	42.479.340,12	42.429.260,91		50.079,21
d. Activos financieros	6.900,03	6.000,00		900,03
e. Pasivos financieros	0,00	0,00		0,00
2. Total operaciones financieras (d + e)	6.900,03	6.000,00		900,03
I. RESULTADO PRESUPUESTARIO DEL EJERCICIO (I = 1 + 2)	42.486.240,15	42.435.260,91		50.979,24
AJUSTES				
3. Créditos gastados financiados con remanente de tesorería no afectado			0,00	
4. Desviaciones de financiación negativas del ejercicio			3.577.759,14	
5. Desviaciones de financiación positivas del ejercicio			3.297.597,38	
II. TOTAL AJUSTES (II = 3 + 4 - 5)			280.161,76	
RESULTADO PRESUPUESTARIO AJUSTADO (I + II)				331.141,00



# Castilla-La Mancha

## **6. MEMORIA**



# Castilla-La Mancha

## **6.1. ORGANIZACIÓN Y ACTIVIDAD**

## **6.1. Organización y actividad**

### **1.- Norma de creación de la entidad**

La Ley 22/2002, de 21 de noviembre, de Creación del Instituto de la Mujer de Castilla-La Mancha configura dicho ente como un Organismo Autónomo con competencias en materia de igualdad entre mujeres y hombres.

### **2.- Actividad principal de la entidad**

El Instituto de la Mujer de Castilla-La Mancha tiene entre sus fines esenciales, conseguir la igualdad real y efectiva de la mujer y el hombre en todos los ámbitos de la vida, a través de actuaciones como la prevención de la violencia contra las mujeres y el establecimiento de medidas concretas que favorezcan su participación en la vida política, económica, social y cultural, eliminando cualquier forma de discriminación.

Entre sus funciones se encuentran, promover el desarrollo de programas integrales del Gobierno regional, impulsando medidas y servicios que contribuyan a eliminar la discriminación de la mujer, el fomento de medidas de sensibilización contra la violencia hacia las mujeres, impulsar medidas encaminadas a posibilitar el acceso de las mujeres al empleo y la promoción de la ejecución de proyectos que incidan en una educación no sexista. Asimismo, el Instituto de la Mujer de Castilla-La Mancha desarrolla cuantas funciones le sean asignadas por el Consejo de Gobierno de la Junta de Comunidades relacionadas con sus fines.

### **3.- Descripción de las principales fuentes de ingresos**

Para el cumplimiento de sus fines, el Instituto de la Mujer de Castilla-La Mancha cuenta con los siguientes recursos:

- Los créditos que con destino al Instituto se consignan nominativamente en los Presupuestos Generales de la Comunidad Autónoma.
- Aportaciones de Entidades tanto públicas como privadas que hayan establecido convenios con el Instituto.

- Subvenciones y donaciones de Entidades y organismos, públicos o privados y de los particulares.
- Tasas, precios públicos y rendimientos correspondientes a las actividades realizadas por el Instituto.
- Productos y rentas de su patrimonio.
- Todos los recursos no previstos en los apartados anteriores que puedan serles atribuidos por disposición legal o reglamentaria.

#### **4.- Consideración fiscal de la entidad y, en su caso, operaciones sujetas a IVA y porcentaje de prorrateo.**

##### **a) Impuesto de sociedades**

El Instituto de la Mujer de Castilla – La Mancha está exento del impuesto de sociedades de acuerdo con el artículo 9.1.b) de la Ley 27/2014, de 27 de noviembre, del Impuesto sobre Sociedades.

##### **b) Impuesto sobre el valor añadido.**

La mayor parte de operaciones realizadas por el Instituto de la Mujer de Castilla – La Mancha no están sujetas o están sujetas y exentas del IVA, ya que la Ley 37/1992, de 28 de diciembre, del Impuesto sobre el Valor Añadido en el artículo 7.8 determina que no están sujetas las entregas de bienes y prestaciones de servicios realizadas directamente por las Administraciones Públicas sin contraprestación o mediante contraprestación tributaria, así como sujetas y exentas las operaciones del artículo 20. Por ello, el IVA soportado representa un gasto al no tener carácter deducible.

##### **c) Impuesto sobre la Renta de las Personas Físicas.**

De acuerdo con el artículo 99 de la ley 35/2006, de 28 de noviembre, del Impuesto sobre la Renta de las Personas Físicas, el Instituto de la Mujer de Castilla – La Mancha actúa como retenedor de rentas sujetas a este impuesto. El período de liquidación es el trimestre.

## **5.- Estructura organizativa básica, en sus niveles político y administrativo y enumeración de los principales responsables de la entidad, tanto a nivel político como de gestión.**

El Decreto 252/2003, de 29 de julio, regula la organización y funciones del Instituto de la Mujer de Castilla-La Mancha. Los órganos rectores del Instituto de la Mujer son el Consejo de Dirección que se compone de: a) Presidencia, que será la persona titular de la Presidencia de la Junta de Comunidades de Castilla-La Mancha. b) Vicepresidencia, que será la persona titular de la Dirección del Instituto de la Mujer. c) Vocales: Una persona con rango al menos de Director/a General, en representación de cada una de las Consejerías que integran la Administración Regional, designada por los/las titulares de las mismas. d) Cuatro personas designadas por la persona titular de la Presidencia del Instituto de la Mujer, a propuesta de la Dirección del Instituto de la Mujer entre personas de acreditada trayectoria a favor de la igualdad de los derechos entre ambos sexos. e) Secretaría, que será designada por la Dirección del Instituto entre los/as empleados/as públicos/as del mismo, y la Dirección del Instituto del Mujer, quien ejerce las funciones de representación y dirección del Instituto, así como la de ejecución de los acuerdos del Consejo de Dirección. Para la realización de sus funciones y el cumplimiento de los fines propuestos, el Instituto de la Mujer se estructura en Servicios Centrales y Servicios Provinciales.

Los Servicios Centrales, que dependen de la Dirección del Instituto, se estructuran en las Áreas de Programas y Recursos, Planificación, Evaluación y Documentación, y Administración General, todas ellas asimiladas a Servicios. El Área de Programas y Recursos tiene encomendadas entre otras, las funciones de coordinar la Red de Centros de la Mujer, el establecimiento y coordinación de las medidas de prevención y protección a las mujeres víctimas de violencia de género y la organización y gestión de los Programas Europeos, entre otras. Por su parte, el Área de Planificación, Evaluación y Documentación es la encargada de promover la coordinación y de prestar asesoramiento a los distintos departamentos del Gobierno regional para el logro de los fines propuestos, el seguimiento y evaluación de la ley 12/2010, de 18 de noviembre, de igualdad entre mujeres y hombres de Castilla-La Mancha así como del Plan estratégico, la gestión del Centro de Documentación y la Biblioteca del Instituto, así como la planificación, el fomento y la elaboración de proyectos y estudios de investigación sobre la situación de la mujer, entre otras. Por último, al Área de Administración General le

corresponde la gestión presupuestaria, la contratación administrativa, el asesoramiento jurídico del Instituto, la tramitación y gestión de las convocatorias de ayudas y subvenciones, la gestión de personal y el régimen interior, entre otras.

En cada provincia existe un Servicio Provincial al frente de la cual está una Jefa o Jefe de Servicio que asume las funciones de administración y ejecución a nivel provincial. Asimismo, ejercen todas aquellas otras funciones que les atribuya la normativa vigente o que les sean delegadas por la Dirección del Instituto de la Mujer.

Como órgano consultivo y de participación del Instituto de la Mujer en materia de políticas de igualdad, se encuentra el Consejo Regional de la Mujer, presidido por la persona que ostenta la Dirección del Instituto, y entre cuyas funciones se encuentra la de asesoramiento en los programas, proyectos y planes de carácter regional que versen sobre la igualdad de oportunidades, el informe previo de la normativa con rango de Decreto que se dicte en materia de promoción y protección de la mujer, la colaboración en la promoción de campañas y actividades relacionadas con la problemática de la mujer castellano-manchega y la formulación de propuestas e informes a cualquier iniciativa que redunde en la igualdad de oportunidades.

**6.- Número medio de personal durante el ejercicio y a 31 de diciembre, tanto personal funcionario como personal laboral, distinguiendo por categorías y sexos.**

El Instituto de la Mujer de Castilla-La Mancha cuenta con una plantilla de 73 personas a 31 de diciembre de 2024 y en media anual, con el siguiente desglose por categorías y sexo:

	Plantilla a 31/12/2024		Plantilla media anual	
	HOMBRES	MUJERES	HOMBRES	MUJERES
PERSONAL DIRECTIVO	-	1	-	1
PERSONAL EVENTUAL	-	-	-	-
PERSONAL FUNCIONARIO	13	57	13	57
PERSONAL LABORAL	-	2	-	2
<b>TOTAL</b>	<b>13</b>	<b>60</b>	<b>13</b>	<b>60</b>



## **7.- Entidad de la que depende**

Decreto 82/2024, de 12 noviembre, por el que se establece la estructura orgánica y se fijan las competencias de los órganos integrados en la Presidencia de la Junta de Comunidades de Castilla-La Mancha establece que se adscribe, a la Consejería de Igualdad, el Instituto de la Mujer, cuya titular tiene rango de Directora General.

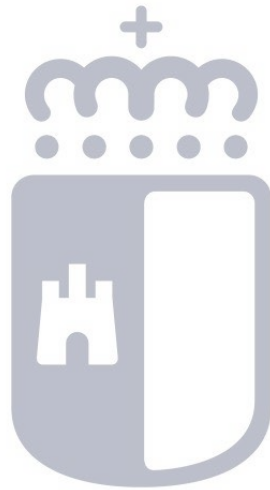


# Castilla-La Mancha

## **6.2. GESTIÓN INDIRECTA DE SERVICIOS PÚBLICOS, CONVENIOS Y OTRAS FORMAS DE COLABORACIÓN**

**6.2. GESTIÓN INDIRECTA DE SERVICIOS PÚBLICOS, CONVENIOS Y OTRAS FORMAS DE COLABORACIÓN**

TIPO	OBJETO	NIF DEL ADJUDICATARIO	ADJUDICATARIO	FECHAS DE FORMALIZACIÓN	PLAZO (meses)	APLICACIÓN PRESUPUESTARIA	IMPORTE OBLIGADO DEL EJERCICIO
Convenio	CREACIÓN DE LA CÁTEDRA DE INVESTIGACIÓN #ISABEL MUÑOZ CARAVACA# (ADENDA 3ª PRÓRROGA)	Q-2818018-J	Universidad de Alcalá (UAH)	22-dic-23	12	7001/G 323B/42207, fondo 0000000007	20.000,00
Convenio	CREACIÓN DE LA CÁTEDRA DE IGUALDAD DE GÉNERO EN LA UCLM	Q-1368009-E	Universidad de Castilla-La Mancha (UCLM)	26-jun-24	30	7001/G 323B/42201, fondo 0000000007	27.500,00



# Castilla-La Mancha

## **6.3. BASES DE PRESENTACIÓN DE LAS CUENTAS**

### **6.3. Bases de presentación de las cuentas**

#### **1. Imagen fiel:**

Las cuentas anuales del IMUJ de 2024, se han formulado a partir de los registros contables de 2024, de acuerdo a las normas establecidas en el Plan General de Contabilidad Pública de la Junta de Comunidades de Castilla-La Mancha, aprobado por Orden 169/2018, de 26 de noviembre, de la Consejería de Hacienda y Administraciones Públicas (en adelante Plan de Contabilidad Pública de Castilla-La Mancha), con el objeto de reflejar la imagen fiel del patrimonio, de la situación financiera, del resultado económico patrimonial, y de la ejecución del presupuesto.

Las cuentas anuales se rinden en soporte informático.

Se han aplicado todos los principios contables públicos y los criterios contables establecidos en el Plan General de Contabilidad Pública de Castilla-La Mancha, concretamente en el apartado 3ª Principios contables, de la primera parte Marco conceptual de la contabilidad pública: gestión continuada, devengo, uniformidad prudencia, no compensación e importancia relativa. Se han aplicado asimismo los principios contables de carácter presupuestario establecidos en dicho apartado.

No ha sido necesario aplicar principios ni criterios contables complementarios para alcanzar la imagen fiel.

#### **2. Comparación de la información:**

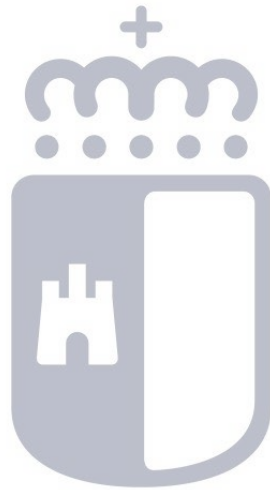
En aplicación de lo establecido en el Plan de Contabilidad Pública de Castilla-La Mancha, figuran las cifras del ejercicio inmediatamente anterior en los siguientes estados: balance, cuenta del resultado económico patrimonial, estado de cambios en el patrimonio neto, excepto en la primera parte, y estado de flujos de efectivo.

#### **3. Razones e incidencia en las cuentas anuales de los cambios en criterios de contabilización y corrección de errores.**

No se han producido cambios en criterios de contabilización excepto los derivados del cambio de Plan de contabilidad, detallados en el epígrafe anterior.

#### **4. Información sobre cambios en estimaciones contables cuando sean significativos:**

No se han producido cambios en estimaciones contables significativos.



# Castilla-La Mancha

## **6.4. NORMAS DE RECONOCIMIENTO Y VALORACIÓN**

#### **6.4. Normas de reconocimiento y valoración**

**1) Inmovilizado material.** Los bienes que conforman el inmovilizado material se valoran, en función de cómo hayan sido adquiridos, de la siguiente forma:

Bienes adquiridos: se valoran por su precio de adquisición.

Bienes construidos: Se valoran por su coste de producción

Bienes cedidos, cuando se reciben para un período de tiempo igual o superior a la vida económica del bien: se valoran por su valor razonable.

De los valores anteriores se detrae la amortización acumulada a la fecha. La amortización se distribuye de manera sistemática en función de la vida útil de cada elemento con un método lineal. La vida útil para cada clase de activo se deriva de la utilización del “período máximo de años” de la normativa del Impuesto sobre Sociedades, de acuerdo con lo establecido en el apartado Segundo de la Resolución de 14 de diciembre de 1999 de la Intervención General del Estado, por la que se regulan determinadas operaciones contables a realizar a fin de ejercicio: Amortizaciones del inmovilizado, provisiones y periodificación de gastos e ingresos.

En la Nota 5 de la Memoria se informa de la vida útil aplicada a cada clase activo.

En aplicación de la disposición adicional segunda de la Orden 169/2018, los elementos del inmovilizado material, mobiliario, maquinaria, utillaje, instalaciones técnicas, equipos para procesos de información, elementos de transporte y otro inmovilizado material, con valor unitario inferior a 1.500,00 €, no se activan, imputándose, por tanto, su importe a la cuenta del resultado económico patrimonial del ejercicio.

**2) Inmovilizado intangible:** Los bienes que conforman el inmovilizado intangible, se valoran por su precio de adquisición minorado por la amortización acumulada a la fecha. La amortización se distribuye de manera sistemática en función de la vida útil de cada elemento con un método lineal. La vida útil para cada clase de activo se deriva de la utilización del “período máximo de años” de la normativa del Impuesto sobre Sociedades, de acuerdo con lo establecido en el apartado Segundo de la Resolución de 14 de diciembre de 1999 de la Intervención General del Estado, por la que se regulan

determinadas operaciones contables a realizar a fin de ejercicio: Amortizaciones del inmovilizado, provisiones y periodificación de gastos e ingresos.

En la Nota 7 de la Memoria se informa de la vida útil aplicada a cada clase activo.

A partir de 2019 se incluyen en esta rúbrica, los bienes que se reciben cedidos por un periodo inferior a su vida económica. Se valoran por el importe amortizable del período de la cesión.

En aplicación de la disposición adicional segunda de la Orden 169/2018, los elementos del inmovilizado intangible con valor unitario inferior a 1.500,00 €, no se activan, imputándose, por tanto, su importe a la cuenta del resultado económico patrimonial del ejercicio.

**3) Activos financieros y pasivos financieros:** Los activos financieros en el IMUJ se valoran por su valor nominal ya que no tienen tipo de interés contractual, tal y como establece el PGC.

No existen pasivos financieros.

#### **4) Ingresos y gastos.**

Los ingresos con contraprestación son aquellos que se derivan de la prestación de servicios realizados o entregas de bienes. Se reconocen cuando, una vez prestado el servicio o entregado el bien, se estima que es probable recibir la contraprestación acordada. Se valoran por el valor razonable del precio acordado para los bienes entregados y los servicios prestados.

Los ingresos con contraprestación se reconocen en la cuenta del resultado económico patrimonial.

Los ingresos sin contraprestación son aquellos que se reciben sin que se entregue a cambio ningún valor igual a la otra parte. Son transferencias y subvenciones recibidas de otros entes.

Los ingresos sin contraprestación se reconocen en la cuenta del resultado económico patrimonial o en el estado de cambios en el patrimonio neto.



Los gastos se reconocen en la cuenta del resultado económico patrimonial o en el estado de cambios en el patrimonio neto.

El IVA soportado se considera no deducible y por tanto forma parte del precio de adquisición de los bienes y servicios objeto de las operaciones gravadas por el impuesto.

Cuando los ingresos y los gastos deban tener reflejo en la ejecución del presupuesto, el reconocimiento se realiza cuando, de acuerdo con el procedimiento establecido, se dicten los correspondientes actos administrativos que determina el reconocimiento del ingreso o el gasto presupuestario. A la fecha de cierre del ejercicio, aunque no se hayan dictado los correspondientes actos administrativos, se reconocen, en la cuenta del resultado económico patrimonial o en el estado de cambios en el patrimonio neto, los ingresos y gastos devengados.

#### **5) Transferencias y subvenciones.**

Las transferencias recibidas para la financiación del conjunto de las operaciones se imputan al resultado del ejercicio en el que se reconocen.

Las subvenciones recibidas para la financiación del inmovilizado se imputan directamente al patrimonio neto, y se traspasan al resultado del ejercicio en proporción a la vida útil del bien, en función de la amortización de los bienes de inversión afectos a dicha subvención. Cuando se produce una baja o enajenación se imputa a resultados.

Cuando la subvención financia bienes no amortizables, se imputa como ingreso en el ejercicio en que se produzca la enajenación o baja del inventario.

Las subvenciones para financiar gastos se imputan al resultado del ejercicio en el que se devengan los gastos.

Las transferencias y subvenciones concedidas se imputan como gasto en la cuenta del resultado económico patrimonial en el momento de su reconocimiento. Se reconocen cuando se realiza su imputación presupuestaria y se valoran por el importe concedido.



# Castilla-La Mancha

## **6.5. INMOVILIZADO MATERIAL**

**6.5.1. MOVIMIENTOS CONTABLES DEL INMOVILIZADO MATERIAL**

DESCRIPCIÓN	SALDO INICIAL	ENTRADAS	AUMENTOS POR TRASPASOS DE OTRAS PARTIDAS	SALIDAS	DISMINUCIONES POR TRASPASOS A OTRAS PARTIDAS	CORRECCIONES VALORATIVAS NETAS POR DETERIORO DEL EJERCICIO	AMORTIZACIONES DEL EJERCICIO	INCREMENTO POR REVALORIZACIÓN EN EL EJERCICIO	SALDO FINAL
1. Terrenos	0,00	0,00	0,00	0,00	0,00	0,00	0,00	0,00	0,00
2. Construcciones	6.212.130,32	3.174.266,69	0,00	0,00	0,00	0,00	314.354,47	0,00	9.072.042,54
3. Infraestructuras	0,00	0,00	0,00	0,00	0,00	0,00	0,00	0,00	0,00
4. Bienes del patrimonio histórico	0,00	0,00	0,00	0,00	0,00	0,00	0,00	0,00	0,00
5. Otro inmovilizado material	4.353,74	103.849,57	0,00	0,00	0,00	0,00	2.429,58	0,00	105.773,73
6. Inmovilizado en curso y anticipos	0,00	0,00	0,00	0,00	0,00	0,00	0,00	0,00	0,00
<b>TOTAL</b>	<b>6.216.484,06</b>	<b>3.278.116,26</b>	<b>0,00</b>	<b>0,00</b>	<b>0,00</b>	<b>0,00</b>	<b>316.784,05</b>	<b>0,00</b>	<b>9.177.816,27</b>

**6.5.2.b. Vidas útiles o coeficientes de amortización utilizados**

TIPO DE ELEMENTO	Período en años
Construcciones	50
Infraestructuras	50
Maquinaria	10
Instalaciones técnicas	10
Utillaje	10
Mobiliario adquirido antes de 2019	12,5
Mobiliario adquirido a partir de 2019	12
Equipos para procesos de información	5
Otro inmovilizado material	10
Elementos de transporte	6,5

**6.5.2.g. Bienes recibidos en adscripción**

PARTIDA DE BALANCE	VALOR ACTIVADO	AMORTIZACIÓN	CORRECCIONES VALORATIVAS POR DETERIORO ACUMULADAS	SALDO FINAL
2. Construcciones	10.995.767,93	2.621.663,54		8.374.104,39
<b>TOTAL</b>	<b>10.995.767,93</b>	<b>2.621.663,54</b>		<b>8.374.104,39</b>

#### **6.5.2.h. Bienes recibidos en adscripción durante el ejercicio**

La entidad no ha recibido bienes en adscripción durante el ejercicio 2024.



# Castilla-La Mancha

## **6.6. INVERSIONES INMOBILIARIAS**

## **6.6. Inversiones inmobiliarias**

La entidad no cuenta con inmuebles destinados a obtener rentas o plusvalías.





# Castilla-La Mancha

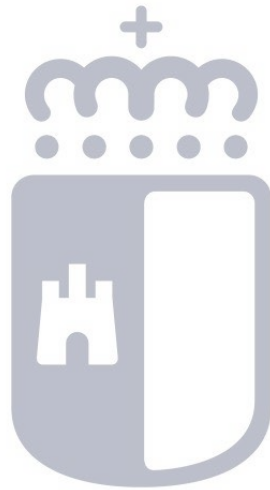
## **6.7. INMOVILIZADO INTANGIBLE**

6.7.1. MOVIMIENTOS CONTABLES DE INMOVILIZADO INTANGIBLE

DESCRIPCIÓN	SALDO INICIAL	ENTRADAS	AUMENTOS POR TRASPASOS DE OTRAS PARTIDAS	SALIDAS	DISMINUCIONES POR TRASPASOS A OTRAS PARTIDAS	CORRECCIONES VALORATIVAS NETAS POR DETERIORO DEL EJERCICIO	AMORTIZACIONES DEL EJERCICIO	INCREMENTO POR REVALORIZACIÓN EN EL EJERCICIO	SALDO FINAL
1. Inversión en investigación y desarrollo	0,00	0,00	0,00	0,00	0,00	0,00	0,00	0,00	0,00
2. Propiedad industrial e intelectual	0,00	0,00	0,00	0,00	0,00	0,00	0,00	0,00	0,00
3. Aplicaciones informáticas	7.565,91	0,00	0,00	0,00	0,00	0,00	7.565,91	0,00	0,00
4 Inversiones sobre activos utilizados en régimen de arrendamiento o cedidos	0,00	0,00	0,00	0,00	0,00	0,00	0,00	0,00	0,00
5. Otro inmovilizado intangible	0,00	52.635,00	0,00	0,00	0,00	0,00	1.754,50	0,00	50.880,50
TOTAL	7.565,91	52.635,00	0,00	0,00	0,00	0,00	9.320,41	0,00	50.880,50

**6.7.2.b. Vidas útiles o coeficientes de amortización utilizados**

TIPO DE ELEMENTO	Período en años
Inversión en investigación	5
Propiedad industrial	5
Propiedad intelectual	5
Aplicaciones informáticas	5
Otro inmovilizado inmaterial	5

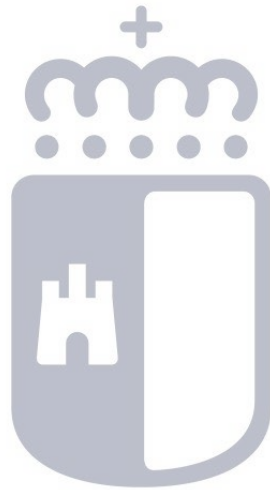


# Castilla-La Mancha

## **6.8. ARRENDAMIENTOS FINANCIEROS Y OTRAS OPERACIONES DE NATURALEZA SIMILAR**

## **6.8. Arrendamientos financieros**

La entidad no dispone de activos en régimen de arrendamiento financiero.



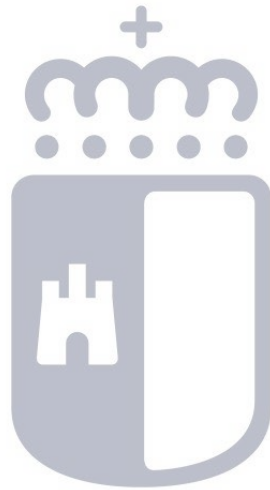
# Castilla-La Mancha

## **6.9. ACTIVOS FINANCIEROS**

## 6.9. Activos financieros

Los activos financieros que figuran en el balance a 31.12.2024 son créditos concedidos al personal que a 31.12.2024 estaban pendientes de cobro y que van a ser cobrados o compensados en el ejercicio siguiente.

	ACTIVOS FINANCIEROS A CORTO PLAZO					
	INVERSIONES EN PATRIMONIO		VALORES REPRESENTATIVOS DE DEUDA		OTRAS INVERSIONES	
	2024	2023	2024	2023	2024	2023
CRÉDITOS Y PARTIDAS A COBRAR. Créditos concedidos al personal					7.865,62	8.765,65



# Castilla-La Mancha

## **6.10. PASIVOS FINANCIEROS**



#### **6.10. Pasivos financieros**

La Entidad no tiene pasivos financieros, excepto los derivados de las cuentas a pagar por operaciones habituales.

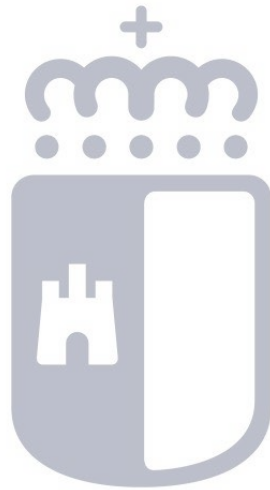


# Castilla-La Mancha

## **6.11. COBERTURAS CONTABLES**

### **6.11. Coberturas contables**

La Entidad no cuenta con instrumentos financieros de cobertura.

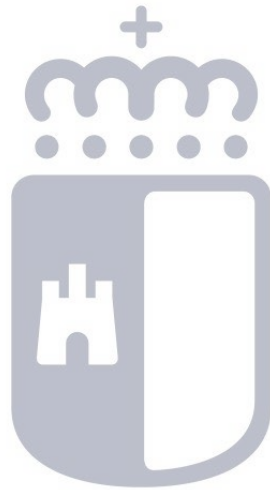


# Castilla-La Mancha

## **6.12. ACTIVOS CONSTRUIDOS O ADQUIRIDOS PARA OTRAS ENTIDADES Y OTRAS EXISTENCIAS**

#### **6.12. Activos adquiridos para otras entidades y otras existencias**

Durante el ejercicio no se han construido ni adquirido bienes para transferir a otra entidad.



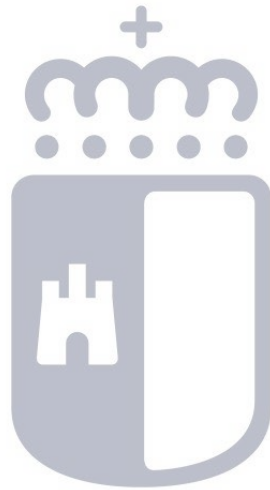
# Castilla-La Mancha

## **6.13. MONEDA EXTRANJERA**

### **6.13. Moneda extranjera**

No existe ningún elemento del activo o del pasivo denominado en moneda extranjera.

No existen diferencias de cambio reconocidas en el resultado del ejercicio.



# Castilla-La Mancha

## **6.14. TRANSFERENCIAS, SUBVENCIONES Y OTROS INGRESOS Y GASTOS**



6.14.1.a TRANSFERENCIAS RECIBIDAS			
ECONÓMICA	DESCRIPCIÓN	ENTIDAD CONCEDENTE	IMPORTE RECONOCIDO
40000	De la Junta de Comunidades de Castilla-La Mancha	JUNTA DE COMUNIDADES CLM	16.800.000,00
43200	De diversos Ministerios	MINISTERIO DE IGUALDAD	77.760,00

6.14.1.b SUBVENCIONES RECIBIDAS						
ECONÓMICA/FO NDO	DESCRIPCIÓN	IMPORTE RECONOCIDO	CRITERIO DE IMPUTACIÓN	CUMPLIMIENTO CONDICIONES	REINTEGROS	
					IMPORTE	CAUSA
40009/0000000 791	Formación continua INAP	15.900,00				
43200/0000000 007	Pacto estado contra violencia género AGE	7.015.956,05				
43200/0000000 009	Atención mujer. Violencia genero AGE	830.401,99				
43200/0000000 015	Plan Corresponsables. AGE	14.169.007,11				
43200/0000000 028	Prevención explot.sexual menores AGE	16.842,95				
73200/0000000 007	Pacto estado contra violencia género AGE	77.705,09				

6.14.2.a TRANSFERENCIAS CONCEDIDAS					
ECONÓMICA	DESCRIPCIÓN	NORMATIVA	IMPORTE OBLIGADO	NIF BENEFICIARIO	BENEFICIARIO
42207	Campus de Guadalajara. UAH. Gastos en Investigación y Desarrollo		20.000,00	Q2818018J	UNIVERSIDAD DE ALCALA
42201	Cátedra de Igualdad de Género		27.500,00	Q1368009E	UNIVERSIDAD DE CASTILLA-LA MANCHA

### 6.14.2.b SUBVENCIONES CONCEDIDAS

LINEA	DESCRIPCIÓN	NORMATIVA	CONVOCATORIA	ARTÍCULO	BENEFICIARIO	CONCEDIDO	OBLIGADO
1115	Ayudas para la realización de investigaciones y publicaciones que contribuyan a la igualdad de género.	<a href="https://docm.jccm.es/docm/descargarArchivo.do?ruta=2023/03/02/pdf/2023_1757.pdf&amp;tipo=rutaDocm">https://docm.jccm.es/docm/descargarArchivo.do?ruta=2023/03/02/pdf/2023_1757.pdf&amp;tipo=rutaDocm</a>	2024-00000162	48	A FAMILIAS E INSTITUCIONES SIN FIN DE LUCRO	98.193,84	98.193,84
1118	Ayudas dirigidas a las víctimas de la violencia de género.	<a href="https://docm.castillalamancha.es/portaldocm/descargarArchivo.do?ruta=2014/07/09/pdf/2014_8747.pdf&amp;tipo=rutaDocm">https://docm.castillalamancha.es/portaldocm/descargarArchivo.do?ruta=2014/07/09/pdf/2014_8747.pdf&amp;tipo=rutaDocm</a>	2023-00000340	48	A FAMILIAS E INSTITUCIONES SIN FIN DE LUCRO	10.010,26	4.225,64
1118	Ayudas dirigidas a las víctimas de la violencia de género.	<a href="https://docm.castillalamancha.es/portaldocm/descargarArchivo.do?ruta=2019/05/30/pdf/2019_5084.pdf&amp;tipo=rutaDocm">https://docm.castillalamancha.es/portaldocm/descargarArchivo.do?ruta=2019/05/30/pdf/2019_5084.pdf&amp;tipo=rutaDocm</a>	2022-00000375	48	A FAMILIAS E INSTITUCIONES SIN FIN DE LUCRO	8.000,00	8.000,00
1118	Ayudas dirigidas a las víctimas de la violencia de género.	<a href="https://docm.castillalamancha.es/portaldocm/verDisposicionAntigua.do?ruta=2008/12/30&amp;idDisposicion=123064233375001731">https://docm.castillalamancha.es/portaldocm/verDisposicionAntigua.do?ruta=2008/12/30&amp;idDisposicion=123064233375001731</a>	2023-00000343	48	A FAMILIAS E INSTITUCIONES SIN FIN DE LUCRO	56.700,00	56.700,00
1118	Ayudas dirigidas a las víctimas de la violencia de género.	<a href="https://docm.castillalamancha.es/portaldocm/verDisposicionAntigua.do?ruta=2008/12/30&amp;idDisposicion=123064233375001731">https://docm.castillalamancha.es/portaldocm/verDisposicionAntigua.do?ruta=2008/12/30&amp;idDisposicion=123064233375001731</a>	2023-00000344	48	A FAMILIAS E INSTITUCIONES SIN FIN DE LUCRO	98.640,00	98.640,00
1118	Ayudas dirigidas a las víctimas de la violencia de género.	<a href="https://docm.jccm.es/docm/descargarArchivo.do?ruta=2019/05/29/pdf/2019_5087.pdf&amp;tipo=rutaDocm">https://docm.jccm.es/docm/descargarArchivo.do?ruta=2019/05/29/pdf/2019_5087.pdf&amp;tipo=rutaDocm</a>	2022-00000362	48	A FAMILIAS E INSTITUCIONES SIN FIN DE LUCRO	7.490,26	7.490,26
1118	Ayudas dirigidas a las víctimas de la violencia de género.	<a href="https://docm.jccm.es/docm/descargarArchivo.do?ruta=2019/05/29/pdf/2019_5087.pdf&amp;tipo=rutaDocm">https://docm.jccm.es/docm/descargarArchivo.do?ruta=2019/05/29/pdf/2019_5087.pdf&amp;tipo=rutaDocm</a>	2023-00000341	48	A FAMILIAS E INSTITUCIONES SIN FIN DE LUCRO	24.903,71	23.903,71
1118	Ayudas dirigidas a las víctimas de la violencia de género.	<a href="https://docm.jccm.es/docm/descargarArchivo.do?ruta=2024/07/17/pdf/2024_5669.pdf&amp;tipo=rutaDocm">https://docm.jccm.es/docm/descargarArchivo.do?ruta=2024/07/17/pdf/2024_5669.pdf&amp;tipo=rutaDocm</a>	2024-00000267	48	A FAMILIAS E INSTITUCIONES SIN FIN DE LUCRO	237.600,00	237.600,00
1120	Ayudas para la realización de programas de prevención y sensibilización de la violencia de género.	<a href="https://docm.jccm.es/docm/descargarArchivo.do?ruta=2023/03/02/pdf/2023_1757.pdf&amp;tipo=rutaDocm">https://docm.jccm.es/docm/descargarArchivo.do?ruta=2023/03/02/pdf/2023_1757.pdf&amp;tipo=rutaDocm</a>	2024-00000140	48	A FAMILIAS E INSTITUCIONES SIN FIN DE LUCRO	83.644,22	83.644,22
1120	Ayudas para la realización de programas de prevención y sensibilización de la violencia de	<a href="https://docm.jccm.es/docm/descargarArchivo.do?ruta=2023/03/02/pdf/2023_1757.p">https://docm.jccm.es/docm/descargarArchivo.do?ruta=2023/03/02/pdf/2023_1757.p</a>	2024-00000158	48	A FAMILIAS E INSTITUCIONES SIN FIN DE	39.783,06	39.783,06

6.14.2.b SUBVENCIONES CONCEDIDAS							
LINEA	DESCRIPCIÓN	NORMATIVA	CONVOCATORIA	ARTÍCULO	BENEFICIARIO	CONCEDIDO	OBLIGADO
	género.	df&tipo=rutaDocm			LUCRO		
1122	Ayudas para el diseño y aprobación de planes de igualdad y planes estratégicos de igualdad municipales.	<a href="https://docm.jccm.es/docm/descargarArchivo.do?ruta=2023/03/02/pdf/2023_1757.pdf&amp;tipo=rutaDocm">https://docm.jccm.es/docm/descargarArchivo.do?ruta=2023/03/02/pdf/2023_1757.pdf&amp;tipo=rutaDocm</a>	2024-00000124	46	A CORPORACIONES LOCALES	71.980,00	71.980,00
1122	Ayudas para el diseño y aprobación de planes de igualdad y planes estratégicos de igualdad municipales.	<a href="https://docm.jccm.es/docm/descargarArchivo.do?ruta=2023/03/02/pdf/2023_1757.pdf&amp;tipo=rutaDocm">https://docm.jccm.es/docm/descargarArchivo.do?ruta=2023/03/02/pdf/2023_1757.pdf&amp;tipo=rutaDocm</a>	2024-00000124	47	A EMPRESAS PRIVADAS	52.650,00	52.650,00
1122	Ayudas para el diseño y aprobación de planes de igualdad y planes estratégicos de igualdad municipales.	<a href="https://docm.jccm.es/docm/descargarArchivo.do?ruta=2023/03/02/pdf/2023_1757.pdf&amp;tipo=rutaDocm">https://docm.jccm.es/docm/descargarArchivo.do?ruta=2023/03/02/pdf/2023_1757.pdf&amp;tipo=rutaDocm</a>	2024-00000124	48	A FAMILIAS E INSTITUCIONES SIN FIN DE LUCRO	30.681,64	30.681,64
1122	Ayudas para el diseño y aprobación de planes de igualdad y planes estratégicos de igualdad municipales.	<a href="https://docm.jccm.es/docm/descargarArchivo.do?ruta=2023/03/02/pdf/2023_1757.pdf&amp;tipo=rutaDocm">https://docm.jccm.es/docm/descargarArchivo.do?ruta=2023/03/02/pdf/2023_1757.pdf&amp;tipo=rutaDocm</a>	2024-00000137	46	A CORPORACIONES LOCALES	23.247,90	23.247,90
1148	Ayudas para el desarrollo de acciones positivas y programas que contribuyan al avance de la igualdad real y efectiva entre mujer	<a href="https://docm.jccm.es/docm/descargarArchivo.do?ruta=2023/03/02/pdf/2023_1757.pdf&amp;tipo=rutaDocm">https://docm.jccm.es/docm/descargarArchivo.do?ruta=2023/03/02/pdf/2023_1757.pdf&amp;tipo=rutaDocm</a>	2024-00000108	48	A FAMILIAS E INSTITUCIONES SIN FIN DE LUCRO	373.759,65	373.759,65
1148	Ayudas para el desarrollo de acciones positivas y programas que contribuyan al avance de la igualdad real y efectiva entre mujer	<a href="https://docm.jccm.es/docm/descargarArchivo.do?ruta=2023/03/02/pdf/2023_1757.pdf&amp;tipo=rutaDocm">https://docm.jccm.es/docm/descargarArchivo.do?ruta=2023/03/02/pdf/2023_1757.pdf&amp;tipo=rutaDocm</a>	2024-00000123	46	A CORPORACIONES LOCALES	37.899,98	37.899,98
1148	Ayudas para el desarrollo de acciones positivas y programas que contribuyan al avance de la igualdad real y efectiva entre mujer	<a href="https://docm.jccm.es/docm/descargarArchivo.do?ruta=2023/03/02/pdf/2023_1757.pdf&amp;tipo=rutaDocm">https://docm.jccm.es/docm/descargarArchivo.do?ruta=2023/03/02/pdf/2023_1757.pdf&amp;tipo=rutaDocm</a>	2024-00000138	48	A FAMILIAS E INSTITUCIONES SIN FIN DE LUCRO	47.952,80	47.952,80
1148	Ayudas para el desarrollo de acciones positivas y programas que contribuyan al avance de la igualdad real y efectiva entre mujer	<a href="https://docm.jccm.es/docm/descargarArchivo.do?ruta=2023/03/02/pdf/2023_1757.pdf&amp;tipo=rutaDocm">https://docm.jccm.es/docm/descargarArchivo.do?ruta=2023/03/02/pdf/2023_1757.pdf&amp;tipo=rutaDocm</a>	2024-00000148	48	A FAMILIAS E INSTITUCIONES SIN FIN DE LUCRO	30.000,00	30.000,00
1148	Ayudas para el desarrollo de acciones positivas y programas que contribuyan al avance de la igualdad real y efectiva entre mujer	<a href="https://docm.jccm.es/docm/descargarArchivo.do?ruta=2023/03/02/pdf/2023_1757.pdf&amp;tipo=rutaDocm">https://docm.jccm.es/docm/descargarArchivo.do?ruta=2023/03/02/pdf/2023_1757.pdf&amp;tipo=rutaDocm</a>	2024-00000160	48	A FAMILIAS E INSTITUCIONES SIN FIN DE LUCRO	144.363,90	144.363,90
1148	Ayudas para el desarrollo de acciones positivas y programas que contribuyan al avance de la igualdad real y efectiva entre mujer	<a href="https://docm.jccm.es/docm/descargarArchivo.do?ruta=2023/03/02/pdf/2023_1757.pdf&amp;tipo=rutaDocm">https://docm.jccm.es/docm/descargarArchivo.do?ruta=2023/03/02/pdf/2023_1757.pdf&amp;tipo=rutaDocm</a>	2024-00000315	48	A FAMILIAS E INSTITUCIONES SIN FIN DE LUCRO	96.000,00	96.000,00

6.14.2.b SUBVENCIONES CONCEDIDAS							
LINEA	DESCRIPCIÓN	NORMATIVA	CONVOCATORIA	ARTÍCULO	BENEFICIARIO	CONCEDIDO	OBLIGADO
1148	Ayudas para el desarrollo de acciones positivas y programas que contribuyan al avance de la igualdad real y efectiva entre mujer	<a href="https://docm.jccm.es/docm/descargarArchivo.do?ruta=2024/08/02/pdf/2024_6211.pdf&amp;tipo=rutaDocm">https://docm.jccm.es/docm/descargarArchivo.do?ruta=2024/08/02/pdf/2024_6211.pdf&amp;tipo=rutaDocm</a>	2024-00000269	46	A CORPORACIONES LOCALES	13.667.715,97	13.667.715,96
1148	Ayudas para el desarrollo de acciones positivas y programas que contribuyan al avance de la igualdad real y efectiva entre mujer	<a href="https://docm.jccm.es/docm/descargarArchivo.do?ruta=2024/12/20/pdf/2024_10274.pdf&amp;tipo=rutaDocm">https://docm.jccm.es/docm/descargarArchivo.do?ruta=2024/12/20/pdf/2024_10274.pdf&amp;tipo=rutaDocm</a>	2024-00000395	48	A FAMILIAS E INSTITUCIONES SIN FIN DE LUCRO	435.000,00	0,00
1170	Premios, muestras y concursos para promover la igualdad entre mujeres y hombres	<a href="https://docm.jccm.es/docm/descargarArchivo.do?ruta=2020/12/30/pdf/2020_11275.pdf&amp;tipo=rutaD">https://docm.jccm.es/docm/descargarArchivo.do?ruta=2020/12/30/pdf/2020_11275.pdf&amp;tipo=rutaD</a>	2024-00000015	48	A FAMILIAS E INSTITUCIONES SIN FIN DE LUCRO	6.000,00	6.000,00
1170	Premios, muestras y concursos para promover la igualdad entre mujeres y hombres	<a href="https://docm.jccm.es/docm/descargarArchivo.do?ruta=2022/09/26/pdf/2022_8666.pdf&amp;tipo=rutaDocm">https://docm.jccm.es/docm/descargarArchivo.do?ruta=2022/09/26/pdf/2022_8666.pdf&amp;tipo=rutaDocm</a>	2023-00000268	48	A FAMILIAS E INSTITUCIONES SIN FIN DE LUCRO	6.000,00	6.000,00
1170	Premios, muestras y concursos para promover la igualdad entre mujeres y hombres	<a href="https://docm.jccm.es/docm/descargarArchivo.do?ruta=2022/11/04/pdf/2022_10001.pdf&amp;tipo=rutaDocm">https://docm.jccm.es/docm/descargarArchivo.do?ruta=2022/11/04/pdf/2022_10001.pdf&amp;tipo=rutaDocm</a>	2023-00000300	48	A FAMILIAS E INSTITUCIONES SIN FIN DE LUCRO	34.000,00	34.000,00
1322	Ayudas para acciones de sensibilización	<a href="https://docm.jccm.es/docm/descargarArchivo.do?ruta=2023/03/02/pdf/2023_1757.pdf&amp;tipo=rutaDocm">https://docm.jccm.es/docm/descargarArchivo.do?ruta=2023/03/02/pdf/2023_1757.pdf&amp;tipo=rutaDocm</a>	2024-00000114	48	A FAMILIAS E INSTITUCIONES SIN FIN DE LUCRO	543.460,73	543.460,73



# Castilla-La Mancha

## **6.15. PROVISIONES Y CONTINGENCIAS**

### **6.15. Provisiones y contingencias**

No se ha producido ningún hecho o situación que haya dado lugar al reconocimiento de provisiones ni que motive la existencia de activos o pasivos contingentes.





# Castilla-La Mancha

## **6.16. INFORMACIÓN SOBRE MEDIO AMBIENTE**

#### **6.16. Información sobre medio ambiente**

Las actividades encaminadas a la protección y mejora del medio ambiente que afectan a la entidad se realizan desde la entidad propietaria, Administración General de la Junta de Comunidades de Castilla-La Mancha, la cual ostenta la competencia para efectuar el correspondiente gasto.

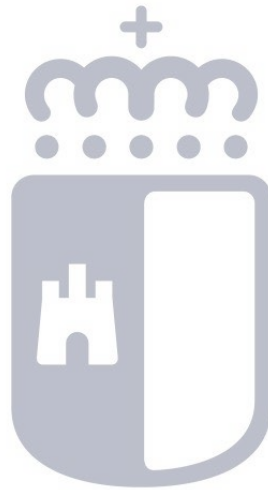


# Castilla-La Mancha

## **6.17. ACTIVOS EN ESTADO DE VENTA**

#### **6.17. Activos en estado de venta**

La Entidad no posee ningún activo destinado a la venta



# Castilla-La Mancha

## **6.18. PRESENTACIÓN POR ACTIVIDADES DE LA CUENTA DEL RESULTADO ECONÓMICO PATRIMONIAL**

**6.18. Presentación por actividades de la cuenta del resultado económico patrimonial**

No se presenta la cuenta del resultado económico patrimonial por actividades.




# Castilla-La Mancha

## **6.19. OPERACIONES POR ADMINISTRACIÓN DE RECURSOS POR CUENTA DE OTROS ENTES PÚBLICOS**

**6.19. Operaciones por administración de recursos por cuenta de otros entes públicos**

La entidad no administra recursos por cuenta de otros entes públicos





# Castilla-La Mancha

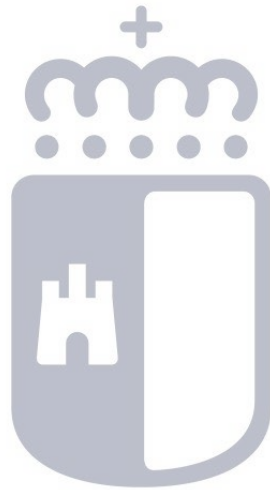
## **6.20. OPERACIONES NO PRESUPUESTARIAS DE TESORERÍA**

6.20.1. DEUDORES NO PRESUPUESTARIOS							
CONCEPTO	DESCRIPCIÓN	SALDO A 1 DE ENERO	MODIFICACIONES AL SALDO INICIAL	CARGOS REALIZADOS EN EL EJERCICIO	TOTAL DEUDORES	ABONOS REALIZADOS EN EL EJERCICIO	DEUDORES PENDIENTES COBRO A 31 DE DICIEMBRE
44900002	MOVIMIENTOS INTERNOS DE TESORERÍA.	500.000,00	0,00	0,00	500.000,00	0,00	500.000,00
44900003	MOVIMIENTOS INTERNOS DE TESORERÍA GRECO	1.093.541,29	0,00	3.341.407,65	4.434.948,94	1.474.562,44	2.960.386,50
44900012	DEUD. PAGOS DUPLICADOS MECANISMO PAGO PROVEEDORES	17,83	0,00	0,00	17,83	0,00	17,83
	TOTAL	1.593.559,12	0,00	3.341.407,65	4.934.966,77	1.474.562,44	3.460.404,33

6.20.2. ACREEDORES NO PRESUPUESTARIOS							
CONCEPTO	DESCRIPCIÓN	SALDO A 1 DE ENERO	MODIFICACIONES AL SALDO INICIAL	ABONOS REALIZADOS EN EL EJERCICIO	TOTAL ACREEDORES	CARGOS REALIZADOS EN EL EJERCICIO	ACREEDORES PENDIENTES PAGO A 31 DE DICIEMBRE
41900002	O. A. NO P.: RET.JUDICIALES	0,00	0,00	10.680,63	10.680,63	10.680,63	0,00
41900028	O. A. NO P.:RETENC.ANTICIPO NOMINA FUNC. C.PL	0,00	0,00	5.400,00	5.400,00	5.400,00	0,00
41900113	MOV.INT.TESORERIA FONDO LIQUIDEZ AUTONOMICA	895.545,04	0,00	579.017,40	1.474.562,44	1.474.562,44	0,00
41990000	OTROS ACREEDORES NO PRESUPUESTARIOS	57.880,33	0,00	1.722.826,26	1.780.706,59	1.780.706,59	0,00
47510001	H.P. I.R.P.F. NOMINA	68.823,56	0,00	547.432,75	616.256,31	545.935,85	70.320,46
47510003	H.P. I.R.P.F.: PROF.	1.683,75	0,00	11.064,79	12.748,54	8.393,31	4.355,23
47510007	RET. IRPF CURSOS.	729,75	0,00	2.199,00	2.928,75	1.905,00	1.023,75
47510008	RET. IRPF:PREMIOS	0,00	0,00	6.000,00	6.000,00	6.000,00	0,00
47600000	SEG. SOC, ACREEDORA	24.504,62	0,00	806.122,03	830.626,65	806.050,49	24.576,16
56000001	GARANTIAS ESPECIALES	0,00	0,00	12.928,00	12.928,00	0,00	12.928,00
	TOTAL	1.049.167,05	0,00	3.703.670,86	4.752.837,91	4.639.634,31	113.203,60

6.20.3.1. COBROS PENDIENTES DE APLICACIÓN							
CONCEPTO	DESCRIPCIÓN	COBROS PENDIENTES APLICACIÓN A 1 DE ENERO	MODIFICACIONES AL SALDO INICIAL	COBROS REALIZADOS EN EL EJERCICIO	TOTAL COBROS PENDIENTES APLICACIÓN	PAGOS APLICADOS EN EL EJERCICIO	COBROS PENDIENTES APLICACIÓN A 31 DE DICIEMBRE
55400009	C.P.A. : ING. PTES. APLIC. RET. NOM. FUNC.L.PL.	0,00	0,00	1.500,03	1.500,03	1.500,03	0,00
55400010	C.P.A. :ING. PTES. APLIC. TASAS DIRECCIÓN DE OBRAS	0,00	0,00	50.987,08	50.987,08	50.987,08	0,00
55400019	C.P.A. : DE VARIOS	5.385,45	0,00	51.177.621,47	51.183.006,92	51.179.255,12	3.751,80
55400031	C.P.A. COMPENSACIÓN DE DEUDAS	0,00	0,00	103.449,14	103.449,14	103.449,14	0,00
55900001	O.P.P.A.: INGRESOS PENDIENTES DE APLICACION	0,00	0,00	864,14	864,14	864,14	0,00
	TOTAL	5.385,45	0,00	51.334.421,86	51.339.807,31	51.336.055,51	3.751,80

6.20.3.2. PAGOS PENDIENTES DE APLICACIÓN							
CONCEPTO	DESCRIPCIÓN	PAGOS PENDIENTES APLICACIÓN A 1 DE ENERO	MODIFICACIONES AL SALDO INICIAL	PAGOS REALIZADOS EN EL EJERCICIO	TOTAL PAGOS PENDIENTES APLICACIÓN	COBROS APLICADOS EN EL EJERCICIO	PAGOS PENDIENTES APLICACIÓN A 31 DE DICIEMBRE
55500012	PAGOS PENDIENTES DE APLICACIÓN: ICO proveedores.	16.235,22	0,00	0,00	16.235,22	0,00	16.235,22
55500020	PAGOS PENDIENTES DE APLICACION: SEGURIDAD SOCIAL	37.727,77-	0,00	784.456,77	746.729,00	806.050,49	59.321,49-
55851000	LIBRAMIENTO ACF PENDIENTE DE PAGO	4.410,45	0,00	0,00	4.410,45	4.410,45	0,00
	TOTAL	17.082,10-	0,00	784.456,77	767.374,67	810.460,94	43.086,27-



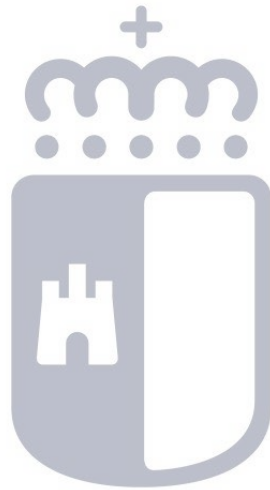
# Castilla-La Mancha

## **6.21. CONTRATACIÓN ADMINISTRATIVA. PROCEDIMIENTOS DE ADJUDICACIÓN**

6.21. CONTRATACIÓN ADMINISTRATIVA. PROCEDIMIENTOS DE ADJUDICACIÓN

TIPO DE CONTRATO	PROCEDIMIENTO ABIERTO			PROCEDIMIENTO RESTRINGIDO	PROCEDIMIENTO CON NEGOCIACION		DIÁLOGO COMPETITIVO	ASOCIACIÓN PARA LA INNOVACIÓN	ADJUDICACIÓN DIRECTA (MENORES)	CONCURSO DE PROYECTOS	ACUERDO MARCO	SISTEMAS DINÁMICOS DE ADQUISICIÓN	OTROS		TOTAL
	ORDINARIO	SIMPLIFICADO	SUMARIO		CON PUBLICIDAD	SIN PUBLICIDAD							CONTRATACIÓN CENTRALIZADA	DE EMERGENCIA	
Contrato de obras	0,00	0,00	0,00	0,00	0,00	0,00	0,00	0,00	17.724,80	0,00	0,00	0,00	0,00	0,00	17.724,80
Contrato de servicios	0,00	152.871,40	0,00	0,00	0,00	0,00	0,00	0,00	662.082,51	0,00	10.823,15	0,00	0,00	0,00	825.777,06
Contrato de suministros	576.584,36	0,00	83.956,71	0,00	0,00	0,00	0,00	0,00	197.476,16	0,00	70.875,15	0,00	0,00	0,00	928.892,38
Contrato de concesión de obras	0,00	0,00	0,00	0,00	0,00	0,00	0,00	0,00	0,00	0,00	0,00	0,00	0,00	0,00	0,00
Contrato de concesión de servicios	0,00	0,00	0,00	0,00	0,00	0,00	0,00	0,00	14.980,00	0,00	0,00	0,00	0,00	0,00	14.980,00
Contratos mixtos	0,00	0,00	0,00	0,00	0,00	0,00	0,00	0,00	1.294,70	0,00	0,00	0,00	0,00	0,00	1.294,70
Contratos administrativos especiales	0,00	0,00	0,00	0,00	0,00	0,00	0,00	0,00	0,00	0,00	0,00	0,00	0,00	0,00	0,00
Contratos privados	0,00	0,00	0,00	0,00	0,00	0,00	0,00	0,00	0,00	0,00	0,00	0,00	0,00	0,00	0,00
Otros	0,00	0,00	0,00	0,00	0,00	0,00	0,00	0,00	0,00	0,00	0,00	0,00	0,00	0,00	0,00

Información obtenida del Registro de Contratos del Sector Público de Castilla-La Mancha ( Decreto 54/2011, de 17/05/2011 ).



# Castilla-La Mancha

## **6.22. VALORES RECIBIDOS EN DEPÓSITO**



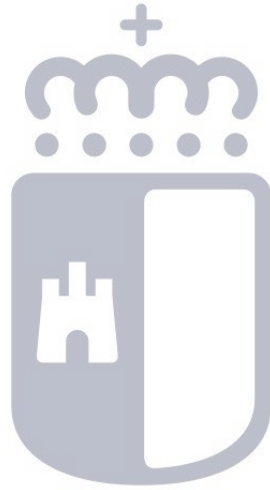
## **6.22. Valores recibidos en depósito**

No se han recibido avales ni seguros de caución.



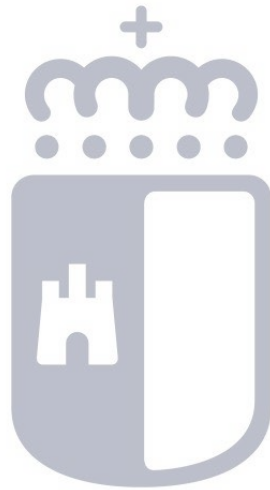
# Castilla-La Mancha

## **6.23. INFORMACIÓN PRESUPUESTARIA**



# Castilla-La Mancha

## **6.23.1. PRESUPUESTO CORRIENTE**



# Castilla-La Mancha

## **6.23.1.1. PRESUPUESTO DE GASTOS**



# Castilla-La Mancha

## **6.23.1.1.1. MODIFICACIONES DE CREDITO**

6.23.1.1.1. MODIFICACIONES DE CRÉDITO										
										(IMPORTE EN EUROS)
PARTIDA PRESUPUESTARIA	CRÉDITOS EXTRAORDINARIOS	SUPLEMENTOS DE CRÉDITO	AMPLIACIONES DE CRÉDITO	TRANSFERENCIAS DE CRÉDITO POSITIVAS	TRANSFERENCIAS DE CRÉDITO NEGATIVAS	INCORPORACIONES DE REMANENTES DE CRÉDITO	CRÉDITOS GENERADOS POR INGRESOS	BAJAS POR ANULACIÓN Y RETIFICACIÓN	OTRAS MODIFICACIONES	TOTAL MODIFICACIONES
7001-G/323B/1-0000000015	0,00	0,00	0,00	22.200,00	0,00	0,00	0,00	0,00	0,00	22.200,00
7001-G/323B/1-0000000791	0,00	0,00	0,00	0,00	0,00	0,00	15.900,00	0,00	0,00	15.900,00
7001-G/323B/12007-0000000015	0,00	0,00	0,00	0,00	2.200,00	0,00	0,00	0,00	0,00	2.200,00-
7001-G/323B/12107-0000000015	0,00	0,00	0,00	0,00	20.000,00	0,00	0,00	0,00	0,00	20.000,00-
7001-G/323B/22	0,00	0,00	0,00	0,00	243.940,66	0,00	0,00	0,00	0,00	243.940,66-
7001-G/323B/22-0000000007	0,00	0,00	0,00	0,00	0,00	2.092.274,44	0,00	0,00	0,00	2.092.274,44
7001-G/323B/22-0000000009	0,00	0,00	0,00	14.423,20	0,00	350.145,88	0,00	0,00	0,00	364.569,08
7001-G/323B/22-0000000028	0,00	0,00	0,00	0,00	14.423,20	60.865,76	0,00	0,00	0,00	46.442,56
7001-G/323B/22602	0,00	0,00	0,00	190.000,00	0,00	0,00	0,00	0,00	0,00	190.000,00
7001-G/323B/400-0000000007	0,00	0,00	0,00	140.844,00	0,00	0,00	0,00	0,00	0,00	140.844,00
7001-G/323B/430-0000000015	0,00	0,00	0,00	0,00	0,00	463.707,25	0,00	0,00	0,00	463.707,25
7001-G/323B/461-0000000015	0,00	0,00	0,00	0,00	435.000,00	512.242,30	0,00	0,00	0,00	77.242,30
7001-G/323B/481	0,00	0,00	0,00	53.940,66	0,00	0,00	0,00	0,00	0,00	53.940,66
7001-G/323B/481-0000000007	0,00	0,00	0,00	0,00	140.844,00	0,00	476.859,63	0,00	0,00	336.015,63
7001-G/323B/481-0000000015	0,00	0,00	0,00	435.000,00	0,00	0,00	0,00	0,00	0,00	435.000,00
7001-G/323B/6-0000000007	0,00	0,00	0,00	0,00	0,00	1.172.950,74	0,00	0,00	0,00	1.172.950,74
Total	0,00	0,00	0,00	856.407,86	856.407,86	4.652.186,37	492.759,63	0,00	0,00	5.144.946,00



# Castilla-La Mancha


## **6.23.1.1.2. REMANENTES DE CRÉDITO**

6.23.1.1.2. REMANENTES DE CRÉDITO				
Sección	70	INSTITUTO DE LA MUJER DE C-LM		
Órgano Gestor	7001	INSTITUTO DE LA MUJER DE C-LM		
Programa	323B	PROMOCIÓN DE LA IGUALDAD DE GÉNERO		
(IMPORTE EN EUROS)				
CÓDIGO	Capítulo/Artículo	REMANENTES COMPROMETIDOS	REMANENTES NO COMPROMETIDOS	TOTAL
1	GASTOS DE PERSONAL	0,00	313.791,93	313.791,93
10	ALTOS CARGOS	0,00	743,66-	743,66-
12	FUNCIONARIOS (EXCEPTO DOCENTES Y DE INSTITUCIONES SANITARIAS)	0,00	465.223,60	465.223,60
13	LABORALES (EXCEPTO DE INSTITUCIONES SANITARIAS)	0,00	587,80	587,80
16	CUOTAS, PRESTACIONES Y GASTOS SOCIALES A CARGO DEL EMPLEADOR	0,00	151.275,81-	151.275,81-
2	GASTOS EN BIENES CORRIENTES Y SERVICIOS	167.921,90	2.753.604,42	2.921.526,32
20	ARRENDAMIENTOS Y CÁNONES	0,01	4.743,93	4.743,94
21	REPARACIONES, MANTENIMIENTO Y CONSERVACIÓN	3.396,26	45.046,04	48.442,30
22	MATERIALES, SUMINISTROS Y OTROS	164.525,63	2.625.270,26	2.789.795,89
23	INDEMNIZACIONES POR RAZÓN DE SERVICIO	0,00	78.544,19	78.544,19
4	TRANSFERENCIAS CORRIENTES	436.000,01	2.629.698,04	3.065.698,05
42	A EMPRESAS PÚBLICAS DE LA JUNTA Y OTROS ENTES PÚBLICOS	0,00	27.500,00	27.500,00
46	A CORPORACIONES LOCALES	0,01	848.571,78	848.571,79
47	A EMPRESAS PRIVADAS	0,00	27.350,00	27.350,00
48	A FAMILIAS E INSTITUCIONES SIN FIN DE LUCRO	436.000,00	1.726.276,26	2.162.276,26
	Total Operaciones Corrientes	603.921,91	5.697.094,39	6.301.016,30



6.23.1.1.2. REMANENTES DE CRÉDITO				
Sección	70	INSTITUTO DE LA MUJER DE C-LM		
Órgano Gestor	7001	INSTITUTO DE LA MUJER DE C-LM		
Programa	323B	PROMOCIÓN DE LA IGUALDAD DE GÉNERO		
(IMPORTE EN EUROS)				
CÓDIGO	Capítulo/Artículo	REMANENTES COMPROMETIDOS	REMANENTES NO COMPROMETIDOS	TOTAL
6	INVERSIONES REALES	666.834,33	3.812.444,46	4.479.278,79
62	INVERSIÓN NUEVA ASOCIADA AL FUNCIONAMIENTO OPERATIVO DE LOS SERVICIOS PÚBLICOS	622.420,22	814.996,53-	192.576,31-
63	INVERSIÓN DE REPOSICIÓN ASOCIADA AL FUNCIONAMIENTO OPERATIVO DE LOSSERVICIOS PÚBLICOS	18.096,61	4.706.393,49	4.724.490,10
64	INVERSIÓN NUEVA DE CARÁCTER INMATERIAL	26.317,50	78.952,50-	52.635,00-
	Total Operaciones de Capital	666.834,33	3.812.444,46	4.479.278,79
	Total operaciones no financieras	1.270.756,24	9.509.538,85	10.780.295,09
8	ACTIVOS FINANCIEROS	0,00	9.000,00	9.000,00
82	CONCESIÓN DE PRÉSTAMOS	0,00	9.000,00	9.000,00
	Total Operaciones financieras	0,00	9.000,00	9.000,00
	Total Programa	1.270.756,24	9.518.538,85	10.789.295,09
	Total Órgano Gestor	1.270.756,24	9.518.538,85	10.789.295,09
	Total Sección	1.270.756,24	9.518.538,85	10.789.295,09
	Total	1.270.756,24	9.518.538,85	10.789.295,09

6.23.1.1.2. REMANENTES DE CRÉDITO				
(IMPORTE EN EUROS)				
CÓDIGO	Capítulo/Artículo	REMANENTES COMPROMETIDOS	REMANENTES NO COMPROMETIDOS	TOTAL
1	GASTOS DE PERSONAL	0,00	313.791,93	313.791,93
10	ALTOS CARGOS	0,00	743,66-	743,66-
12	FUNCIONARIOS (EXCEPTO DOCENTES Y DE INSTITUCIONES SANITARIAS)	0,00	465.223,60	465.223,60
13	LABORALES (EXCEPTO DE INSTITUCIONES SANITARIAS)	0,00	587,80	587,80
16	CUOTAS, PRESTACIONES Y GASTOS SOCIALES A CARGO DEL EMPLEADOR	0,00	151.275,81-	151.275,81-
2	GASTOS EN BIENES CORRIENTES Y SERVICIOS	167.921,90	2.753.604,42	2.921.526,32
20	ARRENDAMIENTOS Y CÁNONES	0,01	4.743,93	4.743,94
21	REPARACIONES, MANTENIMIENTO Y CONSERVACIÓN	3.396,26	45.046,04	48.442,30
22	MATERIALES, SUMINISTROS Y OTROS	164.525,63	2.625.270,26	2.789.795,89
23	INDEMNIZACIONES POR RAZÓN DE SERVICIO	0,00	78.544,19	78.544,19
4	TRANSFERENCIAS CORRIENTES	436.000,01	2.629.698,04	3.065.698,05
42	A EMPRESAS PÚBLICAS DE LA JUNTA Y OTROS ENTES PÚBLICOS	0,00	27.500,00	27.500,00
46	A CORPORACIONES LOCALES	0,01	848.571,78	848.571,79
47	A EMPRESAS PRIVADAS	0,00	27.350,00	27.350,00
48	A FAMILIAS E INSTITUCIONES SIN FIN DE LUCRO	436.000,00	1.726.276,26	2.162.276,26
	Total Operaciones Corrientes	603.921,91	5.697.094,39	6.301.016,30
6	INVERSIONES REALES	666.834,33	3.812.444,46	4.479.278,79
62	INVERSIÓN NUEVA ASOCIADA AL FUNCIONAMIENTO OPERATIVO DE LOS SERVICIOS PÚBLICOS	622.420,22	814.996,53-	192.576,31-
63	INVERSIÓN DE REPOSICIÓN ASOCIADA AL FUNCIONAMIENTO OPERATIVO DE LOS SERVICIOS PÚBLICOS	18.096,61	4.706.393,49	4.724.490,10
64	INVERSIÓN NUEVA DE CARÁCTER INMATERIAL	26.317,50	78.952,50-	52.635,00-
	Total Operaciones de Capital	666.834,33	3.812.444,46	4.479.278,79
	Total operaciones no financieras	1.270.756,24	9.509.538,85	10.780.295,09
8	ACTIVOS FINANCIEROS	0,00	9.000,00	9.000,00
82	CONCESIÓN DE PRÉSTAMOS	0,00	9.000,00	9.000,00
	Total Operaciones financieras	0,00	9.000,00	9.000,00
	Total	1.270.756,24	9.518.538,85	10.789.295,09



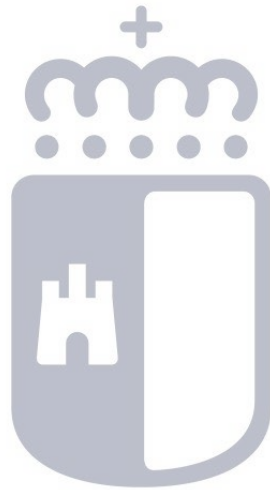
# Castilla-La Mancha

## **6.23.1.1.3. EJECUCIÓN DE PROYECTOS DE INVERSIÓN**

**6.23.1.1.3. EJECUCIÓN DE PROYECTOS DE INVERSIÓN**

								INVERSIÓN A REALIZAR EN ANUALIDADES PENDIENTES							
								EJERCICIO 2025		EJERCICIO 2026		EJERCICIO 2027		EJERCICIO SUCESIVOS	
CÓDIGO DE PROYECTO	EXPLICACIÓN	EJERCICIO INICIAL	EJERCICIO FINAL	PARTIDA PRESUPUESTARIA	INVERSIÓN TOTAL	INVERSIÓN REALIZADA A 1 DE ENERO	INVERSIÓN REALIZADA EN EL EJERCICIO	CONTRATOS ABONO TOTAL	RESTO CONTRATOS	CONTRATOS ABONO TOTAL	RESTO CONTRATOS	CONTRATOS ABONO TOTAL	RESTO CONTRATOS	CONTRATOS ABONO TOTAL	RESTO CONTRATOS
OAAA/7000000005	ADQUISICIÓN DE INFRAESTRUCTURA ADMINISTRATIVA Y EQUIPAMIENTO DEL INSTITUTO DE LA MUJER	2004	2024	7001-G/323B/60200	15.972,18	15.972,18	0,00	0,00	0,00	0,00	0,00	0,00	0,00	0,00	0,00
				7001-G/323B/60300	6.933,03	6.933,03	0,00	0,00	0,00	0,00	0,00	0,00	0,00	0,00	0,00
				7001-G/323B/60301	7.558,75	7.558,75	0,00	0,00	0,00	0,00	0,00	0,00	0,00	0,00	0,00
				7001-G/323B/60400	59.834,47	59.834,47	0,00	0,00	0,00	0,00	0,00	0,00	0,00	0,00	0,00
				7001-G/323B/60500	220.491,12	220.491,12	0,00	0,00	0,00	0,00	0,00	0,00	0,00	0,00	0,00
				7001-G/323B/60600	150.103,17	150.103,17	0,00	0,00	0,00	0,00	0,00	0,00	0,00	0,00	0,00
				7001-G/323B/60800	8.628,02	8.628,02	0,00	0,00	0,00	0,00	0,00	0,00	0,00	0,00	0,00
				7001-G/323B/60902	211.836,38	211.836,38	0,00	0,00	0,00	0,00	0,00	0,00	0,00	0,00	0,00
				7001-G/323B/60903	348,00	348,00	0,00	0,00	0,00	0,00	0,00	0,00	0,00	0,00	0,00
				7001-G/323B/60909	146.651,90	146.651,90	0,00	0,00	0,00	0,00	0,00	0,00	0,00	0,00	0,00
				7001-G/323B/61200	237.651,82	237.651,82	0,00	0,00	0,00	0,00	0,00	0,00	0,00	0,00	0,00
				7001-G/323B/61301	4.147,93	4.147,93	0,00	0,00	0,00	0,00	0,00	0,00	0,00	0,00	0,00
				7001-G/323B/61500	2.704,73	2.704,73	0,00	0,00	0,00	0,00	0,00	0,00	0,00	0,00	0,00
				7001-G/323B/61600	1.510,76	1.510,76	0,00	0,00	0,00	0,00	0,00	0,00	0,00	0,00	0,00
				7001-G/323B/61902	1.670,40	1.670,40	0,00	0,00	0,00	0,00	0,00	0,00	0,00	0,00	0,00
				7001-G/323B/62101	3.802,79	0,00	3.802,79	0,00	0,00	0,00	0,00	0,00	0,00	0,00	0,00
				7001-G/323B/62300	9.825,69	1.676,08	8.149,61	0,00	0,00	0,00	0,00	0,00	0,00	0,00	0,00
				7001-G/323B/62320	9.484,27	9.484,27	0,00	0,00	0,00	0,00	0,00	0,00	0,00	0,00	0,00
				7001-G/323B/62420	425,17	425,17	0,00	0,00	0,00	0,00	0,00	0,00	0,00	0,00	0,00
				7001-G/323B/62500	12.723,11	5.630,37	7.092,74	0,00	0,00	0,00	0,00	0,00	0,00	0,00	0,00
				7001-G/323B/62520	17.130,44	17.130,44	0,00	0,00	0,00	0,00	0,00	0,00	0,00	0,00	0,00
				7001-G/323B/63000	79.762,20	79.762,20	0,00	0,00	0,00	0,00	0,00	0,00	0,00	0,00	0,00
				7001-G/323B/63020	2.467,66	2.467,66	0,00	0,00	0,00	0,00	0,00	0,00	0,00	0,00	0,00
				7001-G/323B/63100	4.985,20	4.985,20	0,00	0,00	0,00	0,00	0,00	0,00	0,00	0,00	0,00
				7001-G/323B/63101	26.876,40	13.261,60	13.614,80	0,00	0,00	0,00	0,00	0,00	0,00	0,00	0,00
				7001-G/323B/63300	5.671,02	3.919,67	1.751,35	0,00	0,00	0,00	0,00	0,00	0,00	0,00	0,00
				7001-G/323B/63310	729,99	729,99	0,00	0,00	0,00	0,00	0,00	0,00	0,00	0,00	0,00
				7001-G/323B/63320	16.756,22	16.756,22	0,00	0,00	0,00	0,00	0,00	0,00	0,00	0,00	0,00
				7001-G/323B/64003	36.250,39	36.250,39	0,00	0,00	0,00	0,00	0,00	0,00	0,00	0,00	0,00
				7001-G/521B/60600	68.845,35	68.845,35	0,00	0,00	0,00	0,00	0,00	0,00	0,00	0,00	0,00
				7001-G/521B/60902	55.470,24	55.470,24	0,00	0,00	0,00	0,00	0,00	0,00	0,00	0,00	0,00

6.23.1.1.3. EJECUCIÓN DE PROYECTOS DE INVERSIÓN															
								INVERSIÓN A REALIZAR EN ANUALIDADES PENDIENTES							
								EJERCICIO 2025		EJERCICIO 2026		EJERCICIO 2027		EJERCICIO SUCESIVOS	
CÓDIGO DE PROYECTO	EXPLICACIÓN	EJERCICIO INICIAL	EJERCICIO FINAL	PARTIDA PRESUPUESTARIA	INVERSIÓN TOTAL	INVERSIÓN REALIZADA A 1 DE ENERO	INVERSIÓN REALIZADA EN EL EJERCICIO	CONTRATOS ABONO TOTAL	RESTO CONTRATOS	CONTRATOS ABONO TOTAL	RESTO CONTRATOS	CONTRATOS ABONO TOTAL	RESTO CONTRATOS	CONTRATOS ABONO TOTAL	RESTO CONTRATOS
TOTAL PROYECTO: OOAA/7000000005					1.427.248,80	1.392.837,51	34.411,29	0,00	0,00	0,00	0,00	0,00	0,00	0,00	0,00
OOAA/MRR22I4001	SERVICIO ATENCIÓN INTEGRADA 24 HORAS A VÍCTIMAS DE VIOLENCIA SEXUAL	2022	2024	7001-G/323B/62000	362.238,19	360.544,35	1.693,84	0,00	0,00	0,00	0,00	0,00	0,00	0,00	0,00
				7001-G/323B/62300	162.635,28	0,00	162.635,28	0,00	0,00	0,00	0,00	0,00	0,00	0,00	0,00
				7001-G/323B/62400	9.202,05	0,00	9.202,05	0,00	0,00	0,00	0,00	0,00	0,00	0,00	0,00
				7001-G/323B/63000	5.250.116,47	1.938.581,98	3.311.534,49	0,00	0,00	0,00	0,00	0,00	0,00	0,00	0,00
				7001-G/323B/64006	52.635,00	0,00	52.635,00	0,00	0,00	0,00	0,00	0,00	0,00	0,00	0,00
TOTAL PROYECTO: OOAA/MRR22I4001					5.836.826,99	2.299.126,33	3.537.700,66	0,00	0,00	0,00	0,00	0,00	0,00	0,00	0,00

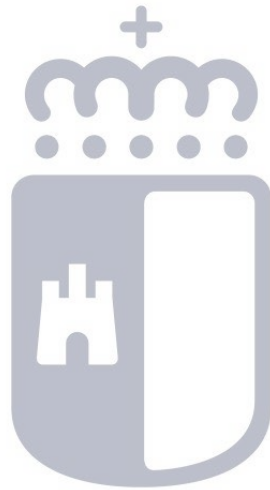


# Castilla-La Mancha

## **6.23.1.1.4. EJECUCIÓN DE PROYECTOS CON FINANCIACIÓN ESPECÍFICA FEDER Y FSE**

6.23.1.1.5. Proyectos de inversión con financiación específica. FEDER y FSE.

Fondo	Descripción	Centro gestor	Posición presupuestaria	Elem. PEP	Descripción partida presupuestaria	Crédito/Previsión Inicial	Modificaciones	Crédito Definitivo	Consumido A + Saldo R	Autorizado	Dispuesto	Obligaciones/ Derechos	Pagos/Cobros Corriente	Pagos/Cobros Cerrado
0000090011	P.O. FSE PLUS 2021-2027	70010000	G/323B/46121	OOAA/0000001731	CENTROS MUJER Y R.A. 2023-24	1.134.620,00	0,00	1.134.620,00	1.134.618,99	1.134.618,99	1.105.175,68	1.105.175,68	1.105.175,68	0,00
		70010000	G/323B/48121	OOAA/0000001731	CENTROS MUJER Y R.A. 2023-24	176.660,00	0,00	176.660,00	176.659,86	176.659,86	176.659,86	176.659,86	176.659,86	0,00
		70010000	G/323B/46126	OOAA/0000001858	CENTROS MUJER Y R.A. 2025-26	0,00	0,00	0,00	0,00	0,00	0,00	0,00	0,00	0,00
		70010000	G/323B/48126	OOAA/0000001858	CENTROS MUJER Y R.A. 2025-26	0,00	0,00	0,00	0,00	0,00	0,00	0,00	0,00	0,00
						1.311.280,00	0,00	1.311.280,00	1.311.278,85	1.311.278,85	1.281.835,54	1.281.835,54	1.281.835,54	0,00



# Castilla-La Mancha

## **6.23.1.1.5. EJECUCIÓN DE PROYECTOS DE INVERSIÓN. FCI.**



#### **6.23.1.1.4. Ejecución de proyectos de inversión. FCI**

La entidad no dispone de ejecuciones de proyectos de inversión. FCI



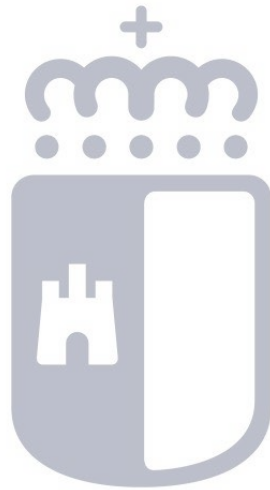
# Castilla-La Mancha

## **6.23.1.2. PRESUPUESTO DE INGRESOS**



# Castilla-La Mancha

## **6.23.1.2.1. PROCESO DE GESTIÓN**



# Castilla-La Mancha

## **6.23.1.2.1.1. DERECHOS ANULADOS**

6.23.1.2.1.1. DERECHOS ANULADOS					
Sección		70	INSTITUTO DE LA MUJER DE C-LM		
					(IMPORTE EN EUROS)
CÓDIGO	Capítulo/Artículo	ANULACIÓN DE LIQUIDACIONES	APLAZAMIENTO Y FRACCIONAMIENTO	DEVOLUCIONES DE INGRESOS	TOTAL DERECHOS ANULADOS
3	TASAS, PRECIOS PÚBLICOS Y OTROS INGRESOS	0,00	10.059,30	29.943,40	40.002,70
38	REINTEGRO DE OPERACIONES CORRIENTES	0,00	10.059,30	29.784,88	39.844,18
39	OTROS INGRESOS	0,00	0,00	158,52	158,52
	Total Operaciones Corrientes	0,00	10.059,30	29.943,40	40.002,70
	Total operaciones no financieras	0,00	10.059,30	29.943,40	40.002,70
	Total Sección	0,00	10.059,30	29.943,40	40.002,70
	Total	0,00	10.059,30	29.943,40	40.002,70

6.23.1.2.1.1. DERECHOS ANULADOS					
(IMPORTE EN EUROS)					
CÓDIGO	Capítulo/Artículo	ANULACIÓN DE LIQUIDACIONES	APLAZAMIENTO Y FRACCIONAMIENTO	DEVOLUCIONES DE INGRESOS	TOTAL DERECHOS ANULADOS
3	TASAS, PRECIOS PÚBLICOS Y OTROS INGRESOS	0,00	10.059,30	29.943,40	40.002,70
38	REINTEGRO DE OPERACIONES CORRIENTES	0,00	10.059,30	29.784,88	39.844,18
39	OTROS INGRESOS	0,00	0,00	158,52	158,52
	Total Operaciones Corrientes	0,00	10.059,30	29.943,40	40.002,70
	Total operaciones no financieras	0,00	10.059,30	29.943,40	40.002,70
	Total	0,00	10.059,30	29.943,40	40.002,70



# Castilla-La Mancha

## **6.23.1.2.1.2. RECAUDACIÓN NETA**

6.23.1.2.1.3. RECAUDACIÓN NETA				
Sección	70	INSTITUTO DE LA MUJER DE C-LM		
(IMPORTE EN EUROS)				
CÓDIGO	Capítulo/Artículo	RECAUDACIÓN TOTAL	DEVOLUCIONES DE INGRESOS	RECAUDACIÓN NETA
3	TASAS, PRECIOS PÚBLICOS Y OTROS INGRESOS	3.451.236,90	29.943,40	3.421.293,50
32	TASAS	51.010,06	0,00	51.010,06
38	REINTEGRO DE OPERACIONES CORRIENTES	3.297.920,51	29.784,88	3.268.135,63
39	OTROS INGRESOS	102.306,33	158,52	102.147,81
4	TRANSFERENCIAS CORRIENTES	35.625.868,10	0,00	35.625.868,10
40	DE LA JUNTA DE COMUNIDADES DE CASTILLA-LA MANCHA	13.515.900,00	0,00	13.515.900,00
43	DE LA ADMINISTRACIÓN DEL ESTADO, OO.AA., EE.PP. Y OTROS ENTES PÚBLICOS	22.109.968,10	0,00	22.109.968,10
	Total Operaciones Corrientes	39.077.105,00	29.943,40	39.047.161,60
6	ENAJENACIÓN DE INVERSIONES REALES	412,03	0,00	412,03
68	REINTEGRO POR OPERACIONES DE CAPITAL	412,03	0,00	412,03
7	TRANSFERENCIAS DE CAPITAL	77.705,09	0,00	77.705,09
73	DE LA ADMINISTRACIÓN DEL ESTADO, OO.AA., EE.PP. Y OTROS ENTES PÚBLICOSESTATALES	77.705,09	0,00	77.705,09
	Total Operaciones de Capital	78.117,12	0,00	78.117,12
	Total operaciones no financieras	39.155.222,12	29.943,40	39.125.278,72
8	ACTIVOS FINANCIEROS	6.900,03	0,00	6.900,03
82	REINTEGRO DE PRÉSTAMOS CONCEDIDOS	6.900,03	0,00	6.900,03



6.23.1.2.1.3. RECAUDACIÓN NETA				
Sección		70	INSTITUTO DE LA MUJER DE C-LM	
(IMPORTE EN EUROS)				
CÓDIGO	Capítulo/Artículo	RECAUDACIÓN TOTAL	DEVOLUCIONES DE INGRESOS	RECAUDACIÓN NETA
	Total Operaciones financieras	6.900,03	0,00	6.900,03
	Total Sección	39.162.122,15	29.943,40	39.132.178,75
	Total	39.162.122,15	29.943,40	39.132.178,75

6.23.1.2.1.3. RECAUDACIÓN NETA				
(IMPORTE EN EUROS)				
CÓDIGO	Capítulo/Artículo	RECAUDACIÓN TOTAL	DEVOLUCIONES DE INGRESOS	RECAUDACIÓN NETA
3	TASAS, PRECIOS PÚBLICOS Y OTROS INGRESOS	3.451.236,90	29.943,40	3.421.293,50
32	TASAS	51.010,06	0,00	51.010,06
38	REINTEGRO DE OPERACIONES CORRIENTES	3.297.920,51	29.784,88	3.268.135,63
39	OTROS INGRESOS	102.306,33	158,52	102.147,81
4	TRANSFERENCIAS CORRIENTES	35.625.868,10	0,00	35.625.868,10
40	DE LA JUNTA DE COMUNIDADES DE CASTILLA-LA MANCHA	13.515.900,00	0,00	13.515.900,00
43	DE LA ADMINISTRACIÓN DEL ESTADO, OO.AA., EE.PP. Y OTROS ENTES PÚBLICOS	22.109.968,10	0,00	22.109.968,10
	Total Operaciones Corrientes	39.077.105,00	29.943,40	39.047.161,60
6	ENAJENACIÓN DE INVERSIONES REALES	412,03	0,00	412,03
68	REINTEGRO POR OPERACIONES DE CAPITAL	412,03	0,00	412,03
7	TRANSFERENCIAS DE CAPITAL	77.705,09	0,00	77.705,09
73	DE LA ADMINISTRACIÓN DEL ESTADO, OO.AA., EE.PP. Y OTROS ENTES PÚBLICOSESTATALES	77.705,09	0,00	77.705,09
	Total Operaciones de Capital	78.117,12	0,00	78.117,12
	Total operaciones no financieras	39.155.222,12	29.943,40	39.125.278,72
8	ACTIVOS FINANCIEROS	6.900,03	0,00	6.900,03
82	REINTEGRO DE PRÉSTAMOS CONCEDIDOS	6.900,03	0,00	6.900,03
	Total Operaciones financieras	6.900,03	0,00	6.900,03
	Total	39.162.122,15	29.943,40	39.132.178,75

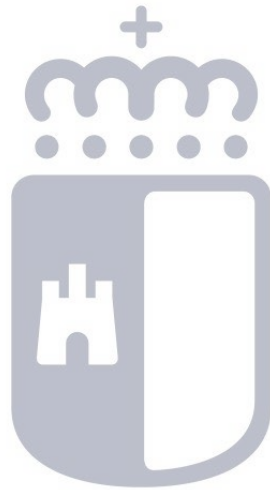


# Castilla-La Mancha

## **6.23.1.2.1.3. DERECHOS CANCELADOS**

6.23.1.2.1.2. DERECHOS CANCELADOS					
Sección		70	INSTITUTO DE LA MUJER DE C-LM		
					(IMPORTE EN EUROS)
CÓDIGO	Capítulo/Artículo	COBROS EN ESPECIE	INSOLVENCIAS	OTRAS CAUSAS	TOTAL DERECHOS CANCELADOS
3	TASAS, PRECIOS PÚBLICOS Y OTROS INGRESOS	0,00	955,04	0,00	955,04
38	REINTEGRO DE OPERACIONES CORRIENTES	0,00	955,04	0,00	955,04
	Total Operaciones Corrientes	0,00	955,04	0,00	955,04
	Total operaciones no financieras	0,00	955,04	0,00	955,04
	Total Sección	0,00	955,04	0,00	955,04
	Total	0,00	955,04	0,00	955,04

6.23.1.2.1.2. DERECHOS CANCELADOS					
					(IMPORTE EN EUROS)
CÓDIGO	Capítulo/Artículo	COBROS EN ESPECIE	INSOLVENCIAS	OTRAS CAUSAS	TOTAL DERECHOS CANCELADOS
3	TASAS, PRECIOS PÚBLICOS Y OTROS INGRESOS	0,00	955,04	0,00	955,04
38	REINTEGRO DE OPERACIONES CORRIENTES	0,00	955,04	0,00	955,04
	Total Operaciones Corrientes	0,00	955,04	0,00	955,04
	Total operaciones no financieras	0,00	955,04	0,00	955,04
	Total	0,00	955,04	0,00	955,04



# Castilla-La Mancha

## **6.23.1.2.2. DEVOLUCIONES DE INGRESOS**

6.23.1.2.2. DEVOLUCIONES DE INGRESOS								
Sección		70	INSTITUTO DE LA MUJER DE C-LM					
(IMPORTE EN EUROS)								
CÓDIGO	Capítulo/Concepto	PENDIENTES DE PAGO A 1 DE ENERO	MODIFICACIÓN SALDO INICIAL Y ANULACIONES	RECONOCIDAS EN EL EJERCICIO	TOTAL DEVOLUCIONES RECONOCIDAS	PRESCRIPCIONES	PAGADAS EN EL EJERCICIO	PENDIENTES DE PAGO A 31 DE DICIEMBRE
3	TASAS, PRECIOS PÚBLICOS Y OTROS INGRESOS	0,00	0,00	29.943,40	29.943,40	0,00	29.943,40	0,00
380	De ejercicios cerrados	0,00	0,00	20.066,47	20.066,47	0,00	20.066,47	0,00
381	De presupuesto corriente	0,00	0,00	9.718,41	9.718,41	0,00	9.718,41	0,00
390	Recargos y multas	0,00	0,00	158,52	158,52	0,00	158,52	0,00
	Total Operaciones Corrientes	0,00	0,00	29.943,40	29.943,40	0,00	29.943,40	0,00
	Total operaciones no financieras	0,00	0,00	29.943,40	29.943,40	0,00	29.943,40	0,00
	Total Sección	0,00	0,00	29.943,40	29.943,40	0,00	29.943,40	0,00
	Total	0,00	0,00	29.943,40	29.943,40	0,00	29.943,40	0,00

### 6.23.1.2.2. DEVOLUCIONES DE INGRESOS

(IMPORTE EN EUROS)								
CÓDIGO	Capítulo	PENDIENTES DE PAGO A 1 DE ENERO	MODIFICACIÓN SALDO INICIAL Y ANULACIONES	RECONOCIDAS EN EL EJERCICIO	TOTAL DEVOLUCIONES RECONOCIDAS	PRESCRIPCIONES	PAGADAS EN EL EJERCICIO	PENDIENTES DE PAGO A 31 DE DICIEMBRE
3	TASAS, PRECIOS PÚBLICOS Y OTROS INGRESOS	0,00	0,00	29.943,40	29.943,40	0,00	29.943,40	0,00
	Total Operaciones Corrientes	0,00	0,00	29.943,40	29.943,40	0,00	29.943,40	0,00
	Total operaciones no financieras	0,00	0,00	29.943,40	29.943,40	0,00	29.943,40	0,00
	Total	0,00	0,00	29.943,40	29.943,40	0,00	29.943,40	0,00





# Castilla-La Mancha

## **6.23.2. PRESUPUESTOS CERRADOS**



# Castilla-La Mancha

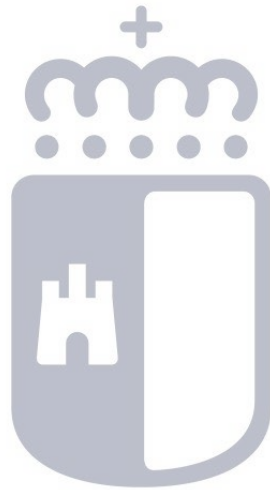
## **6.23.2.1. OBLIGACIONES DE PRESUPUESTOS CERRADOS**

6.23.2.1. OBLIGACIONES DE PRESUPUESTOS CERRADOS							
Sección	70	INSTITUTO DE LA MUJER DE C-LM					
Órgano Gestor	7001	INSTITUTO DE LA MUJER DE C-LM					
Programa	323B	PROMOCIÓN DE LA IGUALDAD DE GÉNERO					
(IMPORTE EN EUROS)							
CÓDIGO	Capítulo/Artículo	OBLIGACIONES PENDIENTES DE PAGO A 1 DE ENERO	MODIFICACIÓN SALDO INICIAL Y ANULACIONES	TOTAL OBLIGACIONES	PRESCRIPCIONES	PAGOS REALIZADOS	OBLIGACIONES PENDIENTES DE PAGO A 31 DE DICIEMBRE
1	GASTOS DE PERSONAL	0,00	0,00	0,00	0,00	0,00	0,00
16	CUOTAS, PRESTACIONES Y GASTOS SOCIALES A CARGO DEL EMPLEADOR	0,00	0,00	0,00	0,00	0,00	0,00
2	GASTOS EN BIENES CORRIENTES Y SERVICIOS	14.290,64	0,00	14.290,64	0,00	14.290,64	0,00
20	ARRENDAMIENTOS Y CÁNONES	85,00	0,00	85,00	0,00	85,00	0,00
21	REPARACIONES, MANTENIMIENTO Y CONSERVACIÓN	1.128,14	0,00	1.128,14	0,00	1.128,14	0,00
22	MATERIALES, SUMINISTROS Y OTROS	13.077,50	0,00	13.077,50	0,00	13.077,50	0,00
4	TRANSFERENCIAS CORRIENTES	87.053,74	0,00	87.053,74	0,00	87.053,74	0,00
46	A CORPORACIONES LOCALES	75.053,74	0,00	75.053,74	0,00	75.053,74	0,00
48	A FAMILIAS E INSTITUCIONES SIN FIN DE LUCRO	12.000,00	0,00	12.000,00	0,00	12.000,00	0,00
	Total Operaciones Corrientes	101.344,38	0,00	101.344,38	0,00	101.344,38	0,00
6	INVERSIONES REALES	338.808,02	0,00	338.808,02	0,00	338.808,02	0,00
62	INVERSIÓN NUEVA ASOCIADA AL FUNCIONAMIENTO OPERATIVO DE LOS SERVICIOS PÚBLICOS	0,00	0,00	0,00	0,00	0,00	0,00
63	INVERSIÓN DE REPOSICIÓN ASOCIADA AL FUNCIONAMIENTO OPERATIVO DE LOSSERVICIOS PÚBLICOS	338.808,02	0,00	338.808,02	0,00	338.808,02	0,00
7	TRANSFERENCIAS DE CAPITAL	0,00	0,00	0,00	0,00	0,00	0,00
76	A CORPORACIONES LOCALES	0,00	0,00	0,00	0,00	0,00	0,00
78	A FAMILIAS E INSTITUCIONES SIN FIN DE LUCRO	0,00	0,00	0,00	0,00	0,00	0,00

6.23.2.1. OBLIGACIONES DE PRESUPUESTOS CERRADOS							
Sección	70	INSTITUTO DE LA MUJER DE C-LM					
Órgano Gestor	7001	INSTITUTO DE LA MUJER DE C-LM					
Programa	323B	PROMOCIÓN DE LA IGUALDAD DE GÉNERO					
(IMPORTE EN EUROS)							
CÓDIGO	Capítulo/Artículo	OBLIGACIONES PENDIENTES DE PAGO A 1 DE ENERO	MODIFICACIÓN SALDO INICIAL Y ANULACIONES	TOTAL OBLIGACIONES	PRESCRIPCIONES	PAGOS REALIZADOS	OBLIGACIONES PENDIENTES DE PAGO A 31 DE DICIEMBRE
	Total Operaciones de Capital	338.808,02	0,00	338.808,02	0,00	338.808,02	0,00
	Total operaciones no financieras	440.152,40	0,00	440.152,40	0,00	440.152,40	0,00
	Total Programa	440.152,40	0,00	440.152,40	0,00	440.152,40	0,00
	Total Órgano Gestor	440.152,40	0,00	440.152,40	0,00	440.152,40	0,00
	Total Sección	440.152,40	0,00	440.152,40	0,00	440.152,40	0,00
	Total	440.152,40	0,00	440.152,40	0,00	440.152,40	0,00

**6.23.2.1. OBLIGACIONES DE PRESUPUESTOS CERRADOS**

(IMPORTE EN EUROS)							
CÓDIGO	Capítulo/Artículo	OBLIGACIONES PENDIENTES DE PAGO A 1 DE ENERO	MODIFICACIÓN SALDO INICIAL Y ANULACIONES	TOTAL OBLIGACIONES	PRESCRIPCIONES	PAGOS REALIZADOS	OBLIGACIONES PENDIENTES DE PAGO A 31 DE DICIEMBRE
1	GASTOS DE PERSONAL	0,00	0,00	0,00	0,00	0,00	0,00
16	CUOTAS, PRESTACIONES Y GASTOS SOCIALES A CARGO DEL EMPLEADOR	0,00	0,00	0,00	0,00	0,00	0,00
2	GASTOS EN BIENES CORRIENTES Y SERVICIOS	14.290,64	0,00	14.290,64	0,00	14.290,64	0,00
20	ARRENDAMIENTOS Y CÁNONES	85,00	0,00	85,00	0,00	85,00	0,00
21	REPARACIONES, MANTENIMIENTO Y CONSERVACIÓN	1.128,14	0,00	1.128,14	0,00	1.128,14	0,00
22	MATERIALES, SUMINISTROS Y OTROS	13.077,50	0,00	13.077,50	0,00	13.077,50	0,00
4	TRANSFERENCIAS CORRIENTES	87.053,74	0,00	87.053,74	0,00	87.053,74	0,00
46	A CORPORACIONES LOCALES	75.053,74	0,00	75.053,74	0,00	75.053,74	0,00
48	A FAMILIAS E INSTITUCIONES SIN FIN DE LUCRO	12.000,00	0,00	12.000,00	0,00	12.000,00	0,00
	Total Operaciones Corrientes	101.344,38	0,00	101.344,38	0,00	101.344,38	0,00
6	INVERSIONES REALES	338.808,02	0,00	338.808,02	0,00	338.808,02	0,00
62	INVERSIÓN NUEVA ASOCIADA AL FUNCIONAMIENTO OPERATIVO DE LOS SERVICIOS PÚBLICOS	0,00	0,00	0,00	0,00	0,00	0,00
63	INVERSIÓN DE REPOSICIÓN ASOCIADA AL FUNCIONAMIENTO OPERATIVO DE LOS SERVICIOS PÚBLICOS	338.808,02	0,00	338.808,02	0,00	338.808,02	0,00
7	TRANSFERENCIAS DE CAPITAL	0,00	0,00	0,00	0,00	0,00	0,00
76	A CORPORACIONES LOCALES	0,00	0,00	0,00	0,00	0,00	0,00
78	A FAMILIAS E INSTITUCIONES SIN FIN DE LUCRO	0,00	0,00	0,00	0,00	0,00	0,00
	Total Operaciones de Capital	338.808,02	0,00	338.808,02	0,00	338.808,02	0,00
	Total operaciones no financieras	440.152,40	0,00	440.152,40	0,00	440.152,40	0,00
	Total	440.152,40	0,00	440.152,40	0,00	440.152,40	0,00



# Castilla-La Mancha

## **6.23.2.2. PRESUPUESTO DE INGRESOS**



# Castilla-La Mancha

## **6.23.2.2.1. DERECHOS A COBRAR DE PRESUPUESTOS CERRADOS**

6.23.2.2.1. DERECHOS A COBRAR DE PRESUPUESTOS CERRADOS							
Sección		70	INSTITUTO DE LA MUJER DE C-LM				
Centro Gestor		70010000	INSTITUTO DE LA MUJER DE C-LM				
(IMPORTE EN EUROS)							
CÓDIGO	Capítulo/Subconcepto/Ejercicio	DERECHOS PENDIENTES DE COBRO A 1 DE ENERO	MODIFICACIONES SALDO INICIAL	DERECHOS ANULADOS	DERECHOS CANCELADOS	RECAUDACIÓN	DERECHOS PENDIENTES DE COBRO A 31 DE DICIEMBRE
3	TASAS, PRECIOS PÚBLICOS Y OTROS INGRESOS	87.344,40	0,00	30.271,16	0,00	11.300,53	45.772,71
38000	De ejercicios cerrados	87.097,96	0,00	30.271,16	0,00	11.054,09	45.772,71
	Ejercicio 2014	37.535,27	0,00	0,00	0,00	0,00	37.535,27
	Ejercicio 2020	8.237,44	0,00	0,00	0,00	0,00	8.237,44
	Ejercicio 2022	0,00	0,00	0,00	0,00	0,00	0,00
	Ejercicio 2023	41.325,25	0,00	30.271,16	0,00	11.054,09	0,00
38100	De presupuesto corriente	246,44	0,00	0,00	0,00	246,44	0,00
	Ejercicio 2023	246,44	0,00	0,00	0,00	246,44	0,00
4	TRANSFERENCIAS CORRIENTES	9.837.935,29	0,00	0,00	0,00	9.835.000,00	2.935,29
40000	De la Junta de Comunidades de Castilla-La Mancha	9.835.000,00	0,00	0,00	0,00	9.835.000,00	0,00
	Ejercicio 2023	9.835.000,00	0,00	0,00	0,00	9.835.000,00	0,00
43200	De diversos Ministerios	2.935,29	0,00	0,00	0,00	0,00	2.935,29
	Ejercicio 2021	2.935,29	0,00	0,00	0,00	0,00	2.935,29
	Total Operaciones Corrientes	9.925.279,69	0,00	30.271,16	0,00	9.846.300,53	48.708,00
	Total operaciones no financieras	9.925.279,69	0,00	30.271,16	0,00	9.846.300,53	48.708,00
	Total Centro Gestor	9.925.279,69	0,00	30.271,16	0,00	9.846.300,53	48.708,00
	Total Sección	9.925.279,69	0,00	30.271,16	0,00	9.846.300,53	48.708,00
	Total	9.925.279,69	0,00	30.271,16	0,00	9.846.300,53	48.708,00



**6.23.2.2.1. DERECHOS A COBRAR DE PRESUPUESTOS CERRADOS**

(IMPORTE EN EUROS)							
CÓDIGO	Capítulo	DERECHOS PENDIENTES DE COBRO A 1 DE ENERO	MODIFICACIONES SALDO INICIAL	DERECHOS ANULADOS	DERECHOS CANCELADOS	RECAUDACIÓN	DERECHOS PENDIENTES DE COBRO A 31 DE DICIEMBRE
3	TASAS, PRECIOS PÚBLICOS Y OTROS INGRESOS	87.344,40	0,00	30.271,16	0,00	11.300,53	45.772,71
4	TRANSFERENCIAS CORRIENTES	9.837.935,29	0,00	0,00	0,00	9.835.000,00	2.935,29
	Total Operaciones Corrientes	9.925.279,69	0,00	30.271,16	0,00	9.846.300,53	48.708,00
	Total operaciones no financieras	9.925.279,69	0,00	30.271,16	0,00	9.846.300,53	48.708,00
	Total	9.925.279,69	0,00	30.271,16	0,00	9.846.300,53	48.708,00

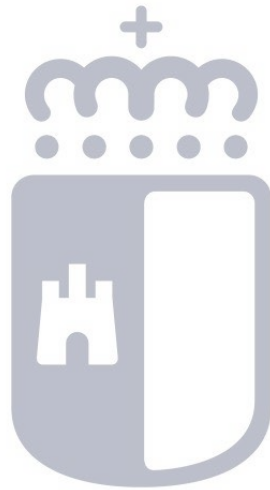


# Castilla-La Mancha

## **6.23.2.3. VARIACIÓN DE RESULTADOS PRESUPUESTARIOS DE EJERCICIOS ANTERIORES**

**6.23.2.3. VARIACIÓN DE RESULTADOS PRESUPUESTARIOS DE EJERCICIOS ANTERIORES**

APLICACIÓN PRESUPUESTARIA	TOTAL VARIACIÓN DE DERECHOS	TOTAL VARIACIÓN DE OBLIGACIONES	VARIACIÓN RESULTADOS PRESUPUESTARIOS EJERCICIOS ANTERIORES
A) OPERACIONES CORRIENTES	30.271,16-	0,00	30.271,16-
B) OPERACIONES DE CAPITAL	0,00	0,00	0,00
1. TOTAL VARIACIONES OPERACIONES NO FINANCIERAS (A + B)	30.271,16-	0,00	30.271,16-
C) ACTIVOS FINANCIEROS	0,00	0,00	0,00
D) PASIVOS FINANCIEROS	0,00	0,00	0,00
2. TOTAL VARIACIONES OPERACIONES FINANCIERAS (C + D)	0,00	0,00	0,00
TOTAL (1 + 2)	30.271,16-	0,00	30.271,16-



# Castilla-La Mancha

## **6.23.3. COMPROMISOS DE GASTO CON CARGO A PRESUPUESTOS DE EJERCICIOS POSTERIORES**

6.23.3. COMPROMISOS DE GASTO CON CARGO A PRESUPUESTOS DE EJERCICIOS POSTERIORES						
Sección	70	INSTITUTO DE LA MUJER DE C-LM				
Órgano Gestor	7001	INSTITUTO DE LA MUJER DE C-LM				
Programa	323B	PROMOCIÓN DE LA IGUALDAD DE GÉNERO				
(IMPORTE EN EUROS)						
CÓDIGO	Capítulo/Artículo	2025	2026	2027	2028	EJERCICIOS SUCESIVOS
2	GASTOS EN BIENES CORRIENTES Y SERVICIOS	1.376.439,65	701.686,31	119.725,36	70.952,69	225.886,88
20	ARRENDAMIENTOS Y CÁNONES	64.931,75	66.879,71	68.886,10	70.952,69	225.886,88
21	REPARACIONES, MANTENIMIENTO Y CONSERVACIÓN	12.466,21	1.196,69	49,91	0,00	0,00
22	MATERIALES, SUMINISTROS Y OTROS	1.299.041,69	633.609,91	50.789,35	0,00	0,00
4	TRANSFERENCIAS CORRIENTES	60.784,62	55.000,00	0,00	0,00	0,00
42	A EMPRESAS PÚBLICAS DE LA JUNTA Y OTROS ENTES PÚBLICOS	55.000,00	55.000,00	0,00	0,00	0,00
48	A FAMILIAS E INSTITUCIONES SIN FIN DE LUCRO	5.784,62	0,00	0,00	0,00	0,00
	Total Operaciones Corrientes	1.437.224,27	756.686,31	119.725,36	70.952,69	225.886,88
	Total operaciones no financieras	1.437.224,27	756.686,31	119.725,36	70.952,69	225.886,88
	Total Programa	1.437.224,27	756.686,31	119.725,36	70.952,69	225.886,88
	Total Órgano Gestor	1.437.224,27	756.686,31	119.725,36	70.952,69	225.886,88
	Total Sección	1.437.224,27	756.686,31	119.725,36	70.952,69	225.886,88
	Total	1.437.224,27	756.686,31	119.725,36	70.952,69	225.886,88

**6.23.3. COMPROMISOS DE GASTO CON CARGO A PRESUPUESTOS DE EJERCICIOS POSTERIORES**

(IMPORTE EN EUROS)						
CÓDIGO	Capítulo/Artículo	2025	2026	2027	2028	EJERCICIOS SUCESIVOS
2	GASTOS EN BIENES CORRIENTES Y SERVICIOS	1.376.439,65	701.686,31	119.725,36	70.952,69	225.886,88
20	ARRENDAMIENTOS Y CÁNONES	64.931,75	66.879,71	68.886,10	70.952,69	225.886,88
21	REPARACIONES, MANTENIMIENTO Y CONSERVACIÓN	12.466,21	1.196,69	49,91	0,00	0,00
22	MATERIALES, SUMINISTROS Y OTROS	1.299.041,69	633.609,91	50.789,35	0,00	0,00
4	TRANSFERENCIAS CORRIENTES	60.784,62	55.000,00	0,00	0,00	0,00
42	A EMPRESAS PÚBLICAS DE LA JUNTA Y OTROS ENTES PÚBLICOS	55.000,00	55.000,00	0,00	0,00	0,00
48	A FAMILIAS E INSTITUCIONES SIN FIN DE LUCRO	5.784,62	0,00	0,00	0,00	0,00
	Total Operaciones Corrientes	1.437.224,27	756.686,31	119.725,36	70.952,69	225.886,88
	Total operaciones no financieras	1.437.224,27	756.686,31	119.725,36	70.952,69	225.886,88
	Total	1.437.224,27	756.686,31	119.725,36	70.952,69	225.886,88



# Castilla-La Mancha

## **6.23.4. GASTOS CON FINANCIACIÓN AFECTADA**

**6.23.4.1. Desviaciones de financiación**

Código del gasto	Descripción	Agente financiador		Coeficiente financiación	Desviaciones acumuladas inicio ejercicio	Desviaciones del ejercicio		Desviaciones acumuladas	
		Tercero	Aplicación presupuestaria			Positivas	Negativas	Positivas	Negativas
7	Pacto Estado contra violencia de género	AGE	I/43200; I/73200; I/38000; I/38100; I/68000	100%	3.742.084,81	1.331.952,38	0,00	5.074.037,19	0,00
9	Atención mujeres víctimas violencia de género	AGE	I/43200; I/38000	100%	350.145,88	0,00	40.058,48	310.087,40	0,00
15	Plan corresponsables	AGE	I/43200; I/38000;	100%	975.949,55	1.948.438,05	0,00	2.924.387,60	0,00
28	Prevención explotación sexual menores	AGE	I/43200	100%	60.865,76	16.842,95	0,00	77.708,71	0,00
791	Formación continua INAP	JCCM	I/40009	100%		364,00	0,00	364,00	0,00
90014	Mecanismo de Recuperación y resiliencia UE	AGE	I/73290	100%	5.073.090,96	0,00	3.537.700,66	1.535.390,30	0,00
<b>TOTAL</b>					<b>10.202.136,96</b>	<b>3.297.597,38</b>	<b>3.577.759,14</b>	<b>9.921.975,20</b>	-



**6.23.4.2. Gestión del gasto previsto**

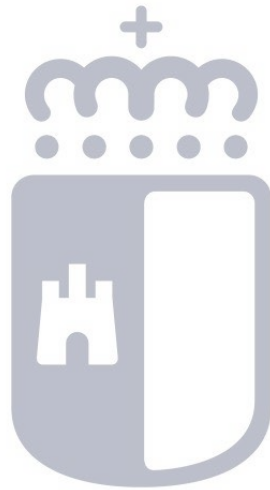
Código del gasto	Descripción	Gasto previsto	Obligaciones reconocidas en ejercicios anteriores	Obligaciones reconocidas en el ejercicio	Total obligaciones reconocidas	Gasto pendiente
7	Pacto Estado contra violencia de género AGE	11.363.910,54		6.289.873,35	6.289.873,35	5.074.037,19
9	Atención mujeres víctimas violencia de género AGE	1.182.803,59		872.716,19	872.716,19	310.087,40
15	Plan corresponsables AGE	17.544.808,38		14.620.420,78	14.620.420,78	2.924.387,60
28	Prevención explotación sexual menores AGE	77.708,71		0,00	0,00	77.708,71
791	Formación continua INAP	15.900,00		15.536,00	15.536,00	364,00
90014	Mecanismo de Recuperación y resiliencia UE	5.073.090,96		3.537.700,66	3.537.700,66	1.535.390,30
<b>TOTAL</b>		<b>35.258.222,18</b>		<b>25.336.246,98</b>	<b>25.336.246,98</b>	<b>9.921.975,20</b>



# Castilla-La Mancha

## **6.23.5. ESTADO DEL REMANENTE DE TESORERÍA**

<b>6.23.5. ESTADO DEL REMANENTE DE TESORERÍA</b>			
NUM. DE CUENTAS	COMPONENTES	IMPORTE 2024	IMPORTE 2023
57, 556	1. (+) Fondos líquidos	3.899.858,33	128.781,97
	2. (+) Derechos pendientes de cobro	6.863.173,73	11.518.838,81
430	(+) del Presupuesto corriente	3.354.061,40	9.876.571,69
430	(+) de Presupuestos cerrados	48.708,00	48.708,00
246, 247, 260, 265, 440, 442, 449, 456, 470, 471, 472, 537, 538, 550, 565, 566	(+) de operaciones no presupuestarias	3.460.404,33	1.593.559,12
435, 436	(+) de operaciones comerciales	0,00	0,00
	3. (-) Obligaciones pendientes de pago	559.652,13	1.489.319,45
400	(+ ) del Presupuesto corriente	446.448,53	440.152,40
400	(+) de Presupuestos cerrados	0,00	0,00
167, 168, 180, 185, 410, 412, 419, 453, 456, 475, 476, 477, 517, 518, 550, 560, 561	(+) de operaciones no presupuestarias	113.203,60	1.049.167,05
405	(+) de operaciones comerciales	0,00	0,00
	4. (+) Partidas pendientes de aplicación	46.838,07-	22.467,55-
554, 559	(-) cobros realizados pendientes de aplicación definitiva	3.751,80	5.385,45
555, 558	(+) pagos realizados pendientes de aplicación definitiva	43.086,27-	17.082,10-
I. Remanente de tesorería total (1 + 2 - 3 + 4)		10.156.541,86	10.135.833,78
	II. Exceso de financiación afectada	9.921.975,20	10.204.275,71
295, 298, 490, 595, 598	III. Saldos de dudoso cobro	0,00	0,00
IV. Remanente de tesorería no afectado = (I-II-III)		234.566,66	68.441,93-

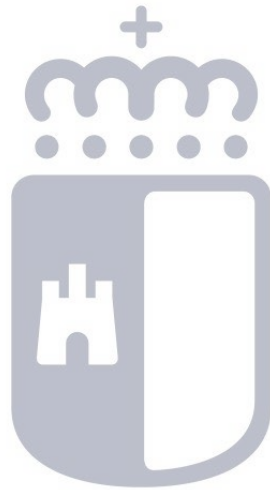


# Castilla-La Mancha

## **6.23.6. DERECHOS PRESUPUESTARIOS PENDIENTES DE COBRO SEGÚN SU GRADO DE EXIGIBILIDAD**

6.23.6. Derechos presupuestarios pendientes de cobro según su grado de exigibilidad

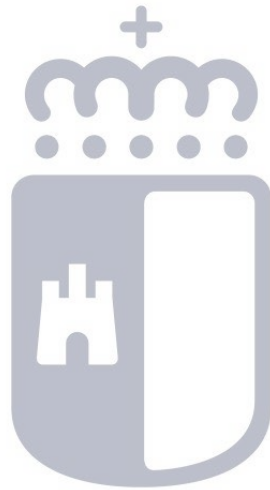
APLICACIÓN PRESUPUESTARIA	DESCRIPCIÓN	PENDIENTES DE NOTIFICACIÓN	SUSPENSIÓN	APLAZAMIENTOS		PERIODO VOLUNTARIO	PERIODO EJECUTIVO	TOTAL DERECHOS PENDIENTES DE COBRO
				SOLICITADOS	CONCEDIDOS			
I/38000	Reintegros de ejercicios cerrados					48.346,44	45.772,71	94.119,15
I/38100	Reintegros de presupuesto corriente					5.714,96		5.714,96
I/40000	De la JCCM					3.300.000,00		3.300.000,00
I/43200	Ministerio de Igualdad					2.935,29		2.935,29
<b>TOTAL</b>						<b>3.356.996,69</b>	<b>45.772,71</b>	<b>3.402.769,40</b>



# Castilla-La Mancha

## **6.23.7. ACREEDORES POR OPERACIONES DEVENGADAS**

6.23.7. ACREEDORES POR OPERACIONES DEVENGADAS			
CUENTA	DENOMINACIÓN	IMPORTE	OBSERVACIONES
211	CONSTRUCCIONES	728,18	
623	SERVICIOS DE PROFESIONALES INDEPENDIENTES	37.413,06	
627	PUBLICIDAD, PROPAGANDA Y RELACIONES PUBLICAS	7.186,30	
628	SUMINISTROS	10.682,84	
629	COMUNICACIONES Y OTROS SERVICIOS	914,21	
642	COTIZACIONES SOCIALES A CARGO DEL EMPLEADOR	115.912,14	
	TOTAL	172.836,73	



# Castilla-La Mancha

## **6.24. INDICADORES FINANCIEROS, PATRIMONIALES Y PRESUPUESTARIOS**



## 6.24. Indicadores financieros , patrimoniales y presupuestarios

### 1. Indicadores financieros y patrimoniales

a) Liquidez inmediata	Fondos líquidos/pasivo corriente	530%
b) Liquidez a corto plazo	(Fondos líquidos + Derechos pendientes de cobro)/Pasivo corriente	1009%
c) Liquidez general	Activo corriente/Pasivo corriente	1458%
d) Endeudamiento por habitante	(Pasivo corriente + Pasivo no corriente)/número de habitantes	0,35 €
e) Endeudamiento	(Pasivo corriente + pasivo no corriente)/Pasivo corriente + pasivo no corriente + patrimonio neto	4%
f) Relación de endeudamiento	Activo corriente/Pasivo no corriente	0%
g) CASH-FLOW	(Pasivo no corriente/Flujos netos de gestión)+(Pasivo corriente/Flujos netos de gestión)	10%

### 2. Ratios de la cuenta del Resultado Económico Patrimonial

1) Estructura de los ingresos		
Porcentaje de ingresos tributarios sobre total de los ingresos de gestión ordinaria	Ingresos tributarios / Ingresos de gestión ordinaria	0%
Porcentaje de transferencias y subvenciones sobre el total de los ingresos de gestión ordinaria	Transferencias y subvenciones / Ingresos de gestión ordinaria	100%
Porcentaje de ventas netas y prestación de servicios sobre el total de los ingresos de gestión ordinaria	Ventas netas y prestación de servicios / Ingresos de gestión ordinaria	0%
Porcentaje de resto de ingresos sobre el total de ingresos de gestión ordinaria	Resto Ingresos gestión ordinaria / Ingresos de gestión ordinaria	0%
2) Estructura de los gastos		
Porcentaje de gastos de personal sobre total de gastos de gestión ordinaria	Gastos de personal / Gastos de gestión ordinaria	9%
Porcentaje de transferencias y subvenciones sobre total de gastos de gestión ordinaria	Transferencias y subvenciones / Gastos de gestión ordinaria	80%
Porcentaje de aprovisionamientos sobre total de gastos de gestión ordinaria	Aprovisionamientos / Gastos de gestión ordinaria	0%
Porcentaje de resto de gastos sobre total de gastos de gestión ordinaria	Resto Gastos de gestión ordinaria / Gastos de gestión ordinaria	10%
3) Cobertura de los gastos corrientes:	Gastos de gestión corriente/Ingresos de gestión ordinaria	109%

### 3. Indicadores presupuestarios

a) Del presupuesto de gastos corriente		
1) ejecución del presupuesto de gastos	Obligaciones reconocidas netas/Créditos totales	80%
2) Realización de pagos	Pagos realizados/obligaciones reconocidas netas	0,99 €
3) Gasto por habitante	Obligaciones reconocidas netas/número de habitantes	20,16 €
4) Inversión por habitante	Obligaciones reconocidas netas (capítulos 6 + 7)/número de habitantes	170%
5) Esfuerzo inversor	Obligaciones reconocidas netas (capítulos 6 + 7)/ Total obligaciones reconocidas netas	8%
6) Período medio de pago	(Obligaciones pendientes de pago/ obligaciones reconocidas) *365	3,84 días
b) Del presupuesto de ingresos corriente		
1) Ejecución del presupuesto de ingresos	Derechos reconocidos netos/Previsiones definitivas	80%
2) Realización de cobros	Recaudación neta/Derechos reconocidos netos	92%
3) Período medio de cobro	(Derechos pendientes de cobro/derechos reconocidos netos) *365	28,81 días
4) Superávit (o déficit) por habitante	Resultado presupuestario ajustado/número de habitantes	0,16 €
c) De presupuestos cerrados		
1) Realización de pagos	Pagos /(saldo inicial de obligaciones + - modificaciones y anulaciones)	100%
2) Realización de cobros	Cobros/(Saldo inicial de derechos + - modificaciones y anulaciones)	100%

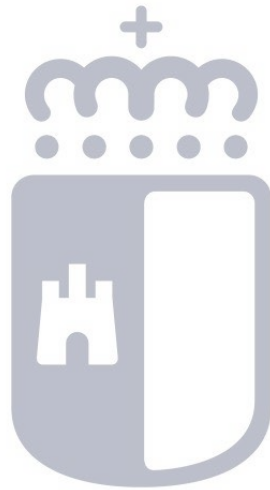


# Castilla-La Mancha

## **6.25. INFORMACIÓN SOBRE EL COSTE DE LAS ACTIVIDADES**

**6.25. Información sobre el coste de las actividades**

	Actividad	Costes directos	Costes indirectos	Coste total	Unidad	Previsto	Realizado	% realizado/pr evisto
1	Cursos de formación (no formación continua personal propio)	42.422,00	4.906,14	47.328,14	cursos (total ediciones)	30	35	117%
2	Campañas	1.659.547,43	191.927,87	1.851.475,30	campañas	6	5	83%
3	Ayudas para la realización de investigaciones y publicaciones que contribuyan a la igualdad de género.	145.693,84	16.849,60	162.543,44	Ayudas/convenios	11	11	100%
4	Subvenciones para la gestión de la Red de Recursos de Castilla-La Mancha.	15.145.657,25	1.751.606,30	16.897.263,55	Ayudas/subvenciones	152	140	92%
5	Ayudas dirigidas a las víctimas de la violencia de género.	437.559,61	50.604,09	488.163,70	Ayudas/subvenciones	99	87	88%
6	Ayudas para la realización de programas de prevención y sensibilización de la violencia de género.	123.427,28	14.274,45	137.701,73	Ayudas/subvenciones	15	11	73%
7	Ayudas para el diseño y aprobación de planes de igualdad y planes estratégicos de igualdad municipales.	178.559,54	20.650,54	199.210,08	Ayudas/subvenciones	31	25	81%
8	Ayudas para el desarrollo de acciones positivas y programas que contribuyan al avance de la igualdad real y efectiva entre mujeres y hombres y a la disminución de la brecha de género.	14.832.692,30	1.715.411,67	16.548.103,97	Ayudas/subvenciones	950	962	101%
9	Premios, muestras y concursos para promover la igualdad entre mujeres y hombres	61.000,00	7.054,69	68.054,69	Premios	10	8	80%
10	Subvenciones para Acciones de sensibilización	543.460,73	62.851,63	606.312,36	Actuaciones	12	13	108%
11	Asistencia psicológica V.V.G.	420.271,92	48.604,75	468.876,67	Beneficiarias	600	670	112%
13	Traducción telefónica Recursos	35.078,35	4.056,84	39.135,19	minutos de traducción	22.000	28.094	128%
	<b>TOTAL</b>	<b>33.625.370,25</b>	<b>3.888.798,57</b>	<b>37.514.168,82</b>				



# Castilla-La Mancha

## **6.26. INDICADORES DE GESTIÓN**

## 6.26. Indicadores de gestión

### 1. INDICADORES DE EFICACIA.- Número de actuaciones realizadas/número de actuaciones previstas

	Actividad	Unidad	Previsto	Realizado	% realizado/previ sto
1	Cursos de formación (no formación continua personal propio)	cursos (total ediciones)	30	35	117%
2	Campañas	campañas	6	5	83%
3	Ayudas para la realización de investigaciones y publicaciones que contribuyan a la igualdad de género.	Ayudas/convenios	11	11	100%
4	Subvenciones para la gestión de la Red de Recursos de Castilla-La Mancha.	Ayudas/subvenciones	152	140	92%
5	Ayudas dirigidas a las víctimas de la violencia de género.	Ayudas/subvenciones	99	87	88%
6	Ayudas para la realización de programas de prevención y sensibilización de la violencia de género.	Ayudas/subvenciones	15	11	73%
7	Ayudas para el diseño y aprobación de planes de igualdad y planes estratégicos de igualdad municipales.	Ayudas/subvenciones	31	25	81%
8	Ayudas para el desarrollo de acciones positivas y programas que contribuyan al avance de la igualdad real y efectiva entre mujeres y hombres y a la disminución de la brecha de género.	Ayudas/subvenciones	950	962	101%
9	Premios, muestras y concursos para promover la igualdad entre mujeres y hombres	Premios	10	8	80%
10	Subvenciones para Acciones de sensibilización	Actuaciones	12	13	108%
11	Asistencia psicológica V.V.G.	Beneficiarias	600	670	112%
13	Traducción telefónica Recursos	minutos de traducción	22.000	28.094	128%

2. INDICADORES DE EFICIENCIA.- Coste de la actividad/ número de unidades equivalentes producidas

	Actividad	Unidad	Realizado	Coste Total	Coste medio unidad
1	Cursos de formación (no formación continua personal propio)	cursos (total ediciones)	35	47.328,14 €	1.352,23 €
2	Campañas	campañas	5	1.851.475,30 €	370.295,06 €
3	Ayudas para la realización de investigaciones y publicaciones que contribuyan a la igualdad de género.	Ayudas/convenios	11	162.543,44 €	14.776,68 €
4	Subvenciones para la gestión de la Red de Recursos de Castilla-La Mancha.	Ayudas/subvenciones	140	16.897.263,55 €	120.694,74 €
5	Ayudas dirigidas a las víctimas de la violencia de género.	Ayudas/subvenciones	87	488.163,70 €	5.611,08 €
6	Ayudas para la realización de programas de prevención y sensibilización de la violencia de género.	Ayudas/subvenciones	11	137.701,73 €	12.518,34 €
7	Ayudas para el diseño y aprobación de planes de igualdad y planes estratégicos de igualdad municipales.	Ayudas/subvenciones	25	199.210,08 €	7.968,40 €
8	Ayudas para el desarrollo de acciones positivas y programas que contribuyan al avance de la igualdad real y efectiva entre mujeres y hombres y a la disminución de la brecha de género.	Ayudas/subvenciones	962	16.548.103,97 €	17.201,77 €
9	Premios, muestras y concursos para promover la igualdad entre mujeres y hombres	Premios	8	68.054,69 €	8.506,84 €
10	Subvenciones para Acciones de sensibilización	Actuaciones	13	606.312,36 €	46.639,41 €
11	Asistencia psicológica V.V.G.	Beneficiarias	670	468.876,67 €	699,82 €
13	Traducción telefónica Recursos	minutos de traducción	28.094	39.135,19 €	1,39 €



# Castilla-La Mancha

## **6.27. OTRA INFORMACIÓN**

### **6.27.1. Apartados de la Memoria sin contenido**

Los siguientes apartados de la Memoria no se presentan por carecer de contenido:

#### **5. Inmovilizado material:**

- 5.2.a) Costes estimados de desmantelamiento del activo.
- 5.2.c) Cambios de estimación que afecten a valores residuales.
- 5.2.d) Importe de los gastos financieros capitalizado en el ejercicio.
- 5.2.e) Criterio utilizado para determinar el valor razonable de los bienes valorados de acuerdo con el modelo de revalorización.
- 5.2.f) Correcciones valorativas por deterioro reconocidas o revertidas durante el ejercicio.
- 5.2.i) Identificación de los entes a los que se haya entregado bienes en adscripción durante el ejercicio.
- 5.2.j) Bienes recibidos en cesión durante el ejercicio.
- 5.2.k) Entes a los que se haya entregado bienes en cesión durante el ejercicio.
- 5.2.l) Arrendamientos financieros y otras operaciones similares sobre inmuebles.
- 5.2.m) Bienes destinados al uso general.
- 5.2.n) Valor activado en el ejercicio de los bienes construidos por la entidad.
- 5.2.ñ) Otras circunstancias que afecten al inmovilizado material.

#### **6. Inversiones inmobiliarias.**

#### **7. Inmovilizado intangible:**

- 7.2.b) Cambios de estimación que afecten a valores residuales, vidas útiles y métodos de amortización.
- 7.2.c) Importe de los gastos financieros capitalizado en el ejercicio.
- 7.2.d) Criterio utilizado para determinar el valor razonable de los bienes valorados de acuerdo con el modelo de revalorización.



7.2.e) Correcciones valorativas por deterioro reconocidas o revertidas durante el ejercicio.

7.2.f) Gastos por investigación y desarrollo del ejercicio y justificación de las circunstancias de capitalización.

7.2.g) Otras circunstancias que afecten al inmovilizado intangible.

8. Arrendamientos financieros y otras operaciones de naturaleza similar.

9. Activos financieros:

9.1.b) Reclasificación.

9.1.c) Activos financieros entregados en garantía.

9.1.d) Correcciones por deterioro de valor.

9.2.a) Resultados del ejercicio netos procedentes de las distintas categorías de activos financieros.

9.2.b) Ingresos y gastos financieros calculados por el método del tipo de interés efectivo.

9.3.a) Riesgo de tipo de cambio.

9.3.b) Riesgo de tipo de interés.

9.4. Otra información que afecte a los activos financieros.

10. Pasivos financieros:

10.1.a) Situación y movimientos de las deudas. Deudas a coste amortizado.

10.1.b) Situación y movimientos de las deudas. Deudas a valor razonable.

10.1.c) Situación y movimientos de las deudas. Resumen por categorías.

10.2. Líneas de crédito.

10.3.a) Riesgo de tipo de cambio.

10.3.b) Riesgo de tipo de interés.

10.4. Avals y otras garantías concedidas.

10.5. a) Importe de las deudas con garantía real.

10.5.b) Deudas impagadas durante el ejercicio y situación del impago.

10.5.c) Otras situaciones que otorguen al prestamista el derecho a reclamar el pago anticipado.

10.5.d) Derivados financieros que sean pasivos a los que no se aplique la contabilidad de coberturas, indicando los motivos por los que se mantiene el instrumento derivado.

10.5.e) Otra información que afecte a los pasivos financieros.

11. Coberturas contables.

12. Activos contruidos o adquiridos para otras entidades y otras existencias.

13. Moneda extranjera.

15. Provisiones y contingencias.

16. Información sobre el medio ambiente.

17. Activos en estado de venta.

18. Presentación por actividades de la cuenta del resultado económico patrimonial.

19. Operaciones por administración de recursos por cuenta de otros entes públicos.

22. Valores en depósito.

23. Información presupuestaria:

23.1. Presupuesto corriente:

23.1.1.4 Ejecución de proyectos de inversión. FCI.

23.2. Presupuestos cerrados:

23.2.2. Presupuesto de ingresos:

23.2.2.2 Derechos anulados.

23.2.2.3 Derechos cancelados.

28. Hechos posteriores al cierre.



# Castilla-La Mancha

## **6.28. HECHOS POSTERIORES AL CIERRE**

#### **6.28. Hechos posteriores al cierre**

No se ha producido ningún hecho relevante posterior al cierre del ejercicio.