

ORGANISMOS AUTÓNOMOS
DE CASTILLA-LA MANCHA

CUENTA
GENERAL

2024

**AGENCIA PARA LA INVESTIGACIÓN
Y DESARROLLO DE CASTILLA-LA
MANCHA**



Castilla-La Mancha

ÍNDICE

PREÁMBULO	Pág.	5
1. BALANCE	Pág.	7
2. CUENTA DEL RESULTADO ECONÓMICO PATRIMONIAL	Pág.	10
3. ESTADO DE CAMBIOS EN EL PATRIMONIO NETO	Pág.	14
3.1. ESTADO TOTAL DE CAMBIOS EN EL PATRIMONIO NETO	Pág.	15
3.2. ESTADO DE INGRESOS Y GASTOS RECONOCIDOS	Pág.	17
3.3. ESTADO DE OPERACIONES CON LA ENTIDAD O ENTIDADES PROPIETARIAS	Pág.	19
4. ESTADO DE FLUJOS DE EFECTIVO	Pág.	21
5. ESTADO DE LIQUIDACIÓN DEL PRESUPUESTO	Pág.	24
5.1. LIQUIDACIÓN DEL PRESUPUESTO DE GASTOS	Pág.	25
5.2. LIQUIDACIÓN DEL PRESUPUESTO DE INGRESOS	Pág.	29
5.3. RESULTADO PRESUPUESTARIO	Pág.	32
6. MEMORIA	Pág.	34
6.1. ORGANIZACIÓN Y ACTIVIDAD	Pág.	35
6.2. GESTIÓN INDIRECTA DE SERVICIOS PÚBLICOS, CONVENIOS Y OTRAS FORMAS DE COLABORACIÓN	Pág.	41
6.3. BASES DE PRESENTACIÓN DE LAS CUENTAS	Pág.	43
6.4. NORMAS DE RECONOCIMIENTO Y VALORACIÓN	Pág.	45
6.5. INMOVILIZADO MATERIAL	Pág.	49
6.6. INVERSIONES INMOBILIARIAS	Pág.	51
6.7. INMOVILIZADO INTANGIBLE	Pág.	53
6.8. ARRENDAMIENTOS FINANCIEROS Y OTRAS OPERACIONES DE NATURALEZA SIMILAR	Pág.	56
6.9. ACTIVOS FINANCIEROS	Pág.	58
6.10. PASIVOS FINANCIEROS	Pág.	60
6.11. COBERTURAS CONTABLES	Pág.	62

6.12. ACTIVOS CONSTRUIDOS O ADQUIRIDOS PARA OTRAS ENTIDADES Y OTRAS EXISTENCIAS	Pág.	64
6.13. MONEDA EXTRANJERA	Pág.	66
6.14. TRANSFERENCIAS, SUBVENCIONES Y OTROS INGRESOS Y GASTOS	Pág.	68
6.15. PROVISIONES Y CONTINGENCIAS	Pág.	71
6.16. INFORMACIÓN SOBRE MEDIO AMBIENTE	Pág.	73
6.17. ACTIVOS EN ESTADO DE VENTA	Pág.	75
6.18. PRESENTACIÓN POR ACTIVIDADES DE LA CUENTA DEL RESULTADO ECONÓMICO PATRIMONIAL	Pág.	77
6.19. OPERACIONES POR ADMINISTRACIÓN DE RECURSOS POR CUENTA DE OTROS ENTES PÚBLICOS	Pág.	79
6.20. OPERACIONES NO PRESUPUESTARIAS DE TESORERÍA	Pág.	81
6.21. CONTRATACIÓN ADMINISTRATIVA. PROCEDIMIENTOS DE ADJUDICACIÓN	Pág.	86
6.22. VALORES RECIBIDOS EN DEPÓSITO	Pág.	88
6.23. INFORMACIÓN PRESUPUESTARIA	Pág.	90
6.23.1. PRESUPUESTO CORRIENTE	Pág.	91
6.23.1.1. PRESUPUESTO DE GASTOS	Pág.	92
6.23.1.1.1. MODIFICACIONES DE CREDITO	Pág.	93
6.23.1.1.2. REMANENTES DE CRÉDITO	Pág.	95
6.23.1.1.3. EJECUCIÓN DE PROYECTOS DE INVERSIÓN	Pág.	99
6.23.1.1.4. EJECUCION DE PROYECTOS DE INVERSIÓN.FCI	Pág.	101
6.23.1.1.5. EJECUCIÓN DE PROYECTOS CON FINANCIACIÓN ESPECIFICA. FEDER Y FSE	Pág.	103
6.23.1.2. PRESUPUESTO DE INGRESOS	Pág.	105
6.23.1.2.1. PROCESO DE GESTIÓN	Pág.	106
6.23.1.2.1.1. RECAUDACIÓN NETA	Pág.	107
6.23.2. PRESUPUESTOS CERRADOS	Pág.	110
6.23.3. COMPROMISOS DE GASTO CON CARGO A PRESUPUESTOS DE EJERCICIOS POSTERIORES	Pág.	112

6.23.4. GASTOS CON FINANCIACIÓN AFECTADA.....	Pág.	115
6.23.5. ESTADO DEL REMANENTE DE TESORERÍA.....	Pág.	117
6.23.6. DERECHOS PRESUPUESTARIOS PENDIENTES DE COBRO SEGÚN SU GRADO DE EXIGIBILIDAD.....	Pág.	119
6.23.7. ACREEDORES POR OPERACIONES DEVENGADAS	Pág.	121
6.24. INDICADORES FINANCIEROS, PATRIMONIALES Y PRESUPUESTARIOS	Pág.	123
6.25. INFORMACIÓN SOBRE EL COSTE DE LAS ACTIVIDADES.....	Pág.	125
6.26. INDICADORES DE GESTIÓN	Pág.	127
6.27. OTRA INFORMACIÓN.....	Pág.	129
6.28. HECHOS POSTERIORES AL CIERRE	Pág.	133



Castilla-La Mancha

PREÁMBULO

PREÁMBULO

El capítulo II del Texto Refundido de la Ley de Hacienda de Castilla-La Mancha aprobado por Decreto Legislativo 1/2002, de 19 de noviembre, regula el contenido y formación de la Cuenta General, habilitando al Titular de la Consejería en materia de Hacienda la regulación, mediante Orden, de la estructura y desarrollo de los contenidos de la Cuenta General.

Haciendo uso de dicha habilitación, la Orden de la Consejería de Hacienda y Administraciones Públicas 84/2021, establece la estructura y el desarrollo de los contenidos de la Cuenta General de la Junta de Comunidades de Castilla-La Mancha.

Las cuentas anuales 2024 de la Agencia de Investigación e Innovación de Castilla-La Mancha, que se insertan a continuación, forman parte de la Cuenta General de la Junta de Comunidades de Castilla-La Mancha, y están integradas por los siguientes apartados:

- Balance
- Cuenta de resultado económico patrimonial
- Estado de cambios en el patrimonio neto
- Estado de flujos de efectivo
- Estado de liquidación del presupuesto
- Memoria



Castilla-La Mancha

1. BALANCE

1. BALANCE									
Nº CUENTAS	ACTIVO	NOTAS EN MEMORIA	2024	2023	Nº CUENTAS	PATRIMONIO NETO Y PASIVO	NOTAS EN MEMORIA	2024	2023
	ACTIVO		0,00	0,00		PATRIMONIO NETO Y PASIVO		0,00	0,00
	A) Activo no corriente		10.452,34	14.036,00		A) Patrimonio neto		732.927,07	712.636,42
	I. Inmovilizado intangible	7	10.452,34	14.036,00	100	I. Patrimonio		0,00	0,00
200, 201, (2800), (2801)	1. Inversión en investigación y desarrollo		0,00	0,00		II. Patrimonio generado		732.927,07	712.636,42
203 (2803) (2903)	2. Propiedad industrial e intelectual		0,00	0,00	120	1. Resultados de ejercicios anteriores		712.636,42	923.875,72
206 (2806) (2906)	3. Aplicaciones informáticas		0,00	0,00	129	2. Resultados de ejercicio		20.290,65	211.239,30-
207 (2807) (2907)	4 Inversiones sobre activos utilizados en régimen de arrendamiento o cedidos		0,00	0,00		III.Ajustes por cambio de valor		0,00	0,00
208, 209 (2809) (2909)	5. Otro inmovilizado intangible		10.452,34	14.036,00	136	1. Inmovilizado no financiero		0,00	0,00
	II. Inmovilizado material		0,00	0,00	133	2. Activos financieros disponibles para la venta		0,00	0,00
210 (2810) (2910) (2990)	1. Terrenos		0,00	0,00	134	3. Operaciones de cobertura		0,00	0,00
211 (2811) (2911) (2991)	2. Construcciones		0,00	0,00	130, 131, 132	IV.Otros incrementos patrimoniales pendientes de imputación a resultados		0,00	0,00
212 (2812) (2912) (2992)	3. Infraestructuras		0,00	0,00		B) Pasivo no corriente		0,00	0,00
213 (2813) (2913) (2993)	4. Bienes del patrimonio histórico		0,00	0,00	14	I. Provisiones a largo plazo		0,00	0,00
214, 215, 216, 217, 218, 219, (2814) (2815) (2816) (2817) (2818) (2819) (2914) (2915) (2916) (2917) (2918) (2919) (2999)	5. Otro inmovilizado material		0,00	0,00		II. Deudas a largo plazo		0,00	0,00
2300, 2310, 232, 233, 234, 235, 237, 238, 2390	6. Inmovilizado en curso y anticipos		0,00	0,00	15	1. Obligaciones y otros valores negociables		0,00	0,00
	III.Inversiones Inmobiliarias		0,00	0,00	170, 177	2. Deudas con entidades de crédito		0,00	0,00
220 (2820) (2920)	1. Terrenos		0,00	0,00	176	3. Derivados financieros		0,00	0,00
221 (2821) (2921)	2. Construcciones		0,00	0,00	171, 172, 173, 174 , 178, 18	4. Otras deudas		0,00	0,00
2301, 2311, 2391	3. Inversiones inmobiliarias en curso y anticipos		0,00	0,00	16	III.Deudas con entidades del grupo, multigrupo y asociadas a largo plazo		0,00	0,00
	IV. Inversiones financieras a largo plazo en entidades del grupo, multigrupo y asociadas		0,00	0,00		C) Pasivo Corriente		46.619,77	46.465,86
2400 (2930)	1. Inversiones financieras en patrimonio de entidades de derecho público		0,00	0,00	58	I. Provisiones a corto plazo		0,00	0,00
2401, 2402, 2403 (248) (2931)	2. Inversiones financieras en patrimonio de sociedades mercantiles		0,00	0,00		II. Deudas a corto plazo		0,00	0,00
241, 242, 245, (294) (295)	3. Créditos y valores representativos de deuda		0,00	0,00	50	1. Obligaciones y otros valores negociables		0,00	0,00
246, 247	4. Otras inversiones		0,00	0,00	520, 527	2. Deuda con entidades de crédito		0,00	0,00
	V. Inversiones financieras a largo plazo		0,00	0,00	526	3. Derivados financieros		0,00	0,00
250, (259) (296)	1. Inversiones financieras en patrimonio		0,00	0,00	4003, 521, 522, 523, 524, 528, 560, 561	4. Otras deudas		0,00	0,00
251, 252, 254, 256, 257 (297) (298)	2. Créditos y valores representativos de deuda		0,00	0,00	4002, 51	III.Deudas con entidades del grupo, multigrupo y asociadas a corto plazo		20.486,40	17.389,10
253	3. Derivados financieros		0,00	0,00		IV. Acreedores y otras cuentas a pagar		26.133,37	29.076,76

1. BALANCE									
Nº CUENTAS	ACTIVO	NOTAS EN MEMORIA	2024	2023	Nº CUENTAS	PATRIMONIO NETO Y PASIVO	NOTAS EN MEMORIA	2024	2023
258, 26	4. Otras inversiones financieras		0,00	0,00	4000, 405	1. Acreedores por operaciones de gestión		0,00	93,84
	B) Activo corriente		769.094,50	745.066,28	4001, 41, 550, 554, 559	2. Otras cuentas a pagar		13.512,68	14.168,61
38 (398)	I. Activos en estado de venta		0,00	0,00	47	3. Administraciones públicas		12.620,69	14.814,31
	II. Existencias		0,00	0,00	45	4. Acreedores por administración de recursos por cuenta de otros entes públicos		0,00	0,00
37 (397)	1. Activos construidos o adquiridos para otras entidades		0,00	0,00	485, 568	V. Ajustes por periodificación		0,00	0,00
30, 35, (390) (395)	2. Mercaderías y productos terminados		0,00	0,00				0,00	0,00
31, 32, 33, 34, 36, (391) (392) (393) (394) (396)	3. Aprovisionamientos y otros		0,00	0,00				0,00	0,00
	III. Deudores y otras cuentas a cobrar		17.614,09	9.217,69-				0,00	0,00
4300, 435, 443 (4900)	1. Deudores por operaciones de gestión		0,00	0,00				0,00	0,00
4301, 440, 441, 442, 446, 447, 449, (4901), 550, 555, 558	2. Otras cuentas a cobrar		17.614,09	9.217,69-				0,00	0,00
47	3. Administraciones públicas		0,00	0,00				0,00	0,00
45	4. Deudores por administración de recursos por cuenta de otros entes públicos		0,00	0,00				0,00	0,00
	IV. Inversiones financieras a corto plazo en entidades del grupo, multigrupo y asociadas		500.000,00	0,00				0,00	0,00
530, (539) (593)	1. Inversiones financieras en patrimonio		0,00	0,00				0,00	0,00
4302, (4902), 531, 532, 535, (594), (595)	2. Créditos y valores representativos de deuda		500.000,00	0,00				0,00	0,00
536, 537, 538	3. Otras inversiones		0,00	0,00				0,00	0,00
	V. Inversiones financieras a corto plazo		0,00	0,00				0,00	0,00
540 (549) (596)	1. Inversiones financieras en patrimonio		0,00	0,00				0,00	0,00
4303, (4903), 541, 542, 544, 546, 547 (597) (598)	2. Créditos y valores representativos de deuda		0,00	0,00				0,00	0,00
543	3. Derivados financieros		0,00	0,00				0,00	0,00
545, 548, 565, 566	4. Otras inversiones financieras		0,00	0,00				0,00	0,00
480, 567	VI. Ajustes por periodificación		0,00	0,00				0,00	0,00
	VII. Efectivo y otros activos líquidos equivalentes		251.480,41	754.283,97				0,00	0,00
577	1. Otros activos líquidos equivalentes		0,00	0,00				0,00	0,00
556, 570, 571, 573, 575, 576	2. Tesorería		251.480,41	754.283,97				0,00	0,00
	TOTAL ACTIVO (A+B)		779.546,84	759.102,28		TOTAL PATRIMONIO NETO Y PASIVO (A+B+C)		779.546,84	759.102,28



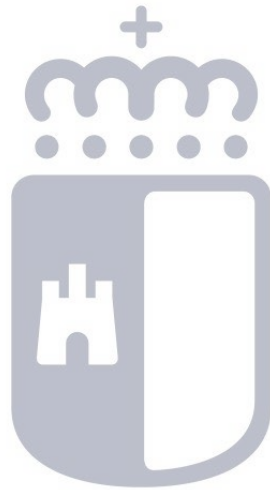
Castilla-La Mancha

2. CUENTA DEL RESULTADO ECONÓMICO PATRIMONIAL

2. CUENTA DEL RESULTADO ECONÓMICO PATRIMONIAL				
Nº CTAS.		NOTAS EN MEMORIA	2024	2023
	1. Ingresos tributarios		86,95	10,44
720, 722, 723, 727, 728, 73	a) Impuestos		0,00	0,00
740,742	b) Tasas		86,95	10,44
744	c) Otros ingresos tributarios		0,00	0,00
	2. Transferencias y subvenciones recibidas	14	6.000.000,00	6.000.000,00
	a) Del ejercicio		6.000.000,00	6.000.000,00
751	a.1) subvenciones recibidas para financiar gastos del ejercicio		0,00	0,00
750	a.2) Transferencias		6.000.000,00	6.000.000,00
752	a.3) subvenciones recibidas para cancelación de pasivos que no supongan financiación específica de un elemento patrimonial		0,00	0,00
7530	b) Imputación de subvenciones para el inmovilizado no financiero		0,00	0,00
754	c) Imputación de subvenciones para activos corrientes y otras entidades		0,00	0,00
	3. Ventas netas y prestaciones de servicios		61,00	0,00
700, 701, 702, 703, 704, (706), (708), (709)	a) Ventas netas		0,00	0,00
741,705	b) Prestación de servicios		61,00	0,00
707	c) Imputación de ingresos por activos construidos o adquiridos para otras entidades		0,00	0,00
71*, 7930, 7937, (6930), (6937)	4. Variación de existencias de productos terminados y en curso de fabricación y deterioro de valor		0,00	0,00
780, 781, 782, 783	5. Trabajos realizados por la entidad para su inmovilizado		0,00	0,00
776, 777	6. Otros ingresos de gestión ordinaria		2.882,17	10,40
795	7. Excesos de provisiones		0,00	0,00
	A) TOTAL INGRESOS DE GESTIÓN ORDINARIA (1+2+3+4+5+6+7)		6.003.030,12	6.000.020,84
	8. Gastos de personal		432.565,37-	432.516,85-
(640),(641)	a) Sueldos, salarios y asimilados		347.996,93-	348.913,79-
(642),(643), (644),(645)	b) Cargas sociales		84.568,44-	83.603,06-
(65)	9. Transferencias y subvenciones concedidas	14	5.369.910,99-	5.686.685,66-
	10. Aprovisionamientos		0,00	0,00
(600),(601),(602), (605) (607), 606,608,609, 61*	a) Consumo de mercaderías y otros aprovisionamientos		0,00	0,00
(6931), (6932), (6933), 7931,7932,7933	b) Deterioro de valor de mercaderías, materias primas y otros aprovisionamientos		0,00	0,00
	11. Otros gastos de gestión ordinaria		201.344,49-	88.548,63-
(62)	a) Suministros y servicios exteriores		200.923,05-	87.590,05-
(63)	b) Tributos		421,44-	0,00
(676), (677)	c) Otros		0,00	958,58-

2. CUENTA DEL RESULTADO ECONÓMICO PATRIMONIAL				
Nº CTAS.		NOTAS EN MEMORIA	2024	2023
(68)	12. Amortización del inmovilizado	7	3.583,66-	3.509,00-
	B) TOTAL DE GASTOS DE GESTIÓN ORDINARIA (8+9+10+11+12)		6.007.404,51-	6.211.260,14-
	I Resultado (Ahorro o desahorro) de la gestión ordinaria (A+B)		4.374,39-	211.239,30-
	13. Deterioro de valor y resultados por enajenación del inmovilizado no financiero y activos en estado de venta		0,00	0,00
(690), (691), (692), (6938), 790, 791, 792, 799, 7938	a) Deterioro de valor		0,00	0,00
770, 771, 772, 774, (670), (671), (672), (674)	b) Bajas y enajenaciones		0,00	0,00
7531	c) Imputación de subvenciones para el inmovilizado no financiero		0,00	0,00
	14. Otras partidas no ordinarias		24.665,04	0,00
773, 778	a) Ingresos		24.665,04	0,00
(678)	b) Gastos		0,00	0,00
	II Resultado de las operaciones no financieras (I +13+14)		20.290,65	211.239,30-
	15. Ingresos financieros		0,00	0,00
	a) De participaciones en instrumentos de patrimonio		0,00	0,00
7630	a.1) En entidades del grupo, multigrupo y asociadas		0,00	0,00
760	a.2) En otras entidades		0,00	0,00
	b) De valores negociables y de créditos		0,00	0,00
7631, 7632	b.1) En entidades del grupo, multigrupo y asociadas		0,00	0,00
761, 762, 769, 76454, (66454)	b.2) Otros		0,00	0,00
755, 756	c) Subvenciones para financiar gastos financieros e imputación al ejercicio de operaciones financieras		0,00	0,00
	16. Gastos financieros		0,00	0,00
(663)	a) Por deudas con entidades del grupo, multigrupo y asociadas		0,00	0,00
(660), (661), (662), (669), 76451, (66451)	b) Otros		0,00	0,00
784, 785, 786, 787	17. Gastos financieros imputados al activo		0,00	0,00
	18. Variación del valor razonable en activos y pasivos financieros		0,00	0,00
7646, (6646), 76459, (66459)	a) Derivados financieros		0,00	0,00
7640, 7642, 76452, 76453, (6640), (6642), (66452), (66453)	b) Otros activos y pasivos a valor razonable con imputación en resultados		0,00	0,00
7641, (6641)	c) Imputación al resultado del ejercicio por activos financieros disponibles para la venta		0,00	0,00
768, (668)	19. Diferencias de cambio		0,00	0,00

2. CUENTA DEL RESULTADO ECONÓMICO PATRIMONIAL				
Nº CTAS.		NOTAS EN MEMORIA	2024	2023
	20. Deterioro de valor, bajas y enajenaciones de activos y pasivos financieros		0,00	0,00
7960, 7961, 7965, 766, (6960), (6961), (6965), (666), 7970, (6970), (6670)	a) De entidades del grupo, multigrupo y asociadas		0,00	0,00
765, 7966, 7971, (665), (6671), (6962), (6966), (6971)	b) Otros		0,00	0,00
	III Resultado de las operaciones financieras (15+16+17+18+19+20)		0,00	0,00
	IV Resultado (Ahorro o desahorro) neto del ejercicio (II + III+Impuesto sobre beneficios)		20.290,65	211.239,30-



Castilla-La Mancha

3. ESTADO DE CAMBIOS EN EL PATRIMONIO NETO



Castilla-La Mancha

3.1. ESTADO TOTAL DE CAMBIOS EN EL PATRIMONIO NETO

3.1. ESTADO TOTAL DE CAMBIOS EN EL PATRIMONIO NETO						
	NOTAS EN MEMORIA	I. Patrimonio aportado	II. Patrimonio generado	III. Ajustes por cambios de valor	IV. Otros incrementos patrimoniales	TOTAL
A. PATRIMONIO NETO AL FINAL DEL EJERCICIO N-1		0,00	712.636,42	0,00	0,00	712.636,42
B. AJUSTES POR CAMBIOS DE CRITERIOS CONTABLES Y CORRECCIÓN DE ERRORES		0,00	0,00	0,00	0,00	0,00
C. PATRIMONIO NETO INICIAL AJUSTADO DEL EJERCICIO N (A + B)		0,00	712.636,42	0,00	0,00	712.636,42
D. VARIACIONES DEL PATRIMONIO NETO EJERCICIO N		0,00	20.290,65	0,00	0,00	20.290,65
1. Ingresos y gastos reconocidos en el ejercicio		0,00	20.290,65	0,00	0,00	20.290,65
2. Operaciones con la entidad o entidades propietarias		0,00	0,00	0,00	0,00	0,00
3. Otras variaciones del patrimonio neto		0,00	0,00	0,00	0,00	0,00
E. PATRIMONIO NETO AL FINAL DEL EJERCICIO N (C+D)		0,00	732.927,07	0,00	0,00	732.927,07



Castilla-La Mancha

3.2. ESTADO DE INGRESOS Y GASTOS RECONOCIDOS

3.2. ESTADO DE INGRESOS Y GASTOS RECONOCIDOS				
Nº CTAS.		NOTAS EN MEMORIA	2024	2023
129	I. Resultado económico patrimonial		20.290,65	211.239,30-
	II. Ingresos y gastos reconocidos directamente en el patrimonio neto:			
	1. Inmovilizado no financiero		0,00	0,00
920	1.1 Ingresos		0,00	0,00
(820), (821), (822)	1.2 Gastos		0,00	0,00
	2. Activos y pasivos financieros		0,00	0,00
900, 991	2.1 Ingresos		0,00	0,00
(800), (891)	2.2 Gastos		0,00	0,00
	3. Coberturas contables		0,00	0,00
910	3.1 Ingresos		0,00	0,00
(810)	3.2 Gastos		0,00	0,00
94	4. Otros incrementos patrimoniales		0,00	0,00
	Total (1+2+3+4)		0,00	0,00
	III. Transferencias a la cuenta del resultado económico patrimonial o al valor inicial de la partida cubierta:			
(823)	1. Inmovilizado no financiero		0,00	0,00
(802), 902, 993	2. Activos y pasivos financieros		0,00	0,00
	3. Coberturas contables		0,00	0,00
(8110), 9110	3.1 Importes transferidos a la cuenta del resultado económico patrimonial		0,00	0,00
(8111), 9111	3.2 Importes transferidos al valor inicial de la partida cubierta		0,00	0,00
84	4. Otros incrementos patrimoniales		0,00	0,00
	Total (1+2+3+4)		0,00	0,00
	IV. TOTAL INGRESOS Y GASTOS RECONOCIDOS (I+II+III)		20.290,65	211.239,30-



Castilla-La Mancha

3.3. ESTADO DE OPERACIONES CON LA ENTIDAD O ENTIDADES PROPIETARIAS

3.3.2. OTRAS OPERACIONES CON LA ENTIDAD O ENTIDADES PROPIETARIAS			
	NOTAS EN MEMORIA	Ejercicio 2024	Ejercicio 2023
1. Ingresos y gastos reconocidos directamente en la cuenta del resultado económico patrimonial		6.000.000,00	6.000.000,00
2. Ingresos y gastos reconocidos directamente en el patrimonio neto		0,00	0,00
TOTAL		6.000.000,00	6.000.000,00

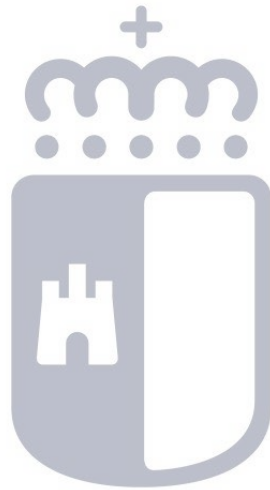


Castilla-La Mancha

4. ESTADO DE FLUJOS DE EFECTIVO

4. ESTADO DE FLUJOS DE EFECTIVO			
	NOTAS EN MEMORIA	2024	2023
I. FLUJOS DE EFECTIVO DE LAS ACTIVIDADES DE GESTIÓN			
A) Cobros:		5.528.558,54	6.909.259,37
1. Ingresos tributarios y cotizaciones sociales		86,95	10,44
2. Transferencias y subvenciones recibidas		5.500.000,00	6.900.000,00
3. Ventas netas y prestaciones de servicios		61,00	0,00
4. Gestión de recursos recaudados por cuenta de otros entes		0,00	0,00
5. Intereses y dividendos cobrados		0,00	0,00
6. Otros Cobros		28.410,59	9.248,93
B) Pagos:		6.031.362,10	6.175.147,64
7. Gastos de personal		435.221,55	418.453,54
8. Transferencias y subvenciones concedidas		5.366.813,73	5.669.296,52
9. Aprovisionamientos		0,00	0,00
10. Otros gastos de gestión		201.641,66	87.234,51
11. Gestión de recursos recaudados por cuenta de otros entes		0,00	0,00
12. Intereses pagados		0,00	0,00
13. Otros pagos		27.685,16	163,07
Flujos netos de efectivo por actividades de gestión (+A-B)		502.803,56-	734.111,73
II. FLUJOS DE EFECTIVO DE LAS ACTIVIDADES DE INVERSIÓN			
C) Cobros:		0,00	0,00
1. Venta de inversiones reales		0,00	0,00
2. Venta de activos financieros		0,00	0,00
3. Otros cobros de las actividades de inversión		0,00	0,00
D) Pagos:		0,00	18.503,58
4. Compra de inversiones reales		0,00	18.503,58
5. Compra de activos financieros		0,00	0,00
6. Otros pagos de las actividades de inversión		0,00	0,00
Flujos netos de efectivo por actividades de inversión (+C-D)		0,00	18.503,58-
III. FLUJOS DE EFECTIVO DE LAS ACTIVIDADES DE FINANCIACIÓN			
E) Aumentos en el patrimonio:		0,00	0,00
1. Aportaciones de los propietarios.		0,00	0,00
F) Pagos a la entidad o entidades propietarias:		0,00	0,00
2. Devolución de las aportaciones de los propietarios y Reparto de resultados de los propietarios.		0,00	0,00
G) Cobros por la emisión de pasivos financieros:		0,00	0,00
3. Obligaciones y otros valores negociables.		0,00	0,00
4. Préstamos recibidos.		0,00	0,00
5. Otras deudas.		0,00	0,00
H) Pagos por reembolso de pasivos financieros:		0,00	0,00
6. Obligaciones y otros valores negociables.		0,00	0,00
7. Préstamos recibidos.		0,00	0,00

4. ESTADO DE FLUJOS DE EFECTIVO			
	NOTAS EN MEMORIA	2024	2023
8. Otras deudas.		0,00	0,00
Flujos netos de efectivo por actividades de financiación (+E-F+G-H)		0,00	0,00
IV. FLUJOS DE EFECTIVO PENDIENTES DE CLASIFICACIÓN			
I) Cobros pendientes de aplicación:		0,00	0,00
J) Pagos pendientes de clasificación:		0,00	0,00
Flujos netos de efectivo pendientes de clasificación (+I-J)		0,00	0,00
V. EFECTIVO DE LAS VARIACIONES DE LOS TIPOS DE CAMBIO		0,00	0,00
VI. INCREMENTO/DISMINUCIÓN NETA DEL EFECTIVO Y ACTIVOS LÍQUIDOS EQUIVALENTES AL EFECTIVO (I+II+III+IV+V)		502.803,56-	715.608,15
Efectivo y activos líquidos equivalentes al efectivo al inicio del ejercicio		754.283,97	38.675,82
Efectivo y activos líquidos equivalentes al final del ejercicio		251.480,41	754.283,97
Saldo Final 57100000-57599999		251.480,41	754.283,97



Castilla-La Mancha

5. ESTADO DE LIQUIDACIÓN DEL PRESUPUESTO



Castilla-La Mancha

5.1. LIQUIDACIÓN DEL PRESUPUESTO DE GASTOS

5.1. LIQUIDACIÓN DEL PRESUPUESTO DE GASTOS									
Sección	76	AGENCIA DE INVESTIGACIÓN E INNOVACIÓN DE C-LM							
Órgano Gestor	7601	AGENCIA DE INVESTIGACIÓN E INNOVACIÓN DE C-LM							
Programa	541B	INVESTIGACIÓN, INNOVACIÓN Y DESARROLLO TECNOLÓGICO							
(IMPORTE EN EUROS)									
CÓDIGO	Capítulo/Artículo	CRÉDITOS INICIALES (1)	MODIFICACIONES (2)	CRÉDITOS DEFINITIVOS (3=1+2)	GASTOS COMPROMETIDOS (4)	OBLIGACIONES RECONOCIDAS NETAS (5)	PAGOS (6)	OBLIGACIONES PENDIENTES DE PAGO (7=5-6)	REMANENTES DE CRÉDITO (8=3-5)
1	GASTOS DE PERSONAL	505.470,00	0,00	505.470,00	433.231,30	433.231,30	433.231,30	0,00	72.238,70
10	ALTOS CARGOS	72.120,00	0,00	72.120,00	57.692,99	57.692,99	57.692,99	0,00	14.427,01
12	FUNCIONARIOS (EXCEPTO DOCENTES Y DE INSTITUCIONES SANITARIAS)	329.350,00	0,00	329.350,00	290.303,94	290.303,94	290.303,94	0,00	39.046,06
16	CUOTAS, PRESTACIONES Y GASTOS SOCIALES A CARGO DEL EMPLEADOR	104.000,00	0,00	104.000,00	85.234,37	85.234,37	85.234,37	0,00	18.765,63
2	GASTOS EN BIENES CORRIENTES Y SERVICIOS	174.780,00	120.862,50	295.642,50	201.344,49	201.344,49	201.344,49	0,00	94.298,01
20	ARRENDAMIENTOS Y CÁNONES	20.700,00	862,50	21.562,50	20.700,00	20.700,00	20.700,00	0,00	862,50
22	MATERIALES, SUMINISTROS Y OTROS	151.580,00	120.000,00	271.580,00	178.877,55	178.877,55	178.877,55	0,00	92.702,45
23	INDEMNIZACIONES POR RAZÓN DE SERVICIO	2.500,00	0,00	2.500,00	1.766,94	1.766,94	1.766,94	0,00	733,06
4	TRANSFERENCIAS CORRIENTES	555.770,00	120.000,00-	435.770,00	392.302,56	392.302,56	392.302,56	0,00	43.467,44
48	A FAMILIAS E INSTITUCIONES SIN FIN DE LUCRO	555.770,00	120.000,00-	435.770,00	392.302,56	392.302,56	392.302,56	0,00	43.467,44
	Total Operaciones Corrientes	1.236.020,00	862,50	1.236.882,50	1.026.878,35	1.026.878,35	1.026.878,35	0,00	210.004,15
6	INVERSIONES REALES	4.000,00	862,50-	3.137,50	0,00	0,00	0,00	0,00	3.137,50
62	INVERSIÓN NUEVA ASOCIADA AL FUNCIONAMIENTO OPERATIVO DE LOS SERVICIOS PÚBLICOS	4.000,00	862,50-	3.137,50	0,00	0,00	0,00	0,00	3.137,50
7	TRANSFERENCIAS DE CAPITAL	6.168.200,00	0,00	6.168.200,00	4.977.608,43	4.977.608,43	4.957.122,03	20.486,40	1.190.591,57
71	A ORGANISMOS AUTÓNOMOS DE LA JUNTA	332.500,00	49.057,35-	283.442,65	255.083,50	255.083,50	234.597,10	20.486,40	28.359,15
72	A EMPRESAS PÚBLICAS DE LA JUNTA Y OTROS ENTES PÚBLICOS	5.633.000,00	58.238,08-	5.574.761,92	4.420.496,02	4.420.496,02	4.420.496,02	0,00	1.154.265,90

5.1. LIQUIDACIÓN DEL PRESUPUESTO DE GASTOS									
Sección	76	AGENCIA DE INVESTIGACIÓN E INNOVACIÓN DE C-LM							
Órgano Gestor	7601	AGENCIA DE INVESTIGACIÓN E INNOVACIÓN DE C-LM							
Programa	541B	INVESTIGACIÓN, INNOVACIÓN Y DESARROLLO TECNOLÓGICO							
(IMPORTE EN EUROS)									
CÓDIGO	Capítulo/Artículo	CRÉDITOS INICIALES (1)	MODIFICACIONES (2)	CRÉDITOS DEFINITIVOS (3=1+2)	GASTOS COMPROMETIDOS (4)	OBLIGACIONES RECONOCIDAS NETAS (5)	PAGOS (6)	OBLIGACIONES PENDIENTES DE PAGO (7=5-6)	REMANENTES DE CRÉDITO (8=3-5)
73	A LA ADMINISTRACIÓN DEL ESTADO, OO.AA., EE.PP. Y OTROS ENTES PÚBLICOS ESTATALES	100.000,00	29.561,29	129.561,29	128.667,93	128.667,93	128.667,93	0,00	893,36
76	A CORPORACIONES LOCALES	47.200,00	20.000,00-	27.200,00	27.136,30	27.136,30	27.136,30	0,00	63,70
78	A FAMILIAS E INSTITUCIONES SIN FIN DE LUCRO	55.500,00	97.734,14	153.234,14	146.224,68	146.224,68	146.224,68	0,00	7.009,46
	Total Operaciones de Capital	6.172.200,00	862,50-	6.171.337,50	4.977.608,43	4.977.608,43	4.957.122,03	20.486,40	1.193.729,07
	Total operaciones no financieras	7.408.220,00	0,00	7.408.220,00	6.004.486,78	6.004.486,78	5.984.000,38	20.486,40	1.403.733,22
	Total Programa	7.408.220,00	0,00	7.408.220,00	6.004.486,78	6.004.486,78	5.984.000,38	20.486,40	1.403.733,22
	Total Órgano Gestor	7.408.220,00	0,00	7.408.220,00	6.004.486,78	6.004.486,78	5.984.000,38	20.486,40	1.403.733,22
	Total Sección	7.408.220,00	0,00	7.408.220,00	6.004.486,78	6.004.486,78	5.984.000,38	20.486,40	1.403.733,22
	Total	7.408.220,00	0,00	7.408.220,00	6.004.486,78	6.004.486,78	5.984.000,38	20.486,40	1.403.733,22

5.1. LIQUIDACIÓN DEL PRESUPUESTO DE GASTOS

(IMPORTE EN EUROS)									
CÓDIGO	Capítulo/Artículo	CRÉDITOS INICIALES (1)	MODIFICACIONES (2)	CRÉDITOS DEFINITIVOS (3=1+2)	GASTOS COMPROMETIDOS (4)	OBLIGACIONES RECONOCIDAS NETAS (5)	PAGOS (6)	OBLIGACIONES PENDIENTES DE PAGO (7=5-6)	REMANENTES DE CRÉDITO (8=3-5)
1	GASTOS DE PERSONAL	505.470,00	0,00	505.470,00	433.231,30	433.231,30	433.231,30	0,00	72.238,70
10	ALTOS CARGOS	72.120,00	0,00	72.120,00	57.692,99	57.692,99	57.692,99	0,00	14.427,01
12	FUNCIONARIOS (EXCEPTO DOCENTES Y DE INSTITUCIONES SANITARIAS)	329.350,00	0,00	329.350,00	290.303,94	290.303,94	290.303,94	0,00	39.046,06
16	CUOTAS, PRESTACIONES Y GASTOS SOCIALES A CARGO DEL EMPLEADOR	104.000,00	0,00	104.000,00	85.234,37	85.234,37	85.234,37	0,00	18.765,63
2	GASTOS EN BIENES CORRIENTES Y SERVICIOS	174.780,00	120.862,50	295.642,50	201.344,49	201.344,49	201.344,49	0,00	94.298,01
20	ARRENDAMIENTOS Y CÁNONES	20.700,00	862,50	21.562,50	20.700,00	20.700,00	20.700,00	0,00	862,50
22	MATERIALES, SUMINISTROS Y OTROS	151.580,00	120.000,00	271.580,00	178.877,55	178.877,55	178.877,55	0,00	92.702,45
23	INDEMNIZACIONES POR RAZÓN DE SERVICIO	2.500,00	0,00	2.500,00	1.766,94	1.766,94	1.766,94	0,00	733,06
4	TRANSFERENCIAS CORRIENTES	555.770,00	120.000,00-	435.770,00	392.302,56	392.302,56	392.302,56	0,00	43.467,44
48	A FAMILIAS E INSTITUCIONES SIN FIN DE LUCRO	555.770,00	120.000,00-	435.770,00	392.302,56	392.302,56	392.302,56	0,00	43.467,44
	Total Operaciones Corrientes	1.236.020,00	862,50	1.236.882,50	1.026.878,35	1.026.878,35	1.026.878,35	0,00	210.004,15
6	INVERSIONES REALES	4.000,00	862,50-	3.137,50	0,00	0,00	0,00	0,00	3.137,50
62	INVERSIÓN NUEVA ASOCIADA AL FUNCIONAMIENTO OPERATIVO DE LOS SERVICIOS PÚBLICOS	4.000,00	862,50-	3.137,50	0,00	0,00	0,00	0,00	3.137,50
7	TRANSFERENCIAS DE CAPITAL	6.168.200,00	0,00	6.168.200,00	4.977.608,43	4.977.608,43	4.957.122,03	20.486,40	1.190.591,57
71	A ORGANISMOS AUTÓNOMOS DE LA JUNTA	332.500,00	49.057,35-	283.442,65	255.083,50	255.083,50	234.597,10	20.486,40	28.359,15
72	A EMPRESAS PÚBLICAS DE LA JUNTA Y OTROS ENTES PÚBLICOS	5.633.000,00	58.238,08-	5.574.761,92	4.420.496,02	4.420.496,02	4.420.496,02	0,00	1.154.265,90
73	A LA ADMINISTRACIÓN DEL ESTADO, OO.AA., EE.PP. Y OTROS ENTES PÚBLICOS ESTATALES	100.000,00	29.561,29	129.561,29	128.667,93	128.667,93	128.667,93	0,00	893,36
76	A CORPORACIONES LOCALES	47.200,00	20.000,00-	27.200,00	27.136,30	27.136,30	27.136,30	0,00	63,70
78	A FAMILIAS E INSTITUCIONES SIN FIN DE LUCRO	55.500,00	97.734,14	153.234,14	146.224,68	146.224,68	146.224,68	0,00	7.009,46
	Total Operaciones de Capital	6.172.200,00	862,50-	6.171.337,50	4.977.608,43	4.977.608,43	4.957.122,03	20.486,40	1.193.729,07
	Total operaciones no financieras	7.408.220,00	0,00	7.408.220,00	6.004.486,78	6.004.486,78	5.984.000,38	20.486,40	1.403.733,22
	Total	7.408.220,00	0,00	7.408.220,00	6.004.486,78	6.004.486,78	5.984.000,38	20.486,40	1.403.733,22



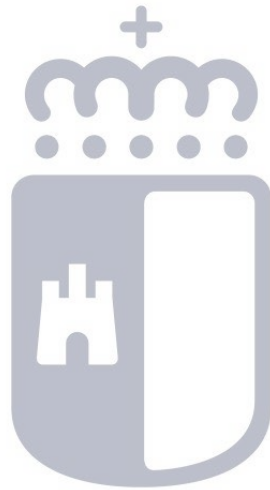
Castilla-La Mancha

5.2. LIQUIDACIÓN DEL PRESUPUESTO DE INGRESOS

5.2. LIQUIDACIÓN DEL PRESUPUESTO DE INGRESOS											
Sección 76		AGENCIA DE INVESTIGACIÓN E INNOVACIÓN DE C-LM									
CÓDIGO	Capítulo/Artículo	PREVISIONES INICIALES (1)	MODIFICACIONES (2)	PREVISIONES DEFINITIVAS (3=1+2)	DERECHOS RECONOCIDOS (4)	DERECHOS ANULADOS (5)	DERECHOS CANCELADOS (6)	DERECHOS RECONOCIDOS NETOS (7=4-5-6)	RECAUDACIÓN NETA (8)	DERECHOS PTES. DE COBRO A 31 DE DICIEMBRE (9=7-8)	EXCESO / DEFECTO PREVISIÓN (10=7-3)
3	TASAS, PRECIOS PÚBLICOS Y OTROS INGRESOS	0,00	0,00	0,00	27.695,16	0,00	0,00	27.695,16	27.695,16	0,00	27.695,16
31	PRESTACIÓN DE SERVICIOS Y PRECIOS PÚBLICOS	0,00	0,00	0,00	61,00	0,00	0,00	61,00	61,00	0,00	61,00
32	TASAS	0,00	0,00	0,00	86,95	0,00	0,00	86,95	86,95	0,00	86,95
38	REINTEGRO DE OPERACIONES CORRIENTES	0,00	0,00	0,00	24.665,04	0,00	0,00	24.665,04	24.665,04	0,00	24.665,04
39	OTROS INGRESOS	0,00	0,00	0,00	2.882,17	0,00	0,00	2.882,17	2.882,17	0,00	2.882,17
4	TRANSFERENCIAS CORRIENTES	1.236.020,00	0,00	1.236.020,00	1.000.000,00	0,00	0,00	1.000.000,00	500.000,00	500.000,00	236.020,00-
40	DE LA JUNTA DE COMUNIDADES DE CASTILLA-LA MANCHA	1.236.020,00	0,00	1.236.020,00	1.000.000,00	0,00	0,00	1.000.000,00	500.000,00	500.000,00	236.020,00-
	Total Operaciones Corrientes	1.236.020,00	0,00	1.236.020,00	1.027.695,16	0,00	0,00	1.027.695,16	527.695,16	500.000,00	208.324,84-
7	TRANSFERENCIAS DE CAPITAL	6.172.200,00	0,00	6.172.200,00	5.000.000,00	0,00	0,00	5.000.000,00	5.000.000,00	0,00	1.172.200,00-
70	DE LA JUNTA DE COMUNIDADES DE CASTILLA-LA MANCHA	5.236.200,00	0,00	5.236.200,00	5.000.000,00	0,00	0,00	5.000.000,00	5.000.000,00	0,00	236.200,00-
73	DE LA ADMINISTRACIÓN DEL ESTADO, OO.AA., EE.PP. Y OTROS ENTES PÚBLICOSESTATALES	936.000,00	0,00	936.000,00	0,00	0,00	0,00	0,00	0,00	0,00	936.000,00-
	Total Operaciones de Capital	6.172.200,00	0,00	6.172.200,00	5.000.000,00	0,00	0,00	5.000.000,00	5.000.000,00	0,00	1.172.200,00-
	Total operaciones no financieras	7.408.220,00	0,00	7.408.220,00	6.027.695,16	0,00	0,00	6.027.695,16	5.527.695,16	500.000,00	1.380.524,84-
	Total Sección	7.408.220,00	0,00	7.408.220,00	6.027.695,16	0,00	0,00	6.027.695,16	5.527.695,16	500.000,00	1.380.524,84-
	Total	7.408.220,00	0,00	7.408.220,00	6.027.695,16	0,00	0,00	6.027.695,16	5.527.695,16	500.000,00	1.380.524,84-

5.2. LIQUIDACIÓN DEL PRESUPUESTO DE INGRESOS

(IMPORTE EN EUROS)											
CÓDIGO	Capítulo/Artículo	PREVISIONES INICIALES (1)	MODIFICACIONES (2)	PREVISIONES DEFINITIVAS (3=1+2)	DERECHOS RECONOCIDOS (4)	DERECHOS ANULADOS (5)	DERECHOS CANCELADOS (6)	DERECHOS RECONOCIDOS NETOS (7=4-5-6)	RECAUDACIÓN NETA (8)	DERECHOS PTES. DE COBRO A 31 DE DICIEMBRE (9=7-8)	EXCESO / DEFECTO PREVISIÓN (10=7-3)
3	TASAS, PRECIOS PÚBLICOS Y OTROS INGRESOS	0,00	0,00	0,00	27.695,16	0,00	0,00	27.695,16	27.695,16	0,00	27.695,16
31	PRESTACIÓN DE SERVICIOS Y PRECIOS PÚBLICOS	0,00	0,00	0,00	61,00	0,00	0,00	61,00	61,00	0,00	61,00
32	TASAS	0,00	0,00	0,00	86,95	0,00	0,00	86,95	86,95	0,00	86,95
38	REINTEGRO DE OPERACIONES CORRIENTES	0,00	0,00	0,00	24.665,04	0,00	0,00	24.665,04	24.665,04	0,00	24.665,04
39	OTROS INGRESOS	0,00	0,00	0,00	2.882,17	0,00	0,00	2.882,17	2.882,17	0,00	2.882,17
4	TRANSFERENCIAS CORRIENTES	1.236.020,00	0,00	1.236.020,00	1.000.000,00	0,00	0,00	1.000.000,00	500.000,00	500.000,00	236.020,00-
40	DE LA JUNTA DE COMUNIDADES DE CASTILLA-LA MANCHA	1.236.020,00	0,00	1.236.020,00	1.000.000,00	0,00	0,00	1.000.000,00	500.000,00	500.000,00	236.020,00-
	Total Operaciones Corrientes	1.236.020,00	0,00	1.236.020,00	1.027.695,16	0,00	0,00	1.027.695,16	527.695,16	500.000,00	208.324,84-
7	TRANSFERENCIAS DE CAPITAL	6.172.200,00	0,00	6.172.200,00	5.000.000,00	0,00	0,00	5.000.000,00	5.000.000,00	0,00	1.172.200,00-
70	DE LA JUNTA DE COMUNIDADES DE CASTILLA-LA MANCHA	5.236.200,00	0,00	5.236.200,00	5.000.000,00	0,00	0,00	5.000.000,00	5.000.000,00	0,00	236.200,00-
73	DE LA ADMINISTRACIÓN DEL ESTADO, OO.AA., EE.PP. Y OTROS ENTES PÚBLICOSESTATALES	936.000,00	0,00	936.000,00	0,00	0,00	0,00	0,00	0,00	0,00	936.000,00-
	Total Operaciones de Capital	6.172.200,00	0,00	6.172.200,00	5.000.000,00	0,00	0,00	5.000.000,00	5.000.000,00	0,00	1.172.200,00-
	Total operaciones no financieras	7.408.220,00	0,00	7.408.220,00	6.027.695,16	0,00	0,00	6.027.695,16	5.527.695,16	500.000,00	1.380.524,84-
	Total	7.408.220,00	0,00	7.408.220,00	6.027.695,16	0,00	0,00	6.027.695,16	5.527.695,16	500.000,00	1.380.524,84-



Castilla-La Mancha

5.3. RESULTADO PRESUPUESTARIO

5.3. RESULTADO PRESUPUESTARIO				
CONCEPTOS	DERECHOS RECONOCIDOS NETOS	OBLIGACIONES RECONOCIDAS NETAS	AJUSTES	RESULTADO PRESUPUESTARIO
a. Operaciones corrientes	1.027.695,16	1.026.878,35		816,81
b. Operaciones de capital	5.000.000,00	4.977.608,43		22.391,57
c. Operaciones comerciales	0,00	0,00		0,00
1. Total operaciones no financieras (a + b + c)	6.027.695,16	6.004.486,78		23.208,38
d. Activos financieros	0,00	0,00		0,00
e. Pasivos financieros	0,00	0,00		0,00
2. Total operaciones financieras (d + e)	0,00	0,00		0,00
I. RESULTADO PRESUPUESTARIO DEL EJERCICIO (I = 1 + 2)	6.027.695,16	6.004.486,78		23.208,38
AJUSTES				
3. Créditos gastados financiados con remanente de tesorería no afectado			0,00	
4. Desviaciones de financiación negativas del ejercicio			0,00	
5. Desviaciones de financiación positivas del ejercicio			0,00	
II. TOTAL AJUSTES (II = 3 + 4 - 5)			0,00	
RESULTADO PRESUPUESTARIO AJUSTADO (I + II)				23.208,38



Castilla-La Mancha

6. MEMORIA



Castilla-La Mancha

6.1. ORGANIZACIÓN Y ACTIVIDAD

6.1. Organización y actividad

1.- Norma de creación de la entidad

La Agencia de Investigación e Innovación de Castilla-La Mancha se creó mediante la Ley 4/2020, de 10 de julio, de Fomento y Coordinación del Sistema de Investigación, Desarrollo e Innovación de Castilla-La Mancha, como entidad de derecho público, con personalidad jurídica propia, patrimonio propio y plena capacidad de obrar en el ejercicio de sus funciones.

2.- Actividad principal de la entidad

La Agencia de Investigación e Innovación de Castilla-La Mancha tiene como misión el fomento de la investigación científica y técnica en todas las áreas del saber mediante la asignación competitiva y eficiente de los recursos públicos, el seguimiento de las actuaciones financiadas y de su impacto, y el asesoramiento en la planificación de las acciones o iniciativas a través de las que se instrumentan las políticas de I+D de la Administración de la Junta de Comunidades de Castilla-La Mancha.

3.- Descripción de las principales fuentes de ingresos

Los recursos de la Agencia de Investigación e Innovación de Castilla-La Mancha están constituidos por:

- Los créditos consignados en los presupuestos generales de la Junta de Comunidades de Castilla-La Mancha para cada ejercicio, para los fines que la presente ley le atribuye.
- Las donaciones, herencias, legados y otras aportaciones de entidades privadas o particulares.
- Las aportaciones públicas, subvenciones o transferencias corrientes y de capital, procedentes de las convocatorias a proyectos de investigación tanto regionales, nacionales como internacionales.
- Los bienes y valores, productos y rentas que provengan del patrimonio de la entidad que le sea adscrito por la Administración de la Junta de Comunidades de Castilla-La Mancha.

- Los ingresos generados por el ejercicio de su actividad y los que pudiera percibir por la prestación de servicios, mediante el establecimiento de tasas o precios públicos de conformidad con lo que establezca la Ley de Tasas y Precios Públicos de Castilla-La Mancha
- Las operaciones de crédito legalmente autorizadas.
- Cualesquiera otros recursos que le pudieran corresponder de derecho público o privado.

4.- Consideración fiscal de la entidad.

a) Impuesto de sociedades.

La Agencia de Investigación de Castilla - La Mancha está exenta del impuesto de sociedades de acuerdo con el artículo 9.1.b) de la Ley 27/2014, de 27 de noviembre, del Impuesto sobre Sociedades.

b) Impuesto sobre el valor añadido.

La mayor parte de operaciones realizadas por la Agencia de Investigación de Castilla-La Mancha no están sujetas o sujetas y exentas al IVA, ya que la Ley 37/1992, de 28 de diciembre, del Impuesto sobre el Valor Añadido en el artículo 7.8 determina que no están sujetas las entregas de bienes y prestaciones de servicios realizadas directamente por las Administraciones Públicas sin contraprestación o mediante contraprestación tributaria, así como sujetas y exentas las operaciones del artículo 20. Por ello, el IVA soportado representa un gasto, al no tiene carácter deducible.

c) Impuesto sobre la Renta de las Personas Físicas.

De acuerdo con el artículo 99 de la ley 35/2006, de 28 de noviembre, del Impuesto sobre la Renta de las Personas Físicas, la Agencia de Investigación de Castilla – La Mancha actúa como retenedor de rentas sujetas a este impuesto. El período de liquidación es el mensual.

5.- Estructura organizativa básica, en sus niveles político y administrativo y enumeración de los principales responsables de la entidad, tanto a nivel político como de gestión

Los órganos de gobierno de la Agencia son la Presidencia, la Vicepresidencia y el Consejo Rector.

- La Presidencia de la Agencia corresponde a la persona titular de la consejería con competencias en materia de investigación, desarrollo e innovación.
- La Vicepresidencia de la Agencia corresponde al titular de la dirección general con competencias en materia de investigación, desarrollo e innovación.
- El Consejo Rector es el órgano de gobierno colegiado de la Agencia. Está integrado por los siguientes miembros:

a) Presidente/a: la persona titular de la Presidencia de la Agencia.

b) Vicepresidente/a: la persona titular de la Vicepresidencia de la Agencia.

c) Los siguientes vocales:

1º La persona titular de la Gerencia de la Agencia.

2º Un representante de la consejería con competencias en materia de economía y empresas, designado por la persona titular de la misma de entre las personas titulares de sus órganos directivos.

3º Un representante de la consejería con competencias en materia de hacienda, designado por la persona titular de la misma de entre las personas titulares de sus órganos directivos.

4º Un representante de la consejería con competencias en materia de sanidad, designado por la persona titular de la misma de entre las personas titulares de sus órganos directivos.

5º Un representante de la consejería con competencias en materia de agricultura, designado por la persona titular de la misma de entre las personas titulares de sus órganos directivos.

6º Un representante de la consejería con competencias en materia de medio ambiente y desarrollo sostenible, designado por la persona titular de la misma de entre las personas titulares de sus órganos directivos.

7º Un representante de la Presidencia del Gobierno regional, designada según prevea su decreto de estructura.

8º Un representante de la Universidad de Castilla-La Mancha, designado por el/la Rector/a de dicha universidad.

9º Un representante de la Universidad de Alcalá, designado por el/la Rector/a de dicha universidad.

10º Un representante del Consejo Superior de Investigaciones Científicas, designado por la persona que ostente la presidencia de dicha institución.

d) Secretario/a: designado y nombrado por quien ostente la presidencia del Consejo Rector entre el personal que presta servicios en la Agencia. La persona titular de la secretaría asistirá a las reuniones con voz, pero sin voto.

- La Gerencia es el órgano ejecutivo de la Agencia y le corresponde su gestión ordinaria.

La persona titular de la Gerencia será nombrada por el Consejo de Gobierno a propuesta de la persona titular de la Presidencia.

La Gerencia se estructura internamente en las siguientes áreas, con nivel orgánico de jefatura de servicio:

- a) Área de Gestión.
- b) Área de Programas.
- c) Área de Servicios.

6.- Principales responsables de la entidad

- La directora gerente de la Agencia es Rosario Serrano Vargas, es el órgano ejecutivo de la Agencia y le corresponde su gestión ordinaria.

7.- Número medio de personal durante el ejercicio y a 31 de diciembre

Categoría	Año 2024	31/12/2024	Hombre	Mujer
Personal Directivo	1	1		1
Personal eventual				
Personal funcionario	7	7	4	3
Total	8	8	4	4

8.- Entidad de la que depende

La Ley de creación de la Agencia, establece, en su artículo 37.2, está adscrita a la consejería que tenga asignadas las competencias en investigación, desarrollo e innovación. En 2024 la Agencia está adscrita a la Consejería de Educación, Cultura y Deportes.



Castilla-La Mancha

6.2. GESTIÓN INDIRECTA DE SERVICIOS PÚBLICOS, CONVENIOS Y OTRAS FORMAS DE COLABORACIÓN

6.2. Gestión indirecta de servicios públicos, convenios y otras formas de colaboración

No se gestiona ningún servicio público de forma indirecta.



Castilla-La Mancha

6.3. BASES DE PRESENTACIÓN DE LAS CUENTAS

6.3. Bases de presentación de las cuentas

Imagen fiel: Las cuentas anuales de la Agencia de Investigación e Innovación de Castilla-La Mancha de 2024, se han formulado a partir de los registros contables de 2024, de acuerdo a las normas establecidas en el Plan General de Contabilidad Pública de la Junta de Comunidades de Castilla-La Mancha, aprobado por Orden 169/2018, de 26 de noviembre, de la Consejería de Hacienda y Administraciones Públicas (en adelante Plan de Contabilidad Pública de Castilla-La Mancha), con el objeto de reflejar la imagen fiel del patrimonio, de la situación financiera, del resultado económico patrimonial, y de la ejecución del presupuesto.

Las cuentas anuales se rinden en soporte informático.

Se han aplicado todos los principios contables públicos y los criterios contables establecidos en el Plan General de Contabilidad Pública de Castilla-La Mancha, concretamente en el apartado 3ª *Principios contables*, de la primera parte *Marco conceptual de la contabilidad pública*: gestión continuada, devengo, uniformidad prudencia, no compensación e importancia relativa. Se han aplicado asimismo los principios contables de carácter presupuestario establecidos en dicho apartado.

No ha sido necesario aplicar principios ni criterios contables complementarios para alcanzar la imagen fiel.

Razones e incidencia en las cuentas anuales de los cambios en criterios de contabilización y corrección de errores.

No se han producido cambios en criterios de contabilización y corrección de errores, excepto los derivados del cambio del plan, detallados anteriormente.

Información sobre cambios en estimaciones contables cuando sean significativos.

No se han producido cambios en estimaciones contables significativos.



Castilla-La Mancha

6.4. NORMAS DE RECONOCIMIENTO Y VALORACIÓN

6.4. Normas de reconocimiento y valoración

1) Inmovilizado material: Los bienes que conforman el inmovilizado material se valoran, en función de cómo hayan sido adquiridos, de la siguiente forma:

Bienes adquiridos: se valoran por su precio de adquisición.

Bienes construidos: se valoran por su coste de producción.

Bienes cedidos, cuando se reciben para un período de tiempo igual o superior a la vida económica del bien: se valoran por su valor razonable.

De los valores anteriores se detrae la amortización acumulada a la fecha. La amortización se distribuye de manera sistemática en función de la vida útil de cada elemento con un método lineal. La vida útil para cada clase de activo se deriva de la utilización del “período máximo de años” de la normativa del Impuesto sobre Sociedades, de acuerdo con lo establecido en el apartado Segundo de la Resolución de 14 de diciembre de 1999 de la Intervención General del Estado, por la que se regulan determinadas operaciones contables a realizar a fin de ejercicio: Amortizaciones del inmovilizado, provisiones y periodificación de gastos e ingresos.

En la Nota 5 de la Memoria se informa de la vida útil aplicada a cada clase activo.

En aplicación de la disposición adicional segunda de la Orden 169/2018, los elementos del inmovilizado material, mobiliario, maquinaria, utillaje, instalaciones técnicas, equipos para procesos de información, elementos de transporte y otro inmovilizado material, con valor unitario inferior a 1.500,00 €, no se activan, imputándose, por tanto, su importe a la cuenta del resultado económico patrimonial del ejercicio.

2) Inmovilizado intangible: Los bienes que conforman el inmovilizado intangible, se valoran por su precio de adquisición minorando por la amortización acumulada a la fecha. La amortización se distribuye de manera sistemática en función de la vida útil de cada elemento con un método lineal. La vida útil para cada clase de activo se deriva de la utilización del “período máximo de años” de la normativa del Impuesto sobre Sociedades, de acuerdo con lo establecido en el apartado Segundo de la Resolución de 14 de diciembre de 1999 de la Intervención General del Estado, por la que se regulan determinadas operaciones contables a realizar a fin de ejercicio: Amortizaciones del inmovilizado, provisiones y periodificación de gastos e ingresos.

Los bienes que se reciben cedidos por un periodo inferior a su vida económica, se valoran por el importe amortizable del período de la cesión.

En aplicación de la disposición adicional segunda de la Orden 169/2018, los elementos del inmovilizado intangible con valor unitario inferior a 1.500,00 €, no se activan, imputándose, por tanto, su importe a la cuenta del resultado económico patrimonial del ejercicio.

3) Activos financieros y pasivos financieros: Los activos financieros se valoran por su valor nominal ya que no tienen tipo de interés contractual, tal y como establece el PGCP.

No existen pasivos financieros.

4) Ingresos y gastos: Los ingresos con contraprestación son aquellos que se derivan de la prestación de servicios realizados o entregas de bienes. Se reconocen cuando, una vez prestado el servicio o entregado el bien, se estima que es probable recibir la contraprestación acordada. Se valoran por el valor razonable del precio acordado para los bienes entregados y los servicios prestados.

Los ingresos con contraprestación se reconocen en la cuenta del resultado económico patrimonial.

Los ingresos sin contraprestación son aquellos que se reciben sin que se entregue a cambio ningún valor igual a la otra parte. Son transferencias y subvenciones recibidas de otros entes.

Los ingresos sin contraprestación se reconocen en la cuenta del resultado económico patrimonial o en el estado de cambios en el patrimonio neto.

Los gastos se reconocen en la cuenta del resultado económico patrimonial o en el estado de cambios en el patrimonio neto.

El IVA soportado se considera no deducible y por tanto forma parte del precio de adquisición de los bienes y servicios objeto de las operaciones gravadas por el impuesto.

Cuando los ingresos y los gastos deban tener reflejo en la ejecución del presupuesto, el reconocimiento se realiza cuando, de acuerdo con el procedimiento establecido, se dicten los correspondientes actos administrativos que determina el reconocimiento del ingreso o el gasto presupuestario. A la fecha de cierre del ejercicio, aunque no se hayan dictado los correspondientes actos administrativos, se reconocen, en la cuenta del resultado económico patrimonial o en el estado de cambios en el patrimonio neto, los ingresos y gastos devengados.

5) Transferencias y subvenciones:. Las transferencias recibidas para la financiación del conjunto de las operaciones se imputan al resultado del ejercicio en el que se reconocen.

Las subvenciones recibidas para la financiación del inmovilizado se imputan directamente al patrimonio neto, y se traspasan al resultado del ejercicio en proporción a la vida útil del bien, en función de la amortización de los bienes de inversión afectos a dicha subvención. Cuando se produce una baja o enajenación se imputa a resultados.

Cuando la subvención financia bienes no amortizables, se imputa como ingreso en el ejercicio en que se produzca la enajenación o baja del inventario.

Las subvenciones para financiar gastos se imputan al resultado del ejercicio en el que se devengan los gastos.

Las transferencias y subvenciones concedidas se imputan como gasto en la cuenta del resultado económico patrimonial en el momento de su reconocimiento. Se reconocen cuando se realiza su imputación presupuestaria y se valoran por el importe concedido.



Castilla-La Mancha

6.5. INMOVILIZADO MATERIAL

6.5. Inmovilizado material

No se han producido movimientos en el inmovilizado material.



Castilla-La Mancha

6.6. INVERSIONES INMOBILIARIAS

6.6. Inversiones inmobiliarias

La entidad no cuenta con inmuebles destinados a obtener rentas o plusvalías.



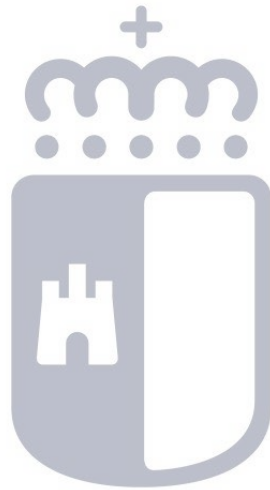
Castilla-La Mancha

6.7. INMOVILIZADO INTANGIBLE

6.7.1. MOVIMIENTOS CONTABLES DE INMOVILIZADO INTANGIBLE									
DESCRIPCIÓN	SALDO INICIAL	ENTRADAS	AUMENTOS POR TRASPASOS DE OTRAS PARTIDAS	SALIDAS	DISMINUCIONES POR TRASPASOS A OTRAS PARTIDAS	CORRECCIONES VALORATIVAS NETAS POR DETERIORO DEL EJERCICIO	AMORTIZACIONES DEL EJERCICIO	INCREMENTO POR REVALORIZACIÓN EN EL EJERCICIO	SALDO FINAL
1. Inversión en investigación y desarrollo	0,00	0,00	0,00	0,00	0,00	0,00	0,00	0,00	0,00
2. Propiedad industrial e intelectual	0,00	0,00	0,00	0,00	0,00	0,00	0,00	0,00	0,00
3. Aplicaciones informáticas	0,00	0,00	0,00	0,00	0,00	0,00	0,00	0,00	0,00
4 Inversiones sobre activos utilizados en régimen de arrendamiento o cedidos	0,00	0,00	0,00	0,00	0,00	0,00	0,00	0,00	0,00
5. Otro inmovilizado intangible	14.036,00	0,00	0,00	0,00	0,00	0,00	3.583,66	0,00	10.452,34
TOTAL	14.036,00	0,00	0,00	0,00	0,00	0,00	3.583,66	0,00	10.452,34

6.7.2.b. Vidas útiles o coeficientes de amortización utilizados:

TIPO DE ELEMENTO	Período en años
Inversión en investigación	5
Propiedad industrial	5
Propiedad intelectual	5
Aplicaciones informáticas	5
Otro inmovilizado inmaterial	5



Castilla-La Mancha

6.8. ARRENDAMIENTOS FINANCIEROS Y OTRAS OPERACIONES DE NATURALEZA SIMILAR

6.8. Arrendamientos financieros y otras operaciones de naturaleza similar

La entidad no dispone de activos en régimen de arrendamiento financiero.

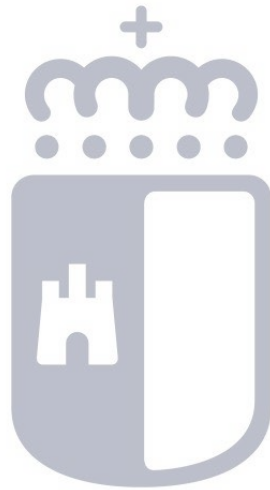


Castilla-La Mancha

6.9. ACTIVOS FINANCIEROS

6.9. Activos financieros

La Entidad no dispone de activos financieros distintos de los derivados de su actividad habitual.

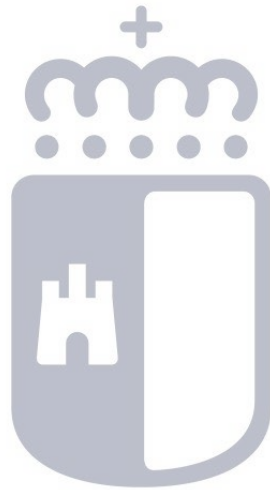


Castilla-La Mancha

6.10. PASIVOS FINANCIEROS

6.10. Pasivos financieros

La Entidad no tiene pasivos financieros, excepto los derivados de las cuentas a pagar por operaciones habituales.

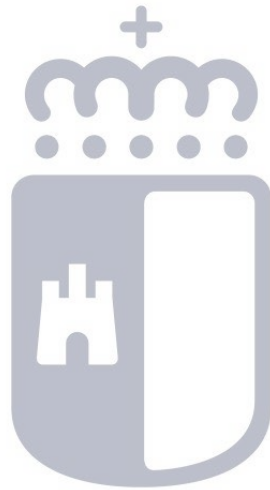


Castilla-La Mancha

6.11. COBERTURAS CONTABLES

6.11. Coberturas contables

La Entidad no cuenta con instrumentos financieros de cobertura.



Castilla-La Mancha

6.12. ACTIVOS CONSTRUIDOS O ADQUIRIDOS PARA OTRAS ENTIDADES Y OTRAS EXISTENCIAS

6.12. Activos contruïdos o adquiridos para otras entidades y otras existencias

Durante el ejercicio no se han contruïdo ni adquirido bienes para transferir a otra entidad.



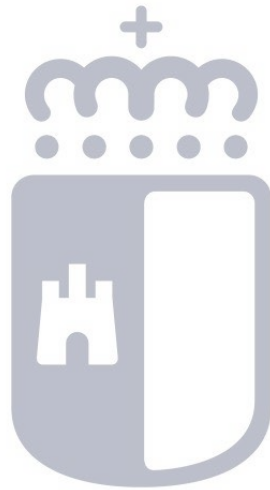
Castilla-La Mancha

6.13. MONEDA EXTRANJERA

6.13. Moneda extranjera

No existe ningún elemento del activo o del pasivo denominado en moneda extranjera.

No existen diferencias de cambio reconocidas en el resultado del ejercicio.



Castilla-La Mancha

6.14. TRANSFERENCIAS, SUBVENCIONES Y OTROS INGRESOS Y GASTOS

6.14.1. TRANSFERENCIAS RECIBIDAS			
ECONÓMICA	DESCRIPCIÓN	ENTIDAD CONCEDENTE	IMPORTE RECONOCIDO
40000	De la Junta de Comunidades de Castilla-La Mancha	JUNTA DE COMUNIDADES CLM	1.000.000,00
70000	De la Junta de Comunidades de Castilla-La Mancha	JUNTA DE COMUNIDADES CLM	5.000.000,00

6.14.2. SUBVENCIONES CONCEDIDAS							
LINEA	DESCRIPCIÓN	NORMATIVA	CONVOCATORIA	ARTÍCULO	BENEFICIARIO	CONCEDIDO	OBLIGADO
1388	Ayudas para la realización de proyectos de investigación científica y transferencia tecnológica	https://docm.jccm.es/docm/descargarArchivo.do?ruta=2022/12/29/pdf/2022_12096.pdf&tipo=rutaDocm	2023-00000091	71	A ORGANISMOS AUTÓNOMOS DE LA JUNTA	179.711,48	59.942,65
1388	Ayudas para la realización de proyectos de investigación científica y transferencia tecnológica	https://docm.jccm.es/docm/descargarArchivo.do?ruta=2022/12/29/pdf/2022_12096.pdf&tipo=rutaDocm	2023-00000091	72	A EMPRESAS PÚBLICAS DE LA JUNTA Y OTROS ENTES PÚBLICOS	8.831.691,70	1.729.761,92
1388	Ayudas para la realización de proyectos de investigación científica y transferencia tecnológica	https://docm.jccm.es/docm/descargarArchivo.do?ruta=2022/12/29/pdf/2022_12096.pdf&tipo=rutaDocm	2023-00000091	73	A LA ADMINISTRACIÓN DEL ESTADO, OO.AA., EE.PP. Y OTROS ENTES PÚBLICOS ESTATALES	326.084,71	59.561,29
1388	Ayudas para la realización de proyectos de investigación científica y transferencia tecnológica	https://docm.jccm.es/docm/descargarArchivo.do?ruta=2022/12/29/pdf/2022_12096.pdf&tipo=rutaDocm	2023-00000091	78	A FAMILIAS E INSTITUCIONES SIN FIN DE LUCRO	612.509,50	110.727,48



Castilla-La Mancha

6.15. PROVISIONES Y CONTINGENCIAS

6.15. Provisiones y contingencias

No se ha producido ningún hecho o situación que haya dado lugar al reconocimiento de provisiones ni que motive la existencia de activos o pasivos contingentes.



Castilla-La Mancha

6.16. INFORMACIÓN SOBRE MEDIO AMBIENTE

6.16. Información sobre medio ambiente

Las actividades encaminadas a la protección y mejora del medio ambiente que afectan a la entidad se realizan desde la entidad propietaria, Administración General de la Junta de Comunidades de Castilla-La Mancha, la cual ostenta la competencia para efectuar el correspondiente gasto.



Castilla-La Mancha

6.17. ACTIVOS EN ESTADO DE VENTA

6.17. Activos en estado de venta

La Entidad no posee ningún activo destinado a la venta.




Castilla-La Mancha

6.18. PRESENTACIÓN POR ACTIVIDADES DE LA CUENTA DEL RESULTADO ECONÓMICO PATRIMONIAL

6.18. Presentación por actividades de la cuenta del resultado económico patrimonial

No se presenta la cuenta del resultado económico patrimonial por actividades.




Castilla-La Mancha

6.19. OPERACIONES POR ADMINISTRACIÓN DE RECURSOS POR CUENTA DE OTROS ENTES PÚBLICOS

6.19. Operaciones por administración de recursos por cuenta de otros entes públicos

La entidad no administra recursos por cuenta de otros entes públicos.



Castilla-La Mancha

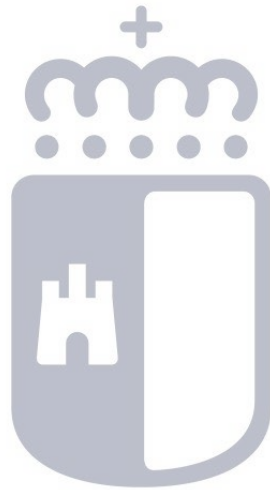
6.20. OPERACIONES NO PRESUPUESTARIAS DE TESORERÍA

6.20.1. DEUDORES NO PRESUPUESTARIOS							
CONCEPTO	DESCRIPCIÓN	SALDO A 1 DE ENERO	MODIFICACIONES AL SALDO INICIAL	CARGOS REALIZADOS EN EL EJERCICIO	TOTAL DEUDORES	ABONOS REALIZADOS EN EL EJERCICIO	DEUDORES PENDIENTES COBRO A 31 DE DICIEMBRE
44900003	MOVIMIENTOS INTERNOS DE TESORERÍA GRECO	20,84	0,00	27.695,16	27.716,00	0,00	27.716,00
	TOTAL	20,84	0,00	27.695,16	27.716,00	0,00	27.716,00

6.20.2. ACREEDORES NO PRESUPUESTARIOS							
CONCEPTO	DESCRIPCIÓN	SALDO A 1 DE ENERO	MODIFICACIONES AL SALDO INICIAL	ABONOS REALIZADOS EN EL EJERCICIO	TOTAL ACREEDORES	CARGOS REALIZADOS EN EL EJERCICIO	ACREEDORES PENDIENTES PAGO A 31 DE DICIEMBRE
41900004	O. A. NO P.: CUOTAS VOLUNTARIAS	0,00	0,00	120,00	120,00	120,00	0,00
41990000	OTROS ACREEDORES NO PRESUPUESTARIOS	0,00	0,00	184.020,64	184.020,64	184.010,64	10,00
47510001	H.P. I.R.P.F. NOMINA	11.415,07	0,00	78.239,93	89.655,00	79.911,93	9.743,07
47510005	H.P. :RET. REND. ARREND.	541,74	0,00	3.250,44	3.792,18	3.521,31	270,87
47510007	RET. IRPF CURSOS.	0,00	0,00	67,50	67,50	0,00	67,50
47600000	SEG. SOC, ACREEDORA	2.857,50	0,00	100.495,73	103.353,23	100.813,98	2.539,25
47610001	MUFACE, F. GENERAL	0,00	0,00	516,80	516,80	516,80	0,00
	TOTAL	14.814,31	0,00	366.711,04	381.525,35	368.894,66	12.630,69

6.20.3.1. COBROS PENDIENTES DE APLICACIÓN							
CONCEPTO	DESCRIPCIÓN	COBROS PENDIENTES APLICACIÓN A 1 DE ENERO	MODIFICACIONES AL SALDO INICIAL	COBROS REALIZADOS EN EL EJERCICIO	TOTAL COBROS PENDIENTES APLICACIÓN	PAGOS APLICADOS EN EL EJERCICIO	COBROS PENDIENTES APLICACIÓN A 31 DE DICIEMBRE
55400019	C.P.A. : DE VARIOS	0,00	0,00	8.527.695,16	8.527.695,16	8.527.695,16	0,00
	TOTAL	0,00	0,00	8.527.695,16	8.527.695,16	8.527.695,16	0,00

6.20.3.2. PAGOS PENDIENTES DE APLICACIÓN							
CONCEPTO	DESCRIPCIÓN	PAGOS PENDIENTES APLICACIÓN A 1 DE ENERO	MODIFICACIONES AL SALDO INICIAL	PAGOS REALIZADOS EN EL EJERCICIO	TOTAL PAGOS PENDIENTES APLICACIÓN	COBROS APLICADOS EN EL EJERCICIO	PAGOS PENDIENTES APLICACIÓN A 31 DE DICIEMBRE
55500020	PAGOS PENDIENTES DE APLICACION: SEGURIDAD SOCIAL	9.238,53-	0,00	99.950,60	90.712,07	100.813,98	10.101,91-
	TOTAL	9.238,53-	0,00	99.950,60	90.712,07	100.813,98	10.101,91-



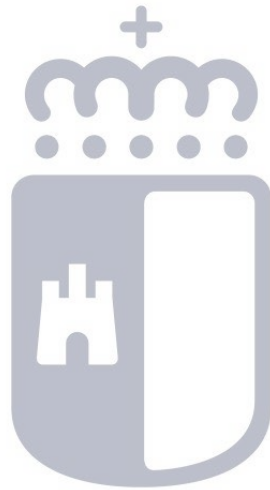
Castilla-La Mancha

6.21. CONTRATACIÓN ADMINISTRATIVA. PROCEDIMIENTOS DE ADJUDICACIÓN

6.21. CONTRATACIÓN ADMINISTRATIVA. PROCEDIMIENTOS DE ADJUDICACIÓN

TIPO DE CONTRATO	PROCEDIMIENTO ABIERTO			PROCEDIMIENTO RESTRINGIDO	PROCEDIMIENTO CON NEGOCIACION		DIÁLOGO COMPETITIVO	ASOCIACIÓN PARA LA INNOVACIÓN	ADJUDICACIÓN DIRECTA (MENORES)	CONCURSO DE PROYECTOS	ACUERDO MARCO	SISTEMAS DINÁMICOS DE ADQUISICIÓN	OTROS		TOTAL
	ORDINARIO	SIMPLIFICADO	SUMARIO		CON PUBLICIDAD	SIN PUBLICIDAD							CONTRATACIÓN CENTRALIZADA	DE EMERGENCIA	
Contrato de obras	0,00	0,00	0,00	0,00	0,00	0,00	0,00	0,00	0,00	0,00	0,00	0,00	0,00	0,00	0,00
Contrato de servicios	0,00	0,00	0,00	0,00	0,00	0,00	0,00	0,00	62.712,50	0,00	0,00	0,00	0,00	0,00	62.712,50
Contrato de suministros	0,00	0,00	0,00	0,00	0,00	0,00	0,00	0,00	51.883,84	0,00	0,00	0,00	0,00	0,00	51.883,84
Contrato de concesión de obras	0,00	0,00	0,00	0,00	0,00	0,00	0,00	0,00	0,00	0,00	0,00	0,00	0,00	0,00	0,00
Contrato de concesión de servicios	0,00	0,00	0,00	0,00	0,00	0,00	0,00	0,00	0,00	0,00	0,00	0,00	0,00	0,00	0,00
Contratos mixtos	0,00	0,00	0,00	0,00	0,00	0,00	0,00	0,00	0,00	0,00	0,00	0,00	0,00	0,00	0,00
Contratos administrativos especiales	0,00	0,00	0,00	0,00	0,00	0,00	0,00	0,00	0,00	0,00	0,00	0,00	0,00	0,00	0,00
Contratos privados	0,00	0,00	0,00	0,00	0,00	0,00	0,00	0,00	0,00	0,00	0,00	0,00	0,00	0,00	0,00
Otros	0,00	0,00	0,00	0,00	0,00	0,00	0,00	0,00	0,00	0,00	0,00	0,00	0,00	0,00	0,00

Información obtenida del Registro de Contratos del Sector Público de Castilla-La Mancha (Decreto 54/2011, de 17/05/2011).



Castilla-La Mancha

6.22. VALORES RECIBIDOS EN DEPÓSITO

6.22. Valores recibidos en depósito

No se han recibido avales ni seguros de caución.



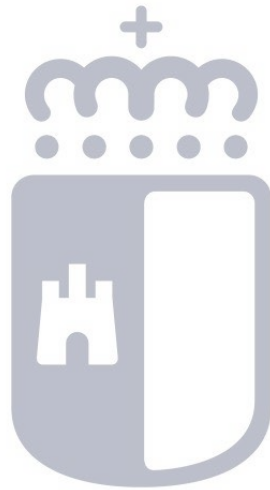
Castilla-La Mancha

6.23. INFORMACIÓN PRESUPUESTARIA



Castilla-La Mancha

6.23.1. PRESUPUESTO CORRIENTE



Castilla-La Mancha

6.23.1.1. PRESUPUESTO DE GASTOS



Castilla-La Mancha

6.23.1.1.1. MODIFICACIONES DE CREDITO

6.23.1.1.1. MODIFICACIONES DE CRÉDITO										
										(IMPORTE EN EUROS)
PARTIDA PRESUPUESTARIA	CRÉDITOS EXTRAORDINARIOS	SUPLEMENTOS DE CRÉDITO	AMPLIACIONES DE CRÉDITO	TRANSFERENCIAS DE CRÉDITO POSITIVAS	TRANSFERENCIAS DE CRÉDITO NEGATIVAS	INCORPORACIONES DE REMANENTES DE CRÉDITO	CRÉDITOS GENERADOS POR INGRESOS	BAJAS POR ANULACIÓN Y RETIFICACIÓN	OTRAS MODIFICACIONES	TOTAL MODIFICACIONES
7601-G/541B/20	0,00	0,00	0,00	862,50	0,00	0,00	0,00	0,00	0,00	862,50
7601-G/541B/22	0,00	0,00	0,00	120.000,00	0,00	0,00	0,00	0,00	0,00	120.000,00
7601-G/541B/487-FPA0090011	0,00	0,00	0,00	0,00	120.000,00	0,00	0,00	0,00	0,00	120.000,00-
7601-G/541B/6	0,00	0,00	0,00	0,00	862,50	0,00	0,00	0,00	0,00	862,50-
7601-G/541B/710-FPA0090005	0,00	0,00	0,00	45.000,00	0,00	0,00	0,00	0,00	0,00	45.000,00
7601-G/541B/710-FPA0090010	0,00	0,00	0,00	0,00	94.057,35	0,00	0,00	0,00	0,00	94.057,35-
7601-G/541B/72201-FPA0090005	0,00	0,00	0,00	285.000,00	0,00	0,00	0,00	0,00	0,00	285.000,00
7601-G/541B/72201-FPA0090010	0,00	0,00	0,00	0,00	463.590,96	0,00	0,00	0,00	0,00	463.590,96-
7601-G/541B/72202-FPA0090005	0,00	0,00	0,00	3.500,00	0,00	0,00	0,00	0,00	0,00	3.500,00
7601-G/541B/72207-FPA0090005	0,00	0,00	0,00	46.000,00	0,00	0,00	0,00	0,00	0,00	46.000,00
7601-G/541B/72207-FPA0090010	0,00	0,00	0,00	70.852,88	0,00	0,00	0,00	0,00	0,00	70.852,88
7601-G/541B/73000-FPA0090010	0,00	0,00	0,00	29.561,29	0,00	0,00	0,00	0,00	0,00	29.561,29
7601-G/541B/760-FPA0090010	0,00	0,00	0,00	0,00	20.000,00	0,00	0,00	0,00	0,00	20.000,00-
7601-G/541B/780-FPA0090010	0,00	0,00	0,00	97.734,14	0,00	0,00	0,00	0,00	0,00	97.734,14
Total	0,00	0,00	0,00	698.510,81	698.510,81	0,00	0,00	0,00	0,00	0,00



Castilla-La Mancha

6.23.1.1.2. REMANENTES DE CRÉDITO

6.23.1.1.2. REMANENTES DE CRÉDITO

Sección	76	AGENCIA DE INVESTIGACIÓN E INNOVACIÓN DE C-LM		
Órgano Gestor	7601	AGENCIA DE INVESTIGACIÓN E INNOVACIÓN DE C-LM		
Programa	541B	INVESTIGACIÓN, INNOVACIÓN Y DESARROLLO TECNOLÓGICO		
(IMPORTE EN EUROS)				
CÓDIGO	Capítulo/Artículo	REMANENTES COMPROMETIDOS	REMANENTES NO COMPROMETIDOS	TOTAL
1	GASTOS DE PERSONAL	0,00	72.238,70	72.238,70
10	ALTOS CARGOS	0,00	14.427,01	14.427,01
12	FUNCIONARIOS (EXCEPTO DOCENTES Y DE INSTITUCIONES SANITARIAS)	0,00	39.046,06	39.046,06
16	CUOTAS, PRESTACIONES Y GASTOS SOCIALES A CARGO DEL EMPLEADOR	0,00	18.765,63	18.765,63
2	GASTOS EN BIENES CORRIENTES Y SERVICIOS	0,00	94.298,01	94.298,01
20	ARRENDAMIENTOS Y CÁNONES	0,00	862,50	862,50
22	MATERIALES, SUMINISTROS Y OTROS	0,00	92.702,45	92.702,45
23	INDEMNIZACIONES POR RAZÓN DE SERVICIO	0,00	733,06	733,06
4	TRANSFERENCIAS CORRIENTES	0,00	43.467,44	43.467,44
48	A FAMILIAS E INSTITUCIONES SIN FIN DE LUCRO	0,00	43.467,44	43.467,44
	Total Operaciones Corrientes	0,00	210.004,15	210.004,15
6	INVERSIONES REALES	0,00	3.137,50	3.137,50
62	INVERSIÓN NUEVA ASOCIADA AL FUNCIONAMIENTO OPERATIVO DE LOS SERVICIOS PÚBLICOS	0,00	3.137,50	3.137,50
7	TRANSFERENCIAS DE CAPITAL	0,00	1.190.591,57	1.190.591,57
71	A ORGANISMOS AUTÓNOMOS DE LA JUNTA	0,00	28.359,15	28.359,15
72	A EMPRESAS PÚBLICAS DE LA JUNTA Y OTROS ENTES PÚBLICOS	0,00	1.154.265,90	1.154.265,90

6.23.1.1.2. REMANENTES DE CRÉDITO				
Sección	76	AGENCIA DE INVESTIGACIÓN E INNOVACIÓN DE C-LM		
Órgano Gestor	7601	AGENCIA DE INVESTIGACIÓN E INNOVACIÓN DE C-LM		
Programa	541B	INVESTIGACIÓN, INNOVACIÓN Y DESARROLLO TECNOLÓGICO		
(IMPORTE EN EUROS)				
CÓDIGO	Capítulo/Artículo	REMANENTES COMPROMETIDOS	REMANENTES NO COMPROMETIDOS	TOTAL
73	A LA ADMINISTRACIÓN DEL ESTADO, OO.AA., EE.PP. Y OTROS ENTES PÚBLICOS ESTATALES	0,00	893,36	893,36
76	A CORPORACIONES LOCALES	0,00	63,70	63,70
78	A FAMILIAS E INSTITUCIONES SIN FIN DE LUCRO	0,00	7.009,46	7.009,46
	Total Operaciones de Capital	0,00	1.193.729,07	1.193.729,07
	Total operaciones no financieras	0,00	1.403.733,22	1.403.733,22
	Total Programa	0,00	1.403.733,22	1.403.733,22
	Total Órgano Gestor	0,00	1.403.733,22	1.403.733,22
	Total Sección	0,00	1.403.733,22	1.403.733,22
	Total	0,00	1.403.733,22	1.403.733,22

6.23.1.1.2. REMANENTES DE CRÉDITO				
(IMPORTE EN EUROS)				
CÓDIGO	Capítulo/Artículo	REMANENTES COMPROMETIDOS	REMANENTES NO COMPROMETIDOS	TOTAL
1	GASTOS DE PERSONAL	0,00	72.238,70	72.238,70
10	ALTOS CARGOS	0,00	14.427,01	14.427,01
12	FUNCIONARIOS (EXCEPTO DOCENTES Y DE INSTITUCIONES SANITARIAS)	0,00	39.046,06	39.046,06
16	CUOTAS, PRESTACIONES Y GASTOS SOCIALES A CARGO DEL EMPLEADOR	0,00	18.765,63	18.765,63
2	GASTOS EN BIENES CORRIENTES Y SERVICIOS	0,00	94.298,01	94.298,01
20	ARRENDAMIENTOS Y CÁNONES	0,00	862,50	862,50
22	MATERIALES, SUMINISTROS Y OTROS	0,00	92.702,45	92.702,45
23	INDEMNIZACIONES POR RAZÓN DE SERVICIO	0,00	733,06	733,06
4	TRANSFERENCIAS CORRIENTES	0,00	43.467,44	43.467,44
48	A FAMILIAS E INSTITUCIONES SIN FIN DE LUCRO	0,00	43.467,44	43.467,44
	Total Operaciones Corrientes	0,00	210.004,15	210.004,15
6	INVERSIONES REALES	0,00	3.137,50	3.137,50
62	INVERSIÓN NUEVA ASOCIADA AL FUNCIONAMIENTO OPERATIVO DE LOS SERVICIOS PÚBLICOS	0,00	3.137,50	3.137,50
7	TRANSFERENCIAS DE CAPITAL	0,00	1.190.591,57	1.190.591,57
71	A ORGANISMOS AUTÓNOMOS DE LA JUNTA	0,00	28.359,15	28.359,15
72	A EMPRESAS PÚBLICAS DE LA JUNTA Y OTROS ENTES PÚBLICOS	0,00	1.154.265,90	1.154.265,90
73	A LA ADMINISTRACIÓN DEL ESTADO, OO.AA., EE.PP. Y OTROS ENTES PÚBLICOS ESTATALES	0,00	893,36	893,36
76	A CORPORACIONES LOCALES	0,00	63,70	63,70
78	A FAMILIAS E INSTITUCIONES SIN FIN DE LUCRO	0,00	7.009,46	7.009,46
	Total Operaciones de Capital	0,00	1.193.729,07	1.193.729,07
	Total operaciones no financieras	0,00	1.403.733,22	1.403.733,22
	Total	0,00	1.403.733,22	1.403.733,22



Castilla-La Mancha

6.23.1.1.3. EJECUCIÓN DE PROYECTOS DE INVERSIÓN

6.23.1.1.3. Ejecución de proyectos de inversión

La entidad no dispone de ejecuciones de proyectos de inversión




Castilla-La Mancha

6.23.1.1.4. EJECUCION DE PROYECTOS DE INVERSIÓN.FCI

6.23.1.1.4. Ejecución de proyectos de inversión. FCI

La entidad no dispone de ejecuciones de proyectos de inversión. FCI



Castilla-La Mancha

**6.23.1.1.5. EJECUCIÓN DE PROYECTOS
CON FINANCIACIÓN ESPECIFICA.
FEDER Y FSE**

6.23.1.1.5. Proyectos de inversión con financiación específica. FEDER y FSE.

Fondo	Descripción	Centro gestor	Posición presupuestaria	Elem. PEP	Descripción partida presupuestaria	Crédito/Previsión Inicial	Modificaciones	Crédito Definitivo	Consumido A + Saldo R	Autorizado	Dispuesto	Obligaciones/ Derechos	Pagos/Cobros Corriente	Pagos/Cobros Cerrado
0000090005	P.O. FEDER 2014-2020	76010000	G/541B/71000	OOAA/0000001717	PROYEC INVEST CIENTI Y TRANSF. TEC 19-22	0,00	30.000,00	30.000,00	29.322,48	17.556,55	17.556,55	17.556,55	17.556,55	0,00
		76010000	G/541B/71000	OOAA/0000001724	PROY. INVEST.CIENT. Y TRANSF. TEC. 18-21	0,00	15.000,00	15.000,00	0,00	0,00	0,00	0,00	0,00	0,00
		76010000	G/541B/72201	OOAA/0000001717	PROYEC INVEST CIENTI Y TRANSF. TEC 19-22	0,00	285.000,00	285.000,00	280.088,67	103.843,90	103.843,90	103.843,90	103.843,90	17.389,10
		76010000	G/541B/72202	OOAA/0000001717	PROYEC INVEST CIENTI Y TRANSF. TEC 19-22	0,00	3.500,00	3.500,00	3.472,16	0,00	0,00	0,00	0,00	0,00
		76010000	G/541B/72207	OOAA/0000001717	PROYEC INVEST CIENTI Y TRANSF. TEC 19-22	0,00	46.000,00	46.000,00	45.511,94	14.681,55	14.681,55	14.681,55	14.681,55	0,04
						0,00	379.500,00	379.500,00	358.395,25	136.082,00	136.082,00	136.082,00	136.082,00	17.389,14
0000090010	P.O. FEDER 2021-2027	76010000	G/541B/78000	OOAA/0000001899	PROYEC INVEST CIENTI Y TRANSF. TEC 25-29	0,00	0,00	0,00	0,00	0,00	0,00	0,00	0,00	0,00
		76010000	G/541B/76000	OOAA/0000001899	PROYEC INVEST CIENTI Y TRANSF. TEC 25-29	0,00	0,00	0,00	0,00	0,00	0,00	0,00	0,00	0,00
		76010000	G/541B/73000	OOAA/0000001899	PROYEC INVEST CIENTI Y TRANSF. TEC 25-29	0,00	0,00	0,00	0,00	0,00	0,00	0,00	0,00	0,00
		76010000	G/541B/72207	OOAA/0000001899	PROYEC INVEST CIENTI Y TRANSF. TEC 25-29	0,00	0,00	0,00	0,00	0,00	0,00	0,00	0,00	0,00
		76010000	G/541B/72201	OOAA/0000001899	PROYEC INVEST CIENTI Y TRANSF. TEC 25-29	0,00	0,00	0,00	0,00	0,00	0,00	0,00	0,00	0,00
		76010000	G/541B/71000	OOAA/0000001899	PROYEC INVEST CIENTI Y TRANSF. TEC 25-29	0,00	0,00	0,00	0,00	0,00	0,00	0,00	0,00	0,00
		76010000	G/541B/78000	OOAA/0000001716	PROYEC INVEST CIENTI Y TRANSF. TEC 22-25	35.500,00	-2,80	35.497,20	35.497,20	35.497,20	35.497,20	35.497,20	35.497,20	0,00
		76010000	G/541B/76000	OOAA/0000001716	PROYEC INVEST CIENTI Y TRANSF. TEC 22-25	27.200,00	-63,70	27.136,30	27.136,30	27.136,30	27.136,30	27.136,30	27.136,30	0,00
		76010000	G/541B/73000	OOAA/0000001716	PROYEC INVEST CIENTI Y TRANSF. TEC 22-25	70.000,00	-893,36	69.106,64	69.106,64	69.106,64	69.106,64	69.106,64	69.106,64	0,00
		76010000	G/541B/72207	OOAA/0000001716	PROYEC INVEST CIENTI Y TRANSF. TEC 22-25	337.000,00	-936,77	336.063,23	336.063,23	336.063,23	336.063,23	336.063,23	336.063,23	0,00
		76010000	G/541B/72201	OOAA/0000001716	PROYEC INVEST CIENTI Y TRANSF. TEC 22-25	2.285.000,00	-48.094,46	2.236.905,54	2.236.145,42	2.236.145,42	2.236.145,42	2.236.145,42	2.236.145,42	0,00
		76010000	G/541B/71000	OOAA/0000001716	PROYEC INVEST CIENTI Y TRANSF. TEC 22-25	232.500,00	-54.915,70	177.584,30	177.584,30	177.584,30	177.584,30	177.584,30	157.097,90	0,00
		76010000	G/541B/78000	OOAA/0000001773	PROYEC INVEST CIENTI Y TRANSF. TEC 23-26	20.000,00	97.736,94	117.736,94	110.727,48	110.727,48	110.727,48	110.727,48	110.727,48	0,00
		76010000	G/541B/76000	OOAA/0000001773	PROYEC INVEST CIENTI Y TRANSF. TEC 23-26	20.000,00	-19.936,30	63,70	0,00	0,00	0,00	0,00	0,00	0,00
		76010000	G/541B/73000	OOAA/0000001773	PROYEC INVEST CIENTI Y TRANSF. TEC 23-26	30.000,00	30.454,65	60.454,65	59.561,29	59.561,29	59.561,29	59.561,29	59.561,29	0,00
		76010000	G/541B/72207	OOAA/0000001773	PROYEC INVEST CIENTI Y TRANSF. TEC 23-26	150.000,00	71.789,65	221.789,65	220.852,88	220.852,88	220.852,88	220.852,88	220.852,88	0,00
		76010000	G/541B/72201	OOAA/0000001773	PROYEC INVEST CIENTI Y TRANSF. TEC 23-26	1.925.000,00	-415.496,50	1.509.503,50	1.508.909,04	1.508.909,04	1.508.909,04	1.508.909,04	1.508.909,04	0,00
		76010000	G/541B/71000	OOAA/0000001773	PROYEC INVEST CIENTI Y TRANSF. TEC 23-26	100.000,00	-39.141,65	60.858,35	59.942,65	59.942,65	59.942,65	59.942,65	59.942,65	0,00
						5.232.200,00	-379.500,00	4.852.700,00	4.841.526,43	4.841.526,43	4.841.526,43	4.841.526,43	4.821.040,03	0,00
0000090011	P.O. FSE PLUS 2021-2027	76010000	G/541B/48727	OOAA/0000001719	CONTRATACIÓN DE DOCTORES 2022-2024	555.770,00	-120.000,00	435.770,00	392.302,56	392.302,56	392.302,56	392.302,56	392.302,56	0,00
						555.770,00	-120.000,00	435.770,00	392.302,56	392.302,56	392.302,56	392.302,56	392.302,56	0,00



Castilla-La Mancha

6.23.1.2. PRESUPUESTO DE INGRESOS



Castilla-La Mancha

6.23.1.2.1. PROCESO DE GESTIÓN




Castilla-La Mancha

6.23.1.2.1.1. RECAUDACIÓN NETA

6.23.1.2.1.3. RECAUDACIÓN NETA				
Sección		76	AGENCIA DE INVESTIGACIÓN E INNOVACIÓN DE C-LM	
(IMPORTE EN EUROS)				
CÓDIGO	Capítulo/Artículo	RECAUDACIÓN TOTAL	DEVOLUCIONES DE INGRESOS	RECAUDACIÓN NETA
3	TASAS, PRECIOS PÚBLICOS Y OTROS INGRESOS	27.695,16	0,00	27.695,16
31	PRESTACIÓN DE SERVICIOS Y PRECIOS PÚBLICOS	61,00	0,00	61,00
32	TASAS	86,95	0,00	86,95
38	REINTEGRO DE OPERACIONES CORRIENTES	24.665,04	0,00	24.665,04
39	OTROS INGRESOS	2.882,17	0,00	2.882,17
4	TRANSFERENCIAS CORRIENTES	500.000,00	0,00	500.000,00
40	DE LA JUNTA DE COMUNIDADES DE CASTILLA-LA MANCHA	500.000,00	0,00	500.000,00
	Total Operaciones Corrientes	527.695,16	0,00	527.695,16
7	TRANSFERENCIAS DE CAPITAL	5.000.000,00	0,00	5.000.000,00
70	DE LA JUNTA DE COMUNIDADES DE CASTILLA-LA MANCHA	5.000.000,00	0,00	5.000.000,00
	Total Operaciones de Capital	5.000.000,00	0,00	5.000.000,00
	Total operaciones no financieras	5.527.695,16	0,00	5.527.695,16
	Total Sección	5.527.695,16	0,00	5.527.695,16
	Total	5.527.695,16	0,00	5.527.695,16

6.23.1.2.1.3. RECAUDACIÓN NETA

(IMPORTE EN EUROS)				
CÓDIGO	Capítulo/Artículo	RECAUDACIÓN TOTAL	DEVOLUCIONES DE INGRESOS	RECAUDACIÓN NETA
3	TASAS, PRECIOS PÚBLICOS Y OTROS INGRESOS	27.695,16	0,00	27.695,16
31	PRESTACIÓN DE SERVICIOS Y PRECIOS PÚBLICOS	61,00	0,00	61,00
32	TASAS	86,95	0,00	86,95
38	REINTEGRO DE OPERACIONES CORRIENTES	24.665,04	0,00	24.665,04
39	OTROS INGRESOS	2.882,17	0,00	2.882,17
4	TRANSFERENCIAS CORRIENTES	500.000,00	0,00	500.000,00
40	DE LA JUNTA DE COMUNIDADES DE CASTILLA-LA MANCHA	500.000,00	0,00	500.000,00
	Total Operaciones Corrientes	527.695,16	0,00	527.695,16
7	TRANSFERENCIAS DE CAPITAL	5.000.000,00	0,00	5.000.000,00
70	DE LA JUNTA DE COMUNIDADES DE CASTILLA-LA MANCHA	5.000.000,00	0,00	5.000.000,00
	Total Operaciones de Capital	5.000.000,00	0,00	5.000.000,00
	Total operaciones no financieras	5.527.695,16	0,00	5.527.695,16
	Total	5.527.695,16	0,00	5.527.695,16

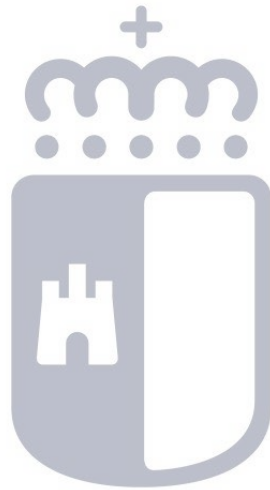


Castilla-La Mancha

6.23.2. PRESUPUESTOS CERRADOS

6.23.2. Presupuestos cerrados

La entidad no dispone de presupuestos cerrados.



Castilla-La Mancha

6.23.3. COMPROMISOS DE GASTO CON CARGO A PRESUPUESTOS DE EJERCICIOS POSTERIORES

6.23.3. COMPROMISOS DE GASTO CON CARGO A PRESUPUESTOS DE EJERCICIOS POSTERIORES						
Sección	76	AGENCIA DE INVESTIGACIÓN E INNOVACIÓN DE C-LM				
Órgano Gestor	7601	AGENCIA DE INVESTIGACIÓN E INNOVACIÓN DE C-LM				
Programa	541B	INVESTIGACIÓN, INNOVACIÓN Y DESARROLLO TECNOLÓGICO				
(IMPORTE EN EUROS)						
CÓDIGO	Capítulo/Artículo	2025	2026	2027	2028	EJERCICIOS SUCESIVOS
2	GASTOS EN BIENES CORRIENTES Y SERVICIOS	20.700,00	20.700,00	20.700,00	0,00	0,00
20	ARRENDAMIENTOS Y CÁNONES	20.700,00	20.700,00	20.700,00	0,00	0,00
4	TRANSFERENCIAS CORRIENTES	144.389,16	0,00	0,00	0,00	0,00
48	A FAMILIAS E INSTITUCIONES SIN FIN DE LUCRO	144.389,16	0,00	0,00	0,00	0,00
	Total Operaciones Corrientes	165.089,16	20.700,00	20.700,00	0,00	0,00
7	TRANSFERENCIAS DE CAPITAL	4.422.376,49	3.484.956,30	1.019.349,57	0,00	0,00
71	A ORGANISMOS AUTÓNOMOS DE LA JUNTA	122.749,92	45.018,07	5.203,20	0,00	0,00
72	A EMPRESAS PÚBLICAS DE LA JUNTA Y OTROS ENTES PÚBLICOS	3.929.861,76	3.096.959,00	914.336,47	0,00	0,00
73	A LA ADMINISTRACIÓN DEL ESTADO, OO.AA., EE.PP. Y OTROS ENTES PÚBLICOS ESTATALES	136.380,75	119.158,49	34.351,11	0,00	0,00
76	A CORPORACIONES LOCALES	8.882,50	0,00	0,00	0,00	0,00
78	A FAMILIAS E INSTITUCIONES SIN FIN DE LUCRO	224.501,56	223.820,74	65.458,79	0,00	0,00
	Total Operaciones de Capital	4.422.376,49	3.484.956,30	1.019.349,57	0,00	0,00
	Total operaciones no financieras	4.587.465,65	3.505.656,30	1.040.049,57	0,00	0,00
	Total Programa	4.587.465,65	3.505.656,30	1.040.049,57	0,00	0,00
	Total Órgano Gestor	4.587.465,65	3.505.656,30	1.040.049,57	0,00	0,00
	Total Sección	4.587.465,65	3.505.656,30	1.040.049,57	0,00	0,00
	Total	4.587.465,65	3.505.656,30	1.040.049,57	0,00	0,00

6.23.3. COMPROMISOS DE GASTO CON CARGO A PRESUPUESTOS DE EJERCICIOS POSTERIORES

(IMPORTE EN EUROS)						
CÓDIGO	Capítulo/Artículo	2025	2026	2027	2028	EJERCICIOS SUCESIVOS
2	GASTOS EN BIENES CORRIENTES Y SERVICIOS	20.700,00	20.700,00	20.700,00	0,00	0,00
20	ARRENDAMIENTOS Y CÁNONES	20.700,00	20.700,00	20.700,00	0,00	0,00
4	TRANSFERENCIAS CORRIENTES	144.389,16	0,00	0,00	0,00	0,00
48	A FAMILIAS E INSTITUCIONES SIN FIN DE LUCRO	144.389,16	0,00	0,00	0,00	0,00
	Total Operaciones Corrientes	165.089,16	20.700,00	20.700,00	0,00	0,00
7	TRANSFERENCIAS DE CAPITAL	4.422.376,49	3.484.956,30	1.019.349,57	0,00	0,00
71	A ORGANISMOS AUTÓNOMOS DE LA JUNTA	122.749,92	45.018,07	5.203,20	0,00	0,00
72	A EMPRESAS PÚBLICAS DE LA JUNTA Y OTROS ENTES PÚBLICOS	3.929.861,76	3.096.959,00	914.336,47	0,00	0,00
73	A LA ADMINISTRACIÓN DEL ESTADO, OO.AA., EE.PP. Y OTROS ENTES PÚBLICOS ESTATALES	136.380,75	119.158,49	34.351,11	0,00	0,00
76	A CORPORACIONES LOCALES	8.882,50	0,00	0,00	0,00	0,00
78	A FAMILIAS E INSTITUCIONES SIN FIN DE LUCRO	224.501,56	223.820,74	65.458,79	0,00	0,00
	Total Operaciones de Capital	4.422.376,49	3.484.956,30	1.019.349,57	0,00	0,00
	Total operaciones no financieras	4.587.465,65	3.505.656,30	1.040.049,57	0,00	0,00
	Total	4.587.465,65	3.505.656,30	1.040.049,57	0,00	0,00



Castilla-La Mancha

6.23.4. GASTOS CON FINANCIACIÓN AFECTADA

6.23.4. Gastos con financiación afectada

La entidad no realiza gastos con financiación afectada.



Castilla-La Mancha

6.23.5. ESTADO DEL REMANENTE DE TESORERÍA

6.23.5. ESTADO DEL REMANENTE DE TESORERÍA			
NUM. DE CUENTAS	COMPONENTES	IMPORTE 2024	IMPORTE 2023
57, 556	1. (+) Fondos líquidos	251.480,41	754.283,97
	2. (+) Derechos pendientes de cobro	527.716,00	20,84
430	(+) del Presupuesto corriente	500.000,00	0,00
430	(+) de Presupuestos cerrados	0,00	0,00
246, 247, 260, 265, 440, 442, 449, 456, 470, 471, 472, 537, 538, 550, 565, 566	(+) de operaciones no presupuestarias	27.716,00	20,84
435, 436	(+) de operaciones comerciales	0,00	0,00
	3. (-) Obligaciones pendientes de pago	33.117,09	32.297,25
400	(+) del Presupuesto corriente	20.486,40	17.482,94
400	(+) de Presupuestos cerrados	0,00	0,00
167, 168, 180, 185, 410, 412, 419, 453, 456, 475, 476, 477, 517, 518, 550, 560, 561	(+) de operaciones no presupuestarias	12.630,69	14.814,31
405	(+) de operaciones comerciales	0,00	0,00
	4. (+) Partidas pendientes de aplicación	10.101,91-	9.238,53-
554, 559	(-) cobros realizados pendientes de aplicación definitiva	0,00	0,00
555, 558	(+) pagos realizados pendientes de aplicación definitiva	10.101,91-	9.238,53-
I. Remanente de tesorería total (1 + 2 - 3 + 4)		735.977,41	712.769,03
	II. Exceso de financiación afectada	0,00	0,00
295, 298, 490, 595, 598	III. Saldos de dudoso cobro	0,00	0,00
IV. Remanente de tesorería no afectado = (I-II-III)		735.977,41	712.769,03



Castilla-La Mancha

6.23.6. DERECHOS PRESUPUESTARIOS PENDIENTES DE COBRO SEGÚN SU GRADO DE EXIGIBILIDAD

6.23.6. DERECHOS PRESUPUESTARIOS PENDIENTES DE COBRO SEGÚN SU GRADO DE EXIGIBILIDAD

APLICACIÓN PRESUPUESTARIA	DESCRIPCIÓN	PENDIENTES DE NOTIFICAR	SUSPENDIDOS	APLAZAMIENTOS		EN PERÍODO VOLUNTARIO	EN PERÍODO EJECUTIVO	TOTAL DERECHOS PENDIENTES DE COBRO
				SOLICITADOS	CONCEDIDOS			
I/40000	De la JCCM					500.000,00		500.000,00
TOTAL						500.000,00		500.000,00



Castilla-La Mancha

6.23.7. ACREEDORES POR OPERACIONES DEVENGADAS

6.23.7. ACREEDORES POR OPERACIONES DEVENGADAS			
CUENTA	DENOMINACIÓN	IMPORTE	OBSERVACIONES
642	COTIZACIONES SOCIALES A CARGO DEL EMPLEADOR	13.502,68	
	TOTAL	13.502,68	



Castilla-La Mancha

6.24. INDICADORES FINANCIEROS, PATRIMONIALES Y PRESUPUESTARIOS

6.24. Indicadores financieros , patrimoniales y presupuestarios

1. Indicadores financieros y patrimoniales		
a) Liquidez inmediata	Fondos líquidos/pasivo corriente	539%
b) Liquidez a corto plazo	(Fondos líquidos + Derechos pendientes de cobro)/Pasivo corriente	577%
c) Liquidez general	Activo corriente/Pasivo corriente	1650%
d) Endeudamiento por habitante	(Pasivo corriente + Pasivo no corriente)/número de habitantes	0,02 €
e) Endeudamiento	(Pasivo corriente + pasivo no corriente)/Pasivo corriente + pasivo no corriente + patrimonio neto	6%
f) Relación de endeudamiento	Activo corriente/Pasivo no corriente	0%
g) CASH-FLOW	(Pasivo no corriente/Flujos netos de gestión)+(Pasivo corriente/Flujos netos de gestión)	-9%

2. Ratios de la cuenta del Resultado Económico Patrimonial		
1) Estructura de los ingresos		
Porcentaje de ingresos tributarios sobre total de los ingresos de gestión ordinaria	Ingresos tributarios / Ingresos de gestión ordinaria	0%
Porcentaje del transferencias y subvenciones sobre el total de los ingresos de gestión ordinaria	Transferencias y subvenciones / Ingresos de gestión ordinaria	100%
Porcentaje de ventas netas y prestación de servicios sobre el total de los ingresos de gestión ordinaria	Ventas netas y prestación de servicios / Ingresos de gestión ordinaria	0%
Porcentaje de resto de ingresos sobre el total de ingresos de gestión ordinaria	Resto Ingresos gestión ordinaria / Ingresos de gestión ordinaria	0%
2) Estructura de los gastos		
Porcentaje de gastos de personal sobre total de gastos de gestión ordinaria	Gastos de personal / Gastos de gestión ordinaria	7%
Porcentaje de transferencias y subvenciones sobre total de gastos de gestión ordinaria	Transferencias y subvenciones / Gastos de gestión ordinaria	89%
Porcentaje de aprovisionamientos sobre total de gastos de gestión ordinaria	Aprovisionamientos /Gastos de gestión ordinaria	0%
Porcentaje de resto de gastos sobre total de gastos de gestión ordinaria	Resto Gastos de gestión ordinaria / Gastos de gestión ordinaria	3%
3) Cobertura de los gastos corrientes:	Gatos de gestión corriente/Ingresos de gestión ordinaria	100%

3. Indicadores presupuestarios		
a) Del presupuesto de gastos corriente		
1) ejecución del presupuesto de gastos	Obligaciones reconocidas netas/Créditos totales	81%
2) Realización de pagos	Pagos realizados/obligaciones reconocidas netas	100%
3) Gasto por habitante	Obligaciones reconocidas netas/número de habitantes	2,86 €
4) Inversión por habitante	Obligaciones reconocidas netas (capítulos 6 + 7)/número de habitantes	2,37 €
5) Esfuerzo inversor	Obligaciones reconocidas netas (capítulos 6 + 7)/ Total obligaciones reconocidas netas	83%
6) Periodo medio de pago	(Obligaciones pendientes de pago/ obligaciones reconocidas) *365	1,25 días
b) Del presupuesto de ingresos corriente		
1) Ejecución del presupuesto de ingresos	Derechos reconocidos netos/Previsiones definitivas	81%
2) Realización de cobros	Recaudación neta/Derechos reconocidos netos	92%
3) Periodo medio de cobro	(Derechos pendientes de cobro/derechos reconocidos netos) *365	30,28 días
4) Superávit (o déficit) por habitante	Resultado presupuestario ajustado/número de habitantes	0,01 €
c) De presupuestos cerrados		
1) Realización de pagos	Pagos /(saldo inicial de obligaciones + - modificaciones y anulaciones)	100%
2) Realización de cobros	Cobros/(Saldo inicial de derechos + - modificaciones y anulaciones)	-



Castilla-La Mancha

6.25. INFORMACIÓN SOBRE EL COSTE DE LAS ACTIVIDADES

6.25. Información sobre el coste de las actividades

Actividad		Costes directos	Costes indirectos	TOTAL
1	Planificación y seguimiento del Plan regional I+D+i	18.089,50	0,00	18.089,50
2	Financiación de proyectos de investigación general, aplicada y desarrollo tecnológico, fomentando la presencia de mujeres	2.443.235,96	487.398,32	2.930.634,28
3	Ayudas para la contratación de doctores	392.302,56	0,00	392.302,56
TOTALES		2.853.628,02	487.398,32	3.341.026,34



Castilla-La Mancha

6.26. INDICADORES DE GESTIÓN

6.26. Indicadores de gestión

1. INDICADORES DE EFICACIA. Número actuaciones realizadas/ número de actuaciones previstas				
Actividades	Indicador	Previsto	Realizado	% realizado /previsto
Planificación y seguimiento del Plan regional I+D+i	Informe del Plan Regional del I+D+i	1	1	100%
Financiación de proyectos de investigación general, aplicada y desarrollo tecnológico, fomentando la presencia de mujeres	Proyectos	220	235	106%
	Proyectos liderados por mujeres	85	90	105%
	Proyectos de transferencia de tecnología	5	6	120%
Ayudas a la contratación de doctores	Ayudas	20	12	60%

2. INDICADORES DE EFICIENCIA. - Coste de la actividad / Número de unidades equivalentes producidas				
Actividades	Unidad	Realizado	Coste total	Media coste unidad
Planificación y seguimiento del Plan Regional I+D+i	Informes	1	18.089,50	18.089,50
Financiación de proyectos de investigación general, aplicada y desarrollo tecnológico, fomentando presencia de mujeres	Proyectos	331	2.930.634,28	8.853,88
Ayudas para la contratación de doctores	Ayudas	12	392.302,56	32.691,88



Castilla-La Mancha

6.27. OTRA INFORMACIÓN

6.27.1. Apartados de la Memoria sin contenido.

Los siguientes apartados de la Memoria no se presentan por carecer de contenido:

2. Gestión indirecta de servicios públicos, convenios y otras formas de colaboración.

5. Inmovilizado material:

5.2.a) Costes estimados de desmantelamiento del activo.

5.2.c) Cambios de estimación que afecten a valores residuales.

5.2.d) Importe de los gastos financieros capitalizado en el ejercicio.

5.2.e) Criterio utilizado para determinar el valor razonable de los bienes valorados de acuerdo con el modelo de revalorización.

5.2.f) Correcciones valorativas por deterioro reconocidas o revertidas durante el ejercicio.

5.2.g) Bienes recibidos en adscripción.

5.2.h) Bienes recibidos en adscripción durante el ejercicio.

5.2.i) Bienes entregados en adscripción durante el ejercicio.

5.2.j) Bienes recibidos en cesión durante el ejercicio.

5.2.k) Entes a los que se haya entregado bienes en cesión durante el ejercicio.

5.2.l) Arrendamientos financieros y otras operaciones similares sobre inmuebles.

5.2.m) Bienes destinados al uso general.

5.2.n) Valor activado en el ejercicio de los bienes construidos por la entidad.

5.2.ñ) Otras circunstancias que afecten al inmovilizado material.

6. Inversiones inmobiliarias.

7. Inmovilizado intangible.

7.2.c) Importe de los gastos financieros capitalizado en el ejercicio.

7.2.d) Criterio utilizado para determinar el valor razonable de los bienes valorados de acuerdo con el modelo de revalorización.

- 7.2.e) Correcciones valorativas por deterioro reconocidas o revertidas durante el ejercicio.
- 7.2.f) Gastos por investigación y desarrollo del ejercicio y justificación de las circunstancias de capitalización.
- 7.2.g) Otras circunstancias que afecten al inmovilizado intangible.
- 8. Arrendamientos financieros y otras operaciones de naturaleza similar.
- 9. Activos financieros.
- 10. Pasivos financieros.
- 11. Coberturas contables.
- 12. Activos contruidos o adquiridos para otras entidades y otras existencias.
- 13. Moneda extranjera.
- 15. Provisiones y contingencias.
- 16. Información sobre el medio ambiente.
- 17. Activos en estado de venta.
- 18. Presentación por actividades de la cuenta del resultado económico patrimonial.
- 19. Operaciones por administración de recursos por cuenta de otros entes públicos.
- 22. Valores en depósito.
- 23. Información presupuestaria:
 - 23.1. Presupuesto corriente:
 - 23.1.1.3 Ejecución de proyectos de inversión.
 - 23.1.1.4 Ejecución de proyectos con financiación específica. FEDER Y FSE.
 - 23.1.2.1.1 Derechos anulados.
 - 23.1.2.1.2 Derechos cancelados.
 - 23.1.2.2. Devoluciones de ingresos.

23. 2. Presupuestos cerrados.

23.2.1. Obligaciones de presupuestos cerrados.

23.2.2. Presupuesto de ingresos:

23.2.2.1Derechos a cobrar.

23.2.2.2 Derechos anulados.

23.2.2.3 Derechos cancelados.

23.2.3. Variación de resultados presupuestarios de ejercicios anteriores.

23.4. Gastos con financiación afectada.

28. Hechos posteriores al cierre.



Castilla-La Mancha

6.28. HECHOS POSTERIORES AL CIERRE

6.28. Hechos posteriores al cierre

No se ha producido ningún hecho relevante posterior al cierre del ejercicio.