

ORGANISMOS AUTÓNOMOS
DE CASTILLA-LA MANCHA

CUENTA
GENERAL

2022

**SERVICIO DE SALUD
DE CASTILLA-LA MANCHA**



ÍNDICE

PREÁMBULO	pág.	5
1. BALANCE	pág.	6
2. CUENTA DEL RESULTADO ECONÓMICO PATRIMONIAL.....	pág.	9
3. ESTADO DE CAMBIOS EN EL PATRIMONIO NETO.....	pág.	13
3.1. ESTADO TOTAL DE CAMBIOS EN EL PATRIMONIO NETO.....	pág.	14
3.2. ESTADO DE INGRESOS Y GASTOS RECONOCIDOS.....	pág.	16
3.3. ESTADO DE OPERACIONES CON LA ENTIDAD O ENTIDADES PROPIETARIAS.....	pág.	18
4. ESTADO DE FLUJOS DE EFECTIVO	pág.	21
5. ESTADO DE LIQUIDACIÓN DEL PRESUPUESTO.....	pág.	24
5.1. LIQUIDACIÓN DEL PRESUPUESTO DE GASTOS	pág.	25
5.2. LIQUIDACIÓN EL PRESUPUESTO DE INGRESOS.....	pág.	37
5.3. RESULTADO PRESUPUESTARIO	pág.	40
6. MEMORIA	pág.	42
6.1. ORGANIZACIÓN Y ACTIVIDAD	pág.	43
6.2. GESTIÓN INDIRECTA DE SERVICIOS PÚBLICOS, CONVENIOS Y OTRAS FORMAS DE COLABORACIÓN	pág.	49
6.3. BASES DE PRESENTACIÓN DE LAS CUENTAS.....	pág.	52
6.4. NORMAS DE RECONOCIMIENTO Y VALORACIÓN	pág.	54
6.5. INMOVILIZADO MATERIAL	pág.	60
6.6. INVERSIONES INMOBILIARIAS	pág.	66
6.7. INMOVILIZADO INTANGIBLE.....	pág.	68
6.8. ARRENDAMIENTOS FINANCIEROS Y OTRAS OPERACIONES DE NATURALEZA SIMILAR	pág.	71
6.9. ACTIVOS FINANCIEROS	pág.	73
6.10. PASIVOS FINANCIEROS	pág.	75
6.11. COBERTURAS CONTABLES	pág.	77
6.12. ACTIVOS CONSTRUIDOS O ADQUIRIDOS PARA OTRAS ENTIDADES Y OTRAS EXISTENCIAS	pág.	79
6.13. MONEDA EXTRANJERA	pág.	81
6.14. TRANSFERENCIAS, SUBVENCIONES Y OTROS INGRESOS Y GASTOS.....	pág.	83
6.15. PROVISIONES Y CONTINGENCIAS	pág.	90
6.16. INFORMACIÓN SOBRE MEDIO AMBIENTE	pág.	92

6.17. ACTIVOS EN ESTADO DE VENTA.....	pág.	94
6.18. PRESENTACIÓN POR ACTIVIDADES DE LA CUENTA DEL RESULTADO ECONÓMICO PATRIMONIAL.....	pág.	96
6.19. OPERACIONES POR ADMINISTRACIÓN DE RECURSOS POR CUENTA DE OTROS ENTES PÚBLICOS.....	pág.	98
6.20. OPERACIONES NO PRESUPUESTARIAS DE TESORERÍA.....	pág.	100
6.21. CONTRATACIÓN ADMINISTRATIVA. PROCEDIMIENTOS DE ADJUDICACIÓN.....	pág.	105
6.22. VALORES RECIBIDOS EN DEPÓSITO.....	pág.	107
6.23. INFORMACIÓN PRESUPUESTARIA.....	pág.	109
6.23.1. PRESUPUESTO CORRIENTE.....	pág.	110
6.23.1.1. PRESUPUESTO DE GASTOS.....	pág.	111
6.23.1.1.1. MODIFICACIONES DE CREDITO.....	pág.	112
6.23.1.1.2. REMANENTES DE CRÉDITO.....	pág.	117
6.23.1.1.3. EJECUCIÓN DE PROYECTOS DE INVERSIÓN.....	pág.	129
6.23.1.2. PRESUPUESTO DE INGRESOS.....	pág.	157
6.23.1.2.1. PROCESO DE GESTIÓN.....	pág.	158
6.23.1.2.1.1. DERECHOS ANULADOS.....	pág.	159
6.23.1.2.1.2. DERECHOS CANCELADOS.....	pág.	161
6.23.1.2.1.3. RECAUDACIÓN NETA.....	pág.	163
6.23.1.2.2. DEVOLUCIONES DE INGRESOS.....	pág.	166
6.23.2. PRESUPUESTOS CERRADOS.....	pág.	168
6.23.2.1. OBLIGACIONES DE PRESUPUESTOS CERRADOS.....	pág.	169
6.23.2.2. PRESUPUESTO DE INGRESOS.....	pág.	179
6.23.2.2.1. DERECHOS A COBRAR DE PRESUPUESTOS CERRADOS.....	pág.	180
6.23.2.2.2. DERECHOS ANULADOS DE PRESUPUESTOS CERRADOS.....	pág.	186
6.23.2.2.3. DERECHOS CANCELADOS DE PRESUPUESTOS CERRADOS.....	pág.	189
6.23.2.3. VARIACIÓN DE RESULTADOS PRESUPUESTARIOS DE EJERCICIOS ANTERIORES.....	pág.	192
6.23.3. COMPROMISOS DE GASTO CON CARGO A PRESUPUESTOS DE EJERCICIOS POSTERIORES.....	pág.	194
6.23.4. GASTOS CON FINANCIACIÓN AFECTADA.....	pág.	203
6.23.5. ESTADO DEL REMANENTE DE TESORERÍA.....	pág.	206
6.23.6. DERECHOS PRESUPUESTARIOS PENDIENTES DE COBRO SEGÚN SU GRADO DE EXIGIBILIDAD.....	pág.	208
6.23.7. ACREEDORES POR OPERACIONES DEVENGADAS.....	pág.	210

6.24. INDICADORES FINANCIEROS, PATRIMONIALES Y PRESUPUESTARIOS.....	pág. 212
6.25. INFORMACIÓN SOBRE EL COSTE DE LAS ACTIVIDADES	pág. 214
6.26. INDICADORES DE GESTIÓN	pág. 216
6.27. OTRA INFORMACIÓN	pág. 218
6.28. HECHOS POSTERIORES AL CIERRE	pág. 222

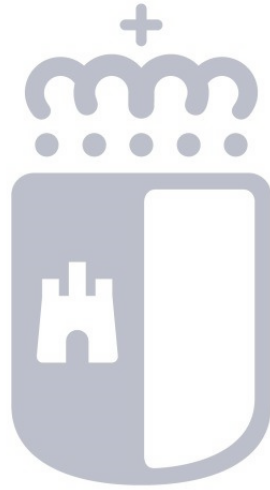
PREÁMBULO

El capítulo II del Texto Refundido de la Ley de Hacienda de Castilla-La Mancha aprobado por Decreto Legislativo 1/2002, de 19 de noviembre, regula el contenido y formación de la Cuenta General, habilitando al Titular de la Consejería en materia de Hacienda la regulación, mediante Orden, de la estructura y desarrollo de los contenidos de la Cuenta General.

Haciendo uso de dicha habilitación, la Orden de la Consejería de Hacienda y Administraciones Públicas 84/2021, establece la estructura y el desarrollo de los contenidos de la Cuenta General de la Junta de Comunidades de Castilla-La Mancha.

Las cuentas anuales 2022 del Servicio de Salud de Castilla-La Mancha, que se insertan a continuación, forman parte de la Cuenta General de la Junta de Comunidades de Castilla-La Mancha, y están integradas por los siguientes apartados:

- Balance
- Cuenta de resultado económico patrimonial
- Estado de cambios en el patrimonio neto
- Estado de flujos de efectivo
- Estado de liquidación del presupuesto
- Memoria

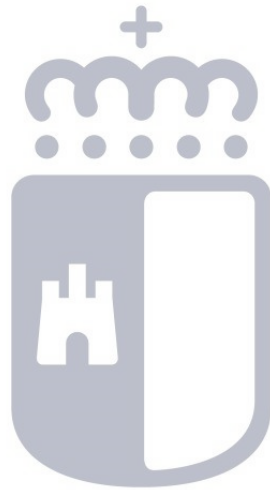


Castilla-La Mancha

1. BALANCE

BALANCE									
Nº CUENTAS	ACTIVO	NOTAS EN MEMORIA	2022	2021	Nº CUENTAS	PATRIMONIO NETO Y PASIVO	NOTAS EN MEMORIA	2022	2021
	ACTIVO		0,00	0,00		PATRIMONIO NETO Y PASIVO		0,00	0,00
	A) Activo no corriente		1.393.843.523,33	1.338.353.772,25		A) Patrimonio neto		1.140.956.888,53	1.048.775.971,88
	I. Inmovilizado intangible	NOTA 7	9.481.331,00	8.732.600,52	100	I. Patrimonio		113.176.739,16	113.173.799,16
200, 201, (2800), (2801)	1. Inversión en investigación y desarrollo		0,00	0,00		II. Patrimonio generado		912.027.702,48	844.882.698,85
203 (2803) (2903)	2. Propiedad industrial e intelectual		0,00	1.214,34	120	1. Resultados de ejercicios anteriores		847.358.262,72	681.796.418,50
206 (2806) (2906)	3. Aplicaciones informáticas		7.333.258,56	6.864.483,93	129	2. Resultados de ejercicio		64.669.439,76	163.086.280,35
207 (2807) (2907)	4 Inversiones sobre activos utilizados en régimen de arrendamiento o cedidos		361.221,91	0,00		III. Ajustes por cambio de valor		0,00	0,00
208, 209 (2809) (2909)	5. Otro inmovilizado intangible		1.786.850,53	1.866.902,25	136	1. Inmovilizado no financiero		0,00	0,00
	II. Inmovilizado material	NOTA 5	1.384.362.192,33	1.329.621.171,73	133	2. Activos financieros disponibles para la venta		0,00	0,00
210 (2810) (2910) (2990)	1. Terrenos		61.508.693,77	61.508.693,77	134	3. Operaciones de cobertura		0,00	0,00
211 (2811) (2911) (2991)	2. Construcciones		921.815.167,76	931.609.259,88	130, 131, 132	IV. Otros incrementos patrimoniales pendientes de imputación a resultados		115.752.446,89	90.719.473,87
212 (2812) (2912) (2992)	3. Infraestructuras		0,00	0,00		B) Pasivo no corriente		334.603.419,80	339.294.892,27
213 (2813) (2913) (2993)	4. Bienes del patrimonio histórico		0,00	0,00	14	I. Provisiones a largo plazo		0,00	0,00
214, 215, 216, 217, 218, 219, (2814) (2815) (2816) (2817) (2818) (2819) (2914) (2915) (2916) (2917) (2918) (2919) (2999)	5. Otro inmovilizado material		139.212.216,17	124.317.995,16		II. Deudas a largo plazo		334.603.419,80	339.294.892,27
2300, 2310, 232, 233, 234, 235, 237, 238, 2390	6. Inmovilizado en curso y anticipos		261.826.114,63	212.185.222,92	15	1. Obligaciones y otros valores negociables		0,00	0,00
	III. Inversiones Inmobiliarias		0,00	0,00	170, 177	2. Deudas con entidades de crédito		0,00	0,00
220 (2820) (2920)	1. Terrenos		0,00	0,00	176	3. Derivados financieros		0,00	0,00
221 (2821) (2921)	2. Construcciones		0,00	0,00	171, 172, 173, 174, 178, 18	4. Otras deudas		334.603.419,80	339.294.892,27
2301, 2311, 2391	3. Inversiones inmobiliarias en curso y anticipos		0,00	0,00	16	III. Deudas con entidades del grupo, multigrupo y asociadas a largo plazo		0,00	0,00
	IV. Inversiones financieras a largo plazo en entidades del grupo, multigrupo y asociadas		0,00	0,00		C) Pasivo Corriente		382.903.530,74	321.259.289,53
2400 (2930)	1. Inversiones financieras en patrimonio de entidades de derecho público		0,00	0,00	58	I. Provisiones a corto plazo		0,00	0,00
2401, 2402, 2403 (248) (2931)	2. Inversiones financieras en patrimonio de sociedades mercantiles		0,00	0,00		II. Deudas a corto plazo		6.185.490,93	5.741.096,90
241, 242, 245, (294) (295)	3. Créditos y valores representativos de deuda		0,00	0,00	50	1. Obligaciones y otros valores negociables		0,00	0,00
246, 247	4. Otras inversiones		0,00	0,00	520, 527	2. Deuda con entidades de crédito		0,00	0,00
	V. Inversiones financieras a largo plazo		0,00	0,00	526	3. Derivados financieros		0,00	0,00
250, (259) (296)	1. Inversiones financieras en patrimonio		0,00	0,00	4003, 521, 522, 523, 524, 528, 560, 561	4. Otras deudas	NOTA 10	6.185.490,93	5.741.096,90
251, 252, 254, 256, 257 (297) (298)	2. Créditos y valores representativos de deuda		0,00	0,00	4002, 51	III. Deudas con entidades del grupo, multigrupo y asociadas a corto plazo		40.418,12	112.961,95
253	3. Derivados financieros		0,00	0,00		IV. Acreedores y otras cuentas a pagar		376.677.621,69	315.405.230,68

BALANCE									
Nº CUENTAS	ACTIVO	NOTAS EN MEMORIA	2022	2021	Nº CUENTAS	PATRIMONIO NETO Y PASIVO	NOTAS EN MEMORIA	2022	2021
258, 26	4. Otras inversiones financieras		0,00	0,00	4000, 405	1. Acreedores por operaciones de gestión		95.778.160,07	126.700.166,94
	B) Activo corriente		464.620.315,74	370.976.381,43	4001, 41, 550, 554, 559	2. Otras cuentas a pagar		232.484.652,62	109.767.645,35
38 (398)	I. Activos en estado de venta		0,00	0,00	47	3. Administraciones públicas		48.414.809,00	78.937.418,39
	II. Existencias		0,00	0,00	45	4. Acreedores por administración de recursos por cuenta de otros entes públicos		0,00	0,00
37 (397)	1. Activos construidos o adquiridos para otras entidades		0,00	0,00	485, 568	V. Ajustes por periodificación		0,00	0,00
30, 35, (390) (395)	2. Mercaderías y productos terminados		0,00	0,00				0,00	0,00
31, 32, 33, 34, 36, (391) (392) (393) (394) (396)	3. Aprovisionamientos y otros		0,00	0,00				0,00	0,00
	III. Deudores y otras cuentas a cobrar		14.798.019,51	27.140.815,61				0,00	0,00
4300, 435, 443 (4900)	1. Deudores por operaciones de gestión		11.765.550,07	24.102.079,84				0,00	0,00
4301, 440, 441, 442, 446, 447, 449, (4901), 550, 555, 558	2. Otras cuentas a cobrar		3.032.469,44	3.038.735,77				0,00	0,00
47	3. Administraciones públicas		0,00	0,00				0,00	0,00
45	4. Deudores por administración de recursos por cuenta de otros entes públicos		0,00	0,00				0,00	0,00
	IV. Inversiones financieras a corto plazo en entidades del grupo, multigrupo y asociadas		445.874.570,00	334.942.983,23				0,00	0,00
530, (539) (593)	1. Inversiones financieras en patrimonio		0,00	0,00				0,00	0,00
4302, (4902), 531, 532, 535, (594), (595)	2. Créditos y valores representativos de deuda		445.874.570,00	334.942.983,23				0,00	0,00
536, 537, 538	3. Otras inversiones		0,00	0,00				0,00	0,00
	V. Inversiones financieras a corto plazo		290.583,37	280.866,09				0,00	0,00
540 (549) (596)	1. Inversiones financieras en patrimonio		0,00	0,00				0,00	0,00
4303, (4903), 541, 542, 544, 546, 547 (597) (598)	2. Créditos y valores representativos de deuda	NOTA 9	290.583,37	280.866,09				0,00	0,00
543	3. Derivados financieros		0,00	0,00				0,00	0,00
545, 548, 565, 566	4. Otras inversiones financieras		0,00	0,00				0,00	0,00
480, 567	VI. Ajustes por periodificación		0,00	0,00				0,00	0,00
	VII. Efectivo y otros activos líquidos equivalentes		3.657.142,86	8.611.716,50				0,00	0,00
577	1. Otros activos líquidos equivalentes		0,00	0,00				0,00	0,00
556, 570, 571, 573, 575, 576	2. Tesorería		3.657.142,86	8.611.716,50				0,00	0,00
	TOTAL ACTIVO (A+B)		1.858.463.839,07	1.709.330.153,68		TOTAL PATRIMONIO NETO Y PASIVO (A+B+C)		1.858.463.839,07	1.709.330.153,68



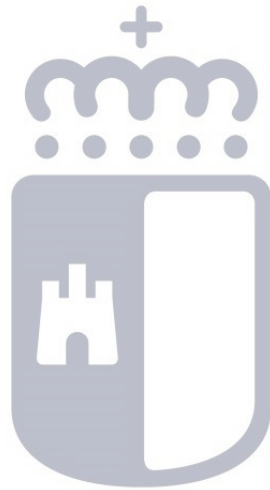
Castilla-La Mancha

2. CUENTA DEL RESULTADO ECONÓMICO PATRIMONIAL

CUENTA DEL RESULTADO ECONÓMICO PATRIMONIAL				
Nº CTAS.		NOTAS EN MEMORIA	2022	2021
	1. Ingresos tributarios		3.463.449,41	2.981.180,35
720, 722, 723, 727, 728, 73	a) Impuestos		0,00	0,00
740,742	b) Tasas		3.463.449,41	2.981.180,35
744	c) Otros ingresos tributarios		0,00	0,00
	2. Transferencias y subvenciones recibidas	NOTA 14	3.530.238.270,72	3.693.233.487,23
	a) Del ejercicio		3.525.034.996,13	3.688.351.218,56
751	a.1) subvenciones recibidas para financiar gastos del ejercicio		24.913.818,87	27.966.214,89
750	a.2) Transferencias		3.500.121.177,26	3.660.385.003,67
752	a.3) subvenciones recibidas para cancelación de pasivos que no supongan financiación específica de un elemento patrimonial		0,00	0,00
7530	b) Imputación de subvenciones para el inmovilizado no financiero		502.166,21	491.345,10
754	c) Imputación de subvenciones para activos corrientes y otras entidades		4.701.108,38	4.390.923,57
	3. Ventas netas y prestaciones de servicios		32.611.596,91	28.558.731,14
700, 701, 702, 703, 704, (706), (708), (709)	a) Ventas netas		0,00	0,00
741,705	b) Prestación de servicios		32.611.596,91	28.558.731,14
707	c) Imputación de ingresos por activos construidos o adquiridos para otras entidades		0,00	0,00
71*, 7930, 7937, (6930), (6937)	4. Variación de existencias de productos terminados y en curso de fabricación y deterioro de valor		0,00	0,00
780, 781, 782, 783	5. Trabajos realizados por la entidad para su inmovilizado		0,00	0,00
776, 777	6. Otros ingresos de gestión ordinaria		613.744,50	528.519,82
795	7. Excesos de provisiones		0,00	0,00
	A) TOTAL INGRESOS DE GESTIÓN ORDINARIA (1+2+3+4+5+6+7)		3.566.927.061,54	3.725.301.918,54
	8. Gastos de personal		1.791.851.837,24-	1.786.159.600,97-
(640),(641)	a) Sueldos, salarios y asimilados		1.419.160.143,06-	1.375.482.973,19-
(642),(643), (644),(645)	b) Cargas sociales		372.691.694,18-	410.676.627,78-
(65)	9. Transferencias y subvenciones concedidas		633.940.554,78-	610.835.776,37-
	10. Aprovisionamientos		11.411.119,50	4.996.557,00
(600),(601),(602), (605) (607), 606,608,609, 61*	a) Consumo de mercaderías y otros aprovisionamientos		11.411.119,50	4.996.557,00
(6931), (6932), (6933), 7931,7932,7933	b) Deterioro de valor de mercaderías, materias primas y otros aprovisionamientos		0,00	0,00
	11. Otros gastos de gestión ordinaria		1.022.475.462,92-	1.107.100.684,66-
(62)	a) Suministros y servicios exteriores		1.020.012.038,72-	1.093.586.237,68-
(63)	b) Tributos		167.767,27-	312.783,28-
(676), (677)	c) Otros		2.295.656,93-	13.201.663,70-

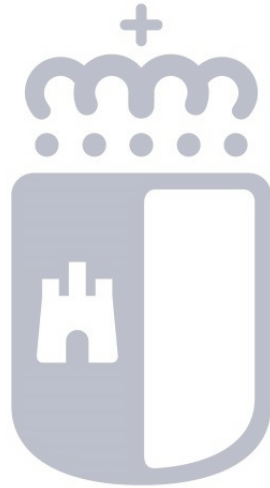
CUENTA DEL RESULTADO ECONÓMICO PATRIMONIAL				
Nº CTAS.		NOTAS EN MEMORIA	2022	2021
(68)	12. Amortización del inmovilizado	NOTAS 5 Y 7	30.249.646,39-	27.654.897,02-
	B) TOTAL DE GASTOS DE GESTIÓN ORDINARIA (8+9+10+11+12)		3.467.106.381,83-	3.526.754.402,02-
	I Resultado (Ahorro o desahorro) de la gestión ordinaria (A+B)		99.820.679,71	198.547.516,52
	13. Deterioro de valor y resultados por enajenación del inmovilizado no financiero y activos en estado de venta		506.497,12-	39.872,78-
(690), (691), (692), (6938), 790, 791, 792, 799, 7938	a) Deterioro de valor		0,00	0,00
770, 771, 772, 774, (670), (671), (672), (674)	b) Bajas y enajenaciones		506.497,12-	39.872,78-
7531	c) Imputación de subvenciones para el inmovilizado no financiero		0,00	0,00
	14. Otras partidas no ordinarias		592.227,15	646.935,09
773, 778	a) Ingresos		592.227,15	646.935,09
(678)	b) Gastos		0,00	0,00
	II Resultado de las operaciones no financieras (I +13+14)		99.906.409,74	199.154.578,83
	15. Ingresos financieros		20,84	20,90
	a) De participaciones en instrumentos de patrimonio		0,00	0,00
7630	a.1) En entidades del grupo, multigrupo y asociadas		0,00	0,00
760	a.2) En otras entidades		0,00	0,00
	b) De valores negociables y de créditos		20,84	20,90
7631, 7632	b.1) En entidades del grupo, multigrupo y asociadas		0,00	0,00
761, 762, 769, 76454, (66454)	b.2) Otros		20,84	20,90
755, 756	c) Subvenciones para financiar gastos financieros e imputación al ejercicio de operaciones financieras		0,00	0,00
	16. Gastos financieros		35.236.990,82-	36.068.319,38-
(663)	a) Por deudas con entidades del grupo, multigrupo y asociadas		0,00	0,00
(660), (661), (662), (669), 76451, (66451)	b) Otros		35.236.990,82-	36.068.319,38-
784, 785, 786, 787	17. Gastos financieros imputados al activo		0,00	0,00
	18. Variación del valor razonable en activos y pasivos financieros		0,00	0,00
7646, (6646), 76459, (66459)	a) Derivados financieros		0,00	0,00
7640, 7642, 76452, 76453, (6640), (6642), (66452), (66453)	b) Otros activos y pasivos a valor razonable con imputación en resultados		0,00	0,00
7641, (6641)	c) Imputación al resultado del ejercicio por activos financieros disponibles para la venta		0,00	0,00
768, (668)	19. Diferencias de cambio		0,00	0,00

CUENTA DEL RESULTADO ECONÓMICO PATRIMONIAL				
Nº CTAS.		NOTAS EN MEMORIA	2022	2021
	20. Deterioro de valor, bajas y enajenaciones de activos y pasivos financieros		0,00	0,00
7960, 7961, 7965, 766, (6960), (6961), (6965), (666), 7970, (6970), (6670)	a) De entidades del grupo, multigrupo y asociadas		0,00	0,00
765, 7966, 7971, (665), (6671), (6962), (6966), (6971)	b) Otros		0,00	0,00
	III Resultado de las operaciones financieras (15+16+17+18+19+20)		35.236.969,98-	36.068.298,48-
	IV Resultado (Ahorro o desahorro) neto del ejercicio (II + III)		64.669.439,76	163.086.280,35



Castilla-La Mancha

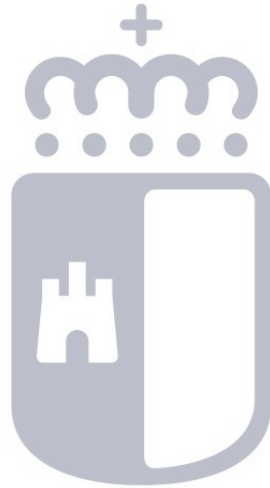
3. ESTADO DE CAMBIOS EN EL PATRIMONIO NETO



Castilla-La Mancha

3.1. ESTADO TOTAL DE CAMBIOS EN EL PATRIMONIO NETO

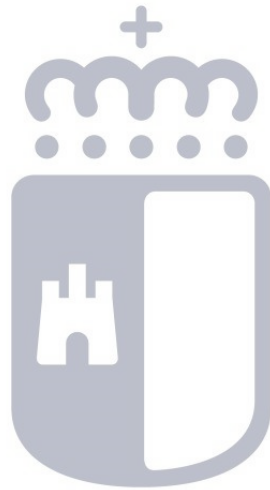
ESTADO TOTAL DE CAMBIOS EN EL PATRIMONIO NETO						
	NOTAS EN MEMORIA	I. Patrimonio aportado	II. Patrimonio generado	III. Ajustes por cambios de valor	IV. Otros incrementos patrimoniales	TOTAL
A. PATRIMONIO NETO AL FINAL DEL EJERCICIO N-1		113.173.799,16	844.882.698,85	0,00	90.719.473,87	1.048.775.971,88
B. AJUSTES POR CAMBIOS DE CRITERIOS CONTABLES Y CORRECCIÓN DE ERRORES		0,00	0,00	0,00	0,00	0,00
C. PATRIMONIO NETO INICIAL AJUSTADO DEL EJERCICIO N (A + B)		113.173.799,16	844.882.698,85	0,00	90.719.473,87	1.048.775.971,88
D. VARIACIONES DEL PATRIMONIO NETO EJERCICIO N		2.940,00	67.145.003,63	0,00	25.032.973,02	92.180.916,65
1. Ingresos y gastos reconocidos en el ejercicio		0,00	64.669.439,76	0,00	28.675.986,52	93.345.426,28
2. Operaciones con la entidad o entidades propietarias		2.940,00	0,00	0,00	0,00	2.940,00
3. Otras variaciones del patrimonio neto		0,00	2.475.563,87	0,00	3.643.013,50-	1.167.449,63-
E. PATRIMONIO NETO AL FINAL DEL EJERCICIO N (C+D)		113.176.739,16	912.027.702,48	0,00	115.752.446,89	1.140.956.888,53



Castilla-La Mancha

3.2. ESTADO DE INGRESOS Y GASTOS RECONOCIDOS

ESTADO DE INGRESOS Y GASTOS RECONOCIDOS				
Nº CTAS.		NOTAS EN MEMORIA	2022	2021
129	I. Resultado económico patrimonial		64.669.439,76	163.086.280,35
	II. Ingresos y gastos reconocidos directamente en el patrimonio neto:			
	1. Inmovilizado no financiero		0,00	0,00
920	1.1 Ingresos		0,00	0,00
(820), (821), (822)	1.2 Gastos		0,00	0,00
	2. Activos y pasivos financieros		0,00	0,00
900, 991	2.1 Ingresos		0,00	0,00
(800), (891)	2.2 Gastos		0,00	0,00
	3. Coberturas contables		0,00	0,00
910	3.1 Ingresos		0,00	0,00
(810)	3.2 Gastos		0,00	0,00
94	4. Otros incrementos patrimoniales		33.879.261,11	32.995.329,27
	Total (1+2+3+4)		33.879.261,11	32.995.329,27
	III. Transferencias a la cuenta del resultado económico patrimonial o al valor inicial de la partida cubierta:			
(823)	1. Inmovilizado no financiero		0,00	0,00
(802), 902, 993	2. Activos y pasivos financieros		0,00	0,00
	3. Coberturas contables		0,00	0,00
(8110), 9110	3.1 Importes transferidos a la cuenta del resultado económico patrimonial		0,00	0,00
(8111), 9111	3.2 Importes transferidos al valor inicial de la partida cubierta		0,00	0,00
84	4. Otros incrementos patrimoniales		5.203.274,59-	4.491.253,13-
	Total (1+2+3+4)		5.203.274,59-	4.491.253,13-
	IV. TOTAL INGRESOS Y GASTOS RECONOCIDOS (I+II+III)		93.345.426,28	191.590.356,49

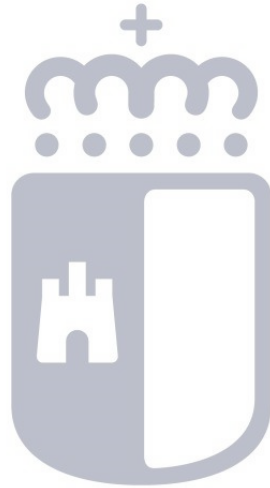


Castilla-La Mancha

3.3. ESTADO DE OPERACIONES CON LA ENTIDAD O ENTIDADES PROPIETARIAS

OPERACIONES PATRIMONIALES CON LA ENTIDAD O ENTIDADES PROPIETARIAS			
	NOTAS EN MEMORIA	2022	2021
1. Aportación patrimonial dineraria		0,00	0,00
2. Aportación de bienes y derechos	5.2.H	2.940,00	0,00
3. Asunción y condonación de pasivos financieros		0,00	0,00
4. Otras aportaciones de la entidad o entidades propietarias		0,00	0,00
5. (-) Devolución de bienes y derechos		0,00	0,00
6. (-) Otras devoluciones a la entidad o entidades propietarias		0,00	0,00
TOTAL		2.940,00	0,00

OTRAS OPERACIONES CON LA ENTIDAD O ENTIDADES PROPIETARIAS			
	NOTAS EN MEMORIA	Ejercicio 2022	Ejercicio 2021
1. Ingresos y gastos reconocidos directamente en la cuenta del resultado económico patrimonial		3.442.565.750,21	3.609.728.648,38
2. Ingresos y gastos reconocidos directamente en el patrimonio neto		565.930,30	888.604,72
TOTAL		3.443.131.680,51	3.610.617.253,10

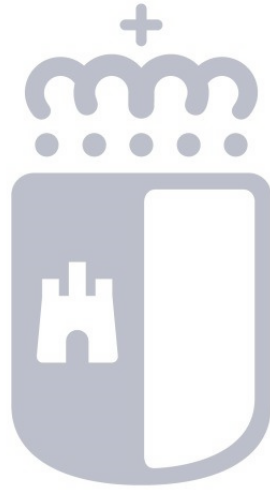


Castilla-La Mancha

4. ESTADO DE FLUJOS DE EFECTIVO

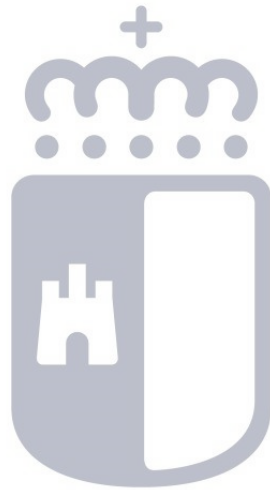
ESTADO DE FLUJOS DE EFECTIVO			
	NOTAS EN MEMORIA	2022	2021
I. FLUJOS DE EFECTIVO DE LAS ACTIVIDADES DE GESTIÓN			
A) Cobros:		3.620.131.804,82	3.686.173.266,50
1. Ingresos tributarios y cotizaciones sociales		2.661.863,71	2.291.165,32
2. Transferencias y subvenciones recibidas		3.460.668.974,05	3.480.788.014,47
3. Ventas netas y prestaciones de servicios		32.910.759,75	28.861.477,44
4. Gestión de recursos recaudados por cuenta de otros entes		0,00	0,00
5. Intereses y dividendos cobrados		20,84	20,90
6. Otros Cobros		123.890.186,47	174.232.588,37
B) Pagos:		3.480.501.849,52	3.557.649.300,54
7. Gastos de personal		1.818.860.350,18	1.713.720.163,21
8. Transferencias y subvenciones concedidas		632.632.094,10	607.946.028,44
9. Aprovisionamientos		11.303,53	123.582,95
10. Otros gastos de gestión		1.024.397.969,26	1.064.851.173,81
11. Gestión de recursos recaudados por cuenta de otros entes		0,00	0,00
12. Intereses pagados		2.355.115,40	2.062.612,19
13. Otros pagos		2.245.017,05	168.945.739,94
Flujos netos de efectivo por actividades de gestión (+A-B)		139.629.955,30	128.523.965,96
II. FLUJOS DE EFECTIVO DE LAS ACTIVIDADES DE INVERSIÓN			
C) Cobros:		289.271,11	294.097,47
1. Venta de inversiones reales		51,60	985,07
2. Venta de activos financieros		0,00	0,00
3. Otros cobros de las actividades de inversión		289.219,51	293.112,40
D) Pagos:		144.873.800,05	133.688.838,95
4. Compra de inversiones reales		144.574.863,26	133.418.096,97
5. Compra de activos financieros		0,00	0,00
6. Otros pagos de las actividades de inversión		298.936,79	270.741,98
Flujos netos de efectivo por actividades de inversión (+C-D)		144.584.528,94-	133.394.741,48-
III. FLUJOS DE EFECTIVO DE LAS ACTIVIDADES DE FINANCIACIÓN			
E) Aumentos en el patrimonio:		0,00	0,00
1. Aportaciones de los propietarios.		0,00	0,00
F) Pagos a la entidad o entidades propietarias:		0,00	0,00
2. Devolución de las aportaciones de los propietarios y Reparto de resultados de los propietarios.		0,00	0,00
G) Cobros por la emisión de pasivos financieros:		0,00	1.906.000,00
3. Obligaciones y otros valores negociables.		0,00	0,00
4. Préstamos recibidos.		0,00	1.906.000,00
5. Otras deudas.		0,00	0,00
H) Pagos por reembolso de pasivos financieros:		0,00	0,00
6. Obligaciones y otros valores negociables.		0,00	0,00
7. Préstamos recibidos.		0,00	0,00

ESTADO DE FLUJOS DE EFECTIVO			
	NOTAS EN MEMORIA	2022	2021
8. Otras deudas.		0,00	0,00
Flujos netos de efectivo por actividades de financiación (+E-F+G-H)		0,00	1.906.000,00
IV. FLUJOS DE EFECTIVO PENDIENTES DE CLASIFICACIÓN			
I) Cobros pendientes de aplicación:		0,00	0,00
J) Pagos pendientes de clasificación:		0,00	0,00
Flujos netos de efectivo pendientes de clasificación (+I-J)		0,00	0,00
V. EFECTIVO DE LAS VARIACIONES DE LOS TIPOS DE CAMBIO		0,00	0,00
VI. INCREMENTO/DISMINUCIÓN NETA DEL EFECTIVO Y ACTIVOS LÍQUIDOS EQUIVALENTES AL EFECTIVO (I+II+III+IV+V)		4.954.573,64-	2.964.775,52-
Efectivo y activos líquidos equivalentes al efectivo al inicio del ejercicio		8.611.716,50	11.576.492,02
Efectivo y activos líquidos equivalentes al final del ejercicio		3.657.142,86	8.611.716,50
Saldo Final 57100000-57599999		3.657.142,86	8.611.716,50



Castilla-La Mancha

5. ESTADO DE LIQUIDACIÓN DEL PRESUPUESTO



Castilla-La Mancha

5.1. LIQUIDACIÓN DEL PRESUPUESTO DE GASTOS

LIQUIDACIÓN DEL PRESUPUESTO DE GASTOS									
Sección		61	SERVICIO DE SALUD DE CASTILLA-LA MANCHA						
Órgano Gestor		6102	SECRETARIA GENERAL						
Programa		411B	GESTIÓN Y ADMINISTRACIÓN SANITARIA						
(IMPORTE EN EUROS)									
CÓDIGO	Capítulo/Artículo	CRÉDITOS INICIALES (1)	MODIFICACIONES (2)	CRÉDITOS DEFINITIVOS (3=1+2)	GASTOS COMPROMETIDOS (4)	OBLIGACIONES RECONOCIDAS NETAS (5)	PAGOS (6)	OBLIGACIONES PENDIENTES DE PAGO (7=5-6)	REMANENTES DE CRÉDITO (8=3-5)
1	GASTOS DE PERSONAL	5.306.510,00	1.364.849,60	6.671.359,60	5.526.865,85	5.526.865,85	5.526.865,85	0,00	1.144.493,75
10	ALTOS CARGOS	144.360,00	0,00	144.360,00	146.464,08	146.464,08	146.464,08	0,00	2.104,08-
12	FUNCIONARIOS (EXCEPTO DOCENTES Y DE INSTITUCIONES SANITARIAS)	3.805.980,00	926.140,72	4.732.120,72	3.913.344,72	3.913.344,72	3.913.344,72	0,00	818.776,00
13	LABORALES (EXCEPTO DE INSTITUCIONES SANITARIAS)	366.000,00	16.126,76	382.126,76	381.342,57	381.342,57	381.342,57	0,00	784,19
16	CUOTAS, PRESTACIONES Y GASTOS SOCIALES A CARGO DEL EMPLEADOR	990.170,00	422.582,12	1.412.752,12	1.060.999,32	1.060.999,32	1.060.999,32	0,00	351.752,80
18	PERSONAL DE INSTITUCIONES SANITARIAS	0,00	0,00	0,00	24.715,16	24.715,16	24.715,16	0,00	24.715,16-
2	GASTOS EN BIENES CORRIENTES Y SERVICIOS	8.282.260,00	2.460.057,78	10.742.317,78	10.429.179,38	9.371.281,56	8.592.355,26	778.926,30	1.371.036,22
20	ARRENDAMIENTOS Y CÁNONES	103.400,00	0,00	103.400,00	52.214,91	48.527,89	48.527,89	0,00	54.872,11
21	REPARACIONES, MANTENIMIENTO Y CONSERVACIÓN	339.400,00	0,00	339.400,00	238.362,62	229.895,03	229.798,81	96,22	109.504,97
22	MATERIALES, SUMINISTROS Y OTROS	7.833.670,00	2.460.057,78	10.293.727,78	10.134.989,75	9.089.246,54	8.310.416,46	778.830,08	1.204.481,24
23	INDEMNIZACIONES POR RAZÓN DE SERVICIO	5.790,00	0,00	5.790,00	3.612,10	3.612,10	3.612,10	0,00	2.177,90
	Total Operaciones Corrientes	13.588.770,00	3.824.907,38	17.413.677,38	15.956.045,23	14.898.147,41	14.119.221,11	778.926,30	2.515.529,97
6	INVERSIONES REALES	61.800,00	190.899,85	252.699,85	239.214,42	109.204,91	109.204,91	0,00	143.494,94
62	INVERSIÓN NUEVA ASOCIADA AL FUNCIONAMIENTO OPERATIVO DE LOS SERVICIOS PÚBLICOS	60.000,00	190.899,85	250.899,85	181.344,54	51.335,03	51.335,03	0,00	199.564,82
63	INVERSIÓN DE REPOSICIÓN ASOCIADA AL FUNCIONAMIENTO OPERATIVO DE LOSSERVICIOS PÚBLICOS	0,00	0,00	0,00	56.032,92	56.032,92	56.032,92	0,00	56.032,92-
64	INVERSIÓN NUEVA DE CARÁCTER INMATERIAL	1.800,00	0,00	1.800,00	1.836,96	1.836,96	1.836,96	0,00	36,96-
	Total Operaciones de Capital	61.800,00	190.899,85	252.699,85	239.214,42	109.204,91	109.204,91	0,00	143.494,94
	Total operaciones no financieras	13.650.570,00	4.015.807,23	17.666.377,23	16.195.259,65	15.007.352,32	14.228.426,02	778.926,30	2.659.024,91
8	ACTIVOS FINANCIEROS	98.360,00	0,00	98.360,00	58.700,00	58.700,00	58.700,00	0,00	39.660,00
82	CONCESIÓN DE PRÉSTAMOS	98.360,00	0,00	98.360,00	58.700,00	58.700,00	58.700,00	0,00	39.660,00
	Total Operaciones financieras	98.360,00	0,00	98.360,00	58.700,00	58.700,00	58.700,00	0,00	39.660,00
	Total Programa	13.748.930,00	4.015.807,23	17.764.737,23	16.253.959,65	15.066.052,32	14.287.126,02	778.926,30	2.698.684,91

LIQUIDACIÓN DEL PRESUPUESTO DE GASTOS									
Sección		61	SERVICIO DE SALUD DE CASTILLA-LA MANCHA						
Órgano Gestor		6102	SECRETARIA GENERAL						
Programa		412D	ATENCIÓN INTEGRADA DE LA SALUD						
(IMPORTE EN EUROS)									
CÓDIGO	Capítulo/Artículo	CRÉDITOS INICIALES (1)	MODIFICACIONES (2)	CRÉDITOS DEFINITIVOS (3=1+2)	GASTOS COMPROMETIDOS (4)	OBLIGACIONES RECONOCIDAS NETAS (5)	PAGOS (6)	OBLIGACIONES PENDIENTES DE PAGO (7=5-6)	REMANENTES DE CRÉDITO (8=3-5)
2	GASTOS EN BIENES CORRIENTES Y SERVICIOS	37.767.190,00	9.058.180,27	46.825.370,27	40.341.571,07	38.219.433,99	38.219.433,99	0,00	8.605.936,28
22	MATERIALES, SUMINISTROS Y OTROS	37.767.190,00	9.058.180,27	46.825.370,27	40.341.571,07	38.219.433,99	38.219.433,99	0,00	8.605.936,28
	Total Operaciones Corrientes	37.767.190,00	9.058.180,27	46.825.370,27	40.341.571,07	38.219.433,99	38.219.433,99	0,00	8.605.936,28
6	INVERSIONES REALES	131.540.980,00	33.160.703,16-	98.380.276,84	96.960.950,51	87.934.064,78	84.730.311,24	3.203.753,54	10.446.212,06
62	INVERSIÓN NUEVA ASOCIADA AL FUNCIONAMIENTO OPERATIVO DE LOS SERVICIOS PÚBLICOS	131.540.980,00	33.087.045,75-	98.453.934,25	94.651.640,03	87.427.591,87	84.227.452,10	3.200.139,77	11.026.342,38
63	INVERSIÓN DE REPOSICIÓN ASOCIADA AL FUNCIONAMIENTO OPERATIVO DE LOSSERVICIOS PÚBLICOS	0,00	73.897,21-	73.897,21-	2.309.070,68	506.472,91	502.859,14	3.613,77	580.370,12-
69	INVERSIÓN GESTIONADA PARA OTROS ENTES PÚBLICOS	0,00	239,80	239,80	239,80	0,00	0,00	0,00	239,80
	Total Operaciones de Capital	131.540.980,00	33.160.703,16-	98.380.276,84	96.960.950,51	87.934.064,78	84.730.311,24	3.203.753,54	10.446.212,06
	Total operaciones no financieras	169.308.170,00	24.102.522,89-	145.205.647,11	137.302.521,58	126.153.498,77	122.949.745,23	3.203.753,54	19.052.148,34
	Total Programa	169.308.170,00	24.102.522,89-	145.205.647,11	137.302.521,58	126.153.498,77	122.949.745,23	3.203.753,54	19.052.148,34

LIQUIDACIÓN DEL PRESUPUESTO DE GASTOS									
Sección		61	SERVICIO DE SALUD DE CASTILLA-LA MANCHA						
Órgano Gestor		6102	SECRETARIA GENERAL						
Programa		521B	DESARROLLO DE LA SOCIEDAD DE LA INFORMACIÓN						
(IMPORTE EN EUROS)									
CÓDIGO	Capítulo/Artículo	CRÉDITOS INICIALES (1)	MODIFICACIONES (2)	CRÉDITOS DEFINITIVOS (3=1+2)	GASTOS COMPROMETIDOS (4)	OBLIGACIONES RECONOCIDAS NETAS (5)	PAGOS (6)	OBLIGACIONES PENDIENTES DE PAGO (7=5-6)	REMANENTES DE CRÉDITO (8=3-5)
2	GASTOS EN BIENES CORRIENTES Y SERVICIOS	21.652.250,00	6.341.901,01	27.994.151,01	24.286.736,28	20.671.584,34	13.705.908,74	6.965.675,60	7.322.566,67
21	REPARACIONES, MANTENIMIENTO Y CONSERVACIÓN	1.746.200,00	0,00	1.746.200,00	1.525.762,97	1.221.335,85	879.654,68	341.681,17	524.864,15
22	MATERIALES, SUMINISTROS Y OTROS	19.906.050,00	6.341.901,01	26.247.951,01	22.760.973,31	19.450.248,49	12.826.254,06	6.623.994,43	6.797.702,52
4	TRANSFERENCIAS CORRIENTES	764.580,00	757.965,02	1.522.545,02	752.402,47	752.402,47	562.985,18	189.417,29	770.142,55
48	A FAMILIAS E INSTITUCIONES SIN FIN DE LUCRO	764.580,00	757.965,02	1.522.545,02	752.402,47	752.402,47	562.985,18	189.417,29	770.142,55
	Total Operaciones Corrientes	22.416.830,00	7.099.866,03	29.516.696,03	25.039.138,75	21.423.986,81	14.268.893,92	7.155.092,89	8.092.709,22
6	INVERSIONES REALES	11.041.690,00	14.095.207,05	25.136.897,05	11.092.845,73	8.221.742,56	2.472.306,55	5.749.436,01	16.915.154,49
62	INVERSIÓN NUEVA ASOCIADA AL FUNCIONAMIENTO OPERATIVO DE LOS SERVICIOS PÚBLICOS	4.918.650,00	596.641,94-	4.322.008,06	4.311.957,52	3.765.972,31	712.634,77	3.053.337,54	556.035,75
64	INVERSIÓN NUEVA DE CARÁCTER INMATERIAL	6.123.040,00	14.691.848,99	20.814.888,99	6.780.888,21	4.455.770,25	1.759.671,78	2.696.098,47	16.359.118,74
	Total Operaciones de Capital	11.041.690,00	14.095.207,05	25.136.897,05	11.092.845,73	8.221.742,56	2.472.306,55	5.749.436,01	16.915.154,49
	Total operaciones no financieras	33.458.520,00	21.195.073,08	54.653.593,08	36.131.984,48	29.645.729,37	16.741.200,47	12.904.528,90	25.007.863,71
	Total Programa	33.458.520,00	21.195.073,08	54.653.593,08	36.131.984,48	29.645.729,37	16.741.200,47	12.904.528,90	25.007.863,71
	Total Órgano Gestor	216.515.620,00	1.108.357,42	217.623.977,42	189.688.465,71	170.865.280,46	153.978.071,72	16.887.208,74	46.758.696,96

LIQUIDACIÓN DEL PRESUPUESTO DE GASTOS									
Sección		61	SERVICIO DE SALUD DE CASTILLA-LA MANCHA						
Órgano Gestor		6103	DIRECCIÓN GENERAL DE ASISTENCIA SANITARIA						
Programa		411B	GESTIÓN Y ADMINISTRACIÓN SANITARIA						
(IMPORTE EN EUROS)									
CÓDIGO	Capítulo/Artículo	CRÉDITOS INICIALES (1)	MODIFICACIONES (2)	CRÉDITOS DEFINITIVOS (3=1+2)	GASTOS COMPROMETIDOS (4)	OBLIGACIONES RECONOCIDAS NETAS (5)	PAGOS (6)	OBLIGACIONES PENDIENTES DE PAGO (7=5-6)	REMANENTES DE CRÉDITO (8=3-5)
1	GASTOS DE PERSONAL	5.867.720,00	99.245,31	5.966.965,31	5.945.071,34	5.945.071,34	5.945.071,34	0,00	21.893,97
10	ALTOS CARGOS	203.000,00	0,00	203.000,00	212.426,41	212.426,41	212.426,41	0,00	9.426,41-
12	FUNCIONARIOS (EXCEPTO DOCENTES Y DE INSTITUCIONES SANITARIAS)	3.902.480,00	107.245,31	4.009.725,31	3.619.051,55	3.619.051,55	3.619.051,55	0,00	390.673,76
13	LABORALES (EXCEPTO DE INSTITUCIONES SANITARIAS)	692.860,00	8.000,00-	684.860,00	862.607,74	862.607,74	862.607,74	0,00	177.747,74-
16	CUOTAS, PRESTACIONES Y GASTOS SOCIALES A CARGO DEL EMPLEADOR	1.069.380,00	0,00	1.069.380,00	1.202.964,89	1.202.964,89	1.202.964,89	0,00	133.584,89-
18	PERSONAL DE INSTITUCIONES SANITARIAS	0,00	0,00	0,00	48.020,75	48.020,75	48.020,75	0,00	48.020,75-
	Total Operaciones Corrientes	5.867.720,00	99.245,31	5.966.965,31	5.945.071,34	5.945.071,34	5.945.071,34	0,00	21.893,97
	Total operaciones no financieras	5.867.720,00	99.245,31	5.966.965,31	5.945.071,34	5.945.071,34	5.945.071,34	0,00	21.893,97
	Total Programa	5.867.720,00	99.245,31	5.966.965,31	5.945.071,34	5.945.071,34	5.945.071,34	0,00	21.893,97

LIQUIDACIÓN DEL PRESUPUESTO DE GASTOS									
Sección		61	SERVICIO DE SALUD DE CASTILLA-LA MANCHA						
Órgano Gestor		6103	DIRECCIÓN GENERAL DE ASISTENCIA SANITARIA						
Programa		412C	SELECCIÓN Y FORMACIÓN DEL PERSONAL SANITARIO						
(IMPORTE EN EUROS)									
CÓDIGO	Capítulo/Artículo	CRÉDITOS INICIALES (1)	MODIFICACIONES (2)	CRÉDITOS DEFINITIVOS (3=1+2)	GASTOS COMPROMETIDOS (4)	OBLIGACIONES RECONOCIDAS NETAS (5)	PAGOS (6)	OBLIGACIONES PENDIENTES DE PAGO (7=5-6)	REMANENTES DE CRÉDITO (8=3-5)
1	GASTOS DE PERSONAL	78.607.320,00	3.789.547,63	82.396.867,63	82.096.351,87	82.096.351,87	82.003.639,45	92.712,42	300.515,76
16	CUOTAS, PRESTACIONES Y GASTOS SOCIALES A CARGO DEL EMPLEADOR	20.054.140,00	811.498,06	20.865.638,06	20.712.034,79	20.712.034,79	20.619.322,37	92.712,42	153.603,27
18	PERSONAL DE INSTITUCIONES SANITARIAS	58.553.180,00	2.978.049,57	61.531.229,57	61.384.317,08	61.384.317,08	61.384.317,08	0,00	146.912,49
2	GASTOS EN BIENES CORRIENTES Y SERVICIOS	240.000,00	245.854,54	485.854,54	297.138,57	297.138,57	280.706,58	16.431,99	188.715,97
22	MATERIALES, SUMINISTROS Y OTROS	100.000,00	329.515,98	429.515,98	281.969,82	281.969,82	265.937,03	16.032,79	147.546,16
23	INDEMNIZACIONES POR RAZÓN DE SERVICIO	140.000,00	83.661,44	56.338,56	15.168,75	15.168,75	14.769,55	399,20	41.169,81
	Total Operaciones Corrientes	78.847.320,00	4.035.402,17	82.882.722,17	82.393.490,44	82.393.490,44	82.284.346,03	109.144,41	489.231,73
	Total operaciones no financieras	78.847.320,00	4.035.402,17	82.882.722,17	82.393.490,44	82.393.490,44	82.284.346,03	109.144,41	489.231,73
	Total Programa	78.847.320,00	4.035.402,17	82.882.722,17	82.393.490,44	82.393.490,44	82.284.346,03	109.144,41	489.231,73

LIQUIDACIÓN DEL PRESUPUESTO DE GASTOS									
Sección		61	SERVICIO DE SALUD DE CASTILLA-LA MANCHA						
Órgano Gestor		6103	DIRECCIÓN GENERAL DE ASISTENCIA SANITARIA						
Programa		412D	ATENCIÓN INTEGRADA DE LA SALUD						
(IMPORTE EN EUROS)									
CÓDIGO	Capítulo/Artículo	CRÉDITOS INICIALES (1)	MODIFICACIONES (2)	CRÉDITOS DEFINITIVOS (3=1+2)	GASTOS COMPROMETIDOS (4)	OBLIGACIONES RECONOCIDAS NETAS (5)	PAGOS (6)	OBLIGACIONES PENDIENTES DE PAGO (7=5-6)	REMANENTES DE CRÉDITO (8=3-5)
1	GASTOS DE PERSONAL	1.676.142.720,00	18.839.828,50	1.694.982.548,50	1.692.051.958,64	1.692.051.958,64	1.692.050.188,15	1.770,49	2.930.589,86
12	FUNCIONARIOS (EXCEPTO DOCENTES Y DE INSTITUCIONES SANITARIAS)	242.760,00	0,00	242.760,00	4.122,34	4.122,34	4.122,34	0,00	238.637,66
15	INCENTIVOS AL RENDIMIENTO	161.455.180,00	9.594.188,41-	151.860.991,59	156.288.354,33	156.288.354,33	156.288.354,33	0,00	4.427.362,74-
16	CUOTAS, PRESTACIONES Y GASTOS SOCIALES A CARGO DEL EMPLEADOR	354.940.990,00	22.879.382,47	377.820.372,47	345.449.610,54	345.449.610,54	345.447.840,05	1.770,49	32.370.761,93
18	PERSONAL DE INSTITUCIONES SANITARIAS	1.159.503.790,00	5.554.634,44	1.165.058.424,44	1.190.309.871,43	1.190.309.871,43	1.190.309.871,43	0,00	25.251.446,99-
2	GASTOS EN BIENES CORRIENTES Y SERVICIOS	829.651.840,00	135.176.095,46	964.827.935,46	958.580.068,20	942.007.484,29	874.549.383,80	67.458.100,49	22.820.451,17
20	ARRENDAMIENTOS Y CÁNONES	1.941.160,00	1.152.357,53	3.093.517,53	2.913.981,40	2.895.329,10	2.778.010,65	117.318,45	198.188,43
21	REPARACIONES, MANTENIMIENTO Y CONSERVACIÓN	26.996.310,00	4.487.490,25	31.483.800,25	31.118.548,08	28.665.282,41	27.069.350,66	1.595.931,75	2.818.517,84
22	MATERIALES, SUMINISTROS Y OTROS	627.765.070,00	113.783.866,08	741.548.936,08	736.246.569,74	723.345.657,16	668.213.499,62	55.132.157,54	18.203.278,92
23	INDEMNIZACIONES POR RAZÓN DE SERVICIO	2.638.600,00	209.472,25-	2.429.127,75	2.332.793,94	2.332.793,94	2.325.808,95	6.984,99	96.333,81
25	PRESTACIÓN ASISTENCIA SANITARIA CON MEDIOS AJENOS	170.310.700,00	15.961.853,85	186.272.553,85	185.968.175,04	184.768.421,68	174.162.713,92	10.605.707,76	1.504.132,17
3	GASTOS FINANCIEROS	0,00	2.499.337,19	2.499.337,19	2.333.835,95	2.333.835,95	2.322.489,09	11.346,86	165.501,24
33	DE DEPÓSITOS, FIANZAS Y OTROS	0,00	2.499.337,19	2.499.337,19	2.333.835,95	2.333.835,95	2.322.489,09	11.346,86	165.501,24
4	TRANSFERENCIAS CORRIENTES	657.394.800,00	25.756.000,00-	631.638.800,00	631.469.633,21	631.469.083,21	631.071.024,09	398.059,12	169.716,79
42	A EMPRESAS PÚBLICAS DE LA JUNTA Y OTROS ENTES PÚBLICOS	628.460,00	0,00	628.460,00	628.460,00	628.460,00	628.460,00	0,00	0,00
43	A LA ADMINISTRACIÓN DEL ESTADO, OO.AA., EE.PP. Y OTROS ENTES PÚBLICOS ESTATALES	12.000,00	0,00	12.000,00	12.000,00	12.000,00	12.000,00	0,00	0,00
44	A LA SEGURIDAD SOCIAL	3.500.000,00	3.500.000,00-	0,00	0,00	0,00	0,00	0,00	0,00
46	A CORPORACIONES LOCALES	60.000,00	0,00	60.000,00	22.056,67	21.506,67	21.506,67	0,00	38.493,33
47	A EMPRESAS PRIVADAS	70.000.000,00	70.000.000,00-	0,00	0,00	0,00	0,00	0,00	0,00
48	A FAMILIAS E INSTITUCIONES SIN FIN DE LUCRO	583.194.340,00	47.744.000,00	630.938.340,00	630.807.116,54	630.807.116,54	630.409.057,42	398.059,12	131.223,46
	Total Operaciones Corrientes	3.163.189.360,00	130.759.261,15	3.293.948.621,15	3.284.435.496,00	3.267.862.362,09	3.199.993.085,13	67.869.276,96	26.086.259,06
6	INVERSIONES REALES	80.305.200,00	4.808.390,46-	75.496.809,54	50.064.763,61	29.917.691,23	19.373.646,71	10.544.044,52	45.579.118,31
62	INVERSIÓN NUEVA ASOCIADA AL FUNCIONAMIENTO OPERATIVO DE LOS SERVICIOS PÚBLICOS	80.305.200,00	13.055.306,03-	67.249.893,97	45.003.679,92	26.093.159,04	15.873.551,09	10.219.607,95	41.156.734,93
63	INVERSIÓN DE REPOSICIÓN ASOCIADA AL FUNCIONAMIENTO OPERATIVO DE LOS SERVICIOS PÚBLICOS	0,00	7.973.832,10	7.973.832,10	4.952.174,10	3.715.622,60	3.391.186,03	324.436,57	4.258.209,50

LIQUIDACIÓN DEL PRESUPUESTO DE GASTOS									
Sección		61	SERVICIO DE SALUD DE CASTILLA-LA MANCHA						
Órgano Gestor		6103	DIRECCIÓN GENERAL DE ASISTENCIA SANITARIA						
Programa		412D	ATENCIÓN INTEGRADA DE LA SALUD						
(IMPORTE EN EUROS)									
CÓDIGO	Capítulo/Artículo	CRÉDITOS INICIALES (1)	MODIFICACIONES (2)	CRÉDITOS DEFINITIVOS (3=1+2)	GASTOS COMPROMETIDOS (4)	OBLIGACIONES RECONOCIDAS NETAS (5)	PAGOS (6)	OBLIGACIONES PENDIENTES DE PAGO (7=5-6)	REMANENTES DE CRÉDITO (8=3-5)
64	INVERSIÓN NUEVA DE CARÁCTER INMATERIAL	0,00	273.083,47	273.083,47	108.909,59	108.909,59	108.909,59	0,00	164.173,88
7	TRANSFERENCIAS DE CAPITAL	2.561.410,00	725.000,00-	1.836.410,00	1.312.779,62	904.236,83	599.343,42	304.893,41	932.173,17
76	A CORPORACIONES LOCALES	2.561.410,00	725.000,00-	1.836.410,00	1.312.779,62	904.236,83	599.343,42	304.893,41	932.173,17
	Total Operaciones de Capital	82.866.610,00	5.533.390,46-	77.333.219,54	51.377.543,23	30.821.928,06	19.972.990,13	10.848.937,93	46.511.291,48
	Total operaciones no financieras	3.246.055.970,00	125.225.870,69	3.371.281.840,69	3.335.813.039,23	3.298.684.290,15	3.219.966.075,26	78.718.214,89	72.597.550,54
8	ACTIVOS FINANCIEROS	368.540,00	0,00	368.540,00	240.236,79	240.236,79	240.236,79	0,00	128.303,21
82	CONCESIÓN DE PRÉSTAMOS	368.540,00	0,00	368.540,00	240.236,79	240.236,79	240.236,79	0,00	128.303,21
9	PASIVOS FINANCIEROS	1.062.500,00	0,00	1.062.500,00	1.062.493,42	0,00	0,00	0,00	1.062.500,00
91	AMORTIZACIÓN DE PRÉSTAMOS EN MONEDA NACIONAL	1.062.500,00	0,00	1.062.500,00	1.062.493,42	0,00	0,00	0,00	1.062.500,00
	Total Operaciones financieras	1.431.040,00	0,00	1.431.040,00	1.302.730,21	240.236,79	240.236,79	0,00	1.190.803,21
	Total Programa	3.247.487.010,00	125.225.870,69	3.372.712.880,69	3.337.115.769,44	3.298.924.526,94	3.220.206.312,05	78.718.214,89	73.788.353,75
	Total Órgano Gestor	3.332.202.050,00	129.360.518,17	3.461.562.568,17	3.425.454.331,22	3.387.263.088,72	3.308.435.729,42	78.827.359,30	74.299.479,45

LIQUIDACIÓN DEL PRESUPUESTO DE GASTOS									
Sección		61	SERVICIO DE SALUD DE CASTILLA-LA MANCHA						
Órgano Gestor		6104	DIRECCION GENERAL DE RECURSOS HUMANOS						
Programa		411B	GESTIÓN Y ADMINISTRACIÓN SANITARIA						
(IMPORTE EN EUROS)									
CÓDIGO	Capítulo/Artículo	CRÉDITOS INICIALES (1)	MODIFICACIONES (2)	CRÉDITOS DEFINITIVOS (3=1+2)	GASTOS COMPROMETIDOS (4)	OBLIGACIONES RECONOCIDAS NETAS (5)	PAGOS (6)	OBLIGACIONES PENDIENTES DE PAGO (7=5-6)	REMANENTES DE CRÉDITO (8=3-5)
1	GASTOS DE PERSONAL	2.668.330,00	213.568,26-	2.454.761,74	2.432.777,80	2.432.777,80	2.432.777,80	0,00	21.983,94
10	ALTOS CARGOS	67.670,00	0,00	67.670,00	68.655,16	68.655,16	68.655,16	0,00	985,16-
12	FUNCIONARIOS (EXCEPTO DOCENTES Y DE INSTITUCIONES SANITARIAS)	2.128.610,00	213.568,26-	1.915.041,74	1.896.849,74	1.896.849,74	1.896.849,74	0,00	18.192,00
16	CUOTAS, PRESTACIONES Y GASTOS SOCIALES A CARGO DEL EMPLEADOR	472.050,00	0,00	472.050,00	467.272,90	467.272,90	467.272,90	0,00	4.777,10
	Total Operaciones Corrientes	2.668.330,00	213.568,26-	2.454.761,74	2.432.777,80	2.432.777,80	2.432.777,80	0,00	21.983,94
	Total operaciones no financieras	2.668.330,00	213.568,26-	2.454.761,74	2.432.777,80	2.432.777,80	2.432.777,80	0,00	21.983,94
	Total Programa	2.668.330,00	213.568,26-	2.454.761,74	2.432.777,80	2.432.777,80	2.432.777,80	0,00	21.983,94

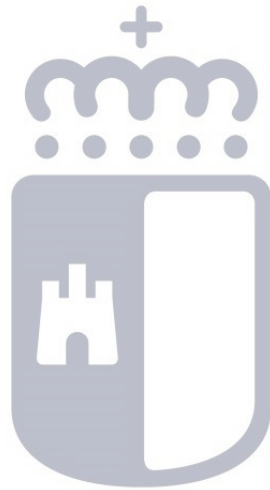
LIQUIDACIÓN DEL PRESUPUESTO DE GASTOS									
Sección		61	SERVICIO DE SALUD DE CASTILLA-LA MANCHA						
Órgano Gestor		6104	DIRECCION GENERAL DE RECURSOS HUMANOS						
Programa		412C	SELECCIÓN Y FORMACIÓN DEL PERSONAL SANITARIO						
(IMPORTE EN EUROS)									
CÓDIGO	Capítulo/Artículo	CRÉDITOS INICIALES (1)	MODIFICACIONES (2)	CRÉDITOS DEFINITIVOS (3=1+2)	GASTOS COMPROMETIDOS (4)	OBLIGACIONES RECONOCIDAS NETAS (5)	PAGOS (6)	OBLIGACIONES PENDIENTES DE PAGO (7=5-6)	REMANENTES DE CRÉDITO (8=3-5)
1	GASTOS DE PERSONAL	335.000,00	233.929,65	568.929,65	288.421,60	279.272,43	262.511,93	16.760,50	289.657,22
16	CUOTAS, PRESTACIONES Y GASTOS SOCIALES A CARGO DEL EMPLEADOR	335.000,00	233.929,65	568.929,65	288.421,60	279.272,43	262.511,93	16.760,50	289.657,22
2	GASTOS EN BIENES CORRIENTES Y SERVICIOS	1.853.500,00	50.481,18	1.903.981,18	1.028.080,30	511.030,88	423.781,23	87.249,65	1.392.950,30
22	MATERIALES, SUMINISTROS Y OTROS	723.000,00	34.000,00	757.000,00	696.998,66	179.949,24	175.788,79	4.160,45	577.050,76
23	INDEMNIZACIONES POR RAZÓN DE SERVICIO	1.130.500,00	16.481,18	1.146.981,18	331.081,64	331.081,64	247.992,44	83.089,20	815.899,54
	Total Operaciones Corrientes	2.188.500,00	284.410,83	2.472.910,83	1.316.501,90	790.303,31	686.293,16	104.010,15	1.682.607,52
	Total operaciones no financieras	2.188.500,00	284.410,83	2.472.910,83	1.316.501,90	790.303,31	686.293,16	104.010,15	1.682.607,52
	Total Programa	2.188.500,00	284.410,83	2.472.910,83	1.316.501,90	790.303,31	686.293,16	104.010,15	1.682.607,52
	Total Órgano Gestor	4.856.830,00	70.842,57	4.927.672,57	3.749.279,70	3.223.081,11	3.119.070,96	104.010,15	1.704.591,46
	Total Sección	3.553.574.500,00	130.539.718,16	3.684.114.218,16	3.618.892.076,63	3.561.351.450,29	3.465.532.872,10	95.818.578,19	122.762.767,87
	Total	3.553.574.500,00	130.539.718,16	3.684.114.218,16	3.618.892.076,63	3.561.351.450,29	3.465.532.872,10	95.818.578,19	122.762.767,87

LIQUIDACIÓN DEL PRESUPUESTO DE GASTOS

(IMPORTE EN EUROS)

CÓDIGO	Capítulo/Artículo	CRÉDITOS INICIALES (1)	MODIFICACIONES (2)	CRÉDITOS DEFINITIVOS (3=1+2)	GASTOS COMPROMETIDOS (4)	OBLIGACIONES RECONOCIDAS NETAS (5)	PAGOS (6)	OBLIGACIONES PENDIENTES DE PAGO (7=5-6)	REMANENTES DE CRÉDITO (8=3-5)
1	GASTOS DE PERSONAL	1.768.927.600,00	24.113.832,43	1.793.041.432,43	1.788.341.447,10	1.788.332.297,93	1.788.221.054,52	111.243,41	4.709.134,50
10	ALTOS CARGOS	415.030,00	0,00	415.030,00	427.545,65	427.545,65	427.545,65	0,00	12.515,65-
12	FUNCIONARIOS (EXCEPTO DOCENTES Y DE INSTITUCIONES SANITARIAS)	10.079.830,00	819.817,77	10.899.647,77	9.433.368,35	9.433.368,35	9.433.368,35	0,00	1.466.279,42
13	LABORALES (EXCEPTO DE INSTITUCIONES SANITARIAS)	1.058.860,00	8.126,76	1.066.986,76	1.243.950,31	1.243.950,31	1.243.950,31	0,00	176.963,55-
15	INCENTIVOS AL RENDIMIENTO	161.455.180,00	9.594.188,41-	151.860.991,59	156.288.354,33	156.288.354,33	156.288.354,33	0,00	4.427.362,74-
16	CUOTAS, PRESTACIONES Y GASTOS SOCIALES A CARGO DEL EMPLEADOR	377.861.730,00	24.347.392,30	402.209.122,30	369.181.304,04	369.172.154,87	369.060.911,46	111.243,41	33.036.967,43
18	PERSONAL DE INSTITUCIONES SANITARIAS	1.218.056.970,00	8.532.684,01	1.226.589.654,01	1.251.766.924,42	1.251.766.924,42	1.251.766.924,42	0,00	25.177.270,41-
2	GASTOS EN BIENES CORRIENTES Y SERVICIOS	899.447.040,00	153.332.570,24	1.052.779.610,24	1.034.962.773,80	1.011.077.953,63	935.771.569,60	75.306.384,03	41.701.656,61
20	ARRENDAMIENTOS Y CÁNONES	2.044.560,00	1.152.357,53	3.196.917,53	2.966.196,31	2.943.856,99	2.826.538,54	117.318,45	253.060,54
21	REPARACIONES, MANTENIMIENTO Y CONSERVACIÓN	29.081.910,00	4.487.490,25	33.569.400,25	32.882.673,67	30.116.513,29	28.178.804,15	1.937.709,14	3.452.886,96
22	MATERIALES, SUMINISTROS Y OTROS	694.094.980,00	132.007.521,12	826.102.501,12	810.463.072,35	790.566.505,24	728.011.329,95	62.555.175,29	35.535.995,88
23	INDEMNIZACIONES POR RAZÓN DE SERVICIO	3.914.890,00	276.652,51-	3.638.237,49	2.682.656,43	2.682.656,43	2.592.183,04	90.473,39	955.581,06
25	PRESTACIÓN ASISTENCIA SANITARIA CON MEDIOS AJENOS	170.310.700,00	15.961.853,85	186.272.553,85	185.968.175,04	184.768.421,68	174.162.713,92	10.605.707,76	1.504.132,17
3	GASTOS FINANCIEROS	0,00	2.499.337,19	2.499.337,19	2.333.835,95	2.333.835,95	2.322.489,09	11.346,86	165.501,24
33	DE DEPÓSITOS, FIANZAS Y OTROS	0,00	2.499.337,19	2.499.337,19	2.333.835,95	2.333.835,95	2.322.489,09	11.346,86	165.501,24
4	TRANSFERENCIAS CORRIENTES	658.159.380,00	24.998.034,98-	633.161.345,02	632.222.035,68	632.221.485,68	631.634.009,27	587.476,41	939.859,34
42	A EMPRESAS PÚBLICAS DE LA JUNTA Y OTROS ENTES PÚBLICOS	628.460,00	0,00	628.460,00	628.460,00	628.460,00	628.460,00	0,00	0,00
43	A LA ADMINISTRACIÓN DEL ESTADO, OO.AA., EE.PP. Y OTROS ENTES PÚBLICOS ESTATALES	12.000,00	0,00	12.000,00	12.000,00	12.000,00	12.000,00	0,00	0,00
44	A LA SEGURIDAD SOCIAL	3.500.000,00	3.500.000,00-	0,00	0,00	0,00	0,00	0,00	0,00
46	A CORPORACIONES LOCALES	60.000,00	0,00	60.000,00	22.056,67	21.506,67	21.506,67	0,00	38.493,33
47	A EMPRESAS PRIVADAS	70.000.000,00	70.000.000,00-	0,00	0,00	0,00	0,00	0,00	0,00
48	A FAMILIAS E INSTITUCIONES SIN FIN DE LUCRO	583.958.920,00	48.501.965,02	632.460.885,02	631.559.519,01	631.559.519,01	630.972.042,60	587.476,41	901.366,01
	Total Operaciones Corrientes	3.326.534.020,00	154.947.704,88	3.481.481.724,88	3.457.860.092,53	3.433.965.573,19	3.357.949.122,48	76.016.450,71	47.516.151,69
6	INVERSIONES REALES	222.949.670,00	23.682.986,72-	199.266.683,28	158.357.774,27	126.182.703,48	106.685.469,41	19.497.234,07	73.083.979,80
62	INVERSIÓN NUEVA ASOCIADA AL FUNCIONAMIENTO OPERATIVO DE LOS SERVICIOS PÚBLICOS	216.824.830,00	46.548.093,87-	170.276.736,13	144.148.622,01	117.338.058,25	100.864.972,99	16.473.085,26	52.938.677,78

LIQUIDACIÓN DEL PRESUPUESTO DE GASTOS									
(IMPORTE EN EUROS)									
CÓDIGO	Capítulo/Artículo	CRÉDITOS INICIALES (1)	MODIFICACIONES (2)	CRÉDITOS DEFINITIVOS (3=1+2)	GASTOS COMPROMETIDOS (4)	OBLIGACIONES RECONOCIDAS NETAS (5)	PAGOS (6)	OBLIGACIONES PENDIENTES DE PAGO (7=5-6)	REMANENTES DE CRÉDITO (8=3-5)
63	INVERSIÓN DE REPOSICIÓN ASOCIADA AL FUNCIONAMIENTO OPERATIVO DE LOSSERVICIOS PÚBLICOS	0,00	7.899.934,89	7.899.934,89	7.317.277,70	4.278.128,43	3.950.078,09	328.050,34	3.621.806,46
64	INVERSIÓN NUEVA DE CARÁCTER INMATERIAL	6.124.840,00	14.964.932,46	21.089.772,46	6.891.634,76	4.566.516,80	1.870.418,33	2.696.098,47	16.523.255,66
69	INVERSIÓN GESTIONADA PARA OTROS ENTES PÚBLICOS	0,00	239,80	239,80	239,80	0,00	0,00	0,00	239,80
7	TRANSFERENCIAS DE CAPITAL	2.561.410,00	725.000,00-	1.836.410,00	1.312.779,62	904.236,83	599.343,42	304.893,41	932.173,17
76	A CORPORACIONES LOCALES	2.561.410,00	725.000,00-	1.836.410,00	1.312.779,62	904.236,83	599.343,42	304.893,41	932.173,17
	Total Operaciones de Capital	225.511.080,00	24.407.986,72-	201.103.093,28	159.670.553,89	127.086.940,31	107.284.812,83	19.802.127,48	74.016.152,97
	Total operaciones no financieras	3.552.045.100,00	130.539.718,16	3.682.584.818,16	3.617.530.646,42	3.561.052.513,50	3.465.233.935,31	95.818.578,19	121.532.304,66
8	ACTIVOS FINANCIEROS	466.900,00	0,00	466.900,00	298.936,79	298.936,79	298.936,79	0,00	167.963,21
82	CONCESIÓN DE PRÉSTAMOS	466.900,00	0,00	466.900,00	298.936,79	298.936,79	298.936,79	0,00	167.963,21
9	PASIVOS FINANCIEROS	1.062.500,00	0,00	1.062.500,00	1.062.493,42	0,00	0,00	0,00	1.062.500,00
91	AMORTIZACIÓN DE PRÉSTAMOS EN MONEDA NACIONAL	1.062.500,00	0,00	1.062.500,00	1.062.493,42	0,00	0,00	0,00	1.062.500,00
	Total Operaciones financieras	1.529.400,00	0,00	1.529.400,00	1.361.430,21	298.936,79	298.936,79	0,00	1.230.463,21
	Total	3.553.574.500,00	130.539.718,16	3.684.114.218,16	3.618.892.076,63	3.561.351.450,29	3.465.532.872,10	95.818.578,19	122.762.767,87

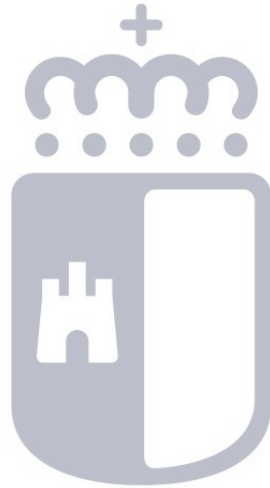


Castilla-La Mancha

5.2. LIQUIDACIÓN EL PRESUPUESTO DE INGRESOS

LIQUIDACIÓN DEL PRESUPUESTO DE INGRESOS											
Sección 61		SERVICIO DE SALUD DE CASTILLA-LA MANCHA									
(IMPORTE EN EUROS)											
CÓDIGO	Capítulo/Artículo	PREVISIONES INICIALES (1)	MODIFICACIONES (2)	PREVISIONES DEFINITIVAS (3=1+2)	DERECHOS RECONOCIDOS (4)	DERECHOS ANULADOS (5)	DERECHOS CANCELADOS (6)	DERECHOS RECONOCIDOS NETOS (7=4-5-6)	RECAUDACIÓN NETA (8)	DERECHOS PTES. DE COBRO A 31 DE DICIEMBRE (9=7-8)	EXCESO / DEFECTO PREVISIÓN (10=7-3)
3	TASAS, PRECIOS PÚBLICOS Y OTROS INGRESOS	31.705.300,00	8.734.189,97	40.439.489,97	47.965.607,07	61.739,00	13.347,54	47.890.520,53	47.499.243,11	391.277,42	7.451.030,56
30	VENTA DE BIENES	437.600,00	0,00	437.600,00	525.961,52	0,00	0,00	525.961,52	499.351,73	26.609,79	88.361,52
31	PRESTACIÓN DE SERVICIOS Y PRECIOS PÚBLICOS	28.324.110,00	394.345,88	28.718.455,88	32.675.400,98	50.456,53	13.347,54	32.611.596,91	32.251.167,99	360.428,92	3.893.141,03
32	TASAS	2.643.360,00	0,00	2.643.360,00	2.662.901,43	1.037,72	0,00	2.661.863,71	2.661.863,71	0,00	18.503,71
38	REINTEGRO DE OPERACIONES CORRIENTES	244.650,00	0,00	244.650,00	592.518,79	322,88	0,00	592.195,91	592.122,49	73,42	347.545,91
39	OTROS INGRESOS	55.580,00	8.339.844,09	8.395.424,09	11.508.824,35	9.921,87	0,00	11.498.902,48	11.494.737,19	4.165,29	3.103.478,39
4	TRANSFERENCIAS CORRIENTES	3.293.984.260,00	93.508.560,11	3.387.492.820,11	3.329.522.681,87	0,00	0,00	3.329.522.681,87	3.058.300.437,52	271.222.244,35	57.970.138,24-
40	DE LA JUNTA DE COMUNIDADES DE CASTILLA-LA MANCHA	3.168.803.660,00	92.497.582,20	3.261.301.242,20	3.250.757.110,51	0,00	0,00	3.250.757.110,51	2.981.257.110,51	269.500.000,00	10.544.131,69-
41	DE ORGANISMOS AUTÓNOMOS DE LA JUNTA	0,00	84.302,87	84.302,87	228.675,33	0,00	0,00	228.675,33	228.675,33	0,00	144.372,46
43	DE LA ADMINISTRACIÓN DEL ESTADO, OO.AA., EE.PP. Y OTROS ENTES PÚBLICOS	123.130.600,00	905.819,76	124.036.419,76	75.939.985,97	0,00	0,00	75.939.985,97	74.217.741,62	1.722.244,35	48.096.433,79-
46	DE CORPORACIONES LOCALES	2.050.000,00	0,00	2.050.000,00	2.566.248,78	0,00	0,00	2.566.248,78	2.566.248,78	0,00	516.248,78
47	DE EMPRESAS PRIVADAS	0,00	13.264,28	13.264,28	15.780,28	0,00	0,00	15.780,28	15.780,28	0,00	2.516,00
48	DE FAMILIAS E INSTITUCIONES SIN FIN DE LUCRO	0,00	301,00	301,00	301,00	0,00	0,00	301,00	301,00	0,00	0,00
49	DEL EXTERIOR	0,00	7.290,00	7.290,00	14.580,00	0,00	0,00	14.580,00	14.580,00	0,00	7.290,00
5	INGRESOS PATRIMONIALES	844.460,00	0,00	844.460,00	801.606,54	0,00	0,00	801.606,54	422.309,91	379.296,63	42.853,46-
52	INTERESES DE DEPÓSITOS	0,00	0,00	0,00	20,84	0,00	0,00	20,84	20,84	0,00	20,84
55	PRODUCTOS DE CONCESIONES Y APROVECHAMIENTOS ESPECIALES	844.460,00	0,00	844.460,00	801.585,70	0,00	0,00	801.585,70	422.289,07	379.296,63	42.874,30-
	Total Operaciones Corrientes	3.326.534.020,00	102.242.750,08	3.428.776.770,08	3.378.289.895,48	61.739,00	13.347,54	3.378.214.808,94	3.106.221.990,54	271.992.818,40	50.561.961,14-
6	ENAJENACIÓN DE INVERSIONES REALES	0,00	0,00	0,00	82,84	0,00	0,00	82,84	82,84	0,00	82,84
61	DE LAS DEMÁS INVERSIONES REALES	0,00	0,00	0,00	51,60	0,00	0,00	51,60	51,60	0,00	51,60
68	REINTEGRO POR OPERACIONES DE CAPITAL	0,00	0,00	0,00	31,24	0,00	0,00	31,24	31,24	0,00	31,24
7	TRANSFERENCIAS DE CAPITAL	226.573.580,00	2.107.877,05	228.681.457,05	229.391.575,37	0,00	0,00	229.391.575,37	47.622.012,72	181.769.562,65	710.118,32
70	DE LA JUNTA DE COMUNIDADES DE CASTILLA-LA MANCHA	192.374.570,00	0,00	192.374.570,00	192.374.570,00	0,00	0,00	192.374.570,00	16.000.000,00	176.374.570,00	0,00
73	DE LA ADMINISTRACIÓN DEL ESTADO, OO.AA., EE.PP. Y OTROS ENTES PÚBLICOSTATALES	34.199.010,00	525.377,05	34.724.387,05	32.434.505,37	0,00	0,00	32.434.505,37	27.039.512,72	5.394.992,65	2.289.881,68-

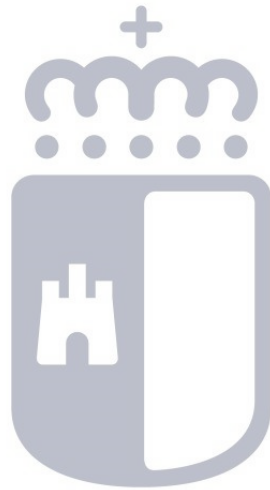
LIQUIDACIÓN DEL PRESUPUESTO DE INGRESOS											
Sección 61 SERVICIO DE SALUD DE CASTILLA-LA MANCHA											
(IMPORTE EN EUROS)											
CÓDIGO	Capítulo/Artículo	PREVISIONES INICIALES (1)	MODIFICACIONES (2)	PREVISIONES DEFINITIVAS (3=1+2)	DERECHOS RECONOCIDOS (4)	DERECHOS ANULADOS (5)	DERECHOS CANCELADOS (6)	DERECHOS RECONOCIDOS NETOS (7=4-5-6)	RECAUDACIÓN NETA (8)	DERECHOS PTES. DE COBRO A 31 DE DICIEMBRE (9=7-8)	EXCESO / DEFECTO PREVISIÓN (10=7-3)
76	DE CORPORACIONES LOCALES	0,00	1.582.500,00	1.582.500,00	1.582.500,00	0,00	0,00	1.582.500,00	1.582.500,00	0,00	0,00
78	DE FAMILIAS E INSTITUCIONES SIN FIN DE LUCRO	0,00	0,00	0,00	3.000.000,00	0,00	0,00	3.000.000,00	3.000.000,00	0,00	3.000.000,00
	Total Operaciones de Capital	226.573.580,00	2.107.877,05	228.681.457,05	229.391.658,21	0,00	0,00	229.391.658,21	47.622.095,56	181.769.562,65	710.201,16
	Total operaciones no financieras	3.553.107.600,00	104.350.627,13	3.657.458.227,13	3.607.681.553,69	61.739,00	13.347,54	3.607.606.467,15	3.153.844.086,10	453.762.381,05	49.851.759,98-
8	ACTIVOS FINANCIEROS	466.900,00	26.189.091,03	26.655.991,03	289.219,51	0,00	0,00	289.219,51	289.219,51	0,00	26.366.771,52-
82	REINTEGRO DE PRÉSTAMOS CONCEDIDOS	466.900,00	0,00	466.900,00	289.219,51	0,00	0,00	289.219,51	289.219,51	0,00	177.680,49-
87	REMANENTE DE TESORERÍA	0,00	26.189.091,03	26.189.091,03	0,00	0,00	0,00	0,00	0,00	0,00	26.189.091,03-
	Total Operaciones financieras	466.900,00	26.189.091,03	26.655.991,03	289.219,51	0,00	0,00	289.219,51	289.219,51	0,00	26.366.771,52-
	Total Sección	3.553.574.500,00	130.539.718,16	3.684.114.218,16	3.607.970.773,20	61.739,00	13.347,54	3.607.895.686,66	3.154.133.305,61	453.762.381,05	76.218.531,50-
	Total	3.553.574.500,00	130.539.718,16	3.684.114.218,16	3.607.970.773,20	61.739,00	13.347,54	3.607.895.686,66	3.154.133.305,61	453.762.381,05	76.218.531,50-



Castilla-La Mancha


5.3. RESULTADO PRESUPUESTARIO

RESULTADO PRESUPUESTARIO				
CONCEPTOS	DERECHOS RECONOCIDOS NETOS	OBLIGACIONES RECONOCIDAS NETAS	AJUSTES	RESULTADO PRESUPUESTARIO
a. Operaciones corrientes	3.378.214.808,94	3.433.965.573,19		55.750.764,25-
b. Operaciones de capital	229.391.658,21	127.086.940,31		102.304.717,90
c. Operaciones comerciales	0,00	0,00		0,00
1. Total operaciones no financieras (a + b + c)	3.607.606.467,15	3.561.052.513,50		46.553.953,65
d. Activos financieros	289.219,51	298.936,79		9.717,28-
e. Pasivos financieros	0,00	0,00		0,00
2. Total operaciones financieras (d + e)	289.219,51	298.936,79		9.717,28-
I. RESULTADO PRESUPUESTARIO DEL EJERCICIO (I = 1 + 2)	3.607.895.686,66	3.561.351.450,29		46.544.236,37
AJUSTES				
3. Créditos gastados financiados con remanente de tesorería no afectado			0,00	
4. Desviaciones de financiación negativas del ejercicio			543.757,22	
5. Desviaciones de financiación positivas del ejercicio			29.738.275,01	
II. TOTAL AJUSTES (II = 3 + 4 - 5)			29.194.517,79-	
RESULTADO PRESUPUESTARIO AJUSTADO (I + II)				17.349.718,58



Castilla-La Mancha

6. MEMORIA



Castilla-La Mancha

6.1. ORGANIZACIÓN Y ACTIVIDAD

1. Organización y actividad

1.1.- Norma de creación de la entidad

La Ley 8/2000, de 30 de noviembre, de Ordenación Sanitaria de Castilla-La Mancha configura el Sistema Sanitario de la Comunidad Autónoma y crea el Servicio de Salud de Castilla-La Mancha (SESCAM), como Organismo Autónomo adscrito a la Consejería de Sanidad.

El Real Decreto 1476/2001, de 27 de diciembre, hizo efectiva el traspaso de las competencias sanitarias a la Comunidad Autónoma de Castilla-La Mancha, de manera que, a partir del 1 de enero de 2002, el SESCAM asumió la responsabilidad de gestionar los servicios sanitarios públicos en este ámbito territorial.

1.2.- Actividad principal

El SESCAM tiene como fin la provisión de los servicios y la gestión de los centros y establecimientos destinados a la atención sanitaria que le sean asignados, y el desarrollo de los programas de salud que se le encomiendan con el objeto final de proteger y mejorar el nivel de salud de la población.

Entre sus funciones se encuentran, la ejecución y gestión de las prestaciones sanitarias que le sean asignadas; la gestión, conservación y mantenimiento de los centros, servicios y establecimientos sanitarios asignados; la óptima distribución de los medios económicos afectos a la financiación de los servicios y prestaciones sanitarias asistenciales asignados; la mejora continua de la calidad y modernización de los servicios; el estímulo a la formación continuada, la docencia y la investigación científica; la promoción de la formación del personal sanitario y no sanitario; la gestión de las prestaciones farmacéuticas y complementarias que le correspondan; y la gestión de los recursos humanos, materiales y financieros que le sean asignados para el desarrollo de sus funciones. Asimismo, el SESCAM desarrollará cuantas funciones le sean asignadas por el Consejo de Gobierno de la Junta de Comunidades de Castilla-La Mancha o por la Consejería competente en materia de sanidad en ámbito de sus respectivas competencias.

Tras los ejercicios económicos 2020 y 2021, donde se constató un muy importante incremento de actividad derivado de la reciente crisis sanitaria producida por el Covid, el ejercicio 2022 se ha caracterizado por una consolidación de determinadas actividades sanitarias vinculadas a ello y una reprogramación asistencial ordinaria que ha permitido comenzar con procesos de consolidación de todo tipo de procesos ordinarios.

Ello ha tenido su reflejo recurrente en su actividad económico-financiera con el añadido de fuertes tensiones vinculadas al incremento de gastos experimentado por el aumento del coste de materias primas y del precio de los suministros energéticos, durante todo el ejercicio 2022.

1.3.- Principales fuentes de ingresos

La principal fuente de ingresos del Ente es la transferencia nominativa percibida de la JCCM, establecida en la Ley de Presupuesto Generales de la JCCM.

Igualmente recibe otras transferencias del Estado, como la recibida a través del Fondo de Asistencia Sanitaria.

Otras fuentes de ingresos son:

- Otras subvenciones, para inversiones y para investigación y formación, de diferentes entidades.
- Tasas, como las recibidas por dirección e inspección de obras y por emisión de tarjeta sanitaria y
- Precios públicos por ventas de determinados productos, y realización de servicios como estudios y ensayos clínicos.

1.4.- Consideración fiscal

a) Impuesto de sociedades: El SESCOAM está exento del impuesto de sociedades de acuerdo con el artículo 9.1.a) de la Ley 27/2014, de 27 de noviembre, del Impuesto sobre Sociedades.

b) Impuesto sobre el valor añadido: La mayor parte de operaciones realizadas no están sujetas al IVA, en aplicación del artículo 7.8 de la Ley 37/1992, de 28 de diciembre, del Impuesto sobre el Valor Añadido y sujetas y exentas en aplicación del artículo 20 de dicha ley. Por ello, el IVA soportado representa un gasto, al no tener carácter deducible. No obstante, se realizan determinadas operaciones sujetas al impuesto, como la venta de determinados bienes y medicamentos y la prestación de determinados servicios como realización de estudios y ensayos para terceros. En estos casos, se realiza declaración de IVA sin que se aplique ninguna prorrata. También es sujeto pasivo en las operaciones de inversión del sujeto pasivo, por los servicios recibidos de los artículos 69 y 70, de un empresario no establecido en el territorio de aplicación del impuesto. Durante 2020, el período de liquidación ha sido el mes.

c) Impuesto sobre la Renta de las Personas Físicas: De acuerdo con el artículo 99 de la ley 35/2006, de 28 de noviembre, del Impuesto sobre la Renta de las Personas Físicas, la Administración General actúa como retenedor de rentas sujetas a este impuesto. El período de liquidación es el mes.

1.5.- Estructura organizativa

Las bases sobre la organización y funcionamiento de los Servicios Centrales y Periféricos del Servicio de Salud de Castilla-La Mancha quedan reguladas en el Decreto 82/2019, de 16 de julio, de estructura orgánica y funciones del Servicio de Salud de Castilla-La Mancha*. En virtud de esta norma, el Servicio de Salud cuenta con los siguientes órganos:

a. Los órganos centrales son el *Consejo de Administración*, órgano superior de gobierno y administración del Servicio; *la Presidencia del Consejo de Administración*, que será ejercida por el titular de la Consejería competente en materia de sanidad; *la Dirección-Gerencia*, cuyo titular es el representante legal del SESCAM, a quien corresponden las funciones de control, coordinación estratégica y gestión del servicio; y *los órganos directivos* dependientes de ésta:

- Secretaría General
- Dirección General de Asistencia Sanitaria
- Dirección General de Recursos Humanos

Bajo la superior dirección de la Dirección General de Asistencia Sanitaria, ejercen sus funciones los siguientes órganos:

- Dirección General de Atención Primaria
- Dirección General de Cuidados y Calidad

b. Los órganos periféricos son las Gerencias de Atención Integrada, las Gerencias de Atención Primaria, las Gerencias de Atención Especializada y las Gerencias de Ámbito Regional.

Las *Gerencias de Atención Integrada* son los órganos de dirección y gestión de los recursos y centros de atención primaria y especializada que le sean asignados por la Dirección-Gerencia del SESCAM.

Las *Gerencias de Atención Primaria* son los órganos de dirección y gestión de los recursos y centros de atención primaria que les sean asignados por la Dirección-Gerencia del SESCAM.

Las *Gerencias de Atención Especializada* son los órganos de dirección y gestión de los recursos y centros de atención especializada que les sean asignados por la Dirección-Gerencia del Servicio de Salud.

Las *Gerencias de Ámbito Regional* son las siguientes:

a) La *Gerencia de Urgencias, Emergencias y Transporte Sanitario*, con atribuciones en materia de dirección y gestión de los centros y recursos que le son asignados por la Dirección-Gerencia del SESCAM para la atención de situaciones de urgencia, emergencia y catástrofe, así como el transporte urgente, en coordinación con los recursos de las otras gerencias.

b) La *Gerencia de Coordinación e Inspección*, con atribuciones en materia de dirección y gestión de los recursos para el cumplimiento de las funciones de inspección, coordinación y evaluación en el ámbito de sus competencias.

1.6.- Principales responsables de la entidad**

Directora-Gerente: Regina Leal Eizaguirre.

Secretario General: Luis Ruíz Molina.

Director General de Atención Sanitaria: José Antonio Ballesteros Cavero.

Director General de Recursos Humanos: Íñigo Cortázar Neira.

Dependiendo de la Dirección General de Asistencia Sanitaria, se encuentran las siguientes:

- Directora General de Atención Primaria: Julio Dámaso Cuevas Morales
- Directora General de Cuidados y Calidad: María Begoña Fernández Valverde

1.7.- Número medio de empleados durante el ejercicio y a 31 de diciembre

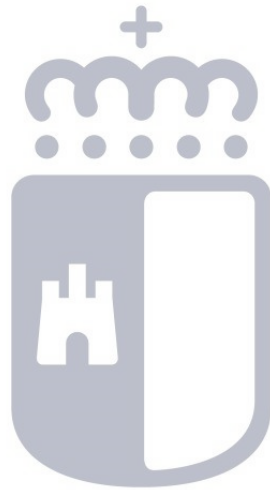
SEXO	31/12/2022	Media Anual 2022
HOMBRES	8.948	9.247
MUJERES	26.615	27.628
Total	35.563	36.875

1.8.- Entidad de la que depende

El Decreto 81/2019, de 16 de julio, de estructura orgánica y competencias de la Consejería de Sanidad, establece, en su artículo 3.2, que se adscribe a dicha consejería el Organismo Autónomo Servicio de Salud de Castilla-La Mancha (SESCAM).

*La estructura orgánica del Servicio de Salud de Castilla-La Mancha, ha sido modificada mediante Decreto 106/2023 , de 25 de julio, de estructura orgánica y funciones del Servicio de Salud de Castilla-La Mancha.

**En 2023 han sido modificados los responsables.

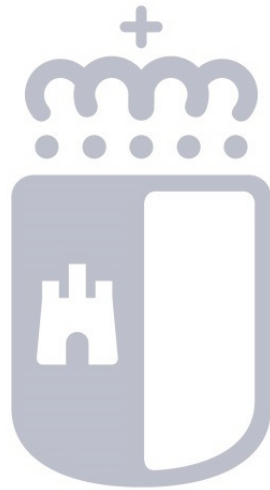


Castilla-La Mancha

6.2. GESTIÓN INDIRECTA DE SERVICIOS PÚBLICOS, CONVENIOS Y OTRAS FORMAS DE COLABORACIÓN

2.- GESTIÓN INDIRECTA DE SERVICIOS PÚBLICOS, CONVENIOS Y OTRAS FORMAS DE COLABORACIÓN							
TIPO	OBJETO	NIF DEL ADJUDICATARIO	ADJUDICATARIO	FECHAS DE FORMALIZACIÓN	PLAZO (meses)	APLICACIÓN PRESUPUESTARIA	IMPORTE OBLIGADO DEL EJERCICIO
Convenio	Renovación del proyecto de Receta Electrónica	Q4500386J	Consejo de Colegios de Farmacéuticos de Castilla-la Mancha (COFCAM),	01.11.2021	48	61020000/ G 521B/48000	752.402,47
Convenio	Funcionamiento del Centro Español para los Cuidados de Salud Basados en la Evidencia (CECBE)	Q2827015E	INSTITUTO DE SALUD CARLOS III, O.A.,M.P.	27.12.2019	36	61030000/ G 412D/43000	12.000,00
Convenio	Adenda al convenio entre SESCAM y el Ayuntamiento de Almansa para asistencia a las personas con trastornos adictivos	P0200900I	Ayuntamiento de Almansa	17.12.2020	12	61030000/G 412D/46000	14.906,67
Convenio	Desarrollo de un Programa de Atención Integral al profesional de la medicina enfermo (PAIME) en ejercicio en el SESCAM.	Q4568024F	Colegios Oficiales de Médicos	16.07.2021	24	61030000/ G 412D/48000	36.779,46
Convenio	Construcción y puesta en funcionamiento del nuevo Consultorio Local de Almorox	P4501300J	Ayuntamiento de Almorox	11.09.2018	Hasta la finalización del plazo de garantía de la obra con ejecución máxima de 12 meses desde Acta de replanteo	61030000/G 412D/76214	8.671,34
Convenio	Obras de construcción del nuevo Consultorio Local de Orgaz	P4512500B	Ayuntamiento de Orgaz	09.05.2019	Hasta la finalización del plazo de garantía de la obra con ejecución máxima de 18 meses	61030000/G 412D/76214	466.593,22
Otros	Contratación de "Otros Servicios Especiales Empresa Pública GEACAM COVID 19#	A16249153	GEACAM	21.12.2021	Periodo de 1 de septiembre de 2021 a 31 de marzo de 2022	61030000/G 412D/42003 FPA0001125	101.280,90
Otros	Contratación de "Otros Servicios Especiales Empresa Pública GEACAM COVID 19#	A16249153	GEACAM	22.07.2022	Periodo del 1 de abril 2022 a 30 septiembre 2022	61030000/G 412D/42003 FPA0001125	158.149,50
Otros	Contratación de "Otros Servicios Especiales Empresa Pública GEACAM COVID 19#	A16249153	GEACAM	03.10.2022	Periodo de 1 de octubre 2022 a 31 enero 2023	61030000/G 412D/42003	52.183,50
Convenio	Asistencia Sanitaria	B13265657	CENTRO MEDICO LAMAR, SL	10/08/2021	48 prorrogables por otros 48	G/412D/25*	322.153,57
Convenio	Asistencia Sanitaria	A79325858	HM IMI-FIV	15/07/2022	48 prorrogables por otros 48	G/412D/25*	21.160,92
Convenio	Asistencia Sanitaria	B83769943	CENTRO DE RESONANCIAS ALCOBENDAS	01/12/2020	48 prorrogables por otros 48	G/412D/25*	223.680,00
Convenio	Asistencia Sanitaria	A45272929	HOSPITAL PARQUE MARAZUELA	16/08/2021	48 prorrogables por otros 48	G/412D/25*	85.788,99
Convenio	Asistencia Sanitaria	B87324844	IDC SALUD		48 prorrogables por otros 48	G/412D/25*	21.958.163,34
Convenio	Asistencia Sanitaria	A81642803	VISSUM CORPORACIÓN OFTALMOLÓGICA	01/06/2018	48 prorrogables por otros 48	G/412D/25*	116.494,12
Convenio	Asistencia Sanitaria	R2800727F	HOSPITAL BEATA Mª ANA DE JESÚS (MADRID)	15/02/2022	48 prorrogables por otros 48	G/412D/25*	144.091,29
Convenio	Asistencia Sanitaria	B83160739	CENTRO SANITARIO MENTALIA AREVALO	01/07/2022	48 prorrogables por otros 48	G/412D/25*	1.651.337,37
Convenio	Asistencia Sanitaria	B13440433	CANO HERRERA RADIODIAGNÓSTICA S.L	01/08/2018	48 prorrogables por otros 48	G/412D/25*	133.380,00
Convenio	Asistencia Sanitaria	B13382676	CLÍNICA RUBAL, SL	30/08/2018	48 prorrogables por otros 48	G/412D/25*	857.083,09
Convenio	Asistencia Sanitaria	B19269810	CLÍNICA LA ANTIGUA, SL	27/09/2018	48 prorrogables por otros 48	G/412D/25*	1.517.553,23
Convenio	Asistencia Sanitaria	B02567527	INSTITUTO BERNABEU	25/08/2018	48 prorrogables por otros 48	G/412D/25*	246.541,93
Convenio	Asistencia Sanitaria	B16201485	HOSPITAL DE RECOLETAS DE CUENCA	03/10/2018	48 prorrogables por otros 48	G/412D/25*	717.258,29
Convenio	Asistencia Sanitaria	B80665722#	CLÍNICA CIRE	14/01/2019	48 prorrogables por otros 48	G/412D/25*	219.950,00
Convenio	Asistencia Sanitaria	A78197811	Clínica DATOR	14/01/2019	48 prorrogables por otros 48	G/412D/25*	345.360,00
Convenio	Asistencia Sanitaria	B02194561	CLÍNICA IRIS Médica	28/02/2019	48 prorrogables por otros 48	G/412D/25*	179.400,00
Convenio	Asistencia Sanitaria	B46457636	DEIA Médica	28/02/2019	48 prorrogables por otros 48	G/412D/25*	6.650,00
Convenio	Asistencia Sanitaria	B97239081	GINEMUR	28/02/2019	48 prorrogables por otros 48	G/412D/25*	23.440,00

2.- GESTIÓN INDIRECTA DE SERVICIOS PÚBLICOS, CONVENIOS Y OTRAS FORMAS DE COLABORACIÓN							
TIPO	OBJETO	NIF DEL ADJUDICATARIO	ADJUDICATARIO	FECHAS DE FORMALIZACIÓN	PLAZO (meses)	APLICACIÓN PRESUPUESTARIA	IMPORTE OBLIGADO DEL EJERCICIO
Convenio	Asistencia Sanitaria	B53631636	I. G. MURCIA	28/02/2019	48 prorrogables por otros 48	G/412D/25*	8.100,00
Convenio	Asistencia Sanitaria	B02575793	CLÍNICA NTRA. SRA. DEL ROSARIO	10/03/2019	48 prorrogables por otros 48	G/412D/25*	573.742,47
Convenio	Asistencia Sanitaria	B13466230	Clínica MEDFYR	18/03/2019	48 prorrogables por otros 48	G/412D/25*	184.633,44
Convenio	Asistencia Sanitaria	B02392389	RESONANCIA ABIERTA VILLARROBLEDO	04/04/2019	48 prorrogables por otros 48	G/412D/25*	47.043,00
Convenio	Asistencia Sanitaria	B45624848	RESONANCIAS ABIERTAS TOLEDO	04/04/2019	48 prorrogables por otros 48	G/412D/25*	64.965,00
Convenio	Asistencia Sanitaria	B13411038	RESONANCIAS ABIERTAS ALCÁZAR	04/04/2019	48 prorrogables por otros 48	G/412D/25*	61.140,00
Convenio	Asistencia Sanitaria	B13475967	RESONANCIA ABIERTA ALMANSA	04/04/2019	48 prorrogables por otros 48	G/412D/25*	93.420,00
Convenio	Asistencia Sanitaria	B13452859	RESONANCIA ABIERTA PUERTOLLANO	04/04/2019	48 prorrogables por otros 48	G/412D/25*	38.610,00
Convenio	Asistencia Sanitaria	B13444187	RESONANCIA ABIERTA CIUDAD REAL	04/04/2019	48 prorrogables por otros 48	G/412D/25*	83.920,00
Convenio	Asistencia Sanitaria	A78411550	CLÍNICA EL BOSQUE	21/04/2019	48 prorrogables por otros 48	G/412D/25*	352.770,00
Convenio	Asistencia Sanitaria	B45667169	CENTRO DIAGNOSTICO TALAVERA	23/05/2019	48 prorrogables por otros 48	G/412D/25*	10.110,00
Convenio	Asistencia Sanitaria	B02227015	MANSILLA DIAGNOSTICO POR IMAGEN, SL	27/06/2019	48 prorrogables por otros 48	G/412D/25*	125.754,00
Convenio	Asistencia Sanitaria	A45275138	CENTRO MÉDICO DE DIAGNÓSTICO TALAVERA	26/06/2019	48 prorrogables por otros 48	G/412D/25*	666.451,38
Convenio	Asistencia Sanitaria	B45344603	CENTRO RADIODIAGNOSTICO A. BALLESTEROS SL	25/07/2019	48 prorrogables por otros 48	G/412D/25*	33.553,80
Convenio	Asistencia Sanitaria	B23421845	SERVICIOS SANITARIOS MILENIUM - VALDEPEÑAS	25/07/2019	48 prorrogables por otros 48	G/412D/25*	655.830,00
Convenio	Asistencia Sanitaria	A78964335	GENESIS CARE TOLEDO CENTRO DE ONCOLOGÍA Y RADIOTERAPIA	01/08/2019	48 prorrogables por otros 48	G/412D/25*	8.828.318,14
Convenio	Asistencia Sanitaria	G46129698	UNIDAD DE RADIOTERAPIA DE CUENCA	01/08/2019	48 prorrogables por otros 48	G/412D/25*	2.137.209,29
Convenio	Asistencia Sanitaria	B02551398	CORPORACIÓN PROSALUS	21/04/2017	48 prorrogables por otros 48	G/412D/25*	44.898,58
Convenio	Asistencia Sanitaria	B02214401	CENTRO MÉDICO HELLÍN	21/04/2017	48 prorrogables por otros 48	G/412D/25*	21.606,88
Convenio	Asistencia Sanitaria	B02252195	POLICLÍNICA VILLARROBLEDO	21/04/2017	48 prorrogables por otros 48	G/412D/25*	174.725,72
Concesión patrimonial	CONCESIÓN DE OBRA PÚBLICA PARA LA CONSTRUCCIÓN, CONSERVACIÓN Y EXPLOTACIÓN DEL COMPLEJO HOSPITALARIO UNIVERSITARIO DE TOLEDO (CH	A45833639	NUEVO HOSPITAL DE TOLEDO S.A.	10/03/2015	360 meses	G/412D/22*	38.219.433,99



Castilla-La Mancha

6.3. BASES DE PRESENTACIÓN DE LAS CUENTAS

3. Bases de presentación de las cuentas

1.Imagen fiel: Las cuentas anuales del SESCAM de 2022, se han formulado a partir de los registros contables de 2022, de acuerdo a las normas establecidas en el Plan General de Contabilidad Pública de la Junta de Comunidades de Castilla-La Mancha, aprobado por Orden 169/2018, de 26 de noviembre, de la Consejería de Hacienda y Administraciones Públicas, con el objeto de reflejar la imagen fiel del patrimonio, de la situación financiera, del resultado económico patrimonial, y de la ejecución del presupuesto.

Las cuentas anuales se rinden en soporte informático.

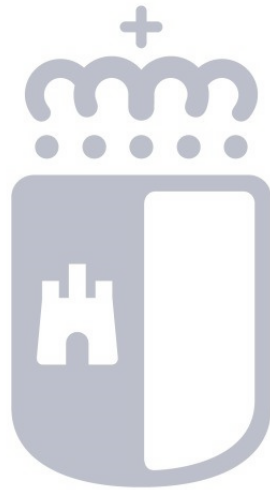
Se han aplicado todos los principios contables públicos y los criterios contables establecidos en el Plan General de Contabilidad Pública de Castilla-La Mancha, concretamente en el apartado 3ª *Principios contables*, de la primera parte *Marco conceptual de la contabilidad pública*: gestión continuada, devengo, uniformidad prudencia, no compensación e importancia relativa. Se han aplicado asimismo los principios contables de carácter presupuestario establecidos en dicho apartado.

No ha sido necesario aplicar principios ni criterios contables complementarios para alcanzar la imagen fiel.

2. Comparación de la información: En aplicación de lo establecido en el Plan de Contabilidad Pública de Castilla-La Mancha figuran las cifras del ejercicio inmediatamente anterior en los siguientes estados: balance, cuenta del resultado económico patrimonial, estado de cambios en el patrimonio neto y estado de flujos de efectivo.

3.Razones e incidencia en las cuentas anuales de los cambios en criterios de contabilización y corrección de errores: No se han producido cambios en criterios de contabilización y corrección de errores.

4. Información sobre cambios en estimaciones contables cuando sean significativos: No se han producido cambios significativos en estimaciones contables.



Castilla-La Mancha

6.4. NORMAS DE RECONOCIMIENTO Y VALORACIÓN

4.- Normas de reconocimiento y valoración

Las normas de reconocimiento y valoración que han sido aplicadas en la elaboración de las cuentas anuales son las establecidas en la Segunda Parte del Plan General de Contabilidad Pública de la Junta de Comunidades de Castilla-La Mancha, aprobado por Orden 169/2018, de 26 de noviembre, de la Consejería de Hacienda y Administraciones Públicas.

Los criterios contables aplicados se desarrollan en los siguientes puntos:

1) Inmovilizado material. Los bienes que conforman el inmovilizado material se valoran, en función de cómo hayan sido adquiridos, de la siguiente forma:

Bienes adquiridos: se valoran por su precio de adquisición.

Bienes construidos. Se valoran por su coste de producción

Bienes cedidos cuando se reciben para un período de tiempo igual o superior a la vida económica del bien y bienes recibidos en adscripción se valoran por su valor razonable.

De los valores anteriores se detrae la amortización acumulada a la fecha. La amortización se distribuye de manera sistemática en función de la vida útil de cada elemento con un método lineal. La vida útil para cada clase de activo se deriva de la utilización del “período máximo de años” de la normativa del Impuesto sobre Sociedades, de acuerdo con lo establecido en el apartado Segundo de la Resolución de 14 de diciembre de 1999 de la Intervención General del Estado, por la que se regulan determinadas operaciones contables a realizar a fin de ejercicio: Amortizaciones del inmovilizado, provisiones y periodificación de gastos e ingresos.

En la Nota 5 de la Memoria se informa de la vida útil aplicada a cada clase activo.

Los desembolsos posteriores al registro inicial del activo incrementan el valor contable del elemento cuando sea probable que de los mismos se deriven rendimientos económicos futuros o un potencial de servicio adicional. Como criterio general no se considera que estas inversiones supongan una ampliación de la vida útil del bien, más bien un incremento de su capacidad productiva. Por tanto, el cálculo de la amortización

se realiza mediante la distribución del valor contable del bien, en cada momento, entre su vida útil restante.

En aplicación de la disposición adicional segunda de la Orden 169/2018, los elementos del inmovilizado material mobiliario, maquinaria, utillaje, instalaciones técnicas, equipos para procesos de información, elementos de transporte y otro inmovilizado material, con valor unitario inferior a 1.500,00 €, no se activan, imputándose, por tanto, su importe a la cuenta del resultado económico patrimonial del ejercicio.

2) Inmovilizado intangible. Los bienes que conforman el inmovilizado intangible, se valoran por su precio de adquisición minorando por la amortización acumulada a la fecha. La amortización se distribuye de manera sistemática en función de la vida útil de cada elemento con un método lineal. La vida útil para cada clase de activo se deriva de la utilización del “período máximo de años” de la normativa del Impuesto sobre Sociedades, de acuerdo con lo establecido en el apartado Segundo de la Resolución de 14 de diciembre de 1999 de la Intervención General del Estado, por la que se regulan determinadas operaciones contables a realizar a fin de ejercicio: Amortizaciones del inmovilizado, provisiones y periodificación de gastos e ingresos.

En la Nota 7 de la Memoria se informa de la vida útil aplicada a cada clase activo.

A partir de 2019 se han incluido en esta rúbrica, los bienes que se reciben cedidos por un periodo inferior a su vida económica. Se valoran por el importe amortizable del período de la cesión.

Los importes satisfechos por los programas informáticos, o por el derecho al uso de los mismos, cuando esté prevista su utilización en varios ejercicios, se activan también como inmovilizado intangible. Los programas informáticos integrados en un equipo que no puedan funcionar sin él se tratan como elementos del inmovilizado material. Este mismo criterio se aplica al sistema operativo de un ordenador.

En aplicación de la disposición adicional segunda de la Orden 169/2018, los elementos del inmovilizado intangible con valor unitario inferior a 1.500,00 €, no se activan, imputándose, por tanto, su importe a la cuenta del resultado económico patrimonial del ejercicio.

3) Activos financieros y pasivos financieros. Los activos financieros constan de préstamos concedidos al personal. De acuerdo con el PGC se valoran por su valor nominal ya que no tienen tipo de interés contractual.

Los pasivos financieros se corresponden con anticipos reembolsables recibidos de la AGE. Se valoran por el importe recibido por el valor nominal.

4) Ingresos y gastos. Los ingresos con contraprestación son aquellos que se derivan de la prestación de servicios realizados o entregas de bienes. Se reconocen cuando, una vez prestado el servicio o entregado el bien, se estima que es probable recibir la contraprestación acordada. Se valoran por el valor razonable del precio acordado para los bienes entregados y los servicios prestados.

El IVA repercutido no forma parte del ingreso derivado de las operaciones gravadas y por tanto se registra en una rúbrica específica.

Los ingresos con contraprestación se reconocen en la cuenta del resultado económico patrimonial.

Los ingresos sin contraprestación son aquellos que se reciben sin que se entregue a cambio ningún valor igual a la otra parte. Son transferencias y subvenciones recibidas de otros entes. Su norma de reconocimiento y valoración se describe en el punto siguiente.

Los ingresos sin contraprestación se reconocen en la cuenta del resultado económico patrimonial o en el estado de cambios en el patrimonio neto, en función de los criterios que se detallan en el apartado siguiente.

En ambos casos, cuando los ingresos tienen reflejo en la ejecución del presupuesto, el reconocimiento se realiza cuando, de acuerdo con el procedimiento establecido, se dicten los correspondientes actos administrativos que determina el reconocimiento del ingreso presupuestario. A la fecha de cierre del ejercicio, aunque no se hayan dictado los correspondientes actos administrativos, se reconocen, en la cuenta del resultado económico patrimonial o en el estado de cambios en el patrimonio neto, los ingresos devengados.

Los gastos se reconocen en el estado de liquidación del presupuesto cuando se dicte el correspondiente acto administrativo de reconocimiento y liquidación de la obligación presupuestaria.

El IVA soportado se considera no deducible y por tanto forma parte del precio de adquisición de los bienes y servicios objeto de las operaciones gravadas por el impuesto.

5) Transferencias y subvenciones.

Transferencias y subvenciones recibidas. Las transferencias recibidas para la financiación del conjunto de las operaciones se imputan al resultado del ejercicio en el que se reconocen.

Las subvenciones recibidas para la financiación del inmovilizado se imputan directamente al patrimonio neto, y se traspasan al resultado del ejercicio en proporción a la vida útil del bien, en función de la amortización de los bienes de inversión afectos a dicha subvención. Cuando se produce una baja o enajenación se imputa a resultados.

Cuando la subvención financie bienes no amortizables, se imputa como ingreso en el ejercicio en que se produzca la enajenación o baja del inventario.

Las subvenciones para financiar gastos se imputan al resultado del ejercicio en el que se devengan los gastos. Cuando se recibe el ingreso se imputa directamente al patrimonio neto.

Las transferencias y subvenciones de carácter monetario se valoran por el importe recibido.

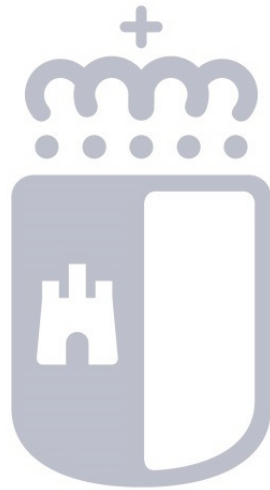
Las transferencias y subvenciones de carácter no monetario o en especie se valoran por el valor razonable de los elementos recibidos en el momento de su reconocimiento, salvo que, de acuerdo con otra norma de reconocimiento y valoración se deduzca otra valoración del elemento patrimonial en que se materialice la transferencia o subvención.

Transferencias y subvenciones concedidas. Las transferencias y subvenciones concedidas se imputan como gasto en la cuenta del resultado económico patrimonial en el momento de su reconocimiento.

Las transferencias y subvenciones concedidas se reconocen cuando se realiza su imputación presupuestaria. Las transferencias y subvenciones concedidas en especie se reconocen en el momento de entrega del bien al beneficiario.

Las transferencias y subvenciones de carácter monetario se valoran por el importe concedido. Las transferencias y subvenciones de carácter no monetario o en especie se valoran por el valor contable de los elementos entregados, salvo que, de acuerdo con otra norma de reconocimiento y valoración, se deduzca otra valoración del elemento patrimonial en que se materialice la transferencia o subvención.

Las subvenciones concedidas por asunción de deudas se valoran por el valor razonable de la deuda en el momento de la asunción.



Castilla-La Mancha

6.5. INMOVILIZADO MATERIAL

5.1.- MOVIMIENTOS CONTABLES DEL INMOVILIZADO MATERIAL									
DESCRIPCIÓN	SALDO INICIAL	ENTRADAS	AUMENTOS POR TRASPASOS DE OTRAS PARTIDAS	SALIDAS	DISMINUCIONES POR TRASPASOS A OTRAS PARTIDAS	CORRECCIONES VALORATIVAS NETAS POR DETERIORO DEL EJERCICIO	AMORTIZACIONES DEL EJERCICIO	INCREMENTO POR REVALORIZACIÓN EN EL EJERCICIO	SALDO FINAL
1. Terrenos	61.508.693,77	0,00	0,00	0,00	0,00	0,00	0,00	0,00	61.508.693,77
2. Construcciones	931.609.259,88	3.972.345,66	0,00	0,00	0,00	0,00	13.766.437,78	0,00	921.815.167,76
3. Infraestructuras	0,00	0,00	0,00	0,00	0,00	0,00	0,00	0,00	0,00
4. Bienes del patrimonio histórico	0,00	0,00	0,00	0,00	0,00	0,00	0,00	0,00	0,00
5. Otro inmovilizado material	124.317.995,16	27.997.050,79	0,00	6.886,52	0,00	0,00	13.095.943,26	0,00	139.212.216,17
6. Inmovilizado en curso y anticipos	212.185.222,92	49.754.261,44	0,00	113.369,73	0,00	0,00	0,00	0,00	261.826.114,63
TOTAL	1.329.621.171,73	81.723.657,89	0,00	120.256,25	0,00	0,00	26.862.381,04	0,00	1.384.362.192,33

5.2.b) Vidas útiles o coeficientes de amortización utilizados

TIPO DE ELEMENTO	Período en años
Construcciones	50
Infraestructuras	50
Maquinaria	10
Instalaciones técnicas	10
Utillaje	10
Mobiliario adquirido antes de 2019	12,5
Mobiliario adquirido a partir de 2019	12
Equipos para procesos de información	5
Otro inmovilizado material	10
Elementos de transporte	6,5

g) Bienes recibidos en adscripción, a nivel de partida de balance, con indicación de su valor activado, amortización y correcciones valorativas por deterioro acumuladas:

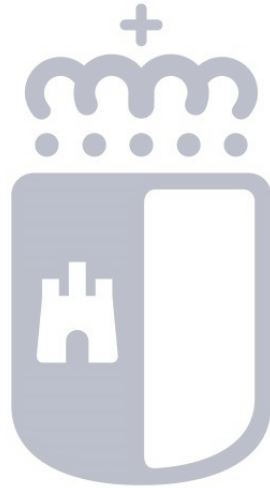
PARTIDA DE BALANCE	VALOR ACTIVADO	AMORTIZACIÓN	CORRECCIONES VALORATIVAS POR DETERIORO	SALDO FINAL
1. Terrenos	16.172.460,81			16.172.460,81
2. Construcciones	8.492.390,86	3.138.906,25		5.353.484,61
3. Infraestructuras				-
4. Bienes del patrimonio histórico				-
5. Otro inmovilizado material	4.746.731,78	4.744.545,62		2.186,16
6. Inmovilizado en curso y anticip	207.392.412,05			207.392.412,05
TOTAL	236.803.995,50	7.883.451,87	-	228.920.543,63

5.j) Bienes recibidos en cesión en el ejercicio

DENOMINACIÓN	Nº ACTIVO	VALOR ACTIVADO	AMORTIZACIÓN	SALDO FINAL
Elementos de transporte por TIERRA	340000006099	1.200,00	184,62	1.015,38

5.h) Bienes recibidos en adscripción en el ejercicio.

DENOMINACIÓN	Nº ACTIVO	VALOR ACTIVADO	AMORTIZACIÓN	SALDO FINAL
Elementos de transporte por TIERRA	3400000006076	1.460,00	374,36	1.085,64
Elementos de transporte por TIERRA	3400000006077	1.480,00	379,48	1.100,52

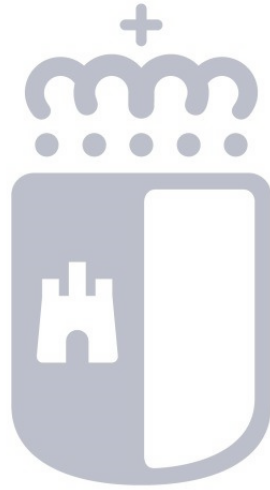


Castilla-La Mancha

6.6. INVERSIONES INMOBILIARIAS

6.- Inversiones inmobiliarias.

La Entidad no cuenta con inmuebles destinados a obtener rentas o plusvalías.



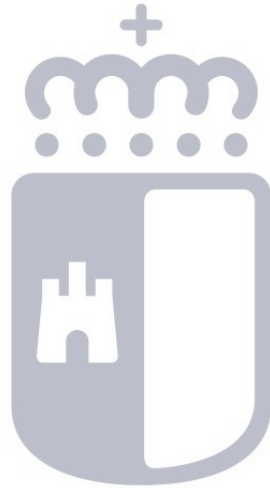
Castilla-La Mancha

6.7. INMOVILIZADO INTANGIBLE

7.1.- MOVIMIENTOS CONTABLES DE INMOVILIZADO INTANGIBLE									
DESCRIPCIÓN	SALDO INICIAL	ENTRADAS	AUMENTOS POR TRASPASOS DE OTRAS PARTIDAS	SALIDAS	DISMINUCIONES POR TRASPASOS A OTRAS PARTIDAS	CORRECCIONES VALORATIVAS NETAS POR DETERIORO DEL EJERCICIO	AMORTIZACIONES DEL EJERCICIO	INCREMENTO POR REVALORIZACIÓN EN EL EJERCICIO	SALDO FINAL
1. Inversión en investigación y desarrollo	0,00	0,00	0,00	0,00	0,00	0,00	0,00	0,00	0,00
2. Propiedad industrial e intelectual	1.214,34	0,00	0,00	0,00	0,00	0,00	1.214,34	0,00	0,00
3. Aplicaciones informáticas	6.864.483,93	3.741.596,24	0,00	0,00	0,00	0,00	3.272.821,61	0,00	7.333.258,56
4 Inversiones sobre activos utilizados en régimen de arrendamiento o cedidos	0,00	364.870,66	0,00	0,00	0,00	0,00	3.648,75	0,00	361.221,91
5. Otro inmovilizado intangible	1.866.902,25	24.525,49	0,00	0,00	0,00	0,00	104.577,21	0,00	1.786.850,53
TOTAL	8.732.600,52	4.130.992,39	0,00	0,00	0,00	0,00	3.382.261,91	0,00	9.481.331,00

7.2.a) vidas útiles o coeficientes de amortización utilizados:

TIPO DE ELEMENTO	Período en años
Inversión en investigación	5
Propiedad industrial	5
Propiedad intelectual	5
Aplicaciones informáticas	5
Otro inmovilizado inmaterial	5

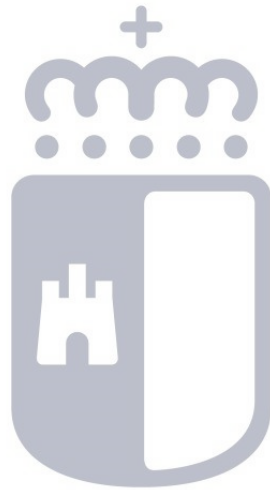


Castilla-La Mancha

6.8. ARRENDAMIENTOS FINANCIEROS Y OTRAS OPERACIONES DE NATURALEZA SIMILAR

8. Arrendamientos financieros y otras operaciones de naturaleza similar.

La Entidad no dispone de activos en régimen de arrendamiento financiero.



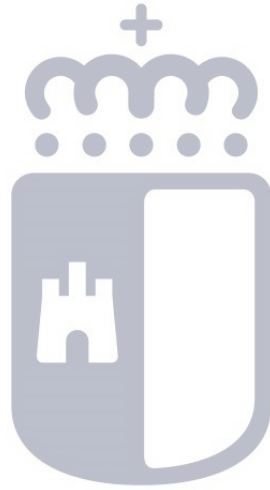
Castilla-La Mancha

6.9. ACTIVOS FINANCIEROS

9. Activos financieros

Los activos financieros que figuran en el balance a 31.12.22 son créditos concedidos al personal que a 31/12/2022 estaban pendientes de cobro y que van a ser cobrados o compensados en el ejercicio siguiente.

ACTIVOS FINANCIEROS A CORTO PLAZO						
	INVERSIONES EN PATRIMONIO		VALORES REPRESENTATIVOS DE DEUDA		OTRAS INVERSIONES	
	2022	2021	2022	2021	2022	2021
CRÉDITOS Y PARTIDAS A COBRAR. Créditos concedidos al personal			290.583,37	280.366,09		



Castilla-La Mancha

6.10. PASIVOS FINANCIEROS

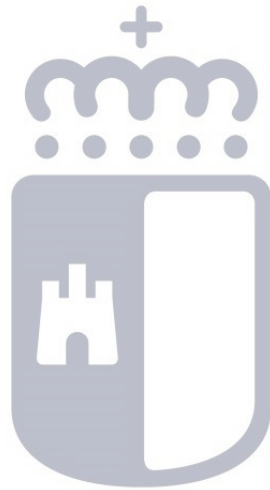
10. Pasivos financieros Inversiones financieras a corto plazo en entidades del grupo, multigrupo y asociadas

Resumen por categorías

PASIVOS FINANCIEROS A LARGO PLAZO	LARGO PLAZO		CORTO PLAZO	
	OTRAS DEUDAS		OTRAS DEUDAS	
	2022	2021	2022	2021
Deuda de 2018			325.241,67	325.241,67
Deuda de 2019		-	1.062.493,42	1.062.493,42
Convenio MCIN, SESCOAM y SCS Proyecto ISOHCE-Modelo HCE	1.906.000,00	1.906.000,00		
Deuda contrato concesión de obra pública CHUT	332.697.419,80	337.388.892,27	4.691.472,47	4.278.526,24
TOTAL	334.603.419,80	339.294.892,27	5.666.261,33	5.666.261,33

Otra información

Identificación de la deuda	Deuda al 1 de enero	Creaciones	Disminuciones	Deuda al 31/12
Deuda de 2018	325.241,67		-	325.241,67
Deuda de 2019	1.062.493,42			1.062.493,42
Convenio MCIN, SESCOAM y SCS. Proyecto ISOHCE-Modelo HCE	1.906.000,00	-		1.906.000,00
Deuda contrato concesión de obra pública CHUT	341.667.418,51		4.278.526,24	337.388.892,27
TOTAL	344.961.153,60	-	4.278.526,24	340.682.627,36

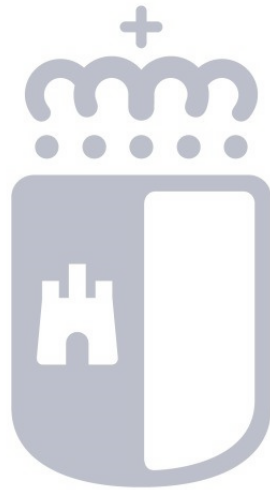


Castilla-La Mancha

6.11. COBERTURAS CONTABLES

11. Coberturas contables

La Entidad no cuenta con instrumentos financieros de cobertura.

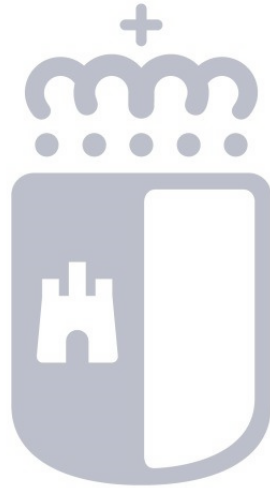


Castilla-La Mancha

**6.12. ACTIVOS CONSTRUIDOS O
ADQUIRIDOS PARA OTRAS
ENTIDADES Y OTRAS
EXISTENCIAS**

12. Activos adquiridos para otras entidades y otras existencias.

No se han capitalizado costes de obras realizadas para otras entidades.



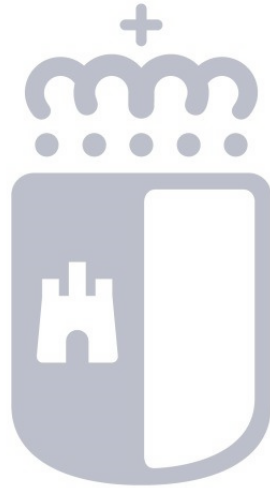
Castilla-La Mancha

6.13. MONEDA EXTRANJERA

13. Moneda extranjera.

No existe ningún elemento del activo o del pasivo denominado en moneda extranjera.

No existen diferencias de cambio reconocidas en el resultado del ejercicio.



Castilla-La Mancha

6.14. TRANSFERENCIAS, SUBVENCIONES Y OTROS INGRESOS Y GASTOS

14.1.- TRANSFERENCIAS RECIBIDAS			
ECONÓMICA	DESCRIPCIÓN	ENTIDAD CONCEDENTE	IMPORTE RECONOCIDO
40000	De la Junta de Comunidades de Castilla-La Mancha	JUNTA DE COMUNIDADES CLM	3.250.176.280,21
43200	De diversos Ministerios	MINISTERIO DE SANIDAD, CONSUMO Y B.	8.807.356,86
43202	Fondo de asistencia sanitaria	MINISTERIO DE ECONOMIA Y HACIENDA	48.408.724,04
43202	Fondo de asistencia sanitaria	MINISTERIO DE SANIDAD, CONSUMO Y B.	854.073,01
43400	De organismos autónomos estatales	TESORERIA GENERAL SEGURIDAD SOCIAL	10.528.830,03
46100	De diputaciones	DIPUTACION PROVINCIAL GUADALAJARA	2.566.248,78
70000	De la Junta de Comunidades de Castilla-La Mancha	JUNTA DE COMUNIDADES CLM	192.374.570,00
73000	Fondo de compensación interterritorial	MINISTERIO DE ECONOMIA Y HACIENDA	8.307.530,00

14.1.- SUBVENCIONES RECIBIDAS						
ECONÓMICA/FO NDO	DESCRIPCIÓN	IMPORTE RECONOCIDO	CRITERIO DE IMPUTACIÓN	CUMPLIMIENTO CONDICIONES	REINTEGROS	
					IMPORTE	CAUSA
40001/0000000 014	Investigación y formación sanitaria	469.879,50	Según gasto devengado ejercicio	Ejecución parcial		
40009/0000000 545	Programa Reasenta-Reubicación Refugiados	110.950,80	Según gasto devengado ejercicio	Ejecución parcial		
41000/0000000 014	Investigación y formación sanitaria	228.675,33	Según gasto devengado ejercicio	Ejecución parcial		
43200/0000000 014	Investigación y formación sanitaria	60.095,26	Según gasto devengado ejercicio	Ejecución parcial		
43200/0000000 023	Atención Primaria y Comunitaria. MRR	4.086.416,37	Según gasto devengado ejercicio	Ejecución parcial		
43200/0000000 526	Obtención de plasma por plasmaféresis	86.817,65	Según gasto devengado ejercicio	Ejecución parcial		
43200/0000000 536	Plan acción salud mental. AGE	749.924,59	Según gasto devengado ejercicio	Ejecución parcial		
43201/0000000 007	Formación uso racional medicamento AGE	1.561.961,25	Según gasto devengado ejercicio	Ejecución parcial		
43201/0000000 014	Investigación y formación sanitaria	263.170,99	Según gasto devengado ejercicio	Ejecución parcial		
43400/0000000 014	Investigación y formación sanitaria	88.175,17	Según gasto devengado ejercicio	Ejecución parcial		
43490/0000000 528	MRR - Instituto Carlos III	154.900,00	Según gasto devengado ejercicio	Ejecución parcial		
43600/0000000 014	Investigación y formación sanitaria	24.164,26	Según gasto devengado ejercicio	Ejecución parcial		
47000/0000000 014	Investigación y formación sanitaria	15.780,28	Según gasto devengado ejercicio	Ejecución parcial		

14.1.- SUBVENCIONES RECIBIDAS						
ECONÓMICA/FO NDO	DESCRIPCIÓN	IMPORTE RECONOCIDO	CRITERIO DE IMPUTACIÓN	CUMPLIMIENTO CONDICIONES	REINTEGROS	
					IMPORTE	CAUSA
48000/0000000 014	Investigación y formación sanitaria	301,00	Según gasto devengado ejercicio	Ejecución parcial		
49900/0000000 014	Investigación y formación sanitaria	14.580,00	Según gasto devengado ejercicio	Ejecución parcial		
73200/0000000 017	Sist. infor. vacunaciones e inmuniz. AGE	498.465,76	Según gasto devengado ejercicio	Ejecución parcial		
73200/0000000 023	Atención Primaria y Comunitaria. MRR	4.173.748,72	Según gasto devengado ejercicio	Ejecución parcial		
73200/0000000 024	MEDICINA DE PRECISIÓN EN EL SNS 5P. AGE	1.779.340,83	Según gasto devengado ejercicio	Ejecución parcial		
73200/0000000 535	PLAN AMPLIACIÓN SALUD BUCODENTAL. MRR	2.069.529,45	Según gasto devengado ejercicio	Ejecución parcial		
73200/0000000 536	Plan acción salud mental. AGE	374.962,30	Según gasto devengado ejercicio	Ejecución parcial		
73201/0000000 014	Investigación y formación sanitaria	27.231,22	Según gasto devengado ejercicio	Ejecución parcial		
76100/0000000 018	INVERSIÓN CENTROS SANITARIOS. DIPUTAC CR	1.582.500,00	Según gasto devengado ejercicio	Ejecución parcial		
43290	Mecanismo de Recuperación y Resiliencia. Next Generation	253.993,29	Según gasto devengado ejercicio	Ejecución parcial		
73290	Mecanismo de Recuperación y Resiliencia. Next Generation	3.117.186,06	Según gasto devengado ejercicio	Ejecución parcial		
73290	Mecanismo de Recuperación y Resiliencia. Next Generation	12.086.511,03	Según gasto devengado ejercicio	Ejecución parcial		
78000	FUNDACION AMANCIO ORTEGA GAONA	3.000.000,00	Según gasto devengado ejercicio	Ejecución parcial		

14.1.- SUBVENCIONES RECIBIDAS						
ECONÓMICA/FO NDO	DESCRIPCIÓN	IMPORTE RECONOCIDO	CRITERIO DE IMPUTACIÓN	CUMPLIMIENTO CONDICIONES	REINTEGROS	
					IMPORTE	CAUSA
43400	Ayudas investigación	11.383,20	Según gasto devengado ejercicio	Ejecución parcial		

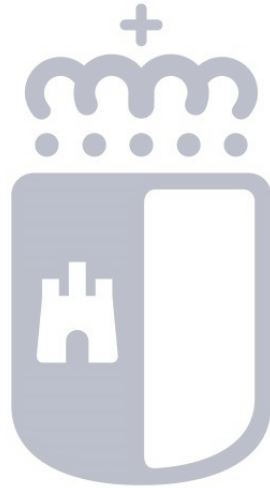
14.2.- TRANSFERENCIAS CONCEDIDAS					
ECONÓMICA	DESCRIPCIÓN	NORMATIVA	IMPORTE OBLIGADO	NIF BENEFICIARIO	BENEFICIARIO
42312	Fundación Hospital Nacional de Parapléjicos		628.460,00	G45568441	(FUNHNPAIN) FUNDACION HOSPITAL NACIDE PARAPLEJICOS PARA LA INVESTIGACILA INTEGRACION

14.2.- Subvenciones concedidas

La partida más importante corresponde a la receta médica, considerándose como subvención concedida el porcentaje del precio total que, para cada receta expedida, es a cargo de los presupuestos generales de la Comunidad Autónoma. En 2022 ha ascendido a 616.485.901,54 €.

Otras subvenciones concedidas corresponden a reintegros por gasto sanitario asumido directamente por los usuarios tales como desplazamientos, prótesis, vehículos para personas con discapacidad y medicamentos extranjeros.

Descripción	Artículo	Beneficiario	Concedido	Obligado
Receta Médica	48	Usuarios sistema de Salud	616.485.901,54	616.485.901,54
Entregas por desplazamientos	48	Usuarios sistema de Salud	3.310.132,06	3.310.132,06
Prótesis	48	Usuarios sistema de Salud	5.824.291,19	5.824.291,19
Vehículos para personas con discapacidad	48	Usuarios sistema de Salud	4.788.895,86	4.788.895,86
Gastos de medicamentos y gastos de farmacia	48	Usuarios sistema de Salud	23.889,72	23.889,72
Medicamentos extranjeros	48	Usuarios sistema de Salud	337.226,71	337.226,71



Castilla-La Mancha

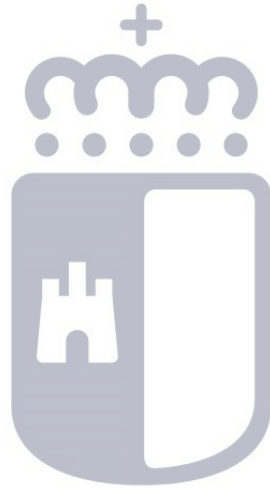
6.15. PROVISIONES Y CONTINGENCIAS

15. Provisiones y contingencias

No se ha producido ningún hecho o situación que haya dado lugar al reconocimiento de provisiones.

No existen activos contingentes.

No existen pasivos contingentes fuera del balance. El pasivo contingente indicado en las cuentas anuales de 2020 ha sido reconocido contablemente con fecha 31/12/2021.

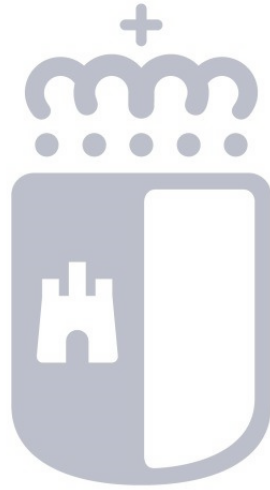


Castilla-La Mancha

6.16. INFORMACIÓN SOBRE MEDIO AMBIENTE

16. Información sobre medio ambiente.

Las actividades encaminadas a la protección y mejora del medio ambiente que afectan a la entidad se realizan desde la entidad propietaria, Administración General de la Junta de Comunidades de Castilla-La Mancha, la cual ostenta la competencia para efectuar el correspondiente gasto.

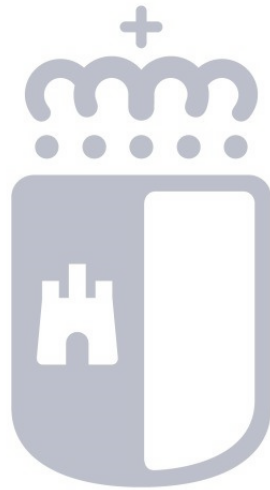


Castilla-La Mancha

6.17. ACTIVOS EN ESTADO DE VENTA

17. Activos en entado de venta.

La Entidad no posee ningún activo destinado a la venta.

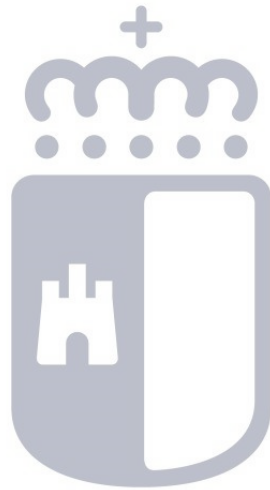


Castilla-La Mancha

6.18. PRESENTACIÓN POR ACTIVIDADES DE LA CUENTA DEL RESULTADO ECONÓMICO PATRIMONIAL

18. Presentación por actividades de la cuenta del resultado económico patrimonial

No se presenta la cuenta del resultado económico patrimonial por actividades.

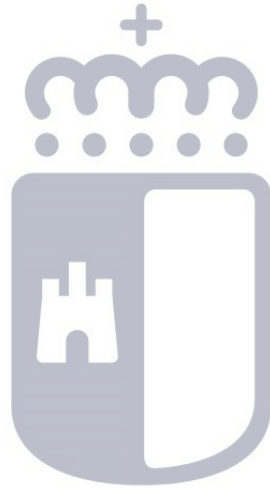


Castilla-La Mancha

6.19. OPERACIONES POR ADMINISTRACIÓN DE RECURSOS POR CUENTA DE OTROS ENTES PÚBLICOS

19. Operaciones por administración de recursos por cuenta de otros entes públicos.

La entidad no administra recursos por cuenta de otros entes públicos.



Castilla-La Mancha

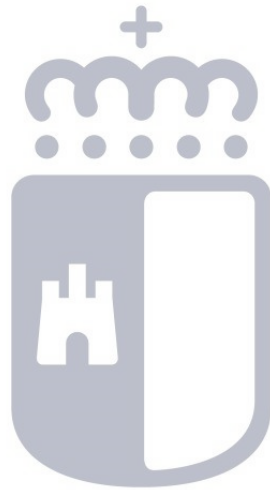
6.20. OPERACIONES NO PRESUPUESTARIAS DE TESORERÍA

20.1.- DEUDORES NO PRESUPUESTARIOS							
CONCEPTO	DESCRIPCIÓN	SALDO A 1 DE ENERO	MODIFICACIONES AL SALDO INICIAL	CARGOS REALIZADOS EN EL EJERCICIO	TOTAL DEUDORES	ABONOS REALIZADOS EN EL EJERCICIO	DEUDORES PENDIENTES COBRO A 31 DE DICIEMBRE
44000000	DEUDORES POR IVA	90.137,35	0,00	209.866,64	300.003,99	180.320,45	119.683,54
44900001	DEUD. PAGOS DUPLIC.	14.099,51	0,00	0,00	14.099,51	8.885,26	5.214,25
44900003	MOVIMIENTOS INTERNOS DE TESORERÍA GRECO	273.150,30	0,00	390.083,30	663.233,60	350.195,90	313.037,70
44900012	DEUD. PAGOS DUPLICADOS MECANISMO PAGO PROVEEDORES	186.901,06	0,00	0,00	186.901,06	0,00	186.901,06
44900014	OTROS DEUDORES NO PRESUPUESTARIOS MEPP	198.178,42	0,00	0,00	198.178,42	0,00	198.178,42
	TOTAL	762.466,64	0,00	599.949,94	1.362.416,58	539.401,61	823.014,97

20.2.- ACREEDORES NO PRESUPUESTARIOS							
CONCEPTO	DESCRIPCIÓN	SALDO A 1 DE ENERO	MODIFICACIONES AL SALDO INICIAL	ABONOS REALIZADOS EN EL EJERCICIO	TOTAL ACREEDORES	CARGOS REALIZADOS EN EL EJERCICIO	ACREEDORES PENDIENTES PAGO A 31 DE DICIEMBRE
41900002	O. A. NO P.: RET.JUDICIALES NOMINA	0,00	0,00	900.290,91	900.290,91	900.290,91	0,00
41900003	O. A. NO P.: OTRAS RETENC. JUDICIALES	0,00	0,00	2.931,41	2.931,41	2.931,41	0,00
41900004	O. A. NO P.: CUOTAS VOLUNTARIAS	14.949,18	0,00	93.356,32	108.305,50	108.305,50	0,00
41900010	O.A. NO P.:OTRAS RETENCIONES	0,00	0,00	2.567,44	2.567,44	2.567,44	0,00
41900027	O. A. NO P.:AMORTIZACIÓN ANTICIPOS A PERSONAL LAB.	0,00	0,00	411.263,32	411.263,32	411.263,32	0,00
41900028	O.A.NO P.: AMORT. ANTIC. PERSONAL FUNC.Y EST. C/P	0,00	0,00	16.200,00	16.200,00	16.200,00	0,00
41900113	MOV.INT.TESORERIA FONDO LIQUIDEZ AUTONOMICA	0,00	0,00	110.102.744,74	110.102.744,74	0,00	110.102.744,74
41990000	OTROS ACREEDORES NO PRESUPUESTARIOS	48.490,98	0,00	732.930.401,89	732.978.892,87	732.938.458,63	40.434,24
47500000	HACIENDA PÚBLICA, ACREEDOR POR IVA	11.396,68	0,00	262.022,14	273.418,82	272.332,28	1.086,54
47510001	H.P. I.R.P.F. NOMINA	36.636.894,93	0,00	310.775.748,30	347.412.643,23	311.187.548,09	36.225.095,14
47510003	H.P. I.R.P.F.: PROF.	17.235,76	0,00	99.144,76	116.380,52	93.007,02	23.373,50
47510005	H.P. :RET. REND. ARREND.	1.512,72	0,00	16.469,43	17.982,15	15.076,65	2.905,50
47510007	RET. IRPF CURSOS.	32.040,29	0,00	202.395,70	234.435,99	201.457,04	32.978,95
47510008	RET. IRPF:PREMIOS	0,00	0,00	109,29	109,29	109,29	0,00
47510012	RET. IRPF AGRICOLA Y GANADERA RESTO	25,58	0,00	333,37	358,95	303,35	55,60
47510019	RET. IRPF AYUDAS Y BECAS EDUCACIÓN	82,00	0,00	192,00	274,00	254,00	20,00
47510021	H.P. IRPF. AAEE. ESTIMACIÓN OBJETIVA	32,24	0,00	574,63	606,87	531,93	74,94
47590001	CUOTAS DHOS PASIVOS	13.790,11	0,00	84.990,98	98.781,09	98.781,09	0,00
47600000	SEG. SOC, ACREEDORA	11.371.947,19	0,00	388.177.863,51	399.549.810,70	387.530.067,82	12.019.742,88
47600004	SEGURIDAD SOCIAL - CUOTA TRANSITORIA	30.852.460,89	0,00	433.295,27	31.285.756,16	31.176.280,21	109.475,95
47610001	MUFACE, F. GENERAL	0,00	0,00	37.579,88	37.579,88	37.579,88	0,00
47700000	IVA REPERCUTIDO	0,00	0,00	276.588,12	276.588,12	276.588,12	0,00
56000001	GARANTIAS ESPECIALES	74.835,57	0,00	35.597,80	110.433,37	4.150,00	106.283,37
	TOTAL	79.075.694,12	0,00	1.544.862.661,21	1.623.938.355,33	1.465.274.083,98	158.664.271,35

20.3.a.- COBROS PENDIENTES DE APLICACIÓN							
CONCEPTO	DESCRIPCIÓN	COBROS PENDIENTES APLICACIÓN A 1 DE ENERO	MODIFICACIONES AL SALDO INICIAL	COBROS REALIZADOS EN EL EJERCICIO	TOTAL COBROS PENDIENTES APLICACIÓN	PAGOS APLICADOS EN EL EJERCICIO	COBROS PENDIENTES APLICACIÓN A 31 DE DICIEMBRE
55400008	C.P.A.: RET. NOMINAS LABORALES L/P	0,00	0,00	5.250,04	5.250,04	5.250,04	0,00
55400009	C.P.A. : RET. NOM. FUNC. Y ESTAT L/P	0,00	0,00	26.035,65	26.035,65	26.035,65	0,00
55400010	C.P.A. :ING. PTES. APLIC. TASAS DIRECCIÓN DE OBRAS	0,00	0,00	2.571.280,06	2.571.280,06	2.571.280,06	0,00
55400019	C.P.A. : DE VARIOS	47.271,01	0,00	3.525.918.317,33	3.525.965.588,34	3.525.440.864,94	524.723,40
55400021	C.P.A.; DELEG. PROV.CONTRAIDO POR RECAUDADO	1.005.657,81	0,00	0,00	1.005.657,81	0,00	1.005.657,81
55400031	C.P.A. COMPENSACIÓN DE DEUDAS	0,00	0,00	188,25	188,25	188,25	0,00
55400046	RETENCIONES REGULARIZACIÓN FACTURAS ABONO	0,00	0,00	11.407.147,95	11.407.147,95	11.407.147,95	0,00
55901099	DEVOLUCION DE FONDOS PENDIENTES DE JUSTIFICAR	0,00	0,00	1.034.550,00	1.034.550,00	1.034.550,00	0,00
	TOTAL	1.052.928,82	0,00	3.540.962.769,28	3.542.015.698,10	3.540.485.316,89	1.530.381,21

20.3.b.- PAGOS PENDIENTES DE APLICACIÓN							
CONCEPTO	DESCRIPCIÓN	PAGOS PENDIENTES APLICACIÓN A 1 DE ENERO	MODIFICACIONES AL SALDO INICIAL	PAGOS REALIZADOS EN EL EJERCICIO	TOTAL PAGOS PENDIENTES APLICACIÓN	COBROS APLICADOS EN EL EJERCICIO	PAGOS PENDIENTES APLICACIÓN A 31 DE DICIEMBRE
55500012	PAGOS PENDIENTES DE APLICACIÓN: ICO proveedores.	384.404,60	0,00	0,00	384.404,60	0,00	384.404,60
55500020	PAGOS PENDIENTES DE APLICACION: SEGURIDAD SOCIAL	0,00	0,00	386.936.053,29	386.936.053,29	386.985.788,15	49.734,86-
55801000	PROVISIÓN FONDOS A JUSTIFICAR PENDIENTE DE APROBAC	1.844.857,63	0,00	0,00	1.844.857,63	0,00	1.844.857,63
55811000	PROVISIÓN ACF PENDIENTE DE APROBACIÓN	236,79	0,00	0,00	236,79	236,79	0,00
55851000	LIBRAMIENTO ACF PENDIENTE DE PAGO	46.770,11	0,00	29.927,10	76.697,21	46.770,11	29.927,10
	TOTAL	2.276.269,13	0,00	386.965.980,39	389.242.249,52	387.032.795,05	2.209.454,47

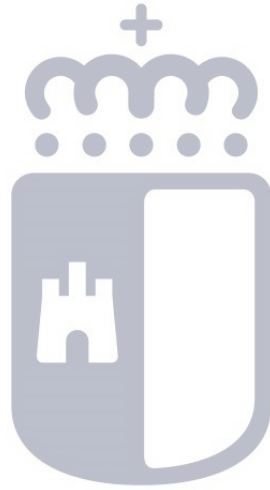


Castilla-La Mancha

6.21. CONTRATACIÓN ADMINISTRATIVA. PROCEDIMIENTOS DE ADJUDICACIÓN

21.- CONTRATACIÓN ADMINISTRATIVA. PROCEDIMIENTOS DE ADJUDICACIÓN															
TIPO DE CONTRATO	PROCEDIMIENTO ABIERTO			PROCEDIMIENT TO RESTRINGIDO	PROCEDIMIENTO CON NEGOCIACION		DIÁLOGO COMPETITIVO	ASOCIACIÓN PARA LA INNOVACIÓN	ADJUDICACIÓ N DIRECTA (MENORES)	CONCURSO DE PROYECTOS	ACUERDO MARCO	SISTEMAS DINÁMICOS DE ADQUISICIÓN	OTROS		TOTAL
	ORDINARIO	SIMPLIFICAD O	SUMARIO		CON PUBLICIDAD	SIN PUBLICIDAD							CONTRATACI ÓN CENTRALIZAD A	DE EMERGENCIA	
Contrato de obras	116.207.523,63	4.832.496,40	55.568,08	0,00	0,00	10.516.966,05	0,00	0,00	1.121.012,66	0,00	0,00	0,00	0,00	2.491.780,32	135.225.347,14
Contrato de servicios	93.447.590,89	667.903,87	56.827,67	0,00	0,00	92.843.896,37	0,00	0,00	2.975.135,90	0,00	4.924.829,83	0,00	0,00	1.772.751,70	196.688.936,23
Contrato de suministros	59.906.372,81	1.592.170,44	378.730,88	0,00	0,00	49.114.317,30	0,00	0,00	6.492.837,68	0,00	78.573.713,49	0,00	91.425,06	4.094.556,16	200.244.123,82
Contrato de concesión de obras	0,00	0,00	0,00	0,00	0,00	0,00	0,00	0,00	0,00	0,00	0,00	0,00	0,00	0,00	0,00
Contrato de concesión de servicios	0,00	0,00	0,00	0,00	0,00	0,00	0,00	0,00	0,00	0,00	0,00	0,00	0,00	0,00	0,00
Contratos mixtos	0,00	0,00	0,00	0,00	0,00	0,00	0,00	0,00	0,00	0,00	0,00	0,00	0,00	0,00	0,00
Contratos administrativos especiales	0,00	0,00	0,00	0,00	0,00	0,00	0,00	0,00	0,00	0,00	0,00	0,00	0,00	0,00	0,00
Contratos privados	0,00	0,00	0,00	0,00	0,00	0,00	0,00	0,00	0,00	0,00	0,00	0,00	0,00	0,00	0,00
Otros	0,00	0,00	0,00	0,00	0,00	0,00	0,00	0,00	0,00	0,00	0,00	0,00	0,00	0,00	0,00

Información obtenida del Registro de Contratos del Sector Público de Castilla-La Mancha (Decreto 54/2011, de 17/05/2011).

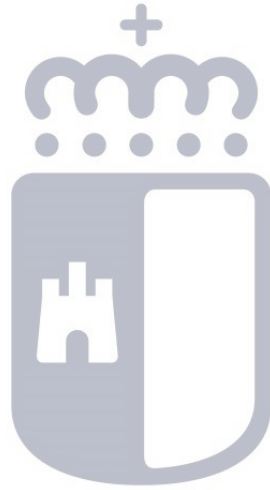


Castilla-La Mancha

6.22. VALORES RECIBIDOS EN DEPÓSITO

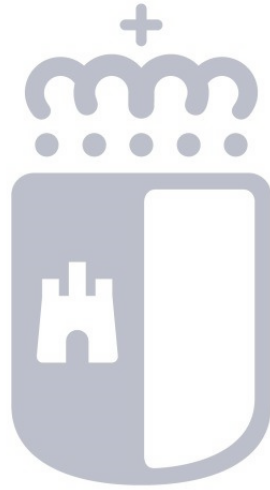
22. Valores recibidos en depósitos

CUENTA MAYOR	DESCRIPCIÓN	VALORES PTES. DE DEVOLVER A 1 ENERO	MODIFICACIONES AL SALDO	VALORES RECIBIDOS DURANTE EL EJERCICIO	TOTAL VALORES RECIBIDOS	VALORES RECIBIDOS EN DEPÓSITO CANCELADOS	VALORES PTES. DEVOLVER A 31 DICIEMBRE
56000001	GARANTIAS ESPECIALES	74.853,42	0	35.597,80	110.451,22	4.150,00	106.283,37



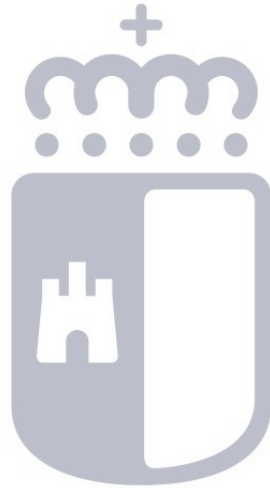
Castilla-La Mancha

6.23. INFORMACIÓN PRESUPUESTARIA




Castilla-La Mancha

6.23.1. PRESUPUESTO CORRIENTE



Castilla-La Mancha

6.23.1.1. PRESUPUESTO DE GASTOS



Castilla-La Mancha

6.23.1.1.1. MODIFICACIONES DE CREDITO

23.1.1.a.- MODIFICACIONES DE CRÉDITO

(IMPORTE EN EUROS)

PARTIDA PRESUPUESTARIA	CRÉDITOS EXTRAORDINARIOS	SUPLEMENTOS DE CRÉDITO	AMPLIACIONES DE CRÉDITO	TRANSFERENCIAS DE CRÉDITO POSITIVAS	TRANSFERENCIAS DE CRÉDITO NEGATIVAS	INCORPORACIONES DE REMANENTES DE CRÉDITO	CRÉDITOS GENERADOS POR INGRESOS	BAJAS POR ANULACIÓN Y RETIFICACIÓN	OTRAS MODIFICACIONES	TOTAL MODIFICACIONES
6102-G/411B/1	0,00	0,00	0,00	422.582,12	757.772,48	0,00	0,00	0,00	0,00	335.190,36-
6102-G/411B/12007	0,00	0,00	0,00	663.380,81	0,00	0,00	0,00	0,00	0,00	663.380,81
6102-G/411B/12009	0,00	0,00	0,00	3.000,00	0,00	0,00	0,00	0,00	0,00	3.000,00
6102-G/411B/12107	0,00	0,00	0,00	1.013.532,39	0,00	0,00	0,00	0,00	0,00	1.013.532,39
6102-G/411B/12109	0,00	0,00	0,00	4.000,00	0,00	0,00	0,00	0,00	0,00	4.000,00
6102-G/411B/13009	0,00	0,00	0,00	13.614,70	0,00	0,00	0,00	0,00	0,00	13.614,70
6102-G/411B/13109	0,00	0,00	0,00	2.512,06	0,00	0,00	0,00	0,00	0,00	2.512,06
6102-G/411B/22	0,00	0,00	0,00	2.442.169,14	60.920,27	0,00	0,00	0,00	0,00	2.381.248,87
6102-G/411B/22602	0,00	0,00	0,00	78.808,91	0,00	0,00	0,00	0,00	0,00	78.808,91
6102-G/411B/6	0,00	0,00	0,00	190.899,85	0,00	0,00	0,00	0,00	0,00	190.899,85
6102-G/412D/22	0,00	0,00	0,00	9.058.180,27	0,00	0,00	0,00	0,00	0,00	9.058.180,27
6102-G/412D/6	0,00	0,00	0,00	14.439.410,15	26.667.659,45	0,00	0,00	0,00	0,00	12.228.249,30-
6102-G/412D/6-FPA0090003	0,00	0,00	0,00	7.787.350,00	0,00	0,00	0,00	0,00	0,00	7.787.350,00
6102-G/412D/6-FPA0090005	0,00	0,00	0,00	3.755.819,24	6.198.044,68	0,00	0,00	0,00	0,00	2.442.225,44-
6102-G/412D/6-FPA0090010	0,00	0,00	0,00	0,00	23.230.257,28	0,00	0,00	0,00	0,00	23.230.257,28-
6102-G/412D/6-FPA0090015	0,00	0,00	0,00	1.220.932,58	4.268.253,72	0,00	0,00	0,00	0,00	3.047.321,14-
6102-G/521B/22	0,00	0,00	0,00	4.441.785,57	1.322.992,13	0,00	0,00	0,00	0,00	3.118.793,44
6102-G/521B/22-0000000007	0,00	0,00	0,00	0,00	0,00	133.555,11	125.474,55	0,00	0,00	259.029,66
6102-G/521B/22-0000000527	0,00	0,00	0,00	0,00	0,00	0,00	2.423.019,38	0,00	0,00	2.423.019,38
6102-G/521B/22-FPA0001125	0,00	0,00	0,00	541.058,53	0,00	0,00	0,00	0,00	0,00	541.058,53
6102-G/521B/480	0,00	0,00	0,00	0,00	573.435,57	0,00	0,00	0,00	0,00	573.435,57-
6102-G/521B/480-0000000007	0,00	0,00	0,00	0,00	0,00	468.898,21	862.502,38	0,00	0,00	1.331.400,59
6102-G/521B/6	0,00	0,00	0,00	1.838.794,20	1.176.861,76	0,00	0,00	0,00	0,00	661.932,44
6102-G/521B/6-0000000007	0,00	0,00	0,00	0,00	0,00	738.411,45	0,00	0,00	0,00	738.411,45
6102-G/521B/6-0000000014	0,00	0,00	0,00	0,00	0,00	29.584,00	0,00	0,00	0,00	29.584,00
6102-G/521B/6-0000000527	0,00	0,00	0,00	0,00	0,00	0,00	7.269.058,14	0,00	0,00	7.269.058,14
6102-G/521B/6-0000002155	0,00	0,00	0,00	0,00	0,00	1.906.000,00	0,00	0,00	0,00	1.906.000,00
6102-G/521B/6-0000002160	0,00	0,00	0,00	0,00	0,00	1.291.435,60	1.261.088,68	0,00	0,00	2.552.524,28
6102-G/521B/6-FPA0001125	0,00	0,00	0,00	1.182.233,52	0,00	0,00	0,00	0,00	0,00	1.182.233,52

23.1.1.a.- MODIFICACIONES DE CRÉDITO

(IMPORTE EN EUROS)

PARTIDA PRESUPUESTARIA	CRÉDITOS EXTRAORDINARIOS	SUPLEMENTOS DE CRÉDITO	AMPLIACIONES DE CRÉDITO	TRANSFERENCIAS DE CRÉDITO POSITIVAS	TRANSFERENCIAS DE CRÉDITO NEGATIVAS	INCORPORACIONES DE REMANENTES DE CRÉDITO	CRÉDITOS GENERADOS POR INGRESOS	BAJAS POR ANULACIÓN Y RETIFICACIÓN	OTRAS MODIFICACIONES	TOTAL MODIFICACIONES
6102-G/521B/6-FPA0002155	0,00	0,00	0,00	476.500,00	0,00	0,00	0,00	0,00	0,00	476.500,00
6102-G/521B/6-FPA0090005	0,00	0,00	0,00	1.275.601,57	1.489.112,70	0,00	0,00	0,00	0,00	213.511,13-
6102-G/521B/6-FPA0090010	0,00	0,00	0,00	0,00	624.380,00	0,00	0,00	0,00	0,00	624.380,00-
6102-G/521B/6-FPA0090014	0,00	0,00	0,00	0,00	0,00	0,00	760.294,04	0,00	0,00	760.294,04
6102-G/521B/6-FPA0090015	0,00	0,00	0,00	0,00	643.439,69	0,00	0,00	0,00	0,00	643.439,69-
6103-G/411B/1	0,00	0,00	0,00	500.000,00	392.754,69	0,00	0,00	0,00	0,00	107.245,31
6103-G/411B/13009	0,00	0,00	0,00	0,00	8.000,00	0,00	0,00	0,00	0,00	8.000,00-
6103-G/412C/1	0,00	0,00	0,00	1.560.906,40	589.844,43	0,00	2.100.000,00	0,00	0,00	3.071.061,97
6103-G/412C/1-0000000014	0,00	0,00	0,00	0,00	138.260,81	511.579,26	290.892,25	0,00	0,00	664.210,70
6103-G/412C/1-FPA0001125	0,00	0,00	0,00	165.000,00	110.725,04	0,00	0,00	0,00	0,00	54.274,96
6103-G/412C/22	0,00	0,00	0,00	8.694,00	33.921,14	0,00	0,00	0,00	0,00	25.227,14-
6103-G/412C/22-0000000007	0,00	0,00	0,00	0,00	0,00	24.234,03	178.660,00	0,00	0,00	202.894,03
6103-G/412C/22-0000000014	0,00	0,00	0,00	6.336,53	0,00	128.695,15	16.817,41	0,00	0,00	151.849,09
6103-G/412C/23	0,00	0,00	0,00	0,00	115.785,26	0,00	0,00	0,00	0,00	115.785,26-
6103-G/412C/23-0000000014	0,00	0,00	0,00	0,00	6.336,53	34.080,01	4.380,34	0,00	0,00	32.123,82
6103-G/412D/1	0,00	0,00	0,00	18.500.000,00	100.924.386,35	0,00	16.900.000,00	0,00	0,00	65.524.386,35-
6103-G/412D/1-0000000014	0,00	0,00	0,00	0,00	0,00	735.759,76	353.545,52	0,00	0,00	1.089.305,28
6103-G/412D/1-0000000528	0,00	0,00	0,00	0,00	0,00	0,00	274.033,35	0,00	0,00	274.033,35
6103-G/412D/1-0000002160	0,00	0,00	0,00	0,00	0,00	497.110,82	60.000,00	0,00	0,00	557.110,82
6103-G/412D/1-FPA0001125	0,00	0,00	0,00	22.735.704,06	4.445.522,96	0,00	0,00	0,00	0,00	18.290.181,10
6103-G/412D/15220	0,00	0,00	0,00	0,00	9.594.188,41	0,00	0,00	0,00	0,00	9.594.188,41-
6103-G/412D/185	0,00	0,00	0,00	24.600.000,00	1.332.277,04	0,00	8.000.000,00	0,00	0,00	31.267.722,96
6103-G/412D/185-FPA0001125	0,00	0,00	0,00	75.244.590,21	32.764.540,46	0,00	0,00	0,00	0,00	42.480.049,75
6103-G/412D/20	0,00	0,00	0,00	1.242.000,00	120.000,00	0,00	644,23	0,00	0,00	1.122.644,23
6103-G/412D/20-FPA0001125	0,00	0,00	0,00	30.000,00	286,70	0,00	0,00	0,00	0,00	29.713,30
6103-G/412D/21	0,00	0,00	0,00	2.952.090,03	0,00	0,00	1.531.848,01	0,00	0,00	4.483.938,04
6103-G/412D/21-FPA0001125	0,00	0,00	0,00	5.000,00	1.447,79	0,00	0,00	0,00	0,00	3.552,21
6103-G/412D/22	0,00	0,00	0,00	180.062.575,43	52.447.224,01	0,00	68.249.733,91	0,00	0,00	195.865.085,33
6103-G/412D/22-0000000007	0,00	0,00	0,00	0,00	0,00	268.480,70	0,00	0,00	0,00	268.480,70

23.1.1.a.- MODIFICACIONES DE CRÉDITO

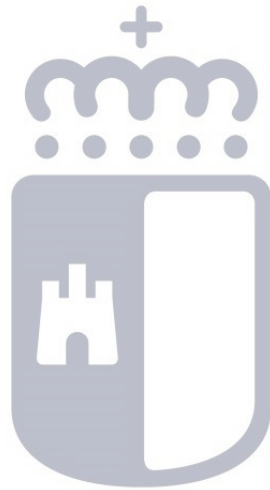
(IMPORTE EN EUROS)

PARTIDA PRESUPUESTARIA	CRÉDITOS EXTRAORDINARIOS	SUPLEMENTOS DE CRÉDITO	AMPLIACIONES DE CRÉDITO	TRANSFERENCIAS DE CRÉDITO POSITIVAS	TRANSFERENCIAS DE CRÉDITO NEGATIVAS	INCORPORACIONES DE REMANENTES DE CRÉDITO	CRÉDITOS GENERADOS POR INGRESOS	BAJAS POR ANULACIÓN Y RETIFICACIÓN	OTRAS MODIFICACIONES	TOTAL MODIFICACIONES
6103-G/412D/22-000000014	0,00	0,00	0,00	0,00	0,00	824.032,53	932.930,00	0,00	0,00	1.756.962,53
6103-G/412D/22-000000526	0,00	0,00	0,00	0,00	0,00	0,00	101.344,76	0,00	0,00	101.344,76
6103-G/412D/22-000000528	0,00	0,00	0,00	0,00	0,00	0,00	128.440,54	0,00	0,00	128.440,54
6103-G/412D/22-000000536	0,00	0,00	0,00	0,00	0,00	0,00	749.924,59	0,00	0,00	749.924,59
6103-G/412D/22-000000545	0,00	0,00	0,00	110.950,80	0,00	0,00	0,00	0,00	0,00	110.950,80
6103-G/412D/22-000002150	0,00	0,00	0,00	0,00	0,00	145.876,90	0,00	0,00	0,00	145.876,90
6103-G/412D/22-FPA0001125	0,00	0,00	0,00	0,00	85.510.775,54	0,00	0,00	0,00	0,00	85.510.775,54-
6103-G/412D/22-FPA0090014	0,00	0,00	0,00	167.575,47	0,00	0,00	0,00	0,00	0,00	167.575,47
6103-G/412D/23	0,00	0,00	0,00	0,00	215.000,00	0,00	0,00	0,00	0,00	215.000,00-
6103-G/412D/23-000000014	0,00	0,00	0,00	0,00	0,00	1.377,75	4.150,00	0,00	0,00	5.527,75
6103-G/412D/25	0,00	0,00	0,00	12.397.683,84	0,00	0,00	3.557.617,94	0,00	0,00	15.955.301,78
6103-G/412D/25-000000014	0,00	0,00	0,00	0,00	0,00	6.552,07	0,00	0,00	0,00	6.552,07
6103-G/412D/3	0,00	0,00	0,00	2.499.337,19	0,00	0,00	0,00	0,00	0,00	2.499.337,19
6103-G/412D/440	0,00	0,00	0,00	0,00	3.500.000,00	0,00	0,00	0,00	0,00	3.500.000,00-
6103-G/412D/470-FPA0090014	0,00	0,00	0,00	0,00	70.000.000,00	0,00	0,00	0,00	0,00	70.000.000,00-
6103-G/412D/480-000000007	0,00	0,00	0,00	0,00	0,00	39.000,00	0,00	0,00	0,00	39.000,00
6103-G/412D/480-000000545	0,00	0,00	0,00	0,00	110.950,80	0,00	110.950,80	0,00	0,00	0,00
6103-G/412D/482	0,00	0,00	0,00	47.705.000,00	0,00	0,00	0,00	0,00	0,00	47.705.000,00
6103-G/412D/6	0,00	0,00	0,00	6.410.596,67	3.584.526,77	0,00	0,00	0,00	0,00	2.826.069,90
6103-G/412D/6-000000014	0,00	0,00	0,00	0,00	0,00	69.957,96	26.164,72	0,00	0,00	96.122,68
6103-G/412D/6-000000018	0,00	0,00	0,00	0,00	0,00	0,00	1.582.500,00	0,00	0,00	1.582.500,00
6103-G/412D/6-000000019	0,00	0,00	0,00	0,00	0,00	300.083,76	0,00	0,00	0,00	300.083,76
6103-G/412D/6-000000528	0,00	0,00	0,00	0,00	0,00	0,00	48.400,00	0,00	0,00	48.400,00
6103-G/412D/6-000000536	0,00	0,00	0,00	0,00	0,00	0,00	374.962,30	0,00	0,00	374.962,30
6103-G/412D/6-000002150	0,00	0,00	0,00	0,00	0,00	1.440,53	0,00	0,00	0,00	1.440,53
6103-G/412D/6-000002160	0,00	0,00	0,00	0,00	0,00	3.544.044,70	400.000,00	0,00	0,00	3.944.044,70
6103-G/412D/6-FPA000019	0,00	0,00	0,00	109.078,01	0,00	0,00	0,00	0,00	0,00	109.078,01
6103-G/412D/6-FPA0001125	0,00	0,00	0,00	388.035,61	0,00	0,00	0,00	0,00	0,00	388.035,61
6103-G/412D/6-FPA0090003	0,00	0,00	0,00	0,00	4.655.667,39	0,00	0,00	0,00	0,00	4.655.667,39-

23.1.1.a.- MODIFICACIONES DE CRÉDITO

(IMPORTE EN EUROS)

PARTIDA PRESUPUESTARIA	CRÉDITOS EXTRAORDINARIOS	SUPLEMENTOS DE CRÉDITO	AMPLIACIONES DE CRÉDITO	TRANSFERENCIAS DE CRÉDITO POSITIVAS	TRANSFERENCIAS DE CRÉDITO NEGATIVAS	INCORPORACIONES DE REMANENTES DE CRÉDITO	CRÉDITOS GENERADOS POR INGRESOS	BAJAS POR ANULACIÓN Y RETIFICACIÓN	OTRAS MODIFICACIONES	TOTAL MODIFICACIONES
6103-G/412D/6-FPA0090004	0,00	0,00	0,00	200.000,00	0,00	0,00	0,00	0,00	0,00	200.000,00
6103-G/412D/6-FPA0090005	0,00	0,00	0,00	532.479,80	0,00	0,00	0,00	0,00	0,00	532.479,80
6103-G/412D/6-FPA0090010	0,00	0,00	0,00	0,00	801.207,94	0,00	0,00	0,00	0,00	801.207,94-
6103-G/412D/6-FPA0090014	0,00	0,00	0,00	11.500,00	0,00	0,00	0,00	0,00	0,00	11.500,00
6103-G/412D/6-FPA0090015	0,00	0,00	0,00	0,00	9.846.157,48	0,00	0,00	0,00	0,00	9.846.157,48-
6103-G/412D/6-FPA0099014	0,00	0,00	0,00	79.925,06	0,00	0,00	0,00	0,00	0,00	79.925,06
6103-G/412D/762	0,00	0,00	0,00	0,00	725.000,00	0,00	0,00	0,00	0,00	725.000,00-
6104-G/411B/1	0,00	0,00	0,00	0,00	245.308,37	0,00	0,00	0,00	0,00	245.308,37-
6104-G/411B/12009	0,00	0,00	0,00	12.100,81	0,00	0,00	0,00	0,00	0,00	12.100,81
6104-G/411B/12109	0,00	0,00	0,00	19.639,30	0,00	0,00	0,00	0,00	0,00	19.639,30
6104-G/412C/1	0,00	0,00	0,00	0,00	19.000,00	0,00	0,00	0,00	0,00	19.000,00-
6104-G/412C/1-0000000007	0,00	0,00	0,00	0,00	0,00	55.555,29	0,00	0,00	0,00	55.555,29
6104-G/412C/1-0000000014	0,00	0,00	0,00	138.260,81	0,00	59.113,55	0,00	0,00	0,00	197.374,36
6104-G/412C/22-0000000007	0,00	0,00	0,00	0,00	0,00	30.000,00	0,00	0,00	0,00	30.000,00
6104-G/412C/22-0000000014	0,00	0,00	0,00	0,00	0,00	4.000,00	0,00	0,00	0,00	4.000,00
6104-G/412C/23	0,00	0,00	0,00	5.000,00	0,00	0,00	0,00	0,00	0,00	5.000,00
6104-G/412C/23-0000000007	0,00	0,00	0,00	0,00	0,00	7.441,30	0,00	0,00	0,00	7.441,30
6104-G/412C/23-0000000014	0,00	0,00	0,00	0,00	0,00	4.039,88	0,00	0,00	0,00	4.039,88
6104-G/412C/440	0,00	0,00	0,00	14.000,00	14.000,00	0,00	0,00	0,00	0,00	0,00
Total	0,00	0,00	0,00	449.266.225,64	449.266.225,64	11.860.340,32	118.679.377,84	0,00	0,00	130.539.718,16



Castilla-La Mancha

6.23.1.1.2. REMANENTES DE CRÉDITO

23.1.1.b.- REMANENTES DE CRÉDITO				
Sección	61	SERVICIO DE SALUD DE CASTILLA-LA MANCHA		
Órgano Gestor	6102	SECRETARIA GENERAL		
Programa	411B	GESTIÓN Y ADMINISTRACIÓN SANITARIA		
(IMPORTE EN EUROS)				
CÓDIGO	Capítulo/Artículo	REMANENTES COMPROMETIDOS	REMANENTES NO COMPROMETIDOS	TOTAL
1	GASTOS DE PERSONAL	0,00	1.144.493,75	1.144.493,75
10	ALTOS CARGOS	0,00	2.104,08-	2.104,08-
12	FUNCIONARIOS (EXCEPTO DOCENTES Y DE INSTITUCIONES SANITARIAS)	0,00	818.776,00	818.776,00
13	LABORALES (EXCEPTO DE INSTITUCIONES SANITARIAS)	0,00	784,19	784,19
16	CUOTAS, PRESTACIONES Y GASTOS SOCIALES A CARGO DEL EMPLEADOR	0,00	351.752,80	351.752,80
18	PERSONAL DE INSTITUCIONES SANITARIAS	0,00	24.715,16-	24.715,16-
2	GASTOS EN BIENES CORRIENTES Y SERVICIOS	1.057.897,82	313.138,40	1.371.036,22
20	ARRENDAMIENTOS Y CÁNONES	3.687,02	51.185,09	54.872,11
21	REPARACIONES, MANTENIMIENTO Y CONSERVACIÓN	8.467,59	101.037,38	109.504,97
22	MATERIALES, SUMINISTROS Y OTROS	1.045.743,21	158.738,03	1.204.481,24
23	INDEMNIZACIONES POR RAZÓN DE SERVICIO	0,00	2.177,90	2.177,90
	Total Operaciones Corrientes	1.057.897,82	1.457.632,15	2.515.529,97
6	INVERSIONES REALES	130.009,51	13.485,43	143.494,94
62	INVERSIÓN NUEVA ASOCIADA AL FUNCIONAMIENTO OPERATIVO DE LOS SERVICIOS PÚBLICOS	130.009,51	69.555,31	199.564,82
63	INVERSIÓN DE REPOSICIÓN ASOCIADA AL FUNCIONAMIENTO OPERATIVO DE LOS SERVICIOS PÚBLICOS	0,00	56.032,92-	56.032,92-
64	INVERSIÓN NUEVA DE CARÁCTER INMATERIAL	0,00	36,96-	36,96-
	Total Operaciones de Capital	130.009,51	13.485,43	143.494,94
	Total operaciones no financieras	1.187.907,33	1.471.117,58	2.659.024,91
8	ACTIVOS FINANCIEROS	0,00	39.660,00	39.660,00
82	CONCESIÓN DE PRÉSTAMOS	0,00	39.660,00	39.660,00
	Total Operaciones financieras	0,00	39.660,00	39.660,00
	Total Programa	1.187.907,33	1.510.777,58	2.698.684,91

23.1.1.b.- REMANENTES DE CRÉDITO				
Sección	61	SERVICIO DE SALUD DE CASTILLA-LA MANCHA		
Órgano Gestor	6102	SECRETARIA GENERAL		
Programa	412D	ATENCIÓN INTEGRADA DE LA SALUD		
				(IMPORTE EN EUROS)
CÓDIGO	Capítulo/Artículo	REMANENTES COMPROMETIDOS	REMANENTES NO COMPROMETIDOS	TOTAL
2	GASTOS EN BIENES CORRIENTES Y SERVICIOS	2.122.137,08	6.483.799,20	8.605.936,28
22	MATERIALES, SUMINISTROS Y OTROS	2.122.137,08	6.483.799,20	8.605.936,28
	Total Operaciones Corrientes	2.122.137,08	6.483.799,20	8.605.936,28
6	INVERSIONES REALES	9.026.885,73	1.419.326,33	10.446.212,06
62	INVERSIÓN NUEVA ASOCIADA AL FUNCIONAMIENTO OPERATIVO DE LOS SERVICIOS PÚBLICOS	7.224.048,16	3.802.294,22	11.026.342,38
63	INVERSIÓN DE REPOSICIÓN ASOCIADA AL FUNCIONAMIENTO OPERATIVO DE LOS SERVICIOS PÚBLICOS	1.802.597,77	2.382.967,89-	580.370,12-
69	INVERSIÓN GESTIONADA PARA OTROS ENTES PÚBLICOS	239,80	0,00	239,80
	Total Operaciones de Capital	9.026.885,73	1.419.326,33	10.446.212,06
	Total operaciones no financieras	11.149.022,81	7.903.125,53	19.052.148,34
	Total Programa	11.149.022,81	7.903.125,53	19.052.148,34

23.1.1.b.- REMANENTES DE CRÉDITO				
Sección	61	SERVICIO DE SALUD DE CASTILLA-LA MANCHA		
Órgano Gestor	6102	SECRETARIA GENERAL		
Programa	521B	DESARROLLO DE LA SOCIEDAD DE LA INFORMACIÓN		
				(IMPORTE EN EUROS)
CÓDIGO	Capítulo/Artículo	REMANENTES COMPROMETIDOS	REMANENTES NO COMPROMETIDOS	TOTAL
2	GASTOS EN BIENES CORRIENTES Y SERVICIOS	3.615.151,94	3.707.414,73	7.322.566,67
21	REPARACIONES, MANTENIMIENTO Y CONSERVACIÓN	304.427,12	220.437,03	524.864,15
22	MATERIALES, SUMINISTROS Y OTROS	3.310.724,82	3.486.977,70	6.797.702,52
4	TRANSFERENCIAS CORRIENTES	0,00	770.142,55	770.142,55
48	A FAMILIAS E INSTITUCIONES SIN FIN DE LUCRO	0,00	770.142,55	770.142,55
	Total Operaciones Corrientes	3.615.151,94	4.477.557,28	8.092.709,22
6	INVERSIONES REALES	2.871.103,17	14.044.051,32	16.915.154,49
62	INVERSIÓN NUEVA ASOCIADA AL FUNCIONAMIENTO OPERATIVO DE LOS SERVICIOS PÚBLICOS	545.985,21	10.050,54	556.035,75
64	INVERSIÓN NUEVA DE CARÁCTER INMATERIAL	2.325.117,96	14.034.000,78	16.359.118,74
	Total Operaciones de Capital	2.871.103,17	14.044.051,32	16.915.154,49
	Total operaciones no financieras	6.486.255,11	18.521.608,60	25.007.863,71
	Total Programa	6.486.255,11	18.521.608,60	25.007.863,71
	Total Órgano Gestor	18.823.185,25	27.935.511,71	46.758.696,96

23.1.1.b.- REMANENTES DE CRÉDITO				
Sección	61	SERVICIO DE SALUD DE CASTILLA-LA MANCHA		
Órgano Gestor	6103	DIRECCIÓN GENERAL DE ASISTENCIA SANITARIA		
Programa	411B	GESTIÓN Y ADMINISTRACIÓN SANITARIA		
				(IMPORTE EN EUROS)
CÓDIGO	Capítulo/Artículo	REMANENTES COMPROMETIDOS	REMANENTES NO COMPROMETIDOS	TOTAL
1	GASTOS DE PERSONAL	0,00	21.893,97	21.893,97
10	ALTOS CARGOS	0,00	9.426,41-	9.426,41-
12	FUNCIONARIOS (EXCEPTO DOCENTES Y DE INSTITUCIONES SANITARIAS)	0,00	390.673,76	390.673,76
13	LABORALES (EXCEPTO DE INSTITUCIONES SANITARIAS)	0,00	177.747,74-	177.747,74-
16	CUOTAS, PRESTACIONES Y GASTOS SOCIALES A CARGO DEL EMPLEADOR	0,00	133.584,89-	133.584,89-
18	PERSONAL DE INSTITUCIONES SANITARIAS	0,00	48.020,75-	48.020,75-
	Total Operaciones Corrientes	0,00	21.893,97	21.893,97
	Total operaciones no financieras	0,00	21.893,97	21.893,97
	Total Programa	0,00	21.893,97	21.893,97

23.1.1.b.- REMANENTES DE CRÉDITO				
Sección	61	SERVICIO DE SALUD DE CASTILLA-LA MANCHA		
Órgano Gestor	6103	DIRECCIÓN GENERAL DE ASISTENCIA SANITARIA		
Programa	412C	SELECCIÓN Y FORMACIÓN DEL PERSONAL SANITARIO		
				(IMPORTE EN EUROS)
CÓDIGO	Capítulo/Artículo	REMANENTES COMPROMETIDOS	REMANENTES NO COMPROMETIDOS	TOTAL
1	GASTOS DE PERSONAL	0,00	300.515,76	300.515,76
16	CUOTAS, PRESTACIONES Y GASTOS SOCIALES A CARGO DEL EMPLEADOR	0,00	153.603,27	153.603,27
18	PERSONAL DE INSTITUCIONES SANITARIAS	0,00	146.912,49	146.912,49
2	GASTOS EN BIENES CORRIENTES Y SERVICIOS	0,00	188.715,97	188.715,97
22	MATERIALES, SUMINISTROS Y OTROS	0,00	147.546,16	147.546,16
23	INDEMNIZACIONES POR RAZÓN DE SERVICIO	0,00	41.169,81	41.169,81
	Total Operaciones Corrientes	0,00	489.231,73	489.231,73
	Total operaciones no financieras	0,00	489.231,73	489.231,73
	Total Programa	0,00	489.231,73	489.231,73

23.1.1.b.- REMANENTES DE CRÉDITO				
Sección	61	SERVICIO DE SALUD DE CASTILLA-LA MANCHA		
Órgano Gestor	6103	DIRECCIÓN GENERAL DE ASISTENCIA SANITARIA		
Programa	412D	ATENCIÓN INTEGRADA DE LA SALUD		
(IMPORTE EN EUROS)				
CÓDIGO	Capítulo/Artículo	REMANENTES COMPROMETIDOS	REMANENTES NO COMPROMETIDOS	TOTAL
1	GASTOS DE PERSONAL	0,00	2.930.589,86	2.930.589,86
12	FUNCIONARIOS (EXCEPTO DOCENTES Y DE INSTITUCIONES SANITARIAS)	0,00	238.637,66	238.637,66
15	INCENTIVOS AL RENDIMIENTO	0,00	4.427.362,74-	4.427.362,74-
16	CUOTAS, PRESTACIONES Y GASTOS SOCIALES A CARGO DEL EMPLEADOR	0,00	32.370.761,93	32.370.761,93
18	PERSONAL DE INSTITUCIONES SANITARIAS	0,00	25.251.446,99-	25.251.446,99-
2	GASTOS EN BIENES CORRIENTES Y SERVICIOS	16.572.583,91	6.247.867,26	22.820.451,17
20	ARRENDAMIENTOS Y CÁNONES	18.652,30	179.536,13	198.188,43
21	REPARACIONES, MANTENIMIENTO Y CONSERVACIÓN	2.453.265,67	365.252,17	2.818.517,84
22	MATERIALES, SUMINISTROS Y OTROS	12.900.912,58	5.302.366,34	18.203.278,92
23	INDEMNIZACIONES POR RAZÓN DE SERVICIO	0,00	96.333,81	96.333,81
25	PRESTACIÓN ASISTENCIA SANITARIA CON MEDIOS AJENOS	1.199.753,36	304.378,81	1.504.132,17
3	GASTOS FINANCIEROS	0,00	165.501,24	165.501,24
33	DE DEPÓSITOS, FIANZAS Y OTROS	0,00	165.501,24	165.501,24
4	TRANSFERENCIAS CORRIENTES	550,00	169.166,79	169.716,79
42	A EMPRESAS PÚBLICAS DE LA JUNTA Y OTROS ENTES PÚBLICOS	0,00	0,00	0,00
46	A CORPORACIONES LOCALES	550,00	37.943,33	38.493,33
48	A FAMILIAS E INSTITUCIONES SIN FIN DE LUCRO	0,00	131.223,46	131.223,46
	Total Operaciones Corrientes	16.573.133,91	9.513.125,15	26.086.259,06
6	INVERSIONES REALES	20.147.072,38	25.432.045,93	45.579.118,31
62	INVERSIÓN NUEVA ASOCIADA AL FUNCIONAMIENTO OPERATIVO DE LOS SERVICIOS PÚBLICOS	18.910.520,88	22.246.214,05	41.156.734,93
63	INVERSIÓN DE REPOSICIÓN ASOCIADA AL FUNCIONAMIENTO OPERATIVO DE LOS SERVICIOS PÚBLICOS	1.236.551,50	3.021.658,00	4.258.209,50
64	INVERSIÓN NUEVA DE CARÁCTER INMATERIAL	0,00	164.173,88	164.173,88
7	TRANSFERENCIAS DE CAPITAL	408.542,79	523.630,38	932.173,17
76	A CORPORACIONES LOCALES	408.542,79	523.630,38	932.173,17
	Total Operaciones de Capital	20.555.615,17	25.955.676,31	46.511.291,48
	Total operaciones no financieras	37.128.749,08	35.468.801,46	72.597.550,54
8	ACTIVOS FINANCIEROS	0,00	128.303,21	128.303,21
82	CONCESIÓN DE PRÉSTAMOS	0,00	128.303,21	128.303,21
9	PASIVOS FINANCIEROS	1.062.493,42	6,58	1.062.500,00
91	AMORTIZACIÓN DE PRÉSTAMOS EN MONEDA NACIONAL	1.062.493,42	6,58	1.062.500,00
	Total Operaciones financieras	1.062.493,42	128.309,79	1.190.803,21

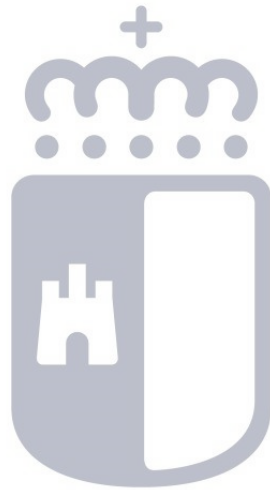
23.1.1.b.- REMANENTES DE CRÉDITO				
Sección	61	SERVICIO DE SALUD DE CASTILLA-LA MANCHA		
Órgano Gestor	6103	DIRECCIÓN GENERAL DE ASISTENCIA SANITARIA		
Programa	412D	ATENCIÓN INTEGRADA DE LA SALUD		
				(IMPORTE EN EUROS)
CÓDIGO	Capítulo/Artículo	REMANENTES COMPROMETIDOS	REMANENTES NO COMPROMETIDOS	TOTAL
	Total Programa	38.191.242,50	35.597.111,25	73.788.353,75
	Total Órgano Gestor	38.191.242,50	36.108.236,95	74.299.479,45

23.1.1.b.- REMANENTES DE CRÉDITO				
Sección	61	SERVICIO DE SALUD DE CASTILLA-LA MANCHA		
Órgano Gestor	6104	DIRECCION GENERAL DE RECURSOS HUMANOS		
Programa	411B	GESTIÓN Y ADMINISTRACIÓN SANITARIA		
				(IMPORTE EN EUROS)
CÓDIGO	Capítulo/Artículo	REMANENTES COMPROMETIDOS	REMANENTES NO COMPROMETIDOS	TOTAL
1	GASTOS DE PERSONAL	0,00	21.983,94	21.983,94
10	ALTOS CARGOS	0,00	985,16-	985,16-
12	FUNCIONARIOS (EXCEPTO DOCENTES Y DE INSTITUCIONES SANITARIAS)	0,00	18.192,00	18.192,00
16	CUOTAS, PRESTACIONES Y GASTOS SOCIALES A CARGO DEL EMPLEADOR	0,00	4.777,10	4.777,10
	Total Operaciones Corrientes	0,00	21.983,94	21.983,94
	Total operaciones no financieras	0,00	21.983,94	21.983,94
	Total Programa	0,00	21.983,94	21.983,94

23.1.1.b.- REMANENTES DE CRÉDITO				
Sección		61	SERVICIO DE SALUD DE CASTILLA-LA MANCHA	
Órgano Gestor		6104	DIRECCION GENERAL DE RECURSOS HUMANOS	
Programa		412C	SELECCIÓN Y FORMACIÓN DEL PERSONAL SANITARIO	
(IMPORTE EN EUROS)				
CÓDIGO	Capítulo/Artículo	REMANENTES COMPROMETIDOS	REMANENTES NO COMPROMETIDOS	TOTAL
1	GASTOS DE PERSONAL	9.149,17	280.508,05	289.657,22
16	CUOTAS, PRESTACIONES Y GASTOS SOCIALES A CARGO DEL EMPLEADOR	9.149,17	280.508,05	289.657,22
2	GASTOS EN BIENES CORRIENTES Y SERVICIOS	517.049,42	875.900,88	1.392.950,30
22	MATERIALES, SUMINISTROS Y OTROS	517.049,42	60.001,34	577.050,76
23	INDEMNIZACIONES POR RAZÓN DE SERVICIO	0,00	815.899,54	815.899,54
	Total Operaciones Corrientes	526.198,59	1.156.408,93	1.682.607,52
	Total operaciones no financieras	526.198,59	1.156.408,93	1.682.607,52
	Total Programa	526.198,59	1.156.408,93	1.682.607,52
	Total Órgano Gestor	526.198,59	1.178.392,87	1.704.591,46
	Total Sección	57.540.626,34	65.222.141,53	122.762.767,87
	Total	57.540.626,34	65.222.141,53	122.762.767,87

23.1.1.b.- REMANENTES DE CRÉDITO				
(IMPORTE EN EUROS)				
CÓDIGO	Capítulo/Artículo	REMANENTES COMPROMETIDOS	REMANENTES NO COMPROMETIDOS	TOTAL
1	GASTOS DE PERSONAL	9.149,17	4.699.985,33	4.709.134,50
10	ALTOS CARGOS	0,00	12.515,65-	12.515,65-
12	FUNCIONARIOS (EXCEPTO DOCENTES Y DE INSTITUCIONES SANITARIAS)	0,00	1.466.279,42	1.466.279,42
13	LABORALES (EXCEPTO DE INSTITUCIONES SANITARIAS)	0,00	176.963,55-	176.963,55-
15	INCENTIVOS AL RENDIMIENTO	0,00	4.427.362,74-	4.427.362,74-
16	CUOTAS, PRESTACIONES Y GASTOS SOCIALES A CARGO DEL EMPLEADOR	9.149,17	33.027.818,26	33.036.967,43
18	PERSONAL DE INSTITUCIONES SANITARIAS	0,00	25.177.270,41-	25.177.270,41-
2	GASTOS EN BIENES CORRIENTES Y SERVICIOS	23.884.820,17	17.816.836,44	41.701.656,61
20	ARRENDAMIENTOS Y CÁNONES	22.339,32	230.721,22	253.060,54
21	REPARACIONES, MANTENIMIENTO Y CONSERVACIÓN	2.766.160,38	686.726,58	3.452.886,96
22	MATERIALES, SUMINISTROS Y OTROS	19.896.567,11	15.639.428,77	35.535.995,88
23	INDEMNIZACIONES POR RAZÓN DE SERVICIO	0,00	955.581,06	955.581,06
25	PRESTACIÓN ASISTENCIA SANITARIA CON MEDIOS AJENOS	1.199.753,36	304.378,81	1.504.132,17
3	GASTOS FINANCIEROS	0,00	165.501,24	165.501,24
33	DE DEPÓSITOS, FIANZAS Y OTROS	0,00	165.501,24	165.501,24
4	TRANSFERENCIAS CORRIENTES	550,00	939.309,34	939.859,34
42	A EMPRESAS PÚBLICAS DE LA JUNTA Y OTROS ENTES PÚBLICOS	0,00	0,00	0,00
46	A CORPORACIONES LOCALES	550,00	37.943,33	38.493,33
48	A FAMILIAS E INSTITUCIONES SIN FIN DE LUCRO	0,00	901.366,01	901.366,01
	Total Operaciones Corrientes	23.894.519,34	23.621.632,35	47.516.151,69
6	INVERSIONES REALES	32.175.070,79	40.908.909,01	73.083.979,80
62	INVERSIÓN NUEVA ASOCIADA AL FUNCIONAMIENTO OPERATIVO DE LOS SERVICIOS PÚBLICOS	26.810.563,76	26.128.114,12	52.938.677,88
63	INVERSIÓN DE REPOSICIÓN ASOCIADA AL FUNCIONAMIENTO OPERATIVO DE LOS SERVICIOS PÚBLICOS	3.039.149,27	582.657,19	3.621.806,46
64	INVERSIÓN NUEVA DE CARÁCTER INMATERIAL	2.325.117,96	14.198.137,70	16.523.255,66
69	INVERSIÓN GESTIONADA PARA OTROS ENTES PÚBLICOS	239,80	0,00	239,80
7	TRANSFERENCIAS DE CAPITAL	408.542,79	523.630,38	932.173,17
76	A CORPORACIONES LOCALES	408.542,79	523.630,38	932.173,17
	Total Operaciones de Capital	32.583.613,58	41.432.539,39	74.016.152,97
	Total operaciones no financieras	56.478.132,92	65.054.171,74	121.532.304,66
8	ACTIVOS FINANCIEROS	0,00	167.963,21	167.963,21
82	CONCESIÓN DE PRÉSTAMOS	0,00	167.963,21	167.963,21

23.1.1.b.- REMANENTES DE CRÉDITO				
(IMPORTE EN EUROS)				
CÓDIGO	Capítulo/Artículo	REMANENTES COMPROMETIDOS	REMANENTES NO COMPROMETIDOS	TOTAL
9	PASIVOS FINANCIEROS	1.062.493,42	6,58	1.062.500,00
91	AMORTIZACIÓN DE PRÉSTAMOS EN MONEDA NACIONAL	1.062.493,42	6,58	1.062.500,00
	Total Operaciones financieras	1.062.493,42	167.969,79	1.230.463,21
	Total	57.540.626,34	65.222.141,53	122.762.767,87



Castilla-La Mancha

6.23.1.1.3. EJECUCIÓN DE PROYECTOS DE INVERSIÓN

23.1.1.c.- EJECUCIÓN DE PROYECTOS DE INVERSIÓN															
								INVERSIÓN A REALIZAR EN ANUALIDADES PENDIENTES							
								EJERCICIO 2023		EJERCICIO 2024		EJERCICIO 2025		EJERCICIO SUCESIVOS	
CÓDIGO DE PROYECTO	EXPLICACIÓN	EJERCICIO INICIAL	EJERCICIO FINAL	PARTIDA PRESUPUESTARIA	INVERSIÓN TOTAL	INVERSIÓN REALIZADA A 1 DE ENERO	INVERSIÓN REALIZADA EN EL EJERCICIO	CONTRATOS ABONO TOTAL	RESTO CONTRATOS	CONTRATOS ABONO TOTAL	RESTO CONTRATOS	CONTRATOS ABONO TOTAL	RESTO CONTRATOS	CONTRATOS ABONO TOTAL	RESTO CONTRATOS
SCM2/000000001	INFRAESTRUCTURA ADMINISTRATIVA SERVICIOS CENTRALES SESCOAM	2002	2023	6102-G/411B/60200	6.018.478,24	6.018.478,24	0,00	0,00	0,00	0,00	0,00	0,00	0,00	0,00	0,00
				6102-G/411B/60300	1.226,33	1.226,33	0,00	0,00	0,00	0,00	0,00	0,00	0,00	0,00	0,00
				6102-G/411B/60301	94.022,46	94.022,46	0,00	0,00	0,00	0,00	0,00	0,00	0,00	0,00	0,00
				6102-G/411B/60400	77.625,28	77.625,28	0,00	0,00	0,00	0,00	0,00	0,00	0,00	0,00	0,00
				6102-G/411B/60500	2.695.264,08	2.695.264,08	0,00	0,00	0,00	0,00	0,00	0,00	0,00	0,00	0,00
				6102-G/411B/60600	37.827,66	37.827,66	0,00	0,00	0,00	0,00	0,00	0,00	0,00	0,00	0,00
				6102-G/411B/60800	63.064,46	63.064,46	0,00	0,00	0,00	0,00	0,00	0,00	0,00	0,00	0,00
				6102-G/411B/60901	165.377,33	165.377,33	0,00	0,00	0,00	0,00	0,00	0,00	0,00	0,00	0,00
				6102-G/411B/60902	30.325,53	30.325,53	0,00	0,00	0,00	0,00	0,00	0,00	0,00	0,00	0,00
				6102-G/411B/60903	2.181,96	2.181,96	0,00	0,00	0,00	0,00	0,00	0,00	0,00	0,00	0,00
				6102-G/411B/61300	5.529,70	5.529,70	0,00	0,00	0,00	0,00	0,00	0,00	0,00	0,00	0,00
				6102-G/411B/61301	80.168,85	80.168,85	0,00	0,00	0,00	0,00	0,00	0,00	0,00	0,00	0,00
				6102-G/411B/62100	8.453,51	8.453,51	0,00	0,00	0,00	0,00	0,00	0,00	0,00	0,00	0,00
				6102-G/411B/62111	707,85	0,00	707,85	0,00	0,00	0,00	0,00	0,00	0,00	0,00	0,00
				6102-G/411B/62121	872,71	0,00	872,71	0,00	0,00	0,00	0,00	0,00	0,00	0,00	0,00
				6102-G/411B/62200	832.724,31	832.724,31	0,00	0,00	0,00	0,00	0,00	0,00	0,00	0,00	0,00
				6102-G/411B/62300	237.156,97	230.925,47	6.231,50	0,00	0,00	0,00	0,00	0,00	0,00	0,00	0,00
				6102-G/411B/62310	15.223,31	12.464,51	2.758,80	0,00	0,00	0,00	0,00	0,00	0,00	0,00	0,00
				6102-G/411B/62320	73.303,73	32.539,56	40.764,17	0,00	0,00	0,00	0,00	0,00	0,00	0,00	0,00
				6102-G/411B/62400	24.313,55	24.313,55	0,00	0,00	0,00	0,00	0,00	0,00	0,00	0,00	0,00

23.1.1.c.- EJECUCIÓN DE PROYECTOS DE INVERSIÓN															
								INVERSIÓN A REALIZAR EN ANUALIDADES PENDIENTES							
								EJERCICIO 2023		EJERCICIO 2024		EJERCICIO 2025		EJERCICIO SUCESIVOS	
CÓDIGO DE PROYECTO	EXPLICACIÓN	EJERCICIO INICIAL	EJERCICIO FINAL	PARTIDA PRESUPUESTARIA	INVERSIÓN TOTAL	INVERSIÓN REALIZADA A 1 DE ENERO	INVERSIÓN REALIZADA EN EL EJERCICIO	CONTRATOS ABONO TOTAL	RESTO CONTRATOS	CONTRATOS ABONO TOTAL	RESTO CONTRATOS	CONTRATOS ABONO TOTAL	RESTO CONTRATOS	CONTRATOS ABONO TOTAL	RESTO CONTRATOS
				6102-G/411B/62500	591.951,78	591.951,78	0,00	0,00	0,00	0,00	0,00	0,00	0,00	0,00	0,00
				6102-G/411B/62520	646,80	646,80	0,00	0,00	0,00	0,00	0,00	0,00	0,00	0,00	0,00
				6102-G/411B/62600	169.611,88	169.611,88	0,00	0,00	0,00	0,00	0,00	0,00	0,00	0,00	0,00
				6102-G/411B/63020	5.184,74	0,00	5.184,74	0,00	0,00	0,00	0,00	0,00	0,00	0,00	0,00
				6102-G/411B/63100	15.877,54	15.877,54	0,00	0,00	0,00	0,00	0,00	0,00	0,00	0,00	0,00
				6102-G/411B/63101	127.711,65	77.454,76	50.256,89	0,00	0,00	0,00	0,00	0,00	0,00	0,00	0,00
				6102-G/411B/63110	12.253,12	12.253,12	0,00	0,00	0,00	0,00	0,00	0,00	0,00	0,00	0,00
				6102-G/411B/63120	786,50	786,50	0,00	0,00	0,00	0,00	0,00	0,00	0,00	0,00	0,00
				6102-G/411B/63121	459,01	459,01	0,00	0,00	0,00	0,00	0,00	0,00	0,00	0,00	0,00
				6102-G/411B/63320	7.134,79	6.455,50	591,29	0,00	88,00	0,00	0,00	0,00	0,00	0,00	0,00
				6102-G/411B/63410	804,65	804,65	0,00	0,00	0,00	0,00	0,00	0,00	0,00	0,00	0,00
				6102-G/411B/63420	171,13	171,13	0,00	0,00	0,00	0,00	0,00	0,00	0,00	0,00	0,00
				6102-G/411B/63500	5.520,32	5.520,32	0,00	0,00	0,00	0,00	0,00	0,00	0,00	0,00	0,00
				6102-G/411B/63520	198,13	198,13	0,00	0,00	0,00	0,00	0,00	0,00	0,00	0,00	0,00
				6102-G/411B/64024	12.874,17	11.037,21	1.836,96	0,00	0,00	0,00	0,00	0,00	0,00	0,00	0,00
				6102-G/412C/60500	2.257,00	2.257,00	0,00	0,00	0,00	0,00	0,00	0,00	0,00	0,00	0,00
				6102-G/412C/60600	213.245,74	213.245,74	0,00	0,00	0,00	0,00	0,00	0,00	0,00	0,00	0,00
TOTAL PROYECTO: SCM2/0000000001					11.630.536,77	11.521.243,86	109.204,91	0,00	88,00	0,00	0,00	0,00	0,00	0,00	0,00
SCM2/0000000028	ACTUACIONES EN INFORMÁTICA EN EL SERVICIO DE SALUD DE CASTILLA-LA MANCHA	2002	2024	6102-G/411B/60200	24.035,48	24.035,48	0,00	0,00	0,00	0,00	0,00	0,00	0,00	0,00	0,00
				6102-G/411B/60600	23.117.695,10	23.117.695,10	0,00	0,00	0,00	0,00	0,00	0,00	0,00	0,00	0,00

23.1.1.c.- EJECUCIÓN DE PROYECTOS DE INVERSIÓN															
								INVERSIÓN A REALIZAR EN ANUALIDADES PENDIENTES							
								EJERCICIO 2023		EJERCICIO 2024		EJERCICIO 2025		EJERCICIO SUCESIVOS	
CÓDIGO DE PROYECTO	EXPLICACIÓN	EJERCICIO INICIAL	EJERCICIO FINAL	PARTIDA PRESUPUESTARIA	INVERSIÓN TOTAL	INVERSIÓN REALIZADA A 1 DE ENERO	INVERSIÓN REALIZADA EN EL EJERCICIO	CONTRATOS ABONO TOTAL	RESTO CONTRATOS	CONTRATOS ABONO TOTAL	RESTO CONTRATOS	CONTRATOS ABONO TOTAL	RESTO CONTRATOS	CONTRATOS ABONO TOTAL	RESTO CONTRATOS
				6102-G/411B/60900	209.632,60	209.632,60	0,00	0,00	0,00	0,00	0,00	0,00	0,00	0,00	0,00
				6102-G/411B/60901	11.576,80	11.576,80	0,00	0,00	0,00	0,00	0,00	0,00	0,00	0,00	0,00
				6102-G/411B/60902	5.388.823,44	5.388.823,44	0,00	0,00	0,00	0,00	0,00	0,00	0,00	0,00	0,00
				6102-G/411B/60904	335.273,79	335.273,79	0,00	0,00	0,00	0,00	0,00	0,00	0,00	0,00	0,00
				6102-G/411B/62600	174.564,38	174.564,38	0,00	0,00	0,00	0,00	0,00	0,00	0,00	0,00	0,00
				6102-G/411B/62900	209.148,00	209.148,00	0,00	0,00	0,00	0,00	0,00	0,00	0,00	0,00	0,00
				6102-G/412C/60600	4.437,66	4.437,66	0,00	0,00	0,00	0,00	0,00	0,00	0,00	0,00	0,00
				6102-G/412C/60902	59.592,40	59.592,40	0,00	0,00	0,00	0,00	0,00	0,00	0,00	0,00	0,00
				6102-G/521B/60200	113.905,84	113.905,84	0,00	0,00	0,00	0,00	0,00	0,00	0,00	0,00	0,00
				6102-G/521B/60300	426.961,89	426.961,89	0,00	0,00	0,00	0,00	0,00	0,00	0,00	0,00	0,00
				6102-G/521B/60301	372.397,36	372.397,36	0,00	0,00	0,00	0,00	0,00	0,00	0,00	0,00	0,00
				6102-G/521B/60500	33.818,67	33.818,67	0,00	0,00	0,00	0,00	0,00	0,00	0,00	0,00	0,00
				6102-G/521B/60600	17.351.350,67	17.351.350,67	0,00	0,00	0,00	0,00	0,00	0,00	0,00	0,00	0,00
				6102-G/521B/60800	12.462,63	12.462,63	0,00	0,00	0,00	0,00	0,00	0,00	0,00	0,00	0,00
				6102-G/521B/60902	6.201.021,52	6.201.021,52	0,00	0,00	0,00	0,00	0,00	0,00	0,00	0,00	0,00
				6102-G/521B/60903	5.817,85	5.817,85	0,00	0,00	0,00	0,00	0,00	0,00	0,00	0,00	0,00
				6102-G/521B/62400	2.348,60	2.348,60	0,00	0,00	0,00	0,00	0,00	0,00	0,00	0,00	0,00
				6102-G/521B/62410	23.074,70	23.074,70	0,00	0,00	0,00	0,00	0,00	0,00	0,00	0,00	0,00
				6102-G/521B/62420	123.248,01	123.248,01	0,00	0,00	0,00	0,00	0,00	0,00	0,00	0,00	0,00
				6102-G/521B/64003	2.920.856,15	2.081.687,99	420.341,78	0,00	382.526,38	0,00	36.300,00	0,00	0,00	0,00	0,00
				6102-G/521B/64013	14.084,40	14.084,40	0,00	0,00	0,00	0,00	0,00	0,00	0,00	0,00	0,00

23.1.1.c.- EJECUCIÓN DE PROYECTOS DE INVERSIÓN								INVERSIÓN A REALIZAR EN ANUALIDADES PENDIENTES							
CÓDIGO DE PROYECTO	EXPLICACIÓN	EJERCICIO INICIAL	EJERCICIO FINAL	PARTIDA PRESUPUESTARIA	INVERSIÓN TOTAL	INVERSIÓN REALIZADA A 1 DE ENERO	INVERSIÓN REALIZADA EN EL EJERCICIO	EJERCICIO 2023		EJERCICIO 2024		EJERCICIO 2025		EJERCICIO SUCESIVOS	
								CONTRATOS ABONO TOTAL	RESTO CONTRATOS	CONTRATOS ABONO TOTAL	RESTO CONTRATOS	CONTRATOS ABONO TOTAL	RESTO CONTRATOS	CONTRATOS ABONO TOTAL	RESTO CONTRATOS
				6102-G/521B/64023	30.785,36	242,00	30.543,36	0,00	0,00	0,00	0,00	0,00	0,00	0,00	0,00
				6102-G/521B/65003	57.354,00	57.354,00	0,00	0,00	0,00	0,00	0,00	0,00	0,00	0,00	0,00
				6103-G/521B/60300	36.203,45	36.203,45	0,00	0,00	0,00	0,00	0,00	0,00	0,00	0,00	0,00
				6103-G/521B/60301	4.667,98	4.667,98	0,00	0,00	0,00	0,00	0,00	0,00	0,00	0,00	0,00
				6103-G/521B/60500	2.181,04	2.181,04	0,00	0,00	0,00	0,00	0,00	0,00	0,00	0,00	0,00
				6103-G/521B/60600	238.961,57	238.961,57	0,00	0,00	0,00	0,00	0,00	0,00	0,00	0,00	0,00
				6103-G/521B/60800	9.162,58	9.162,58	0,00	0,00	0,00	0,00	0,00	0,00	0,00	0,00	0,00
				6105-G/521B/60200	78.186,82	78.186,82	0,00	0,00	0,00	0,00	0,00	0,00	0,00	0,00	0,00
				6105-G/521B/60300	99.850,52	99.850,52	0,00	0,00	0,00	0,00	0,00	0,00	0,00	0,00	0,00
				6105-G/521B/60600	2.765.372,70	2.765.372,70	0,00	0,00	0,00	0,00	0,00	0,00	0,00	0,00	0,00
				6105-G/521B/60902	6.768.960,95	6.768.960,95	0,00	0,00	0,00	0,00	0,00	0,00	0,00	0,00	0,00
TOTAL PROYECTO: SCM2/0000000028					67.227.814,91	66.358.103,39	450.885,14	0,00	382.526,38	0,00	36.300,00	0,00	0,00	0,00	0,00
SCM2/0000000035	OBRAS CONSTRUCCIÓN HOSPITAL DE TOLEDO	2002	2045	6102-G/412D/62000	965.548.310,95	90.032.672,10	37.254.898,80	0,00	37.254.898,80	0,00	37.254.898,80	0,00	37.254.898,80	0,00	726.496.043,65
				6105-G/412B/60200	79.493,11	79.493,11	0,00	0,00	0,00	0,00	0,00	0,00	0,00	0,00	0,00
				6105-G/412B/62210	9.063,27	9.063,27	0,00	0,00	0,00	0,00	0,00	0,00	0,00	0,00	0,00
				6105-G/412D/60200	21.842.652,96	21.842.652,96	0,00	0,00	0,00	0,00	0,00	0,00	0,00	0,00	0,00
TOTAL PROYECTO: SCM2/0000000035					987.479.520,29	111.963.881,44	37.254.898,80	0,00	37.254.898,80	0,00	37.254.898,80	0,00	37.254.898,80	0,00	726.496.043,65
SCM2/0000000055	CENTRO DE ESPECIALIDADES Y TRATAMIENTO DE TOLEDO. REFORMA DEL CENTRO	2002	2022	6102-G/412D/63000	506.472,91	0,00	506.472,91	0,00	0,00	0,00	0,00	0,00	0,00	0,00	0,00
				6105-G/412B/60200	4.665,72	4.665,72	0,00	0,00	0,00	0,00	0,00	0,00	0,00	0,00	0,00

23.1.1.c.- EJECUCIÓN DE PROYECTOS DE INVERSIÓN								INVERSIÓN A REALIZAR EN ANUALIDADES PENDIENTES							
CÓDIGO DE PROYECTO	EXPLICACIÓN	EJERCICIO INICIAL	EJERCICIO FINAL	PARTIDA PRESUPUESTARIA	INVERSIÓN TOTAL	INVERSIÓN REALIZADA A 1 DE ENERO	INVERSIÓN REALIZADA EN EL EJERCICIO	EJERCICIO 2023		EJERCICIO 2024		EJERCICIO 2025		EJERCICIO SUCESIVOS	
								CONTRATOS ABONO TOTAL	RESTO CONTRATOS	CONTRATOS ABONO TOTAL	RESTO CONTRATOS	CONTRATOS ABONO TOTAL	RESTO CONTRATOS	CONTRATOS ABONO TOTAL	RESTO CONTRATOS
				6105-G/412B/62210	6.010,12	6.010,12	0,00	0,00	0,00	0,00	0,00	0,00	0,00	0,00	0,00
TOTAL PROYECTO: SCM2/0000000055					517.148,75	10.675,84	506.472,91	0,00	0,00	0,00	0,00	0,00	0,00	0,00	0,00
SCM2/0000000104	REFORMA DEL CENTRO DE SALUD DE CARBONERAS DE GUADAZAÓN	2007	2022	6102-G/412D/62000	858.729,57	252.841,89	605.887,68	0,00	0,00	0,00	0,00	0,00	0,00	0,00	0,00
				6105-G/412A/60200	7.997,76	7.997,76	0,00	0,00	0,00	0,00	0,00	0,00	0,00	0,00	0,00
TOTAL PROYECTO: SCM2/0000000104					866.727,33	260.839,65	605.887,68	0,00	0,00	0,00	0,00	0,00	0,00	0,00	0,00
SCM2/0000000135	PROYECTO Y DIRECCIÓN DE OBRA CENTRO SALUD "MANZANARES 2"	2004	2024	6102-G/412D/62000	151.250,00	0,00	79.255,00	0,00	32.065,00	0,00	39.930,00	0,00	0,00	0,00	0,00
				6105-G/412A/60200	348.815,63	348.815,63	0,00	0,00	0,00	0,00	0,00	0,00	0,00	0,00	0,00
TOTAL PROYECTO: SCM2/0000000135					500.065,63	348.815,63	79.255,00	0,00	32.065,00	0,00	39.930,00	0,00	0,00	0,00	0,00
SCM2/0000000139	CONSTRUCCIÓN CENTRO SALUD "TOMELLOSO 1"	2011	2023	6102-G/412D/62000	4.538.058,68	785.538,03	144.805,16	0,00	3.607.715,49	0,00	0,00	0,00	0,00	0,00	0,00
				6105-G/412A/60200	259.471,31	259.471,31	0,00	0,00	0,00	0,00	0,00	0,00	0,00	0,00	0,00
				6105-G/412D/60200	2.971,55	2.971,55	0,00	0,00	0,00	0,00	0,00	0,00	0,00	0,00	0,00
TOTAL PROYECTO: SCM2/0000000139					4.800.501,54	1.047.980,89	144.805,16	0,00	3.607.715,49	0,00	0,00	0,00	0,00	0,00	0,00
SCM2/0000000178	PROYECTO,DIRECCIÓN Y CONSTRUCCIÓN DEL CENTRO DE SALUD DE BALAZOTÉ(AB)	2004	2022	6102-G/412D/60200	38.545,00	38.545,00	0,00	0,00	0,00	0,00	0,00	0,00	0,00	0,00	0,00
				6102-G/412D/62000	1.579.564,27	1.577.159,32	2.404,95	0,00	0,00	0,00	0,00	0,00	0,00	0,00	0,00
				6105-G/412A/60200	876.419,52	876.419,52	0,00	0,00	0,00	0,00	0,00	0,00	0,00	0,00	0,00
				6105-G/412D/60200	202.267,06	202.267,06	0,00	0,00	0,00	0,00	0,00	0,00	0,00	0,00	0,00
TOTAL PROYECTO: SCM2/0000000178					2.696.795,85	2.694.390,90	2.404,95	0,00	0,00	0,00	0,00	0,00	0,00	0,00	0,00
SCM2/0000000182	REFORMA DEL CENTRO DE SALUD DE ALCOBA (CIUDAD REAL)	2020	2023	6102-G/412D/62000	918.791,00	35.168,65	544.442,95	0,00	339.179,40	0,00	0,00	0,00	0,00	0,00	0,00
TOTAL PROYECTO: SCM2/0000000182					918.791,00	35.168,65	544.442,95	0,00	339.179,40	0,00	0,00	0,00	0,00	0,00	0,00

23.1.1.c.- EJECUCIÓN DE PROYECTOS DE INVERSIÓN								INVERSIÓN A REALIZAR EN ANUALIDADES PENDIENTES							
CÓDIGO DE PROYECTO	EXPLICACIÓN	EJERCICIO INICIAL	EJERCICIO FINAL	PARTIDA PRESUPUESTARIA	INVERSIÓN TOTAL	INVERSIÓN REALIZADA A 1 DE ENERO	INVERSIÓN REALIZADA EN EL EJERCICIO	EJERCICIO 2023		EJERCICIO 2024		EJERCICIO 2025		EJERCICIO SUCESIVOS	
								CONTRATOS ABONO TOTAL	RESTO CONTRATOS	CONTRATOS ABONO TOTAL	RESTO CONTRATOS	CONTRATOS ABONO TOTAL	RESTO CONTRATOS	CONTRATOS ABONO TOTAL	RESTO CONTRATOS
SCM2/000000215	PROY Y DIR. OBRAS DEL PLAN DIRECTOR DEL HOSPITAL DE GUADALAJARA	2006	2023	6102-G/412D/60200	1.276.700,55	1.276.700,55	0,00	0,00	0,00	0,00	0,00	0,00	0,00	0,00	0,00
				6102-G/412D/62000	2.787.668,73	2.083.305,92	509.298,79	0,00	195.064,02	0,00	0,00	0,00	0,00	0,00	0,00
				6105-G/412B/60200	3.460.328,61	3.460.328,61	0,00	0,00	0,00	0,00	0,00	0,00	0,00	0,00	0,00
				6105-G/412D/60200	52.113,41	52.113,41	0,00	0,00	0,00	0,00	0,00	0,00	0,00	0,00	0,00
				TOTAL PROYECTO: SCM2/000000215				7.576.811,30	6.872.448,49	509.298,79	0,00	195.064,02	0,00	0,00	0,00
SCM2/000000247	CENTRO DE SALUD DE NERPIO	2008	2022	6102-G/412D/62000	1.166.847,94	1.164.857,84	1.990,10	0,00	0,00	0,00	0,00	0,00	0,00	0,00	
				6105-G/412A/60200	63.153,78	63.153,78	0,00	0,00	0,00	0,00	0,00	0,00	0,00		
				TOTAL PROYECTO: SCM2/000000247				1.230.001,72	1.228.011,62	1.990,10	0,00	0,00	0,00	0,00	0,00
SCM2/000000272	OBRAS PLAN DIRECTOR HOSPITAL DE GUADALAJARA	2007	2023	6102-G/412D/60200	13.168.488,66	13.168.488,66	0,00	0,00	0,00	0,00	0,00	0,00	0,00	0,00	
				6102-G/412D/62000	74.081.081,83	67.225.331,47	1.329.312,46	0,00	5.526.437,90	0,00	0,00	0,00	0,00		
				6105-G/412B/60200	29.607.026,67	29.607.026,67	0,00	0,00	0,00	0,00	0,00	0,00	0,00		
				6105-G/412D/60200	4.042.779,37	4.042.779,37	0,00	0,00	0,00	0,00	0,00	0,00			
				TOTAL PROYECTO: SCM2/000000272				120.899.376,53	114.043.626,17	1.329.312,46	0,00	5.526.437,90	0,00	0,00	0,00
SCM2/000000273	EQUIPAMIENTO HOSPITAL DE GUADALAJARA	2007	2023	6103-G/412D/62100	1.852.089,99	1.500.830,62	351.259,37	0,00	0,00	0,00	0,00	0,00	0,00	0,00	
				6103-G/412D/62111	3.093,86	3.093,86	0,00	0,00	0,00	0,00	0,00	0,00			
				6103-G/412D/62121	10.626,41	10.626,41	0,00	0,00	0,00	0,00	0,00	0,00			
				6103-G/412D/62300	3.206,50	0,00	3.206,50	0,00	0,00	0,00	0,00	0,00			
				6103-G/412D/62310	57.317,94	0,00	57.317,94	0,00	0,00	0,00	0,00	0,00			
				6103-G/412D/62320	112.776,55	0,00	112.776,55	0,00	0,00	0,00	0,00	0,00			

23.1.1.c.- EJECUCIÓN DE PROYECTOS DE INVERSIÓN								INVERSIÓN A REALIZAR EN ANUALIDADES PENDIENTES							
CÓDIGO DE PROYECTO	EXPLICACIÓN	EJERCICIO INICIAL	EJERCICIO FINAL	PARTIDA PRESUPUESTARIA	INVERSIÓN TOTAL	INVERSIÓN REALIZADA A 1 DE ENERO	INVERSIÓN REALIZADA EN EL EJERCICIO	EJERCICIO 2023		EJERCICIO 2024		EJERCICIO 2025		EJERCICIO SUCESIVOS	
								CONTRATOS ABONO TOTAL	RESTO CONTRATOS	CONTRATOS ABONO TOTAL	RESTO CONTRATOS	CONTRATOS ABONO TOTAL	RESTO CONTRATOS	CONTRATOS ABONO TOTAL	RESTO CONTRATOS
				6103-G/412D/62500	537.907,15	0,00	537.907,15	0,00	0,00	0,00	0,00	0,00	0,00	0,00	0,00
				6103-G/412D/62510	55.752,64	0,00	55.752,64	0,00	0,00	0,00	0,00	0,00	0,00	0,00	0,00
				6103-G/412D/62520	186.976,75	0,00	186.976,75	0,00	0,00	0,00	0,00	0,00	0,00	0,00	0,00
				6103-G/412D/63020	390.653,10	0,00	330.286,20	0,00	60.366,90	0,00	0,00	0,00	0,00	0,00	0,00
				6103-G/412D/63100	98.800,00	98.800,00	0,00	0,00	0,00	0,00	0,00	0,00	0,00	0,00	0,00
				6105-G/412B/60300	945.000,00	945.000,00	0,00	0,00	0,00	0,00	0,00	0,00	0,00	0,00	0,00
				6105-G/412B/61300	994.000,00	994.000,00	0,00	0,00	0,00	0,00	0,00	0,00	0,00	0,00	0,00
TOTAL PROYECTO: SCM2/0000000273					5.248.200,89	3.552.350,89	1.635.483,10	0,00	60.366,90	0,00	0,00	0,00	0,00	0,00	0,00
SCM2/0000000344	PROYECTO "MAMBRINO XXI"	2007	2022	6102-G/521B/60902	7.932.603,63	7.932.603,63	0,00	0,00	0,00	0,00	0,00	0,00	0,00	0,00	0,00
				6102-G/521B/64003	441.608,40	328.497,58	113.110,82	0,00	0,00	0,00	0,00	0,00	0,00	0,00	0,00
				6105-G/521B/60902	9.219.934,86	9.219.934,86	0,00	0,00	0,00	0,00	0,00	0,00	0,00	0,00	0,00
TOTAL PROYECTO: SCM2/0000000344					17.594.146,89	17.481.036,07	113.110,82	0,00	0,00	0,00	0,00	0,00	0,00	0,00	0,00
SCM2/0000000369	CENTRO DE SALUD DE ALCOLEA DEL PINAR	2006	2022	6102-G/412D/62000	711.536,75	711.536,75	0,00	0,00	0,00	0,00	0,00	0,00	0,00	0,00	0,00
				6105-G/412A/60200	1.186.688,43	1.186.688,43	0,00	0,00	0,00	0,00	0,00	0,00	0,00	0,00	0,00
				6105-G/412D/60200	37.576,92	37.576,92	0,00	0,00	0,00	0,00	0,00	0,00	0,00	0,00	0,00
TOTAL PROYECTO: SCM2/0000000369					1.935.802,10	1.935.802,10	0,00	0,00	0,00	0,00	0,00	0,00	0,00	0,00	0,00
SCM2/0000000371	CONSTRUCCIÓN DEL CENTRO DE SALUD DE TOLEDO-SANTA BARBARA	2007	2022	6102-G/412D/60200	19.221,68	19.221,68	0,00	0,00	0,00	0,00	0,00	0,00	0,00	0,00	0,00
				6102-G/412D/62000	2.434.643,97	2.386.395,39	48.248,58	0,00	0,00	0,00	0,00	0,00	0,00	0,00	0,00
				6105-G/412A/60200	1.019.896,67	1.019.896,67	0,00	0,00	0,00	0,00	0,00	0,00	0,00	0,00	0,00
TOTAL PROYECTO: SCM2/0000000371					3.473.762,32	3.425.513,74	48.248,58	0,00	0,00	0,00	0,00	0,00	0,00	0,00	0,00

23.1.1.c.- EJECUCIÓN DE PROYECTOS DE INVERSIÓN								INVERSIÓN A REALIZAR EN ANUALIDADES PENDIENTES							
CÓDIGO DE PROYECTO	EXPLICACIÓN	EJERCICIO INICIAL	EJERCICIO FINAL	PARTIDA PRESUPUESTARIA	INVERSIÓN TOTAL	INVERSIÓN REALIZADA A 1 DE ENERO	INVERSIÓN REALIZADA EN EL EJERCICIO	EJERCICIO 2023		EJERCICIO 2024		EJERCICIO 2025		EJERCICIO SUCESIVOS	
								CONTRATOS ABONO TOTAL	RESTO CONTRATOS	CONTRATOS ABONO TOTAL	RESTO CONTRATOS	CONTRATOS ABONO TOTAL	RESTO CONTRATOS	CONTRATOS ABONO TOTAL	RESTO CONTRATOS
SCM2/000000373	REDACCIÓN DE PROYECTO Y DIRECCIÓN FACULTATIVA DEL PLAN DIRECTOR DEL HOSPITAL DE ALBACETE	2008	2026	6102-G/412D/60200	871.284,27	871.284,27	0,00	0,00	0,00	0,00	0,00	0,00	0,00	0,00	0,00
				6102-G/412D/62000	3.827.625,10	1.190.306,65	207.211,61	0,00	663.655,65	0,00	692.494,19	0,00	627.722,21	0,00	446.234,79
				6105-G/412B/60200	874.549,81	874.549,81	0,00	0,00	0,00	0,00	0,00	0,00	0,00	0,00	0,00
				6105-G/412D/60200	83.007,79	83.007,79	0,00	0,00	0,00	0,00	0,00	0,00	0,00	0,00	0,00
				TOTAL PROYECTO: SCM2/000000373				5.656.466,97	3.019.148,52	207.211,61	0,00	663.655,65	0,00	692.494,19	0,00
SCM2/000000374	OBRAS PLAN DIRECTOR DEL HOSPITAL DE ALBACETE	2011	2025	6102-G/412D/60200	1.047.897,02	1.047.897,02	0,00	0,00	0,00	0,00	0,00	0,00	0,00	0,00	0,00
				6102-G/412D/62000	100.791.580,24	6.060.744,53	8.920.816,64	0,00	28.571.520,78	0,00	29.813.069,11	0,00	27.425.429,18	0,00	0,00
				6105-G/412B/60200	1.688.301,47	1.688.301,47	0,00	0,00	0,00	0,00	0,00	0,00	0,00	0,00	0,00
				6105-G/412D/60200	1.489.871,82	1.489.871,82	0,00	0,00	0,00	0,00	0,00	0,00	0,00	0,00	0,00
				TOTAL PROYECTO: SCM2/000000374				105.017.650,55	10.286.814,84	8.920.816,64	0,00	28.571.520,78	0,00	29.813.069,11	0,00
SCM2/000000417	REDACCIÓN DE PROYECTO Y DIRECCIÓN DE OBRA DEL NUEVO HOSPITAL DE CUENCA	2009	2023	6102-G/412D/60200	2.390.028,81	2.390.028,81	0,00	0,00	0,00	0,00	0,00	0,00	0,00	0,00	0,00
				6102-G/412D/62000	4.252.511,04	2.292.996,78	696.459,96	0,00	1.263.054,30	0,00	0,00	0,00	0,00	0,00	
				6105-G/412B/60200	3.028.363,46	3.028.363,46	0,00	0,00	0,00	0,00	0,00	0,00	0,00	0,00	0,00
				TOTAL PROYECTO: SCM2/000000417				9.670.903,31	7.711.389,05	696.459,96	0,00	1.263.054,30	0,00	0,00	0,00
SCM2/000000423	CENTRO DE SALUD DE CABANILLAS DEL CAMPO	2008	2023	6102-G/412D/62000	96.130,84	0,00	28.114,52	0,00	0,00	0,00	0,00	0,00	0,00	0,00	0,00
				6105-G/412A/60200	142.401,35	142.401,35	0,00	0,00	0,00	0,00	0,00	0,00	0,00	0,00	
				TOTAL PROYECTO: SCM2/000000423				238.532,19	142.401,35	28.114,52	0,00	68.016,32	0,00	0,00	0,00
SCM2/000000440	CENTRO DE SALUD GUADALAJARA - LOS VALLES	2009	2023	6102-G/412D/62000	109.480,77	15.850,96	47.552,91	0,00	0,00	0,00	0,00	0,00	0,00	0,00	

23.1.1.c.- EJECUCIÓN DE PROYECTOS DE INVERSIÓN								INVERSIÓN A REALIZAR EN ANUALIDADES PENDIENTES							
CÓDIGO DE PROYECTO	EXPLICACIÓN	EJERCICIO INICIAL	EJERCICIO FINAL	PARTIDA PRESUPUESTARIA	INVERSIÓN TOTAL	INVERSIÓN REALIZADA A 1 DE ENERO	INVERSIÓN REALIZADA EN EL EJERCICIO	EJERCICIO 2023		EJERCICIO 2024		EJERCICIO 2025		EJERCICIO SUCESIVOS	
								CONTRATOS ABONO TOTAL	RESTO CONTRATOS	CONTRATOS ABONO TOTAL	RESTO CONTRATOS	CONTRATOS ABONO TOTAL	RESTO CONTRATOS	CONTRATOS ABONO TOTAL	RESTO CONTRATOS
				6105-G/412A/60200	152.450,56	152.450,56	0,00	0,00	0,00	0,00	0,00	0,00	0,00	0,00	0,00
TOTAL PROYECTO: SCM2/0000000440					261.931,33	168.301,52	47.552,91	0,00	46.076,90	0,00	0,00	0,00	0,00	0,00	0,00
SCM2/0000000483	CENTRO DE SALUD DE CAMPILLO DE ALTOBUEY	2010	2023	6102-G/412D/62000	917.291,60	91.171,80	814.724,05	0,00	11.395,75	0,00	0,00	0,00	0,00	0,00	0,00
				6105-G/412A/60200	62.560,16	62.560,16	0,00	0,00	0,00	0,00	0,00	0,00	0,00	0,00	0,00
TOTAL PROYECTO: SCM2/0000000483					979.851,76	153.731,96	814.724,05	0,00	11.395,75	0,00	0,00	0,00	0,00	0,00	0,00
SCM2/0000000484	CENTRO DE SALUD DE CARDENETE	2010	2024	6102-G/412D/63000	54.450,00	0,00	0,00	0,00	40.293,00	0,00	14.157,00	0,00	0,00	0,00	0,00
				6105-G/412A/60200	47.691,75	47.691,75	0,00	0,00	0,00	0,00	0,00	0,00	0,00	0,00	0,00
TOTAL PROYECTO: SCM2/0000000484					102.141,75	47.691,75	0,00	0,00	40.293,00	0,00	14.157,00	0,00	0,00	0,00	0,00
SCM2/0000000490	CENTRO DE SALUD DE AZUQUECA DE HENARES	2010	2022	6102-G/412D/60200	649.419,80	649.419,80	0,00	0,00	0,00	0,00	0,00	0,00	0,00	0,00	0,00
				6102-G/412D/62000	1.805.428,51	1.752.961,87	52.466,64	0,00	0,00	0,00	0,00	0,00	0,00	0,00	0,00
				6105-G/412A/60200	72.088,80	72.088,80	0,00	0,00	0,00	0,00	0,00	0,00	0,00	0,00	0,00
				6105-G/412A/61200	47.849,78	47.849,78	0,00	0,00	0,00	0,00	0,00	0,00	0,00	0,00	0,00
				6105-G/412D/60200	151.589,81	151.589,81	0,00	0,00	0,00	0,00	0,00	0,00	0,00	0,00	0,00
				6105-G/412D/61200	3.758,84	3.758,84	0,00	0,00	0,00	0,00	0,00	0,00	0,00	0,00	0,00
TOTAL PROYECTO: SCM2/0000000490					2.730.135,54	2.677.668,90	52.466,64	0,00	0,00	0,00	0,00	0,00	0,00	0,00	0,00
SCM2/0000000491	CENTRO DE SALUD DE BARGAS	2009	2024	6102-G/412D/62000	97.633,28	0,00	21.098,90	0,00	34.015,29	0,00	42.519,09	0,00	0,00	0,00	0,00
				6105-G/412A/60200	4.189,00	4.189,00	0,00	0,00	0,00	0,00	0,00	0,00	0,00	0,00	0,00
TOTAL PROYECTO: SCM2/0000000491					101.822,28	4.189,00	21.098,90	0,00	34.015,29	0,00	42.519,09	0,00	0,00	0,00	0,00
SCM2/0000000499	PROYECTO TURRIANO. SISTEMA DE INFORMACIÓN REGIONAL PARA LA ATENCIÓN PRIMARIA	2009	2024	6102-G/521B/60902	882.162,26	882.162,26	0,00	0,00	0,00	0,00	0,00	0,00	0,00	0,00	0,00
				6102-G/521B/64003	924.543,40	415.147,88	93.306,50	0,00	277.392,68	0,00	138.696,34	0,00	0,00	0,00	0,00

23.1.1.c.- EJECUCIÓN DE PROYECTOS DE INVERSIÓN								INVERSIÓN A REALIZAR EN ANUALIDADES PENDIENTES							
CÓDIGO DE PROYECTO	EXPLICACIÓN	EJERCICIO INICIAL	EJERCICIO FINAL	PARTIDA PRESUPUESTARIA	INVERSIÓN TOTAL	INVERSIÓN REALIZADA A 1 DE ENERO	INVERSIÓN REALIZADA EN EL EJERCICIO	EJERCICIO 2023		EJERCICIO 2024		EJERCICIO 2025		EJERCICIO SUCESIVOS	
								CONTRATOS ABONO TOTAL	RESTO CONTRATOS	CONTRATOS ABONO TOTAL	RESTO CONTRATOS	CONTRATOS ABONO TOTAL	RESTO CONTRATOS	CONTRATOS ABONO TOTAL	RESTO CONTRATOS
				6102-G/521B/64023	1.129.492,87	824.690,80	304.802,07	0,00	0,00	0,00	0,00	0,00	0,00	0,00	0,00
				6105-G/521B/60902	1.039.687,05	1.039.687,05	0,00	0,00	0,00	0,00	0,00	0,00	0,00	0,00	0,00
TOTAL PROYECTO: SCM2/0000000549					3.975.885,58	3.161.687,99	398.108,57	0,00	277.392,68	0,00	138.696,34	0,00	0,00	0,00	0,00
SCM2/0000000552	LICENCIA ORACLE	2009	2025	6102-G/521B/60902	686.472,69	686.472,69	0,00	0,00	0,00	0,00	0,00	0,00	0,00	0,00	0,00
				6102-G/521B/64003	5.188.996,28	1.535.288,15	1.551.589,05	0,00	701.277,96	0,00	701.277,95	0,00	699.563,17	0,00	0,00
				6102-G/521B/64013	85.064,66	85.064,66	0,00	0,00	0,00	0,00	0,00	0,00	0,00	0,00	0,00
				6105-G/521B/60902	3.175.184,18	3.175.184,18	0,00	0,00	0,00	0,00	0,00	0,00	0,00	0,00	0,00
TOTAL PROYECTO: SCM2/0000000552					9.135.717,81	5.482.009,68	1.551.589,05	0,00	701.277,96	0,00	701.277,95	0,00	699.563,17	0,00	0,00
SCM2/0000000566	OBRAS DE EJECUCIÓN DEL NUEVO HOSPITAL DE CUENCA	2011	2023	6102-G/412D/60200	16.211.523,61	16.211.523,61	0,00	0,00	0,00	0,00	0,00	0,00	0,00	0,00	0,00
				6102-G/412D/62000	103.916.753,07	70.488.255,90	28.733.697,17	0,00	4.694.800,00	0,00	0,00	0,00	0,00	0,00	0,00
				6105-G/412B/60200	3.623.317,57	3.623.317,57	0,00	0,00	0,00	0,00	0,00	0,00	0,00	0,00	0,00
TOTAL PROYECTO: SCM2/0000000566					123.751.594,25	90.323.097,08	28.733.697,17	0,00	4.694.800,00	0,00	0,00	0,00	0,00	0,00	0,00
SCM2/0000000575	CENTRO DE SALUD DE HORCAJO DE SANTIAGO	2010	2024	6102-G/412D/62000	67.292,57	0,00	0,00	0,00	37.806,69	0,00	29.485,88	0,00	0,00	0,00	0,00
				6105-G/412A/60200	76.357,21	76.357,21	0,00	0,00	0,00	0,00	0,00	0,00	0,00	0,00	0,00
TOTAL PROYECTO: SCM2/0000000575					143.649,78	76.357,21	0,00	0,00	37.806,69	0,00	29.485,88	0,00	0,00	0,00	0,00
SCM2/0000000608	GERENCIAS DE ATENCION INTEGRADA (GAI). INVERSIONES DESCENTRALIZADAS.	2013	2023	6103-G/412D/60200	6.114.622,22	6.114.622,22	0,00	0,00	0,00	0,00	0,00	0,00	0,00	0,00	0,00
				6103-G/412D/60300	26.709.562,64	26.709.562,64	0,00	0,00	0,00	0,00	0,00	0,00	0,00	0,00	0,00
				6103-G/412D/60301	611.421,48	611.421,48	0,00	0,00	0,00	0,00	0,00	0,00	0,00	0,00	0,00
				6103-G/412D/60302	64.095,35	64.095,35	0,00	0,00	0,00	0,00	0,00	0,00	0,00	0,00	0,00

23.1.1.c.- EJECUCIÓN DE PROYECTOS DE INVERSIÓN								INVERSIÓN A REALIZAR EN ANUALIDADES PENDIENTES							
CÓDIGO DE PROYECTO	EXPLICACIÓN	EJERCICIO INICIAL	EJERCICIO FINAL	PARTIDA PRESUPUESTARIA	INVERSIÓN TOTAL	INVERSIÓN REALIZADA A 1 DE ENERO	INVERSIÓN REALIZADA EN EL EJERCICIO	EJERCICIO 2023		EJERCICIO 2024		EJERCICIO 2025		EJERCICIO SUCESIVOS	
								CONTRATOS ABONO TOTAL	RESTO CONTRATOS	CONTRATOS ABONO TOTAL	RESTO CONTRATOS	CONTRATOS ABONO TOTAL	RESTO CONTRATOS	CONTRATOS ABONO TOTAL	RESTO CONTRATOS
				6103-G/412D/60500	1.743.588,33	1.743.588,33	0,00	0,00	0,00	0,00	0,00	0,00	0,00	0,00	0,00
				6103-G/412D/60600	66.996,27	66.996,27	0,00	0,00	0,00	0,00	0,00	0,00	0,00	0,00	0,00
				6103-G/412D/60800	2.545.631,71	2.545.631,71	0,00	0,00	0,00	0,00	0,00	0,00	0,00	0,00	0,00
				6103-G/412D/60902	19.946,85	19.946,85	0,00	0,00	0,00	0,00	0,00	0,00	0,00	0,00	0,00
				6103-G/412D/61200	5.496.929,20	5.496.929,20	0,00	0,00	0,00	0,00	0,00	0,00	0,00	0,00	0,00
				6103-G/412D/61300	3.753.098,13	3.753.098,13	0,00	0,00	0,00	0,00	0,00	0,00	0,00	0,00	0,00
				6103-G/412D/61301	243.117,99	243.117,99	0,00	0,00	0,00	0,00	0,00	0,00	0,00	0,00	0,00
				6103-G/412D/61302	26.218,56	26.218,56	0,00	0,00	0,00	0,00	0,00	0,00	0,00	0,00	0,00
				6103-G/412D/61500	279.922,54	279.922,54	0,00	0,00	0,00	0,00	0,00	0,00	0,00	0,00	0,00
				6103-G/412D/61600	266.921,66	266.921,66	0,00	0,00	0,00	0,00	0,00	0,00	0,00	0,00	0,00
				6103-G/412D/61800	31.900,00	31.900,00	0,00	0,00	0,00	0,00	0,00	0,00	0,00	0,00	0,00
				6103-G/412D/62000	1.601.519,23	1.157.691,69	443.827,54	0,00	0,00	0,00	0,00	0,00	0,00	0,00	0,00
				6103-G/412D/62100	8.584.212,78	7.232.033,96	1.352.178,82	0,00	0,00	0,00	0,00	0,00	0,00	0,00	0,00
				6103-G/412D/62101	835.281,79	475.553,11	359.728,68	0,00	0,00	0,00	0,00	0,00	0,00	0,00	0,00
				6103-G/412D/62102	72.860,78	51.660,93	21.199,85	0,00	0,00	0,00	0,00	0,00	0,00	0,00	0,00
				6103-G/412D/62110	51.776,67	42.767,78	9.008,89	0,00	0,00	0,00	0,00	0,00	0,00	0,00	0,00
				6103-G/412D/62111	5.265,86	5.265,86	0,00	0,00	0,00	0,00	0,00	0,00	0,00	0,00	0,00
				6103-G/412D/62112	73.843,59	72.493,59	1.350,00	0,00	0,00	0,00	0,00	0,00	0,00	0,00	0,00
				6103-G/412D/62120	18.521,54	14.680,21	3.841,33	0,00	0,00	0,00	0,00	0,00	0,00	0,00	0,00
				6103-G/412D/62122	17.590,49	17.590,49	0,00	0,00	0,00	0,00	0,00	0,00	0,00	0,00	0,00
				6103-G/412D/62300	234.131,14	230.536,42	3.594,72	0,00	0,00	0,00	0,00	0,00	0,00	0,00	0,00

23.1.1.c.- EJECUCIÓN DE PROYECTOS DE INVERSIÓN								INVERSIÓN A REALIZAR EN ANUALIDADES PENDIENTES							
CÓDIGO DE PROYECTO	EXPLICACIÓN	EJERCICIO INICIAL	EJERCICIO FINAL	PARTIDA PRESUPUESTARIA	INVERSIÓN TOTAL	INVERSIÓN REALIZADA A 1 DE ENERO	INVERSIÓN REALIZADA EN EL EJERCICIO	EJERCICIO 2023		EJERCICIO 2024		EJERCICIO 2025		EJERCICIO SUCESIVOS	
								CONTRATOS ABONO TOTAL	RESTO CONTRATOS	CONTRATOS ABONO TOTAL	RESTO CONTRATOS	CONTRATOS ABONO TOTAL	RESTO CONTRATOS	CONTRATOS ABONO TOTAL	RESTO CONTRATOS
				6103-G/412D/62310	247.611,88	188.251,53	59.360,35	0,00	0,00	0,00	0,00	0,00	0,00	0,00	0,00
				6103-G/412D/62320	250.834,54	200.587,53	50.247,01	0,00	0,00	0,00	0,00	0,00	0,00	0,00	0,00
				6103-G/412D/62400	64.508,05	60.872,00	3.636,05	0,00	0,00	0,00	0,00	0,00	0,00	0,00	0,00
				6103-G/412D/62420	1.039,20	1.039,20	0,00	0,00	0,00	0,00	0,00	0,00	0,00	0,00	0,00
				6103-G/412D/62500	112.672,91	76.211,18	36.461,73	0,00	0,00	0,00	0,00	0,00	0,00	0,00	0,00
				6103-G/412D/62520	1.619,32	0,00	1.619,32	0,00	0,00	0,00	0,00	0,00	0,00	0,00	0,00
				6103-G/412D/63000	809.913,32	440.820,14	270.624,64	0,00	98.468,54	0,00	0,00	0,00	0,00	0,00	0,00
				6103-G/412D/63020	2.585.943,57	1.975.351,57	568.635,25	0,00	41.956,75	0,00	0,00	0,00	0,00	0,00	0,00
				6103-G/412D/63100	2.614.358,01	2.357.609,72	256.748,29	0,00	0,00	0,00	0,00	0,00	0,00	0,00	0,00
				6103-G/412D/63101	2.130.467,13	2.036.769,30	93.697,83	0,00	0,00	0,00	0,00	0,00	0,00	0,00	0,00
				6103-G/412D/63110	40.828,07	1.203,95	39.624,12	0,00	0,00	0,00	0,00	0,00	0,00	0,00	0,00
				6103-G/412D/63111	4.582,27	4.582,27	0,00	0,00	0,00	0,00	0,00	0,00	0,00	0,00	0,00
				6103-G/412D/63120	2.457,56	2.000,00	457,56	0,00	0,00	0,00	0,00	0,00	0,00	0,00	0,00
				6103-G/412D/63121	5.861,94	5.861,94	0,00	0,00	0,00	0,00	0,00	0,00	0,00	0,00	0,00
				6103-G/412D/63122	730,36	730,36	0,00	0,00	0,00	0,00	0,00	0,00	0,00	0,00	0,00
				6103-G/412D/63300	423.873,88	423.873,88	0,00	0,00	0,00	0,00	0,00	0,00	0,00	0,00	0,00
				6103-G/412D/63310	18.056,83	18.056,83	0,00	0,00	0,00	0,00	0,00	0,00	0,00	0,00	0,00
				6103-G/412D/63320	21.775,83	18.214,23	3.561,60	0,00	0,00	0,00	0,00	0,00	0,00	0,00	0,00
				6103-G/412D/63400	51.925,88	51.925,88	0,00	0,00	0,00	0,00	0,00	0,00	0,00	0,00	0,00
				6103-G/412D/63500	702.260,57	665.186,28	37.074,29	0,00	0,00	0,00	0,00	0,00	0,00	0,00	0,00
				6103-G/412D/64003	25.302,31	25.302,31	0,00	0,00	0,00	0,00	0,00	0,00	0,00	0,00	0,00

23.1.1.c.- EJECUCIÓN DE PROYECTOS DE INVERSIÓN								INVERSIÓN A REALIZAR EN ANUALIDADES PENDIENTES							
CÓDIGO DE PROYECTO	EXPLICACIÓN	EJERCICIO INICIAL	EJERCICIO FINAL	PARTIDA PRESUPUESTARIA	INVERSIÓN TOTAL	INVERSIÓN REALIZADA A 1 DE ENERO	INVERSIÓN REALIZADA EN EL EJERCICIO	EJERCICIO 2023		EJERCICIO 2024		EJERCICIO 2025		EJERCICIO SUCESIVOS	
								CONTRATOS ABONO TOTAL	RESTO CONTRATOS	CONTRATOS ABONO TOTAL	RESTO CONTRATOS	CONTRATOS ABONO TOTAL	RESTO CONTRATOS	CONTRATOS ABONO TOTAL	RESTO CONTRATOS
				6103-G/412D/69000	9.260,00	9.260,00	0,00	0,00	0,00	0,00	0,00	0,00	0,00	0,00	0,00
TOTAL PROYECTO: SCM2/0000000608					69.594.860,23	65.837.957,07	3.616.477,87	0,00	140.425,29	0,00	0,00	0,00	0,00	0,00	0,00
SCM2/0000000615	EFICIENCIA ENERGETICA SESCAM. RENOVACION DE LA INFRAESTRUCTURA PÚBLICA. FEDER 2014-2020	2015	2022	6103-G/412D/60200	463.732,80	463.732,80	0,00	0,00	0,00	0,00	0,00	0,00	0,00	0,00	0,00
				6103-G/412D/60300	1.127.865,49	1.127.865,49	0,00	0,00	0,00	0,00	0,00	0,00	0,00	0,00	0,00
				6103-G/412D/61200	755.206,45	755.206,45	0,00	0,00	0,00	0,00	0,00	0,00	0,00	0,00	0,00
				6103-G/412D/61300	106.625,42	106.625,42	0,00	0,00	0,00	0,00	0,00	0,00	0,00	0,00	0,00
				6103-G/412D/61301	19.989,95	19.989,95	0,00	0,00	0,00	0,00	0,00	0,00	0,00	0,00	0,00
				6103-G/412D/61600	8.090,85	8.090,85	0,00	0,00	0,00	0,00	0,00	0,00	0,00	0,00	0,00
				6103-G/412D/62000	15.000,37	15.000,37	0,00	0,00	0,00	0,00	0,00	0,00	0,00	0,00	0,00
				6103-G/412D/62101	1.108.554,73	1.030.600,48	77.954,25	0,00	0,00	0,00	0,00	0,00	0,00	0,00	0,00
				6103-G/412D/62110	635,25	635,25	0,00	0,00	0,00	0,00	0,00	0,00	0,00	0,00	0,00
				6103-G/412D/62121	16.335,00	16.335,00	0,00	0,00	0,00	0,00	0,00	0,00	0,00	0,00	0,00
				6103-G/412D/63000	643.689,57	559.005,15	84.684,42	0,00	0,00	0,00	0,00	0,00	0,00	0,00	0,00
				6103-G/412D/63020	155.781,45	152.142,98	3.638,47	0,00	0,00	0,00	0,00	0,00	0,00	0,00	0,00
				6103-G/412D/63101	444.559,59	387.682,59	56.877,00	0,00	0,00	0,00	0,00	0,00	0,00	0,00	0,00
				6103-G/412D/63121	1.185,80	1.185,80	0,00	0,00	0,00	0,00	0,00	0,00	0,00	0,00	0,00
				6103-G/412D/64003	108.455,84	0,00	108.455,84	0,00	0,00	0,00	0,00	0,00	0,00	0,00	0,00
				6103-G/412D/64006	2.671,68	2.671,68	0,00	0,00	0,00	0,00	0,00	0,00	0,00	0,00	0,00
				6103-G/412D/64021	10.502,80	10.502,80	0,00	0,00	0,00	0,00	0,00	0,00	0,00	0,00	0,00
TOTAL PROYECTO: SCM2/0000000615					4.988.883,04	4.657.273,06	331.609,98	0,00	0,00	0,00	0,00	0,00	0,00	0,00	0,00

23.1.1.c.- EJECUCIÓN DE PROYECTOS DE INVERSIÓN								INVERSIÓN A REALIZAR EN ANUALIDADES PENDIENTES							
CÓDIGO DE PROYECTO	EXPLICACIÓN	EJERCICIO INICIAL	EJERCICIO FINAL	PARTIDA PRESUPUESTARIA	INVERSIÓN TOTAL	INVERSIÓN REALIZADA A 1 DE ENERO	INVERSIÓN REALIZADA EN EL EJERCICIO	EJERCICIO 2023		EJERCICIO 2024		EJERCICIO 2025		EJERCICIO SUCESIVOS	
								CONTRATOS ABONO TOTAL	RESTO CONTRATOS	CONTRATOS ABONO TOTAL	RESTO CONTRATOS	CONTRATOS ABONO TOTAL	RESTO CONTRATOS	CONTRATOS ABONO TOTAL	RESTO CONTRATOS
SCM2/000000616	CENTRO DE SALUD DE CIFUENTES	2018	2022	6102-G/412D/60200	4.204,75	4.204,75	0,00	0,00	0,00	0,00	0,00	0,00	0,00	0,00	0,00
				6102-G/412D/62000	1.705.541,03	781.875,83	923.665,20	0,00	0,00	0,00	0,00	0,00	0,00	0,00	0,00
TOTAL PROYECTO: SCM2/000000616					1.709.745,78	786.080,58	923.665,20	0,00	0,00	0,00	0,00	0,00	0,00	0,00	0,00
SCM2/000000619	IMAGEN MÉDICA	2015	2023	6102-G/521B/60600	686.979,52	686.979,52	0,00	0,00	0,00	0,00	0,00	0,00	0,00	0,00	0,00
				6102-G/521B/60902	2.198.045,01	2.198.045,01	0,00	0,00	0,00	0,00	0,00	0,00	0,00	0,00	0,00
				6102-G/521B/62400	1.072.994,64	703.872,89	171.007,23	0,00	198.114,52	0,00	0,00	0,00	0,00	0,00	0,00
				6102-G/521B/62410	156.435,23	81.522,58	58.387,80	0,00	16.524,85	0,00	0,00	0,00	0,00	0,00	0,00
				6102-G/521B/62420	51.863,63	34.575,75	8.643,94	0,00	8.643,94	0,00	0,00	0,00	0,00	0,00	0,00
				6102-G/521B/63400	128.434,24	128.434,24	0,00	0,00	0,00	0,00	0,00	0,00	0,00	0,00	0,00
				6102-G/521B/64003	3.742.225,56	2.533.753,13	522.788,11	0,00	685.684,32	0,00	0,00	0,00	0,00	0,00	0,00
				6102-G/521B/64023	2.864.458,55	1.931.692,07	477.873,04	0,00	454.893,44	0,00	0,00	0,00	0,00	0,00	0,00
				6105-G/521B/60600	463.696,20	463.696,20	0,00	0,00	0,00	0,00	0,00	0,00	0,00	0,00	0,00
				6105-G/521B/60902	685.553,64	685.553,64	0,00	0,00	0,00	0,00	0,00	0,00	0,00	0,00	0,00
TOTAL PROYECTO: SCM2/000000619					12.050.686,22	9.448.125,03	1.238.700,12	0,00	1.363.861,07	0,00	0,00	0,00	0,00	0,00	0,00
SCM2/000000622	HERRAMIENTAS PARA LA AGRUPACION DE EPISODIOS DEL CMBD HOSPITALARIO	2017	2025	6102-G/521B/60600	189.323,95	189.323,95	0,00	0,00	0,00	0,00	0,00	0,00	0,00	0,00	0,00
				6102-G/521B/62400	189.323,95	189.323,95	0,00	0,00	0,00	0,00	0,00	0,00	0,00	0,00	0,00
				6102-G/521B/64003	656.385,02	256.601,76	99.945,82	0,00	99.945,82	0,00	99.945,82	0,00	99.945,80	0,00	0,00
TOTAL PROYECTO: SCM2/000000622					1.035.032,92	635.249,66	99.945,82	0,00	99.945,82	0,00	99.945,82	0,00	99.945,80	0,00	0,00
SCM2/000000625	RED HAT. SUSCRIPCIONES PARA SERVIDORES FÍSICOS PARA CENTROS DE LA RED SANITARIA	2016	2025	6102-G/521B/60600	160.007,16	160.007,16	0,00	0,00	0,00	0,00	0,00	0,00	0,00	0,00	0,00

23.1.1.c.- EJECUCIÓN DE PROYECTOS DE INVERSIÓN								INVERSIÓN A REALIZAR EN ANUALIDADES PENDIENTES							
CÓDIGO DE PROYECTO	EXPLICACIÓN	EJERCICIO INICIAL	EJERCICIO FINAL	PARTIDA PRESUPUESTARIA	INVERSIÓN TOTAL	INVERSIÓN REALIZADA A 1 DE ENERO	INVERSIÓN REALIZADA EN EL EJERCICIO	EJERCICIO 2023		EJERCICIO 2024		EJERCICIO 2025		EJERCICIO SUCESIVOS	
								CONTRATOS ABONO TOTAL	RESTO CONTRATOS	CONTRATOS ABONO TOTAL	RESTO CONTRATOS	CONTRATOS ABONO TOTAL	RESTO CONTRATOS	CONTRATOS ABONO TOTAL	RESTO CONTRATOS
				6102-G/521B/64003	57.271,62	0,00	0,00	0,00	16.932,23	0,00	16.932,23	0,00	23.407,16	0,00	0,00
				6102-G/521B/64013	145.464,04	0,00	0,00	0,00	55.320,76	0,00	55.320,76	0,00	34.822,52	0,00	0,00
TOTAL PROYECTO: SCM2/0000000625					362.742,82	160.007,16	0,00	0,00	72.252,99	0,00	72.252,99	0,00	58.229,68	0,00	0,00
SCM2/0000000629	SISTEMA INFORMACION GMAO	2022	2022	6102-G/521B/64023	9.411,38	0,00	9.411,38	0,00	0,00	0,00	0,00	0,00	0,00	0,00	0,00
TOTAL PROYECTO: SCM2/0000000629					9.411,38	0,00	9.411,38	0,00	0,00	0,00	0,00	0,00	0,00	0,00	0,00
SCM2/0000000633	DOTACION Y EQUIPAMIENTO NUEVO HOSPITAL DE TOLEDO.	2020	2022	6103-G/412D/62100	7.786.669,68	7.026.265,22	760.404,46	0,00	0,00	0,00	0,00	0,00	0,00	0,00	0,00
				6103-G/412D/62110	1.611,94	1.611,94	0,00	0,00	0,00	0,00	0,00	0,00	0,00	0,00	0,00
				6103-G/412D/62122	13.552,00	4.704,00	8.848,00	0,00	0,00	0,00	0,00	0,00	0,00	0,00	0,00
				6103-G/412D/63000	274.427,95	0,00	274.427,95	0,00	0,00	0,00	0,00	0,00	0,00	0,00	0,00
				6103-G/412D/63020	173.947,10	0,00	173.947,10	0,00	0,00	0,00	0,00	0,00	0,00	0,00	0,00
TOTAL PROYECTO: SCM2/0000000633					8.250.208,67	7.032.581,16	1.217.627,51	0,00	0,00	0,00	0,00	0,00	0,00	0,00	0,00
SCM2/0000000635	INVERSION EN CENTROS DE ATENCION PRIMARIA	2017	2023	6103-G/412D/60200	325.401,98	325.401,98	0,00	0,00	0,00	0,00	0,00	0,00	0,00	0,00	0,00
				6103-G/412D/60300	67.272,59	67.272,59	0,00	0,00	0,00	0,00	0,00	0,00	0,00	0,00	0,00
				6103-G/412D/60301	15.755,49	15.755,49	0,00	0,00	0,00	0,00	0,00	0,00	0,00	0,00	0,00
				6103-G/412D/60302	140,29	140,29	0,00	0,00	0,00	0,00	0,00	0,00	0,00	0,00	0,00
				6103-G/412D/60500	5.910,58	5.910,58	0,00	0,00	0,00	0,00	0,00	0,00	0,00	0,00	0,00
				6103-G/412D/60800	13.641,07	13.641,07	0,00	0,00	0,00	0,00	0,00	0,00	0,00	0,00	0,00
				6103-G/412D/61200	406.243,24	406.243,24	0,00	0,00	0,00	0,00	0,00	0,00	0,00	0,00	0,00
				6103-G/412D/61300	156.650,93	156.650,93	0,00	0,00	0,00	0,00	0,00	0,00	0,00	0,00	0,00
				6103-G/412D/61500	17.026,66	17.026,66	0,00	0,00	0,00	0,00	0,00	0,00	0,00	0,00	0,00
				6103-G/412D/62000	190.532,12	127.604,86	62.927,26	0,00	0,00	0,00	0,00	0,00	0,00	0,00	0,00

23.1.1.c.- EJECUCIÓN DE PROYECTOS DE INVERSIÓN															
								INVERSIÓN A REALIZAR EN ANUALIDADES PENDIENTES							
								EJERCICIO 2023		EJERCICIO 2024		EJERCICIO 2025		EJERCICIO SUCESIVOS	
CÓDIGO DE PROYECTO	EXPLICACIÓN	EJERCICIO INICIAL	EJERCICIO FINAL	PARTIDA PRESUPUESTARIA	INVERSIÓN TOTAL	INVERSIÓN REALIZADA A 1 DE ENERO	INVERSIÓN REALIZADA EN EL EJERCICIO	CONTRATOS ABONO TOTAL	RESTO CONTRATOS	CONTRATOS ABONO TOTAL	RESTO CONTRATOS	CONTRATOS ABONO TOTAL	RESTO CONTRATOS	CONTRATOS ABONO TOTAL	RESTO CONTRATOS
				6103-G/412D/62100	583.826,49	115.161,55	468.664,94	0,00	0,00	0,00	0,00	0,00	0,00	0,00	0,00
				6103-G/412D/62101	281.936,74	222.571,38	59.365,36	0,00	0,00	0,00	0,00	0,00	0,00	0,00	0,00
				6103-G/412D/62102	56.260,42	56.260,42	0,00	0,00	0,00	0,00	0,00	0,00	0,00	0,00	0,00
				6103-G/412D/62110	23.011,29	12.363,29	10.648,00	0,00	0,00	0,00	0,00	0,00	0,00	0,00	0,00
				6103-G/412D/62111	15.723,89	15.723,89	0,00	0,00	0,00	0,00	0,00	0,00	0,00	0,00	0,00
				6103-G/412D/62112	5.399,88	5.399,88	0,00	0,00	0,00	0,00	0,00	0,00	0,00	0,00	0,00
				6103-G/412D/62120	59.336,40	44.280,64	15.055,76	0,00	0,00	0,00	0,00	0,00	0,00	0,00	0,00
				6103-G/412D/62121	590,95	590,95	0,00	0,00	0,00	0,00	0,00	0,00	0,00	0,00	0,00
				6103-G/412D/62122	10.855,07	10.855,07	0,00	0,00	0,00	0,00	0,00	0,00	0,00	0,00	0,00
				6103-G/412D/62300	188.240,58	174.476,48	13.764,10	0,00	0,00	0,00	0,00	0,00	0,00	0,00	0,00
				6103-G/412D/62310	57.211,08	49.812,29	7.398,79	0,00	0,00	0,00	0,00	0,00	0,00	0,00	0,00
				6103-G/412D/62320	569.722,43	443.670,25	126.052,18	0,00	0,00	0,00	0,00	0,00	0,00	0,00	0,00
				6103-G/412D/62420	410,00	410,00	0,00	0,00	0,00	0,00	0,00	0,00	0,00	0,00	0,00
				6103-G/412D/62500	90.065,25	90.065,25	0,00	0,00	0,00	0,00	0,00	0,00	0,00	0,00	0,00
				6103-G/412D/62510	9.283,13	9.283,13	0,00	0,00	0,00	0,00	0,00	0,00	0,00	0,00	0,00
				6103-G/412D/62520	38.286,32	34.513,54	3.772,78	0,00	0,00	0,00	0,00	0,00	0,00	0,00	0,00
				6103-G/412D/63000	34.915,40	34.915,40	0,00	0,00	0,00	0,00	0,00	0,00	0,00	0,00	0,00
				6103-G/412D/63020	1.099.952,92	947.668,64	152.284,28	0,00	0,00	0,00	0,00	0,00	0,00	0,00	0,00
				6103-G/412D/63100	45.665,38	45.665,38	0,00	0,00	0,00	0,00	0,00	0,00	0,00	0,00	0,00
				6103-G/412D/63101	560.368,14	391.933,11	143.977,41	0,00	24.457,62	0,00	0,00	0,00	0,00	0,00	0,00
				6103-G/412D/63110	24.901,92	24.901,92	0,00	0,00	0,00	0,00	0,00	0,00	0,00	0,00	0,00

23.1.1.c.- EJECUCIÓN DE PROYECTOS DE INVERSIÓN								INVERSIÓN A REALIZAR EN ANUALIDADES PENDIENTES							
CÓDIGO DE PROYECTO	EXPLICACIÓN	EJERCICIO INICIAL	EJERCICIO FINAL	PARTIDA PRESUPUESTARIA	INVERSIÓN TOTAL	INVERSIÓN REALIZADA A 1 DE ENERO	INVERSIÓN REALIZADA EN EL EJERCICIO	EJERCICIO 2023		EJERCICIO 2024		EJERCICIO 2025		EJERCICIO SUCESIVOS	
								CONTRATOS ABONO TOTAL	RESTO CONTRATOS	CONTRATOS ABONO TOTAL	RESTO CONTRATOS	CONTRATOS ABONO TOTAL	RESTO CONTRATOS	CONTRATOS ABONO TOTAL	RESTO CONTRATOS
				6103-G/412D/63111	16.000,46	9.474,30	6.526,16	0,00	0,00	0,00	0,00	0,00	0,00	0,00	0,00
				6103-G/412D/63120	20.188,31	20.188,31	0,00	0,00	0,00	0,00	0,00	0,00	0,00	0,00	0,00
				6103-G/412D/63300	35.354,75	35.354,75	0,00	0,00	0,00	0,00	0,00	0,00	0,00	0,00	0,00
				6103-G/412D/63310	14.532,21	14.532,21	0,00	0,00	0,00	0,00	0,00	0,00	0,00	0,00	0,00
				6103-G/412D/63320	34.407,23	34.407,23	0,00	0,00	0,00	0,00	0,00	0,00	0,00	0,00	0,00
				6103-G/412D/63500	133.160,09	133.160,09	0,00	0,00	0,00	0,00	0,00	0,00	0,00	0,00	0,00
				6103-G/412D/63510	14.989,94	14.989,94	0,00	0,00	0,00	0,00	0,00	0,00	0,00	0,00	0,00
				6103-G/412D/63520	61.811,10	61.811,10	0,00	0,00	0,00	0,00	0,00	0,00	0,00	0,00	0,00
				6103-G/412D/64006	3.025,00	3.025,00	0,00	0,00	0,00	0,00	0,00	0,00	0,00	0,00	0,00
				6103-G/412D/65003	13.158,50	13.158,50	0,00	0,00	0,00	0,00	0,00	0,00	0,00	0,00	0,00
TOTAL PROYECTO: SCM2/0000000635					5.301.166,22	4.206.271,58	1.070.437,02	0,00	24.457,62	0,00	0,00	0,00	0,00	0,00	0,00
SCM2/0000000637	INVERSIONES FUNDACIÓN AMANCIO ORTEGA	2018	2022	6102-G/521B/62400	400.000,00	0,00	400.000,00	0,00	0,00	0,00	0,00	0,00	0,00	0,00	0,00
				6103-G/412D/61300	64.735,00	64.735,00	0,00	0,00	0,00	0,00	0,00	0,00	0,00	0,00	0,00
				6103-G/412D/62100	500.000,00	0,00	500.000,00	0,00	0,00	0,00	0,00	0,00	0,00	0,00	0,00
TOTAL PROYECTO: SCM2/0000000637					964.735,00	64.735,00	900.000,00	0,00	0,00	0,00	0,00	0,00	0,00	0,00	0,00
SCM2/0000000644	GAI HELLIN. INV. ALTA TECNOLOGIA.	2018	2022	6103-G/412D/60300	560.604,00	560.604,00	0,00	0,00	0,00	0,00	0,00	0,00	0,00	0,00	0,00
				6103-G/412D/61200	213.313,00	213.313,00	0,00	0,00	0,00	0,00	0,00	0,00	0,00	0,00	0,00
				6103-G/412D/62100	80.044,74	0,00	80.044,74	0,00	0,00	0,00	0,00	0,00	0,00	0,00	0,00
TOTAL PROYECTO: SCM2/0000000644					853.961,74	773.917,00	80.044,74	0,00	0,00	0,00	0,00	0,00	0,00	0,00	0,00
SCM2/0000000645	GAI PUERTOLLANO. INV. ALTA TECNOLOGIA	2018	2023	6103-G/412D/61300	497.310,00	497.310,00	0,00	0,00	0,00	0,00	0,00	0,00	0,00	0,00	0,00
				6103-G/412D/62100	160.089,54	0,00	80.044,77	0,00	80.044,77	0,00	0,00	0,00	0,00	0,00	0,00

23.1.1.c.- EJECUCIÓN DE PROYECTOS DE INVERSIÓN								INVERSIÓN A REALIZAR EN ANUALIDADES PENDIENTES							
CÓDIGO DE PROYECTO	EXPLICACIÓN	EJERCICIO INICIAL	EJERCICIO FINAL	PARTIDA PRESUPUESTARIA	INVERSIÓN TOTAL	INVERSIÓN REALIZADA A 1 DE ENERO	INVERSIÓN REALIZADA EN EL EJERCICIO	EJERCICIO 2023		EJERCICIO 2024		EJERCICIO 2025		EJERCICIO SUCESIVOS	
								CONTRATOS ABONO TOTAL	RESTO CONTRATOS	CONTRATOS ABONO TOTAL	RESTO CONTRATOS	CONTRATOS ABONO TOTAL	RESTO CONTRATOS	CONTRATOS ABONO TOTAL	RESTO CONTRATOS
TOTAL PROYECTO: SCM2/0000000645					657.399,54	497.310,00	80.044,77	0,00	80.044,77	0,00	0,00	0,00	0,00	0,00	0,00
SCM2/0000000646	GAI CUENCA. INVERSIONES ALTA TECNOLOGÍA	2019	2023	6103-G/412D/62100	728.789,54	568.700,00	80.044,77	0,00	80.044,77	0,00	0,00	0,00	0,00	0,00	0,00
TOTAL PROYECTO: SCM2/0000000646					728.789,54	568.700,00	80.044,77	0,00	80.044,77	0,00	0,00	0,00	0,00	0,00	0,00
SCM2/0000000647	GAE TOLEDO. INVERSIONES ALTA TECNOLOGÍA	2018	2023	6103-G/412D/60300	201.767,50	201.767,50	0,00	0,00	0,00	0,00	0,00	0,00	0,00	0,00	0,00
				6103-G/412D/61300	499.999,83	499.999,83	0,00	0,00	0,00	0,00	0,00	0,00	0,00	0,00	0,00
				6103-G/412D/62100	568.700,00	568.700,00	0,00	0,00	0,00	0,00	0,00	0,00	0,00	0,00	0,00
				6103-G/412D/63000	159.500,00	0,00	0,00	0,00	159.500,00	0,00	0,00	0,00	0,00	0,00	0,00
				6103-G/412D/63100	1.094.324,00	449.999,00	0,00	0,00	644.325,00	0,00	0,00	0,00	0,00	0,00	0,00
TOTAL PROYECTO: SCM2/0000000647					2.524.291,33	1.720.466,33	0,00	0,00	803.825,00	0,00	0,00	0,00	0,00	0,00	
SCM2/0000000648	GAI CIUDAD REAL. INVERSIONES ALTA TECNOLOGÍA	2018	2023	6103-G/412D/61300	375.902,56	375.902,56	0,00	0,00	0,00	0,00	0,00	0,00	0,00	0,00	0,00
				6103-G/412D/62100	1.988.584,31	1.748.450,00	80.044,77	0,00	160.089,54	0,00	0,00	0,00	0,00	0,00	
				6103-G/412D/63100	499.999,83	499.999,83	0,00	0,00	0,00	0,00	0,00	0,00	0,00	0,00	
TOTAL PROYECTO: SCM2/0000000648					2.864.486,70	2.624.352,39	80.044,77	0,00	160.089,54	0,00	0,00	0,00	0,00	0,00	
SCM2/0000000649	GAI ALBACETE. INVERSIONES ALTA TECNOLOGÍA	2018	2023	6103-G/412D/60300	349.036,60	349.036,60	0,00	0,00	0,00	0,00	0,00	0,00	0,00	0,00	0,00
				6103-G/412D/61300	449.999,00	449.999,00	0,00	0,00	0,00	0,00	0,00	0,00	0,00	0,00	
				6103-G/412D/62100	1.492.181,81	1.252.047,50	160.089,54	0,00	80.044,77	0,00	0,00	0,00	0,00	0,00	
				6103-G/412D/63000	166.193,50	166.193,50	0,00	0,00	0,00	0,00	0,00	0,00	0,00	0,00	
				6103-G/412D/63100	449.999,00	449.999,00	0,00	0,00	0,00	0,00	0,00	0,00	0,00	0,00	
TOTAL PROYECTO: SCM2/0000000649					2.907.409,91	2.667.275,60	160.089,54	0,00	80.044,77	0,00	0,00	0,00	0,00	0,00	

23.1.1.c.- EJECUCIÓN DE PROYECTOS DE INVERSIÓN								INVERSIÓN A REALIZAR EN ANUALIDADES PENDIENTES							
CÓDIGO DE PROYECTO	EXPLICACIÓN	EJERCICIO INICIAL	EJERCICIO FINAL	PARTIDA PRESUPUESTARIA	INVERSIÓN TOTAL	INVERSIÓN REALIZADA A 1 DE ENERO	INVERSIÓN REALIZADA EN EL EJERCICIO	EJERCICIO 2023		EJERCICIO 2024		EJERCICIO 2025		EJERCICIO SUCESIVOS	
								CONTRATOS ABONO TOTAL	RESTO CONTRATOS	CONTRATOS ABONO TOTAL	RESTO CONTRATOS	CONTRATOS ABONO TOTAL	RESTO CONTRATOS	CONTRATOS ABONO TOTAL	RESTO CONTRATOS
SCM2/000000654	INVERSIONES FUNDACIÓN AMANCIO ORTEGA. GAI ALBACETE	2018	2022	6103-G/412D/60902	81.675,00	81.675,00	0,00	0,00	0,00	0,00	0,00	0,00	0,00	0,00	0,00
				6103-G/412D/61300	119.076,10	119.076,10	0,00	0,00	0,00	0,00	0,00	0,00	0,00	0,00	
				6103-G/412D/62100	4.100.000,00	3.000.000,00	1.100.000,00	0,00	0,00	0,00	0,00	0,00	0,00	0,00	
				TOTAL PROYECTO: SCM2/000000654	4.300.751,10	3.200.751,10	1.100.000,00	0,00	0,00	0,00	0,00	0,00	0,00	0,00	0,00
SCM2/000000658	CONSULTORIO LOCAL DEL VISO DEL MARQUÉS	2019	2022	6102-G/412D/62000	539.170,60	534.448,62	4.721,98	0,00	0,00	0,00	0,00	0,00	0,00	0,00	
				TOTAL PROYECTO: SCM2/000000658	539.170,60	534.448,62	4.721,98	0,00	0,00	0,00	0,00	0,00	0,00	0,00	0,00
SCM2/000000667	CENTRO DE SALUD TALAYUELAS	2018	2024	6102-G/412D/63000	48.400,00	0,00	0,00	0,00	36.896,23	0,00	11.503,77	0,00	0,00	0,00	
				6103-G/412D/61200	9.147,60	9.147,60	0,00	0,00	0,00	0,00	0,00	0,00	0,00		
				TOTAL PROYECTO: SCM2/000000667	57.547,60	9.147,60	0,00	0,00	36.896,23	0,00	11.503,77	0,00	0,00	0,00	0,00
SCM2/000000672	CONSULTORIO LOCAL CENZATE	2020	2022	6102-G/412D/62000	7.410,62	7.410,62	0,00	0,00	0,00	0,00	0,00	0,00	0,00		
				6102-G/412D/69000	134.886,48	134.886,48	0,00	0,00	0,00	0,00	0,00	0,00			
				TOTAL PROYECTO: SCM2/000000672	142.297,10	142.297,10	0,00	0,00	0,00	0,00	0,00	0,00	0,00	0,00	
SCM2/000000673	CENTRO DE SALUD MOTA DEL CUERVO	2018	2023	6102-G/412D/62000	68.018,78	0,00	18.210,50	0,00	49.808,28	0,00	0,00	0,00	0,00		
				6103-G/412D/60300	2.284,36	2.284,36	0,00	0,00	0,00	0,00	0,00				
				TOTAL PROYECTO: SCM2/000000673	70.303,14	2.284,36	18.210,50	0,00	49.808,28	0,00	0,00	0,00	0,00	0,00	
SCM2/000000686	GAI TALAVERA. INV. ALTA TECNOLOGIA	2018	2023	6103-G/412D/60300	174.518,30	174.518,30	0,00	0,00	0,00	0,00	0,00	0,00	0,00		
				6103-G/412D/62100	160.089,54	0,00	80.044,77	0,00	80.044,77	0,00	0,00	0,00			
				TOTAL PROYECTO: SCM2/000000686	334.607,84	174.518,30	80.044,77	0,00	80.044,77	0,00	0,00	0,00	0,00	0,00	
SCM2/000000687	GAI VALDEPEÑAS. INV. ALTA TECNOLOGIA	2018	2023	6103-G/412D/60300	173.030,00	173.030,00	0,00	0,00	0,00	0,00	0,00	0,00	0,00		
				6103-G/412D/62100	80.044,77	0,00	0,00	0,00	80.044,77	0,00	0,00	0,00			
				TOTAL PROYECTO: SCM2/000000687	253.074,77	173.030,00	0,00	0,00	80.044,77	0,00	0,00	0,00	0,00	0,00	

23.1.1.c.- EJECUCIÓN DE PROYECTOS DE INVERSIÓN																
								INVERSIÓN A REALIZAR EN ANUALIDADES PENDIENTES								
								EJERCICIO 2023		EJERCICIO 2024		EJERCICIO 2025		EJERCICIO SUCESIVOS		
CÓDIGO DE PROYECTO	EXPLICACIÓN	EJERCICIO INICIAL	EJERCICIO FINAL	PARTIDA PRESUPUESTARIA	INVERSIÓN TOTAL	INVERSIÓN REALIZADA A 1 DE ENERO	INVERSIÓN REALIZADA EN EL EJERCICIO	CONTRATOS ABONO TOTAL	RESTO CONTRATOS	CONTRATOS ABONO TOTAL	RESTO CONTRATOS	CONTRATOS ABONO TOTAL	RESTO CONTRATOS	CONTRATOS ABONO TOTAL	RESTO CONTRATOS	
SCM2/000000688	GAI GUADALAJARA. INVERSIONES ALTA TECNOLOGIA	2018	2023	6103-G/412D/60300	84.700,00	84.700,00	0,00	0,00	0,00	0,00	0,00	0,00	0,00	0,00	0,00	
				6103-G/412D/62100	320.179,08	0,00	160.089,54	0,00	160.089,54	0,00	0,00	0,00	0,00	0,00	0,00	
				6103-G/412D/63100	949.998,83	949.998,83	0,00	0,00	0,00	0,00	0,00	0,00	0,00	0,00	0,00	0,00
				TOTAL PROYECTO: SCM2/000000688				1.354.877,91	1.034.698,83	160.089,54	0,00	160.089,54	0,00	0,00	0,00	0,00
SCM2/000000693	GAI VILLARROBLEDO. INV. ALTA TECNOLOGIA	2020	2023	6103-G/412D/62100	612.202,77	532.158,00	0,00	0,00	80.044,77	0,00	0,00	0,00	0,00	0,00	0,00	
				6103-G/412D/63000	180.290,00	180.290,00	0,00	0,00	0,00	0,00	0,00	0,00	0,00	0,00	0,00	
				TOTAL PROYECTO: SCM2/000000693				792.492,77	712.448,00	0,00	0,00	80.044,77	0,00	0,00	0,00	0,00
SCM2/000000697	AYUDAS INVESTIGACION CIENTIFICA Y TRANSFERENCIA TECNOLOGICA HNP- CONS. EDUCACION	2019	2022	6103-G/412D/62100	59.469,12	44.403,37	15.065,75	0,00	0,00	0,00	0,00	0,00	0,00	0,00	0,00	
				6103-G/412D/62110	605,00	0,00	605,00	0,00	0,00	0,00	0,00	0,00	0,00	0,00	0,00	
				6103-G/412D/62120	259,79	0,00	259,79	0,00	0,00	0,00	0,00	0,00	0,00	0,00	0,00	
				6103-G/412D/62300	42.786,08	42.786,08	0,00	0,00	0,00	0,00	0,00	0,00	0,00	0,00	0,00	
				6103-G/412D/62310	31.427,37	31.427,37	0,00	0,00	0,00	0,00	0,00	0,00	0,00	0,00	0,00	
				6103-G/412D/62320	1.229,99	1.229,99	0,00	0,00	0,00	0,00	0,00	0,00	0,00	0,00	0,00	
				6103-G/412D/62400	3.736,48	2.223,98	1.512,50	0,00	0,00	0,00	0,00	0,00	0,00	0,00	0,00	
				6103-G/412D/62410	1.598,98	1.598,98	0,00	0,00	0,00	0,00	0,00	0,00	0,00	0,00	0,00	
				6103-G/412D/62420	1.600,83	152,46	1.448,37	0,00	0,00	0,00	0,00	0,00	0,00	0,00	0,00	
				6103-G/412D/64023	453,75	0,00	453,75	0,00	0,00	0,00	0,00	0,00	0,00	0,00	0,00	
TOTAL PROYECTO: SCM2/000000697				143.167,39	123.822,23	19.345,16	0,00	0,00	0,00	0,00	0,00	0,00				
SCM2/000000700	CENTRO DE SALUD "ALBACETE 3"	2021	2023	6102-G/412D/62000	85.386,87	12.352,01	37.054,61	0,00	35.980,25	0,00	0,00	0,00	0,00	0,00		
TOTAL PROYECTO: SCM2/000000700								0,00		0,00		0,00				

23.1.1.c.- EJECUCIÓN DE PROYECTOS DE INVERSIÓN								INVERSIÓN A REALIZAR EN ANUALIDADES PENDIENTES							
CÓDIGO DE PROYECTO	EXPLICACIÓN	EJERCICIO INICIAL	EJERCICIO FINAL	PARTIDA PRESUPUESTARIA	INVERSIÓN TOTAL	INVERSIÓN REALIZADA A 1 DE ENERO	INVERSIÓN REALIZADA EN EL EJERCICIO	EJERCICIO 2023		EJERCICIO 2024		EJERCICIO 2025		EJERCICIO SUCESIVOS	
								CONTRATOS ABONO TOTAL	RESTO CONTRATOS	CONTRATOS ABONO TOTAL	RESTO CONTRATOS	CONTRATOS ABONO TOTAL	RESTO CONTRATOS	CONTRATOS ABONO TOTAL	RESTO CONTRATOS
					85.386,87	12.352,01	37.054,61		35.980,25		0,00		0,00		0,00
SCM2/0000000706	HELISUPERFICIE- CAMPILLO DE RANAS	2020	2022	6102-G/412D/62000	222.971,54	0,00	222.971,54	0,00	0,00	0,00	0,00	0,00	0,00	0,00	0,00
				6103-G/412D/62000	8.712,00	5.989,50	2.722,50	0,00	0,00	0,00	0,00	0,00	0,00	0,00	0,00
	TOTAL PROYECTO: SCM2/0000000706				231.683,54	5.989,50	225.694,04	0,00	0,00	0,00	0,00	0,00	0,00	0,00	0,00
SCM2/0000000707	HELISUPERFICIE- ESPINOSO DEL REY	2020	2022	6102-G/412D/62000	141.899,12	0,00	141.899,12	0,00	0,00	0,00	0,00	0,00	0,00	0,00	0,00
				6103-G/412D/62000	9.438,00	5.783,80	3.654,20	0,00	0,00	0,00	0,00	0,00	0,00	0,00	0,00
	TOTAL PROYECTO: SCM2/0000000707				151.337,12	5.783,80	145.553,32	0,00	0,00	0,00	0,00	0,00	0,00	0,00	0,00
SCM2/0000000710	HELISUPERFICIE- VIVEROS (AB)	2020	2022	6102-G/412D/62000	140.427,45	0,00	140.427,45	0,00	0,00	0,00	0,00	0,00	0,00	0,00	0,00
				6103-G/412D/62000	4.404,40	4.404,40	0,00	0,00	0,00	0,00	0,00	0,00	0,00	0,00	0,00
	TOTAL PROYECTO: SCM2/0000000710				144.831,85	4.404,40	140.427,45	0,00	0,00	0,00	0,00	0,00	0,00	0,00	0,00
SCM2/0000000712	EQUIPAMIENTO SANITARIO COVID-19	2020	2022	6102-G/411B/62310	1.365,27	1.365,27	0,00	0,00	0,00	0,00	0,00	0,00	0,00	0,00	0,00
				6102-G/411B/62320	2.817,24	2.817,24	0,00	0,00	0,00	0,00	0,00	0,00	0,00	0,00	0,00
				6103-G/412D/62000	331.575,31	331.575,31	0,00	0,00	0,00	0,00	0,00	0,00	0,00	0,00	0,00
				6103-G/412D/62100	16.239.149,69	15.859.149,69	380.000,00	0,00	0,00	0,00	0,00	0,00	0,00	0,00	0,00
				6103-G/412D/62101	809.124,92	809.124,92	0,00	0,00	0,00	0,00	0,00	0,00	0,00	0,00	0,00
				6103-G/412D/62110	34.895,48	34.895,48	0,00	0,00	0,00	0,00	0,00	0,00	0,00	0,00	0,00
				6103-G/412D/62111	7.552,48	7.552,48	0,00	0,00	0,00	0,00	0,00	0,00	0,00	0,00	0,00
				6103-G/412D/62112	76.594,03	76.594,03	0,00	0,00	0,00	0,00	0,00	0,00	0,00	0,00	0,00
				6103-G/412D/62120	94.391,92	94.391,92	0,00	0,00	0,00	0,00	0,00	0,00	0,00	0,00	0,00
				6103-G/412D/62121	4.872,67	4.872,67	0,00	0,00	0,00	0,00	0,00	0,00	0,00	0,00	0,00
				6103-G/412D/62122	27.057,46	27.057,46	0,00	0,00	0,00	0,00	0,00	0,00	0,00	0,00	0,00

23.1.1.c.- EJECUCIÓN DE PROYECTOS DE INVERSIÓN															
								INVERSIÓN A REALIZAR EN ANUALIDADES PENDIENTES							
								EJERCICIO 2023		EJERCICIO 2024		EJERCICIO 2025		EJERCICIO SUCESIVOS	
CÓDIGO DE PROYECTO	EXPLICACIÓN	EJERCICIO INICIAL	EJERCICIO FINAL	PARTIDA PRESUPUESTARIA	INVERSIÓN TOTAL	INVERSIÓN REALIZADA A 1 DE ENERO	INVERSIÓN REALIZADA EN EL EJERCICIO	CONTRATOS ABONO TOTAL	RESTO CONTRATOS	CONTRATOS ABONO TOTAL	RESTO CONTRATOS	CONTRATOS ABONO TOTAL	RESTO CONTRATOS	CONTRATOS ABONO TOTAL	RESTO CONTRATOS
				6103-G/412D/62300	665.837,66	665.837,66	0,00	0,00	0,00	0,00	0,00	0,00	0,00	0,00	0,00
				6103-G/412D/62310	229.479,33	229.479,33	0,00	0,00	0,00	0,00	0,00	0,00	0,00	0,00	0,00
				6103-G/412D/62320	78.560,12	78.560,12	0,00	0,00	0,00	0,00	0,00	0,00	0,00	0,00	0,00
				6103-G/412D/62420	538,99	538,99	0,00	0,00	0,00	0,00	0,00	0,00	0,00	0,00	0,00
				6103-G/412D/62500	57.138,99	57.138,99	0,00	0,00	0,00	0,00	0,00	0,00	0,00	0,00	0,00
				6103-G/412D/62510	10.708,50	10.708,50	0,00	0,00	0,00	0,00	0,00	0,00	0,00	0,00	0,00
				6103-G/412D/62520	11.158,14	11.158,14	0,00	0,00	0,00	0,00	0,00	0,00	0,00	0,00	0,00
				6103-G/412D/63000	75.800,57	67.764,96	8.035,61	0,00	0,00	0,00	0,00	0,00	0,00	0,00	0,00
				6103-G/412D/63020	797.386,85	797.386,85	0,00	0,00	0,00	0,00	0,00	0,00	0,00	0,00	0,00
				6103-G/412D/63100	6.194.331,44	6.194.331,44	0,00	0,00	0,00	0,00	0,00	0,00	0,00	0,00	0,00
				6103-G/412D/63101	138.864,11	138.864,11	0,00	0,00	0,00	0,00	0,00	0,00	0,00	0,00	0,00
				6103-G/412D/63111	1.764,79	1.764,79	0,00	0,00	0,00	0,00	0,00	0,00	0,00	0,00	0,00
				6103-G/412D/63300	17.189,26	17.189,26	0,00	0,00	0,00	0,00	0,00	0,00	0,00	0,00	0,00
				6103-G/412D/63310	17.133,49	17.133,49	0,00	0,00	0,00	0,00	0,00	0,00	0,00	0,00	0,00
				6103-G/412D/63320	2.583,50	2.583,50	0,00	0,00	0,00	0,00	0,00	0,00	0,00	0,00	0,00
				6103-G/412D/63420	2.939,09	2.939,09	0,00	0,00	0,00	0,00	0,00	0,00	0,00	0,00	0,00
				6103-G/412D/63500	86.900,00	86.900,00	0,00	0,00	0,00	0,00	0,00	0,00	0,00	0,00	0,00
TOTAL PROYECTO: SCM2/0000000712					26.017.711,30	25.629.675,69	388.035,61	0,00	0,00	0,00	0,00	0,00	0,00	0,00	0,00
SCM2/0000000714	EQUIPAMIENTO INFORMATICO COVID-19	2020	2022	6102-G/521B/62122	16.214,00	16.214,00	0,00	0,00	0,00	0,00	0,00	0,00	0,00	0,00	0,00
				6102-G/521B/62400	4.083.782,80	4.083.782,80	0,00	0,00	0,00	0,00	0,00	0,00	0,00	0,00	0,00
				6102-G/521B/62410	7.072.171,11	7.072.171,11	0,00	0,00	0,00	0,00	0,00	0,00	0,00	0,00	0,00

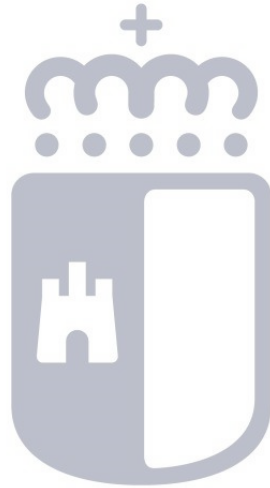
23.1.1.c.- EJECUCIÓN DE PROYECTOS DE INVERSIÓN								INVERSIÓN A REALIZAR EN ANUALIDADES PENDIENTES							
CÓDIGO DE PROYECTO	EXPLICACIÓN	EJERCICIO INICIAL	EJERCICIO FINAL	PARTIDA PRESUPUESTARIA	INVERSIÓN TOTAL	INVERSIÓN REALIZADA A 1 DE ENERO	INVERSIÓN REALIZADA EN EL EJERCICIO	EJERCICIO 2023		EJERCICIO 2024		EJERCICIO 2025		EJERCICIO SUCESIVOS	
								CONTRATOS ABONO TOTAL	RESTO CONTRATOS	CONTRATOS ABONO TOTAL	RESTO CONTRATOS	CONTRATOS ABONO TOTAL	RESTO CONTRATOS	CONTRATOS ABONO TOTAL	RESTO CONTRATOS
				6102-G/521B/62420	242.147,20	242.147,20	0,00	0,00	0,00	0,00	0,00	0,00	0,00	0,00	0,00
				6102-G/521B/64003	2.140.343,59	1.661.120,24	479.223,35	0,00	0,00	0,00	0,00	0,00	0,00	0,00	0,00
				6102-G/521B/64013	113.332,65	113.332,65	0,00	0,00	0,00	0,00	0,00	0,00	0,00	0,00	0,00
				6102-G/521B/64023	605,00	605,00	0,00	0,00	0,00	0,00	0,00	0,00	0,00	0,00	0,00
TOTAL PROYECTO: SCM2/0000000714					13.668.596,35	13.189.373,00	479.223,35	0,00	0,00	0,00	0,00	0,00	0,00	0,00	0,00
SCM2/0000000724	CENTRAL DE ESTERILIZACION HOSPITAL DE GUADALAJARA	2022	2022	6103-G/412D/62000	931.687,90	0,00	931.687,90	0,00	0,00	0,00	0,00	0,00	0,00	0,00	0,00
				6103-G/412D/62100	894.583,25	0,00	894.583,25	0,00	0,00	0,00	0,00	0,00	0,00	0,00	0,00
TOTAL PROYECTO: SCM2/0000000724					1.826.271,15	0,00	1.826.271,15	0,00	0,00	0,00	0,00	0,00	0,00	0,00	0,00
SCM2/0000000726	AM EQUIPAMIENTO ELECTROMEDICO. ALTA COMPLEJIDAD	2021	2023	6103-G/412D/62100	4.037.111,34	175.147,50	1.742.430,25	0,00	2.119.533,59	0,00	0,00	0,00	0,00	0,00	0,00
				6103-G/412D/62102	1.061.491,86	0,00	1.061.491,86	0,00	0,00	0,00	0,00	0,00	0,00	0,00	0,00
TOTAL PROYECTO: SCM2/0000000726					5.098.603,20	175.147,50	2.803.922,11	0,00	2.119.533,59	0,00	0,00	0,00	0,00	0,00	0,00
SCM2/0000000727	AM EQUIPAMIENTO ELECTROMEDICO. MEDIA COMPLEJIDAD	2022	2023	6103-G/412D/62100	2.246.968,60	0,00	2.223.978,60	0,00	22.990,00	0,00	0,00	0,00	0,00	0,00	0,00
				6103-G/412D/62102	162.672,40	0,00	162.672,40	0,00	0,00	0,00	0,00	0,00	0,00	0,00	0,00
				6103-G/412D/63100	19.057,50	0,00	0,00	0,00	19.057,50	0,00	0,00	0,00	0,00	0,00	0,00
TOTAL PROYECTO: SCM2/0000000727					2.428.698,50	0,00	2.386.651,00	0,00	42.047,50	0,00	0,00	0,00	0,00	0,00	0,00
SCM2/0000000728	AM EQUIPAMIENTO ELECTROMEDICO. BAJA COMPLEJIDAD	2022	2023	6103-G/412D/62100	7.155.887,46	0,00	7.155.887,46	0,00	0,00	0,00	0,00	0,00	0,00	0,00	0,00
				6103-G/412D/62102	257.475,90	0,00	257.475,90	0,00	0,00	0,00	0,00	0,00	0,00	0,00	0,00
				6103-G/412D/62112	38.476,00	0,00	38.476,00	0,00	0,00	0,00	0,00	0,00	0,00	0,00	0,00
				6103-G/412D/62122	38.650,75	0,00	38.650,75	0,00	0,00	0,00	0,00	0,00	0,00	0,00	0,00
TOTAL PROYECTO: SCM2/0000000728								0,00		0,00	0,00	0,00	0,00	0,00	0,00

23.1.1.c.- EJECUCIÓN DE PROYECTOS DE INVERSIÓN								INVERSIÓN A REALIZAR EN ANUALIDADES PENDIENTES							
CÓDIGO DE PROYECTO	EXPLICACIÓN	EJERCICIO INICIAL	EJERCICIO FINAL	PARTIDA PRESUPUESTARIA	INVERSIÓN TOTAL	INVERSIÓN REALIZADA A 1 DE ENERO	INVERSIÓN REALIZADA EN EL EJERCICIO	EJERCICIO 2023		EJERCICIO 2024		EJERCICIO 2025		EJERCICIO SUCESIVOS	
								CONTRATOS ABONO TOTAL	RESTO CONTRATOS	CONTRATOS ABONO TOTAL	RESTO CONTRATOS	CONTRATOS ABONO TOTAL	RESTO CONTRATOS	CONTRATOS ABONO TOTAL	RESTO CONTRATOS
					7.490.490,11	0,00	7.490.490,11		0,00		0,00		0,00		0,00
SCM2/0000000754	OBRAS CONSTRUCCION NUEVO HOSPITAL DE PUERTOLLANO	2022	2026	6102-G/412D/62000	119.994.898,37	0,00	5.895.954,60	0,00	35.668.313,28	0,00	50.224.928,62	0,00	24.771.881,32	0,00	3.433.820,55
TOTAL PROYECTO: SCM2/0000000754					119.994.898,37	0,00	5.895.954,60	0,00	35.668.313,28	0,00	50.224.928,62	0,00	24.771.881,32	0,00	3.433.820,55
SCM2/0000000757	SERVICIOS DE COMUNICACIONES DIGITALES DE LA ADMON DE CASTILLA LA MANCHA.	2022	2024	6102-G/521B/62400	9.408.403,14	0,00	3.127.933,34	0,00	3.140.234,90	0,00	3.140.234,90	0,00	0,00	0,00	0,00
				6102-G/521B/64003	1.307.455,80	0,00	352.834,97	0,00	477.310,42	0,00	477.310,41	0,00	0,00	0,00	0,00
TOTAL PROYECTO: SCM2/0000000757					10.715.858,94	0,00	3.480.768,31	0,00	3.617.545,32	0,00	3.617.545,31	0,00	0,00	0,00	0,00
SCM2/0000000762	EFICIENCIA ENERGETICA FEDER P.O. 2021-2027	2021	2023	6103-G/412D/62000	445.866,41	0,00	445.866,41	0,00	0,00	0,00	0,00	0,00	0,00	0,00	0,00
				6103-G/412D/62101	1.076.322,02	875.785,19	200.536,83	0,00	0,00	0,00	0,00	0,00	0,00	0,00	0,00
				6103-G/412D/62102	18.124,11	18.124,11	0,00	0,00	0,00	0,00	0,00	0,00	0,00	0,00	0,00
				6103-G/412D/62111	16.190,77	16.190,77	0,00	0,00	0,00	0,00	0,00	0,00	0,00	0,00	0,00
				6103-G/412D/63000	15.125,00	15.125,00	0,00	0,00	0,00	0,00	0,00	0,00	0,00	0,00	0,00
				6103-G/412D/63020	653.164,91	70.034,78	372.108,75	0,00	211.021,38	0,00	0,00	0,00	0,00	0,00	0,00
				6103-G/412D/63101	240.583,82	0,00	240.583,82	0,00	0,00	0,00	0,00	0,00	0,00	0,00	0,00
TOTAL PROYECTO: SCM2/0000000762					2.465.377,04	995.259,85	1.259.095,81	0,00	211.021,38	0,00	0,00	0,00	0,00	0,00	0,00
SCM2/0000000766	CONVENIO CON LA DIPUTACION DE CIUDAD REAL PARA INVERSIONES EN CONSULTORIOS LOCALES	2022	2023	6103-G/412D/62000	36.137,35	0,00	36.137,35	0,00	0,00	0,00	0,00	0,00	0,00	0,00	0,00
				6103-G/412D/62101	24.089,89	0,00	24.089,89	0,00	0,00	0,00	0,00	0,00	0,00	0,00	0,00
				6103-G/412D/63000	17.810,84	0,00	17.810,84	0,00	0,00	0,00	0,00	0,00	0,00	0,00	0,00
				6103-G/412D/63020	119.748,83	0,00	105.631,32	0,00	14.117,51	0,00	0,00	0,00	0,00	0,00	0,00

23.1.1.c.- EJECUCIÓN DE PROYECTOS DE INVERSIÓN								INVERSIÓN A REALIZAR EN ANUALIDADES PENDIENTES							
CÓDIGO DE PROYECTO	EXPLICACIÓN	EJERCICIO INICIAL	EJERCICIO FINAL	PARTIDA PRESUPUESTARIA	INVERSIÓN TOTAL	INVERSIÓN REALIZADA A 1 DE ENERO	INVERSIÓN REALIZADA EN EL EJERCICIO	EJERCICIO 2023		EJERCICIO 2024		EJERCICIO 2025		EJERCICIO SUCESIVOS	
								CONTRATOS ABONO TOTAL	RESTO CONTRATOS	CONTRATOS ABONO TOTAL	RESTO CONTRATOS	CONTRATOS ABONO TOTAL	RESTO CONTRATOS	CONTRATOS ABONO TOTAL	RESTO CONTRATOS
				6103-G/412D/63100	14.943,50	0,00	0,00	0,00	14.943,50	0,00	0,00	0,00	0,00	0,00	0,00
TOTAL PROYECTO: SCM2/0000000766					212.730,41	0,00	183.669,40	0,00	29.061,01	0,00	0,00	0,00	0,00	0,00	0,00
SCM2/0000000774	LICENCIAS MICROSOFT	2021	2022	6102-G/521B/64003	389.663,36	389.663,36	0,00	0,00	0,00	0,00	0,00	0,00	0,00	0,00	0,00
				6102-G/521B/64013	386.067,93	386.067,93	0,00	0,00	0,00	0,00	0,00	0,00	0,00	0,00	0,00
				6102-G/521B/64023	4.327.151,43	4.327.151,43	0,00	0,00	0,00	0,00	0,00	0,00	0,00	0,00	0,00
TOTAL PROYECTO: SCM2/0000000774					5.102.882,72	5.102.882,72	0,00	0,00	0,00	0,00	0,00	0,00	0,00	0,00	0,00
SCM2/0000000783	GAI MANZANARES. INV. ALTA TECNOLOGIA	2022	2023	6103-G/412D/62100	240.134,31	0,00	80.044,77	0,00	160.089,54	0,00	0,00	0,00	0,00	0,00	0,00
TOTAL PROYECTO: SCM2/0000000783					240.134,31	0,00	80.044,77	0,00	160.089,54	0,00	0,00	0,00	0,00	0,00	0,00
SCM2/0000000784	GAI MANCHA CENTRO. INV. ALTA TECNOLOGIA	2022	2023	6103-G/412D/62100	160.089,54	0,00	80.044,77	0,00	80.044,77	0,00	0,00	0,00	0,00	0,00	0,00
TOTAL PROYECTO: SCM2/0000000784					160.089,54	0,00	80.044,77	0,00	80.044,77	0,00	0,00	0,00	0,00	0,00	0,00
SCM2/0000000796	ACUERDO MARCO EQUIPAMIENTO HOSPITALARIO_ GRUPO I	2022	2023	6103-G/412D/62100	244.952,40	0,00	244.952,40	0,00	0,00	0,00	0,00	0,00	0,00	0,00	0,00
				6103-G/412D/62120	226.503,53	0,00	226.503,53	0,00	0,00	0,00	0,00	0,00	0,00	0,00	0,00
				6103-G/412D/62300	190.531,38	0,00	188.290,64	0,00	2.240,74	0,00	0,00	0,00	0,00	0,00	0,00
				6103-G/412D/62310	72.875,88	0,00	72.875,88	0,00	0,00	0,00	0,00	0,00	0,00	0,00	0,00
				6103-G/412D/62320	136.386,02	0,00	136.386,02	0,00	0,00	0,00	0,00	0,00	0,00	0,00	0,00
				6103-G/412D/63300	2.240,74	0,00	2.240,74	0,00	0,00	0,00	0,00	0,00	0,00	0,00	0,00
TOTAL PROYECTO: SCM2/0000000796					873.489,95	0,00	871.249,21	0,00	2.240,74	0,00	0,00	0,00	0,00	0,00	0,00
SCM2/0000000804	OBRAS INVEAT DESCENTRALIZADAS	2022	2023	6103-G/412D/62000	26.217,29	0,00	26.217,29	0,00	0,00	0,00	0,00	0,00	0,00	0,00	0,00
				6103-G/412D/63000	184.430,99	0,00	184.430,99	0,00	0,00	0,00	0,00	0,00	0,00	0,00	0,00
				6103-G/412D/63020	139.386,21	0,00	139.386,21	0,00	0,00	0,00	0,00	0,00	0,00	0,00	0,00
TOTAL PROYECTO: SCM2/0000000804					350.034,49	0,00	350.034,49	0,00	0,00	0,00	0,00	0,00	0,00	0,00	0,00

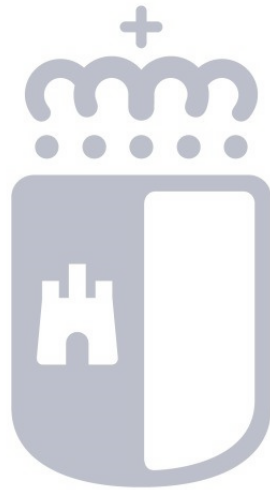
23.1.1.c.- EJECUCIÓN DE PROYECTOS DE INVERSIÓN								INVERSIÓN A REALIZAR EN ANUALIDADES PENDIENTES							
CÓDIGO DE PROYECTO	EXPLICACIÓN	EJERCICIO INICIAL	EJERCICIO FINAL	PARTIDA PRESUPUESTARIA	INVERSIÓN TOTAL	INVERSIÓN REALIZADA A 1 DE ENERO	INVERSIÓN REALIZADA EN EL EJERCICIO	EJERCICIO 2023		EJERCICIO 2024		EJERCICIO 2025		EJERCICIO SUCESIVOS	
								CONTRATOS ABONO TOTAL	RESTO CONTRATOS	CONTRATOS ABONO TOTAL	RESTO CONTRATOS	CONTRATOS ABONO TOTAL	RESTO CONTRATOS	CONTRATOS ABONO TOTAL	RESTO CONTRATOS
SCM2/000000806	AM EQUIPAMIENTO HOSPITALARIO_ GRUPO II	2022	2023	6103-G/412D/62320	308.436,27	0,00	0,00	0,00	308.436,27	0,00	0,00	0,00	0,00	0,00	0,00
				6103-G/412D/63320	46.234,10	0,00	46.234,10	0,00	0,00	0,00	0,00	0,00	0,00	0,00	0,00
TOTAL PROYECTO: SCM2/000000806					354.670,37	0,00	46.234,10	0,00	308.436,27	0,00	0,00	0,00	0,00	0,00	0,00
SCM2/000000816	PLAN DE ACCIÓN DE SALUD MENTAL	2022	2023	6103-G/412D/62100	202.070,00	0,00	202.070,00	0,00	0,00	0,00	0,00	0,00	0,00	0,00	0,00
				6103-G/412D/62120	450,12	0,00	450,12	0,00	0,00	0,00	0,00	0,00	0,00	0,00	0,00
				6103-G/412D/62410	2.544,63	0,00	2.544,63	0,00	0,00	0,00	0,00	0,00	0,00	0,00	0,00
				6103-G/412D/63300	17.517,95	0,00	17.517,95	0,00	0,00	0,00	0,00	0,00	0,00	0,00	0,00
				6103-G/412D/63320	9.060,49	0,00	9.060,49	0,00	0,00	0,00	0,00	0,00	0,00	0,00	0,00
				6103-G/412D/63400	43.846,96	0,00	43.846,96	0,00	0,00	0,00	0,00	0,00	0,00	0,00	0,00
				6103-G/412D/63410	8.248,33	0,00	8.248,33	0,00	0,00	0,00	0,00	0,00	0,00	0,00	0,00
				6103-G/412D/63420	14.383,79	0,00	14.383,79	0,00	0,00	0,00	0,00	0,00	0,00	0,00	0,00
				6103-G/412D/63500	7.342,85	0,00	7.342,85	0,00	0,00	0,00	0,00	0,00	0,00	0,00	0,00
				6103-G/412D/63510	977,00	0,00	977,00	0,00	0,00	0,00	0,00	0,00	0,00	0,00	0,00
6103-G/412D/63520	710,28	0,00	710,28	0,00	0,00	0,00	0,00	0,00	0,00	0,00	0,00	0,00			
TOTAL PROYECTO: SCM2/000000816					307.152,40	0,00	307.152,40	0,00	0,00	0,00	0,00	0,00	0,00	0,00	
SCM2/MRR0112217	MOVES III - SESCOAM	2022	2022	6103-G/412D/62200	91.425,06	0,00	91.425,06	0,00	0,00	0,00	0,00	0,00	0,00	0,00	
TOTAL PROYECTO: SCM2/MRR0112217					91.425,06	0,00	91.425,06	0,00	0,00	0,00	0,00	0,00	0,00	0,00	
SCM2/MRR1716211	INVESTIGACIÓN SUBPROGRAMA ESTATAL DE INFRAESTRUCTURAS	2022	2022	6103-G/412D/62100	48.400,00	0,00	48.400,00	0,00	0,00	0,00	0,00	0,00	0,00	0,00	
TOTAL PROYECTO: SCM2/MRR1716211					48.400,00	0,00	48.400,00	0,00	0,00	0,00	0,00	0,00	0,00	0,00	
SCM2/MRR1811003	INVERSIÓN EN EQUIPOS DE ALTA TECNOLOGÍA (CIUDAD REAL)	2022	2023	6103-G/412D/62100	6.421.321,17	0,00	247.868,50	0,00	6.173.452,67	0,00	0,00	0,00	0,00	0,00	
TOTAL PROYECTO: SCM2/MRR1811003								0,00		0,00	0,00	0,00	0,00	0,00	

23.1.1.c.- EJECUCIÓN DE PROYECTOS DE INVERSIÓN															
								INVERSIÓN A REALIZAR EN ANUALIDADES PENDIENTES							
								EJERCICIO 2023		EJERCICIO 2024		EJERCICIO 2025		EJERCICIO SUCESIVOS	
CÓDIGO DE PROYECTO	EXPLICACIÓN	EJERCICIO INICIAL	EJERCICIO FINAL	PARTIDA PRESUPUESTARIA	INVERSIÓN TOTAL	INVERSIÓN REALIZADA A 1 DE ENERO	INVERSIÓN REALIZADA EN EL EJERCICIO	CONTRATOS ABONO TOTAL	RESTO CONTRATOS	CONTRATOS ABONO TOTAL	RESTO CONTRATOS	CONTRATOS ABONO TOTAL	RESTO CONTRATOS	CONTRATOS ABONO TOTAL	RESTO CONTRATOS
					6.421.321,17	0,00	247.868,50		6.173.452,67		0,00		0,00		0,00
SCM2/MRR181004	INVERSIÓN EN EQUIPOS DE ALTA TECNOLOGÍA (CUENCA)	2022	2023	6103-G/412D/62100	4.441.975,34	0,00	247.868,50	0,00	4.194.106,84	0,00	0,00	0,00	0,00	0,00	0,00
TOTAL PROYECTO: SCM2/MRR181004					4.441.975,34	0,00	247.868,50	0,00	4.194.106,84	0,00	0,00	0,00	0,00	0,00	0,00
SCM2/MRR181005	INVERSIÓN EN EQUIPOS DE ALTA TECNOLOGÍA (GUADALAJARA)	2022	2023	6103-G/412D/62100	3.583.717,50	0,00	247.868,50	0,00	3.335.849,00	0,00	0,00	0,00	0,00	0,00	0,00
TOTAL PROYECTO: SCM2/MRR181005					3.583.717,50	0,00	247.868,50	0,00	3.335.849,00	0,00	0,00	0,00	0,00	0,00	0,00
SCM2/MRR181006	INVERSIÓN EN EQUIPOS DE ALTA TECNOLOGÍA (TOLEDO)	2022	2023	6103-G/412D/62100	6.919.813,34	0,00	743.605,50	0,00	6.176.207,84	0,00	0,00	0,00	0,00	0,00	0,00
TOTAL PROYECTO: SCM2/MRR181006					6.919.813,34	0,00	743.605,50	0,00	6.176.207,84	0,00	0,00	0,00	0,00	0,00	0,00



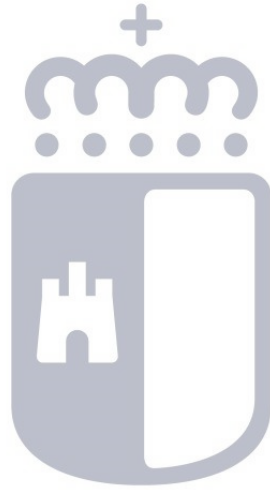
Castilla-La Mancha

6.23.1.2. PRESUPUESTO DE INGRESOS



Castilla-La Mancha

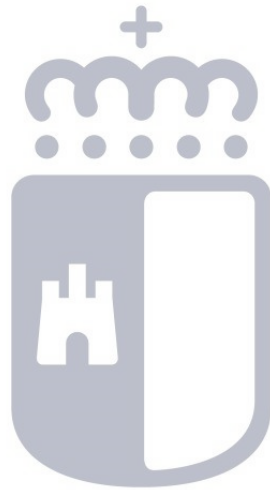
6.23.1.2.1. PROCESO DE GESTIÓN



Castilla-La Mancha

6.23.1.2.1.1. DERECHOS ANULADOS

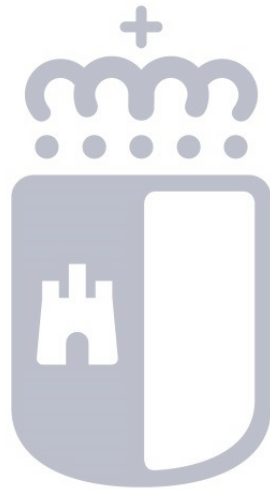
23.1.2.a.1.- DERECHOS ANULADOS					
Sección		61	SERVICIO DE SALUD DE CASTILLA-LA MANCHA		
					(IMPORTE EN EUROS)
CÓDIGO	Capítulo/Artículo	ANULACIÓN DE LIQUIDACIONES	APLAZAMIENTO Y FRACCIONAMIENTO	DEVOLUCIONES DE INGRESOS	TOTAL DERECHOS ANULADOS
3	TASAS, PRECIOS PÚBLICOS Y OTROS INGRESOS	24.769,71	0,00	36.969,29	61.739,00
31	PRESTACIÓN DE SERVICIOS Y PRECIOS PÚBLICOS	24.769,71	0,00	25.686,82	50.456,53
32	TASAS	0,00	0,00	1.037,72	1.037,72
38	REINTEGRO DE OPERACIONES CORRIENTES	0,00	0,00	322,88	322,88
39	OTROS INGRESOS	0,00	0,00	9.921,87	9.921,87
	Total Operaciones Corrientes	24.769,71	0,00	36.969,29	61.739,00
	Total operaciones no financieras	24.769,71	0,00	36.969,29	61.739,00
	Total Sección	24.769,71	0,00	36.969,29	61.739,00
	Total	24.769,71	0,00	36.969,29	61.739,00



Castilla-La Mancha

6.23.1.2.1.2. DERECHOS CANCELADOS

23.1.2.a.2.- DERECHOS CANCELADOS					
Sección		61	SERVICIO DE SALUD DE CASTILLA-LA MANCHA		
					(IMPORTE EN EUROS)
CÓDIGO	Capítulo/Artículo	COBROS EN ESPECIE	INSOLVENCIAS	OTRAS CAUSAS	TOTAL DERECHOS CANCELADOS
3	TASAS, PRECIOS PÚBLICOS Y OTROS INGRESOS	0,00	13.146,21	201,33	13.347,54
31	PRESTACIÓN DE SERVICIOS Y PRECIOS PÚBLICOS	0,00	13.146,21	201,33	13.347,54
	Total Operaciones Corrientes	0,00	13.146,21	201,33	13.347,54
	Total operaciones no financieras	0,00	13.146,21	201,33	13.347,54
	Total Sección	0,00	13.146,21	201,33	13.347,54
	Total	0,00	13.146,21	201,33	13.347,54

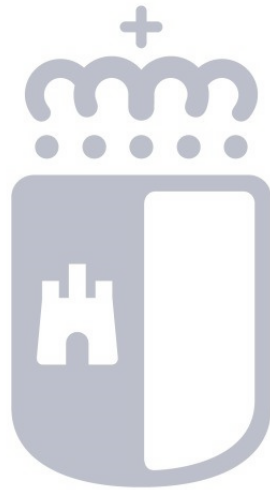


Castilla-La Mancha

6.23.1.2.1.3. RECAUDACIÓN NETA

23.1.2.a.3.- RECAUDACIÓN NETA				
Sección 61 SERVICIO DE SALUD DE CASTILLA-LA MANCHA				
(IMPORTE EN EUROS)				
CÓDIGO	Capítulo/Artículo	RECAUDACIÓN TOTAL	DEVOLUCIONES DE INGRESOS	RECAUDACIÓN NETA
3	TASAS, PRECIOS PÚBLICOS Y OTROS INGRESOS	47.536.212,40	36.969,29	47.499.243,11
30	VENTA DE BIENES	499.351,73	0,00	499.351,73
31	PRESTACIÓN DE SERVICIOS Y PRECIOS PÚBLICOS	32.276.854,81	25.686,82	32.251.167,99
32	TASAS	2.662.901,43	1.037,72	2.661.863,71
38	REINTEGRO DE OPERACIONES CORRIENTES	592.445,37	322,88	592.122,49
39	OTROS INGRESOS	11.504.659,06	9.921,87	11.494.737,19
4	TRANSFERENCIAS CORRIENTES	3.058.300.437,52	0,00	3.058.300.437,52
40	DE LA JUNTA DE COMUNIDADES DE CASTILLA-LA MANCHA	2.981.257.110,51	0,00	2.981.257.110,51
41	DE ORGANISMOS AUTÓNOMOS DE LA JUNTA	228.675,33	0,00	228.675,33
43	DE LA ADMINISTRACIÓN DEL ESTADO, OO.AA., EE.PP. Y OTROS ENTES PÚBLICOS	74.217.741,62	0,00	74.217.741,62
46	DE CORPORACIONES LOCALES	2.566.248,78	0,00	2.566.248,78
47	DE EMPRESAS PRIVADAS	15.780,28	0,00	15.780,28
48	DE FAMILIAS E INSTITUCIONES SIN FIN DE LUCRO	301,00	0,00	301,00
49	DEL EXTERIOR	14.580,00	0,00	14.580,00
5	INGRESOS PATRIMONIALES	422.309,91	0,00	422.309,91
52	INTERESES DE DEPÓSITOS	20,84	0,00	20,84
55	PRODUCTOS DE CONCESIONES Y APROVECHAMIENTOS ESPECIALES	422.289,07	0,00	422.289,07
	Total Operaciones Corrientes	3.106.258.959,83	36.969,29	3.106.221.990,54
6	ENAJENACIÓN DE INVERSIONES REALES	82,84	0,00	82,84
61	DE LAS DEMÁS INVERSIONES REALES	51,60	0,00	51,60
68	REINTEGRO POR OPERACIONES DE CAPITAL	31,24	0,00	31,24
7	TRANSFERENCIAS DE CAPITAL	47.622.012,72	0,00	47.622.012,72
70	DE LA JUNTA DE COMUNIDADES DE CASTILLA-LA MANCHA	16.000.000,00	0,00	16.000.000,00
73	DE LA ADMINISTRACIÓN DEL ESTADO, OO.AA., EE.PP. Y OTROS ENTES PÚBLICOSESTATALES	27.039.512,72	0,00	27.039.512,72
76	DE CORPORACIONES LOCALES	1.582.500,00	0,00	1.582.500,00
78	DE FAMILIAS E INSTITUCIONES SIN FIN DE LUCRO	3.000.000,00	0,00	3.000.000,00
	Total Operaciones de Capital	47.622.095,56	0,00	47.622.095,56
	Total operaciones no financieras	3.153.881.055,39	36.969,29	3.153.844.086,10
8	ACTIVOS FINANCIEROS	289.219,51	0,00	289.219,51
82	REINTEGRO DE PRÉSTAMOS CONCEDIDOS	289.219,51	0,00	289.219,51
	Total Operaciones financieras	289.219,51	0,00	289.219,51

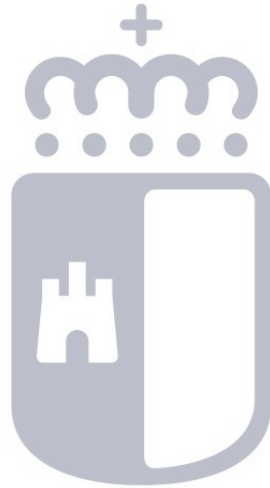
23.1.2.a.3.- RECAUDACIÓN NETA				
Sección		61	SERVICIO DE SALUD DE CASTILLA-LA MANCHA	
(IMPORTE EN EUROS)				
CÓDIGO	Capítulo/Artículo	RECAUDACIÓN TOTAL	DEVOLUCIONES DE INGRESOS	RECAUDACIÓN NETA
	Total Sección	3.154.170.274,90	36.969,29	3.154.133.305,61
	Total	3.154.170.274,90	36.969,29	3.154.133.305,61



Castilla-La Mancha

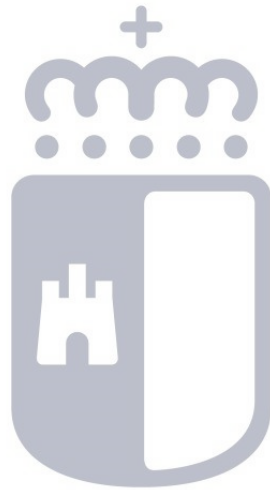
6.23.1.2.2. DEVOLUCIONES DE INGRESOS

23.1.2.b.- DEVOLUCIONES DE INGRESOS								
Sección 61 SERVICIO DE SALUD DE CASTILLA-LA MANCHA								
(IMPORTE EN EUROS)								
CÓDIGO	Capítulo/Concepto	PENDIENTES DE PAGO A 1 DE ENERO	MODIFICACIÓN SALDO INICIAL Y ANULACIONES	RECONOCIDAS EN EL EJERCICIO	TOTAL DEVOLUCIONES RECONOCIDAS	PRESCRIPCIONES	PAGADAS EN EL EJERCICIO	PENDIENTES DE PAGO A 31 DE DICIEMBRE
3	TASAS, PRECIOS PÚBLICOS Y OTROS INGRESOS	2.541,00	0,00	36.969,29	39.510,29	0,00	39.510,29	0,00
315	De asistencia sanitaria	0,00	0,00	18.186,82	18.186,82	0,00	18.186,82	0,00
316	De estudios y ensayos clínicos	0,00	0,00	7.500,00	7.500,00	0,00	7.500,00	0,00
326	Tasas en materia de sanidad	0,00	0,00	10,64	10,64	0,00	10,64	0,00
329	Otras tasas	0,00	0,00	1.027,08	1.027,08	0,00	1.027,08	0,00
380	De ejercicios cerrados	0,00	0,00	249,78	249,78	0,00	249,78	0,00
381	De presupuesto corriente	0,00	0,00	73,10	73,10	0,00	73,10	0,00
399	Ingresos diversos	2.541,00	0,00	9.921,87	12.462,87	0,00	12.462,87	0,00
	Total Operaciones Corrientes	2.541,00	0,00	36.969,29	39.510,29	0,00	39.510,29	0,00
	Total operaciones no financieras	2.541,00	0,00	36.969,29	39.510,29	0,00	39.510,29	0,00
	Total Sección	2.541,00	0,00	36.969,29	39.510,29	0,00	39.510,29	0,00
	Total	2.541,00	0,00	36.969,29	39.510,29	0,00	39.510,29	0,00



Castilla-La Mancha

6.23.2. PRESUPUESTOS CERRADOS



Castilla-La Mancha

6.23.2.1. OBLIGACIONES DE PRESUPUESTOS CERRADOS

23.2.1.- OBLIGACIONES DE PRESUPUESTOS CERRADOS

Sección	61	SERVICIO DE SALUD DE CASTILLA-LA MANCHA
Órgano Gestor	6102	SECRETARIA GENERAL
Programa	411B	GESTIÓN Y ADMINISTRACIÓN SANITARIA

(IMPORTE EN EUROS)

CÓDIGO	Capítulo/Artículo	OBLIGACIONES PENDIENTES DE PAGO A 1 DE ENERO	MODIFICACIÓN SALDO INICIAL Y ANULACIONES	TOTAL OBLIGACIONES	PRESCRIPCIONES	PAGOS REALIZADOS	OBLIGACIONES PENDIENTES DE PAGO A 31 DE DICIEMBRE
2	GASTOS EN BIENES CORRIENTES Y SERVICIOS	1.390.567,78	0,00	1.390.567,78	0,00	1.390.567,78	0,00
21	REPARACIONES, MANTENIMIENTO Y CONSERVACIÓN	30.654,07	0,00	30.654,07	0,00	30.654,07	0,00
22	MATERIALES, SUMINISTROS Y OTROS	1.359.913,71	0,00	1.359.913,71	0,00	1.359.913,71	0,00
	Total Operaciones Corrientes	1.390.567,78	0,00	1.390.567,78	0,00	1.390.567,78	0,00
6	INVERSIONES REALES	12.634,85	0,00	12.634,85	0,00	12.634,85	0,00
62	INVERSIÓN NUEVA ASOCIADA AL FUNCIONAMIENTO OPERATIVO DE LOS SERVICIOS PÚBLICOS	1.108,81	0,00	1.108,81	0,00	1.108,81	0,00
63	INVERSIÓN DE REPOSICIÓN ASOCIADA AL FUNCIONAMIENTO OPERATIVO DE LOS SERVICIOS PÚBLICOS	11.526,04	0,00	11.526,04	0,00	11.526,04	0,00
	Total Operaciones de Capital	12.634,85	0,00	12.634,85	0,00	12.634,85	0,00
	Total operaciones no financieras	1.403.202,63	0,00	1.403.202,63	0,00	1.403.202,63	0,00
	Total Programa	1.403.202,63	0,00	1.403.202,63	0,00	1.403.202,63	0,00

23.2.1.- OBLIGACIONES DE PRESUPUESTOS CERRADOS

Sección 61 SERVICIO DE SALUD DE CASTILLA-LA MANCHA
 Órgano Gestor 6102 SECRETARIA GENERAL
 Programa 412D ATENCIÓN INTEGRADA DE LA SALUD

(IMPORTE EN EUROS)

CÓDIGO	Capítulo/Artículo	OBLIGACIONES PENDIENTES DE PAGO A 1 DE ENERO	MODIFICACIÓN SALDO INICIAL Y ANULACIONES	TOTAL OBLIGACIONES	PRESCRIPCIONES	PAGOS REALIZADOS	OBLIGACIONES PENDIENTES DE PAGO A 31 DE DICIEMBRE
2	GASTOS EN BIENES CORRIENTES Y SERVICIOS	6.248.681,77	0,00	6.248.681,77	0,00	6.248.681,77	0,00
22	MATERIALES, SUMINISTROS Y OTROS	6.248.681,77	0,00	6.248.681,77	0,00	6.248.681,77	0,00
	Total Operaciones Corrientes	6.248.681,77	0,00	6.248.681,77	0,00	6.248.681,77	0,00
6	INVERSIONES REALES	22.790.565,42	0,00	22.790.565,42	0,00	22.790.565,42	0,00
62	INVERSIÓN NUEVA ASOCIADA AL FUNCIONAMIENTO OPERATIVO DE LOS SERVICIOS PÚBLICOS	22.779.261,89	0,00	22.779.261,89	0,00	22.779.261,89	0,00
69	INVERSIÓN GESTIONADA PARA OTROS ENTES PÚBLICOS	11.303,53	0,00	11.303,53	0,00	11.303,53	0,00
	Total Operaciones de Capital	22.790.565,42	0,00	22.790.565,42	0,00	22.790.565,42	0,00
	Total operaciones no financieras	29.039.247,19	0,00	29.039.247,19	0,00	29.039.247,19	0,00
	Total Programa	29.039.247,19	0,00	29.039.247,19	0,00	29.039.247,19	0,00

23.2.1.- OBLIGACIONES DE PRESUPUESTOS CERRADOS

Sección 61 SERVICIO DE SALUD DE CASTILLA-LA MANCHA
 Órgano Gestor 6102 SECRETARIA GENERAL
 Programa 521B DESARROLLO DE LA SOCIEDAD DE LA INFORMACIÓN

(IMPORTE EN EUROS)

CÓDIGO	Capítulo/Artículo	OBLIGACIONES PENDIENTES DE PAGO A 1 DE ENERO	MODIFICACIÓN SALDO INICIAL Y ANULACIONES	TOTAL OBLIGACIONES	PRESCRIPCIONES	PAGOS REALIZADOS	OBLIGACIONES PENDIENTES DE PAGO A 31 DE DICIEMBRE
2	GASTOS EN BIENES CORRIENTES Y SERVICIOS	4.244.801,72	0,00	4.244.801,72	0,00	4.244.801,72	0,00
21	REPARACIONES, MANTENIMIENTO Y CONSERVACIÓN	899.700,11	0,00	899.700,11	0,00	899.700,11	0,00
22	MATERIALES, SUMINISTROS Y OTROS	3.345.101,61	0,00	3.345.101,61	0,00	3.345.101,61	0,00
4	TRANSFERENCIAS CORRIENTES	189.626,69	0,00	189.626,69	0,00	189.626,69	0,00
48	A FAMILIAS E INSTITUCIONES SIN FIN DE LUCRO	189.626,69	0,00	189.626,69	0,00	189.626,69	0,00
	Total Operaciones Corrientes	4.434.428,41	0,00	4.434.428,41	0,00	4.434.428,41	0,00
6	INVERSIONES REALES	11.560.289,30	0,00	11.560.289,30	0,00	11.560.289,30	0,00
60	INVERSIÓN NUEVA EN BIENES DESTINADOS AL USO GENERAL (Infraestructuras, bienes naturales y bienes del patrimonio histórico, artístico y cultural)	0,00	0,00	0,00	0,00	0,00	0,00
62	INVERSIÓN NUEVA ASOCIADA AL FUNCIONAMIENTO OPERATIVO DE LOS SERVICIOS PÚBLICOS	5.588.461,79	0,00	5.588.461,79	0,00	5.588.461,79	0,00
64	INVERSIÓN NUEVA DE CARÁCTER INMATERIAL	5.971.827,51	0,00	5.971.827,51	0,00	5.971.827,51	0,00
	Total Operaciones de Capital	11.560.289,30	0,00	11.560.289,30	0,00	11.560.289,30	0,00
	Total operaciones no financieras	15.994.717,71	0,00	15.994.717,71	0,00	15.994.717,71	0,00
	Total Programa	15.994.717,71	0,00	15.994.717,71	0,00	15.994.717,71	0,00
	Total Órgano Gestor	46.437.167,53	0,00	46.437.167,53	0,00	46.437.167,53	0,00

23.2.1.- OBLIGACIONES DE PRESUPUESTOS CERRADOS

Sección	61	SERVICIO DE SALUD DE CASTILLA-LA MANCHA
Órgano Gestor	6103	DIRECCIÓN GENERAL DE ASISTENCIA SANITARIA
Programa	412C	SELECCIÓN Y FORMACIÓN DEL PERSONAL SANITARIO

(IMPORTE EN EUROS)

CÓDIGO	Capítulo/Artículo	OBLIGACIONES PENDIENTES DE PAGO A 1 DE ENERO	MODIFICACIÓN SALDO INICIAL Y ANULACIONES	TOTAL OBLIGACIONES	PRESCRIPCIONES	PAGOS REALIZADOS	OBLIGACIONES PENDIENTES DE PAGO A 31 DE DICIEMBRE
1	GASTOS DE PERSONAL	68.594,40	0,00	68.594,40	0,00	68.594,40	0,00
16	CUOTAS, PRESTACIONES Y GASTOS SOCIALES A CARGO DEL EMPLEADOR	68.594,40	0,00	68.594,40	0,00	68.594,40	0,00
2	GASTOS EN BIENES CORRIENTES Y SERVICIOS	28.540,14	0,00	28.540,14	0,00	28.540,14	0,00
22	MATERIALES, SUMINISTROS Y OTROS	28.213,34	0,00	28.213,34	0,00	28.213,34	0,00
23	INDEMNIZACIONES POR RAZÓN DE SERVICIO	326,80	0,00	326,80	0,00	326,80	0,00
	Total Operaciones Corrientes	97.134,54	0,00	97.134,54	0,00	97.134,54	0,00
	Total operaciones no financieras	97.134,54	0,00	97.134,54	0,00	97.134,54	0,00
	Total Programa	97.134,54	0,00	97.134,54	0,00	97.134,54	0,00

23.2.1.- OBLIGACIONES DE PRESUPUESTOS CERRADOS

Sección	61	SERVICIO DE SALUD DE CASTILLA-LA MANCHA
Órgano Gestor	6103	DIRECCIÓN GENERAL DE ASISTENCIA SANITARIA
Programa	412D	ATENCIÓN INTEGRADA DE LA SALUD

(IMPORTE EN EUROS)

CÓDIGO	Capítulo/Artículo	OBLIGACIONES PENDIENTES DE PAGO A 1 DE ENERO	MODIFICACIÓN SALDO INICIAL Y ANULACIONES	TOTAL OBLIGACIONES	PRESCRIPCIONES	PAGOS REALIZADOS	OBLIGACIONES PENDIENTES DE PAGO A 31 DE DICIEMBRE
1	GASTOS DE PERSONAL	50,69	0,00	50,69	0,00	50,69	0,00
15	INCENTIVOS AL RENDIMIENTO	50,69	0,00	50,69	0,00	50,69	0,00
2	GASTOS EN BIENES CORRIENTES Y SERVICIOS	76.433.789,60	0,00	76.433.789,60	0,00	76.433.789,60	0,00
20	ARRENDAMIENTOS Y CÁNONES	160.480,98	0,00	160.480,98	0,00	160.480,98	0,00
21	REPARACIONES, MANTENIMIENTO Y CONSERVACIÓN	2.964.621,83	0,00	2.964.621,83	0,00	2.964.621,83	0,00
22	MATERIALES, SUMINISTROS Y OTROS	60.773.161,37	0,00	60.773.161,37	0,00	60.773.161,37	0,00
23	INDEMNIZACIONES POR RAZÓN DE SERVICIO	810,00	0,00	810,00	0,00	810,00	0,00
25	PRESTACIÓN ASISTENCIA SANITARIA CON MEDIOS AJENOS	12.534.715,42	0,00	12.534.715,42	0,00	12.534.715,42	0,00
3	GASTOS FINANCIEROS	32.626,31	0,00	32.626,31	0,00	32.626,31	0,00
33	DE DEPÓSITOS, FIANZAS Y OTROS	32.626,31	0,00	32.626,31	0,00	32.626,31	0,00
4	TRANSFERENCIAS CORRIENTES	209.114,72	0,00	209.114,72	0,00	209.114,72	0,00
42	A EMPRESAS PÚBLICAS DE LA JUNTA Y OTROS ENTES PÚBLICOS	104.789,04	0,00	104.789,04	0,00	104.789,04	0,00
46	A CORPORACIONES LOCALES	14.051,96	0,00	14.051,96	0,00	14.051,96	0,00
48	A FAMILIAS E INSTITUCIONES SIN FIN DE LUCRO	90.273,72	0,00	90.273,72	0,00	90.273,72	0,00
	Total Operaciones Corrientes	76.675.581,32	0,00	76.675.581,32	0,00	76.675.581,32	0,00
6	INVERSIONES REALES	3.537.207,81	0,00	3.537.207,81	0,00	3.537.207,81	0,00
60	INVERSIÓN NUEVA EN BIENES DESTINADOS AL USO GENERAL (Infraestructuras, bienes naturales y bienes del patrimonio histórico, artístico y cultural)	0,00	0,00	0,00	0,00	0,00	0,00

23.2.1.- OBLIGACIONES DE PRESUPUESTOS CERRADOS

Sección	61	SERVICIO DE SALUD DE CASTILLA-LA MANCHA
Órgano Gestor	6103	DIRECCIÓN GENERAL DE ASISTENCIA SANITARIA
Programa	412D	ATENCIÓN INTEGRADA DE LA SALUD

(IMPORTE EN EUROS)

CÓDIGO	Capítulo/Artículo	OBLIGACIONES PENDIENTES DE PAGO A 1 DE ENERO	MODIFICACIÓN SALDO INICIAL Y ANULACIONES	TOTAL OBLIGACIONES	PRESCRIPCIONES	PAGOS REALIZADOS	OBLIGACIONES PENDIENTES DE PAGO A 31 DE DICIEMBRE
61	INVERSIÓN DE REPOSICIÓN EN BIENES DESTINADOS AL USO GENERAL(Infraestructuras, bienes naturales y bienes del patrimonio histórico, artístico y cultural)	0,00	0,00	0,00	0,00	0,00	0,00
62	INVERSIÓN NUEVA ASOCIADA AL FUNCIONAMIENTO OPERATIVO DE LOS SERVICIOS PÚBLICOS	2.884.477,28	0,00	2.884.477,28	0,00	2.884.477,28	0,00
63	INVERSIÓN DE REPOSICIÓN ASOCIADA AL FUNCIONAMIENTO OPERATIVO DE LOS SERVICIOS PÚBLICOS	652.730,53	0,00	652.730,53	0,00	652.730,53	0,00
	Total Operaciones de Capital	3.537.207,81	0,00	3.537.207,81	0,00	3.537.207,81	0,00
	Total operaciones no financieras	80.212.789,13	0,00	80.212.789,13	0,00	80.212.789,13	0,00
	Total Programa	80.212.789,13	0,00	80.212.789,13	0,00	80.212.789,13	0,00
	Total Órgano Gestor	80.309.923,67	0,00	80.309.923,67	0,00	80.309.923,67	0,00

23.2.1.- OBLIGACIONES DE PRESUPUESTOS CERRADOS

Sección	61	SERVICIO DE SALUD DE CASTILLA-LA MANCHA
Órgano Gestor	6104	DIRECCION GENERAL DE RECURSOS HUMANOS
Programa	412C	SELECCIÓN Y FORMACIÓN DEL PERSONAL SANITARIO

(IMPORTE EN EUROS)

CÓDIGO	Capítulo/Artículo	OBLIGACIONES PENDIENTES DE PAGO A 1 DE ENERO	MODIFICACIÓN SALDO INICIAL Y ANULACIONES	TOTAL OBLIGACIONES	PRESCRIPCIONES	PAGOS REALIZADOS	OBLIGACIONES PENDIENTES DE PAGO A 31 DE DICIEMBRE
1	GASTOS DE PERSONAL	49.871,42	0,00	49.871,42	0,00	49.871,42	0,00
16	CUOTAS, PRESTACIONES Y GASTOS SOCIALES A CARGO DEL EMPLEADOR	49.871,42	0,00	49.871,42	0,00	49.871,42	0,00
2	GASTOS EN BIENES CORRIENTES Y SERVICIOS	16.166,27	0,00	16.166,27	0,00	16.166,27	0,00
22	MATERIALES, SUMINISTROS Y OTROS	4.247,67	0,00	4.247,67	0,00	4.247,67	0,00
23	INDEMNIZACIONES POR RAZÓN DE SERVICIO	11.918,60	0,00	11.918,60	0,00	11.918,60	0,00
	Total Operaciones Corrientes	66.037,69	0,00	66.037,69	0,00	66.037,69	0,00
	Total operaciones no financieras	66.037,69	0,00	66.037,69	0,00	66.037,69	0,00
	Total Programa	66.037,69	0,00	66.037,69	0,00	66.037,69	0,00
	Total Órgano Gestor	66.037,69	0,00	66.037,69	0,00	66.037,69	0,00
	Total Sección	126.813.128,89	0,00	126.813.128,89	0,00	126.813.128,89	0,00
	Total	126.813.128,89	0,00	126.813.128,89	0,00	126.813.128,89	0,00

23.2.1.- OBLIGACIONES DE PRESUPUESTOS CERRADOS

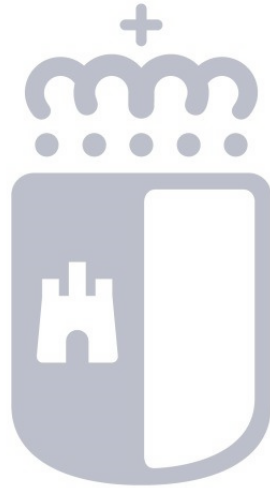
(IMPORTE EN EUROS)

CÓDIGO	Capítulo/Artículo	OBLIGACIONES PENDIENTES DE PAGO A 1 DE ENERO	MODIFICACIÓN SALDO INICIAL Y ANULACIONES	TOTAL OBLIGACIONES	PRESCRIPCIONES	PAGOS REALIZADOS	OBLIGACIONES PENDIENTES DE PAGO A 31 DE DICIEMBRE
1	GASTOS DE PERSONAL	118.516,51	0,00	118.516,51	0,00	118.516,51	0,00
15	INCENTIVOS AL RENDIMIENTO	50,69	0,00	50,69	0,00	50,69	0,00
16	CUOTAS, PRESTACIONES Y GASTOS SOCIALES A CARGO DEL EMPLEADOR	118.465,82	0,00	118.465,82	0,00	118.465,82	0,00
2	GASTOS EN BIENES CORRIENTES Y SERVICIOS	88.362.547,28	0,00	88.362.547,28	0,00	88.362.547,28	0,00
20	ARRENDAMIENTOS Y CÁNONES	160.480,98	0,00	160.480,98	0,00	160.480,98	0,00
21	REPARACIONES, MANTENIMIENTO Y CONSERVACIÓN	3.894.976,01	0,00	3.894.976,01	0,00	3.894.976,01	0,00
22	MATERIALES, SUMINISTROS Y OTROS	71.759.319,47	0,00	71.759.319,47	0,00	71.759.319,47	0,00
23	INDEMNIZACIONES POR RAZÓN DE SERVICIO	13.055,40	0,00	13.055,40	0,00	13.055,40	0,00
25	PRESTACIÓN ASISTENCIA SANITARIA CON MEDIOS AJENOS	12.534.715,42	0,00	12.534.715,42	0,00	12.534.715,42	0,00
3	GASTOS FINANCIEROS	32.626,31	0,00	32.626,31	0,00	32.626,31	0,00
33	DE DEPÓSITOS, FIANZAS Y OTROS	32.626,31	0,00	32.626,31	0,00	32.626,31	0,00
4	TRANSFERENCIAS CORRIENTES	398.741,41	0,00	398.741,41	0,00	398.741,41	0,00
42	A EMPRESAS PÚBLICAS DE LA JUNTA Y OTROS ENTES PÚBLICOS	104.789,04	0,00	104.789,04	0,00	104.789,04	0,00
46	A CORPORACIONES LOCALES	14.051,96	0,00	14.051,96	0,00	14.051,96	0,00
48	A FAMILIAS E INSTITUCIONES SIN FIN DE LUCRO	279.900,41	0,00	279.900,41	0,00	279.900,41	0,00
	Total Operaciones Corrientes	88.912.431,51	0,00	88.912.431,51	0,00	88.912.431,51	0,00
6	INVERSIONES REALES	37.900.697,38	0,00	37.900.697,38	0,00	37.900.697,38	0,00

23.2.1.- OBLIGACIONES DE PRESUPUESTOS CERRADOS

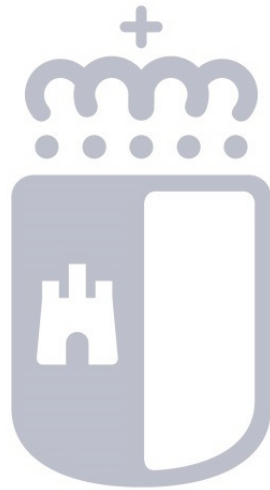
(IMPORTE EN EUROS)

CÓDIGO	Capítulo/Artículo	OBLIGACIONES PENDIENTES DE PAGO A 1 DE ENERO	MODIFICACIÓN SALDO INICIAL Y ANULACIONES	TOTAL OBLIGACIONES	PRESCRIPCIONES	PAGOS REALIZADOS	OBLIGACIONES PENDIENTES DE PAGO A 31 DE DICIEMBRE
60	INVERSIÓN NUEVA EN BIENES DESTINADOS AL USO GENERAL (Infraestructuras, bienes naturales y bienes del patrimonio histórico, artístico y cultural)	0,00	0,00	0,00	0,00	0,00	0,00
61	INVERSIÓN DE REPOSICIÓN EN BIENES DESTINADOS AL USO GENERAL (Infraestructuras, bienes naturales y bienes del patrimonio histórico, artístico y cultural)	0,00	0,00	0,00	0,00	0,00	0,00
62	INVERSIÓN NUEVA ASOCIADA AL FUNCIONAMIENTO OPERATIVO DE LOS SERVICIOS PÚBLICOS	31.253.309,77	0,00	31.253.309,77	0,00	31.253.309,77	0,00
63	INVERSIÓN DE REPOSICIÓN ASOCIADA AL FUNCIONAMIENTO OPERATIVO DE LOS SERVICIOS PÚBLICOS	664.256,57	0,00	664.256,57	0,00	664.256,57	0,00
64	INVERSIÓN NUEVA DE CARÁCTER INMATERIAL	5.971.827,51	0,00	5.971.827,51	0,00	5.971.827,51	0,00
69	INVERSIÓN GESTIONADA PARA OTROS ENTES PÚBLICOS	11.303,53	0,00	11.303,53	0,00	11.303,53	0,00
	Total Operaciones de Capital	37.900.697,38	0,00	37.900.697,38	0,00	37.900.697,38	0,00
	Total operaciones no financieras	126.813.128,89	0,00	126.813.128,89	0,00	126.813.128,89	0,00
	Total	126.813.128,89	0,00	126.813.128,89	0,00	126.813.128,89	0,00



Castilla-La Mancha

6.23.2.2. PRESUPUESTO DE INGRESOS



Castilla-La Mancha

6.23.2.2.1. DERECHOS A COBRAR DE PRESUPUESTOS CERRADOS

23.2.2.a.- DERECHOS A COBRAR DE PRESUPUESTOS CERRADOS

Sección 61 SERVICIO DE SALUD DE CASTILLA-LA MANCHA

Centro Gestor 61020000 SECRETARIA GENERAL

(IMPORTE EN EUROS)

CÓDIGO	Capítulo/Subconcepto/Ejercicio	DERECHOS PENDIENTES DE COBRO A 1 DE ENERO	MODIFICACIONES SALDO INICIAL	DERECHOS ANULADOS	DERECHOS CANCELADOS	RECAUDACIÓN	DERECHOS PENDIENTES DE COBRO A 31 DE DICIEMBRE
3	TASAS, PRECIOS PÚBLICOS Y OTROS INGRESOS	500.949,46	9.151,61-	22.141,03	33.614,13	161.738,20	274.304,49
30900	Venta de otros bienes	3.089,95	0,00	888,00	0,00	0,00	2.201,95
	Ejercicio 2020	2.658,51	0,00	888,00	0,00	0,00	1.770,51
	Ejercicio 2021	431,44	0,00	0,00	0,00	0,00	431,44
31500	Al Sector Público	222.427,13	8.106,64-	19.494,07	530,00	13.673,61	180.622,81
	Ejercicio 2017	8.335,85	0,00	6.552,00	530,00	0,00	1.253,85
	Ejercicio 2020	31.900,84	8.106,64-	11.512,97	0,00	4.921,43	7.359,80
	Ejercicio 2021	182.190,44	0,00	1.429,10	0,00	8.752,18	172.009,16
31501	Al Sector Privado	185.581,92	1.044,97-	1.758,96	27.214,40	77.831,61	77.731,98
	Ejercicio 2017	6.272,71	0,00	0,00	0,00	0,00	6.272,71
	Ejercicio 2018	734,46	0,00	0,00	0,00	0,00	734,46
	Ejercicio 2019	12.752,41	0,00	472,18	336,26	158,88	11.785,09
	Ejercicio 2020	50.468,64	0,00	472,18	7.346,48	20.508,04	22.141,94
	Ejercicio 2021	115.353,70	1.044,97-	814,60	19.531,66	57.164,69	36.797,78
31600	De estudios y ensayos clínicos	81.588,38	0,00	0,00	0,00	68.734,81	12.853,57
	Ejercicio 2020	6.603,97	0,00	0,00	0,00	0,00	6.603,97
	Ejercicio 2021	74.984,41	0,00	0,00	0,00	68.734,81	6.249,60
38000	De ejercicios cerrados	7.817,08	0,00	0,00	5.869,73	1.498,17	449,18
	Ejercicio 2016	5.869,73	0,00	0,00	5.869,73	0,00	0,00
	Ejercicio 2019	288,05	0,00	0,00	0,00	0,00	288,05

23.2.2.a.- DERECHOS A COBRAR DE PRESUPUESTOS CERRADOS

Sección 61 SERVICIO DE SALUD DE CASTILLA-LA MANCHA

Centro Gestor 61020000 SECRETARIA GENERAL

(IMPORTE EN EUROS)

CÓDIGO	Capítulo/Subconcepto/Ejercicio	DERECHOS PENDIENTES DE COBRO A 1 DE ENERO	MODIFICACIONES SALDO INICIAL	DERECHOS ANULADOS	DERECHOS CANCELADOS	RECAUDACIÓN	DERECHOS PENDIENTES DE COBRO A 31 DE DICIEMBRE
	Ejercicio 2020	1.498,17	0,00	0,00	0,00	1.498,17	0,00
	Ejercicio 2021	161,13	0,00	0,00	0,00	0,00	161,13
39900	Ingresos diversos	445,00	0,00	0,00	0,00	0,00	445,00
	Ejercicio 2021	445,00	0,00	0,00	0,00	0,00	445,00
4	TRANSFERENCIAS CORRIENTES	147.578.983,51	0,00	0,00	0,00	144.122.395,20	3.456.588,31
40000	De la Junta de Comunidades de Castilla-La Mancha	136.096.863,23	0,00	0,00	0,00	136.096.863,23	0,00
	Ejercicio 2021	136.096.863,23	0,00	0,00	0,00	136.096.863,23	0,00
43200	De diversos Ministerios	6.782.375,52	0,00	0,00	0,00	6.782.375,52	0,00
	Ejercicio 2021	6.782.375,52	0,00	0,00	0,00	6.782.375,52	0,00
43201	Formac e invest sanitaria	1.221.754,93	0,00	0,00	0,00	1.221.754,93	0,00
	Ejercicio 2021	1.221.754,93	0,00	0,00	0,00	1.221.754,93	0,00
43600	De otros entes públicos estatales	21.401,52	0,00	0,00	0,00	21.401,52	0,00
	Ejercicio 2021	21.401,52	0,00	0,00	0,00	21.401,52	0,00
46100	De diputaciones	3.456.588,31	0,00	0,00	0,00	0,00	3.456.588,31
	Ejercicio 2012	2.322.038,48	0,00	0,00	0,00	0,00	2.322.038,48
	Ejercicio 2013	536.773,96	0,00	0,00	0,00	0,00	536.773,96
	Ejercicio 2014	597.775,87	0,00	0,00	0,00	0,00	597.775,87
5	INGRESOS PATRIMONIALES	341.001,49	0,00	69.192,86	0,00	124.962,41	146.846,22
55000	De concesiones administrativas	315.227,06	0,00	69.192,86	0,00	114.585,32	131.448,88
	Ejercicio 2020	83.168,43	0,00	23.137,78	0,00	16.844,17	43.186,48

23.2.2.a.- DERECHOS A COBRAR DE PRESUPUESTOS CERRADOS

Sección 61 SERVICIO DE SALUD DE CASTILLA-LA MANCHA

Centro Gestor 61020000 SECRETARIA GENERAL

(IMPORTE EN EUROS)

CÓDIGO	Capítulo/Subconcepto/Ejercicio	DERECHOS PENDIENTES DE COBRO A 1 DE ENERO	MODIFICACIONES SALDO INICIAL	DERECHOS ANULADOS	DERECHOS CANCELADOS	RECAUDACIÓN	DERECHOS PENDIENTES DE COBRO A 31 DE DICIEMBRE
55900	Ejercicio 2021	232.058,63	0,00	46.055,08	0,00	97.741,15	88.262,40
	Otras concesiones y aprovechamientos	25.774,43	0,00	0,00	0,00	10.377,09	15.397,34
	Ejercicio 2020	15.507,56	0,00	0,00	0,00	110,22	15.397,34
	Ejercicio 2021	10.266,87	0,00	0,00	0,00	10.266,87	0,00
	Total Operaciones Corrientes	148.420.934,46	9.151,61-	91.333,89	33.614,13	144.409.095,81	3.877.739,02
7	TRANSFERENCIAS DE CAPITAL	210.624.128,61	0,00	0,00	0,00	210.624.128,61	0,00
70000	De la Junta de Comunidades de Castilla-La Mancha	198.846.120,00	0,00	0,00	0,00	198.846.120,00	0,00
	Ejercicio 2020	1.000.000,00	0,00	0,00	0,00	1.000.000,00	0,00
	Ejercicio 2021	197.846.120,00	0,00	0,00	0,00	197.846.120,00	0,00
73000	Fondo de compensación interterritorial	2.129.582,50	0,00	0,00	0,00	2.129.582,50	0,00
	Ejercicio 2021	2.129.582,50	0,00	0,00	0,00	2.129.582,50	0,00
73200	De diversos Ministerios	7.269.058,14	0,00	0,00	0,00	7.269.058,14	0,00
	Ejercicio 2021	7.269.058,14	0,00	0,00	0,00	7.269.058,14	0,00
73201	Formación e investigación sanitaria	1.721.088,68	0,00	0,00	0,00	1.721.088,68	0,00
	Ejercicio 2021	1.721.088,68	0,00	0,00	0,00	1.721.088,68	0,00
73290	Mecanismo de Recuperación y Resiliencia. Next Generation	609.879,29	0,00	0,00	0,00	609.879,29	0,00
	Ejercicio 2021	609.879,29	0,00	0,00	0,00	609.879,29	0,00
73490	Mecanismo de Recuperación y Resiliencia. Next Generation	48.400,00	0,00	0,00	0,00	48.400,00	0,00
	Ejercicio 2021	48.400,00	0,00	0,00	0,00	48.400,00	0,00
	Total Operaciones de Capital	210.624.128,61	0,00	0,00	0,00	210.624.128,61	0,00

23.2.2.a.- DERECHOS A COBRAR DE PRESUPUESTOS CERRADOS

Sección 61 SERVICIO DE SALUD DE CASTILLA-LA MANCHA

Centro Gestor 6102000 SECRETARIA GENERAL

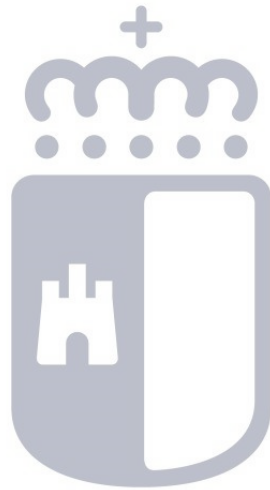
(IMPORTE EN EUROS)

CÓDIGO	Capítulo/Subconcepto/Ejercicio	DERECHOS PENDIENTES DE COBRO A 1 DE ENERO	MODIFICACIONES SALDO INICIAL	DERECHOS ANULADOS	DERECHOS CANCELADOS	RECAUDACIÓN	DERECHOS PENDIENTES DE COBRO A 31 DE DICIEMBRE
	Total operaciones no financieras	359.045.063,07	9.151,61-	91.333,89	33.614,13	355.033.224,42	3.877.739,02
	Total Centro Gestor	359.045.063,07	9.151,61-	91.333,89	33.614,13	355.033.224,42	3.877.739,02
	Total Sección	359.045.063,07	9.151,61-	91.333,89	33.614,13	355.033.224,42	3.877.739,02
	Total	359.045.063,07	9.151,61-	91.333,89	33.614,13	355.033.224,42	3.877.739,02

23.2.2.a.- DERECHOS A COBRAR DE PRESUPUESTOS CERRADOS

(IMPORTE EN EUROS)

CÓDIGO	Capítulo	DERECHOS PENDIENTES DE COBRO A 1 DE ENERO	MODIFICACIONES SALDO INICIAL	DERECHOS ANULADOS	DERECHOS CANCELADOS	RECAUDACIÓN	DERECHOS PENDIENTES DE COBRO A 31 DE DICIEMBRE
3	TASAS, PRECIOS PÚBLICOS Y OTROS INGRESOS	500.949,46	9.151,61-	22.141,03	33.614,13	161.738,20	274.304,49
4	TRANSFERENCIAS CORRIENTES	147.578.983,51	0,00	0,00	0,00	144.122.395,20	3.456.588,31
5	INGRESOS PATRIMONIALES	341.001,49	0,00	69.192,86	0,00	124.962,41	146.846,22
	Total Operaciones Corrientes	148.420.934,46	9.151,61-	91.333,89	33.614,13	144.409.095,81	3.877.739,02
7	TRANSFERENCIAS DE CAPITAL	210.624.128,61	0,00	0,00	0,00	210.624.128,61	0,00
	Total Operaciones de Capital	210.624.128,61	0,00	0,00	0,00	210.624.128,61	0,00
	Total operaciones no financieras	359.045.063,07	9.151,61-	91.333,89	33.614,13	355.033.224,42	3.877.739,02
	Total	359.045.063,07	9.151,61-	91.333,89	33.614,13	355.033.224,42	3.877.739,02

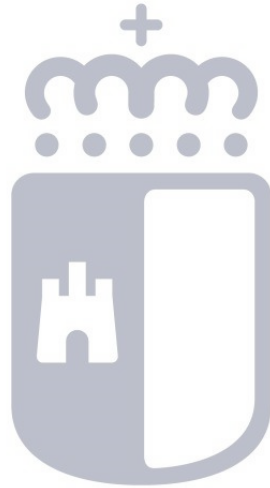


Castilla-La Mancha

6.23.2.2.2. DERECHOS ANULADOS DE PRESUPUESTOS CERRADOS

23.2.2.b.- DERECHOS A COBRAR DE PRESUPUESTOS CERRADOS. DERECHOS ANULADOS				
Sección		61	SERVICIO DE SALUD DE CASTILLA-LA MANCHA	
Centro Gestor		61020000	SECRETARIA GENERAL	
(IMPORTE EN EUROS)				
CÓDIGO	Capítulo/Subconcepto/Ejercicio	ANULACIÓN DE LIQUIDACIONES	APLAZAMIENTO Y FRACCIONAMIENTO	TOTAL DERECHOS ANULADOS
3	TASAS, PRECIOS PÚBLICOS Y OTROS INGRESOS	22.141,03	0,00	22.141,03
30900	Venta de otros bienes	888,00	0,00	888,00
	Ejercicio 2020	888,00	0,00	888,00
31500	Al Sector Público	19.494,07	0,00	19.494,07
	Ejercicio 2017	6.552,00	0,00	6.552,00
	Ejercicio 2020	11.512,97	0,00	11.512,97
	Ejercicio 2021	1.429,10	0,00	1.429,10
31501	Al Sector Privado	1.758,96	0,00	1.758,96
	Ejercicio 2019	472,18	0,00	472,18
	Ejercicio 2020	472,18	0,00	472,18
	Ejercicio 2021	814,60	0,00	814,60
5	INGRESOS PATRIMONIALES	69.192,86	0,00	69.192,86
55000	De concesiones administrativas	69.192,86	0,00	69.192,86
	Ejercicio 2020	23.137,78	0,00	23.137,78
	Ejercicio 2021	46.055,08	0,00	46.055,08
	Total Operaciones Corrientes	91.333,89	0,00	91.333,89
	Total operaciones no financieras	91.333,89	0,00	91.333,89
	Total Centro Gestor	91.333,89	0,00	91.333,89
	Total Sección	91.333,89	0,00	91.333,89
	Total	91.333,89	0,00	91.333,89

23.2.2.b.- DERECHOS A COBRAR DE PRESUPUESTOS CERRADOS. DERECHOS ANULADOS				
(IMPORTE EN EUROS)				
CÓDIGO	Capítulo	ANULACIÓN DE LIQUIDACIONES	APLAZAMIENTO Y FRACCIONAMIENTO	TOTAL DERECHOS ANULADOS
3	TASAS, PRECIOS PÚBLICOS Y OTROS INGRESOS	22.141,03	0,00	22.141,03
5	INGRESOS PATRIMONIALES	69.192,86	0,00	69.192,86
	Total Operaciones Corrientes	91.333,89	0,00	91.333,89
	Total operaciones no financieras	91.333,89	0,00	91.333,89
	Total	91.333,89	0,00	91.333,89



Castilla-La Mancha

6.23.2.2.3. DERECHOS CANCELADOS DE PRESUPUESTOS CERRADOS

23.2.2.c.- DERECHOS A COBRAR DE PRESUPUESTOS CERRADOS. DERECHOS CANCELADOS

Sección 61 SERVICIO DE SALUD DE CASTILLA-LA MANCHA

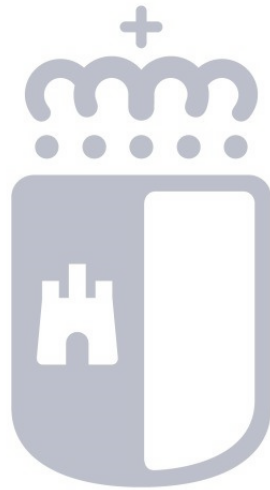
Centro Gestor 6102000 SECRETARIA GENERAL

(IMPORTE EN EUROS)

CÓDIGO	Capítulo/Subconcepto/Ejercicio	COBROS EN ESPECIE	INSOLVENCIAS	PRESCRIPCIONES	OTRAS CAUSAS	TOTAL DERECHOS CANCELADOS
3	TASAS, PRECIOS PÚBLICOS Y OTROS INGRESOS	0,00	32.611,95	1.002,18	0,00	33.614,13
31500	Al Sector Público	0,00	0,00	530,00	0,00	530,00
	Ejercicio 2017	0,00	0,00	530,00	0,00	530,00
31501	Al Sector Privado	0,00	26.742,22	472,18	0,00	27.214,40
	Ejercicio 2019	0,00	336,26	0,00	0,00	336,26
	Ejercicio 2020	0,00	7.346,48	0,00	0,00	7.346,48
	Ejercicio 2021	0,00	19.059,48	472,18	0,00	19.531,66
38000	De ejercicios cerrados	0,00	5.869,73	0,00	0,00	5.869,73
	Ejercicio 2016	0,00	5.869,73	0,00	0,00	5.869,73
	Total Operaciones Corrientes	0,00	32.611,95	1.002,18	0,00	33.614,13
	Total operaciones no financieras	0,00	32.611,95	1.002,18	0,00	33.614,13
	Total Centro Gestor	0,00	32.611,95	1.002,18	0,00	33.614,13
	Total Sección	0,00	32.611,95	1.002,18	0,00	33.614,13
	Total	0,00	32.611,95	1.002,18	0,00	33.614,13

23.2.2.c.- DERECHOS A COBRAR DE PRESUPUESTOS CERRADOS. DERECHOS CANCELADOS

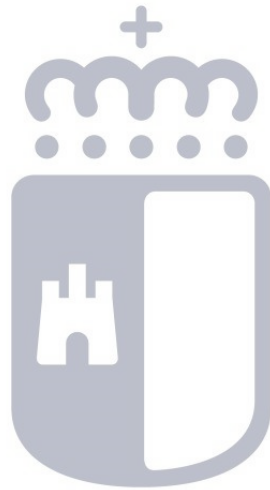
							(IMPORTE EN EUROS)
CÓDIGO	Capítulo	COBROS EN ESPECIE	INSOLVENCIAS	PRESCRIPCIONES	OTRAS CAUSAS	TOTAL DERECHOS CANCELADOS	
3	TASAS, PRECIOS PÚBLICOS Y OTROS INGRESOS	0,00	32.611,95	1.002,18	0,00	33.614,13	
	Total Operaciones Corrientes	0,00	32.611,95	1.002,18	0,00	33.614,13	
	Total operaciones no financieras	0,00	32.611,95	1.002,18	0,00	33.614,13	
	Total	0,00	32.611,95	1.002,18	0,00	33.614,13	



Castilla-La Mancha

6.23.2.3. VARIACIÓN DE RESULTADOS PRESUPUESTARIOS DE EJERCICIOS ANTERIORES

23.2.3.- VARIACIÓN DE RESULTADOS PRESUPUESTARIOS DE EJERCICIOS ANTERIORES			
APLICACIÓN PRESUPUESTARIA	TOTAL VARIACIÓN DE DERECHOS	TOTAL VARIACIÓN DE OBLIGACIONES	VARIACIÓN RESULTADOS PRESUPUESTARIOS EJERCICIOS ANTERIORES
A) OPERACIONES CORRIENTES	134.099,63-	0,00	134.099,63-
B) OPERACIONES DE CAPITAL	0,00	0,00	0,00
1. TOTAL VARIACIONES OPERACIONES NO FINANCIERAS (A + B)	134.099,63-	0,00	134.099,63-
C) ACTIVOS FINANCIEROS	0,00	0,00	0,00
D) PASIVOS FINANCIEROS	0,00	0,00	0,00
2. TOTAL VARIACIONES OPERACIONES FINANCIERAS (C + D)	0,00	0,00	0,00
TOTAL (1 + 2)	134.099,63-	0,00	134.099,63-



Castilla-La Mancha

6.23.3. COMPROMISOS DE GASTO CON CARGO A PRESUPUESTOS DE EJERCICIOS POSTERIORES

23.3.- COMPROMISOS DE GASTO CON CARGO A PRESUPUESTOS DE EJERCICIOS POSTERIORES						
Sección	61	SERVICIO DE SALUD DE CASTILLA-LA MANCHA				
Órgano Gestor	6102	SECRETARIA GENERAL				
Programa	411B	GESTIÓN Y ADMINISTRACIÓN SANITARIA				
(IMPORTE EN EUROS)						
CÓDIGO	Capítulo/Artículo	2023	2024	2025	2026	EJERCICIOS SUCESIVOS
2	GASTOS EN BIENES CORRIENTES Y SERVICIOS	3.918.647,09	1.481.586,58	43.301,33	3.547,66	0,00
20	ARRENDAMIENTOS Y CÁNONES	39.024,18	42.571,83	42.571,83	3.547,66	0,00
21	REPARACIONES, MANTENIMIENTO Y CONSERVACIÓN	155.678,56	0,00	0,00	0,00	0,00
22	MATERIALES, SUMINISTROS Y OTROS	3.723.944,35	1.439.014,75	729,50	0,00	0,00
	Total Operaciones Corrientes	3.918.647,09	1.481.586,58	43.301,33	3.547,66	0,00
6	INVERSIONES REALES	88,00	0,00	0,00	0,00	0,00
63	INVERSIÓN DE REPOSICIÓN ASOCIADA AL FUNCIONAMIENTO OPERATIVO DE LOSSERVICIOS PÚBLICOS	88,00	0,00	0,00	0,00	0,00
	Total Operaciones de Capital	88,00	0,00	0,00	0,00	0,00
	Total operaciones no financieras	3.918.735,09	1.481.586,58	43.301,33	3.547,66	0,00
	Total Programa	3.918.735,09	1.481.586,58	43.301,33	3.547,66	0,00

23.3.- COMPROMISOS DE GASTO CON CARGO A PRESUPUESTOS DE EJERCICIOS POSTERIORES						
Sección	61	SERVICIO DE SALUD DE CASTILLA-LA MANCHA				
Órgano Gestor	6102	SECRETARIA GENERAL				
Programa	412D	ATENCIÓN INTEGRADA DE LA SALUD				
(IMPORTE EN EUROS)						
CÓDIGO	Capítulo/Artículo	2023	2024	2025	2026	EJERCICIOS SUCESIVOS
2	GASTOS EN BIENES CORRIENTES Y SERVICIOS	38.082.219,00	38.400.399,91	38.721.762,64	39.046.338,99	803.366.864,13
22	MATERIALES, SUMINISTROS Y OTROS	38.082.219,00	38.400.399,91	38.721.762,64	39.046.338,99	803.366.864,13
	Total Operaciones Corrientes	38.082.219,00	38.400.399,91	38.721.762,64	39.046.338,99	803.366.864,13
6	INVERSIONES REALES	125.757.689,37	118.170.040,55	90.079.931,51	41.134.954,14	689.241.144,85
62	INVERSIÓN NUEVA ASOCIADA AL FUNCIONAMIENTO OPERATIVO DE LOS SERVICIOS PÚBLICOS	124.531.011,42	118.144.379,78	90.079.931,51	41.134.954,14	689.241.144,85
63	INVERSIÓN DE REPOSICIÓN ASOCIADA AL FUNCIONAMIENTO OPERATIVO DE LOS SERVICIOS PÚBLICOS	1.226.677,95	25.660,77	0,00	0,00	0,00
	Total Operaciones de Capital	125.757.689,37	118.170.040,55	90.079.931,51	41.134.954,14	689.241.144,85
	Total operaciones no financieras	163.839.908,37	156.570.440,46	128.801.694,15	80.181.293,13	1.492.608.008,98
	Total Programa	163.839.908,37	156.570.440,46	128.801.694,15	80.181.293,13	1.492.608.008,98

23.3.- COMPROMISOS DE GASTO CON CARGO A PRESUPUESTOS DE EJERCICIOS POSTERIORES

(IMPORTE EN EUROS)						
CÓDIGO	Capítulo/Artículo	2023	2024	2025	2026	EJERCICIOS SUCESIVOS
Sección	61	SERVICIO DE SALUD DE CASTILLA-LA MANCHA				
Órgano Gestor	6102	SECRETARIA GENERAL				
Programa	521B	DESARROLLO DE LA SOCIEDAD DE LA INFORMACIÓN				
2	GASTOS EN BIENES CORRIENTES Y SERVICIOS	22.165.798,38	16.837.721,66	1.762.981,12	970.199,33	961.879,17
21	REPARACIONES, MANTENIMIENTO Y CONSERVACIÓN	1.179.129,82	727.893,07	0,00	0,00	0,00
22	MATERIALES, SUMINISTROS Y OTROS	20.986.668,56	16.109.828,59	1.762.981,12	970.199,33	961.879,17
4	TRANSFERENCIAS CORRIENTES	764.577,71	764.577,71	573.433,28	0,00	0,00
48	A FAMILIAS E INSTITUCIONES SIN FIN DE LUCRO	764.577,71	764.577,71	573.433,28	0,00	0,00
	Total Operaciones Corrientes	22.930.376,09	17.602.299,37	2.336.414,40	970.199,33	961.879,17
6	INVERSIONES REALES	6.942.575,68	5.073.963,00	1.076.454,37	109.357,87	0,00
62	INVERSIÓN NUEVA ASOCIADA AL FUNCIONAMIENTO OPERATIVO DE LOS SERVICIOS PÚBLICOS	3.363.518,21	3.140.234,90	0,00	0,00	0,00
64	INVERSIÓN NUEVA DE CARÁCTER INMATERIAL	3.579.057,47	1.933.728,10	1.076.454,37	109.357,87	0,00
	Total Operaciones de Capital	6.942.575,68	5.073.963,00	1.076.454,37	109.357,87	0,00
	Total operaciones no financieras	29.872.951,77	22.676.262,37	3.412.868,77	1.079.557,20	961.879,17
9	PASIVOS FINANCIEROS	1.906.000,00	0,00	0,00	0,00	0,00
91	AMORTIZACIÓN DE PRÉSTAMOS EN MONEDA NACIONAL	1.906.000,00	0,00	0,00	0,00	0,00
	Total Operaciones financieras	1.906.000,00	0,00	0,00	0,00	0,00
	Total Programa	31.778.951,77	22.676.262,37	3.412.868,77	1.079.557,20	961.879,17
	Total Órgano Gestor	199.537.595,23	180.728.289,41	132.257.864,25	81.264.397,99	1.493.569.888,15

23.3.- COMPROMISOS DE GASTO CON CARGO A PRESUPUESTOS DE EJERCICIOS POSTERIORES

Sección	61	SERVICIO DE SALUD DE CASTILLA-LA MANCHA
Órgano Gestor	6103	DIRECCIÓN GENERAL DE ASISTENCIA SANITARIA
Programa	412D	ATENCIÓN INTEGRADA DE LA SALUD

(IMPORTE EN EUROS)

CÓDIGO	Capítulo/Artículo	2023	2024	2025	2026	EJERCICIOS SUCESIVOS
2	GASTOS EN BIENES CORRIENTES Y SERVICIOS	190.932.231,33	89.088.027,60	64.851.369,33	42.060.151,96	12.349.238,22
20	ARRENDAMIENTOS Y CÁNONES	1.372.059,67	837.170,84	708.497,96	609.235,00	309.262,42
21	REPARACIONES, MANTENIMIENTO Y CONSERVACIÓN	18.790.454,25	15.114.330,73	9.783.903,52	2.169.518,54	7.714.041,53
22	MATERIALES, SUMINISTROS Y OTROS	116.630.749,13	51.160.526,55	32.742.565,99	28.507.358,94	4.325.934,27
25	PRESTACIÓN ASISTENCIA SANITARIA CON MEDIOS AJENOS	54.138.968,28	21.975.999,48	21.616.401,86	10.774.039,48	0,00
4	TRANSFERENCIAS CORRIENTES	84.600,00	14.600,00	14.600,00	11.300,00	0,00
43	A LA ADMINISTRACIÓN DEL ESTADO, OO.AA., EE.PP. Y OTROS ENTES PÚBLICOS ESTATALES	8.000,00	8.000,00	8.000,00	8.000,00	0,00
46	A CORPORACIONES LOCALES	6.600,00	6.600,00	6.600,00	3.300,00	0,00
48	A FAMILIAS E INSTITUCIONES SIN FIN DE LUCRO	70.000,00	0,00	0,00	0,00	0,00
	Total Operaciones Corrientes	191.016.831,33	89.102.627,60	64.865.969,33	42.071.451,96	12.349.238,22
6	INVERSIONES REALES	25.614.165,01	0,00	0,00	0,00	0,00
62	INVERSIÓN NUEVA ASOCIADA AL FUNCIONAMIENTO OPERATIVO DE LOS SERVICIOS PÚBLICOS	24.325.950,31	0,00	0,00	0,00	0,00
63	INVERSIÓN DE REPOSICIÓN ASOCIADA AL FUNCIONAMIENTO OPERATIVO DE LOS SERVICIOS PÚBLICOS	1.288.214,70	0,00	0,00	0,00	0,00
7	TRANSFERENCIAS DE CAPITAL	719.019,21	0,00	0,00	0,00	0,00
76	A CORPORACIONES LOCALES	719.019,21	0,00	0,00	0,00	0,00
	Total Operaciones de Capital	26.333.184,22	0,00	0,00	0,00	0,00
	Total operaciones no financieras	217.350.015,55	89.102.627,60	64.865.969,33	42.071.451,96	12.349.238,22

23.3.- COMPROMISOS DE GASTO CON CARGO A PRESUPUESTOS DE EJERCICIOS POSTERIORES						
Sección	61	SERVICIO DE SALUD DE CASTILLA-LA MANCHA				
Órgano Gestor	6103	DIRECCIÓN GENERAL DE ASISTENCIA SANITARIA				
Programa	412D	ATENCIÓN INTEGRADA DE LA SALUD				
						(IMPORTE EN EUROS)
CÓDIGO	Capítulo/Artículo	2023	2024	2025	2026	EJERCICIOS SUCESIVOS
	Total Programa	217.350.015,55	89.102.627,60	64.865.969,33	42.071.451,96	12.349.238,22
	Total Órgano Gestor	217.350.015,55	89.102.627,60	64.865.969,33	42.071.451,96	12.349.238,22

23.3.- COMPROMISOS DE GASTO CON CARGO A PRESUPUESTOS DE EJERCICIOS POSTERIORES

Sección	61	SERVICIO DE SALUD DE CASTILLA-LA MANCHA
Órgano Gestor	6104	DIRECCION GENERAL DE RECURSOS HUMANOS
Programa	412C	SELECCIÓN Y FORMACIÓN DEL PERSONAL SANITARIO

(IMPORTE EN EUROS)

CÓDIGO	Capítulo/Artículo	2023	2024	2025	2026	EJERCICIOS SUCESIVOS
1	GASTOS DE PERSONAL	65.871,15	0,00	0,00	0,00	0,00
16	CUOTAS, PRESTACIONES Y GASTOS SOCIALES A CARGO DEL EMPLEADOR	65.871,15	0,00	0,00	0,00	0,00
2	GASTOS EN BIENES CORRIENTES Y SERVICIOS	261.588,13	76.167,50	0,00	0,00	0,00
22	MATERIALES, SUMINISTROS Y OTROS	261.588,13	76.167,50	0,00	0,00	0,00
	Total Operaciones Corrientes	327.459,28	76.167,50	0,00	0,00	0,00
	Total operaciones no financieras	327.459,28	76.167,50	0,00	0,00	0,00
	Total Programa	327.459,28	76.167,50	0,00	0,00	0,00
	Total Órgano Gestor	327.459,28	76.167,50	0,00	0,00	0,00
	Total Sección	417.215.070,06	269.907.084,51	197.123.833,58	123.335.849,95	1.505.919.126,37
	Total	417.215.070,06	269.907.084,51	197.123.833,58	123.335.849,95	1.505.919.126,37

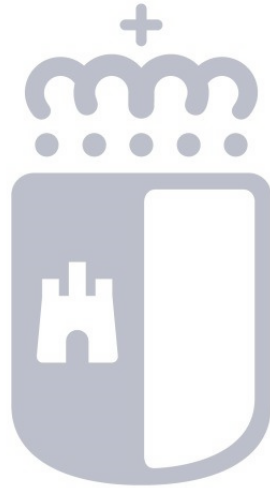
23.3.- COMPROMISOS DE GASTO CON CARGO A PRESUPUESTOS DE EJERCICIOS POSTERIORES

(IMPORTE EN EUROS)						
CÓDIGO	Capítulo/Artículo	2023	2024	2025	2026	EJERCICIOS SUCESIVOS
1	GASTOS DE PERSONAL	65.871,15	0,00	0,00	0,00	0,00
16	CUOTAS, PRESTACIONES Y GASTOS SOCIALES A CARGO DEL EMPLEADOR	65.871,15	0,00	0,00	0,00	0,00
2	GASTOS EN BIENES CORRIENTES Y SERVICIOS	255.360.483,93	145.883.903,25	105.379.414,42	82.080.237,94	816.677.981,52
20	ARRENDAMIENTOS Y CÁNONES	1.411.083,85	879.742,67	751.069,79	612.782,66	309.262,42
21	REPARACIONES, MANTENIMIENTO Y CONSERVACIÓN	20.125.262,63	15.842.223,80	9.783.903,52	2.169.518,54	7.714.041,53
22	MATERIALES, SUMINISTROS Y OTROS	179.685.169,17	107.185.937,30	73.228.039,25	68.523.897,26	808.654.677,57
25	PRESTACIÓN ASISTENCIA SANITARIA CON MEDIOS AJENOS	54.138.968,28	21.975.999,48	21.616.401,86	10.774.039,48	0,00
4	TRANSFERENCIAS CORRIENTES	849.177,71	779.177,71	588.033,28	11.300,00	0,00
43	A LA ADMINISTRACIÓN DEL ESTADO, OO.AA., EE.PP. Y OTROS ENTES PÚBLICOS ESTATALES	8.000,00	8.000,00	8.000,00	8.000,00	0,00
46	A CORPORACIONES LOCALES	6.600,00	6.600,00	6.600,00	3.300,00	0,00
48	A FAMILIAS E INSTITUCIONES SIN FIN DE LUCRO	834.577,71	764.577,71	573.433,28	0,00	0,00
	Total Operaciones Corrientes	256.275.532,79	146.663.080,96	105.967.447,70	82.091.537,94	816.677.981,52
6	INVERSIONES REALES	158.314.518,06	123.244.003,55	91.156.385,88	41.244.312,01	689.241.144,85
62	INVERSIÓN NUEVA ASOCIADA AL FUNCIONAMIENTO OPERATIVO DE LOS SERVICIOS PÚBLICOS	152.220.479,94	121.284.614,68	90.079.931,51	41.134.954,14	689.241.144,85
63	INVERSIÓN DE REPOSICIÓN ASOCIADA AL FUNCIONAMIENTO OPERATIVO DE LOS SERVICIOS PÚBLICOS	2.514.980,65	25.660,77	0,00	0,00	0,00
64	INVERSIÓN NUEVA DE CARÁCTER INMATERIAL	3.579.057,47	1.933.728,10	1.076.454,37	109.357,87	0,00
7	TRANSFERENCIAS DE CAPITAL	719.019,21	0,00	0,00	0,00	0,00

23.3.- COMPROMISOS DE GASTO CON CARGO A PRESUPUESTOS DE EJERCICIOS POSTERIORES

(IMPORTE EN EUROS)

CÓDIGO	Capítulo/Artículo	2023	2024	2025	2026	EJERCICIOS SUCESIVOS
76	A CORPORACIONES LOCALES	719.019,21	0,00	0,00	0,00	0,00
	Total Operaciones de Capital	159.033.537,27	123.244.003,55	91.156.385,88	41.244.312,01	689.241.144,85
	Total operaciones no financieras	415.309.070,06	269.907.084,51	197.123.833,58	123.335.849,95	1.505.919.126,37
9	PASIVOS FINANCIEROS	1.906.000,00	0,00	0,00	0,00	0,00
91	AMORTIZACIÓN DE PRÉSTAMOS EN MONEDA NACIONAL	1.906.000,00	0,00	0,00	0,00	0,00
	Total Operaciones financieras	1.906.000,00	0,00	0,00	0,00	0,00
	Total	417.215.070,06	269.907.084,51	197.123.833,58	123.335.849,95	1.505.919.126,37



Castilla-La Mancha

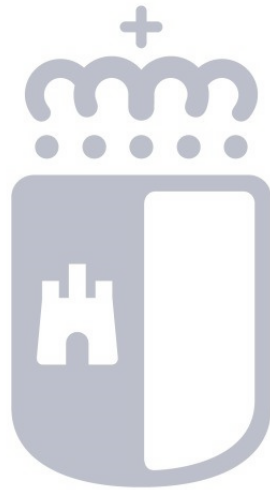
6.23.4. GASTOS CON FINANCIACIÓN AFECTADA

23. 4. 1 - Desviaciones de financiación

Código del gasto	Descripción	Agente financiador		Coeficiente financiación	Desviaciones acumuladas inicio ejercicio	Desviaciones del ejercicio		Desviaciones acumuladas	
		Tercero	aplicación presupuestaria			Positivas	Negativas	Positivas	Negativas
FONDO 7	Formación uso racional medicamento	AGE	I/43201	100%	2.932.213,06	772.360,96		3.704.573,98	
FONDO 14	Investigación y formació sanitaria	Varios		100%	3.537.199,71		- 41.446,49	2.954.175,07	
FONDO 17	Sistemas inf.vacunaciones e inmuniz.	AGE	I/73200	100%		498.465,76		498.465,76	
FONDO 18	Inversión Centros Sanitarios	Diputación Ciudad Real	I/76100	100%		1.398.830,60		1.398.830,60	
FONDO 19	Infraestructuras y equipamiento científico-técnico	AGE		100%	300.083,76	-	- 195.025,08	105.058,68	
fondo 23	Atención primaria y comunitaria MRR	AGE	I/43200; I/73200	100%		8.260.165,09		8.260.165,09	
FONDO 24	Medicina de precisión en el SNS 5P	AGE	I/73200	100%		1.779.340,83		1.779.340,83	
FONDO 2150	Emergencia de Salud Pública . COVID -19	AGE		100%	147.317,43	-	- 111.516,78	35.800,65	
FONDO 20155	ISOHCE-Modelo HCE. AGE (MCIM)	AGE		100%	1.906.000,00	-		1.906.000,00	
FONDO 2160	Mejora eficiencia y sostenibilidad SNS	AGE	I/43201; I/73201	100%	7.053.679,80		- 90.211,44	6.963.468,36	
FONDO 526	Obtención plasma sanguíneo	AGE	I/43200	100%	101.344,76	86.817,65		188.162,41	
FONDO 527	Políticas impulso salud digital: Gastos de personal; Inversiones	AGE	I/43200; I/73200	100%	9.692.077,52	-		9.692.077,52	
FONDO 528	Ingresos MRR	ICS Carlos III	I/43490;I/73490	100%	450.873,89		- 105.557,43	345.316,46	
FONDO 529	Asistencia sanitaria pacientes derivados entre CCA	AGE	I/43200	100%	3.644.213,50	-		-	
FONDO 535	Plan ampliación salud bucodental	AGE	I/73200	100%		2.069.529,45		2.069.529,45	
FONDO 536	Plan salud mental	AGE	I/43200;I/73200	100%		817.734,49		817.734,49	
FONDO 545	Programa reasenta-reubicación refugiados	AGE	I/40009	100%		96.050,80		96.050,80	
MRR	Plan renovación tecnologías sanitaria en el SNS MRR; Red vigilancia salud pública	AGE	I/73290		14.732.837,76	13.958.979,38		28.691.817,14	

23.4.2 Gestión del gasto previsto

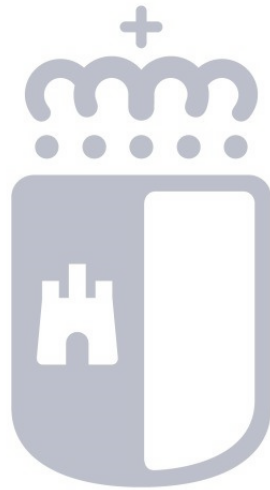
Código del gasto	Descripción	Gasto previsto	Obligaciones reconocidas en ejercicios anteriores	Obligaciones reconocidas en el ejercicio	Total obligaciones reconocidas	Gasto pendiente
FONDO 7	Formación uso racional medicamento	4.494.174,27		789.600,29	789.600,29	3.704.573,98
FONDO 14	Investigación y formació sanitaria	4.742.312,37		1.788.137,30	1.788.137,30	2.954.175,07
FONDO 17	Sistemas inf.vacunaciones e inmuniz.	498.465,76		-	-	498.465,76
FONDO 18	Inversión Centros Sanitarios	1.582.500,00		183.669,40	183.669,40	1.398.830,60
FONDO 19	Infraestructuras y equipamiento científico-técnico	300.083,76		195.025,08	195.025,08	105.058,68
fondo 23	Atención primaria y comunitaria MRR	8.260.165,09		-	-	8.260.165,09
FONDO 24	Medicina de precisión en el SNS 5P	1.779.340,83		-	-	1.779.340,83
FONDO 2150	Emergencia de Salud Pública . COVID -19	147.317,43		111.516,78	111.516,78	35.800,65
FONDO 2155	ISOHCE-Modelo HCE. AGE (MCIM)	1.906.000,00		-	-	1.906.000,00
FONDO 2160	Mejora eficiencia y sostenibilidad SNS	7.053.679,80		90.211,44	90.211,44	6.963.468,36
FONDO 526	Obtención plasma sanguíneo	188.162,41		-	-	188.162,41
FONDO 527	Políticas impulso salud digital: Gastos de personal; Inversiones	9.692.077,52		-	-	9.692.077,52
FONDO 528	Ingresos MRR	605.773,89		260.457,43	260.457,43	345.316,46
FONDO 529	Asistencia sanitaria pacientes derivados entre CCAA	-		-	-	-
FONDO 535	Plan ampliación salud bucodental	2.069.529,45		-	-	2.069.529,45
FONDO 536	Plan salud mental	1.124.886,89		307.152,40	307.152,40	817.734,49
FONDO 545	Programa reasenta-reubicación refugiados	110.950,80		14.900,00	14.900,00	96.050,80
MRR	Plan renovación tecnologías sanitaria en el SNS MRR; Red vigilancia salud pública	30.190.528,14		1.498.711,00	1.498.711,00	28.691.817,14



Castilla-La Mancha

6.23.5. ESTADO DEL REMANENTE DE TESORERÍA

23.5.- ESTADO DEL REMANENTE DE TESORERÍA			
NUM. DE CUENTAS	COMPONENTES	IMPORTE 2022	IMPORTE 2021
57, 556	1. (+) Fondos líquidos	3.657.142,86	8.611.716,50
	2. (+) Derechos pendientes de cobro	458.463.135,04	359.807.529,71
430	(+) del Presupuesto corriente	453.762.381,05	354.362.415,43
430	(+) de Presupuestos cerrados	3.877.739,02	4.682.647,64
246, 247, 260, 265, 440, 442, 449, 456, 470, 471, 472, 537, 538, 550, 565, 566	(+) de operaciones no presupuestarias	823.014,97	762.466,64
435, 436	(+) de operaciones comerciales	0,00	0,00
	3. (-) Obligaciones pendientes de pago	254.482.849,54	205.888.823,01
400	(+) del Presupuesto corriente	95.818.578,19	126.813.128,89
400	(+) de Presupuestos cerrados	0,00	0,00
167, 168, 180, 185, 410, 412, 419, 453, 456, 475, 476, 477, 517, 518, 550, 560, 561	(+) de operaciones no presupuestarias	158.664.271,35	79.075.694,12
405	(+) de operaciones comerciales	0,00	0,00
	4. (+) Partidas pendientes de aplicación	679.073,26	1.223.340,31
554, 559	(-) cobros realizados pendientes de aplicación definitiva	1.530.381,21	1.052.928,82
555, 558	(+) pagos realizados pendientes de aplicación definitiva	2.209.454,47	2.276.269,13
	I. Remanente de tesorería total (1 + 2 - 3 + 4)	208.316.501,62	163.753.763,51
	II. Exceso de financiación afectada	69.506.567,29	44.497.841,19
295, 298, 490, 595, 598	III. Saldos de dudoso cobro	0,00	0,00
	IV. Remanente de tesorería no afectado = (I-II-III)	138.809.934,33	119.255.922,32

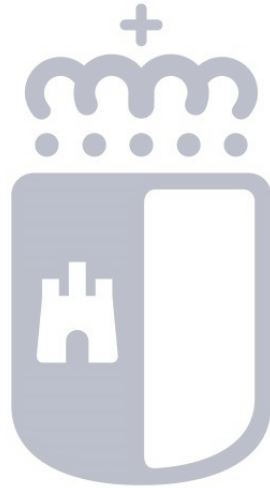


Castilla-La Mancha

6.23.6. DERECHOS PRESUPUESTARIOS PENDIENTES DE COBRO SEGÚN SU GRADO DE EXIGIBILIDAD

23.6 Derechos Presupuestarios Pendientes de Cobro

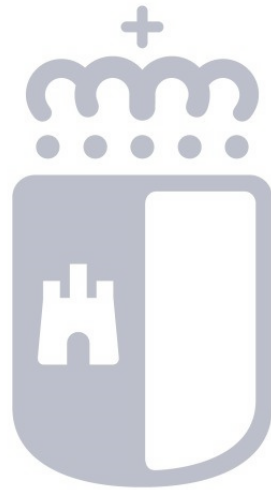
Aplicación presupuestaria	PENDIENTES DE NOTIFICACIÓN	SUSPENSIÓN	APLAZAMIENTOS	PER. VOLUNTARIO	PER. EJECUTIVO	TOTAL
I/30900 Venta de otros bienes				29.529,52	417,95	29.947,47
I/31500 Asistencia sanitaria al sector privado					245.507,81	245.507,81
I/31501 Asistencia sanitaria al sector público				7.324,81	340.936,88	348.261,69
I/31503 A entidades del sistema				5.624,24		5.624,24
I/31600 Estudios y ensayos clínicos				40.285,16		40.285,16
I/38000 Reintegros de ejercicios cerrados					449,18	449,18
I/38100 Reintegros de ejercicios corriente				331,57		331,57
I/39900 Ingresos diversos				4.703,74	-	4.703,74
I/40000 Transferencias corrientes de la JCCM				269.500.000,00		269.500.000,00
I/43200 Transferencias AGE				86.817,65		86.817,65
I/43201 Formación e investigación sanitaria				1.611.262,44		1.611.262,44
I/43600 De otros Entes Públicos Estatales				24.164,26		24.164,26
I/46100 Ingresos de diputaciones				3.456.588,31		3.456.588,31
I/55500 De concesiones administrativas				518.455,19		518.455,19
I/55900 Otras concesiones y aprovechamientos				118.100,40		118.100,40
I/70000 Transferencias de capital de la JCCM				176.374.570,00		176.374.570,00
I/73000 Transferencias de capital de la AGE				2.277.806,59		2.277.806,59
I/73290 Mecanismo de Recuperación y Resiliencia				3.117.186,06		3.117.186,06
						457.760.061,76



Castilla-La Mancha

6.23.7. ACREEDORES POR OPERACIONES DEVENGADAS

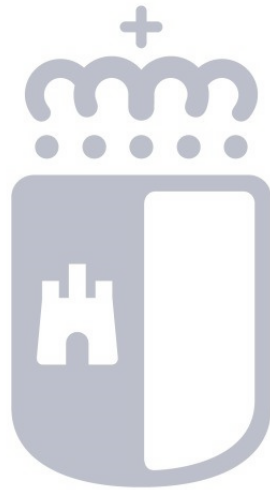
23.7.- ACREEDORES POR OPERACIONES DEVENGADAS			
CUENTA	DENOMINACIÓN	IMPORTE	OBSERVACIONES
21101000	CONSTRUCCIONES (PTE CL)	1.078.023,48	
21409000	MAQUINARIA (PTE CLASIFICAR)	197.955,52	
21609000	MOBILIARIO (PTE CLASIFICAR)	97.334,95	
21709000	E. PROCESOS INFORMACION(PTE. CLASIFICAR)	128.403,61	
62111000	ARRENDAMIENTOS DE CONSTRUCCIONES	1.124,20	
62171001	ARRENDAMIENTOS DE OTRO INMOVILIZADO MATERIAL	1.945,91	
62211000	REPARACIONES Y C.:CONSTRUCCIONES	21.388,85	
62241000	REPARACIONES Y C.:MAQUINARIA	50.056,04	
62271000	REPARACIONES Y C.:EQUIPOS PARA PROCESOS INFORM.	16.657,64	
62301004	ESTUDIOS Y TRABAJOS TECNICOS	2.592,86	
62721000	PUBLICIDAD Y PROPAGANDA	66.536,28	
62801000	ENERGIA ELECTRICA	6.200,78	
62821000	GAS	812,97	
62881000	IMPLANTES	80.648,77	
62881003	MATERIAL DE MEDICINA NUCLEAR	119.507,19	
62881004	OTRO MATERIAL SANITARIO	20.287,68	
62881011	BANCO DE SANGRE	13.614,89	
62891001	VESTUARIO	376.672,68	
62891002	PRODUCTOS ALIMENTICIOS	13.461,07	
62891003	PRODUCTOS FARMACEUTICOS Y MATERIAL SANITARIO	611.994,23	
62891004	OTROS SUMINISTROS	19.629,18	
62901001	MATERIAL DE OFICINA ORDINARIO NO INVENTARIABLE	7,25	
62911003	CUSTODIA,DEPOSITO Y ALMACENAJE	32.091,02	
62921001	SERVICIOS CONTRATADOS DE LAVANDERÍA	8.194.689,50	
62981001	POSTALES	506.726,51	
62991009	SERVICIOS DE CARÁCTER INFORMÁTICO	595.874,05	
62991016	TRASLADOS ENFERMOS C/ OTROS MEDIOS DE TRANSPORTE	31.158,33	
62991040	OTROS SERVICIOS ASISTENCIA SANITARIA	37.290,00	
62991600	CONCIERTO RESONANCIA NUCLEAR MAGNETICA	2.500,20	
62991602	OTROS CONCIERTOS	63.600,00	
64201000	COTIZAC.SOCIALES DEL EMPLEADOR A LA S.S.	55.870.510,00	
64401001	FORMACION Y PERFECCION.DEL PERSONAL:FUNC.Y NO L.	2.747,73	
65111500	SUBVENCIONES CORRIENTES: A FAMILIAS E INST. S.F.L.	51.905.647,65	
66901000	OTROS GASTOS FINANCIEROS	643.401,41	
	TOTAL	120.811.092,43	



Castilla-La Mancha

6.24. INDICADORES FINANCIEROS, PATRIMONIALES Y PRESUPUESTARIOS

24. Indicadores financieros , patrimoniales y presupuestarios		
1. Indicadores financieros y patrimoniales		
a) Liquidez inmediata	Fondos líquidos/pasivo corriente	1%
b) Liquidez a corto plazo	(Fondos líquidos + Derechos pendientes de cobro)/Pasivo corriente	5%
c) Liquidez general	Activo corriente/Pasivo corriente	121%
d) Endeudamiento por habitante	(Pasivo corriente + Pasivo no corriente)/2.045221	349,99 €
e) Endeudamiento	(Pasivo corriente + pasivo no corriente)/Pasivo corriente + pasivo no corriente + patrimonio neto	39%
f) Relación de endeudamiento	Activo corriente/Pasivo no corriente	121%
g) CASH-FLOW	(Pasivo no corriente/Flujos netos de gestión)+(Pasivo corriente/Flujos netos de gestión)	5,14
2. Ratios de la cuenta del Resultado Económico Patrimonial		
1) Estructura de los ingresos		
Porcentaje de ingresos tributarios sobre total de los ingresos de gestión ordinaria	Ingresos tributarios / Ingresos de gestión ordinaria	0%
Porcentaje de transferencias y subvenciones sobre el total de los ingresos de gestión ordinaria	Transferencias y subvenciones / Ingresos de gestión ordinaria	99%
Porcentaje de ventas netas y prestación de servicios sobre el total de los ingresos de gestión ordinaria	Ventas netas y prestación de servicios / Ingresos de gestión ordinaria	1%
Porcentaje de resto de ingresos sobre el total de ingresos de gestión ordinaria	Resto Ingresos gestión ordinaria / Ingresos de gestión ordinaria	-
2) Estructura de los gastos		
Porcentaje de gastos de personal sobre total de gastos de gestión ordinaria	Gastos de personal / Gastos de gestión ordinaria	52%
Porcentaje de transferencias y subvenciones sobre total de gastos de gestión ordinaria	Transferencias y subvenciones / Gastos de gestión ordinaria	18%
Porcentaje de aprovisionamientos sobre total de gastos de gestión ordinaria	Aprovisionamientos /Gastos de gestión ordinaria	0%
Porcentaje de resto de gastos sobre total de gastos de gestión ordinaria	Resto Gastos de gestión ordinaria / Gastos de gestión ordinaria	29%
3) Cobertura de los gastos corrientes:	Gastos de gestión corriente/Ingresos de gestión ordinaria	97%
3. Indicadores presupuestarios		
a) Del presupuesto de gastos corriente		
1) ejecución del presupuesto de gastos	Obligaciones reconocidas netas/Créditos totales	97%
2) Realización de pagos	Pagos realizados/obligaciones reconocidas netas	97%
3) Gasto por habitante	Obligaciones reconocidas netas/número de habitantes	1.737,18 €
4) Inversión por habitante	Obligaciones reconocidas netas (capítulos 6 + 7)/número de habitantes	61,99 €
5) Esfuerzo inversor	Obligaciones reconocidas netas (capítulos 6 + 7)/ Total obligaciones reconocidas netas	4%
6) Período medio de pago	Obligaciones pendientes de pago/ obligaciones reconocidas *365	9,82
b) Del presupuesto de ingresos corriente		
1) Ejecución del presupuesto de ingresos	Derechos reconocidos netos/Previsiones definitivas	98%
2) Realización de cobros	Recaudación neta/Derechos reconocidos netos	87%
3) Período medio de cobro	Derechos pendientes de cobro/derechos reconocidos netos *365	45,91
4) Superávit (o déficit) por habitante	Resultado presupuestario ajustado/número de habitantes	8,46 €
c) De presupuestos cerrados		
1) Realización de pagos	Pagos /(saldo inicial de obligaciones (+ - modificaciones y anulaciones)	100%
2) Realización de cobros	Cobros/Saldo inicial de derechos (+ - modificaciones y anulaciones)	100%

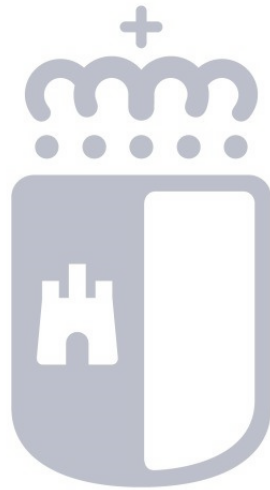


Castilla-La Mancha

6.25. INFORMACIÓN SOBRE EL COSTE DE LAS ACTIVIDADES

25. Información sobre el coste de las actividades.

No se presenta información sobre el coste de las actividades en tanto no se desarrollen sistemas y procedimientos que lo permitan, tal y como establece la disposición transitoria cuarta de la Orden 169/2018, de 26 de noviembre, de la Consejería de Hacienda y Administraciones Públicas, por la que se aprueba el Plan General de Contabilidad Pública de la Junta de Comunidades de Castilla-La Mancha.




Castilla-La Mancha

6.26. INDICADORES DE GESTIÓN

26. Indicadores de gestión.

No se presenta información sobre indicadores de gestión en tanto no se desarrollen sistemas y procedimientos que lo permitan, tal y como establece la disposición transitoria cuarta de la Orden 169/2018, de 26 de noviembre, de la Consejería de Hacienda y Administraciones Públicas, por la que se aprueba el Plan General de Contabilidad Pública de la Junta de Comunidades de Castilla-La Mancha.



Castilla-La Mancha

6.27. OTRA INFORMACIÓN

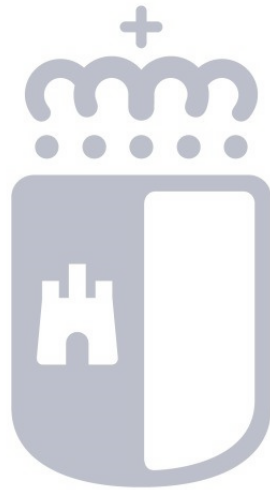
27. 1. Apartados de la Memoria sin contenido.

Los siguientes apartados de la Memoria no se presentan por carecer de contenido:

- 5.2.a) Costes estimados de desmantelamiento del activo.
- 5.2.c) Cambios de estimación que afecten a valores residuales.
- 5.2.d) Importe de los gastos financieros capitalizado en el ejercicio.
- 5.2.e) Criterio utilizado para determinar el valor razonable de los bienes valorados de acuerdo con el modelo de revalorización.
- 5.2.f) Correcciones valorativas por deterioro reconocidas o revertidas durante el ejercicio.
- 5.2.i) Bienes entregados en adscripción durante el ejercicio.
- 5.2.k) Entes a los que se haya entregado bienes en cesión durante el ejercicio.
- 5.2.l) Arrendamientos financieros y otras operaciones similares sobre inmuebles.
- 5.2.m) Bienes destinados al uso general.
- 5.2.n) Valor activado en el ejercicio de los bienes construidos por la entidad.
- 5.2.ñ) Otras circunstancias que afecten al inmovilizado material.
- 6. Inversiones inmobiliarias.
 - 7.2.b) Cambios de estimación que afecten a valores residuales, vidas útiles y métodos de amortización.
 - 7.2.c) Importe de los gastos financieros capitalizado en el ejercicio.
 - 7.2.d) Criterio utilizado para determinar el valor razonable de los bienes valorados de acuerdo con el modelo de revalorización.
 - 7.2.e) Correcciones valorativas por deterioro reconocidas o revertidas durante el ejercicio.
 - 7.2.f) Gastos por investigación y desarrollo del ejercicio y justificación de las circunstancias de capitalización.
 - 7.2.g) Otras circunstancias que afecten al inmovilizado intangible.
- 8. Arrendamientos financieros y otras operaciones de naturaleza similar.
- 9.1.b) Reclasificación.

- 9.1.c) Activos financieros entregados en garantía.
- 9.1.d) Correcciones por deterioro de valor.
- 9.2.a) Resultados del ejercicio netos procedentes de las distintas categorías de activos financieros.
- 9.2.b) Ingresos y gastos financieros calculados por el método del tipo de interés efectivo.
- 9.3.a) Riesgo de tipo de cambio.
- 9.3.b) Riesgo de tipo de interés.
- 9.4. Otra información que afecte a los activos financieros.
- 10.1.b) Situación y movimientos de las deudas. Deudas a valor razonable
- 10.2. Líneas de crédito.
- 10.3.a) Riesgo de tipo de cambio.
- 10.3.b) Riesgo de tipo de interés.
- 10.4. Avaless y otras garantías concedidas.
- 10.5. a) Importe de las deudas con garantía real.
- 10.5.b) Deudas impagadas durante el ejercicio y situación del impago.
- 10.5.c) Otras situaciones que otorguen al prestamista el derecho a reclamar el pago anticipado.
- 10.5.d) Derivados financieros que sean pasivos a los que no se aplique la contabilidad de coberturas, indicando los motivos por los que se mantiene el instrumento derivado.
- 10.5.e) Otra información que afecte a los pasivos financieros.
- 11. Coberturas contables.
- 12. Activos construidos o adquiridos para otras entidades y otras existencias.
- 13. Moneda extranjera.
- 16. Información sobre el medio ambiente.
- 17. Activos en estado de venta.
- 18. Presentación por actividades de la cuenta del resultado económico patrimonial.

- 19. Operaciones por administración de recursos por cuenta de otros entes públicos.
- 25. Información sobre el coste de las actividades.
- 26. Indicadores de gestión.
- 28. Hechos posteriores al cierre.



Castilla-La Mancha

6.28. HECHOS POSTERIORES AL CIERRE

28. Hechos posteriores al cierre

No se ha producido ningún hecho relevante posterior al cierre del ejercicio.