

ORGANISMOS AUTÓNOMOS
DE CASTILLA-LA MANCHA

CUENTA
GENERAL

2023

**SERVICIO DE SALUD DE CASTILLA-LA
MANCHA**



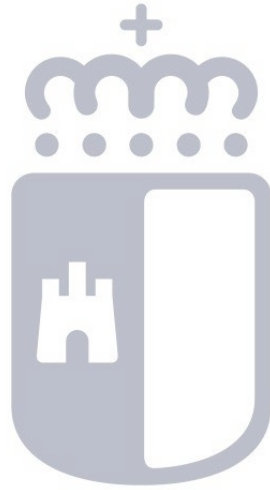
Castilla-La Mancha

ÍNDICE

0. PREÁMBULO	Pág.	5
1. BALANCE	Pág.	7
2. CUENTA DEL RESULTADO ECONÓMICO PATRIMONIAL	Pág.	10
3. ESTADO DE CAMBIOS EN EL PATRIMONIO NETO	Pág.	14
3.1. ESTADO TOTAL DE CAMBIOS EN EL PATRIMONIO NETO	Pág.	15
3.2. ESTADO DE INGRESOS Y GASTOS RECONOCIDOS	Pág.	17
3.3. ESTADO DE OPERACIONES CON LA ENTIDAD O ENTIDADES PROPIETARIAS	Pág.	19
4. ESTADO DE FLUJOS DE EFECTIVO	Pág.	22
5. ESTADO DE LIQUIDACIÓN DEL PRESUPUESTO	Pág.	25
5.1. LIQUIDACIÓN DEL PRESUPUESTO DE GASTOS	Pág.	26
5.2. LIQUIDACIÓN DEL PRESUPUESTO DE INGRESOS	Pág.	38
5.3. RESULTADO PRESUPUESTARIO	Pág.	41
6. MEMORIA	Pág.	43
6.1. ORGANIZACIÓN Y ACTIVIDAD	Pág.	44
6.2. GESTIÓN INDIRECTA DE SERVICIOS PÚBLICOS, CONVENIOS Y OTRAS FORMAS DE COLABORACIÓN	Pág.	51
6.3. BASES DE PRESENTACIÓN DE LAS CUENTAS	Pág.	55
6.4. NORMAS DE RECONOCIMIENTO Y VALORACIÓN	Pág.	57
6.5. INMOVILIZADO MATERIAL	Pág.	63
6.6. INVERSIONES INMOBILIARIAS	Pág.	69
6.7. INMOVILIZADO INTANGIBLE	Pág.	71
6.8. ARRENDAMIENTOS FINANCIEROS Y OTRAS OPERACIONES DE NATURALEZA SIMILAR	Pág.	74
6.9. ACTIVOS FINANCIEROS	Pág.	76
6.10. PASIVOS FINANCIEROS	Pág.	78
6.11. COBERTURAS CONTABLES	Pág.	80

6.12. ACTIVOS CONSTRUIDOS O ADQUIRIDOS PARA OTRAS ENTIDADES Y OTRAS EXISTENCIAS	Pág.	82
6.13. MONEDA EXTRANJERA	Pág.	84
6.14. TRANSFERENCIAS, SUBVENCIONES Y OTROS INGRESOS Y GASTOS	Pág.	86
6.15. PROVISIONES Y CONTINGENCIAS	Pág.	92
6.16. INFORMACIÓN SOBRE MEDIO AMBIENTE	Pág.	94
6.17. ACTIVOS EN ESTADO DE VENTA	Pág.	96
6.18. PRESENTACIÓN POR ACTIVIDADES DE LA CUENTA DEL RESULTADO ECONÓMICO PATRIMONIAL	Pág.	98
6.19. OPERACIONES POR ADMINISTRACIÓN DE RECURSOS POR CUENTA DE OTROS ENTES PÚBLICOS	Pág.	100
6.20. OPERACIONES NO PRESUPUESTARIAS DE TESORERÍA	Pág.	102
6.21. CONTRATACIÓN ADMINISTRATIVA. PROCEDIMIENTOS DE ADJUDICACIÓN.....	Pág.	107
6.22. VALORES RECIBIDOS EN DEPÓSITO	Pág.	109
6.23. INFORMACIÓN PRESUPUESTARIA	Pág.	111
6.23.1. PRESUPUESTO CORRIENTE	Pág.	112
6.23.1.1. PRESUPUESTO DE GASTOS	Pág.	113
6.23.1.1.1. MODIFICACIONES DE CREDITO	Pág.	114
6.23.1.1.2. REMANENTES DE CRÉDITO	Pág.	119
6.23.1.1.3. EJECUCIÓN DE PROYECTOS DE INVERSIÓN	Pág.	131
6.23.1.1.4. EJECUCIÓN DE PROYECTOS DE INVERSIÓN. FCI	Pág.	154
6.23.1.2. PRESUPUESTO DE INGRESOS	Pág.	156
6.23.1.2.1. PROCESO DE GESTIÓN	Pág.	157
6.23.1.2.1.1. DERECHOS ANULADOS	Pág.	158
6.23.1.2.1.2. DERECHOS CANCELADOS	Pág.	160
6.23.1.2.1.3. RECAUDACIÓN NETA	Pág.	162
6.23.1.2.2. DEVOLUCIONES DE INGRESOS.....	Pág.	164

6.23.2. PRESUPUESTOS CERRADOS	Pág.	166
6.23.2.1. OBLIGACIONES DE PRESUPUESTOS CERRADOS.....	Pág.	167
6.23.2.2. PRESUPUESTO DE INGRESOS	Pág.	177
6.23.2.2.1. DERECHOS A COBRAR DE PRESUPUESTOS CERRADOS	Pág.	178
6.23.2.2.2. DERECHOS ANULADOS DE PRESUPUESTOS CERRADOS.....	Pág.	184
6.23.2.2.3. DERECHOS CANCELADOS DE PRESUPUESTOS CERRADOS.....	Pág.	187
6.23.2.3. VARIACIÓN DE RESULTADOS PRESUPUESTARIOS DE EJERCICIOS ANTERIORES.....	Pág.	190
6.23.3. COMPROMISOS DE GASTO CON CARGO A PRESUPUESTOS DE EJERCICIOS POSTERIORES	Pág.	192
6.23.4. GASTOS CON FINANCIACIÓN AFECTADA.....	Pág.	202
6.23.5. ESTADO DEL REMANENTE DE TESORERÍA	Pág.	206
6.23.6. DERECHOS PRESUPUESTARIOS PENDIENTES DE COBRO SEGÚN SU GRADO DE EXIGIBILIDAD	Pág.	208
6.23.7. ACREEDORES POR OPERACIONES DEVENGADAS	Pág.	210
6.24. INDICADORES FINANCIEROS, PATRIMONIALES Y PRESUPUESTARIOS	Pág.	213
6.25. INFORMACIÓN SOBRE EL COSTE DE LAS ACTIVIDADES.....	Pág.	215
6.26. INDICADORES DE GESTIÓN	Pág.	217
6.27. OTRA INFORMACIÓN.....	Pág.	219
6.28. HECHOS POSTERIORES AL CIERRE	Pág.	223



Castilla-La Mancha

0. PREÁMBULO

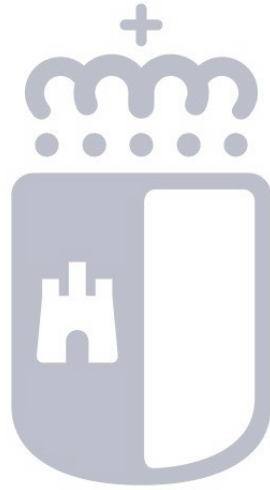
PREÁMBULO

El capítulo II del Texto Refundido de la Ley de Hacienda de Castilla-La Mancha aprobado por Decreto Legislativo 1/2002, de 19 de noviembre, regula el contenido y formación de la Cuenta General, habilitando al Titular de la Consejería en materia de Hacienda la regulación, mediante Orden, de la estructura y desarrollo de los contenidos de la Cuenta General.

Haciendo uso de dicha habilitación, la Orden de la Consejería de Hacienda y Administraciones Públicas 84/2021, establece la estructura y el desarrollo de los contenidos de la Cuenta General de la Junta de Comunidades de Castilla-La Mancha.

Las cuentas anuales 2023 del Instituto Regional de Investigación y Desarrollo Agroalimentario y Forestal de Castilla-La Mancha, que se insertan a continuación, forman parte de la Cuenta General de la Junta de Comunidades de Castilla-La Mancha, y están integradas por los siguientes apartados:

- Balance
- Cuenta de resultado económico patrimonial
- Estado de cambios en el patrimonio neto
- Estado de flujos de efectivo
- Estado de liquidación del presupuesto
- Memoria

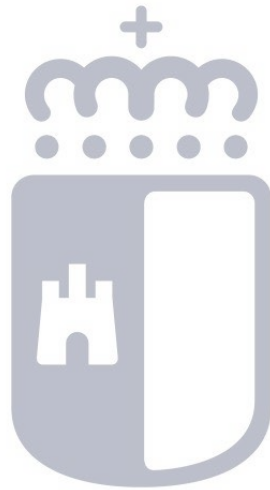


Castilla-La Mancha

1. BALANCE

BALANCE									
Nº CUENTAS	ACTIVO	NOTAS EN MEMORIA	2023	2022	Nº CUENTAS	PATRIMONIO NETO Y PASIVO	NOTAS EN MEMORIA	2023	2022
	ACTIVO		0,00	0,00		PATRIMONIO NETO Y PASIVO		0,00	0,00
	A) Activo no corriente		1.508.764.888,56	1.393.843.523,33		A) Patrimonio neto		1.138.175.057,94	1.140.956.888,53
	I. Inmovilizado intangible	NOTA 7	10.222.975,24	9.481.331,00	100	I. Patrimonio		113.176.739,16	113.176.739,16
200, 201, (2800), (2801)	1. Inversión en investigación y desarrollo		0,00	0,00		II. Patrimonio generado		873.792.411,68	912.027.702,48
203 (2803) (2903)	2. Propiedad industrial e intelectual		0,00	0,00	120	1. Resultados de ejercicios anteriores		911.893.999,66	847.358.262,72
206 (2806) (2906)	3. Aplicaciones informáticas		7.907.779,89	7.333.258,56	129	2. Resultados de ejercicio		38.101.587,98-	64.669.439,76
207 (2807) (2907)	4 Inversiones sobre activos utilizados en régimen de arrendamiento o cedidos		534.053,39	361.221,91		III. Ajustes por cambio de valor		0,00	0,00
208, 209 (2809) (2909)	5. Otro inmovilizado intangible		1.781.141,96	1.786.850,53	136	1. Inmovilizado no financiero		0,00	0,00
	II. Inmovilizado material	NOTA 5	1.498.541.913,32	1.384.362.192,33	133	2. Activos financieros disponibles para la venta		0,00	0,00
210 (2810) (2910) (2990)	1. Terrenos		62.621.141,73	61.508.693,77	134	3. Operaciones de cobertura		0,00	0,00
211 (2811) (2911) (2991)	2. Construcciones		912.706.505,61	921.815.167,76	130, 131, 132	IV. Otros incrementos patrimoniales pendientes de imputación a resultados		151.205.907,10	115.752.446,89
212 (2812) (2912) (2992)	3. Infraestructuras		0,00	0,00		B) Pasivo no corriente		327.553.145,17	334.603.419,80
213 (2813) (2913) (2993)	4. Bienes del patrimonio histórico		0,00	0,00	14	I. Provisiones a largo plazo		0,00	0,00
214, 215, 216, 217, 218, 219, (2814) (2815) (2816) (2817) (2818) (2819) (2914) (2915) (2916) (2917) (2918) (2919) (2999)	5. Otro inmovilizado material		196.256.493,01	139.212.216,17		II. Deudas a largo plazo		327.553.145,17	334.603.419,80
2300, 2310, 232, 233, 234, 235, 237, 238, 2390	6. Inmovilizado en curso y anticipos		326.957.772,97	261.826.114,63	15	1. Obligaciones y otros valores negociables		0,00	0,00
	III. Inversiones Inmobiliarias		0,00	0,00	170, 177	2. Deudas con entidades de crédito		0,00	0,00
220 (2820) (2920)	1. Terrenos		0,00	0,00	176	3. Derivados financieros		0,00	0,00
221 (2821) (2921)	2. Construcciones		0,00	0,00	171, 172, 173, 174, 178, 18	4. Otras deudas	NOTA 10	327.553.145,17	334.603.419,80
2301, 2311, 2391	3. Inversiones inmobiliarias en curso y anticipos		0,00	0,00	16	III. Deudas con entidades del grupo, multigrupo y asociadas a largo plazo		0,00	0,00
	IV. Inversiones financieras a largo plazo en entidades del grupo, multigrupo y asociadas		0,00	0,00		C) Pasivo Corriente		452.768.675,50	382.903.530,74
2400 (2930)	1. Inversiones financieras en patrimonio de entidades de derecho público		0,00	0,00	58	I. Provisiones a corto plazo		0,00	0,00
2401, 2402, 2403 (248) (2931)	2. Inversiones financieras en patrimonio de sociedades mercantiles		0,00	0,00		II. Deudas a corto plazo		6.709.875,79	6.185.490,93
241, 242, 245, (294) (295)	3. Créditos y valores representativos de deuda		0,00	0,00	50	1. Obligaciones y otros valores negociables		0,00	0,00
246, 247	4. Otras inversiones		0,00	0,00	520, 527	2. Deuda con entidades de crédito		0,00	0,00
	V. Inversiones financieras a largo plazo		0,00	0,00	526	3. Derivados financieros		0,00	0,00
250, (259) (296)	1. Inversiones financieras en patrimonio		0,00	0,00	4003, 521, 522, 523, 524, 528, 560, 561	4. Otras deudas		6.709.875,79	6.185.490,93
251, 252, 254, 256, 257 (297) (298)	2. Créditos y valores representativos de deuda		0,00	0,00	4002, 51	III. Deudas con entidades del grupo, multigrupo y asociadas a corto plazo		36.746,31	40.418,12
253	3. Derivados financieros		0,00	0,00		IV. Acreedores y otras cuentas a pagar		446.022.053,40	376.677.621,69

BALANCE									
Nº CUENTAS	ACTIVO	NOTAS EN MEMORIA	2023	2022	Nº CUENTAS	PATRIMONIO NETO Y PASIVO	NOTAS EN MEMORIA	2023	2022
258, 26	4. Otras inversiones financieras		0,00	0,00	4000, 405	1. Acreedores por operaciones de gestión		100.445.546,18	95.778.160,07
	B) Activo corriente		409.731.990,05	464.620.315,74	4001, 41, 550, 554, 559	2. Otras cuentas a pagar		294.754.112,15	232.484.652,62
38 (398)	I. Activos en estado de venta		0,00	0,00	47	3. Administraciones públicas		50.822.395,07	48.414.809,00
	II. Existencias		0,00	0,00	45	4. Acreedores por administración de recursos por cuenta de otros entes públicos		0,00	0,00
37 (397)	1. Activos construidos o adquiridos para otras entidades		0,00	0,00	485, 568	V. Ajustes por periodificación		0,00	0,00
30, 35, (390) (395)	2. Mercaderías y productos terminados		0,00	0,00				0,00	0,00
31, 32, 33, 34, 36, (391) (392) (393) (394) (396)	3. Aprovisionamientos y otros		0,00	0,00				0,00	0,00
	III. Deudores y otras cuentas a cobrar		32.418.708,40	14.798.019,51				0,00	0,00
4300, 435, 443 (4900)	1. Deudores por operaciones de gestión		31.298.390,12	11.765.550,07				0,00	0,00
4301, 440, 441, 442, 446, 447, 449, (4901), 550, 555, 558	2. Otras cuentas a cobrar		1.120.318,28	3.032.469,44				0,00	0,00
47	3. Administraciones públicas		0,00	0,00				0,00	0,00
45	4. Deudores por administración de recursos por cuenta de otros entes públicos		0,00	0,00				0,00	0,00
	IV. Inversiones financieras a corto plazo en entidades del grupo, multigrupo y asociadas		370.624.323,65	445.874.570,00				0,00	0,00
530, (539) (593)	1. Inversiones financieras en patrimonio		0,00	0,00				0,00	0,00
4302, (4902), 531, 532, 535, (594), (595)	2. Créditos y valores representativos de deuda		370.624.323,65	445.874.570,00				0,00	0,00
536, 537, 538	3. Otras inversiones		0,00	0,00				0,00	0,00
	V. Inversiones financieras a corto plazo	NOTA 9	274.767,14	290.583,37				0,00	0,00
540 (549) (596)	1. Inversiones financieras en patrimonio		0,00	0,00				0,00	0,00
4303, (4903), 541, 542, 544, 546, 547 (597) (598)	2. Créditos y valores representativos de deuda		274.767,14	290.583,37				0,00	0,00
543	3. Derivados financieros		0,00	0,00				0,00	0,00
545, 548, 565, 566	4. Otras inversiones financieras		0,00	0,00				0,00	0,00
480, 567	VI. Ajustes por periodificación		0,00	0,00				0,00	0,00
	VII. Efectivo y otros activos líquidos equivalentes		6.414.190,86	3.657.142,86				0,00	0,00
577	1. Otros activos líquidos equivalentes		0,00	0,00				0,00	0,00
556, 570, 571, 573, 575, 576	2. Tesorería		6.414.190,86	3.657.142,86				0,00	0,00
	TOTAL ACTIVO (A+B)		1.918.496.878,61	1.858.463.839,07		TOTAL PATRIMONIO NETO Y PASIVO (A+B+C)		1.918.496.878,61	1.858.463.839,07



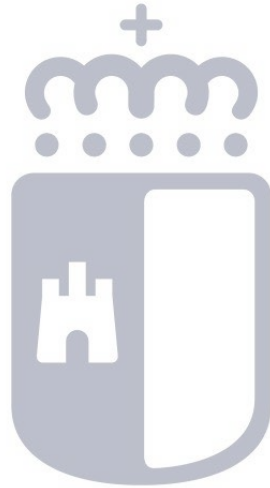
Castilla-La Mancha

2. CUENTA DEL RESULTADO ECONÓMICO PATRIMONIAL

CUENTA DEL RESULTADO ECONÓMICO PATRIMONIAL				
0	0	NOTAS EN MEMORIA	2023	2022
	1. Ingresos tributarios		3.581.965,55	3.463.449,41
720, 722, 723, 727, 728, 73	a) Impuestos		0,00	0,00
740,742	b) Tasas		3.581.965,55	3.463.449,41
744	c) Otros ingresos tributarios		0,00	0,00
	2. Transferencias y subvenciones recibidas	NOTA 14	3.627.145.420,04	3.530.238.270,72
	a) Del ejercicio		3.626.612.287,05	3.525.034.996,13
751	a.1) subvenciones recibidas para financiar gastos del ejercicio		19.168.621,44	24.913.818,87
750	a.2) Transferencias		3.607.443.665,61	3.500.121.177,26
752	a.3) subvenciones recibidas para cancelación de pasivos que no supongan financiación específica de un elemento patrimonial		0,00	0,00
7530	b) Imputación de subvenciones para el inmovilizado no financiero		533.132,99	502.166,21
754	c) Imputación de subvenciones para activos corrientes y otras entidades		0,00	4.701.108,38
	3. Ventas netas y prestaciones de servicios		35.831.683,71	32.611.596,91
700, 701, 702, 703, 704, (706), (708), (709)	a) Ventas netas		0,00	0,00
741,705	b) Prestación de servicios		35.831.683,71	32.611.596,91
707	c) Imputación de ingresos por activos construidos o adquiridos para otras entidades		0,00	0,00
71*, 7930, 7937, (6930), (6937)	4. Variación de existencias de productos terminados y en curso de fabricación y deterioro de valor		0,00	0,00
780, 781, 782, 783	5. Trabajos realizados por la entidad para su inmovilizado		0,00	0,00
776, 777	6. Otros ingresos de gestión ordinaria		1.714.252,77	613.744,50
795	7. Excesos de provisiones		0,00	0,00
	A) TOTAL INGRESOS DE GESTIÓN ORDINARIA (1+2+3+4+5+6+7)		3.668.273.322,07	3.566.927.061,54
	8. Gastos de personal		1.877.882.172,82-	1.791.851.837,24-
(640),(641)	a) Sueldos, salarios y asimilados		1.477.055.396,42-	1.419.160.143,06-
(642),(643), (644),(645)	b) Cargas sociales		400.826.776,40-	372.691.694,18-
(65)	9. Transferencias y subvenciones concedidas		658.640.013,49-	633.940.554,78-
	10. Aprovisionamientos		16.514.113,10	11.411.119,50
(600),(601),(602), (605) (607), 606,608,609, 61*	a) Consumo de mercaderías y otros aprovisionamientos		16.514.113,10	11.411.119,50
(6931), (6932), (6933), 7931,7932,7933	b) Deterioro de valor de mercaderías, materias primas y otros aprovisionamientos		0,00	0,00
	11. Otros gastos de gestión ordinaria		1.115.774.678,01-	1.022.475.462,92-
(62)	a) Suministros y servicios exteriores		1.114.422.108,91-	1.020.012.038,72-
(63)	b) Tributos		305.528,03-	167.767,27-
(676), (677)	c) Otros		1.047.041,07-	2.295.656,93-

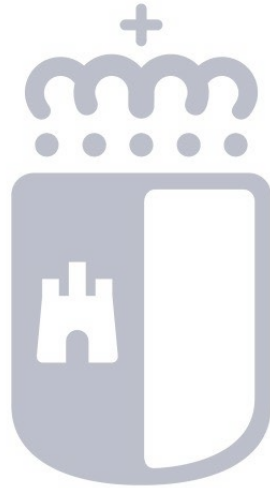
CUENTA DEL RESULTADO ECONÓMICO PATRIMONIAL				
0	0	NOTAS EN MEMORIA	2023	2022
(68)	12. Amortización del inmovilizado	NOTAS 5 Y 7	37.023.922,07-	30.249.646,39-
	B) TOTAL DE GASTOS DE GESTIÓN ORDINARIA (8+9+10+11+12)		3.672.806.673,29-	3.467.106.381,83-
	I Resultado (Ahorro o desahorro) de la gestión ordinaria (A+B)		4.533.351,22-	99.820.679,71
	13. Deterioro de valor y resultados por enajenación del inmovilizado no financiero y activos en estado de venta		11.139,20-	506.497,12-
(690), (691), (692), (6938), 790, 791, 792, 799, 7938	a) Deterioro de valor		0,00	0,00
770, 771, 772, 774, (670), (671), (672), (674)	b) Bajas y enajenaciones		11.139,20-	506.497,12-
7531	c) Imputación de subvenciones para el inmovilizado no financiero		0,00	0,00
	14. Otras partidas no ordinarias		488.281,21	592.227,15
773, 778	a) Ingresos		488.281,21	592.227,15
(678)	b) Gastos		0,00	0,00
	II Resultado de las operaciones no financieras (I +13+14)		4.056.209,21-	99.906.409,74
	15. Ingresos financieros		0,00	20,84
	a) De participaciones en instrumentos de patrimonio		0,00	0,00
7630	a.1) En entidades del grupo, multigrupo y asociadas		0,00	0,00
760	a.2) En otras entidades		0,00	0,00
	b) De valores negociables y de créditos		0,00	20,84
7631, 7632	b.1) En entidades del grupo, multigrupo y asociadas		0,00	0,00
761, 762, 769, 76454, (66454)	b.2) Otros		0,00	20,84
755, 756	c) Subvenciones para financiar gastos financieros e imputación al ejercicio de operaciones financieras		0,00	0,00
	16. Gastos financieros		34.045.378,77-	35.236.990,82-
(663)	a) Por deudas con entidades del grupo, multigrupo y asociadas		0,00	0,00
(660), (661), (662), (669), 76451, (66451)	b) Otros		34.045.378,77-	35.236.990,82-
784, 785, 786, 787	17. Gastos financieros imputados al activo		0,00	0,00
	18. Variación del valor razonable en activos y pasivos financieros		0,00	0,00
7646, (6646), 76459, (66459)	a) Derivados financieros		0,00	0,00
7640, 7642, 76452, 76453, (6640), (6642), (66452), (66453)	b) Otros activos y pasivos a valor razonable con imputación en resultados		0,00	0,00
7641, (6641)	c) Imputación al resultado del ejercicio por activos financieros disponibles para la venta		0,00	0,00
768, (668)	19. Diferencias de cambio		0,00	0,00

CUENTA DEL RESULTADO ECONÓMICO PATRIMONIAL				
0	0	NOTAS EN MEMORIA	2023	2022
	20. Deterioro de valor, bajas y enajenaciones de activos y pasivos financieros		0,00	0,00
7960, 7961, 7965, 766, (6960), (6961), (6965), (666), 7970, (6970), (6670)	a) De entidades del grupo, multigrupo y asociadas		0,00	0,00
765, 7966, 7971, (665), (6671), (6962), (6966), (6971)	b) Otros		0,00	0,00
	III Resultado de las operaciones financieras (15+16+17+18+19+20)		34.045.378,77-	35.236.969,98-
	IV Resultado (Ahorro o desahorro) neto del ejercicio (II + III)		38.101.587,98-	64.669.439,76



Castilla-La Mancha

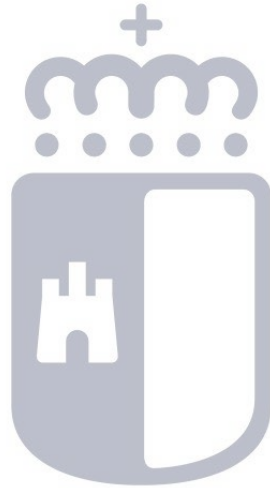
3. ESTADO DE CAMBIOS EN EL PATRIMONIO NETO



Castilla-La Mancha

3.1. ESTADO TOTAL DE CAMBIOS EN EL PATRIMONIO NETO

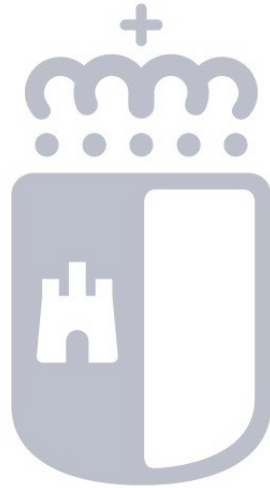
ESTADO TOTAL DE CAMBIOS EN EL PATRIMONIO NETO						
	NOTAS EN MEMORIA	I. Patrimonio aportado	II. Patrimonio generado	III. Ajustes por cambios de valor	IV. Otros incrementos patrimoniales	TOTAL
A. PATRIMONIO NETO AL FINAL DEL EJERCICIO N-1		113.176.739,16	912.027.702,48	0,00	115.752.446,89	1.140.956.888,53
B. AJUSTES POR CAMBIOS DE CRITERIOS CONTABLES Y CORRECCIÓN DE ERRORES		0,00	0,00	0,00	0,00	0,00
C. PATRIMONIO NETO INICIAL AJUSTADO DEL EJERCICIO N (A + B)		113.176.739,16	912.027.702,48	0,00	115.752.446,89	1.140.956.888,53
D. VARIACIONES DEL PATRIMONIO NETO EJERCICIO N		0,00	38.235.290,80-	0,00	35.453.460,21	2.781.830,59-
1. Ingresos y gastos reconocidos en el ejercicio		0,00	38.101.587,98-	0,00	35.453.460,55	2.648.127,43-
2. Operaciones con la entidad o entidades propietarias		0,00	0,00	0,00	0,00	0,00
3. Otras variaciones del patrimonio neto		0,00	133.702,82-	0,00	0,34-	133.703,16-
E. PATRIMONIO NETO AL FINAL DEL EJERCICIO N (C+D)		113.176.739,16	873.792.411,68	0,00	151.205.907,10	1.138.175.057,94
		0,00	0,00	0,00	0,00	0,00



Castilla-La Mancha

3.2. ESTADO DE INGRESOS Y GASTOS RECONOCIDOS

ESTADO DE INGRESOS Y GASTOS RECONOCIDOS				
Nº CTAS.		NOTAS EN MEMORIA	2023	2022
129	I. Resultado económico patrimonial		38.101.587,98-	64.669.439,76
	II. Ingresos y gastos reconocidos directamente en el patrimonio neto:			
	1. Inmovilizado no financiero		0,00	0,00
920	1.1 Ingresos		0,00	0,00
(820), (821), (822)	1.2 Gastos		0,00	0,00
	2. Activos y pasivos financieros		0,00	0,00
900, 991	2.1 Ingresos		0,00	0,00
(800), (891)	2.2 Gastos		0,00	0,00
	3. Coberturas contables		0,00	0,00
910	3.1 Ingresos		0,00	0,00
(810)	3.2 Gastos		0,00	0,00
94	4. Otros incrementos patrimoniales		40.651.804,03	33.879.261,11
	Total (1+2+3+4)		40.651.804,03	33.879.261,11
	III. Transferencias a la cuenta del resultado económico patrimonial o al valor inicial de la partida cubierta:			
(823)	1. Inmovilizado no financiero		0,00	0,00
(802), 902, 993	2. Activos y pasivos financieros		0,00	0,00
	3. Coberturas contables		0,00	0,00
(8110), 9110	3.1 Importes transferidos a la cuenta del resultado económico patrimonial		0,00	0,00
(8111), 9111	3.2 Importes transferidos al valor inicial de la partida cubierta		0,00	0,00
84	4. Otros incrementos patrimoniales		5.198.343,48-	5.203.274,59-
	Total (1+2+3+4)		5.198.343,48-	5.203.274,59-
	IV. TOTAL INGRESOS Y GASTOS RECONOCIDOS (I+II+III)		2.648.127,43-	93.345.426,28

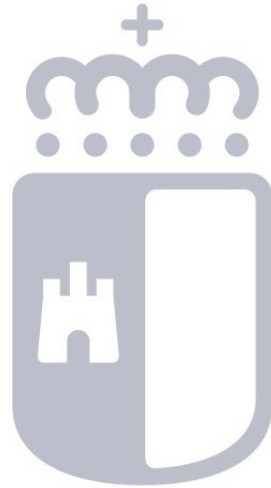


Castilla-La Mancha

3.3. ESTADO DE OPERACIONES CON LA ENTIDAD O ENTIDADES PROPIETARIAS

OPERACIONES PATRIMONIALES CON LA ENTIDAD O ENTIDADES PROPIETARIAS			
	NOTAS EN MEMORIA	2023	2022
1. Aportación patrimonial dineraria		0,00	0,00
2. Aportación de bienes y derechos	NOTA 5.2.H	0,00	2.940,00
3. Asunción y condonación de pasivos financieros		0,00	0,00
4. Otras aportaciones de la entidad o entidades propietarias		0,00	0,00
5. (-) Devolución de bienes y derechos		0,00	0,00
6. (-) Otras devoluciones a la entidad o entidades propietarias		0,00	0,00
TOTAL		0,00	2.940,00

OTRAS OPERACIONES CON LA ENTIDAD O ENTIDADES PROPIETARIAS			
	NOTAS EN MEMORIA	Ejercicio 2023	Ejercicio 2022
1. Ingresos y gastos reconocidos directamente en la cuenta del resultado económico patrimonial		3.548.379.580,00	3.442.565.750,21
2. Ingresos y gastos reconocidos directamente en el patrimonio neto		997.953,90	565.930,30
TOTAL		3.549.377.533,90	3.443.131.680,51

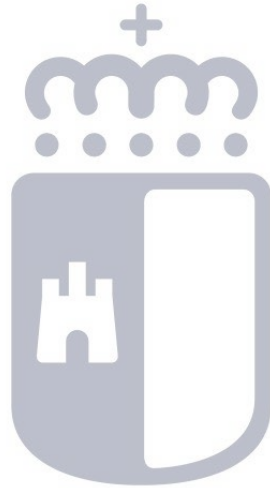


Castilla-La Mancha

4. ESTADO DE FLUJOS DE EFECTIVO

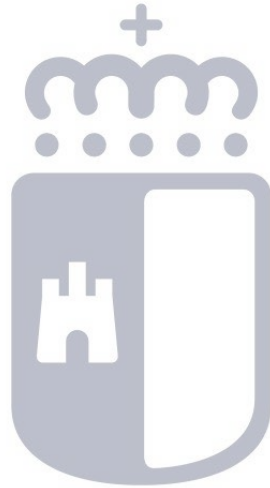
ESTADO DE FLUJOS DE EFECTIVO			
	NOTAS EN MEMORIA	2023	2022
I. FLUJOS DE EFECTIVO DE LAS ACTIVIDADES DE GESTIÓN			
A) Cobros:		4.090.697.155,97	3.620.131.804,82
1. Ingresos tributarios y cotizaciones sociales		2.782.596,87	2.661.863,71
2. Transferencias y subvenciones recibidas		3.717.827.390,78	3.460.668.974,05
3. Ventas netas y prestaciones de servicios		36.606.916,05	32.910.759,75
4. Gestión de recursos recaudados por cuenta de otros entes		0,00	0,00
5. Intereses y dividendos cobrados		0,00	20,84
6. Otros Cobros		333.480.252,27	123.890.186,47
B) Pagos:		3.894.587.926,38	3.480.501.849,52
7. Gastos de personal		1.873.434.961,91	1.818.860.350,18
8. Transferencias y subvenciones concedidas		655.094.434,52	632.632.094,10
9. Aprovisionamientos		0,00	11.303,53
10. Otros gastos de gestión		1.094.279.718,76	1.024.397.969,26
11. Gestión de recursos recaudados por cuenta de otros entes		0,00	0,00
12. Intereses pagados		1.857.600,71	2.355.115,40
13. Otros pagos		269.921.210,48	2.245.017,05
Flujos netos de efectivo por actividades de gestión (+A-B)		196.109.229,59	139.629.955,30
II. FLUJOS DE EFECTIVO DE LAS ACTIVIDADES DE INVERSIÓN			
C) Cobros:		276.640,04	289.271,11
1. Venta de inversiones reales		1.313,87	51,60
2. Venta de activos financieros		0,00	0,00
3. Otros cobros de las actividades de inversión		275.326,17	289.219,51
D) Pagos:		191.722.821,63	144.873.800,05
4. Compra de inversiones reales		191.463.311,69	144.574.863,26
5. Compra de activos financieros		0,00	0,00
6. Otros pagos de las actividades de inversión		259.509,94	298.936,79
Flujos netos de efectivo por actividades de inversión (+C-D)		191.446.181,59-	144.584.528,94-
III. FLUJOS DE EFECTIVO DE LAS ACTIVIDADES DE FINANCIACIÓN			
E) Aumentos en el patrimonio:		0,00	0,00
1. Aportaciones de los propietarios.		0,00	0,00
F) Pagos a la entidad o entidades propietarias:		0,00	0,00
2. Devolución de las aportaciones de los propietarios y Reparto de resultados de los propietarios.		0,00	0,00
G) Cobros por la emisión de pasivos financieros:		0,00	0,00
3. Obligaciones y otros valores negociables.		0,00	0,00
4. Préstamos recibidos.		0,00	0,00
5. Otras deudas.		0,00	0,00
H) Pagos por reembolso de pasivos financieros:		1.906.000,00	0,00
6. Obligaciones y otros valores negociables.		0,00	0,00
7. Préstamos recibidos.		1.906.000,00	0,00

ESTADO DE FLUJOS DE EFECTIVO			
	NOTAS EN MEMORIA	2023	2022
8. Otras deudas.		0,00	0,00
Flujos netos de efectivo por actividades de financiación (+E-F+G-H)		1.906.000,00-	0,00
IV. FLUJOS DE EFECTIVO PENDIENTES DE CLASIFICACIÓN			
I) Cobros pendientes de aplicación:		0,00	0,00
J) Pagos pendientes de clasificación:		0,00	0,00
Flujos netos de efectivo pendientes de clasificación (+I-J)		0,00	0,00
V. EFECTIVO DE LAS VARIACIONES DE LOS TIPOS DE CAMBIO		0,00	0,00
VI. INCREMENTO/DISMINUCIÓN NETA DEL EFECTIVO Y ACTIVOS LÍQUIDOS EQUIVALENTES AL EFECTIVO (I+II+III+IV+V)		2.757.048,00	4.954.573,64-
Efectivo y activos líquidos equivalentes al efectivo al inicio del ejercicio		3.657.142,86	8.611.716,50
Efectivo y activos líquidos equivalentes al final del ejercicio		6.414.190,86	3.657.142,86
Saldo Final 57100000-57599999		6.414.190,86	3.657.142,86



Castilla-La Mancha

5. ESTADO DE LIQUIDACIÓN DEL PRESUPUESTO



Castilla-La Mancha

5.1. LIQUIDACIÓN DEL PRESUPUESTO DE GASTOS

LIQUIDACIÓN DEL PRESUPUESTO DE GASTOS									
Sección 61 SERVICIO DE SALUD DE CASTILLA-LA MANCHA									
Órgano Gestor 6102 SECRETARIA GENERAL									
Programa 411B GESTIÓN Y ADMINISTRACIÓN SANITARIA									
(IMPORTE EN EUROS)									
CÓDIGO	Capítulo/Artículo	CRÉDITOS INICIALES (1)	MODIFICACIONES (2)	CRÉDITOS DEFINITIVOS (3=1+2)	GASTOS COMPROMETIDOS (4)	OBLIGACIONES RECONOCIDAS NETAS (5)	PAGOS (6)	OBLIGACIONES PENDIENTES DE PAGO (7=5-6)	REMANENTES DE CRÉDITO (8=3-5)
1	GASTOS DE PERSONAL	7.971.850,00	556.434,54-	7.415.415,46	7.415.415,46	7.415.415,46	7.415.415,46	0,00	0,00
10	ALTOS CARGOS	150.120,00	0,00	150.120,00	175.131,94	175.131,94	175.131,94	0,00	25.011,94-
12	FUNCIONARIOS (EXCEPTO DOCENTES Y DE INSTITUCIONES SANITARIAS)	5.874.630,00	570.492,88-	5.304.137,12	5.204.654,78	5.204.654,78	5.204.654,78	0,00	99.482,34
13	LABORALES (EXCEPTO DE INSTITUCIONES SANITARIAS)	425.490,00	14.058,34	439.548,34	425.793,27	425.793,27	425.793,27	0,00	13.755,07
16	CUOTAS, PRESTACIONES Y GASTOS SOCIALES A CARGO DEL EMPLEADOR	1.521.610,00	0,00	1.521.610,00	1.584.380,06	1.584.380,06	1.584.380,06	0,00	62.770,06-
18	PERSONAL DE INSTITUCIONES SANITARIAS	0,00	0,00	0,00	25.455,41	25.455,41	25.455,41	0,00	25.455,41-
2	GASTOS EN BIENES CORRIENTES Y SERVICIOS	7.938.470,00	3.343.004,10	11.281.474,10	11.027.617,41	10.311.758,49	9.806.431,47	505.327,02	969.715,61
20	ARRENDAMIENTOS Y CÁNONES	154.560,00	100.000,00-	54.560,00	45.475,59	43.530,08	43.530,08	0,00	11.029,92
21	REPARACIONES, MANTENIMIENTO Y CONSERVACIÓN	221.800,00	107.346,15	329.146,15	272.035,95	271.067,17	258.633,22	12.433,95	58.078,98
22	MATERIALES, SUMINISTROS Y OTROS	7.556.190,00	3.333.657,95	10.889.847,95	10.703.130,05	9.990.185,42	9.497.292,35	492.893,07	899.662,53
23	INDEMNIZACIONES POR RAZÓN DE SERVICIO	5.920,00	2.000,00	7.920,00	6.975,82	6.975,82	6.975,82	0,00	944,18
	Total Operaciones Corrientes	15.910.320,00	2.786.569,56	18.696.889,56	18.443.032,87	17.727.173,95	17.221.846,93	505.327,02	969.715,61
6	INVERSIONES REALES	126.800,00	130.030,70	256.830,70	255.895,82	252.904,27	232.771,07	20.133,20	3.926,43
62	INVERSIÓN NUEVA ASOCIADA AL FUNCIONAMIENTO OPERATIVO DE LOS SERVICIOS PÚBLICOS	125.000,00	130.030,70	255.030,70	236.102,75	235.524,38	215.391,18	20.133,20	19.506,32
63	INVERSIÓN DE REPOSICIÓN ASOCIADA AL FUNCIONAMIENTO OPERATIVO DE LOS SERVICIOS PÚBLICOS	0,00	0,00	0,00	19.793,07	17.379,89	17.379,89	0,00	17.379,89-
64	INVERSIÓN NUEVA DE CARÁCTER INMATERIAL	1.800,00	0,00	1.800,00	0,00	0,00	0,00	0,00	1.800,00
	Total Operaciones de Capital	126.800,00	130.030,70	256.830,70	255.895,82	252.904,27	232.771,07	20.133,20	3.926,43
	Total operaciones no financieras	16.037.120,00	2.916.600,26	18.953.720,26	18.698.928,69	17.980.078,22	17.454.618,00	525.460,22	973.642,04
8	ACTIVOS FINANCIEROS	98.360,00	0,00	98.360,00	49.300,00	49.300,00	49.300,00	0,00	49.060,00
82	CONCESIÓN DE PRÉSTAMOS	98.360,00	0,00	98.360,00	49.300,00	49.300,00	49.300,00	0,00	49.060,00
	Total Operaciones financieras	98.360,00	0,00	98.360,00	49.300,00	49.300,00	49.300,00	0,00	49.060,00
	Total Programa	16.135.480,00	2.916.600,26	19.052.080,26	18.748.228,69	18.029.378,22	17.503.918,00	525.460,22	1.022.702,04

LIQUIDACIÓN DEL PRESUPUESTO DE GASTOS									
Sección 61 SERVICIO DE SALUD DE CASTILLA-LA MANCHA									
Órgano Gestor 6102 SECRETARIA GENERAL									
Programa 412D ATENCIÓN INTEGRADA DE LA SALUD									
(IMPORTE EN EUROS)									
CÓDIGO	Capítulo/Artículo	CRÉDITOS INICIALES (1)	MODIFICACIONES (2)	CRÉDITOS DEFINITIVOS (3=1+2)	GASTOS COMPROMETIDOS (4)	OBLIGACIONES RECONOCIDAS NETAS (5)	PAGOS (6)	OBLIGACIONES PENDIENTES DE PAGO (7=5-6)	REMANENTES DE CRÉDITO (8=3-5)
2	GASTOS EN BIENES CORRIENTES Y SERVICIOS	38.082.220,00	9.961.679,72	48.043.899,72	48.043.899,72	45.877.667,96	40.123.984,25	5.753.683,71	2.166.231,76
22	MATERIALES, SUMINISTROS Y OTROS	38.082.220,00	9.961.679,72	48.043.899,72	48.043.899,72	45.877.667,96	40.123.984,25	5.753.683,71	2.166.231,76
	Total Operaciones Corrientes	38.082.220,00	9.961.679,72	48.043.899,72	48.043.899,72	45.877.667,96	40.123.984,25	5.753.683,71	2.166.231,76
6	INVERSIONES REALES	154.238.440,00	40.579.745,30-	113.658.694,70	113.458.255,04	105.151.399,31	90.730.375,20	14.421.024,11	8.507.295,39
62	INVERSIÓN NUEVA ASOCIADA AL FUNCIONAMIENTO OPERATIVO DE LOS SERVICIOS PÚBLICOS	154.238.440,00	40.579.745,30-	113.658.694,70	110.115.835,71	102.917.940,58	88.567.760,11	14.350.180,47	10.740.754,12
63	INVERSIÓN DE REPOSICIÓN ASOCIADA AL FUNCIONAMIENTO OPERATIVO DE LOS SERVICIOS PÚBLICOS	0,00	0,00	0,00	3.342.179,53	2.233.458,73	2.162.615,09	70.843,64	2.233.458,73-
69	INVERSIÓN GESTIONADA PARA OTROS ENTES PÚBLICOS	0,00	0,00	0,00	239,80	0,00	0,00	0,00	0,00
	Total Operaciones de Capital	154.238.440,00	40.579.745,30-	113.658.694,70	113.458.255,04	105.151.399,31	90.730.375,20	14.421.024,11	8.507.295,39
	Total operaciones no financieras	192.320.660,00	30.618.065,58-	161.702.594,42	161.502.154,76	151.029.067,27	130.854.359,45	20.174.707,82	10.673.527,15
	Total Programa	192.320.660,00	30.618.065,58-	161.702.594,42	161.502.154,76	151.029.067,27	130.854.359,45	20.174.707,82	10.673.527,15

LIQUIDACIÓN DEL PRESUPUESTO DE GASTOS									
Sección 61 SERVICIO DE SALUD DE CASTILLA-LA MANCHA									
Órgano Gestor 6102 SECRETARÍA GENERAL									
Programa 521B DESARROLLO DE LA SOCIEDAD DE LA INFORMACIÓN									
(IMPORTE EN EUROS)									
CÓDIGO	Capítulo/Artículo	CRÉDITOS INICIALES (1)	MODIFICACIONES (2)	CRÉDITOS DEFINITIVOS (3=1+2)	GASTOS COMPROMETIDOS (4)	OBLIGACIONES RECONOCIDAS NETAS (5)	PAGOS (6)	OBLIGACIONES PENDIENTES DE PAGO (7=5-6)	REMANENTES DE CRÉDITO (8=3-5)
2	GASTOS EN BIENES CORRIENTES Y SERVICIOS	20.965.450,00	14.295.565,73	35.261.015,73	26.798.983,02	23.046.359,05	20.572.073,62	2.474.285,43	12.214.656,68
21	REPARACIONES, MANTENIMIENTO Y CONSERVACIÓN	1.429.490,00	204.479,19	1.633.969,19	1.633.969,13	1.340.376,52	786.761,68	553.614,84	293.592,67
22	MATERIALES, SUMINISTROS Y OTROS	19.535.960,00	14.091.086,54	33.627.046,54	25.165.013,89	21.705.982,53	19.785.311,94	1.920.670,59	11.921.064,01
4	TRANSFERENCIAS CORRIENTES	764.580,00	966.849,53	1.731.429,53	756.020,83	756.020,83	565.310,90	190.709,93	975.408,70
48	A FAMILIAS E INSTITUCIONES SIN FIN DE LUCRO	764.580,00	966.849,53	1.731.429,53	756.020,83	756.020,83	565.310,90	190.709,93	975.408,70
	Total Operaciones Corrientes	21.730.030,00	15.262.415,26	36.992.445,26	27.555.003,85	23.802.379,88	21.137.384,52	2.664.995,36	13.190.065,38
6	INVERSIONES REALES	29.850.500,00	11.187.989,76-	18.662.510,24	10.380.523,82	7.663.747,02	5.630.331,51	2.033.415,51	10.998.763,22
62	INVERSIÓN NUEVA ASOCIADA AL FUNCIONAMIENTO OPERATIVO DE LOS SERVICIOS PÚBLICOS	8.532.960,00	2.992.775,42-	5.540.184,58	4.066.582,94	2.912.553,80	1.162.381,31	1.750.172,49	2.627.630,78
64	INVERSIÓN NUEVA DE CARÁCTER INMATERIAL	21.317.540,00	8.195.214,34-	13.122.325,66	6.313.940,88	4.751.193,22	4.467.950,20	283.243,02	8.371.132,44
	Total Operaciones de Capital	29.850.500,00	11.187.989,76-	18.662.510,24	10.380.523,82	7.663.747,02	5.630.331,51	2.033.415,51	10.998.763,22
	Total operaciones no financieras	51.580.530,00	4.074.425,50	55.654.955,50	37.935.527,67	31.466.126,90	26.767.716,03	4.698.410,87	24.188.828,60
9	PASIVOS FINANCIEROS	0,00	1.906.000,00	1.906.000,00	1.906.000,00	1.906.000,00	1.906.000,00	0,00	0,00
91	AMORTIZACIÓN DE PRÉSTAMOS EN MONEDA NACIONAL	0,00	1.906.000,00	1.906.000,00	1.906.000,00	1.906.000,00	1.906.000,00	0,00	0,00
	Total Operaciones financieras	0,00	1.906.000,00	1.906.000,00	1.906.000,00	1.906.000,00	1.906.000,00	0,00	0,00
	Total Programa	51.580.530,00	5.980.425,50	57.560.955,50	39.841.527,67	33.372.126,90	28.673.716,03	4.698.410,87	24.188.828,60
	Total Órgano Gestor	260.036.670,00	21.721.039,82-	238.315.630,18	220.091.911,12	202.430.572,39	177.031.993,48	25.398.578,91	35.885.057,79

LIQUIDACIÓN DEL PRESUPUESTO DE GASTOS									
Sección 61 SERVICIO DE SALUD DE CASTILLA-LA MANCHA									
Órgano Gestor 6103 DIRECCIÓN GENERAL DE ASISTENCIA SANITARIA									
Programa 411B GESTIÓN Y ADMINISTRACIÓN SANITARIA									
(IMPORTE EN EUROS)									
CÓDIGO	Capítulo/Artículo	CRÉDITOS INICIALES (1)	MODIFICACIONES (2)	CRÉDITOS DEFINITIVOS (3=1+2)	GASTOS COMPROMETIDOS (4)	OBLIGACIONES RECONOCIDAS NETAS (5)	PAGOS (6)	OBLIGACIONES PENDIENTES DE PAGO (7=5-6)	REMANENTES DE CRÉDITO (8=3-5)
1	GASTOS DE PERSONAL	6.286.900,00	472.826,62-	5.814.073,38	5.814.073,38	5.814.073,38	5.814.073,38	0,00	0,00
10	ALTOS CARGOS	211.100,00	0,00	211.100,00	242.329,19	242.329,19	242.329,19	0,00	31.229,19-
12	FUNCIONARIOS (EXCEPTO DOCENTES Y DE INSTITUCIONES SANITARIAS)	4.138.040,00	503.601,69-	3.634.438,31	3.778.222,05	3.778.222,05	3.778.222,05	0,00	143.783,74-
13	LABORALES (EXCEPTO DE INSTITUCIONES SANITARIAS)	716.400,00	30.775,07	747.175,07	505.578,49	505.578,49	505.578,49	0,00	241.596,58
16	CUOTAS, PRESTACIONES Y GASTOS SOCIALES A CARGO DEL EMPLEADOR	1.221.360,00	0,00	1.221.360,00	1.245.622,65	1.245.622,65	1.245.622,65	0,00	24.262,65-
18	PERSONAL DE INSTITUCIONES SANITARIAS	0,00	0,00	0,00	42.321,00	42.321,00	42.321,00	0,00	42.321,00-
	Total Operaciones Corrientes	6.286.900,00	472.826,62-	5.814.073,38	5.814.073,38	5.814.073,38	5.814.073,38	0,00	0,00
	Total operaciones no financieras	6.286.900,00	472.826,62-	5.814.073,38	5.814.073,38	5.814.073,38	5.814.073,38	0,00	0,00
	Total Programa	6.286.900,00	472.826,62-	5.814.073,38	5.814.073,38	5.814.073,38	5.814.073,38	0,00	0,00

LIQUIDACIÓN DEL PRESUPUESTO DE GASTOS									
Sección 61 SERVICIO DE SALUD DE CASTILLA-LA MANCHA									
Órgano Gestor 6103 DIRECCIÓN GENERAL DE ASISTENCIA SANITARIA									
Programa 412C SELECCIÓN Y FORMACIÓN DEL PERSONAL SANITARIO									
(IMPORTE EN EUROS)									
CÓDIGO	Capítulo/Artículo	CRÉDITOS INICIALES (1)	MODIFICACIONES (2)	CRÉDITOS DEFINITIVOS (3=1+2)	GASTOS COMPROMETIDOS (4)	OBLIGACIONES RECONOCIDAS NETAS (5)	PAGOS (6)	OBLIGACIONES PENDIENTES DE PAGO (7=5-6)	REMANENTES DE CRÉDITO (8=3-5)
1	GASTOS DE PERSONAL	83.142.320,00	7.233.959,99	90.376.279,99	90.064.324,67	90.064.324,67	89.952.339,78	111.984,89	311.955,32
16	CUOTAS, PRESTACIONES Y GASTOS SOCIALES A CARGO DEL EMPLEADOR	22.357.590,00	1.260.443,86	23.618.033,86	23.246.224,45	23.246.224,45	23.134.239,56	111.984,89	371.809,41
18	PERSONAL DE INSTITUCIONES SANITARIAS	60.784.730,00	5.973.516,13	66.758.246,13	66.818.100,22	66.818.100,22	66.818.100,22	0,00	59.854,09-
2	GASTOS EN BIENES CORRIENTES Y SERVICIOS	240.000,00	240.137,86	480.137,86	276.104,39	276.104,39	243.077,74	33.026,65	204.033,47
22	MATERIALES, SUMINISTROS Y OTROS	100.000,00	304.411,60	404.411,60	251.344,22	251.344,22	222.827,70	28.516,52	153.067,38
23	INDEMNIZACIONES POR RAZÓN DE SERVICIO	140.000,00	64.273,74-	75.726,26	24.760,17	24.760,17	20.250,04	4.510,13	50.966,09
	Total Operaciones Corrientes	83.382.320,00	7.474.097,85	90.856.417,85	90.340.429,06	90.340.429,06	90.195.417,52	145.011,54	515.988,79
	Total operaciones no financieras	83.382.320,00	7.474.097,85	90.856.417,85	90.340.429,06	90.340.429,06	90.195.417,52	145.011,54	515.988,79
	Total Programa	83.382.320,00	7.474.097,85	90.856.417,85	90.340.429,06	90.340.429,06	90.195.417,52	145.011,54	515.988,79

LIQUIDACIÓN DEL PRESUPUESTO DE GASTOS									
Sección	61	SERVICIO DE SALUD DE CASTILLA-LA MANCHA							
Órgano Gestor	6103	DIRECCIÓN GENERAL DE ASISTENCIA SANITARIA							
Programa	412D	ATENCIÓN INTEGRADA DE LA SALUD							
(IMPORTE EN EUROS)									
CÓDIGO	Capítulo/Artículo	CRÉDITOS INICIALES (1)	MODIFICACIONES (2)	CRÉDITOS DEFINITIVOS (3=1+2)	GASTOS COMPROMETIDOS (4)	OBLIGACIONES RECONOCIDAS NETAS (5)	PAGOS (6)	OBLIGACIONES PENDIENTES DE PAGO (7=5-6)	REMANENTES DE CRÉDITO (8=3-5)
1	GASTOS DE PERSONAL	1.701.362.690,00	70.588.029,11	1.771.950.719,11	1.769.935.066,93	1.769.759.730,52	1.769.715.590,49	44.140,03	2.190.988,59
12	FUNCIONARIOS (EXCEPTO DOCENTES Y DE INSTITUCIONES SANITARIAS)	177.580,00	0,00	177.580,00	0,00	0,00	0,00	0,00	177.580,00
15	INCENTIVOS AL RENDIMIENTO	168.643.660,00	11.784.757,72-	156.858.902,28	178.001.385,77	178.001.385,77	178.001.385,77	0,00	21.142.483,49-
16	CUOTAS, PRESTACIONES Y GASTOS SOCIALES A CARGO DEL EMPLEADOR	338.640.290,00	5.905.815,02	344.546.105,02	372.124.157,60	371.948.821,19	371.904.681,16	44.140,03	27.402.716,17-
18	PERSONAL DE INSTITUCIONES SANITARIAS	1.193.901.160,00	76.466.971,81	1.270.368.131,81	1.219.809.523,56	1.219.809.523,56	1.219.809.523,56	0,00	50.558.608,25
2	GASTOS EN BIENES CORRIENTES Y SERVICIOS	737.309.770,00	301.929.745,52	1.039.239.515,52	1.036.464.923,47	1.016.874.647,68	947.657.520,51	69.217.127,17	22.364.867,84
20	ARRENDAMIENTOS Y CÁNONES	2.314.340,00	868.770,73	3.183.110,73	3.104.301,46	3.053.794,44	2.890.796,34	162.998,10	129.316,29
21	REPARACIONES, MANTENIMIENTO Y CONSERVACIÓN	27.186.870,00	7.593.179,07	34.780.049,07	34.556.691,60	32.773.276,31	29.618.879,32	3.154.396,99	2.006.772,76
22	MATERIALES, SUMINISTROS Y OTROS	520.313.770,00	278.256.789,34	798.570.559,34	796.158.807,48	778.947.480,36	723.838.705,07	55.108.775,29	19.623.078,98
23	INDEMNIZACIONES POR RAZÓN DE SERVICIO	2.691.380,00	87.658,95-	2.603.721,05	2.588.546,30	2.588.546,30	2.578.036,11	10.510,19	15.174,75
25	PRESTACIÓN ASISTENCIA SANITARIA CON MEDIOS AJENOS	184.803.410,00	15.298.665,33	200.102.075,33	200.056.576,63	199.511.550,27	188.731.103,67	10.780.446,60	590.525,06
3	GASTOS FINANCIEROS	0,00	1.846.253,85	1.846.253,85	1.846.253,85	1.846.253,85	1.846.253,85	0,00	0,00
33	DE DEPÓSITOS, FIANZAS Y OTROS	0,00	1.846.253,85	1.846.253,85	1.846.253,85	1.846.253,85	1.846.253,85	0,00	0,00
4	TRANSFERENCIAS CORRIENTES	673.897.960,00	20.250.501,80-	653.647.458,20	653.273.344,20	653.273.344,20	652.764.163,66	509.180,54	374.114,00
42	A EMPRESAS PÚBLICAS DE LA JUNTA Y OTROS ENTES PÚBLICOS	628.440,00	0,00	628.440,00	628.440,00	628.440,00	628.440,00	0,00	0,00
43	A LA ADMINISTRACIÓN DEL ESTADO, OO.AA., EE.PP. Y OTROS ENTES PÚBLICOS ESTATALES	12.000,00	10.498,20	22.498,20	18.498,20	18.498,20	18.498,20	0,00	4.000,00
46	A CORPORACIONES LOCALES	7.150,00	0,00	7.150,00	6.600,00	6.600,00	6.600,00	0,00	550,00
47	A EMPRESAS PRIVADAS	82.000.000,00	82.000.000,00-	0,00	0,00	0,00	0,00	0,00	0,00
48	A FAMILIAS E INSTITUCIONES SIN FIN DE LUCRO	591.250.370,00	61.739.000,00	652.989.370,00	652.619.806,00	652.619.806,00	652.110.625,46	509.180,54	369.564,00
	Total Operaciones Corrientes	3.112.570.420,00	354.113.526,68	3.466.683.946,68	3.461.519.588,45	3.441.753.976,25	3.371.983.528,51	69.770.447,74	24.929.970,43
6	INVERSIONES REALES	84.504.190,00	8.740.652,85	93.244.842,85	85.448.833,84	80.147.478,17	75.375.882,13	4.771.596,04	13.097.364,68
62	INVERSIÓN NUEVA ASOCIADA AL FUNCIONAMIENTO OPERATIVO DE LOS SERVICIOS PÚBLICOS	84.504.190,00	16.101.028,30	100.605.218,30	71.539.977,65	66.583.809,07	62.652.874,76	3.930.934,31	34.021.409,23
63	INVERSIÓN DE REPOSICIÓN ASOCIADA AL FUNCIONAMIENTO OPERATIVO DE LOS SERVICIOS PÚBLICOS	0,00	7.472.077,97-	7.472.077,97-	13.792.676,77	13.447.489,68	12.606.827,95	840.661,73	20.919.567,65-
64	INVERSIÓN NUEVA DE CARÁCTER INMATERIAL	0,00	111.702,52	111.702,52	116.179,42	116.179,42	116.179,42	0,00	4.476,90-
7	TRANSFERENCIAS DE CAPITAL	2.430.710,00	900.000,00-	1.530.710,00	1.514.584,55	1.265.966,11	872.590,14	393.375,97	264.743,89
76	A CORPORACIONES LOCALES	2.430.710,00	900.000,00-	1.530.710,00	1.514.584,55	1.265.966,11	872.590,14	393.375,97	264.743,89
	Total Operaciones de Capital	86.934.900,00	7.840.652,85	94.775.552,85	86.963.418,39	81.413.444,28	76.248.472,27	5.164.972,01	13.362.108,57
	Total operaciones no financieras	3.199.505.320,00	361.954.179,53	3.561.459.499,53	3.548.483.006,84	3.523.167.420,53	3.448.232.000,78	74.935.419,75	38.292.079,00

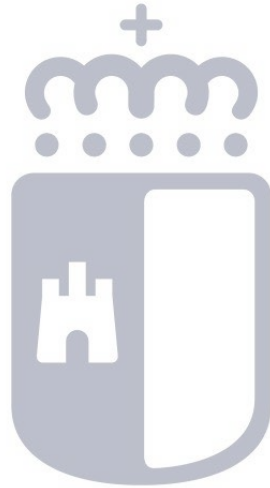
CÓDIGO	Capítulo/Artículo	CRÉDITOS INICIALES (1)	MODIFICACIONES (2)	CRÉDITOS DEFINITIVOS (3=1+2)	GASTOS COMPROMETIDOS (4)	OBLIGACIONES RECONOCIDAS NETAS (5)	PAGOS (6)	OBLIGACIONES PENDIENTES DE PAGO (7=5-6)	REMANENTES DE CRÉDITO (8=3-5)
8	ACTIVOS FINANCIEROS	375.920,00	0,00	375.920,00	210.209,94	210.209,94	210.209,94	0,00	165.710,06
82	CONCESIÓN DE PRÉSTAMOS	375.920,00	0,00	375.920,00	210.209,94	210.209,94	210.209,94	0,00	165.710,06
9	PASIVOS FINANCIEROS	0,00	1.062.493,42	1.062.493,42	606.775,48	251.884,42	0,00	251.884,42	810.609,00
91	AMORTIZACIÓN DE PRÉSTAMOS EN MONEDA NACIONAL	0,00	1.062.493,42	1.062.493,42	606.775,48	251.884,42	0,00	251.884,42	810.609,00
	Total Operaciones financieras	375.920,00	1.062.493,42	1.438.413,42	816.985,42	462.094,36	210.209,94	251.884,42	976.319,06
	Total Programa	3.199.881.240,00	363.016.672,95	3.562.897.912,95	3.549.299.992,26	3.523.629.514,89	3.448.442.210,72	75.187.304,17	39.268.398,06
	Total Órgano Gestor	3.289.550.460,00	370.017.944,18	3.659.568.404,18	3.645.454.494,70	3.619.784.017,33	3.544.451.701,62	75.332.315,71	39.784.386,85

LIQUIDACIÓN DEL PRESUPUESTO DE GASTOS									
Sección 61 SERVICIO DE SALUD DE CASTILLA-LA MANCHA									
Órgano Gestor 6104 DIRECCION GENERAL DE RECURSOS HUMANOS									
Programa 411B GESTIÓN Y ADMINISTRACIÓN SANITARIA									
(IMPORTE EN EUROS)									
CÓDIGO	Capítulo/Artículo	CRÉDITOS INICIALES (1)	MODIFICACIONES (2)	CRÉDITOS DEFINITIVOS (3=1+2)	GASTOS COMPROMETIDOS (4)	OBLIGACIONES RECONOCIDAS NETAS (5)	PAGOS (6)	OBLIGACIONES PENDIENTES DE PAGO (7=5-6)	REMANENTES DE CRÉDITO (8=3-5)
1	GASTOS DE PERSONAL	2.953.250,00	415.564,21-	2.537.685,79	2.537.685,79	2.537.685,79	2.537.685,79	0,00	0,00
10	ALTOS CARGOS	70.370,00	0,00	70.370,00	70.714,84	70.714,84	70.714,84	0,00	344,84-
12	FUNCIONARIOS (EXCEPTO DOCENTES Y DE INSTITUCIONES SANITARIAS)	2.325.410,00	415.564,21-	1.909.845,79	1.956.185,90	1.956.185,90	1.956.185,90	0,00	46.340,11-
16	CUOTAS, PRESTACIONES Y GASTOS SOCIALES A CARGO DEL EMPLEADOR	557.470,00	0,00	557.470,00	510.785,05	510.785,05	510.785,05	0,00	46.684,95
	Total Operaciones Corrientes	2.953.250,00	415.564,21-	2.537.685,79	2.537.685,79	2.537.685,79	2.537.685,79	0,00	0,00
	Total operaciones no financieras	2.953.250,00	415.564,21-	2.537.685,79	2.537.685,79	2.537.685,79	2.537.685,79	0,00	0,00
	Total Programa	2.953.250,00	415.564,21-	2.537.685,79	2.537.685,79	2.537.685,79	2.537.685,79	0,00	0,00

LIQUIDACIÓN DEL PRESUPUESTO DE GASTOS									
Sección 61 SERVICIO DE SALUD DE CASTILLA-LA MANCHA									
Órgano Gestor 6104 DIRECCION GENERAL DE RECURSOS HUMANOS									
Programa 412C SELECCIÓN Y FORMACIÓN DEL PERSONAL SANITARIO									
(IMPORTE EN EUROS)									
CÓDIGO	Capítulo/Artículo	CRÉDITOS INICIALES (1)	MODIFICACIONES (2)	CRÉDITOS DEFINITIVOS (3=1+2)	GASTOS COMPROMETIDOS (4)	OBLIGACIONES RECONOCIDAS NETAS (5)	PAGOS (6)	OBLIGACIONES PENDIENTES DE PAGO (7=5-6)	REMANENTES DE CRÉDITO (8=3-5)
1	GASTOS DE PERSONAL	335.000,00	219.116,74	554.116,74	267.763,59	262.233,69	262.233,69	0,00	291.883,05
16	CUOTAS, PRESTACIONES Y GASTOS SOCIALES A CARGO DEL EMPLEADOR	335.000,00	219.116,74	554.116,74	267.763,59	262.233,69	262.233,69	0,00	291.883,05
2	GASTOS EN BIENES CORRIENTES Y SERVICIOS	1.673.000,00	565.490,80-	1.107.509,20	1.062.173,94	307.881,77	307.881,77	0,00	799.627,43
22	MATERIALES, SUMINISTROS Y OTROS	773.000,00	92.461,00	865.461,00	830.315,22	76.023,05	76.023,05	0,00	789.437,95
23	INDEMNIZACIONES POR RAZÓN DE SERVICIO	900.000,00	657.951,80-	242.048,20	231.858,72	231.858,72	231.858,72	0,00	10.189,48
	Total Operaciones Corrientes	2.008.000,00	346.374,06-	1.661.625,94	1.329.937,53	570.115,46	570.115,46	0,00	1.091.510,48
	Total operaciones no financieras	2.008.000,00	346.374,06-	1.661.625,94	1.329.937,53	570.115,46	570.115,46	0,00	1.091.510,48
	Total Programa	2.008.000,00	346.374,06-	1.661.625,94	1.329.937,53	570.115,46	570.115,46	0,00	1.091.510,48
	Total Órgano Gestor	4.961.250,00	761.938,27-	4.199.311,73	3.867.623,32	3.107.801,25	3.107.801,25	0,00	1.091.510,48
	Total Sección	3.554.548.380,00	347.534.966,09	3.902.083.346,09	3.869.414.029,14	3.825.322.390,97	3.724.591.496,35	100.730.894,62	76.760.955,12
	Total	3.554.548.380,00	347.534.966,09	3.902.083.346,09	3.869.414.029,14	3.825.322.390,97	3.724.591.496,35	100.730.894,62	76.760.955,12

LIQUIDACIÓN DEL PRESUPUESTO DE GASTOS									
CÓDIGO	Capítulo/Artículo	CRÉDITOS INICIALES (1)	MODIFICACIONES (2)	CRÉDITOS DEFINITIVOS (3=1+2)	GASTOS COMPROMETIDOS (4)	OBLIGACIONES RECONOCIDAS NETAS (5)	PAGOS (6)	OBLIGACIONES PENDIENTES DE PAGO (7=5-6)	(IMPORTE EN EUROS)
									REMANENTES DE CRÉDITO (8=3-5)
1	GASTOS DE PERSONAL	1.802.052.010,00	76.596.280,47	1.878.648.290,47	1.876.034.329,82	1.875.853.463,51	1.875.697.338,59	156.124,92	2.794.826,96
10	ALTOS CARGOS	431.590,00	0,00	431.590,00	488.175,97	488.175,97	488.175,97	0,00	56.585,97-
12	FUNCIONARIOS (EXCEPTO DOCENTES Y DE INSTITUCIONES SANITARIAS)	12.515.660,00	1.489.658,78-	11.026.001,22	10.939.062,73	10.939.062,73	10.939.062,73	0,00	86.938,49
13	LABORALES (EXCEPTO DE INSTITUCIONES SANITARIAS)	1.141.890,00	44.833,41	1.186.723,41	931.371,76	931.371,76	931.371,76	0,00	255.351,65
15	INCENTIVOS AL RENDIMIENTO	168.643.660,00	11.784.757,72-	156.858.902,28	178.001.385,77	178.001.385,77	178.001.385,77	0,00	21.142.483,49-
16	CUOTAS, PRESTACIONES Y GASTOS SOCIALES A CARGO DEL EMPLEADOR	364.633.320,00	7.385.375,62	372.018.695,62	398.978.933,40	398.798.067,09	398.641.942,17	156.124,92	26.779.371,47-
18	PERSONAL DE INSTITUCIONES SANITARIAS	1.254.685.890,00	82.440.487,94	1.337.126.377,94	1.286.695.400,19	1.286.695.400,19	1.286.695.400,19	0,00	50.430.977,75
2	GASTOS EN BIENES CORRIENTES Y SERVICIOS	806.208.910,00	329.204.642,13	1.135.413.552,13	1.123.673.701,95	1.096.694.419,34	1.018.710.969,36	77.983.449,98	38.719.132,79
20	ARRENDAMIENTOS Y CÁNONES	2.468.900,00	768.770,73	3.237.670,73	3.149.777,05	3.097.324,52	2.934.326,42	162.998,10	140.346,21
21	REPARACIONES, MANTENIMIENTO Y CONSERVACIÓN	28.838.160,00	7.905.004,41	36.743.164,41	36.462.696,68	34.384.720,00	30.664.274,22	3.720.445,78	2.358.444,41
22	MATERIALES, SUMINISTROS Y OTROS	586.361.140,00	306.040.086,15	892.401.226,15	881.152.510,58	856.848.683,54	793.544.144,36	63.304.539,18	35.552.542,61
23	INDEMNIZACIONES POR RAZÓN DE SERVICIO	3.737.300,00	807.884,49-	2.929.415,51	2.852.141,01	2.852.141,01	2.837.120,69	15.020,32	77.274,50
25	PRESTACIÓN ASISTENCIA SANITARIA CON MEDIOS AJENOS	184.803.410,00	15.298.665,33	200.102.075,33	200.056.576,63	199.511.550,27	188.731.103,67	10.780.446,60	590.525,06
3	GASTOS FINANCIEROS	0,00	1.846.253,85	1.846.253,85	1.846.253,85	1.846.253,85	1.846.253,85	0,00	0,00
33	DE DEPÓSITOS, FIANZAS Y OTROS	0,00	1.846.253,85	1.846.253,85	1.846.253,85	1.846.253,85	1.846.253,85	0,00	0,00
4	TRANSFERENCIAS CORRIENTES	674.662.540,00	19.283.652,27-	655.378.887,73	654.029.365,03	654.029.365,03	653.329.474,56	699.890,47	1.349.522,70
42	A EMPRESAS PÚBLICAS DE LA JUNTA Y OTROS ENTES PÚBLICOS	628.440,00	0,00	628.440,00	628.440,00	628.440,00	628.440,00	0,00	0,00
43	A LA ADMINISTRACIÓN DEL ESTADO, OO.AA., EE.PP. Y OTROS ENTES PÚBLICOS ESTATALES	12.000,00	10.498,20	22.498,20	18.498,20	18.498,20	18.498,20	0,00	4.000,00
46	A CORPORACIONES LOCALES	7.150,00	0,00	7.150,00	6.600,00	6.600,00	6.600,00	0,00	550,00
47	A EMPRESAS PRIVADAS	82.000.000,00	82.000.000,00-	0,00	0,00	0,00	0,00	0,00	0,00
48	A FAMILIAS E INSTITUCIONES SIN FIN DE LUCRO	592.014.950,00	62.705.849,53	654.720.799,53	653.375.826,83	653.375.826,83	652.675.936,36	699.890,47	1.344.972,70
	Total Operaciones Corrientes	3.282.923.460,00	388.363.524,18	3.671.286.984,18	3.655.583.650,65	3.628.423.501,73	3.549.584.036,36	78.839.465,37	42.863.482,45
6	INVERSIONES REALES	268.719.930,00	42.897.051,51-	225.822.878,49	209.543.508,52	193.215.528,77	171.969.359,91	21.246.168,86	32.607.349,72
62	INVERSIÓN NUEVA ASOCIADA AL FUNCIONAMIENTO OPERATIVO DE LOS SERVICIOS PÚBLICOS	247.400.590,00	27.341.461,72-	220.059.128,28	185.958.499,05	172.649.827,83	152.598.407,36	20.051.420,47	47.409.300,45
63	INVERSIÓN DE REPOSICIÓN ASOCIADA AL FUNCIONAMIENTO OPERATIVO DE LOS SERVICIOS PÚBLICOS	0,00	7.472.077,97-	7.472.077,97-	17.154.649,37	15.698.328,30	14.786.822,93	911.505,37	23.170.406,27-
64	INVERSIÓN NUEVA DE CARÁCTER INMATERIAL	21.319.340,00	8.083.511,82-	13.235.828,18	6.430.120,30	4.867.372,64	4.584.129,62	283.243,02	8.368.455,54
69	INVERSIÓN GESTIONADA PARA OTROS ENTES PÚBLICOS	0,00	0,00	0,00	239,80	0,00	0,00	0,00	0,00
7	TRANSFERENCIAS DE CAPITAL	2.430.710,00	900.000,00-	1.530.710,00	1.514.584,55	1.265.966,11	872.590,14	393.375,97	264.743,89
76	A CORPORACIONES LOCALES	2.430.710,00	900.000,00-	1.530.710,00	1.514.584,55	1.265.966,11	872.590,14	393.375,97	264.743,89
	Total Operaciones de Capital	271.150.640,00	43.797.051,51-	227.353.588,49	211.058.093,07	194.481.494,88	172.841.950,05	21.639.544,83	32.872.093,61

CÓDIGO	Capítulo/Artículo	CRÉDITOS INICIALES (1)	MODIFICACIONES (2)	CRÉDITOS DEFINITIVOS (3=1+2)	GASTOS COMPROMETIDOS (4)	OBLIGACIONES RECONOCIDAS NETAS (5)	PAGOS (6)	OBLIGACIONES PENDIENTES DE PAGO (7=5-6)	REMANENTES DE CRÉDITO (8=3-5)
	Total operaciones no financieras	3.554.074.100,00	344.566.472,67	3.898.640.572,67	3.866.641.743,72	3.822.904.996,61	3.722.425.986,41	100.479.010,20	75.735.576,06
8	ACTIVOS FINANCIEROS	474.280,00	0,00	474.280,00	259.509,94	259.509,94	259.509,94	0,00	214.770,06
82	CONCESIÓN DE PRÉSTAMOS	474.280,00	0,00	474.280,00	259.509,94	259.509,94	259.509,94	0,00	214.770,06
9	PASIVOS FINANCIEROS	0,00	2.968.493,42	2.968.493,42	2.512.775,48	2.157.884,42	1.906.000,00	251.884,42	810.609,00
91	AMORTIZACIÓN DE PRÉSTAMOS EN MONEDA NACIONAL	0,00	2.968.493,42	2.968.493,42	2.512.775,48	2.157.884,42	1.906.000,00	251.884,42	810.609,00
	Total Operaciones financieras	474.280,00	2.968.493,42	3.442.773,42	2.772.285,42	2.417.394,36	2.165.509,94	251.884,42	1.025.379,06
	Total	3.554.548.380,00	347.534.966,09	3.902.083.346,09	3.869.414.029,14	3.825.322.390,97	3.724.591.496,35	100.730.894,62	76.760.955,12

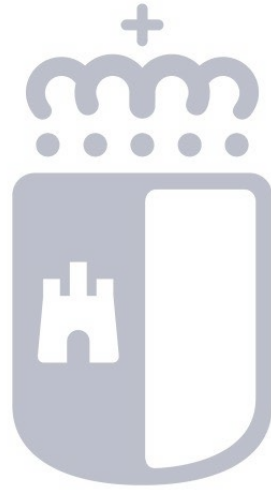


Castilla-La Mancha

5.2. LIQUIDACIÓN DEL PRESUPUESTO DE INGRESOS

LIQUIDACIÓN DEL PRESUPUESTO DE INGRESOS											
Sección 61 SERVICIO DE SALUD DE CASTILLA-LA MANCHA											
(IMPORTE EN EUROS)											
CÓDIGO	Capítulo/Artículo	PREVISIONES INICIALES (1)	MODIFICACIONES (2)	PREVISIONES DEFINITIVAS (3=1+2)	DERECHOS RECONOCIDOS (4)	DERECHOS ANULADOS (5)	DERECHOS CANCELADOS (6)	DERECHOS RECONOCIDOS NETOS (7=4-5-6)	RECAUDACIÓN NETA (8)	DERECHOS PTES. DE COBRO A 31 DE DICIEMBRE (9=7-8)	EXCESO / DEFECTO PREVISIÓN (10=7-3)
3	TASAS, PRECIOS PÚBLICOS Y OTROS INGRESOS	32.671.390,00	16.628.965,78	49.300.355,78	57.432.267,71	83.344,06	17.588,66	57.331.334,99	56.233.569,31	1.097.765,68	8.030.979,21
30	VENTA DE BIENES	507.930,00	0,00	507.930,00	1.502.342,19	0,00	0,00	1.502.342,19	690.577,26	811.764,93	994.412,19
31	PRESTACIÓN DE SERVICIOS Y PRECIOS PÚBLICOS	30.226.350,00	114.852,68	30.341.202,68	35.904.798,28	53.753,11	17.588,66	35.833.456,51	35.598.543,91	234.912,60	5.492.253,83
32	TASAS	1.602.110,00	0,00	1.602.110,00	2.782.840,84	243,97	0,00	2.782.596,87	2.782.596,87	0,00	1.180.486,87
38	REINTEGRO DE OPERACIONES CORRIENTES	275.000,00	0,00	275.000,00	486.915,74	0,00	0,00	486.915,74	484.815,58	2.100,16	211.915,74
39	OTROS INGRESOS	60.000,00	16.514.113,10	16.574.113,10	16.755.370,66	29.346,98	0,00	16.726.023,68	16.677.035,69	48.987,99	151.910,58
4	TRANSFERENCIAS CORRIENTES	3.249.369.350,00	247.240.831,32	3.496.610.181,32	3.411.739.061,95	0,00	0,00	3.411.739.061,95	3.123.699.192,14	288.039.869,81	84.871.119,37-
40	DE LA JUNTA DE COMUNIDADES DE CASTILLA-LA MANCHA	3.097.166.310,00	246.997.953,90	3.344.164.263,90	3.344.164.263,90	0,00	0,00	3.344.164.263,90	3.059.753.210,25	284.411.053,65	0,00
41	DE ORGANISMOS AUTÓNOMOS DE LA JUNTA	0,00	128.759,60	128.759,60	128.759,60	0,00	0,00	128.759,60	128.759,60	0,00	0,00
42	DE EMPRESAS PÚBLICAS DE LA JUNTA Y OTROS ENTES PÚBLICOS	0,00	500,00	500,00	500,00	0,00	0,00	500,00	500,00	0,00	0,00
43	DE LA ADMINISTRACIÓN DEL ESTADO, OO.AA., EE.PP. Y OTROS ENTES PÚBLICOS	149.559.420,00	74.743,44	149.634.163,44	65.980.422,26	0,00	0,00	65.980.422,26	62.351.606,10	3.628.816,16	83.653.741,18-
46	DE CORPORACIONES LOCALES	2.643.620,00	0,00	2.643.620,00	1.401.886,84	0,00	0,00	1.401.886,84	1.401.886,84	0,00	1.241.733,16-
47	DE EMPRESAS PRIVADAS	0,00	31.584,38	31.584,38	48.649,35	0,00	0,00	48.649,35	48.649,35	0,00	17.064,97
49	DEL EXTERIOR	0,00	7.290,00	7.290,00	14.580,00	0,00	0,00	14.580,00	14.580,00	0,00	7.290,00
5	INGRESOS PATRIMONIALES	882.720,00	0,00	882.720,00	799.368,68	0,00	0,00	799.368,68	553.996,42	245.372,26	83.351,32-
55	PRODUCTOS DE CONCESIONES Y APROVECHAMIENTOS ESPECIALES	882.720,00	0,00	882.720,00	799.368,68	0,00	0,00	799.368,68	553.996,42	245.372,26	83.351,32-
	Total Operaciones Corrientes	3.282.923.460,00	263.869.797,10	3.546.793.257,10	3.469.970.698,34	83.344,06	17.588,66	3.469.869.765,62	3.180.486.757,87	289.383.007,75	76.923.491,48-
6	ENAJENACIÓN DE INVERSIONES REALES	0,00	0,00	0,00	1.313,87	0,00	0,00	1.313,87	1.313,87	0,00	1.313,87
61	DE LAS DEMÁS INVERSIONES REALES	0,00	0,00	0,00	1.313,87	0,00	0,00	1.313,87	1.313,87	0,00	1.313,87
7	TRANSFERENCIAS DE CAPITAL	271.150.640,00	0,00	271.150.640,00	249.747.370,68	0,00	0,00	249.747.370,68	141.136.391,64	108.610.979,04	21.403.269,32-
70	DE LA JUNTA DE COMUNIDADES DE CASTILLA-LA MANCHA	205.213.270,00	0,00	205.213.270,00	205.213.270,00	0,00	0,00	205.213.270,00	119.000.000,00	86.213.270,00	0,00
73	DE LA ADMINISTRACIÓN DEL ESTADO, OO.AA., EE.PP. Y OTROS ENTES PÚBLICSESTATALES	65.937.370,00	0,00	65.937.370,00	41.534.100,68	0,00	0,00	41.534.100,68	19.136.391,64	22.397.709,04	24.403.269,32-
76	DE CORPORACIONES LOCALES	0,00	0,00	0,00	1.000.000,00	0,00	0,00	1.000.000,00	1.000.000,00	0,00	1.000.000,00
78	DE FAMILIAS E INSTITUCIONES SIN FIN DE LUCRO	0,00	0,00	0,00	2.000.000,00	0,00	0,00	2.000.000,00	2.000.000,00	0,00	2.000.000,00
	Total Operaciones de Capital	271.150.640,00	0,00	271.150.640,00	249.748.684,55	0,00	0,00	249.748.684,55	141.137.705,51	108.610.979,04	21.401.955,45-
	Total operaciones no financieras	3.554.074.100,00	263.869.797,10	3.817.943.897,10	3.719.719.382,89	83.344,06	17.588,66	3.719.618.450,17	3.321.624.463,38	397.993.986,79	98.325.446,93-
8	ACTIVOS FINANCIEROS	474.280,00	83.665.168,99	84.139.448,99	496.688,65	0,00	0,00	496.688,65	275.326,17	221.362,48	83.642.760,34-
82	REINTEGRO DE PRÉSTAMOS CONCEDIDOS	474.280,00	0,00	474.280,00	496.688,65	0,00	0,00	496.688,65	275.326,17	221.362,48	22.408,65

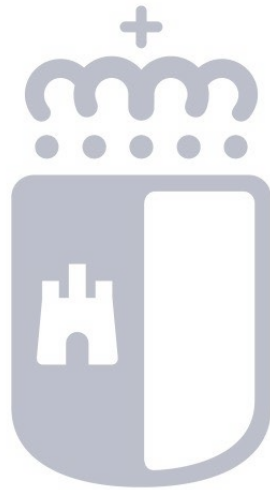
CÓDIGO	Capítulo/Artículo	PREVISIONES INICIALES (1)	MODIFICACIONES (2)	PREVISIONES DEFINITIVAS (3=1+2)	DERECHOS RECONOCIDOS (4)	DERECHOS ANULADOS (5)	DERECHOS CANCELADOS (6)	DERECHOS RECONOCIDOS NETOS (7=4-5-6)	RECAUDACIÓN NETA (8)	DERECHOS PTES. DE COBRO A 31 DE DICIEMBRE (9=7-8)	EXCESO / DEFECTO PREVISIÓN (10=7-3)
87	REMANENTE DE TESORERÍA	0,00	83.665.168,99	83.665.168,99	0,00	0,00	0,00	0,00	0,00	0,00	83.665.168,99-
	Total Operaciones financieras	474.280,00	83.665.168,99	84.139.448,99	496.688,65	0,00	0,00	496.688,65	275.326,17	221.362,48	83.642.760,34-
	Total Sección	3.554.548.380,00	347.534.966,09	3.902.083.346,09	3.720.216.071,54	83.344,06	17.588,66	3.720.115.138,82	3.321.899.789,55	398.215.349,27	181.968.207,27-
	Total	3.554.548.380,00	347.534.966,09	3.902.083.346,09	3.720.216.071,54	83.344,06	17.588,66	3.720.115.138,82	3.321.899.789,55	398.215.349,27	181.968.207,27-



Castilla-La Mancha

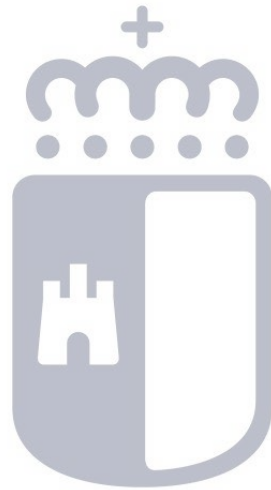
5.3. RESULTADO PRESUPUESTARIO

RESULTADO PRESUPUESTARIO				
CONCEPTOS	DERECHOS RECONOCIDOS NETOS	OBLIGACIONES RECONOCIDAS NETAS	AJUSTES	RESULTADO PRESUPUESTARIO
a. Operaciones corrientes	3.469.869.765,62	3.628.423.501,73		158.553.736,11-
b. Operaciones de capital	249.748.684,55	194.481.494,88		55.267.189,67
c. Operaciones comerciales	0,00	0,00		0,00
1. Total operaciones no financieras (a + b + c)	3.719.618.450,17	3.822.904.996,61		103.286.546,44-
d. Activos financieros	496.688,65	259.509,94		237.178,71
e. Pasivos financieros	0,00	2.157.884,42		2.157.884,42-
2. Total operaciones financieras (d + e)	496.688,65	2.417.394,36		1.920.705,71-
I. RESULTADO PRESUPUESTARIO DEL EJERCICIO (I = 1 + 2)	3.720.115.138,82	3.825.322.390,97		105.207.252,15-
AJUSTES				
3. Créditos gastados financiados con remanente de tesorería no afectado			0,00	
4. Desviaciones de financiación negativas del ejercicio			20.121.323,53	
5. Desviaciones de financiación positivas del ejercicio			27.900.101,16	
II. TOTAL AJUSTES (II = 3 + 4 - 5)			7.778.777,63-	
RESULTADO PRESUPUESTARIO AJUSTADO (I + II)				112.986.029,78-



Castilla-La Mancha

6. MEMORIA



Castilla-La Mancha

6.1. ORGANIZACIÓN Y ACTIVIDAD

1. Organización y actividad

1.1.- Norma de creación de la entidad

La Ley 8/2000, de 30 de noviembre, de Ordenación Sanitaria de Castilla-La Mancha configura el Sistema Sanitario de la Comunidad Autónoma y crea el Servicio de Salud de Castilla-La Mancha (SESCAM), como Organismo Autónomo adscrito a la Consejería de Sanidad.

El Real Decreto 1476/2001, de 27 de diciembre, hizo efectiva el traspaso de las competencias sanitarias a la Comunidad Autónoma de Castilla-La Mancha, de manera que, a partir del 1 de enero de 2003, el SESCAM asumió la responsabilidad de gestionar los servicios sanitarios públicos en este ámbito territorial.

1.2.- Actividad principal

El SESCAM tiene como fin la provisión de los servicios y la gestión de los centros y establecimientos destinados a la atención sanitaria que le sean asignados, y el desarrollo de los programas de salud que se le encomiendan con el objeto final de proteger y mejorar el nivel de salud de la población.

Entre sus funciones se encuentran, la ejecución y gestión de las prestaciones sanitarias que le sean asignadas; la gestión, conservación y mantenimiento de los centros, servicios y establecimientos sanitarios asignados; la óptima distribución de los medios económicos afectos a la financiación de los servicios y prestaciones sanitarias asistenciales asignados; la mejora continua de la calidad y modernización de los servicios; el estímulo a la formación continuada, la docencia y la investigación científica; la promoción de la formación del personal sanitario y no sanitario; la gestión de las prestaciones farmacéuticas y complementarias que le correspondan; y la gestión de los recursos humanos, materiales y financieros que le sean asignados para el desarrollo de sus funciones. Asimismo, el SESCAM desarrollará cuantas funciones le sean asignadas por el Consejo de Gobierno de la Junta de Comunidades de Castilla-La Mancha o por la Consejería competente en materia de sanidad en ámbito de sus respectivas competencias.

Tras los ejercicios económicos 2021 y 2022, donde se constató un muy importante incremento de actividad derivado de la reciente crisis sanitaria producida por el COVID, el ejercicio 2023 se ha caracterizado por una consolidación de determinadas actividades sanitarias vinculadas a ello y una reprogramación asistencial ordinaria que ha permitido comenzar con procesos de consolidación de todo tipo de procesos ordinarios.

Ello ha tenido su reflejo recurrente en su actividad económico-financiera con el añadido de fuertes tensiones vinculadas al incremento de gastos experimentado por el aumento del coste de materias primas y del precio de los suministros energéticos, durante todo el ejercicio 2023.

1.3.- Principales fuentes de ingresos

La principal fuente de ingresos del Ente es la transferencia nominativa percibida de la JCCM, establecida en la Ley de Presupuesto Generales de la JCCM.

Igualmente recibe otras transferencias del Estado, como la recibida a través del Fondo de Asistencia Sanitaria.

Otras fuentes de ingresos son:

- Otras subvenciones, para inversiones y para investigación y formación, de diferentes entidades.
- Tasas, como las recibidas por dirección e inspección de obras y por emisión de tarjeta sanitaria y
- Precios públicos por ventas de determinados productos, y realización de servicios como estudios y ensayos clínicos.

1.4.- Consideración fiscal

a) Impuesto de sociedades: El SESCOAM está exento del impuesto de sociedades de acuerdo con el artículo 9.1.a) de la Ley 27/2014, de 27 de noviembre, del Impuesto sobre Sociedades.

b) Impuesto sobre el valor añadido: La mayor parte de operaciones realizadas no están sujetas al IVA, en aplicación del artículo 7.8 de la Ley 37/1992, de 28 de diciembre, del Impuesto sobre el Valor Añadido y sujetas y exentas en aplicación del artículo 20 de dicha ley. Por ello, el IVA soportado representa un gasto, al no tener carácter deducible. No obstante, se realizan determinadas operaciones sujetas al impuesto, como la venta de determinados bienes y medicamentos y la prestación de determinados servicios como realización de estudios y ensayos para terceros. En estos casos, se realiza declaración de IVA sin que se aplique ninguna prorrata. También es sujeto pasivo en las operaciones de inversión del sujeto pasivo, por los servicios recibidos de los artículos 69 y 70, de un empresario no establecido en el territorio de aplicación del impuesto. El período de liquidación ha sido el mes.

c) Impuesto sobre la Renta de las Personas Físicas: De acuerdo con el artículo 99 de la ley 35/2006, de 28 de noviembre, del Impuesto sobre la Renta de las Personas Físicas, la Administración General actúa como retenedor de rentas sujetas a este impuesto. El período de liquidación es el mes.

1.5.- Estructura organizativa

Las bases sobre la organización y funcionamiento de los Servicios Centrales y Periféricos del Servicio de Salud de Castilla-La Mancha quedan reguladas en el Decreto 106/2023, de 25 de julio, de estructura orgánica y funciones del Servicio de Salud de Castilla-La Mancha*. En virtud de esta norma, el Servicio de Salud cuenta con los siguientes órganos:

a. Los órganos centrales son el *Consejo de Administración*, órgano superior de gobierno y administración del Servicio; *la Presidencia del Consejo de Administración*, que será ejercida por el titular de la Consejería competente en materia de sanidad; *la Dirección-Gerencia*, cuyo titular es el representante legal del SESCAM, a quien corresponden las funciones de control, coordinación estratégica y gestión del servicio; y *los órganos directivos* dependientes de ésta:

- Secretaría General
- Dirección General de Asistencia Sanitaria
- Dirección General de Recursos Humanos y Transformación
- Dirección General de Cuidados y Calidad

- Dirección General de Salud Digital

Bajo la superior dirección de la Dirección General de Asistencia Sanitaria, ejercen sus funciones los siguientes órganos:

- Dirección General de Atención Primaria
- Dirección General de Hospitales

b. Los órganos periféricos son las Gerencias de Atención Integrada, las Gerencias de Atención Primaria, las Gerencias de Atención Especializada y las Gerencias de Ámbito Regional.

Las *Gerencias de Atención Integrada* son los órganos de dirección y gestión de los recursos y centros de atención primaria y especializada que le sean asignados por la Dirección-Gerencia del SESCAM.

Las *Gerencias de Atención Primaria* son los órganos de dirección y gestión de los recursos y centros de atención primaria que les sean asignados por la Dirección-Gerencia del SESCAM.

Las *Gerencias de Atención Especializada* son los órganos de dirección y gestión de los recursos y centros de atención especializada que les sean asignados por la Dirección-Gerencia del Servicio de Salud.

Las *Gerencias de Ámbito Regional* son las siguientes:

a) La *Gerencia de Urgencias, Emergencias y Transporte Sanitario*, con atribuciones en materia de dirección y gestión de los centros y recursos que le son asignados por la Dirección-Gerencia del SESCAM para la atención de situaciones de urgencia, emergencia y catástrofe, así como el transporte urgente, en coordinación con los recursos de las otras gerencias.

b) La *Gerencia de Coordinación e Inspección*, con atribuciones en materia de dirección y gestión de los recursos para el cumplimiento de las funciones de inspección, coordinación y evaluación en el ámbito de sus competencias.

c) El Centro de Análisis, Documentación y Evaluación de Políticas Sanitarias de Castilla La Mancha con atribuciones en materia de dirección y gestión de los centros y recursos que le son asignados por la Dirección-Gerencia del SESCAM para la ejecución de la formación continuada y la implementación de líneas estratégicas en innovación, modernización y actualización del Servicio de Salud de Castilla La Mancha.

1.6.- Principales responsables de la entidad**

Director-Gerente: Alberto Jara Sánchez.

Secretario General: Luis Ruíz Molina.

Director General de Atención Sanitaria: Ibrahim Rafael Hernández Millán.

Director General de Recursos Humanos y Transformación: Íñigo Cortázar Neira.

Directora General de Cuidados y Calidad: Monserrat Hernández Luengo

Director General de Salud Digital: Cayetano Fuentes Organero

Dependiendo de la Dirección General de Asistencia Sanitaria, se encuentran las siguientes:

Directora General de Atención Primaria: María Ángeles Martín Octavo

Director General de Hospitales: Oscar Francisco Talavera Encinas

1.7.- Número medio de empleados durante el ejercicio y a 31 de diciembre

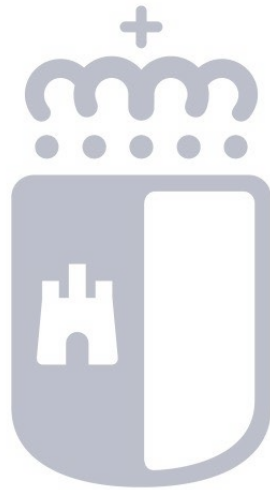
SEXO	31/12/2023	Media Anual 2023
HOMBRES	9.032	10.548
MUJERES	27.243	32.232
Total	36.275	42.780

1.8.- Entidad de la que depende

El Decreto 81/2019, de 16 de julio, de estructura orgánica y competencias de la Consejería de Sanidad, establece, en su artículo 3.2, que se adscribe a dicha consejería el Organismo Autónomo Servicio de Salud de Castilla-La Mancha (SESCAM).

*La estructura orgánica del Servicio de Salud de Castilla-La Mancha, ha sido modificada mediante Decreto 106/2023, de 25 de julio, de estructura orgánica y funciones del Servicio de Salud de Castilla-La Mancha.

**En 2023 han sido modificados los responsables.



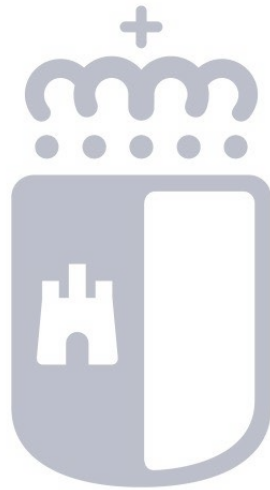
Castilla-La Mancha

6.2. GESTIÓN INDIRECTA DE SERVICIOS PÚBLICOS, CONVENIOS Y OTRAS FORMAS DE COLABORACIÓN

2.- GESTIÓN INDIRECTA DE SERVICIOS PÚBLICOS, CONVENIOS Y OTRAS FORMAS DE COLABORACIÓN							
TIPO	OBJETO	NIF DEL ADJUDICATARIO	ADJUDICATARIO	FECHAS DE FORMALIZACIÓN	PLAZO (meses)	APLICACIÓN PRESUPUESTARIA	IMPORTE OBLIGADO DEL EJERCICIO
Convenio	Renovación del proyecto de Receta Electrónica	Q4500386J	Consejo de Colegios de Farmacéuticos de Castilla-la Mancha (COFCAM),	01.11.2021	48	61020000/ G 521B/48000	756.020,83
Convenio	Funcionamiento del Centro Español para los Cuidados de Salud Basados en la Evidencia (CECBE)	Q2827015E	INSTITUTO DE SALUD CARLOS III, O.A.,M.P.	22.12.2022	48	61030000/ G 412D/43000	8.000,00
Convenio	Desarrollo de un Programa de Atención Integral al profesional de la medicina enfermo (PAIME) en ejercicio en el SESCAM.	Q4568024F	Colegios Oficiales de Médicos	30.08.2023	24	61030000/ G 412D/48000	35.346,69
Convenio	Obras de construcción del nuevo Consultorio Local de Orgaz	P4512500B	Aynatmiento de Orgaz	09.05.2019	Hasta la finalizacion del plazo de garantia de la obra con ejecucion maxima de 18 meses	61030000/ G 412D/76214	6.031,48
Otros	Contratación de "Otros Servicios Especiales Empresa Pública GEACAM COVID 19#	A16249153	GEACAM	03.10.2022	Periodo de 1 de octubre 2022 a 31 enero 2023	61030000/G 412D/42003	179.392,46
Convenio	Asistencia Sanitaria	B13265657	CENTRO MEDICO LAMAR, SL	10/08/2021	48 prorrogables por otros 48	G/412D/25*	398.991,21
Convenio	Asistencia Sanitaria	A79325858	HM IMI-FIV	15/07/2022	48 prorrogables por otros 48	G/412D/25*	176.511,80
Convenio	Asistencia Sanitaria	A45272929	HOSPITAL PARQUE MARAZUELA	16/08/2021	48 prorrogables por otros 48	G/412D/25*	995.904,89
Convenio	Asistencia Sanitaria	B87324844	IDC SALUD	**25/10/2018	48 prorrogables por otros 48	G/412D/25*	20.737.809,59
Convenio	Asistencia Sanitaria	A81642803	VISSUM CORPORACIÓN OFTALMOLÓGICA	01/06/2018	48 prorrogables por otros 48	G/412D/25*	144.196,99
Convenio	Asistencia Sanitaria	R2800727F	HOSPITAL BEATA Mª ANA DE JESÚS (MADRID)	15/02/2022	48 prorrogables por otros 48	G/412D/25*	462.306,70
Convenio	Asistencia Sanitaria	B83160739	CENTRO SANITARIO MENTALIA AREVALO	01/07/2022	48 prorrogables por otros 48	G/412D/25*	1.664.580,88
Convenio	Asistencia Sanitaria	B13440433	CANO HERRERA RADIODIAGNÓSTICA S.L	01/08/2018	48 prorrogables por otros 48	G/412D/25*	172.859,00
Convenio	Asistencia Sanitaria	B13382676	CLINICA RUBAL, SL	30/08/2018	48 prorrogables por otros 48	G/412D/25*	1.464.341,06
Convenio	Asistencia Sanitaria	B19269810	CLÍNICA LA ANTIGUA, SL	27/09/2018	48 prorrogables por otros 48	G/412D/25*	1.514.948,72
Convenio	Asistencia Sanitaria	B02567527	INSTITUTO BERNABEU	25/08/2018	48 prorrogables por otros 48	G/412D/25*	344.806,08
Convenio	Asistencia Sanitaria	B16201485	HOSPITAL DE RECOLETAS DE CUENCA	03/10/2018	48 prorrogables por otros 48	G/412D/25*	903.288,16
Convenio	Asistencia Sanitaria	B80665722#	CLÍNICA CIRE	14/01/2019	48 prorrogables por otros 48	G/412D/25*	266.730,00
Convenio	Asistencia Sanitaria	A78197811	Clinica DATOR	14/01/2019	48 prorrogables por otros 48	G/412D/25*	367.610,00
Convenio	Asistencia Sanitaria	B02194561	CLÍNICA IRIS Médica	28/02/2019	48 prorrogables por otros 48	G/412D/25*	203.320,00
Convenio	Asistencia Sanitaria	B46457636	DEIA Médica	28/02/2019	48 prorrogables por otros 48	G/412D/25*	10.200,00
Convenio	Asistencia Sanitaria	B97239081	GINEMUR	28/02/2019	48 prorrogables por otros 48	G/412D/25*	29.260,00
Convenio	Asistencia Sanitaria	B53631636	I. G. MURCIA	28/02/2019	48 prorrogables por otros 48	G/412D/25*	11.740,00
Convenio	Asistencia Sanitaria	B02575793	CLÍNICA NTRA. SRA. DEL ROSARIO	10/03/2019	48 prorrogables por otros 48	G/412D/25*	906.572,62
Convenio	Asistencia Sanitaria	B13466230	Clinica MEDFYR	18/03/2019	48 prorrogables por otros 48	G/412D/25*	444.336,42
Convenio	Asistencia Sanitaria	B02392389	RESONANCIA ABIERTA VILLARROBLEDO	04/04/2019	48 prorrogables por otros 48	G/412D/25*	68.460,00
Convenio	Asistencia Sanitaria	B45624848	RESONANCIAS ABIERTAS TOLEDO	04/04/2019	48 prorrogables por otros 48	G/412D/25*	47.535,00
Convenio	Asistencia Sanitaria	B13411038	RESONANCIAS ABIERTAS ALCÁZAR	04/04/2019	48 prorrogables por otros 48	G/412D/25*	161.710,00
Convenio	Asistencia Sanitaria	B13475967	RESONANCIA ABIERTA ALMANSA	04/04/2019	48 prorrogables por otros 48	G/412D/25*	26.670,00
Convenio	Asistencia Sanitaria	B13452859	RESONANCIA ABIERTA PUERTOLLANO	04/04/2019	48 prorrogables por otros 48	G/412D/25*	43.306,00
Convenio	Asistencia Sanitaria	B13444187	RESONANCIA ABIERTA CIUDAD REAL	04/04/2019	48 prorrogables por otros 48	G/412D/25*	88.711,00
Convenio	Asistencia Sanitaria	A78411550	CLÍNICA EL BOSQUE	21/04/2019	48 prorrogables por otros 48	G/412D/25*	399.050,00

2.- GESTIÓN INDIRECTA DE SERVICIOS PÚBLICOS, CONVENIOS Y OTRAS FORMAS DE COLABORACIÓN							
TIPO	OBJETO	NIF DEL ADJUDICATARIO	ADJUDICATARIO	FECHAS DE FORMALIZACIÓN	PLAZO (meses)	APLICACIÓN PRESUPUESTARIA	IMPORTE OBLIGADO DEL EJERCICIO
Convenio	Asistencia Sanitaria	B45667169	CENTRO DIAGNOSTICO TALAVERA	23/05/2019	48 prorrogables por otros 48	G/412D/25*	15.285,00
Convenio	Asistencia Sanitaria	B02227015	MANSILLA DIAGNOSTICO POR IMAGEN, SL	27/06/2019	48 prorrogables por otros 48	G/412D/25*	164.769,00
Convenio	Asistencia Sanitaria	A45275138	CENTRO MÉDICO DE DIAGNÓSTICO TALAVERA	26/06/2019	48 prorrogables por otros 48	G/412D/25*	663.917,58
Convenio	Asistencia Sanitaria	B45344603	CENTRO RADIODIAGNOSTICO A. BALLESTEROS SL	25/07/2019	48 prorrogables por otros 48	G/412D/25*	30.375,30
Convenio	Asistencia Sanitaria	B23421845	SERVICIOS SANITARIOS MILENIUM - VALDEPEÑAS	25/07/2019	48 prorrogables por otros 48	G/412D/25*	724.999,00
Convenio	Asistencia Sanitaria	A78964335	GENESIS CARE TOLEDO CENTRO DE ONCOLOGIA Y RADIOTERAPIA	01/08/2019	48 prorrogables por otros 48	G/412D/25*	9.181.962,16
Convenio	Asistencia Sanitaria	G46129698	UNIDAD DE RADIOTERAPIA DE CUENCA	01/08/2019	48 prorrogables por otros 48	G/412D/25*	1.935.619,13
Convenio	Asistencia Sanitaria	B02551398	CORPORACIÓN PROSALUS	21/04/2017	48 prorrogables por otros 48	G/412D/25*	10.993,64
Convenio	Asistencia Sanitaria	B02214401	CENTRO MÉDICO HELLÍN	21/04/2017	48 prorrogables por otros 48	G/412D/25*	64.471,82
Convenio	Asistencia Sanitaria	B02252195	POLICLÍNICA VILLARROBLEDO	21/04/2017	48 prorrogables por otros 48	G/412D/25*	226.264,41
Convenio	Asistencia Sanitaria	B02502789	AMANNTA 2010	31/01/2023		G/412D/25*	351,00
Convenio	Asistencia Sanitaria	B83295154	VIVO DIAGNOSTICO,		12 meses	G/412D/25*	384.560,00
Convenio	Asistencia Sanitaria	B98923766	I.M.S.K.E		12 meses	G/412D/25*	255.516,50
Convenio	Asistencia Sanitaria	Q2877005E	HOSPITAL UNIV. PUERTA DEL HIERRO		12 meses	G/412D/25*	64.732,38
Convenio	Asistencia Sanitaria	U83633859	FUNDACIÓN JIMENEZ DIAZ			G/412D/25*	322.660,03
Convenio	Asistencia Sanitaria	B82452236	USP MADRID	01/05/2023	8 meses	G/412D/25*	484.404,09
Convenio	Asistencia Sanitaria	A28235224	CLINSA (H. ARTURO SORIA)	01/05/2023	8 meses	G/412D/25*	523.163,12
Convenio	Asistencia Sanitaria	R3168001J	CLINICA UNIVERSIDAD NAVARRA			G/412D/25*	125.335,00
Convenio	Asistencia Sanitaria	B61699435	ITA CLINIC BCN			G/412D/25*	10.676,82
Convenio	Asistencia Sanitaria	R50009671	CENTRO NEUROP.NºSºDEL CARMEN	01/01/2023	12 meses	G/412D/25*	498.783,20
Convenio	Asistencia Sanitaria	R2800746F	CASA HERMANAS HOSP.S.CORAZON	01/01/2023	12 meses	G/412D/25*	16.554,00
Convenio	Asistencia Sanitaria	R2800745H	HERMANAS HOSPITALARIAS DEL SAGRADO		12 meses	G/412D/25*	12.840,00
Convenio	Asistencia Sanitaria	G08294779	FUNDACIO PUIGVERT		12 meses	G/412D/25*	10.680,00
Convenio	Asistencia Sanitaria	B45743309	CENTRO MEDICO ENOVA, S.L.		12 meses	G/412D/25*	400,00
Convenio	Asistencia Sanitaria	B82479387	LINDE MEDICA, S.L.		12 meses	G/412D/25*	4.033.651,90
Convenio	Asistencia Sanitaria	B83751933	VIVOLABS, S.L.		12 meses	G/412D/25*	2.921,75
Convenio	Asistencia Sanitaria	G28670644	ASOC.ESP. ESTUDIO METABOLOPATIAS CONGENITAS		12 meses	G/412D/25*	262,00
Convenio	Asistencia Sanitaria	B54363049	BIORRAY, S.L.		12 meses	G/412D/25*	21.352,00
Convenio	Asistencia Sanitaria	Q0802070C	CLINIC BARCELONA HOSPITAL UNIVERSITARIO		12 meses	G/412D/25*	591,84
Convenio	Asistencia Sanitaria	B13571229	LAUMA SALUD,S.L.		12 meses	G/412D/25*	419,87
Convenio	Asistencia Sanitaria	G13251194	FUNDACION CERES		12 meses	G/412D/25*	1.028,02
Convenio	Asistencia Sanitaria	B97845036	CLINICA CAVADAS, S.L.			G/412D/25*	28.439,79
Convenio	Asistencia Sanitaria	A58573171	OXIGEN SALUD S.A.			G/412D/25*	644.267,96
Convenio	Asistencia Sanitaria	E13514237	SINFON LOGOPEDIA			G/412D/25*	13.941,29

2.- GESTIÓN INDIRECTA DE SERVICIOS PÚBLICOS, CONVENIOS Y OTRAS FORMAS DE COLABORACIÓN							
TIPO	OBJETO	NIF DEL ADJUDICATARIO	ADJUDICATARIO	FECHAS DE FORMALIZACIÓN	PLAZO (meses)	APLICACIÓN PRESUPUESTARIA	IMPORTE OBLIGADO DEL EJERCICIO
Convenio	Asistencia Sanitaria	A28034031	VITHAS SANIDAD, S.L centro sanitario Hospital La Milagrosa	09/12/2023	4 meses	G/412D/25*	757.317,44
Convenio	Asistencia Sanitaria	A82786526	VITHAS SANIDAD, S.L centro sanitario Hospital Pardo Aravaca	26/04/2023	6 meses	G/412D/25*	356.730,00
Convenio	Asistencia Sanitaria	B83322081	Casta Salud, S.L., centro Mentalia Arévalo	16/11/2022	12 meses	G/412D/25*	626.385,99
Convenio	Asistencia Sanitaria	A45833639	NUEVO HOSPITAL DE TOLEDO S.A.	10/03/2015	360 meses	G/412D/25*	45.877.667,96
Convenio	Asistencia Sanitaria	E13514237	SINFON LOGOPEDIA			G/412D/25*	13.941,29
Convenio	Asistencia Sanitaria	A28034031	VITHAS SANIDAD, S.L centro sanitario Hospital La Milagrosa	09/12/2023	4 meses	G/412D/25*	757.317,44
Convenio	Asistencia Sanitaria	A82786526	VITHAS SANIDAD, S.L centro sanitario Hospital Pardo Aravaca	26/04/2023	6 meses	G/412D/25*	356.730,00
Convenio	Asistencia Sanitaria	B83322081	Casta Salud, S.L., centro Mentalia Arévalo	16/11/2022	12 meses	G/412D/25*	626.385,99
Concesión patrimonial	CONCESIÓN DE OBRA PÚBLICA PARA LA CONSTRUCCIÓN, CONSERVACIÓN Y EXPLOTACIÓN DEL COMPLEJO HOSPITALARIO UNIVERSITARIO DE TOLEDO (CH	A45833639	NUEVO HOSPITAL DE TOLEDO S.A.	10/03/2015	360 meses	G/412D/22*	45.877.667,96



Castilla-La Mancha

6.3. BASES DE PRESENTACIÓN DE LAS CUENTAS

3- Bases de presentación de las cuentas

1.Imagen fiel: Las cuentas anuales del SESCAM de 2023, se han formulado a partir de los registros contables de 2023, de acuerdo a las normas establecidas en el Plan General de Contabilidad Pública de la Junta de Comunidades de Castilla-La Mancha , aprobado por Orden 169/2018, de 26 de noviembre , de la Consejería de Hacienda y Administraciones Públicas, con el objeto de reflejar la imagen fiel del patrimonio, de la situación financiera, del resultado económico patrimonial, y de la ejecución del presupuesto.

Las cuentas anuales se rinden en soporte informático.

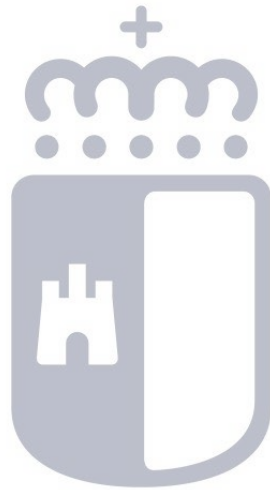
Se han aplicado todos los principios contables públicos y los criterios contables establecidos en el Plan General de Contabilidad Pública de Castilla-La Mancha, concretamente en el apartado 3ª *Principios contables*, de la primera parte *Marco conceptual de la contabilidad pública*: gestión continuada, devengo, uniformidad prudencia, no compensación e importancia relativa. Se han aplicado asimismo los principios contables de carácter presupuestario establecidos en dicho apartado.

No ha sido necesario aplicar principios ni criterios contables complementarios para alcanzar la imagen fiel.

2. Comparación de la información: En aplicación de lo establecido en el Plan de Contabilidad Pública de Castilla-La Mancha figuran las cifras del ejercicio inmediatamente anterior en los siguientes estados: balance, cuenta del resultado económico patrimonial, estado de cambios en el patrimonio neto y estado de flujos de efectivo.

3.Razones e incidencia en las cuentas anuales de los cambios en criterios de contabilización y corrección de errores: No se han producido cambios en criterios de contabilización y corrección de errores.

4. Información sobre cambios en estimaciones contables cuando sean significativos: No se han producido cambios significativos en estimaciones contables.



Castilla-La Mancha

6.4. NORMAS DE RECONOCIMIENTO Y VALORACIÓN

4.- Normas de reconocimiento y valoración

Las normas de reconocimiento y valoración que han sido aplicadas en la elaboración de las cuentas anuales son las establecidas en la Segunda Parte del Plan General de Contabilidad Pública de la Junta de Comunidades de Castilla-La Mancha, aprobado por Orden 169/2018, de 26 de noviembre, de la Consejería de Hacienda y Administraciones Públicas.

Los criterios contables aplicados se desarrollan en los siguientes puntos:

1) Inmovilizado material. Los bienes que conforman el inmovilizado material se valoran, en función de cómo hayan sido adquiridos, de la siguiente forma:

Bienes adquiridos: se valoran por su precio de adquisición.

Bienes construidos. Se valoran por su coste de producción

Bienes cedidos cuando se reciben para un período de tiempo igual o superior a la vida económica del bien y bienes recibidos en adscripción se valoran por su valor razonable.

De los valores anteriores se detrae la amortización acumulada a la fecha. La amortización se distribuye de manera sistemática en función de la vida útil de cada elemento con un método lineal. La vida útil para cada clase de activo se deriva de la utilización del “período máximo de años” de la normativa del Impuesto sobre Sociedades, de acuerdo con lo establecido en el apartado Segundo de la Resolución de 14 de diciembre de 1999 de la Intervención General del Estado, por la que se regulan determinadas operaciones contables a realizar a fin de ejercicio: Amortizaciones del inmovilizado, provisiones y periodificación de gastos e ingresos.

En la Nota 5 de la Memoria se informa de la vida útil aplicada a cada clase activo.

Los desembolsos posteriores al registro inicial del activo incrementan el valor contable del elemento cuando sea probable que de los mismos se deriven rendimientos económicos futuros o un potencial de servicio adicional. Como criterio general no se considera que estas inversiones supongan una ampliación de la vida útil del bien, más bien un incremento de su capacidad productiva. Por tanto, el cálculo de la amortización se realiza mediante la distribución del valor contable del bien, en cada momento, entre su vida útil restante.

En aplicación de la disposición adicional segunda de la Orden 169/2018, los elementos del inmovilizado material mobiliario, maquinaria, utillaje, instalaciones técnicas, equipos para procesos de información, elementos de transporte y otro inmovilizado material, con valor unitario inferior a 1.500,00 €, no se activan, imputándose, por tanto, su importe a la cuenta del resultado económico patrimonial del ejercicio.

2) Inmovilizado intangible. Los bienes que conforman el inmovilizado intangible, se valoran por su precio de adquisición minorando por la amortización acumulada a la fecha. La amortización se distribuye de manera sistemática en función de la vida útil de cada elemento con un método lineal. La vida útil para cada clase de activo se deriva de la utilización del “período máximo de años” de la normativa del Impuesto sobre Sociedades, de acuerdo con lo establecido en el apartado Segundo de la Resolución de 14 de diciembre de 1999 de la Intervención General del Estado, por la que se regulan determinadas operaciones contables a realizar a fin de ejercicio: Amortizaciones del inmovilizado, provisiones y periodificación de gastos e ingresos.

En la Nota 7 de la Memoria se informa de la vida útil aplicada a cada clase activo.

A partir de 2019 se han incluido en esta rúbrica, los bienes que se reciben cedidos por un periodo inferior a su vida económica. Se valoran por el importe amortizable del período de la cesión.

Los importes satisfechos por los programas informáticos, o por el derecho al uso de los mismos, cuando esté prevista su utilización en varios ejercicios, se activan también como inmovilizado intangible. Los programas informáticos integrados en un equipo que no puedan funcionar sin él se tratan como elementos del inmovilizado material. Este mismo criterio se aplica al sistema operativo de un ordenador.

En aplicación de la disposición adicional segunda de la Orden 169/2018, los elementos del inmovilizado intangible con valor unitario inferior a 1.500,00 €, no se activan, imputándose, por tanto, su importe a la cuenta del resultado económico patrimonial del ejercicio.

3) Activos financieros y pasivos financieros. Los activos financieros constan de préstamos concedidos al personal. De acuerdo con el PGC se valoran por su valor nominal ya que no tienen tipo de interés contractual.

Los pasivos financieros se corresponden con anticipos reembolsables recibidos de la AGE. Se valoran por el importe recibido por el valor nominal.

4) Ingresos y gastos. Los ingresos con contraprestación son aquellos que se derivan de la prestación de servicios realizados o entregas de bienes. Se reconocen cuando, una vez prestado el servicio o entregado el bien, se estima que es probable recibir la contraprestación acordada. Se valoran por el valor razonable del precio acordado para los bienes entregados y los servicios prestados.

El IVA repercutido no forma parte del ingreso derivado de las operaciones gravadas y por tanto se registra en una rúbrica específica.

Los ingresos con contraprestación se reconocen en la cuenta del resultado económico patrimonial.

Los ingresos sin contraprestación son aquellos que se reciben sin que se entregue a cambio ningún valor igual a la otra parte. Son transferencias y subvenciones recibidas de otros entres. Su norma de reconocimiento y valoración se describe en el punto siguiente.

Los ingresos sin contraprestación se reconocen en la cuenta del resultado económico patrimonial o en el estado de cambios en el patrimonio neto, en función de los criterios que se detallan en el apartado siguiente.

En ambos casos, cuando los ingresos tienen reflejo en la ejecución del presupuesto, el reconocimiento se realiza cuando, de acuerdo con el procedimiento establecido, se dicten los correspondientes actos administrativos que determina el reconocimiento del ingreso presupuestario. A la fecha de cierre del ejercicio, aunque no se hayan dictado los correspondientes actos administrativos, se reconocen, en la cuenta del resultado económico patrimonial o en el estado de cambios en el patrimonio neto, los ingresos devengados.

Los gastos se reconocen en el estado de liquidación del presupuesto cuando se dicte el correspondiente acto administrativo de reconocimiento y liquidación de la obligación presupuestaria.

El IVA soportado se considera no deducible y por tanto forma parte del precio de adquisición de los bienes y servicios objeto de las operaciones gravadas por el impuesto.

5) Transferencias y subvenciones.

Transferencias y subvenciones recibidas. Las transferencias recibidas para la financiación del conjunto de las operaciones se imputan al resultado del ejercicio en el que se reconocen.

Las subvenciones recibidas para la financiación del inmovilizado se imputan directamente al patrimonio neto, y se traspasan al resultado del ejercicio en proporción a la vida útil del bien, en función de la amortización de los bienes de inversión afectos a dicha subvención. Cuando se produce una baja o enajenación se imputa a resultados.

Cuando la subvención financie bienes no amortizables, se imputa como ingreso en el ejercicio en que se produzca la enajenación o baja del inventario.

Las subvenciones para financiar gastos se imputan al resultado del ejercicio en el que se devengan los gastos. Cuando se recibe el ingreso se imputa directamente al patrimonio neto.

Las transferencias y subvenciones de carácter monetario se valoran por el importe recibido.

Las transferencias y subvenciones de carácter no monetario o en especie se valoran por el valor razonable de los elementos recibidos en el momento de su reconocimiento, salvo que, de acuerdo con otra norma de reconocimiento y valoración se deduzca otra valoración del elemento patrimonial en que se materialice la transferencia o subvención.

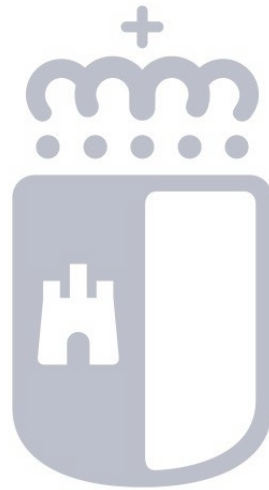
Transferencias y subvenciones concedidas. Las transferencias y subvenciones concedidas se imputan como gasto en la cuenta del resultado económico patrimonial en el momento de su reconocimiento.

Las transferencias y subvenciones concedidas se reconocen cuando se realiza su imputación presupuestaria. Las transferencias y subvenciones concedidas en especie se reconocen en el momento de entrega del bien al beneficiario.

Las transferencias y subvenciones de carácter monetario se valoran por el importe concedido. Las transferencias y subvenciones de carácter no monetario o en especie se valoran por el valor contable de los elementos entregados, salvo que, de acuerdo con

otra norma de reconocimiento y valoración, se deduzca otra valoración del elemento patrimonial en que se materialice la transferencia o subvención.

Las subvenciones concedidas por asunción de deudas se valoran por el valor razonable de la deuda en el momento de la asunción.



Castilla-La Mancha

6.5. INMOVILIZADO MATERIAL

5.1.- MOVIMIENTOS CONTABLES DEL INMOVILIZADO MATERIAL									
DESCRIPCIÓN	SALDO INICIAL	ENTRADAS	AUMENTOS POR TRASPASOS DE OTRAS PARTIDAS	SALIDAS	DISMINUCIONES POR TRASPASOS A OTRAS PARTIDAS	CORRECCIONES VALORATIVAS NETAS POR DETERIORO DEL EJERCICIO	AMORTIZACIONES DEL EJERCICIO	INCREMENTO POR REVALORIZACIÓN EN EL EJERCICIO	SALDO FINAL
1. Terrenos	61.508.693,77	1.112.447,96	0,00	0,00	0,00	0,00	0,00	0,00	62.621.141,73
2. Construcciones	921.815.167,76	5.725.892,56	178.300,99	1.078.023,48	0,00	0,00	13.934.832,22	0,00	912.706.505,61
3. Infraestructuras	0,00	0,00	0,00	0,00	0,00	0,00	0,00	0,00	0,00
4. Bienes del patrimonio histórico	0,00	0,00	0,00	0,00	0,00	0,00	0,00	0,00	0,00
5. Otro inmovilizado material	139.212.216,17	77.152.368,73	37.254.898,80	38.726.947,82	0,00	0,00	18.652.468,67	0,00	196.256.493,01
6. Inmovilizado en curso y anticipos	261.826.114,63	0,00	0,00	0,00	0,00	0,00	0,00	0,00	326.957.772,97
TOTAL	1.384.362.192,33	83.990.709,25	37.433.199,79	39.804.971,30	0,00	0,00	32.587.300,89	0,00	1.498.541.913,32

5.2.b) Vidas útiles o coeficientes de amortización utilizados

TIPO DE ELEMENTO	Período en años
Construcciones	50
Infraestructuras	50
Maquinaria	10
Instalaciones técnicas	10
Utillaje	10
Mobiliario adquirido antes de 2019	12,5
Mobiliario adquirido a partir de 2019	12
Equipos para procesos de información	5
Otro inmovilizado material	10
Elementos de transporte	6,5

5.2.g) Bienes recibidos en adscripción, a nivel de partida de balance, con indicación de su valor activado, amortización y correcciones valorativas por deterioro acumuladas:

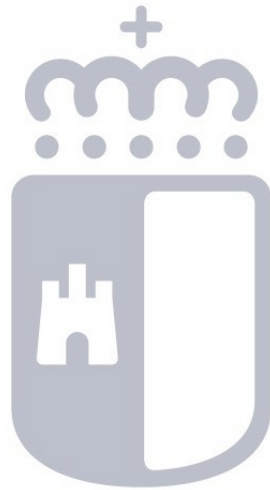
PARTIDA DE BALANCE	VALOR ACTIVADO	AMORTIZACIÓN	CORRECCIONES VALORATIVAS POR DETERIORO ACUMULADAS	SALDO FINAL
1. Terrenos	16.172.460,81			16.172.460,81
2. Construcciones	8.492.390,86	3.308.754,07		5.183.636,79
3. Infraestructuras				0,00
4. Bienes del patrimonio histórico				0,00
5. Otro inmovilizado material	4.748.771,78	4.746.039,62		2.732,16
6. Inmovilizado en curso y anticipos	156.746.787,22			156.746.787,22
TOTAL	186.160.410,67	8.054.793,69	0,00	178.105.616,98

5.2.h) Bienes recibidos en adscripción durante el ejercicio

La entidad no ha recibido bienes en adscripción durante el ejercicio 2023.

5.2.j) Bienes recibidos en cesión durante el ejercicio.

DENOMINACIÓN	Nº ACTIVO	VALOR ACTIVADO	AMORTIZACIÓN	SALDO FINAL
SUELO C SALUD HORCAJO DE SANTIAGO(CU) CL BASILIO	320000000324	5.649,36	0,00	5.649,36
SUELO C SALUD CABANILLAS DEL CAMPO CTRA MARCHAM	320000000325	457.531,20	0,00	457.531,20
SOLAR CENTRO DE SALUD CIUDAD REAL III	320000000326	270.606,00	0,00	270.606,00
SOLAR CENTRO DE SALUD	320000000328	269.375,00	0,00	269.375,00
CENTRO DE SALUD	320000000329	269.375,00	0,00	269.375,00
SUELO PARA CENTRO SALUD DE CARRION DE CALATRAVA	320000000330	109.286,40	0,00	109.286,40
CENTRO DE SALUD CIUDAD REAL III	320000000331	178.300,99	1.188,67	177.112,32
SUELO PARA CENTRO DE SALUD DE MOTA DEL CUERVO	320000000332	26.136,00	0,00	26.136,00
CONST.CURSO HOSP DIA Y UNIDAD SALUD MENTAL INF JU	320000000333	40.108,00	0,00	40.108,00
TOTAL		1.626.367,95	1.188,67	1.625.179,28

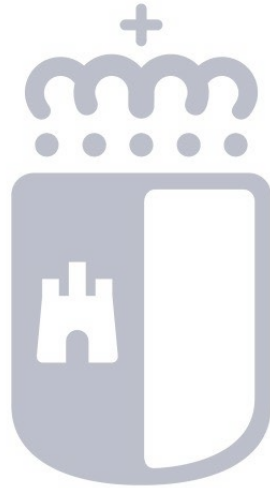


Castilla-La Mancha

6.6. INVERSIONES INMOBILIARIAS

6.- Inversiones inmobiliarias

La Entidad no cuenta con inmuebles destinados a obtener rentas o plusvalías.



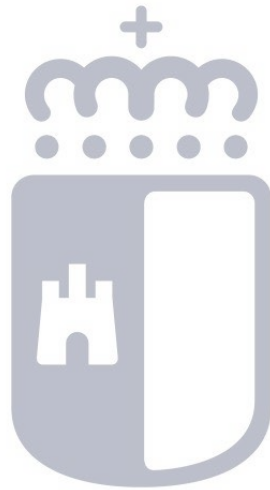
Castilla-La Mancha

6.7. INMOVILIZADO INTANGIBLE

7.1.- MOVIMIENTOS CONTABLES DE INMOVILIZADO INTANGIBLE									
DESCRIPCIÓN	SALDO INICIAL	ENTRADAS	AUMENTOS POR TRASPASOS DE OTRAS PARTIDAS	SALIDAS	DISMINUCIONES POR TRASPASOS A OTRAS PARTIDAS	CORRECCIONES VALORATIVAS NETAS POR DETERIORO DEL EJERCICIO	AMORTIZACIONES DEL EJERCICIO	INCREMENTO POR REVALORIZACIÓN EN EL EJERCICIO	SALDO FINAL
1. Inversión en investigación y desarrollo	0,00	0,00	0,00	0,00	0,00	0,00	0,00	0,00	0,00
2. Propiedad industrial e intelectual	0,00	0,00	0,00	0,00	0,00	0,00	0,00	0,00	0,00
3. Aplicaciones informáticas	7.333.258,56	4.867.372,64	0,00	0,00	0,00	0,00	4.292.851,31	0,00	7.907.779,89
4 Inversiones sobre activos utilizados en régimen de arrendamiento o cedidos	361.221,91	181.603,02	0,00	0,00	0,00	0,00	8.771,54	0,00	534.053,39
5. Otro inmovilizado intangible	1.786.850,53	129.289,76	0,00	0,00	0,00	0,00	134.998,33	0,00	1.781.141,96
TOTAL	9.481.331,00	5.178.265,42	0,00	0,00	0,00	0,00	4.436.621,18	0,00	10.222.975,24

7.2.a) vidas útiles o coeficientes de amortización utilizados:

TIPO DE ELEMENTO	Período en años
Inversión en investigación	5
Propiedad industrial	5
Propiedad intelectual	5
Aplicaciones informáticas	5
Otro inmovilizado inmaterial	5

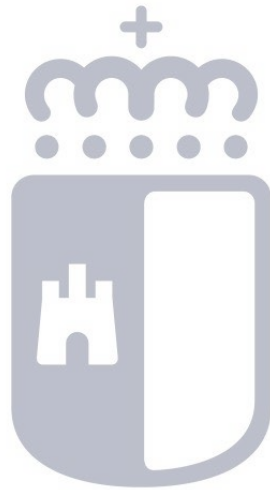


Castilla-La Mancha

6.8. ARRENDAMIENTOS FINANCIEROS Y OTRAS OPERACIONES DE NATURALEZA SIMILAR

8. Arrendamientos financieros y otras operaciones de naturaleza similar

La Entidad no dispone de activos en régimen de arrendamiento financiero.



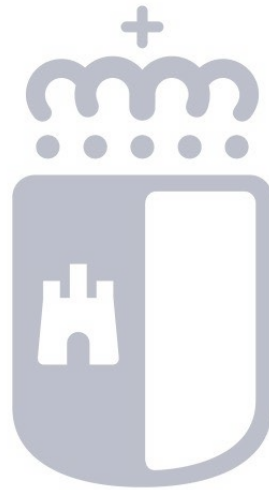
Castilla-La Mancha

6.9. ACTIVOS FINANCIEROS

9. Activos financieros

Los activos financieros que figuran en el balance a 31.12.23 son créditos concedidos al personal que a 31/12/2023 estaban pendientes de cobro y que van a ser cobrados o compensados en el ejercicio siguiente.

ACTIVOS FINANCIERO A CORTO PLAZO						
	INVERSIONES EN PATRIMONIO		VALORES REPRESENTATIVOS DE DEUDA		OTRAS INVERSIONES	
	2023	2022	2023	2022	2023	2022
CRÉDITOS Y PARTIDAS A COBRAR. Créditos concedidos al personal					53.404,66	290.583,37



Castilla-La Mancha

6.10. PASIVOS FINANCIEROS

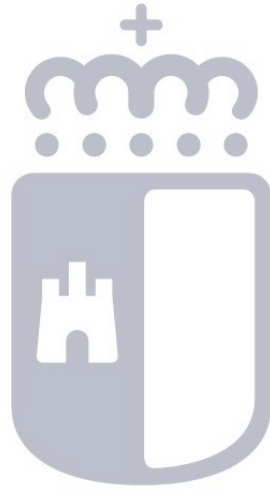
10. Pasivos financieros Inversiones financieras a corto plazo en entidades del grupo, multigrupo y asociadas

Resumen por categorías

PASIVOS FINANCIEROS A LARGO PLAZO	LARGO PLAZO		CORTO PLAZO	
	OTRAS DEUDAS		OTRAS DEUDAS	
	2023	2022	2023	2022
DEUDA DE 2018			325.241,67	325.241,67
DEUDA DE 2019			810.609,00	1.062.493,42
Convenio MCIN, SESCOAM y SCS Proyecto ISOHCE-Modelo HCE		1.906.000,00		
DEUDA CONTRATO CONCESIÓN DE OBRA PÚBLICA CHUT	327.553.145,17	332.697.419,80	5.144.274,63	4.691.472,47
TOTAL	327.553.145,17	334.603.419,80	6.280.125,30	5.666.261,33

Otra información

Identificación de la deuda	Deuda al 1 de enero	Creaciones	Disminuciones	Deuda al 31/12
Deuda de 2018	325.241,67			325.241,67
deuda de 2019	1.062.493,42		251.884,42	810.241,67
Convenio MCIN, SESCOAM y SCS. Proyecto ISOHCE-Modelo HCE	1.906.000,00		1.906.000,00	
DEUDA CONTRATO CONCESIÓN DE OBRA PÚBLICA CHUT	337.388.892,27		4.691.472,47	332.697.419,80
TOTAL	340.682.627,36		6.849.356,89	333.833.270,47

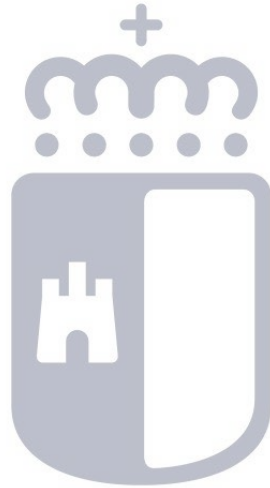


Castilla-La Mancha

6.11. COBERTURAS CONTABLES

11. Coberturas contables

La Entidad no cuenta con instrumentos financieros de cobertura.

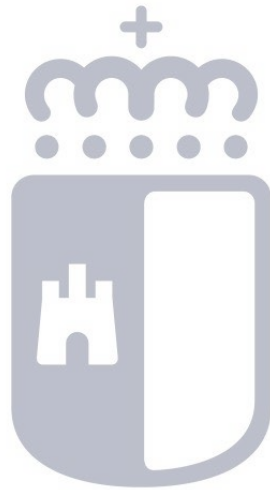


Castilla-La Mancha

6.12. ACTIVOS CONSTRUIDOS O ADQUIRIDOS PARA OTRAS ENTIDADES Y OTRAS EXISTENCIAS

12. Activos adquiridos para otras entidades y otras existencias.

No se han capitalizado costes de obras realizadas para otras entidades.



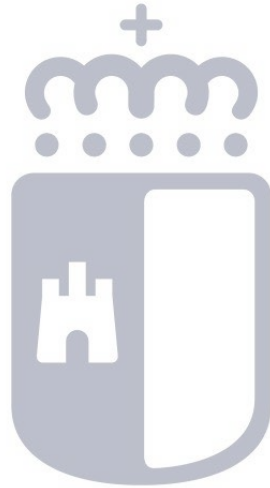
Castilla-La Mancha

6.13. MONEDA EXTRANJERA

13. Moneda extranjera

No existe ningún elemento del activo o del pasivo denominado en moneda extranjera.

No existen diferencias de cambio reconocidas en el resultado del ejercicio.



Castilla-La Mancha

6.14. TRANSFERENCIAS, SUBVENCIONES Y OTROS INGRESOS Y GASTOS

14.1.- TRANSFERENCIAS RECIBIDAS			
ECONÓMICA	DESCRIPCIÓN	ENTIDAD CONCEDENTE	IMPORTE RECONOCIDO
40000	De la Junta de Comunidades de Castilla-La Mancha	JUNTA DE COMUNIDADES CLM	3.343.166.310,00
43200	De diversos Ministerios	MINISTERIO DE SANIDAD,CONSUMO Y B.	5.946.009,71
43202	Fondo de asistencia sanitaria	MINISTERIO DE ECONOMIA Y HACIENDA	49.610.857,20
43202	Fondo de asistencia sanitaria	MINISTERIO DE SANIDAD,CONSUMO Y B.	1.145.698,41
43290	Mecanismo de Recuperación y Resiliencia. Next Generation	MINISTERIO DE SANIDAD,CONSUMO Y B.	253.993,29
43400	De organismos autónomos estatales	MUFACE	11.383,20
43400	De organismos autónomos estatales	TESORERIA GENERAL SEGURIDAD SOCIAL	5.144.131,20
46100	De diputaciones	DIPUTACION PROVINCIAL GUADALAJARA	1.401.886,84
70000	De la Junta de Comunidades de Castilla-La Mancha	JUNTA DE COMUNIDADES CLM	205.213.270,00
73000	Fondo de compensación interterritorial	MINISTERIO DE ECONOMIA Y HACIENDA	8.307.530,00
73290	Mecanismo de Recuperación y Resiliencia. Next Generation	MINISTERIO DE ECONOMIA Y HACIENDA	7.124.996,72
78000	De familias e instituciones sin fin de lucro	FUNDACION AMANCIO ORTEGA GAONA	2.000.000,00

14.1.- SUBVENCIONES RECIBIDAS						
ECONÓMICA/FO NDO	DESCRIPCIÓN	IMPORTE RECONOCIDO	CRITERIO DE IMPUTACIÓN	CUMPLIMIENTO CONDICIONES	REINTEGROS	
					IMPORTE	CAUSA
40001/0000000 014	Investigación y formación sanitaria	997.953,90	Según gasto devengado ejercicio	Ejecución parcial		
41000/0000000 014	Investigación y formación sanitaria	128.759,60	Según gasto devengado ejercicio	Ejecución parcial		
42100/0000000 014	Investigación y formación sanitaria	500,00	Según gasto devengado ejercicio	Ejecución parcial		
43200/0000000 023	Atención Primaria y Comunitaria. MRR	86.196,68	Según gasto devengado ejercicio	Ejecución parcial		
43200/0000000 526	Obtención de plasma por plasmaféresis	108.510,49	Según gasto devengado ejercicio	Ejecución parcial		
43200/0000000 536	Plan acción salud mental. AGE	410.989,82	Según gasto devengado ejercicio	Ejecución parcial		
43200/0000000 545	Programa Reasenta-Reubicación Refugiados	75.914,00	Según gasto devengado ejercicio	Ejecución parcial		
43200/0000000 929	Fondo de cohesión territorial. AGE	1.059.996,25	Según gasto devengado ejercicio	Ejecución parcial		
43201/0000000 007	Formación uso racional medicamento AGE	1.716.664,89	Según gasto devengado ejercicio	Ejecución parcial		
43201/0000000 014	Investigación y formación sanitaria	362.907,12	Según gasto devengado ejercicio	Ejecución parcial		
43400/0000000 014	Investigación y formación sanitaria	27.170,00	Según gasto devengado ejercicio	Ejecución parcial		
43600/0000000 014	Investigación y formación sanitaria	20.000,00	Según gasto devengado ejercicio	Ejecución parcial		
47000/0000000 014	Investigación y formación sanitaria	48.649,35	Según gasto devengado ejercicio	Ejecución parcial		

14.1.- SUBVENCIONES RECIBIDAS						
ECONÓMICA/FO NDO	DESCRIPCIÓN	IMPORTE RECONOCIDO	CRITERIO DE IMPUTACIÓN	CUMPLIMIENTO CONDICIONES	REINTEGROS	
					IMPORTE	CAUSA
49900/0000000 014	Investigación y formación sanitaria	14.580,00	Según gasto devengado ejercicio	Ejecución parcial		
73200/0000000 535	PLAN AMPLIACIÓN SALUD BUCODENTAL. MRR	2.219.142,95	Según gasto devengado ejercicio	Ejecución parcial		
73200/0000000 536	Plan acción salud mental. AGE	1.043.892,80	Según gasto devengado ejercicio	Ejecución parcial		
73200/0000000 537	Plan MINAP. (AGE)	22.838.538,21	Según gasto devengado ejercicio	Ejecución parcial		
76100/0000000 018	INVERSIÓN CENTROS SANITARIOS. DIPUTAC CR	1.000.000,00	Según gasto devengado ejercicio	Ejecución parcial		

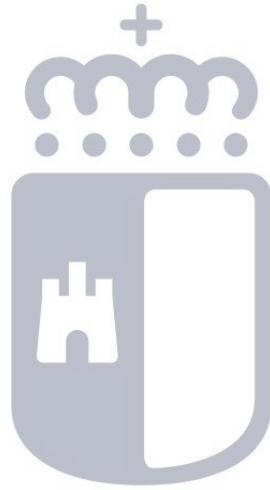
14.2.- TRANSFERENCIAS CONCEDIDAS					
ECONÓMICA	DESCRIPCIÓN	NORMATIVA	IMPORTE OBLIGADO	NIF BENEFICIARIO	BENEFICIARIO
42312	Fundación Hospital Nacional de Paraplégicos		628.440,00	G45568441	(FUNHNPAIN) FUNDACION HOSPITAL NACIDE PARAPLEJICOS PARA LA INVESTIGACILA INTEGRACION

14.2.- Subvenciones concedidas

La partida más importante corresponde a la receta médica, considerándose como subvención concedida el porcentaje del precio total que, para cada receta expedida, es a cargo de los presupuestos generales de la Comunidad Autónoma. En 2023 ha ascendido a 637.885.397,90 €.

Otras subvenciones concedidas corresponden a reintegros por gasto sanitario asumido directamente por los usuarios tales como desplazamientos, prótesis, vehículos para personas con discapacidad y medicamentos extranjeros.

Descripción	Artículo	Beneficiario	Concedido	Obligado
Receta Médica	48	Usuarios sistema de Salud	637.885.397,90	637.885.397,90
Entregas por desplazamientos	48	Usuarios sistema de Salud	3.233.246,66	3.233.246,66
Prótesis	48	Usuarios sistema de Salud	6.742.660,87	6.742.660,87
Vehículos para personas con discapacidad	48	Usuarios sistema de Salud	4.580.983,45	4.580.983,45
Gastos de medicamentos y gastos de farmacia	48	Usuarios sistema de Salud	21.351,11	21.351,11
Medicamentos extranjeros	48	Usuarios sistema de Salud	120.819,32	120.819,32



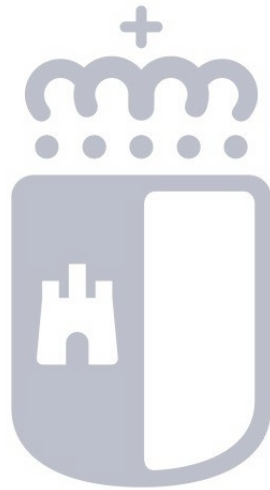
Castilla-La Mancha

6.15. PROVISIONES Y CONTINGENCIAS

15. Provisiones y contingencias

No se ha producido ningún hecho o situación que haya dado lugar al reconocimiento de provisiones.

No existen activos contingentes.

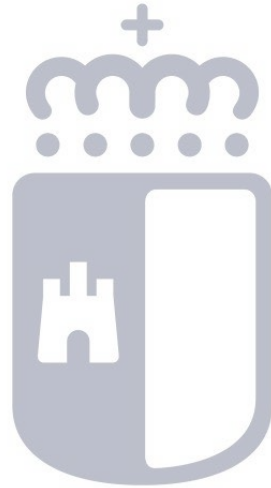


Castilla-La Mancha

6.16. INFORMACIÓN SOBRE MEDIO AMBIENTE

16. Información sobre medio ambiente

Las actividades encaminadas a la protección y mejora del medio ambiente que afectan a la entidad se realizan desde la entidad propietaria, Administración General de la Junta de Comunidades de Castilla-La Mancha, la cual ostenta la competencia para efectuar el correspondiente gasto.

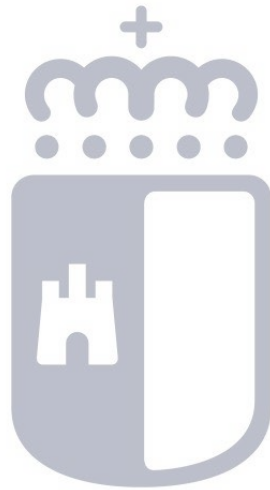


Castilla-La Mancha

6.17. ACTIVOS EN ESTADO DE VENTA

17. Activos en estado de venta

La Entidad no posee ningún activo destinado a la venta.

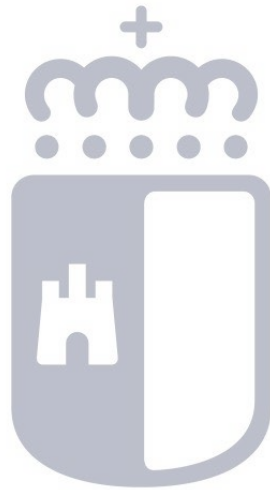


Castilla-La Mancha

6.18. PRESENTACIÓN POR ACTIVIDADES DE LA CUENTA DEL RESULTADO ECONÓMICO PATRIMONIAL

18. Presentación por actividades de la cuenta del resultado económico patrimonial

No se presenta la cuenta del resultado económico patrimonial por actividades.

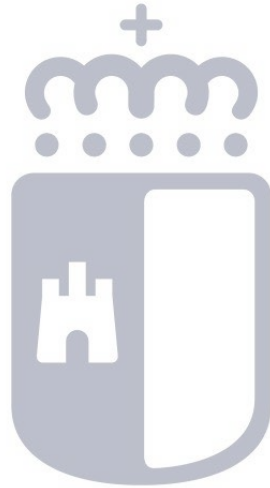


Castilla-La Mancha

6.19. OPERACIONES POR ADMINISTRACIÓN DE RECURSOS POR CUENTA DE OTROS ENTES PÚBLICOS

19. Operaciones por administración de recursos por cuenta de otros entes públicos

La entidad no administra recursos por cuenta de otros entes públicos



Castilla-La Mancha

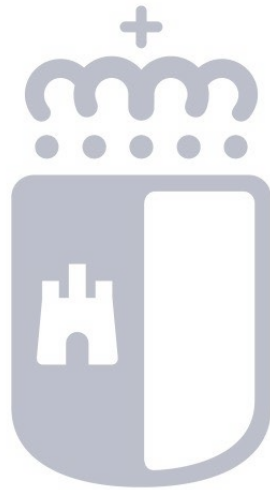
6.20. OPERACIONES NO PRESUPUESTARIAS DE TESORERÍA

20.1.- DEUDORES NO PRESUPUESTARIOS							
CONCEPTO	DESCRIPCIÓN	SALDO A 1 DE ENERO	MODIFICACIONES AL SALDO INICIAL	CARGOS REALIZADOS EN EL EJERCICIO	TOTAL DEUDORES	ABONOS REALIZADOS EN EL EJERCICIO	DEUDORES PENDIENTES COBRO A 31 DE DICIEMBRE
44000000	DEUDORES POR IVA	119.683,54	0,00	142.599,37	262.282,91	119.683,54	142.599,37
44900001	DEUD. PAGOS DUPLIC.	5.214,25	0,00	0,00	5.214,25	0,00	5.214,25
44900003	MOVIMIENTOS INTERNOS DE TESORERÍA GRECO	313.037,70	0,00	1.472.610,79	1.785.648,49	1.545.582,44	240.066,05
44900012	DEUD. PAGOS DUPLICADOS MECANISMO PAGO PROVEEDORES	186.901,06	0,00	0,00	186.901,06	0,00	186.901,06
44900014	OTROS DEUDORES NO PRESUPUESTARIOS MEPP	198.178,42	0,00	0,00	198.178,42	0,00	198.178,42
47100000	SEG. SOCIAL, DEUDORA	0,00	0,00	59.401,67	59.401,67	59.401,67	0,00
	TOTAL	823.014,97	0,00	1.674.611,83	2.497.626,80	1.724.667,65	772.959,15

20.2.- ACREEDORES NO PRESUPUESTARIOS							
CONCEPTO	DESCRIPCIÓN	SALDO A 1 DE ENERO	MODIFICACIONES AL SALDO INICIAL	ABONOS REALIZADOS EN EL EJERCICIO	TOTAL ACREEDORES	CARGOS REALIZADOS EN EL EJERCICIO	ACREEDORES PENDIENTES PAGO A 31 DE DICIEMBRE
41900002	O. A. NO P.: RET.JUDICIALES NOMINA	0,00	0,00	785.869,84	785.869,84	785.869,84	0,00
41900003	O. A. NO P.: OTRAS RETENC. JUDICIALES	0,00	0,00	7.231,90	7.231,90	7.231,90	0,00
41900004	O. A. NO P.: CUOTAS VOLUNTARIAS	0,00	0,00	102.058,40	102.058,40	102.058,40	0,00
41900010	O.A. NO P.:OTRAS RETENCIONES	0,00	0,00	1.881,44	1.881,44	1.881,44	0,00
41900027	O. A. NO P.:AMORTIZACIÓN ANTICIPOS A PERSONAL LAB.	0,00	0,00	221.362,48	221.362,48	221.362,48	0,00
41900028	O.A.NO P.: AMORT. ANTIC. PERSONAL FUNC.Y EST. C/P	0,00	0,00	14.866,68	14.866,68	14.866,68	0,00
41900113	MOV.INT.TESORERIA FONDO LIQUIDEZ AUTONOMICA	110.102.744,74	0,00	314.023.370,23	424.126.114,97	270.301.944,81	153.824.170,16
41990000	OTROS ACREEDORES NO PRESUPUESTARIOS	40.434,24	0,00	798.730.123,52	798.770.557,76	798.695.398,39	75.159,37
47500000	HACIENDA PÚBLICA, ACREEDOR POR IVA	1.086,54	0,00	260.062,25	261.148,79	261.148,79	0,00
47510001	H.P. I.R.P.F. NOMINA	36.225.095,14	0,00	363.479.839,15	399.704.934,29	361.547.064,21	38.157.870,08
47510003	H.P. I.R.P.F.: PROF.	23.373,50	0,00	149.675,63	173.049,13	153.508,44	19.540,69
47510005	H.P. :RET. REND. ARREND.	2.905,50	0,00	17.838,80	20.744,30	17.795,13	2.949,17
47510007	RET. IRPF CURSOS.	32.978,95	0,00	201.328,09	234.307,04	191.744,99	42.562,05
47510008	RET. IRPF:PREMIOS	0,00	0,00	149,70	149,70	149,70	0,00
47510012	RET. IRPF AGRICOLA Y GANADERA RESTO	55,60	0,00	407,99	463,59	463,59	0,00
47510019	RET. IRPF AYUDAS Y BECAS EDUCACIÓN	20,00	0,00	110,00	130,00	120,00	10,00
47510021	H.P. IRPF. AAEE. ESTIMACIÓN OBJETIVA	74,94	0,00	211,70	286,64	286,64	0,00
47590001	CUOTAS DHOS PASIVOS	0,00	0,00	62.218,53	62.218,53	62.218,53	0,00
47600000	SEG. SOC, ACREEDORA	12.019.742,88	0,00	424.595.688,31	436.615.431,19	424.154.843,16	12.460.588,03
47600004	SEGURIDAD SOCIAL - CUOTA TRANSITORIA	109.475,95	0,00	0,00	109.475,95	0,00	109.475,95
47610001	MUFACE, F. GENERAL	0,00	0,00	27.442,59	27.442,59	27.442,59	0,00
47700000	IVA REPERCUTIDO	0,00	0,00	274.927,95	274.927,95	245.528,85	29.399,10
56000001	GARANTIAS ESPECIALES	106.283,37	0,00	79.133,19	185.416,56	7.550,49	177.866,07
	TOTAL	158.664.271,35	0,00	1.903.035.798,37	2.061.700.069,72	1.856.800.479,05	204.899.590,67

20.3.a.- COBROS PENDIENTES DE APLICACIÓN							
CONCEPTO	DESCRIPCIÓN	COBROS PENDIENTES APLICACIÓN A 1 DE ENERO	MODIFICACIONES AL SALDO INICIAL	COBROS REALIZADOS EN EL EJERCICIO	TOTAL COBROS PENDIENTES APLICACIÓN	PAGOS APLICADOS EN EL EJERCICIO	COBROS PENDIENTES APLICACIÓN A 31 DE DICIEMBRE
55400008	C.P.A.: RET. NOMINAS LABORALES L/P	0,00	0,00	5.838,64	5.838,64	5.838,64	0,00
55400009	C.P.A. : RET. NOM. FUNC. Y ESTAT L/P	0,00	0,00	33.314,37	33.314,37	33.314,37	0,00
55400010	C.P.A. :ING. PTES. APLIC. TASAS DIRECCIÓN DE OBRAS	0,00	0,00	1.801.429,63	1.801.429,63	1.801.429,63	0,00
55400018	C.P.A.:INGRESOS POR PENALIDADES Y SANCIONES	0,00	0,00	19.402,10	19.402,10	19.402,10	0,00
55400019	C.P.A. : DE VARIOS	524.723,40	0,00	3.924.222.919,58	3.924.747.642,98	3.924.739.356,25	8.286,73
55400021	C.P.A.; DELEG. PROV.CONTRAIDO POR RECAUDADO	1.005.657,81	0,00	1.062.757,57	2.068.415,38	1.005.657,81	1.062.757,57
55400031	C.P.A. COMPENSACIÓN DE DEUDAS	0,00	0,00	2.814,40	2.814,40	2.814,40	0,00
55400046	RETENCIONES REGULARIZACIÓN FACTURAS ABONO	0,00	0,00	16.512.627,05	16.512.627,05	16.512.627,05	0,00
	TOTAL	1.530.381,21	0,00	3.943.661.103,34	3.945.191.484,55	3.944.120.440,25	1.071.044,30

20.3.b.- PAGOS PENDIENTES DE APLICACIÓN							
CONCEPTO	DESCRIPCIÓN	PAGOS PENDIENTES APLICACIÓN A 1 DE ENERO	MODIFICACIONES AL SALDO INICIAL	PAGOS REALIZADOS EN EL EJERCICIO	TOTAL PAGOS PENDIENTES APLICACIÓN	COBROS APLICADOS EN EL EJERCICIO	PAGOS PENDIENTES APLICACIÓN A 31 DE DICIEMBRE
55500001	PAGOS PENDIENTES DE APLICACION	35.631,23	0,00	0,00	35.631,23	0,00	35.631,23
55500003	PAGOS PENDIENTES DE APLICACION: COSTES CONVENIO	0,00	0,00	1.072.208,55	1.072.208,55	1.072.208,55	0,00
55500005	PAGOS PENDIENTES DE APLICACION: COSTE FABR. EF. T	0,00	0,00	204.632,41	204.632,41	204.632,41	0,00
55500012	PAGOS PENDIENTES DE APLICACIÓN: ICO proveedores.	233.685,25	0,00	0,00	233.685,25	0,00	233.685,25
55500020	PAGOS PENDIENTES DE APLICACION: SEGURIDAD SOCIAL	76.194,59	0,00	182.833.932,52	182.910.127,11	182.783.766,29	126.360,82
55500021	PAGOS PENDIENTES DE APLICACION: SEG SOC DOCENTES	3.228,39	0,00	208.187.633,21	208.190.861,60	208.144.502,39	46.359,21
55801000	PROVISIÓN FONDOS A JUSTIFICAR PENDIENTE DE APROBAC	367.103,95	0,00	46.398,01	413.501,96	367.103,95	46.398,01
55811000	PROVISIÓN ACF PENDIENTE DE APROBACIÓN	140.771,48	0,00	34.421,75	175.193,23	140.771,48	34.421,75
55841000	LIBRAMIENTO PAGO A JUSTIFICAR PENDIENTE DE PAGO	0,00	0,00	4.996,27	4.996,27	0,00	4.996,27
55851000	LIBRAMIENTO ACF PENDIENTE DE PAGO	840.946,12	0,00	1.063.481,51	1.904.427,63	840.946,12	1.063.481,51
	TOTAL	1.697.561,01	0,00	393.447.704,23	395.145.265,24	393.553.931,19	1.591.334,05

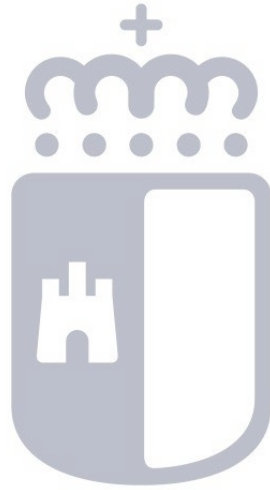


Castilla-La Mancha

6.21. CONTRATACIÓN ADMINISTRATIVA. PROCEDIMIENTOS DE ADJUDICACIÓN

21.- CONTRATACIÓN ADMINISTRATIVA. PROCEDIMIENTOS DE ADJUDICACIÓN															
TIPO DE CONTRATO	PROCEDIMIENTO ABIERTO			PROCEDIMIENTO RESTRINGIDO	PROCEDIMIENTO CON NEGOCIACION		DIÁLOGO COMPETITIVO	ASOCIACIÓN PARA LA INNOVACIÓN	ADJUDICACIÓN DIRECTA (MENORES)	CONCURSO DE PROYECTOS	ACUERDO MARCO	SISTEMAS DINÁMICOS DE ADQUISICIÓN	OTROS		TOTAL
	ORDINARIO	SIMPLIFICADO	SUMARIO		CON PUBLICIDAD	SIN PUBLICIDAD							CONTRATACIÓN CENTRALIZADA	DE EMERGENCIA	
Contrato de obras	31.331.444,30	3.025.777,46	87.050,36	0,00	0,00	5.877.428,31	0,00	0,00	1.502.980,83	0,00	0,00	0,00	0,00	58.207,05	41.882.888,31
Contrato de servicios	74.680.297,56	1.302.903,40	105.710,74	0,00	0,00	80.385.419,33	0,00	0,00	3.986.764,71	0,00	1.454.942,62	0,00	0,00	0,00	161.916.038,36
Contrato de suministros	177.173.952,35	1.767.939,68	854.940,41	0,00	0,00	11.926.833,42	0,00	0,00	7.592.361,80	0,00	37.278.189,77	0,00	0,00	0,00	236.594.217,43
Contrato de concesión de obras	0,00	0,00	0,00	0,00	0,00	0,00	0,00	0,00	0,00	0,00	0,00	0,00	0,00	0,00	0,00
Contrato de concesión de servicios	0,00	0,00	0,00	150.161,00	0,00	0,00	0,00	0,00	18.137,29	0,00	0,00	0,00	0,00	1.633.863,00	1.802.161,29
Contratos mixtos	0,00	0,00	0,00	0,00	0,00	0,00	0,00	0,00	0,00	0,00	0,00	0,00	0,00	0,00	0,00
Contratos administrativos especiales	0,00	0,00	0,00	0,00	0,00	0,00	0,00	0,00	0,00	0,00	0,00	0,00	0,00	0,00	0,00
Contratos privados	0,00	0,00	0,00	0,00	0,00	0,00	0,00	0,00	0,00	0,00	0,00	0,00	0,00	0,00	0,00
Otros	0,00	0,00	0,00	0,00	0,00	0,00	0,00	0,00	0,00	0,00	0,00	0,00	0,00	0,00	0,00

Información obtenida del Registro de Contratos del Sector Público de Castilla-La Mancha (Decreto 54/2011, de 17/05/2011).

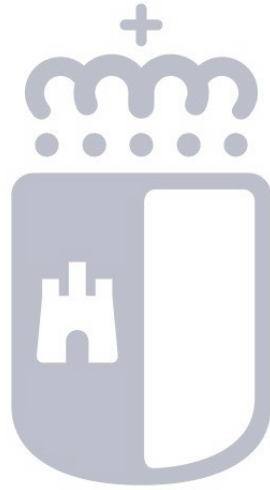


Castilla-La Mancha

6.22. VALORES RECIBIDOS EN DEPÓSITO

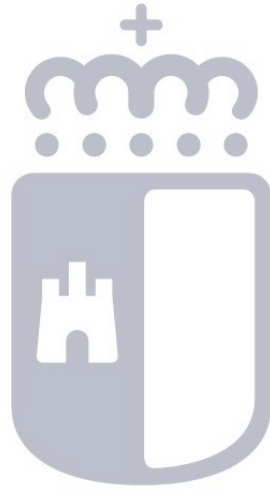
22. Valores recibidos en depósito.

CUENTA MAYOR	DESCRIPCION	VALORES PTES. DEVOLVER A 1 ENERO	MODIFICACIONES AL SALDO	VALORES RECIBIDOS DURANTE EL EJERCICIO	TOTAL VALORES RECIBIDOS	VALORES RECIBIDOS EN DEPOSITO CANCELADOS	VALORES PTES. DEVOLVER A 31 DICIEMBRE
56000001	GARANTIAS ESPECIALES	106.283,37	0,00	77.883,19	184.166,56	6.300,49	177.866,07



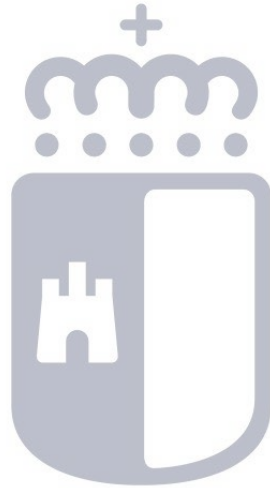
Castilla-La Mancha

6.23. INFORMACIÓN PRESUPUESTARIA



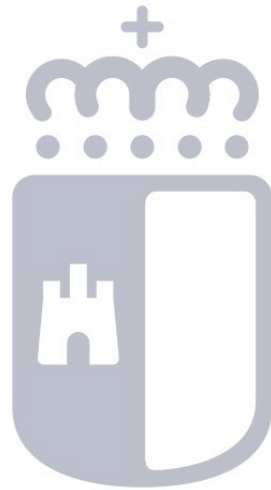
Castilla-La Mancha

6.23.1. PRESUPUESTO CORRIENTE



Castilla-La Mancha

6.23.1.1. PRESUPUESTO DE GASTOS



Castilla-La Mancha

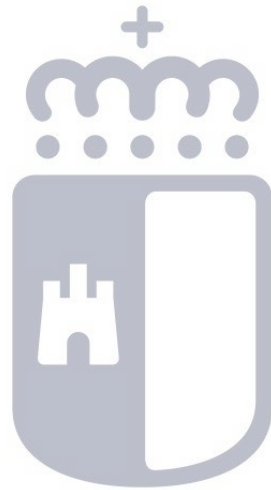
6.23.1.1.1. MODIFICACIONES DE CREDITO

23.1.1.a.- MODIFICACIONES DE CRÉDITO										
										(IMPORTE EN EUROS)
PARTIDA PRESUPUESTARIA	CRÉDITOS EXTRAORDINARIOS	SUPLEMENTOS DE CRÉDITO	AMPLIACIONES DE CRÉDITO	TRANSFERENCIAS DE CRÉDITO POSITIVAS	TRANSFERENCIAS DE CRÉDITO NEGATIVAS	INCORPORACIONES DE REMANENTES DE CRÉDITO	CRÉDITOS GENERADOS POR INGRESOS	BAJAS POR ANULACIÓN Y RETIFICACIÓN	OTRAS MODIFICACIONES	TOTAL MODIFICACIONES
6102-G/411B/1	0,00	0,00	0,00	0,00	365.459,70	0,00	0,00	0,00	0,00	365.459,70-
6102-G/411B/12007	0,00	0,00	0,00	0,00	98.049,55	0,00	0,00	0,00	0,00	98.049,55-
6102-G/411B/12009	0,00	0,00	0,00	16.300,00	822,82	0,00	0,00	0,00	0,00	15.477,18
6102-G/411B/12107	0,00	0,00	0,00	0,00	145.881,26	0,00	0,00	0,00	0,00	145.881,26-
6102-G/411B/12109	0,00	0,00	0,00	23.750,00	329,55	0,00	0,00	0,00	0,00	23.420,45
6102-G/411B/13009	0,00	0,00	0,00	16.796,16	5.413,22	0,00	0,00	0,00	0,00	11.382,94
6102-G/411B/13109	0,00	0,00	0,00	9.210,70	6.535,30	0,00	0,00	0,00	0,00	2.675,40
6102-G/411B/20	0,00	0,00	0,00	0,00	100.000,00	0,00	0,00	0,00	0,00	100.000,00-
6102-G/411B/21	0,00	0,00	0,00	132.346,15	25.000,00	0,00	0,00	0,00	0,00	107.346,15
6102-G/411B/22	0,00	0,00	0,00	4.135.941,89	621.662,94	0,00	0,00	0,00	0,00	3.514.278,95
6102-G/411B/22602	0,00	0,00	0,00	0,00	180.621,00	0,00	0,00	0,00	0,00	180.621,00-
6102-G/411B/23	0,00	0,00	0,00	2.000,00	0,00	0,00	0,00	0,00	0,00	2.000,00
6102-G/411B/6	0,00	0,00	0,00	218.297,51	231.761,75	143.494,94	0,00	0,00	0,00	130.030,70
6102-G/412D/22	0,00	0,00	0,00	9.961.679,72	0,00	0,00	0,00	0,00	0,00	9.961.679,72
6102-G/412D/6	0,00	0,00	0,00	1.885.247,94	23.920.694,29	981.057,21	0,00	0,00	0,00	21.054.389,14-
6102-G/412D/6-FPA0090003	0,00	0,00	0,00	7.787.350,00	0,00	0,00	0,00	0,00	0,00	7.787.350,00
6102-G/412D/6-FPA0090005	0,00	0,00	0,00	31.741,69	6.123.559,15	461.007,01	0,00	0,00	0,00	5.630.810,45-
6102-G/412D/6-FPA0090010	0,00	0,00	0,00	11.413.611,08	37.638.833,90	6.214.039,42	0,00	0,00	0,00	20.011.183,40-
6102-G/412D/6-FPA0090015	0,00	0,00	0,00	0,00	4.460.820,73	2.790.108,42	0,00	0,00	0,00	1.670.712,31-
6102-G/521B/21	0,00	0,00	0,00	262.466,79	57.987,60	0,00	0,00	0,00	0,00	204.479,19
6102-G/521B/22	0,00	0,00	0,00	6.870.007,63	1.937.447,30	0,00	0,00	0,00	0,00	4.932.560,33
6102-G/521B/22-0000000007	0,00	0,00	0,00	0,00	0,00	1.188.850,95	632.672,70	0,00	0,00	1.821.523,65
6102-G/521B/22-0000000023	0,00	0,00	0,00	0,00	0,00	0,00	1.775.303,33	0,00	0,00	1.775.303,33
6102-G/521B/22-0000000527	0,00	0,00	0,00	0,00	0,00	2.423.019,38	0,00	0,00	0,00	2.423.019,38
6102-G/521B/22-0000002160	0,00	0,00	0,00	0,00	0,00	2.363.038,28	0,00	0,00	0,00	2.363.038,28
6102-G/521B/22-FPA0000023	0,00	0,00	0,00	454.046,26	0,00	0,00	0,00	0,00	0,00	454.046,26
6102-G/521B/22-FPA0090014	0,00	0,00	0,00	321.595,31	0,00	0,00	0,00	0,00	0,00	321.595,31
6102-G/521B/480	0,00	0,00	0,00	0,00	573.435,57	0,00	0,00	0,00	0,00	573.435,57-
6102-G/521B/480-0000000007	0,00	0,00	0,00	0,00	0,00	770.142,55	770.142,55	0,00	0,00	1.540.285,10
6102-G/521B/6	0,00	0,00	0,00	1.132.500,00	5.243.129,30	2.192.428,26	0,00	0,00	0,00	1.918.201,04-
6102-G/521B/6-0000000014	0,00	0,00	0,00	0,00	0,00	29.792,68	107.408,70	0,00	0,00	137.201,38
6102-G/521B/6-0000000017	0,00	0,00	0,00	0,00	0,00	0,00	498.465,76	0,00	0,00	498.465,76
6102-G/521B/6-0000000527	0,00	0,00	0,00	0,00	0,00	7.269.058,14	0,00	0,00	0,00	7.269.058,14
6102-G/521B/6-0000002160	0,00	0,00	0,00	0,00	0,00	189.486,00	0,00	0,00	0,00	189.486,00
6102-G/521B/6-FPA0000016	0,00	0,00	0,00	0,00	294.000,00	235.000,00	0,00	0,00	0,00	59.000,00-

PARTIDA PRESUPUESTARIA	CRÉDITOS EXTRAORDINARIOS	SUPLEMENTOS DE CRÉDITO	AMPLIACIONES DE CRÉDITO	TRANSFERENCIAS DE CRÉDITO POSITIVAS	TRANSFERENCIAS DE CRÉDITO NEGATIVAS	INCORPORACIONES DE REMANENTES DE CRÉDITO	CRÉDITOS GENERADOS POR INGRESOS	BAJAS POR ANULACIÓN Y RETIFICACIÓN	OTRAS MODIFICACIONES	TOTAL MODIFICACIONES
6102-G/521B/6-FPA0001125	0,00	0,00	0,00	0,00	703.010,17	703.010,17	0,00	0,00	0,00	0,00
6102-G/521B/6-FPA0002155	0,00	0,00	0,00	0,00	476.500,00	476.500,00	0,00	0,00	0,00	0,00
6102-G/521B/6-FPA0090005	0,00	0,00	0,00	64.838,84	129.677,68	64.838,84	0,00	0,00	0,00	0,00
6102-G/521B/6-FPA0090014	0,00	0,00	0,00	0,00	17.305.000,00	0,00	0,00	0,00	0,00	17.305.000,00-
6102-G/521B/9	0,00	0,00	0,00	1.906.000,00	0,00	0,00	0,00	0,00	0,00	1.906.000,00
6103-G/411B/1	0,00	0,00	0,00	0,00	503.601,69	0,00	0,00	0,00	0,00	503.601,69-
6103-G/411B/13009	0,00	0,00	0,00	20.757,40	468,27	0,00	0,00	0,00	0,00	20.289,13
6103-G/411B/13109	0,00	0,00	0,00	11.799,30	1.313,36	0,00	0,00	0,00	0,00	10.485,94
6103-G/412C/1	0,00	0,00	0,00	6.177.057,42	26.483,87	0,00	350.000,00	0,00	0,00	6.500.573,55
6103-G/412C/1-0000000014	0,00	0,00	0,00	0,00	136.603,70	237.349,12	632.641,02	0,00	0,00	733.386,44
6103-G/412C/22	0,00	0,00	0,00	0,00	45.042,64	0,00	0,00	0,00	0,00	45.042,64-
6103-G/412C/22-0000000007	0,00	0,00	0,00	0,00	0,00	43.205,04	141.660,00	0,00	0,00	184.865,04
6103-G/412C/22-0000000014	0,00	0,00	0,00	0,00	12.083,18	95.970,95	80.701,43	0,00	0,00	164.589,20
6103-G/412C/23	0,00	0,00	0,00	0,00	116.208,04	0,00	0,00	0,00	0,00	116.208,04-
6103-G/412C/23-0000000014	0,00	0,00	0,00	0,00	5.426,71	31.534,78	25.826,23	0,00	0,00	51.934,30
6103-G/412D/1	0,00	0,00	0,00	50.712.637,55	132.307,81	0,00	72.600.000,00	0,00	0,00	123.180.329,74
6103-G/412D/1-0000000014	0,00	0,00	0,00	0,00	0,00	803.286,38	277.588,41	0,00	0,00	1.080.874,79
6103-G/412D/1-0000000023	0,00	0,00	0,00	0,00	0,00	0,00	873.183,23	0,00	0,00	873.183,23
6103-G/412D/1-0000000528	0,00	0,00	0,00	0,00	0,00	144.479,52	154.900,00	0,00	0,00	299.379,52
6103-G/412D/1-0000002160	0,00	0,00	0,00	0,00	0,00	466.899,38	0,00	0,00	0,00	466.899,38
6103-G/412D/1-FPA0001125	0,00	0,00	0,00	0,00	24.187.384,51	0,00	0,00	0,00	0,00	24.187.384,51-
6103-G/412D/15220	0,00	0,00	0,00	0,00	11.784.757,72	0,00	0,00	0,00	0,00	11.784.757,72-
6103-G/412D/185	0,00	0,00	0,00	74.127.443,04	19.340.495,32	0,00	0,00	0,00	0,00	54.786.947,72
6103-G/412D/185-FPA0001125	0,00	0,00	0,00	0,00	74.127.443,04	0,00	0,00	0,00	0,00	74.127.443,04-
6103-G/412D/20	0,00	0,00	0,00	863.000,00	0,00	0,00	4.619,73	0,00	0,00	867.619,73
6103-G/412D/20-0000000007	0,00	0,00	0,00	0,00	0,00	0,00	1.151,00	0,00	0,00	1.151,00
6103-G/412D/21	0,00	0,00	0,00	5.090.202,47	0,00	0,00	2.502.976,60	0,00	0,00	7.593.179,07
6103-G/412D/22	0,00	0,00	0,00	137.797.166,33	54.093.955,10	14.179.119,16	175.616.178,93	0,00	0,00	273.498.509,32
6103-G/412D/22-0000000007	0,00	0,00	0,00	0,00	0,00	18.150,00	16.335,00	0,00	0,00	34.485,00
6103-G/412D/22-0000000014	0,00	0,00	0,00	0,00	0,00	965.707,95	507.584,97	0,00	0,00	1.473.292,92
6103-G/412D/22-0000000023	0,00	0,00	0,00	0,00	0,00	0,00	1.437.929,81	0,00	0,00	1.437.929,81
6103-G/412D/22-0000000526	0,00	0,00	0,00	0,00	0,00	101.344,76	86.817,65	0,00	0,00	188.162,41
6103-G/412D/22-0000000528	0,00	0,00	0,00	0,00	0,00	45.936,94	0,00	0,00	0,00	45.936,94
6103-G/412D/22-0000000536	0,00	0,00	0,00	0,00	0,00	749.924,59	0,00	0,00	0,00	749.924,59
6103-G/412D/22-0000000545	0,00	0,00	0,00	0,00	0,00	96.050,80	56.935,50	0,00	0,00	152.986,30
6103-G/412D/22-FPA0090014	0,00	0,00	0,00	675.562,05	16.347,10	0,00	0,00	0,00	0,00	659.214,95
6103-G/412D/22602-FPA0090014	0,00	0,00	0,00	16.347,10	0,00	0,00	0,00	0,00	0,00	16.347,10

PARTIDA PRESUPUESTARIA	CRÉDITOS EXTRAORDINARIOS	SUPLEMENTOS DE CRÉDITO	AMPLIACIONES DE CRÉDITO	TRANSFERENCIAS DE CRÉDITO POSITIVAS	TRANSFERENCIAS DE CRÉDITO NEGATIVAS	INCORPORACIONES DE REMANENTES DE CRÉDITO	CRÉDITOS GENERADOS POR INGRESOS	BAJAS POR ANULACIÓN Y RETIFICACIÓN	OTRAS MODIFICACIONES	TOTAL MODIFICACIONES
6103-G/412D/23	0,00	0,00	0,00	0,00	90.202,47	0,00	0,00	0,00	0,00	90.202,47-
6103-G/412D/23-0000000014	0,00	0,00	0,00	0,00	0,00	2.543,52	0,00	0,00	0,00	2.543,52
6103-G/412D/25	0,00	0,00	0,00	4.851.775,42	1.000.000,00	0,00	11.440.337,84	0,00	0,00	15.292.113,26
6103-G/412D/25-0000000014	0,00	0,00	0,00	0,00	0,00	6.552,07	0,00	0,00	0,00	6.552,07
6103-G/412D/3	0,00	0,00	0,00	2.124.227,32	277.973,47	0,00	0,00	0,00	0,00	1.846.253,85
6103-G/412D/430	0,00	0,00	0,00	10.498,20	0,00	0,00	0,00	0,00	0,00	10.498,20
6103-G/412D/470-FPA0090014	0,00	0,00	0,00	0,00	82.000.000,00	0,00	0,00	0,00	0,00	82.000.000,00-
6103-G/412D/480-0000000007	0,00	0,00	0,00	0,00	0,00	39.000,00	0,00	0,00	0,00	39.000,00
6103-G/412D/482	0,00	0,00	0,00	61.700.000,00	0,00	0,00	0,00	0,00	0,00	61.700.000,00
6103-G/412D/6	0,00	0,00	0,00	4.850.259,00	6.338.662,28	1.000.664,82	0,00	0,00	0,00	487.738,46-
6103-G/412D/6-0000000014	0,00	0,00	0,00	0,00	0,00	76.777,41	15.188,45	0,00	0,00	91.965,86
6103-G/412D/6-0000000018	0,00	0,00	0,00	0,00	0,00	1.398.830,30	0,00	0,00	0,00	1.398.830,30
6103-G/412D/6-0000000019	0,00	0,00	0,00	0,00	0,00	105.058,67	0,00	0,00	0,00	105.058,67
6103-G/412D/6-0000000023	0,00	0,00	0,00	0,00	0,00	0,00	4.173.748,72	0,00	0,00	4.173.748,72
6103-G/412D/6-0000000024	0,00	0,00	0,00	0,00	0,00	0,00	1.779.340,83	0,00	0,00	1.779.340,83
6103-G/412D/6-0000000535	0,00	0,00	0,00	0,00	0,00	0,00	2.069.529,45	0,00	0,00	2.069.529,45
6103-G/412D/6-0000000536	0,00	0,00	0,00	0,00	0,00	67.809,90	0,00	0,00	0,00	67.809,90
6103-G/412D/6-0000002160	0,00	0,00	0,00	0,00	0,00	3.944.044,70	0,00	0,00	0,00	3.944.044,70
6103-G/412D/6-FPA0000016	0,00	0,00	0,00	0,00	3.400.000,00	400.000,00	0,00	0,00	0,00	3.000.000,00-
6103-G/412D/6-FPA0000019	0,00	0,00	0,00	72.356,38	72.356,38	72.356,38	0,00	0,00	0,00	72.356,38
6103-G/412D/6-FPA0000023	0,00	0,00	0,00	468.557,70	0,00	0,00	0,00	0,00	0,00	468.557,70
6103-G/412D/6-FPA0090003	0,00	0,00	0,00	0,00	2.120.620,05	1.260.260,17	0,00	0,00	0,00	860.359,88-
6103-G/412D/6-FPA0090004	0,00	0,00	0,00	485.600,00	57.776,13	21.872,85	0,00	0,00	0,00	449.696,72
6103-G/412D/6-FPA0090005	0,00	0,00	0,00	161.702,52	243.125,82	200.869,82	0,00	0,00	0,00	119.446,52
6103-G/412D/6-FPA0090010	0,00	0,00	0,00	11.800.000,00	12.228.003,64	1.204.655,94	0,00	0,00	0,00	776.652,30
6103-G/412D/6-FPA0090014	0,00	0,00	0,00	0,00	15.920.571,00	0,00	0,00	0,00	0,00	15.920.571,00-
6103-G/412D/6-FPA0090015	0,00	0,00	0,00	11.194.094,82	11.532.932,11	11.420.207,40	0,00	0,00	0,00	11.081.370,11
6103-G/412D/6-FPA0099014	0,00	0,00	0,00	2.410.914,03	0,00	0,00	0,00	0,00	0,00	2.410.914,03
6103-G/412D/762	0,00	0,00	0,00	0,00	1.832.173,17	932.173,17	0,00	0,00	0,00	900.000,00-
6103-G/412D/9	0,00	0,00	0,00	1.062.493,42	0,00	0,00	0,00	0,00	0,00	1.062.493,42
6104-G/411B/1	0,00	0,00	0,00	0,00	425.725,12	0,00	0,00	0,00	0,00	425.725,12-
6104-G/411B/12009	0,00	0,00	0,00	9.206,90	4.456,70	0,00	0,00	0,00	0,00	4.750,20
6104-G/411B/12109	0,00	0,00	0,00	11.643,50	6.232,79	0,00	0,00	0,00	0,00	5.410,71
6104-G/412C/1	0,00	0,00	0,00	0,00	162.418,35	0,00	0,00	0,00	0,00	162.418,35-
6104-G/412C/1-0000000007	0,00	0,00	0,00	0,00	0,00	45.822,89	0,00	0,00	0,00	45.822,89
6104-G/412C/1-0000000014	0,00	0,00	0,00	144.686,88	0,00	0,00	191.025,32	0,00	0,00	335.712,20
6104-G/412C/22	0,00	0,00	0,00	100.637,48	44.176,48	0,00	0,00	0,00	0,00	56.461,00

PARTIDA PRESUPUESTARIA	CRÉDITOS EXTRAORDINARIOS	SUPLEMENTOS DE CRÉDITO	AMPLIACIONES DE CRÉDITO	TRANSFERENCIAS DE CRÉDITO POSITIVAS	TRANSFERENCIAS DE CRÉDITO NEGATIVAS	INCORPORACIONES DE REMANENTES DE CRÉDITO	CRÉDITOS GENERADOS POR INGRESOS	BAJAS POR ANULACIÓN Y RETIFICACIÓN	OTRAS MODIFICACIONES	TOTAL MODIFICACIONES
6104-G/412C/22-000000007	0,00	0,00	0,00	0,00	0,00	30.000,00	0,00	0,00	0,00	30.000,00
6104-G/412C/22-000000014	0,00	0,00	0,00	4.000,00	0,00	0,00	2.000,00	0,00	0,00	6.000,00
6104-G/412C/23	0,00	0,00	0,00	0,00	672.819,81	0,00	0,00	0,00	0,00	672.819,81-
6104-G/412C/23-000000007	0,00	0,00	0,00	0,00	0,00	7.441,30	0,00	0,00	0,00	7.441,30
6104-G/412C/23-000000014	0,00	0,00	0,00	5.426,71	0,00	0,00	2.000,00	0,00	0,00	7.426,71
Total	0,00	0,00	0,00	423.605.780,61	423.605.780,61	68.710.772,93	278.824.193,16	0,00	0,00	347.534.966,09



Castilla-La Mancha

6.23.1.1.2. REMANENTES DE CRÉDITO

23.1.1.b.- REMANENTES DE CRÉDITO				
Sección		61	SERVICIO DE SALUD DE CASTILLA-LA MANCHA	
Órgano Gestor		6102	SECRETARIA GENERAL	
Programa		411B	GESTIÓN Y ADMINISTRACIÓN SANITARIA	
(IMPORTE EN EUROS)				
CÓDIGO	Capítulo/Artículo	REMANENTES COMPROMETIDOS	REMANENTES NO COMPROMETIDOS	TOTAL
1	GASTOS DE PERSONAL	0,00	0,00	0,00
10	ALTOS CARGOS	0,00	25.011,94-	25.011,94-
12	FUNCIONARIOS (EXCEPTO DOCENTES Y DE INSTITUCIONES SANITARIAS)	0,00	99.482,34	99.482,34
13	LABORALES (EXCEPTO DE INSTITUCIONES SANITARIAS)	0,00	13.755,07	13.755,07
16	CUOTAS, PRESTACIONES Y GASTOS SOCIALES A CARGO DEL EMPLEADOR	0,00	62.770,06-	62.770,06-
18	PERSONAL DE INSTITUCIONES SANITARIAS	0,00	25.455,41-	25.455,41-
2	GASTOS EN BIENES CORRIENTES Y SERVICIOS	715.858,92	253.856,69	969.715,61
20	ARRENDAMIENTOS Y CÁNONES	1.945,51	9.084,41	11.029,92
21	REPARACIONES, MANTENIMIENTO Y CONSERVACIÓN	968,78	57.110,20	58.078,98
22	MATERIALES, SUMINISTROS Y OTROS	712.944,63	186.717,90	899.662,53
23	INDEMNIZACIONES POR RAZÓN DE SERVICIO	0,00	944,18	944,18
	Total Operaciones Corrientes	715.858,92	253.856,69	969.715,61
6	INVERSIONES REALES	2.991,55	934,88	3.926,43
62	INVERSIÓN NUEVA ASOCIADA AL FUNCIONAMIENTO OPERATIVO DE LOS SERVICIOS PÚBLICOS	578,37	18.927,95	19.506,32
63	INVERSIÓN DE REPOSICIÓN ASOCIADA AL FUNCIONAMIENTO OPERATIVO DE LOS SERVICIOS PÚBLICOS	2.413,18	19.793,07-	17.379,89-
64	INVERSIÓN NUEVA DE CARÁCTER INMATERIAL	0,00	1.800,00	1.800,00
	Total Operaciones de Capital	2.991,55	934,88	3.926,43
	Total operaciones no financieras	718.850,47	254.791,57	973.642,04
8	ACTIVOS FINANCIEROS	0,00	49.060,00	49.060,00
82	CONCESIÓN DE PRÉSTAMOS	0,00	49.060,00	49.060,00
	Total Operaciones financieras	0,00	49.060,00	49.060,00
	Total Programa	718.850,47	303.851,57	1.022.702,04

23.1.1.b.- REMANENTES DE CRÉDITO				
Sección	61	SERVICIO DE SALUD DE CASTILLA-LA MANCHA		
Órgano Gestor	6102	SECRETARIA GENERAL		
Programa	412D	ATENCIÓN INTEGRADA DE LA SALUD		
				(IMPORTE EN EUROS)
CÓDIGO	Capítulo/Artículo	REMANENTES COMPROMETIDOS	REMANENTES NO COMPROMETIDOS	TOTAL
2	GASTOS EN BIENES CORRIENTES Y SERVICIOS	2.166.231,76	0,00	2.166.231,76
22	MATERIALES, SUMINISTROS Y OTROS	2.166.231,76	0,00	2.166.231,76
	Total Operaciones Corrientes	2.166.231,76	0,00	2.166.231,76
6	INVERSIONES REALES	8.306.855,73	200.439,66	8.507.295,39
62	INVERSIÓN NUEVA ASOCIADA AL FUNCIONAMIENTO OPERATIVO DE LOS SERVICIOS PÚBLICOS	7.197.895,13	3.542.858,99	10.740.754,12
63	INVERSIÓN DE REPOSICIÓN ASOCIADA AL FUNCIONAMIENTO OPERATIVO DE LOS SERVICIOS PÚBLICOS	1.108.720,80	3.342.179,53-	2.233.458,73-
69	INVERSIÓN GESTIONADA PARA OTROS ENTES PÚBLICOS	239,80	239,80-	0,00
	Total Operaciones de Capital	8.306.855,73	200.439,66	8.507.295,39
	Total operaciones no financieras	10.473.087,49	200.439,66	10.673.527,15
	Total Programa	10.473.087,49	200.439,66	10.673.527,15

23.1.1.b.- REMANENTES DE CRÉDITO				
Sección		61	SERVICIO DE SALUD DE CASTILLA-LA MANCHA	
Órgano Gestor		6102	SECRETARIA GENERAL	
Programa		521B	DESARROLLO DE LA SOCIEDAD DE LA INFORMACIÓN	
				(IMPORTE EN EUROS)
CÓDIGO	Capítulo/Artículo	REMANENTES COMPROMETIDOS	REMANENTES NO COMPROMETIDOS	TOTAL
2	GASTOS EN BIENES CORRIENTES Y SERVICIOS	3.752.623,97	8.462.032,71	12.214.656,68
21	REPARACIONES, MANTENIMIENTO Y CONSERVACIÓN	293.592,61	0,06	293.592,67
22	MATERIALES, SUMINISTROS Y OTROS	3.459.031,36	8.462.032,65	11.921.064,01
4	TRANSFERENCIAS CORRIENTES	0,00	975.408,70	975.408,70
48	A FAMILIAS E INSTITUCIONES SIN FIN DE LUCRO	0,00	975.408,70	975.408,70
	Total Operaciones Corrientes	3.752.623,97	9.437.441,41	13.190.065,38
6	INVERSIONES REALES	2.716.776,80	8.281.986,42	10.998.763,22
62	INVERSIÓN NUEVA ASOCIADA AL FUNCIONAMIENTO OPERATIVO DE LOS SERVICIOS PÚBLICOS	1.154.029,14	1.473.601,64	2.627.630,78
64	INVERSIÓN NUEVA DE CARÁCTER INMATERIAL	1.562.747,66	6.808.384,78	8.371.132,44
	Total Operaciones de Capital	2.716.776,80	8.281.986,42	10.998.763,22
	Total operaciones no financieras	6.469.400,77	17.719.427,83	24.188.828,60
	Total Programa	6.469.400,77	17.719.427,83	24.188.828,60
	Total Órgano Gestor	17.661.338,73	18.223.719,06	35.885.057,79

23.1.1.b.- REMANENTES DE CRÉDITO				
Sección		61	SERVICIO DE SALUD DE CASTILLA-LA MANCHA	
Órgano Gestor		6103	DIRECCIÓN GENERAL DE ASISTENCIA SANITARIA	
Programa		411B	GESTIÓN Y ADMINISTRACIÓN SANITARIA	
(IMPORTE EN EUROS)				
CÓDIGO	Capítulo/Artículo	REMANENTES COMPROMETIDOS	REMANENTES NO COMPROMETIDOS	TOTAL
1	GASTOS DE PERSONAL	0,00	0,00	0,00
10	ALTOS CARGOS	0,00	31.229,19-	31.229,19-
12	FUNCIONARIOS (EXCEPTO DOCENTES Y DE INSTITUCIONES SANITARIAS)	0,00	143.783,74-	143.783,74-
13	LABORALES (EXCEPTO DE INSTITUCIONES SANITARIAS)	0,00	241.596,58	241.596,58
16	CUOTAS, PRESTACIONES Y GASTOS SOCIALES A CARGO DEL EMPLEADOR	0,00	24.262,65-	24.262,65-
18	PERSONAL DE INSTITUCIONES SANITARIAS	0,00	42.321,00-	42.321,00-
	Total Operaciones Corrientes	0,00	0,00	0,00
	Total operaciones no financieras	0,00	0,00	0,00
	Total Programa	0,00	0,00	0,00

23.1.1.b.- REMANENTES DE CRÉDITO				
Sección		61	SERVICIO DE SALUD DE CASTILLA-LA MANCHA	
Órgano Gestor		6103	DIRECCIÓN GENERAL DE ASISTENCIA SANITARIA	
Programa		412C	SELECCIÓN Y FORMACIÓN DEL PERSONAL SANITARIO	
				(IMPORTE EN EUROS)
CÓDIGO	Capítulo/Artículo	REMANENTES COMPROMETIDOS	REMANENTES NO COMPROMETIDOS	TOTAL
1	GASTOS DE PERSONAL	0,00	311.955,32	311.955,32
16	CUOTAS, PRESTACIONES Y GASTOS SOCIALES A CARGO DEL EMPLEADOR	0,00	371.809,41	371.809,41
18	PERSONAL DE INSTITUCIONES SANITARIAS	0,00	59.854,09-	59.854,09-
2	GASTOS EN BIENES CORRIENTES Y SERVICIOS	0,00	204.033,47	204.033,47
22	MATERIALES, SUMINISTROS Y OTROS	0,00	153.067,38	153.067,38
23	INDEMNIZACIONES POR RAZÓN DE SERVICIO	0,00	50.966,09	50.966,09
	Total Operaciones Corrientes	0,00	515.988,79	515.988,79
	Total operaciones no financieras	0,00	515.988,79	515.988,79
	Total Programa	0,00	515.988,79	515.988,79

23.1.1.b.- REMANENTES DE CRÉDITO				
Sección	61	SERVICIO DE SALUD DE CASTILLA-LA MANCHA		
Órgano Gestor	6103	DIRECCIÓN GENERAL DE ASISTENCIA SANITARIA		
Programa	412D	ATENCIÓN INTEGRADA DE LA SALUD		
				(IMPORTE EN EUROS)
CÓDIGO	Capítulo/Artículo	REMANENTES COMPROMETIDOS	REMANENTES NO COMPROMETIDOS	TOTAL
1	GASTOS DE PERSONAL	175.336,41	2.015.652,18	2.190.988,59
12	FUNCIONARIOS (EXCEPTO DOCENTES Y DE INSTITUCIONES SANITARIAS)	0,00	177.580,00	177.580,00
15	INCENTIVOS AL RENDIMIENTO	0,00	21.142.483,49-	21.142.483,49-
16	CUOTAS, PRESTACIONES Y GASTOS SOCIALES A CARGO DEL EMPLEADOR	175.336,41	27.578.052,58-	27.402.716,17-
18	PERSONAL DE INSTITUCIONES SANITARIAS	0,00	50.558.608,25	50.558.608,25
2	GASTOS EN BIENES CORRIENTES Y SERVICIOS	19.590.275,79	2.774.592,05	22.364.867,84
20	ARRENDAMIENTOS Y CÁNONES	50.507,02	78.809,27	129.316,29
21	REPARACIONES, MANTENIMIENTO Y CONSERVACIÓN	1.783.415,29	223.357,47	2.006.772,76
22	MATERIALES, SUMINISTROS Y OTROS	17.211.327,12	2.411.751,86	19.623.078,98
23	INDEMNIZACIONES POR RAZÓN DE SERVICIO	0,00	15.174,75	15.174,75
25	PRESTACIÓN ASISTENCIA SANITARIA CON MEDIOS AJENOS	545.026,36	45.498,70	590.525,06
3	GASTOS FINANCIEROS	0,00	0,00	0,00
33	DE DEPÓSITOS, FIANZAS Y OTROS	0,00	0,00	0,00
4	TRANSFERENCIAS CORRIENTES	0,00	374.114,00	374.114,00
42	A EMPRESAS PÚBLICAS DE LA JUNTA Y OTROS ENTES PÚBLICOS	0,00	0,00	0,00
43	A LA ADMINISTRACIÓN DEL ESTADO, OO.AA., EE.PP. Y OTROS ENTES PÚBLICOS ESTATALES	0,00	4.000,00	4.000,00
46	A CORPORACIONES LOCALES	0,00	550,00	550,00
48	A FAMILIAS E INSTITUCIONES SIN FIN DE LUCRO	0,00	369.564,00	369.564,00
	Total Operaciones Corrientes	19.765.612,20	5.164.358,23	24.929.970,43
6	INVERSIONES REALES	5.301.355,67	7.796.009,01	13.097.364,68
62	INVERSIÓN NUEVA ASOCIADA AL FUNCIONAMIENTO OPERATIVO DE LOS SERVICIOS PÚBLICOS	4.956.168,58	29.065.240,65	34.021.409,23
63	INVERSIÓN DE REPOSICIÓN ASOCIADA AL FUNCIONAMIENTO OPERATIVO DE LOS SERVICIOS PÚBLICOS	345.187,09	21.264.754,74-	20.919.567,65-
64	INVERSIÓN NUEVA DE CARÁCTER INMATERIAL	0,00	4.476,90-	4.476,90-
7	TRANSFERENCIAS DE CAPITAL	248.618,44	16.125,45	264.743,89
76	A CORPORACIONES LOCALES	248.618,44	16.125,45	264.743,89
	Total Operaciones de Capital	5.549.974,11	7.812.134,46	13.362.108,57
	Total operaciones no financieras	25.315.586,31	12.976.492,69	38.292.079,00
8	ACTIVOS FINANCIEROS	0,00	165.710,06	165.710,06
82	CONCESIÓN DE PRÉSTAMOS	0,00	165.710,06	165.710,06
9	PASIVOS FINANCIEROS	354.891,06	455.717,94	810.609,00
91	AMORTIZACIÓN DE PRÉSTAMOS EN MONEDA NACIONAL	354.891,06	455.717,94	810.609,00

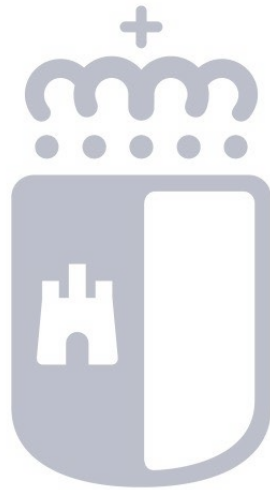
CÓDIGO	Capítulo/Artículo	REMANENTES COMPROMETIDOS	REMANENTES NO COMPROMETIDOS	TOTAL
	Total Operaciones financieras	354.891,06	621.428,00	976.319,06
	Total Programa	25.670.477,37	13.597.920,69	39.268.398,06
	Total Órgano Gestor	25.670.477,37	14.113.909,48	39.784.386,85

23.1.1.b.- REMANENTES DE CRÉDITO				
Sección		61	SERVICIO DE SALUD DE CASTILLA-LA MANCHA	
Órgano Gestor		6104	DIRECCION GENERAL DE RECURSOS HUMANOS	
Programa		411B	GESTIÓN Y ADMINISTRACIÓN SANITARIA	
(IMPORTE EN EUROS)				
CÓDIGO	Capítulo/Artículo	REMANENTES COMPROMETIDOS	REMANENTES NO COMPROMETIDOS	TOTAL
1	GASTOS DE PERSONAL	0,00	0,00	0,00
10	ALTOS CARGOS	0,00	344,84-	344,84-
12	FUNCIONARIOS (EXCEPTO DOCENTES Y DE INSTITUCIONES SANITARIAS)	0,00	46.340,11-	46.340,11-
16	CUOTAS, PRESTACIONES Y GASTOS SOCIALES A CARGO DEL EMPLEADOR	0,00	46.684,95	46.684,95
	Total Operaciones Corrientes	0,00	0,00	0,00
	Total operaciones no financieras	0,00	0,00	0,00
	Total Programa	0,00	0,00	0,00

23.1.1.b.- REMANENTES DE CRÉDITO				
Sección	61	SERVICIO DE SALUD DE CASTILLA-LA MANCHA		
Órgano Gestor	6104	DIRECCION GENERAL DE RECURSOS HUMANOS		
Programa	412C	SELECCIÓN Y FORMACIÓN DEL PERSONAL SANITARIO		
				(IMPORTE EN EUROS)
CÓDIGO	Capítulo/Artículo	REMANENTES COMPROMETIDOS	REMANENTES NO COMPROMETIDOS	TOTAL
1	GASTOS DE PERSONAL	5.529,90	286.353,15	291.883,05
16	CUOTAS, PRESTACIONES Y GASTOS SOCIALES A CARGO DEL EMPLEADOR	5.529,90	286.353,15	291.883,05
2	GASTOS EN BIENES CORRIENTES Y SERVICIOS	754.292,17	45.335,26	799.627,43
22	MATERIALES, SUMINISTROS Y OTROS	754.292,17	35.145,78	789.437,95
23	INDEMNIZACIONES POR RAZÓN DE SERVICIO	0,00	10.189,48	10.189,48
	Total Operaciones Corrientes	759.822,07	331.688,41	1.091.510,48
	Total operaciones no financieras	759.822,07	331.688,41	1.091.510,48
	Total Programa	759.822,07	331.688,41	1.091.510,48
	Total Órgano Gestor	759.822,07	331.688,41	1.091.510,48
	Total Sección	44.091.638,17	32.669.316,95	76.760.955,12
	Total	44.091.638,17	32.669.316,95	76.760.955,12

23.1.1.b.- REMANENTES DE CRÉDITO				
(IMPORTE EN EUROS)				
CÓDIGO	Capítulo/Artículo	REMANENTES COMPROMETIDOS	REMANENTES NO COMPROMETIDOS	TOTAL
1	GASTOS DE PERSONAL	180.866,31	2.613.960,65	2.794.826,96
10	ALTOS CARGOS	0,00	56.585,97-	56.585,97-
12	FUNCIONARIOS (EXCEPTO DOCENTES Y DE INSTITUCIONES SANITARIAS)	0,00	86.938,49	86.938,49
13	LABORALES (EXCEPTO DE INSTITUCIONES SANITARIAS)	0,00	255.351,65	255.351,65
15	INCENTIVOS AL RENDIMIENTO	0,00	21.142.483,49-	21.142.483,49-
16	CUOTAS, PRESTACIONES Y GASTOS SOCIALES A CARGO DEL EMPLEADOR	180.866,31	26.960.237,78-	26.779.371,47-
18	PERSONAL DE INSTITUCIONES SANITARIAS	0,00	50.430.977,75	50.430.977,75
2	GASTOS EN BIENES CORRIENTES Y SERVICIOS	26.979.282,61	11.739.850,18	38.719.132,79
20	ARRENDAMIENTOS Y CÁNONES	52.452,53	87.893,68	140.346,21
21	REPARACIONES, MANTENIMIENTO Y CONSERVACIÓN	2.077.976,68	280.467,73	2.358.444,41
22	MATERIALES, SUMINISTROS Y OTROS	24.303.827,04	11.248.715,57	35.552.542,61
23	INDEMNIZACIONES POR RAZÓN DE SERVICIO	0,00	77.274,50	77.274,50
25	PRESTACIÓN ASISTENCIA SANITARIA CON MEDIOS AJENOS	545.026,36	45.498,70	590.525,06
3	GASTOS FINANCIEROS	0,00	0,00	0,00
33	DE DEPÓSITOS, FIANZAS Y OTROS	0,00	0,00	0,00
4	TRANSFERENCIAS CORRIENTES	0,00	1.349.522,70	1.349.522,70
42	A EMPRESAS PÚBLICAS DE LA JUNTA Y OTROS ENTES PÚBLICOS	0,00	0,00	0,00
43	A LA ADMINISTRACIÓN DEL ESTADO, OO.AA., EE.PP. Y OTROS ENTES PÚBLICOS ESTATALES	0,00	4.000,00	4.000,00
46	A CORPORACIONES LOCALES	0,00	550,00	550,00
48	A FAMILIAS E INSTITUCIONES SIN FIN DE LUCRO	0,00	1.344.972,70	1.344.972,70
	Total Operaciones Corrientes	27.160.148,92	15.703.333,53	42.863.482,45
6	INVERSIONES REALES	16.327.979,75	16.279.369,97	32.607.349,72
62	INVERSIÓN NUEVA ASOCIADA AL FUNCIONAMIENTO OPERATIVO DE LOS SERVICIOS PÚBLICOS	13.308.671,22	34.100.629,23	47.409.300,45
63	INVERSIÓN DE REPOSICIÓN ASOCIADA AL FUNCIONAMIENTO OPERATIVO DE LOS SERVICIOS PÚBLICOS	1.456.321,07	24.626.727,34-	23.170.406,27-
64	INVERSIÓN NUEVA DE CARÁCTER INMATERIAL	1.562.747,66	6.805.707,88	8.368.455,54
69	INVERSIÓN GESTIONADA PARA OTROS ENTES PÚBLICOS	239,80	239,80-	0,00
7	TRANSFERENCIAS DE CAPITAL	248.618,44	16.125,45	264.743,89
76	A CORPORACIONES LOCALES	248.618,44	16.125,45	264.743,89
	Total Operaciones de Capital	16.576.598,19	16.295.495,42	32.872.093,61
	Total operaciones no financieras	43.736.747,11	31.998.828,95	75.735.576,06
8	ACTIVOS FINANCIEROS	0,00	214.770,06	214.770,06
82	CONCESIÓN DE PRÉSTAMOS	0,00	214.770,06	214.770,06

CÓDIGO	Capítulo/Artículo	REMANENTES COMPROMETIDOS	REMANENTES NO COMPROMETIDOS	TOTAL
9	PASIVOS FINANCIEROS	354.891,06	455.717,94	810.609,00
91	AMORTIZACIÓN DE PRÉSTAMOS EN MONEDA NACIONAL	354.891,06	455.717,94	810.609,00
	Total Operaciones financieras	354.891,06	670.488,00	1.025.379,06
	Total	44.091.638,17	32.669.316,95	76.760.955,12



Castilla-La Mancha

6.23.1.1.3. EJECUCIÓN DE PROYECTOS DE INVERSIÓN

23.1.1.c.- EJECUCIÓN DE PROYECTOS DE INVERSIÓN															
								INVERSIÓN A REALIZAR EN ANUALIDADES PENDIENTES							
								EJERCICIO 2024		EJERCICIO 2025		EJERCICIO 2026		EJERCICIO SUCESIVOS	
CÓDIGO DE PROYECTO	EXPLICACIÓN	EJERCICIO INICIAL	EJERCICIO FINAL	PARTIDA PRESUPUESTARIA	INVERSIÓN TOTAL	INVERSIÓN REALIZADA A 1 DE ENERO	INVERSIÓN REALIZADA EN EL EJERCICIO	CONTRATOS ABONO TOTAL	RESTO CONTRATOS	CONTRATOS ABONO TOTAL	RESTO CONTRATOS	CONTRATOS ABONO TOTAL	RESTO CONTRATOS	CONTRATOS ABONO TOTAL	RESTO CONTRATOS
SCM2/000000001	INFRAESTRUCTURA ADMINISTRATIVA SERVICIOS CENTRALES SESCOAM	2002	2024	6102-G/411B/60200	6.018.478,24	6.018.478,24	0,00	0,00	0,00	0,00	0,00	0,00	0,00	0,00	0,00
				6102-G/411B/60300	1.226,33	1.226,33	0,00	0,00	0,00	0,00	0,00	0,00	0,00	0,00	0,00
				6102-G/411B/60301	94.022,46	94.022,46	0,00	0,00	0,00	0,00	0,00	0,00	0,00	0,00	0,00
				6102-G/411B/60400	77.625,28	77.625,28	0,00	0,00	0,00	0,00	0,00	0,00	0,00	0,00	0,00
				6102-G/411B/60500	2.695.264,08	2.695.264,08	0,00	0,00	0,00	0,00	0,00	0,00	0,00	0,00	0,00
				6102-G/411B/60600	37.827,66	37.827,66	0,00	0,00	0,00	0,00	0,00	0,00	0,00	0,00	0,00
				6102-G/411B/60800	63.064,46	63.064,46	0,00	0,00	0,00	0,00	0,00	0,00	0,00	0,00	0,00
				6102-G/411B/60901	165.377,33	165.377,33	0,00	0,00	0,00	0,00	0,00	0,00	0,00	0,00	0,00
				6102-G/411B/60902	30.325,53	30.325,53	0,00	0,00	0,00	0,00	0,00	0,00	0,00	0,00	0,00
				6102-G/411B/60903	2.181,96	2.181,96	0,00	0,00	0,00	0,00	0,00	0,00	0,00	0,00	0,00
				6102-G/411B/61300	5.529,70	5.529,70	0,00	0,00	0,00	0,00	0,00	0,00	0,00	0,00	0,00
				6102-G/411B/61301	80.168,85	80.168,85	0,00	0,00	0,00	0,00	0,00	0,00	0,00	0,00	0,00
				6102-G/411B/62100	8.453,51	8.453,51	0,00	0,00	0,00	0,00	0,00	0,00	0,00	0,00	0,00
				6102-G/411B/62101	1.996,50	0,00	1.996,50	0,00	0,00	0,00	0,00	0,00	0,00	0,00	0,00
				6102-G/411B/62111	707,85	707,85	0,00	0,00	0,00	0,00	0,00	0,00	0,00	0,00	0,00
				6102-G/411B/62121	872,71	872,71	0,00	0,00	0,00	0,00	0,00	0,00	0,00	0,00	0,00
				6102-G/411B/62200	922.953,63	832.724,31	90.229,32	0,00	0,00	0,00	0,00	0,00	0,00	0,00	0,00
				6102-G/411B/62300	297.667,18	237.156,97	57.905,68	0,00	2.604,53	0,00	0,00	0,00	0,00	0,00	0,00
				6102-G/411B/62310	15.223,31	15.223,31	0,00	0,00	0,00	0,00	0,00	0,00	0,00	0,00	0,00
				6102-G/411B/62320	73.303,73	73.303,73	0,00	0,00	0,00	0,00	0,00	0,00	0,00	0,00	0,00
				6102-G/411B/62400	24.313,55	24.313,55	0,00	0,00	0,00	0,00	0,00	0,00	0,00	0,00	0,00
				6102-G/411B/62500	591.951,78	591.951,78	0,00	0,00	0,00	0,00	0,00	0,00	0,00	0,00	0,00
				6102-G/411B/62520	646,80	646,80	0,00	0,00	0,00	0,00	0,00	0,00	0,00	0,00	0,00
				6102-G/411B/62600	169.611,88	169.611,88	0,00	0,00	0,00	0,00	0,00	0,00	0,00	0,00	0,00
				6102-G/411B/63020	19.110,87	5.184,74	13.926,13	0,00	0,00	0,00	0,00	0,00	0,00	0,00	0,00
				6102-G/411B/63100	15.877,54	15.877,54	0,00	0,00	0,00	0,00	0,00	0,00	0,00	0,00	0,00
				6102-G/411B/63101	129.329,02	127.711,65	1.617,37	0,00	0,00	0,00	0,00	0,00	0,00	0,00	0,00
				6102-G/411B/63110	12.253,12	12.253,12	0,00	0,00	0,00	0,00	0,00	0,00	0,00	0,00	0,00
				6102-G/411B/63120	786,50	786,50	0,00	0,00	0,00	0,00	0,00	0,00	0,00	0,00	0,00
				6102-G/411B/63121	459,01	459,01	0,00	0,00	0,00	0,00	0,00	0,00	0,00	0,00	0,00
				6102-G/411B/63300	1.836,39	0,00	1.836,39	0,00	0,00	0,00	0,00	0,00	0,00	0,00	0,00
				6102-G/411B/63320	7.046,79	7.046,79	0,00	0,00	0,00	0,00	0,00	0,00	0,00	0,00	0,00

23.1.1.c.- EJECUCIÓN DE PROYECTOS DE INVERSIÓN								INVERSIÓN A REALIZAR EN ANUALIDADES PENDIENTES							
CÓDIGO DE PROYECTO	EXPLICACIÓN	EJERCICIO INICIAL	EJERCICIO FINAL	PARTIDA PRESUPUESTARIA	INVERSIÓN TOTAL	INVERSIÓN REALIZADA A 1 DE ENERO	INVERSIÓN REALIZADA EN EL EJERCICIO	EJERCICIO 2024		EJERCICIO 2025		EJERCICIO 2026		EJERCICIO SUCESIVOS	
								CONTRATOS ABONO TOTAL	RESTO CONTRATOS	CONTRATOS ABONO TOTAL	RESTO CONTRATOS	CONTRATOS ABONO TOTAL	RESTO CONTRATOS	CONTRATOS ABONO TOTAL	RESTO CONTRATOS
				6102-G/411B/63410	804,65	804,65	0,00	0,00	0,00	0,00	0,00	0,00	0,00	0,00	0,00
				6102-G/411B/63420	171,13	171,13	0,00	0,00	0,00	0,00	0,00	0,00	0,00	0,00	0,00
				6102-G/411B/63500	5.520,32	5.520,32	0,00	0,00	0,00	0,00	0,00	0,00	0,00	0,00	0,00
				6102-G/411B/63520	198,13	198,13	0,00	0,00	0,00	0,00	0,00	0,00	0,00	0,00	0,00
				6102-G/411B/64024	12.874,17	12.874,17	0,00	0,00	0,00	0,00	0,00	0,00	0,00	0,00	0,00
				6102-G/412C/60500	2.257,00	2.257,00	0,00	0,00	0,00	0,00	0,00	0,00	0,00	0,00	0,00
				6102-G/412C/60600	213.245,74	213.245,74	0,00	0,00	0,00	0,00	0,00	0,00	0,00	0,00	0,00
TOTAL PROYECTO: SCM2/0000000001					11.800.564,69	11.630.448,77	167.511,39	0,00	2.604,53	0,00	0,00	0,00	0,00	0,00	0,00
SCM2/0000000025	PROYECTO Y DIRECCIÓN DE OBRA CENTRO SALUD "CUENCA 2"	2003	2023	6105-G/412A/60200	14.248,37	14.248,37	0,00	0,00	0,00	0,00	0,00	0,00	0,00	0,00	0,00
TOTAL PROYECTO: SCM2/0000000025					14.248,37	14.248,37	0,00	0,00	0,00	0,00	0,00	0,00	0,00	0,00	0,00
SCM2/0000000028	ACTUACIONES EN INFORMÁTICA EN EL SERVICIO DE SALUD DE CASTILLA-LA MANCHA	2002	2024	6102-G/411B/60200	24.035,48	24.035,48	0,00	0,00	0,00	0,00	0,00	0,00	0,00	0,00	0,00
				6102-G/411B/60600	23.117.695,10	23.117.695,10	0,00	0,00	0,00	0,00	0,00	0,00	0,00	0,00	0,00
				6102-G/411B/60900	209.632,60	209.632,60	0,00	0,00	0,00	0,00	0,00	0,00	0,00	0,00	0,00
				6102-G/411B/60901	11.576,80	11.576,80	0,00	0,00	0,00	0,00	0,00	0,00	0,00	0,00	0,00
				6102-G/411B/60902	5.388.823,44	5.388.823,44	0,00	0,00	0,00	0,00	0,00	0,00	0,00	0,00	0,00
				6102-G/411B/60904	335.273,79	335.273,79	0,00	0,00	0,00	0,00	0,00	0,00	0,00	0,00	0,00
				6102-G/411B/62600	174.564,38	174.564,38	0,00	0,00	0,00	0,00	0,00	0,00	0,00	0,00	0,00
				6102-G/411B/62900	209.148,00	209.148,00	0,00	0,00	0,00	0,00	0,00	0,00	0,00	0,00	0,00
				6102-G/412C/60600	4.437,66	4.437,66	0,00	0,00	0,00	0,00	0,00	0,00	0,00	0,00	0,00
				6102-G/412C/60902	59.592,40	59.592,40	0,00	0,00	0,00	0,00	0,00	0,00	0,00	0,00	0,00
				6102-G/521B/60200	113.905,84	113.905,84	0,00	0,00	0,00	0,00	0,00	0,00	0,00	0,00	0,00
				6102-G/521B/60300	426.961,89	426.961,89	0,00	0,00	0,00	0,00	0,00	0,00	0,00	0,00	0,00
				6102-G/521B/60301	372.397,36	372.397,36	0,00	0,00	0,00	0,00	0,00	0,00	0,00	0,00	0,00
				6102-G/521B/60500	33.818,67	33.818,67	0,00	0,00	0,00	0,00	0,00	0,00	0,00	0,00	0,00
				6102-G/521B/60600	17.351.350,67	17.351.350,67	0,00	0,00	0,00	0,00	0,00	0,00	0,00	0,00	0,00
				6102-G/521B/60800	12.462,63	12.462,63	0,00	0,00	0,00	0,00	0,00	0,00	0,00	0,00	0,00
				6102-G/521B/60902	6.201.021,52	6.201.021,52	0,00	0,00	0,00	0,00	0,00	0,00	0,00	0,00	0,00
				6102-G/521B/60903	5.817,85	5.817,85	0,00	0,00	0,00	0,00	0,00	0,00	0,00	0,00	0,00
				6102-G/521B/62400	58.510,75	2.348,60	56.162,15	0,00	0,00	0,00	0,00	0,00	0,00	0,00	0,00
				6102-G/521B/62410	23.074,70	23.074,70	0,00	0,00	0,00	0,00	0,00	0,00	0,00	0,00	0,00
				6102-G/521B/62420	123.248,01	123.248,01	0,00	0,00	0,00	0,00	0,00	0,00	0,00	0,00	0,00

23.1.1.c.- EJECUCIÓN DE PROYECTOS DE INVERSIÓN															
								INVERSIÓN A REALIZAR EN ANUALIDADES PENDIENTES							
								EJERCICIO 2024		EJERCICIO 2025		EJERCICIO 2026		EJERCICIO SUCESIVOS	
CÓDIGO DE PROYECTO	EXPLICACIÓN	EJERCICIO INICIAL	EJERCICIO FINAL	PARTIDA PRESUPUESTARIA	INVERSIÓN TOTAL	INVERSIÓN REALIZADA A 1 DE ENERO	INVERSIÓN REALIZADA EN EL EJERCICIO	CONTRATOS ABONO TOTAL	RESTO CONTRATOS	CONTRATOS ABONO TOTAL	RESTO CONTRATOS	CONTRATOS ABONO TOTAL	RESTO CONTRATOS	CONTRATOS ABONO TOTAL	RESTO CONTRATOS
				6102-G/521B/64003	3.035.509,15	2.502.029,77	413.810,38	0,00	119.669,00	0,00	0,00	0,00	0,00	0,00	0,00
				6102-G/521B/64013	14.084,40	14.084,40	0,00	0,00	0,00	0,00	0,00	0,00	0,00	0,00	0,00
				6102-G/521B/64023	30.785,36	30.785,36	0,00	0,00	0,00	0,00	0,00	0,00	0,00	0,00	0,00
				6102-G/521B/65003	57.354,00	57.354,00	0,00	0,00	0,00	0,00	0,00	0,00	0,00	0,00	0,00
				6103-G/521B/60300	36.203,45	36.203,45	0,00	0,00	0,00	0,00	0,00	0,00	0,00	0,00	0,00
				6103-G/521B/60301	4.667,98	4.667,98	0,00	0,00	0,00	0,00	0,00	0,00	0,00	0,00	0,00
				6103-G/521B/60500	2.181,04	2.181,04	0,00	0,00	0,00	0,00	0,00	0,00	0,00	0,00	0,00
				6103-G/521B/60600	238.961,57	238.961,57	0,00	0,00	0,00	0,00	0,00	0,00	0,00	0,00	0,00
				6103-G/521B/60800	9.162,58	9.162,58	0,00	0,00	0,00	0,00	0,00	0,00	0,00	0,00	0,00
				6105-G/521B/60200	78.186,82	78.186,82	0,00	0,00	0,00	0,00	0,00	0,00	0,00	0,00	0,00
				6105-G/521B/60300	99.850,52	99.850,52	0,00	0,00	0,00	0,00	0,00	0,00	0,00	0,00	0,00
				6105-G/521B/60600	2.765.372,70	2.765.372,70	0,00	0,00	0,00	0,00	0,00	0,00	0,00	0,00	0,00
				6105-G/521B/60902	6.768.960,95	6.768.960,95	0,00	0,00	0,00	0,00	0,00	0,00	0,00	0,00	0,00
TOTAL PROYECTO: SCM2/0000000028					67.398.630,06	66.808.988,53	469.972,53	0,00	119.669,00	0,00	0,00	0,00	0,00	0,00	0,00
SCM2/0000000035	OBRAS CONSTRUCCIÓN HOSPITAL DE TOLEDO	2002	2045	6102-G/412D/62000	965.548.310,95	127.287.570,90	37.254.898,80	0,00	37.254.898,80	0,00	37.254.898,80	0,00	37.254.898,80	0,00	689.241.144,85
				6105-G/412B/60200	79.493,11	79.493,11	0,00	0,00	0,00	0,00	0,00	0,00	0,00	0,00	0,00
				6105-G/412B/62210	9.063,27	9.063,27	0,00	0,00	0,00	0,00	0,00	0,00	0,00	0,00	0,00
				6105-G/412D/60200	21.842.652,96	21.842.652,96	0,00	0,00	0,00	0,00	0,00	0,00	0,00	0,00	0,00
TOTAL PROYECTO: SCM2/0000000035					987.479.520,29	149.218.780,24	37.254.898,80	0,00	37.254.898,80	0,00	37.254.898,80	0,00	37.254.898,80	0,00	689.241.144,85
SCM2/0000000055	CENTRO DE ESPECIALIDADES Y TRATAMIENTO DE TOLEDO. REFORMA DEL CENTRO	2002	2023	6102-G/412D/63000	1.829.738,55	506.472,91	1.323.265,64	0,00	0,00	0,00	0,00	0,00	0,00	0,00	0,00
				6105-G/412B/60200	4.665,72	4.665,72	0,00	0,00	0,00	0,00	0,00	0,00	0,00	0,00	0,00
				6105-G/412B/62210	6.010,12	6.010,12	0,00	0,00	0,00	0,00	0,00	0,00	0,00	0,00	0,00
TOTAL PROYECTO: SCM2/0000000055					1.840.414,39	517.148,75	1.323.265,64	0,00	0,00	0,00	0,00	0,00	0,00	0,00	0,00
SCM2/0000000104	REFORMA DEL CENTRO DE SALUD DE CARBONERAS DE GUADAZAÓN	2007	2023	6102-G/412D/62000	1.044.749,78	858.729,57	186.020,21	0,00	0,00	0,00	0,00	0,00	0,00	0,00	0,00
				6105-G/412A/60200	7.997,76	7.997,76	0,00	0,00	0,00	0,00	0,00	0,00	0,00	0,00	0,00
TOTAL PROYECTO: SCM2/0000000104					1.052.747,54	866.727,33	186.020,21	0,00	0,00	0,00	0,00	0,00	0,00	0,00	0,00
SCM2/0000000135	PROYECTO Y DIRECCIÓN DE OBRA CENTRO SALUD "MANZANARES 2"	2004	2024	6102-G/412D/62000	3.556.961,44	79.255,00	722.804,22	0,00	2.754.902,22	0,00	0,00	0,00	0,00	0,00	0,00
				6105-G/412A/60200	348.815,63	348.815,63	0,00	0,00	0,00	0,00	0,00	0,00	0,00	0,00	0,00
TOTAL PROYECTO: SCM2/0000000135					3.905.777,07	428.070,63	722.804,22	0,00	2.754.902,22	0,00	0,00	0,00	0,00	0,00	0,00

23.1.1.c.- EJECUCIÓN DE PROYECTOS DE INVERSIÓN								INVERSIÓN A REALIZAR EN ANUALIDADES PENDIENTES							
CÓDIGO DE PROYECTO	EXPLICACIÓN	EJERCICIO INICIAL	EJERCICIO FINAL	PARTIDA PRESUPUESTARIA	INVERSIÓN TOTAL	INVERSIÓN REALIZADA A 1 DE ENERO	INVERSIÓN REALIZADA EN EL EJERCICIO	EJERCICIO 2024		EJERCICIO 2025		EJERCICIO 2026		EJERCICIO SUCESIVOS	
								CONTRATOS ABONO TOTAL	RESTO CONTRATOS	CONTRATOS ABONO TOTAL	RESTO CONTRATOS	CONTRATOS ABONO TOTAL	RESTO CONTRATOS	CONTRATOS ABONO TOTAL	RESTO CONTRATOS
SCM2/0000000139	CONSTRUCCIÓN CENTRO SALUD "TOMELLOSO 1"	2011	2024	6102-G/412D/62000	6.977.082,08	930.343,19	2.574.015,22	0,00	3.472.723,67	0,00	0,00	0,00	0,00	0,00	0,00
				6105-G/412A/60200	259.471,31	259.471,31	0,00	0,00	0,00	0,00	0,00	0,00	0,00	0,00	
				6105-G/412D/60200	2.971,55	2.971,55	0,00	0,00	0,00	0,00	0,00	0,00	0,00	0,00	
TOTAL PROYECTO: SCM2/0000000139					7.239.524,94	1.192.786,05	2.574.015,22	0,00	3.472.723,67	0,00	0,00	0,00	0,00	0,00	0,00
SCM2/0000000178	PROYECTO,DIRECCIÓN Y CONSTRUCCIÓN DEL CENTRO DE SALUD DE BALAZOTE(AB)	2004	2023	6102-G/412D/60200	38.545,00	38.545,00	0,00	0,00	0,00	0,00	0,00	0,00	0,00	0,00	0,00
				6102-G/412D/62000	1.579.564,27	1.579.564,27	0,00	0,00	0,00	0,00	0,00	0,00	0,00		
				6105-G/412A/60200	876.419,52	876.419,52	0,00	0,00	0,00	0,00	0,00	0,00	0,00		
				6105-G/412D/60200	202.267,06	202.267,06	0,00	0,00	0,00	0,00	0,00	0,00	0,00		
TOTAL PROYECTO: SCM2/0000000178					2.696.795,85	2.696.795,85	0,00	0,00	0,00	0,00	0,00	0,00	0,00	0,00	
SCM2/0000000182	REFORMA DEL CENTRO DE SALUD DE ALCOBA (CIUDAD REAL)	2020	2023	6102-G/412D/62000	1.111.912,59	579.611,60	532.300,99	0,00	0,00	0,00	0,00	0,00	0,00	0,00	0,00
TOTAL PROYECTO: SCM2/0000000182					1.111.912,59	579.611,60	532.300,99	0,00	0,00	0,00	0,00	0,00	0,00	0,00	0,00
SCM2/0000000206	CONSTRUCCIÓN DEL CENTRO DE SALUD DE CONSUEGRA	2005	2025	6102-G/412D/62000	220.219,99	0,00	124.744,10	0,00	53.042,16	0,00	42.433,73	0,00	0,00	0,00	0,00
				6105-G/412A/60200	113.304,25	113.304,25	0,00	0,00	0,00	0,00	0,00	0,00	0,00		
TOTAL PROYECTO: SCM2/0000000206					333.524,24	113.304,25	124.744,10	0,00	53.042,16	0,00	42.433,73	0,00	0,00	0,00	0,00
SCM2/0000000215	PROY Y DIR. OBRAS DEL PLAN DIRECTOR DEL HOSPITAL DE GUADALAJARA	2006	2024	6102-G/412D/60200	1.276.700,55	1.276.700,55	0,00	0,00	0,00	0,00	0,00	0,00	0,00	0,00	0,00
				6102-G/412D/62000	2.798.520,53	2.592.604,71	5.791,85	0,00	200.123,97	0,00	0,00	0,00	0,00		
				6105-G/412B/60200	3.460.328,61	3.460.328,61	0,00	0,00	0,00	0,00	0,00	0,00	0,00		
				6105-G/412D/60200	52.113,41	52.113,41	0,00	0,00	0,00	0,00	0,00	0,00	0,00		
TOTAL PROYECTO: SCM2/0000000215					7.587.663,10	7.381.747,28	5.791,85	0,00	200.123,97	0,00	0,00	0,00	0,00	0,00	
SCM2/0000000249	CENTRO SALUD "CIUDAD REAL 4"	2011	2026	6102-G/412D/62000	154.880,00	0,00	0,00	0,00	81.312,00	0,00	49.035,00	0,00	24.533,00	0,00	0,00
				6105-G/412A/60200	11.139,20	11.139,20	0,00	0,00	0,00	0,00	0,00	0,00	0,00		
TOTAL PROYECTO: SCM2/0000000249					166.019,20	11.139,20	0,00	0,00	81.312,00	0,00	49.035,00	0,00	24.533,00	0,00	0,00
SCM2/0000000250	CENTRO DE SALUD DE CARRIÓN DE CALATRAVA	2007	2025	6102-G/412D/62000	76.109,00	0,00	0,00	0,00	33.817,08	0,00	42.291,92	0,00	0,00	0,00	0,00
				6105-G/412A/60200	3.016,00	3.016,00	0,00	0,00	0,00	0,00	0,00	0,00	0,00		
TOTAL PROYECTO: SCM2/0000000250					79.125,00	3.016,00	0,00	0,00	33.817,08	0,00	42.291,92	0,00	0,00	0,00	0,00

23.1.1.c.- EJECUCIÓN DE PROYECTOS DE INVERSIÓN																	
								INVERSIÓN A REALIZAR EN ANUALIDADES PENDIENTES									
								EJERCICIO 2024		EJERCICIO 2025		EJERCICIO 2026		EJERCICIO SUCESIVOS			
CÓDIGO DE PROYECTO	EXPLICACIÓN	EJERCICIO INICIAL	EJERCICIO FINAL	PARTIDA PRESUPUESTARIA	INVERSIÓN TOTAL	INVERSIÓN REALIZADA A 1 DE ENERO	INVERSIÓN REALIZADA EN EL EJERCICIO	CONTRATOS ABONO TOTAL	RESTO CONTRATOS	CONTRATOS ABONO TOTAL	RESTO CONTRATOS	CONTRATOS ABONO TOTAL	RESTO CONTRATOS	CONTRATOS ABONO TOTAL	RESTO CONTRATOS		
SCM2/0000000272	OBRAS PLAN DIRECTOR HOSPITAL DE GUADALAJARA	2007	2024	6102-G/412D/60200	13.168.488,66	13.168.488,66	0,00	0,00	0,00	0,00	0,00	0,00	0,00	0,00	0,00		
				6102-G/412D/62000	73.850.857,67	68.554.643,93	305.268,38	0,00	4.990.945,36	0,00	0,00	0,00	0,00	0,00	0,00	0,00	
				6105-G/412B/60200	29.607.026,67	29.607.026,67	0,00	0,00	0,00	0,00	0,00	0,00	0,00	0,00	0,00	0,00	0,00
				6105-G/412D/60200	4.042.779,37	4.042.779,37	0,00	0,00	0,00	0,00	0,00	0,00	0,00	0,00	0,00	0,00	0,00
TOTAL PROYECTO: SCM2/0000000272					120.669.152,37	115.372.938,63	305.268,38	0,00	4.990.945,36	0,00	0,00	0,00	0,00	0,00	0,00		
SCM2/0000000273	EQUIPAMIENTO HOSPITAL DE GUADALAJARA	2007	2023	6103-G/412D/62100	3.862.675,88	1.852.089,99	2.010.585,89	0,00	0,00	0,00	0,00	0,00	0,00	0,00	0,00		
				6103-G/412D/62111	3.093,86	3.093,86	0,00	0,00	0,00	0,00	0,00	0,00	0,00	0,00	0,00		
				6103-G/412D/62121	10.626,41	10.626,41	0,00	0,00	0,00	0,00	0,00	0,00	0,00	0,00	0,00		
				6103-G/412D/62300	3.206,50	3.206,50	0,00	0,00	0,00	0,00	0,00	0,00	0,00	0,00	0,00		
				6103-G/412D/62310	57.317,94	57.317,94	0,00	0,00	0,00	0,00	0,00	0,00	0,00	0,00	0,00		
				6103-G/412D/62320	112.776,55	112.776,55	0,00	0,00	0,00	0,00	0,00	0,00	0,00	0,00	0,00		
				6103-G/412D/62400	35.805,11	0,00	35.805,11	0,00	0,00	0,00	0,00	0,00	0,00	0,00	0,00		
				6103-G/412D/62500	1.895.988,11	537.907,15	1.358.080,96	0,00	0,00	0,00	0,00	0,00	0,00	0,00	0,00		
				6103-G/412D/62510	55.752,64	55.752,64	0,00	0,00	0,00	0,00	0,00	0,00	0,00	0,00	0,00		
				6103-G/412D/62520	186.976,75	186.976,75	0,00	0,00	0,00	0,00	0,00	0,00	0,00	0,00	0,00		
				6103-G/412D/63020	1.013.535,96	330.286,20	683.249,76	0,00	0,00	0,00	0,00	0,00	0,00	0,00	0,00		
				6103-G/412D/63100	111.659,43	98.800,00	12.859,43	0,00	0,00	0,00	0,00	0,00	0,00	0,00	0,00		
				6105-G/412B/60300	945.000,00	945.000,00	0,00	0,00	0,00	0,00	0,00	0,00	0,00	0,00	0,00		
6105-G/412B/61300	994.000,00	994.000,00	0,00	0,00	0,00	0,00	0,00	0,00	0,00	0,00	0,00						
TOTAL PROYECTO: SCM2/0000000273					9.288.415,14	5.187.833,99	4.100.581,15	0,00	0,00	0,00	0,00	0,00	0,00	0,00			
SCM2/0000000344	PROYECTO "MAMBRINO XXI"	2007	2023	6102-G/521B/60902	7.932.603,63	7.932.603,63	0,00	0,00	0,00	0,00	0,00	0,00	0,00	0,00			
				6102-G/521B/64003	441.608,40	441.608,40	0,00	0,00	0,00	0,00	0,00	0,00	0,00	0,00			
				6105-G/521B/60902	9.219.934,86	9.219.934,86	0,00	0,00	0,00	0,00	0,00	0,00	0,00	0,00			
TOTAL PROYECTO: SCM2/0000000344					17.594.146,89	17.594.146,89	0,00	0,00	0,00	0,00	0,00	0,00	0,00				
SCM2/0000000369	CENTRO DE SALUD DE ALCOLEA DEL PINAR	2006	2023	6102-G/412D/62000	711.536,75	711.536,75	0,00	0,00	0,00	0,00	0,00	0,00	0,00	0,00			
				6105-G/412A/60200	1.186.688,43	1.186.688,43	0,00	0,00	0,00	0,00	0,00	0,00	0,00	0,00			
				6105-G/412D/60200	37.576,92	37.576,92	0,00	0,00	0,00	0,00	0,00	0,00	0,00	0,00			
TOTAL PROYECTO: SCM2/0000000369					1.935.802,10	1.935.802,10	0,00	0,00	0,00	0,00	0,00	0,00	0,00				
SCM2/0000000371	CONSTRUCCIÓN DEL CENTRO DE SALUD DE TOLEDO-SANTA BARBARA	2007	2023	6102-G/412D/60200	19.221,68	19.221,68	0,00	0,00	0,00	0,00	0,00	0,00	0,00	0,00			
				6102-G/412D/62000	2.756.666,92	2.434.643,97	322.022,95	0,00	0,00	0,00	0,00	0,00	0,00				

23.1.1.c.- EJECUCIÓN DE PROYECTOS DE INVERSIÓN								INVERSIÓN A REALIZAR EN ANUALIDADES PENDIENTES								
CÓDIGO DE PROYECTO	EXPLICACIÓN	EJERCICIO INICIAL	EJERCICIO FINAL	PARTIDA PRESUPUESTARIA	INVERSIÓN TOTAL	INVERSIÓN REALIZADA A 1 DE ENERO	INVERSIÓN REALIZADA EN EL EJERCICIO	EJERCICIO 2024		EJERCICIO 2025		EJERCICIO 2026		EJERCICIO SUCESIVOS		
								CONTRATOS ABONO TOTAL	RESTO CONTRATOS	CONTRATOS ABONO TOTAL	RESTO CONTRATOS	CONTRATOS ABONO TOTAL	RESTO CONTRATOS	CONTRATOS ABONO TOTAL	RESTO CONTRATOS	
				6105-G/412A/60200	1.019.896,67	1.019.896,67	0,00	0,00	0,00	0,00	0,00	0,00	0,00	0,00	0,00	
TOTAL PROYECTO: SCM2/0000000371					3.795.785,27	3.473.762,32	322.022,95	0,00	0,00	0,00	0,00	0,00	0,00	0,00	0,00	
SCM2/0000000373	REDACCIÓN DE PROYECTO Y DIRECCIÓN FACULTATIVA DEL PLAN DIRECTOR DEL HOSPITAL DE ALBACETE	2008	2026	6102-G/412D/60200	871.284,27	871.284,27	0,00	0,00	0,00	0,00	0,00	0,00	0,00	0,00	0,00	
				6102-G/412D/62000	4.015.292,20	1.397.518,26	200.613,97	0,00	1.090.829,05	0,00	850.304,68	0,00	476.026,24	0,00	0,00	
				6105-G/412B/60200	874.549,81	874.549,81	0,00	0,00	0,00	0,00	0,00	0,00	0,00	0,00	0,00	
				6105-G/412D/60200	83.007,79	83.007,79	0,00	0,00	0,00	0,00	0,00	0,00	0,00	0,00	0,00	
TOTAL PROYECTO: SCM2/0000000373					5.844.134,07	3.226.360,13	200.613,97	0,00	1.090.829,05	0,00	850.304,68	0,00	476.026,24	0,00	0,00	
SCM2/0000000374	OBRAS PLAN DIRECTOR DEL HOSPITAL DE ALBACETE	2011	2025	6102-G/412D/60200	1.047.897,02	1.047.897,02	0,00	0,00	0,00	0,00	0,00	0,00	0,00	0,00	0,00	
				6102-G/412D/62000	99.176.972,19	14.981.561,17	9.489.409,73	0,00	39.374.050,00	0,00	35.331.951,29	0,00	0,00	0,00	0,00	
				6105-G/412B/60200	1.688.301,47	1.688.301,47	0,00	0,00	0,00	0,00	0,00	0,00	0,00	0,00	0,00	
				6105-G/412D/60200	1.489.871,82	1.489.871,82	0,00	0,00	0,00	0,00	0,00	0,00	0,00	0,00	0,00	
TOTAL PROYECTO: SCM2/0000000374					103.403.042,50	19.207.631,48	9.489.409,73	0,00	39.374.050,00	0,00	35.331.951,29	0,00	0,00	0,00	0,00	0,00
SCM2/0000000417	REDACCIÓN DE PROYECTO Y DIRECCIÓN DE OBRA DEL NUEVO HOSPITAL DE CUENCA	2009	2023	6102-G/412D/60200	2.390.028,81	2.390.028,81	0,00	0,00	0,00	0,00	0,00	0,00	0,00	0,00	0,00	
				6102-G/412D/62000	3.588.335,94	2.989.456,74	598.879,20	0,00	0,00	0,00	0,00	0,00	0,00	0,00	0,00	
				6105-G/412B/60200	3.028.363,46	3.028.363,46	0,00	0,00	0,00	0,00	0,00	0,00	0,00	0,00	0,00	
TOTAL PROYECTO: SCM2/0000000417					9.006.728,21	8.407.849,01	598.879,20	0,00	0,00	0,00	0,00	0,00	0,00	0,00	0,00	0,00
SCM2/0000000423	CENTRO DE SALUD DE CABANILLAS DEL CAMPO	2008	2024	6102-G/412D/62000	5.509.347,56	28.114,52	28.114,54	0,00	5.453.118,50	0,00	0,00	0,00	0,00	0,00	0,00	
				6105-G/412A/60200	142.401,35	142.401,35	0,00	0,00	0,00	0,00	0,00	0,00	0,00	0,00	0,00	
TOTAL PROYECTO: SCM2/0000000423					5.651.748,91	170.515,87	28.114,54	0,00	5.453.118,50	0,00	0,00	0,00	0,00	0,00	0,00	0,00
SCM2/0000000428	CENTRO DE SALUD DE LA PUEBLANUEVA	2009	2024	6102-G/412D/62000	8.549,77	0,00	0,00	0,00	8.549,77	0,00	0,00	0,00	0,00	0,00	0,00	
				6105-G/412A/60200	54.643,83	54.643,83	0,00	0,00	0,00	0,00	0,00	0,00	0,00	0,00	0,00	
TOTAL PROYECTO: SCM2/0000000428					63.193,60	54.643,83	0,00	0,00	8.549,77	0,00	0,00	0,00	0,00	0,00	0,00	0,00
SCM2/0000000440	CENTRO DE SALUD GUADALAJARA - LOS VALLES	2009	2024	6102-G/412D/62000	4.695.472,07	63.403,87	1.221.485,73	0,00	3.410.582,47	0,00	0,00	0,00	0,00	0,00	0,00	
				6105-G/412A/60200	152.450,56	152.450,56	0,00	0,00	0,00	0,00	0,00	0,00	0,00	0,00	0,00	
TOTAL PROYECTO: SCM2/0000000440					4.847.922,63	215.854,43	1.221.485,73	0,00	3.410.582,47	0,00	0,00	0,00	0,00	0,00	0,00	0,00
SCM2/0000000483	CENTRO DE SALUD DE CAMPILLO DE ALTOBUEY	2010	2023	6102-G/412D/62000	1.681.199,07	905.895,85	775.303,22	0,00	0,00	0,00	0,00	0,00	0,00	0,00	0,00	

23.1.1.c.- EJECUCIÓN DE PROYECTOS DE INVERSIÓN								INVERSIÓN A REALIZAR EN ANUALIDADES PENDIENTES							
CÓDIGO DE PROYECTO	EXPLICACIÓN	EJERCICIO INICIAL	EJERCICIO FINAL	PARTIDA PRESUPUESTARIA	INVERSIÓN TOTAL	INVERSIÓN REALIZADA A 1 DE ENERO	INVERSIÓN REALIZADA EN EL EJERCICIO	EJERCICIO 2024		EJERCICIO 2025		EJERCICIO 2026		EJERCICIO SUCESIVOS	
								CONTRATOS ABONO TOTAL	RESTO CONTRATOS	CONTRATOS ABONO TOTAL	RESTO CONTRATOS	CONTRATOS ABONO TOTAL	RESTO CONTRATOS	CONTRATOS ABONO TOTAL	RESTO CONTRATOS
				6105-G/412A/60200	62.560,16	62.560,16	0,00	0,00	0,00	0,00	0,00	0,00	0,00	0,00	0,00
TOTAL PROYECTO: SCM2/0000000483					1.743.759,23	968.456,01	775.303,22	0,00	0,00	0,00	0,00	0,00	0,00	0,00	0,00
SCM2/0000000484	CENTRO DE SALUD DE CARDENETE	2010	2024	6102-G/412D/63000	27.769,50	0,00	13.612,50	0,00	14.157,00	0,00	0,00	0,00	0,00	0,00	0,00
				6105-G/412A/60200	47.691,75	47.691,75	0,00	0,00	0,00	0,00	0,00	0,00	0,00	0,00	0,00
TOTAL PROYECTO: SCM2/0000000484					75.461,25	47.691,75	13.612,50	0,00	14.157,00	0,00	0,00	0,00	0,00	0,00	0,00
SCM2/0000000491	CENTRO DE SALUD DE BARGAS	2009	2025	6102-G/412D/62000	6.154.957,70	21.098,90	215.617,44	0,00	3.641.253,97	0,00	2.276.987,39	0,00	0,00	0,00	0,00
				6105-G/412A/60200	4.189,00	4.189,00	0,00	0,00	0,00	0,00	0,00	0,00	0,00	0,00	0,00
TOTAL PROYECTO: SCM2/0000000491					6.159.146,70	25.287,90	215.617,44	0,00	3.641.253,97	0,00	2.276.987,39	0,00	0,00	0,00	0,00
SCM2/0000000549	PROYECTO TURRIANO. SISTEMA DE INFORMACIÓN REGIONAL PARA LA ATENCIÓN PRIMARIA	2009	2027	6102-G/521B/60902	882.162,26	882.162,26	0,00	0,00	0,00	0,00	0,00	0,00	0,00	0,00	0,00
				6102-G/521B/64003	969.933,24	508.454,38	322.782,52	0,00	138.696,34	0,00	0,00	0,00	0,00	0,00	0,00
				6102-G/521B/64023	1.129.492,87	1.129.492,87	0,00	0,00	0,00	0,00	0,00	0,00	0,00	0,00	0,00
				6105-G/521B/60902	1.039.687,05	1.039.687,05	0,00	0,00	0,00	0,00	0,00	0,00	0,00	0,00	0,00
				6107-G/521B/64003	2.367.915,68	0,00	0,00	0,00	445.069,28	0,00	769.138,56	0,00	769.138,56	0,00	384.569,28
TOTAL PROYECTO: SCM2/0000000549					6.389.191,10	3.559.796,56	322.782,52	0,00	583.765,62	0,00	769.138,56	0,00	769.138,56	0,00	384.569,28
SCM2/0000000552	LICENCIA ORACLE	2009	2025	6102-G/521B/60902	686.472,69	686.472,69	0,00	0,00	0,00	0,00	0,00	0,00	0,00	0,00	0,00
				6102-G/521B/64003	5.188.996,28	3.086.877,20	701.277,96	0,00	701.277,95	0,00	699.563,17	0,00	0,00	0,00	0,00
				6102-G/521B/64013	85.064,66	85.064,66	0,00	0,00	0,00	0,00	0,00	0,00	0,00	0,00	0,00
				6105-G/521B/60902	3.175.184,18	3.175.184,18	0,00	0,00	0,00	0,00	0,00	0,00	0,00	0,00	0,00
TOTAL PROYECTO: SCM2/0000000552					9.135.717,81	7.033.598,73	701.277,96	0,00	701.277,95	0,00	699.563,17	0,00	0,00	0,00	0,00
SCM2/0000000562	CENTRO SALU DE TALAVERA DE LA REINA 1 - GAP	2011	2026	6102-G/412D/62000	263.865,50	0,00	0,00	0,00	140.563,86	0,00	98.641,30	0,00	24.660,34	0,00	0,00
				6105-G/412A/61200	31.602,00	31.602,00	0,00	0,00	0,00	0,00	0,00	0,00	0,00	0,00	0,00
TOTAL PROYECTO: SCM2/0000000562					295.467,50	31.602,00	0,00	0,00	140.563,86	0,00	98.641,30	0,00	24.660,34	0,00	0,00
SCM2/0000000566	OBRAS DE EJECUCIÓN DEL NUEVO HOSPITAL DE CUENCA	2011	2024	6102-G/412D/60200	16.211.523,61	16.211.523,61	0,00	0,00	0,00	0,00	0,00	0,00	0,00	0,00	0,00
				6102-G/412D/62000	119.257.728,30	99.221.953,07	20.035.775,23	0,00	0,00	0,00	0,00	0,00	0,00	0,00	0,00
				6105-G/412B/60200	3.623.317,57	3.623.317,57	0,00	0,00	0,00	0,00	0,00	0,00	0,00	0,00	0,00
TOTAL PROYECTO: SCM2/0000000566					139.092.569,48	119.056.794,25	20.035.775,23	0,00	0,00	0,00	0,00	0,00	0,00	0,00	0,00
SCM2/0000000575	CENTRO DE SALUD DE HORCAJO DE SANTIAGO	2010	2025	6102-G/412D/62000	2.704.104,96	0,00	40.581,52	0,00	1.998.868,01	0,00	664.655,43	0,00	0,00	0,00	0,00
				6105-G/412A/60200	76.357,21	76.357,21	0,00	0,00	0,00	0,00	0,00	0,00	0,00	0,00	0,00

23.1.1.c.- EJECUCIÓN DE PROYECTOS DE INVERSIÓN															
								INVERSIÓN A REALIZAR EN ANUALIDADES PENDIENTES							
								EJERCICIO 2024		EJERCICIO 2025		EJERCICIO 2026		EJERCICIO SUCESIVOS	
CÓDIGO DE PROYECTO	EXPLICACIÓN	EJERCICIO INICIAL	EJERCICIO FINAL	PARTIDA PRESUPUESTARIA	INVERSIÓN TOTAL	INVERSIÓN REALIZADA A 1 DE ENERO	INVERSIÓN REALIZADA EN EL EJERCICIO	CONTRATOS ABONO TOTAL	RESTO CONTRATOS	CONTRATOS ABONO TOTAL	RESTO CONTRATOS	CONTRATOS ABONO TOTAL	RESTO CONTRATOS	CONTRATOS ABONO TOTAL	RESTO CONTRATOS
TOTAL PROYECTO: SCM2/000000575					2.780.462,17	76.357,21	40.581,52	0,00	1.998.868,01	0,00	664.655,43	0,00	0,00	0,00	0,00
SCM2/000000608	GERENCIAS DE ATENCION INTEGRADA (GAI). INVERSIONES DESCENTRALIZADAS.	2013	2024	6103-G/412D/60200	6.114.622,22	6.114.622,22	0,00	0,00	0,00	0,00	0,00	0,00	0,00	0,00	0,00
				6103-G/412D/60300	26.709.562,64	26.709.562,64	0,00	0,00	0,00	0,00	0,00	0,00	0,00	0,00	0,00
				6103-G/412D/60301	611.421,48	611.421,48	0,00	0,00	0,00	0,00	0,00	0,00	0,00	0,00	0,00
				6103-G/412D/60302	64.095,35	64.095,35	0,00	0,00	0,00	0,00	0,00	0,00	0,00	0,00	0,00
				6103-G/412D/60500	1.743.588,33	1.743.588,33	0,00	0,00	0,00	0,00	0,00	0,00	0,00	0,00	0,00
				6103-G/412D/60600	66.996,27	66.996,27	0,00	0,00	0,00	0,00	0,00	0,00	0,00	0,00	0,00
				6103-G/412D/60800	2.545.631,71	2.545.631,71	0,00	0,00	0,00	0,00	0,00	0,00	0,00	0,00	0,00
				6103-G/412D/60902	19.946,85	19.946,85	0,00	0,00	0,00	0,00	0,00	0,00	0,00	0,00	0,00
				6103-G/412D/61200	5.496.929,20	5.496.929,20	0,00	0,00	0,00	0,00	0,00	0,00	0,00	0,00	0,00
				6103-G/412D/61300	3.753.098,13	3.753.098,13	0,00	0,00	0,00	0,00	0,00	0,00	0,00	0,00	0,00
				6103-G/412D/61301	243.117,99	243.117,99	0,00	0,00	0,00	0,00	0,00	0,00	0,00	0,00	0,00
				6103-G/412D/61302	26.218,56	26.218,56	0,00	0,00	0,00	0,00	0,00	0,00	0,00	0,00	0,00
				6103-G/412D/61500	279.922,54	279.922,54	0,00	0,00	0,00	0,00	0,00	0,00	0,00	0,00	0,00
				6103-G/412D/61600	266.921,66	266.921,66	0,00	0,00	0,00	0,00	0,00	0,00	0,00	0,00	0,00
				6103-G/412D/61800	31.900,00	31.900,00	0,00	0,00	0,00	0,00	0,00	0,00	0,00	0,00	0,00
				6103-G/412D/62000	1.982.622,54	1.601.519,23	381.103,31	0,00	0,00	0,00	0,00	0,00	0,00	0,00	0,00
				6103-G/412D/62100	10.659.599,21	8.584.212,78	2.066.619,98	0,00	8.766,45	0,00	0,00	0,00	0,00	0,00	0,00
				6103-G/412D/62101	1.135.614,31	835.281,79	300.332,52	0,00	0,00	0,00	0,00	0,00	0,00	0,00	0,00
				6103-G/412D/62102	77.655,68	72.860,78	4.794,90	0,00	0,00	0,00	0,00	0,00	0,00	0,00	0,00
				6103-G/412D/62110	51.776,67	51.776,67	0,00	0,00	0,00	0,00	0,00	0,00	0,00	0,00	0,00
				6103-G/412D/62111	5.265,86	5.265,86	0,00	0,00	0,00	0,00	0,00	0,00	0,00	0,00	0,00
				6103-G/412D/62112	73.843,59	73.843,59	0,00	0,00	0,00	0,00	0,00	0,00	0,00	0,00	0,00
				6103-G/412D/62120	18.521,54	18.521,54	0,00	0,00	0,00	0,00	0,00	0,00	0,00	0,00	0,00
				6103-G/412D/62122	17.590,49	17.590,49	0,00	0,00	0,00	0,00	0,00	0,00	0,00	0,00	0,00
				6103-G/412D/62300	284.796,45	234.131,14	50.665,31	0,00	0,00	0,00	0,00	0,00	0,00	0,00	0,00
				6103-G/412D/62310	247.611,88	247.611,88	0,00	0,00	0,00	0,00	0,00	0,00	0,00	0,00	0,00
				6103-G/412D/62320	250.834,54	250.834,54	0,00	0,00	0,00	0,00	0,00	0,00	0,00	0,00	0,00
				6103-G/412D/62400	64.508,05	64.508,05	0,00	0,00	0,00	0,00	0,00	0,00	0,00	0,00	0,00
				6103-G/412D/62420	1.039,20	1.039,20	0,00	0,00	0,00	0,00	0,00	0,00	0,00	0,00	0,00
				6103-G/412D/62500	130.810,81	112.672,91	18.137,90	0,00	0,00	0,00	0,00	0,00	0,00	0,00	0,00
				6103-G/412D/62520	1.619,32	1.619,32	0,00	0,00	0,00	0,00	0,00	0,00	0,00	0,00	0,00

23.1.1.c.- EJECUCIÓN DE PROYECTOS DE INVERSIÓN															
								INVERSIÓN A REALIZAR EN ANUALIDADES PENDIENTES							
								EJERCICIO 2024		EJERCICIO 2025		EJERCICIO 2026		EJERCICIO SUCESIVOS	
CÓDIGO DE PROYECTO	EXPLICACIÓN	EJERCICIO INICIAL	EJERCICIO FINAL	PARTIDA PRESUPUESTARIA	INVERSIÓN TOTAL	INVERSIÓN REALIZADA A 1 DE ENERO	INVERSIÓN REALIZADA EN EL EJERCICIO	CONTRATOS ABONO TOTAL	RESTO CONTRATOS	CONTRATOS ABONO TOTAL	RESTO CONTRATOS	CONTRATOS ABONO TOTAL	RESTO CONTRATOS	CONTRATOS ABONO TOTAL	RESTO CONTRATOS
				6103-G/412D/63000	1.310.396,93	711.444,78	598.952,15	0,00	0,00	0,00	0,00	0,00	0,00	0,00	0,00
				6103-G/412D/63020	3.488.757,16	2.543.986,82	944.770,34	0,00	0,00	0,00	0,00	0,00	0,00	0,00	0,00
				6103-G/412D/63100	4.326.246,79	2.614.358,01	1.711.888,78	0,00	0,00	0,00	0,00	0,00	0,00	0,00	0,00
				6103-G/412D/63101	2.205.766,53	2.130.467,13	75.299,40	0,00	0,00	0,00	0,00	0,00	0,00	0,00	0,00
				6103-G/412D/63102	793,05	0,00	793,05	0,00	0,00	0,00	0,00	0,00	0,00	0,00	0,00
				6103-G/412D/63110	40.828,07	40.828,07	0,00	0,00	0,00	0,00	0,00	0,00	0,00	0,00	0,00
				6103-G/412D/63111	4.582,27	4.582,27	0,00	0,00	0,00	0,00	0,00	0,00	0,00	0,00	0,00
				6103-G/412D/63120	2.457,56	2.457,56	0,00	0,00	0,00	0,00	0,00	0,00	0,00	0,00	0,00
				6103-G/412D/63121	5.861,94	5.861,94	0,00	0,00	0,00	0,00	0,00	0,00	0,00	0,00	0,00
				6103-G/412D/63122	730,36	730,36	0,00	0,00	0,00	0,00	0,00	0,00	0,00	0,00	0,00
				6103-G/412D/63300	444.783,16	423.873,88	20.909,28	0,00	0,00	0,00	0,00	0,00	0,00	0,00	0,00
				6103-G/412D/63310	18.056,83	18.056,83	0,00	0,00	0,00	0,00	0,00	0,00	0,00	0,00	0,00
				6103-G/412D/63320	21.775,83	21.775,83	0,00	0,00	0,00	0,00	0,00	0,00	0,00	0,00	0,00
				6103-G/412D/63400	52.339,70	51.925,88	413,82	0,00	0,00	0,00	0,00	0,00	0,00	0,00	0,00
				6103-G/412D/63500	713.312,03	702.260,57	11.051,46	0,00	0,00	0,00	0,00	0,00	0,00	0,00	0,00
				6103-G/412D/64003	25.302,31	25.302,31	0,00	0,00	0,00	0,00	0,00	0,00	0,00	0,00	0,00
				6103-G/412D/69000	9.260,00	9.260,00	0,00	0,00	0,00	0,00	0,00	0,00	0,00	0,00	0,00
TOTAL PROYECTO: SCM2/0000000608					75.648.933,59	69.454.434,94	6.185.732,20	0,00	8.766,45	0,00	0,00	0,00	0,00	0,00	0,00
SCM2/0000000612	CONVENIO DIPUTACION DE ALBACETE PARA OBRAS DE REHAB. Y PUESTA EN FUNCIONAM. DEL CS Nº 1 HELLIN	2017	2023	6103-G/412D/61200	875.538,09	875.538,09	0,00	0,00	0,00	0,00	0,00	0,00	0,00	0,00	0,00
				6103-G/412D/63000	1.138.752,70	1.102.240,95	36.511,75	0,00	0,00	0,00	0,00	0,00	0,00	0,00	0,00
TOTAL PROYECTO: SCM2/0000000612					2.014.290,79	1.977.779,04	36.511,75	0,00	0,00	0,00	0,00	0,00	0,00	0,00	0,00
SCM2/0000000615	EFICIENCIA ENERGETICA SESCOAM. RENOVACION DE LA INFRAESTRUCTURA PÚBLICA. FEDER 2014-2020	2015	2023	6103-G/412D/60200	463.732,80	463.732,80	0,00	0,00	0,00	0,00	0,00	0,00	0,00	0,00	0,00
				6103-G/412D/60300	1.127.865,49	1.127.865,49	0,00	0,00	0,00	0,00	0,00	0,00	0,00	0,00	0,00
				6103-G/412D/61200	755.206,45	755.206,45	0,00	0,00	0,00	0,00	0,00	0,00	0,00	0,00	0,00
				6103-G/412D/61300	106.625,42	106.625,42	0,00	0,00	0,00	0,00	0,00	0,00	0,00	0,00	0,00
				6103-G/412D/61301	19.989,95	19.989,95	0,00	0,00	0,00	0,00	0,00	0,00	0,00	0,00	0,00
				6103-G/412D/61600	8.090,85	8.090,85	0,00	0,00	0,00	0,00	0,00	0,00	0,00	0,00	0,00
				6103-G/412D/62000	15.000,37	15.000,37	0,00	0,00	0,00	0,00	0,00	0,00	0,00	0,00	0,00
				6103-G/412D/62101	1.111.821,73	1.108.554,73	3.267,00	0,00	0,00	0,00	0,00	0,00	0,00	0,00	0,00
				6103-G/412D/62110	635,25	635,25	0,00	0,00	0,00	0,00	0,00	0,00	0,00	0,00	0,00

23.1.1.c.- EJECUCIÓN DE PROYECTOS DE INVERSIÓN															
								INVERSIÓN A REALIZAR EN ANUALIDADES PENDIENTES							
								EJERCICIO 2024		EJERCICIO 2025		EJERCICIO 2026		EJERCICIO SUCESIVOS	
CÓDIGO DE PROYECTO	EXPLICACIÓN	EJERCICIO INICIAL	EJERCICIO FINAL	PARTIDA PRESUPUESTARIA	INVERSIÓN TOTAL	INVERSIÓN REALIZADA A 1 DE ENERO	INVERSIÓN REALIZADA EN EL EJERCICIO	CONTRATOS ABONO TOTAL	RESTO CONTRATOS	CONTRATOS ABONO TOTAL	RESTO CONTRATOS	CONTRATOS ABONO TOTAL	RESTO CONTRATOS	CONTRATOS ABONO TOTAL	RESTO CONTRATOS
				6103-G/412D/62121	16.335,00	16.335,00	0,00	0,00	0,00	0,00	0,00	0,00	0,00	0,00	0,00
				6103-G/412D/63000	643.689,57	643.689,57	0,00	0,00	0,00	0,00	0,00	0,00	0,00	0,00	0,00
				6103-G/412D/63020	155.781,45	155.781,45	0,00	0,00	0,00	0,00	0,00	0,00	0,00	0,00	0,00
				6103-G/412D/63101	444.559,59	444.559,59	0,00	0,00	0,00	0,00	0,00	0,00	0,00	0,00	0,00
				6103-G/412D/63121	1.185,80	1.185,80	0,00	0,00	0,00	0,00	0,00	0,00	0,00	0,00	0,00
				6103-G/412D/64003	224.635,26	108.455,84	116.179,42	0,00	0,00	0,00	0,00	0,00	0,00	0,00	0,00
				6103-G/412D/64006	2.671,68	2.671,68	0,00	0,00	0,00	0,00	0,00	0,00	0,00	0,00	0,00
				6103-G/412D/64021	10.502,80	10.502,80	0,00	0,00	0,00	0,00	0,00	0,00	0,00	0,00	0,00
TOTAL PROYECTO: SCM2/0000000615					5.108.329,46	4.988.883,04	119.446,42	0,00	0,00	0,00	0,00	0,00	0,00	0,00	0,00
SCM2/0000000616	CENTRO DE SALUD DE CIFUENTES	2018	2023	6102-G/412D/60200	4.204,75	4.204,75	0,00	0,00	0,00	0,00	0,00	0,00	0,00	0,00	0,00
				6102-G/412D/62000	2.250.410,10	1.705.541,03	544.869,07	0,00	0,00	0,00	0,00	0,00	0,00	0,00	0,00
TOTAL PROYECTO: SCM2/0000000616					2.254.614,85	1.709.745,78	544.869,07	0,00	0,00	0,00	0,00	0,00	0,00	0,00	0,00
SCM2/0000000619	IMAGEN MÉDICA	2015	2024	6102-G/521B/60600	686.979,52	686.979,52	0,00	0,00	0,00	0,00	0,00	0,00	0,00	0,00	0,00
				6102-G/521B/60902	2.198.045,01	2.198.045,01	0,00	0,00	0,00	0,00	0,00	0,00	0,00	0,00	0,00
				6102-G/521B/62400	1.071.056,14	874.880,12	196.176,02	0,00	0,00	0,00	0,00	0,00	0,00	0,00	0,00
				6102-G/521B/62410	139.910,38	139.910,38	0,00	0,00	0,00	0,00	0,00	0,00	0,00	0,00	0,00
				6102-G/521B/62420	43.219,69	43.219,69	0,00	0,00	0,00	0,00	0,00	0,00	0,00	0,00	0,00
				6102-G/521B/63400	128.434,24	128.434,24	0,00	0,00	0,00	0,00	0,00	0,00	0,00	0,00	0,00
				6102-G/521B/64003	4.123.318,97	3.056.541,24	915.146,58	0,00	151.631,15	0,00	0,00	0,00	0,00	0,00	0,00
				6102-G/521B/64023	2.409.565,11	2.409.565,11	0,00	0,00	0,00	0,00	0,00	0,00	0,00	0,00	0,00
				6105-G/521B/60600	463.696,20	463.696,20	0,00	0,00	0,00	0,00	0,00	0,00	0,00	0,00	0,00
				6105-G/521B/60902	685.553,64	685.553,64	0,00	0,00	0,00	0,00	0,00	0,00	0,00	0,00	0,00
TOTAL PROYECTO: SCM2/0000000619					11.949.778,90	10.686.825,15	1.111.322,60	0,00	151.631,15	0,00	0,00	0,00	0,00	0,00	0,00
SCM2/0000000622	HERRAMIENTAS PARA LA AGRUPACION DE EPISODIOS DEL CMBD HOSPITALARIO	2017	2025	6102-G/521B/60600	189.323,95	189.323,95	0,00	0,00	0,00	0,00	0,00	0,00	0,00	0,00	0,00
				6102-G/521B/62400	189.323,95	189.323,95	0,00	0,00	0,00	0,00	0,00	0,00	0,00	0,00	0,00
				6102-G/521B/64003	656.385,02	356.547,58	99.945,82	0,00	99.945,82	0,00	99.945,80	0,00	0,00	0,00	0,00
TOTAL PROYECTO: SCM2/0000000622					1.035.032,92	735.195,48	99.945,82	0,00	99.945,82	0,00	99.945,80	0,00	0,00	0,00	0,00
SCM2/0000000625	RED HAT. SUSCRIPCIONES PARA SERVIDORES FÍSICOS PARA CENTROS DE LA RED SANITARIA	2016	2025	6102-G/521B/60600	160.007,16	160.007,16	0,00	0,00	0,00	0,00	0,00	0,00	0,00	0,00	0,00
				6102-G/521B/64003	245.224,63	0,00	116.211,03	0,00	73.722,06	0,00	55.291,54	0,00	0,00	0,00	0,00
TOTAL PROYECTO: SCM2/0000000625					405.231,79	160.007,16	116.211,03	0,00	73.722,06	0,00	55.291,54	0,00	0,00	0,00	0,00

23.1.1.c.- EJECUCIÓN DE PROYECTOS DE INVERSIÓN																	
								INVERSIÓN A REALIZAR EN ANUALIDADES PENDIENTES									
								EJERCICIO 2024		EJERCICIO 2025		EJERCICIO 2026		EJERCICIO SUCESIVOS			
CÓDIGO DE PROYECTO	EXPLICACIÓN	EJERCICIO INICIAL	EJERCICIO FINAL	PARTIDA PRESUPUESTARIA	INVERSIÓN TOTAL	INVERSIÓN REALIZADA A 1 DE ENERO	INVERSIÓN REALIZADA EN EL EJERCICIO	CONTRATOS ABONO TOTAL	RESTO CONTRATOS	CONTRATOS ABONO TOTAL	RESTO CONTRATOS	CONTRATOS ABONO TOTAL	RESTO CONTRATOS	CONTRATOS ABONO TOTAL	RESTO CONTRATOS		
SCM2/000000629	SISTEMA INFORMACION GMAO	2022	2026	6102-G/521B/64003	256.822,00	0,00	45.475,33	0,00	83.893,33	0,00	83.893,34	0,00	43.560,00	0,00	0,00		
				6102-G/521B/64023	9.411,38	9.411,38	0,00	0,00	0,00	0,00	0,00	0,00	0,00	0,00	0,00	0,00	
TOTAL PROYECTO: SCM2/000000629					266.233,38	9.411,38	45.475,33	0,00	83.893,33	0,00	83.893,34	0,00	43.560,00	0,00	0,00		
SCM2/000000633	DOTACION Y EQUIPAMIENTO NUEVO HOSPITAL DE TOLEDO.	2020	2023	6103-G/412D/62100	11.456.231,65	7.786.669,68	3.669.561,97	0,00	0,00	0,00	0,00	0,00	0,00	0,00	0,00		
				6103-G/412D/62101	56.870,00	0,00	56.870,00	0,00	0,00	0,00	0,00	0,00	0,00	0,00	0,00	0,00	
				6103-G/412D/62110	1.611,94	1.611,94	0,00	0,00	0,00	0,00	0,00	0,00	0,00	0,00	0,00	0,00	0,00
				6103-G/412D/62122	13.552,00	13.552,00	0,00	0,00	0,00	0,00	0,00	0,00	0,00	0,00	0,00	0,00	0,00
				6103-G/412D/63000	592.134,21	274.427,95	317.706,26	0,00	0,00	0,00	0,00	0,00	0,00	0,00	0,00	0,00	0,00
				6103-G/412D/63020	698.916,68	173.947,10	524.969,58	0,00	0,00	0,00	0,00	0,00	0,00	0,00	0,00	0,00	0,00
				6103-G/412D/63100	43.115,64	0,00	43.115,64	0,00	0,00	0,00	0,00	0,00	0,00	0,00	0,00	0,00	0,00
TOTAL PROYECTO: SCM2/000000633					12.862.432,12	8.250.208,67	4.612.223,45	0,00	0,00	0,00	0,00	0,00	0,00	0,00			
SCM2/000000635	INVERSION EN CENTROS DE ATENCION PRIMARIA	2017	2023	6103-G/412D/60200	325.401,98	325.401,98	0,00	0,00	0,00	0,00	0,00	0,00	0,00	0,00	0,00		
				6103-G/412D/60300	67.272,59	67.272,59	0,00	0,00	0,00	0,00	0,00	0,00	0,00	0,00	0,00	0,00	
				6103-G/412D/60301	15.755,49	15.755,49	0,00	0,00	0,00	0,00	0,00	0,00	0,00	0,00	0,00	0,00	
				6103-G/412D/60302	140,29	140,29	0,00	0,00	0,00	0,00	0,00	0,00	0,00	0,00	0,00	0,00	
				6103-G/412D/60500	5.910,58	5.910,58	0,00	0,00	0,00	0,00	0,00	0,00	0,00	0,00	0,00	0,00	
				6103-G/412D/60800	13.641,07	13.641,07	0,00	0,00	0,00	0,00	0,00	0,00	0,00	0,00	0,00	0,00	
				6103-G/412D/61200	406.243,24	406.243,24	0,00	0,00	0,00	0,00	0,00	0,00	0,00	0,00	0,00	0,00	
				6103-G/412D/61300	156.650,93	156.650,93	0,00	0,00	0,00	0,00	0,00	0,00	0,00	0,00	0,00	0,00	
				6103-G/412D/61500	17.026,66	17.026,66	0,00	0,00	0,00	0,00	0,00	0,00	0,00	0,00	0,00	0,00	
				6103-G/412D/62000	211.932,18	190.532,12	21.400,06	0,00	0,00	0,00	0,00	0,00	0,00	0,00	0,00	0,00	
				6103-G/412D/62100	583.826,49	583.826,49	0,00	0,00	0,00	0,00	0,00	0,00	0,00	0,00	0,00	0,00	
				6103-G/412D/62101	281.936,74	281.936,74	0,00	0,00	0,00	0,00	0,00	0,00	0,00	0,00	0,00	0,00	
				6103-G/412D/62102	56.260,42	56.260,42	0,00	0,00	0,00	0,00	0,00	0,00	0,00	0,00	0,00	0,00	
				6103-G/412D/62110	23.011,29	23.011,29	0,00	0,00	0,00	0,00	0,00	0,00	0,00	0,00	0,00	0,00	
				6103-G/412D/62111	15.723,89	15.723,89	0,00	0,00	0,00	0,00	0,00	0,00	0,00	0,00	0,00	0,00	
				6103-G/412D/62112	5.399,88	5.399,88	0,00	0,00	0,00	0,00	0,00	0,00	0,00	0,00	0,00	0,00	
				6103-G/412D/62120	59.336,40	59.336,40	0,00	0,00	0,00	0,00	0,00	0,00	0,00	0,00	0,00	0,00	
6103-G/412D/62121	590,95	590,95	0,00	0,00	0,00	0,00	0,00	0,00	0,00	0,00	0,00	0,00					
6103-G/412D/62122	10.855,07	10.855,07	0,00	0,00	0,00	0,00	0,00	0,00	0,00	0,00	0,00	0,00					
6103-G/412D/62300	188.240,58	188.240,58	0,00	0,00	0,00	0,00	0,00	0,00	0,00	0,00	0,00	0,00					

23.1.1.c.- EJECUCIÓN DE PROYECTOS DE INVERSIÓN															
								INVERSIÓN A REALIZAR EN ANUALIDADES PENDIENTES							
								EJERCICIO 2024		EJERCICIO 2025		EJERCICIO 2026		EJERCICIO SUCESIVOS	
CÓDIGO DE PROYECTO	EXPLICACIÓN	EJERCICIO INICIAL	EJERCICIO FINAL	PARTIDA PRESUPUESTARIA	INVERSIÓN TOTAL	INVERSIÓN REALIZADA A 1 DE ENERO	INVERSIÓN REALIZADA EN EL EJERCICIO	CONTRATOS ABONO TOTAL	RESTO CONTRATOS	CONTRATOS ABONO TOTAL	RESTO CONTRATOS	CONTRATOS ABONO TOTAL	RESTO CONTRATOS	CONTRATOS ABONO TOTAL	RESTO CONTRATOS
				6103-G/412D/62310	57.211,08	57.211,08	0,00	0,00	0,00	0,00	0,00	0,00	0,00	0,00	0,00
				6103-G/412D/62320	569.722,43	569.722,43	0,00	0,00	0,00	0,00	0,00	0,00	0,00	0,00	0,00
				6103-G/412D/62420	410,00	410,00	0,00	0,00	0,00	0,00	0,00	0,00	0,00	0,00	0,00
				6103-G/412D/62500	90.065,25	90.065,25	0,00	0,00	0,00	0,00	0,00	0,00	0,00	0,00	0,00
				6103-G/412D/62510	9.283,13	9.283,13	0,00	0,00	0,00	0,00	0,00	0,00	0,00	0,00	0,00
				6103-G/412D/62520	38.286,32	38.286,32	0,00	0,00	0,00	0,00	0,00	0,00	0,00	0,00	0,00
				6103-G/412D/63000	34.915,40	34.915,40	0,00	0,00	0,00	0,00	0,00	0,00	0,00	0,00	0,00
				6103-G/412D/63020	1.099.952,92	1.099.952,92	0,00	0,00	0,00	0,00	0,00	0,00	0,00	0,00	0,00
				6103-G/412D/63100	45.665,38	45.665,38	0,00	0,00	0,00	0,00	0,00	0,00	0,00	0,00	0,00
				6103-G/412D/63101	560.368,14	535.910,52	24.457,62	0,00	0,00	0,00	0,00	0,00	0,00	0,00	0,00
				6103-G/412D/63110	24.901,92	24.901,92	0,00	0,00	0,00	0,00	0,00	0,00	0,00	0,00	0,00
				6103-G/412D/63111	16.000,46	16.000,46	0,00	0,00	0,00	0,00	0,00	0,00	0,00	0,00	0,00
				6103-G/412D/63120	20.188,31	20.188,31	0,00	0,00	0,00	0,00	0,00	0,00	0,00	0,00	0,00
				6103-G/412D/63300	35.354,75	35.354,75	0,00	0,00	0,00	0,00	0,00	0,00	0,00	0,00	0,00
				6103-G/412D/63310	14.532,21	14.532,21	0,00	0,00	0,00	0,00	0,00	0,00	0,00	0,00	0,00
				6103-G/412D/63320	34.407,23	34.407,23	0,00	0,00	0,00	0,00	0,00	0,00	0,00	0,00	0,00
				6103-G/412D/63500	133.160,09	133.160,09	0,00	0,00	0,00	0,00	0,00	0,00	0,00	0,00	0,00
				6103-G/412D/63510	14.989,94	14.989,94	0,00	0,00	0,00	0,00	0,00	0,00	0,00	0,00	0,00
				6103-G/412D/63520	61.811,10	61.811,10	0,00	0,00	0,00	0,00	0,00	0,00	0,00	0,00	0,00
				6103-G/412D/64006	3.025,00	3.025,00	0,00	0,00	0,00	0,00	0,00	0,00	0,00	0,00	0,00
				6103-G/412D/65003	13.158,50	13.158,50	0,00	0,00	0,00	0,00	0,00	0,00	0,00	0,00	0,00
TOTAL PROYECTO: SCM2/0000000635					5.322.566,28	5.276.708,60	45.857,68	0,00	0,00	0,00	0,00	0,00	0,00	0,00	0,00
SCM2/0000000644	GAI HELLIN. INV. ALTA TECNOLOGIA.	2018	2023	6103-G/412D/60300	560.604,00	560.604,00	0,00	0,00	0,00	0,00	0,00	0,00	0,00	0,00	0,00
				6103-G/412D/61200	213.313,00	213.313,00	0,00	0,00	0,00	0,00	0,00	0,00	0,00	0,00	0,00
				6103-G/412D/62100	160.089,51	80.044,74	80.044,77	0,00	0,00	0,00	0,00	0,00	0,00	0,00	0,00
TOTAL PROYECTO: SCM2/0000000644					934.006,51	853.961,74	80.044,77	0,00	0,00	0,00	0,00	0,00	0,00	0,00	0,00
SCM2/0000000645	GAI PUERTOLLANO. INV. ALTA TECNOLOGIA	2018	2023	6103-G/412D/61300	497.310,00	497.310,00	0,00	0,00	0,00	0,00	0,00	0,00	0,00	0,00	0,00
				6103-G/412D/62100	160.089,54	80.044,77	80.044,77	0,00	0,00	0,00	0,00	0,00	0,00	0,00	0,00
TOTAL PROYECTO: SCM2/0000000645					657.399,54	577.354,77	80.044,77	0,00	0,00	0,00	0,00	0,00	0,00	0,00	0,00
SCM2/0000000646	GAI CUENCA. INVERSIONES ALTA TECNOLOGIA	2019	2023	6103-G/412D/62100	1.432.594,51	648.744,77	783.849,74	0,00	0,00	0,00	0,00	0,00	0,00	0,00	0,00
TOTAL PROYECTO: SCM2/0000000646					1.432.594,51	648.744,77	783.849,74	0,00	0,00	0,00	0,00	0,00	0,00	0,00	0,00

23.1.1.c.- EJECUCIÓN DE PROYECTOS DE INVERSIÓN								INVERSIÓN A REALIZAR EN ANUALIDADES PENDIENTES							
CÓDIGO DE PROYECTO	EXPLICACIÓN	EJERCICIO INICIAL	EJERCICIO FINAL	PARTIDA PRESUPUESTARIA	INVERSIÓN TOTAL	INVERSIÓN REALIZADA A 1 DE ENERO	INVERSIÓN REALIZADA EN EL EJERCICIO	EJERCICIO 2024		EJERCICIO 2025		EJERCICIO 2026		EJERCICIO SUCESIVOS	
								CONTRATOS ABONO TOTAL	RESTO CONTRATOS	CONTRATOS ABONO TOTAL	RESTO CONTRATOS	CONTRATOS ABONO TOTAL	RESTO CONTRATOS	CONTRATOS ABONO TOTAL	RESTO CONTRATOS
SCM2/000000647	GAE TOLEDO. INVERSIONES ALTA TECNOLOGÍA	2018	2023	6103-G/412D/60300	201.767,50	201.767,50	0,00	0,00	0,00	0,00	0,00	0,00	0,00	0,00	0,00
				6103-G/412D/61300	499.999,83	499.999,83	0,00	0,00	0,00	0,00	0,00	0,00	0,00	0,00	0,00
				6103-G/412D/62100	568.700,00	568.700,00	0,00	0,00	0,00	0,00	0,00	0,00	0,00	0,00	0,00
				6103-G/412D/63000	159.500,00	0,00	159.500,00	0,00	0,00	0,00	0,00	0,00	0,00	0,00	0,00
				6103-G/412D/63100	1.094.324,00	449.999,00	644.325,00	0,00	0,00	0,00	0,00	0,00	0,00	0,00	0,00
TOTAL PROYECTO: SCM2/000000647					2.524.291,33	1.720.466,33	803.825,00	0,00	0,00	0,00	0,00	0,00	0,00	0,00	
SCM2/000000648	GAI CIUDAD REAL. INVERSIONES ALTA TECNOLOGÍA	2018	2023	6103-G/412D/61300	375.902,56	375.902,56	0,00	0,00	0,00	0,00	0,00	0,00	0,00	0,00	
				6103-G/412D/62100	1.988.584,31	1.828.494,77	160.089,54	0,00	0,00	0,00	0,00	0,00	0,00		
				6103-G/412D/63100	499.999,83	499.999,83	0,00	0,00	0,00	0,00	0,00	0,00	0,00		
TOTAL PROYECTO: SCM2/000000648					2.864.486,70	2.704.397,16	160.089,54	0,00	0,00	0,00	0,00	0,00	0,00		
SCM2/000000649	GAI ALBACETE. INVERSIONES ALTA TECNOLOGÍA	2018	2023	6103-G/412D/60300	349.036,60	349.036,60	0,00	0,00	0,00	0,00	0,00	0,00	0,00	0,00	
				6103-G/412D/61300	449.999,00	449.999,00	0,00	0,00	0,00	0,00	0,00	0,00	0,00		
				6103-G/412D/62100	1.652.271,35	1.412.137,04	240.134,31	0,00	0,00	0,00	0,00	0,00	0,00		
				6103-G/412D/63000	166.193,50	166.193,50	0,00	0,00	0,00	0,00	0,00	0,00			
				6103-G/412D/63100	449.999,00	449.999,00	0,00	0,00	0,00	0,00	0,00	0,00			
TOTAL PROYECTO: SCM2/000000649					3.067.499,45	2.827.365,14	240.134,31	0,00	0,00	0,00	0,00	0,00	0,00		
SCM2/000000667	CENTRO DE SALUD TALAYUELAS	2018	2024	6102-G/412D/63000	23.603,77	0,00	12.100,00	0,00	11.503,77	0,00	0,00	0,00	0,00		
				6103-G/412D/61200	9.147,60	9.147,60	0,00	0,00	0,00	0,00	0,00	0,00			
TOTAL PROYECTO: SCM2/000000667					32.751,37	9.147,60	12.100,00	0,00	11.503,77	0,00	0,00	0,00	0,00		
SCM2/000000672	CONSULTORIO LOCAL CENIZATE	2020	2023	6102-G/412D/62000	7.410,62	7.410,62	0,00	0,00	0,00	0,00	0,00	0,00	0,00		
				6102-G/412D/69000	134.886,48	134.886,48	0,00	0,00	0,00	0,00	0,00				
TOTAL PROYECTO: SCM2/000000672					142.297,10	142.297,10	0,00	0,00	0,00	0,00	0,00	0,00			
SCM2/000000673	CENTRO DE SALUD MOTA DEL CUERVO	2018	2023	6102-G/412D/62000	72.842,00	18.210,50	54.631,50	0,00	0,00	0,00	0,00	0,00	0,00		
				6103-G/412D/60300	2.284,36	2.284,36	0,00	0,00	0,00	0,00	0,00				
TOTAL PROYECTO: SCM2/000000673					75.126,36	20.494,86	54.631,50	0,00	0,00	0,00	0,00	0,00			
SCM2/000000686	GAI TALAVERA. INV. ALTA TECNOLOGÍA	2018	2023	6103-G/412D/60300	174.518,30	174.518,30	0,00	0,00	0,00	0,00	0,00	0,00	0,00		
				6103-G/412D/62100	400.223,85	80.044,77	320.179,08	0,00	0,00	0,00	0,00				
TOTAL PROYECTO: SCM2/000000686					574.742,15	254.563,07	320.179,08	0,00	0,00	0,00	0,00	0,00			

23.1.1.c.- EJECUCIÓN DE PROYECTOS DE INVERSIÓN								INVERSIÓN A REALIZAR EN ANUALIDADES PENDIENTES							
CÓDIGO DE PROYECTO	EXPLICACIÓN	EJERCICIO INICIAL	EJERCICIO FINAL	PARTIDA PRESUPUESTARIA	INVERSIÓN TOTAL	INVERSIÓN REALIZADA A 1 DE ENERO	INVERSIÓN REALIZADA EN EL EJERCICIO	EJERCICIO 2024		EJERCICIO 2025		EJERCICIO 2026		EJERCICIO SUCESIVOS	
								CONTRATOS ABONO TOTAL	RESTO CONTRATOS	CONTRATOS ABONO TOTAL	RESTO CONTRATOS	CONTRATOS ABONO TOTAL	RESTO CONTRATOS	CONTRATOS ABONO TOTAL	RESTO CONTRATOS
SCM2/0000000687	GAI VALDEPEÑAS. INV. ALTA TECNOLOGIA	2018	2023	6103-G/412D/60300	173.030,00	173.030,00	0,00	0,00	0,00	0,00	0,00	0,00	0,00	0,00	0,00
				6103-G/412D/62100	80.044,77	0,00	80.044,77	0,00	0,00	0,00	0,00	0,00	0,00	0,00	0,00
TOTAL PROYECTO: SCM2/0000000687					253.074,77	173.030,00	80.044,77	0,00	0,00	0,00	0,00	0,00	0,00	0,00	0,00
SCM2/0000000688	GAI GUADALAJARA. INVERSIONES ALTA TECNOLOGIA	2018	2023	6103-G/412D/60300	84.700,00	84.700,00	0,00	0,00	0,00	0,00	0,00	0,00	0,00	0,00	0,00
				6103-G/412D/62100	480.268,56	160.089,54	320.179,02	0,00	0,00	0,00	0,00	0,00	0,00	0,00	0,00
				6103-G/412D/63100	949.998,83	949.998,83	0,00	0,00	0,00	0,00	0,00	0,00	0,00	0,00	0,00
TOTAL PROYECTO: SCM2/0000000688					1.514.967,39	1.194.788,37	320.179,02	0,00	0,00	0,00	0,00	0,00	0,00	0,00	0,00
SCM2/0000000693	GAI VILLARROBLEDO. INV. ALTA TECNOLOGIA	2020	2023	6103-G/412D/62100	612.202,76	532.158,00	80.044,76	0,00	0,00	0,00	0,00	0,00	0,00	0,00	0,00
				6103-G/412D/63000	180.290,00	180.290,00	0,00	0,00	0,00	0,00	0,00	0,00	0,00	0,00	0,00
TOTAL PROYECTO: SCM2/0000000693					792.492,76	712.448,00	80.044,76	0,00	0,00	0,00	0,00	0,00	0,00	0,00	0,00
SCM2/0000000695	LICENCIAS VMWARE	2023	2026	6102-G/521B/64003	981.891,88	0,00	435.102,57	0,00	218.715,72	0,00	218.715,72	0,00	109.357,87	0,00	0,00
TOTAL PROYECTO: SCM2/0000000695					981.891,88	0,00	435.102,57	0,00	218.715,72	0,00	218.715,72	0,00	109.357,87	0,00	0,00
SCM2/0000000697	AYUDAS INVESTIGACION CIENTIFICA Y TRANSFERENCIA TECNOLOGICA HNP- CONS. EDUCACION	2019	2023	6103-G/412D/62100	78.037,91	59.469,12	18.568,79	0,00	0,00	0,00	0,00	0,00	0,00	0,00	0,00
				6103-G/412D/62110	605,00	605,00	0,00	0,00	0,00	0,00	0,00	0,00	0,00	0,00	0,00
				6103-G/412D/62120	259,79	259,79	0,00	0,00	0,00	0,00	0,00	0,00	0,00	0,00	0,00
				6103-G/412D/62300	42.786,08	42.786,08	0,00	0,00	0,00	0,00	0,00	0,00	0,00	0,00	0,00
				6103-G/412D/62310	31.427,37	31.427,37	0,00	0,00	0,00	0,00	0,00	0,00	0,00	0,00	0,00
				6103-G/412D/62320	1.229,99	1.229,99	0,00	0,00	0,00	0,00	0,00	0,00	0,00	0,00	0,00
				6103-G/412D/62400	8.116,94	3.736,48	4.380,46	0,00	0,00	0,00	0,00	0,00	0,00	0,00	0,00
				6103-G/412D/62410	1.598,98	1.598,98	0,00	0,00	0,00	0,00	0,00	0,00	0,00	0,00	0,00
				6103-G/412D/62420	1.600,83	1.600,83	0,00	0,00	0,00	0,00	0,00	0,00	0,00	0,00	0,00
				6103-G/412D/64023	453,75	453,75	0,00	0,00	0,00	0,00	0,00	0,00	0,00	0,00	0,00
TOTAL PROYECTO: SCM2/0000000697					166.116,64	143.167,39	22.949,25	0,00	0,00	0,00	0,00	0,00	0,00	0,00	0,00
SCM2/0000000698	CONVENIO CON EL AYTO. DE RETUERTA DEL BULLAQUE (CR) PARA LA AMPLIACION Y REFORMA DEL CS	2023	2023	6103-G/412D/63000	48.788,75	0,00	48.788,75	0,00	0,00	0,00	0,00	0,00	0,00	0,00	0,00
TOTAL PROYECTO: SCM2/0000000698					48.788,75	0,00	48.788,75	0,00	0,00	0,00	0,00	0,00	0,00	0,00	0,00
SCM2/0000000700	CENTRO DE SALUD "ALBACETE 3"	2021	2025	6102-G/412D/62000	4.579.785,51	49.406,62	0,00	0,00	2.708.694,34	0,00	1.821.684,55	0,00	0,00	0,00	0,00

23.1.1.c.- EJECUCIÓN DE PROYECTOS DE INVERSIÓN								INVERSIÓN A REALIZAR EN ANUALIDADES PENDIENTES							
CÓDIGO DE PROYECTO	EXPLICACIÓN	EJERCICIO INICIAL	EJERCICIO FINAL	PARTIDA PRESUPUESTARIA	INVERSIÓN TOTAL	INVERSIÓN REALIZADA A 1 DE ENERO	INVERSIÓN REALIZADA EN EL EJERCICIO	EJERCICIO 2024		EJERCICIO 2025		EJERCICIO 2026		EJERCICIO SUCESIVOS	
								CONTRATOS ABONO TOTAL	RESTO CONTRATOS	CONTRATOS ABONO TOTAL	RESTO CONTRATOS	CONTRATOS ABONO TOTAL	RESTO CONTRATOS	CONTRATOS ABONO TOTAL	RESTO CONTRATOS
TOTAL PROYECTO: SCM2/0000000700					4.579.785,51	49.406,62	0,00	0,00	2.708.694,34	0,00	1.821.684,55	0,00	0,00	0,00	0,00
SCM2/0000000706	HELISUPERFICIE- CAMPILLO DE RANAS	2020	2023	6102-G/412D/62000	234.876,05	222.971,54	11.904,51	0,00	0,00	0,00	0,00	0,00	0,00	0,00	0,00
				6103-G/412D/62000	8.712,00	8.712,00	0,00	0,00	0,00	0,00	0,00	0,00	0,00	0,00	0,00
TOTAL PROYECTO: SCM2/0000000706					243.588,05	231.683,54	11.904,51	0,00	0,00	0,00	0,00	0,00	0,00	0,00	0,00
SCM2/0000000707	HELISUPERFICIE- ESPINOSO DEL REY	2020	2023	6102-G/412D/62000	149.457,65	141.899,12	7.558,53	0,00	0,00	0,00	0,00	0,00	0,00	0,00	0,00
				6103-G/412D/62000	9.438,00	9.438,00	0,00	0,00	0,00	0,00	0,00	0,00	0,00	0,00	0,00
TOTAL PROYECTO: SCM2/0000000707					158.895,65	151.337,12	7.558,53	0,00	0,00	0,00	0,00	0,00	0,00	0,00	0,00
SCM2/0000000709	HELISUPERFICIE- SAN LORENZO DE CALATRAVA (CR)	2020	2023	6102-G/412D/62000	162.139,98	0,00	162.139,98	0,00	0,00	0,00	0,00	0,00	0,00	0,00	0,00
				6103-G/412D/62000	5.033,60	5.033,60	0,00	0,00	0,00	0,00	0,00	0,00	0,00	0,00	0,00
TOTAL PROYECTO: SCM2/0000000709					167.173,58	5.033,60	162.139,98	0,00	0,00	0,00	0,00	0,00	0,00	0,00	0,00
SCM2/0000000710	HELISUPERFICIE- VIVEROS (AB)	2020	2023	6102-G/412D/62000	159.226,04	140.427,45	18.798,59	0,00	0,00	0,00	0,00	0,00	0,00	0,00	0,00
				6103-G/412D/62000	4.404,40	4.404,40	0,00	0,00	0,00	0,00	0,00	0,00	0,00	0,00	0,00
TOTAL PROYECTO: SCM2/0000000710					163.630,44	144.831,85	18.798,59	0,00	0,00	0,00	0,00	0,00	0,00	0,00	0,00
SCM2/0000000714	EQUIPAMIENTO INFORMATICO COVID-19	2020	2023	6102-G/521B/62122	16.214,00	16.214,00	0,00	0,00	0,00	0,00	0,00	0,00	0,00	0,00	0,00
				6102-G/521B/62400	4.083.782,80	4.083.782,80	0,00	0,00	0,00	0,00	0,00	0,00	0,00	0,00	0,00
				6102-G/521B/62410	7.072.171,11	7.072.171,11	0,00	0,00	0,00	0,00	0,00	0,00	0,00	0,00	0,00
				6102-G/521B/62420	242.147,20	242.147,20	0,00	0,00	0,00	0,00	0,00	0,00	0,00	0,00	0,00
				6102-G/521B/64003	2.227.173,19	2.140.343,59	86.829,60	0,00	0,00	0,00	0,00	0,00	0,00	0,00	0,00
				6102-G/521B/64013	113.332,65	113.332,65	0,00	0,00	0,00	0,00	0,00	0,00	0,00	0,00	0,00
				6102-G/521B/64023	605,00	605,00	0,00	0,00	0,00	0,00	0,00	0,00	0,00	0,00	0,00
TOTAL PROYECTO: SCM2/0000000714					13.755.425,95	13.668.596,35	86.829,60	0,00	0,00	0,00	0,00	0,00	0,00	0,00	0,00
SCM2/0000000718	CENTRO DE SALUD DE HORCHE	2023	2023	6102-G/412D/63000	17.190,37	0,00	17.190,37	0,00	0,00	0,00	0,00	0,00	0,00	0,00	0,00
TOTAL PROYECTO: SCM2/0000000718					17.190,37	0,00	17.190,37	0,00	0,00	0,00	0,00	0,00	0,00	0,00	0,00
SCM2/0000000724	CENTRAL DE ESTERILIZACION HOSPITAL DE GUADALAJARA	2022	2023	6103-G/412D/62000	1.017.564,24	931.687,90	85.876,34	0,00	0,00	0,00	0,00	0,00	0,00	0,00	0,00
				6103-G/412D/62100	894.583,25	894.583,25	0,00	0,00	0,00	0,00	0,00	0,00	0,00	0,00	0,00
TOTAL PROYECTO: SCM2/0000000724					1.912.147,49	1.826.271,15	85.876,34	0,00	0,00	0,00	0,00	0,00	0,00	0,00	0,00
SCM2/0000000726	AM EQUIPAMIENTO ELECTROMEDICO. ALTA COMPLEJIDAD	2021	2024	6103-G/412D/62100	8.326.181,90	1.917.577,75	6.342.659,15	0,00	65.945,00	0,00	0,00	0,00	0,00	0,00	0,00

23.1.1.c.- EJECUCIÓN DE PROYECTOS DE INVERSIÓN								INVERSIÓN A REALIZAR EN ANUALIDADES PENDIENTES							
CÓDIGO DE PROYECTO	EXPLICACIÓN	EJERCICIO INICIAL	EJERCICIO FINAL	PARTIDA PRESUPUESTARIA	INVERSIÓN TOTAL	INVERSIÓN REALIZADA A 1 DE ENERO	INVERSIÓN REALIZADA EN EL EJERCICIO	EJERCICIO 2024		EJERCICIO 2025		EJERCICIO 2026		EJERCICIO SUCESIVOS	
								CONTRATOS ABONO TOTAL	RESTO CONTRATOS	CONTRATOS ABONO TOTAL	RESTO CONTRATOS	CONTRATOS ABONO TOTAL	RESTO CONTRATOS	CONTRATOS ABONO TOTAL	RESTO CONTRATOS
				6103-G/412D/62102	2.076.743,56	1.061.491,86	1.015.251,70	0,00	0,00	0,00	0,00	0,00	0,00	0,00	0,00
				6103-G/412D/63100	446.546,40	0,00	446.546,40	0,00	0,00	0,00	0,00	0,00	0,00	0,00	0,00
TOTAL PROYECTO: SCM2/0000000726					10.849.471,86	2.979.069,61	7.804.457,25	0,00	65.945,00	0,00	0,00	0,00	0,00	0,00	0,00
SCM2/0000000727	AM EQUIPAMIENTO ELECTROMEDICO. MEDIA COMPLEJIDAD	2022	2023	6103-G/412D/62100	5.923.569,39	2.223.978,60	3.699.590,79	0,00	0,00	0,00	0,00	0,00	0,00	0,00	0,00
				6103-G/412D/62101	16.752,45	0,00	16.752,45	0,00	0,00	0,00	0,00	0,00	0,00	0,00	0,00
				6103-G/412D/62102	237.631,90	162.672,40	74.959,50	0,00	0,00	0,00	0,00	0,00	0,00	0,00	0,00
				6103-G/412D/63100	1.006.617,15	0,00	1.006.617,15	0,00	0,00	0,00	0,00	0,00	0,00	0,00	0,00
TOTAL PROYECTO: SCM2/0000000727					7.184.570,89	2.386.651,00	4.797.919,89	0,00	0,00	0,00	0,00	0,00	0,00	0,00	0,00
SCM2/0000000728	AM EQUIPAMIENTO ELECTROMEDICO. BAJA COMPLEJIDAD	2022	2024	6103-G/412D/62100	12.252.921,86	7.155.887,46	5.097.034,40	0,00	0,00	0,00	0,00	0,00	0,00	0,00	0,00
				6103-G/412D/62102	271.027,90	257.475,90	13.552,00	0,00	0,00	0,00	0,00	0,00	0,00	0,00	0,00
				6103-G/412D/62112	38.476,00	38.476,00	0,00	0,00	0,00	0,00	0,00	0,00	0,00	0,00	0,00
				6103-G/412D/62122	38.650,75	38.650,75	0,00	0,00	0,00	0,00	0,00	0,00	0,00	0,00	0,00
				6103-G/412D/63100	364.050,33	0,00	364.050,33	0,00	0,00	0,00	0,00	0,00	0,00	0,00	0,00
TOTAL PROYECTO: SCM2/0000000728					12.965.126,84	7.490.490,11	5.474.636,73	0,00	0,00	0,00	0,00	0,00	0,00	0,00	0,00
SCM2/0000000736	PROYECTO DE INSTALACION FOTOVOLTAICA. REACT-UE	2023	2023	6102-G/411B/62101	85.392,88	0,00	85.392,88	0,00	0,00	0,00	0,00	0,00	0,00	0,00	0,00
				6103-G/412D/62101	172.131,42	0,00	172.131,42	0,00	0,00	0,00	0,00	0,00	0,00	0,00	0,00
TOTAL PROYECTO: SCM2/0000000736					257.524,30	0,00	257.524,30	0,00	0,00	0,00	0,00	0,00	0,00	0,00	0,00
SCM2/0000000753	NUEVO CENTRO DE SALUD DE VILLAMAYOR DE STO.	2023	2023	6102-G/412D/63000	6.885,89	0,00	6.885,89	0,00	0,00	0,00	0,00	0,00	0,00	0,00	0,00
TOTAL PROYECTO: SCM2/0000000753					6.885,89	0,00	6.885,89	0,00	0,00	0,00	0,00	0,00	0,00	0,00	0,00
SCM2/0000000754	OBRAS CONSTRUCCION NUEVO HOSPITAL DE PUERTOLLANO	2022	2026	6102-G/412D/62000	119.900.401,32	5.895.954,60	24.945.682,33	0,00	46.183.589,26	0,00	36.537.309,31	0,00	6.337.865,82	0,00	0,00
TOTAL PROYECTO: SCM2/0000000754					119.900.401,32	5.895.954,60	24.945.682,33	0,00	46.183.589,26	0,00	36.537.309,31	0,00	6.337.865,82	0,00	0,00
SCM2/0000000756	BANCO DE LECHE MATERNA REGIONAL	2023	2023	6103-G/412D/62100	308.513,70	0,00	308.513,70	0,00	0,00	0,00	0,00	0,00	0,00	0,00	0,00
TOTAL PROYECTO: SCM2/0000000756					308.513,70	0,00	308.513,70	0,00	0,00	0,00	0,00	0,00	0,00	0,00	0,00
SCM2/0000000757	SERVICIOS DE COMUNICACIONES DIGITALES DE LA ADMON DE CASTILLA LA MANCHA.	2022	2024	6102-G/521B/62400	8.928.383,87	3.127.933,34	2.660.215,63	0,00	3.140.234,90	0,00	0,00	0,00	0,00	0,00	0,00
				6102-G/521B/64003	1.088.780,01	352.834,97	258.634,63	0,00	477.310,41	0,00	0,00	0,00	0,00	0,00	0,00
TOTAL PROYECTO: SCM2/0000000757					10.017.163,88	3.480.768,31	2.918.850,26	0,00	3.617.545,31	0,00	0,00	0,00	0,00	0,00	0,00

23.1.1.c.- EJECUCIÓN DE PROYECTOS DE INVERSIÓN															
								INVERSIÓN A REALIZAR EN ANUALIDADES PENDIENTES							
								EJERCICIO 2024		EJERCICIO 2025		EJERCICIO 2026		EJERCICIO SUCESIVOS	
CÓDIGO DE PROYECTO	EXPLICACIÓN	EJERCICIO INICIAL	EJERCICIO FINAL	PARTIDA PRESUPUESTARIA	INVERSIÓN TOTAL	INVERSIÓN REALIZADA A 1 DE ENERO	INVERSIÓN REALIZADA EN EL EJERCICIO	CONTRATOS ABONO TOTAL	RESTO CONTRATOS	CONTRATOS ABONO TOTAL	RESTO CONTRATOS	CONTRATOS ABONO TOTAL	RESTO CONTRATOS	CONTRATOS ABONO TOTAL	RESTO CONTRATOS
SCM2/0000000761	TARJETA SANITARIA	2023	2024	6102-G/521B/64003	485.343,58	0,00	174.899,79	0,00	310.443,79	0,00	0,00	0,00	0,00	0,00	0,00
TOTAL PROYECTO: SCM2/0000000761					485.343,58	0,00	174.899,79	0,00	310.443,79	0,00	0,00	0,00	0,00	0,00	0,00
SCM2/0000000762	EFICIENCIA ENERGÉTICA SERVICIO DE SALUD DE CASTILLA-LA MANCHA. PO FEDER 21-27	2021	2024	6103-G/412D/62000	874.989,07	445.866,41	429.122,66	0,00	0,00	0,00	0,00	0,00	0,00	0,00	0,00
				6103-G/412D/62100	61.571,19	0,00	61.571,19	0,00	0,00	0,00	0,00	0,00	0,00	0,00	0,00
				6103-G/412D/62101	1.533.536,31	1.076.322,02	457.214,29	0,00	0,00	0,00	0,00	0,00	0,00	0,00	0,00
				6103-G/412D/62102	18.124,11	18.124,11	0,00	0,00	0,00	0,00	0,00	0,00	0,00	0,00	0,00
				6103-G/412D/62111	16.190,77	16.190,77	0,00	0,00	0,00	0,00	0,00	0,00	0,00	0,00	0,00
				6103-G/412D/63000	15.125,00	15.125,00	0,00	0,00	0,00	0,00	0,00	0,00	0,00	0,00	0,00
				6103-G/412D/63020	1.088.793,43	442.143,53	621.421,40	0,00	25.228,50	0,00	0,00	0,00	0,00	0,00	0,00
				6103-G/412D/63101	438.159,80	240.583,82	48.384,98	0,00	149.191,00	0,00	0,00	0,00	0,00	0,00	0,00
TOTAL PROYECTO: SCM2/0000000762					4.046.489,68	2.254.355,66	1.617.714,52	0,00	174.419,50	0,00	0,00	0,00	0,00	0,00	0,00
SCM2/0000000766	CONVENIO CON LA DIPUTACION DE CIUDAD REAL PARA INVERSIONES EN CONSULTORIOS LOCALES	2022	2023	6103-G/412D/62000	126.717,63	36.137,35	90.580,28	0,00	0,00	0,00	0,00	0,00	0,00	0,00	0,00
				6103-G/412D/62101	24.089,89	24.089,89	0,00	0,00	0,00	0,00	0,00	0,00	0,00	0,00	0,00
				6103-G/412D/63000	75.059,53	17.810,84	57.248,69	0,00	0,00	0,00	0,00	0,00	0,00	0,00	0,00
				6103-G/412D/63020	517.463,13	105.631,32	411.831,81	0,00	0,00	0,00	0,00	0,00	0,00	0,00	0,00
				6103-G/412D/63101	684.694,27	0,00	684.694,27	0,00	0,00	0,00	0,00	0,00	0,00	0,00	0,00
TOTAL PROYECTO: SCM2/0000000766					1.428.024,45	183.669,40	1.244.355,05	0,00	0,00	0,00	0,00	0,00	0,00	0,00	0,00
SCM2/0000000768	VERSION WEB PRESALUD PARA LA GESTION DE PACIENTES	2023	2026	6102-G/521B/64003	159.520,91	0,00	67.781,45	0,00	76.493,46	0,00	8.712,00	0,00	6.534,00	0,00	0,00
TOTAL PROYECTO: SCM2/0000000768					159.520,91	0,00	67.781,45	0,00	76.493,46	0,00	8.712,00	0,00	6.534,00	0,00	0,00
SCM2/0000000771	EQUIPAMIENTO COCINA NUEVO HOSPITAL DE CUENCA	2023	2024	6103-G/412D/62101	1.217.376,85	0,00	0,00	0,00	1.217.376,85	0,00	0,00	0,00	0,00	0,00	0,00
				6103-G/412D/62102	71.057,91	0,00	0,00	0,00	71.057,91	0,00	0,00	0,00	0,00	0,00	0,00
				6103-G/412D/63000	213.151,05	0,00	0,00	0,00	213.151,05	0,00	0,00	0,00	0,00	0,00	0,00
				6103-G/412D/63020	12.100,00	0,00	12.100,00	0,00	0,00	0,00	0,00	0,00	0,00	0,00	0,00
TOTAL PROYECTO: SCM2/0000000771					1.513.685,81	0,00	12.100,00	0,00	1.501.585,81	0,00	0,00	0,00	0,00	0,00	0,00
SCM2/0000000772	ESTERILIZACIÓN NUEVO HOSPITAL DE CUENCA	2023	2024	6103-G/412D/62101	976.342,21	0,00	0,00	0,00	976.342,21	0,00	0,00	0,00	0,00	0,00	0,00
				6103-G/412D/62400	16.499,23	0,00	0,00	0,00	16.499,23	0,00	0,00	0,00	0,00	0,00	0,00
				6103-G/412D/63020	9.680,00	0,00	9.680,00	0,00	0,00	0,00	0,00	0,00	0,00	0,00	0,00

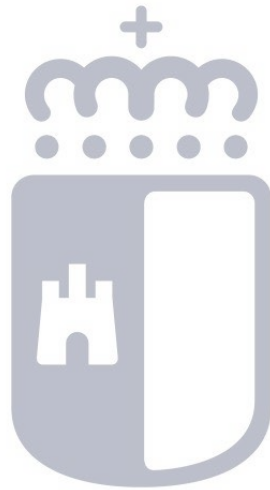
23.1.1.c.- EJECUCIÓN DE PROYECTOS DE INVERSIÓN								INVERSIÓN A REALIZAR EN ANUALIDADES PENDIENTES							
CÓDIGO DE PROYECTO	EXPLICACIÓN	EJERCICIO INICIAL	EJERCICIO FINAL	PARTIDA PRESUPUESTARIA	INVERSIÓN TOTAL	INVERSIÓN REALIZADA A 1 DE ENERO	INVERSIÓN REALIZADA EN EL EJERCICIO	EJERCICIO 2024		EJERCICIO 2025		EJERCICIO 2026		EJERCICIO SUCESIVOS	
								CONTRATOS ABONO TOTAL	RESTO CONTRATOS	CONTRATOS ABONO TOTAL	RESTO CONTRATOS	CONTRATOS ABONO TOTAL	RESTO CONTRATOS	CONTRATOS ABONO TOTAL	RESTO CONTRATOS
				6103-G/412D/64003	38.360,72	0,00	0,00	0,00	38.360,72	0,00	0,00	0,00	0,00	0,00	0,00
TOTAL PROYECTO: SCM2/0000000772					1.040.882,16	0,00	9.680,00	0,00	1.031.202,16	0,00	0,00	0,00	0,00	0,00	0,00
SCM2/0000000777	CENTRO DE SALUD DE TARAZONA DE LA MANCHA	2023	2023	6102-G/412D/63000	13.548,37	0,00	13.548,37	0,00	0,00	0,00	0,00	0,00	0,00	0,00	0,00
TOTAL PROYECTO: SCM2/0000000777					13.548,37	0,00	13.548,37	0,00	0,00	0,00	0,00	0,00	0,00	0,00	0,00
SCM2/0000000783	GAI MANZANARES. INV. ALTA TECNOLOGIA	2022	2023	6103-G/412D/62100	240.134,31	80.044,77	160.089,54	0,00	0,00	0,00	0,00	0,00	0,00	0,00	0,00
TOTAL PROYECTO: SCM2/0000000783					240.134,31	80.044,77	160.089,54	0,00	0,00	0,00	0,00	0,00	0,00	0,00	0,00
SCM2/0000000784	GAI MANCHA CENTRO. INV. ALTA TECNOLOGIA	2022	2023	6103-G/412D/62100	160.089,54	80.044,77	80.044,77	0,00	0,00	0,00	0,00	0,00	0,00	0,00	0,00
TOTAL PROYECTO: SCM2/0000000784					160.089,54	80.044,77	80.044,77	0,00	0,00	0,00	0,00	0,00	0,00	0,00	0,00
SCM2/0000000785	GAI ALMANSA. INV. ALTA TECNOLOGIA	2023	2023	6103-G/412D/62100	160.089,54	0,00	160.089,54	0,00	0,00	0,00	0,00	0,00	0,00	0,00	0,00
TOTAL PROYECTO: SCM2/0000000785					160.089,54	0,00	160.089,54	0,00	0,00	0,00	0,00	0,00	0,00	0,00	0,00
SCM2/0000000786	HNP. INV. ALTA TECNOLOGIA	2023	2023	6103-G/412D/62100	160.089,54	0,00	160.089,54	0,00	0,00	0,00	0,00	0,00	0,00	0,00	0,00
TOTAL PROYECTO: SCM2/0000000786					160.089,54	0,00	160.089,54	0,00	0,00	0,00	0,00	0,00	0,00	0,00	0,00
SCM2/0000000787	GAI TOMELLOSO. INV. ALTA TECNOLOGIA	2023	2023	6103-G/412D/62100	80.044,77	0,00	80.044,77	0,00	0,00	0,00	0,00	0,00	0,00	0,00	0,00
TOTAL PROYECTO: SCM2/0000000787					80.044,77	0,00	80.044,77	0,00	0,00	0,00	0,00	0,00	0,00	0,00	0,00
SCM2/0000000788	CODIFICACION EPISODIOS DE URGENCIAS	2023	2024	6102-G/521B/64003	178.459,72	0,00	158.630,85	0,00	19.828,87	0,00	0,00	0,00	0,00	0,00	0,00
TOTAL PROYECTO: SCM2/0000000788					178.459,72	0,00	158.630,85	0,00	19.828,87	0,00	0,00	0,00	0,00	0,00	0,00
SCM2/0000000789	UNIDAD SATELITE ONCOLOGIA	2023	2024	6102-G/412D/62000	4.454.825,05	0,00	424.358,82	0,00	4.030.466,23	0,00	0,00	0,00	0,00	0,00	0,00
TOTAL PROYECTO: SCM2/0000000789					4.454.825,05	0,00	424.358,82	0,00	4.030.466,23	0,00	0,00	0,00	0,00	0,00	0,00
SCM2/0000000791	GESTION DE CALIDAD	2023	2023	6102-G/521B/64003	52.556,35	0,00	52.556,35	0,00	0,00	0,00	0,00	0,00	0,00	0,00	0,00
TOTAL PROYECTO: SCM2/0000000791					52.556,35	0,00	52.556,35	0,00	0,00	0,00	0,00	0,00	0,00	0,00	0,00
SCM2/0000000792	ARMARIOS DE ALMACENAMIENTO Y DISPENSACION DE MEDICAMENTOS	2023	2024	6103-G/412D/62100	1.620.194,07	0,00	1.424.008,36	0,00	196.185,71	0,00	0,00	0,00	0,00	0,00	0,00
				6103-G/412D/63100	58.073,59	0,00	58.073,59	0,00	0,00	0,00	0,00	0,00	0,00	0,00	0,00
TOTAL PROYECTO: SCM2/0000000792					1.678.267,66	0,00	1.482.081,95	0,00	196.185,71	0,00	0,00	0,00	0,00	0,00	0,00
SCM2/0000000793	UNIDAD DE INVESTIGACION EN TERAPIAS AVANZADAS EN HNP	2023	2023	6103-G/412D/62100	7.780,30	0,00	7.780,30	0,00	0,00	0,00	0,00	0,00	0,00	0,00	0,00
TOTAL PROYECTO: SCM2/0000000793					7.780,30	0,00	7.780,30	0,00	0,00	0,00	0,00	0,00	0,00	0,00	0,00

23.1.1.c.- EJECUCIÓN DE PROYECTOS DE INVERSIÓN								INVERSIÓN A REALIZAR EN ANUALIDADES PENDIENTES							
CÓDIGO DE PROYECTO	EXPLICACIÓN	EJERCICIO INICIAL	EJERCICIO FINAL	PARTIDA PRESUPUESTARIA	INVERSIÓN TOTAL	INVERSIÓN REALIZADA A 1 DE ENERO	INVERSIÓN REALIZADA EN EL EJERCICIO	EJERCICIO 2024		EJERCICIO 2025		EJERCICIO 2026		EJERCICIO SUCESIVOS	
								CONTRATOS ABONO TOTAL	RESTO CONTRATOS	CONTRATOS ABONO TOTAL	RESTO CONTRATOS	CONTRATOS ABONO TOTAL	RESTO CONTRATOS	CONTRATOS ABONO TOTAL	RESTO CONTRATOS
SCM2/000000796	ACUERDO MARCO EQUIPAMIENTO HOSPITALARIO_ GRUPO I	2022	2023	6103-G/412D/62100	244.952,40	244.952,40	0,00	0,00	0,00	0,00	0,00	0,00	0,00	0,00	0,00
				6103-G/412D/62102	60.439,50	0,00	60.439,50	0,00	0,00	0,00	0,00	0,00	0,00	0,00	0,00
				6103-G/412D/62120	226.503,53	226.503,53	0,00	0,00	0,00	0,00	0,00	0,00	0,00	0,00	0,00
				6103-G/412D/62300	1.649.978,24	188.290,64	1.461.687,60	0,00	0,00	0,00	0,00	0,00	0,00	0,00	0,00
				6103-G/412D/62310	72.875,88	72.875,88	0,00	0,00	0,00	0,00	0,00	0,00	0,00	0,00	0,00
				6103-G/412D/62320	136.386,02	136.386,02	0,00	0,00	0,00	0,00	0,00	0,00	0,00	0,00	0,00
				6103-G/412D/63100	10.865,80	0,00	10.865,80	0,00	0,00	0,00	0,00	0,00	0,00	0,00	0,00
				6103-G/412D/63300	145.362,38	2.240,74	143.121,64	0,00	0,00	0,00	0,00	0,00	0,00	0,00	0,00
TOTAL PROYECTO: SCM2/000000796					2.547.363,75	871.249,21	1.676.114,54	0,00	0,00	0,00	0,00	0,00	0,00	0,00	0,00
SCM2/000000797	UNIDAD SATELITE DE ONCOLOGIA RADIOTERAPICA DEL HOSPITAL DE CUENCA	2023	2024	6102-G/412D/62000	4.894.938,39	0,00	2.114.349,95	0,00	2.780.588,44	0,00	0,00	0,00	0,00	0,00	0,00
TOTAL PROYECTO: SCM2/000000797					4.894.938,39	0,00	2.114.349,95	0,00	2.780.588,44	0,00	0,00	0,00	0,00	0,00	0,00
SCM2/000000798	OBRAS INVEAT EN EL AREA DE MEDICINA NUCLEAR DEL NUEVO HOSPITAL DE TOLEDO	2023	2023	6102-G/412D/63000	841.133,63	0,00	841.133,63	0,00	0,00	0,00	0,00	0,00	0,00	0,00	0,00
TOTAL PROYECTO: SCM2/000000798					841.133,63	0,00	841.133,63	0,00	0,00	0,00	0,00	0,00	0,00	0,00	0,00
SCM2/000000799	LICENCIAS FRAMEWORK STRATIO DATA CENTRIC	2023	2023	6102-G/521B/64003	777.650,18	0,00	777.650,18	0,00	0,00	0,00	0,00	0,00	0,00	0,00	0,00
TOTAL PROYECTO: SCM2/000000799					777.650,18	0,00	777.650,18	0,00	0,00	0,00	0,00	0,00	0,00	0,00	0,00
SCM2/000000804	OBRAS INVEAT DESCENTRALIZADAS	2022	2023	6103-G/412D/62000	1.017.851,80	26.217,29	991.634,51	0,00	0,00	0,00	0,00	0,00	0,00	0,00	0,00
				6103-G/412D/62101	702.223,43	0,00	702.223,43	0,00	0,00	0,00	0,00	0,00	0,00	0,00	0,00
				6103-G/412D/62300	14.310,26	0,00	14.310,26	0,00	0,00	0,00	0,00	0,00	0,00	0,00	0,00
				6103-G/412D/63000	1.049.862,26	184.430,99	865.431,27	0,00	0,00	0,00	0,00	0,00	0,00	0,00	0,00
				6103-G/412D/63020	2.030.797,63	139.386,21	1.891.411,42	0,00	0,00	0,00	0,00	0,00	0,00	0,00	0,00
				6103-G/412D/63500	591,55	0,00	591,55	0,00	0,00	0,00	0,00	0,00	0,00	0,00	0,00
TOTAL PROYECTO: SCM2/000000804					4.815.636,93	350.034,49	4.465.602,44	0,00	0,00	0,00	0,00	0,00	0,00	0,00	0,00
SCM2/000000806	AM EQUIPAMIENTO HOSPITALARIO_ GRUPO II	2022	2023	6103-G/412D/62300	1.557.210,67	0,00	1.557.210,67	0,00	0,00	0,00	0,00	0,00	0,00	0,00	0,00
				6103-G/412D/63320	46.234,10	46.234,10	0,00	0,00	0,00	0,00	0,00	0,00	0,00	0,00	0,00
TOTAL PROYECTO: SCM2/000000806					1.603.444,77	46.234,10	1.557.210,67	0,00	0,00	0,00	0,00	0,00	0,00	0,00	0,00
SCM2/000000807	AM EQUIPAMIENTO HOSPITALARIO_ GRUPO III	2023	2024	6103-G/412D/62300	2.599.077,34	0,00	2.583.557,64	0,00	15.519,70	0,00	0,00	0,00	0,00	0,00	0,00
				6103-G/412D/63300	17.952,75	0,00	17.952,75	0,00	0,00	0,00	0,00	0,00	0,00	0,00	0,00

23.1.1.c.- EJECUCIÓN DE PROYECTOS DE INVERSIÓN								INVERSIÓN A REALIZAR EN ANUALIDADES PENDIENTES							
CÓDIGO DE PROYECTO	EXPLICACIÓN	EJERCICIO INICIAL	EJERCICIO FINAL	PARTIDA PRESUPUESTARIA	INVERSIÓN TOTAL	INVERSIÓN REALIZADA A 1 DE ENERO	INVERSIÓN REALIZADA EN EL EJERCICIO	EJERCICIO 2024		EJERCICIO 2025		EJERCICIO 2026		EJERCICIO SUCESIVOS	
								CONTRATOS ABONO TOTAL	RESTO CONTRATOS	CONTRATOS ABONO TOTAL	RESTO CONTRATOS	CONTRATOS ABONO TOTAL	RESTO CONTRATOS	CONTRATOS ABONO TOTAL	RESTO CONTRATOS
TOTAL PROYECTO: SCM2/000000807					2.617.030,09	0,00	2.601.510,39	0,00	15.519,70	0,00	0,00	0,00	0,00	0,00	0,00
SCM2/000000808	ENERGIAS RENOVABLES. SERVICIO DE SALUD DE CASTILLA-LA MANCHA	2023	2023	6103-G/412D/62101	15.492,85	0,00	15.492,85	0,00	0,00	0,00	0,00	0,00	0,00	0,00	0,00
				6103-G/412D/63000	408.800,92	0,00	408.800,92	0,00	0,00	0,00	0,00	0,00	0,00	0,00	0,00
TOTAL PROYECTO: SCM2/000000808					424.293,77	0,00	424.293,77	0,00	0,00	0,00	0,00	0,00	0,00	0,00	0,00
SCM2/000000810	INVERSION CENTROS DE ATENCION PRIMARIA (AB)	2023	2023	6103-G/412D/62100	17.545,00	0,00	17.545,00	0,00	0,00	0,00	0,00	0,00	0,00	0,00	0,00
				6103-G/412D/62101	92.141,03	0,00	92.141,03	0,00	0,00	0,00	0,00	0,00	0,00	0,00	0,00
				6103-G/412D/62300	9.111,04	0,00	9.111,04	0,00	0,00	0,00	0,00	0,00	0,00	0,00	0,00
				6103-G/412D/63020	23.506,11	0,00	23.506,11	0,00	0,00	0,00	0,00	0,00	0,00	0,00	0,00
TOTAL PROYECTO: SCM2/000000810					142.303,18	0,00	142.303,18	0,00	0,00	0,00	0,00	0,00	0,00	0,00	0,00
SCM2/000000811	INVERSION CENTROS DE ATENCION PRIMARIA (CR)	2023	2023	6103-G/412D/62101	17.056,86	0,00	17.056,86	0,00	0,00	0,00	0,00	0,00	0,00	0,00	0,00
				6103-G/412D/62300	33.042,83	0,00	33.042,83	0,00	0,00	0,00	0,00	0,00	0,00	0,00	
				6103-G/412D/63020	12.261,63	0,00	12.261,63	0,00	0,00	0,00	0,00	0,00	0,00	0,00	
				6103-G/412D/63100	3.698,82	0,00	3.698,82	0,00	0,00	0,00	0,00	0,00	0,00	0,00	
TOTAL PROYECTO: SCM2/000000811					66.060,14	0,00	66.060,14	0,00	0,00	0,00	0,00	0,00	0,00	0,00	0,00
SCM2/000000812	INVERSION CENTROS DE ATENCION PRIMARIA (CU)	2023	2023	6103-G/412D/62100	1.799,29	0,00	1.799,29	0,00	0,00	0,00	0,00	0,00	0,00	0,00	0,00
				6103-G/412D/62102	1.739,45	0,00	1.739,45	0,00	0,00	0,00	0,00	0,00	0,00	0,00	
				6103-G/412D/62300	28.682,47	0,00	28.682,47	0,00	0,00	0,00	0,00	0,00	0,00	0,00	
				6103-G/412D/63020	45.771,79	0,00	45.771,79	0,00	0,00	0,00	0,00	0,00	0,00	0,00	
				6103-G/412D/63102	36.986,69	0,00	36.986,69	0,00	0,00	0,00	0,00	0,00	0,00	0,00	
	6103-G/412D/63300	2.904,00	0,00	2.904,00	0,00	0,00	0,00	0,00	0,00	0,00	0,00				
TOTAL PROYECTO: SCM2/000000812					117.883,69	0,00	117.883,69	0,00	0,00	0,00	0,00	0,00	0,00	0,00	0,00
SCM2/000000813	INVERSION CENTROS DE ATENCION PRIMARIA (GU)	2023	2023	6103-G/412D/63020	34.736,92	0,00	34.736,92	0,00	0,00	0,00	0,00	0,00	0,00	0,00	0,00
TOTAL PROYECTO: SCM2/000000813					34.736,92	0,00	34.736,92	0,00	0,00	0,00	0,00	0,00	0,00	0,00	0,00
SCM2/000000814	INVERSION CENTROS DE PRIMARIA (TO)	2023	2024	6103-G/412D/62000	18.148,79	0,00	18.148,79	0,00	0,00	0,00	0,00	0,00	0,00	0,00	0,00
				6103-G/412D/62100	2.991,12	0,00	2.991,12	0,00	0,00	0,00	0,00	0,00	0,00	0,00	
				6103-G/412D/62101	645.346,44	0,00	47.333,69	0,00	598.012,75	0,00	0,00	0,00	0,00	0,00	
				6103-G/412D/62300	21.334,70	0,00	21.334,70	0,00	0,00	0,00	0,00	0,00	0,00	0,00	
				6103-G/412D/62500	9.401,70	0,00	9.401,70	0,00	0,00	0,00	0,00	0,00	0,00	0,00	
				6103-G/412D/63020	215.294,44	0,00	215.294,44	0,00	0,00	0,00	0,00	0,00	0,00	0,00	
	6103-G/412D/63100	25.632,94	0,00	25.632,94	0,00	0,00	0,00	0,00	0,00	0,00	0,00				

23.1.1.c.- EJECUCIÓN DE PROYECTOS DE INVERSIÓN								INVERSIÓN A REALIZAR EN ANUALIDADES PENDIENTES							
CÓDIGO DE PROYECTO	EXPLICACIÓN	EJERCICIO INICIAL	EJERCICIO FINAL	PARTIDA PRESUPUESTARIA	INVERSIÓN TOTAL	INVERSIÓN REALIZADA A 1 DE ENERO	INVERSIÓN REALIZADA EN EL EJERCICIO	EJERCICIO 2024		EJERCICIO 2025		EJERCICIO 2026		EJERCICIO SUCESIVOS	
								CONTRATOS ABONO TOTAL	RESTO CONTRATOS	CONTRATOS ABONO TOTAL	RESTO CONTRATOS	CONTRATOS ABONO TOTAL	RESTO CONTRATOS	CONTRATOS ABONO TOTAL	RESTO CONTRATOS
				6103-G/412D/63101	85.598,37	0,00	85.598,37	0,00	0,00	0,00	0,00	0,00	0,00	0,00	0,00
				6103-G/412D/63300	9.650,57	0,00	9.650,57	0,00	0,00	0,00	0,00	0,00	0,00	0,00	0,00
TOTAL PROYECTO: SCM2/0000000814					1.033.399,07	0,00	435.386,32	0,00	598.012,75	0,00	0,00	0,00	0,00	0,00	0,00
SCM2/0000000816	PLAN DE ACCIÓN DE SALUD MENTAL	2022	2023	6103-G/412D/62100	202.070,00	202.070,00	0,00	0,00	0,00	0,00	0,00	0,00	0,00	0,00	0,00
				6103-G/412D/62120	450,12	450,12	0,00	0,00	0,00	0,00	0,00	0,00	0,00	0,00	0,00
				6103-G/412D/62410	2.544,63	2.544,63	0,00	0,00	0,00	0,00	0,00	0,00	0,00	0,00	0,00
				6103-G/412D/63300	22.596,28	17.517,95	5.078,33	0,00	0,00	0,00	0,00	0,00	0,00	0,00	0,00
				6103-G/412D/63320	9.060,49	9.060,49	0,00	0,00	0,00	0,00	0,00	0,00	0,00	0,00	0,00
				6103-G/412D/63400	65.735,40	43.846,96	21.888,44	0,00	0,00	0,00	0,00	0,00	0,00	0,00	0,00
				6103-G/412D/63410	8.248,33	8.248,33	0,00	0,00	0,00	0,00	0,00	0,00	0,00	0,00	0,00
				6103-G/412D/63420	14.383,79	14.383,79	0,00	0,00	0,00	0,00	0,00	0,00	0,00	0,00	0,00
				6103-G/412D/63500	13.437,44	7.342,85	6.094,59	0,00	0,00	0,00	0,00	0,00	0,00	0,00	0,00
				6103-G/412D/63510	977,00	977,00	0,00	0,00	0,00	0,00	0,00	0,00	0,00	0,00	0,00
				6103-G/412D/63520	710,28	710,28	0,00	0,00	0,00	0,00	0,00	0,00	0,00	0,00	0,00
TOTAL PROYECTO: SCM2/0000000816					340.213,76	307.152,40	33.061,36	0,00	0,00	0,00	0,00	0,00	0,00	0,00	0,00
SCM2/0000000819	ProtRE	2023	2024	6102-G/521B/64003	209.256,79	0,00	42.592,00	0,00	166.664,79	0,00	0,00	0,00	0,00	0,00	0,00
				6107-G/521B/64003	52.502,82	0,00	0,00	0,00	52.502,82	0,00	0,00	0,00	0,00	0,00	0,00
TOTAL PROYECTO: SCM2/0000000819					261.759,61	0,00	42.592,00	0,00	219.167,61	0,00	0,00	0,00	0,00	0,00	0,00
SCM2/0000000827	SUMINISTRO LICENCIA CLASS COLABORATE-LICENCIA ENTERPRISE	2023	2026	6102-G/521B/64003	67.653,52	0,00	16.913,38	0,00	16.913,38	0,00	16.913,38	0,00	16.913,38	0,00	0,00
TOTAL PROYECTO: SCM2/0000000827					67.653,52	0,00	16.913,38	0,00	16.913,38	0,00	16.913,38	0,00	16.913,38	0,00	0,00
SCM2/0000000838	IMPLANTACIÓN EN EL TURRIANO DEL SIVAIN	2023	2024	6102-G/521B/64003	219.590,76	0,00	64.952,80	0,00	154.637,96	0,00	0,00	0,00	0,00	0,00	0,00
				6107-G/521B/64003	266.508,83	0,00	0,00	0,00	266.508,83	0,00	0,00	0,00	0,00	0,00	0,00
TOTAL PROYECTO: SCM2/0000000838					486.099,59	0,00	64.952,80	0,00	421.146,79	0,00	0,00	0,00	0,00	0,00	0,00
SCM2/0000000842	EDIF. SALUD MENTAL INFANTO JUVENIL H. TOLEDO	2023	2024	6102-G/412D/62000	31.156,06	0,00	0,00	0,00	31.156,06	0,00	0,00	0,00	0,00	0,00	0,00
				6102-G/412D/63000	10.218,45	0,00	5.722,33	0,00	4.496,12	0,00	0,00	0,00	0,00	0,00	0,00
TOTAL PROYECTO: SCM2/0000000842					41.374,51	0,00	5.722,33	0,00	35.652,18	0,00	0,00	0,00	0,00	0,00	0,00
SCM2/MRR181002	INVERSIÓN EN EQUIPOS DE ALTA TECNOLOGÍA (ALBACETE)	2023	2023	6103-G/412D/62100	2.814.025,85	0,00	2.814.025,85	0,00	0,00	0,00	0,00	0,00	0,00	0,00	0,00
TOTAL PROYECTO: SCM2/MRR181002					2.814.025,85	0,00	2.814.025,85	0,00	0,00	0,00	0,00	0,00	0,00	0,00	0,00

23.1.1.c.- EJECUCIÓN DE PROYECTOS DE INVERSIÓN															
								INVERSIÓN A REALIZAR EN ANUALIDADES PENDIENTES							
								EJERCICIO 2024		EJERCICIO 2025		EJERCICIO 2026		EJERCICIO SUCESIVOS	
CÓDIGO DE PROYECTO	EXPLICACIÓN	EJERCICIO INICIAL	EJERCICIO FINAL	PARTIDA PRESUPUESTARIA	INVERSIÓN TOTAL	INVERSIÓN REALIZADA A 1 DE ENERO	INVERSIÓN REALIZADA EN EL EJERCICIO	CONTRATOS ABONO TOTAL	RESTO CONTRATOS	CONTRATOS ABONO TOTAL	RESTO CONTRATOS	CONTRATOS ABONO TOTAL	RESTO CONTRATOS	CONTRATOS ABONO TOTAL	RESTO CONTRATOS
SCM2/MRR181003	INVERSIÓN EN EQUIPOS DE ALTA TECNOLOGÍA (CIUDAD REAL)	2022	2023	6103-G/412D/62100	8.871.456,22	247.868,50	8.623.587,72	0,00	0,00	0,00	0,00	0,00	0,00	0,00	0,00
TOTAL PROYECTO: SCM2/MRR181003					8.871.456,22	247.868,50	8.623.587,72	0,00	0,00	0,00	0,00	0,00	0,00	0,00	0,00
SCM2/MRR181004	INVERSIÓN EN EQUIPOS DE ALTA TECNOLOGÍA (CUENCA)	2022	2023	6103-G/412D/62100	4.441.975,34	247.868,50	4.194.106,84	0,00	0,00	0,00	0,00	0,00	0,00	0,00	0,00
TOTAL PROYECTO: SCM2/MRR181004					4.441.975,34	247.868,50	4.194.106,84	0,00	0,00	0,00	0,00	0,00	0,00	0,00	0,00
SCM2/MRR181005	INVERSIÓN EN EQUIPOS DE ALTA TECNOLOGÍA (GUADALAJARA)	2022	2023	6103-G/412D/62100	3.583.717,50	247.868,50	3.335.849,00	0,00	0,00	0,00	0,00	0,00	0,00	0,00	0,00
TOTAL PROYECTO: SCM2/MRR181005					3.583.717,50	247.868,50	3.335.849,00	0,00	0,00	0,00	0,00	0,00	0,00	0,00	0,00
SCM2/MRR181006	INVERSIÓN EN EQUIPOS DE ALTA TECNOLOGÍA (TOLEDO)	2022	2023	6103-G/412D/62100	8.591.219,12	743.605,50	7.847.613,62	0,00	0,00	0,00	0,00	0,00	0,00	0,00	0,00
TOTAL PROYECTO: SCM2/MRR181006					8.591.219,12	743.605,50	7.847.613,62	0,00	0,00	0,00	0,00	0,00	0,00	0,00	0,00

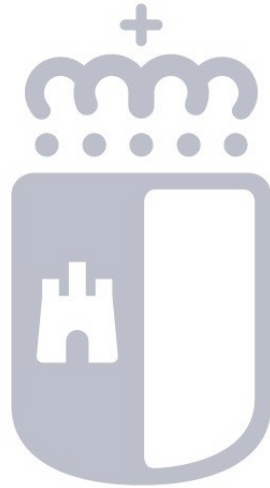


Castilla-La Mancha

6.23.1.1.4. EJECUCIÓN DE PROYECTOS DE INVERSIÓN. FCI

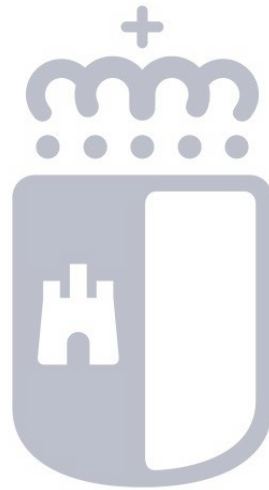
23.1.1.4 a Relación de proyectos financiados con FCI-2023

Proyecto		Ejercicio	Importe del proyecto	Gasto Comprometido	Obligado	Pagos de corriente	Pagos de cerrado	Total pagos	Derechos reconocidos y cobrados			
Número	Denominación								Derechos reconocidos	Cobros de corriente	Cobros de cerrado	Total cobros
00004000	Infraestructuras y equipamiento sanitario	2023	7.787.350,00	14.691.338,72	14.235.137,62	10.558.917,50	3.676.220,12	14.235.137,62	7.787.350,00	7.787.350,00	0,00	7.787.350,00
Total Fondo de Compensación:			7.787.350,00	14.691.338,72	14.235.137,62	10.558.917,50	3.676.220,12	14.235.137,62	7.787.350,00	7.787.350,00	0,00	7.787.350,00
00005000	Infraestructuras y equipamiento sanitario	2023	520.180,00	960.476,05	941.551,63	938.266,63	3.285,00	941.551,63	520.180,00	130.045,00	390.135,00	520.180,00
Total Fondo Complementario:			520.180,00	960.476,05	941.551,63	938.266,63	3.285,00	941.551,63	520.180,00	130.045,00	390.135,00	520.180,00
Total Fondo de Compensación + Fondo Complementario:			8.307.530,00	15.651.814,77	15.176.689,25	11.497.184,13	3.679.505,12	15.176.689,25	8.307.530,00	7.917.395,00	390.135,00	8.307.530,00



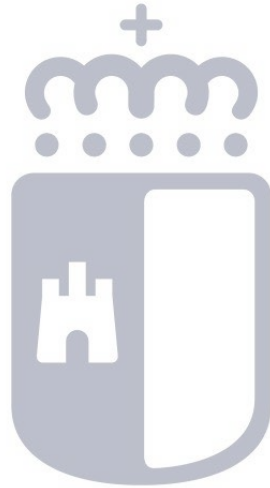
Castilla-La Mancha

6.23.1.2. PRESUPUESTO DE INGRESOS



Castilla-La Mancha

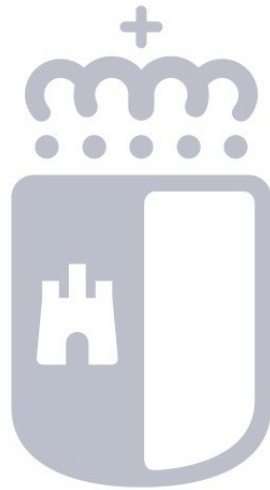
6.23.1.2.1. PROCESO DE GESTIÓN



Castilla-La Mancha

6.23.1.2.1.1. DERECHOS ANULADOS

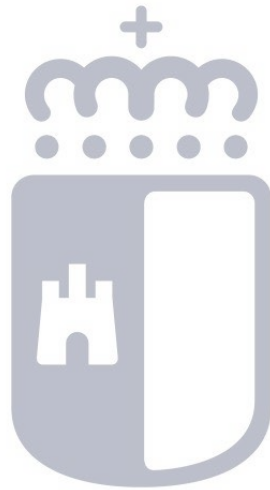
23.1.2.a.1.- DERECHOS ANULADOS					
Sección		SERVICIO DE SALUD DE CASTILLA-LA MANCHA			
(IMPORTE EN EUROS)					
CÓDIGO	Capítulo/Artículo	ANULACIÓN DE LIQUIDACIONES	APLAZAMIENTO Y FRACCIONAMIENTO	DEVOLUCIONES DE INGRESOS	TOTAL DERECHOS ANULADOS
3	TASAS, PRECIOS PÚBLICOS Y OTROS INGRESOS	27.005,12	0,00	56.338,94	83.344,06
31	PRESTACIÓN DE SERVICIOS Y PRECIOS PÚBLICOS	27.005,12	0,00	26.747,99	53.753,11
32	TASAS	0,00	0,00	243,97	243,97
39	OTROS INGRESOS	0,00	0,00	29.346,98	29.346,98
	Total Operaciones Corrientes	27.005,12	0,00	56.338,94	83.344,06
	Total operaciones no financieras	27.005,12	0,00	56.338,94	83.344,06
	Total Sección	27.005,12	0,00	56.338,94	83.344,06
	Total	27.005,12	0,00	56.338,94	83.344,06



Castilla-La Mancha

6.23.1.2.1.2. DERECHOS CANCELADOS

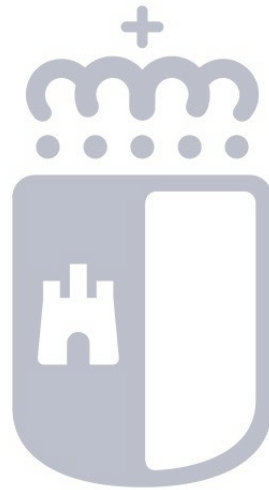
23.1.2.a.2.- DERECHOS CANCELADOS					
Sección 61 SERVICIO DE SALUD DE CASTILLA-LA MANCHA					
(IMPORTE EN EUROS)					
CÓDIGO	Capítulo/Artículo	COBROS EN ESPECIE	INSOLVENCIAS	OTRAS CAUSAS	TOTAL DERECHOS CANCELADOS
3	TASAS, PRECIOS PÚBLICOS Y OTROS INGRESOS	0,00	17.230,11	358,55	17.588,66
31	PRESTACIÓN DE SERVICIOS Y PRECIOS PÚBLICOS	0,00	17.230,11	358,55	17.588,66
	Total Operaciones Corrientes	0,00	17.230,11	358,55	17.588,66
	Total operaciones no financieras	0,00	17.230,11	358,55	17.588,66
	Total Sección	0,00	17.230,11	358,55	17.588,66
	Total	0,00	17.230,11	358,55	17.588,66



Castilla-La Mancha

6.23.1.2.1.3. RECAUDACIÓN NETA

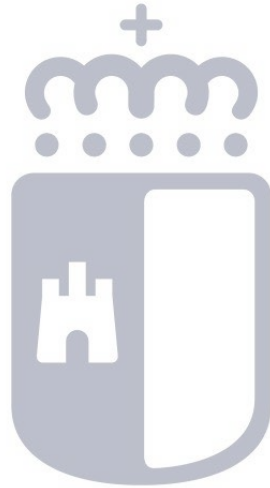
23.1.2.a.3.- RECAUDACIÓN NETA				
Sección		SERVICIO DE SALUD DE CASTILLA-LA MANCHA		
(IMPORTE EN EUROS)				
CÓDIGO	Capítulo/Artículo	RECAUDACIÓN TOTAL	DEVOLUCIONES DE INGRESOS	RECAUDACIÓN NETA
3	TASAS, PRECIOS PÚBLICOS Y OTROS INGRESOS	56.289.908,25	56.338,94	56.233.569,31
30	VENTA DE BIENES	690.577,26	0,00	690.577,26
31	PRESTACIÓN DE SERVICIOS Y PRECIOS PÚBLICOS	35.625.291,90	26.747,99	35.598.543,91
32	TASAS	2.782.840,84	243,97	2.782.596,87
38	REINTEGRO DE OPERACIONES CORRIENTES	484.815,58	0,00	484.815,58
39	OTROS INGRESOS	16.706.382,67	29.346,98	16.677.035,69
4	TRANSFERENCIAS CORRIENTES	3.123.699.192,14	0,00	3.123.699.192,14
40	DE LA JUNTA DE COMUNIDADES DE CASTILLA-LA MANCHA	3.059.753.210,25	0,00	3.059.753.210,25
41	DE ORGANISMOS AUTÓNOMOS DE LA JUNTA	128.759,60	0,00	128.759,60
42	DE EMPRESAS PÚBLICAS DE LA JUNTA Y OTROS ENTES PÚBLICOS	500,00	0,00	500,00
43	DE LA ADMINISTRACIÓN DEL ESTADO, OO.AA., EE.PP. Y OTROS ENTES PÚBLICOS	62.351.606,10	0,00	62.351.606,10
46	DE CORPORACIONES LOCALES	1.401.886,84	0,00	1.401.886,84
47	DE EMPRESAS PRIVADAS	48.649,35	0,00	48.649,35
49	DEL EXTERIOR	14.580,00	0,00	14.580,00
5	INGRESOS PATRIMONIALES	553.996,42	0,00	553.996,42
55	PRODUCTOS DE CONCESIONES Y APROVECHAMIENTOS ESPECIALES	553.996,42	0,00	553.996,42
	Total Operaciones Corrientes	3.180.543.096,81	56.338,94	3.180.486.757,87
6	ENAJENACIÓN DE INVERSIONES REALES	1.313,87	0,00	1.313,87
61	DE LAS DEMÁS INVERSIONES REALES	1.313,87	0,00	1.313,87
7	TRANSFERENCIAS DE CAPITAL	141.136.391,64	0,00	141.136.391,64
70	DE LA JUNTA DE COMUNIDADES DE CASTILLA-LA MANCHA	119.000.000,00	0,00	119.000.000,00
73	DE LA ADMINISTRACIÓN DEL ESTADO, OO.AA., EE.PP. Y OTROS ENTES PÚBLICOS ESTATALES	19.136.391,64	0,00	19.136.391,64
76	DE CORPORACIONES LOCALES	1.000.000,00	0,00	1.000.000,00
78	DE FAMILIAS E INSTITUCIONES SIN FIN DE LUCRO	2.000.000,00	0,00	2.000.000,00
	Total Operaciones de Capital	141.137.705,51	0,00	141.137.705,51
	Total operaciones no financieras	3.321.680.802,32	56.338,94	3.321.624.463,38
8	ACTIVOS FINANCIEROS	275.326,17	0,00	275.326,17
82	REINTEGRO DE PRÉSTAMOS CONCEDIDOS	275.326,17	0,00	275.326,17
	Total Operaciones financieras	275.326,17	0,00	275.326,17
	Total Sección	3.321.956.128,49	56.338,94	3.321.899.789,55
	Total	3.321.956.128,49	56.338,94	3.321.899.789,55



Castilla-La Mancha

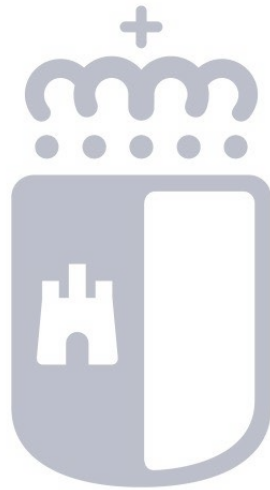
6.23.1.2.2. DEVOLUCIONES DE INGRESOS

23.1.2.b.- DEVOLUCIONES DE INGRESOS								
Sección 61 SERVICIO DE SALUD DE CASTILLA-LA MANCHA								
(IMPORTE EN EUROS)								
CÓDIGO	Capítulo/Concepto	PENDIENTES DE PAGO A 1 DE ENERO	MODIFICACIÓN SALDO INICIAL Y ANULACIONES	RECONOCIDAS EN EL EJERCICIO	TOTAL DEVOLUCIONES RECONOCIDAS	PRESCRIPCIONES	PAGADAS EN EL EJERCICIO	PENDIENTES DE PAGO A 31 DE DICIEMBRE
3	TASAS, PRECIOS PÚBLICOS Y OTROS INGRESOS	0,00	0,00	56.338,94	56.338,94	0,00	56.338,94	0,00
315	De asistencia sanitaria	0,00	0,00	25.740,95	25.740,95	0,00	25.740,95	0,00
316	De estudios y ensayos clínicos	0,00	0,00	1.007,04	1.007,04	0,00	1.007,04	0,00
329	Otras tasas	0,00	0,00	243,97	243,97	0,00	243,97	0,00
399	Ingresos diversos	0,00	0,00	29.346,98	29.346,98	0,00	29.346,98	0,00
	Total Operaciones Corrientes	0,00	0,00	56.338,94	56.338,94	0,00	56.338,94	0,00
	Total operaciones no financieras	0,00	0,00	56.338,94	56.338,94	0,00	56.338,94	0,00
	Total Sección	0,00	0,00	56.338,94	56.338,94	0,00	56.338,94	0,00
	Total	0,00	0,00	56.338,94	56.338,94	0,00	56.338,94	0,00



Castilla-La Mancha

6.23.2. PRESUPUESTOS CERRADOS



Castilla-La Mancha

6.23.2.1. OBLIGACIONES DE PRESUPUESTOS CERRADOS

23.2.1.- OBLIGACIONES DE PRESUPUESTOS CERRADOS							
Sección		61	SERVICIO DE SALUD DE CASTILLA-LA MANCHA				
Órgano Gestor		6102	SECRETARIA GENERAL				
Programa		411B	GESTIÓN Y ADMINISTRACIÓN SANITARIA				
(IMPORTE EN EUROS)							
CÓDIGO	Capítulo/Artículo	OBLIGACIONES PENDIENTES DE PAGO A 1 DE ENERO	MODIFICACIÓN SALDO INICIAL Y ANULACIONES	TOTAL OBLIGACIONES	PRESCRIPCIONES	PAGOS REALIZADOS	OBLIGACIONES PENDIENTES DE PAGO A 31 DE DICIEMBRE
2	GASTOS EN BIENES CORRIENTES Y SERVICIOS	778.926,30	0,00	778.926,30	0,00	778.926,30	0,00
21	REPARACIONES, MANTENIMIENTO Y CONSERVACIÓN	96,22	0,00	96,22	0,00	96,22	0,00
22	MATERIALES, SUMINISTROS Y OTROS	778.830,08	0,00	778.830,08	0,00	778.830,08	0,00
	Total Operaciones Corrientes	778.926,30	0,00	778.926,30	0,00	778.926,30	0,00
	Total operaciones no financieras	778.926,30	0,00	778.926,30	0,00	778.926,30	0,00
	Total Programa	778.926,30	0,00	778.926,30	0,00	778.926,30	0,00

23.2.1.- OBLIGACIONES DE PRESUPUESTOS CERRADOS							
Sección		61	SERVICIO DE SALUD DE CASTILLA-LA MANCHA				
Órgano Gestor		6102	SECRETARIA GENERAL				
Programa		412D	ATENCIÓN INTEGRADA DE LA SALUD				
(IMPORTE EN EUROS)							
CÓDIGO	Capítulo/Artículo	OBLIGACIONES PENDIENTES DE PAGO A 1 DE ENERO	MODIFICACIÓN SALDO INICIAL Y ANULACIONES	TOTAL OBLIGACIONES	PRESCRIPCIONES	PAGOS REALIZADOS	OBLIGACIONES PENDIENTES DE PAGO A 31 DE DICIEMBRE
6	INVERSIONES REALES	3.203.753,54	0,00	3.203.753,54	0,00	3.203.753,54	0,00
62	INVERSIÓN NUEVA ASOCIADA AL FUNCIONAMIENTO OPERATIVO DE LOS SERVICIOS PÚBLICOS	3.200.139,77	0,00	3.200.139,77	0,00	3.200.139,77	0,00
63	INVERSIÓN DE REPOSICIÓN ASOCIADA AL FUNCIONAMIENTO OPERATIVO DE LOS SERVICIOS PÚBLICOS	3.613,77	0,00	3.613,77	0,00	3.613,77	0,00
69	INVERSIÓN GESTIONADA PARA OTROS ENTES PÚBLICOS	0,00	0,00	0,00	0,00	0,00	0,00
	Total Operaciones de Capital	3.203.753,54	0,00	3.203.753,54	0,00	3.203.753,54	0,00
	Total operaciones no financieras	3.203.753,54	0,00	3.203.753,54	0,00	3.203.753,54	0,00
	Total Programa	3.203.753,54	0,00	3.203.753,54	0,00	3.203.753,54	0,00

23.2.1.- OBLIGACIONES DE PRESUPUESTOS CERRADOS							
Sección		61	SERVICIO DE SALUD DE CASTILLA-LA MANCHA				
Órgano Gestor		6102	SECRETARIA GENERAL				
Programa		521B	DESARROLLO DE LA SOCIEDAD DE LA INFORMACIÓN				
							(IMPORTE EN EUROS)
CÓDIGO	Capítulo/Artículo	OBLIGACIONES PENDIENTES DE PAGO A 1 DE ENERO	MODIFICACIÓN SALDO INICIAL Y ANULACIONES	TOTAL OBLIGACIONES	PRESCRIPCIONES	PAGOS REALIZADOS	OBLIGACIONES PENDIENTES DE PAGO A 31 DE DICIEMBRE
2	GASTOS EN BIENES CORRIENTES Y SERVICIOS	6.965.675,60	0,00	6.965.675,60	0,00	6.965.675,60	0,00
21	REPARACIONES, MANTENIMIENTO Y CONSERVACIÓN	341.681,17	0,00	341.681,17	0,00	341.681,17	0,00
22	MATERIALES, SUMINISTROS Y OTROS	6.623.994,43	0,00	6.623.994,43	0,00	6.623.994,43	0,00
4	TRANSFERENCIAS CORRIENTES	189.417,29	0,00	189.417,29	0,00	189.417,29	0,00
48	A FAMILIAS E INSTITUCIONES SIN FIN DE LUCRO	189.417,29	0,00	189.417,29	0,00	189.417,29	0,00
	Total Operaciones Corrientes	7.155.092,89	0,00	7.155.092,89	0,00	7.155.092,89	0,00
6	INVERSIONES REALES	5.749.436,01	0,00	5.749.436,01	0,00	5.749.436,01	0,00
60	INVERSIÓN NUEVA EN BIENES DESTINADOS AL USO GENERAL (Infraestructuras, bienes naturales y bienes del patrimonio histórico, artístico y cultural)	0,00	0,00	0,00	0,00	0,00	0,00
62	INVERSIÓN NUEVA ASOCIADA AL FUNCIONAMIENTO OPERATIVO DE LOS SERVICIOS PÚBLICOS	3.053.337,54	0,00	3.053.337,54	0,00	3.053.337,54	0,00
64	INVERSIÓN NUEVA DE CARÁCTER INMATERIAL	2.696.098,47	0,00	2.696.098,47	0,00	2.696.098,47	0,00
	Total Operaciones de Capital	5.749.436,01	0,00	5.749.436,01	0,00	5.749.436,01	0,00
	Total operaciones no financieras	12.904.528,90	0,00	12.904.528,90	0,00	12.904.528,90	0,00
	Total Programa	12.904.528,90	0,00	12.904.528,90	0,00	12.904.528,90	0,00
	Total Órgano Gestor	16.887.208,74	0,00	16.887.208,74	0,00	16.887.208,74	0,00

23.2.1.- OBLIGACIONES DE PRESUPUESTOS CERRADOS							
Sección		61	SERVICIO DE SALUD DE CASTILLA-LA MANCHA				
Órgano Gestor		6103	DIRECCIÓN GENERAL DE ASISTENCIA SANITARIA				
Programa		412C	SELECCIÓN Y FORMACIÓN DEL PERSONAL SANITARIO				
(IMPORTE EN EUROS)							
CÓDIGO	Capítulo/Artículo	OBLIGACIONES PENDIENTES DE PAGO A 1 DE ENERO	MODIFICACIÓN SALDO INICIAL Y ANULACIONES	TOTAL OBLIGACIONES	PRESCRIPCIONES	PAGOS REALIZADOS	OBLIGACIONES PENDIENTES DE PAGO A 31 DE DICIEMBRE
1	GASTOS DE PERSONAL	92.712,42	0,00	92.712,42	0,00	92.712,42	0,00
16	CUOTAS, PRESTACIONES Y GASTOS SOCIALES A CARGO DEL EMPLEADOR	92.712,42	0,00	92.712,42	0,00	92.712,42	0,00
2	GASTOS EN BIENES CORRIENTES Y SERVICIOS	16.431,99	0,00	16.431,99	0,00	16.431,99	0,00
22	MATERIALES, SUMINISTROS Y OTROS	16.032,79	0,00	16.032,79	0,00	16.032,79	0,00
23	INDEMNIZACIONES POR RAZÓN DE SERVICIO	399,20	0,00	399,20	0,00	399,20	0,00
	Total Operaciones Corrientes	109.144,41	0,00	109.144,41	0,00	109.144,41	0,00
	Total operaciones no financieras	109.144,41	0,00	109.144,41	0,00	109.144,41	0,00
	Total Programa	109.144,41	0,00	109.144,41	0,00	109.144,41	0,00

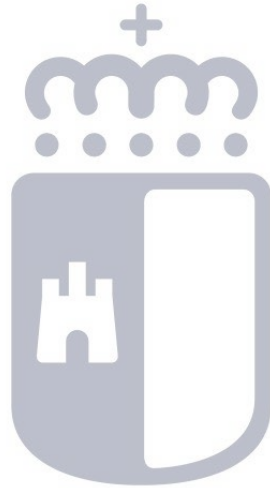
23.2.1.- OBLIGACIONES DE PRESUPUESTOS CERRADOS							
Sección		61	SERVICIO DE SALUD DE CASTILLA-LA MANCHA				
Órgano Gestor		6103	DIRECCIÓN GENERAL DE ASISTENCIA SANITARIA				
Programa		412D	ATENCIÓN INTEGRADA DE LA SALUD				
(IMPORTE EN EUROS)							
CÓDIGO	Capítulo/Artículo	OBLIGACIONES PENDIENTES DE PAGO A 1 DE ENERO	MODIFICACIÓN SALDO INICIAL Y ANULACIONES	TOTAL OBLIGACIONES	PRESCRIPCIONES	PAGOS REALIZADOS	OBLIGACIONES PENDIENTES DE PAGO A 31 DE DICIEMBRE
1	GASTOS DE PERSONAL	1.770,49	0,00	1.770,49	0,00	1.770,49	0,00
16	CUOTAS, PRESTACIONES Y GASTOS SOCIALES A CARGO DEL EMPLEADOR	1.770,49	0,00	1.770,49	0,00	1.770,49	0,00
2	GASTOS EN BIENES CORRIENTES Y SERVICIOS	67.458.100,49	0,00	67.458.100,49	0,00	67.464.970,49	6.870,00-
20	ARRENDAMIENTOS Y CÁNONES	117.318,45	0,00	117.318,45	0,00	117.318,45	0,00
21	REPARACIONES, MANTENIMIENTO Y CONSERVACIÓN	1.595.931,75	0,00	1.595.931,75	0,00	1.595.931,75	0,00
22	MATERIALES, SUMINISTROS Y OTROS	55.132.157,54	0,00	55.132.157,54	0,00	55.132.157,54	0,00
23	INDEMNIZACIONES POR RAZÓN DE SERVICIO	6.984,99	0,00	6.984,99	0,00	6.984,99	0,00
25	PRESTACIÓN ASISTENCIA SANITARIA CON MEDIOS AJENOS	10.605.707,76	0,00	10.605.707,76	0,00	10.612.577,76	6.870,00-
3	GASTOS FINANCIEROS	11.346,86	0,00	11.346,86	0,00	11.346,86	0,00
33	DE DEPÓSITOS, FIANZAS Y OTROS	11.346,86	0,00	11.346,86	0,00	11.346,86	0,00
4	TRANSFERENCIAS CORRIENTES	398.059,12	0,00	398.059,12	0,00	398.059,12	0,00
42	A EMPRESAS PÚBLICAS DE LA JUNTA Y OTROS ENTES PÚBLICOS	0,00	0,00	0,00	0,00	0,00	0,00
48	A FAMILIAS E INSTITUCIONES SIN FIN DE LUCRO	398.059,12	0,00	398.059,12	0,00	398.059,12	0,00
	Total Operaciones Corrientes	67.869.276,96	0,00	67.869.276,96	0,00	67.876.146,96	6.870,00-
6	INVERSIONES REALES	10.544.044,52	0,00	10.544.044,52	0,00	10.540.762,23	3.282,29
60	INVERSIÓN NUEVA EN BIENES DESTINADOS AL USO GENERAL (Infraestructuras, bienes naturales y bienes del patrimonio histórico, artístico y cultural)	0,00	0,00	0,00	0,00	0,00	0,00

CÓDIGO	Capítulo/Artículo	OBLIGACIONES PENDIENTES DE PAGO A 1 DE ENERO	MODIFICACIÓN SALDO INICIAL Y ANULACIONES	TOTAL OBLIGACIONES	PRESCRIPCIONES	PAGOS REALIZADOS	OBLIGACIONES PENDIENTES DE PAGO A 31 DE DICIEMBRE
61	INVERSIÓN DE REPOSICIÓN EN BIENES DESTINADOS AL USO GENERAL (Infraestructuras, bienes naturales y bienes del patrimonio histórico, artístico y cultural)	0,00	0,00	0,00	0,00	0,00	0,00
62	INVERSIÓN NUEVA ASOCIADA AL FUNCIONAMIENTO OPERATIVO DE LOS SERVICIOS PÚBLICOS	10.219.607,95	0,00	10.219.607,95	0,00	10.219.607,95	0,00
63	INVERSIÓN DE REPOSICIÓN ASOCIADA AL FUNCIONAMIENTO OPERATIVO DE LOS SERVICIOS PÚBLICOS	324.436,57	0,00	324.436,57	0,00	321.154,28	3.282,29
7	TRANSFERENCIAS DE CAPITAL	304.893,41	0,00	304.893,41	0,00	304.893,41	0,00
76	A CORPORACIONES LOCALES	304.893,41	0,00	304.893,41	0,00	304.893,41	0,00
	Total Operaciones de Capital	10.848.937,93	0,00	10.848.937,93	0,00	10.845.655,64	3.282,29
	Total operaciones no financieras	78.718.214,89	0,00	78.718.214,89	0,00	78.721.802,60	3.587,71-
	Total Programa	78.718.214,89	0,00	78.718.214,89	0,00	78.721.802,60	3.587,71-
	Total Órgano Gestor	78.827.359,30	0,00	78.827.359,30	0,00	78.830.947,01	3.587,71-

23.2.1.- OBLIGACIONES DE PRESUPUESTOS CERRADOS							
Sección		61	SERVICIO DE SALUD DE CASTILLA-LA MANCHA				
Órgano Gestor		6104	DIRECCION GENERAL DE RECURSOS HUMANOS				
Programa		412C	SELECCIÓN Y FORMACIÓN DEL PERSONAL SANITARIO				
(IMPORTE EN EUROS)							
CÓDIGO	Capítulo/Artículo	OBLIGACIONES PENDIENTES DE PAGO A 1 DE ENERO	MODIFICACIÓN SALDO INICIAL Y ANULACIONES	TOTAL OBLIGACIONES	PRESCRIPCIONES	PAGOS REALIZADOS	OBLIGACIONES PENDIENTES DE PAGO A 31 DE DICIEMBRE
1	GASTOS DE PERSONAL	16.760,50	0,00	16.760,50	0,00	16.760,50	0,00
16	CUOTAS, PRESTACIONES Y GASTOS SOCIALES A CARGO DEL EMPLEADOR	16.760,50	0,00	16.760,50	0,00	16.760,50	0,00
2	GASTOS EN BIENES CORRIENTES Y SERVICIOS	87.249,65	0,00	87.249,65	0,00	87.249,65	0,00
22	MATERIALES, SUMINISTROS Y OTROS	4.160,45	0,00	4.160,45	0,00	4.160,45	0,00
23	INDEMNIZACIONES POR RAZÓN DE SERVICIO	83.089,20	0,00	83.089,20	0,00	83.089,20	0,00
	Total Operaciones Corrientes	104.010,15	0,00	104.010,15	0,00	104.010,15	0,00
	Total operaciones no financieras	104.010,15	0,00	104.010,15	0,00	104.010,15	0,00
	Total Programa	104.010,15	0,00	104.010,15	0,00	104.010,15	0,00
	Total Órgano Gestor	104.010,15	0,00	104.010,15	0,00	104.010,15	0,00
	Total Sección	95.818.578,19	0,00	95.818.578,19	0,00	95.822.165,90	3.587,71-
	Total	95.818.578,19	0,00	95.818.578,19	0,00	95.822.165,90	3.587,71-

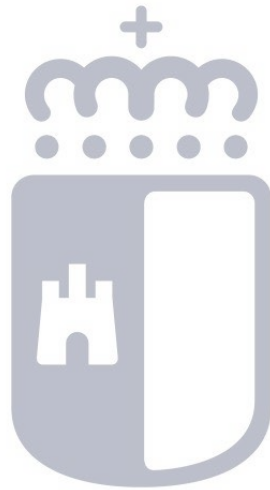
23.2.1.- OBLIGACIONES DE PRESUPUESTOS CERRADOS							
(IMPORTE EN EUROS)							
CÓDIGO	Capítulo/Artículo	OBLIGACIONES PENDIENTES DE PAGO A 1 DE ENERO	MODIFICACIÓN SALDO INICIAL Y ANULACIONES	TOTAL OBLIGACIONES	PRESCRIPCIONES	PAGOS REALIZADOS	OBLIGACIONES PENDIENTES DE PAGO A 31 DE DICIEMBRE
1	GASTOS DE PERSONAL	111.243,41	0,00	111.243,41	0,00	111.243,41	0,00
16	CUOTAS, PRESTACIONES Y GASTOS SOCIALES A CARGO DEL EMPLEADOR	111.243,41	0,00	111.243,41	0,00	111.243,41	0,00
2	GASTOS EN BIENES CORRIENTES Y SERVICIOS	75.306.384,03	0,00	75.306.384,03	0,00	75.313.254,03	6.870,00-
20	ARRENDAMIENTOS Y CÁNONES	117.318,45	0,00	117.318,45	0,00	117.318,45	0,00
21	REPARACIONES, MANTENIMIENTO Y CONSERVACIÓN	1.937.709,14	0,00	1.937.709,14	0,00	1.937.709,14	0,00
22	MATERIALES, SUMINISTROS Y OTROS	62.555.175,29	0,00	62.555.175,29	0,00	62.555.175,29	0,00
23	INDEMNIZACIONES POR RAZÓN DE SERVICIO	90.473,39	0,00	90.473,39	0,00	90.473,39	0,00
25	PRESTACIÓN ASISTENCIA SANITARIA CON MEDIOS AJENOS	10.605.707,76	0,00	10.605.707,76	0,00	10.612.577,76	6.870,00-
3	GASTOS FINANCIEROS	11.346,86	0,00	11.346,86	0,00	11.346,86	0,00
33	DE DEPÓSITOS, FIANZAS Y OTROS	11.346,86	0,00	11.346,86	0,00	11.346,86	0,00
4	TRANSFERENCIAS CORRIENTES	587.476,41	0,00	587.476,41	0,00	587.476,41	0,00
42	A EMPRESAS PÚBLICAS DE LA JUNTA Y OTROS ENTES PÚBLICOS	0,00	0,00	0,00	0,00	0,00	0,00
48	A FAMILIAS E INSTITUCIONES SIN FIN DE LUCRO	587.476,41	0,00	587.476,41	0,00	587.476,41	0,00
	Total Operaciones Corrientes	76.016.450,71	0,00	76.016.450,71	0,00	76.023.320,71	6.870,00-
6	INVERSIONES REALES	19.497.234,07	0,00	19.497.234,07	0,00	19.493.951,78	3.282,29
60	INVERSIÓN NUEVA EN BIENES DESTINADOS AL USO GENERAL (Infraestructuras, bienes naturales y bienes del patrimonio histórico, artístico y cultural)	0,00	0,00	0,00	0,00	0,00	0,00
61	INVERSIÓN DE REPOSICIÓN EN BIENES DESTINADOS AL USO GENERAL (Infraestructuras, bienes naturales y bienes del patrimonio histórico, artístico y cultural)	0,00	0,00	0,00	0,00	0,00	0,00

CÓDIGO	Capítulo/Artículo	OBLIGACIONES PENDIENTES DE PAGO A 1 DE ENERO	MODIFICACIÓN SALDO INICIAL Y ANULACIONES	TOTAL OBLIGACIONES	PRESCRIPCIONES	PAGOS REALIZADOS	OBLIGACIONES PENDIENTES DE PAGO A 31 DE DICIEMBRE
62	INVERSIÓN NUEVA ASOCIADA AL FUNCIONAMIENTO OPERATIVO DE LOS SERVICIOS PÚBLICOS	16.473.085,26	0,00	16.473.085,26	0,00	16.473.085,26	0,00
63	INVERSIÓN DE REPOSICIÓN ASOCIADA AL FUNCIONAMIENTO OPERATIVO DE LOS SERVICIOS PÚBLICOS	328.050,34	0,00	328.050,34	0,00	324.768,05	3.282,29
64	INVERSIÓN NUEVA DE CARÁCTER INMATERIAL	2.696.098,47	0,00	2.696.098,47	0,00	2.696.098,47	0,00
69	INVERSIÓN GESTIONADA PARA OTROS ENTES PÚBLICOS	0,00	0,00	0,00	0,00	0,00	0,00
7	TRANSFERENCIAS DE CAPITAL	304.893,41	0,00	304.893,41	0,00	304.893,41	0,00
76	A CORPORACIONES LOCALES	304.893,41	0,00	304.893,41	0,00	304.893,41	0,00
	Total Operaciones de Capital	19.802.127,48	0,00	19.802.127,48	0,00	19.798.845,19	3.282,29
	Total operaciones no financieras	95.818.578,19	0,00	95.818.578,19	0,00	95.822.165,90	3.587,71-
	Total	95.818.578,19	0,00	95.818.578,19	0,00	95.822.165,90	3.587,71-



Castilla-La Mancha

6.23.2.2. PRESUPUESTO DE INGRESOS



Castilla-La Mancha

6.23.2.2.1. DERECHOS A COBRAR DE PRESUPUESTOS CERRADOS

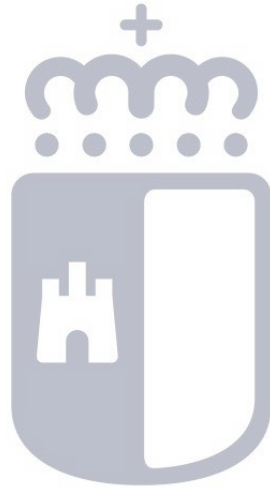
23.2.2.a.- DERECHOS A COBRAR DE PRESUPUESTOS CERRADOS							
Sección		61	SERVICIO DE SALUD DE CASTILLA-LA MANCHA				
Centro Gestor		61020000	SECRETARIA GENERAL				
							(IMPORTE EN EUROS)
CÓDIGO	Capítulo/Subconcepto/Ejercicio	DERECHOS PENDIENTES DE COBRO A 1 DE ENERO	MODIFICACIONES SALDO INICIAL	DERECHOS ANULADOS	DERECHOS CANCELADOS	RECAUDACIÓN	DERECHOS PENDIENTES DE COBRO A 31 DE DICIEMBRE
3	TASAS, PRECIOS PÚBLICOS Y OTROS INGRESOS	665.581,91	1.399,16-	22.464,15	0,00	290.861,69	350.856,91
30900	Venta de otros bienes	28.811,74	0,00	0,00	0,00	19.975,55	8.836,19
	Ejercicio 2020	1.770,51	0,00	0,00	0,00	0,00	1.770,51
	Ejercicio 2021	431,44	0,00	0,00	0,00	0,00	431,44
	Ejercicio 2022	26.609,79	0,00	0,00	0,00	19.975,55	6.634,24
31500	Al Sector Público	245.507,81	0,00	0,00	0,00	109.232,31	136.275,50
	Ejercicio 2017	1.253,85	0,00	0,00	0,00	0,00	1.253,85
	Ejercicio 2020	7.359,80	0,00	0,00	0,00	0,00	7.359,80
	Ejercicio 2021	172.009,16	0,00	0,00	0,00	108.908,35	63.100,81
	Ejercicio 2022	64.885,00	0,00	0,00	0,00	323,96	64.561,04
31501	Al Sector Privado	348.261,69	1.399,16-	22.464,15	0,00	136.521,54	187.876,84
	Ejercicio 2017	6.272,71	0,00	0,00	0,00	0,00	6.272,71
	Ejercicio 2018	734,46	0,00	0,00	0,00	0,00	734,46
	Ejercicio 2019	11.785,09	0,00	0,00	0,00	0,00	11.785,09
	Ejercicio 2020	22.141,94	0,00	282,00	0,00	2.186,19	19.673,75
	Ejercicio 2021	36.797,78	0,00	2.007,00	0,00	2.225,10	32.565,68
	Ejercicio 2022	270.529,71	1.399,16-	20.175,15	0,00	132.110,25	116.845,15
31503	A Entidades del sistema	5.624,24	0,00	0,00	0,00	5.624,24	0,00
	Ejercicio 2022	5.624,24	0,00	0,00	0,00	5.624,24	0,00
31600	De estudios y ensayos clínicos	32.243,54	0,00	0,00	0,00	15.269,34	16.974,20
	Ejercicio 2020	6.603,97	0,00	0,00	0,00	0,00	6.603,97

CÓDIGO	Capítulo/Subconcepto/Ejercicio	DERECHOS PENDIENTES DE COBRO A 1 DE ENERO	MODIFICACIONES SALDO INICIAL	DERECHOS ANULADOS	DERECHOS CANCELADOS	RECAUDACIÓN	DERECHOS PENDIENTES DE COBRO A 31 DE DICIEMBRE
	Ejercicio 2021	6.249,60	0,00	0,00	0,00	3.344,00	2.905,60
	Ejercicio 2022	19.389,97	0,00	0,00	0,00	11.925,34	7.464,63
38000	De ejercicios cerrados	449,18	0,00	0,00	0,00	0,00	449,18
	Ejercicio 2019	288,05	0,00	0,00	0,00	0,00	288,05
	Ejercicio 2021	161,13	0,00	0,00	0,00	0,00	161,13
38100	De presupuesto corriente	73,42	0,00	0,00	0,00	73,42	0,00
	Ejercicio 2022	73,42	0,00	0,00	0,00	73,42	0,00
39900	Ingresos diversos	4.610,29	0,00	0,00	0,00	4.165,29	445,00
	Ejercicio 2021	445,00	0,00	0,00	0,00	0,00	445,00
	Ejercicio 2022	4.165,29	0,00	0,00	0,00	4.165,29	0,00
4	TRANSFERENCIAS CORRIENTES	274.678.832,66	0,00	0,00	0,00	271.222.244,35	3.456.588,31
40000	De la Junta de Comunidades de Castilla-La Mancha	269.500.000,00	0,00	0,00	0,00	269.500.000,00	0,00
	Ejercicio 2022	269.500.000,00	0,00	0,00	0,00	269.500.000,00	0,00
43200	De diversos Ministerios	86.817,65	0,00	0,00	0,00	86.817,65	0,00
	Ejercicio 2021	0,00	0,00	0,00	0,00	0,00	0,00
	Ejercicio 2022	86.817,65	0,00	0,00	0,00	86.817,65	0,00
43201	Formac e invest sanitaria	1.611.262,44	0,00	0,00	0,00	1.611.262,44	0,00
	Ejercicio 2021	0,00	0,00	0,00	0,00	0,00	0,00
	Ejercicio 2022	1.611.262,44	0,00	0,00	0,00	1.611.262,44	0,00
43600	De otros entes públicos estatales	24.164,26	0,00	0,00	0,00	24.164,26	0,00
	Ejercicio 2021	0,00	0,00	0,00	0,00	0,00	0,00
	Ejercicio 2022	24.164,26	0,00	0,00	0,00	24.164,26	0,00
46100	De diputaciones	3.456.588,31	0,00	0,00	0,00	0,00	3.456.588,31
	Ejercicio 2012	2.322.038,48	0,00	0,00	0,00	0,00	2.322.038,48

CÓDIGO	Capítulo/Subconcepto/Ejercicio	DERECHOS PENDIENTES DE COBRO A 1 DE ENERO	MODIFICACIONES SALDO INICIAL	DERECHOS ANULADOS	DERECHOS CANCELADOS	RECAUDACIÓN	DERECHOS PENDIENTES DE COBRO A 31 DE DICIEMBRE
	Ejercicio 2013	536.773,96	0,00	0,00	0,00	0,00	536.773,96
	Ejercicio 2014	597.775,87	0,00	0,00	0,00	0,00	597.775,87
5	INGRESOS PATRIMONIALES	526.142,85	0,00	0,00	0,00	298.345,64	227.797,21
55000	De concesiones administrativas	428.475,27	0,00	0,00	0,00	233.392,87	195.082,40
	Ejercicio 2020	43.186,48	0,00	0,00	0,00	19.402,20	23.784,28
	Ejercicio 2021	88.262,40	0,00	0,00	0,00	80.420,58	7.841,82
	Ejercicio 2022	297.026,39	0,00	0,00	0,00	133.570,09	163.456,30
55900	Otras concesiones y aprovechamientos	97.667,58	0,00	0,00	0,00	64.952,77	32.714,81
	Ejercicio 2020	15.397,34	0,00	0,00	0,00	0,00	15.397,34
	Ejercicio 2022	82.270,24	0,00	0,00	0,00	64.952,77	17.317,47
	Total Operaciones Corrientes	275.870.557,42	1.399,16-	22.464,15	0,00	271.811.451,68	4.035.242,43
7	TRANSFERENCIAS DE CAPITAL	181.769.562,65	0,00	0,00	0,00	181.769.562,65	0,00
70000	De la Junta de Comunidades de Castilla-La Mancha	176.374.570,00	0,00	0,00	0,00	176.374.570,00	0,00
	Ejercicio 2022	176.374.570,00	0,00	0,00	0,00	176.374.570,00	0,00
73200	De diversos Ministerios	2.277.806,59	0,00	0,00	0,00	2.277.806,59	0,00
	Ejercicio 2021	0,00	0,00	0,00	0,00	0,00	0,00
	Ejercicio 2022	2.277.806,59	0,00	0,00	0,00	2.277.806,59	0,00
73201	Formación e investigación sanitaria	0,00	0,00	0,00	0,00	0,00	0,00
	Ejercicio 2021	0,00	0,00	0,00	0,00	0,00	0,00
73290	Mecanismo de Recuperación y Resiliencia. Next Generation	3.117.186,06	0,00	0,00	0,00	3.117.186,06	0,00
	Ejercicio 2022	3.117.186,06	0,00	0,00	0,00	3.117.186,06	0,00
73490	Mecanismo de Recuperación y Resiliencia. Next Generation	0,00	0,00	0,00	0,00	0,00	0,00
	Ejercicio 2021	0,00	0,00	0,00	0,00	0,00	0,00

CÓDIGO	Capítulo/Subconcepto/Ejercicio	DERECHOS PENDIENTES DE COBRO A 1 DE ENERO	MODIFICACIONES SALDO INICIAL	DERECHOS ANULADOS	DERECHOS CANCELADOS	RECAUDACIÓN	DERECHOS PENDIENTES DE COBRO A 31 DE DICIEMBRE
	Total Operaciones de Capital	181.769.562,65	0,00	0,00	0,00	181.769.562,65	0,00
	Total operaciones no financieras	457.640.120,07	1.399,16-	22.464,15	0,00	453.581.014,33	4.035.242,43
	Total Centro Gestor	457.640.120,07	1.399,16-	22.464,15	0,00	453.581.014,33	4.035.242,43
	Total Sección	457.640.120,07	1.399,16-	22.464,15	0,00	453.581.014,33	4.035.242,43
	Total	457.640.120,07	1.399,16-	22.464,15	0,00	453.581.014,33	4.035.242,43

23.2.2.a.- DERECHOS A COBRAR DE PRESUPUESTOS CERRADOS							
(IMPORTE EN EUROS)							
CÓDIGO	Capítulo	DERECHOS PENDIENTES DE COBRO A 1 DE ENERO	MODIFICACIONES SALDO INICIAL	DERECHOS ANULADOS	DERECHOS CANCELADOS	RECAUDACIÓN	DERECHOS PENDIENTES DE COBRO A 31 DE DICIEMBRE
3	TASAS, PRECIOS PÚBLICOS Y OTROS INGRESOS	665.581,91	1.399,16-	22.464,15	0,00	290.861,69	350.856,91
4	TRANSFERENCIAS CORRIENTES	274.678.832,66	0,00	0,00	0,00	271.222.244,35	3.456.588,31
5	INGRESOS PATRIMONIALES	526.142,85	0,00	0,00	0,00	298.345,64	227.797,21
	Total Operaciones Corrientes	275.870.557,42	1.399,16-	22.464,15	0,00	271.811.451,68	4.035.242,43
7	TRANSFERENCIAS DE CAPITAL	181.769.562,65	0,00	0,00	0,00	181.769.562,65	0,00
	Total Operaciones de Capital	181.769.562,65	0,00	0,00	0,00	181.769.562,65	0,00
	Total operaciones no financieras	457.640.120,07	1.399,16-	22.464,15	0,00	453.581.014,33	4.035.242,43
	Total	457.640.120,07	1.399,16-	22.464,15	0,00	453.581.014,33	4.035.242,43

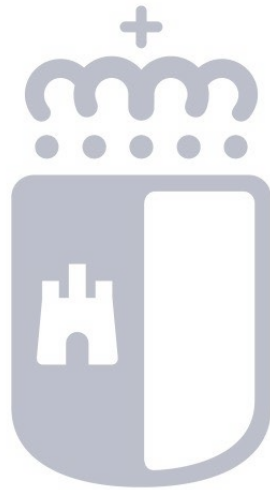


Castilla-La Mancha

6.23.2.2.2. DERECHOS ANULADOS DE PRESUPUESTOS CERRADOS

23.2.2.b.- DERECHOS A COBRAR DE PRESUPUESTOS CERRADOS. DERECHOS ANULADOS				
Sección		61	SERVICIO DE SALUD DE CASTILLA-LA MANCHA	
Centro Gestor		61020000	SECRETARIA GENERAL	
(IMPORTE EN EUROS)				
CÓDIGO	Capítulo/Subconcepto/Ejercicio	ANULACIÓN DE LIQUIDACIONES	APLAZAMIENTO Y FRACCIONAMIENTO	TOTAL DERECHOS ANULADOS
3	TASAS, PRECIOS PÚBLICOS Y OTROS INGRESOS	22.464,15	0,00	22.464,15
31501	Al Sector Privado	22.464,15	0,00	22.464,15
	Ejercicio 2020	282,00	0,00	282,00
	Ejercicio 2021	2.007,00	0,00	2.007,00
	Ejercicio 2022	20.175,15	0,00	20.175,15
	Total Operaciones Corrientes	22.464,15	0,00	22.464,15
	Total operaciones no financieras	22.464,15	0,00	22.464,15
	Total Centro Gestor	22.464,15	0,00	22.464,15
	Total Sección	22.464,15	0,00	22.464,15
	Total	22.464,15	0,00	22.464,15

23.2.2.b.- DERECHOS A COBRAR DE PRESUPUESTOS CERRADOS. DERECHOS ANULADOS				
(IMPORTE EN EUROS)				
CÓDIGO	Capítulo	ANULACIÓN DE LIQUIDACIONES	APLAZAMIENTO Y FRACCIONAMIENTO	TOTAL DERECHOS ANULADOS
3	TASAS, PRECIOS PÚBLICOS Y OTROS INGRESOS	22.464,15	0,00	22.464,15
	Total Operaciones Corrientes	22.464,15	0,00	22.464,15
	Total operaciones no financieras	22.464,15	0,00	22.464,15
	Total	22.464,15	0,00	22.464,15

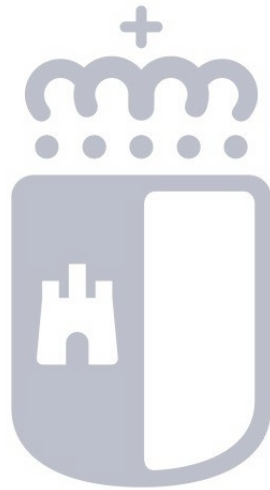


Castilla-La Mancha

6.23.2.2.3. DERECHOS CANCELADOS DE PRESUPUESTOS CERRADOS

23.2.2.c.- DERECHOS A COBRAR DE PRESUPUESTOS CERRADOS. DERECHOS CANCELADOS						
Sección		61	SERVICIO DE SALUD DE CASTILLA-LA MANCHA			
Centro Gestor		61020000	SECRETARIA GENERAL			
						(IMPORTE EN EUROS)
CÓDIGO	Capítulo/Subconcepto/Ejercicio	COBROS EN ESPECIE	INSOLVENCIAS	PRESCRIPCIONES	OTRAS CAUSAS	TOTAL DERECHOS CANCELADOS
3	TASAS, PRECIOS PÚBLICOS Y OTROS INGRESOS	0,00	102.946,06	0,00	23,79	102.969,85
31501	Al Sector Privado	0,00	102.658,01	0,00	23,79	102.681,80
	Ejercicio 2018	0,00	236,09	0,00	0,00	236,09
	Ejercicio 2020	0,00	236,09	0,00	0,00	236,09
	Ejercicio 2022	0,00	102.185,83	0,00	23,79	102.209,62
38000	De ejercicios cerrados	0,00	288,05	0,00	0,00	288,05
	Ejercicio 2019	0,00	288,05	0,00	0,00	288,05
	Total Operaciones Corrientes	0,00	102.946,06	0,00	23,79	102.969,85
	Total operaciones no financieras	0,00	102.946,06	0,00	23,79	102.969,85
	Total Centro Gestor	0,00	102.946,06	0,00	23,79	102.969,85
	Total Sección	0,00	102.946,06	0,00	23,79	102.969,85
	Total	0,00	102.946,06	0,00	23,79	102.969,85

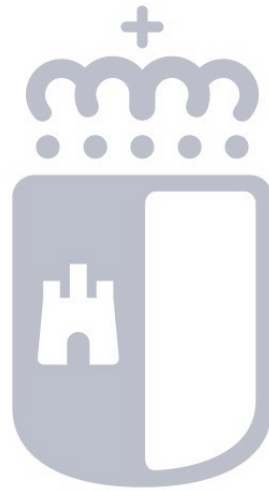
23.2.2.c.- DERECHOS A COBRAR DE PRESUPUESTOS CERRADOS. DERECHOS CANCELADOS						
						(IMPORTE EN EUROS)
CÓDIGO	Capítulo	COBROS EN ESPECIE	INSOLVENCIAS	PRESCRIPCIONES	OTRAS CAUSAS	TOTAL DERECHOS CANCELADOS
3	TASAS, PRECIOS PÚBLICOS Y OTROS INGRESOS	0,00	102.946,06	0,00	23,79	102.969,85
	Total Operaciones Corrientes	0,00	102.946,06	0,00	23,79	102.969,85
	Total operaciones no financieras	0,00	102.946,06	0,00	23,79	102.969,85
	Total	0,00	102.946,06	0,00	23,79	102.969,85



Castilla-La Mancha

6.23.2.3. VARIACIÓN DE RESULTADOS PRESUPUESTARIOS DE EJERCICIOS ANTERIORES

23.2.3.- VARIACIÓN DE RESULTADOS PRESUPUESTARIOS DE EJERCICIOS ANTERIORES			
APLICACIÓN PRESUPUESTARIA	TOTAL VARIACIÓN DE DERECHOS	TOTAL VARIACIÓN DE OBLIGACIONES	VARIACIÓN RESULTADOS PRESUPUESTARIOS EJERCICIOS ANTERIORES
A) OPERACIONES CORRIENTES	23.863,31-	0,00	23.863,31-
B) OPERACIONES DE CAPITAL	0,00	0,00	0,00
1. TOTAL VARIACIONES OPERACIONES NO FINANCIERAS (A + B)	23.863,31-	0,00	23.863,31-
C) ACTIVOS FINANCIEROS	0,00	0,00	0,00
D) PASIVOS FINANCIEROS	0,00	0,00	0,00
2. TOTAL VARIACIONES OPERACIONES FINANCIERAS (C + D)	0,00	0,00	0,00
TOTAL (1 + 2)	23.863,31-	0,00	23.863,31-



Castilla-La Mancha

6.23.3. COMPROMISOS DE GASTO CON CARGO A PRESUPUESTOS DE EJERCICIOS POSTERIORES

23.3.- COMPROMISOS DE GASTO CON CARGO A PRESUPUESTOS DE EJERCICIOS POSTERIORES						
Sección		61	SERVICIO DE SALUD DE CASTILLA-LA MANCHA			
Órgano Gestor		6102	SECRETARIA GENERAL			
Programa		411B	GESTIÓN Y ADMINISTRACIÓN SANITARIA			
(IMPORTE EN EUROS)						
CÓDIGO	Capítulo/Artículo	2024	2025	2026	2027	EJERCICIOS SUCESIVOS
2	GASTOS EN BIENES CORRIENTES Y SERVICIOS	8.261.050,50	3.863.243,77	3.547,66	0,00	0,00
20	ARRENDAMIENTOS Y CÁNONES	42.571,83	42.571,83	3.547,66	0,00	0,00
21	REPARACIONES, MANTENIMIENTO Y CONSERVACIÓN	152.760,10	111.905,56	0,00	0,00	0,00
22	MATERIALES, SUMINISTROS Y OTROS	8.065.718,57	3.708.766,38	0,00	0,00	0,00
	Total Operaciones Corrientes	8.261.050,50	3.863.243,77	3.547,66	0,00	0,00
6	INVERSIONES REALES	2.604,53	0,00	0,00	0,00	0,00
62	INVERSIÓN NUEVA ASOCIADA AL FUNCIONAMIENTO OPERATIVO DE LOS SERVICIOS PÚBLICOS	2.604,53	0,00	0,00	0,00	0,00
	Total Operaciones de Capital	2.604,53	0,00	0,00	0,00	0,00
	Total operaciones no financieras	8.263.655,03	3.863.243,77	3.547,66	0,00	0,00
	Total Programa	8.263.655,03	3.863.243,77	3.547,66	0,00	0,00

23.3.- COMPROMISOS DE GASTO CON CARGO A PRESUPUESTOS DE EJERCICIOS POSTERIORES						
Sección		61	SERVICIO DE SALUD DE CASTILLA-LA MANCHA			
Órgano Gestor		6102	SECRETARIA GENERAL			
Programa		412D	ATENCIÓN INTEGRADA DE LA SALUD			
						(IMPORTE EN EUROS)
CÓDIGO	Capítulo/Artículo	2024	2025	2026	2027	EJERCICIOS SUCESIVOS
2	GASTOS EN BIENES CORRIENTES Y SERVICIOS	38.400.399,91	38.721.762,64	39.046.338,99	39.374.161,10	763.992.703,03
22	MATERIALES, SUMINISTROS Y OTROS	38.400.399,91	38.721.762,64	39.046.338,99	39.374.161,10	763.992.703,03
	Total Operaciones Corrientes	38.400.399,91	38.721.762,64	39.046.338,99	39.374.161,10	763.992.703,03
6	INVERSIONES REALES	159.771.286,20	114.970.193,40	44.117.984,20	37.254.898,80	651.986.246,05
62	INVERSIÓN NUEVA ASOCIADA AL FUNCIONAMIENTO OPERATIVO DE LOS SERVICIOS PÚBLICOS	159.741.129,31	114.970.193,40	44.117.984,20	37.254.898,80	651.986.246,05
63	INVERSIÓN DE REPOSICIÓN ASOCIADA AL FUNCIONAMIENTO OPERATIVO DE LOS SERVICIOS PÚBLICOS	30.156,89	0,00	0,00	0,00	0,00
	Total Operaciones de Capital	159.771.286,20	114.970.193,40	44.117.984,20	37.254.898,80	651.986.246,05
	Total operaciones no financieras	198.171.686,11	153.691.956,04	83.164.323,19	76.629.059,90	1.415.978.949,08
	Total Programa	198.171.686,11	153.691.956,04	83.164.323,19	76.629.059,90	1.415.978.949,08

23.3.- COMPROMISOS DE GASTO CON CARGO A PRESUPUESTOS DE EJERCICIOS POSTERIORES						
Sección		61	SERVICIO DE SALUD DE CASTILLA-LA MANCHA			
Órgano Gestor		6102	SECRETARIA GENERAL			
Programa		521B	DESARROLLO DE LA SOCIEDAD DE LA INFORMACIÓN			
(IMPORTE EN EUROS)						
CÓDIGO	Capítulo/Artículo	2024	2025	2026	2027	EJERCICIOS SUCESIVOS
2	GASTOS EN BIENES CORRIENTES Y SERVICIOS	19.274.076,69	3.434.256,66	2.036.544,71	1.149.144,52	448.656,81
21	REPARACIONES, MANTENIMIENTO Y CONSERVACIÓN	878.305,31	0,00	0,00	0,00	0,00
22	MATERIALES, SUMINISTROS Y OTROS	18.395.771,38	3.434.256,66	2.036.544,71	1.149.144,52	448.656,81
4	TRANSFERENCIAS CORRIENTES	764.577,71	573.433,28	0,00	0,00	0,00
48	A FAMILIAS E INSTITUCIONES SIN FIN DE LUCRO	764.577,71	573.433,28	0,00	0,00	0,00
	Total Operaciones Corrientes	20.038.654,40	4.007.689,94	2.036.544,71	1.149.144,52	448.656,81
6	INVERSIONES REALES	5.981.659,93	1.183.034,95	176.365,25	0,00	0,00
62	INVERSIÓN NUEVA ASOCIADA AL FUNCIONAMIENTO OPERATIVO DE LOS SERVICIOS PÚBLICOS	3.140.234,90	0,00	0,00	0,00	0,00
64	INVERSIÓN NUEVA DE CARÁCTER INMATERIAL	2.841.425,03	1.183.034,95	176.365,25	0,00	0,00
	Total Operaciones de Capital	5.981.659,93	1.183.034,95	176.365,25	0,00	0,00
	Total operaciones no financieras	26.020.314,33	5.190.724,89	2.212.909,96	1.149.144,52	448.656,81
	Total Programa	26.020.314,33	5.190.724,89	2.212.909,96	1.149.144,52	448.656,81
	Total Órgano Gestor	232.455.655,47	162.745.924,70	85.380.780,81	77.778.204,42	1.416.427.605,89

23.3.- COMPROMISOS DE GASTO CON CARGO A PRESUPUESTOS DE EJERCICIOS POSTERIORES						
Sección		61	SERVICIO DE SALUD DE CASTILLA-LA MANCHA			
Órgano Gestor		6103	DIRECCIÓN GENERAL DE ASISTENCIA SANITARIA			
Programa		412D	ATENCIÓN INTEGRADA DE LA SALUD			
						(IMPORTE EN EUROS)
CÓDIGO	Capítulo/Artículo	2024	2025	2026	2027	EJERCICIOS SUCESIVOS
1	GASTOS DE PERSONAL	472.872,10	0,00	0,00	0,00	0,00
16	CUOTAS, PRESTACIONES Y GASTOS SOCIALES A CARGO DEL EMPLEADOR	472.872,10	0,00	0,00	0,00	0,00
2	GASTOS EN BIENES CORRIENTES Y SERVICIOS	236.145.660,53	175.230.498,21	65.716.298,83	20.278.737,20	8.391.068,03
20	ARRENDAMIENTOS Y CÁNONES	1.643.160,65	1.311.885,76	1.138.836,31	658.236,67	16.905,87
21	REPARACIONES, MANTENIMIENTO Y CONSERVACIÓN	18.342.575,85	16.225.386,68	3.268.669,09	1.999.443,55	6.576.842,68
22	MATERIALES, SUMINISTROS Y OTROS	166.949.214,80	132.674.551,41	50.398.753,95	17.485.056,98	1.797.319,48
25	PRESTACIÓN ASISTENCIA SANITARIA CON MEDIOS AJENOS	49.210.709,23	25.018.674,36	10.910.039,48	136.000,00	0,00
4	TRANSFERENCIAS CORRIENTES	84.600,00	84.600,00	11.300,00	0,00	0,00
43	A LA ADMINISTRACIÓN DEL ESTADO, OO.AA., EE.PP. Y OTROS ENTES PÚBLICOS ESTATALES	8.000,00	8.000,00	8.000,00	0,00	0,00
46	A CORPORACIONES LOCALES	6.600,00	6.600,00	3.300,00	0,00	0,00
48	A FAMILIAS E INSTITUCIONES SIN FIN DE LUCRO	70.000,00	70.000,00	0,00	0,00	0,00
	Total Operaciones Corrientes	236.703.132,63	175.315.098,21	65.727.598,83	20.278.737,20	8.391.068,03
6	INVERSIONES REALES	12.391.022,07	0,00	0,00	0,00	0,00
62	INVERSIÓN NUEVA ASOCIADA AL FUNCIONAMIENTO OPERATIVO DE LOS SERVICIOS PÚBLICOS	11.529.490,80	0,00	0,00	0,00	0,00
63	INVERSIÓN DE REPOSICIÓN ASOCIADA AL FUNCIONAMIENTO OPERATIVO DE LOS SERVICIOS PÚBLICOS	823.170,55	0,00	0,00	0,00	0,00
64	INVERSIÓN NUEVA DE CARÁCTER INMATERIAL	38.360,72	0,00	0,00	0,00	0,00
	Total Operaciones de Capital	12.391.022,07	0,00	0,00	0,00	0,00

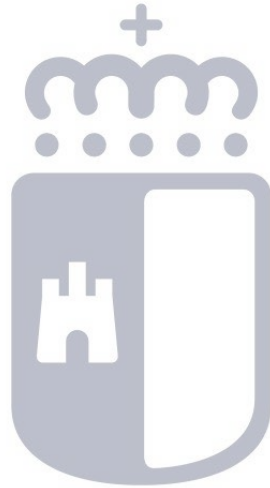
23.3.- COMPROMISOS DE GASTO CON CARGO A PRESUPUESTOS DE EJERCICIOS POSTERIORES						
Sección	61	SERVICIO DE SALUD DE CASTILLA-LA MANCHA				
Órgano Gestor	6103	DIRECCIÓN GENERAL DE ASISTENCIA SANITARIA				
Programa	412D	ATENCIÓN INTEGRADA DE LA SALUD				
						(IMPORTE EN EUROS)
CÓDIGO	Capítulo/Artículo	2024	2025	2026	2027	EJERCICIOS SUCESIVOS
	Total operaciones no financieras	249.094.154,70	175.315.098,21	65.727.598,83	20.278.737,20	8.391.068,03
	Total Programa	249.094.154,70	175.315.098,21	65.727.598,83	20.278.737,20	8.391.068,03
	Total Órgano Gestor	249.094.154,70	175.315.098,21	65.727.598,83	20.278.737,20	8.391.068,03

23.3.- COMPROMISOS DE GASTO CON CARGO A PRESUPUESTOS DE EJERCICIOS POSTERIORES						
Sección		61	SERVICIO DE SALUD DE CASTILLA-LA MANCHA			
Órgano Gestor		6104	DIRECCION GENERAL DE RECURSOS HUMANOS			
Programa		412C	SELECCIÓN Y FORMACIÓN DEL PERSONAL SANITARIO			
(IMPORTE EN EUROS)						
CÓDIGO	Capítulo/Artículo	2024	2025	2026	2027	EJERCICIOS SUCESIVOS
1	GASTOS DE PERSONAL	66.650,11	0,00	0,00	0,00	0,00
16	CUOTAS, PRESTACIONES Y GASTOS SOCIALES A CARGO DEL EMPLEADOR	66.650,11	0,00	0,00	0,00	0,00
2	GASTOS EN BIENES CORRIENTES Y SERVICIOS	76.167,50	0,00	0,00	0,00	0,00
22	MATERIALES, SUMINISTROS Y OTROS	76.167,50	0,00	0,00	0,00	0,00
	Total Operaciones Corrientes	142.817,61	0,00	0,00	0,00	0,00
	Total operaciones no financieras	142.817,61	0,00	0,00	0,00	0,00
	Total Programa	142.817,61	0,00	0,00	0,00	0,00
	Total Órgano Gestor	142.817,61	0,00	0,00	0,00	0,00

23.3.- COMPROMISOS DE GASTO CON CARGO A PRESUPUESTOS DE EJERCICIOS POSTERIORES						
Sección	61	SERVICIO DE SALUD DE CASTILLA-LA MANCHA				
Órgano Gestor	6107	DIRECCIÓN GENERAL DE SALUD DIGITAL				
Programa	521B	DESARROLLO DE LA SOCIEDAD DE LA INFORMACIÓN				
						(IMPORTE EN EUROS)
CÓDIGO	Capítulo/Artículo	2024	2025	2026	2027	EJERCICIOS SUCESIVOS
2	GASTOS EN BIENES CORRIENTES Y SERVICIOS	1.434.968,68	1.381.064,66	473.564,66	220.649,00	0,00
22	MATERIALES, SUMINISTROS Y OTROS	1.434.968,68	1.381.064,66	473.564,66	220.649,00	0,00
	Total Operaciones Corrientes	1.434.968,68	1.381.064,66	473.564,66	220.649,00	0,00
6	INVERSIONES REALES	1.783.707,60	1.788.765,23	933.295,22	384.569,28	0,00
64	INVERSIÓN NUEVA DE CARÁCTER INMATERIAL	1.783.707,60	1.788.765,23	933.295,22	384.569,28	0,00
	Total Operaciones de Capital	1.783.707,60	1.788.765,23	933.295,22	384.569,28	0,00
	Total operaciones no financieras	3.218.676,28	3.169.829,89	1.406.859,88	605.218,28	0,00
	Total Programa	3.218.676,28	3.169.829,89	1.406.859,88	605.218,28	0,00
	Total Órgano Gestor	3.218.676,28	3.169.829,89	1.406.859,88	605.218,28	0,00
	Total Sección	484.911.304,06	341.230.852,80	152.515.239,52	98.662.159,90	1.424.818.673,92
	Total	484.911.304,06	341.230.852,80	152.515.239,52	98.662.159,90	1.424.818.673,92

23.3.- COMPROMISOS DE GASTO CON CARGO A PRESUPUESTOS DE EJERCICIOS POSTERIORES						
(IMPORTE EN EUROS)						
CÓDIGO	Capítulo/Artículo	2024	2025	2026	2027	EJERCICIOS SUCESIVOS
1	GASTOS DE PERSONAL	539.522,21	0,00	0,00	0,00	0,00
16	CUOTAS, PRESTACIONES Y GASTOS SOCIALES A CARGO DEL EMPLEADOR	539.522,21	0,00	0,00	0,00	0,00
2	GASTOS EN BIENES CORRIENTES Y SERVICIOS	303.592.323,81	222.630.825,94	107.276.294,85	61.022.691,82	772.832.427,87
20	ARRENDAMIENTOS Y CÁNONES	1.685.732,48	1.354.457,59	1.142.383,97	658.236,67	16.905,87
21	REPARACIONES, MANTENIMIENTO Y CONSERVACIÓN	19.373.641,26	16.337.292,24	3.268.669,09	1.999.443,55	6.576.842,68
22	MATERIALES, SUMINISTROS Y OTROS	233.322.240,84	179.920.401,75	91.955.202,31	58.229.011,60	766.238.679,32
25	PRESTACIÓN ASISTENCIA SANITARIA CON MEDIOS AJENOS	49.210.709,23	25.018.674,36	10.910.039,48	136.000,00	0,00
4	TRANSFERENCIAS CORRIENTES	849.177,71	658.033,28	11.300,00	0,00	0,00
43	A LA ADMINISTRACIÓN DEL ESTADO, OO.AA., EE.PP. Y OTROS ENTES PÚBLICOS ESTATALES	8.000,00	8.000,00	8.000,00	0,00	0,00
46	A CORPORACIONES LOCALES	6.600,00	6.600,00	3.300,00	0,00	0,00
48	A FAMILIAS E INSTITUCIONES SIN FIN DE LUCRO	834.577,71	643.433,28	0,00	0,00	0,00
	Total Operaciones Corrientes	304.981.023,73	223.288.859,22	107.287.594,85	61.022.691,82	772.832.427,87
6	INVERSIONES REALES	179.930.280,33	117.941.993,58	45.227.644,67	37.639.468,08	651.986.246,05
62	INVERSIÓN NUEVA ASOCIADA AL FUNCIONAMIENTO OPERATIVO DE LOS SERVICIOS PÚBLICOS	174.413.459,54	114.970.193,40	44.117.984,20	37.254.898,80	651.986.246,05
63	INVERSIÓN DE REPOSICIÓN ASOCIADA AL FUNCIONAMIENTO OPERATIVO DE LOS SERVICIOS PÚBLICOS	853.327,44	0,00	0,00	0,00	0,00

23.3.- COMPROMISOS DE GASTO CON CARGO A PRESUPUESTOS DE EJERCICIOS POSTERIORES						
						(IMPORTE EN EUROS)
CÓDIGO	Capítulo/Artículo	2024	2025	2026	2027	EJERCICIOS SUCESIVOS
64	INVERSIÓN NUEVA DE CARÁCTER INMATERIAL	4.663.493,35	2.971.800,18	1.109.660,47	384.569,28	0,00
	Total Operaciones de Capital	179.930.280,33	117.941.993,58	45.227.644,67	37.639.468,08	651.986.246,05
	Total operaciones no financieras	484.911.304,06	341.230.852,80	152.515.239,52	98.662.159,90	1.424.818.673,92
	Total	484.911.304,06	341.230.852,80	152.515.239,52	98.662.159,90	1.424.818.673,92



Castilla-La Mancha

6.23.4. GASTOS CON FINANCIACIÓN AFECTADA

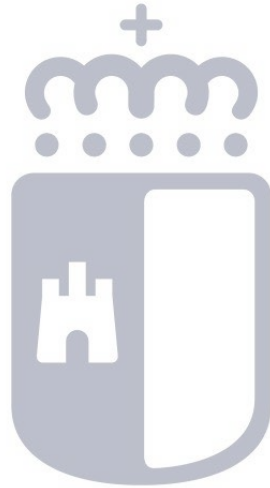
23.4.1 Desviaciones de financiación

Código del gasto	Descripción	Agente financiador		coeficiente financiación	Desviaciones acumuladas inicio ejercicio	Desviaciones del ejercicio		Desviaciones acumuladas	
		Tercero	aplicación presupuestaria			Positivas	Negativas	Positivas	Negativas
FONDO 7	Formación uso racional medicamento AGE	AGE	I/43201	100%	3.704.573,98	986.571,55		4.691.145,53	0,00
FONDO 14	Investigación y formación sanitaria	A.G.E.-J.C.C.M.,-UE-EMPRESAS-	VARIOS	100%	2.792.730,89		210.061,79	2.582.669,10	0,00
FONDO 17	Sist. infor. vacunaciones e inmuniz. AGE	A.G.E.	I/73200	100%	498.465,76		64.952,80	433.512,96	0,00
FONDO 18	INVERSIÓN CENTROS SANITARIOS. DIPUTAC CR	ENTIDADES LOCALES	I/76100	100%	1.398.830,30		244.355,05	1.154.475,25	0,00
FONDO 19	Infr y equipam científico-técnico MINECO	AGE	I/91101-I/73200	100%	105.058,67		83.902,30	21.156,37	0,00
FONDO 23	Atención Primaria y Comunitaria. MRR	AGE	I/43200-I/73200	100%	8.260.165,09		511.043,31	7.749.121,78	0,00
FONDO 24	MEDICINA DE PRECISIÓN EN EL SNS 5P. AGE	AGE	I/73200	100%	1.779.340,83			1.779.340,83	0,00
FONDO 526	Obtención de plasma por plasmaféresis	AGE	I/43200	100%	188.162,41	108.510,49		296.672,90	0,00
FONDO 527	Impulso Salud Digital en el SNS	AGE	I/43200-I/73200	100%	9.692.077,52		42.592,00	9.649.485,52	0,00
FONDO 528	MRR - Instituto Carlos III	OO.AA.EE.	I/43490-I/73490	100%	345.316,46		83.230,75	262.085,71	0,00
FONDO 535	PLAN AMPLIACIÓN SALUD BUCODENTAL. MRR	AGE	I/73200	100%	2.069.529,45	2.219.142,95		4.288.672,40	0,00
FONDO 536	Plan acción salud mental. AGE	AGE	I/43200-I/73200	100%	817.734,49	672.088,77		1.489.823,26	0,00
FONDO 537	Plan MINAP. (AGE)	AGE	I/73200	100%	0,00	22.838.538,21		22.838.538,21	0,00
FONDO 545	Programa Reasenta-Reubicación Refugiados	AGE	I743200	100%	96.050,80	15.252,94		111.303,74	0,00
FONDO 929	Fondo de cohesión territorial. AGE	AGE	I/43200	100%	0,00	1.059.996,25		1.059.996,25	0,00
FONDO 2155	ISOHCE-Modelo HCE. AGE (MCIN)	AGE	I/91101	100%	1.906.000,00			1.906.000,00	0,00
FONDO 2160	Mejora eficiencia y sostenibilidad SNS	AGE	I/43201-I/73201	100%	6.963.468,36		1.821.772,44	5.141.695,92	0,00
MRR	MECANISMO RECUPERACIÓN Y RESILIENCIA. UE	AGE	I/73290	100%	28.691.817,14		17.059.413,09	11.632.404,05	0,00
TOTAL					69.309.322,15	27.900.101,16	20.121.323,53	77.088.099,78	0,00

23.4.2 Gestión del gasto previsto

Código del gasto	Descripción	Gasto previsto	Obligaciones reconocidas en ejercicios anteriores	Obligaciones reconocidas en el ejercicio	total obligaciones reconocidas	Gasto pendiente
FONDO 7	Formación uso racional medicamento AGE	5.421.238,87	0,00	730.093,34	730.093,34	4.691.145,53
FONDO 14	Investigación y formación sanitaria	4.590.588,30	0,00	2.007.919,20	2.007.919,20	2.582.669,10
FONDO 17	Sist. infor. vacunaciones e inmuniz. AGE	498.465,76	0,00	64.952,80	64.952,80	433.512,96
FONDO 18	INVERSIÓN CENTROS SANITARIOS. DIPUTAC CR	2.398.830,30	0,00	1.244.355,05	1.244.355,05	1.154.475,25
FONDO 19	Infr y equipam científico-técnico MINECO	105.058,67	0,00	83.902,30	83.902,30	21.156,37
FONDO 23	Atención Primaria y Comunitaria. MRR	8.346.361,77	0,00	597.239,99	597.239,99	7.749.121,78
FONDO 24	MEDICINA DE PRECISIÓN EN EL SNS 5P. AGE	1.779.340,83	0,00	0,00	0,00	1.779.340,83
FONDO 526	Obtención de plasma por plasmaféresis	296.672,90	0,00	0,00	0,00	296.672,90
FONDO 527	Impulso Salud Digital en el SNS	9.692.077,52	0,00	42.592,00	42.592,00	9.649.485,52
FONDO 528	MRR - Instituto Carlos III	345.316,46	0,00	83.230,75	83.230,75	262.085,71
FONDO 535	PLAN AMPLIACIÓN SALUD BUCODENTAL. MRR	4.288.672,40	0,00	0,00	0,00	4.288.672,40
FONDO 536	Plan acción salud mental. AGE	2.272.617,11	0,00	782.793,85	782.793,85	1.489.823,26
FONDO 537	Plan MINAP. (AGE)	22.838.538,21	0,00	0,00	0,00	22.838.538,21
FONDO 545	Programa Reasenta-Reubicación Refugiados	171.964,80	0,00	60.661,06	60.661,06	111.303,74
FONDO 929	Fondo de cohesión territorial. AGE	1.059.996,25	0,00	0,00	0,00	1.059.996,25

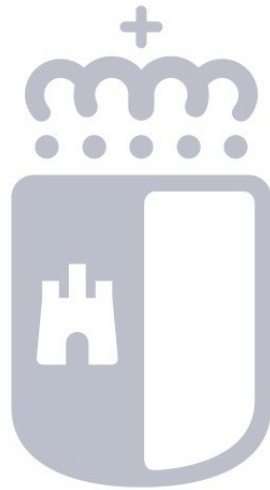
FONDO 2155	ISOHCE-Modelo HCE. AGE (MCIN)	0,00	0,00	0,00	0,00	0,00
FONDO 2160	Mejora eficiencia y sostenibilidad SNS	6.963.468,36	0,00	1.821.772,44	1.821.772,44	5.141.695,92
MRR	MECANISMO RECUPERACIÓN Y RESILIENCIA. UE	36.070.807,15	0,00	24.438.403,10	24.438.403,10	11.632.404,05
	TOTAL	107.140.015,66	0,00	31.957.915,88	31.957.915,88	75.182.099,78



Castilla-La Mancha

6.23.5. ESTADO DEL REMANENTE DE TESORERÍA

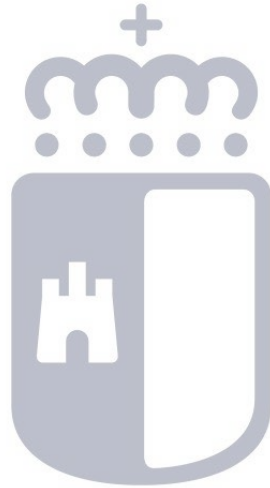
23.5.- ESTADO DEL REMANENTE DE TESORERÍA			
NUM. DE CUENTAS	COMPONENTES	IMPORTE 2023	IMPORTE 2022
57, 556	1. (+) Fondos líquidos	6.414.190,86	3.657.142,86
	2. (+) Derechos pendientes de cobro	403.023.550,85	458.463.135,04
430	(+) del Presupuesto corriente	398.215.349,27	453.762.381,05
430	(+) de Presupuestos cerrados	4.035.242,43	3.877.739,02
246, 247, 260, 265, 440, 442, 449, 456, 470, 471, 472, 537, 538, 550, 565, 566	(+) de operaciones no presupuestarias	772.959,15	823.014,97
435, 436	(+) de operaciones comerciales	0,00	0,00
	3. (-) Obligaciones pendientes de pago	305.626.897,58	254.482.849,54
400	(+) del Presupuesto corriente	100.730.894,62	95.818.578,19
400	(+) de Presupuestos cerrados	3.587,71-	0,00
167, 168, 180, 185, 410, 412, 419, 453, 456, 475, 476, 477, 517, 518, 550, 560, 561	(+) de operaciones no presupuestarias	204.899.590,67	158.664.271,35
405	(+) de operaciones comerciales	0,00	0,00
	4. (+) Partidas pendientes de aplicación	723.685,17-	679.073,26
554, 559	(-) cobros realizados pendientes de aplicación definitiva	1.071.044,30	1.530.381,21
555, 558	(+) pagos realizados pendientes de aplicación definitiva	347.359,13	2.209.454,47
	I. Remanente de tesorería total (1 + 2 - 3 + 4)	103.087.158,96	208.316.501,62
	II. Exceso de financiación afectada	77.088.099,78	69.506.567,29
295, 298, 490, 595, 598	III. Saldos de dudoso cobro	0,00	0,00
	IV. Remanente de tesorería no afectado = (I-II-III)	25.999.059,18	138.809.934,33



Castilla-La Mancha

6.23.6. DERECHOS PRESUPUESTARIOS PENDIENTES DE COBRO SEGÚN SU GRADO DE EXIGIBILIDAD

23.6.- DERECHOS PRESUPUESTARIOS PENDIENTES DE COBRO SEGÚN SU GRADO DE EXIGIBILIDAD								
APLICACIÓN PRESUPUESTARIA	DESCRIPCIÓN	PENDIENTES DE NOTIFICAR	SUSPENDIDOS	APLAZAMIENTOS		EN PERÍODO VOLUNTARIO	EN PERÍODO EJECUTIVO	TOTAL DERECHOS PENDIENTES DE COBRO
				SOLICITADOS	CONCEDIDOS			
I/30900	Venta de otros bienes					417,95		417,95
I/31500	Asistencia sanitaria al sector privado					126.002,03	82.253,68	208.255,71
I/31501	Asistencia sanitaria al sector público					103.673,64	113.145,24	216.818,88
I/38000	Reintegros de ejercicios cerrados					2.100,16	161,13	2.261,29
I/39900	Ingresos diversos					48.987,99		48.987,99
I/68001	Reintegros inversiones						9.714,59	9.714,59
	TOTAL					281.181,77	205.274,64	486.456,41

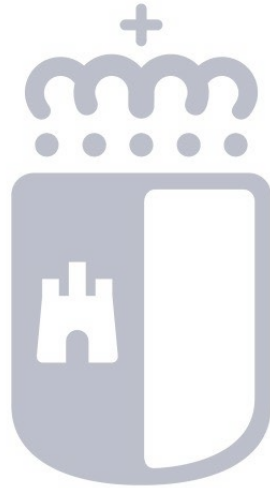


Castilla-La Mancha

6.23.7. ACREEDORES POR OPERACIONES DEVENGADAS

23.7.- ACREEDORES POR OPERACIONES DEVENGADAS			
CUENTA	DENOMINACIÓN	IMPORTE	OBSERVACIONES
21401000	MAQUINARIA	2.654.964,93	
21601000	MOBILIARIO	261,12	
21701000	E. PROCESOS INFORMACION	235.556,95	
62001001	GASTOS EN DESARROLLO	46.786,15	
62111000	ARRENDAMIENTOS DE CONSTRUCCIONES	633,60	
62171000	ARRENDAMIENTOS DE ELEMENTOS DE TRANSPORTE	1.406,66	
62211000	REPARACIONES Y C.:CONSTRUCCIONES	13.570,14	
62241000	REPARACIONES Y C.:MAQUINARIA	57.935,35	
62301001	JURIDICO-CONTENCIOSOS	471,90	
62301004	ESTUDIOS Y TRABAJOS TECNICOS	6.776,00	
62401000	TRANSPORTES	52.699,44	
62731000	REUNIONES Y CONFERENCIAS	3.872,00	
62801000	ENERGIA ELECTRICA	152.165,94	
62811000	AGUA	26.620,68	
62821000	GAS	130.863,66	
62831000	COMBUSTIBLES	154.715,89	
62881000	IMPLANTES	2.381.587,42	
62881001	MATERIAL DE LABORATORIO	1.980.918,46	
62881002	MATERIAL DE RADIOLOGIA	11.682,27	
62881003	MATERIAL DE MEDICINA NUCLEAR	223.730,21	
62881004	OTRO MATERIAL SANITARIO	3.587.860,71	
62881011	BANCO DE SANGRE	614.715,45	
62891000	LENCERÍA	19.914,92	
62891001	VESTUARIO	8.603,83	
62891002	PRODUCTOS ALIMENTICIOS	30.110,44	
62891003	PRODUCTOS FARMACEUTICOS Y MATERIAL SANITARIO	10.623.737,85	
62891004	OTROS SUMINISTROS	311.913,28	
62901001	MATERIAL DE OFICINA ORDINARIO NO INVENTARIABLE	27.886,95	
62901002	MATERIAL INFORMatico NO INVENTARIABLE	15.225,40	
62921000	LIMPIEZA Y ASEO	673.575,58	
62921001	SERVICIOS CONTRATADOS DE LAVANDERÍA	76.369,38	
62931000	SEGURIDAD	186.786,58	
62991001	OTROS TRABAJOS REALIZADOS POR OTRAS EMPRESAS	276.546,39	
62991002	SERVICIOS CONTRATADOS DE COMEDOR	265.515,17	
62991009	SERVICIOS DE CARÁCTER INFORMatico	370.541,11	
62991502	OTRAS TERAPIAS DE LA INSUFICIENCIA RESPIRATORIA	298.248,73	
62991600	CONCIERTO RESONANCIA NUCLEAR MAGNETICA	62.031,00	
62991602	OTROS CONCIERTOS	765.539,74	
64201000	COTIZAC.SOCIALES DEL EMPLEADOR A LA S.S.	57.901.967,04	
65111500	SUBVENCIONES CORRIENTES: A FAMILIAS E INST. S.F.L.	55.250.330,00	
66901000	OTROS GASTOS FINANCIEROS	279.100,00	

23.7.- ACREEDORES POR OPERACIONES DEVENGADAS			
CUENTA	DENOMINACIÓN	IMPORTE	OBSERVACIONES
	TOTAL	139.783.738,32	



Castilla-La Mancha

6.24. INDICADORES FINANCIEROS, PATRIMONIALES Y PRESUPUESTARIOS

24. Indicadores financieros , patrimoniales y presupuestarios

1. Indicadores financieros y patrimoniales

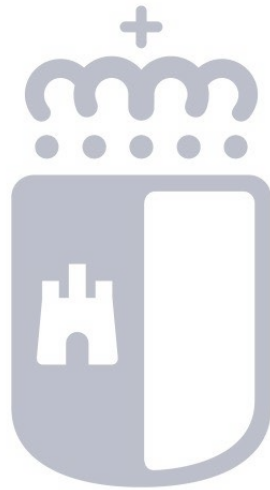
a) Liquidez inmediata	Fondos líquidos/pasivo corriente	1%
b) Liquidez a corto plazo	(Fondos líquidos + Derechos pendientes de cobro)/Pasivo corriente	9%
c) Liquidez general	Activo corriente/Pasivo corriente	91%
d) Endeudamiento por habitante	(Pasivo corriente + Pasivo no corriente)/2.045221	371,33 €
e) Endeudamiento	(Pasivo corriente + pasivo no corriente)/Pasivo corriente + pasivo no corriente + patrimonio neto	41%
f) Relación de endeudamiento	Activo corriente/Pasivo no corriente	91%
g) CASH-FLOW	(Pasivo no corriente/Flujos netos de gestin)+(Pasivo corriente/Flujos netos de gestión)	3,98

2. Ratios de la cuenta del Resultado Económico Patrimonial

1) Estructura de los ingresos		
Porcentaje de ingresos tributarios sobre total de los ingresos de gestión ordinaria	Ingresos tributarios / Ingresos de gestión ordinaria	0%
Porcentaje de transferencias y subvenciones sobre el total de los ingresos de gestión ordinaria	Transferencias y subvenciones / Ingresos de gestión ordinaria	99%
Porcentaje de ventas netas y prestación de servicios sobre el total de los ingresos de gestión ordinaria	Ventas netas y prestación de servicios / Ingresos de gestión ordinaria	1%
Porcentaje de resto de ingresos sobre el total de ingresos de gestión ordinaria	Resto Ingresos gestión ordinaria / Ingresos de gestión ordinaria	0%
2) Estructura de los gastos		
Porcentaje de gastos de personal sobre total de gastos de gestión ordinaria	Gastos de personal / Gastos de gestión ordinaria	51%
Porcentaje de transferencias y subvenciones sobre total de gastos de gestión ordinaria	Transferencias y subvenciones / Gastos de gestión ordinaria	18%
Porcentaje de aprovisionamientos sobre total de gastos de gestión ordinaria	Aprovisionamientos /Gastos de gestión ordinaria	0%
Porcentaje de resto de gastos sobre total de gastos de gestión ordinaria	Resto Gastos de gestión ordinaria / Gastos de gestión ordinaria	30%
3) Cobertura de los gastos corrientes	Gatos de gestión corriente/Ingresos de gestión ordinaria	100%

3. Indicadores presupuestarios

a) Del presupuesto de gastos corriente		
1) ejecución del presupuesto de gastos	Obligaciones reconocidas netas/Créditos totales	98%
2) Realización de pagos	Pagos realizados/obligaciones reconocidas netas	97%
3) Gasto por habitante	Obligaciones reconocidas netas/número de habitantes	1.820,37 €
4) Inversión por habitante	Obligaciones reconocidas netas (capítulos 6 + 7)/número de habitantes	92,55 €
5) Esfuerzo inversor	Obligaciones reconocidas netas (capítulos 6 + 7)/ Total obligaciones reconocidas netas	5%
6) Período medio de pago	Obligaciones pendientes de pago/ obligaciones reconocidas *365	9,61
b) Del presupuesto de ingresos corriente		
1) Ejecución del presupuesto de ingresos	Derechos reconocidos netos/Previsiones definitivas	95%
2) Realización de cobros	Recaudación neta/Derechos reconocidos netos	89%
3) Periodo medio de cobro	Derechos pendientes de cobro/derechos reconocidos netos *365	39,07
4) Superávit (o déficit) por habitante	Resultado presupuestario ajustado/número de habitantes	- 53,77 €
c) De presupuestos cerrados		
1) Realización de pagos	Pagos /(saldo inicial de obligaciones (+ - modificaciones y anulaciones)	100%
2) Realización de cobros	Cobros/Saldo inicial de derechos (+ - modificaciones y anulaciones)	100%

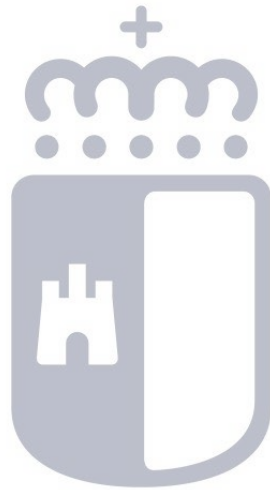


Castilla-La Mancha

6.25. INFORMACIÓN SOBRE EL COSTE DE LAS ACTIVIDADES

25. Información sobre el coste de las actividades

No se presenta información sobre el coste de las actividades en tanto no se desarrollen sistemas y procedimientos que lo permitan, tal y como establece la disposición transitoria cuarta de la Orden 169/2018, de 26 de noviembre, de la Consejería de Hacienda y Administraciones Públicas, por la que se aprueba el Plan General de Contabilidad Pública de la Junta de Comunidades de Castilla- La Mancha.

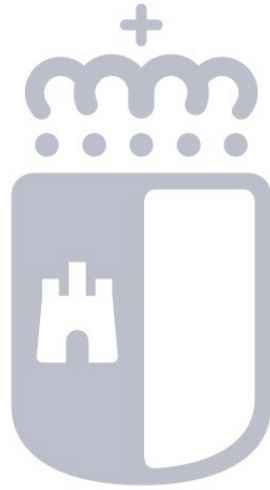


Castilla-La Mancha

6.26. INDICADORES DE GESTIÓN

26. Indicadores de gestión

No se presenta información sobre indicadores de gestión en tanto no se desarrollen sistemas y procedimientos que lo permitan, tal y como establece la disposición transitoria cuarta de la Orden 169/2018, de 26 de noviembre, de la Consejería de Hacienda y Administraciones Públicas, por la que se aprueba el Plan General de Contabilidad Pública de la Junta de Comunidades de Castilla- La Mancha.



Castilla-La Mancha

6.27. OTRA INFORMACIÓN

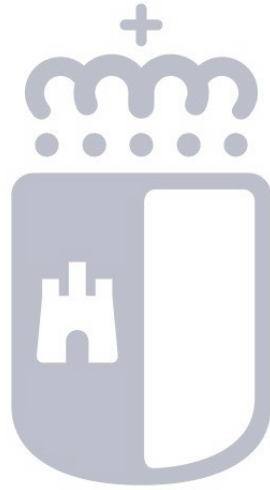
27. 1. Apartados de la Memoria sin contenido.

Los siguientes apartados de la Memoria no se presentan por carecer de contenido:

- 5.2.a) Costes estimados de desmantelamiento del activo.
- 5.2.c) Cambios de estimación que afecten a valores residuales.
- 5.2.d) Importe de los gastos financieros capitalizado en el ejercicio.
- 5.2.e) Criterio utilizado para determinar el valor razonable de los bienes valorados de acuerdo con el modelo de revalorización.
- 5.2.f) Correcciones valorativas por deterioro reconocidas o revertidas durante el ejercicio.
- 5.2.i) Bienes entregados en adscripción durante el ejercicio.
- 5.2.k) Entes a los que se haya entregado bienes en cesión durante el ejercicio.
- 5.2.l) Arrendamientos financieros y otras operaciones similares sobre inmuebles.
- 5.2.m) Bienes destinados al uso general.
- 5.2.n) Valor activado en el ejercicio de los bienes construidos por la entidad.
- 5.2.ñ) Otras circunstancias que afecten al inmovilizado material.
- 6. Inversiones inmobiliarias.
 - 7.2.b) Cambios de estimación que afecten a valores residuales, vidas útiles y métodos de amortización.
 - 7.2.c) Importe de los gastos financieros capitalizado en el ejercicio.
 - 7.2.d) Criterio utilizado para determinar el valor razonable de los bienes valorados de acuerdo con el modelo de revalorización.
 - 7.2.e) Correcciones valorativas por deterioro reconocidas o revertidas durante el ejercicio.
 - 7.2.f) Gastos por investigación y desarrollo del ejercicio y justificación de las circunstancias de capitalización.
 - 7.2.g) Otras circunstancias que afecten al inmovilizado intangible.
- 8. Arrendamientos financieros y otras operaciones de naturaleza similar.
- 9.1.b) Reclasificación.

- 9.1.c) Activos financieros entregados en garantía.
- 9.1.d) Correcciones por deterioro de valor.
- 9.2.a) Resultados del ejercicio netos procedentes de las distintas categorías de activos financieros.
- 9.2.b) Ingresos y gastos financieros calculados por el método del tipo de interés efectivo.
- 9.3.a) Riesgo de tipo de cambio.
- 9.3.b) Riesgo de tipo de interés.
- 9.4. Otra información que afecte a los activos financieros.
- 10.1.b) Situación y movimientos de las deudas. Deudas a valor razonable
- 10.2. Líneas de crédito.
- 10.3.a) Riesgo de tipo de cambio.
- 10.3.b) Riesgo de tipo de interés.
- 10.4. Avaless y otras garantías concedidas.
- 10.5. a) Importe de las deudas con garantía real.
- 10.5.b) Deudas impagadas durante el ejercicio y situación del impago.
- 10.5.c) Otras situaciones que otorguen al prestamista el derecho a reclamar el pago anticipado.
- 10.5.d) Derivados financieros que sean pasivos a los que no se aplique la contabilidad de coberturas, indicando los motivos por los que se mantiene el instrumento derivado.
- 10.5.e) Otra información que afecte a los pasivos financieros.
- 11. Coberturas contables.
- 12. Activos construidos o adquiridos para otras entidades y otras existencias.
- 13. Moneda extranjera.
- 16. Información sobre el medio ambiente.
- 17. Activos en estado de venta.
- 18. Presentación por actividades de la cuenta del resultado económico patrimonial.

19. Operaciones por administración de recursos por cuenta de otros entes públicos.
25. Información sobre el coste de las actividades.
26. Indicadores de gestión.
28. Hechos posteriores al cierre.



Castilla-La Mancha

6.28. HECHOS POSTERIORES AL CIERRE

28. Hechos posteriores al cierre

No se ha producido ningún hecho relevante posterior al cierre del ejercicio.