

ORGANISMOS AUTÓNOMOS
DE CASTILLA-LA MANCHA

CUENTA
GENERAL

2023

**INSTITUTO DE LA MUJER DE CASTILLA-
LA MANCHA**



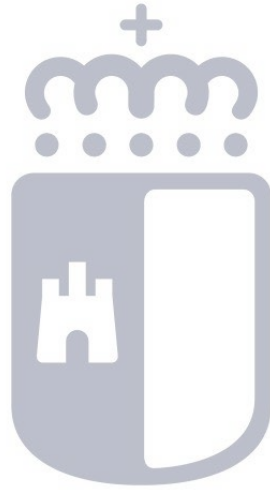
Castilla-La Mancha

ÍNDICE

0. PREÁMBULO	Pág.	5
1. BALANCE	Pág.	7
2. CUENTA DEL RESULTADO ECONÓMICO PATRIMONIAL	Pág.	10
3. ESTADO DE CAMBIOS EN EL PATRIMONIO NETO	Pág.	14
3.1. ESTADO TOTAL DE CAMBIOS EN EL PATRIMONIO NETO	Pág.	15
3.2. ESTADO DE INGRESOS Y GASTOS RECONOCIDOS	Pág.	17
3.3. ESTADO DE OPERACIONES CON LA ENTIDAD O ENTIDADES PROPIETARIAS	Pág.	19
4. ESTADO DE FLUJOS DE EFECTIVO	Pág.	22
5. ESTADO DE LIQUIDACIÓN DEL PRESUPUESTO	Pág.	25
5.1. LIQUIDACIÓN DEL PRESUPUESTO DE GASTOS	Pág.	26
5.2. LIQUIDACIÓN EL PRESUPUESTO DE INGRESOS	Pág.	29
5.3. RESULTADO PRESUPUESTARIO	Pág.	31
6. MEMORIA	Pág.	33
6.1. ORGANIZACIÓN Y ACTIVIDAD	Pág.	34
6.2. GESTIÓN INDIRECTA DE SERVICIOS PÚBLICOS, CONVENIOS Y OTRAS FORMAS DE COLABORACIÓN	Pág.	40
6.3. BASES DE PRESENTACIÓN DE LAS CUENTAS	Pág.	42
6.4. NORMAS DE RECONOCIMIENTO Y VALORACIÓN	Pág.	45
6.5. INMOVILIZADO MATERIAL	Pág.	50
6.6. INVERSIONES INMOBILIARIAS	Pág.	55
6.7. INMOVILIZADO INTANGIBLE	Pág.	57
6.8. ARRENDAMIENTOS FINANCIEROS Y OTRAS OPERACIONES DE NATURALEZA SIMILAR	Pág.	60
6.9. ACTIVOS FINANCIEROS	Pág.	62
6.10. PASIVOS FINANCIEROS	Pág.	64
6.11. COBERTURAS CONTABLES	Pág.	66

6.12. ACTIVOS CONSTRUIDOS O ADQUIRIDOS PARA OTRAS ENTIDADES Y OTRAS EXISTENCIAS	Pág.	68
6.13. MONEDA EXTRANJERA	Pág.	70
6.14. TRANSFERENCIAS, SUBVENCIONES Y OTROS INGRESOS Y GASTOS	Pág.	72
6.15. PROVISIONES Y CONTINGENCIAS	Pág.	79
6.16. INFORMACIÓN SOBRE MEDIO AMBIENTE	Pág.	81
6.17. ACTIVOS EN ESTADO DE VENTA	Pág.	83
6.18. PRESENTACIÓN POR ACTIVIDADES DE LA CUENTA DEL RESULTADO ECONÓMICO PATRIMONIAL	Pág.	85
6.19. OPERACIONES POR ADMINISTRACIÓN DE RECURSOS POR CUENTA DE OTROS ENTES PÚBLICOS	Pág.	87
6.20. OPERACIONES NO PRESUPUESTARIAS DE TESORERÍA	Pág.	89
6.21. CONTRATACIÓN ADMINISTRATIVA. PROCEDIMIENTOS DE ADJUDICACIÓN.....	Pág.	94
6.22. VALORES RECIBIDOS EN DEPÓSITO	Pág.	96
6.23. INFORMACIÓN PRESUPUESTARIA	Pág.	98
6.23.1. PRESUPUESTO CORRIENTE	Pág.	99
6.23.1.1. PRESUPUESTO DE GASTOS	Pág.	100
6.23.1.1.1. MODIFICACIONES DE CREDITO	Pág.	101
6.23.1.1.2. REMANENTES DE CRÉDITO	Pág.	103
6.23.1.1.3. EJECUCIÓN DE PROYECTOS DE INVERSIÓN	Pág.	105
6.23.1.2. PRESUPUESTO DE INGRESOS	Pág.	108
6.23.1.2.1. PROCESO DE GESTIÓN	Pág.	109
6.23.1.2.1.1. DERECHOS ANULADOS	Pág.	110
6.23.1.2.1.2. RECAUDACIÓN NETA	Pág.	112
6.23.1.2.2. DEVOLUCIONES DE INGRESOS.....	Pág.	114
6.23.2. PRESUPUESTOS CERRADOS	Pág.	116
6.23.2.1. OBLIGACIONES DE PRESUPUESTOS CERRADOS.....	Pág.	117

6.23.2.2. PRESUPUESTO DE INGRESOS	Pág.	120
6.23.2.2.1. DERECHOS A COBRAR DE PRESUPUESTOS CERRADOS	Pág.	121
6.23.2.3. VARIACIÓN DE RESULTADOS PRESUPUESTARIOS DE EJERCICIOS ANTERIORES.....	Pág.	123
6.23.3. COMPROMISOS DE GASTO CON CARGO A PRESUPUESTOS DE EJERCICIOS POSTERIORES	Pág.	125
6.23.4. GASTOS CON FINANCIACIÓN AFECTADA.....	Pág.	127
6.23.5. ESTADO DEL REMANENTE DE TESORERÍA.....	Pág.	130
6.23.6. DERECHOS PRESUPUESTARIOS PENDIENTES DE COBRO SEGÚN SU GRADO DE EXIGIBILIDAD	Pág.	132
6.23.7. ACREEDORES POR OPERACIONES DEVENGADAS	Pág.	134
6.24. INDICADORES FINANCIEROS, PATRIMONIALES Y PRESUPUESTARIOS	Pág.	136
6.25. INFORMACIÓN SOBRE EL COSTE DE LAS ACTIVIDADES.....	Pág.	138
6.26. INDICADORES DE GESTIÓN	Pág.	140
6.27. OTRA INFORMACIÓN.....	Pág.	142
6.28. HECHOS POSTERIORES AL CIERRE	Pág.	146



Castilla-La Mancha

0. PREÁMBULO

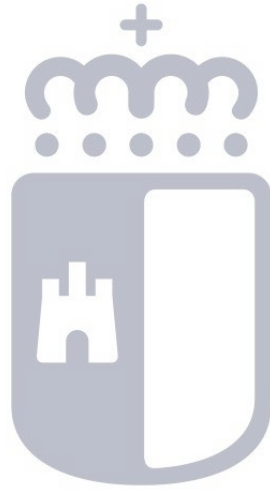
PREÁMBULO

El capítulo II del Texto Refundido de la Ley de Hacienda de Castilla-La Mancha aprobado por Decreto Legislativo 1/2002, de 19 de noviembre, regula el contenido y formación de la Cuenta General, habilitando al Titular de la Consejería en materia de Hacienda la regulación, mediante Orden, de la estructura y desarrollo de los contenidos de la Cuenta General.

Haciendo uso de dicha habilitación, la Orden de la Consejería de Hacienda y Administraciones Públicas 84/2021, establece la estructura y el desarrollo de los contenidos de la Cuenta General de la Junta de Comunidades de Castilla-La Mancha.

Las cuentas anuales 2023 del Instituto de la Mujer de Castilla-La Mancha, que se insertan a continuación, forman parte de la Cuenta General de la Junta de Comunidades de Castilla-La Mancha, y están integradas por los siguientes apartados:

- Balance
- Cuenta de resultado económico patrimonial
- Estado de cambios en el patrimonio neto
- Estado de flujos de efectivo
- Estado de liquidación del presupuesto
- Memoria

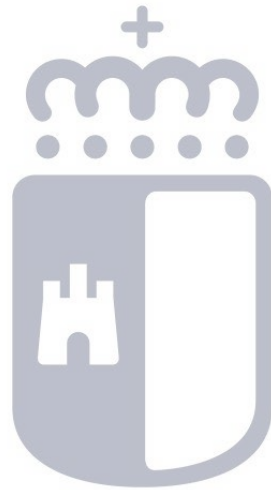


Castilla-La Mancha

1. BALANCE

BALANCE									
Nº CUENTAS	ACTIVO	NOTAS EN MEMORIA	2023	2022	Nº CUENTAS	PATRIMONIO NETO Y PASIVO	NOTAS EN MEMORIA	2023	2022
	ACTIVO		0,00	0,00		PATRIMONIO NETO Y PASIVO		0,00	0,00
	A) Activo no corriente		6.224.049,97	4.490.675,67		A) Patrimonio neto		16.104.250,82	14.829.201,66
	I. Inmovilizado intangible	NOTA 7	7.565,91	15.819,63	100	I. Patrimonio		4.140.277,38	4.140.277,38
200, 201, (2800), (2801)	1. Inversión en investigación y desarrollo		0,00	0,00		II. Patrimonio generado		525.852,50-	1.366.582,20
203 (2803) (2903)	2. Propiedad industrial e intelectual		0,00	0,00	120	1. Resultados de ejercicios anteriores		1.358.580,50	188.628,49-
206 (2806) (2906)	3. Aplicaciones informáticas		7.565,91	15.819,63	129	2. Resultados de ejercicio		1.884.433,00-	1.555.210,69
207 (2807) (2907)	4 Inversiones sobre activos utilizados en régimen de arrendamiento o cedidos		0,00	0,00		III. Ajustes por cambio de valor		0,00	0,00
208, 209 (2809) (2909)	5. Otro inmovilizado intangible		0,00	0,00	136	1. Inmovilizado no financiero		0,00	0,00
	II. Inmovilizado material	NOTA 5	6.216.484,06	4.474.856,04	133	2. Activos financieros disponibles para la venta		0,00	0,00
210 (2810) (2910) (2990)	1. Terrenos		0,00	0,00	134	3. Operaciones de cobertura		0,00	0,00
211 (2811) (2911) (2991)	2. Construcciones		6.212.130,32	4.471.552,12	130, 131, 132	IV. Otros incrementos patrimoniales pendientes de imputación a resultados	NOTA 14	12.489.825,94	9.322.342,08
212 (2812) (2912) (2992)	3. Infraestructuras		0,00	0,00		B) Pasivo no corriente		0,00	0,00
213 (2813) (2913) (2993)	4. Bienes del patrimonio histórico		0,00	0,00	14	I. Provisiones a largo plazo		0,00	0,00
214, 215, 216, 217, 218, 219, (2814) (2815) (2816) (2817) (2818) (2819) (2914) (2915) (2916) (2917) (2918) (2919) (2999)	5. Otro inmovilizado material		4.353,74	3.303,92		II. Deudas a largo plazo		0,00	0,00
2300, 2310, 232, 233, 234, 235, 237, 238, 2390	6. Inmovilizado en curso y anticipos		0,00	0,00	15	1. Obligaciones y otros valores negociables		0,00	0,00
	III. Inversiones Inmobiliarias		0,00	0,00	170, 177	2. Deudas con entidades de crédito		0,00	0,00
220 (2820) (2920)	1. Terrenos		0,00	0,00	176	3. Derivados financieros		0,00	0,00
221 (2821) (2921)	2. Construcciones		0,00	0,00	171, 172, 173, 174, 178, 18	4. Otras deudas		0,00	0,00
2301, 2311, 2391	3. Inversiones inmobiliarias en curso y anticipos		0,00	0,00	16	III. Deudas con entidades del grupo, multigrupo y asociadas a largo plazo		0,00	0,00
	IV. Inversiones financieras a largo plazo en entidades del grupo, multigrupo y asociadas		0,00	0,00		C) Pasivo Corriente		1.759.103,48	3.093.420,42
2400 (2930)	1. Inversiones financieras en patrimonio de entidades de derecho público		0,00	0,00	58	I. Provisiones a corto plazo		0,00	0,00
2401, 2402, 2403 (248) (2931)	2. Inversiones financieras en patrimonio de sociedades mercantiles		0,00	0,00		II. Deudas a corto plazo		0,00	0,00
241, 242, 245, (294) (295)	3. Créditos y valores representativos de deuda		0,00	0,00	50	1. Obligaciones y otros valores negociables		0,00	0,00
246, 247	4. Otras inversiones		0,00	0,00	520, 527	2. Deuda con entidades de crédito		0,00	0,00
	V. Inversiones financieras a largo plazo		0,00	0,00	526	3. Derivados financieros		0,00	0,00
250, (259) (296)	1. Inversiones financieras en patrimonio		0,00	0,00	4003, 521, 522, 523, 524, 528, 560, 561	4. Otras deudas		0,00	0,00
251, 252, 254, 256, 257 (297) (298)	2. Créditos y valores representativos de deuda		0,00	0,00	4002, 51	III. Deudas con entidades del grupo, multigrupo y asociadas a corto plazo		0,00	0,00
253	3. Derivados financieros		0,00	0,00		IV. Acreedores y otras cuentas a pagar		1.759.103,48	3.093.420,42

BALANCE									
Nº CUENTAS	ACTIVO	NOTAS EN MEMORIA	2023	2022	Nº CUENTAS	PATRIMONIO NETO Y PASIVO	NOTAS EN MEMORIA	2023	2022
258, 26	4. Otras inversiones financieras		0,00	0,00	4000, 405	1. Acreedores por operaciones de gestión		440.152,40	2.834.188,81
	B) Activo corriente		11.639.304,33	13.431.946,41	4001, 41, 550, 554, 559	2. Otras cuentas a pagar		1.223.209,40	162.152,90
38 (398)	I. Activos en estado de venta		0,00	0,00	47	3. Administraciones públicas		95.741,68	97.078,71
	II. Existencias		0,00	0,00	45	4. Acreedores por administración de recursos por cuenta de otros entes públicos		0,00	0,00
37 (397)	1. Activos construidos o adquiridos para otras entidades		0,00	0,00	485, 568	V. Ajustes por periodificación		0,00	0,00
30, 35, (390) (395)	2. Mercaderías y productos terminados		0,00	0,00				0,00	0,00
31, 32, 33, 34, 36, (391) (392) (393) (394) (396)	3. Aprovisionamientos y otros		0,00	0,00				0,00	0,00
	III. Deudores y otras cuentas a cobrar		1.666.756,71	11.008.181,32				0,00	0,00
4300, 435, 443 (4900)	1. Deudores por operaciones de gestión		90.279,69	83.338,50				0,00	0,00
4301, 440, 441, 442, 446, 447, 449, (4901), 550, 555, 558	2. Otras cuentas a cobrar		1.576.477,02	10.924.842,82				0,00	0,00
47	3. Administraciones públicas		0,00	0,00				0,00	0,00
45	4. Deudores por administración de recursos por cuenta de otros entes públicos		0,00	0,00				0,00	0,00
	IV. Inversiones financieras a corto plazo en entidades del grupo, multigrupo y asociadas		9.835.000,00	0,00				0,00	0,00
530, (539) (593)	1. Inversiones financieras en patrimonio		0,00	0,00				0,00	0,00
4302, (4902), 531, 532, 535, (594), (595)	2. Créditos y valores representativos de deuda		9.835.000,00	0,00				0,00	0,00
536, 537, 538	3. Otras inversiones		0,00	0,00				0,00	0,00
	V. Inversiones financieras a corto plazo	NOTA 9	8.765,65	5.615,62				0,00	0,00
540 (549) (596)	1. Inversiones financieras en patrimonio		0,00	0,00				0,00	0,00
4303, (4903), 541, 542, 544, 546, 547 (597) (598)	2. Créditos y valores representativos de deuda		8.765,65	5.615,62				0,00	0,00
543	3. Derivados financieros		0,00	0,00				0,00	0,00
545, 548, 565, 566	4. Otras inversiones financieras		0,00	0,00				0,00	0,00
480, 567	VI. Ajustes por periodificación		0,00	0,00				0,00	0,00
	VII. Efectivo y otros activos líquidos equivalentes		128.781,97	2.418.149,47				0,00	0,00
577	1. Otros activos líquidos equivalentes		0,00	0,00				0,00	0,00
556, 570, 571, 573, 575, 576	2. Tesorería		128.781,97	2.418.149,47				0,00	0,00
	TOTAL ACTIVO (A+B)		17.863.354,30	17.922.622,08		TOTAL PATRIMONIO NETO Y PASIVO (A+B+C)		17.863.354,30	17.922.622,08



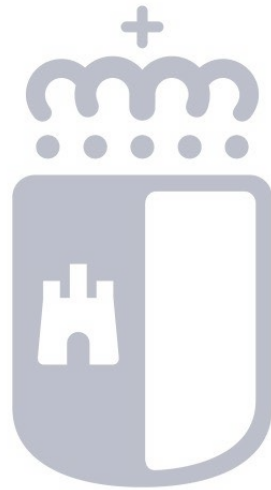
Castilla-La Mancha

2. CUENTA DEL RESULTADO ECONÓMICO PATRIMONIAL

CUENTA DEL RESULTADO ECONÓMICO PATRIMONIAL				
0	0	NOTAS EN MEMORIA	2023	2022
	1. Ingresos tributarios		18.085,63	1.613,32
720, 722, 723, 727, 728, 73	a) Impuestos		0,00	0,00
740,742	b) Tasas		18.085,63	1.613,32
744	c) Otros ingresos tributarios		0,00	0,00
	2. Transferencias y subvenciones recibidas	NOTA 14	35.486.452,55	37.776.422,76
	a) Del ejercicio		35.401.796,08	17.630.427,62
751	a.1) subvenciones recibidas para financiar gastos del ejercicio		21.566.796,08	60.127,62
750	a.2) Transferencias		13.835.000,00	17.570.300,00
752	a.3) subvenciones recibidas para cancelación de pasivos que no supongan financiación específica de un elemento patrimonial		0,00	0,00
7530	b) Imputación de subvenciones para el inmovilizado no financiero		84.656,47	8.753,77
754	c) Imputación de subvenciones para activos corrientes y otras entidades		0,00	20.137.241,37
	3. Ventas netas y prestaciones de servicios		0,00	0,00
700, 701, 702, 703, 704, (706), (708), (709)	a) Ventas netas		0,00	0,00
741,705	b) Prestación de servicios		0,00	0,00
707	c) Imputación de ingresos por activos construidos o adquiridos para otras entidades		0,00	0,00
71*, 7930, 7937, (6930), (6937)	4. Variación de existencias de productos terminados y en curso de fabricación y deterioro de valor		0,00	0,00
780, 781, 782, 783	5. Trabajos realizados por la entidad para su inmovilizado		0,00	0,00
776, 777	6. Otros ingresos de gestión ordinaria		18.837,08	102.639,45
795	7. Excesos de provisiones		0,00	0,00
	A) TOTAL INGRESOS DE GESTIÓN ORDINARIA (1+2+3+4+5+6+7)		35.523.375,26	37.880.675,53
	8. Gastos de personal		3.456.263,62-	3.222.975,48-
(640),(641)	a) Sueldos, salarios y asimilados		2.671.711,63-	2.526.683,47-
(642),(643), (644),(645)	b) Cargas sociales		784.551,99-	696.292,01-
(65)	9. Transferencias y subvenciones concedidas	NOTA 14	32.344.712,91-	35.201.230,70-
	10. Aprovisionamientos		0,00	0,00
(600),(601),(602), (605) (607), 606,608,609, 61*	a) Consumo de mercaderías y otros aprovisionamientos		0,00	0,00
(6931), (6932), (6933), 7931,7932,7933	b) Deterioro de valor de mercaderías, materias primas y otros aprovisionamientos		0,00	0,00
	11. Otros gastos de gestión ordinaria		2.675.099,25-	3.174.876,27-
(62)	a) Suministros y servicios exteriores		2.647.125,06-	3.166.602,53-
(63)	b) Tributos		402,27-	185,66-
(676), (677)	c) Otros		27.571,92-	8.088,08-

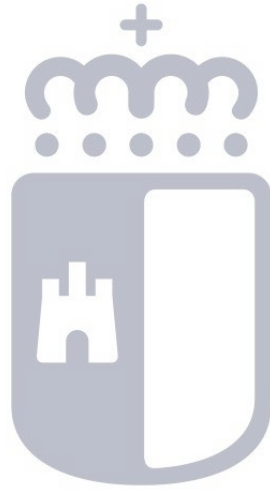
CUENTA DEL RESULTADO ECONÓMICO PATRIMONIAL				
0	0	NOTAS EN MEMORIA	2023	2022
(68)	12. Amortización del inmovilizado	NOTAS 5 Y 7	218.388,08-	86.833,32-
	B) TOTAL DE GASTOS DE GESTIÓN ORDINARIA (8+9+10+11+12)		38.694.463,86-	41.685.915,77-
	I Resultado (Ahorro o desahorro) de la gestión ordinaria (A+B)		3.171.088,60-	3.805.240,24-
	13. Deterioro de valor y resultados por enajenación del inmovilizado no financiero y activos en estado de venta		0,00	0,00
(690), (691), (692), (6938), 790, 791, 792, 799, 7938	a) Deterioro de valor		0,00	0,00
770, 771, 772, 774, (670), (671), (672), (674)	b) Bajas y enajenaciones		0,00	0,00
7531	c) Imputación de subvenciones para el inmovilizado no financiero		0,00	0,00
	14. Otras partidas no ordinarias		1.286.655,60	5.360.450,93
773, 778	a) Ingresos		1.286.655,60	5.360.450,93
(678)	b) Gastos		0,00	0,00
	II Resultado de las operaciones no financieras (I +13+14)		1.884.433,00-	1.555.210,69
	15. Ingresos financieros		0,00	0,00
	a) De participaciones en instrumentos de patrimonio		0,00	0,00
7630	a.1) En entidades del grupo, multigrupo y asociadas		0,00	0,00
760	a.2) En otras entidades		0,00	0,00
	b) De valores negociables y de créditos		0,00	0,00
7631, 7632	b.1) En entidades del grupo, multigrupo y asociadas		0,00	0,00
761, 762, 769, 76454, (66454)	b.2) Otros		0,00	0,00
755, 756	c) Subvenciones para financiar gastos financieros e imputación al ejercicio de operaciones financieras		0,00	0,00
	16. Gastos financieros		0,00	0,00
(663)	a) Por deudas con entidades del grupo, multigrupo y asociadas		0,00	0,00
(660), (661), (662), (669), 76451, (66451)	b) Otros		0,00	0,00
784, 785, 786, 787	17. Gastos financieros imputados al activo		0,00	0,00
	18. Variación del valor razonable en activos y pasivos financieros		0,00	0,00
7646, (6646), 76459, (66459)	a) Derivados financieros		0,00	0,00
7640, 7642, 76452, 76453, (6640), (6642), (66452), (66453)	b) Otros activos y pasivos a valor razonable con imputación en resultados		0,00	0,00
7641, (6641)	c) Imputación al resultado del ejercicio por activos financieros disponibles para la venta		0,00	0,00
768, (668)	19. Diferencias de cambio		0,00	0,00

CUENTA DEL RESULTADO ECONÓMICO PATRIMONIAL				
0	0	NOTAS EN MEMORIA	2023	2022
	20. Deterioro de valor, bajas y enajenaciones de activos y pasivos financieros		0,00	0,00
7960, 7961, 7965, 766, (6960), (6961), (6965), (666), 7970, (6970), (6670)	a) De entidades del grupo, multigrupo y asociadas		0,00	0,00
765, 7966, 7971, (665), (6671), (6962), (6966), (6971)	b) Otros		0,00	0,00
	III Resultado de las operaciones financieras (15+16+17+18+19+20)		0,00	0,00
	IV Resultado (Ahorro o desahorro) neto del ejercicio (II + III)		1.884.433,00-	1.555.210,69



Castilla-La Mancha

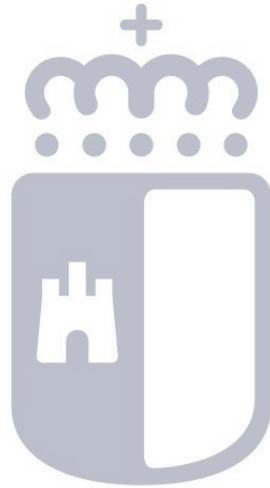
3. ESTADO DE CAMBIOS EN EL PATRIMONIO NETO



Castilla-La Mancha

3.1. ESTADO TOTAL DE CAMBIOS EN EL PATRIMONIO NETO

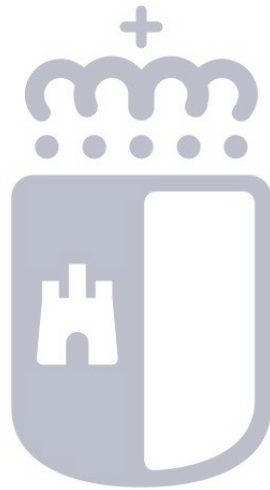
ESTADO TOTAL DE CAMBIOS EN EL PATRIMONIO NETO						
	NOTAS EN MEMORIA	I. Patrimonio aportado	II. Patrimonio generado	III. Ajustes por cambios de valor	IV. Otros incrementos patrimoniales	TOTAL
A. PATRIMONIO NETO AL FINAL DEL EJERCICIO N-1		4.140.277,38	1.366.582,20	0,00	9.322.342,08	14.829.201,66
B. AJUSTES POR CAMBIOS DE CRITERIOS CONTABLES Y CORRECCIÓN DE ERRORES		0,00	0,00	0,00	0,00	0,00
C. PATRIMONIO NETO INICIAL AJUSTADO DEL EJERCICIO N (A + B)		4.140.277,38	1.366.582,20	0,00	9.322.342,08	14.829.201,66
D. VARIACIONES DEL PATRIMONIO NETO EJERCICIO N		0,00	1.892.434,70-	0,00	3.167.483,86	1.275.049,16
1. Ingresos y gastos reconocidos en el ejercicio		0,00	1.884.433,00-	0,00	3.167.523,86	1.283.090,86
2. Operaciones con la entidad o entidades propietarias		0,00	0,00	0,00	0,00	0,00
3. Otras variaciones del patrimonio neto		0,00	8.001,70-	0,00	40,00-	8.041,70-
E. PATRIMONIO NETO AL FINAL DEL EJERCICIO N (C+D)		4.140.277,38	525.852,50-	0,00	12.489.825,94	16.104.250,82



Castilla-La Mancha

3.2. ESTADO DE INGRESOS Y GASTOS RECONOCIDOS

ESTADO DE INGRESOS Y GASTOS RECONOCIDOS				
Nº CTAS.		NOTAS EN MEMORIA	2023	2022
129	I. Resultado económico patrimonial		1.884.433,00-	1.555.210,69
	II. Ingresos y gastos reconocidos directamente en el patrimonio neto:			
	1. Inmovilizado no financiero		0,00	0,00
920	1.1 Ingresos		0,00	0,00
(820), (821), (822)	1.2 Gastos		0,00	0,00
	2. Activos y pasivos financieros		0,00	0,00
900, 991	2.1 Ingresos		0,00	0,00
(800), (891)	2.2 Gastos		0,00	0,00
	3. Coberturas contables		0,00	0,00
910	3.1 Ingresos		0,00	0,00
(810)	3.2 Gastos		0,00	0,00
94	4. Otros incrementos patrimoniales		24.698.919,23	27.079.850,14
	Total (1+2+3+4)		24.698.919,23	27.079.850,14
	III. Transferencias a la cuenta del resultado económico patrimonial o al valor inicial de la partida cubierta:			
(823)	1. Inmovilizado no financiero		0,00	0,00
(802), 902, 993	2. Activos y pasivos financieros		0,00	0,00
	3. Coberturas contables		0,00	0,00
(8110), 9110	3.1 Importes transferidos a la cuenta del resultado económico patrimonial		0,00	0,00
(8111), 9111	3.2 Importes transferidos al valor inicial de la partida cubierta		0,00	0,00
84	4. Otros incrementos patrimoniales		21.531.395,37-	20.145.995,14-
	Total (1+2+3+4)		21.531.395,37-	20.145.995,14-
	IV. TOTAL INGRESOS Y GASTOS RECONOCIDOS (I+II+III)		1.283.090,86	8.489.065,69

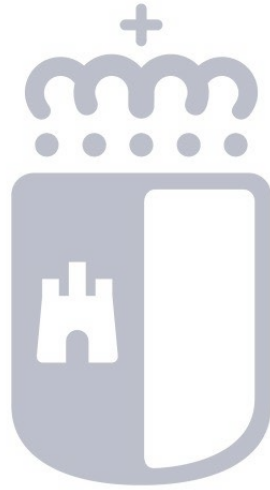


Castilla-La Mancha

3.3. ESTADO DE OPERACIONES CON LA ENTIDAD O ENTIDADES PROPIETARIAS

OPERACIONES PATRIMONIALES CON LA ENTIDAD O ENTIDADES PROPIETARIAS			
	NOTAS EN MEMORIA	2023	2022
1. Aportación patrimonial dineraria		0,00	0,00
2. Aportación de bienes y derechos		0,00	3.568.275,33
3. Asunción y condonación de pasivos financieros		0,00	0,00
4. Otras aportaciones de la entidad o entidades propietarias		0,00	0,00
5. (-) Devolución de bienes y derechos		0,00	0,00
6. (-) Otras devoluciones a la entidad o entidades propietarias		0,00	0,00
TOTAL		0,00	3.568.275,33

OTRAS OPERACIONES CON LA ENTIDAD O ENTIDADES PROPIETARIAS			
	NOTAS EN MEMORIA	Ejercicio 2023	Ejercicio 2022
1. Ingresos y gastos reconocidos directamente en la cuenta del resultado económico patrimonial		13.847.561,25	17.593.200,00
2. Ingresos y gastos reconocidos directamente en el patrimonio neto		2.138,75	1.775,00
TOTAL		13.849.700,00	17.594.975,00

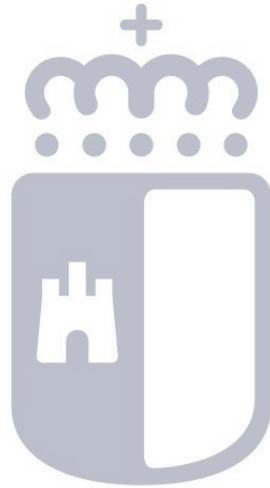


Castilla-La Mancha

4. ESTADO DE FLUJOS DE EFECTIVO

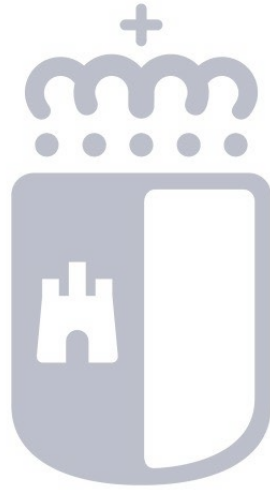
ESTADO DE FLUJOS DE EFECTIVO			
	NOTAS EN MEMORIA	2023	2022
I. FLUJOS DE EFECTIVO DE LAS ACTIVIDADES DE GESTIÓN			
A) Cobros:		44.996.557,00	54.440.664,57
1. Ingresos tributarios y cotizaciones sociales		18.085,63	1.613,32
2. Transferencias y subvenciones recibidas		28.843.718,79	47.447.900,34
3. Ventas netas y prestaciones de servicios		0,00	0,00
4. Gestión de recursos recaudados por cuenta de otros entes		0,00	0,00
5. Intereses y dividendos cobrados		0,00	0,00
6. Otros Cobros		16.134.752,58	6.991.150,91
B) Pagos:		45.316.844,24	51.957.585,85
7. Gastos de personal		3.455.482,13	3.362.848,86
8. Transferencias y subvenciones concedidas		34.619.592,73	33.397.179,39
9. Aprovisionamientos		0,00	0,00
10. Otros gastos de gestión		2.614.149,75	3.232.529,32
11. Gestión de recursos recaudados por cuenta de otros entes		0,00	0,00
12. Intereses pagados		0,00	0,00
13. Otros pagos		4.627.619,63	11.965.028,28
Flujos netos de efectivo por actividades de gestión (+A-B)		320.287,24-	2.483.078,72
II. FLUJOS DE EFECTIVO DE LAS ACTIVIDADES DE INVERSIÓN			
C) Cobros:		4.349,97	5.785,65
1. Venta de inversiones reales		0,00	0,00
2. Venta de activos financieros		0,00	0,00
3. Otros cobros de las actividades de inversión		4.349,97	5.785,65
D) Pagos:		1.973.430,23	104.938,78
4. Compra de inversiones reales		1.965.930,23	101.938,78
5. Compra de activos financieros		0,00	0,00
6. Otros pagos de las actividades de inversión		7.500,00	3.000,00
Flujos netos de efectivo por actividades de inversión (+C-D)		1.969.080,26-	99.153,13-
III. FLUJOS DE EFECTIVO DE LAS ACTIVIDADES DE FINANCIACIÓN			
E) Aumentos en el patrimonio:		0,00	0,00
1. Aportaciones de los propietarios.		0,00	0,00
F) Pagos a la entidad o entidades propietarias:		0,00	0,00
2. Devolución de las aportaciones de los propietarios y Reparto de resultados de los propietarios.		0,00	0,00
G) Cobros por la emisión de pasivos financieros:		0,00	0,00
3. Obligaciones y otros valores negociables.		0,00	0,00
4. Préstamos recibidos.		0,00	0,00
5. Otras deudas.		0,00	0,00
H) Pagos por reembolso de pasivos financieros:		0,00	0,00
6. Obligaciones y otros valores negociables.		0,00	0,00
7. Préstamos recibidos.		0,00	0,00

ESTADO DE FLUJOS DE EFECTIVO			
	NOTAS EN MEMORIA	2023	2022
8. Otras deudas.		0,00	0,00
Flujos netos de efectivo por actividades de financiación (+E-F+G-H)		0,00	0,00
IV. FLUJOS DE EFECTIVO PENDIENTES DE CLASIFICACIÓN			
I) Cobros pendientes de aplicación:		0,00	0,00
J) Pagos pendientes de clasificación:		0,00	0,00
Flujos netos de efectivo pendientes de clasificación (+I-J)		0,00	0,00
V. EFECTIVO DE LAS VARIACIONES DE LOS TIPOS DE CAMBIO		0,00	0,00
VI. INCREMENTO/DISMINUCIÓN NETA DEL EFECTIVO Y ACTIVOS LÍQUIDOS EQUIVALENTES AL EFECTIVO (I+II+III+IV+V)		2.289.367,50-	2.383.925,59
Efectivo y activos líquidos equivalentes al efectivo al inicio del ejercicio		2.418.149,47	34.223,88
Efectivo y activos líquidos equivalentes al final del ejercicio		128.781,97	2.418.149,47
Saldo Final 57100000-57599999		128.781,97	2.418.149,47



Castilla-La Mancha

5. ESTADO DE LIQUIDACIÓN DEL PRESUPUESTO

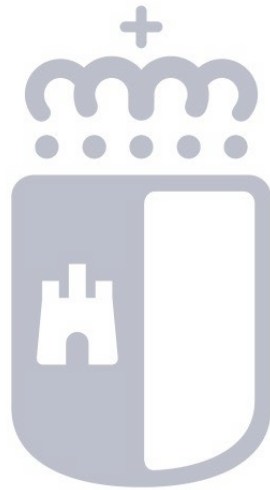


Castilla-La Mancha

5.1. LIQUIDACIÓN DEL PRESUPUESTO DE GASTOS

LIQUIDACIÓN DEL PRESUPUESTO DE GASTOS									
Sección	70	INSTITUTO DE LA MUJER DE C-LM							
Órgano Gestor	7001	INSTITUTO DE LA MUJER DE C-LM							
Programa	323B	PROMOCIÓN DE LA IGUALDAD DE GÉNERO							
(IMPORTE EN EUROS)									
CÓDIGO	Capítulo/Artículo	CRÉDITOS INICIALES (1)	MODIFICACIONES (2)	CRÉDITOS DEFINITIVOS (3=1+2)	GASTOS COMPROMETIDOS (4)	OBLIGACIONES RECONOCIDAS NETAS (5)	PAGOS (6)	OBLIGACIONES PENDIENTES DE PAGO (7=5-6)	REMANENTES DE CRÉDITO (8=3-5)
1	GASTOS DE PERSONAL	3.654.260,00	233.431,47	3.887.691,47	3.458.168,61	3.458.168,61	3.458.168,61	0,00	429.522,86
10	ALTOS CARGOS	75.060,00	0,00	75.060,00	75.056,33	75.056,33	75.056,33	0,00	3,67
12	FUNCIONARIOS (EXCEPTO DOCENTES Y DE INSTITUCIONES SANITARIAS)	2.906.060,00	165.995,78	3.072.055,78	2.544.424,06	2.544.424,06	2.544.424,06	0,00	527.631,72
13	LABORALES (EXCEPTO DE INSTITUCIONES SANITARIAS)	47.620,00	0,00	47.620,00	52.231,24	52.231,24	52.231,24	0,00	4.611,24-
16	CUOTAS, PRESTACIONES Y GASTOS SOCIALES A CARGO DEL EMPLEADOR	625.520,00	67.435,69	692.955,69	786.456,98	786.456,98	786.456,98	0,00	93.501,29-
2	GASTOS EN BIENES CORRIENTES Y SERVICIOS	3.328.870,00	831.527,63	4.160.397,63	2.761.548,17	2.617.255,40	2.602.964,76	14.290,64	1.543.142,23
20	ARRENDAMIENTOS Y CÁNONES	65.810,00	0,00	65.810,00	62.372,86	62.366,06	62.281,06	85,00	3.443,94
21	REPARACIONES, MANTENIMIENTO Y CONSERVACIÓN	80.040,00	0,00	80.040,00	36.058,14	25.950,83	24.822,69	1.128,14	54.089,17
22	MATERIALES, SUMINISTROS Y OTROS	3.112.520,00	831.527,63	3.944.047,63	2.661.828,91	2.527.650,25	2.514.572,75	13.077,50	1.416.397,38
23	INDEMNIZACIONES POR RAZÓN DE SERVICIO	70.500,00	0,00	70.500,00	1.288,26	1.288,26	1.288,26	0,00	69.211,74
4	TRANSFERENCIAS CORRIENTES	33.746.120,00	3.612.362,60	37.358.482,60	32.344.712,91	32.344.712,91	32.257.659,17	87.053,74	5.013.769,69
40	A LA JUNTA DE COMUNIDADES DE CASTILLA-LA MANCHA	0,00	200.000,00	200.000,00	200.000,00	200.000,00	200.000,00	0,00	0,00
42	A EMPRESAS PÚBLICAS DE LA JUNTA Y OTROS ENTES PÚBLICOS	55.000,00	20.000,00	75.000,00	75.000,00	75.000,00	75.000,00	0,00	0,00
43	A LA ADMINISTRACIÓN DEL ESTADO, OO.AA., EE.PP. Y OTROS ENTES PÚBLICOS ESTATALES	0,00	963.159,07	963.159,07	963.159,07	963.159,07	963.159,07	0,00	0,00
46	A CORPORACIONES LOCALES	27.455.810,00	225.286,39	27.681.096,39	25.768.696,43	25.768.696,43	25.693.642,69	75.053,74	1.912.399,96
47	A EMPRESAS PRIVADAS	80.000,00	0,00	80.000,00	80.000,00	80.000,00	80.000,00	0,00	0,00
48	A FAMILIAS E INSTITUCIONES SIN FIN DE LUCRO	6.155.310,00	2.203.917,14	8.359.227,14	5.257.857,41	5.257.857,41	5.245.857,41	12.000,00	3.101.369,73
	Total Operaciones Corrientes	40.729.250,00	4.677.321,70	45.406.571,70	38.564.429,69	38.420.136,92	38.318.792,54	101.344,38	6.986.434,78
6	INVERSIONES REALES	6.350.470,00	567.717,54	6.918.187,54	4.338.257,78	1.839.644,48	1.500.836,46	338.808,02	5.078.543,06
62	INVERSIÓN NUEVA ASOCIADA AL FUNCIONAMIENTO OPERATIVO DE LOS SERVICIOS PÚBLICOS	0,00	0,00	0,00	58.650,40	13.940,80	13.940,80	0,00	13.940,80-
63	INVERSIÓN DE REPOSICIÓN ASOCIADA AL FUNCIONAMIENTO OPERATIVO DE LOS SERVICIOS PÚBLICOS	6.350.470,00	567.717,54	6.918.187,54	4.279.607,38	1.825.703,68	1.486.895,66	338.808,02	5.092.483,86
	Total Operaciones de Capital	6.350.470,00	567.717,54	6.918.187,54	4.338.257,78	1.839.644,48	1.500.836,46	338.808,02	5.078.543,06
	Total operaciones no financieras	47.079.720,00	5.245.039,24	52.324.759,24	42.902.687,47	40.259.781,40	39.819.629,00	440.152,40	12.064.977,84
8	ACTIVOS FINANCIEROS	15.000,00	0,00	15.000,00	7.500,00	7.500,00	7.500,00	0,00	7.500,00
82	CONCESIÓN DE PRÉSTAMOS	15.000,00	0,00	15.000,00	7.500,00	7.500,00	7.500,00	0,00	7.500,00
	Total Operaciones financieras	15.000,00	0,00	15.000,00	7.500,00	7.500,00	7.500,00	0,00	7.500,00
	Total Programa	47.094.720,00	5.245.039,24	52.339.759,24	42.910.187,47	40.267.281,40	39.827.129,00	440.152,40	12.072.477,84
	Total Órgano Gestor	47.094.720,00	5.245.039,24	52.339.759,24	42.910.187,47	40.267.281,40	39.827.129,00	440.152,40	12.072.477,84
	Total Sección	47.094.720,00	5.245.039,24	52.339.759,24	42.910.187,47	40.267.281,40	39.827.129,00	440.152,40	12.072.477,84

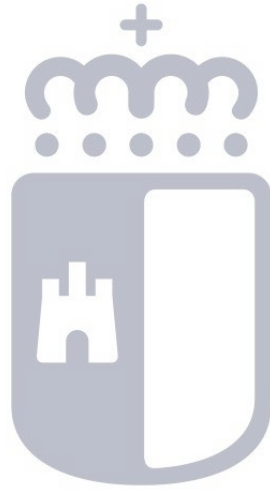
CÓDIGO	Capítulo/Artículo	CRÉDITOS INICIALES (1)	MODIFICACIONES (2)	CRÉDITOS DEFINITIVOS (3=1+2)	GASTOS COMPROMETIDOS (4)	OBLIGACIONES RECONOCIDAS NETAS (5)	PAGOS (6)	OBLIGACIONES PENDIENTES DE PAGO (7=5-6)	REMANENTES DE CRÉDITO (8=3-5)
	Total	47.094.720,00	5.245.039,24	52.339.759,24	42.910.187,47	40.267.281,40	39.827.129,00	440.152,40	12.072.477,84



Castilla-La Mancha

5.2. LIQUIDACIÓN EL PRESUPUESTO DE INGRESOS

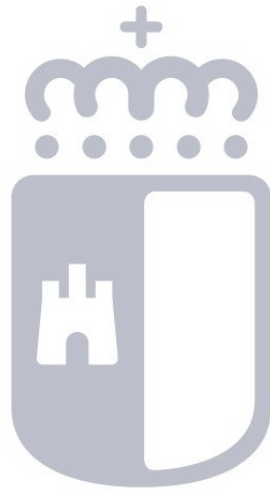
LIQUIDACIÓN DEL PRESUPUESTO DE INGRESOS											
Sección 70 INSTITUTO DE LA MUJER DE C-LM		(IMPORTE EN EUROS)									
CÓDIGO	Capítulo/Artículo	PREVISIONES INICIALES (1)	MODIFICACIONES (2)	PREVISIONES DEFINITIVAS (3=1+2)	DERECHOS RECONOCIDOS (4)	DERECHOS ANULADOS (5)	DERECHOS CANCELADOS (6)	DERECHOS RECONOCIDOS NETOS (7=4-5-6)	RECAUDACIÓN NETA (8)	DERECHOS PTES. DE COBRO A 31 DE DICIEMBRE (9=7-8)	EXCESO / DEFECTO PREVISIÓN (10=7-3)
3	TASAS, PRECIOS PÚBLICOS Y OTROS INGRESOS	359.000,00	0,00	359.000,00	1.325.428,75	895,40	955,04	1.323.578,31	1.282.006,62	41.571,69	964.578,31
32	TASAS	9.000,00	0,00	9.000,00	18.085,63	0,00	0,00	18.085,63	18.085,63	0,00	9.085,63
38	REINTEGRO DE OPERACIONES CORRIENTES	340.000,00	0,00	340.000,00	1.288.427,18	816,54	955,04	1.286.655,60	1.245.083,91	41.571,69	946.655,60
39	OTROS INGRESOS	10.000,00	0,00	10.000,00	18.915,94	78,86	0,00	18.837,08	18.837,08	0,00	8.837,08
4	TRANSFERENCIAS CORRIENTES	40.993.730,00	1.832.796,38	42.826.526,38	36.497.658,05	0,00	0,00	36.497.658,05	26.662.658,05	9.835.000,00	6.328.868,33-
40	DE LA JUNTA DE COMUNIDADES DE CASTILLA-LA MANCHA	17.554.520,00	14.700,00	17.569.220,00	13.849.700,00	0,00	0,00	13.849.700,00	4.014.700,00	9.835.000,00	3.719.520,00-
43	DE LA ADMINISTRACIÓN DEL ESTADO, OO.AA., EE.PP. Y OTROS ENTES PÚBLICOS	23.439.210,00	1.818.096,38	25.257.306,38	22.647.958,05	0,00	0,00	22.647.958,05	22.647.958,05	0,00	2.609.348,33-
	Total Operaciones Corrientes	41.352.730,00	1.832.796,38	43.185.526,38	37.823.086,80	895,40	955,04	37.821.236,36	27.944.664,67	9.876.571,69	5.364.290,02-
7	TRANSFERENCIAS DE CAPITAL	5.726.990,00	0,00	5.726.990,00	2.156.318,36	0,00	0,00	2.156.318,36	2.156.318,36	0,00	3.570.671,64-
70	DE LA JUNTA DE COMUNIDADES DE CASTILLA-LA MANCHA	43.000,00	0,00	43.000,00	0,00	0,00	0,00	0,00	0,00	0,00	43.000,00-
73	DE LA ADMINISTRACIÓN DEL ESTADO, OO.AA., EE.PP. Y OTROS ENTES PÚBLICOSESTATALES	5.683.990,00	0,00	5.683.990,00	2.156.318,36	0,00	0,00	2.156.318,36	2.156.318,36	0,00	3.527.671,64-
	Total Operaciones de Capital	5.726.990,00	0,00	5.726.990,00	2.156.318,36	0,00	0,00	2.156.318,36	2.156.318,36	0,00	3.570.671,64-
	Total operaciones no financieras	47.079.720,00	1.832.796,38	48.912.516,38	39.979.405,16	895,40	955,04	39.977.554,72	30.100.983,03	9.876.571,69	8.934.961,66-
8	ACTIVOS FINANCIEROS	15.000,00	3.412.242,86	3.427.242,86	4.349,97	0,00	0,00	4.349,97	4.349,97	0,00	3.422.892,89-
82	REINTEGRO DE PRÉSTAMOS CONCEDIDOS	15.000,00	0,00	15.000,00	4.349,97	0,00	0,00	4.349,97	4.349,97	0,00	10.650,03-
87	REMANENTE DE TESORERÍA	0,00	3.412.242,86	3.412.242,86	0,00	0,00	0,00	0,00	0,00	0,00	3.412.242,86-
	Total Operaciones financieras	15.000,00	3.412.242,86	3.427.242,86	4.349,97	0,00	0,00	4.349,97	4.349,97	0,00	3.422.892,89-
	Total Sección	47.094.720,00	5.245.039,24	52.339.759,24	39.983.755,13	895,40	955,04	39.981.904,69	30.105.333,00	9.876.571,69	12.357.854,55-
	Total	47.094.720,00	5.245.039,24	52.339.759,24	39.983.755,13	895,40	955,04	39.981.904,69	30.105.333,00	9.876.571,69	12.357.854,55-



Castilla-La Mancha

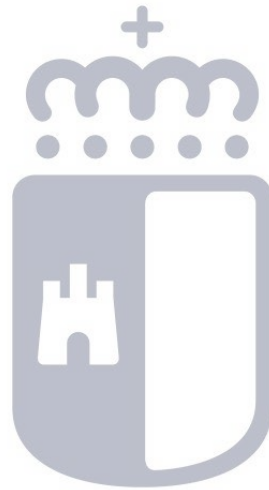
5.3. RESULTADO PRESUPUESTARIO

RESULTADO PRESUPUESTARIO				
CONCEPTOS	DERECHOS RECONOCIDOS NETOS	OBLIGACIONES RECONOCIDAS NETAS	AJUSTES	RESULTADO PRESUPUESTARIO
a. Operaciones corrientes	37.821.236,36	38.420.136,92		598.900,56-
b. Operaciones de capital	2.156.318,36	1.839.644,48		316.673,88
c. Operaciones comerciales	0,00	0,00		0,00
1. Total operaciones no financieras (a + b + c)	39.977.554,72	40.259.781,40		282.226,68-
d. Activos financieros	4.349,97	7.500,00		3.150,03-
e. Pasivos financieros	0,00	0,00		0,00
2. Total operaciones financieras (d + e)	4.349,97	7.500,00		3.150,03-
I. RESULTADO PRESUPUESTARIO DEL EJERCICIO (I = 1 + 2)	39.981.904,69	40.267.281,40		285.376,71-
AJUSTES				
3. Créditos gastados financiados con remanente de tesorería no afectado			0,00	
4. Desviaciones de financiación negativas del ejercicio			773.227,58	
5. Desviaciones de financiación positivas del ejercicio			2.227.337,41	
II. TOTAL AJUSTES (II = 3 + 4 - 5)			1.454.109,83-	
RESULTADO PRESUPUESTARIO AJUSTADO (I + II)				1.739.486,54-



Castilla-La Mancha

6. MEMORIA



Castilla-La Mancha

6.1. ORGANIZACIÓN Y ACTIVIDAD

1. Organización y actividad

1.- Norma de creación de la entidad

La Ley 22/2002, de 21 de noviembre, de Creación del Instituto de la Mujer de Castilla-La Mancha configura dicho ente como un Organismo Autónomo con competencias en materia de igualdad entre mujeres y hombres.

2.- Actividad principal de la entidad

El Instituto de la Mujer de Castilla-La Mancha tiene entre sus fines esenciales, conseguir la igualdad real y efectiva de la mujer y el hombre en todos los ámbitos de la vida, a través de actuaciones como la prevención de la violencia contra las mujeres y el establecimiento de medidas concretas que favorezcan su participación en la vida política, económica, social y cultural, eliminando cualquier forma de discriminación.

Entre sus funciones se encuentran, promover el desarrollo de programas integrales del Gobierno regional, impulsando medidas y servicios que contribuyan a eliminar la discriminación de la mujer, el fomento de medidas de sensibilización contra la violencia hacia las mujeres, impulsar medidas encaminadas a posibilitar el acceso de las mujeres al empleo y la promoción de la ejecución de proyectos que incidan en una educación no sexista. Asimismo, el Instituto de la Mujer de Castilla-La Mancha desarrolla cuantas funciones le sean asignadas por el Consejo de Gobierno de la Junta de Comunidades relacionadas con sus fines.

3.- Descripción de las principales fuentes de ingresos

Para el cumplimiento de sus fines, el Instituto de la Mujer de Castilla-La Mancha cuenta con los siguientes recursos:

- Los créditos que con destino al Instituto se consignen nominativamente en los Presupuestos Generales de la Comunidad Autónoma.
- Aportaciones de Entidades tanto públicas como privadas que hayan establecido convenios con el Instituto.

- Subvenciones y donaciones de Entidades y organismos, públicos o privados y de los particulares.
- Tasas, precios públicos y rendimientos correspondientes a las actividades realizadas por el Instituto.
- Productos y rentas de su patrimonio.
- Todos los recursos no previstos en los apartados anteriores que puedan serles atribuidos por disposición legal o reglamentaria.

4.- Consideración fiscal de la entidad y, en su caso, operaciones sujetas a IVA y porcentaje de prorrata.

a) Impuesto de sociedades

El Instituto de la Mujer de Castilla – La Mancha está exento del impuesto de sociedades de acuerdo con el artículo 9.1.b) de la Ley 27/2014, de 27 de noviembre, del Impuesto sobre Sociedades.

b) Impuesto sobre el valor añadido.

La mayor parte de operaciones realizadas por el Instituto de la Mujer de Castilla – La Mancha no están sujetas o están sujetas y exentas del IVA, ya que la Ley 37/1992, de 28 de diciembre, del Impuesto sobre el Valor Añadido en el artículo 7.8 determina que no están sujetas las entregas de bienes y prestaciones de servicios realizadas directamente por las Administraciones Públicas sin contraprestación o mediante contraprestación tributaria, así como sujetas y exentas las operaciones del artículo 20. Por ello, el IVA soportado representa un gasto al no tener carácter deducible.

c) Impuesto sobre la Renta de las Personas Físicas.

De acuerdo con el artículo 99 de la ley 35/2006, de 28 de noviembre, del Impuesto sobre la Renta de las Personas Físicas, el Instituto de la Mujer de Castilla – La Mancha actúa como retenedor de rentas sujetas a este impuesto. El período de liquidación es el trimestre.

5.- Estructura organizativa básica, en sus niveles político y administrativo y enumeración de los principales responsable de la entidad, tanto a nivel político como de gestión.

El Decreto 252/2003, de 29 de julio, regula la organización y funciones del Instituto de la Mujer de Castilla-La Mancha. Los órganos rectores del Instituto de la Mujer son el Consejo de Dirección que se compone de: a) Presidencia, que será la persona titular de la Presidencia de la Junta de Comunidades de Castilla-La Mancha. b) Vicepresidencia, que será la persona titular de la Dirección del Instituto de la Mujer. c) Vocales: Una persona con rango al menos de Director/a General, en representación de cada una de las Consejerías que integran la Administración Regional, designada por los/las titulares de las mismas. d) Cuatro personas designadas por la persona titular de la Presidencia del Instituto de la Mujer, a propuesta de la Dirección del Instituto de la Mujer entre personas de acreditada trayectoria a favor de la igualdad de los derechos entre ambos sexos. e) Secretaría, que será designada por la Dirección del Instituto entre los/as empleados/as públicos/as del mismo, y la Dirección del Instituto del Mujer, quien ejerce las funciones de representación y dirección del Instituto, así como la de ejecución de los acuerdos del Consejo de Dirección. Para la realización de sus funciones y el cumplimiento de los fines propuestos, el Instituto de la Mujer se estructura en Servicios Centrales y Direcciones Provinciales.

Los Servicios Centrales, que dependen de la Dirección del Instituto, se estructuran en las Áreas de Programas y Recursos, Planificación, Evaluación y Documentación, y Administración General, todas ellas asimiladas a Servicios. El Área de Programas y Recursos tiene encomendadas entre otras, las funciones de coordinar la Red de Centros de la Mujer, el establecimiento y coordinación de las medidas de prevención y protección a las mujeres víctimas de violencia de género y la organización y gestión de los Programas Europeos, entre otras. Por su parte, el Área de Planificación, Evaluación y Documentación es la encargada de promover la coordinación y de prestar asesoramiento a los distintos departamentos del Gobierno regional para el logro de los fines propuestos, el seguimiento y evaluación de la ley 12/2010, de 18 de noviembre, de igualdad entre mujeres y hombres de Castilla-La Mancha así como del Plan estratégico, la gestión del Centro de Documentación y la Biblioteca del Instituto, así como la planificación, el fomento y la elaboración de proyectos y estudios de investigación sobre la situación de la mujer, entre otras. Por último, al Área de Administración General le corresponde la gestión presupuestaria, la contratación administrativa, el asesoramiento jurídico del Instituto, la tramitación y gestión de las convocatorias de ayudas y subvenciones, la gestión de personal y el régimen interior, entre otras.

En cada provincia existe una Dirección Provincial al frente de la cual está una Directora o Director Provincial que asume la representación ordinaria del Instituto de la Mujer ante toda clase de autoridades, instituciones y organismos públicos y privados de la provincia, así como en todos los actos en que sea preceptivo o sea reclamada la representación unitaria del Instituto de la Mujer. Asimismo, ejercen todas aquellas otras funciones que les atribuya la normativa vigente o que les sean delegadas por la Dirección del Instituto de la Mujer.

Como órgano consultivo y de participación del Instituto de la Mujer en materia de políticas de igualdad, se encuentra el Consejo Regional de la Mujer, presidido por la persona que ostenta la Dirección del Instituto, y entre cuyas funciones se encuentra la de asesoramiento en los programas, proyectos y planes de carácter regional que versen sobre la igualdad de oportunidades, el informe previo de la normativa con rango de Decreto que se dicte en materia de promoción y protección de la mujer, la colaboración en la promoción de campañas y actividades relacionadas con la problemática de la mujer castellano-manchega y la formulación de propuestas e informes a cualquier iniciativa que redunde en la igualdad de oportunidades.

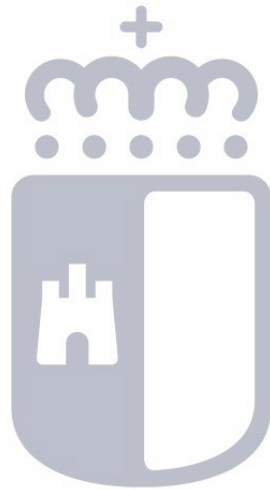
6.- Número medio de personal durante el ejercicio y a 31 de diciembre, tanto personal funcionario como personal laboral, distinguiendo por categorías y sexos.

El Instituto de la Mujer de Castilla-La Mancha cuenta con una plantilla de 74 personas a 31 de diciembre de 2023, con el siguiente desglose por categorías y sexo:

	A	A	MEDIO	MEDIO
	31/12/2023	31/12/2023	HOMBRES	MUJERES
PERSONAL DIRECTIVO	0	1	0	1
PERSONAL EVENTUAL	0	0	0	0
PERSONAL FUNCIONARIO *	15	57	15	57
PERSONAL LABORAL	0	2	0	2
TOTAL	15	60	15	60

7.- Entidad de la que depende

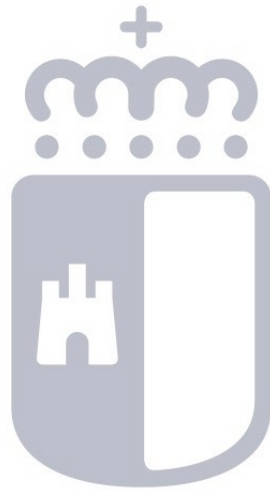
El Decreto 102/2023, de 25 de julio, por el que se establece la estructura orgánica y se fijan las competencias de los órganos integrados en la Presidencia de la Junta de Comunidades de Castilla-La Mancha establece que se adscribe, a la Consejería de Igualdad, el Instituto de la Mujer, cuya titular tiene rango de Directora General.



Castilla-La Mancha

6.2. GESTIÓN INDIRECTA DE SERVICIOS PÚBLICOS, CONVENIOS Y OTRAS FORMAS DE COLABORACIÓN

2.- GESTIÓN INDIRECTA DE SERVICIOS PÚBLICOS, CONVENIOS Y OTRAS FORMAS DE COLABORACIÓN							
TIPO	OBJETO	NIF DEL ADJUDICATARIO	ADJUDICATARIO	FECHAS DE FORMALIZACIÓN	PLAZO (meses)	APLICACIÓN PRESUPUESTARIA	IMPORTE OBLIGADO DEL EJERCICIO
Convenio	CREACIÓN DE LA CÁTEDRA DE INVESTIGACIÓN #ISABEL MUÑOZ CARAVACA#	Q-2818018-J	Universidad de Alcalá (UAH)	15-mar-19	33,5	70.01.G/323B.42207, fondo 0000000007	15.000,00



Castilla-La Mancha

6.3. BASES DE PRESENTACIÓN DE LAS CUENTAS

3. Bases de presentación de las cuentas

1. Imagen fiel:

Las cuentas anuales del IMUJ de 2023, se han formulado a partir de los registros contables de 2023, de acuerdo a las normas establecidas en el Plan General de Contabilidad Pública de la Junta de Comunidades de Castilla-La Mancha, aprobado por Orden 169/2018, de 26 de noviembre, de la Consejería de Hacienda y Administraciones Públicas (en adelante Plan de Contabilidad Pública de Castilla-La Mancha), con el objeto de reflejar la imagen fiel del patrimonio, de la situación financiera, del resultado económico patrimonial, y de la ejecución del presupuesto.

Las cuentas anuales se rinden en soporte informático.

Se han aplicado todos los principios contables públicos y los criterios contables establecidos en el Plan General de Contabilidad Pública de Castilla-La Mancha, concretamente en el apartado 3ª *Principios contables*, de la primera parte *Marco conceptual de la contabilidad pública*: gestión continuada, devengo, uniformidad prudencia, no compensación e importancia relativa. Se han aplicado asimismo los principios contables de carácter presupuestario establecidos en dicho apartado.

No ha sido necesario aplicar principios ni criterios contables complementarios para alcanzar la imagen fiel.

2. Comparación de la información:

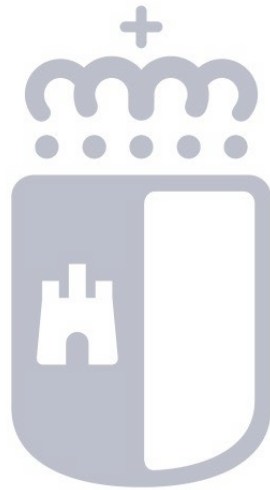
En aplicación de lo establecido en el Plan de Contabilidad Pública de Castilla-La Mancha, figuran las cifras del ejercicio inmediatamente anterior en los siguientes estados: balance, cuenta del resultado económico patrimonial, estado de cambios en el patrimonio neto, excepto en la primera parte, y estado de flujos de efectivo.

3. Razones e incidencia en las cuentas anuales de los cambios en criterios de contabilización y corrección de errores.

No se han producido cambios en criterios de contabilización excepto los derivados del cambio de Plan de contabilidad, detallados en el epígrafe anterior.

4. Información sobre cambios en estimaciones contables cuando sean significativos:

No se han producido cambios en estimaciones contables significativos.



Castilla-La Mancha

6.4. NORMAS DE RECONOCIMIENTO Y VALORACIÓN

4. Normas de reconocimiento y valoración

1) Inmovilizado material. Los bienes que conforman el inmovilizado material se valoran, en función de cómo hayan sido adquiridos, de la siguiente forma:

Bienes adquiridos: se valoran por su precio de adquisición.

Bienes construidos. Se valoran por su coste de producción

Bienes cedidos, cuando se reciben para un período de tiempo igual o superior a la vida económica del bien: se valoran por su valor razonable.

De los valores anteriores se detrae la amortización acumulada a la fecha. La amortización se distribuye de manera sistemática en función de la vida útil de cada elemento con un método lineal. La vida útil para cada clase de activo se deriva de la utilización del “período máximo de años” de la normativa del Impuesto sobre Sociedades, de acuerdo con lo establecido en el apartado Segundo de la Resolución de 14 de diciembre de 1999 de la Intervención General del Estado, por la que se regulan determinadas operaciones contables a realizar a fin de ejercicio: Amortizaciones del inmovilizado, provisiones y periodificación de gastos e ingresos.

En la Nota 5 de la Memoria se informa de la vida útil aplicada a cada clase activo.

En aplicación de la disposición adicional segunda de la Orden 169/2018, los elementos del inmovilizado material, mobiliario, maquinaria, utillaje, instalaciones técnicas, equipos para procesos de información, elementos de transporte y otro inmovilizado material, con valor unitario inferior a 1.500,00 €, no se activan, imputándose, por tanto, su importe a la cuenta del resultado económico patrimonial del ejercicio.

2) Inmovilizado intangible: Los bienes que conforman el inmovilizado intangible, se valoran por su precio de adquisición minorado por la amortización acumulada a la fecha. La amortización se distribuye de manera sistemática en función de la vida útil de cada elemento con un método lineal. La vida útil para cada clase de activo se deriva de la utilización del “período máximo de años” de la normativa del Impuesto sobre Sociedades, de acuerdo con lo establecido en el apartado Segundo de la Resolución de 14 de diciembre de 1999 de la Intervención General del Estado, por la que se regulan

determinadas operaciones contables a realizar a fin de ejercicio: Amortizaciones del inmovilizado, provisiones y periodificación de gastos e ingresos.

En la Nota 7 de la Memoria se informa de la vida útil aplicada a cada clase activo.

A partir de 2019 se incluyen en esta rúbrica, los bienes que se reciben cedidos por un periodo inferior a su vida económica. Se valoran por el importe amortizable del período de la cesión.

En aplicación de la disposición adicional segunda de la Orden 169/2018, los elementos del inmovilizado intangible con valor unitario inferior a 1.500,00 €, no se activan, imputándose, por tanto, su importe a la cuenta del resultado económico patrimonial del ejercicio.

3) Activos financieros y pasivos financieros: Los activos financieros en el IMUJ se valoran por su valor nominal ya que no tienen tipo de interés contractual, tal y como establece el PGC.

No existen pasivos financieros.

4) Ingresos y gastos.

Los ingresos con contraprestación son aquellos que se derivan de la prestación de servicios realizados o entregas de bienes. Se reconocen cuando, una vez prestado el servicio o entregado el bien, se estima que es probable recibir la contraprestación acordada. Se valoran por el valor razonable del precio acordado para los bienes entregados y los servicios prestados.

Los ingresos con contraprestación se reconocen en la cuenta del resultado económico patrimonial.

Los ingresos sin contraprestación son aquellos que se reciben sin que se entregue a cambio ningún valor igual a la otra parte. Son transferencias y subvenciones recibidas de otros entes.

Los ingresos sin contraprestación se reconocen en la cuenta del resultado económico patrimonial o en el estado de cambios en el patrimonio neto.

Los gastos se reconocen en la cuenta del resultado económico patrimonial o en el estado de cambios en el patrimonio neto.

El IVA soportado se considera no deducible y por tanto forma parte del precio de adquisición de los bienes y servicios objeto de las operaciones gravadas por el impuesto.

Cuando los ingresos y los gastos deban tener reflejo en la ejecución del presupuesto, el reconocimiento se realiza cuando, de acuerdo con el procedimiento establecido, se dicten los correspondientes actos administrativos que determina el reconocimiento del ingreso o el gasto presupuestario. A la fecha de cierre del ejercicio, aunque no se hayan dictado los correspondientes actos administrativos, se reconocen, en la cuenta del resultado económico patrimonial o en el estado de cambios en el patrimonio neto, los ingresos y gastos devengados.

5) Transferencias y subvenciones.

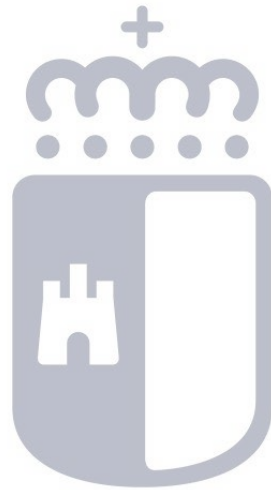
Las transferencias recibidas para la financiación del conjunto de las operaciones se imputan al resultado del ejercicio en el que se reconocen.

Las subvenciones recibidas para la financiación del inmovilizado se imputan directamente al patrimonio neto, y se traspasan al resultado del ejercicio en proporción a la vida útil del bien, en función de la amortización de los bienes de inversión afectos a dicha subvención. Cuando se produce una baja o enajenación se imputa a resultados.

Cuando la subvención financia bienes no amortizables, se imputa como ingreso en el ejercicio en que se produzca la enajenación o baja del inventario.

Las subvenciones para financiar gastos se imputan al resultado del ejercicio en el que se devengan los gastos.

Las transferencias y subvenciones concedidas se imputan como gasto en la cuenta del resultado económico patrimonial en el momento de su reconocimiento. Se reconocen cuando se realiza su imputación presupuestaria y se valoran por el importe concedido.



Castilla-La Mancha

6.5. INMOVILIZADO MATERIAL

5.1.- MOVIMIENTOS CONTABLES DEL INMOVILIZADO MATERIAL									
DESCRIPCIÓN	SALDO INICIAL	ENTRADAS	AUMENTOS POR TRASPASOS DE OTRAS PARTIDAS	SALIDAS	DISMINUCIONES POR TRASPASOS A OTRAS PARTIDAS	CORRECCIONES VALORATIVAS NETAS POR DETERIORO DEL EJERCICIO	AMORTIZACIONES DEL EJERCICIO	INCREMENTO POR REVALORIZACIÓN EN EL EJERCICIO	SALDO FINAL
1. Terrenos	0,00	0,00	0,00	0,00	0,00	0,00	0,00	0,00	0,00
2. Construcciones	4.471.552,12	1.949.861,38	0,00	0,00	0,00	0,00	209.283,18	0,00	6.212.130,32
3. Infraestructuras	0,00	0,00	0,00	0,00	0,00	0,00	0,00	0,00	0,00
4. Bienes del patrimonio histórico	0,00	0,00	0,00	0,00	0,00	0,00	0,00	0,00	0,00
5. Otro inmovilizado material	3.303,92	29.472,92	0,00	27.571,92	0,00	0,00	851,18	0,00	4.353,74
6. Inmovilizado en curso y anticipos	0,00	0,00	0,00	0,00	0,00	0,00	0,00	0,00	0,00
TOTAL	4.474.856,04	1.979.334,30	0,00	27.571,92	0,00	0,00	210.134,36	0,00	6.216.484,06

5.2.b) Vidas útiles o coeficientes de amortización utilizados

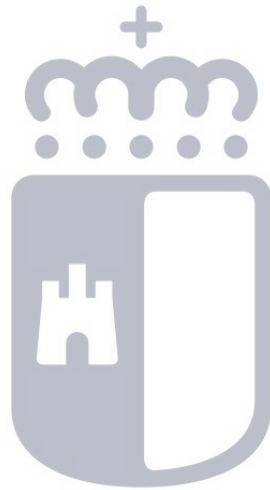
TIPO DE ELEMENTO	Periodo en años
Construcciones	50
Infraestructuras	50
Maquinaria	10
Instalaciones técnicas	10
Uillaje	10
Mobiliario adquirido antes de 2019	12,5
Mobiliario adquirido a partir de 2019	12
Equipos para procesos de información	5
Otro inmovilizado material	10
Elementos de transporte	6,5

g) Bienes recibidos en adscripción

PARTIDA DE BALANCE	VALOR ACTIVADO	AMORTIZACIÓN	CORRECCIONES VALORATIVAS POR DETERIORO ACUMULADAS	SALDO FINAL
2. Construcciones	6.037.661,77	2.314.885,64		3.722.776,13
TOTAL	6.037.661,77	2.314.885,64		3.722.776,13

h) Bienes recibidos en adscripción durante el ejercicio

La entidad no ha recibido bienes en adscripción durante el ejercicio 2023.

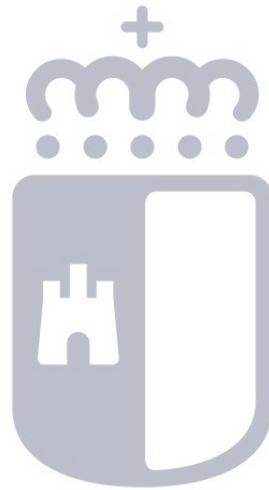


Castilla-La Mancha

6.6. INVERSIONES INMOBILIARIAS

6. Inversiones inmobiliarias

La entidad no cuenta con inmuebles destinados a obtener rentas o plusvalías.



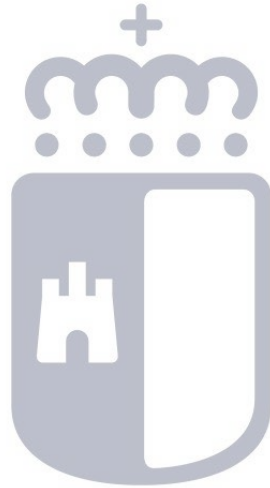
Castilla-La Mancha

6.7. INMOVILIZADO INTANGIBLE

7.1.- MOVIMIENTOS CONTABLES DE INMOVILIZADO INTANGIBLE									
DESCRIPCIÓN	SALDO INICIAL	ENTRADAS	AUMENTOS POR TRASPASOS DE OTRAS PARTIDAS	SALIDAS	DISMINUCIONES POR TRASPASOS A OTRAS PARTIDAS	CORRECCIONES VALORATIVAS NETAS POR DETERIORO DEL EJERCICIO	AMORTIZACIONES DEL EJERCICIO	INCREMENTO POR REVALORIZACIÓN EN EL EJERCICIO	SALDO FINAL
1. Inversión en investigación y desarrollo	0,00	0,00	0,00	0,00	0,00	0,00	0,00	0,00	0,00
2. Propiedad industrial e intelectual	0,00	0,00	0,00	0,00	0,00	0,00	0,00	0,00	0,00
3. Aplicaciones informáticas	15.819,63	0,00	0,00	0,00	0,00	0,00	8.253,72	0,00	7.565,91
4 Inversiones sobre activos utilizados en régimen de arrendamiento o cedidos	0,00	0,00	0,00	0,00	0,00	0,00	0,00	0,00	0,00
5. Otro inmovilizado intangible	0,00	0,00	0,00	0,00	0,00	0,00	0,00	0,00	0,00
TOTAL	15.819,63	0,00	0,00	0,00	0,00	0,00	8.253,72	0,00	7.565,91

7.2.b Vidas útiles o coeficientes de amortización utilizados

TIPO DE ELEMENTO	Período en años
Inversión en investigación	5
Propiedad industrial	5
Propiedad intelectual	5
Aplicaciones informáticas	5
Otro inmovilizado inmaterial	5

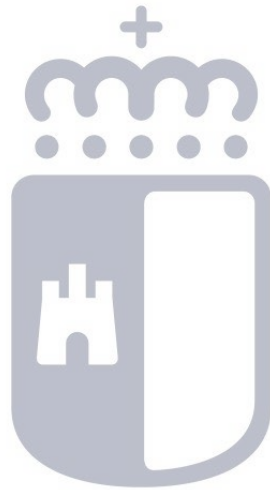


Castilla-La Mancha

6.8. ARRENDAMIENTOS FINANCIEROS Y OTRAS OPERACIONES DE NATURALEZA SIMILAR

8. Arrendamientos financieros

La entidad no dispone de activos en régimen de arrendamiento financiero.



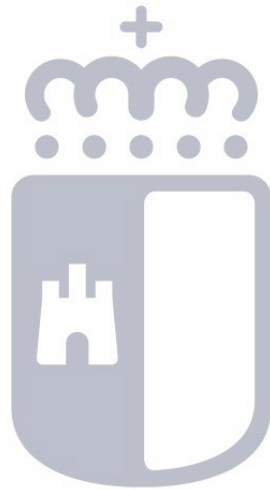
Castilla-La Mancha

6.9. ACTIVOS FINANCIEROS

9. Activos financieros

Los activos financieros que figuran en el balance a 31.12.2023 son créditos concedidos al personal que a 31.12.2023 estaban pendientes de cobro y que van a ser cobrados o compensados en el ejercicio siguiente.

ACTIVOS FINANCIEROS A CORTO PLAZO							
		INVERSIONES EN PATRIMONIO		VALORES REPRESENTATIVOS DE DEUDA		OTRAS INVERSIONES	
		2023	2022	2023	2022	2023	2022
CRÉDITOS Y PARTIDAS A COBRAR. Créditos concedidos al personal						8.765,65	5.615,62

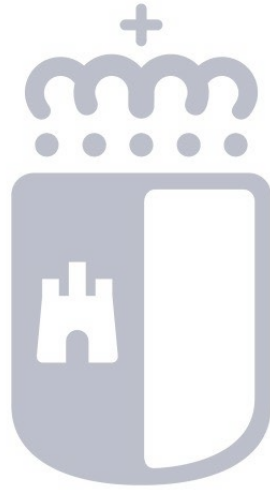


Castilla-La Mancha

6.10. PASIVOS FINANCIEROS

10. Pasivos financieros

La Entidad no tiene pasivos financieros, excepto los derivados de las cuentas a pagar por operaciones habituales.

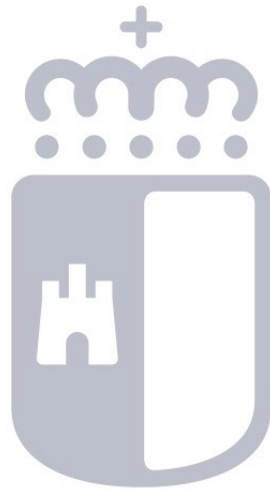


Castilla-La Mancha

6.11. COBERTURAS CONTABLES

11. Coberturas contables

La Entidad no cuenta con instrumentos financieros de cobertura.

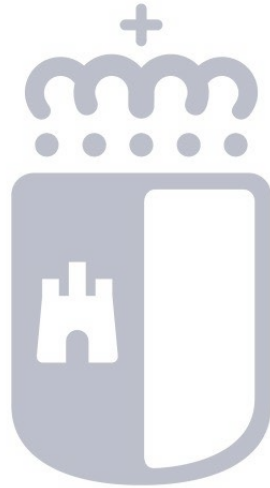


Castilla-La Mancha

6.12. ACTIVOS CONSTRUIDOS O ADQUIRIDOS PARA OTRAS ENTIDADES Y OTRAS EXISTENCIAS

12. Activos adquiridos para otras entidades y otras existencias

Durante el ejercicio no se han construido ni adquirido bienes para transferir a otra entidad.



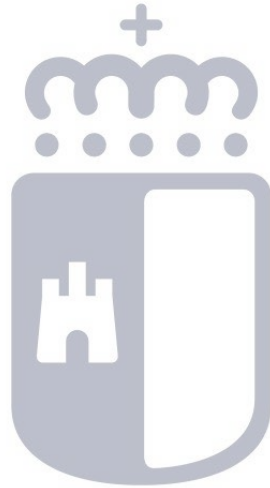
Castilla-La Mancha

6.13. MONEDA EXTRANJERA

13. Moneda extranjera

No existe ningún elemento del activo o del pasivo denominado en moneda extranjera.

No existen diferencias de cambio reconocidas en el resultado del ejercicio.



Castilla-La Mancha

6.14. TRANSFERENCIAS, SUBVENCIONES Y OTROS INGRESOS Y GASTOS

14.1.- TRANSFERENCIAS RECIBIDAS			
ECONÓMICA	DESCRIPCIÓN	ENTIDAD CONCEDENTE	IMPORTE RECONOCIDO
40000	De la Junta de Comunidades de Castilla-La Mancha	JUNTA DE COMUNIDADES CLM	13.835.000,00
43200	De diversos Ministerios	MINISTERIO DE IGUALDAD	120.057,18
73290	Mecanismo de Recuperación y Resiliencia. Next Generation	MINISTERIO DE IGUALDAD	1.533.238,44

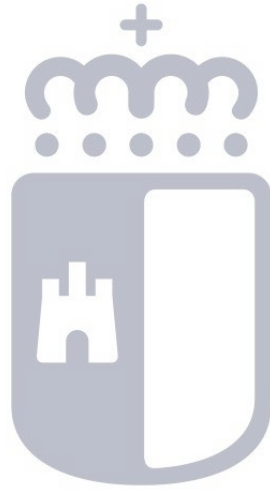
14.1.- SUBVENCIONES RECIBIDAS						
ECONÓMICA/FO NDO	DESCRIPCIÓN	IMPORTE RECONOCIDO	CRITERIO DE IMPUTACIÓN	CUMPLIMIENTO CONDICIONES	REINTEGROS	
					IMPORTE	CAUSA
40009/0000000 791	Formación continua INAP	14.700,00				
43200/0000000 007	Pacto estado contra violencia género AGE	6.962.626,46				
43200/0000000 009	Atención mujer. Violencia genero AGE	928.329,17				
43200/0000000 015	Plan Corresponsables. AGE	14.636.945,24				
73200/0000000 007	Pacto estado contra violencia género AGE	623.079,92				

14.2.- TRANSFERENCIAS CONCEDIDAS					
ECONÓMICA	DESCRIPCIÓN	NORMATIVA	IMPORTE OBLIGADO	NIF BENEFICIARIO	BENEFICIARIO
72308	Fundación Parque Científico y Tecnológico de Castilla-La Mancha		1.000.000,00	G02325652	FUNDAC. PARQUE CIENT. Y TECNOLOGICO

14.2.- SUBVENCIONES CONCEDIDAS							
LINEA	DESCRIPCIÓN	NORMATIVA	CONVOCATORIA	ARTÍCULO	BENEFICIARIO	CONCEDIDO	OBLIGADO
1115	Ayudas para la realización de investigaciones y publicaciones que contribuyan a la igualdad de género.	https://docm.jccm.es/docm/descargarArchivo.do?ruta=2023/03/02/pdf/2023_1757.pdf&tipo=rutaDocm	2023-00000174	48	A FAMILIAS E INSTITUCIONES SIN FIN DE LUCRO	77.452,82	77.452,82
1116	Subvenciones para la gestión de la Red de Recursos de Castilla-La Mancha.	https://docm.jccm.es/docm/descargarArchivo.do?ruta=2022/10/14/pdf/2022_9318.pdf&tipo=rutaDocm	2022-00000332	46	A CORPORACIONES LOCALES	22.960.664,65	11.465.426,67
1116	Subvenciones para la gestión de la Red de Recursos de Castilla-La Mancha.	https://docm.jccm.es/docm/descargarArchivo.do?ruta=2022/10/14/pdf/2022_9318.pdf&tipo=rutaDocm	2022-00000332	48	A FAMILIAS E INSTITUCIONES SIN FIN DE LUCRO	7.143.299,10	3.571.649,55
1116	Subvenciones para la gestión de la Red de Recursos de Castilla-La Mancha.	https://docm.jccm.es/docm/descargarArchivo.do?ruta=2022/10/14/pdf/2022_9318.pdf&tipo=rutaDocm	2023-00000143	48	A FAMILIAS E INSTITUCIONES SIN FIN DE LUCRO	171.864,17	63.283,14
1118	Ayudas dirigidas a las víctimas de la violencia de género.	https://docm.castillalamancha.es/portaldocm/descargarArchivo.do?ruta=2019/05/30/pdf/2019_5084.pdf&tipo=rutaDocm	2022-00000375	48	A FAMILIAS E INSTITUCIONES SIN FIN DE LUCRO	84.000,00	84.000,00
1118	Ayudas dirigidas a las víctimas de la violencia de género.	https://docm.castillalamancha.es/portaldocm/verDisposicionAntigua.do?ruta=2008/12/30&idDisposicion=123064233375001731	2022-00000349	48	A FAMILIAS E INSTITUCIONES SIN FIN DE LUCRO	60.480,00	60.480,00
1118	Ayudas dirigidas a las víctimas de la violencia de género.	https://docm.castillalamancha.es/portaldocm/verDisposicionAntigua.do?ruta=2008/12/30&idDisposicion=123064233375001731	2022-00000350	48	A FAMILIAS E INSTITUCIONES SIN FIN DE LUCRO	115.200,00	115.200,00
1118	Ayudas dirigidas a las víctimas de la violencia de género.	https://docm.jccm.es/docm/descargarArchivo.do?ruta=2019/05/29/pdf/2019_5087.pdf&tipo=rutaDocm	2022-00000362	48	A FAMILIAS E INSTITUCIONES SIN FIN DE LUCRO	15.718,78	15.718,78
1120	Ayudas para la realización de programas de prevención y sensibilización de la violencia de género.	https://docm.jccm.es/docm/descargarArchivo.do?ruta=2023/03/02/pdf/2023_1757.pdf&tipo=rutaDocm	2023-00000179	48	A FAMILIAS E INSTITUCIONES SIN FIN DE LUCRO	84.000,00	84.000,00
1120	Ayudas para la realización de programas de prevención y sensibilización de la violencia de	https://docm.jccm.es/docm/descargarArchivo.do?ruta=2023/03/02/pdf/2023_1757.p	2023-00000218	48	A FAMILIAS E INSTITUCIONES SIN FIN DE	28.530,00	28.530,00

14.2.- SUBVENCIONES CONCEDIDAS							
LINEA	DESCRIPCIÓN	NORMATIVA	CONVOCATORIA	ARTÍCULO	BENEFICIARIO	CONCEDIDO	OBLIGADO
	género.	df&tipo=rutaDocm			LUCRO		
1122	Ayudas para el diseño y aprobación de planes de igualdad y planes estratégicos de igualdad municipales.	https://docm.jccm.es/docm/descargarArchivo.do?ruta=2023/03/02/pdf/2023_1757.pdf&tipo=rutaDocm	2023-00000134	46	A CORPORACIONES LOCALES	66.434,70	66.434,70
1122	Ayudas para el diseño y aprobación de planes de igualdad y planes estratégicos de igualdad municipales.	https://docm.jccm.es/docm/descargarArchivo.do?ruta=2023/03/02/pdf/2023_1757.pdf&tipo=rutaDocm	2023-00000134	47	A EMPRESAS PRIVADAS	80.000,00	80.000,00
1122	Ayudas para el diseño y aprobación de planes de igualdad y planes estratégicos de igualdad municipales.	https://docm.jccm.es/docm/descargarArchivo.do?ruta=2023/03/02/pdf/2023_1757.pdf&tipo=rutaDocm	2023-00000134	48	A FAMILIAS E INSTITUCIONES SIN FIN DE LUCRO	32.000,00	32.000,00
1122	Ayudas para el diseño y aprobación de planes de igualdad y planes estratégicos de igualdad municipales.	https://docm.jccm.es/docm/descargarArchivo.do?ruta=2023/03/02/pdf/2023_1757.pdf&tipo=rutaDocm	2023-00000216	46	A CORPORACIONES LOCALES	45.750,00	45.750,00
1148	Ayudas para el desarrollo de acciones positivas y programas que contribuyan al avance de la igualdad real y efectiva entre mujer	https://docm.jccm.es/docm/descargarArchivo.do?ruta=2023/03/02/pdf/2023_1757.pdf&tipo=rutaDocm	2023-00000087	48	A FAMILIAS E INSTITUCIONES SIN FIN DE LUCRO	372.046,85	372.046,85
1148	Ayudas para el desarrollo de acciones positivas y programas que contribuyan al avance de la igualdad real y efectiva entre mujer	https://docm.jccm.es/docm/descargarArchivo.do?ruta=2023/03/02/pdf/2023_1757.pdf&tipo=rutaDocm	2023-00000214	46	A CORPORACIONES LOCALES	27.063,18	27.063,18
1148	Ayudas para el desarrollo de acciones positivas y programas que contribuyan al avance de la igualdad real y efectiva entre mujer	https://docm.jccm.es/docm/descargarArchivo.do?ruta=2023/03/02/pdf/2023_1757.pdf&tipo=rutaDocm	2023-00000219	48	A FAMILIAS E INSTITUCIONES SIN FIN DE LUCRO	29.391,00	29.391,00
1148	Ayudas para el desarrollo de acciones positivas y programas que contribuyan al avance de la igualdad real y efectiva entre mujer	https://docm.jccm.es/docm/descargarArchivo.do?ruta=2023/03/02/pdf/2023_1757.pdf&tipo=rutaDocm	2023-00000230	48	A FAMILIAS E INSTITUCIONES SIN FIN DE LUCRO	50.000,00	50.000,00
1148	Ayudas para el desarrollo de acciones positivas y programas que contribuyan al avance de la igualdad real y efectiva entre mujer	https://docm.jccm.es/docm/descargarArchivo.do?ruta=2023/03/02/pdf/2023_1757.pdf&tipo=rutaDocm	2023-00000232	48	A FAMILIAS E INSTITUCIONES SIN FIN DE LUCRO	146.634,95	146.634,95
1148	Ayudas para el desarrollo de acciones positivas y programas que contribuyan al avance de la igualdad real y efectiva entre mujer	https://docm.jccm.es/docm/descargarArchivo.do?ruta=2023/06/23/pdf/2023_5572.pdf&tipo=rutaDocm	2023-00000237	46	A CORPORACIONES LOCALES	13.664.021,88	13.664.021,88

14.2.- SUBVENCIONES CONCEDIDAS							
LÍNEA	DESCRIPCIÓN	NORMATIVA	CONVOCATORIA	ARTÍCULO	BENEFICIARIO	CONCEDIDO	OBLIGADO
1170	Premios, muestras y concursos para promover la igualdad entre mujeres y hombres	https://docm.jccm.es/docm/descargarArchivo.do?ruta=2020/12/30/pdf/2020_11275.pdf&tipo=rutaD	2023-0000001	48	A FAMILIAS E INSTITUCIONES SIN FIN DE LUCRO	9.000,00	9.000,00
1170	Premios, muestras y concursos para promover la igualdad entre mujeres y hombres	https://docm.jccm.es/docm/descargarArchivo.do?ruta=2022/09/26/pdf/2022_8666.pdf&tipo=rutaDocm	2022-0000327	48	A FAMILIAS E INSTITUCIONES SIN FIN DE LUCRO	6.000,00	6.000,00
1170	Premios, muestras y concursos para promover la igualdad entre mujeres y hombres	https://docm.jccm.es/docm/descargarArchivo.do?ruta=2022/11/04/pdf/2022_10001.pdf&tipo=rutaDocm	2022-0000348	48	A FAMILIAS E INSTITUCIONES SIN FIN DE LUCRO	34.000,00	34.000,00
1322	Acciones de sensibilización	https://docm.jccm.es/docm/descargarArchivo.do?ruta=2023/03/02/pdf/2023_1757.pdf&tipo=rutaDocm	2023-0000198	48	A FAMILIAS E INSTITUCIONES SIN FIN DE LUCRO	415.328,01	415.328,01

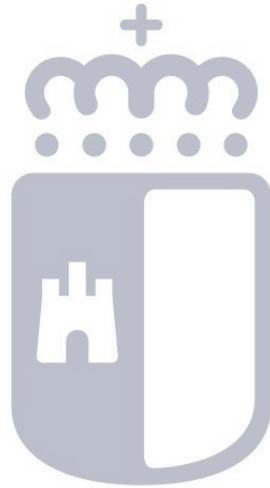


Castilla-La Mancha

6.15. PROVISIONES Y CONTINGENCIAS

15. Provisiones y contingencias

No se ha producido ningún hecho o situación que haya dado lugar al reconocimiento de provisiones ni que motive la existencia de activos o pasivos contingentes.

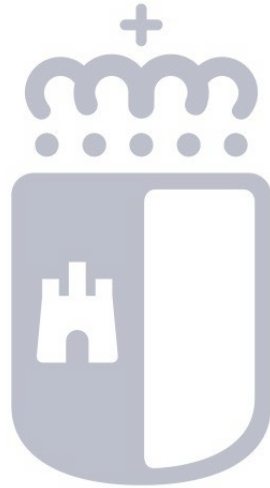


Castilla-La Mancha

6.16. INFORMACIÓN SOBRE MEDIO AMBIENTE

16. Información sobre medio ambiente

Las actividades encaminadas a la protección y mejora del medio ambiente que afectan a la entidad se realizan desde la entidad propietaria, Administración General de la Junta de Comunidades de Castilla-La Mancha, la cual ostenta la competencia para efectuar el correspondiente gasto.

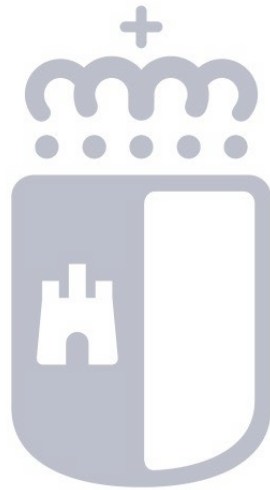


Castilla-La Mancha

6.17. ACTIVOS EN ESTADO DE VENTA

17. Activos en estado de venta

La Entidad no posee ningún activo destinado a la venta

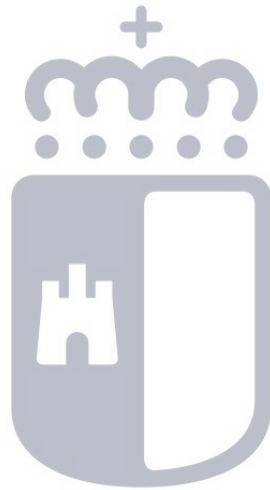


Castilla-La Mancha

6.18. PRESENTACIÓN POR ACTIVIDADES DE LA CUENTA DEL RESULTADO ECONÓMICO PATRIMONIAL

18. Presentación por actividades de la cuenta del resultado económico patrimonial

No se presenta la cuenta del resultado económico patrimonial por actividades.

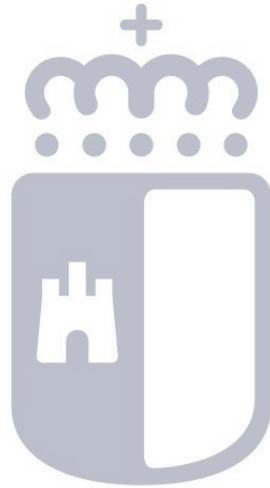


Castilla-La Mancha

6.19. OPERACIONES POR ADMINISTRACIÓN DE RECURSOS POR CUENTA DE OTROS ENTES PÚBLICOS

19. Operaciones por administración de recursos por cuenta de otros entes públicos

La entidad no administra recursos por cuenta de otros entes públicos



Castilla-La Mancha

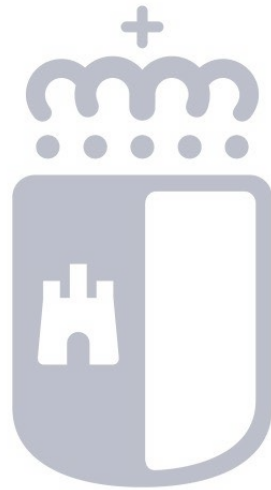
6.20. OPERACIONES NO PRESUPUESTARIAS DE TESORERÍA

20.1.- DEUDORES NO PRESUPUESTARIOS							
CONCEPTO	DESCRIPCIÓN	SALDO A 1 DE ENERO	MODIFICACIONES AL SALDO INICIAL	CARGOS REALIZADOS EN EL EJERCICIO	TOTAL DEUDORES	ABONOS REALIZADOS EN EL EJERCICIO	DEUDORES PENDIENTES COBRO A 31 DE DICIEMBRE
44900002	MOVIMIENTOS INTERNOS DE TESORERÍA.	7.592.124,14	0,00	3.431.492,65	11.023.616,79	10.523.616,79	500.000,00
44900003	MOVIMIENTOS INTERNOS DE TESORERÍA GRECO	3.332.929,46	0,00	1.192.104,48	4.525.033,94	3.431.492,65	1.093.541,29
44900012	DEUD. PAGOS DUPLICADOS MECANISMO PAGO PROVEEDORES	17,83	0,00	0,00	17,83	0,00	17,83
	TOTAL	10.925.071,43	0,00	4.623.597,13	15.548.668,56	13.955.109,44	1.593.559,12

20.2.- ACREEDORES NO PRESUPUESTARIOS							
CONCEPTO	DESCRIPCIÓN	SALDO A 1 DE ENERO	MODIFICACIONES AL SALDO INICIAL	ABONOS REALIZADOS EN EL EJERCICIO	TOTAL ACREEDORES	CARGOS REALIZADOS EN EL EJERCICIO	ACREEDORES PENDIENTES PAGO A 31 DE DICIEMBRE
41900002	O. A. NO P.: RET.JUDICIALES	0,00	0,00	10.416,08	10.416,08	10.416,08	0,00
41900028	O. A. NO P.:RETENC.ANTICIPO NOMINA FUNC. C.PL	0,00	0,00	2.850,00	2.850,00	2.850,00	0,00
41900113	MOV.INT.TESORERIA FONDO LIQUIDEZ AUTONOMICA	0,00	0,00	895.545,04	895.545,04	0,00	895.545,04
41990000	OTROS ACREEDORES NO PRESUPUESTARIOS	58.311,08	0,00	1.602.920,57	1.661.231,65	1.603.351,32	57.880,33
47510001	H.P. I.R.P.F. NOMINA	65.426,76	0,00	531.347,76	596.774,52	527.950,96	68.823,56
47510003	H.P. I.R.P.F.: PROF.	5.810,87	0,00	8.004,19	13.815,06	12.131,31	1.683,75
47510005	H.P. :RET. REND. ARREND.	0,00	0,00	665,00	665,00	665,00	0,00
47510007	RET. IRPF CURSOS.	1.426,14	0,00	1.379,25	2.805,39	2.075,64	729,75
47510008	RET. IRPF:PREMIOS	0,00	0,00	7.350,00	7.350,00	7.350,00	0,00
47590001	CUOTAS DHOS PASIVOS	0,00	0,00	536,43	536,43	536,43	0,00
47600000	SEG. SOC, ACREEDORA	24.414,94	0,00	771.402,74	795.817,68	771.313,06	24.504,62
47610001	MUFACE, F. GENERAL	0,00	0,00	234,91	234,91	234,91	0,00
	TOTAL	155.389,79	0,00	3.832.651,97	3.988.041,76	2.938.874,71	1.049.167,05

20.3.a.- COBROS PENDIENTES DE APLICACIÓN							
CONCEPTO	DESCRIPCIÓN	COBROS PENDIENTES APLICACIÓN A 1 DE ENERO	MODIFICACIONES AL SALDO INICIAL	COBROS REALIZADOS EN EL EJERCICIO	TOTAL COBROS PENDIENTES APLICACIÓN	PAGOS APLICADOS EN EL EJERCICIO	COBROS PENDIENTES APLICACIÓN A 31 DE DICIEMBRE
55400009	C.P.A. : ING. PTES. APLIC. RET. NOM. FUNC.L.PL.	0,00	0,00	1.499,97	1.499,97	1.499,97	0,00
55400010	C.P.A. :ING. PTES. APLIC. TASAS DIRECCIÓN DE OBRAS	0,00	0,00	18.085,63	18.085,63	18.085,63	0,00
55400019	C.P.A. : DE VARIOS	7.500,00	0,00	45.103.415,15	45.110.915,15	45.105.529,70	5.385,45
55400031	C.P.A. COMPENSACIÓN DE DEUDAS	0,00	0,00	32.912,92	32.912,92	32.912,92	0,00
55900001	O.P.P.A.: INGRESOS PENDIENTES DE APLICACION	0,00	0,00	216,24	216,24	216,24	0,00
	TOTAL	7.500,00	0,00	45.156.129,91	45.163.629,91	45.158.244,46	5.385,45

20.3.b.- PAGOS PENDIENTES DE APLICACIÓN							
CONCEPTO	DESCRIPCIÓN	PAGOS PENDIENTES APLICACIÓN A 1 DE ENERO	MODIFICACIONES AL SALDO INICIAL	PAGOS REALIZADOS EN EL EJERCICIO	TOTAL PAGOS PENDIENTES APLICACIÓN	COBROS APLICADOS EN EL EJERCICIO	PAGOS PENDIENTES APLICACIÓN A 31 DE DICIEMBRE
55500012	PAGOS PENDIENTES DE APLICACIÓN: ICO proveedores.	16.235,22	0,00	0,00	16.235,22	0,00	16.235,22
55500020	PAGOS PENDIENTES DE APLICACION: SEGURIDAD SOCIAL	17.282,53-	0,00	750.867,82	733.585,29	771.313,06	37.727,77-
55851000	LIBRAMIENTO ACF PENDIENTE DE PAGO	818,70	0,00	4.410,45	5.229,15	818,70	4.410,45
	TOTAL	228,61-	0,00	755.278,27	755.049,66	772.131,76	17.082,10-

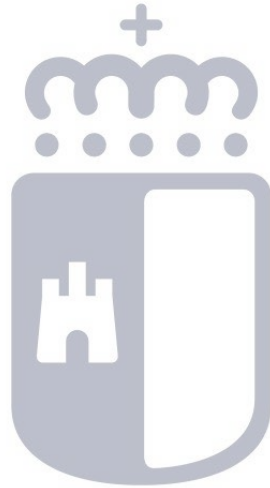


Castilla-La Mancha

6.21. CONTRATACIÓN ADMINISTRATIVA. PROCEDIMIENTOS DE ADJUDICACIÓN

21.- CONTRATACIÓN ADMINISTRATIVA. PROCEDIMIENTOS DE ADJUDICACIÓN																
TIPO DE CONTRATO	PROCEDIMIENTO ABIERTO			PROCEDIMIENTO RESTRINGIDO	PROCEDIMIENTO CON NEGOCIACION		DIÁLOGO COMPETITIVO	ASOCIACIÓN PARA LA INNOVACIÓN	ADJUDICACIÓN DIRECTA (MENORES)	CONCURSO DE PROYECTOS	ACUERDO MARCO	SISTEMAS DINÁMICOS DE ADQUISICIÓN	OTROS		TOTAL	
	ORDINARIO	SIMPLIFICADO	SUMARIO		CON PUBLICIDAD	SIN PUBLICIDAD							CONTRATACIÓN CENTRALIZADA	DE EMERGENCIA		
Contrato de obras	0,00	0,00	0,00	0,00	0,00	0,00	0,00	0,00	3.896,20	0,00	0,00	0,00	0,00	0,00	0,00	3.896,20
Contrato de servicios	72.006,23	0,00	0,00	0,00	0,00	0,00	0,00	0,00	583.393,46	0,00	10.901,62	0,00	0,00	0,00	0,00	666.301,31
Contrato de suministros	0,00	0,00	43.015,50	0,00	0,00	0,00	0,00	0,00	127.345,61	0,00	18.392,00	0,00	0,00	0,00	0,00	188.753,11
Contrato de concesión de obras	0,00	0,00	0,00	0,00	0,00	0,00	0,00	0,00	0,00	0,00	0,00	0,00	0,00	0,00	0,00	0,00
Contrato de concesión de servicios	0,00	0,00	0,00	0,00	0,00	0,00	0,00	0,00	0,00	0,00	0,00	0,00	0,00	0,00	0,00	0,00
Contratos mixtos	0,00	0,00	0,00	0,00	0,00	0,00	0,00	0,00	0,00	0,00	0,00	0,00	0,00	0,00	0,00	0,00
Contratos administrativos especiales	0,00	0,00	0,00	0,00	0,00	0,00	0,00	0,00	0,00	0,00	0,00	0,00	0,00	0,00	0,00	0,00
Contratos privados	0,00	0,00	0,00	0,00	0,00	0,00	0,00	0,00	0,00	0,00	0,00	0,00	0,00	0,00	0,00	0,00
Otros	0,00	0,00	0,00	0,00	0,00	0,00	0,00	0,00	0,00	0,00	0,00	0,00	0,00	0,00	0,00	0,00

Información obtenida del Registro de Contratos del Sector Público de Castilla-La Mancha (Decreto 54/2011, de 17/05/2011).

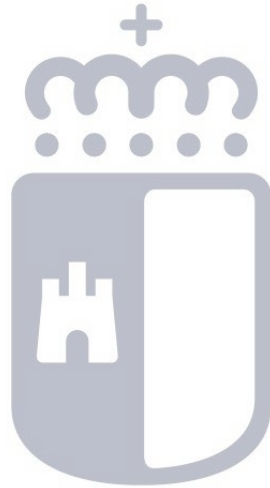


Castilla-La Mancha

6.22. VALORES RECIBIDOS EN DEPÓSITO

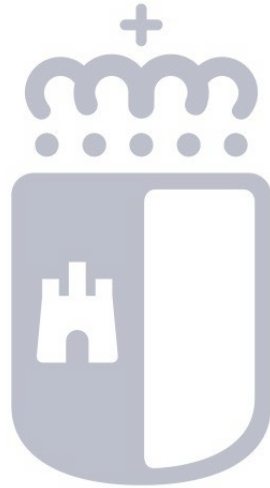
22. Valores recibidos en depósito

No se han recibido avales ni seguros de caución.



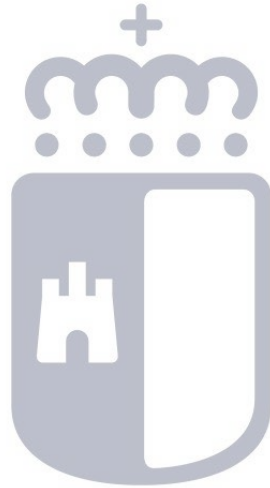
Castilla-La Mancha

6.23. INFORMACIÓN PRESUPUESTARIA



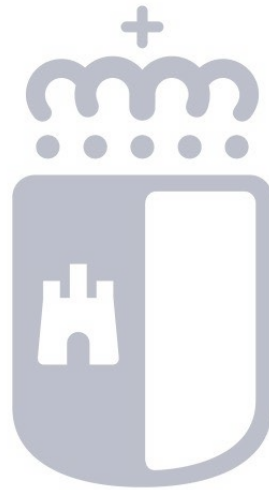
Castilla-La Mancha

6.23.1. PRESUPUESTO CORRIENTE



Castilla-La Mancha

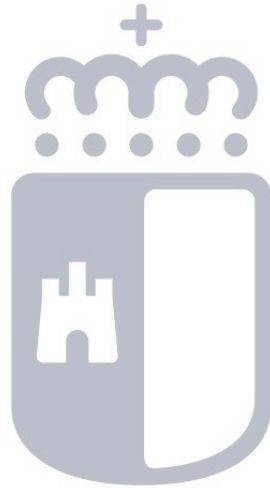
6.23.1.1. PRESUPUESTO DE GASTOS



Castilla-La Mancha

6.23.1.1.1. MODIFICACIONES DE CREDITO

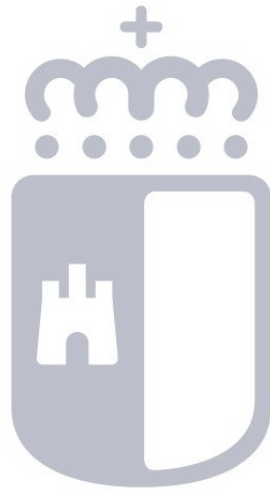
23.1.1.a.- MODIFICACIONES DE CRÉDITO										
PARTIDA PRESUPUESTARIA	CRÉDITOS EXTRAORDINARIOS	SUPLEMENTOS DE CRÉDITO	AMPLIACIONES DE CRÉDITO	TRANSFERENCIAS DE CRÉDITO POSITIVAS	TRANSFERENCIAS DE CRÉDITO NEGATIVAS	INCORPORACIONES DE REMANENTES DE CRÉDITO	CRÉDITOS GENERADOS POR INGRESOS	BAJAS POR ANULACIÓN Y RETIFICACIÓN	OTRAS MODIFICACIONES	(IMPORTE EN EUROS)
										TOTAL MODIFICACIONES
7001-G/323B/1	0,00	0,00	0,00	0,00	105.000,00	0,00	0,00	0,00	0,00	105.000,00-
7001-G/323B/1-0000000015	0,00	0,00	0,00	0,00	0,00	0,00	50.960,69	0,00	0,00	50.960,69
7001-G/323B/1-0000000791	0,00	0,00	0,00	0,00	0,00	1.775,00	14.700,00	0,00	0,00	16.475,00
7001-G/323B/12007-0000000015	0,00	0,00	0,00	0,00	0,00	0,00	77.355,20	0,00	0,00	77.355,20
7001-G/323B/12009	0,00	0,00	0,00	48.000,00	0,00	0,00	0,00	0,00	0,00	48.000,00
7001-G/323B/12107-0000000015	0,00	0,00	0,00	0,00	0,00	0,00	88.640,58	0,00	0,00	88.640,58
7001-G/323B/12109	0,00	0,00	0,00	57.000,00	0,00	0,00	0,00	0,00	0,00	57.000,00
7001-G/323B/22-0000000007	0,00	0,00	0,00	0,00	0,00	150.000,00	100.000,00	0,00	0,00	250.000,00
7001-G/323B/22-0000000009	0,00	0,00	0,00	0,00	0,00	100.587,13	0,00	0,00	0,00	100.587,13
7001-G/323B/22-0000000028	0,00	0,00	0,00	0,00	0,00	0,00	60.940,50	0,00	0,00	60.940,50
7001-G/323B/22602-0000000007	0,00	0,00	0,00	0,00	0,00	20.000,00	400.000,00	0,00	0,00	420.000,00
7001-G/323B/400-0000000007	0,00	0,00	0,00	0,00	0,00	0,00	200.000,00	0,00	0,00	200.000,00
7001-G/323B/42207-0000000007	0,00	0,00	0,00	20.000,00	0,00	0,00	0,00	0,00	0,00	20.000,00
7001-G/323B/430-0000000015	0,00	0,00	0,00	195.770,47	0,00	261.945,40	505.368,46	0,00	0,00	963.084,33
7001-G/323B/430-0000000028	0,00	0,00	0,00	74,74	0,00	0,00	0,00	0,00	0,00	74,74
7001-G/323B/461	0,00	0,00	0,00	0,00	40.000,00	0,00	0,00	0,00	0,00	40.000,00-
7001-G/323B/461-0000000007	0,00	0,00	0,00	0,00	40.000,00	30.500,00	0,00	0,00	0,00	9.500,00-
7001-G/323B/461-0000000015	0,00	0,00	0,00	0,00	195.770,47	500.000,00	0,00	0,00	0,00	304.229,53
7001-G/323B/461-FPA0090006	0,00	0,00	0,00	0,00	1.164.070,00	0,00	0,00	0,00	0,00	1.164.070,00-
7001-G/323B/461-FPA0090011	0,00	0,00	0,00	1.164.070,00	29.443,14	0,00	0,00	0,00	0,00	1.134.626,86
7001-G/323B/481	0,00	0,00	0,00	40.000,00	0,00	0,00	0,00	0,00	0,00	40.000,00
7001-G/323B/481-0000000007	0,00	0,00	0,00	40.000,00	20.000,00	194.500,00	1.785.048,74	0,00	0,00	1.999.548,74
7001-G/323B/481-0000000009	0,00	0,00	0,00	0,00	0,00	135.000,00	0,00	0,00	0,00	135.000,00
7001-G/323B/481-0000000028	0,00	0,00	0,00	0,00	74,74	0,00	0,00	0,00	0,00	74,74-
7001-G/323B/481-FPA0090006	0,00	0,00	0,00	0,00	147.220,00	0,00	0,00	0,00	0,00	147.220,00-
7001-G/323B/481-FPA0090011	0,00	0,00	0,00	176.663,14	0,00	0,00	0,00	0,00	0,00	176.663,14
7001-G/323B/6-0000000007	0,00	0,00	0,00	0,00	0,00	348.886,40	218.831,14	0,00	0,00	567.717,54
Total	0,00	0,00	0,00	1.741.578,35	1.741.578,35	1.743.193,93	3.501.845,31	0,00	0,00	5.245.039,24



Castilla-La Mancha

6.23.1.1.2. REMANENTES DE CRÉDITO

23.1.1.b.- REMANENTES DE CRÉDITO				
Sección	70	INSTITUTO DE LA MUJER DE C-LM		
Órgano Gestor	7001	INSTITUTO DE LA MUJER DE C-LM		
Programa	323B	PROMOCIÓN DE LA IGUALDAD DE GÉNERO		
				(IMPORTE EN EUROS)
CÓDIGO	Capítulo/Artículo	REMANENTES COMPROMETIDOS	REMANENTES NO COMPROMETIDOS	TOTAL
1	GASTOS DE PERSONAL	0,00	429.522,86	429.522,86
10	ALTOS CARGOS	0,00	3,67	3,67
12	FUNCIONARIOS (EXCEPTO DOCENTES Y DE INSTITUCIONES SANITARIAS)	0,00	527.631,72	527.631,72
13	LABORALES (EXCEPTO DE INSTITUCIONES SANITARIAS)	0,00	4.611,24-	4.611,24-
16	CUOTAS, PRESTACIONES Y GASTOS SOCIALES A CARGO DEL EMPLEADOR	0,00	93.501,29-	93.501,29-
2	GASTOS EN BIENES CORRIENTES Y SERVICIOS	144.292,77	1.398.849,46	1.543.142,23
20	ARRENDAMIENTOS Y CÁNONES	6,80	3.437,14	3.443,94
21	REPARACIONES, MANTENIMIENTO Y CONSERVACIÓN	10.107,31	43.981,86	54.089,17
22	MATERIALES, SUMINISTROS Y OTROS	134.178,66	1.282.218,72	1.416.397,38
23	INDEMNIZACIONES POR RAZÓN DE SERVICIO	0,00	69.211,74	69.211,74
4	TRANSFERENCIAS CORRIENTES	0,00	5.013.769,69	5.013.769,69
46	A CORPORACIONES LOCALES	0,00	1.912.399,96	1.912.399,96
48	A FAMILIAS E INSTITUCIONES SIN FIN DE LUCRO	0,00	3.101.369,73	3.101.369,73
	Total Operaciones Corrientes	144.292,77	6.842.142,01	6.986.434,78
6	INVERSIONES REALES	2.498.613,30	2.579.929,76	5.078.543,06
62	INVERSIÓN NUEVA ASOCIADA AL FUNCIONAMIENTO OPERATIVO DE LOS SERVICIOS PÚBLICOS	44.709,60	58.650,40-	13.940,80-
63	INVERSIÓN DE REPOSICIÓN ASOCIADA AL FUNCIONAMIENTO OPERATIVO DE LOS SERVICIOS PÚBLICOS	2.453.903,70	2.638.580,16	5.092.483,86
	Total Operaciones de Capital	2.498.613,30	2.579.929,76	5.078.543,06
	Total operaciones no financieras	2.642.906,07	9.422.071,77	12.064.977,84
8	ACTIVOS FINANCIEROS	0,00	7.500,00	7.500,00
82	CONCESIÓN DE PRÉSTAMOS	0,00	7.500,00	7.500,00
	Total Operaciones financieras	0,00	7.500,00	7.500,00
	Total Programa	2.642.906,07	9.429.571,77	12.072.477,84
	Total Órgano Gestor	2.642.906,07	9.429.571,77	12.072.477,84
	Total Sección	2.642.906,07	9.429.571,77	12.072.477,84
	Total	2.642.906,07	9.429.571,77	12.072.477,84

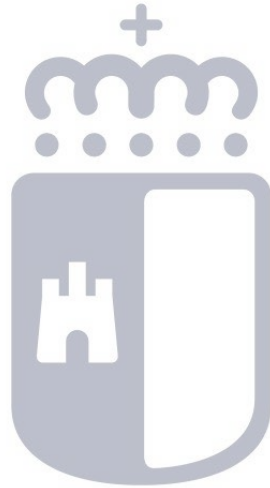


Castilla-La Mancha

6.23.1.1.3. EJECUCIÓN DE PROYECTOS DE INVERSIÓN

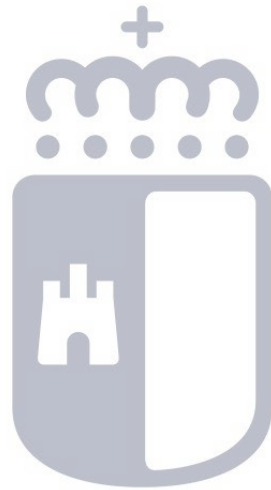
23.1.1.c.- EJECUCIÓN DE PROYECTOS DE INVERSIÓN															
								INVERSIÓN A REALIZAR EN ANUALIDADES PENDIENTES							
								EJERCICIO 2024		EJERCICIO 2025		EJERCICIO 2026		EJERCICIO SUCESIVOS	
CÓDIGO DE PROYECTO	EXPLICACIÓN	EJERCICIO INICIAL	EJERCICIO FINAL	PARTIDA PRESUPUESTARIA	INVERSIÓN TOTAL	INVERSIÓN REALIZADA A 1 DE ENERO	INVERSIÓN REALIZADA EN EL EJERCICIO	CONTRATOS ABONO TOTAL	RESTO CONTRATOS	CONTRATOS ABONO TOTAL	RESTO CONTRATOS	CONTRATOS ABONO TOTAL	RESTO CONTRATOS	CONTRATOS ABONO TOTAL	RESTO CONTRATOS
OOAA/7000000005	ADQUISICIÓN DE INFRAESTRUCTURA ADMINISTRATIVA Y EQUIPAMIENTO DEL INSTITUTO DE LA MUJER	2004	2023	7001-G/323B/60200	15.972,18	15.972,18	0,00	0,00	0,00	0,00	0,00	0,00	0,00	0,00	0,00
				7001-G/323B/60300	6.933,03	6.933,03	0,00	0,00	0,00	0,00	0,00	0,00	0,00	0,00	0,00
				7001-G/323B/60301	7.558,75	7.558,75	0,00	0,00	0,00	0,00	0,00	0,00	0,00	0,00	0,00
				7001-G/323B/60400	59.834,47	59.834,47	0,00	0,00	0,00	0,00	0,00	0,00	0,00	0,00	0,00
				7001-G/323B/60500	220.491,12	220.491,12	0,00	0,00	0,00	0,00	0,00	0,00	0,00	0,00	0,00
				7001-G/323B/60600	150.103,17	150.103,17	0,00	0,00	0,00	0,00	0,00	0,00	0,00	0,00	0,00
				7001-G/323B/60800	8.628,02	8.628,02	0,00	0,00	0,00	0,00	0,00	0,00	0,00	0,00	0,00
				7001-G/323B/60902	211.836,38	211.836,38	0,00	0,00	0,00	0,00	0,00	0,00	0,00	0,00	0,00
				7001-G/323B/60903	348,00	348,00	0,00	0,00	0,00	0,00	0,00	0,00	0,00	0,00	0,00
				7001-G/323B/60909	146.651,90	146.651,90	0,00	0,00	0,00	0,00	0,00	0,00	0,00	0,00	0,00
				7001-G/323B/61200	237.651,82	237.651,82	0,00	0,00	0,00	0,00	0,00	0,00	0,00	0,00	0,00
				7001-G/323B/61301	4.147,93	4.147,93	0,00	0,00	0,00	0,00	0,00	0,00	0,00	0,00	0,00
				7001-G/323B/61500	2.704,73	2.704,73	0,00	0,00	0,00	0,00	0,00	0,00	0,00	0,00	0,00
				7001-G/323B/61600	1.510,76	1.510,76	0,00	0,00	0,00	0,00	0,00	0,00	0,00	0,00	0,00
				7001-G/323B/61902	1.670,40	1.670,40	0,00	0,00	0,00	0,00	0,00	0,00	0,00	0,00	0,00
				7001-G/323B/62300	1.676,08	0,00	1.676,08	0,00	0,00	0,00	0,00	0,00	0,00	0,00	0,00
				7001-G/323B/62320	9.484,27	9.484,27	0,00	0,00	0,00	0,00	0,00	0,00	0,00	0,00	0,00
				7001-G/323B/62420	425,17	425,17	0,00	0,00	0,00	0,00	0,00	0,00	0,00	0,00	0,00
				7001-G/323B/62500	5.630,37	0,00	5.630,37	0,00	0,00	0,00	0,00	0,00	0,00	0,00	0,00
				7001-G/323B/62520	17.130,44	17.130,44	0,00	0,00	0,00	0,00	0,00	0,00	0,00	0,00	0,00
				7001-G/323B/63000	79.762,20	67.661,14	12.101,06	0,00	0,00	0,00	0,00	0,00	0,00	0,00	0,00
				7001-G/323B/63020	2.467,66	2.467,66	0,00	0,00	0,00	0,00	0,00	0,00	0,00	0,00	0,00
				7001-G/323B/63100	4.985,20	0,00	4.985,20	0,00	0,00	0,00	0,00	0,00	0,00	0,00	0,00
				7001-G/323B/63101	13.261,60	0,00	13.261,60	0,00	0,00	0,00	0,00	0,00	0,00	0,00	0,00
				7001-G/323B/63300	3.919,67	0,00	3.919,67	0,00	0,00	0,00	0,00	0,00	0,00	0,00	0,00
				7001-G/323B/63310	729,99	729,99	0,00	0,00	0,00	0,00	0,00	0,00	0,00	0,00	0,00
				7001-G/323B/63320	16.756,22	16.756,22	0,00	0,00	0,00	0,00	0,00	0,00	0,00	0,00	0,00
				7001-G/323B/64003	36.250,39	36.250,39	0,00	0,00	0,00	0,00	0,00	0,00	0,00	0,00	0,00
				7001-G/521B/60600	68.845,35	68.845,35	0,00	0,00	0,00	0,00	0,00	0,00	0,00	0,00	0,00
				7001-G/521B/60902	55.470,24	55.470,24	0,00	0,00	0,00	0,00	0,00	0,00	0,00	0,00	0,00
TOTAL PROYECTO: OOAA/7000000005					1.392.837,51	1.351.263,53	41.573,98	0,00	0,00	0,00	0,00	0,00	0,00	0,00	0,00

23.1.1.c.- EJECUCIÓN DE PROYECTOS DE INVERSIÓN															
								INVERSIÓN A REALIZAR EN ANUALIDADES PENDIENTES							
								EJERCICIO 2024		EJERCICIO 2025		EJERCICIO 2026		EJERCICIO SUCESIVOS	
CÓDIGO DE PROYECTO	EXPLICACIÓN	EJERCICIO INICIAL	EJERCICIO FINAL	PARTIDA PRESUPUESTARIA	INVERSIÓN TOTAL	INVERSIÓN REALIZADA A 1 DE ENERO	INVERSIÓN REALIZADA EN EL EJERCICIO	CONTRATOS ABONO TOTAL	RESTO CONTRATOS	CONTRATOS ABONO TOTAL	RESTO CONTRATOS	CONTRATOS ABONO TOTAL	RESTO CONTRATOS	CONTRATOS ABONO TOTAL	RESTO CONTRATOS
OOAA/MRR22I4001	SERVICIO ATENCIÓN INTEGRADA 24 HORAS A VÍCTIMAS DE VIOLENCIA SEXUAL	2022	2024	7001-G/323B/62000	360.544,35	353.910,00	6.634,35	0,00	0,00	0,00	0,00	0,00	0,00	0,00	0,00
				7001-G/323B/63000	2.554.871,72	147.145,83	1.791.436,15	0,00	616.289,74	0,00	0,00	0,00	0,00	0,00	0,00
TOTAL PROYECTO: OOAA/MRR22I4001					2.915.416,07	501.055,83	1.798.070,50	0,00	616.289,74	0,00	0,00	0,00	0,00	0,00	0,00



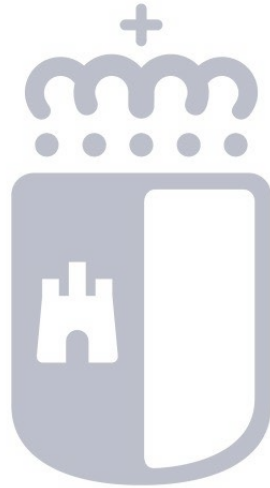
Castilla-La Mancha

6.23.1.2. PRESUPUESTO DE INGRESOS



Castilla-La Mancha

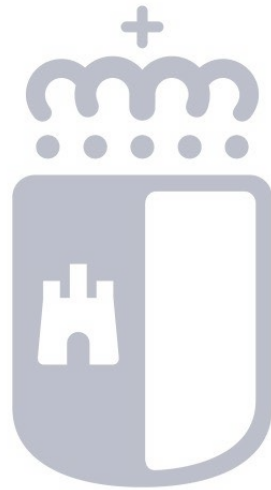
6.23.1.2.1. PROCESO DE GESTIÓN



Castilla-La Mancha

6.23.1.2.1.1. DERECHOS ANULADOS

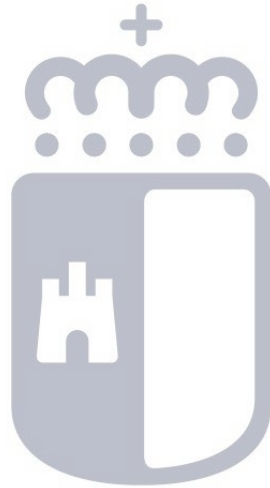
23.1.2.a.1.- DERECHOS ANULADOS					
Sección		70	INSTITUTO DE LA MUJER DE C-LM		
					(IMPORTE EN EUROS)
CÓDIGO	Capítulo/Artículo	ANULACIÓN DE LIQUIDACIONES	APLAZAMIENTO Y FRACCIONAMIENTO	DEVOLUCIONES DE INGRESOS	TOTAL DERECHOS ANULADOS
3	TASAS, PRECIOS PÚBLICOS Y OTROS INGRESOS	0,00	0,00	895,40	895,40
38	REINTEGRO DE OPERACIONES CORRIENTES	0,00	0,00	816,54	816,54
39	OTROS INGRESOS	0,00	0,00	78,86	78,86
	Total Operaciones Corrientes	0,00	0,00	895,40	895,40
	Total operaciones no financieras	0,00	0,00	895,40	895,40
	Total Sección	0,00	0,00	895,40	895,40
	Total	0,00	0,00	895,40	895,40



Castilla-La Mancha

6.23.1.2.1.2. RECAUDACIÓN NETA

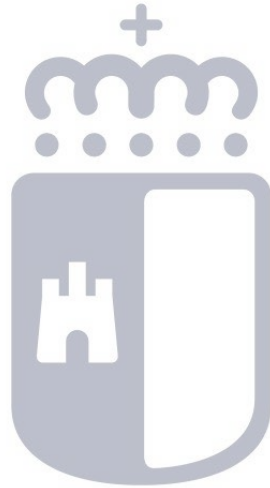
23.1.2.a.3.- RECAUDACIÓN NETA				
Sección		70	INSTITUTO DE LA MUJER DE C-LM	
(IMPORTE EN EUROS)				
CÓDIGO	Capítulo/Artículo	RECAUDACIÓN TOTAL	DEVOLUCIONES DE INGRESOS	RECAUDACIÓN NETA
3	TASAS, PRECIOS PÚBLICOS Y OTROS INGRESOS	1.282.902,02	895,40	1.282.006,62
32	TASAS	18.085,63	0,00	18.085,63
38	REINTEGRO DE OPERACIONES CORRIENTES	1.245.900,45	816,54	1.245.083,91
39	OTROS INGRESOS	18.915,94	78,86	18.837,08
4	TRANSFERENCIAS CORRIENTES	26.662.658,05	0,00	26.662.658,05
40	DE LA JUNTA DE COMUNIDADES DE CASTILLA-LA MANCHA	4.014.700,00	0,00	4.014.700,00
43	DE LA ADMINISTRACIÓN DEL ESTADO, OO.AA., EE.PP. Y OTROS ENTES PÚBLICOS	22.647.958,05	0,00	22.647.958,05
	Total Operaciones Corrientes	27.945.560,07	895,40	27.944.664,67
7	TRANSFERENCIAS DE CAPITAL	2.156.318,36	0,00	2.156.318,36
73	DE LA ADMINISTRACIÓN DEL ESTADO, OO.AA., EE.PP. Y OTROS ENTES PÚBLICOSESTATALES	2.156.318,36	0,00	2.156.318,36
	Total Operaciones de Capital	2.156.318,36	0,00	2.156.318,36
	Total operaciones no financieras	30.101.878,43	895,40	30.100.983,03
8	ACTIVOS FINANCIEROS	4.349,97	0,00	4.349,97
82	REINTEGRO DE PRÉSTAMOS CONCEDIDOS	4.349,97	0,00	4.349,97
	Total Operaciones financieras	4.349,97	0,00	4.349,97
	Total Sección	30.106.228,40	895,40	30.105.333,00
	Total	30.106.228,40	895,40	30.105.333,00



Castilla-La Mancha

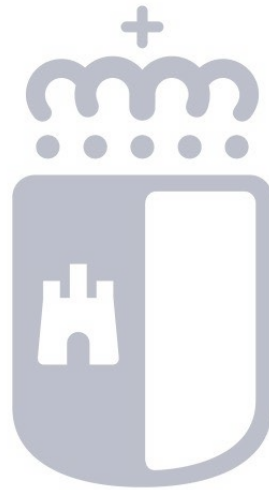
6.23.1.2.2. DEVOLUCIONES DE INGRESOS

23.1.2.b.- DEVOLUCIONES DE INGRESOS								
Sección 70 INSTITUTO DE LA MUJER DE C-LM								
(IMPORTE EN EUROS)								
CÓDIGO	Capítulo/Concepto	PENDIENTES DE PAGO A 1 DE ENERO	MODIFICACIÓN SALDO INICIAL Y ANULACIONES	RECONOCIDAS EN EL EJERCICIO	TOTAL DEVOLUCIONES RECONOCIDAS	PRESCRIPCIONES	PAGADAS EN EL EJERCICIO	PENDIENTES DE PAGO A 31 DE DICIEMBRE
3	TASAS, PRECIOS PÚBLICOS Y OTROS INGRESOS	0,00	0,00	895,40	895,40	0,00	895,40	0,00
380	De ejercicios cerrados	0,00	0,00	816,54	816,54	0,00	816,54	0,00
390	Recargos y multas	0,00	0,00	78,86	78,86	0,00	78,86	0,00
	Total Operaciones Corrientes	0,00	0,00	895,40	895,40	0,00	895,40	0,00
	Total operaciones no financieras	0,00	0,00	895,40	895,40	0,00	895,40	0,00
	Total Sección	0,00	0,00	895,40	895,40	0,00	895,40	0,00
	Total	0,00	0,00	895,40	895,40	0,00	895,40	0,00



Castilla-La Mancha

6.23.2. PRESUPUESTOS CERRADOS

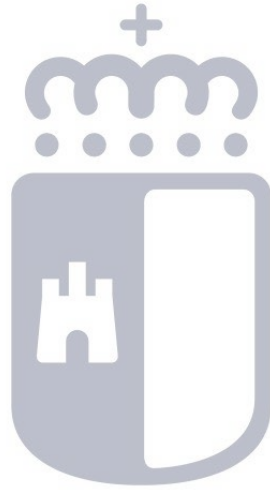


Castilla-La Mancha

6.23.2.1. OBLIGACIONES DE PRESUPUESTOS CERRADOS

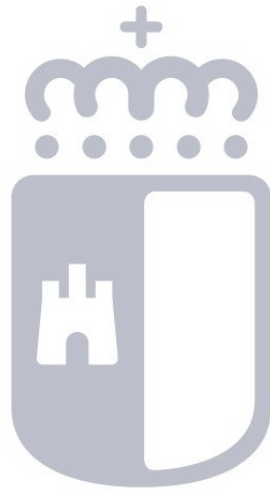
23.2.1.- OBLIGACIONES DE PRESUPUESTOS CERRADOS							
Sección		70	INSTITUTO DE LA MUJER DE C-LM				
Órgano Gestor		7001	INSTITUTO DE LA MUJER DE C-LM				
Programa		323B	PROMOCIÓN DE LA IGUALDAD DE GÉNERO				
							(IMPORTE EN EUROS)
CÓDIGO	Capítulo/Artículo	OBLIGACIONES PENDIENTES DE PAGO A 1 DE ENERO	MODIFICACIÓN SALDO INICIAL Y ANULACIONES	TOTAL OBLIGACIONES	PRESCRIPCIONES	PAGOS REALIZADOS	OBLIGACIONES PENDIENTES DE PAGO A 31 DE DICIEMBRE
1	GASTOS DE PERSONAL	800,00	0,00	800,00	0,00	800,00	0,00
16	CUOTAS, PRESTACIONES Y GASTOS SOCIALES A CARGO DEL EMPLEADOR	800,00	0,00	800,00	0,00	800,00	0,00
2	GASTOS EN BIENES CORRIENTES Y SERVICIOS	6.361,48	0,00	6.361,48	0,00	6.361,48	0,00
20	ARRENDAMIENTOS Y CÁNONES	29,04	0,00	29,04	0,00	29,04	0,00
22	MATERIALES, SUMINISTROS Y OTROS	6.008,60	0,00	6.008,60	0,00	6.008,60	0,00
23	INDEMNIZACIONES POR RAZÓN DE SERVICIO	323,84	0,00	323,84	0,00	323,84	0,00
4	TRANSFERENCIAS CORRIENTES	2.361.933,56	0,00	2.361.933,56	0,00	2.361.933,56	0,00
46	A CORPORACIONES LOCALES	2.041.933,56	0,00	2.041.933,56	0,00	2.041.933,56	0,00
48	A FAMILIAS E INSTITUCIONES SIN FIN DE LUCRO	320.000,00	0,00	320.000,00	0,00	320.000,00	0,00
	Total Operaciones Corrientes	2.369.095,04	0,00	2.369.095,04	0,00	2.369.095,04	0,00
6	INVERSIONES REALES	465.093,77	0,00	465.093,77	0,00	465.093,77	0,00
62	INVERSIÓN NUEVA ASOCIADA AL FUNCIONAMIENTO OPERATIVO DE LOS SERVICIOS PÚBLICOS	353.910,00	0,00	353.910,00	0,00	353.910,00	0,00
63	INVERSIÓN DE REPOSICIÓN ASOCIADA AL FUNCIONAMIENTO OPERATIVO DE LOS SERVICIOS PÚBLICOS	111.183,77	0,00	111.183,77	0,00	111.183,77	0,00
7	TRANSFERENCIAS DE CAPITAL	0,00	0,00	0,00	0,00	0,00	0,00
76	A CORPORACIONES LOCALES	0,00	0,00	0,00	0,00	0,00	0,00
78	A FAMILIAS E INSTITUCIONES SIN FIN DE LUCRO	0,00	0,00	0,00	0,00	0,00	0,00
	Total Operaciones de Capital	465.093,77	0,00	465.093,77	0,00	465.093,77	0,00
	Total operaciones no financieras	2.834.188,81	0,00	2.834.188,81	0,00	2.834.188,81	0,00

CÓDIGO	Capítulo/Artículo	OBLIGACIONES PENDIENTES DE PAGO A 1 DE ENERO	MODIFICACIÓN SALDO INICIAL Y ANULACIONES	TOTAL OBLIGACIONES	PRESCRIPCIONES	PAGOS REALIZADOS	OBLIGACIONES PENDIENTES DE PAGO A 31 DE DICIEMBRE
	Total Programa	2.834.188,81	0,00	2.834.188,81	0,00	2.834.188,81	0,00
	Total Órgano Gestor	2.834.188,81	0,00	2.834.188,81	0,00	2.834.188,81	0,00
	Total Sección	2.834.188,81	0,00	2.834.188,81	0,00	2.834.188,81	0,00
	Total	2.834.188,81	0,00	2.834.188,81	0,00	2.834.188,81	0,00



Castilla-La Mancha

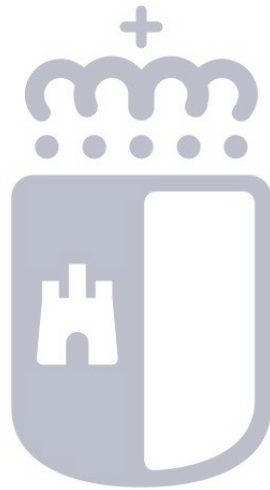
6.23.2.2. PRESUPUESTO DE INGRESOS



Castilla-La Mancha

6.23.2.2.1. DERECHOS A COBRAR DE PRESUPUESTOS CERRADOS

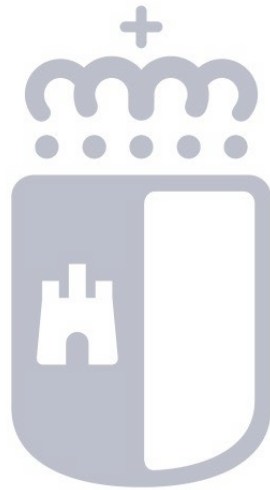
23.2.2.a.- DERECHOS A COBRAR DE PRESUPUESTOS CERRADOS							
Sección		70	INSTITUTO DE LA MUJER DE C-LM				
Centro Gestor		70010000	INSTITUTO DE LA MUJER DE C-LM				
							(IMPORTE EN EUROS)
CÓDIGO	Capítulo/Subconcepto/Ejercicio	DERECHOS PENDIENTES DE COBRO A 1 DE ENERO	MODIFICACIONES SALDO INICIAL	DERECHOS ANULADOS	DERECHOS CANCELADOS	RECAUDACIÓN	DERECHOS PENDIENTES DE COBRO A 31 DE DICIEMBRE
3	TASAS, PRECIOS PÚBLICOS Y OTROS INGRESOS	55.660,83	0,00	8.041,70	0,00	1.846,42	45.772,71
38000	De ejercicios cerrados	55.660,83	0,00	8.041,70	0,00	1.846,42	45.772,71
	Ejercicio 2014	37.535,27	0,00	0,00	0,00	0,00	37.535,27
	Ejercicio 2020	8.237,44	0,00	0,00	0,00	0,00	8.237,44
	Ejercicio 2022	9.888,12	0,00	8.041,70	0,00	1.846,42	0,00
4	TRANSFERENCIAS CORRIENTES	27.677,67	0,00	0,00	0,00	24.742,38	2.935,29
43200	De diversos Ministerios	27.677,67	0,00	0,00	0,00	24.742,38	2.935,29
	Ejercicio 2021	2.935,29	0,00	0,00	0,00	0,00	2.935,29
	Ejercicio 2022	24.742,38	0,00	0,00	0,00	24.742,38	0,00
	Total Operaciones Corrientes	83.338,50	0,00	8.041,70	0,00	26.588,80	48.708,00
	Total operaciones no financieras	83.338,50	0,00	8.041,70	0,00	26.588,80	48.708,00
	Total Centro Gestor	83.338,50	0,00	8.041,70	0,00	26.588,80	48.708,00
	Total Sección	83.338,50	0,00	8.041,70	0,00	26.588,80	48.708,00
	Total	83.338,50	0,00	8.041,70	0,00	26.588,80	48.708,00



Castilla-La Mancha

6.23.2.3. VARIACIÓN DE RESULTADOS PRESUPUESTARIOS DE EJERCICIOS ANTERIORES

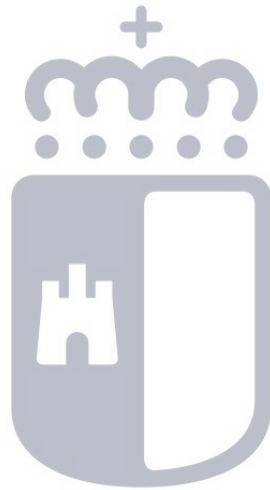
23.2.3.- VARIACIÓN DE RESULTADOS PRESUPUESTARIOS DE EJERCICIOS ANTERIORES			
APLICACIÓN PRESUPUESTARIA	TOTAL VARIACIÓN DE DERECHOS	TOTAL VARIACIÓN DE OBLIGACIONES	VARIACIÓN RESULTADOS PRESUPUESTARIOS EJERCICIOS ANTERIORES
A) OPERACIONES CORRIENTES	8.041,70-	0,00	8.041,70-
B) OPERACIONES DE CAPITAL	0,00	0,00	0,00
1. TOTAL VARIACIONES OPERACIONES NO FINANCIERAS (A + B)	8.041,70-	0,00	8.041,70-
C) ACTIVOS FINANCIEROS	0,00	0,00	0,00
D) PASIVOS FINANCIEROS	0,00	0,00	0,00
2. TOTAL VARIACIONES OPERACIONES FINANCIERAS (C + D)	0,00	0,00	0,00
TOTAL (1 + 2)	8.041,70-	0,00	8.041,70-



Castilla-La Mancha

6.23.3. COMPROMISOS DE GASTO CON CARGO A PRESUPUESTOS DE EJERCICIOS POSTERIORES

23.3.- COMPROMISOS DE GASTO CON CARGO A PRESUPUESTOS DE EJERCICIOS POSTERIORES						
Sección		70	INSTITUTO DE LA MUJER DE C-LM			
Órgano Gestor		7001	INSTITUTO DE LA MUJER DE C-LM			
Programa		323B	PROMOCIÓN DE LA IGUALDAD DE GÉNERO			
						(IMPORTE EN EUROS)
CÓDIGO	Capítulo/Artículo	2024	2025	2026	2027	EJERCICIOS SUCESIVOS
2	GASTOS EN BIENES CORRIENTES Y SERVICIOS	2.772.100,23	137.654,40	66.879,71	68.886,10	296.839,57
20	ARRENDAMIENTOS Y CÁNONES	63.040,55	64.931,75	66.879,71	68.886,10	296.839,57
21	REPARACIONES, MANTENIMIENTO Y CONSERVACIÓN	7.296,59	2.317,15	0,00	0,00	0,00
22	MATERIALES, SUMINISTROS Y OTROS	2.701.763,09	70.405,50	0,00	0,00	0,00
4	TRANSFERENCIAS CORRIENTES	15.195.468,56	0,00	0,00	0,00	0,00
42	A EMPRESAS PÚBLICAS DE LA JUNTA Y OTROS ENTES PÚBLICOS	20.000,00	0,00	0,00	0,00	0,00
46	A CORPORACIONES LOCALES	11.495.237,98	0,00	0,00	0,00	0,00
48	A FAMILIAS E INSTITUCIONES SIN FIN DE LUCRO	3.680.230,58	0,00	0,00	0,00	0,00
	Total Operaciones Corrientes	17.967.568,79	137.654,40	66.879,71	68.886,10	296.839,57
6	INVERSIONES REALES	616.289,74	0,00	0,00	0,00	0,00
63	INVERSIÓN DE REPOSICIÓN ASOCIADA AL FUNCIONAMIENTO OPERATIVO DE LOSSERVICIOS PÚBLICOS	616.289,74	0,00	0,00	0,00	0,00
	Total Operaciones de Capital	616.289,74	0,00	0,00	0,00	0,00
	Total operaciones no financieras	18.583.858,53	137.654,40	66.879,71	68.886,10	296.839,57
	Total Programa	18.583.858,53	137.654,40	66.879,71	68.886,10	296.839,57
	Total Órgano Gestor	18.583.858,53	137.654,40	66.879,71	68.886,10	296.839,57
	Total Sección	18.583.858,53	137.654,40	66.879,71	68.886,10	296.839,57
	Total	18.583.858,53	137.654,40	66.879,71	68.886,10	296.839,57



Castilla-La Mancha

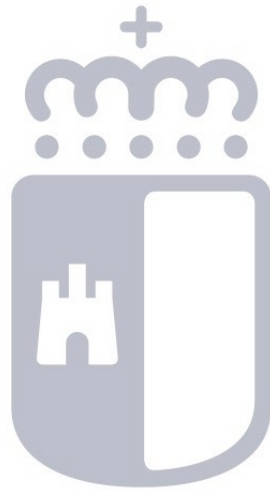
6.23.4. GASTOS CON FINANCIACIÓN AFECTADA

23.4.1 Desviaciones de financiación

Código del gasto	Descripción	Agente financiador		Coeficiente financiación	Desviaciones acumuladas inicio ejercicio	Desviaciones del ejercicio		Desviaciones acumuladas	
		Tercero	Aplicación presupuestaria			Positivas	Negativas	Positivas	Negativas
7	Pacto Estado contra violencia de género	AGE	I/43200 - I/73200 - I/38000 - I/38100	100%	1.629.669,90	2.112.414,91		3.742.084,81	0,00
9	Atención mujeres víctimas violencia de género	AGE	I/43200 - I/38000	100%	235.587,13	114.558,75		350.145,88	0,00
15	Plan corresponsables	AGE	I/43200 - I/38000 - I38100	100%	1.484.270,33		508.320,78	975.949,55	0,00
28	Prevención explotación sexual menores	AGE	I/43200	100%	60.940,50		74,74	60.865,76	0,00
791	Formación continua INAP	JCCM	I/40009	100%	1.775,00	363,75		2.138,75	0,00
90014	Mecanismo de Recuperación y resiliencia UE	AGE	I/73290	100%	5.337.923,02		264.832,06	5.073.090,96	0,00
TOTAL					8.750.165,88	2.227.337,41	773.227,58	10.204.275,71	-

23.4.2 Gestión del gasto

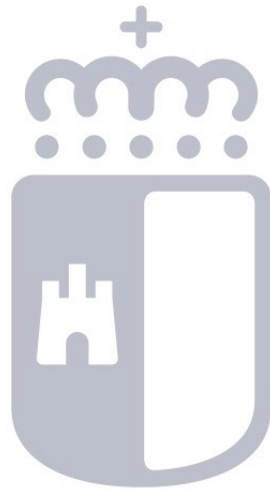
Código del gasto	Descripción	Gasto previsto	Obligaciones reconocidas en ejercicios anteriores	Obligaciones reconocidas en el ejercicio	total obligaciones reconocidas	Gasto pendiente
7	Pacto Estado contra violencia de género AGE	9.692.235,91	0,00	5.950.151,10	5.950.151,10	3.742.084,81
9	Atención mujeres víctimas violencia de género AGE	1.166.099,96	0,00	815.954,08	815.954,08	350.145,88
15	Plan corresponsables AGE	16.590.043,66	0,00	15.614.094,11	15.614.094,11	975.949,55
28	Prevención explotación sexual menores AGE	60.940,50	0,00	74,74	74,74	60.865,76
791	Formación continua INAP	16.475,00	0,00	14.336,25	14.336,25	2.138,75
90014	Mecanismo de Recuperación y resiliencia UE	6.871.161,46	0,00	1.798.070,50	1.798.070,50	5.073.090,96
TOTAL		34.396.956,49	-	24.192.680,78	24.192.680,78	10.204.275,71



Castilla-La Mancha

6.23.5. ESTADO DEL REMANENTE DE TESORERÍA

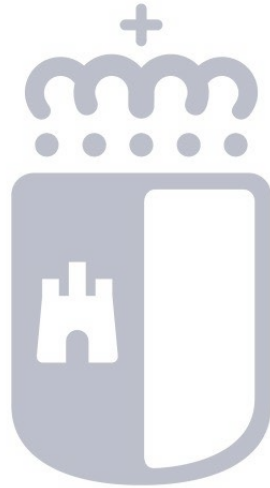
23.5.- ESTADO DEL REMANENTE DE TESORERÍA			
NUM. DE CUENTAS	COMPONENTES	IMPORTE 2023	IMPORTE 2022
57, 556	1. (+) Fondos líquidos	128.781,97	2.418.149,47
	2. (+) Derechos pendientes de cobro	11.518.838,81	11.008.409,93
430	(+) del Presupuesto corriente	9.876.571,69	34.630,50
430	(+) de Presupuestos cerrados	48.708,00	48.708,00
246, 247, 260, 265, 440, 442, 449, 456, 470, 471, 472, 537, 538, 550, 565, 566	(+) de operaciones no presupuestarias	1.593.559,12	10.925.071,43
435, 436	(+) de operaciones comerciales	0,00	0,00
	3. (-) Obligaciones pendientes de pago	1.489.319,45	2.989.578,60
400	(+) del Presupuesto corriente	440.152,40	2.834.188,81
400	(+) de Presupuestos cerrados	0,00	0,00
167, 168, 180, 185, 410, 412, 419, 453, 456, 475, 476, 477, 517, 518, 550, 560, 561	(+) de operaciones no presupuestarias	1.049.167,05	155.389,79
405	(+) de operaciones comerciales	0,00	0,00
	4. (+) Partidas pendientes de aplicación	22.467,55-	7.728,61-
554, 559	(-) cobros realizados pendientes de aplicación definitiva	5.385,45	7.500,00
555, 558	(+) pagos realizados pendientes de aplicación definitiva	17.082,10-	228,61-
	I. Remanente de tesorería total (1 + 2 - 3 + 4)	10.135.833,78	10.429.252,19
	II. Exceso de financiación afectada	10.204.275,71	8.750.165,88
295, 298, 490, 595, 598	III. Saldos de dudoso cobro	0,00	0,00
	IV. Remanente de tesorería no afectado = (I-II-III)	68.441,93-	1.679.086,31



Castilla-La Mancha

6.23.6. DERECHOS PRESUPUESTARIOS PENDIENTES DE COBRO SEGÚN SU GRADO DE EXIGIBILIDAD

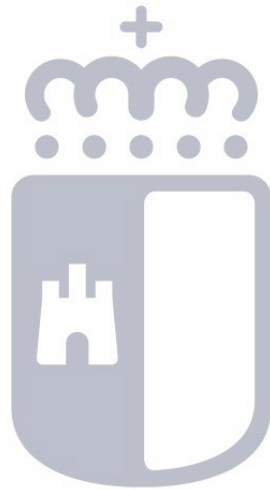
23.6.- DERECHOS PRESUPUESTARIOS PENDIENTES DE COBRO SEGÚN SU GRADO DE EXIGIBILIDAD								
APLICACIÓN PRESUPUESTARIA	DESCRIPCIÓN	PENDIENTES DE NOTIFICAR	SUSPENDIDOS	APLAZAMIENTOS		EN PERÍODO VOLUNTARIO	EN PERÍODO EJECUTIVO	TOTAL DERECHOS PENDIENTES DE COBRO
				SOLICITADOS	CONCEDIDOS			
I/38000	Reintegros de ejercicios cerrados	11.054,09				30.271,16	45.772,71	87.097,96
I/38100	Reintegros de presupuesto corriente					561,58		561,58
	TOTAL	11.054,09				30.832,74	45.772,71	87.659,54



Castilla-La Mancha

6.23.7. ACREEDORES POR OPERACIONES DEVENGADAS

23.7.- ACREEDORES POR OPERACIONES DEVENGADAS			
CUENTA	DENOMINACIÓN	IMPORTE	OBSERVACIONES
21109000	CONSTRUCCIONES FINALIZADAS (PTE CLASIFICAR)	139.689,82	
62241000	REPARACIONES Y C.:MAQUINARIA	45,98	
62301004	ESTUDIOS Y TRABAJOS TECNICOS	31.465,71	
62801000	ENERGIA ELECTRICA	260,08	
62921000	LIMPIEZA Y ASEO	628,72	
62931000	SEGURIDAD	1.877,02	
62981001	POSTALES	989,20	
64201000	COTIZAC.SOCIALES DEL EMPLEADOR A LA S.S.	89.442,05	
	TOTAL	264.398,58	



Castilla-La Mancha

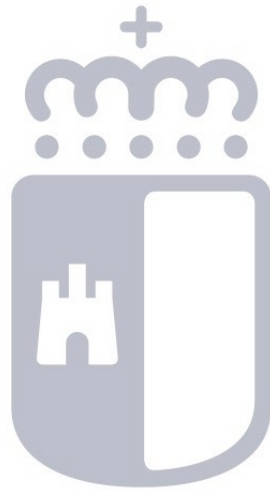
6.24. INDICADORES FINANCIEROS, PATRIMONIALES Y PRESUPUESTARIOS

24. Indicadores financieros , patrimoniales y presupuestarios

1. Indicadores financieros y patrimoniales		
a) Liquidez inmediata	Fondos líquidos/pasivo corriente	7%
b) Liquidez a corto plazo	(Fondos líquidos + Derechos pendientes de cobro)/Pasivo corriente	102%
c) Liquidez general	Activo corriente/Pasivo corriente	662%
d) Endeudamiento por habitante	(Pasivo corriente + Pasivo no corriente)/2.045221	0,86 €
e) Endeudamiento	(Pasivo corriente + pasivo no corriente)/Pasivo corriente + pasivo no corriente + patrimonio neto	10%
f) Relación de endeudamiento	Activo corriente/Pasivo no corriente	0%
g) CASH-FLOW	(Pasivo no corriente/Flujos netos de gestin)+(Pasivo corriente/Flujos netos de gestión)	-549%

2. Ratios de la cuenta del Resultado Económico Patrimonial		
1) Estructura de los ingresos		
Porcentaje de ingresos tributarios sobre total de los ingresos de gestión ordinaria	Ingresos tributarios / Ingresos de gestión ordinaria	0%
Porcentaje de transferencias y subvenciones sobre el total de los ingresos de gestión ordinaria	Transferencias y subvenciones / Ingresos de gestión ordinaria	100%
Porcentaje de ventas netas y prestación de servicios sobre el total de los ingresos de gestión ordinaria	Ventas netas y prestación de servicios / Ingresos de gestión ordinaria	0%
Porcentaje de resto de ingresos sobre el total de ingresos de gestión ordinaria	Resto Ingresos gestión ordinaria / Ingresos de gestión ordinaria	0%
2) Estructura de los gastos		
Porcentaje de gastos de personal sobre total de gastos de gestión ordinaria	Gastos de personal / Gastos de gestión ordinaria	9%
Porcentaje de transferencias y subvenciones sobre total de gastos de gestión ordinaria	Transferencias y subvenciones / Gastos de gestión ordinaria	84%
Porcentaje de aprovisionamientos sobre total de gastos de gestión ordinaria	Aprovisionamientos /Gastos de gestión ordinaria	0%
Porcentaje de resto de gastos sobre total de gastos de gestión ordinaria	Resto Gastos de gestión ordinaria / Gastos de gestión ordinaria	7%
3) Cobertura de los gastos corrientes:	Gatos de gestión corriente/Ingresos de gestión ordinaria	109%

3. Indicadores presupuestarios		
a) Del presupuesto de gastos corriente		
1) ejecución del presupuesto de gastos	Obligaciones reconocidas netas/Créditos totales	77%
2) Realización de pagos	Pagos realizados/obligaciones reconocidas netas	0,99 €
3) Gasto por habitante	Obligaciones reconocidas netas/número de habitantes	19,69 €
4) Inversión por habitante	Obligaciones reconocidas netas (capítulos 6 + 7)/número de habitantes	90%
5) Esfuerzo inversor	Obligaciones reconocidas netas (capítulos 6 + 7)/ Total obligaciones reconocidas netas	5%
6) Periodo medio de pago	(Obligaciones pendientes de pago/ obligaciones reconocidas) *365	3,99 días
b) Del presupuesto de ingresos corriente		
1) Ejecución del presupuesto de ingresos	Derechos reconocidos netos/Previsiones definitivas	76%
2) Realización de cobros	Recaudación neta/Derechos reconocidos netos	75%
3) Periodo medio de cobro	(Derechos pendientes de cobro/derechos reconocidos netos) *365	90 días
4) Superávit (o déficit) por habitante	Resultado presupuestario ajustado/número de habitantes	- 0,85 €
c) De presupuestos cerrados		
1) Realización de pagos	Pagos /(saldo inicial de obligaciones + - modificaciones y anulaciones)	100%
2) Realización de cobros	Cobros/(Saldo inicial de derechos + - modificaciones y anulaciones)	35%

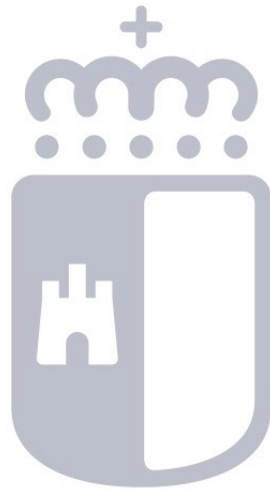


Castilla-La Mancha

6.25. INFORMACIÓN SOBRE EL COSTE DE LAS ACTIVIDADES

25. Información sobre el coste de las actividades

1	Cursos de formación (no formación continua personal propio)	51.702,50	5.979,43	57.681,93
2	Campañas	1.240.048,14	143.412,47	1.383.460,61
3	Ayudas para la realización de investigaciones y publicaciones que contribuyan a la igualdad de género.	152.452,82	17.631,28	170.084,10
4	Subvenciones para la gestión de la Red de Recursos de Castilla-La	15.100.359,36	1.746.367,56	16.846.726,92
5	Ayudas dirigidas a las víctimas de la violencia de género.	277.941,09	32.144,09	310.085,18
6	Ayudas para la realización de programas de prevención y sensibilización de la violencia de género.	112.530,00	13.014,18	125.544,18
7	Ayudas para el diseño y aprobación de planes de igualdad y planes estratégicos de igualdad municipales.	224.184,70	25.927,12	250.111,82
8	Ayudas para el desarrollo de acciones positivas y programas que contribuyan al avance de la igualdad real y efectiva entre mujeres y hombres y a la disminución de la brecha de género.	14.834.757,86	1.715.650,55	16.550.408,41
9	Premios, muestras y concursos para promover la igualdad entre mujeres y hombres	30.000,00	3.469,52	33.469,52
10	Subvenciones para Acciones de sensibilización	415.328,01	48.032,99	463.361,00
11	Asistencia psicológica V.V.G.	420.271,92	48.604,75	468.876,67
12	Traducción telefónica Recursos	35.350,42	4.088,30	39.438,72
		32.894.926,82	3.804.322,25	36.699.249,07



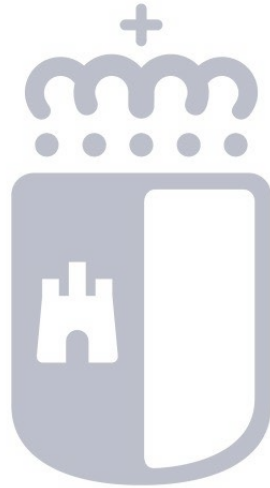
Castilla-La Mancha

6.26. INDICADORES DE GESTIÓN

26. Indicadores de gestión

1. INDICADORES DE EFICACIA.- Número actuaciones realizadas/ número de actuaciones previstas				
Actividades	Unidad	Previsto	Realizado	% realizado /previsto
Cursos de formación (no formación continua personal propio)	cursos (total ediciones)	28	31	111%
Campañas	campañas	6	7	117%
Ayudas para la realización de investigaciones y publicaciones que contribuyan a la igualdad de género.	Ayudas/convenios	11	9	82%
Subvenciones para la gestión de la Red de Recursos de Castilla-La Mancha.	Ayudas/subvenciones	100	102	102%
Ayudas dirigidas a las víctimas de la violencia de género.	Ayudas/subvenciones	68	63	93%
Ayudas para la realización de programas de prevención y sensibilización de la violencia de género.	Ayudas/subvenciones	15	11	73%
Ayudas para el diseño y aprobación de planes de igualdad y planes estratégicos de igualdad municipales.	Ayudas/subvenciones	32	32	100%
Ayudas para el desarrollo de acciones positivas y programas que contribuyan al avance de la igualdad real y efectiva entre mujeres y hombres y a la disminución de la brecha de género.	Ayudas/subvenciones	860	851	99%
Premios, muestras y concursos para promover la igualdad entre mujeres y hombres	Premios	7	7	100%
Subvenciones para Acciones de sensibilización	Actuaciones	15	12	80%
Asistencia psicológica V.V.G.	Beneficiarias	436	606	139%
Traducción telefónica Recursos	minutos de traducción	19.000	21.876	115%

2. INDICADORES DE EFICIENCIA.- Coste de la actividad / Número de unidades equivalentes producidas				
Actividades	Unidad	Realizado	Coste total	Coste medio unidad
Cursos de formación (no formación continua personal propio)	cursos (total ediciones)	31	57.681,93	1.860,71
Campañas	campañas	7	1.383.460,61	197.637,23
Ayudas para la realización de investigaciones y publicaciones que contribuyan a la igualdad de género.	Ayudas/convenios	9	170.084,10	18.898,23
Subvenciones para la gestión de la Red de Recursos de Castilla-La Mancha.	Ayudas/subvenciones	102	16.846.726,92	165.163,99
Ayudas dirigidas a las víctimas de la violencia de género.	Ayudas/subvenciones	63	310.085,18	4.921,99
Ayudas para la realización de programas de prevención y sensibilización de la violencia de género.	Ayudas/subvenciones	11	125.544,18	11.413,11
Ayudas para el diseño y aprobación de planes de igualdad y planes estratégicos de igualdad municipales.	Ayudas/subvenciones	32	250.111,82	7.815,99
Ayudas para el desarrollo de acciones positivas y programas que contribuyan al avance de la igualdad real y efectiva entre mujeres y hombres y a la disminución de la brecha de género.	Ayudas/subvenciones	851	16.550.408,41	19.448,19
Premios, muestras y concursos para promover la igualdad entre mujeres y hombres	Premios	7	33.469,52	4.781,36
Subvenciones para Acciones de sensibilización	Actuaciones	12	463.361,00	38.613,42
Asistencia psicológica V.V.G.	Beneficiarias	606	468.876,67	773,72
Traducción telefónica Recursos	minutos de traducción	21.876	39.438,72	1,80



Castilla-La Mancha

6.27. OTRA INFORMACIÓN

27.1. Apartados de la Memoria sin contenido.

Los siguientes apartados de la Memoria no se presentan por carecer de contenido:

5. Inmovilizado material:

5.2.a) Costes estimados de desmantelamiento del activo.

5.2.c) Cambios de estimación que afecten a valores residuales.

5.2.d) Importe de los gastos financieros capitalizado en el ejercicio.

5.2.e) Criterio utilizado para determinar el valor razonable de los bienes valorados de acuerdo con el modelo de revalorización.

5.2.f) Correcciones valorativas por deterioro reconocidas o revertidas durante el ejercicio.

5.2.i) Identificación de los entes a los que se haya entregado bienes en adscripción durante el ejercicio.

5.2.j) Bienes recibidos en cesión durante el ejercicio.

5.2.k) Entes a los que se haya entregado bienes en cesión durante el ejercicio.

5.2.l) Arrendamientos financieros y otras operaciones similares sobre inmuebles.

5.2.m) Bienes destinados al uso general.

5.2.n) Valor activado en el ejercicio de los bienes construidos por la entidad.

5.2.ñ) Otras circunstancias que afecten al inmovilizado material.

6. Inversiones inmobiliarias.

7. Inmovilizado intangible:

7.2.b) Cambios de estimación que afecten a valores residuales, vidas útiles y métodos de amortización.

7.2.c) Importe de los gastos financieros capitalizado en el ejercicio.

7.2.d) Criterio utilizado para determinar el valor razonable de los bienes valorados de acuerdo con el modelo de revalorización.

7.2.e) Correcciones valorativas por deterioro reconocidas o revertidas durante el ejercicio.

7.2.f) Gastos por investigación y desarrollo del ejercicio y justificación de las circunstancias de capitalización.

7.2.g) Otras circunstancias que afecten al inmovilizado intangible.

8. Arrendamientos financieros y otras operaciones de naturaleza similar.

9. Activos financieros:

9.1.b) Reclasificación.

9.1.c) Activos financieros entregados en garantía.

9.1.d) Correcciones por deterioro de valor.

9.2.a) Resultados del ejercicio netos procedentes de las distintas categorías de activos financieros.

9.2.b) Ingresos y gastos financieros calculados por el método del tipo de interés efectivo.

9.3.a) Riesgo de tipo de cambio.

9.3.b) Riesgo de tipo de interés.

9.4. Otra información que afecte a los activos financieros.

10. Pasivos financieros:

10.1.a) Situación y movimientos de las deudas. Deudas a coste amortizado.

10.1.b) Situación y movimientos de las deudas. Deudas a valor razonable.

10.1.c) Situación y movimientos de las deudas. Resumen por categorías.

10.2. Líneas de crédito.

10.3.a) Riesgo de tipo de cambio.

10.3.b) Riesgo de tipo de interés.

10.4. Avales y otras garantías concedidas.

10.5. a) Importe de las deudas con garantía real.

10.5.b) Deudas impagadas durante el ejercicio y situación del impago.

10.5.c) Otras situaciones que otorguen al prestamista el derecho a reclamar el pago anticipado.

10.5.d) Derivados financieros que sean pasivos a los que no se aplique la contabilidad de coberturas, indicando los motivos por los que se mantiene el instrumento derivado.

10.5.e) Otra información que afecte a los pasivos financieros.

11. Coberturas contables.

12. Activos construidos o adquiridos para otras entidades y otras existencias.

13. Moneda extranjera.

15. Provisiones y contingencias.

16. Información sobre el medio ambiente.

17. Activos en estado de venta.

18. Presentación por actividades de la cuenta del resultado económico patrimonial.

19. Operaciones por administración de recursos por cuenta de otros entes públicos.

22. Valores en depósito.

23. Información presupuestaria:

23.1. Presupuesto corriente:

23.1.2. Presupuesto de ingresos:

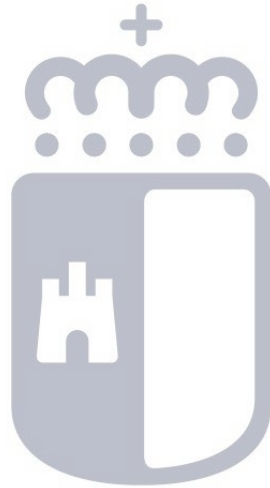
23.1.2.a) 2) Derechos cancelados.

23. 2. Presupuestos cerrados:

23.2.2. Presupuesto de ingresos:

23.2.2.b) Derechos anulados.

23.2.2.c) Derechos cancelados.



Castilla-La Mancha

6.28. HECHOS POSTERIORES AL CIERRE

28. Hechos posteriores al cierre

No se ha producido ningún hecho relevante posterior al cierre del ejercicio.