CUENTA GENERAL
2010

JUNTA DE COMUNIDADES DE CASTILLA-LA MANCHA

ÍNDICE

1. BALANCE ..... pág. 7

2. CUENTA DE RESULTADO ECONÓMICO PATRIMONIAL ..... pág. 11

3. ESTADO LIQUIDACIÓN DEL PRESUPUESTO ..... pág. 15

3.1. LIQUIDACIÓN DEL PRESUPUESTO DE GASTOS ..... pág. 17

3.1.1. PARTE I - LOS CRÉDITOS PRESUPUESTARIOS Y SUS REALIZACIONES ..... pág. 19

3.1.2. PARTE II - EJECUCIÓN DEL PRESUPUESTO DE GASTOS ..... pág. 205

3.2. LIQUIDACIÓN DEL PRESUPUESTO DE INGRESOS ..... pág. 391

3.2.1. PARTE I - EJECUCIÓN DEL PRESUPUESTO DE INGRESOS ..... pág. 393

3.3. RESULTADO PRESUPUESTARIO ..... pág. 421

4. MEMORIA ..... pág. 425

4.1. ORGANIZACIÓN ..... pág. 427

4.2. ESTADO OPERATIVO ..... pág. 459

4.3. INFORMACIÓN DE CARÁCTER FINANCIERO ..... pág. 463

4.3.1. CUADRO DE FINANCIACIÓN ..... pág. 465

4.3.2. REMANENTE DE TESORERÍA ..... pág. 471

4.3.3. ESTADO DE TESORERÍA ..... pág. 475

4.4. INFORMACIÓN SOBRE LA EJECUCIÓN DEL GASTO PÚBLICO ..... pág. 479

4.4.1. MODIFICACIONES DE CRÉDITO ..... pág. 481

4.4.2. CLASIFICACIÓN FUNCIONAL DEL GASTO ..... pág. 651

4.4.3. CONTRATACIÓN ADMINISTRATIVA ..... pág. 665

4.4.4. ADJUDICATARIOS QUE SUPERAN EL 5% DEL TOTAL ADJUDICADO ..... pág. 679

4.4.5. OBLIGACIONES DE PRESUPUESTOS CERRADOS ..... pág. 683

4.4.6. COMPROMISOS DE GASTO CON CARGO A EJERCICIOS POSTERIORES ..... pág. 753

4.4.7. TRAMITACIÓN ANTICIPADA DE GASTOS PRESUPUESTARIOS ..... pág. 841

4.5. INFORMACIÓN SOBRE LA EJECUCIÓN DEL INGRESO PÚBLICO ..... pág. 897

4.5.1. DEVOLUCIONES DE INGRESOS ..... pág. 899

4.5.2. DERECHOS A COBRAR DE PRESUPUESTOS CERRADOS ..... pág. 911

4.6. INFORMACIÓN SOBRE LAS INVERSIONES FINANCIERAS ..... pág. 1007

4.6.1. INVERSIONES FINANCIERAS DE CAPITAL ..... pág. 1009

4.7. INFORMACIÓN SOBRE EL ENDEUDAMIENTO ..... pág. 1013

4.7.1. PASIVOS FINANCIEROS A LARGO Y CORTO PLAZO ..... pág. 1015

4.8. AVALES ..... pág. 1045

4.9. OPERACIONES EXTRAPRESUPUESTARIAS ..... pág. 1057

4.9.1. OPERACIONES EXTRAPRESUPUESTARIAS. ACREEDORES ..... pág. 1059

4.9.2. OPERACIONES EXTRAPRESUPUESTARIAS.DEUDORES ..... pág. 1067

4.10. GASTOS CON FINANCIACIÓN AFECTADA ..... pág. 1071

4.10.1. DESVIACIÓN FINANCIADA POR RECURSOS EN GASTOS CON FINANCIACIÓN AFECTADA ..... pág. 1073

4.10.2. CRÉDITOS GASTADOS FINANCIADOS CON REMANENTE DE TESORERÍA ..... pág. 1095

4.11. ESTADOS AGREGADOS PARCIALMENTE CONSOLIDADOS ..... pág. 1111

4.11.1. METODOLOGÍA DE AGREGACIÓN Y CONSOLIDACIÓN PARCIAL ..... pág. 1113

4.11.2. BALANCE AGREGADO PARCIALMENTE CONSOLIDADO ..... pág. 1119

4.11.3. CUENTA DE RESULTADO ECONÓMICO PATRIMONIAL AGREGADO PARCIALMENTE CONSOLIDADO ..... pág. 1123

4.11.4. LOS CRÉDITOS PRESUPUESTARIOS Y SUS REALIZACIONES ..... pág. 1127

4.11.4.1. RESUMEN ORGÁNICO AGREGADO PARCIALMENTE CONSOLIDADO ..... pág. 1129

4.11.4.2. RESUMEN FUNCIONAL AGREGADO PARCIALMENTE CONSOLIDADO ..... pág. 1133

4.11.4.3. RESUMEN ECONÓMICO AGREGADO PARCIALMENTE CONSOLIDADO ..... pág. 1143

4.11.5. EJECUCIÓN DEL PRESUPUESTO DE GASTOS ..... pág. 1149

4.11.5.1. RESUMEN ORGÁNICO AGREGADO PARCIALMENTE CONSOLIDADO ..... pág. 1151

4.11.5.2. RESUMEN FUNCIONAL AGREGADO PARCIALMENTE CONSOLIDADO ..... pág. 1155

4.11.5.3. RESUMEN ECONÓMICO AGREGADO PARCIALMENTE CONSOLIDADO ..... pág. 1165

4.11.6. EJECUCIÓN DEL PRESUPUESTO DE INGRESOS ..... pág. 1171

4.11.6.1. RESUMEN ORGÁNICO AGREGADO PARCIALMENTE CONSOLIDADO ..... pág. 1173

4.11.6.2. RESUMEN ECONÓMICO AGREGADO PARCIALMENTE CONSOLIDADO ..... pág. 1177

4.11.7. RESULTADO PRESUPUESTARIO AGREGADO PARCIALMENTE CONSOLIDADO pág. 1183

4.11.8. REMANENTE DE TESORERÍA AGREGADO PARCIALMENTE CONSOLIDADO.... pág. 1187

4.11.9. ESTADO DE TESORERÍA AGREGADO PARCIALMENTE CONSOLIDADO..... pág. 1191

1. BALANCE

BALANCE

ACTIVO	2010	2009
A) INMOVILIZADO	**1.997.794.225,14**	**1.995.623.355,92**
I. Inversiones destinadas al uso general	359.786.312,17	299.982.742,78
1. Terrenos y bienes naturales	2.109.633,94	9.982.794,29
2. Infraestructuras y bienes destinados al uso general	282.038.476,81	218.545.825,93
4. Bienes del Patrimonio histórico, artístico y cultural	75.638.201,42	71.454.122,56
II. Inmovilizaciones inmateriales	10.061.267,03	13.491.449,19
1. Gastos de investigación y desarrollo	18.795.283,91	18.795.283,91
2. Propiedad industrial	286.453,27	265.638,71
3. Aplicaciones informáticas	78.197.222,49	73.504.345,55
4. Propiedad intelectual	1.661.308,46	1.414.809,74
6. Otro inmovilizado inmaterial	129.835.820,23	129.835.820,23
7. Amortizaciones	218.714.821,33-	210.324.448,95-
III. Inmovilizaciones materiales	1.442.935.111,96	1.405.600.982,54
1. Terrenos y construcciones	1.440.766.105,38	1.375.781.267,89
2. Instalaciones técnicas y maquinaria	75.123.470,16	71.489.546,46
3. Utillaje y mobiliario	197.619.998,03	188.636.963,86
4. Otro inmovilizado	320.958.490,24	306.666.662,36
5. Amortizaciones	591.532.951,85-	536.973.458,03-
IV. Inversiones gestionadas	51.252.412,41	150.136.083,07
1. Inversiones Gestionadas	51.252.412,41	150.136.083,07
V. Inversiones financieras permanentes	133.759.121,57	126.412.098,34
1. Cartera de valores a largo plazo	170.913.901,70	156.890.935,30
2. Otras inversiones y créditos a largo plazo	11.341.284,07	13.360.336,24
4. Provisiones	48.496.064,20-	43.839.173,20-
B) GASTOS A DISTRIBUIR EN VARIOS EJERCICIOS	**14.707.561,95**	**1.970.350,37**
I. Gastos a distribuir en varios ejercicios	14.707.561,95	1.970.350,37
1. Gastos a distribuir en varios ejercicios	14.707.561,95	1.970.350,37
C) ACTIVO CIRCULANTE	**492.228.469,70**	**556.854.271,08**
II. Deudores	403.719.387,11	456.876.661,22
1. Deudores presupuestarios	200.999.611,01	201.511.460,67
2. Deudores no presupuestarios	200.222.338,11	255.663.153,46
4. Administraciones Públicas	21.080.107,78	6.375.744,44
5. Otros deudores	1.342.025,95	603.117,53
6. Provisiones	19.924.695,74-	7.276.814,88-
III. Inversiones financieras temporales	5.530.677,13	5.005.517,52
2. Otras inversiones y créditos a corto plazo	5.343.548,80	4.820.431,81
3. Fianzas y depósitos constituidos a C/P	187.128,33	185.085,71
IV. Tesorería	82.978.405,46	94.972.092,34
1. Tesorería	82.978.405,46	94.972.092,34
TOTAL ACTIVO	**2.504.730.256,79**	**2.554.447.977,37**

BALANCE

PASIVO	2010	2009
A) FONDOS PROPIOS	**3.341.283.271,21-**	**1.454.499.011,06-**
I. Patrimonio	1.495.550.713,20-	354.281.414,37-
1. Patrimonio	159.471.998,87	1.250.141.622,77
3. Patrimonio recibido en cesión	137.499.392,81	122.157.375,76
4. Patrimonio entregado en adscripción	10.235.218,29-	19.042.501,91-
5. Patrimonio entregado en cesión	23.741.014,36-	22.582.155,09-
6. Patrimonio entregado al uso general	1.758.545.872,23-	1.684.955.755,90-
IV. Resultados del ejercicio	1.845.732.558,01-	1.100.217.596,69-
B) INGR. A DISTR. VARIOS EJERCICIOS	**617.360,31**	**762.022,17**
I. Ingr. Distr. Varios Ejercicios	617.360,31	762.022,17
1. Ingresos a distribuir en varios ejercicios	617.360,31	762.022,17
C) ACREEDORES A LARGO PLAZO	**3.484.715.034,94**	**2.337.699.461,13**
I. Emisiones de obligaciones	1.747.719.298,25	950.000.000,00
1. Obligaciones y bonos	1.360.000.000,00	650.000.000,00
2. Deudas en moneda extranjera	387.719.298,25	300.000.000,00
II. Otras deudas a largo plazo	1.736.245.736,69	1.387.543.095,13
1. Deudas con entidades de crédito	1.671.382.593,25	1.328.340.995,35
2. Otras deudas	54.470.766,54	48.809.722,88
4. Fianzas y depósitos recibidos a L/P	10.392.376,90	10.392.376,90
III. Desembolsos pendientes sobre acciones	750.000,00	156.366,00
D) ACREEDORES A CORTO PLAZO	**2.360.681.132,75**	**1.670.485.505,13**
I. Emisiones de obligaciones y otros valores C/P	82.273.831,40	94.572.408,65
1. Obligaciones y bonos a corto plazo	50.000.000,00	79.333.000,00
3. Intereses de obligaciones y otros valores	30.081.366,49	14.144.130,87
4. Deudas en moneda extranjera	2.192.464,91	1.095.277,78
II. Deudas con entidades de crédito	1.697.734.375,28	1.331.924.114,59
1. Préstamos y otras deudas	1.681.158.399,89	1.325.216.452,46
2. Deudas por intereses	16.575.975,39	6.707.662,13
III. Acreedores	580.672.926,07	243.988.981,89
1. Acreedores presupuestarios	322.489.635,91	30.274.272,70
2. Acreedores no presupuestarios	76.618.144,12	32.149.561,62
3. Acreedores Admon rec por cta otros EEP	286.525,43	82.952,64
4. Administraciones Públicas	49.180.308,78	52.805.429,34
5. Otros acreedores	81.116.029,95	78.327.004,01
6. Fianzas y depósitos recibidos a C/P	50.982.281,88	50.349.761,58
TOTAL PASIVO	**2.504.730.256,79**	**2.554.447.977,37**

2. CUENTA DE RESULTADO ECONÓMICO PATRIMONIAL

CUENTA DE RESULTADO ECONÓMICO-PATRIMONIAL

DEBE	2010	2009
A) GASTOS	**8.404.486.713,73**	**9.210.106.220,16**
1. Gastos de funcionamiento de los servicios y prestaciones sociales	2.540.647.606,93	2.677.971.321,11
a) Gastos de personal	1.876.567.196,81	1.894.283.703,38
a.1) Sueldos, salarios y asimilados	1.648.504.535,26	1.661.864.870,08
a.2) Cargas sociales	228.062.661,55	232.418.833,30
c) Dotaciones para amortizaciones de inmovilizado	58.044.174,69	113.151.625,83
c.1) Dotaciones amortización de inmoviliza	58.044.174,69	113.151.625,83
d) Variación de provisiones de tráfico	12.647.880,86	2.782.189,88
d.1) Variación de provisiones y pérdidas de créditos incobrables	12.647.880,86	2.782.189,88
e) Otros gastos de gestión	448.069.768,04	573.154.867,15
e.1) Servicios exteriores	441.628.678,44	567.671.247,21
e.2) Tributos	6.441.089,60	5.483.619,94
f) Gastos financieros asimilables	140.661.695,53	94.127.450,15
f.1) Por deudas	140.661.695,53	94.127.449,47
f.2) Pérdidas de inversiones financieras	0,00	0,68
g) Variac.en provisiones de inversion financiera	4.656.891,00	471.484,72
g.1) Variac. Provisión de Inversiones Financieras	4.656.891,00	471.484,72
2. Transferencias y subvenciones	5.762.538.852,77	6.517.742.377,82
a) Transferencias corrientes	2.844.507.850,50	2.569.420.107,43
b) Subvenciones corrientes	1.943.480.770,36	2.129.926.861,53
c) Transferencias de capital	260.857.774,14	1.018.753.490,31
d) Subvenciones de capital	713.692.457,77	799.641.918,55
3. Pérdidas y gastos extraordinarios	101.300.254,03	14.392.521,23
a) Pérdidas procedentes de inmovilizado	4.482.338,92	341.372,83
d) Gastos y perdidas de otros ejercicios	96.817.915,11	14.051.148,40
TOTAL DEBE	**8.404.486.713,73**	**9.210.106.220,16**

CUENTA DE RESULTADO ECONÓMICO-PATRIMONIAL

HABER	2010	2009
B) INGRESOS	**6.558.754.155,72**	**8.109.888.623,47**
1. Ingresos de gestión ordinaria	2.520.389.635,15	3.048.814.330,25
a) Ingresos tributarios	2.477.242.672,88	3.002.093.348,19
a.1) Impuesto sobre la renta de las personas físicas	953.709.177,30	1.101.921.660,41
a.3) Impuesto sobre sucesiones y donaciones	93.448.785,06	100.516.478,34
a.4) Impuesto sobre el patrimonio	1.514.482,79	902.642,37
a.9) Impuesto sobre transmisiones patrimoniales y actos juridicos documentados	332.427.378,50	380.855.747,56
a.10) Impuesto sobre el valor añadido	388.202.693,97	711.188.339,32
a.11) Impuestos especiales	622.612.551,97	614.574.611,65
a.14) Otros impuestos	16.968.927,04	17.106.920,94
a.15) Tasas por prestación de servicios o realización de actividades	18.327.604,68	23.015.071,45
a.16) Tasas fiscales	50.031.071,57	52.011.876,15
c) Prestaciones de servicios	43.146.962,27	46.720.982,06
c.1) Precios públicos por prestación de servicios o realización de actividades	43.146.962,27	46.720.982,06
2. Otros ingresos de gestión ordinaria	66.360.437,49	58.481.381,66
a) Reintegros	25.214.118,17	18.166.061,88
a.1) Reintegros	25.214.118,17	18.166.061,88
c) Otros ingresos de gestión	39.931.810,56	38.033.075,19
c.1) Ingr. accesorios y de gestión corriente	39.931.810,56	38.033.075,19
e) Ingresos de otros valores negociables y de créditos del activo inmovilizado	557.581,35	655.989,68
e.1) Ingresos de crédito del activo inmovilizado	557.581,35	655.989,68
f) Otros intereses e ingresos asimilados	656.927,41	1.626.254,91
f.1) Otros intereses	656.927,41	1.626.254,91
3. Transferencias y subvenciones	3.967.291.931,18	5.001.667.923,65
a) Transferencias corrientes	2.433.506.666,51	2.803.695.958,34
b) Subvenciones corrientes	1.176.852.627,52	1.122.256.682,44
c) Transferencias de capital	0,00	752.376.010,31
d) Subvenciones de capital	356.932.637,15	323.339.272,56
4. Ganancias e ingresos extraordinarios	4.712.151,90	924.987,91
a) Beneficios procedentes del inmovilizado	877.881,12	615.145,67
c) Ingresos extraordinarios	3.119.594,76	60.743,73
d) Ingresos y beneficios de otros ejercicios	714.676,02	249.098,51
DESAHORRO	**1.845.732.558,01**	**1.100.217.596,69**
TOTAL HABER	**8.404.486.713,73**	**9.210.106.220,16**

3. ESTADO LIQUIDACIÓN DEL PRESUPUESTO

3.1. LIQUIDACIÓN DEL PRESUPUESTO DE GASTOS

3.1.1. PARTE I - LOS CRÉDITOS PRESUPUESTARIOS Y SUS REALIZACIONES

PARTE I - LOS CRÉDITOS PRESUPUESTARIOS Y SUS REALIZACIONES

Sección	02	CORTES DE CASTILLA-LA MANCHA
Órgano Gestor	0201	CORTES DE CASTILLA-LA MANCHA
Programa	111A	ACTIVIDAD LEGISLATIVA

CÓDIGO	Capítulo/Artículo	CRÉDITOS INICIALES	MODIFICACIONES	CRÉDITOS DEFINITIVOS	OBLIGACIONES RECONOCIDAS	REMANENTES DE CRÉDITO
4	TRANSFERENCIAS CORRIENTES	11.025.000,00	0,00	11.025.000,00	11.025.000,00	0,00
48	A FAMILIAS E INSTITUCIONES SIN FIN DE LUCRO	11.025.000,00	0,00	11.025.000,00	11.025.000,00	0,00
	Total Operaciones Corrientes	11.025.000,00	0,00	11.025.000,00	11.025.000,00	0,00
7	TRANSFERENCIAS DE CAPITAL	50.000,00	0,00	50.000,00	50.000,00	0,00
78	A FAMILIAS E INSTITUCIONES SIN FIN DE LUCRO	50.000,00	0,00	50.000,00	50.000,00	0,00
	Total Operaciones de Capital	50.000,00	0,00	50.000,00	50.000,00	0,00
	Total operaciones no financieras	11.075.000,00	0,00	11.075.000,00	11.075.000,00	0,00
	Total Programa	11.075.000,00	0,00	11.075.000,00	11.075.000,00	0,00

PARTE I - LOS CRÉDITOS PRESUPUESTARIOS Y SUS REALIZACIONES

Sección	02	CORTES DE CASTILLA-LA MANCHA
Órgano Gestor	0201	CORTES DE CASTILLA-LA MANCHA
Programa	111C	OFICINA DEL DEFENSOR DEL PUEBLO DE CASTILLA-LA MANCHA

CÓDIGO	Capítulo/Artículo	CRÉDITOS INICIALES	MODIFICACIONES	CRÉDITOS DEFINITIVOS	OBLIGACIONES RECONOCIDAS	REMANENTES DE CRÉDITO
4	TRANSFERENCIAS CORRIENTES	2.162.000,00	0,00	2.162.000,00	2.162.000,00	0,00
48	A FAMILIAS E INSTITUCIONES SIN FIN DE LUCRO	2.162.000,00	0,00	2.162.000,00	2.162.000,00	0,00
	Total Operaciones Corrientes	2.162.000,00	0,00	2.162.000,00	2.162.000,00	0,00
7	TRANSFERENCIAS DE CAPITAL	20.000,00	0,00	20.000,00	20.000,00	0,00
78	A FAMILIAS E INSTITUCIONES SIN FIN DE LUCRO	20.000,00	0,00	20.000,00	20.000,00	0,00
	Total Operaciones de Capital	20.000,00	0,00	20.000,00	20.000,00	0,00
	Total operaciones no financieras	2.182.000,00	0,00	2.182.000,00	2.182.000,00	0,00
	Total Programa	2.182.000,00	0,00	2.182.000,00	2.182.000,00	0,00
	Total Órgano Gestor	13.257.000,00	0,00	13.257.000,00	13.257.000,00	0,00
	Total Sección	13.257.000,00	0,00	13.257.000,00	13.257.000,00	0,00

PARTE I - LOS CRÉDITOS PRESUPUESTARIOS Y SUS REALIZACIONES

Sección	03	SINDICATURA DE CUENTAS
Órgano Gestor	0301	SÍNDICO Y AUDITORES
Programa	111B	CONTROL EXTERNO DEL SECTOR PÚBLICO

CÓDIGO	Capítulo/Artículo	CRÉDITOS INICIALES	MODIFICACIONES	CRÉDITOS DEFINITIVOS	OBLIGACIONES RECONOCIDAS	REMANENTES DE CRÉDITO
1	GASTOS DE PERSONAL	1.733.370,00	29.475,38	1.762.845,38	1.661.408,90	101.436,48
10	ALTOS CARGOS	79.880,00	0,00	79.880,00	78.273,80	1.606,20
11	PERSONAL EVENTUAL	141.750,00	0,00	141.750,00	137.807,33	3.942,67
12	FUNCIONARIOS (EXCEPTO DOCENTES Y DE INSTITUCIONES SANITARIAS)	1.239.370,00	0,00	1.239.370,00	1.156.617,02	82.752,98
13	LABORALES (EXCEPTO DE INSTITUCIONES SANITARIAS)	21.890,00	0,00	21.890,00	20.975,12	914,88
15	INCENTIVOS AL RENDIMIENTO	8.200,00	0,00	8.200,00	0,00	8.200,00
16	CUOTAS, PRESTACIONES Y GASTOS SOCIALES A CARGO DEL EMPLEADOR	242.280,00	29.475,38	271.755,38	267.735,63	4.019,75
2	GASTOS EN BIENES CORRIENTES Y SERVICIOS	110.780,00	0,00	110.780,00	104.582,62	6.197,38
21	REPARACIONES, MANTENIMIENTO Y CONSERVACIÓN	13.000,00	0,00	13.000,00	12.074,47	925,53
22	MATERIALES, SUMINISTROS Y OTROS	93.780,00	0,00	93.780,00	89.867,02	3.912,98
23	INDEMNIZACIONES POR RAZÓN DE SERVICIO	4.000,00	0,00	4.000,00	2.641,13	1.358,87
4	TRANSFERENCIAS CORRIENTES	6.500,00	0,00	6.500,00	6.191,00	309,00
48	A FAMILIAS E INSTITUCIONES SIN FIN DE LUCRO	6.500,00	0,00	6.500,00	6.191,00	309,00
	Total Operaciones Corrientes	1.850.650,00	29.475,38	1.880.125,38	1.772.182,52	107.942,86
6	INVERSIONES REALES	74.000,00	0,00	74.000,00	73.941,58	58,42
60	PROYECTOS DE INVERSIÓN NUEVA	74.000,00	0,00	74.000,00	73.941,58	58,42

PARTE I - LOS CRÉDITOS PRESUPUESTARIOS Y SUS REALIZACIONES

Sección	03	SINDICATURA DE CUENTAS
Órgano Gestor	0301	SÍNDICO Y AUDITORES
Programa	111B	CONTROL EXTERNO DEL SECTOR PÚBLICO

CÓDIGO	Capítulo/Artículo	CRÉDITOS INICIALES	MODIFICACIONES	CRÉDITOS DEFINITIVOS	OBLIGACIONES RECONOCIDAS	REMANENTES DE CRÉDITO
	Total Operaciones de Capital	74.000,00	0,00	74.000,00	73.941,58	58,42
	Total operaciones no financieras	1.924.650,00	29.475,38	1.954.125,38	1.846.124,10	108.001,28
8	ACTIVOS FINANCIEROS	9.070,00	0,00	9.070,00	9.000,00	70,00
82	CONCESIÓN DE PRÉSTAMOS	9.070,00	0,00	9.070,00	9.000,00	70,00
	Total Operaciones financieras	9.070,00	0,00	9.070,00	9.000,00	70,00
	Total Programa	1.933.720,00	29.475,38	1.963.195,38	1.855.124,10	108.071,28
	Total Órgano Gestor	1.933.720,00	29.475,38	1.963.195,38	1.855.124,10	108.071,28
	Total Sección	1.933.720,00	29.475,38	1.963.195,38	1.855.124,10	108.071,28

PARTE I - LOS CRÉDITOS PRESUPUESTARIOS Y SUS REALIZACIONES

Sección	04	CONSEJO CONSULTIVO
Órgano Gestor	0401	CONSEJO CONSULTIVO
Programa	112B	ALTO ASESORAMIENTO DE LA COMUNIDAD AUTÓNOMA

CÓDIGO	Capítulo/Artículo	CRÉDITOS INICIALES	MODIFICACIONES	CRÉDITOS DEFINITIVOS	OBLIGACIONES RECONOCIDAS	REMANENTES DE CRÉDITO
1	GASTOS DE PERSONAL	1.306.820,00	21.768,28-	1.285.051,72	1.285.051,34	0,38
10	ALTOS CARGOS	328.800,00	0,00	328.800,00	343.937,22	15.137,22-
11	PERSONAL EVENTUAL	68.110,00	0,00	68.110,00	62.150,00	5.960,00
12	FUNCIONARIOS (EXCEPTO DOCENTES Y DE INSTITUCIONES SANITARIAS)	733.180,00	40.699,00-	692.481,00	684.217,49	8.263,51
13	LABORALES (EXCEPTO DE INSTITUCIONES SANITARIAS)	25.510,00	0,00	25.510,00	24.595,91	914,09
16	CUOTAS, PRESTACIONES Y GASTOS SOCIALES A CARGO DEL EMPLEADOR	151.220,00	18.930,72	170.150,72	170.150,72	0,00
2	GASTOS EN BIENES CORRIENTES Y SERVICIOS	235.970,00	0,00	235.970,00	211.714,07	24.255,93
20	ARRENDAMIENTOS Y CÁNONES	1.460,00	0,00	1.460,00	1.247,78	212,22
21	REPARACIONES, MANTENIMIENTO Y CONSERVACIÓN	26.000,00	0,00	26.000,00	23.020,72	2.979,28
22	MATERIALES, SUMINISTROS Y OTROS	206.410,00	0,00	206.410,00	185.443,92	20.966,08
23	INDEMNIZACIONES POR RAZÓN DE SERVICIO	2.100,00	0,00	2.100,00	2.001,65	98,35
	Total Operaciones Corrientes	1.542.790,00	21.768,28-	1.521.021,72	1.496.765,41	24.256,31
6	INVERSIONES REALES	57.220,00	0,00	57.220,00	57.181,90	38,10
60	PROYECTOS DE INVERSIÓN NUEVA	48.100,00	0,00	48.100,00	38.852,19	9.247,81
61	PROYECTOS DE INVERSIÓN DE REPOSICIÓN	9.120,00	0,00	9.120,00	18.329,71	9.209,71-
	Total Operaciones de Capital	57.220,00	0,00	57.220,00	57.181,90	38,10

PARTE I - LOS CRÉDITOS PRESUPUESTARIOS Y SUS REALIZACIONES

Sección	04	CONSEJO CONSULTIVO
Órgano Gestor	0401	CONSEJO CONSULTIVO
Programa	112B	ALTO ASESORAMIENTO DE LA COMUNIDAD AUTÓNOMA

CÓDIGO	Capítulo/Artículo	CRÉDITOS INICIALES	MODIFICACIONES	CRÉDITOS DEFINITIVOS	OBLIGACIONES RECONOCIDAS	REMANENTES DE CRÉDITO
	Total operaciones no financieras	1.600.010,00	21.768,28-	1.578.241,72	1.553.947,31	24.294,41
8	ACTIVOS FINANCIEROS	7.970,00	0,00	7.970,00	0,00	7.970,00
82	CONCESIÓN DE PRÉSTAMOS	7.970,00	0,00	7.970,00	0,00	7.970,00
	Total Operaciones financieras	7.970,00	0,00	7.970,00	0,00	7.970,00
	Total Programa	1.607.980,00	21.768,28-	1.586.211,72	1.553.947,31	32.264,41
	Total Órgano Gestor	1.607.980,00	21.768,28-	1.586.211,72	1.553.947,31	32.264,41
	Total Sección	1.607.980,00	21.768,28-	1.586.211,72	1.553.947,31	32.264,41

PARTE I - LOS CRÉDITOS PRESUPUESTARIOS Y SUS REALIZACIONES

Sección	05	CONSEJO ECONÓMICO Y SOCIAL
Órgano Gestor	0501	CONSEJO ECONÓMICO Y SOCIAL
Programa	112D	ASESORAMIENTO DE LA COMUNIDAD AUTÓNOMA EN MATERIA SOCIAL, ECONÓMICA Y LABORAL

CÓDIGO	Capítulo/Artículo	CRÉDITOS INICIALES	MODIFICACIONES	CRÉDITOS DEFINITIVOS	OBLIGACIONES RECONOCIDAS	REMANENTES DE CRÉDITO
1	GASTOS DE PERSONAL	647.110,00	2.012,47	649.122,47	633.159,28	15.963,19
10	ALTOS CARGOS	129.280,00	0,00	129.280,00	137.880,34	8.600,34-
11	PERSONAL EVENTUAL	97.460,00	0,00	97.460,00	94.389,29	3.070,71
12	FUNCIONARIOS (EXCEPTO DOCENTES Y DE INSTITUCIONES SANITARIAS)	258.800,00	0,00	258.800,00	245.121,44	13.678,56
13	LABORALES (EXCEPTO DE INSTITUCIONES SANITARIAS)	56.710,00	0,00	56.710,00	54.631,75	2.078,25
15	INCENTIVOS AL RENDIMIENTO	3.200,00	0,00	3.200,00	0,00	3.200,00
16	CUOTAS, PRESTACIONES Y GASTOS SOCIALES A CARGO DEL EMPLEADOR	101.660,00	2.012,47	103.672,47	101.136,46	2.536,01
2	GASTOS EN BIENES CORRIENTES Y SERVICIOS	376.800,00	0,00	376.800,00	253.524,60	123.275,40
21	REPARACIONES, MANTENIMIENTO Y CONSERVACIÓN	13.560,00	5.000,00	18.560,00	17.655,12	904,88
22	MATERIALES, SUMINISTROS Y OTROS	361.440,00	5.000,00-	356.440,00	235.512,11	120.927,89
23	INDEMNIZACIONES POR RAZÓN DE SERVICIO	1.800,00	0,00	1.800,00	357,37	1.442,63
4	TRANSFERENCIAS CORRIENTES	102.550,00	0,00	102.550,00	97.711,47	4.838,53
48	A FAMILIAS E INSTITUCIONES SIN FIN DE LUCRO	102.550,00	0,00	102.550,00	97.711,47	4.838,53
	Total Operaciones Corrientes	1.126.460,00	2.012,47	1.128.472,47	984.395,35	144.077,12
6	INVERSIONES REALES	102.000,00	0,00	102.000,00	32.234,00	69.766,00
60	PROYECTOS DE INVERSIÓN NUEVA	102.000,00	0,00	102.000,00	32.234,00	69.766,00

PARTE I - LOS CRÉDITOS PRESUPUESTARIOS Y SUS REALIZACIONES

Sección	05	CONSEJO ECONÓMICO Y SOCIAL
Órgano Gestor	0501	CONSEJO ECONÓMICO Y SOCIAL
Programa	112D	ASESORAMIENTO DE LA COMUNIDAD AUTÓNOMA EN MATERIA SOCIAL, ECONÓMICA Y LABORAL

CÓDIGO	Capítulo/Artículo	CRÉDITOS INICIALES	MODIFICACIONES	CRÉDITOS DEFINITIVOS	OBLIGACIONES RECONOCIDAS	REMANENTES DE CRÉDITO
	Total Operaciones de Capital	102.000,00	0,00	102.000,00	32.234,00	69.766,00
	Total operaciones no financieras	1.228.460,00	2.012,47	1.230.472,47	1.016.629,35	213.843,12
8	ACTIVOS FINANCIEROS	9.020,00	0,00	9.020,00	0,00	9.020,00
82	CONCESIÓN DE PRÉSTAMOS	9.020,00	0,00	9.020,00	0,00	9.020,00
	Total Operaciones financieras	9.020,00	0,00	9.020,00	0,00	9.020,00
	Total Programa	1.237.480,00	2.012,47	1.239.492,47	1.016.629,35	222.863,12
	Total Órgano Gestor	1.237.480,00	2.012,47	1.239.492,47	1.016.629,35	222.863,12
	Total Sección	1.237.480,00	2.012,47	1.239.492,47	1.016.629,35	222.863,12

PARTE I - LOS CRÉDITOS PRESUPUESTARIOS Y SUS REALIZACIONES

Sección	06	DEUDA PÚBLICA
Órgano Gestor	0601	DEUDA PÚBLICA
Programa	011A	DEUDA PÚBLICA

CÓDIGO	Capítulo/Artículo	CRÉDITOS INICIALES	MODIFICACIONES	CRÉDITOS DEFINITIVOS	OBLIGACIONES RECONOCIDAS	REMANENTES DE CRÉDITO
3	GASTOS FINANCIEROS	69.094.460,00	44.074.164,91	113.168.624,91	113.104.156,05	64.468,86
30	DE DEUDA PÚBLICA	28.120.000,00	8.446.040,37	36.566.040,37	36.502.842,34	63.198,03
31	DE PRÉSTAMOS EN MONEDA NACIONAL	39.724.460,00	29.155.093,35	68.879.553,35	68.878.282,52	1.270,83
33	DE DEPÓSITOS, FIANZAS Y OTROS	1.250.000,00	6.473.031,19	7.723.031,19	7.723.031,19	0,00
	Total Operaciones Corrientes	69.094.460,00	44.074.164,91	113.168.624,91	113.104.156,05	64.468,86
	Total operaciones no financieras	69.094.460,00	44.074.164,91	113.168.624,91	113.104.156,05	64.468,86
9	PASIVOS FINANCIEROS	38.043.090,00	201.506.367,76	239.549.457,76	229.549.457,76	10.000.000,00
90	AMORTIZACIÓN DE DEUDA	38.043.090,00	51.289.910,00	89.333.000,00	79.333.000,00	10.000.000,00
91	AMORTIZACIÓN DE PRÉSTAMOS EN MONEDA NACIONAL	0,00	150.216.457,76	150.216.457,76	150.216.457,76	0,00
	Total Operaciones financieras	38.043.090,00	201.506.367,76	239.549.457,76	229.549.457,76	10.000.000,00
	Total Programa	107.137.550,00	245.580.532,67	352.718.082,67	342.653.613,81	10.064.468,86
	Total Órgano Gestor	107.137.550,00	245.580.532,67	352.718.082,67	342.653.613,81	10.064.468,86
	Total Sección	107.137.550,00	245.580.532,67	352.718.082,67	342.653.613,81	10.064.468,86

PARTE I - LOS CRÉDITOS PRESUPUESTARIOS Y SUS REALIZACIONES

Sección	11	PRESIDENCIA DE LA JUNTA
Órgano Gestor	1101	PRESIDENCIA
Programa	112A	PRESIDENCIA DE LA JUNTA DE COMUNIDADES DE CASTILLA-LA MANCHA

CÓDIGO	Capítulo/Artículo	CRÉDITOS INICIALES	MODIFICACIONES	CRÉDITOS DEFINITIVOS	OBLIGACIONES RECONOCIDAS	REMANENTES DE CRÉDITO
1	GASTOS DE PERSONAL	360.650,00	109.680,09	470.330,09	470.330,09	0,00
10	ALTOS CARGOS	209.770,00	0,00	209.770,00	218.342,78	8.572,78-
11	PERSONAL EVENTUAL	46.130,00	20.500,00	66.630,00	128.628,27	61.998,27-
12	FUNCIONARIOS (EXCEPTO DOCENTES Y DE INSTITUCIONES SANITARIAS)	55.530,00	77.139,87	132.669,87	62.098,82	70.571,05
16	CUOTAS, PRESTACIONES Y GASTOS SOCIALES A CARGO DEL EMPLEADOR	49.220,00	12.040,22	61.260,22	61.260,22	0,00
	Total Operaciones Corrientes	360.650,00	109.680,09	470.330,09	470.330,09	0,00
	Total operaciones no financieras	360.650,00	109.680,09	470.330,09	470.330,09	0,00
	Total Programa	360.650,00	109.680,09	470.330,09	470.330,09	0,00
	Total Órgano Gestor	360.650,00	109.680,09	470.330,09	470.330,09	0,00

PARTE I - LOS CRÉDITOS PRESUPUESTARIOS Y SUS REALIZACIONES

Sección	11	PRESIDENCIA DE LA JUNTA
Órgano Gestor	1102	CONSEJERIA DE PRESIDENCIA
Programa	112A	PRESIDENCIA DE LA JUNTA DE COMUNIDADES DE CASTILLA-LA MANCHA

CÓDIGO	Capítulo/Artículo	CRÉDITOS INICIALES	MODIFICACIONES	CRÉDITOS DEFINITIVOS	OBLIGACIONES RECONOCIDAS	REMANENTES DE CRÉDITO
1	GASTOS DE PERSONAL	481.090,00	345.191,54	826.281,54	826.281,54	0,00
10	ALTOS CARGOS	328.050,00	0,00	328.050,00	324.810,58	3.239,42
11	PERSONAL EVENTUAL	42.290,00	147.500,00	189.790,00	288.898,55	99.108,55-
12	FUNCIONARIOS (EXCEPTO DOCENTES Y DE INSTITUCIONES SANITARIAS)	51.950,00	142.922,50	194.872,50	99.003,37	95.869,13
16	CUOTAS, PRESTACIONES Y GASTOS SOCIALES A CARGO DEL EMPLEADOR	58.800,00	54.769,04	113.569,04	113.569,04	0,00
4	TRANSFERENCIAS CORRIENTES	36.600.210,00	0,00	36.600.210,00	30.310.903,56	6.289.306,44
41	A ORGANISMOS AUTÓNOMOS DE LA JUNTA	36.600.210,00	0,00	36.600.210,00	30.310.903,56	6.289.306,44
	Total Operaciones Corrientes	37.081.300,00	345.191,54	37.426.491,54	31.137.185,10	6.289.306,44
7	TRANSFERENCIAS DE CAPITAL	5.099.850,00	0,00	5.099.850,00	745.000,00	4.354.850,00
71	A ORGANISMOS AUTÓNOMOS DE LA JUNTA	5.099.850,00	0,00	5.099.850,00	745.000,00	4.354.850,00
	Total Operaciones de Capital	5.099.850,00	0,00	5.099.850,00	745.000,00	4.354.850,00
	Total operaciones no financieras	42.181.150,00	345.191,54	42.526.341,54	31.882.185,10	10.644.156,44
	Total Programa	42.181.150,00	345.191,54	42.526.341,54	31.882.185,10	10.644.156,44
	Total Órgano Gestor	42.181.150,00	345.191,54	42.526.341,54	31.882.185,10	10.644.156,44

PARTE I - LOS CRÉDITOS PRESUPUESTARIOS Y SUS REALIZACIONES

Sección	11	PRESIDENCIA DE LA JUNTA
Órgano Gestor	1104	SECRETARÍA GENERAL DE LA PRESIDENCIA
Programa	112A	PRESIDENCIA DE LA JUNTA DE COMUNIDADES DE CASTILLA-LA MANCHA

CÓDIGO	Capítulo/Artículo	CRÉDITOS INICIALES	MODIFICACIONES	CRÉDITOS DEFINITIVOS	OBLIGACIONES RECONOCIDAS	REMANENTES DE CRÉDITO
1	GASTOS DE PERSONAL	6.085.510,00	414.271,92	6.499.781,92	6.448.263,73	51.518,19
10	ALTOS CARGOS	421.650,00	0,00	421.650,00	453.113,45	31.463,45-
11	PERSONAL EVENTUAL	1.697.460,00	115.000,00-	1.582.460,00	1.744.295,89	161.835,89-
12	FUNCIONARIOS (EXCEPTO DOCENTES Y DE INSTITUCIONES SANITARIAS)	1.958.420,00	455.695,10	2.414.115,10	2.209.447,35	204.667,75
13	LABORALES (EXCEPTO DE INSTITUCIONES SANITARIAS)	882.790,00	0,00	882.790,00	887.491,80	4.701,80-
16	CUOTAS, PRESTACIONES Y GASTOS SOCIALES A CARGO DEL EMPLEADOR	1.125.190,00	73.576,82	1.198.766,82	1.153.915,24	44.851,58
2	GASTOS EN BIENES CORRIENTES Y SERVICIOS	997.500,00	395.000,00	1.392.500,00	1.147.982,21	244.517,79
21	REPARACIONES, MANTENIMIENTO Y CONSERVACIÓN	195.000,00	60.000,00	255.000,00	212.237,23	42.762,77
22	MATERIALES, SUMINISTROS Y OTROS	766.500,00	315.000,00	1.081.500,00	890.299,53	191.200,47
23	INDEMNIZACIONES POR RAZÓN DE SERVICIO	36.000,00	20.000,00	56.000,00	45.445,45	10.554,55
4	TRANSFERENCIAS CORRIENTES	2.295.540,00	305.000,00-	1.990.540,00	1.449.061,27	541.478,73
46	A CORPORACIONES LOCALES	117.800,00	55.800,00-	62.000,00	30.900,50	31.099,50
48	A FAMILIAS E INSTITUCIONES SIN FIN DE LUCRO	2.177.740,00	249.200,00-	1.928.540,00	1.418.160,77	510.379,23
	Total Operaciones Corrientes	9.378.550,00	504.271,92	9.882.821,92	9.045.307,21	837.514,71
6	INVERSIONES REALES	300.120,00	0,00	300.120,00	120.527,59	179.592,41
60	PROYECTOS DE INVERSIÓN NUEVA	110.000,00	0,00	110.000,00	82.573,33	27.426,67

PARTE I - LOS CRÉDITOS PRESUPUESTARIOS Y SUS REALIZACIONES

Sección	11	PRESIDENCIA DE LA JUNTA
Órgano Gestor	1104	SECRETARÍA GENERAL DE LA PRESIDENCIA
Programa	112A	PRESIDENCIA DE LA JUNTA DE COMUNIDADES DE CASTILLA-LA MANCHA

CÓDIGO	Capítulo/Artículo	CRÉDITOS INICIALES	MODIFICACIONES	CRÉDITOS DEFINITIVOS	OBLIGACIONES RECONOCIDAS	REMANENTES DE CRÉDITO
61	PROYECTOS DE INVERSIÓN DE REPOSICIÓN	190.120,00	0,00	190.120,00	37.954,26	152.165,74
7	TRANSFERENCIAS DE CAPITAL	11.132.400,00	2.005.464,79	13.137.864,79	4.142.728,83	8.995.135,96
76	A CORPORACIONES LOCALES	10.334.400,00	2.080.464,79	12.414.864,79	3.715.587,94	8.699.276,85
78	A FAMILIAS E INSTITUCIONES SIN FIN DE LUCRO	798.000,00	75.000,00-	723.000,00	427.140,89	295.859,11
	Total Operaciones de Capital	11.432.520,00	2.005.464,79	13.437.984,79	4.263.256,42	9.174.728,37
	Total operaciones no financieras	20.811.070,00	2.509.736,71	23.320.806,71	13.308.563,63	10.012.243,08
8	ACTIVOS FINANCIEROS	63.900,00	0,00	63.900,00	40.800,00	23.100,00
82	CONCESIÓN DE PRÉSTAMOS	63.900,00	0,00	63.900,00	40.800,00	23.100,00
	Total Operaciones financieras	63.900,00	0,00	63.900,00	40.800,00	23.100,00
	Total Programa	20.874.970,00	2.509.736,71	23.384.706,71	13.349.363,63	10.035.343,08

PARTE I - LOS CRÉDITOS PRESUPUESTARIOS Y SUS REALIZACIONES

Sección	11	PRESIDENCIA DE LA JUNTA
Órgano Gestor	1104	SECRETARÍA GENERAL DE LA PRESIDENCIA
Programa	521B	DESARROLLO DE LA SOCIEDAD DE LA INFORMACIÓN

CÓDIGO	Capítulo/Artículo	CRÉDITOS INICIALES	MODIFICACIONES	CRÉDITOS DEFINITIVOS	OBLIGACIONES RECONOCIDAS	REMANENTES DE CRÉDITO
6	INVERSIONES REALES	42.000,00	15.000,00-	27.000,00	19.744,76	7.255,24
60	PROYECTOS DE INVERSIÓN NUEVA	42.000,00	15.000,00-	27.000,00	17.488,56	9.511,44
61	PROYECTOS DE INVERSIÓN DE REPOSICIÓN	0,00	0,00	0,00	2.256,20	2.256,20-
	Total Operaciones de Capital	42.000,00	15.000,00-	27.000,00	19.744,76	7.255,24
	Total operaciones no financieras	42.000,00	15.000,00-	27.000,00	19.744,76	7.255,24
	Total Programa	42.000,00	15.000,00-	27.000,00	19.744,76	7.255,24
	Total Órgano Gestor	20.916.970,00	2.494.736,71	23.411.706,71	13.369.108,39	10.042.598,32
	Total Sección	63.458.770,00	2.949.608,34	66.408.378,34	45.721.623,58	20.686.754,76

PARTE I - LOS CRÉDITOS PRESUPUESTARIOS Y SUS REALIZACIONES

Sección	15	VICEPRESIDENCIA Y ECONOMÍA Y HACIENDA
Órgano Gestor	1502	SECRETARÍA GENERAL
Programa	126E	ORDENACIÓN DEL JUEGO

CÓDIGO	Capítulo/Artículo	CRÉDITOS INICIALES	MODIFICACIONES	CRÉDITOS DEFINITIVOS	OBLIGACIONES RECONOCIDAS	REMANENTES DE CRÉDITO
1	GASTOS DE PERSONAL	331.680,00	68.091,80	399.771,80	399.771,31	0,49
12	FUNCIONARIOS (EXCEPTO DOCENTES Y DE INSTITUCIONES SANITARIAS)	270.070,00	58.612,58	328.682,58	328.682,09	0,49
16	CUOTAS, PRESTACIONES Y GASTOS SOCIALES A CARGO DEL EMPLEADOR	61.610,00	9.479,22	71.089,22	71.089,22	0,00
	Total Operaciones Corrientes	331.680,00	68.091,80	399.771,80	399.771,31	0,49
	Total operaciones no financieras	331.680,00	68.091,80	399.771,80	399.771,31	0,49
	Total Programa	331.680,00	68.091,80	399.771,80	399.771,31	0,49

PARTE I - LOS CRÉDITOS PRESUPUESTARIOS Y SUS REALIZACIONES

Sección	15	VICEPRESIDENCIA Y ECONOMÍA Y HACIENDA
Órgano Gestor	1502	SECRETARÍA GENERAL
Programa	521B	DESARROLLO DE LA SOCIEDAD DE LA INFORMACIÓN

CÓDIGO	Capítulo/Artículo	CRÉDITOS INICIALES	MODIFICACIONES	CRÉDITOS DEFINITIVOS	OBLIGACIONES RECONOCIDAS	REMANENTES DE CRÉDITO
6	INVERSIONES REALES	719.300,00	350.042,28-	369.257,72	192.092,83	177.164,89
60	PROYECTOS DE INVERSIÓN NUEVA	719.300,00	351.376,26-	367.923,74	191.469,91	176.453,83
61	PROYECTOS DE INVERSIÓN DE REPOSICIÓN	0,00	1.333,98	1.333,98	622,92	711,06
	Total Operaciones de Capital	719.300,00	350.042,28-	369.257,72	192.092,83	177.164,89
	Total operaciones no financieras	719.300,00	350.042,28-	369.257,72	192.092,83	177.164,89
	Total Programa	719.300,00	350.042,28-	369.257,72	192.092,83	177.164,89

PARTE I - LOS CRÉDITOS PRESUPUESTARIOS Y SUS REALIZACIONES

Sección	15	VICEPRESIDENCIA Y ECONOMÍA Y HACIENDA
Órgano Gestor	1502	SECRETARÍA GENERAL
Programa	611A	DIRECCIÓN Y SERVICIOS GENERALES DE VICEPRESIDENCIA Y ECONOMÍA YHACIENDA

CÓDIGO	Capítulo/Artículo	CRÉDITOS INICIALES	MODIFICACIONES	CRÉDITOS DEFINITIVOS	OBLIGACIONES RECONOCIDAS	REMANENTES DE CRÉDITO
1	GASTOS DE PERSONAL	7.181.910,00	1.109.272,43	8.291.182,43	8.291.182,04	0,39
10	ALTOS CARGOS	139.260,00	0,00	139.260,00	204.487,85	65.227,85-
11	PERSONAL EVENTUAL	445.340,00	0,00	445.340,00	660.460,03	215.120,03-
12	FUNCIONARIOS (EXCEPTO DOCENTES Y DE INSTITUCIONES SANITARIAS)	4.536.360,00	721.483,60	5.257.843,60	4.994.630,11	263.213,49
13	LABORALES (EXCEPTO DE INSTITUCIONES SANITARIAS)	726.450,00	0,00	726.450,00	690.665,93	35.784,07
16	CUOTAS, PRESTACIONES Y GASTOS SOCIALES A CARGO DEL EMPLEADOR	1.334.500,00	387.788,83	1.722.288,83	1.740.938,12	18.649,29-
2	GASTOS EN BIENES CORRIENTES Y SERVICIOS	2.127.230,00	1.762.790,85	3.890.020,85	2.929.267,28	960.753,57
20	ARRENDAMIENTOS Y CÁNONES	50.450,00	343.282,36	393.732,36	333.259,71	60.472,65
21	REPARACIONES, MANTENIMIENTO Y CONSERVACIÓN	120.000,00	0,00	120.000,00	110.256,26	9.743,74
22	MATERIALES, SUMINISTROS Y OTROS	1.919.640,00	1.419.508,49	3.339.148,49	2.460.024,11	879.124,38
23	INDEMNIZACIONES POR RAZÓN DE SERVICIO	37.140,00	0,00	37.140,00	25.727,20	11.412,80
4	TRANSFERENCIAS CORRIENTES	1.592.980,00	400.000,00-	1.192.980,00	873.335,88	319.644,12
41	A ORGANISMOS AUTÓNOMOS DE LA JUNTA	1.592.980,00	900.000,00-	692.980,00	573.335,88	119.644,12
48	A FAMILIAS E INSTITUCIONES SIN FIN DE LUCRO	0,00	500.000,00	500.000,00	300.000,00	200.000,00
	Total Operaciones Corrientes	10.902.120,00	2.472.063,28	13.374.183,28	12.093.785,20	1.280.398,08
6	INVERSIONES REALES	388.700,00	165.978,83-	222.721,17	213.838,69	8.882,48

PARTE I - LOS CRÉDITOS PRESUPUESTARIOS Y SUS REALIZACIONES

Sección	15	VICEPRESIDENCIA Y ECONOMÍA Y HACIENDA
Órgano Gestor	1502	SECRETARÍA GENERAL
Programa	611A	DIRECCIÓN Y SERVICIOS GENERALES DE VICEPRESIDENCIA Y ECONOMÍA YHACIENDA

CÓDIGO	Capítulo/Artículo	CRÉDITOS INICIALES	MODIFICACIONES	CRÉDITOS DEFINITIVOS	OBLIGACIONES RECONOCIDAS	REMANENTES DE CRÉDITO
60	PROYECTOS DE INVERSIÓN NUEVA	198.550,00	94.813,65-	103.736,35	105.340,09	1.603,74-
61	PROYECTOS DE INVERSIÓN DE REPOSICIÓN	190.150,00	71.165,18-	118.984,82	108.498,60	10.486,22
7	TRANSFERENCIAS DE CAPITAL	2.851.050,00	644.090,37-	2.206.959,63	778.633,85	1.428.325,78
71	A ORGANISMOS AUTÓNOMOS DE LA JUNTA	447.050,00	114.090,37-	332.959,63	100.000,00	232.959,63
73	A LA ADMINISTRACIÓN DEL ESTADO, OO.AA., EE.PP. Y OTROS ENTES PÚBLICOS ESTATALES	2.404.000,00	550.000,00-	1.854.000,00	658.633,85	1.195.366,15
78	A FAMILIAS E INSTITUCIONES SIN FIN DE LUCRO	0,00	20.000,00	20.000,00	20.000,00	0,00
	Total Operaciones de Capital	3.239.750,00	810.069,20-	2.429.680,80	992.472,54	1.437.208,26
	Total operaciones no financieras	14.141.870,00	1.661.994,08	15.803.864,08	13.086.257,74	2.717.606,34
8	ACTIVOS FINANCIEROS	191.780,00	500,00	192.280,00	192.180,00	100,00
82	CONCESIÓN DE PRÉSTAMOS	191.780,00	500,00	192.280,00	192.180,00	100,00
	Total Operaciones financieras	191.780,00	500,00	192.280,00	192.180,00	100,00
	Total Programa	14.333.650,00	1.662.494,08	15.996.144,08	13.278.437,74	2.717.706,34

PARTE I - LOS CRÉDITOS PRESUPUESTARIOS Y SUS REALIZACIONES

Sección	15	VICEPRESIDENCIA Y ECONOMÍA Y HACIENDA
Órgano Gestor	1502	SECRETARÍA GENERAL
Programa	612D	ADMINISTRACIÓN DEL PATRIMONIO

CÓDIGO	Capítulo/Artículo	CRÉDITOS INICIALES	MODIFICACIONES	CRÉDITOS DEFINITIVOS	OBLIGACIONES RECONOCIDAS	REMANENTES DE CRÉDITO
1	GASTOS DE PERSONAL	547.310,00	130.306,18	677.616,18	677.615,89	0,29
12	FUNCIONARIOS (EXCEPTO DOCENTES Y DE INSTITUCIONES SANITARIAS)	461.200,00	94.702,50	555.902,50	555.902,21	0,29
16	CUOTAS, PRESTACIONES Y GASTOS SOCIALES A CARGO DEL EMPLEADOR	86.110,00	35.603,68	121.713,68	121.713,68	0,00
2	GASTOS EN BIENES CORRIENTES Y SERVICIOS	1.015.100,00	4.333.063,71	5.348.163,71	5.306.935,46	41.228,25
20	ARRENDAMIENTOS Y CÁNONES	18.900,00	18.000,00	36.900,00	26.750,15	10.149,85
22	MATERIALES, SUMINISTROS Y OTROS	995.400,00	4.315.063,71	5.310.463,71	5.279.900,11	30.563,60
23	INDEMNIZACIONES POR RAZÓN DE SERVICIO	800,00	0,00	800,00	285,20	514,80
	Total Operaciones Corrientes	1.562.410,00	4.463.369,89	6.025.779,89	5.984.551,35	41.228,54
	Total operaciones no financieras	1.562.410,00	4.463.369,89	6.025.779,89	5.984.551,35	41.228,54
8	ACTIVOS FINANCIEROS	0,00	12.569.436,70	12.569.436,70	12.569.400,00	36,70
84	ADQUISICIÓN DE ACCIONES, OBLIGACIONES Y BONOS	0,00	12.569.436,70	12.569.436,70	12.569.400,00	36,70
	Total Operaciones financieras	0,00	12.569.436,70	12.569.436,70	12.569.400,00	36,70
	Total Programa	1.562.410,00	17.032.806,59	18.595.216,59	18.553.951,35	41.265,24
	Total Órgano Gestor	16.947.040,00	18.413.350,19	35.360.390,19	32.424.253,23	2.936.136,96

PARTE I - LOS CRÉDITOS PRESUPUESTARIOS Y SUS REALIZACIONES

Sección	15	VICEPRESIDENCIA Y ECONOMÍA Y HACIENDA
Órgano Gestor	1503	DIRECCIÓN GENERAL DE ASUNTOS EUROPEOS
Programa	131A	COORDINACIÓN DE ASUNTOS EUROPEOS

CÓDIGO	Capítulo/Artículo	CRÉDITOS INICIALES	MODIFICACIONES	CRÉDITOS DEFINITIVOS	OBLIGACIONES RECONOCIDAS	REMANENTES DE CRÉDITO
1	GASTOS DE PERSONAL	266.430,00	41.035,62	307.465,62	307.464,90	0,72
10	ALTOS CARGOS	59.390,00	35.140,64	94.530,64	63.726,20	30.804,44
12	FUNCIONARIOS (EXCEPTO DOCENTES Y DE INSTITUCIONES SANITARIAS)	162.610,00	1.779,00-	160.831,00	191.634,72	30.803,72-
16	CUOTAS, PRESTACIONES Y GASTOS SOCIALES A CARGO DEL EMPLEADOR	44.430,00	7.673,98	52.103,98	52.103,98	0,00
2	GASTOS EN BIENES CORRIENTES Y SERVICIOS	487.040,00	91.000,00-	396.040,00	271.653,32	124.386,68
20	ARRENDAMIENTOS Y CÁNONES	60.000,00	0,00	60.000,00	57.826,35	2.173,65
21	REPARACIONES, MANTENIMIENTO Y CONSERVACIÓN	25.370,00	11.000,00-	14.370,00	668,30	13.701,70
22	MATERIALES, SUMINISTROS Y OTROS	209.550,00	80.000,00-	129.550,00	69.287,78	60.262,22
23	INDEMNIZACIONES POR RAZÓN DE SERVICIO	192.120,00	0,00	192.120,00	143.870,89	48.249,11
4	TRANSFERENCIAS CORRIENTES	79.210,00	0,00	79.210,00	76.343,50	2.866,50
48	A FAMILIAS E INSTITUCIONES SIN FIN DE LUCRO	79.210,00	0,00	79.210,00	76.343,50	2.866,50
	Total Operaciones Corrientes	832.680,00	49.964,38-	782.715,62	655.461,72	127.253,90
	Total operaciones no financieras	832.680,00	49.964,38-	782.715,62	655.461,72	127.253,90
	Total Programa	832.680,00	49.964,38-	782.715,62	655.461,72	127.253,90
	Total Órgano Gestor	832.680,00	49.964,38-	782.715,62	655.461,72	127.253,90

PARTE I - LOS CRÉDITOS PRESUPUESTARIOS Y SUS REALIZACIONES

Sección	15	VICEPRESIDENCIA Y ECONOMÍA Y HACIENDA
Órgano Gestor	1504	D.G. PRESUPUESTOS Y FONDOS COMUNITARIOS
Programa	612B	PROGRAMACIÓN Y CONTROL PRESUPUESTARIO

CÓDIGO	Capítulo/Artículo	CRÉDITOS INICIALES	MODIFICACIONES	CRÉDITOS DEFINITIVOS	OBLIGACIONES RECONOCIDAS	REMANENTES DE CRÉDITO
1	GASTOS DE PERSONAL	620.350,00	201.582,81	821.932,81	821.932,62	0,19
10	ALTOS CARGOS	59.390,00	4.344,97	63.734,97	63.726,20	8,77
12	FUNCIONARIOS (EXCEPTO DOCENTES Y DE INSTITUCIONES SANITARIAS)	452.230,00	152.931,86	605.161,86	605.170,44	8,58-
16	CUOTAS, PRESTACIONES Y GASTOS SOCIALES A CARGO DEL EMPLEADOR	108.730,00	44.305,98	153.035,98	153.035,98	0,00
2	GASTOS EN BIENES CORRIENTES Y SERVICIOS	91.580,00	112.910,82	204.490,82	187.013,91	17.476,91
22	MATERIALES, SUMINISTROS Y OTROS	90.080,00	112.910,82	202.990,82	186.250,26	16.740,56
23	INDEMNIZACIONES POR RAZÓN DE SERVICIO	1.500,00	0,00	1.500,00	763,65	736,35
	Total Operaciones Corrientes	711.930,00	314.493,63	1.026.423,63	1.008.946,53	17.477,10
	Total operaciones no financieras	711.930,00	314.493,63	1.026.423,63	1.008.946,53	17.477,10
	Total Programa	711.930,00	314.493,63	1.026.423,63	1.008.946,53	17.477,10

PARTE I - LOS CRÉDITOS PRESUPUESTARIOS Y SUS REALIZACIONES

Sección	15	VICEPRESIDENCIA Y ECONOMÍA Y HACIENDA
Órgano Gestor	1504	D.G. PRESUPUESTOS Y FONDOS COMUNITARIOS
Programa	612E	ECONOMÍA Y GESTIÓN DE FONDOS EUROPEOS

CÓDIGO	Capítulo/Artículo	CRÉDITOS INICIALES	MODIFICACIONES	CRÉDITOS DEFINITIVOS	OBLIGACIONES RECONOCIDAS	REMANENTES DE CRÉDITO
1	GASTOS DE PERSONAL	431.300,00	122.719,79	554.019,79	553.355,26	664,53
12	FUNCIONARIOS (EXCEPTO DOCENTES Y DE INSTITUCIONES SANITARIAS)	367.490,00	88.711,17	456.201,17	455.536,64	664,53
16	CUOTAS, PRESTACIONES Y GASTOS SOCIALES A CARGO DEL EMPLEADOR	63.810,00	34.008,62	97.818,62	97.818,62	0,00
2	GASTOS EN BIENES CORRIENTES Y SERVICIOS	295.330,00	477.724,94	773.054,94	666.948,37	106.106,57
22	MATERIALES, SUMINISTROS Y OTROS	293.830,00	474.724,94	768.554,94	663.795,95	104.758,99
23	INDEMNIZACIONES POR RAZÓN DE SERVICIO	1.500,00	3.000,00	4.500,00	3.152,42	1.347,58
	Total Operaciones Corrientes	726.630,00	600.444,73	1.327.074,73	1.220.303,63	106.771,10
	Total operaciones no financieras	726.630,00	600.444,73	1.327.074,73	1.220.303,63	106.771,10
	Total Programa	726.630,00	600.444,73	1.327.074,73	1.220.303,63	106.771,10

PARTE I - LOS CRÉDITOS PRESUPUESTARIOS Y SUS REALIZACIONES

Sección	15	VICEPRESIDENCIA Y ECONOMÍA Y HACIENDA
Órgano Gestor	1504	D.G. PRESUPUESTOS Y FONDOS COMUNITARIOS
Programa	633A	IMPREVISTOS Y FUNCIONES NO CLASIFICADAS

CÓDIGO	Capítulo/Artículo	CRÉDITOS INICIALES	MODIFICACIONES	CRÉDITOS DEFINITIVOS	OBLIGACIONES RECONOCIDAS	REMANENTES DE CRÉDITO
6	INVERSIONES REALES	9.600.000,00	19.041.252,15	28.641.252,15	0,00	28.641.252,15
60	PROYECTOS DE INVERSIÓN NUEVA	7.100.000,00	19.041.252,15	26.141.252,15	0,00	26.141.252,15
61	PROYECTOS DE INVERSIÓN DE REPOSICIÓN	2.500.000,00	0,00	2.500.000,00	0,00	2.500.000,00
	Total Operaciones de Capital	9.600.000,00	19.041.252,15	28.641.252,15	0,00	28.641.252,15
	Total operaciones no financieras	9.600.000,00	19.041.252,15	28.641.252,15	0,00	28.641.252,15
	Total Programa	9.600.000,00	19.041.252,15	28.641.252,15	0,00	28.641.252,15
	Total Órgano Gestor	11.038.560,00	19.956.190,51	30.994.750,51	2.229.250,16	28.765.500,35

PARTE I - LOS CRÉDITOS PRESUPUESTARIOS Y SUS REALIZACIONES

Sección	15	VICEPRESIDENCIA Y ECONOMÍA Y HACIENDA
Órgano Gestor	1505	INTERVENCIÓN GENERAL
Programa	521B	DESARROLLO DE LA SOCIEDAD DE LA INFORMACIÓN

CÓDIGO	Capítulo/Artículo	CRÉDITOS INICIALES	MODIFICACIONES	CRÉDITOS DEFINITIVOS	OBLIGACIONES RECONOCIDAS	REMANENTES DE CRÉDITO
6	INVERSIONES REALES	1.968.870,00	536.477,29	2.505.347,29	1.385.373,24	1.119.974,05
60	PROYECTOS DE INVERSIÓN NUEVA	1.968.870,00	536.477,29	2.505.347,29	1.191.322,92	1.314.024,37
61	PROYECTOS DE INVERSIÓN DE REPOSICIÓN	0,00	0,00	0,00	194.050,32	194.050,32-
	Total Operaciones de Capital	1.968.870,00	536.477,29	2.505.347,29	1.385.373,24	1.119.974,05
	Total operaciones no financieras	1.968.870,00	536.477,29	2.505.347,29	1.385.373,24	1.119.974,05
	Total Programa	1.968.870,00	536.477,29	2.505.347,29	1.385.373,24	1.119.974,05

PARTE I - LOS CRÉDITOS PRESUPUESTARIOS Y SUS REALIZACIONES

Sección	15	VICEPRESIDENCIA Y ECONOMÍA Y HACIENDA
Órgano Gestor	1505	INTERVENCIÓN GENERAL
Programa	612C	CONTROL INTERNO Y CONTABILIDAD PÚBLICA

CÓDIGO	Capítulo/Artículo	CRÉDITOS INICIALES	MODIFICACIONES	CRÉDITOS DEFINITIVOS	OBLIGACIONES RECONOCIDAS	REMANENTES DE CRÉDITO
1	GASTOS DE PERSONAL	6.803.090,00	1.096.634,96	7.899.724,96	7.899.724,03	0,93
10	ALTOS CARGOS	64.700,00	0,00	64.700,00	67.974,66	3.274,66-
12	FUNCIONARIOS (EXCEPTO DOCENTES Y DE INSTITUCIONES SANITARIAS)	5.676.370,00	827.899,72	6.504.269,72	6.485.204,14	19.065,58
16	CUOTAS, PRESTACIONES Y GASTOS SOCIALES A CARGO DEL EMPLEADOR	1.062.020,00	268.735,24	1.330.755,24	1.346.545,23	15.789,99-
2	GASTOS EN BIENES CORRIENTES Y SERVICIOS	525.510,00	57.776,11	583.286,11	388.599,03	194.687,08
22	MATERIALES, SUMINISTROS Y OTROS	517.510,00	57.776,11	575.286,11	383.393,69	191.892,42
23	INDEMNIZACIONES POR RAZÓN DE SERVICIO	8.000,00	0,00	8.000,00	5.205,34	2.794,66
	Total Operaciones Corrientes	7.328.600,00	1.154.411,07	8.483.011,07	8.288.323,06	194.688,01
	Total operaciones no financieras	7.328.600,00	1.154.411,07	8.483.011,07	8.288.323,06	194.688,01
	Total Programa	7.328.600,00	1.154.411,07	8.483.011,07	8.288.323,06	194.688,01
	Total Órgano Gestor	9.297.470,00	1.690.888,36	10.988.358,36	9.673.696,30	1.314.662,06

PARTE I - LOS CRÉDITOS PRESUPUESTARIOS Y SUS REALIZACIONES

Sección	15	VICEPRESIDENCIA Y ECONOMÍA Y HACIENDA
Órgano Gestor	1506	DIRECCIÓN GENERAL DE TRIBUTOS
Programa	521B	DESARROLLO DE LA SOCIEDAD DE LA INFORMACIÓN

CÓDIGO	Capítulo/Artículo	CRÉDITOS INICIALES	MODIFICACIONES	CRÉDITOS DEFINITIVOS	OBLIGACIONES RECONOCIDAS	REMANENTES DE CRÉDITO
6	INVERSIONES REALES	749.370,00	143.572,37	892.942,37	665.202,72	227.739,65
60	PROYECTOS DE INVERSIÓN NUEVA	749.370,00	143.572,37	892.942,37	665.202,72	227.739,65
	Total Operaciones de Capital	749.370,00	143.572,37	892.942,37	665.202,72	227.739,65
	Total operaciones no financieras	749.370,00	143.572,37	892.942,37	665.202,72	227.739,65
	Total Programa	749.370,00	143.572,37	892.942,37	665.202,72	227.739,65

PARTE I - LOS CRÉDITOS PRESUPUESTARIOS Y SUS REALIZACIONES

Sección	15	VICEPRESIDENCIA Y ECONOMÍA Y HACIENDA
Órgano Gestor	1506	DIRECCIÓN GENERAL DE TRIBUTOS
Programa	613A	GESTIÓN TRIBUTARIA

CÓDIGO	Capítulo/Artículo	CRÉDITOS INICIALES	MODIFICACIONES	CRÉDITOS DEFINITIVOS	OBLIGACIONES RECONOCIDAS	REMANENTES DE CRÉDITO
1	GASTOS DE PERSONAL	5.704.380,00	1.009.134,12	6.713.514,12	6.705.717,85	7.796,27
10	ALTOS CARGOS	59.390,00	0,00	59.390,00	63.726,20	4.336,20-
12	FUNCIONARIOS (EXCEPTO DOCENTES Y DE INSTITUCIONES SANITARIAS)	4.598.050,00	913.582,24	5.511.632,24	5.505.445,73	6.186,51
16	CUOTAS, PRESTACIONES Y GASTOS SOCIALES A CARGO DEL EMPLEADOR	1.046.940,00	95.551,88	1.142.491,88	1.136.545,92	5.945,96
2	GASTOS EN BIENES CORRIENTES Y SERVICIOS	1.349.180,00	8.651.657,37	10.000.837,37	9.912.277,77	88.559,60
21	REPARACIONES, MANTENIMIENTO Y CONSERVACIÓN	96.300,00	0,00	96.300,00	75.477,22	20.822,78
22	MATERIALES, SUMINISTROS Y OTROS	1.217.620,00	8.651.657,37	9.869.277,37	9.812.959,12	56.318,25
23	INDEMNIZACIONES POR RAZÓN DE SERVICIO	35.260,00	0,00	35.260,00	23.841,43	11.418,57
	Total Operaciones Corrientes	7.053.560,00	9.660.791,49	16.714.351,49	16.617.995,62	96.355,87
	Total operaciones no financieras	7.053.560,00	9.660.791,49	16.714.351,49	16.617.995,62	96.355,87
	Total Programa	7.053.560,00	9.660.791,49	16.714.351,49	16.617.995,62	96.355,87
	Total Órgano Gestor	7.802.930,00	9.804.363,86	17.607.293,86	17.283.198,34	324.095,52

PARTE I - LOS CRÉDITOS PRESUPUESTARIOS Y SUS REALIZACIONES

Sección	15	VICEPRESIDENCIA Y ECONOMÍA Y HACIENDA
Órgano Gestor	1507	D.G. POLÍTICA FINANCIERA Y TESORERÍA
Programa	631A	GESTIÓN FINANCIERA

CÓDIGO	Capítulo/Artículo	CRÉDITOS INICIALES	MODIFICACIONES	CRÉDITOS DEFINITIVOS	OBLIGACIONES RECONOCIDAS	REMANENTES DE CRÉDITO
1	GASTOS DE PERSONAL	1.340.580,00	122.948,28	1.463.528,28	1.463.527,64	0,64
10	ALTOS CARGOS	59.390,00	0,00	59.390,00	63.726,20	4.336,20-
12	FUNCIONARIOS (EXCEPTO DOCENTES Y DE INSTITUCIONES SANITARIAS)	1.044.850,00	94.535,48	1.139.385,48	1.135.048,64	4.336,84
16	CUOTAS, PRESTACIONES Y GASTOS SOCIALES A CARGO DEL EMPLEADOR	236.340,00	28.412,80	264.752,80	264.752,80	0,00
2	GASTOS EN BIENES CORRIENTES Y SERVICIOS	125.250,00	398.800,00	524.050,00	448.785,50	75.264,50
22	MATERIALES, SUMINISTROS Y OTROS	123.280,00	398.800,00	522.080,00	447.391,59	74.688,41
23	INDEMNIZACIONES POR RAZÓN DE SERVICIO	1.970,00	0,00	1.970,00	1.393,91	576,09
	Total Operaciones Corrientes	1.465.830,00	521.748,28	1.987.578,28	1.912.313,14	75.265,14
7	TRANSFERENCIAS DE CAPITAL	500.000,00	1.477.117,62	1.977.117,62	1.977.117,62	0,00
72	A EMPRESAS PÚBLICAS DE LA JUNTA Y OTROS ENTES PÚBLICOS	500.000,00	1.477.117,62	1.977.117,62	1.977.117,62	0,00
	Total Operaciones de Capital	500.000,00	1.477.117,62	1.977.117,62	1.977.117,62	0,00
	Total operaciones no financieras	1.965.830,00	1.998.865,90	3.964.695,90	3.889.430,76	75.265,14
	Total Programa	1.965.830,00	1.998.865,90	3.964.695,90	3.889.430,76	75.265,14

PARTE I - LOS CRÉDITOS PRESUPUESTARIOS Y SUS REALIZACIONES

Sección	15	VICEPRESIDENCIA Y ECONOMÍA Y HACIENDA
Órgano Gestor	1507	D.G. POLÍTICA FINANCIERA Y TESORERÍA
Programa	680A	DEFENSA DE LA COMPETENCIA

CÓDIGO	Capítulo/Artículo	CRÉDITOS INICIALES	MODIFICACIONES	CRÉDITOS DEFINITIVOS	OBLIGACIONES RECONOCIDAS	REMANENTES DE CRÉDITO
1	GASTOS DE PERSONAL	197.150,00	1.068,30-	196.081,70	196.080,73	0,97
10	ALTOS CARGOS	64.700,00	2.729,82-	61.970,18	67.974,66	6.004,48-
12	FUNCIONARIOS (EXCEPTO DOCENTES Y DE INSTITUCIONES SANITARIAS)	103.500,00	1.153,00-	102.347,00	96.341,55	6.005,45
16	CUOTAS, PRESTACIONES Y GASTOS SOCIALES A CARGO DEL EMPLEADOR	28.950,00	2.814,52	31.764,52	31.764,52	0,00
	Total Operaciones Corrientes	197.150,00	1.068,30-	196.081,70	196.080,73	0,97
	Total operaciones no financieras	197.150,00	1.068,30-	196.081,70	196.080,73	0,97
	Total Programa	197.150,00	1.068,30-	196.081,70	196.080,73	0,97
	Total Órgano Gestor	2.162.980,00	1.997.797,60	4.160.777,60	4.085.511,49	75.266,11

PARTE I - LOS CRÉDITOS PRESUPUESTARIOS Y SUS REALIZACIONES

Sección	15	VICEPRESIDENCIA Y ECONOMÍA Y HACIENDA
Órgano Gestor	1508	D.G. DE PROMOCIÓN EMPRESARIAL Y COMERCIO
Programa	541F	FOMENTO DE LA INNOV. TECN

CÓDIGO	Capítulo/Artículo	CRÉDITOS INICIALES	MODIFICACIONES	CRÉDITOS DEFINITIVOS	OBLIGACIONES RECONOCIDAS	REMANENTES DE CRÉDITO
1	GASTOS DE PERSONAL	198.320,00	23.294,60	221.614,60	221.613,78	0,82
12	FUNCIONARIOS (EXCEPTO DOCENTES Y DE INSTITUCIONES SANITARIAS)	164.710,00	12.690,39	177.400,39	177.399,57	0,82
16	CUOTAS, PRESTACIONES Y GASTOS SOCIALES A CARGO DEL EMPLEADOR	33.610,00	10.604,21	44.214,21	44.214,21	0,00
2	GASTOS EN BIENES CORRIENTES Y SERVICIOS	60.000,00	0,00	60.000,00	59.917,82	82,18
22	MATERIALES, SUMINISTROS Y OTROS	60.000,00	0,00	60.000,00	59.917,82	82,18
4	TRANSFERENCIAS CORRIENTES	4.484.980,00	7.209.332,69	11.694.312,69	4.054.982,80	7.639.329,89
42	A EMPRESAS PÚBLICAS DE LA JUNTA Y OTROS ENTES PÚBLICOS	60.000,00	0,00	60.000,00	60.000,00	0,00
43	A LA ADMINISTRACIÓN DEL ESTADO, OO.AA., EE.PP. Y OTROS ENTES PÚBLICOS ESTATALES	57.530,00	24.652,60	82.182,60	0,00	82.182,60
46	A CORPORACIONES LOCALES	645.810,00	140.883,35	786.693,35	674.904,98	111.788,37
47	A EMPRESAS PRIVADAS	45.070,00	2.223.214,51	2.268.284,51	436.280,94	1.832.003,57
48	A FAMILIAS E INSTITUCIONES SIN FIN DE LUCRO	3.676.570,00	4.820.582,23	8.497.152,23	2.883.796,88	5.613.355,35
	Total Operaciones Corrientes	4.743.300,00	7.232.627,29	11.975.927,29	4.336.514,40	7.639.412,89
7	TRANSFERENCIAS DE CAPITAL	4.290.590,00	2.925.013,73	7.215.603,73	3.073.868,55	4.141.735,18
72	A EMPRESAS PÚBLICAS DE LA JUNTA Y OTROS ENTES PÚBLICOS	1.050.000,00	1.306.758,10	2.356.758,10	1.762.517,07	594.241,03
76	A CORPORACIONES LOCALES	1.653.080,00	100.053,07-	1.553.026,93	809.020,12	744.006,81
77	A EMPRESAS PRIVADAS	43.760,00	479.692,96	523.452,96	133.125,33	390.327,63

PARTE I - LOS CRÉDITOS PRESUPUESTARIOS Y SUS REALIZACIONES

Sección	15	VICEPRESIDENCIA Y ECONOMÍA Y HACIENDA
Órgano Gestor	1508	D.G. DE PROMOCIÓN EMPRESARIAL Y COMERCIO
Programa	541F	FOMENTO DE LA INNOV. TECN

CÓDIGO	Capítulo/Artículo	CRÉDITOS INICIALES	MODIFICACIONES	CRÉDITOS DEFINITIVOS	OBLIGACIONES RECONOCIDAS	REMANENTES DE CRÉDITO
78	A FAMILIAS E INSTITUCIONES SIN FIN DE LUCRO	1.543.750,00	1.238.615,74	2.782.365,74	369.206,03	2.413.159,71
	Total Operaciones de Capital	4.290.590,00	2.925.013,73	7.215.603,73	3.073.868,55	4.141.735,18
	Total operaciones no financieras	9.033.890,00	10.157.641,02	19.191.531,02	7.410.382,95	11.781.148,07
	Total Programa	9.033.890,00	10.157.641,02	19.191.531,02	7.410.382,95	11.781.148,07

PARTE I - LOS CRÉDITOS PRESUPUESTARIOS Y SUS REALIZACIONES

Sección	15	VICEPRESIDENCIA Y ECONOMÍA Y HACIENDA
Órgano Gestor	1508	D.G. DE PROMOCIÓN EMPRESARIAL Y COMERCIO
Programa	724A	PROMOCIÓN Y DESARROLLO EMPRESARIAL

CÓDIGO	Capítulo/Artículo	CRÉDITOS INICIALES	MODIFICACIONES	CRÉDITOS DEFINITIVOS	OBLIGACIONES RECONOCIDAS	REMANENTES DE CRÉDITO
1	GASTOS DE PERSONAL	2.468.240,00	7.991,67-	2.460.248,33	2.460.248,06	0,27
10	ALTOS CARGOS	59.390,00	0,00	59.390,00	63.726,20	4.336,20-
12	FUNCIONARIOS (EXCEPTO DOCENTES Y DE INSTITUCIONES SANITARIAS)	1.978.600,00	42.192,87-	1.936.407,13	1.932.070,66	4.336,47
16	CUOTAS, PRESTACIONES Y GASTOS SOCIALES A CARGO DEL EMPLEADOR	430.250,00	34.201,20	464.451,20	464.451,20	0,00
2	GASTOS EN BIENES CORRIENTES Y SERVICIOS	657.400,00	350.000,00-	307.400,00	206.029,59	101.370,41
22	MATERIALES, SUMINISTROS Y OTROS	657.400,00	350.000,00-	307.400,00	206.029,59	101.370,41
4	TRANSFERENCIAS CORRIENTES	13.082.350,00	121.866,41	13.204.216,41	5.849.597,25	7.354.619,16
42	A EMPRESAS PÚBLICAS DE LA JUNTA Y OTROS ENTES PÚBLICOS	3.200.100,00	1.889.203,76-	1.310.896,24	347.916,96	962.979,28
47	A EMPRESAS PRIVADAS	5.631.840,00	1.808.142,35	7.439.982,35	3.493.121,58	3.946.860,77
48	A FAMILIAS E INSTITUCIONES SIN FIN DE LUCRO	4.250.410,00	202.927,82	4.453.337,82	2.008.558,71	2.444.779,11
	Total Operaciones Corrientes	16.207.990,00	236.125,26-	15.971.864,74	8.515.874,90	7.455.989,84
7	TRANSFERENCIAS DE CAPITAL	46.899.770,00	1.767.608,67	48.667.378,67	17.900.230,93	30.767.147,74
76	A CORPORACIONES LOCALES	2.073.320,00	2.740.015,56	4.813.335,56	1.926.756,17	2.886.579,39
77	A EMPRESAS PRIVADAS	43.751.130,00	1.716.564,04-	42.034.565,96	15.087.776,51	26.946.789,45
78	A FAMILIAS E INSTITUCIONES SIN FIN DE LUCRO	1.075.320,00	744.157,15	1.819.477,15	885.698,25	933.778,90
	Total Operaciones de Capital	46.899.770,00	1.767.608,67	48.667.378,67	17.900.230,93	30.767.147,74

PARTE I - LOS CRÉDITOS PRESUPUESTARIOS Y SUS REALIZACIONES

Sección	15	VICEPRESIDENCIA Y ECONOMÍA Y HACIENDA
Órgano Gestor	1508	D.G. DE PROMOCIÓN EMPRESARIAL Y COMERCIO
Programa	724A	PROMOCIÓN Y DESARROLLO EMPRESARIAL

CÓDIGO	Capítulo/Artículo	CRÉDITOS INICIALES	MODIFICACIONES	CRÉDITOS DEFINITIVOS	OBLIGACIONES RECONOCIDAS	REMANENTES DE CRÉDITO
	Total operaciones no financieras	63.107.760,00	1.531.483,41	64.639.243,41	26.416.105,83	38.223.137,58
8	ACTIVOS FINANCIEROS	0,00	453.876,79	453.876,79	453.566,40	310,39
84	ADQUISICIÓN DE ACCIONES, OBLIGACIONES Y BONOS	0,00	453.876,79	453.876,79	453.566,40	310,39
	Total Operaciones financieras	0,00	453.876,79	453.876,79	453.566,40	310,39
	Total Programa	63.107.760,00	1.985.360,20	65.093.120,20	26.869.672,23	38.223.447,97

PARTE I - LOS CRÉDITOS PRESUPUESTARIOS Y SUS REALIZACIONES

Sección	15	VICEPRESIDENCIA Y ECONOMÍA Y HACIENDA
Órgano Gestor	1508	D.G. DE PROMOCIÓN EMPRESARIAL Y COMERCIO
Programa	751E	ORDENACIÓN Y PROMOCIÓN DEL COMERCIO

CÓDIGO	Capítulo/Artículo	CRÉDITOS INICIALES	MODIFICACIONES	CRÉDITOS DEFINITIVOS	OBLIGACIONES RECONOCIDAS	REMANENTES DE CRÉDITO
1	GASTOS DE PERSONAL	332.150,00	89.605,64	421.755,64	421.755,07	0,57
12	FUNCIONARIOS (EXCEPTO DOCENTES Y DE INSTITUCIONES SANITARIAS)	274.470,00	67.961,36	342.431,36	342.430,79	0,57
16	CUOTAS, PRESTACIONES Y GASTOS SOCIALES A CARGO DEL EMPLEADOR	57.680,00	21.644,28	79.324,28	79.324,28	0,00
4	TRANSFERENCIAS CORRIENTES	9.005.990,00	1.554.000,00-	7.451.990,00	6.363.064,18	1.088.925,82
42	A EMPRESAS PÚBLICAS DE LA JUNTA Y OTROS ENTES PÚBLICOS	7.002.990,00	1.000.000,00-	6.002.990,00	5.500.000,00	502.990,00
46	A CORPORACIONES LOCALES	800.000,00	262.000,00-	538.000,00	369.179,94	168.820,06
47	A EMPRESAS PRIVADAS	200.000,00	0,00	200.000,00	39.423,00	160.577,00
48	A FAMILIAS E INSTITUCIONES SIN FIN DE LUCRO	1.003.000,00	292.000,00-	711.000,00	454.461,24	256.538,76
	Total Operaciones Corrientes	9.338.140,00	1.464.394,36-	7.873.745,64	6.784.819,25	1.088.926,39
7	TRANSFERENCIAS DE CAPITAL	7.989.100,00	7.069.520,13	15.058.620,13	12.560.211,22	2.498.408,91
72	A EMPRESAS PÚBLICAS DE LA JUNTA Y OTROS ENTES PÚBLICOS	3.348.450,00	1.925.840,60	5.274.290,60	4.604.181,90	670.108,70
76	A CORPORACIONES LOCALES	2.837.500,00	109.154,00	2.946.654,00	1.556.829,53	1.389.824,47
77	A EMPRESAS PRIVADAS	1.803.150,00	5.034.525,53	6.837.675,53	6.399.199,79	438.475,74
	Total Operaciones de Capital	7.989.100,00	7.069.520,13	15.058.620,13	12.560.211,22	2.498.408,91
	Total operaciones no financieras	17.327.240,00	5.605.125,77	22.932.365,77	19.345.030,47	3.587.335,30
	Total Programa	17.327.240,00	5.605.125,77	22.932.365,77	19.345.030,47	3.587.335,30

PARTE I - LOS CRÉDITOS PRESUPUESTARIOS Y SUS REALIZACIONES

Sección	15	VICEPRESIDENCIA Y ECONOMÍA Y HACIENDA
Órgano Gestor	1508	D.G. DE PROMOCIÓN EMPRESARIAL Y COMERCIO
Programa	751E	ORDENACIÓN Y PROMOCIÓN DEL COMERCIO

CÓDIGO	Capítulo/Artículo	CRÉDITOS INICIALES	MODIFICACIONES	CRÉDITOS DEFINITIVOS	OBLIGACIONES RECONOCIDAS	REMANENTES DE CRÉDITO
	Total Órgano Gestor	89.468.890,00	17.748.126,99	107.217.016,99	53.625.085,65	53.591.931,34

PARTE I - LOS CRÉDITOS PRESUPUESTARIOS Y SUS REALIZACIONES

Sección	15	VICEPRESIDENCIA Y ECONOMÍA Y HACIENDA
Órgano Gestor	1509	D.G. DE PLANIFICACIÓN ECONÓMICA
Programa	612A	PLANIFICACIÓN ECONÓMICA

CÓDIGO	Capítulo/Artículo	CRÉDITOS INICIALES	MODIFICACIONES	CRÉDITOS DEFINITIVOS	OBLIGACIONES RECONOCIDAS	REMANENTES DE CRÉDITO
1	GASTOS DE PERSONAL	178.870,00	859,31	179.729,31	175.533,84	4.195,47
10	ALTOS CARGOS	59.390,00	0,00	59.390,00	63.726,20	4.336,20-
12	FUNCIONARIOS (EXCEPTO DOCENTES Y DE INSTITUCIONES SANITARIAS)	87.180,00	859,31	88.039,31	83.702,17	4.337,14
16	CUOTAS, PRESTACIONES Y GASTOS SOCIALES A CARGO DEL EMPLEADOR	32.300,00	0,00	32.300,00	28.105,47	4.194,53
2	GASTOS EN BIENES CORRIENTES Y SERVICIOS	13.690,00	87.170,00	100.860,00	100.110,00	750,00
22	MATERIALES, SUMINISTROS Y OTROS	13.690,00	87.170,00	100.860,00	100.110,00	750,00
4	TRANSFERENCIAS CORRIENTES	675.000,00	1.235.206,68	1.910.206,68	1.060.169,18	850.037,50
48	A FAMILIAS E INSTITUCIONES SIN FIN DE LUCRO	675.000,00	1.235.206,68	1.910.206,68	1.060.169,18	850.037,50
	Total Operaciones Corrientes	867.560,00	1.323.235,99	2.190.795,99	1.335.813,02	854.982,97
	Total operaciones no financieras	867.560,00	1.323.235,99	2.190.795,99	1.335.813,02	854.982,97
	Total Programa	867.560,00	1.323.235,99	2.190.795,99	1.335.813,02	854.982,97
	Total Órgano Gestor	867.560,00	1.323.235,99	2.190.795,99	1.335.813,02	854.982,97
	Total Sección	138.418.110,00	70.883.989,12	209.302.099,12	121.312.269,91	87.989.829,21

PARTE I - LOS CRÉDITOS PRESUPUESTARIOS Y SUS REALIZACIONES

Sección	17	ORDENACIÓN DEL TERRITORIO Y VIVIENDA
Órgano Gestor	1702	SECRETARÍA GENERAL TÉCNICA
Programa	511A	DIRECCIÓN Y SERVICIOS GENERALES DE ORDENACIÓN TERRITORIAL Y VIVIENDA

CÓDIGO	Capítulo/Artículo	CRÉDITOS INICIALES	MODIFICACIONES	CRÉDITOS DEFINITIVOS	OBLIGACIONES RECONOCIDAS	REMANENTES DE CRÉDITO
1	GASTOS DE PERSONAL	9.840.170,00	1.533.735,07	11.373.905,07	11.354.714,54	19.190,53
10	ALTOS CARGOS	129.400,00	0,00	129.400,00	218.067,19	88.667,19-
11	PERSONAL EVENTUAL	524.260,00	0,00	524.260,00	458.714,84	65.545,16
12	FUNCIONARIOS (EXCEPTO DOCENTES Y DE INSTITUCIONES SANITARIAS)	5.537.480,00	1.006.922,00	6.544.402,00	6.334.547,64	209.854,36
13	LABORALES (EXCEPTO DE INSTITUCIONES SANITARIAS)	1.743.010,00	0,00	1.743.010,00	1.904.168,90	161.158,90-
16	CUOTAS, PRESTACIONES Y GASTOS SOCIALES A CARGO DEL EMPLEADOR	1.906.020,00	526.813,07	2.432.833,07	2.439.215,97	6.382,90-
2	GASTOS EN BIENES CORRIENTES Y SERVICIOS	3.596.670,00	3.145.000,00	6.741.670,00	5.257.169,36	1.484.500,64
20	ARRENDAMIENTOS Y CÁNONES	362.850,00	45.000,00	407.850,00	307.319,43	100.530,57
21	REPARACIONES, MANTENIMIENTO Y CONSERVACIÓN	355.460,00	180.000,00	535.460,00	354.380,30	181.079,70
22	MATERIALES, SUMINISTROS Y OTROS	2.816.770,00	2.900.000,00	5.716.770,00	4.546.087,13	1.170.682,87
23	INDEMNIZACIONES POR RAZÓN DE SERVICIO	61.590,00	20.000,00	81.590,00	49.382,50	32.207,50
	Total Operaciones Corrientes	13.436.840,00	4.678.735,07	18.115.575,07	16.611.883,90	1.503.691,17
6	INVERSIONES REALES	2.188.150,00	1.474.090,00-	714.060,00	63.633,18	650.426,82
60	PROYECTOS DE INVERSIÓN NUEVA	1.352.110,00	647.472,00-	704.638,00	31.823,64	672.814,36
61	PROYECTOS DE INVERSIÓN DE REPOSICIÓN	836.040,00	826.618,00-	9.422,00	31.809,54	22.387,54-
7	TRANSFERENCIAS DE CAPITAL	1.672.980,00	200.010,66-	1.472.969,34	1.472.969,34	0,00

PARTE I - LOS CRÉDITOS PRESUPUESTARIOS Y SUS REALIZACIONES

Sección	17	ORDENACIÓN DEL TERRITORIO Y VIVIENDA
Órgano Gestor	1702	SECRETARÍA GENERAL TÉCNICA
Programa	511A	DIRECCIÓN Y SERVICIOS GENERALES DE ORDENACIÓN TERRITORIAL Y VIVIENDA

CÓDIGO	Capítulo/Artículo	CRÉDITOS INICIALES	MODIFICACIONES	CRÉDITOS DEFINITIVOS	OBLIGACIONES RECONOCIDAS	REMANENTES DE CRÉDITO
72	A EMPRESAS PÚBLICAS DE LA JUNTA Y OTROS ENTES PÚBLICOS	1.672.980,00	200.010,66-	1.472.969,34	1.472.969,34	0,00
	Total Operaciones de Capital	3.861.130,00	1.674.100,66-	2.187.029,34	1.536.602,52	650.426,82
	Total operaciones no financieras	17.297.970,00	3.004.634,41	20.302.604,41	18.148.486,42	2.154.117,99
8	ACTIVOS FINANCIEROS	421.610,00	206.972,10-	214.637,90	211.625,90	3.012,00
82	CONCESIÓN DE PRÉSTAMOS	421.610,00	206.972,10-	214.637,90	211.625,90	3.012,00
	Total Operaciones financieras	421.610,00	206.972,10-	214.637,90	211.625,90	3.012,00
	Total Programa	17.719.580,00	2.797.662,31	20.517.242,31	18.360.112,32	2.157.129,99

PARTE I - LOS CRÉDITOS PRESUPUESTARIOS Y SUS REALIZACIONES

Sección	17	ORDENACIÓN DEL TERRITORIO Y VIVIENDA
Órgano Gestor	1702	SECRETARÍA GENERAL TÉCNICA
Programa	521B	DESARROLLO DE LA SOCIEDAD DE LA INFORMACIÓN

CÓDIGO	Capítulo/Artículo	CRÉDITOS INICIALES	MODIFICACIONES	CRÉDITOS DEFINITIVOS	OBLIGACIONES RECONOCIDAS	REMANENTES DE CRÉDITO
6	INVERSIONES REALES	831.670,00	500.000,00-	331.670,00	193.926,13	137.743,87
60	PROYECTOS DE INVERSIÓN NUEVA	696.670,00	458.165,09-	238.504,91	190.712,38	47.792,53
61	PROYECTOS DE INVERSIÓN DE REPOSICIÓN	135.000,00	41.834,91-	93.165,09	3.213,75	89.951,34
	Total Operaciones de Capital	831.670,00	500.000,00-	331.670,00	193.926,13	137.743,87
	Total operaciones no financieras	831.670,00	500.000,00-	331.670,00	193.926,13	137.743,87
	Total Programa	831.670,00	500.000,00-	331.670,00	193.926,13	137.743,87
	Total Órgano Gestor	18.551.250,00	2.297.662,31	20.848.912,31	18.554.038,45	2.294.873,86

PARTE I - LOS CRÉDITOS PRESUPUESTARIOS Y SUS REALIZACIONES

Sección	17	ORDENACIÓN DEL TERRITORIO Y VIVIENDA
Órgano Gestor	1703	DIRECCIÓN GENERAL DE CARRETERAS
Programa	513A	CREACIÓN DE INFRAESTRUCTURAS DE CARRETERAS

CÓDIGO	Capítulo/Artículo	CRÉDITOS INICIALES	MODIFICACIONES	CRÉDITOS DEFINITIVOS	OBLIGACIONES RECONOCIDAS	REMANENTES DE CRÉDITO
1	GASTOS DE PERSONAL	1.642.850,00	208.436,41	1.851.286,41	1.851.286,05	0,36
10	ALTOS CARGOS	59.390,00	8.796,00-	50.594,00	63.726,20	13.132,20-
12	FUNCIONARIOS (EXCEPTO DOCENTES Y DE INSTITUCIONES SANITARIAS)	1.309.820,00	150.000,00	1.459.820,00	1.420.149,29	39.670,71
13	LABORALES (EXCEPTO DE INSTITUCIONES SANITARIAS)	0,00	0,00	0,00	26.538,15	26.538,15-
16	CUOTAS, PRESTACIONES Y GASTOS SOCIALES A CARGO DEL EMPLEADOR	273.640,00	67.232,41	340.872,41	340.872,41	0,00
4	TRANSFERENCIAS CORRIENTES	50.000,00	25.310.038,67	25.360.038,67	25.311.957,67	48.081,00
42	A EMPRESAS PÚBLICAS DE LA JUNTA Y OTROS ENTES PÚBLICOS	50.000,00	1.919,00-	48.081,00	0,00	48.081,00
48	A FAMILIAS E INSTITUCIONES SIN FIN DE LUCRO	0,00	25.311.957,67	25.311.957,67	25.311.957,67	0,00
	Total Operaciones Corrientes	1.692.850,00	25.518.475,08	27.211.325,08	27.163.243,72	48.081,36
6	INVERSIONES REALES	108.918.390,00	9.737.278,57	118.655.668,57	100.330.127,03	18.325.541,54
60	PROYECTOS DE INVERSIÓN NUEVA	108.918.390,00	9.737.278,57	118.655.668,57	100.330.127,03	18.325.541,54
7	TRANSFERENCIAS DE CAPITAL	43.199.640,00	0,00	43.199.640,00	43.199.638,36	1,64
72	A EMPRESAS PÚBLICAS DE LA JUNTA Y OTROS ENTES PÚBLICOS	43.199.640,00	0,00	43.199.640,00	43.199.638,36	1,64
	Total Operaciones de Capital	152.118.030,00	9.737.278,57	161.855.308,57	143.529.765,39	18.325.543,18
	Total operaciones no financieras	153.810.880,00	35.255.753,65	189.066.633,65	170.693.009,11	18.373.624,54
	Total Programa	153.810.880,00	35.255.753,65	189.066.633,65	170.693.009,11	18.373.624,54

PARTE I - LOS CRÉDITOS PRESUPUESTARIOS Y SUS REALIZACIONES

Sección	17	ORDENACIÓN DEL TERRITORIO Y VIVIENDA
Órgano Gestor	1703	DIRECCIÓN GENERAL DE CARRETERAS
Programa	513B	CONSERVACIÓN Y EXPLOTACIÓN DE CARRETERAS

CÓDIGO	Capítulo/Artículo	CRÉDITOS INICIALES	MODIFICACIONES	CRÉDITOS DEFINITIVOS	OBLIGACIONES RECONOCIDAS	REMANENTES DE CRÉDITO
1	GASTOS DE PERSONAL	22.984.920,00	3.757.245,20	26.742.165,20	26.742.165,09	0,11
12	FUNCIONARIOS (EXCEPTO DOCENTES Y DE INSTITUCIONES SANITARIAS)	1.361.930,00	106.242,00	1.468.172,00	1.241.448,15	226.723,85
13	LABORALES (EXCEPTO DE INSTITUCIONES SANITARIAS)	16.828.530,00	1.700.000,00	18.528.530,00	18.702.270,68	173.740,68-
16	CUOTAS, PRESTACIONES Y GASTOS SOCIALES A CARGO DEL EMPLEADOR	4.794.460,00	1.951.003,20	6.745.463,20	6.798.446,26	52.983,06-
2	GASTOS EN BIENES CORRIENTES Y SERVICIOS	1.403.300,00	0,00	1.403.300,00	1.252.202,23	151.097,77
21	REPARACIONES, MANTENIMIENTO Y CONSERVACIÓN	60.000,00	0,00	60.000,00	23.939,03	36.060,97
22	MATERIALES, SUMINISTROS Y OTROS	13.300,00	0,00	13.300,00	12.697,27	602,73
23	INDEMNIZACIONES POR RAZÓN DE SERVICIO	1.330.000,00	0,00	1.330.000,00	1.215.565,93	114.434,07
	Total Operaciones Corrientes	24.388.220,00	3.757.245,20	28.145.465,20	27.994.367,32	151.097,88
6	INVERSIONES REALES	19.150.130,00	3.703.921,51	22.854.051,51	17.595.279,14	5.258.772,37
60	PROYECTOS DE INVERSIÓN NUEVA	1.000,00	0,00	1.000,00	53.967,41	52.967,41-
61	PROYECTOS DE INVERSIÓN DE REPOSICIÓN	19.149.130,00	3.703.921,51	22.853.051,51	17.541.311,73	5.311.739,78
7	TRANSFERENCIAS DE CAPITAL	31.023.910,00	1.155.317,50-	29.868.592,50	11.418.813,49	18.449.779,01
72	A EMPRESAS PÚBLICAS DE LA JUNTA Y OTROS ENTES PÚBLICOS	29.299.580,00	0,00	29.299.580,00	11.302.524,86	17.997.055,14
76	A CORPORACIONES LOCALES	1.724.330,00	1.155.317,50-	569.012,50	116.288,63	452.723,87
	Total Operaciones de Capital	50.174.040,00	2.548.604,01	52.722.644,01	29.014.092,63	23.708.551,38

PARTE I - LOS CRÉDITOS PRESUPUESTARIOS Y SUS REALIZACIONES

Sección	17	ORDENACIÓN DEL TERRITORIO Y VIVIENDA
Órgano Gestor	1703	DIRECCIÓN GENERAL DE CARRETERAS
Programa	513B	CONSERVACIÓN Y EXPLOTACIÓN DE CARRETERAS

CÓDIGO	Capítulo/Artículo	CRÉDITOS INICIALES	MODIFICACIONES	CRÉDITOS DEFINITIVOS	OBLIGACIONES RECONOCIDAS	REMANENTES DE CRÉDITO
	Total operaciones no financieras	74.562.260,00	6.305.849,21	80.868.109,21	57.008.459,95	23.859.649,26
	Total Programa	74.562.260,00	6.305.849,21	80.868.109,21	57.008.459,95	23.859.649,26
	Total Órgano Gestor	228.373.140,00	41.561.602,86	269.934.742,86	227.701.469,06	42.233.273,80

PARTE I - LOS CRÉDITOS PRESUPUESTARIOS Y SUS REALIZACIONES

Sección	17	ORDENACIÓN DEL TERRITORIO Y VIVIENDA
Órgano Gestor	1704	DIRECCIÓN GENERAL DE TRANSPORTES
Programa	513C	ORDENACIÓN E INSPECCIÓN DEL TRANSPORTE

CÓDIGO	Capítulo/Artículo	CRÉDITOS INICIALES	MODIFICACIONES	CRÉDITOS DEFINITIVOS	OBLIGACIONES RECONOCIDAS	REMANENTES DE CRÉDITO
1	GASTOS DE PERSONAL	2.819.610,00	107.033,92	2.926.643,92	2.926.643,46	0,46
10	ALTOS CARGOS	59.390,00	1.856,00-	57.534,00	63.726,20	6.192,20-
12	FUNCIONARIOS (EXCEPTO DOCENTES Y DE INSTITUCIONES SANITARIAS)	2.022.790,00	48.000,00	2.070.790,00	2.077.373,26	6.583,26-
13	LABORALES (EXCEPTO DE INSTITUCIONES SANITARIAS)	219.570,00	0,00	219.570,00	206.794,08	12.775,92
16	CUOTAS, PRESTACIONES Y GASTOS SOCIALES A CARGO DEL EMPLEADOR	517.860,00	60.889,92	578.749,92	578.749,92	0,00
2	GASTOS EN BIENES CORRIENTES Y SERVICIOS	588.760,00	139.938,47	728.698,47	276.042,52	452.655,95
21	REPARACIONES, MANTENIMIENTO Y CONSERVACIÓN	0,00	10.614,00	10.614,00	10.614,00	0,00
22	MATERIALES, SUMINISTROS Y OTROS	581.820,00	64.909,47	646.729,47	216.087,19	430.642,28
23	INDEMNIZACIONES POR RAZÓN DE SERVICIO	6.940,00	64.415,00	71.355,00	49.341,33	22.013,67
4	TRANSFERENCIAS CORRIENTES	10.785.050,00	6.173.233,00	16.958.283,00	14.499.794,86	2.458.488,14
42	A EMPRESAS PÚBLICAS DE LA JUNTA Y OTROS ENTES PÚBLICOS	0,00	150.000,00	150.000,00	150.000,00	0,00
45	A COMUNIDADES AUTÓNOMAS	2.179.980,00	2.179.980,00-	0,00	0,00	0,00
46	A CORPORACIONES LOCALES	67.000,00	3.000,00-	64.000,00	64.000,00	0,00
47	A EMPRESAS PRIVADAS	8.538.070,00	8.206.213,00	16.744.283,00	14.285.794,86	2.458.488,14
	Total Operaciones Corrientes	14.193.420,00	6.420.205,39	20.613.625,39	17.702.480,84	2.911.144,55
6	INVERSIONES REALES	4.035.970,00	402.067,24-	3.633.902,76	2.705.090,65	928.812,11

PARTE I - LOS CRÉDITOS PRESUPUESTARIOS Y SUS REALIZACIONES

Sección	17	ORDENACIÓN DEL TERRITORIO Y VIVIENDA
Órgano Gestor	1704	DIRECCIÓN GENERAL DE TRANSPORTES
Programa	513C	ORDENACIÓN E INSPECCIÓN DEL TRANSPORTE

CÓDIGO	Capítulo/Artículo	CRÉDITOS INICIALES	MODIFICACIONES	CRÉDITOS DEFINITIVOS	OBLIGACIONES RECONOCIDAS	REMANENTES DE CRÉDITO
60	PROYECTOS DE INVERSIÓN NUEVA	1.566.060,00	699.055,17-	867.004,83	1.192.609,41	325.604,58-
61	PROYECTOS DE INVERSIÓN DE REPOSICIÓN	2.469.910,00	296.987,93	2.766.897,93	1.512.481,24	1.254.416,69
7	TRANSFERENCIAS DE CAPITAL	900.000,00	900.000,00-	0,00	0,00	0,00
77	A EMPRESAS PRIVADAS	900.000,00	900.000,00-	0,00	0,00	0,00
	Total Operaciones de Capital	4.935.970,00	1.302.067,24-	3.633.902,76	2.705.090,65	928.812,11
	Total operaciones no financieras	19.129.390,00	5.118.138,15	24.247.528,15	20.407.571,49	3.839.956,66
8	ACTIVOS FINANCIEROS	0,00	250.000,00	250.000,00	250.000,00	0,00
84	ADQUISICIÓN DE ACCIONES, OBLIGACIONES Y BONOS	0,00	250.000,00	250.000,00	250.000,00	0,00
	Total Operaciones financieras	0,00	250.000,00	250.000,00	250.000,00	0,00
	Total Programa	19.129.390,00	5.368.138,15	24.497.528,15	20.657.571,49	3.839.956,66
	Total Órgano Gestor	19.129.390,00	5.368.138,15	24.497.528,15	20.657.571,49	3.839.956,66

PARTE I - LOS CRÉDITOS PRESUPUESTARIOS Y SUS REALIZACIONES

Sección	17	ORDENACIÓN DEL TERRITORIO Y VIVIENDA
Órgano Gestor	1705	DIRECCIÓN GENERAL DEL AGUA
Programa	441B	COORDINACIÓN HIDROLÓGICA

CÓDIGO	Capítulo/Artículo	CRÉDITOS INICIALES	MODIFICACIONES	CRÉDITOS DEFINITIVOS	OBLIGACIONES RECONOCIDAS	REMANENTES DE CRÉDITO
1	GASTOS DE PERSONAL	411.890,00	88.658,16	500.548,16	500.547,57	0,59
10	ALTOS CARGOS	59.390,00	0,00	59.390,00	63.726,20	4.336,20-
12	FUNCIONARIOS (EXCEPTO DOCENTES Y DE INSTITUCIONES SANITARIAS)	273.860,00	59.104,00	332.964,00	328.627,21	4.336,79
16	CUOTAS, PRESTACIONES Y GASTOS SOCIALES A CARGO DEL EMPLEADOR	78.640,00	29.554,16	108.194,16	108.194,16	0,00
2	GASTOS EN BIENES CORRIENTES Y SERVICIOS	407.000,00	0,00	407.000,00	14.444,00	392.556,00
22	MATERIALES, SUMINISTROS Y OTROS	404.000,00	0,00	404.000,00	14.444,00	389.556,00
23	INDEMNIZACIONES POR RAZÓN DE SERVICIO	3.000,00	0,00	3.000,00	0,00	3.000,00
4	TRANSFERENCIAS CORRIENTES	1.149.500,00	130.010,00-	1.019.490,00	925.495,00	93.995,00
42	A EMPRESAS PÚBLICAS DE LA JUNTA Y OTROS ENTES PÚBLICOS	350.000,00	130.010,00-	219.990,00	125.995,00	93.995,00
43	A LA ADMINISTRACIÓN DEL ESTADO, OO.AA., EE.PP. Y OTROS ENTES PÚBLICOS ESTATALES	787.500,00	0,00	787.500,00	787.500,00	0,00
48	A FAMILIAS E INSTITUCIONES SIN FIN DE LUCRO	12.000,00	0,00	12.000,00	12.000,00	0,00
	Total Operaciones Corrientes	1.968.390,00	41.351,84-	1.927.038,16	1.440.486,57	486.551,59
	Total operaciones no financieras	1.968.390,00	41.351,84-	1.927.038,16	1.440.486,57	486.551,59
	Total Programa	1.968.390,00	41.351,84-	1.927.038,16	1.440.486,57	486.551,59

PARTE I - LOS CRÉDITOS PRESUPUESTARIOS Y SUS REALIZACIONES

Sección	17	ORDENACIÓN DEL TERRITORIO Y VIVIENDA
Órgano Gestor	1705	DIRECCIÓN GENERAL DEL AGUA
Programa	512A	CREACIÓN DE INFRAESTRUCTURA HIDRÁULICA

CÓDIGO	Capítulo/Artículo	CRÉDITOS INICIALES	MODIFICACIONES	CRÉDITOS DEFINITIVOS	OBLIGACIONES RECONOCIDAS	REMANENTES DE CRÉDITO
1	GASTOS DE PERSONAL	1.429.850,00	97.428,25-	1.332.421,75	1.325.911,25	6.510,50
12	FUNCIONARIOS (EXCEPTO DOCENTES Y DE INSTITUCIONES SANITARIAS)	1.194.430,00	104.224,00-	1.090.206,00	1.090.205,95	0,05
16	CUOTAS, PRESTACIONES Y GASTOS SOCIALES A CARGO DEL EMPLEADOR	235.420,00	6.795,75	242.215,75	235.705,30	6.510,45
2	GASTOS EN BIENES CORRIENTES Y SERVICIOS	315.400,00	15.400,00-	300.000,00	11.600,00	288.400,00
22	MATERIALES, SUMINISTROS Y OTROS	300.000,00	0,00	300.000,00	11.600,00	288.400,00
23	INDEMNIZACIONES POR RAZÓN DE SERVICIO	15.400,00	15.400,00-	0,00	0,00	0,00
4	TRANSFERENCIAS CORRIENTES	7.500.000,00	519.022,50-	6.980.977,50	6.980.977,50	0,00
42	A EMPRESAS PÚBLICAS DE LA JUNTA Y OTROS ENTES PÚBLICOS	7.500.000,00	519.022,50-	6.980.977,50	6.980.977,50	0,00
	Total Operaciones Corrientes	9.245.250,00	631.850,75-	8.613.399,25	8.318.488,75	294.910,50
6	INVERSIONES REALES	8.855.220,00	2.519.291,81-	6.335.928,19	1.870.973,28	4.464.954,91
60	PROYECTOS DE INVERSIÓN NUEVA	8.855.220,00	2.519.291,81-	6.335.928,19	1.870.973,28	4.464.954,91
7	TRANSFERENCIAS DE CAPITAL	53.307.190,00	23.853.505,54-	29.453.684,46	19.834.932,13	9.618.752,33
72	A EMPRESAS PÚBLICAS DE LA JUNTA Y OTROS ENTES PÚBLICOS	15.249.320,00	15.249.320,00-	0,00	0,00	0,00
73	A LA ADMINISTRACIÓN DEL ESTADO, OO.AA., EE.PP. Y OTROS ENTES PÚBLICOS ESTATALES	2.565.020,00	1.500.004,29-	1.065.015,71	60.123,32	1.004.892,39
76	A CORPORACIONES LOCALES	35.492.850,00	7.104.181,25-	28.388.668,75	19.774.808,81	8.613.859,94
	Total Operaciones de Capital	62.162.410,00	26.372.797,35-	35.789.612,65	21.705.905,41	14.083.707,24

PARTE I - LOS CRÉDITOS PRESUPUESTARIOS Y SUS REALIZACIONES

Sección	17	ORDENACIÓN DEL TERRITORIO Y VIVIENDA
Órgano Gestor	1705	DIRECCIÓN GENERAL DEL AGUA
Programa	512A	CREACIÓN DE INFRAESTRUCTURA HIDRÁULICA

CÓDIGO	Capítulo/Artículo	CRÉDITOS INICIALES	MODIFICACIONES	CRÉDITOS DEFINITIVOS	OBLIGACIONES RECONOCIDAS	REMANENTES DE CRÉDITO
	Total operaciones no financieras	71.407.660,00	27.004.648,10-	44.403.011,90	30.024.394,16	14.378.617,74
	Total Programa	71.407.660,00	27.004.648,10-	44.403.011,90	30.024.394,16	14.378.617,74
	Total Órgano Gestor	73.376.050,00	27.045.999,94-	46.330.050,06	31.464.880,73	14.865.169,33

PARTE I - LOS CRÉDITOS PRESUPUESTARIOS Y SUS REALIZACIONES

Sección	17	ORDENACIÓN DEL TERRITORIO Y VIVIENDA
Órgano Gestor	1706	DIRECCIÓN GENERAL DE VIVIENDA
Programa	431A	PROMOCIÓN DE LA VIVIENDA

CÓDIGO	Capítulo/Artículo	CRÉDITOS INICIALES	MODIFICACIONES	CRÉDITOS DEFINITIVOS	OBLIGACIONES RECONOCIDAS	REMANENTES DE CRÉDITO
1	GASTOS DE PERSONAL	3.191.120,00	42.007,28	3.233.127,28	3.233.126,87	0,41
10	ALTOS CARGOS	59.390,00	0,00	59.390,00	63.726,20	4.336,20-
12	FUNCIONARIOS (EXCEPTO DOCENTES Y DE INSTITUCIONES SANITARIAS)	2.471.710,00	10.329,00-	2.461.381,00	2.432.974,38	28.406,62
13	LABORALES (EXCEPTO DE INSTITUCIONES SANITARIAS)	94.220,00	0,00	94.220,00	118.290,01	24.070,01-
16	CUOTAS, PRESTACIONES Y GASTOS SOCIALES A CARGO DEL EMPLEADOR	565.800,00	52.336,28	618.136,28	618.136,28	0,00
2	GASTOS EN BIENES CORRIENTES Y SERVICIOS	6.799.810,00	5.960.357,35	12.760.167,35	7.232.507,21	5.527.660,14
21	REPARACIONES, MANTENIMIENTO Y CONSERVACIÓN	150.000,00	150.000,00	300.000,00	275.731,31	24.268,69
22	MATERIALES, SUMINISTROS Y OTROS	6.649.810,00	5.810.357,35	12.460.167,35	6.956.775,90	5.503.391,45
4	TRANSFERENCIAS CORRIENTES	9.042.370,00	1.158.778,60	10.201.148,60	3.850.683,79	6.350.464,81
42	A EMPRESAS PÚBLICAS DE LA JUNTA Y OTROS ENTES PÚBLICOS	612.080,00	190.505,00-	421.575,00	174.000,00	247.575,00
43	A LA ADMINISTRACIÓN DEL ESTADO, OO.AA., EE.PP. Y OTROS ENTES PÚBLICOS ESTATALES	1.000,00	1.000,00-	0,00	0,00	0,00
46	A CORPORACIONES LOCALES	514.000,00	99.716,40-	414.283,60	0,00	414.283,60
48	A FAMILIAS E INSTITUCIONES SIN FIN DE LUCRO	7.915.290,00	1.450.000,00	9.365.290,00	3.676.683,79	5.688.606,21
	Total Operaciones Corrientes	19.033.300,00	7.161.143,23	26.194.443,23	14.316.317,87	11.878.125,36
6	INVERSIONES REALES	6.006.710,00	4.010.046,91-	1.996.663,09	1.468.855,87	527.807,22
60	PROYECTOS DE INVERSIÓN NUEVA	720.190,00	655.604,17-	64.585,83	0,00	64.585,83

PARTE I - LOS CRÉDITOS PRESUPUESTARIOS Y SUS REALIZACIONES

Sección	17	ORDENACIÓN DEL TERRITORIO Y VIVIENDA
Órgano Gestor	1706	DIRECCIÓN GENERAL DE VIVIENDA
Programa	431A	PROMOCIÓN DE LA VIVIENDA

CÓDIGO	Capítulo/Artículo	CRÉDITOS INICIALES	MODIFICACIONES	CRÉDITOS DEFINITIVOS	OBLIGACIONES RECONOCIDAS	REMANENTES DE CRÉDITO
61	PROYECTOS DE INVERSIÓN DE REPOSICIÓN	5.286.520,00	3.354.442,74-	1.932.077,26	1.468.855,87	463.221,39
7	TRANSFERENCIAS DE CAPITAL	73.801.570,00	14.381.896,68-	59.419.673,32	46.623.670,69	12.796.002,63
72	A EMPRESAS PÚBLICAS DE LA JUNTA Y OTROS ENTES PÚBLICOS	16.956.130,00	9.494.089,92-	7.462.040,08	5.573.808,56	1.888.231,52
73	A LA ADMINISTRACIÓN DEL ESTADO, OO.AA., EE.PP. Y OTROS ENTES PÚBLICOS ESTATALES	2.404.020,00	0,00	2.404.020,00	2.404.020,00	0,00
76	A CORPORACIONES LOCALES	2.271.400,00	0,00	2.271.400,00	516.808,23	1.754.591,77
78	A FAMILIAS E INSTITUCIONES SIN FIN DE LUCRO	52.170.020,00	4.887.806,76-	47.282.213,24	38.129.033,90	9.153.179,34
	Total Operaciones de Capital	79.808.280,00	18.391.943,59-	61.416.336,41	48.092.526,56	13.323.809,85
	Total operaciones no financieras	98.841.580,00	11.230.800,36-	87.610.779,64	62.408.844,43	25.201.935,21
	Total Programa	98.841.580,00	11.230.800,36-	87.610.779,64	62.408.844,43	25.201.935,21
	Total Órgano Gestor	98.841.580,00	11.230.800,36-	87.610.779,64	62.408.844,43	25.201.935,21

PARTE I - LOS CRÉDITOS PRESUPUESTARIOS Y SUS REALIZACIONES

Sección	17	ORDENACIÓN DEL TERRITORIO Y VIVIENDA
Órgano Gestor	1707	DIRECCIÓN GENERAL DE URBANISMO
Programa	432A	GESTIÓN DEL URBANISMO

CÓDIGO	Capítulo/Artículo	CRÉDITOS INICIALES	MODIFICACIONES	CRÉDITOS DEFINITIVOS	OBLIGACIONES RECONOCIDAS	REMANENTES DE CRÉDITO
1	GASTOS DE PERSONAL	1.996.070,00	1.594.916,73	3.590.986,73	3.590.986,46	0,27
10	ALTOS CARGOS	59.390,00	0,00	59.390,00	63.726,20	4.336,20-
12	FUNCIONARIOS (EXCEPTO DOCENTES Y DE INSTITUCIONES SANITARIAS)	1.587.010,00	1.277.674,22	2.864.684,22	2.860.347,75	4.336,47
16	CUOTAS, PRESTACIONES Y GASTOS SOCIALES A CARGO DEL EMPLEADOR	349.670,00	317.242,51	666.912,51	666.912,51	0,00
2	GASTOS EN BIENES CORRIENTES Y SERVICIOS	445.060,00	25.093,55-	419.966,45	332.204,35	87.762,10
22	MATERIALES, SUMINISTROS Y OTROS	445.060,00	25.093,55-	419.966,45	332.204,35	87.762,10
4	TRANSFERENCIAS CORRIENTES	36.000,00	24.000,00-	12.000,00	12.000,00	0,00
42	A EMPRESAS PÚBLICAS DE LA JUNTA Y OTROS ENTES PÚBLICOS	36.000,00	36.000,00-	0,00	0,00	0,00
43	A LA ADMINISTRACIÓN DEL ESTADO, OO.AA., EE.PP. Y OTROS ENTES PÚBLICOS ESTATALES	0,00	12.000,00	12.000,00	12.000,00	0,00
	Total Operaciones Corrientes	2.477.130,00	1.545.823,18	4.022.953,18	3.935.190,81	87.762,37
6	INVERSIONES REALES	470.000,00	70.000,00-	400.000,00	108.963,63	291.036,37
60	PROYECTOS DE INVERSIÓN NUEVA	470.000,00	70.000,00-	400.000,00	108.963,63	291.036,37
7	TRANSFERENCIAS DE CAPITAL	22.571.440,00	7.000.000,00	29.571.440,00	14.063.315,82	15.508.124,18
76	A CORPORACIONES LOCALES	22.571.440,00	7.000.000,00	29.571.440,00	14.063.315,82	15.508.124,18
	Total Operaciones de Capital	23.041.440,00	6.930.000,00	29.971.440,00	14.172.279,45	15.799.160,55
	Total operaciones no financieras	25.518.570,00	8.475.823,18	33.994.393,18	18.107.470,26	15.886.922,92

PARTE I - LOS CRÉDITOS PRESUPUESTARIOS Y SUS REALIZACIONES

Sección	17	ORDENACIÓN DEL TERRITORIO Y VIVIENDA
Órgano Gestor	1707	DIRECCIÓN GENERAL DE URBANISMO
Programa	432A	GESTIÓN DEL URBANISMO

CÓDIGO	Capítulo/Artículo	CRÉDITOS INICIALES	MODIFICACIONES	CRÉDITOS DEFINITIVOS	OBLIGACIONES RECONOCIDAS	REMANENTES DE CRÉDITO
	Total Programa	25.518.570,00	8.475.823,18	33.994.393,18	18.107.470,26	15.886.922,92
	Total Órgano Gestor	25.518.570,00	8.475.823,18	33.994.393,18	18.107.470,26	15.886.922,92

PARTE I - LOS CRÉDITOS PRESUPUESTARIOS Y SUS REALIZACIONES

Sección	17	ORDENACIÓN DEL TERRITORIO Y VIVIENDA
Órgano Gestor	1708	D.G. DE PLANIFICACIÓN TERRITORIAL
Programa	432B	PLANIFICACIÓN TERRITORIAL

CÓDIGO	Capítulo/Artículo	CRÉDITOS INICIALES	MODIFICACIONES	CRÉDITOS DEFINITIVOS	OBLIGACIONES RECONOCIDAS	REMANENTES DE CRÉDITO
1	GASTOS DE PERSONAL	293.570,00	364.895,50	658.465,50	658.465,24	0,26
10	ALTOS CARGOS	59.390,00	4.500,00	63.890,00	49.850,96	14.039,04
12	FUNCIONARIOS (EXCEPTO DOCENTES Y DE INSTITUCIONES SANITARIAS)	178.000,00	294.072,64	472.072,64	486.111,42	14.038,78-
16	CUOTAS, PRESTACIONES Y GASTOS SOCIALES A CARGO DEL EMPLEADOR	56.180,00	66.322,86	122.502,86	122.502,86	0,00
2	GASTOS EN BIENES CORRIENTES Y SERVICIOS	110.400,00	200.000,00	310.400,00	265.165,57	45.234,43
22	MATERIALES, SUMINISTROS Y OTROS	110.400,00	200.000,00	310.400,00	265.165,57	45.234,43
4	TRANSFERENCIAS CORRIENTES	963.540,00	336,95	963.876,95	618.272,19	345.604,76
42	A EMPRESAS PÚBLICAS DE LA JUNTA Y OTROS ENTES PÚBLICOS	488.450,00	124.663,05-	363.786,95	234.225,00	129.561,95
46	A CORPORACIONES LOCALES	420.000,00	125.000,00	545.000,00	345.484,19	199.515,81
48	A FAMILIAS E INSTITUCIONES SIN FIN DE LUCRO	55.090,00	0,00	55.090,00	38.563,00	16.527,00
	Total Operaciones Corrientes	1.367.510,00	565.232,45	1.932.742,45	1.541.903,00	390.839,45
6	INVERSIONES REALES	2.980.750,00	996.148,09-	1.984.601,91	667.755,55	1.316.846,36
60	PROYECTOS DE INVERSIÓN NUEVA	2.980.750,00	996.148,09-	1.984.601,91	667.755,55	1.316.846,36
7	TRANSFERENCIAS DE CAPITAL	7.613.280,00	217.732,40-	7.395.547,60	5.080.084,77	2.315.462,83
72	A EMPRESAS PÚBLICAS DE LA JUNTA Y OTROS ENTES PÚBLICOS	7.313.280,00	387.394,60-	6.925.885,40	5.080.084,77	1.845.800,63
73	A LA ADMINISTRACIÓN DEL ESTADO, OO.AA., EE.PP. Y OTROS ENTES PÚBLICOS ESTATALES	0,00	169.662,20	169.662,20	0,00	169.662,20

PARTE I - LOS CRÉDITOS PRESUPUESTARIOS Y SUS REALIZACIONES

Sección	17	ORDENACIÓN DEL TERRITORIO Y VIVIENDA
Órgano Gestor	1708	D.G. DE PLANIFICACIÓN TERRITORIAL
Programa	432B	PLANIFICACIÓN TERRITORIAL

CÓDIGO	Capítulo/Artículo	CRÉDITOS INICIALES	MODIFICACIONES	CRÉDITOS DEFINITIVOS	OBLIGACIONES RECONOCIDAS	REMANENTES DE CRÉDITO
76	A CORPORACIONES LOCALES	300.000,00	0,00	300.000,00	0,00	300.000,00
	Total Operaciones de Capital	10.594.030,00	1.213.880,49-	9.380.149,51	5.747.840,32	3.632.309,19
	Total operaciones no financieras	11.961.540,00	648.648,04-	11.312.891,96	7.289.743,32	4.023.148,64
8	ACTIVOS FINANCIEROS	1.670.910,00	1.670.910,00-	0,00	0,00	0,00
82	CONCESIÓN DE PRÉSTAMOS	1.670.910,00	1.670.910,00-	0,00	0,00	0,00
	Total Operaciones financieras	1.670.910,00	1.670.910,00-	0,00	0,00	0,00
	Total Programa	13.632.450,00	2.319.558,04-	11.312.891,96	7.289.743,32	4.023.148,64

PARTE I - LOS CRÉDITOS PRESUPUESTARIOS Y SUS REALIZACIONES

Sección	17	ORDENACIÓN DEL TERRITORIO Y VIVIENDA
Órgano Gestor	1708	D.G. DE PLANIFICACIÓN TERRITORIAL
Programa	541I	INVESTIGACIÓN CARTOGRÁFIC

CÓDIGO	Capítulo/Artículo	CRÉDITOS INICIALES	MODIFICACIONES	CRÉDITOS DEFINITIVOS	OBLIGACIONES RECONOCIDAS	REMANENTES DE CRÉDITO
6	INVERSIONES REALES	1.058.480,00	342.868,78	1.401.348,78	76.293,00	1.325.055,78
60	PROYECTOS DE INVERSIÓN NUEVA	1.058.480,00	342.868,78	1.401.348,78	76.293,00	1.325.055,78
	Total Operaciones de Capital	1.058.480,00	342.868,78	1.401.348,78	76.293,00	1.325.055,78
	Total operaciones no financieras	1.058.480,00	342.868,78	1.401.348,78	76.293,00	1.325.055,78
	Total Programa	1.058.480,00	342.868,78	1.401.348,78	76.293,00	1.325.055,78
	Total Órgano Gestor	14.690.930,00	1.976.689,26-	12.714.240,74	7.366.036,32	5.348.204,42
	Total Sección	478.480.910,00	17.449.736,94	495.930.646,94	386.260.310,74	109.670.336,20

PARTE I - LOS CRÉDITOS PRESUPUESTARIOS Y SUS REALIZACIONES

Sección	18	EDUCACIÓN Y CIENCIA
Órgano Gestor	1802	SECRETARÍA GENERAL
Programa	421A	DIRECCIÓN Y SERVICIOS GENERALES DE EDUCACIÓN Y CIENCIA

CÓDIGO	Capítulo/Artículo	CRÉDITOS INICIALES	MODIFICACIONES	CRÉDITOS DEFINITIVOS	OBLIGACIONES RECONOCIDAS	REMANENTES DE CRÉDITO
1	GASTOS DE PERSONAL	29.765.580,00	2.039.376,35-	27.726.203,65	27.192.845,59	533.358,06
10	ALTOS CARGOS	134.700,00	0,00	134.700,00	360.761,79	226.061,79-
11	PERSONAL EVENTUAL	587.700,00	0,00	587.700,00	448.941,16	138.758,84
12	FUNCIONARIOS (EXCEPTO DOCENTES Y DE INSTITUCIONES SANITARIAS)	21.478.250,00	2.274.615,93-	19.203.634,07	19.295.948,66	92.314,59-
13	LABORALES (EXCEPTO DE INSTITUCIONES SANITARIAS)	2.213.290,00	0,00	2.213.290,00	2.004.358,80	208.931,20
16	CUOTAS, PRESTACIONES Y GASTOS SOCIALES A CARGO DEL EMPLEADOR	5.351.640,00	235.239,58	5.586.879,58	5.082.835,18	504.044,40
2	GASTOS EN BIENES CORRIENTES Y SERVICIOS	8.335.440,00	2.372.885,72	10.708.325,72	7.544.040,76	3.164.284,96
20	ARRENDAMIENTOS Y CÁNONES	902.000,00	409.664,39-	492.335,61	304.818,62	187.516,99
21	REPARACIONES, MANTENIMIENTO Y CONSERVACIÓN	1.560.000,00	599.186,30	2.159.186,30	1.657.930,26	501.256,04
22	MATERIALES, SUMINISTROS Y OTROS	5.543.440,00	2.183.363,81	7.726.803,81	5.280.619,15	2.446.184,66
23	INDEMNIZACIONES POR RAZÓN DE SERVICIO	330.000,00	0,00	330.000,00	300.672,73	29.327,27
	Total Operaciones Corrientes	38.101.020,00	333.509,37	38.434.529,37	34.736.886,35	3.697.643,02
6	INVERSIONES REALES	4.310.240,00	1.034.677,00-	3.275.563,00	1.932.159,20	1.343.403,80
60	PROYECTOS DE INVERSIÓN NUEVA	4.110.240,00	1.033.765,06-	3.076.474,94	1.871.249,08	1.205.225,86
61	PROYECTOS DE INVERSIÓN DE REPOSICIÓN	200.000,00	911,94-	199.088,06	60.910,12	138.177,94
	Total Operaciones de Capital	4.310.240,00	1.034.677,00-	3.275.563,00	1.932.159,20	1.343.403,80

PARTE I - LOS CRÉDITOS PRESUPUESTARIOS Y SUS REALIZACIONES

Sección	18	EDUCACIÓN Y CIENCIA
Órgano Gestor	1802	SECRETARÍA GENERAL
Programa	421A	DIRECCIÓN Y SERVICIOS GENERALES DE EDUCACIÓN Y CIENCIA

CÓDIGO	Capítulo/Artículo	CRÉDITOS INICIALES	MODIFICACIONES	CRÉDITOS DEFINITIVOS	OBLIGACIONES RECONOCIDAS	REMANENTES DE CRÉDITO
	Total operaciones no financieras	42.411.260,00	701.167,63-	41.710.092,37	36.669.045,55	5.041.046,82
8	ACTIVOS FINANCIEROS	555.000,00	0,00	555.000,00	407.633,00	147.367,00
82	CONCESIÓN DE PRÉSTAMOS	555.000,00	0,00	555.000,00	407.633,00	147.367,00
	Total Operaciones financieras	555.000,00	0,00	555.000,00	407.633,00	147.367,00
	Total Programa	42.966.260,00	701.167,63-	42.265.092,37	37.076.678,55	5.188.413,82

PARTE I - LOS CRÉDITOS PRESUPUESTARIOS Y SUS REALIZACIONES

Sección	18	EDUCACIÓN Y CIENCIA
Órgano Gestor	1802	SECRETARÍA GENERAL
Programa	421B	FORMACIÓN PERMANENTE DEL PROFESORADO E INNOVACIÓN EDUCATIVA

CÓDIGO	Capítulo/Artículo	CRÉDITOS INICIALES	MODIFICACIONES	CRÉDITOS DEFINITIVOS	OBLIGACIONES RECONOCIDAS	REMANENTES DE CRÉDITO
2	GASTOS EN BIENES CORRIENTES Y SERVICIOS	3.191.190,00	1.450.374,97	4.641.564,97	2.434.263,00	2.207.301,97
22	MATERIALES, SUMINISTROS Y OTROS	2.984.190,00	1.450.374,97	4.434.564,97	2.265.816,07	2.168.748,90
23	INDEMNIZACIONES POR RAZÓN DE SERVICIO	207.000,00	0,00	207.000,00	168.446,93	38.553,07
4	TRANSFERENCIAS CORRIENTES	3.211.660,00	2.079.056,05	5.290.716,05	1.360.466,47	3.930.249,58
42	A EMPRESAS PÚBLICAS DE LA JUNTA Y OTROS ENTES PÚBLICOS	1.176.250,00	151.774,06-	1.024.475,94	411.142,65	613.333,29
48	A FAMILIAS E INSTITUCIONES SIN FIN DE LUCRO	2.035.410,00	2.230.830,11	4.266.240,11	949.323,82	3.316.916,29
	Total Operaciones Corrientes	6.402.850,00	3.529.431,02	9.932.281,02	3.794.729,47	6.137.551,55
6	INVERSIONES REALES	348.000,00	224.000,00-	124.000,00	59.734,38	64.265,62
60	PROYECTOS DE INVERSIÓN NUEVA	100.000,00	100.000,00-	0,00	19.734,38	19.734,38-
61	PROYECTOS DE INVERSIÓN DE REPOSICIÓN	248.000,00	124.000,00-	124.000,00	40.000,00	84.000,00
	Total Operaciones de Capital	348.000,00	224.000,00-	124.000,00	59.734,38	64.265,62
	Total operaciones no financieras	6.750.850,00	3.305.431,02	10.056.281,02	3.854.463,85	6.201.817,17
	Total Programa	6.750.850,00	3.305.431,02	10.056.281,02	3.854.463,85	6.201.817,17

PARTE I - LOS CRÉDITOS PRESUPUESTARIOS Y SUS REALIZACIONES

Sección	18	EDUCACIÓN Y CIENCIA
Órgano Gestor	1802	SECRETARÍA GENERAL
Programa	422A	EDUCACIÓN INFANTIL Y PRIMARIA

CÓDIGO	Capítulo/Artículo	CRÉDITOS INICIALES	MODIFICACIONES	CRÉDITOS DEFINITIVOS	OBLIGACIONES RECONOCIDAS	REMANENTES DE CRÉDITO
2	GASTOS EN BIENES CORRIENTES Y SERVICIOS	18.861.790,00	3.693.047,00	22.554.837,00	14.357.157,28	8.197.679,72
20	ARRENDAMIENTOS Y CÁNONES	4.518.880,00	1.808.539,00	6.327.419,00	2.611.713,60	3.715.705,40
21	REPARACIONES, MANTENIMIENTO Y CONSERVACIÓN	257.650,00	30.000,00-	227.650,00	96.899,17	130.750,83
22	MATERIALES, SUMINISTROS Y OTROS	13.219.990,00	1.964.508,00	15.184.498,00	11.029.090,20	4.155.407,80
23	INDEMNIZACIONES POR RAZÓN DE SERVICIO	865.270,00	50.000,00-	815.270,00	619.454,31	195.815,69
4	TRANSFERENCIAS CORRIENTES	88.482.290,00	9.501.725,59	97.984.015,59	91.162.752,04	6.821.263,55
43	A LA ADMINISTRACIÓN DEL ESTADO, OO.AA., EE.PP. Y OTROS ENTES PÚBLICOS ESTATALES	60.000,00	0,00	60.000,00	59.040,00	960,00
46	A CORPORACIONES LOCALES	9.666.220,00	4.357.765,31	14.023.985,31	8.074.309,09	5.949.676,22
47	A EMPRESAS PRIVADAS	94.310,00	11.293,00	105.603,00	105.603,00	0,00
48	A FAMILIAS E INSTITUCIONES SIN FIN DE LUCRO	78.661.760,00	5.132.667,28	83.794.427,28	82.923.799,95	870.627,33
	Total Operaciones Corrientes	107.344.080,00	13.194.772,59	120.538.852,59	105.519.909,32	15.018.943,27
6	INVERSIONES REALES	87.231.940,00	10.066.553,65	97.298.493,65	44.889.783,08	52.408.710,57
60	PROYECTOS DE INVERSIÓN NUEVA	72.552.110,00	9.291.353,65	81.843.463,65	41.263.942,98	40.579.520,67
61	PROYECTOS DE INVERSIÓN DE REPOSICIÓN	14.679.830,00	775.200,00	15.455.030,00	3.625.840,10	11.829.189,90
7	TRANSFERENCIAS DE CAPITAL	48.105.610,00	3.655.265,78	51.760.875,78	24.080.765,81	27.680.109,97
72	A EMPRESAS PÚBLICAS DE LA JUNTA Y OTROS ENTES PÚBLICOS	42.156.300,00	816.735,59-	41.339.564,41	18.351.890,63	22.987.673,78

PARTE I - LOS CRÉDITOS PRESUPUESTARIOS Y SUS REALIZACIONES

Sección	18	EDUCACIÓN Y CIENCIA
Órgano Gestor	1802	SECRETARÍA GENERAL
Programa	422A	EDUCACIÓN INFANTIL Y PRIMARIA

CÓDIGO	Capítulo/Artículo	CRÉDITOS INICIALES	MODIFICACIONES	CRÉDITOS DEFINITIVOS	OBLIGACIONES RECONOCIDAS	REMANENTES DE CRÉDITO
73	A LA ADMINISTRACIÓN DEL ESTADO, OO.AA., EE.PP. Y OTROS ENTES PÚBLICOS ESTATALES	0,00	330.000,00	330.000,00	0,00	330.000,00
76	A CORPORACIONES LOCALES	5.949.310,00	3.892.001,37	9.841.311,37	5.478.875,18	4.362.436,19
78	A FAMILIAS E INSTITUCIONES SIN FIN DE LUCRO	0,00	250.000,00	250.000,00	250.000,00	0,00
	Total Operaciones de Capital	135.337.550,00	13.721.819,43	149.059.369,43	68.970.548,89	80.088.820,54
	Total operaciones no financieras	242.681.630,00	26.916.592,02	269.598.222,02	174.490.458,21	95.107.763,81
	Total Programa	242.681.630,00	26.916.592,02	269.598.222,02	174.490.458,21	95.107.763,81

PARTE I - LOS CRÉDITOS PRESUPUESTARIOS Y SUS REALIZACIONES

Sección	18	EDUCACIÓN Y CIENCIA
Órgano Gestor	1802	SECRETARÍA GENERAL
Programa	422B	EDUCACIÓN SECUNDARIA, FORMACIÓN PROFESIONAL Y ENSEÑANZAS DE RÉGIMEN ESPECIAL

CÓDIGO	Capítulo/Artículo	CRÉDITOS INICIALES	MODIFICACIONES	CRÉDITOS DEFINITIVOS	OBLIGACIONES RECONOCIDAS	REMANENTES DE CRÉDITO
2	GASTOS EN BIENES CORRIENTES Y SERVICIOS	45.912.610,00	8.707.263,92	54.619.873,92	41.094.476,90	13.525.397,02
20	ARRENDAMIENTOS Y CÁNONES	3.340.930,00	1.348.036,41	4.688.966,41	2.193.183,81	2.495.782,60
21	REPARACIONES, MANTENIMIENTO Y CONSERVACIÓN	37.480,00	20.000,00-	17.480,00	2.975,40	14.504,60
22	MATERIALES, SUMINISTROS Y OTROS	42.036.700,00	7.534.627,51	49.571.327,51	38.670.247,01	10.901.080,50
23	INDEMNIZACIONES POR RAZÓN DE SERVICIO	497.500,00	155.400,00-	342.100,00	228.070,68	114.029,32
4	TRANSFERENCIAS CORRIENTES	64.452.670,00	6.852.397,22	71.305.067,22	66.326.591,47	4.978.475,75
41	A ORGANISMOS AUTÓNOMOS DE LA JUNTA	400.000,00	0,00	400.000,00	0,00	400.000,00
42	A EMPRESAS PÚBLICAS DE LA JUNTA Y OTROS ENTES PÚBLICOS	69.000,00	0,00	69.000,00	2.250,00	66.750,00
46	A CORPORACIONES LOCALES	1.796.240,00	3.302.904,05	5.099.144,05	2.145.221,88	2.953.922,17
48	A FAMILIAS E INSTITUCIONES SIN FIN DE LUCRO	62.187.430,00	3.549.493,17	65.736.923,17	64.179.119,59	1.557.803,58
	Total Operaciones Corrientes	110.365.280,00	15.559.661,14	125.924.941,14	107.421.068,37	18.503.872,77
6	INVERSIONES REALES	36.291.140,00	10.048.765,69-	26.242.374,31	11.978.954,59	14.263.419,72
60	PROYECTOS DE INVERSIÓN NUEVA	23.565.310,00	5.794.062,96-	17.771.247,04	10.434.587,80	7.336.659,24
61	PROYECTOS DE INVERSIÓN DE REPOSICIÓN	12.725.830,00	4.254.702,73-	8.471.127,27	1.544.366,79	6.926.760,48
7	TRANSFERENCIAS DE CAPITAL	10.797.220,00	95.482,18	10.892.702,18	7.600.542,83	3.292.159,35
72	A EMPRESAS PÚBLICAS DE LA JUNTA Y OTROS ENTES PÚBLICOS	8.631.910,00	583.315,03	9.215.225,03	6.233.780,13	2.981.444,90

PARTE I - LOS CRÉDITOS PRESUPUESTARIOS Y SUS REALIZACIONES

Sección	18	EDUCACIÓN Y CIENCIA
Órgano Gestor	1802	SECRETARÍA GENERAL
Programa	422B	EDUCACIÓN SECUNDARIA, FORMACIÓN PROFESIONAL Y ENSEÑANZAS DE RÉGIMEN ESPECIAL

CÓDIGO	Capítulo/Artículo	CRÉDITOS INICIALES	MODIFICACIONES	CRÉDITOS DEFINITIVOS	OBLIGACIONES RECONOCIDAS	REMANENTES DE CRÉDITO
76	A CORPORACIONES LOCALES	2.165.310,00	487.832,85-	1.677.477,15	1.366.762,70	310.714,45
	Total Operaciones de Capital	47.088.360,00	9.953.283,51-	37.135.076,49	19.579.497,42	17.555.579,07
	Total operaciones no financieras	157.453.640,00	5.606.377,63	163.060.017,63	127.000.565,79	36.059.451,84
	Total Programa	157.453.640,00	5.606.377,63	163.060.017,63	127.000.565,79	36.059.451,84

PARTE I - LOS CRÉDITOS PRESUPUESTARIOS Y SUS REALIZACIONES

Sección	18	EDUCACIÓN Y CIENCIA
Órgano Gestor	1802	SECRETARÍA GENERAL
Programa	422D	ATENCIÓN A LA DIVERSIDAD

CÓDIGO	Capítulo/Artículo	CRÉDITOS INICIALES	MODIFICACIONES	CRÉDITOS DEFINITIVOS	OBLIGACIONES RECONOCIDAS	REMANENTES DE CRÉDITO
2	GASTOS EN BIENES CORRIENTES Y SERVICIOS	3.367.050,00	674.746,25-	2.692.303,75	1.463.067,25	1.229.236,50
20	ARRENDAMIENTOS Y CÁNONES	443.200,00	668.600,00	1.111.800,00	329.407,10	782.392,90
22	MATERIALES, SUMINISTROS Y OTROS	2.523.850,00	1.343.346,25-	1.180.503,75	919.550,16	260.953,59
23	INDEMNIZACIONES POR RAZÓN DE SERVICIO	400.000,00	0,00	400.000,00	214.109,99	185.890,01
4	TRANSFERENCIAS CORRIENTES	7.673.630,00	428.610,24	8.102.240,24	7.759.118,03	343.122,21
42	A EMPRESAS PÚBLICAS DE LA JUNTA Y OTROS ENTES PÚBLICOS	0,00	84.445,36	84.445,36	74.185,44	10.259,92
46	A CORPORACIONES LOCALES	60.000,00	6.320,26-	53.679,74	0,00	53.679,74
48	A FAMILIAS E INSTITUCIONES SIN FIN DE LUCRO	7.613.630,00	350.485,14	7.964.115,14	7.684.932,59	279.182,55
	Total Operaciones Corrientes	11.040.680,00	246.136,01-	10.794.543,99	9.222.185,28	1.572.358,71
6	INVERSIONES REALES	2.175.410,00	1.400.000,00-	775.410,00	535.295,47	240.114,53
60	PROYECTOS DE INVERSIÓN NUEVA	1.799.960,00	1.400.000,00-	399.960,00	483.959,06	83.999,06-
61	PROYECTOS DE INVERSIÓN DE REPOSICIÓN	375.450,00	0,00	375.450,00	51.336,41	324.113,59
7	TRANSFERENCIAS DE CAPITAL	0,00	6.320,26	6.320,26	0,00	6.320,26
78	A FAMILIAS E INSTITUCIONES SIN FIN DE LUCRO	0,00	6.320,26	6.320,26	0,00	6.320,26
	Total Operaciones de Capital	2.175.410,00	1.393.679,74-	781.730,26	535.295,47	246.434,79
	Total operaciones no financieras	13.216.090,00	1.639.815,75-	11.576.274,25	9.757.480,75	1.818.793,50

PARTE I - LOS CRÉDITOS PRESUPUESTARIOS Y SUS REALIZACIONES

Sección	18	EDUCACIÓN Y CIENCIA
Órgano Gestor	1802	SECRETARÍA GENERAL
Programa	422D	ATENCIÓN A LA DIVERSIDAD

CÓDIGO	Capítulo/Artículo	CRÉDITOS INICIALES	MODIFICACIONES	CRÉDITOS DEFINITIVOS	OBLIGACIONES RECONOCIDAS	REMANENTES DE CRÉDITO
	Total Programa	13.216.090,00	1.639.815,75-	11.576.274,25	9.757.480,75	1.818.793,50

PARTE I - LOS CRÉDITOS PRESUPUESTARIOS Y SUS REALIZACIONES

Sección	18	EDUCACIÓN Y CIENCIA
Órgano Gestor	1802	SECRETARÍA GENERAL
Programa	422F	EDUCACIÓN PERMANENTE DE ADULTOS

CÓDIGO	Capítulo/Artículo	CRÉDITOS INICIALES	MODIFICACIONES	CRÉDITOS DEFINITIVOS	OBLIGACIONES RECONOCIDAS	REMANENTES DE CRÉDITO
2	GASTOS EN BIENES CORRIENTES Y SERVICIOS	1.314.400,00	999.831,27	2.314.231,27	1.862.122,26	452.109,01
20	ARRENDAMIENTOS Y CÁNONES	93.640,00	46.200,00	139.840,00	69.599,77	70.240,23
22	MATERIALES, SUMINISTROS Y OTROS	1.153.310,00	953.895,39	2.107.205,39	1.726.452,77	380.752,62
23	INDEMNIZACIONES POR RAZÓN DE SERVICIO	67.450,00	264,12-	67.185,88	66.069,72	1.116,16
4	TRANSFERENCIAS CORRIENTES	6.564.880,00	1.587.063,42	8.151.943,42	2.556.446,72	5.595.496,70
46	A CORPORACIONES LOCALES	5.844.880,00	1.472.045,02	7.316.925,02	2.406.474,72	4.910.450,30
48	A FAMILIAS E INSTITUCIONES SIN FIN DE LUCRO	720.000,00	115.018,40	835.018,40	149.972,00	685.046,40
	Total Operaciones Corrientes	7.879.280,00	2.586.894,69	10.466.174,69	4.418.568,98	6.047.605,71
6	INVERSIONES REALES	3.074.080,00	1.835.930,33-	1.238.149,67	126.061,47	1.112.088,20
60	PROYECTOS DE INVERSIÓN NUEVA	3.074.080,00	1.835.930,33-	1.238.149,67	115.734,57	1.122.415,10
61	PROYECTOS DE INVERSIÓN DE REPOSICIÓN	0,00	0,00	0,00	10.326,90	10.326,90-
7	TRANSFERENCIAS DE CAPITAL	23.040,00	70.375,00	93.415,00	49.352,50	44.062,50
76	A CORPORACIONES LOCALES	23.040,00	70.375,00	93.415,00	49.352,50	44.062,50
	Total Operaciones de Capital	3.097.120,00	1.765.555,33-	1.331.564,67	175.413,97	1.156.150,70
	Total operaciones no financieras	10.976.400,00	821.339,36	11.797.739,36	4.593.982,95	7.203.756,41
	Total Programa	10.976.400,00	821.339,36	11.797.739,36	4.593.982,95	7.203.756,41

PARTE I - LOS CRÉDITOS PRESUPUESTARIOS Y SUS REALIZACIONES

Sección	18	EDUCACIÓN Y CIENCIA
Órgano Gestor	1802	SECRETARÍA GENERAL
Programa	423A	PROMOCIÓN EDUCATIVA

CÓDIGO	Capítulo/Artículo	CRÉDITOS INICIALES	MODIFICACIONES	CRÉDITOS DEFINITIVOS	OBLIGACIONES RECONOCIDAS	REMANENTES DE CRÉDITO
2	GASTOS EN BIENES CORRIENTES Y SERVICIOS	53.790.260,00	6.350.690,31	60.140.950,31	50.717.405,78	9.423.544,53
21	REPARACIONES, MANTENIMIENTO Y CONSERVACIÓN	0,00	59.000,00	59.000,00	58.998,01	1,99
22	MATERIALES, SUMINISTROS Y OTROS	53.790.260,00	6.285.800,02	60.076.060,02	50.652.517,48	9.423.542,54
23	INDEMNIZACIONES POR RAZÓN DE SERVICIO	0,00	5.890,29	5.890,29	5.890,29	0,00
4	TRANSFERENCIAS CORRIENTES	36.707.120,00	5.274.288,39-	31.432.831,61	16.602.551,95	14.830.279,66
42	A EMPRESAS PÚBLICAS DE LA JUNTA Y OTROS ENTES PÚBLICOS	1.679.790,00	370.639,19	2.050.429,19	770.936,78	1.279.492,41
46	A CORPORACIONES LOCALES	7.085.820,00	2.541.791,96	9.627.611,96	3.367.232,84	6.260.379,12
48	A FAMILIAS E INSTITUCIONES SIN FIN DE LUCRO	27.941.510,00	8.186.719,54-	19.754.790,46	12.464.382,33	7.290.408,13
	Total Operaciones Corrientes	90.497.380,00	1.076.401,92	91.573.781,92	67.319.957,73	24.253.824,19
6	INVERSIONES REALES	1.623.540,00	382.344,26-	1.241.195,74	129.376,47	1.111.819,27
60	PROYECTOS DE INVERSIÓN NUEVA	1.623.540,00	382.344,26-	1.241.195,74	129.376,47	1.111.819,27
7	TRANSFERENCIAS DE CAPITAL	222.000,00	9.000,00	231.000,00	15.875,53	215.124,47
76	A CORPORACIONES LOCALES	0,00	12.100,00	12.100,00	5.400,00	6.700,00
77	A EMPRESAS PRIVADAS	200.000,00	12.100,00-	187.900,00	0,00	187.900,00
78	A FAMILIAS E INSTITUCIONES SIN FIN DE LUCRO	22.000,00	9.000,00	31.000,00	10.475,53	20.524,47
	Total Operaciones de Capital	1.845.540,00	373.344,26-	1.472.195,74	145.252,00	1.326.943,74

PARTE I - LOS CRÉDITOS PRESUPUESTARIOS Y SUS REALIZACIONES

Sección	18	EDUCACIÓN Y CIENCIA
Órgano Gestor	1802	SECRETARÍA GENERAL
Programa	423A	PROMOCIÓN EDUCATIVA

CÓDIGO	Capítulo/Artículo	CRÉDITOS INICIALES	MODIFICACIONES	CRÉDITOS DEFINITIVOS	OBLIGACIONES RECONOCIDAS	REMANENTES DE CRÉDITO
	Total operaciones no financieras	92.342.920,00	703.057,66	93.045.977,66	67.465.209,73	25.580.767,93
	Total Programa	92.342.920,00	703.057,66	93.045.977,66	67.465.209,73	25.580.767,93

PARTE I - LOS CRÉDITOS PRESUPUESTARIOS Y SUS REALIZACIONES

Sección	18	EDUCACIÓN Y CIENCIA
Órgano Gestor	1802	SECRETARÍA GENERAL
Programa	521B	DESARROLLO DE LA SOCIEDAD DE LA INFORMACIÓN

CÓDIGO	Capítulo/Artículo	CRÉDITOS INICIALES	MODIFICACIONES	CRÉDITOS DEFINITIVOS	OBLIGACIONES RECONOCIDAS	REMANENTES DE CRÉDITO
2	GASTOS EN BIENES CORRIENTES Y SERVICIOS	814.720,00	585.344,00	1.400.064,00	684.656,80	715.407,20
22	MATERIALES, SUMINISTROS Y OTROS	814.720,00	585.344,00	1.400.064,00	684.656,80	715.407,20
	Total Operaciones Corrientes	814.720,00	585.344,00	1.400.064,00	684.656,80	715.407,20
6	INVERSIONES REALES	435.280,00	213.799,72-	221.480,28	112.485,68	108.994,60
60	PROYECTOS DE INVERSIÓN NUEVA	435.280,00	213.799,72-	221.480,28	42.885,68	178.594,60
61	PROYECTOS DE INVERSIÓN DE REPOSICIÓN	0,00	0,00	0,00	69.600,00	69.600,00-
	Total Operaciones de Capital	435.280,00	213.799,72-	221.480,28	112.485,68	108.994,60
	Total operaciones no financieras	1.250.000,00	371.544,28	1.621.544,28	797.142,48	824.401,80
	Total Programa	1.250.000,00	371.544,28	1.621.544,28	797.142,48	824.401,80
	Total Órgano Gestor	567.637.790,00	35.383.358,59	603.021.148,59	425.035.982,31	177.985.166,28

PARTE I - LOS CRÉDITOS PRESUPUESTARIOS Y SUS REALIZACIONES

Sección	18	EDUCACIÓN Y CIENCIA
Órgano Gestor	1803	VICECONSEJERÍA DE EDUCACIÓN
Programa	421A	DIRECCIÓN Y SERVICIOS GENERALES DE EDUCACIÓN Y CIENCIA

CÓDIGO	Capítulo/Artículo	CRÉDITOS INICIALES	MODIFICACIONES	CRÉDITOS DEFINITIVOS	OBLIGACIONES RECONOCIDAS	REMANENTES DE CRÉDITO
1	GASTOS DE PERSONAL	277.430,00	50.506,00-	226.924,00	196.747,39	30.176,61
10	ALTOS CARGOS	242.870,00	50.506,00-	192.364,00	181.015,61	11.348,39
12	FUNCIONARIOS (EXCEPTO DOCENTES Y DE INSTITUCIONES SANITARIAS)	0,00	0,00	0,00	11.347,52	11.347,52-
16	CUOTAS, PRESTACIONES Y GASTOS SOCIALES A CARGO DEL EMPLEADOR	34.560,00	0,00	34.560,00	4.384,26	30.175,74
	Total Operaciones Corrientes	277.430,00	50.506,00-	226.924,00	196.747,39	30.176,61
	Total operaciones no financieras	277.430,00	50.506,00-	226.924,00	196.747,39	30.176,61
	Total Programa	277.430,00	50.506,00-	226.924,00	196.747,39	30.176,61
	Total Órgano Gestor	277.430,00	50.506,00-	226.924,00	196.747,39	30.176,61

PARTE I - LOS CRÉDITOS PRESUPUESTARIOS Y SUS REALIZACIONES

Sección	18	EDUCACIÓN Y CIENCIA
Órgano Gestor	1804	DIRECCIÓN GENERAL DE PERSONAL DOCENTE
Programa	421A	DIRECCIÓN Y SERVICIOS GENERALES DE EDUCACIÓN Y CIENCIA

CÓDIGO	Capítulo/Artículo	CRÉDITOS INICIALES	MODIFICACIONES	CRÉDITOS DEFINITIVOS	OBLIGACIONES RECONOCIDAS	REMANENTES DE CRÉDITO
1	GASTOS DE PERSONAL	7.518.890,00	531.961,11	8.050.851,11	8.050.668,91	182,20
10	ALTOS CARGOS	59.390,00	0,00	59.390,00	32.345,87	27.044,13
12	FUNCIONARIOS (EXCEPTO DOCENTES Y DE INSTITUCIONES SANITARIAS)	0,00	0,00	0,00	2.758,95	2.758,95-
16	CUOTAS, PRESTACIONES Y GASTOS SOCIALES A CARGO DEL EMPLEADOR	2.681.550,00	7.461,11	2.689.011,11	2.679.012,32	9.998,79
17	PERSONAL DOCENTE	4.777.950,00	524.500,00	5.302.450,00	5.336.551,77	34.101,77-
2	GASTOS EN BIENES CORRIENTES Y SERVICIOS	2.714.000,00	0,00	2.714.000,00	2.175.555,17	538.444,83
22	MATERIALES, SUMINISTROS Y OTROS	214.000,00	224.503,65	438.503,65	197.339,34	241.164,31
23	INDEMNIZACIONES POR RAZÓN DE SERVICIO	2.500.000,00	224.503,65-	2.275.496,35	1.978.215,83	297.280,52
	Total Operaciones Corrientes	10.232.890,00	531.961,11	10.764.851,11	10.226.224,08	538.627,03
	Total operaciones no financieras	10.232.890,00	531.961,11	10.764.851,11	10.226.224,08	538.627,03
8	ACTIVOS FINANCIEROS	625.000,00	0,00	625.000,00	624.856,00	144,00
82	CONCESIÓN DE PRÉSTAMOS	625.000,00	0,00	625.000,00	624.856,00	144,00
	Total Operaciones financieras	625.000,00	0,00	625.000,00	624.856,00	144,00
	Total Programa	10.857.890,00	531.961,11	11.389.851,11	10.851.080,08	538.771,03

PARTE I - LOS CRÉDITOS PRESUPUESTARIOS Y SUS REALIZACIONES

Sección	18	EDUCACIÓN Y CIENCIA
Órgano Gestor	1804	DIRECCIÓN GENERAL DE PERSONAL DOCENTE
Programa	421B	FORMACIÓN PERMANENTE DEL PROFESORADO E INNOVACIÓN EDUCATIVA

CÓDIGO	Capítulo/Artículo	CRÉDITOS INICIALES	MODIFICACIONES	CRÉDITOS DEFINITIVOS	OBLIGACIONES RECONOCIDAS	REMANENTES DE CRÉDITO
1	GASTOS DE PERSONAL	12.206.120,00	1.159.240,46-	11.046.879,54	11.010.618,97	36.260,57
12	FUNCIONARIOS (EXCEPTO DOCENTES Y DE INSTITUCIONES SANITARIAS)	668.080,00	0,00	668.080,00	565.773,46	102.306,54
13	LABORALES (EXCEPTO DE INSTITUCIONES SANITARIAS)	503.090,00	0,00	503.090,00	399.907,82	103.182,18
16	CUOTAS, PRESTACIONES Y GASTOS SOCIALES A CARGO DEL EMPLEADOR	263.170,00	39.759,54	302.929,54	267.759,41	35.170,13
17	PERSONAL DOCENTE	10.771.780,00	1.199.000,00-	9.572.780,00	9.777.178,28	204.398,28-
	Total Operaciones Corrientes	12.206.120,00	1.159.240,46-	11.046.879,54	11.010.618,97	36.260,57
	Total operaciones no financieras	12.206.120,00	1.159.240,46-	11.046.879,54	11.010.618,97	36.260,57
	Total Programa	12.206.120,00	1.159.240,46-	11.046.879,54	11.010.618,97	36.260,57

PARTE I - LOS CRÉDITOS PRESUPUESTARIOS Y SUS REALIZACIONES

Sección	18	EDUCACIÓN Y CIENCIA
Órgano Gestor	1804	DIRECCIÓN GENERAL DE PERSONAL DOCENTE
Programa	422A	EDUCACIÓN INFANTIL Y PRIMARIA

CÓDIGO	Capítulo/Artículo	CRÉDITOS INICIALES	MODIFICACIONES	CRÉDITOS DEFINITIVOS	OBLIGACIONES RECONOCIDAS	REMANENTES DE CRÉDITO
1	GASTOS DE PERSONAL	523.401.920,00	25.677.709,66	549.079.629,66	549.079.331,09	298,57
12	FUNCIONARIOS (EXCEPTO DOCENTES Y DE INSTITUCIONES SANITARIAS)	4.739.040,00	1.308.726,00	6.047.766,00	4.520.533,09	1.527.232,91
13	LABORALES (EXCEPTO DE INSTITUCIONES SANITARIAS)	13.812.790,00	0,00	13.812.790,00	12.164.688,32	1.648.101,68
16	CUOTAS, PRESTACIONES Y GASTOS SOCIALES A CARGO DEL EMPLEADOR	32.328.980,00	11.517.483,66	43.846.463,66	42.017.943,69	1.828.519,97
17	PERSONAL DOCENTE	472.521.110,00	12.851.500,00	485.372.610,00	490.376.165,99	5.003.555,99-
	Total Operaciones Corrientes	523.401.920,00	25.677.709,66	549.079.629,66	549.079.331,09	298,57
	Total operaciones no financieras	523.401.920,00	25.677.709,66	549.079.629,66	549.079.331,09	298,57
	Total Programa	523.401.920,00	25.677.709,66	549.079.629,66	549.079.331,09	298,57

PARTE I - LOS CRÉDITOS PRESUPUESTARIOS Y SUS REALIZACIONES

Sección	18	EDUCACIÓN Y CIENCIA
Órgano Gestor	1804	DIRECCIÓN GENERAL DE PERSONAL DOCENTE
Programa	422B	EDUCACIÓN SECUNDARIA, FORMACIÓN PROFESIONAL Y ENSEÑANZAS DE RÉGIMEN ESPECIAL

CÓDIGO	Capítulo/Artículo	CRÉDITOS INICIALES	MODIFICACIONES	CRÉDITOS DEFINITIVOS	OBLIGACIONES RECONOCIDAS	REMANENTES DE CRÉDITO
1	GASTOS DE PERSONAL	604.478.350,00	34.082.309,32	638.560.659,32	638.560.303,90	355,42
12	FUNCIONARIOS (EXCEPTO DOCENTES Y DE INSTITUCIONES SANITARIAS)	14.796.320,00	0,00	14.796.320,00	14.528.954,81	267.365,19
13	LABORALES (EXCEPTO DE INSTITUCIONES SANITARIAS)	31.256.950,00	0,00	31.256.950,00	27.367.280,37	3.889.669,63
16	CUOTAS, PRESTACIONES Y GASTOS SOCIALES A CARGO DEL EMPLEADOR	43.887.060,00	13.052.339,84	56.939.399,84	58.865.067,65	1.925.667,81-
17	PERSONAL DOCENTE	514.538.020,00	21.029.969,48	535.567.989,48	537.799.001,07	2.231.011,59-
	Total Operaciones Corrientes	604.478.350,00	34.082.309,32	638.560.659,32	638.560.303,90	355,42
	Total operaciones no financieras	604.478.350,00	34.082.309,32	638.560.659,32	638.560.303,90	355,42
	Total Programa	604.478.350,00	34.082.309,32	638.560.659,32	638.560.303,90	355,42

PARTE I - LOS CRÉDITOS PRESUPUESTARIOS Y SUS REALIZACIONES

Sección	18	EDUCACIÓN Y CIENCIA
Órgano Gestor	1804	DIRECCIÓN GENERAL DE PERSONAL DOCENTE
Programa	422D	ATENCIÓN A LA DIVERSIDAD

CÓDIGO	Capítulo/Artículo	CRÉDITOS INICIALES	MODIFICACIONES	CRÉDITOS DEFINITIVOS	OBLIGACIONES RECONOCIDAS	REMANENTES DE CRÉDITO
1	GASTOS DE PERSONAL	106.197.100,00	2.754.709,09	108.951.809,09	108.602.862,81	348.946,28
12	FUNCIONARIOS (EXCEPTO DOCENTES Y DE INSTITUCIONES SANITARIAS)	3.590.930,00	0,00	3.590.930,00	3.183.799,92	407.130,08
13	LABORALES (EXCEPTO DE INSTITUCIONES SANITARIAS)	16.961.500,00	0,00	16.961.500,00	14.031.764,07	2.929.735,93
16	CUOTAS, PRESTACIONES Y GASTOS SOCIALES A CARGO DEL EMPLEADOR	8.728.700,00	1.849.709,09	10.578.409,09	10.613.086,47	34.677,38-
17	PERSONAL DOCENTE	76.915.970,00	905.000,00	77.820.970,00	80.774.212,35	2.953.242,35-
	Total Operaciones Corrientes	106.197.100,00	2.754.709,09	108.951.809,09	108.602.862,81	348.946,28
	Total operaciones no financieras	106.197.100,00	2.754.709,09	108.951.809,09	108.602.862,81	348.946,28
	Total Programa	106.197.100,00	2.754.709,09	108.951.809,09	108.602.862,81	348.946,28

PARTE I - LOS CRÉDITOS PRESUPUESTARIOS Y SUS REALIZACIONES

Sección	18	EDUCACIÓN Y CIENCIA
Órgano Gestor	1804	DIRECCIÓN GENERAL DE PERSONAL DOCENTE
Programa	422F	EDUCACIÓN PERMANENTE DE ADULTOS

CÓDIGO	Capítulo/Artículo	CRÉDITOS INICIALES	MODIFICACIONES	CRÉDITOS DEFINITIVOS	OBLIGACIONES RECONOCIDAS	REMANENTES DE CRÉDITO
1	GASTOS DE PERSONAL	18.559.690,00	285.000,00	18.844.690,00	18.622.267,51	222.422,49
16	CUOTAS, PRESTACIONES Y GASTOS SOCIALES A CARGO DEL EMPLEADOR	1.386.120,00	0,00	1.386.120,00	1.164.005,81	222.114,19
17	PERSONAL DOCENTE	17.173.570,00	285.000,00	17.458.570,00	17.458.261,70	308,30
	Total Operaciones Corrientes	18.559.690,00	285.000,00	18.844.690,00	18.622.267,51	222.422,49
	Total operaciones no financieras	18.559.690,00	285.000,00	18.844.690,00	18.622.267,51	222.422,49
	Total Programa	18.559.690,00	285.000,00	18.844.690,00	18.622.267,51	222.422,49

PARTE I - LOS CRÉDITOS PRESUPUESTARIOS Y SUS REALIZACIONES

Sección	18	EDUCACIÓN Y CIENCIA
Órgano Gestor	1804	DIRECCIÓN GENERAL DE PERSONAL DOCENTE
Programa	423A	PROMOCIÓN EDUCATIVA

CÓDIGO	Capítulo/Artículo	CRÉDITOS INICIALES	MODIFICACIONES	CRÉDITOS DEFINITIVOS	OBLIGACIONES RECONOCIDAS	REMANENTES DE CRÉDITO
1	GASTOS DE PERSONAL	8.996.850,00	241.054,16-	8.755.795,84	8.722.204,09	33.591,75
12	FUNCIONARIOS (EXCEPTO DOCENTES Y DE INSTITUCIONES SANITARIAS)	764.390,00	20.000,00-	744.390,00	735.648,47	8.741,53
13	LABORALES (EXCEPTO DE INSTITUCIONES SANITARIAS)	4.022.030,00	800.000,00-	3.222.030,00	3.204.998,47	17.031,53
15	INCENTIVOS AL RENDIMIENTO	3.000.000,00	449.312,62	3.449.312,62	3.436.021,52	13.291,10
16	CUOTAS, PRESTACIONES Y GASTOS SOCIALES A CARGO DEL EMPLEADOR	1.210.430,00	129.633,22	1.340.063,22	1.345.535,63	5.472,41-
	Total Operaciones Corrientes	8.996.850,00	241.054,16-	8.755.795,84	8.722.204,09	33.591,75
	Total operaciones no financieras	8.996.850,00	241.054,16-	8.755.795,84	8.722.204,09	33.591,75
	Total Programa	8.996.850,00	241.054,16-	8.755.795,84	8.722.204,09	33.591,75
	Total Órgano Gestor	1.284.697.920,00	61.931.394,56	1.346.629.314,56	1.345.448.668,45	1.180.646,11

PARTE I - LOS CRÉDITOS PRESUPUESTARIOS Y SUS REALIZACIONES

Sección	18	EDUCACIÓN Y CIENCIA
Órgano Gestor	1807	VICECONSEJERÍA CIENCIA Y TECNOLOGÍA
Programa	421A	DIRECCIÓN Y SERVICIOS GENERALES DE EDUCACIÓN Y CIENCIA

CÓDIGO	Capítulo/Artículo	CRÉDITOS INICIALES	MODIFICACIONES	CRÉDITOS DEFINITIVOS	OBLIGACIONES RECONOCIDAS	REMANENTES DE CRÉDITO
1	GASTOS DE PERSONAL	141.370,00	16.467,31	157.837,31	155.817,07	2.020,24
10	ALTOS CARGOS	124.090,00	0,00	124.090,00	131.700,86	7.610,86-
12	FUNCIONARIOS (EXCEPTO DOCENTES Y DE INSTITUCIONES SANITARIAS)	0,00	16.467,31	16.467,31	8.856,45	7.610,86
16	CUOTAS, PRESTACIONES Y GASTOS SOCIALES A CARGO DEL EMPLEADOR	17.280,00	0,00	17.280,00	15.259,76	2.020,24
	Total Operaciones Corrientes	141.370,00	16.467,31	157.837,31	155.817,07	2.020,24
	Total operaciones no financieras	141.370,00	16.467,31	157.837,31	155.817,07	2.020,24
	Total Programa	141.370,00	16.467,31	157.837,31	155.817,07	2.020,24

PARTE I - LOS CRÉDITOS PRESUPUESTARIOS Y SUS REALIZACIONES

Sección	18	EDUCACIÓN Y CIENCIA
Órgano Gestor	1807	VICECONSEJERÍA CIENCIA Y TECNOLOGÍA
Programa	422C	ENSEÑANZA UNIVERSITARIA

CÓDIGO	Capítulo/Artículo	CRÉDITOS INICIALES	MODIFICACIONES	CRÉDITOS DEFINITIVOS	OBLIGACIONES RECONOCIDAS	REMANENTES DE CRÉDITO
1	GASTOS DE PERSONAL	5.206.560,00	44.034,72	5.250.594,72	5.250.593,98	0,74
12	FUNCIONARIOS (EXCEPTO DOCENTES Y DE INSTITUCIONES SANITARIAS)	521.140,00	0,00	521.140,00	482.975,84	38.164,16
13	LABORALES (EXCEPTO DE INSTITUCIONES SANITARIAS)	3.662.060,00	220.176,00-	3.441.884,00	3.479.226,40	37.342,40-
16	CUOTAS, PRESTACIONES Y GASTOS SOCIALES A CARGO DEL EMPLEADOR	1.023.360,00	264.210,72	1.287.570,72	1.288.391,74	821,02-
2	GASTOS EN BIENES CORRIENTES Y SERVICIOS	3.905.750,00	1.000.000,00	4.905.750,00	2.492.467,93	2.413.282,07
21	REPARACIONES, MANTENIMIENTO Y CONSERVACIÓN	278.000,00	100.000,00	378.000,00	88.375,29	289.624,71
22	MATERIALES, SUMINISTROS Y OTROS	3.627.750,00	900.000,00	4.527.750,00	2.404.092,64	2.123.657,36
4	TRANSFERENCIAS CORRIENTES	177.161.870,00	1.640.753,67	178.802.623,67	173.386.599,22	5.416.024,45
41	A ORGANISMOS AUTÓNOMOS DE LA JUNTA	255.070,00	0,00	255.070,00	69.322,35	185.747,65
42	A EMPRESAS PÚBLICAS DE LA JUNTA Y OTROS ENTES PÚBLICOS	174.481.290,00	974.971,09	175.456.261,09	171.734.046,99	3.722.214,10
48	A FAMILIAS E INSTITUCIONES SIN FIN DE LUCRO	2.425.510,00	665.782,58	3.091.292,58	1.583.229,88	1.508.062,70
	Total Operaciones Corrientes	186.274.180,00	2.684.788,39	188.958.968,39	181.129.661,13	7.829.307,26
6	INVERSIONES REALES	11.143.210,00	1.653.543,52-	9.489.666,48	3.526.320,79	5.963.345,69
60	PROYECTOS DE INVERSIÓN NUEVA	4.178.110,00	1.319.087,22-	2.859.022,78	553.155,85	2.305.866,93
61	PROYECTOS DE INVERSIÓN DE REPOSICIÓN	6.965.100,00	334.456,30-	6.630.643,70	2.973.164,94	3.657.478,76
7	TRANSFERENCIAS DE CAPITAL	12.044.440,00	2.605.254,30	14.649.694,30	12.248.794,13	2.400.900,17

PARTE I - LOS CRÉDITOS PRESUPUESTARIOS Y SUS REALIZACIONES

Sección	18	EDUCACIÓN Y CIENCIA
Órgano Gestor	1807	VICECONSEJERÍA CIENCIA Y TECNOLOGÍA
Programa	422C	ENSEÑANZA UNIVERSITARIA

CÓDIGO	Capítulo/Artículo	CRÉDITOS INICIALES	MODIFICACIONES	CRÉDITOS DEFINITIVOS	OBLIGACIONES RECONOCIDAS	REMANENTES DE CRÉDITO
71	A ORGANISMOS AUTÓNOMOS DE LA JUNTA	66.000,00	0,00	66.000,00	0,00	66.000,00
72	A EMPRESAS PÚBLICAS DE LA JUNTA Y OTROS ENTES PÚBLICOS	11.978.440,00	2.605.254,30	14.583.694,30	12.248.794,13	2.334.900,17
	Total Operaciones de Capital	23.187.650,00	951.710,78	24.139.360,78	15.775.114,92	8.364.245,86
	Total operaciones no financieras	209.461.830,00	3.636.499,17	213.098.329,17	196.904.776,05	16.193.553,12
	Total Programa	209.461.830,00	3.636.499,17	213.098.329,17	196.904.776,05	16.193.553,12

PARTE I - LOS CRÉDITOS PRESUPUESTARIOS Y SUS REALIZACIONES

Sección	18	EDUCACIÓN Y CIENCIA
Órgano Gestor	1807	VICECONSEJERÍA CIENCIA Y TECNOLOGÍA
Programa	541B	INVESTIGACIÓN, INNOVACIÓN Y DESARROLLO TECNOLÓGICO

CÓDIGO	Capítulo/Artículo	CRÉDITOS INICIALES	MODIFICACIONES	CRÉDITOS DEFINITIVOS	OBLIGACIONES RECONOCIDAS	REMANENTES DE CRÉDITO
2	GASTOS EN BIENES CORRIENTES Y SERVICIOS	500.000,00	210.955,20	710.955,20	83.613,71	627.341,49
22	MATERIALES, SUMINISTROS Y OTROS	500.000,00	210.955,20	710.955,20	83.613,71	627.341,49
4	TRANSFERENCIAS CORRIENTES	26.765.430,00	6.850.732,15	33.616.162,15	15.250.962,15	18.365.200,00
42	A EMPRESAS PÚBLICAS DE LA JUNTA Y OTROS ENTES PÚBLICOS	7.707.830,00	7.254.172,15	14.962.002,15	9.970.425,05	4.991.577,10
43	A LA ADMINISTRACIÓN DEL ESTADO, OO.AA., EE.PP. Y OTROS ENTES PÚBLICOS ESTATALES	39.430,00	1.543.316,23	1.582.746,23	33.516,79	1.549.229,44
47	A EMPRESAS PRIVADAS	6.382.500,00	1.168.585,00	7.551.085,00	1.337.128,00	6.213.957,00
48	A FAMILIAS E INSTITUCIONES SIN FIN DE LUCRO	12.635.670,00	3.115.341,23-	9.520.328,77	3.909.892,31	5.610.436,46
	Total Operaciones Corrientes	27.265.430,00	7.061.687,35	34.327.117,35	15.334.575,86	18.992.541,49
6	INVERSIONES REALES	4.600.000,00	3.600.000,00-	1.000.000,00	117.399,94	882.600,06
60	PROYECTOS DE INVERSIÓN NUEVA	4.600.000,00	3.600.000,00-	1.000.000,00	107.419,99	892.580,01
61	PROYECTOS DE INVERSIÓN DE REPOSICIÓN	0,00	0,00	0,00	9.979,95	9.979,95-
7	TRANSFERENCIAS DE CAPITAL	16.039.310,00	10.966.610,95	27.005.920,95	12.322.092,68	14.683.828,27
72	A EMPRESAS PÚBLICAS DE LA JUNTA Y OTROS ENTES PÚBLICOS	8.641.020,00	3.609.533,06	12.250.553,06	9.430.119,73	2.820.433,33
73	A LA ADMINISTRACIÓN DEL ESTADO, OO.AA., EE.PP. Y OTROS ENTES PÚBLICOS ESTATALES	5.666.650,00	215.963,06	5.882.613,06	1.870.424,60	4.012.188,46
77	A EMPRESAS PRIVADAS	767.500,00	325.201,10	1.092.701,10	665.351,50	427.349,60
78	A FAMILIAS E INSTITUCIONES SIN FIN DE LUCRO	964.140,00	6.815.913,73	7.780.053,73	356.196,85	7.423.856,88

PARTE I - LOS CRÉDITOS PRESUPUESTARIOS Y SUS REALIZACIONES

Sección	18	EDUCACIÓN Y CIENCIA
Órgano Gestor	1807	VICECONSEJERÍA CIENCIA Y TECNOLOGÍA
Programa	541B	INVESTIGACIÓN, INNOVACIÓN Y DESARROLLO TECNOLÓGICO

CÓDIGO	Capítulo/Artículo	CRÉDITOS INICIALES	MODIFICACIONES	CRÉDITOS DEFINITIVOS	OBLIGACIONES RECONOCIDAS	REMANENTES DE CRÉDITO
	Total Operaciones de Capital	20.639.310,00	7.366.610,95	28.005.920,95	12.439.492,62	15.566.428,33
	Total operaciones no financieras	47.904.740,00	14.428.298,30	62.333.038,30	27.774.068,48	34.558.969,82
	Total Programa	47.904.740,00	14.428.298,30	62.333.038,30	27.774.068,48	34.558.969,82

PARTE I - LOS CRÉDITOS PRESUPUESTARIOS Y SUS REALIZACIONES

Sección	18	EDUCACIÓN Y CIENCIA
Órgano Gestor	1807	VICECONSEJERÍA CIENCIA Y TECNOLOGÍA
Programa	541G	INVESTIGAC MEDIOAMBIENTAL

CÓDIGO	Capítulo/Artículo	CRÉDITOS INICIALES	MODIFICACIONES	CRÉDITOS DEFINITIVOS	OBLIGACIONES RECONOCIDAS	REMANENTES DE CRÉDITO
4	TRANSFERENCIAS CORRIENTES	1.861.770,00	0,00	1.861.770,00	354.112,75	1.507.657,25
42	A EMPRESAS PÚBLICAS DE LA JUNTA Y OTROS ENTES PÚBLICOS	15.140,00	180.579,15	195.719,15	124.155,04	71.564,11
48	A FAMILIAS E INSTITUCIONES SIN FIN DE LUCRO	1.846.630,00	180.579,15-	1.666.050,85	229.957,71	1.436.093,14
	Total Operaciones Corrientes	1.861.770,00	0,00	1.861.770,00	354.112,75	1.507.657,25
7	TRANSFERENCIAS DE CAPITAL	3.878.720,00	0,00	3.878.720,00	939.081,87	2.939.638,13
72	A EMPRESAS PÚBLICAS DE LA JUNTA Y OTROS ENTES PÚBLICOS	1.157.120,00	191.373,49-	965.746,51	730.708,43	235.038,08
73	A LA ADMINISTRACIÓN DEL ESTADO, OO.AA., EE.PP. Y OTROS ENTES PÚBLICOS ESTATALES	20.000,00	60.000,00	80.000,00	39.486,16	40.513,84
78	A FAMILIAS E INSTITUCIONES SIN FIN DE LUCRO	2.701.600,00	131.373,49	2.832.973,49	168.887,28	2.664.086,21
	Total Operaciones de Capital	3.878.720,00	0,00	3.878.720,00	939.081,87	2.939.638,13
	Total operaciones no financieras	5.740.490,00	0,00	5.740.490,00	1.293.194,62	4.447.295,38
	Total Programa	5.740.490,00	0,00	5.740.490,00	1.293.194,62	4.447.295,38
	Total Órgano Gestor	263.248.430,00	18.081.264,78	281.329.694,78	226.127.856,22	55.201.838,56

PARTE I - LOS CRÉDITOS PRESUPUESTARIOS Y SUS REALIZACIONES

Sección	18	EDUCACIÓN Y CIENCIA
Órgano Gestor	1809	DIRECCIÓN GENERAL DE DEPORTES
Programa	457A	INFRAESTRUCTURA, FOMENTO Y APOYO AL DEPORTE

CÓDIGO	Capítulo/Artículo	CRÉDITOS INICIALES	MODIFICACIONES	CRÉDITOS DEFINITIVOS	OBLIGACIONES RECONOCIDAS	REMANENTES DE CRÉDITO
1	GASTOS DE PERSONAL	1.966.760,00	552.671,02-	1.414.088,98	1.345.610,39	68.478,59
10	ALTOS CARGOS	59.390,00	0,00	59.390,00	63.726,20	4.336,20-
12	FUNCIONARIOS (EXCEPTO DOCENTES Y DE INSTITUCIONES SANITARIAS)	1.568.510,00	571.691,00-	996.819,00	992.482,31	4.336,69
16	CUOTAS, PRESTACIONES Y GASTOS SOCIALES A CARGO DEL EMPLEADOR	338.860,00	19.019,98	357.879,98	289.401,88	68.478,10
2	GASTOS EN BIENES CORRIENTES Y SERVICIOS	3.379.460,00	24.339,17-	3.355.120,83	2.781.946,10	573.174,73
22	MATERIALES, SUMINISTROS Y OTROS	3.379.460,00	24.339,17-	3.355.120,83	2.781.946,10	573.174,73
4	TRANSFERENCIAS CORRIENTES	5.927.880,00	350.000,00	6.277.880,00	3.145.376,00	3.132.504,00
42	A EMPRESAS PÚBLICAS DE LA JUNTA Y OTROS ENTES PÚBLICOS	140.000,00	0,00	140.000,00	103.880,00	36.120,00
46	A CORPORACIONES LOCALES	621.310,00	0,00	621.310,00	244.906,00	376.404,00
48	A FAMILIAS E INSTITUCIONES SIN FIN DE LUCRO	5.166.570,00	350.000,00	5.516.570,00	2.796.590,00	2.719.980,00
	Total Operaciones Corrientes	11.274.100,00	227.010,19-	11.047.089,81	7.272.932,49	3.774.157,32
6	INVERSIONES REALES	10.123.630,00	3.345.283,00-	6.778.347,00	2.997.142,74	3.781.204,26
60	PROYECTOS DE INVERSIÓN NUEVA	9.952.480,00	3.345.283,00-	6.607.197,00	2.298.017,62	4.309.179,38
61	PROYECTOS DE INVERSIÓN DE REPOSICIÓN	171.150,00	0,00	171.150,00	699.125,12	527.975,12-
7	TRANSFERENCIAS DE CAPITAL	20.039.590,00	3.345.283,00	23.384.873,00	13.970.706,86	9.414.166,14
72	A EMPRESAS PÚBLICAS DE LA JUNTA Y OTROS ENTES PÚBLICOS	9.485.400,00	1.744.919,31-	7.740.480,69	5.837.719,29	1.902.761,40

PARTE I - LOS CRÉDITOS PRESUPUESTARIOS Y SUS REALIZACIONES

Sección	18	EDUCACIÓN Y CIENCIA
Órgano Gestor	1809	DIRECCIÓN GENERAL DE DEPORTES
Programa	457A	INFRAESTRUCTURA, FOMENTO Y APOYO AL DEPORTE

CÓDIGO	Capítulo/Artículo	CRÉDITOS INICIALES	MODIFICACIONES	CRÉDITOS DEFINITIVOS	OBLIGACIONES RECONOCIDAS	REMANENTES DE CRÉDITO
73	A LA ADMINISTRACIÓN DEL ESTADO, OO.AA., EE.PP. Y OTROS ENTES PÚBLICOS ESTATALES	159.170,00	0,00	159.170,00	0,00	159.170,00
76	A CORPORACIONES LOCALES	10.335.020,00	5.150.202,31	15.485.222,31	8.132.987,57	7.352.234,74
78	A FAMILIAS E INSTITUCIONES SIN FIN DE LUCRO	60.000,00	60.000,00-	0,00	0,00	0,00
	Total Operaciones de Capital	30.163.220,00	0,00	30.163.220,00	16.967.849,60	13.195.370,40
	Total operaciones no financieras	41.437.320,00	227.010,19-	41.210.309,81	24.240.782,09	16.969.527,72
	Total Programa	41.437.320,00	227.010,19-	41.210.309,81	24.240.782,09	16.969.527,72
	Total Órgano Gestor	41.437.320,00	227.010,19-	41.210.309,81	24.240.782,09	16.969.527,72
	Total Sección	2.157.298.890,00	115.118.501,74	2.272.417.391,74	2.021.050.036,46	251.367.355,28

PARTE I - LOS CRÉDITOS PRESUPUESTARIOS Y SUS REALIZACIONES

Sección	19	TRABAJO Y EMPLEO
Órgano Gestor	1902	SECRETARÍA GENERAL TÉCNICA
Programa	321A	DIRECCIÓN Y SERVICIOS GENERALES DE TRABAJO Y EMPLEO

CÓDIGO	Capítulo/Artículo	CRÉDITOS INICIALES	MODIFICACIONES	CRÉDITOS DEFINITIVOS	OBLIGACIONES RECONOCIDAS	REMANENTES DE CRÉDITO
1	GASTOS DE PERSONAL	3.415.340,00	412.942,65	3.828.282,65	3.823.332,34	4.950,31
10	ALTOS CARGOS	129.400,00	0,00	129.400,00	162.251,30	32.851,30-
11	PERSONAL EVENTUAL	335.300,00	0,00	335.300,00	443.748,00	108.448,00-
12	FUNCIONARIOS (EXCEPTO DOCENTES Y DE INSTITUCIONES SANITARIAS)	1.988.480,00	259.581,69	2.248.061,69	2.107.129,82	140.931,87
13	LABORALES (EXCEPTO DE INSTITUCIONES SANITARIAS)	332.460,00	0,00	332.460,00	332.092,57	367,43
16	CUOTAS, PRESTACIONES Y GASTOS SOCIALES A CARGO DEL EMPLEADOR	629.700,00	153.360,96	783.060,96	778.110,65	4.950,31
2	GASTOS EN BIENES CORRIENTES Y SERVICIOS	1.228.830,00	360.000,00	1.588.830,00	1.154.432,22	434.397,78
20	ARRENDAMIENTOS Y CÁNONES	3.500,00	0,00	3.500,00	2.624,37	875,63
21	REPARACIONES, MANTENIMIENTO Y CONSERVACIÓN	140.760,00	60.000,00	200.760,00	155.680,52	45.079,48
22	MATERIALES, SUMINISTROS Y OTROS	1.060.770,00	300.000,00	1.360.770,00	978.248,02	382.521,98
23	INDEMNIZACIONES POR RAZÓN DE SERVICIO	23.800,00	0,00	23.800,00	17.879,31	5.920,69
4	TRANSFERENCIAS CORRIENTES	109.180.320,00	4.544.886,68	113.725.206,68	112.495.527,85	1.229.678,83
41	A ORGANISMOS AUTÓNOMOS DE LA JUNTA	108.580.320,00	3.812.760,15	112.393.080,15	111.163.401,32	1.229.678,83
48	A FAMILIAS E INSTITUCIONES SIN FIN DE LUCRO	600.000,00	732.126,53	1.332.126,53	1.332.126,53	0,00
	Total Operaciones Corrientes	113.824.490,00	5.317.829,33	119.142.319,33	117.473.292,41	1.669.026,92
6	INVERSIONES REALES	774.420,00	560.000,00-	214.420,00	150.326,90	64.093,10

PARTE I - LOS CRÉDITOS PRESUPUESTARIOS Y SUS REALIZACIONES

Sección	19	TRABAJO Y EMPLEO
Órgano Gestor	1902	SECRETARÍA GENERAL TÉCNICA
Programa	321A	DIRECCIÓN Y SERVICIOS GENERALES DE TRABAJO Y EMPLEO

CÓDIGO	Capítulo/Artículo	CRÉDITOS INICIALES	MODIFICACIONES	CRÉDITOS DEFINITIVOS	OBLIGACIONES RECONOCIDAS	REMANENTES DE CRÉDITO
60	PROYECTOS DE INVERSIÓN NUEVA	150.000,00	0,00	150.000,00	97.096,15	52.903,85
61	PROYECTOS DE INVERSIÓN DE REPOSICIÓN	624.420,00	560.000,00-	64.420,00	53.230,75	11.189,25
7	TRANSFERENCIAS DE CAPITAL	2.744.590,00	0,00	2.744.590,00	0,00	2.744.590,00
71	A ORGANISMOS AUTÓNOMOS DE LA JUNTA	2.744.590,00	0,00	2.744.590,00	0,00	2.744.590,00
	Total Operaciones de Capital	3.519.010,00	560.000,00-	2.959.010,00	150.326,90	2.808.683,10
	Total operaciones no financieras	117.343.500,00	4.757.829,33	122.101.329,33	117.623.619,31	4.477.710,02
8	ACTIVOS FINANCIEROS	183.900,00	145.300,00-	38.600,00	28.800,00	9.800,00
82	CONCESIÓN DE PRÉSTAMOS	183.900,00	145.300,00-	38.600,00	28.800,00	9.800,00
	Total Operaciones financieras	183.900,00	145.300,00-	38.600,00	28.800,00	9.800,00
	Total Programa	117.527.400,00	4.612.529,33	122.139.929,33	117.652.419,31	4.487.510,02

PARTE I - LOS CRÉDITOS PRESUPUESTARIOS Y SUS REALIZACIONES

Sección	19	TRABAJO Y EMPLEO
Órgano Gestor	1902	SECRETARÍA GENERAL TÉCNICA
Programa	521B	DESARROLLO DE LA SOCIEDAD DE LA INFORMACIÓN

CÓDIGO	Capítulo/Artículo	CRÉDITOS INICIALES	MODIFICACIONES	CRÉDITOS DEFINITIVOS	OBLIGACIONES RECONOCIDAS	REMANENTES DE CRÉDITO
6	INVERSIONES REALES	650.000,00	225.000,00-	425.000,00	246.766,61	178.233,39
60	PROYECTOS DE INVERSIÓN NUEVA	650.000,00	225.000,00-	425.000,00	246.766,61	178.233,39
	Total Operaciones de Capital	650.000,00	225.000,00-	425.000,00	246.766,61	178.233,39
	Total operaciones no financieras	650.000,00	225.000,00-	425.000,00	246.766,61	178.233,39
	Total Programa	650.000,00	225.000,00-	425.000,00	246.766,61	178.233,39
	Total Órgano Gestor	118.177.400,00	4.387.529,33	122.564.929,33	117.899.185,92	4.665.743,41

PARTE I - LOS CRÉDITOS PRESUPUESTARIOS Y SUS REALIZACIONES

Sección	19	TRABAJO Y EMPLEO
Órgano Gestor	1903	DIRECCIÓN GENERAL TRABAJO E INMIGRACIÓN
Programa	322A	FOMENTO DEL AUTOEMPLEO Y RELACIONES LABORALES

CÓDIGO	Capítulo/Artículo	CRÉDITOS INICIALES	MODIFICACIONES	CRÉDITOS DEFINITIVOS	OBLIGACIONES RECONOCIDAS	REMANENTES DE CRÉDITO
1	GASTOS DE PERSONAL	4.354.240,00	105.306,30	4.459.546,30	4.459.545,79	0,51
10	ALTOS CARGOS	59.390,00	0,00	59.390,00	63.726,20	4.336,20-
12	FUNCIONARIOS (EXCEPTO DOCENTES Y DE INSTITUCIONES SANITARIAS)	3.188.340,00	63.611,69	3.251.951,69	3.250.809,61	1.142,08
13	LABORALES (EXCEPTO DE INSTITUCIONES SANITARIAS)	279.440,00	0,00	279.440,00	276.245,37	3.194,63
16	CUOTAS, PRESTACIONES Y GASTOS SOCIALES A CARGO DEL EMPLEADOR	827.070,00	41.694,61	868.764,61	868.764,61	0,00
2	GASTOS EN BIENES CORRIENTES Y SERVICIOS	134.210,00	140.200,00	274.410,00	224.833,48	49.576,52
21	REPARACIONES, MANTENIMIENTO Y CONSERVACIÓN	0,00	200,00	200,00	0,00	200,00
22	MATERIALES, SUMINISTROS Y OTROS	122.170,00	140.000,00	262.170,00	219.561,09	42.608,91
23	INDEMNIZACIONES POR RAZÓN DE SERVICIO	12.040,00	0,00	12.040,00	5.272,39	6.767,61
4	TRANSFERENCIAS CORRIENTES	26.461.030,00	14.384.082,65	40.845.112,65	17.793.924,95	23.051.187,70
42	A EMPRESAS PÚBLICAS DE LA JUNTA Y OTROS ENTES PÚBLICOS	50.000,00	10.000,00-	40.000,00	20.000,00	20.000,00
46	A CORPORACIONES LOCALES	1.621.000,00	481.512,10-	1.139.487,90	612.876,20	526.611,70
47	A EMPRESAS PRIVADAS	17.502.730,00	12.449.065,58	29.951.795,58	11.077.207,62	18.874.587,96
48	A FAMILIAS E INSTITUCIONES SIN FIN DE LUCRO	7.287.300,00	2.426.529,17	9.713.829,17	6.083.841,13	3.629.988,04
	Total Operaciones Corrientes	30.949.480,00	14.629.588,95	45.579.068,95	22.478.304,22	23.100.764,73
6	INVERSIONES REALES	43.270,00	0,00	43.270,00	0,00	43.270,00

PARTE I - LOS CRÉDITOS PRESUPUESTARIOS Y SUS REALIZACIONES

Sección	19	TRABAJO Y EMPLEO
Órgano Gestor	1903	DIRECCIÓN GENERAL TRABAJO E INMIGRACIÓN
Programa	322A	FOMENTO DEL AUTOEMPLEO Y RELACIONES LABORALES

CÓDIGO	Capítulo/Artículo	CRÉDITOS INICIALES	MODIFICACIONES	CRÉDITOS DEFINITIVOS	OBLIGACIONES RECONOCIDAS	REMANENTES DE CRÉDITO
60	PROYECTOS DE INVERSIÓN NUEVA	43.270,00	0,00	43.270,00	0,00	43.270,00
7	TRANSFERENCIAS DE CAPITAL	15.061.490,00	3.780.767,23-	11.280.722,77	4.715.801,28	6.564.921,49
76	A CORPORACIONES LOCALES	500.000,00	156.789,62-	343.210,38	243.733,63	99.476,75
77	A EMPRESAS PRIVADAS	14.479.410,00	3.647.669,27-	10.831.740,73	4.472.067,65	6.359.673,08
78	A FAMILIAS E INSTITUCIONES SIN FIN DE LUCRO	82.080,00	23.691,66	105.771,66	0,00	105.771,66
	Total Operaciones de Capital	15.104.760,00	3.780.767,23-	11.323.992,77	4.715.801,28	6.608.191,49
	Total operaciones no financieras	46.054.240,00	10.848.821,72	56.903.061,72	27.194.105,50	29.708.956,22
8	ACTIVOS FINANCIEROS	1.300.000,00	1.287.668,34	2.587.668,34	784.250,17	1.803.418,17
82	CONCESIÓN DE PRÉSTAMOS	1.300.000,00	1.287.668,34	2.587.668,34	784.250,17	1.803.418,17
	Total Operaciones financieras	1.300.000,00	1.287.668,34	2.587.668,34	784.250,17	1.803.418,17
	Total Programa	47.354.240,00	12.136.490,06	59.490.730,06	27.978.355,67	31.512.374,39
	Total Órgano Gestor	47.354.240,00	12.136.490,06	59.490.730,06	27.978.355,67	31.512.374,39

PARTE I - LOS CRÉDITOS PRESUPUESTARIOS Y SUS REALIZACIONES

Sección	19	TRABAJO Y EMPLEO
Órgano Gestor	1904	DIRECCIÓN G. SEGURIDAD Y SALUD LABORAL
Programa	315A	PREVENCIÓN DE RIESGOS

CÓDIGO	Capítulo/Artículo	CRÉDITOS INICIALES	MODIFICACIONES	CRÉDITOS DEFINITIVOS	OBLIGACIONES RECONOCIDAS	REMANENTES DE CRÉDITO
1	GASTOS DE PERSONAL	3.910.890,00	517.278,85-	3.393.611,15	3.356.932,94	36.678,21
10	ALTOS CARGOS	59.390,00	0,00	59.390,00	63.726,20	4.336,20-
12	FUNCIONARIOS (EXCEPTO DOCENTES Y DE INSTITUCIONES SANITARIAS)	3.139.070,00	571.341,38-	2.567.728,62	2.562.682,54	5.046,08
13	LABORALES (EXCEPTO DE INSTITUCIONES SANITARIAS)	0,00	0,00	0,00	2,20	2,20-
15	INCENTIVOS AL RENDIMIENTO	52.810,00	1.902,00-	50.908,00	50.907,75	0,25
16	CUOTAS, PRESTACIONES Y GASTOS SOCIALES A CARGO DEL EMPLEADOR	659.620,00	55.964,53	715.584,53	679.614,25	35.970,28
2	GASTOS EN BIENES CORRIENTES Y SERVICIOS	2.110.440,00	100.107,00-	2.010.333,00	1.959.726,68	50.606,32
22	MATERIALES, SUMINISTROS Y OTROS	2.084.270,00	100.107,00-	1.984.163,00	1.947.196,67	36.966,33
23	INDEMNIZACIONES POR RAZÓN DE SERVICIO	26.170,00	0,00	26.170,00	12.530,01	13.639,99
4	TRANSFERENCIAS CORRIENTES	5.626.170,00	1.049.893,00-	4.576.277,00	2.159.837,44	2.416.439,56
42	A EMPRESAS PÚBLICAS DE LA JUNTA Y OTROS ENTES PÚBLICOS	165.000,00	0,00	165.000,00	28.750,00	136.250,00
46	A CORPORACIONES LOCALES	411.000,00	229.000,00	640.000,00	189.832,01	450.167,99
47	A EMPRESAS PRIVADAS	1.023.910,00	250.000,00-	773.910,00	118.884,00	655.026,00
48	A FAMILIAS E INSTITUCIONES SIN FIN DE LUCRO	4.026.260,00	1.028.893,00-	2.997.367,00	1.822.371,43	1.174.995,57
	Total Operaciones Corrientes	11.647.500,00	1.667.278,85-	9.980.221,15	7.476.497,06	2.503.724,09
6	INVERSIONES REALES	121.000,00	86.522,94-	34.477,06	34.477,06	0,00

PARTE I - LOS CRÉDITOS PRESUPUESTARIOS Y SUS REALIZACIONES

Sección	19	TRABAJO Y EMPLEO
Órgano Gestor	1904	DIRECCIÓN G. SEGURIDAD Y SALUD LABORAL
Programa	315A	PREVENCIÓN DE RIESGOS

CÓDIGO	Capítulo/Artículo	CRÉDITOS INICIALES	MODIFICACIONES	CRÉDITOS DEFINITIVOS	OBLIGACIONES RECONOCIDAS	REMANENTES DE CRÉDITO
60	PROYECTOS DE INVERSIÓN NUEVA	121.000,00	86.522,94-	34.477,06	34.477,06	0,00
7	TRANSFERENCIAS DE CAPITAL	3.624.900,00	1.100.000,00-	2.524.900,00	679.991,56	1.844.908,44
72	A EMPRESAS PÚBLICAS DE LA JUNTA Y OTROS ENTES PÚBLICOS	12.000,00	0,00	12.000,00	0,00	12.000,00
76	A CORPORACIONES LOCALES	245.000,00	400.000,00	645.000,00	170.539,04	474.460,96
77	A EMPRESAS PRIVADAS	3.150.040,00	1.390.000,00-	1.760.040,00	509.191,94	1.250.848,06
78	A FAMILIAS E INSTITUCIONES SIN FIN DE LUCRO	217.860,00	110.000,00-	107.860,00	260,58	107.599,42
	Total Operaciones de Capital	3.745.900,00	1.186.522,94-	2.559.377,06	714.468,62	1.844.908,44
	Total operaciones no financieras	15.393.400,00	2.853.801,79-	12.539.598,21	8.190.965,68	4.348.632,53
	Total Programa	15.393.400,00	2.853.801,79-	12.539.598,21	8.190.965,68	4.348.632,53
	Total Órgano Gestor	15.393.400,00	2.853.801,79-	12.539.598,21	8.190.965,68	4.348.632,53
	Total Sección	180.925.040,00	13.670.217,60	194.595.257,60	154.068.507,27	40.526.750,33

PARTE I - LOS CRÉDITOS PRESUPUESTARIOS Y SUS REALIZACIONES

Sección	20	INDUSTRIA, ENERGIA Y MEDIO AMBIENTE
Órgano Gestor	2002	SECRETARÍA GENERAL TÉCNICA
Programa	521B	DESARROLLO DE LA SOCIEDAD DE LA INFORMACIÓN

CÓDIGO	Capítulo/Artículo	CRÉDITOS INICIALES	MODIFICACIONES	CRÉDITOS DEFINITIVOS	OBLIGACIONES RECONOCIDAS	REMANENTES DE CRÉDITO
2	GASTOS EN BIENES CORRIENTES Y SERVICIOS	313.820,00	261.262,28-	52.557,72	52.466,72	91,00
22	MATERIALES, SUMINISTROS Y OTROS	313.820,00	261.262,28-	52.557,72	52.466,72	91,00
	Total Operaciones Corrientes	313.820,00	261.262,28-	52.557,72	52.466,72	91,00
6	INVERSIONES REALES	764.160,00	361.733,23-	402.426,77	73.959,25	328.467,52
60	PROYECTOS DE INVERSIÓN NUEVA	606.340,00	300.191,82-	306.148,18	73.959,25	232.188,93
61	PROYECTOS DE INVERSIÓN DE REPOSICIÓN	157.820,00	61.541,41-	96.278,59	0,00	96.278,59
	Total Operaciones de Capital	764.160,00	361.733,23-	402.426,77	73.959,25	328.467,52
	Total operaciones no financieras	1.077.980,00	622.995,51-	454.984,49	126.425,97	328.558,52
	Total Programa	1.077.980,00	622.995,51-	454.984,49	126.425,97	328.558,52

PARTE I - LOS CRÉDITOS PRESUPUESTARIOS Y SUS REALIZACIONES

Sección	20	INDUSTRIA, ENERGIA Y MEDIO AMBIENTE
Órgano Gestor	2002	SECRETARÍA GENERAL TÉCNICA
Programa	721A	DIRECCIÓN Y SERVICIOS GENERALES DE INDUSTRIA, ENER

CÓDIGO	Capítulo/Artículo	CRÉDITOS INICIALES	MODIFICACIONES	CRÉDITOS DEFINITIVOS	OBLIGACIONES RECONOCIDAS	REMANENTES DE CRÉDITO
1	GASTOS DE PERSONAL	9.211.520,00	105.324,03	9.316.844,03	9.300.729,37	16.114,66
10	ALTOS CARGOS	129.400,00	0,00	129.400,00	86.691,83	42.708,17
11	PERSONAL EVENTUAL	533.010,00	103.759,75-	429.250,25	390.378,02	38.872,23
12	FUNCIONARIOS (EXCEPTO DOCENTES Y DE INSTITUCIONES SANITARIAS)	5.463.400,00	47.045,61-	5.416.354,39	5.374.546,23	41.808,16
13	LABORALES (EXCEPTO DE INSTITUCIONES SANITARIAS)	1.375.220,00	0,00	1.375.220,00	1.497.618,56	122.398,56-
16	CUOTAS, PRESTACIONES Y GASTOS SOCIALES A CARGO DEL EMPLEADOR	1.710.490,00	256.129,39	1.966.619,39	1.951.494,73	15.124,66
2	GASTOS EN BIENES CORRIENTES Y SERVICIOS	3.928.150,00	0,00	3.928.150,00	2.452.574,34	1.475.575,66
20	ARRENDAMIENTOS Y CÁNONES	407.220,00	0,00	407.220,00	143.167,28	264.052,72
21	REPARACIONES, MANTENIMIENTO Y CONSERVACIÓN	600.000,00	0,00	600.000,00	409.537,81	190.462,19
22	MATERIALES, SUMINISTROS Y OTROS	2.770.920,00	0,00	2.770.920,00	1.793.512,58	977.407,42
23	INDEMNIZACIONES POR RAZÓN DE SERVICIO	150.010,00	0,00	150.010,00	106.356,67	43.653,33
4	TRANSFERENCIAS CORRIENTES	36.500,00	220.363,30	256.863,30	181.432,45	75.430,85
42	A EMPRESAS PÚBLICAS DE LA JUNTA Y OTROS ENTES PÚBLICOS	0,00	233.345,22	233.345,22	163.341,65	70.003,57
48	A FAMILIAS E INSTITUCIONES SIN FIN DE LUCRO	36.500,00	12.981,92-	23.518,08	18.090,80	5.427,28
	Total Operaciones Corrientes	13.176.170,00	325.687,33	13.501.857,33	11.934.736,16	1.567.121,17
6	INVERSIONES REALES	1.363.670,00	531.108,38-	832.561,62	526.405,29	306.156,33

PARTE I - LOS CRÉDITOS PRESUPUESTARIOS Y SUS REALIZACIONES

Sección	20	INDUSTRIA, ENERGIA Y MEDIO AMBIENTE
Órgano Gestor	2002	SECRETARÍA GENERAL TÉCNICA
Programa	721A	DIRECCIÓN Y SERVICIOS GENERALES DE INDUSTRIA, ENER

CÓDIGO	Capítulo/Artículo	CRÉDITOS INICIALES	MODIFICACIONES	CRÉDITOS DEFINITIVOS	OBLIGACIONES RECONOCIDAS	REMANENTES DE CRÉDITO
60	PROYECTOS DE INVERSIÓN NUEVA	754.040,00	233.345,22-	520.694,78	293.943,41	226.751,37
61	PROYECTOS DE INVERSIÓN DE REPOSICIÓN	609.630,00	297.763,16-	311.866,84	232.461,88	79.404,96
	Total Operaciones de Capital	1.363.670,00	531.108,38-	832.561,62	526.405,29	306.156,33
	Total operaciones no financieras	14.539.840,00	205.421,05-	14.334.418,95	12.461.141,45	1.873.277,50
8	ACTIVOS FINANCIEROS	137.510,00	0,00	137.510,00	83.154,22	54.355,78
82	CONCESIÓN DE PRÉSTAMOS	137.510,00	0,00	137.510,00	83.154,22	54.355,78
	Total Operaciones financieras	137.510,00	0,00	137.510,00	83.154,22	54.355,78
	Total Programa	14.677.350,00	205.421,05-	14.471.928,95	12.544.295,67	1.927.633,28
	Total Órgano Gestor	15.755.330,00	828.416,56-	14.926.913,44	12.670.721,64	2.256.191,80

PARTE I - LOS CRÉDITOS PRESUPUESTARIOS Y SUS REALIZACIONES

Sección	20	INDUSTRIA, ENERGIA Y MEDIO AMBIENTE
Órgano Gestor	2004	DIRECC. GRAL INDUSTRIA, ENERGÍA Y MINAS
Programa	722A	POLÍTICA INDUSTRIAL Y ENERGÉTICA

CÓDIGO	Capítulo/Artículo	CRÉDITOS INICIALES	MODIFICACIONES	CRÉDITOS DEFINITIVOS	OBLIGACIONES RECONOCIDAS	REMANENTES DE CRÉDITO
1	GASTOS DE PERSONAL	6.004.310,00	320.971,54-	5.683.338,46	5.597.202,99	86.135,47
10	ALTOS CARGOS	59.390,00	0,00	59.390,00	63.726,20	4.336,20-
12	FUNCIONARIOS (EXCEPTO DOCENTES Y DE INSTITUCIONES SANITARIAS)	4.265.380,00	367.625,00-	3.897.755,00	3.958.443,45	60.688,45-
13	LABORALES (EXCEPTO DE INSTITUCIONES SANITARIAS)	602.190,00	0,00	602.190,00	531.422,66	70.767,34
16	CUOTAS, PRESTACIONES Y GASTOS SOCIALES A CARGO DEL EMPLEADOR	1.077.350,00	46.653,46	1.124.003,46	1.043.610,68	80.392,78
2	GASTOS EN BIENES CORRIENTES Y SERVICIOS	382.000,00	149.707,22-	232.292,78	48.426,57	183.866,21
22	MATERIALES, SUMINISTROS Y OTROS	382.000,00	149.707,22-	232.292,78	48.426,57	183.866,21
4	TRANSFERENCIAS CORRIENTES	3.221.720,00	4.176.523,76	7.398.243,76	1.926.751,11	5.471.492,65
42	A EMPRESAS PÚBLICAS DE LA JUNTA Y OTROS ENTES PÚBLICOS	2.561.220,00	3.470.500,00	6.031.720,00	1.600.000,00	4.431.720,00
46	A CORPORACIONES LOCALES	200.000,00	200.000,00	400.000,00	171.911,11	228.088,89
47	A EMPRESAS PRIVADAS	370.500,00	114.346,65	484.846,65	10.200,00	474.646,65
48	A FAMILIAS E INSTITUCIONES SIN FIN DE LUCRO	90.000,00	391.677,11	481.677,11	144.640,00	337.037,11
	Total Operaciones Corrientes	9.608.030,00	3.705.845,00	13.313.875,00	7.572.380,67	5.741.494,33
6	INVERSIONES REALES	164.500,00	0,00	164.500,00	0,00	164.500,00
60	PROYECTOS DE INVERSIÓN NUEVA	128.500,00	0,00	128.500,00	0,00	128.500,00
61	PROYECTOS DE INVERSIÓN DE REPOSICIÓN	36.000,00	0,00	36.000,00	0,00	36.000,00

PARTE I - LOS CRÉDITOS PRESUPUESTARIOS Y SUS REALIZACIONES

Sección	20	INDUSTRIA, ENERGIA Y MEDIO AMBIENTE
Órgano Gestor	2004	DIRECC. GRAL INDUSTRIA, ENERGÍA Y MINAS
Programa	722A	POLÍTICA INDUSTRIAL Y ENERGÉTICA

CÓDIGO	Capítulo/Artículo	CRÉDITOS INICIALES	MODIFICACIONES	CRÉDITOS DEFINITIVOS	OBLIGACIONES RECONOCIDAS	REMANENTES DE CRÉDITO
7	TRANSFERENCIAS DE CAPITAL	11.635.850,00	13.496.899,96	25.132.749,96	5.457.457,65	19.675.292,31
72	A EMPRESAS PÚBLICAS DE LA JUNTA Y OTROS ENTES PÚBLICOS	0,00	510.142,23	510.142,23	0,00	510.142,23
76	A CORPORACIONES LOCALES	2.833.800,00	3.972.786,09	6.806.586,09	1.164.504,40	5.642.081,69
77	A EMPRESAS PRIVADAS	6.352.050,00	3.622.737,64	9.974.787,64	463.138,37	9.511.649,27
78	A FAMILIAS E INSTITUCIONES SIN FIN DE LUCRO	2.450.000,00	5.391.234,00	7.841.234,00	3.829.814,88	4.011.419,12
	Total Operaciones de Capital	11.800.350,00	13.496.899,96	25.297.249,96	5.457.457,65	19.839.792,31
	Total operaciones no financieras	21.408.380,00	17.202.744,96	38.611.124,96	13.029.838,32	25.581.286,64
	Total Programa	21.408.380,00	17.202.744,96	38.611.124,96	13.029.838,32	25.581.286,64
	Total Órgano Gestor	21.408.380,00	17.202.744,96	38.611.124,96	13.029.838,32	25.581.286,64

PARTE I - LOS CRÉDITOS PRESUPUESTARIOS Y SUS REALIZACIONES

Sección	20	INDUSTRIA, ENERGIA Y MEDIO AMBIENTE
Órgano Gestor	2006	DIRECCIÓN GENERAL EVALUACIÓN AMBIENTAL
Programa	442F	EVALUA AMBIENTAL Y CAMBIO

CÓDIGO	Capítulo/Artículo	CRÉDITOS INICIALES	MODIFICACIONES	CRÉDITOS DEFINITIVOS	OBLIGACIONES RECONOCIDAS	REMANENTES DE CRÉDITO
1	GASTOS DE PERSONAL	3.466.860,00	141.623,68-	3.325.236,32	3.325.236,32	0,00
10	ALTOS CARGOS	59.390,00	0,00	59.390,00	63.726,20	4.336,20-
12	FUNCIONARIOS (EXCEPTO DOCENTES Y DE INSTITUCIONES SANITARIAS)	2.782.820,00	197.130,49-	2.585.689,51	2.581.353,31	4.336,20
16	CUOTAS, PRESTACIONES Y GASTOS SOCIALES A CARGO DEL EMPLEADOR	624.650,00	55.506,81	680.156,81	680.156,81	0,00
2	GASTOS EN BIENES CORRIENTES Y SERVICIOS	707.350,00	162,40	707.512,40	190.885,03	516.627,37
20	ARRENDAMIENTOS Y CÁNONES	0,00	759,75	759,75	759,75	0,00
21	REPARACIONES, MANTENIMIENTO Y CONSERVACIÓN	8.000,00	0,00	8.000,00	6.699,00	1.301,00
22	MATERIALES, SUMINISTROS Y OTROS	699.350,00	597,35-	698.752,65	183.426,28	515.326,37
4	TRANSFERENCIAS CORRIENTES	0,00	1.874.673,58	1.874.673,58	1.312.271,51	562.402,07
42	A EMPRESAS PÚBLICAS DE LA JUNTA Y OTROS ENTES PÚBLICOS	0,00	1.874.673,58	1.874.673,58	1.312.271,51	562.402,07
	Total Operaciones Corrientes	4.174.210,00	1.733.212,30	5.907.422,30	4.828.392,86	1.079.029,44
6	INVERSIONES REALES	2.485.100,00	1.874.673,58-	610.426,42	427.558,85	182.867,57
60	PROYECTOS DE INVERSIÓN NUEVA	2.485.100,00	1.874.673,58-	610.426,42	411.720,89	198.705,53
61	PROYECTOS DE INVERSIÓN DE REPOSICIÓN	0,00	0,00	0,00	15.837,96	15.837,96-
7	TRANSFERENCIAS DE CAPITAL	0,00	38.240,00	38.240,00	0,00	38.240,00
78	A FAMILIAS E INSTITUCIONES SIN FIN DE LUCRO	0,00	38.240,00	38.240,00	0,00	38.240,00

PARTE I - LOS CRÉDITOS PRESUPUESTARIOS Y SUS REALIZACIONES

Sección	20	INDUSTRIA, ENERGIA Y MEDIO AMBIENTE
Órgano Gestor	2006	DIRECCIÓN GENERAL EVALUACIÓN AMBIENTAL
Programa	442F	EVALUA AMBIENTAL Y CAMBIO

CÓDIGO	Capítulo/Artículo	CRÉDITOS INICIALES	MODIFICACIONES	CRÉDITOS DEFINITIVOS	OBLIGACIONES RECONOCIDAS	REMANENTES DE CRÉDITO
	Total Operaciones de Capital	2.485.100,00	1.836.433,58-	648.666,42	427.558,85	221.107,57
	Total operaciones no financieras	6.659.310,00	103.221,28-	6.556.088,72	5.255.951,71	1.300.137,01
	Total Programa	6.659.310,00	103.221,28-	6.556.088,72	5.255.951,71	1.300.137,01
	Total Órgano Gestor	6.659.310,00	103.221,28-	6.556.088,72	5.255.951,71	1.300.137,01

PARTE I - LOS CRÉDITOS PRESUPUESTARIOS Y SUS REALIZACIONES

Sección	20	INDUSTRIA, ENERGIA Y MEDIO AMBIENTE
Órgano Gestor	2007	D.G. SOCIEDAD INFORMACIÓN Y TELECOMUNICACIONES
Programa	521A	TELECOMUNICACIONES

CÓDIGO	Capítulo/Artículo	CRÉDITOS INICIALES	MODIFICACIONES	CRÉDITOS DEFINITIVOS	OBLIGACIONES RECONOCIDAS	REMANENTES DE CRÉDITO
1	GASTOS DE PERSONAL	913.960,00	523.968,16	1.437.928,16	1.437.928,16	0,00
12	FUNCIONARIOS (EXCEPTO DOCENTES Y DE INSTITUCIONES SANITARIAS)	765.630,00	416.176,19	1.181.806,19	1.181.806,19	0,00
16	CUOTAS, PRESTACIONES Y GASTOS SOCIALES A CARGO DEL EMPLEADOR	148.330,00	107.791,97	256.121,97	256.121,97	0,00
2	GASTOS EN BIENES CORRIENTES Y SERVICIOS	699.400,00	1.306.277,97	2.005.677,97	1.475.782,09	529.895,88
22	MATERIALES, SUMINISTROS Y OTROS	699.400,00	1.306.277,97	2.005.677,97	1.475.782,09	529.895,88
4	TRANSFERENCIAS CORRIENTES	59.397.250,00	1.004.245,37-	58.393.004,63	57.998.344,44	394.660,19
42	A EMPRESAS PÚBLICAS DE LA JUNTA Y OTROS ENTES PÚBLICOS	57.711.500,00	0,00	57.711.500,00	57.711.500,00	0,00
46	A CORPORACIONES LOCALES	185.750,00	30.381,30-	155.368,70	10.930,84	144.437,86
47	A EMPRESAS PRIVADAS	0,00	19.763,60	19.763,60	19.763,60	0,00
48	A FAMILIAS E INSTITUCIONES SIN FIN DE LUCRO	1.500.000,00	993.627,67-	506.372,33	256.150,00	250.222,33
	Total Operaciones Corrientes	61.010.610,00	826.000,76	61.836.610,76	60.912.054,69	924.556,07
6	INVERSIONES REALES	4.292.000,00	6.624.302,22	10.916.302,22	51.339,28	10.864.962,94
60	PROYECTOS DE INVERSIÓN NUEVA	4.292.000,00	6.624.302,22	10.916.302,22	51.339,28	10.864.962,94
7	TRANSFERENCIAS DE CAPITAL	9.453.700,00	25.807.871,95	35.261.571,95	20.528.348,54	14.733.223,41
72	A EMPRESAS PÚBLICAS DE LA JUNTA Y OTROS ENTES PÚBLICOS	1.953.700,00	0,00	1.953.700,00	1.953.694,50	5,50
76	A CORPORACIONES LOCALES	7.000.000,00	19.534.351,43	26.534.351,43	12.604.713,75	13.929.637,68

PARTE I - LOS CRÉDITOS PRESUPUESTARIOS Y SUS REALIZACIONES

Sección	20	INDUSTRIA, ENERGIA Y MEDIO AMBIENTE
Órgano Gestor	2007	D.G. SOCIEDAD INFORMACIÓN Y TELECOMUNICACIONES
Programa	521A	TELECOMUNICACIONES

CÓDIGO	Capítulo/Artículo	CRÉDITOS INICIALES	MODIFICACIONES	CRÉDITOS DEFINITIVOS	OBLIGACIONES RECONOCIDAS	REMANENTES DE CRÉDITO
77	A EMPRESAS PRIVADAS	500.000,00	6.273.520,52	6.773.520,52	5.969.940,29	803.580,23
	Total Operaciones de Capital	13.745.700,00	32.432.174,17	46.177.874,17	20.579.687,82	25.598.186,35
	Total operaciones no financieras	74.756.310,00	33.258.174,93	108.014.484,93	81.491.742,51	26.522.742,42
8	ACTIVOS FINANCIEROS	156.370,00	0,00	156.370,00	156.366,00	4,00
84	ADQUISICIÓN DE ACCIONES, OBLIGACIONES Y BONOS	156.370,00	0,00	156.370,00	156.366,00	4,00
	Total Operaciones financieras	156.370,00	0,00	156.370,00	156.366,00	4,00
	Total Programa	74.912.680,00	33.258.174,93	108.170.854,93	81.648.108,51	26.522.746,42

PARTE I - LOS CRÉDITOS PRESUPUESTARIOS Y SUS REALIZACIONES

Sección	20	INDUSTRIA, ENERGIA Y MEDIO AMBIENTE
Órgano Gestor	2007	D.G. SOCIEDAD INFORMACIÓN Y TELECOMUNICACIONES
Programa	521B	DESARROLLO DE LA SOCIEDAD DE LA INFORMACIÓN

CÓDIGO	Capítulo/Artículo	CRÉDITOS INICIALES	MODIFICACIONES	CRÉDITOS DEFINITIVOS	OBLIGACIONES RECONOCIDAS	REMANENTES DE CRÉDITO
1	GASTOS DE PERSONAL	2.710.260,00	318.614,84-	2.391.645,16	2.355.987,86	35.657,30
10	ALTOS CARGOS	59.390,00	0,00	59.390,00	63.726,20	4.336,20-
12	FUNCIONARIOS (EXCEPTO DOCENTES Y DE INSTITUCIONES SANITARIAS)	2.202.380,00	346.711,83-	1.855.668,17	1.851.331,97	4.336,20
16	CUOTAS, PRESTACIONES Y GASTOS SOCIALES A CARGO DEL EMPLEADOR	448.490,00	28.096,99	476.586,99	440.929,69	35.657,30
2	GASTOS EN BIENES CORRIENTES Y SERVICIOS	7.169.990,00	3.754.457,27	10.924.447,27	1.700.889,07	9.223.558,20
21	REPARACIONES, MANTENIMIENTO Y CONSERVACIÓN	1.350.000,00	1.576.031,81	2.926.031,81	458.131,90	2.467.899,91
22	MATERIALES, SUMINISTROS Y OTROS	5.819.990,00	2.178.425,46	7.998.415,46	1.242.757,17	6.755.658,29
4	TRANSFERENCIAS CORRIENTES	5.508.830,00	449.606,42	5.958.436,42	4.283.519,23	1.674.917,19
42	A EMPRESAS PÚBLICAS DE LA JUNTA Y OTROS ENTES PÚBLICOS	70.000,00	70.000,00-	0,00	0,00	0,00
43	A LA ADMINISTRACIÓN DEL ESTADO, OO.AA., EE.PP. Y OTROS ENTES PÚBLICOS ESTATALES	593.830,00	593.830,00-	0,00	0,00	0,00
46	A CORPORACIONES LOCALES	570.000,00	10.126,72-	559.873,28	130.378,18	429.495,10
48	A FAMILIAS E INSTITUCIONES SIN FIN DE LUCRO	4.275.000,00	1.123.563,14	5.398.563,14	4.153.141,05	1.245.422,09
	Total Operaciones Corrientes	15.389.080,00	3.885.448,85	19.274.528,85	8.340.396,16	10.934.132,69
6	INVERSIONES REALES	9.736.440,00	2.056.646,37	11.793.086,37	950.169,45	10.842.916,92
60	PROYECTOS DE INVERSIÓN NUEVA	9.435.930,00	2.056.646,37	11.492.576,37	949.211,29	10.543.365,08
61	PROYECTOS DE INVERSIÓN DE REPOSICIÓN	300.510,00	0,00	300.510,00	958,16	299.551,84

PARTE I - LOS CRÉDITOS PRESUPUESTARIOS Y SUS REALIZACIONES

Sección	20	INDUSTRIA, ENERGIA Y MEDIO AMBIENTE
Órgano Gestor	2007	D.G. SOCIEDAD INFORMACIÓN Y TELECOMUNICACIONES
Programa	521B	DESARROLLO DE LA SOCIEDAD DE LA INFORMACIÓN

CÓDIGO	Capítulo/Artículo	CRÉDITOS INICIALES	MODIFICACIONES	CRÉDITOS DEFINITIVOS	OBLIGACIONES RECONOCIDAS	REMANENTES DE CRÉDITO
7	TRANSFERENCIAS DE CAPITAL	3.195.000,00	886.934,38	4.081.934,38	729.363,36	3.352.571,02
76	A CORPORACIONES LOCALES	3.000.000,00	885.317,64	3.885.317,64	729.363,36	3.155.954,28
78	A FAMILIAS E INSTITUCIONES SIN FIN DE LUCRO	195.000,00	1.616,74	196.616,74	0,00	196.616,74
	Total Operaciones de Capital	12.931.440,00	2.943.580,75	15.875.020,75	1.679.532,81	14.195.487,94
	Total operaciones no financieras	28.320.520,00	6.829.029,60	35.149.549,60	10.019.928,97	25.129.620,63
	Total Programa	28.320.520,00	6.829.029,60	35.149.549,60	10.019.928,97	25.129.620,63
	Total Órgano Gestor	103.233.200,00	40.087.204,53	143.320.404,53	91.668.037,48	51.652.367,05

PARTE I - LOS CRÉDITOS PRESUPUESTARIOS Y SUS REALIZACIONES

Sección	20	INDUSTRIA, ENERGIA Y MEDIO AMBIENTE
Órgano Gestor	2009	DG DE CALIDAD Y SOSTENIBILIDAD AMBIENTAL
Programa	442D	CALIDAD AMBIENTAL

CÓDIGO	Capítulo/Artículo	CRÉDITOS INICIALES	MODIFICACIONES	CRÉDITOS DEFINITIVOS	OBLIGACIONES RECONOCIDAS	REMANENTES DE CRÉDITO
1	GASTOS DE PERSONAL	1.721.360,00	210.325,29-	1.511.034,71	1.497.414,72	13.619,99
10	ALTOS CARGOS	59.390,00	0,00	59.390,00	63.726,20	4.336,20-
12	FUNCIONARIOS (EXCEPTO DOCENTES Y DE INSTITUCIONES SANITARIAS)	856.240,00	21.861,00-	834.379,00	923.694,40	89.315,40-
13	LABORALES (EXCEPTO DE INSTITUCIONES SANITARIAS)	487.060,00	194.979,75-	292.080,25	196.707,11	95.373,14
16	CUOTAS, PRESTACIONES Y GASTOS SOCIALES A CARGO DEL EMPLEADOR	318.670,00	6.515,46	325.185,46	313.287,01	11.898,45
2	GASTOS EN BIENES CORRIENTES Y SERVICIOS	142.250,00	5.844,46-	136.405,54	111.588,64	24.816,90
22	MATERIALES, SUMINISTROS Y OTROS	142.250,00	5.844,46-	136.405,54	111.588,64	24.816,90
4	TRANSFERENCIAS CORRIENTES	932.140,00	896.302,08	1.828.442,08	1.240.048,37	588.393,71
42	A EMPRESAS PÚBLICAS DE LA JUNTA Y OTROS ENTES PÚBLICOS	0,00	759.763,99	759.763,99	531.834,79	227.929,20
47	A EMPRESAS PRIVADAS	0,00	17.144,36	17.144,36	0,00	17.144,36
48	A FAMILIAS E INSTITUCIONES SIN FIN DE LUCRO	932.140,00	119.393,73	1.051.533,73	708.213,58	343.320,15
	Total Operaciones Corrientes	2.795.750,00	680.132,33	3.475.882,33	2.849.051,73	626.830,60
6	INVERSIONES REALES	14.365.130,00	1.548.499,94	15.913.629,94	4.239.746,06	11.673.883,88
60	PROYECTOS DE INVERSIÓN NUEVA	14.365.130,00	1.548.499,94	15.913.629,94	4.239.746,06	11.673.883,88
7	TRANSFERENCIAS DE CAPITAL	13.826.450,00	2.838.991,17-	10.987.458,83	234.729,40	10.752.729,43
72	A EMPRESAS PÚBLICAS DE LA JUNTA Y OTROS ENTES PÚBLICOS	1.387.010,00	0,00	1.387.010,00	0,00	1.387.010,00

PARTE I - LOS CRÉDITOS PRESUPUESTARIOS Y SUS REALIZACIONES

Sección	20	INDUSTRIA, ENERGIA Y MEDIO AMBIENTE
Órgano Gestor	2009	DG DE CALIDAD Y SOSTENIBILIDAD AMBIENTAL
Programa	442D	CALIDAD AMBIENTAL

CÓDIGO	Capítulo/Artículo	CRÉDITOS INICIALES	MODIFICACIONES	CRÉDITOS DEFINITIVOS	OBLIGACIONES RECONOCIDAS	REMANENTES DE CRÉDITO
76	A CORPORACIONES LOCALES	12.439.440,00	2.840.611,00-	9.598.829,00	234.729,40	9.364.099,60
77	A EMPRESAS PRIVADAS	0,00	1.619,83	1.619,83	0,00	1.619,83
	Total Operaciones de Capital	28.191.580,00	1.290.491,23-	26.901.088,77	4.474.475,46	22.426.613,31
	Total operaciones no financieras	30.987.330,00	610.358,90-	30.376.971,10	7.323.527,19	23.053.443,91
	Total Programa	30.987.330,00	610.358,90-	30.376.971,10	7.323.527,19	23.053.443,91

PARTE I - LOS CRÉDITOS PRESUPUESTARIOS Y SUS REALIZACIONES

Sección	20	INDUSTRIA, ENERGIA Y MEDIO AMBIENTE
Órgano Gestor	2009	DG DE CALIDAD Y SOSTENIBILIDAD AMBIENTAL
Programa	442E	PROMOCIÓN Y E. AMBIENTAL

CÓDIGO	Capítulo/Artículo	CRÉDITOS INICIALES	MODIFICACIONES	CRÉDITOS DEFINITIVOS	OBLIGACIONES RECONOCIDAS	REMANENTES DE CRÉDITO
1	GASTOS DE PERSONAL	355.730,00	509.814,42	865.544,42	865.544,42	0,00
12	FUNCIONARIOS (EXCEPTO DOCENTES Y DE INSTITUCIONES SANITARIAS)	298.890,00	252.000,00	550.890,00	354.999,51	195.890,49
13	LABORALES (EXCEPTO DE INSTITUCIONES SANITARIAS)	0,00	142.110,24	142.110,24	338.000,73	195.890,49-
16	CUOTAS, PRESTACIONES Y GASTOS SOCIALES A CARGO DEL EMPLEADOR	56.840,00	115.704,18	172.544,18	172.544,18	0,00
2	GASTOS EN BIENES CORRIENTES Y SERVICIOS	768.970,00	459.000,00	1.227.970,00	436.182,39	791.787,61
20	ARRENDAMIENTOS Y CÁNONES	0,00	5.000,00	5.000,00	2.505,60	2.494,40
21	REPARACIONES, MANTENIMIENTO Y CONSERVACIÓN	229.000,00	0,00	229.000,00	65.931,23	163.068,77
22	MATERIALES, SUMINISTROS Y OTROS	539.970,00	454.000,00	993.970,00	367.745,56	626.224,44
4	TRANSFERENCIAS CORRIENTES	8.827.620,00	754.000,00-	8.073.620,00	5.156.789,00	2.916.831,00
41	A ORGANISMOS AUTÓNOMOS DE LA JUNTA	3.278.200,00	0,00	3.278.200,00	2.998.277,58	279.922,42
42	A EMPRESAS PÚBLICAS DE LA JUNTA Y OTROS ENTES PÚBLICOS	18.420,00	0,00	18.420,00	0,00	18.420,00
46	A CORPORACIONES LOCALES	2.880.000,00	700.000,00-	2.180.000,00	750.405,74	1.429.594,26
47	A EMPRESAS PRIVADAS	9.000,00	1.000,00	10.000,00	0,00	10.000,00
48	A FAMILIAS E INSTITUCIONES SIN FIN DE LUCRO	2.642.000,00	55.000,00-	2.587.000,00	1.408.105,68	1.178.894,32
	Total Operaciones Corrientes	9.952.320,00	214.814,42	10.167.134,42	6.458.515,81	3.708.618,61
6	INVERSIONES REALES	1.696.970,00	405.000,00-	1.291.970,00	111.700,09	1.180.269,91

PARTE I - LOS CRÉDITOS PRESUPUESTARIOS Y SUS REALIZACIONES

Sección	20	INDUSTRIA, ENERGIA Y MEDIO AMBIENTE
Órgano Gestor	2009	DG DE CALIDAD Y SOSTENIBILIDAD AMBIENTAL
Programa	442E	PROMOCIÓN Y E. AMBIENTAL

CÓDIGO	Capítulo/Artículo	CRÉDITOS INICIALES	MODIFICACIONES	CRÉDITOS DEFINITIVOS	OBLIGACIONES RECONOCIDAS	REMANENTES DE CRÉDITO
60	PROYECTOS DE INVERSIÓN NUEVA	855.110,00	205.000,00-	650.110,00	29.136,95	620.973,05
61	PROYECTOS DE INVERSIÓN DE REPOSICIÓN	841.860,00	200.000,00-	641.860,00	82.563,14	559.296,86
7	TRANSFERENCIAS DE CAPITAL	14.338.940,00	3.532.276,49-	10.806.663,51	9.656.899,05	1.149.764,46
71	A ORGANISMOS AUTÓNOMOS DE LA JUNTA	10.459.750,00	3.532.276,49-	6.927.473,51	6.071.576,98	855.896,53
72	A EMPRESAS PÚBLICAS DE LA JUNTA Y OTROS ENTES PÚBLICOS	3.379.190,00	0,00	3.379.190,00	3.379.181,12	8,88
76	A CORPORACIONES LOCALES	500.000,00	0,00	500.000,00	206.140,95	293.859,05
	Total Operaciones de Capital	16.035.910,00	3.937.276,49-	12.098.633,51	9.768.599,14	2.330.034,37
	Total operaciones no financieras	25.988.230,00	3.722.462,07-	22.265.767,93	16.227.114,95	6.038.652,98
	Total Programa	25.988.230,00	3.722.462,07-	22.265.767,93	16.227.114,95	6.038.652,98
	Total Órgano Gestor	56.975.560,00	4.332.820,97-	52.642.739,03	23.550.642,14	29.092.096,89
	Total Sección	204.031.780,00	52.025.490,68	256.057.270,68	146.175.191,29	109.882.079,39

PARTE I - LOS CRÉDITOS PRESUPUESTARIOS Y SUS REALIZACIONES

Sección	21	AGRICULTURA Y DESARROLLO RURAL
Órgano Gestor	2102	SECRETARÍA GENERAL TÉCNICA
Programa	521B	DESARROLLO DE LA SOCIEDAD DE LA INFORMACIÓN

CÓDIGO	Capítulo/Artículo	CRÉDITOS INICIALES	MODIFICACIONES	CRÉDITOS DEFINITIVOS	OBLIGACIONES RECONOCIDAS	REMANENTES DE CRÉDITO
2	GASTOS EN BIENES CORRIENTES Y SERVICIOS	255.000,00	0,00	255.000,00	173.899,93	81.100,07
21	REPARACIONES, MANTENIMIENTO Y CONSERVACIÓN	90.000,00	0,00	90.000,00	45.694,81	44.305,19
22	MATERIALES, SUMINISTROS Y OTROS	165.000,00	0,00	165.000,00	128.205,12	36.794,88
	Total Operaciones Corrientes	255.000,00	0,00	255.000,00	173.899,93	81.100,07
6	INVERSIONES REALES	3.460.020,00	308.057,64	3.768.077,64	1.906.690,76	1.861.386,88
60	PROYECTOS DE INVERSIÓN NUEVA	2.985.060,00	308.057,64	3.293.117,64	1.467.576,12	1.825.541,52
61	PROYECTOS DE INVERSIÓN DE REPOSICIÓN	474.960,00	0,00	474.960,00	439.114,64	35.845,36
	Total Operaciones de Capital	3.460.020,00	308.057,64	3.768.077,64	1.906.690,76	1.861.386,88
	Total operaciones no financieras	3.715.020,00	308.057,64	4.023.077,64	2.080.590,69	1.942.486,95
	Total Programa	3.715.020,00	308.057,64	4.023.077,64	2.080.590,69	1.942.486,95

PARTE I - LOS CRÉDITOS PRESUPUESTARIOS Y SUS REALIZACIONES

Sección	21	AGRICULTURA Y DESARROLLO RURAL
Órgano Gestor	2102	SECRETARÍA GENERAL TÉCNICA
Programa	711A	DIRECCIÓN Y SERVICIOS GENERALES DE AGRICULTURA Y DESARROLLO RURAL

CÓDIGO	Capítulo/Artículo	CRÉDITOS INICIALES	MODIFICACIONES	CRÉDITOS DEFINITIVOS	OBLIGACIONES RECONOCIDAS	REMANENTES DE CRÉDITO
1	GASTOS DE PERSONAL	21.398.390,00	86.778,00	21.485.168,00	21.485.168,00	0,00
10	ALTOS CARGOS	129.400,00	0,00	129.400,00	215.070,82	85.670,82-
11	PERSONAL EVENTUAL	533.010,00	0,00	533.010,00	460.075,66	72.934,34
12	FUNCIONARIOS (EXCEPTO DOCENTES Y DE INSTITUCIONES SANITARIAS)	12.337.820,00	591.200,41-	11.746.619,59	11.909.122,16	162.502,57-
13	LABORALES (EXCEPTO DE INSTITUCIONES SANITARIAS)	4.314.360,00	0,00	4.314.360,00	4.201.644,16	112.715,84
16	CUOTAS, PRESTACIONES Y GASTOS SOCIALES A CARGO DEL EMPLEADOR	4.083.800,00	677.978,41	4.761.778,41	4.699.255,20	62.523,21
2	GASTOS EN BIENES CORRIENTES Y SERVICIOS	12.595.080,00	165.906,24	12.760.986,24	10.043.722,50	2.717.263,74
20	ARRENDAMIENTOS Y CÁNONES	686.500,00	0,00	686.500,00	349.618,69	336.881,31
21	REPARACIONES, MANTENIMIENTO Y CONSERVACIÓN	1.729.000,00	0,00	1.729.000,00	1.470.353,61	258.646,39
22	MATERIALES, SUMINISTROS Y OTROS	9.609.580,00	165.906,24	9.775.486,24	7.691.479,96	2.084.006,28
23	INDEMNIZACIONES POR RAZÓN DE SERVICIO	570.000,00	0,00	570.000,00	532.270,24	37.729,76
4	TRANSFERENCIAS CORRIENTES	2.970.710,00	729.718,75-	2.240.991,25	1.305.592,81	935.398,44
41	A ORGANISMOS AUTÓNOMOS DE LA JUNTA	1.537.710,00	800.000,00-	737.710,00	361.411,56	376.298,44
42	A EMPRESAS PÚBLICAS DE LA JUNTA Y OTROS ENTES PÚBLICOS	0,00	56.100,00	56.100,00	0,00	56.100,00
46	A CORPORACIONES LOCALES	625.000,00	45.818,75-	579.181,25	559.181,25	20.000,00
48	A FAMILIAS E INSTITUCIONES SIN FIN DE LUCRO	808.000,00	60.000,00	868.000,00	385.000,00	483.000,00

PARTE I - LOS CRÉDITOS PRESUPUESTARIOS Y SUS REALIZACIONES

Sección	21	AGRICULTURA Y DESARROLLO RURAL
Órgano Gestor	2102	SECRETARÍA GENERAL TÉCNICA
Programa	711A	DIRECCIÓN Y SERVICIOS GENERALES DE AGRICULTURA Y DESARROLLO RURAL

CÓDIGO	Capítulo/Artículo	CRÉDITOS INICIALES	MODIFICACIONES	CRÉDITOS DEFINITIVOS	OBLIGACIONES RECONOCIDAS	REMANENTES DE CRÉDITO
	Total Operaciones Corrientes	36.964.180,00	477.034,51-	36.487.145,49	32.834.483,31	3.652.662,18
6	INVERSIONES REALES	6.209.470,00	1.410.888,42-	4.798.581,58	1.084.360,43	3.714.221,15
60	PROYECTOS DE INVERSIÓN NUEVA	4.100.190,00	1.010.281,25-	3.089.908,75	518.160,90	2.571.747,85
61	PROYECTOS DE INVERSIÓN DE REPOSICIÓN	2.109.280,00	400.607,17-	1.708.672,83	566.199,53	1.142.473,30
7	TRANSFERENCIAS DE CAPITAL	1.976.060,00	985.630,99-	990.429,01	0,00	990.429,01
71	A ORGANISMOS AUTÓNOMOS DE LA JUNTA	1.766.060,00	1.088.000,00-	678.060,00	0,00	678.060,00
72	A EMPRESAS PÚBLICAS DE LA JUNTA Y OTROS ENTES PÚBLICOS	150.000,00	162.369,01	312.369,01	0,00	312.369,01
78	A FAMILIAS E INSTITUCIONES SIN FIN DE LUCRO	60.000,00	60.000,00-	0,00	0,00	0,00
	Total Operaciones de Capital	8.185.530,00	2.396.519,41-	5.789.010,59	1.084.360,43	4.704.650,16
	Total operaciones no financieras	45.149.710,00	2.873.553,92-	42.276.156,08	33.918.843,74	8.357.312,34
8	ACTIVOS FINANCIEROS	583.000,00	286.282,00-	296.718,00	296.718,00	0,00
82	CONCESIÓN DE PRÉSTAMOS	583.000,00	286.282,00-	296.718,00	296.718,00	0,00
	Total Operaciones financieras	583.000,00	286.282,00-	296.718,00	296.718,00	0,00
	Total Programa	45.732.710,00	3.159.835,92-	42.572.874,08	34.215.561,74	8.357.312,34
	Total Órgano Gestor	49.447.730,00	2.851.778,28-	46.595.951,72	36.296.152,43	10.299.799,29

PARTE I - LOS CRÉDITOS PRESUPUESTARIOS Y SUS REALIZACIONES

Sección	21	AGRICULTURA Y DESARROLLO RURAL
Órgano Gestor	2103	DIRECCIÓN GENERAL DE DESARROLLO RURAL
Programa	541C	INVESTIGACIÓN EXPERIMENTACIÓN AGRARIA

CÓDIGO	Capítulo/Artículo	CRÉDITOS INICIALES	MODIFICACIONES	CRÉDITOS DEFINITIVOS	OBLIGACIONES RECONOCIDAS	REMANENTES DE CRÉDITO
1	GASTOS DE PERSONAL	6.408.990,00	2.456.441,06-	3.952.548,94	3.478.493,82	474.055,12
12	FUNCIONARIOS (EXCEPTO DOCENTES Y DE INSTITUCIONES SANITARIAS)	2.921.140,00	1.085.415,29-	1.835.724,71	1.976.915,34	141.190,63-
13	LABORALES (EXCEPTO DE INSTITUCIONES SANITARIAS)	2.251.570,00	1.420.953,15-	830.616,85	689.426,22	141.190,63
16	CUOTAS, PRESTACIONES Y GASTOS SOCIALES A CARGO DEL EMPLEADOR	1.236.280,00	49.927,38	1.286.207,38	812.152,26	474.055,12
2	GASTOS EN BIENES CORRIENTES Y SERVICIOS	805.000,00	271.684,21	1.076.684,21	779.058,53	297.625,68
21	REPARACIONES, MANTENIMIENTO Y CONSERVACIÓN	140.000,00	0,00	140.000,00	4.732,80	135.267,20
22	MATERIALES, SUMINISTROS Y OTROS	665.000,00	271.684,21	936.684,21	774.325,73	162.358,48
4	TRANSFERENCIAS CORRIENTES	1.100.000,00	30.000,00	1.130.000,00	823.051,82	306.948,18
48	A FAMILIAS E INSTITUCIONES SIN FIN DE LUCRO	1.100.000,00	30.000,00	1.130.000,00	823.051,82	306.948,18
	Total Operaciones Corrientes	8.313.990,00	2.154.756,85-	6.159.233,15	5.080.604,17	1.078.628,98
6	INVERSIONES REALES	1.388.000,00	1.790.781,82	3.178.781,82	688.669,42	2.490.112,40
60	PROYECTOS DE INVERSIÓN NUEVA	1.388.000,00	1.790.781,82	3.178.781,82	688.669,42	2.490.112,40
7	TRANSFERENCIAS DE CAPITAL	1.125.000,00	175.000,00-	950.000,00	96.685,24	853.314,76
72	A EMPRESAS PÚBLICAS DE LA JUNTA Y OTROS ENTES PÚBLICOS	500.000,00	175.000,00-	325.000,00	37.505,24	287.494,76
76	A CORPORACIONES LOCALES	440.000,00	0,00	440.000,00	0,00	440.000,00
77	A EMPRESAS PRIVADAS	185.000,00	0,00	185.000,00	59.180,00	125.820,00

PARTE I - LOS CRÉDITOS PRESUPUESTARIOS Y SUS REALIZACIONES

Sección	21	AGRICULTURA Y DESARROLLO RURAL
Órgano Gestor	2103	DIRECCIÓN GENERAL DE DESARROLLO RURAL
Programa	541C	INVESTIGACIÓN EXPERIMENTACIÓN AGRARIA

CÓDIGO	Capítulo/Artículo	CRÉDITOS INICIALES	MODIFICACIONES	CRÉDITOS DEFINITIVOS	OBLIGACIONES RECONOCIDAS	REMANENTES DE CRÉDITO
	Total Operaciones de Capital	2.513.000,00	1.615.781,82	4.128.781,82	785.354,66	3.343.427,16
	Total operaciones no financieras	10.826.990,00	538.975,03-	10.288.014,97	5.865.958,83	4.422.056,14
	Total Programa	10.826.990,00	538.975,03-	10.288.014,97	5.865.958,83	4.422.056,14

PARTE I - LOS CRÉDITOS PRESUPUESTARIOS Y SUS REALIZACIONES

Sección	21	AGRICULTURA Y DESARROLLO RURAL
Órgano Gestor	2103	DIRECCIÓN GENERAL DE DESARROLLO RURAL
Programa	716A	COOPERATIVISMO, COMERCIALIZACIÓN E INDUSTRIALIZACIÓN AGRARIA

CÓDIGO	Capítulo/Artículo	CRÉDITOS INICIALES	MODIFICACIONES	CRÉDITOS DEFINITIVOS	OBLIGACIONES RECONOCIDAS	REMANENTES DE CRÉDITO
1	GASTOS DE PERSONAL	7.548.360,00	28.672,37-	7.519.687,63	7.489.417,88	30.269,75
12	FUNCIONARIOS (EXCEPTO DOCENTES Y DE INSTITUCIONES SANITARIAS)	5.384.460,00	93.083,62-	5.291.376,38	5.415.045,33	123.668,95-
13	LABORALES (EXCEPTO DE INSTITUCIONES SANITARIAS)	809.010,00	0,00	809.010,00	661.868,64	147.141,36
16	CUOTAS, PRESTACIONES Y GASTOS SOCIALES A CARGO DEL EMPLEADOR	1.354.890,00	64.411,25	1.419.301,25	1.412.503,91	6.797,34
2	GASTOS EN BIENES CORRIENTES Y SERVICIOS	90.000,00	0,00	90.000,00	25.522,24	64.477,76
22	MATERIALES, SUMINISTROS Y OTROS	90.000,00	0,00	90.000,00	25.522,24	64.477,76
4	TRANSFERENCIAS CORRIENTES	17.595.000,00	1.181.152,55-	16.413.847,45	2.457.304,59	13.956.542,86
42	A EMPRESAS PÚBLICAS DE LA JUNTA Y OTROS ENTES PÚBLICOS	0,00	60.000,00	60.000,00	0,00	60.000,00
47	A EMPRESAS PRIVADAS	11.820.000,00	1.377.653,40-	10.442.346,60	1.691.498,85	8.750.847,75
48	A FAMILIAS E INSTITUCIONES SIN FIN DE LUCRO	5.775.000,00	136.500,85	5.911.500,85	765.805,74	5.145.695,11
	Total Operaciones Corrientes	25.233.360,00	1.209.824,92-	24.023.535,08	9.972.244,71	14.051.290,37
6	INVERSIONES REALES	3.000.000,00	4.100.000,00	7.100.000,00	6.823.326,34	276.673,66
60	PROYECTOS DE INVERSIÓN NUEVA	3.000.000,00	4.100.000,00	7.100.000,00	6.823.326,34	276.673,66
7	TRANSFERENCIAS DE CAPITAL	147.344.110,00	45.433.171,60-	101.910.938,40	26.791.868,01	75.119.070,39
72	A EMPRESAS PÚBLICAS DE LA JUNTA Y OTROS ENTES PÚBLICOS	800.000,00	60.000,00-	740.000,00	490.919,02	249.080,98
77	A EMPRESAS PRIVADAS	146.219.110,00	45.498.721,60-	100.720.388,40	26.300.948,99	74.419.439,41

PARTE I - LOS CRÉDITOS PRESUPUESTARIOS Y SUS REALIZACIONES

Sección	21	AGRICULTURA Y DESARROLLO RURAL
Órgano Gestor	2103	DIRECCIÓN GENERAL DE DESARROLLO RURAL
Programa	716A	COOPERATIVISMO, COMERCIALIZACIÓN E INDUSTRIALIZACIÓN AGRARIA

CÓDIGO	Capítulo/Artículo	CRÉDITOS INICIALES	MODIFICACIONES	CRÉDITOS DEFINITIVOS	OBLIGACIONES RECONOCIDAS	REMANENTES DE CRÉDITO
78	A FAMILIAS E INSTITUCIONES SIN FIN DE LUCRO	325.000,00	125.550,00	450.550,00	0,00	450.550,00
	Total Operaciones de Capital	150.344.110,00	41.333.171,60-	109.010.938,40	33.615.194,35	75.395.744,05
	Total operaciones no financieras	175.577.470,00	42.542.996,52-	133.034.473,48	43.587.439,06	89.447.034,42
	Total Programa	175.577.470,00	42.542.996,52-	133.034.473,48	43.587.439,06	89.447.034,42

PARTE I - LOS CRÉDITOS PRESUPUESTARIOS Y SUS REALIZACIONES

Sección	21	AGRICULTURA Y DESARROLLO RURAL
Órgano Gestor	2103	DIRECCIÓN GENERAL DE DESARROLLO RURAL
Programa	717A	PROMOCIÓN Y DESARROLLO RURAL

CÓDIGO	Capítulo/Artículo	CRÉDITOS INICIALES	MODIFICACIONES	CRÉDITOS DEFINITIVOS	OBLIGACIONES RECONOCIDAS	REMANENTES DE CRÉDITO
1	GASTOS DE PERSONAL	1.298.000,00	11.872,99	1.309.872,99	1.309.872,99	0,00
10	ALTOS CARGOS	59.390,00	0,00	59.390,00	44.696,53	14.693,47
12	FUNCIONARIOS (EXCEPTO DOCENTES Y DE INSTITUCIONES SANITARIAS)	1.021.430,00	48.418,23-	973.011,77	987.705,24	14.693,47-
16	CUOTAS, PRESTACIONES Y GASTOS SOCIALES A CARGO DEL EMPLEADOR	217.180,00	60.291,22	277.471,22	277.471,22	0,00
2	GASTOS EN BIENES CORRIENTES Y SERVICIOS	1.251.000,00	640.053,75	1.891.053,75	90.619,88	1.800.433,87
22	MATERIALES, SUMINISTROS Y OTROS	1.251.000,00	640.053,75	1.891.053,75	90.619,88	1.800.433,87
4	TRANSFERENCIAS CORRIENTES	1.060.000,00	96.984,00	1.156.984,00	999.802,53	157.181,47
42	A EMPRESAS PÚBLICAS DE LA JUNTA Y OTROS ENTES PÚBLICOS	60.000,00	0,00	60.000,00	0,00	60.000,00
48	A FAMILIAS E INSTITUCIONES SIN FIN DE LUCRO	1.000.000,00	96.984,00	1.096.984,00	999.802,53	97.181,47
	Total Operaciones Corrientes	3.609.000,00	748.910,74	4.357.910,74	2.400.295,40	1.957.615,34
6	INVERSIONES REALES	25.849.400,00	3.648.265,80-	22.201.134,20	8.488.797,08	13.712.337,12
60	PROYECTOS DE INVERSIÓN NUEVA	20.349.400,00	6.459.224,42-	13.890.175,58	4.777.143,98	9.113.031,60
61	PROYECTOS DE INVERSIÓN DE REPOSICIÓN	5.500.000,00	2.810.958,62	8.310.958,62	3.711.653,10	4.599.305,52
7	TRANSFERENCIAS DE CAPITAL	40.325.550,00	6.342,49-	40.319.207,51	21.254.007,19	19.065.200,32
73	A LA ADMINISTRACIÓN DEL ESTADO, OO.AA., EE.PP. Y OTROS ENTES PÚBLICOS ESTATALES	0,00	135.000,00	135.000,00	0,00	135.000,00
76	A CORPORACIONES LOCALES	6.310.450,00	472.684,42	6.783.134,42	4.952.758,15	1.830.376,27

PARTE I - LOS CRÉDITOS PRESUPUESTARIOS Y SUS REALIZACIONES

Sección	21	AGRICULTURA Y DESARROLLO RURAL
Órgano Gestor	2103	DIRECCIÓN GENERAL DE DESARROLLO RURAL
Programa	717A	PROMOCIÓN Y DESARROLLO RURAL

CÓDIGO	Capítulo/Artículo	CRÉDITOS INICIALES	MODIFICACIONES	CRÉDITOS DEFINITIVOS	OBLIGACIONES RECONOCIDAS	REMANENTES DE CRÉDITO
78	A FAMILIAS E INSTITUCIONES SIN FIN DE LUCRO	34.015.100,00	614.026,91-	33.401.073,09	16.301.249,04	17.099.824,05
	Total Operaciones de Capital	66.174.950,00	3.654.608,29-	62.520.341,71	29.742.804,27	32.777.537,44
	Total operaciones no financieras	69.783.950,00	2.905.697,55-	66.878.252,45	32.143.099,67	34.735.152,78
	Total Programa	69.783.950,00	2.905.697,55-	66.878.252,45	32.143.099,67	34.735.152,78

PARTE I - LOS CRÉDITOS PRESUPUESTARIOS Y SUS REALIZACIONES

Sección	21	AGRICULTURA Y DESARROLLO RURAL
Órgano Gestor	2103	DIRECCIÓN GENERAL DE DESARROLLO RURAL
Programa	718A	POLÍTICA AGRARIA COMUNITARIA

CÓDIGO	Capítulo/Artículo	CRÉDITOS INICIALES	MODIFICACIONES	CRÉDITOS DEFINITIVOS	OBLIGACIONES RECONOCIDAS	REMANENTES DE CRÉDITO
4	TRANSFERENCIAS CORRIENTES	3.500.000,00	304.037,66	3.804.037,66	2.839.606,55	964.431,11
47	A EMPRESAS PRIVADAS	3.000.000,00	15.922,55-	2.984.077,45	2.589.606,55	394.470,90
48	A FAMILIAS E INSTITUCIONES SIN FIN DE LUCRO	500.000,00	319.960,21	819.960,21	250.000,00	569.960,21
	Total Operaciones Corrientes	3.500.000,00	304.037,66	3.804.037,66	2.839.606,55	964.431,11
	Total operaciones no financieras	3.500.000,00	304.037,66	3.804.037,66	2.839.606,55	964.431,11
	Total Programa	3.500.000,00	304.037,66	3.804.037,66	2.839.606,55	964.431,11
	Total Órgano Gestor	259.688.410,00	45.683.631,44-	214.004.778,56	84.436.104,11	129.568.674,45

PARTE I - LOS CRÉDITOS PRESUPUESTARIOS Y SUS REALIZACIONES

Sección	21	AGRICULTURA Y DESARROLLO RURAL
Órgano Gestor	2104	DIRECCIÓN G. DE PRODUCCIÓN AGROPECUARIA
Programa	713A	PRODUCCIÓN VEGETAL

CÓDIGO	Capítulo/Artículo	CRÉDITOS INICIALES	MODIFICACIONES	CRÉDITOS DEFINITIVOS	OBLIGACIONES RECONOCIDAS	REMANENTES DE CRÉDITO
1	GASTOS DE PERSONAL	24.751.820,00	1.396.957,91	26.148.777,91	26.148.777,91	0,00
10	ALTOS CARGOS	59.390,00	0,00	59.390,00	63.726,20	4.336,20-
12	FUNCIONARIOS (EXCEPTO DOCENTES Y DE INSTITUCIONES SANITARIAS)	16.279.880,00	284.759,30	16.564.639,30	15.789.226,79	775.412,51
13	LABORALES (EXCEPTO DE INSTITUCIONES SANITARIAS)	3.726.820,00	0,00	3.726.820,00	4.457.678,52	730.858,52-
16	CUOTAS, PRESTACIONES Y GASTOS SOCIALES A CARGO DEL EMPLEADOR	4.685.730,00	1.112.198,61	5.797.928,61	5.838.146,40	40.217,79-
2	GASTOS EN BIENES CORRIENTES Y SERVICIOS	1.951.880,00	977.344,04	2.929.224,04	494.621,53	2.434.602,51
21	REPARACIONES, MANTENIMIENTO Y CONSERVACIÓN	10.700,00	20.000,00	30.700,00	25.489,76	5.210,24
22	MATERIALES, SUMINISTROS Y OTROS	1.941.180,00	957.344,04	2.898.524,04	469.131,77	2.429.392,27
4	TRANSFERENCIAS CORRIENTES	13.603.500,00	103.592,14	13.707.092,14	7.725.392,89	5.981.699,25
46	A CORPORACIONES LOCALES	3.000,00	0,00	3.000,00	0,00	3.000,00
47	A EMPRESAS PRIVADAS	11.670.000,00	35.127,03	11.705.127,03	6.804.444,50	4.900.682,53
48	A FAMILIAS E INSTITUCIONES SIN FIN DE LUCRO	1.930.500,00	68.465,11	1.998.965,11	920.948,39	1.078.016,72
	Total Operaciones Corrientes	40.307.200,00	2.477.894,09	42.785.094,09	34.368.792,33	8.416.301,76
6	INVERSIONES REALES	87.000,00	97.959,51	184.959,51	0,00	184.959,51
60	PROYECTOS DE INVERSIÓN NUEVA	86.000,00	97.959,51	183.959,51	0,00	183.959,51
61	PROYECTOS DE INVERSIÓN DE REPOSICIÓN	1.000,00	0,00	1.000,00	0,00	1.000,00

PARTE I - LOS CRÉDITOS PRESUPUESTARIOS Y SUS REALIZACIONES

Sección	21	AGRICULTURA Y DESARROLLO RURAL
Órgano Gestor	2104	DIRECCIÓN G. DE PRODUCCIÓN AGROPECUARIA
Programa	713A	PRODUCCIÓN VEGETAL

CÓDIGO	Capítulo/Artículo	CRÉDITOS INICIALES	MODIFICACIONES	CRÉDITOS DEFINITIVOS	OBLIGACIONES RECONOCIDAS	REMANENTES DE CRÉDITO
7	TRANSFERENCIAS DE CAPITAL	4.843.840,00	3.790.141,66	8.633.981,66	4.426.264,92	4.207.716,74
77	A EMPRESAS PRIVADAS	4.843.840,00	3.740.141,66	8.583.981,66	4.426.264,92	4.157.716,74
78	A FAMILIAS E INSTITUCIONES SIN FIN DE LUCRO	0,00	50.000,00	50.000,00	0,00	50.000,00
	Total Operaciones de Capital	4.930.840,00	3.888.101,17	8.818.941,17	4.426.264,92	4.392.676,25
	Total operaciones no financieras	45.238.040,00	6.365.995,26	51.604.035,26	38.795.057,25	12.808.978,01
	Total Programa	45.238.040,00	6.365.995,26	51.604.035,26	38.795.057,25	12.808.978,01

PARTE I - LOS CRÉDITOS PRESUPUESTARIOS Y SUS REALIZACIONES

Sección	21	AGRICULTURA Y DESARROLLO RURAL
Órgano Gestor	2104	DIRECCIÓN G. DE PRODUCCIÓN AGROPECUARIA
Programa	713B	PRODUCCIÓN ANIMAL

CÓDIGO	Capítulo/Artículo	CRÉDITOS INICIALES	MODIFICACIONES	CRÉDITOS DEFINITIVOS	OBLIGACIONES RECONOCIDAS	REMANENTES DE CRÉDITO
1	GASTOS DE PERSONAL	13.228.080,00	1.836.493,48	15.064.573,48	15.064.573,48	0,00
12	FUNCIONARIOS (EXCEPTO DOCENTES Y DE INSTITUCIONES SANITARIAS)	9.820.270,00	686.889,17	10.507.159,17	10.005.207,31	501.951,86
13	LABORALES (EXCEPTO DE INSTITUCIONES SANITARIAS)	1.095.860,00	364.665,75	1.460.525,75	1.961.732,46	501.206,71-
16	CUOTAS, PRESTACIONES Y GASTOS SOCIALES A CARGO DEL EMPLEADOR	2.311.950,00	784.938,56	3.096.888,56	3.097.633,71	745,15-
2	GASTOS EN BIENES CORRIENTES Y SERVICIOS	5.228.480,00	9.295.216,23	14.523.696,23	6.034.902,96	8.488.793,27
21	REPARACIONES, MANTENIMIENTO Y CONSERVACIÓN	222.600,00	140.000,00	362.600,00	168.851,66	193.748,34
22	MATERIALES, SUMINISTROS Y OTROS	5.005.880,00	9.155.216,23	14.161.096,23	5.866.051,30	8.295.044,93
4	TRANSFERENCIAS CORRIENTES	25.821.000,00	17.560.793,32	43.381.793,32	23.151.094,95	20.230.698,37
42	A EMPRESAS PÚBLICAS DE LA JUNTA Y OTROS ENTES PÚBLICOS	0,00	420.000,00	420.000,00	0,00	420.000,00
43	A LA ADMINISTRACIÓN DEL ESTADO, OO.AA., EE.PP. Y OTROS ENTES PÚBLICOS ESTATALES	0,00	2.900.000,00	2.900.000,00	0,00	2.900.000,00
46	A CORPORACIONES LOCALES	36.000,00	57.600,00	93.600,00	36.000,00	57.600,00
47	A EMPRESAS PRIVADAS	9.390.000,00	9.567.532,29	18.957.532,29	9.155.337,15	9.802.195,14
48	A FAMILIAS E INSTITUCIONES SIN FIN DE LUCRO	16.395.000,00	4.615.661,03	21.010.661,03	13.959.757,80	7.050.903,23
	Total Operaciones Corrientes	44.277.560,00	28.692.503,03	72.970.063,03	44.250.571,39	28.719.491,64
6	INVERSIONES REALES	1.985.000,00	0,00	1.985.000,00	971.609,04	1.013.390,96
60	PROYECTOS DE INVERSIÓN NUEVA	1.580.000,00	0,00	1.580.000,00	956.100,32	623.899,68

PARTE I - LOS CRÉDITOS PRESUPUESTARIOS Y SUS REALIZACIONES

Sección	21	AGRICULTURA Y DESARROLLO RURAL
Órgano Gestor	2104	DIRECCIÓN G. DE PRODUCCIÓN AGROPECUARIA
Programa	713B	PRODUCCIÓN ANIMAL

CÓDIGO	Capítulo/Artículo	CRÉDITOS INICIALES	MODIFICACIONES	CRÉDITOS DEFINITIVOS	OBLIGACIONES RECONOCIDAS	REMANENTES DE CRÉDITO
61	PROYECTOS DE INVERSIÓN DE REPOSICIÓN	405.000,00	0,00	405.000,00	15.508,72	389.491,28
7	TRANSFERENCIAS DE CAPITAL	6.743.600,00	1.654.190,88-	5.089.409,12	234.048,64	4.855.360,48
76	A CORPORACIONES LOCALES	160.000,00	70.000,00-	90.000,00	0,00	90.000,00
77	A EMPRESAS PRIVADAS	5.691.800,00	2.177.351,38-	3.514.448,62	234.048,64	3.280.399,98
78	A FAMILIAS E INSTITUCIONES SIN FIN DE LUCRO	891.800,00	593.160,50	1.484.960,50	0,00	1.484.960,50
	Total Operaciones de Capital	8.728.600,00	1.654.190,88-	7.074.409,12	1.205.657,68	5.868.751,44
	Total operaciones no financieras	53.006.160,00	27.038.312,15	80.044.472,15	45.456.229,07	34.588.243,08
	Total Programa	53.006.160,00	27.038.312,15	80.044.472,15	45.456.229,07	34.588.243,08

PARTE I - LOS CRÉDITOS PRESUPUESTARIOS Y SUS REALIZACIONES

Sección	21	AGRICULTURA Y DESARROLLO RURAL
Órgano Gestor	2104	DIRECCIÓN G. DE PRODUCCIÓN AGROPECUARIA
Programa	718A	POLÍTICA AGRARIA COMUNITARIA

CÓDIGO	Capítulo/Artículo	CRÉDITOS INICIALES	MODIFICACIONES	CRÉDITOS DEFINITIVOS	OBLIGACIONES RECONOCIDAS	REMANENTES DE CRÉDITO
1	GASTOS DE PERSONAL	1.664.890,00	439.023,91-	1.225.866,09	1.133.392,58	92.473,51
12	FUNCIONARIOS (EXCEPTO DOCENTES Y DE INSTITUCIONES SANITARIAS)	1.203.350,00	449.782,76-	753.567,24	836.732,52	83.165,28-
13	LABORALES (EXCEPTO DE INSTITUCIONES SANITARIAS)	146.220,00	0,00	146.220,00	63.054,72	83.165,28
16	CUOTAS, PRESTACIONES Y GASTOS SOCIALES A CARGO DEL EMPLEADOR	315.320,00	10.758,85	326.078,85	233.605,34	92.473,51
2	GASTOS EN BIENES CORRIENTES Y SERVICIOS	202.420,00	872.094,54	1.074.514,54	225.804,59	848.709,95
21	REPARACIONES, MANTENIMIENTO Y CONSERVACIÓN	0,00	148.865,09	148.865,09	22.064,57	126.800,52
22	MATERIALES, SUMINISTROS Y OTROS	202.420,00	723.229,45	925.649,45	203.740,02	721.909,43
4	TRANSFERENCIAS CORRIENTES	169.716.300,00	56.606.287,84	226.322.587,84	225.416.330,09	906.257,75
47	A EMPRESAS PRIVADAS	167.058.960,00	56.106.835,08	223.165.795,08	222.413.440,16	752.354,92
48	A FAMILIAS E INSTITUCIONES SIN FIN DE LUCRO	2.657.340,00	499.452,76	3.156.792,76	3.002.889,93	153.902,83
	Total Operaciones Corrientes	171.583.610,00	57.039.358,47	228.622.968,47	226.775.527,26	1.847.441,21
6	INVERSIONES REALES	0,00	247.002,92	247.002,92	20.880,00	226.122,92
60	PROYECTOS DE INVERSIÓN NUEVA	0,00	231.534,47	231.534,47	20.880,00	210.654,47
61	PROYECTOS DE INVERSIÓN DE REPOSICIÓN	0,00	15.468,45	15.468,45	0,00	15.468,45
7	TRANSFERENCIAS DE CAPITAL	25.147.800,00	28.134.981,74	53.282.781,74	53.268.060,57	14.721,17
77	A EMPRESAS PRIVADAS	25.147.800,00	28.134.581,74	53.282.381,74	53.268.060,57	14.321,17

PARTE I - LOS CRÉDITOS PRESUPUESTARIOS Y SUS REALIZACIONES

Sección	21	AGRICULTURA Y DESARROLLO RURAL
Órgano Gestor	2104	DIRECCIÓN G. DE PRODUCCIÓN AGROPECUARIA
Programa	718A	POLÍTICA AGRARIA COMUNITARIA

CÓDIGO	Capítulo/Artículo	CRÉDITOS INICIALES	MODIFICACIONES	CRÉDITOS DEFINITIVOS	OBLIGACIONES RECONOCIDAS	REMANENTES DE CRÉDITO
78	A FAMILIAS E INSTITUCIONES SIN FIN DE LUCRO	0,00	400,00	400,00	0,00	400,00
	Total Operaciones de Capital	25.147.800,00	28.381.984,66	53.529.784,66	53.288.940,57	240.844,09
	Total operaciones no financieras	196.731.410,00	85.421.343,13	282.152.753,13	280.064.467,83	2.088.285,30
	Total Programa	196.731.410,00	85.421.343,13	282.152.753,13	280.064.467,83	2.088.285,30
	Total Órgano Gestor	294.975.610,00	118.825.650,54	413.801.260,54	364.315.754,15	49.485.506,39

PARTE I - LOS CRÉDITOS PRESUPUESTARIOS Y SUS REALIZACIONES

Sección	21	AGRICULTURA Y DESARROLLO RURAL
Órgano Gestor	2108	DIRECCIÓN GENERAL DE POLÍTICA FORESTAL
Programa	442B	ORDENACIÓN Y CONSERVACIÓN DEL MEDIO NATURAL

CÓDIGO	Capítulo/Artículo	CRÉDITOS INICIALES	MODIFICACIONES	CRÉDITOS DEFINITIVOS	OBLIGACIONES RECONOCIDAS	REMANENTES DE CRÉDITO
1	GASTOS DE PERSONAL	28.911.320,00	5.194.441,54	34.105.761,54	34.105.761,54	0,00
10	ALTOS CARGOS	59.390,00	0,00	59.390,00	63.726,20	4.336,20-
12	FUNCIONARIOS (EXCEPTO DOCENTES Y DE INSTITUCIONES SANITARIAS)	20.592.320,00	1.469.856,11	22.062.176,11	22.164.182,73	102.006,62-
13	LABORALES (EXCEPTO DE INSTITUCIONES SANITARIAS)	1.735.660,00	0,00	1.735.660,00	1.621.879,36	113.780,64
15	INCENTIVOS AL RENDIMIENTO	1.000.000,00	1.915.733,74	2.915.733,74	2.915.733,74	0,00
16	CUOTAS, PRESTACIONES Y GASTOS SOCIALES A CARGO DEL EMPLEADOR	5.523.950,00	1.808.851,69	7.332.801,69	7.340.239,51	7.437,82-
2	GASTOS EN BIENES CORRIENTES Y SERVICIOS	831.630,00	1.027.636,56	1.859.266,56	901.231,32	958.035,24
21	REPARACIONES, MANTENIMIENTO Y CONSERVACIÓN	140.000,00	712.324,89	852.324,89	394.788,18	457.536,71
22	MATERIALES, SUMINISTROS Y OTROS	691.630,00	315.311,67	1.006.941,67	506.443,14	500.498,53
4	TRANSFERENCIAS CORRIENTES	242.830,00	150.130,00-	92.700,00	40.024,94	52.675,06
46	A CORPORACIONES LOCALES	55.000,00	9.500,00-	45.500,00	24.724,94	20.775,06
47	A EMPRESAS PRIVADAS	140.000,00	135.500,00-	4.500,00	0,00	4.500,00
48	A FAMILIAS E INSTITUCIONES SIN FIN DE LUCRO	47.830,00	5.130,00-	42.700,00	15.300,00	27.400,00
	Total Operaciones Corrientes	29.985.780,00	6.071.948,10	36.057.728,10	35.047.017,80	1.010.710,30
6	INVERSIONES REALES	5.732.660,00	4.922.689,57	10.655.349,57	3.147.261,57	7.508.088,00
60	PROYECTOS DE INVERSIÓN NUEVA	0,00	1.244.968,82	1.244.968,82	1.275.814,92	30.846,10-

PARTE I - LOS CRÉDITOS PRESUPUESTARIOS Y SUS REALIZACIONES

Sección	21	AGRICULTURA Y DESARROLLO RURAL
Órgano Gestor	2108	DIRECCIÓN GENERAL DE POLÍTICA FORESTAL
Programa	442B	ORDENACIÓN Y CONSERVACIÓN DEL MEDIO NATURAL

CÓDIGO	Capítulo/Artículo	CRÉDITOS INICIALES	MODIFICACIONES	CRÉDITOS DEFINITIVOS	OBLIGACIONES RECONOCIDAS	REMANENTES DE CRÉDITO
61	PROYECTOS DE INVERSIÓN DE REPOSICIÓN	5.732.660,00	3.677.720,75	9.410.380,75	1.871.446,65	7.538.934,10
7	TRANSFERENCIAS DE CAPITAL	132.316.390,00	8.382.864,73-	123.933.525,27	118.026.598,73	5.906.926,54
72	A EMPRESAS PÚBLICAS DE LA JUNTA Y OTROS ENTES PÚBLICOS	109.064.210,00	0,00	109.064.210,00	109.064.201,36	8,64
76	A CORPORACIONES LOCALES	3.419.700,00	1.411.123,27	4.830.823,27	1.532.227,87	3.298.595,40
77	A EMPRESAS PRIVADAS	19.422.480,00	9.641.988,00-	9.780.492,00	7.390.417,97	2.390.074,03
78	A FAMILIAS E INSTITUCIONES SIN FIN DE LUCRO	410.000,00	152.000,00-	258.000,00	39.751,53	218.248,47
	Total Operaciones de Capital	138.049.050,00	3.460.175,16-	134.588.874,84	121.173.860,30	13.415.014,54
	Total operaciones no financieras	168.034.830,00	2.611.772,94	170.646.602,94	156.220.878,10	14.425.724,84
	Total Programa	168.034.830,00	2.611.772,94	170.646.602,94	156.220.878,10	14.425.724,84

PARTE I - LOS CRÉDITOS PRESUPUESTARIOS Y SUS REALIZACIONES

Sección	21	AGRICULTURA Y DESARROLLO RURAL
Órgano Gestor	2108	DIRECCIÓN GENERAL DE POLÍTICA FORESTAL
Programa	718A	POLÍTICA AGRARIA COMUNITARIA

CÓDIGO	Capítulo/Artículo	CRÉDITOS INICIALES	MODIFICACIONES	CRÉDITOS DEFINITIVOS	OBLIGACIONES RECONOCIDAS	REMANENTES DE CRÉDITO
7	TRANSFERENCIAS DE CAPITAL	24.544.000,00	4.479.235,38-	20.064.764,62	14.910.320,88	5.154.443,74
77	A EMPRESAS PRIVADAS	24.544.000,00	4.479.235,38-	20.064.764,62	14.910.320,88	5.154.443,74
	Total Operaciones de Capital	24.544.000,00	4.479.235,38-	20.064.764,62	14.910.320,88	5.154.443,74
	Total operaciones no financieras	24.544.000,00	4.479.235,38-	20.064.764,62	14.910.320,88	5.154.443,74
	Total Programa	24.544.000,00	4.479.235,38-	20.064.764,62	14.910.320,88	5.154.443,74
	Total Órgano Gestor	192.578.830,00	1.867.462,44-	190.711.367,56	171.131.198,98	19.580.168,58

PARTE I - LOS CRÉDITOS PRESUPUESTARIOS Y SUS REALIZACIONES

Sección	21	AGRICULTURA Y DESARROLLO RURAL
Órgano Gestor	2109	DIRECCIÓN GRAL DE MEJORA EXPLOT AGRARIAS
Programa	531A	REGADÍOS Y EXPLOTACIONES AGRARIAS

CÓDIGO	Capítulo/Artículo	CRÉDITOS INICIALES	MODIFICACIONES	CRÉDITOS DEFINITIVOS	OBLIGACIONES RECONOCIDAS	REMANENTES DE CRÉDITO
1	GASTOS DE PERSONAL	6.667.980,00	564,39-	6.667.415,61	6.667.415,61	0,00
10	ALTOS CARGOS	0,00	0,00	0,00	63.726,20	63.726,20-
12	FUNCIONARIOS (EXCEPTO DOCENTES Y DE INSTITUCIONES SANITARIAS)	5.309.930,00	104.925,25-	5.205.004,75	5.008.293,63	196.711,12
13	LABORALES (EXCEPTO DE INSTITUCIONES SANITARIAS)	144.910,00	0,00	144.910,00	277.894,92	132.984,92-
16	CUOTAS, PRESTACIONES Y GASTOS SOCIALES A CARGO DEL EMPLEADOR	1.213.140,00	104.360,86	1.317.500,86	1.317.500,86	0,00
2	GASTOS EN BIENES CORRIENTES Y SERVICIOS	4.000,00	0,00	4.000,00	3.240,00	760,00
22	MATERIALES, SUMINISTROS Y OTROS	4.000,00	0,00	4.000,00	3.240,00	760,00
4	TRANSFERENCIAS CORRIENTES	3.060.000,00	0,00	3.060.000,00	1.396.581,78	1.663.418,22
43	A LA ADMINISTRACIÓN DEL ESTADO, OO.AA., EE.PP. Y OTROS ENTES PÚBLICOS ESTATALES	60.000,00	0,00	60.000,00	0,00	60.000,00
47	A EMPRESAS PRIVADAS	2.700.000,00	200.000,00-	2.500.000,00	1.396.581,78	1.103.418,22
48	A FAMILIAS E INSTITUCIONES SIN FIN DE LUCRO	300.000,00	200.000,00	500.000,00	0,00	500.000,00
	Total Operaciones Corrientes	9.731.980,00	564,39-	9.731.415,61	8.067.237,39	1.664.178,22
7	TRANSFERENCIAS DE CAPITAL	48.502.000,00	9.406.253,83	57.908.253,83	48.435.588,80	9.472.665,03
72	A EMPRESAS PÚBLICAS DE LA JUNTA Y OTROS ENTES PÚBLICOS	200.000,00	0,00	200.000,00	75.611,18	124.388,82
77	A EMPRESAS PRIVADAS	48.002.000,00	9.406.253,83	57.408.253,83	48.340.548,17	9.067.705,66
78	A FAMILIAS E INSTITUCIONES SIN FIN DE LUCRO	300.000,00	0,00	300.000,00	19.429,45	280.570,55

PARTE I - LOS CRÉDITOS PRESUPUESTARIOS Y SUS REALIZACIONES

Sección	21	AGRICULTURA Y DESARROLLO RURAL
Órgano Gestor	2109	DIRECCIÓN GRAL DE MEJORA EXPLOT AGRARIAS
Programa	531A	REGADÍOS Y EXPLOTACIONES AGRARIAS

CÓDIGO	Capítulo/Artículo	CRÉDITOS INICIALES	MODIFICACIONES	CRÉDITOS DEFINITIVOS	OBLIGACIONES RECONOCIDAS	REMANENTES DE CRÉDITO
	Total Operaciones de Capital	48.502.000,00	9.406.253,83	57.908.253,83	48.435.588,80	9.472.665,03
	Total operaciones no financieras	58.233.980,00	9.405.689,44	67.639.669,44	56.502.826,19	11.136.843,25
	Total Programa	58.233.980,00	9.405.689,44	67.639.669,44	56.502.826,19	11.136.843,25

PARTE I - LOS CRÉDITOS PRESUPUESTARIOS Y SUS REALIZACIONES

Sección	21	AGRICULTURA Y DESARROLLO RURAL
Órgano Gestor	2109	DIRECCIÓN GRAL DE MEJORA EXPLOT AGRARIAS
Programa	718A	POLÍTICA AGRARIA COMUNITARIA

CÓDIGO	Capítulo/Artículo	CRÉDITOS INICIALES	MODIFICACIONES	CRÉDITOS DEFINITIVOS	OBLIGACIONES RECONOCIDAS	REMANENTES DE CRÉDITO
1	GASTOS DE PERSONAL	1.563.770,00	342.141,36-	1.221.628,64	1.188.386,92	33.241,72
10	ALTOS CARGOS	59.390,00	0,00	59.390,00	0,00	59.390,00
12	FUNCIONARIOS (EXCEPTO DOCENTES Y DE INSTITUCIONES SANITARIAS)	1.227.700,00	355.129,08-	872.570,92	924.934,46	52.363,54-
16	CUOTAS, PRESTACIONES Y GASTOS SOCIALES A CARGO DEL EMPLEADOR	276.680,00	12.987,72	289.667,72	263.452,46	26.215,26
2	GASTOS EN BIENES CORRIENTES Y SERVICIOS	1.603.600,00	900.000,00	2.503.600,00	2.479.741,71	23.858,29
22	MATERIALES, SUMINISTROS Y OTROS	1.603.600,00	900.000,00	2.503.600,00	2.479.741,71	23.858,29
4	TRANSFERENCIAS CORRIENTES	677.407.690,00	62.847.279,11	740.254.969,11	737.772.705,85	2.482.263,26
42	A EMPRESAS PÚBLICAS DE LA JUNTA Y OTROS ENTES PÚBLICOS	0,00	1.084.156,77	1.084.156,77	0,00	1.084.156,77
43	A LA ADMINISTRACIÓN DEL ESTADO, OO.AA., EE.PP. Y OTROS ENTES PÚBLICOS ESTATALES	1.100.000,00	260.213,00-	839.787,00	516.615,00	323.172,00
47	A EMPRESAS PRIVADAS	676.307.690,00	62.023.335,34	738.331.025,34	737.256.090,85	1.074.934,49
	Total Operaciones Corrientes	680.575.060,00	63.405.137,75	743.980.197,75	741.440.834,48	2.539.363,27
6	INVERSIONES REALES	900.000,00	900.000,00-	0,00	0,00	0,00
60	PROYECTOS DE INVERSIÓN NUEVA	900.000,00	900.000,00-	0,00	0,00	0,00
	Total Operaciones de Capital	900.000,00	900.000,00-	0,00	0,00	0,00
	Total operaciones no financieras	681.475.060,00	62.505.137,75	743.980.197,75	741.440.834,48	2.539.363,27
	Total Programa	681.475.060,00	62.505.137,75	743.980.197,75	741.440.834,48	2.539.363,27

PARTE I - LOS CRÉDITOS PRESUPUESTARIOS Y SUS REALIZACIONES

Sección	21	AGRICULTURA Y DESARROLLO RURAL
Órgano Gestor	2109	DIRECCIÓN GRAL DE MEJORA EXPLOT AGRARIAS
Programa	718A	POLÍTICA AGRARIA COMUNITARIA

CÓDIGO	Capítulo/Artículo	CRÉDITOS INICIALES	MODIFICACIONES	CRÉDITOS DEFINITIVOS	OBLIGACIONES RECONOCIDAS	REMANENTES DE CRÉDITO
	Total Órgano Gestor	739.709.040,00	71.910.827,19	811.619.867,19	797.943.660,67	13.676.206,52

PARTE I - LOS CRÉDITOS PRESUPUESTARIOS Y SUS REALIZACIONES

Sección	21	AGRICULTURA Y DESARROLLO RURAL
Órgano Gestor	2110	DIRECCIÓN GENERAL DE ÁREAS PROTEGIDAS Y BIODIVERSIDAD
Programa	442C	GESTIÓN Y PROTECCIÓN DE ESPACIOS NATURALES

CÓDIGO	Capítulo/Artículo	CRÉDITOS INICIALES	MODIFICACIONES	CRÉDITOS DEFINITIVOS	OBLIGACIONES RECONOCIDAS	REMANENTES DE CRÉDITO
1	GASTOS DE PERSONAL	0,00	580.624,07	580.624,07	580.624,07	0,00
10	ALTOS CARGOS	0,00	0,00	0,00	17.213,68	17.213,68-
12	FUNCIONARIOS (EXCEPTO DOCENTES Y DE INSTITUCIONES SANITARIAS)	0,00	528.600,81	528.600,81	496.744,34	31.856,47
13	LABORALES (EXCEPTO DE INSTITUCIONES SANITARIAS)	0,00	0,00	0,00	14.642,79	14.642,79-
16	CUOTAS, PRESTACIONES Y GASTOS SOCIALES A CARGO DEL EMPLEADOR	0,00	52.023,26	52.023,26	52.023,26	0,00
2	GASTOS EN BIENES CORRIENTES Y SERVICIOS	0,00	2.102.323,98	2.102.323,98	0,00	2.102.323,98
20	ARRENDAMIENTOS Y CÁNONES	0,00	22.419,18	22.419,18	0,00	22.419,18
21	REPARACIONES, MANTENIMIENTO Y CONSERVACIÓN	0,00	443.232,51	443.232,51	0,00	443.232,51
22	MATERIALES, SUMINISTROS Y OTROS	0,00	1.636.672,29	1.636.672,29	0,00	1.636.672,29
4	TRANSFERENCIAS CORRIENTES	0,00	35.000,00	35.000,00	0,00	35.000,00
46	A CORPORACIONES LOCALES	0,00	35.000,00	35.000,00	0,00	35.000,00
	Total Operaciones Corrientes	0,00	2.717.948,05	2.717.948,05	580.624,07	2.137.323,98
6	INVERSIONES REALES	0,00	4.514.044,25	4.514.044,25	0,00	4.514.044,25
60	PROYECTOS DE INVERSIÓN NUEVA	0,00	1.886.960,66	1.886.960,66	0,00	1.886.960,66
61	PROYECTOS DE INVERSIÓN DE REPOSICIÓN	0,00	2.627.083,59	2.627.083,59	0,00	2.627.083,59
7	TRANSFERENCIAS DE CAPITAL	0,00	3.331.265,89	3.331.265,89	0,00	3.331.265,89

PARTE I - LOS CRÉDITOS PRESUPUESTARIOS Y SUS REALIZACIONES

Sección	21	AGRICULTURA Y DESARROLLO RURAL
Órgano Gestor	2110	DIRECCIÓN GENERAL DE ÁREAS PROTEGIDAS Y BIODIVERSIDAD
Programa	442C	GESTIÓN Y PROTECCIÓN DE ESPACIOS NATURALES

CÓDIGO	Capítulo/Artículo	CRÉDITOS INICIALES	MODIFICACIONES	CRÉDITOS DEFINITIVOS	OBLIGACIONES RECONOCIDAS	REMANENTES DE CRÉDITO
76	A CORPORACIONES LOCALES	0,00	1.956.358,64	1.956.358,64	0,00	1.956.358,64
77	A EMPRESAS PRIVADAS	0,00	335.271,31	335.271,31	0,00	335.271,31
78	A FAMILIAS E INSTITUCIONES SIN FIN DE LUCRO	0,00	1.039.635,94	1.039.635,94	0,00	1.039.635,94
	Total Operaciones de Capital	0,00	7.845.310,14	7.845.310,14	0,00	7.845.310,14
	Total operaciones no financieras	0,00	10.563.258,19	10.563.258,19	580.624,07	9.982.634,12
	Total Programa	0,00	10.563.258,19	10.563.258,19	580.624,07	9.982.634,12
	Total Órgano Gestor	0,00	10.563.258,19	10.563.258,19	580.624,07	9.982.634,12
	Total Sección	1.536.399.620,00	150.896.863,76	1.687.296.483,76	1.454.703.494,41	232.592.989,35

PARTE I - LOS CRÉDITOS PRESUPUESTARIOS Y SUS REALIZACIONES

Sección	22	ADMINISTRACIONES PÚBLICAS Y JUSTICIA
Órgano Gestor	2202	SECRETARÍA GENERAL
Programa	121A	DIRECCIÓN Y SERVICIOS GENERALES DE ADMINISTRACIONES PÚBLICAS Y JUSTICIA

CÓDIGO	Capítulo/Artículo	CRÉDITOS INICIALES	MODIFICACIONES	CRÉDITOS DEFINITIVOS	OBLIGACIONES RECONOCIDAS	REMANENTES DE CRÉDITO
1	GASTOS DE PERSONAL	10.593.890,00	144.952,16	10.738.842,16	10.738.842,16	0,00
10	ALTOS CARGOS	426.350,00	0,00	426.350,00	366.525,26	59.824,74
11	PERSONAL EVENTUAL	1.460.590,00	0,00	1.460.590,00	1.267.643,83	192.946,17
12	FUNCIONARIOS (EXCEPTO DOCENTES Y DE INSTITUCIONES SANITARIAS)	6.282.400,00	205.696,25-	6.076.703,75	6.294.286,27	217.582,52-
13	LABORALES (EXCEPTO DE INSTITUCIONES SANITARIAS)	737.020,00	0,00	737.020,00	772.063,93	35.043,93-
16	CUOTAS, PRESTACIONES Y GASTOS SOCIALES A CARGO DEL EMPLEADOR	1.687.530,00	350.648,41	2.038.178,41	2.038.322,87	144,46-
2	GASTOS EN BIENES CORRIENTES Y SERVICIOS	4.915.500,00	1.514.422,17	6.429.922,17	5.007.589,80	1.422.332,37
20	ARRENDAMIENTOS Y CÁNONES	171.000,00	37.000,00	208.000,00	145.387,79	62.612,21
21	REPARACIONES, MANTENIMIENTO Y CONSERVACIÓN	621.000,00	153.000,00	774.000,00	637.172,52	136.827,48
22	MATERIALES, SUMINISTROS Y OTROS	4.097.500,00	1.324.422,17	5.421.922,17	4.199.053,80	1.222.868,37
23	INDEMNIZACIONES POR RAZÓN DE SERVICIO	26.000,00	0,00	26.000,00	25.975,69	24,31
4	TRANSFERENCIAS CORRIENTES	375.000,00	28.444,70	403.444,70	374.544,70	28.900,00
46	A CORPORACIONES LOCALES	340.000,00	34.356,00	374.356,00	345.456,00	28.900,00
48	A FAMILIAS E INSTITUCIONES SIN FIN DE LUCRO	35.000,00	5.911,30-	29.088,70	29.088,70	0,00
	Total Operaciones Corrientes	15.884.390,00	1.687.819,03	17.572.209,03	16.120.976,66	1.451.232,37
6	INVERSIONES REALES	4.672.800,00	1.152.000,00-	3.520.800,00	3.024.508,05	496.291,95

PARTE I - LOS CRÉDITOS PRESUPUESTARIOS Y SUS REALIZACIONES

Sección	22	ADMINISTRACIONES PÚBLICAS Y JUSTICIA
Órgano Gestor	2202	SECRETARÍA GENERAL
Programa	121A	DIRECCIÓN Y SERVICIOS GENERALES DE ADMINISTRACIONES PÚBLICAS Y JUSTICIA

CÓDIGO	Capítulo/Artículo	CRÉDITOS INICIALES	MODIFICACIONES	CRÉDITOS DEFINITIVOS	OBLIGACIONES RECONOCIDAS	REMANENTES DE CRÉDITO
60	PROYECTOS DE INVERSIÓN NUEVA	3.676.610,00	1.152.000,00-	2.524.610,00	1.431.644,61	1.092.965,39
61	PROYECTOS DE INVERSIÓN DE REPOSICIÓN	996.190,00	0,00	996.190,00	1.592.863,44	596.673,44-
7	TRANSFERENCIAS DE CAPITAL	120.000,00	33.933,97-	86.066,03	86.066,03	0,00
76	A CORPORACIONES LOCALES	120.000,00	33.933,97-	86.066,03	86.066,03	0,00
	Total Operaciones de Capital	4.792.800,00	1.185.933,97-	3.606.866,03	3.110.574,08	496.291,95
	Total operaciones no financieras	20.677.190,00	501.885,06	21.179.075,06	19.231.550,74	1.947.524,32
8	ACTIVOS FINANCIEROS	130.000,00	0,00	130.000,00	118.487,62	11.512,38
82	CONCESIÓN DE PRÉSTAMOS	130.000,00	0,00	130.000,00	118.487,62	11.512,38
	Total Operaciones financieras	130.000,00	0,00	130.000,00	118.487,62	11.512,38
	Total Programa	20.807.190,00	501.885,06	21.309.075,06	19.350.038,36	1.959.036,70

PARTE I - LOS CRÉDITOS PRESUPUESTARIOS Y SUS REALIZACIONES

Sección	22	ADMINISTRACIONES PÚBLICAS Y JUSTICIA
Órgano Gestor	2202	SECRETARÍA GENERAL
Programa	126A	DIARIO OFICIAL

CÓDIGO	Capítulo/Artículo	CRÉDITOS INICIALES	MODIFICACIONES	CRÉDITOS DEFINITIVOS	OBLIGACIONES RECONOCIDAS	REMANENTES DE CRÉDITO
1	GASTOS DE PERSONAL	665.700,00	165.868,53-	499.831,47	499.831,47	0,00
12	FUNCIONARIOS (EXCEPTO DOCENTES Y DE INSTITUCIONES SANITARIAS)	588.000,00	30.000,00-	558.000,00	393.393,74	164.606,26
13	LABORALES (EXCEPTO DE INSTITUCIONES SANITARIAS)	0,00	157.320,70-	157.320,70-	7.285,56	164.606,26-
16	CUOTAS, PRESTACIONES Y GASTOS SOCIALES A CARGO DEL EMPLEADOR	77.700,00	21.452,17	99.152,17	99.152,17	0,00
2	GASTOS EN BIENES CORRIENTES Y SERVICIOS	80.000,00	80.000,00-	0,00	0,00	0,00
22	MATERIALES, SUMINISTROS Y OTROS	80.000,00	80.000,00-	0,00	0,00	0,00
	Total Operaciones Corrientes	745.700,00	245.868,53-	499.831,47	499.831,47	0,00
6	INVERSIONES REALES	20.000,00	20.000,00-	0,00	0,00	0,00
60	PROYECTOS DE INVERSIÓN NUEVA	20.000,00	20.000,00-	0,00	0,00	0,00
	Total Operaciones de Capital	20.000,00	20.000,00-	0,00	0,00	0,00
	Total operaciones no financieras	765.700,00	265.868,53-	499.831,47	499.831,47	0,00
	Total Programa	765.700,00	265.868,53-	499.831,47	499.831,47	0,00

PARTE I - LOS CRÉDITOS PRESUPUESTARIOS Y SUS REALIZACIONES

Sección	22	ADMINISTRACIONES PÚBLICAS Y JUSTICIA
Órgano Gestor	2202	SECRETARÍA GENERAL
Programa	521B	DESARROLLO DE LA SOCIEDAD DE LA INFORMACIÓN

CÓDIGO	Capítulo/Artículo	CRÉDITOS INICIALES	MODIFICACIONES	CRÉDITOS DEFINITIVOS	OBLIGACIONES RECONOCIDAS	REMANENTES DE CRÉDITO
6	INVERSIONES REALES	1.701.000,00	749.000,00-	952.000,00	795.803,89	156.196,11
60	PROYECTOS DE INVERSIÓN NUEVA	1.701.000,00	749.000,00-	952.000,00	795.803,89	156.196,11
	Total Operaciones de Capital	1.701.000,00	749.000,00-	952.000,00	795.803,89	156.196,11
	Total operaciones no financieras	1.701.000,00	749.000,00-	952.000,00	795.803,89	156.196,11
	Total Programa	1.701.000,00	749.000,00-	952.000,00	795.803,89	156.196,11
	Total Órgano Gestor	23.273.890,00	512.983,47-	22.760.906,53	20.645.673,72	2.115.232,81

PARTE I - LOS CRÉDITOS PRESUPUESTARIOS Y SUS REALIZACIONES

Sección	22	ADMINISTRACIONES PÚBLICAS Y JUSTICIA
Órgano Gestor	2203	D.G. FUNCIÓN PÚBLICA Y CALIDAD SERVICIOS
Programa	121B	ADMINISTRACIÓN DE LA FUNCIÓN PÚBLICA

CÓDIGO	Capítulo/Artículo	CRÉDITOS INICIALES	MODIFICACIONES	CRÉDITOS DEFINITIVOS	OBLIGACIONES RECONOCIDAS	REMANENTES DE CRÉDITO
1	GASTOS DE PERSONAL	10.303.600,00	1.101.505,43-	9.202.094,57	9.175.935,36	26.159,21
10	ALTOS CARGOS	64.700,00	0,00	64.700,00	67.974,66	3.274,66-
12	FUNCIONARIOS (EXCEPTO DOCENTES Y DE INSTITUCIONES SANITARIAS)	3.811.520,00	244.906,81-	3.566.613,19	3.517.635,11	48.978,08
13	LABORALES (EXCEPTO DE INSTITUCIONES SANITARIAS)	21.870,00	0,00	21.870,00	17.836,00	4.034,00
15	INCENTIVOS AL RENDIMIENTO	828.600,00	828.530,68-	69,32	69,32	0,00
16	CUOTAS, PRESTACIONES Y GASTOS SOCIALES A CARGO DEL EMPLEADOR	5.576.910,00	28.067,94-	5.548.842,06	5.572.420,27	23.578,21-
2	GASTOS EN BIENES CORRIENTES Y SERVICIOS	54.000,00	129.489,27	183.489,27	146.915,24	36.574,03
22	MATERIALES, SUMINISTROS Y OTROS	54.000,00	129.489,27	183.489,27	146.915,24	36.574,03
4	TRANSFERENCIAS CORRIENTES	465.000,00	125.536,31	590.536,31	589.599,92	936,39
41	A ORGANISMOS AUTÓNOMOS DE LA JUNTA	0,00	125.536,31	125.536,31	125.536,31	0,00
48	A FAMILIAS E INSTITUCIONES SIN FIN DE LUCRO	465.000,00	0,00	465.000,00	464.063,61	936,39
	Total Operaciones Corrientes	10.822.600,00	846.479,85-	9.976.120,15	9.912.450,52	63.669,63
	Total operaciones no financieras	10.822.600,00	846.479,85-	9.976.120,15	9.912.450,52	63.669,63
	Total Programa	10.822.600,00	846.479,85-	9.976.120,15	9.912.450,52	63.669,63

PARTE I - LOS CRÉDITOS PRESUPUESTARIOS Y SUS REALIZACIONES

Sección	22	ADMINISTRACIONES PÚBLICAS Y JUSTICIA
Órgano Gestor	2203	D.G. FUNCIÓN PÚBLICA Y CALIDAD SERVICIOS
Programa	121D	SELECCIÓN Y FORMACIÓN DEL PERSONAL DE LA ADMINISTRACIÓN REGIONAL

CÓDIGO	Capítulo/Artículo	CRÉDITOS INICIALES	MODIFICACIONES	CRÉDITOS DEFINITIVOS	OBLIGACIONES RECONOCIDAS	REMANENTES DE CRÉDITO
1	GASTOS DE PERSONAL	1.304.800,00	278.180,64	1.582.980,64	1.534.373,79	48.606,85
12	FUNCIONARIOS (EXCEPTO DOCENTES Y DE INSTITUCIONES SANITARIAS)	694.800,00	37.034,12	731.834,12	642.746,12	89.088,00
16	CUOTAS, PRESTACIONES Y GASTOS SOCIALES A CARGO DEL EMPLEADOR	610.000,00	241.146,52	851.146,52	891.627,67	40.481,15-
2	GASTOS EN BIENES CORRIENTES Y SERVICIOS	885.500,00	376.864,34	1.262.364,34	578.918,11	683.446,23
22	MATERIALES, SUMINISTROS Y OTROS	20.000,00	155.000,00	175.000,00	135.222,28	39.777,72
23	INDEMNIZACIONES POR RAZÓN DE SERVICIO	865.500,00	221.864,34	1.087.364,34	443.695,83	643.668,51
4	TRANSFERENCIAS CORRIENTES	0,00	41.760,00	41.760,00	41.760,00	0,00
42	A EMPRESAS PÚBLICAS DE LA JUNTA Y OTROS ENTES PÚBLICOS	0,00	41.760,00	41.760,00	41.760,00	0,00
	Total Operaciones Corrientes	2.190.300,00	696.804,98	2.887.104,98	2.155.051,90	732.053,08
	Total operaciones no financieras	2.190.300,00	696.804,98	2.887.104,98	2.155.051,90	732.053,08
	Total Programa	2.190.300,00	696.804,98	2.887.104,98	2.155.051,90	732.053,08

PARTE I - LOS CRÉDITOS PRESUPUESTARIOS Y SUS REALIZACIONES

Sección	22	ADMINISTRACIONES PÚBLICAS Y JUSTICIA
Órgano Gestor	2203	D.G. FUNCIÓN PÚBLICA Y CALIDAD SERVICIOS
Programa	126D	CALIDAD DE LOS SERVICIOS

CÓDIGO	Capítulo/Artículo	CRÉDITOS INICIALES	MODIFICACIONES	CRÉDITOS DEFINITIVOS	OBLIGACIONES RECONOCIDAS	REMANENTES DE CRÉDITO
1	GASTOS DE PERSONAL	2.184.100,00	144.225,46-	2.039.874,54	1.971.380,10	68.494,44
12	FUNCIONARIOS (EXCEPTO DOCENTES Y DE INSTITUCIONES SANITARIAS)	1.777.440,00	163.344,60-	1.614.095,40	1.613.459,39	636,01
16	CUOTAS, PRESTACIONES Y GASTOS SOCIALES A CARGO DEL EMPLEADOR	406.660,00	19.119,14	425.779,14	357.920,71	67.858,43
2	GASTOS EN BIENES CORRIENTES Y SERVICIOS	110.400,00	483.000,00	593.400,00	362.290,10	231.109,90
22	MATERIALES, SUMINISTROS Y OTROS	110.400,00	483.000,00	593.400,00	362.290,10	231.109,90
	Total Operaciones Corrientes	2.294.500,00	338.774,54	2.633.274,54	2.333.670,20	299.604,34
	Total operaciones no financieras	2.294.500,00	338.774,54	2.633.274,54	2.333.670,20	299.604,34
	Total Programa	2.294.500,00	338.774,54	2.633.274,54	2.333.670,20	299.604,34
	Total Órgano Gestor	15.307.400,00	189.099,67	15.496.499,67	14.401.172,62	1.095.327,05

PARTE I - LOS CRÉDITOS PRESUPUESTARIOS Y SUS REALIZACIONES

Sección	22	ADMINISTRACIONES PÚBLICAS Y JUSTICIA
Órgano Gestor	2204	D.G. DE ADMINISTRACIÓN LOCAL
Programa	121C	RELACIÓN Y COORDINACIÓN CON LAS CORPORACIONES LOCALES

CÓDIGO	Capítulo/Artículo	CRÉDITOS INICIALES	MODIFICACIONES	CRÉDITOS DEFINITIVOS	OBLIGACIONES RECONOCIDAS	REMANENTES DE CRÉDITO
1	GASTOS DE PERSONAL	1.825.200,00	281.449,27-	1.543.750,73	1.543.750,73	0,00
10	ALTOS CARGOS	59.390,00	0,00	59.390,00	63.726,20	4.336,20-
12	FUNCIONARIOS (EXCEPTO DOCENTES Y DE INSTITUCIONES SANITARIAS)	1.516.540,00	315.899,47-	1.200.640,53	1.196.304,33	4.336,20
16	CUOTAS, PRESTACIONES Y GASTOS SOCIALES A CARGO DEL EMPLEADOR	249.270,00	34.450,20	283.720,20	283.720,20	0,00
2	GASTOS EN BIENES CORRIENTES Y SERVICIOS	58.900,00	0,00	58.900,00	47.051,53	11.848,47
22	MATERIALES, SUMINISTROS Y OTROS	57.900,00	0,00	57.900,00	46.453,21	11.446,79
23	INDEMNIZACIONES POR RAZÓN DE SERVICIO	1.000,00	0,00	1.000,00	598,32	401,68
4	TRANSFERENCIAS CORRIENTES	35.439.100,00	5.884.692,50	41.323.792,50	37.697.150,55	3.626.641,95
46	A CORPORACIONES LOCALES	35.308.400,00	5.884.692,50	41.193.092,50	37.566.450,55	3.626.641,95
48	A FAMILIAS E INSTITUCIONES SIN FIN DE LUCRO	130.700,00	0,00	130.700,00	130.700,00	0,00
	Total Operaciones Corrientes	37.323.200,00	5.603.243,23	42.926.443,23	39.287.952,81	3.638.490,42
7	TRANSFERENCIAS DE CAPITAL	587.331.110,00	1.495.110,08	588.826.220,08	13.502.651,83	575.323.568,25
76	A CORPORACIONES LOCALES	587.331.110,00	1.495.110,08	588.826.220,08	13.502.651,83	575.323.568,25
	Total Operaciones de Capital	587.331.110,00	1.495.110,08	588.826.220,08	13.502.651,83	575.323.568,25
	Total operaciones no financieras	624.654.310,00	7.098.353,31	631.752.663,31	52.790.604,64	578.962.058,67
	Total Programa	624.654.310,00	7.098.353,31	631.752.663,31	52.790.604,64	578.962.058,67

PARTE I - LOS CRÉDITOS PRESUPUESTARIOS Y SUS REALIZACIONES

Sección	22	ADMINISTRACIONES PÚBLICAS Y JUSTICIA
Órgano Gestor	2204	D.G. DE ADMINISTRACIÓN LOCAL
Programa	121C	RELACIÓN Y COORDINACIÓN CON LAS CORPORACIONES LOCALES

CÓDIGO	Capítulo/Artículo	CRÉDITOS INICIALES	MODIFICACIONES	CRÉDITOS DEFINITIVOS	OBLIGACIONES RECONOCIDAS	REMANENTES DE CRÉDITO
	Total Órgano Gestor	624.654.310,00	7.098.353,31	631.752.663,31	52.790.604,64	578.962.058,67

PARTE I - LOS CRÉDITOS PRESUPUESTARIOS Y SUS REALIZACIONES

Sección	22	ADMINISTRACIONES PÚBLICAS Y JUSTICIA
Órgano Gestor	2206	D.G. DE PROTECCIÓN CIUDADANA
Programa	221A	PROTECCIÓN CIUDADANA

CÓDIGO	Capítulo/Artículo	CRÉDITOS INICIALES	MODIFICACIONES	CRÉDITOS DEFINITIVOS	OBLIGACIONES RECONOCIDAS	REMANENTES DE CRÉDITO
1	GASTOS DE PERSONAL	3.086.500,00	78.846,89-	3.007.653,11	2.919.651,25	88.001,86
10	ALTOS CARGOS	59.390,00	0,00	59.390,00	63.726,20	4.336,20-
12	FUNCIONARIOS (EXCEPTO DOCENTES Y DE INSTITUCIONES SANITARIAS)	2.229.880,00	0,00	2.229.880,00	2.110.781,82	119.098,18
13	LABORALES (EXCEPTO DE INSTITUCIONES SANITARIAS)	199.770,00	146.765,45-	53.004,55	174.408,55	121.404,00-
15	INCENTIVOS AL RENDIMIENTO	96.030,00	0,00	96.030,00	39.800,00	56.230,00
16	CUOTAS, PRESTACIONES Y GASTOS SOCIALES A CARGO DEL EMPLEADOR	501.430,00	67.918,56	569.348,56	530.934,68	38.413,88
2	GASTOS EN BIENES CORRIENTES Y SERVICIOS	7.394.250,00	2.120.000,00	9.514.250,00	6.658.792,98	2.855.457,02
21	REPARACIONES, MANTENIMIENTO Y CONSERVACIÓN	908.950,00	0,00	908.950,00	610.387,54	298.562,46
22	MATERIALES, SUMINISTROS Y OTROS	6.485.300,00	2.100.000,00	8.585.300,00	6.045.337,14	2.539.962,86
23	INDEMNIZACIONES POR RAZÓN DE SERVICIO	0,00	20.000,00	20.000,00	3.068,30	16.931,70
4	TRANSFERENCIAS CORRIENTES	1.930.000,00	451.806,49-	1.478.193,51	743.327,10	734.866,41
46	A CORPORACIONES LOCALES	1.780.000,00	363.806,49-	1.416.193,51	735.827,10	680.366,41
48	A FAMILIAS E INSTITUCIONES SIN FIN DE LUCRO	150.000,00	88.000,00-	62.000,00	7.500,00	54.500,00
	Total Operaciones Corrientes	12.410.750,00	1.589.346,62	14.000.096,62	10.321.771,33	3.678.325,29
6	INVERSIONES REALES	1.897.400,00	912.993,14-	984.406,86	945.731,78	38.675,08
60	PROYECTOS DE INVERSIÓN NUEVA	1.897.400,00	912.993,14-	984.406,86	701.850,48	282.556,38

PARTE I - LOS CRÉDITOS PRESUPUESTARIOS Y SUS REALIZACIONES

Sección	22	ADMINISTRACIONES PÚBLICAS Y JUSTICIA
Órgano Gestor	2206	D.G. DE PROTECCIÓN CIUDADANA
Programa	221A	PROTECCIÓN CIUDADANA

CÓDIGO	Capítulo/Artículo	CRÉDITOS INICIALES	MODIFICACIONES	CRÉDITOS DEFINITIVOS	OBLIGACIONES RECONOCIDAS	REMANENTES DE CRÉDITO
61	PROYECTOS DE INVERSIÓN DE REPOSICIÓN	0,00	0,00	0,00	243.881,30	243.881,30-
7	TRANSFERENCIAS DE CAPITAL	4.550.000,00	3.041.636,32-	1.508.363,68	1.155.566,25	352.797,43
73	A LA ADMINISTRACIÓN DEL ESTADO, OO.AA., EE.PP. Y OTROS ENTES PÚBLICOS ESTATALES	750.000,00	0,00	750.000,00	750.000,00	0,00
76	A CORPORACIONES LOCALES	3.800.000,00	3.041.636,32-	758.363,68	405.566,25	352.797,43
	Total Operaciones de Capital	6.447.400,00	3.954.629,46-	2.492.770,54	2.101.298,03	391.472,51
	Total operaciones no financieras	18.858.150,00	2.365.282,84-	16.492.867,16	12.423.069,36	4.069.797,80
	Total Programa	18.858.150,00	2.365.282,84-	16.492.867,16	12.423.069,36	4.069.797,80
	Total Órgano Gestor	18.858.150,00	2.365.282,84-	16.492.867,16	12.423.069,36	4.069.797,80

PARTE I - LOS CRÉDITOS PRESUPUESTARIOS Y SUS REALIZACIONES

Sección	22	ADMINISTRACIONES PÚBLICAS Y JUSTICIA
Órgano Gestor	2207	DIRECCIÓN GENERAL DE JUSTICIA
Programa	140B	ADMINISTRACIÓN DE JUSTICIA

CÓDIGO	Capítulo/Artículo	CRÉDITOS INICIALES	MODIFICACIONES	CRÉDITOS DEFINITIVOS	OBLIGACIONES RECONOCIDAS	REMANENTES DE CRÉDITO
1	GASTOS DE PERSONAL	230.100,00	52.610,03	282.710,03	282.710,03	0,00
10	ALTOS CARGOS	59.390,00	0,00	59.390,00	63.726,20	4.336,20-
12	FUNCIONARIOS (EXCEPTO DOCENTES Y DE INSTITUCIONES SANITARIAS)	136.760,00	48.253,25	185.013,25	180.677,05	4.336,20
16	CUOTAS, PRESTACIONES Y GASTOS SOCIALES A CARGO DEL EMPLEADOR	33.950,00	4.356,78	38.306,78	38.306,78	0,00
2	GASTOS EN BIENES CORRIENTES Y SERVICIOS	350.000,00	140.000,00-	210.000,00	154.703,56	55.296,44
22	MATERIALES, SUMINISTROS Y OTROS	349.000,00	140.000,00-	209.000,00	154.703,56	54.296,44
23	INDEMNIZACIONES POR RAZÓN DE SERVICIO	1.000,00	0,00	1.000,00	0,00	1.000,00
4	TRANSFERENCIAS CORRIENTES	99.200,00	0,00	99.200,00	32.768,01	66.431,99
42	A EMPRESAS PÚBLICAS DE LA JUNTA Y OTROS ENTES PÚBLICOS	27.000,00	5.000,00-	22.000,00	5.750,00	16.250,00
43	A LA ADMINISTRACIÓN DEL ESTADO, OO.AA., EE.PP. Y OTROS ENTES PÚBLICOS ESTATALES	40.000,00	5.000,00	45.000,00	5.000,00	40.000,00
48	A FAMILIAS E INSTITUCIONES SIN FIN DE LUCRO	32.200,00	0,00	32.200,00	22.018,01	10.181,99
	Total Operaciones Corrientes	679.300,00	87.389,97-	591.910,03	470.181,60	121.728,43
	Total operaciones no financieras	679.300,00	87.389,97-	591.910,03	470.181,60	121.728,43
	Total Programa	679.300,00	87.389,97-	591.910,03	470.181,60	121.728,43
	Total Órgano Gestor	679.300,00	87.389,97-	591.910,03	470.181,60	121.728,43
	Total Sección	682.773.050,00	4.321.796,70	687.094.846,70	100.730.701,94	586.364.144,76

PARTE I - LOS CRÉDITOS PRESUPUESTARIOS Y SUS REALIZACIONES

Sección	24	CULTURA, TURISMO Y ARTESANÍA
Órgano Gestor	2402	SECRETARÍA GENERAL TÉCNICA
Programa	451A	DIRECCIÓN Y SERVICIOS GENERALES DE CULTURA, TURISMO Y ARTESANÍA

CÓDIGO	Capítulo/Artículo	CRÉDITOS INICIALES	MODIFICACIONES	CRÉDITOS DEFINITIVOS	OBLIGACIONES RECONOCIDAS	REMANENTES DE CRÉDITO
1	GASTOS DE PERSONAL	8.758.690,00	686.505,53-	8.072.184,47	7.869.874,76	202.309,71
10	ALTOS CARGOS	129.400,00	0,00	129.400,00	66.758,88	62.641,12
11	PERSONAL EVENTUAL	470.170,00	0,00	470.170,00	275.162,76	195.007,24
12	FUNCIONARIOS (EXCEPTO DOCENTES Y DE INSTITUCIONES SANITARIAS)	5.008.190,00	855.906,09-	4.152.283,91	4.546.126,61	393.842,70-
13	LABORALES (EXCEPTO DE INSTITUCIONES SANITARIAS)	1.505.960,00	0,00	1.505.960,00	1.366.666,90	139.293,10
16	CUOTAS, PRESTACIONES Y GASTOS SOCIALES A CARGO DEL EMPLEADOR	1.644.970,00	169.400,56	1.814.370,56	1.615.159,61	199.210,95
2	GASTOS EN BIENES CORRIENTES Y SERVICIOS	4.237.480,00	4.057.600,00	8.295.080,00	3.716.547,10	4.578.532,90
20	ARRENDAMIENTOS Y CÁNONES	660.810,00	192.600,00	853.410,00	668.772,68	184.637,32
21	REPARACIONES, MANTENIMIENTO Y CONSERVACIÓN	1.550.900,00	0,00	1.550.900,00	1.066.821,63	484.078,37
22	MATERIALES, SUMINISTROS Y OTROS	1.904.610,00	3.865.000,00	5.769.610,00	1.899.659,95	3.869.950,05
23	INDEMNIZACIONES POR RAZÓN DE SERVICIO	121.160,00	0,00	121.160,00	81.292,84	39.867,16
4	TRANSFERENCIAS CORRIENTES	2.650.000,00	0,00	2.650.000,00	2.208.333,31	441.666,69
48	A FAMILIAS E INSTITUCIONES SIN FIN DE LUCRO	2.650.000,00	0,00	2.650.000,00	2.208.333,31	441.666,69
	Total Operaciones Corrientes	15.646.170,00	3.371.094,47	19.017.264,47	13.794.755,17	5.222.509,30
6	INVERSIONES REALES	1.025.000,00	349.850,00-	675.150,00	128.204,17	546.945,83
60	PROYECTOS DE INVERSIÓN NUEVA	250.000,00	162.600,00-	87.400,00	55.494,02	31.905,98

PARTE I - LOS CRÉDITOS PRESUPUESTARIOS Y SUS REALIZACIONES

Sección	24	CULTURA, TURISMO Y ARTESANÍA
Órgano Gestor	2402	SECRETARÍA GENERAL TÉCNICA
Programa	451A	DIRECCIÓN Y SERVICIOS GENERALES DE CULTURA, TURISMO Y ARTESANÍA

CÓDIGO	Capítulo/Artículo	CRÉDITOS INICIALES	MODIFICACIONES	CRÉDITOS DEFINITIVOS	OBLIGACIONES RECONOCIDAS	REMANENTES DE CRÉDITO
61	PROYECTOS DE INVERSIÓN DE REPOSICIÓN	775.000,00	187.250,00-	587.750,00	72.710,15	515.039,85
	Total Operaciones de Capital	1.025.000,00	349.850,00-	675.150,00	128.204,17	546.945,83
	Total operaciones no financieras	16.671.170,00	3.021.244,47	19.692.414,47	13.922.959,34	5.769.455,13
8	ACTIVOS FINANCIEROS	128.000,00	0,00	128.000,00	83.326,76	44.673,24
82	CONCESIÓN DE PRÉSTAMOS	128.000,00	0,00	128.000,00	83.326,76	44.673,24
	Total Operaciones financieras	128.000,00	0,00	128.000,00	83.326,76	44.673,24
	Total Programa	16.799.170,00	3.021.244,47	19.820.414,47	14.006.286,10	5.814.128,37

PARTE I - LOS CRÉDITOS PRESUPUESTARIOS Y SUS REALIZACIONES

Sección	24	CULTURA, TURISMO Y ARTESANÍA
Órgano Gestor	2402	SECRETARÍA GENERAL TÉCNICA
Programa	521B	DESARROLLO DE LA SOCIEDAD DE LA INFORMACIÓN

CÓDIGO	Capítulo/Artículo	CRÉDITOS INICIALES	MODIFICACIONES	CRÉDITOS DEFINITIVOS	OBLIGACIONES RECONOCIDAS	REMANENTES DE CRÉDITO
2	GASTOS EN BIENES CORRIENTES Y SERVICIOS	742.700,00	136.648,19	879.348,19	677.832,41	201.515,78
21	REPARACIONES, MANTENIMIENTO Y CONSERVACIÓN	20.900,00	0,00	20.900,00	13.087,90	7.812,10
22	MATERIALES, SUMINISTROS Y OTROS	721.800,00	136.648,19	858.448,19	664.744,51	193.703,68
	Total Operaciones Corrientes	742.700,00	136.648,19	879.348,19	677.832,41	201.515,78
6	INVERSIONES REALES	790.210,00	0,00	790.210,00	697.565,67	92.644,33
60	PROYECTOS DE INVERSIÓN NUEVA	790.210,00	0,00	790.210,00	695.936,45	94.273,55
61	PROYECTOS DE INVERSIÓN DE REPOSICIÓN	0,00	0,00	0,00	1.629,22	1.629,22-
	Total Operaciones de Capital	790.210,00	0,00	790.210,00	697.565,67	92.644,33
	Total operaciones no financieras	1.532.910,00	136.648,19	1.669.558,19	1.375.398,08	294.160,11
	Total Programa	1.532.910,00	136.648,19	1.669.558,19	1.375.398,08	294.160,11
	Total Órgano Gestor	18.332.080,00	3.157.892,66	21.489.972,66	15.381.684,18	6.108.288,48

PARTE I - LOS CRÉDITOS PRESUPUESTARIOS Y SUS REALIZACIONES

Sección	24	CULTURA, TURISMO Y ARTESANÍA
Órgano Gestor	2403	DIRECCION GENERAL DE PATRIMONIO CULTURAL
Programa	452A	LIBROS, ARCHIVOS Y BIBLIOTECAS

CÓDIGO	Capítulo/Artículo	CRÉDITOS INICIALES	MODIFICACIONES	CRÉDITOS DEFINITIVOS	OBLIGACIONES RECONOCIDAS	REMANENTES DE CRÉDITO
1	GASTOS DE PERSONAL	9.602.590,00	904.863,72	10.507.453,72	10.467.172,34	40.281,38
12	FUNCIONARIOS (EXCEPTO DOCENTES Y DE INSTITUCIONES SANITARIAS)	7.002.820,00	150.000,00	7.152.820,00	7.114.723,12	38.096,88
13	LABORALES (EXCEPTO DE INSTITUCIONES SANITARIAS)	811.850,00	282.912,51	1.094.762,51	1.120.314,36	25.551,85-
16	CUOTAS, PRESTACIONES Y GASTOS SOCIALES A CARGO DEL EMPLEADOR	1.787.920,00	471.951,21	2.259.871,21	2.232.134,86	27.736,35
2	GASTOS EN BIENES CORRIENTES Y SERVICIOS	1.988.430,00	1.104.000,00	3.092.430,00	2.088.406,47	1.004.023,53
20	ARRENDAMIENTOS Y CÁNONES	25.000,00	0,00	25.000,00	0,00	25.000,00
21	REPARACIONES, MANTENIMIENTO Y CONSERVACIÓN	990.270,00	129.000,00	1.119.270,00	597.070,28	522.199,72
22	MATERIALES, SUMINISTROS Y OTROS	973.160,00	975.000,00	1.948.160,00	1.491.336,19	456.823,81
4	TRANSFERENCIAS CORRIENTES	3.051.000,00	180.042,00	3.231.042,00	2.603.795,22	627.246,78
42	A EMPRESAS PÚBLICAS DE LA JUNTA Y OTROS ENTES PÚBLICOS	12.000,00	0,00	12.000,00	0,00	12.000,00
46	A CORPORACIONES LOCALES	2.611.000,00	100.000,00	2.711.000,00	2.280.969,22	430.030,78
48	A FAMILIAS E INSTITUCIONES SIN FIN DE LUCRO	428.000,00	80.042,00	508.042,00	322.826,00	185.216,00
	Total Operaciones Corrientes	14.642.020,00	2.188.905,72	16.830.925,72	15.159.374,03	1.671.551,69
6	INVERSIONES REALES	2.491.820,00	206.896,34-	2.284.923,66	1.280.280,39	1.004.643,27
60	PROYECTOS DE INVERSIÓN NUEVA	2.179.820,00	206.896,34-	1.972.923,66	1.250.049,86	722.873,80
61	PROYECTOS DE INVERSIÓN DE REPOSICIÓN	312.000,00	0,00	312.000,00	30.230,53	281.769,47

PARTE I - LOS CRÉDITOS PRESUPUESTARIOS Y SUS REALIZACIONES

Sección	24	CULTURA, TURISMO Y ARTESANÍA
Órgano Gestor	2403	DIRECCION GENERAL DE PATRIMONIO CULTURAL
Programa	452A	LIBROS, ARCHIVOS Y BIBLIOTECAS

CÓDIGO	Capítulo/Artículo	CRÉDITOS INICIALES	MODIFICACIONES	CRÉDITOS DEFINITIVOS	OBLIGACIONES RECONOCIDAS	REMANENTES DE CRÉDITO
7	TRANSFERENCIAS DE CAPITAL	2.412.750,00	17.554,51-	2.395.195,49	1.899.322,09	495.873,40
73	A LA ADMINISTRACIÓN DEL ESTADO, OO.AA., EE.PP. Y OTROS ENTES PÚBLICOS ESTATALES	612.750,00	612.750,00-	0,00	0,00	0,00
76	A CORPORACIONES LOCALES	1.800.000,00	595.195,49	2.395.195,49	1.899.322,09	495.873,40
	Total Operaciones de Capital	4.904.570,00	224.450,85-	4.680.119,15	3.179.602,48	1.500.516,67
	Total operaciones no financieras	19.546.590,00	1.964.454,87	21.511.044,87	18.338.976,51	3.172.068,36
	Total Programa	19.546.590,00	1.964.454,87	21.511.044,87	18.338.976,51	3.172.068,36

PARTE I - LOS CRÉDITOS PRESUPUESTARIOS Y SUS REALIZACIONES

Sección	24	CULTURA, TURISMO Y ARTESANÍA
Órgano Gestor	2403	DIRECCION GENERAL DE PATRIMONIO CULTURAL
Programa	458A	PATRIMONIO ARTÍSTICO Y MUSEOS

CÓDIGO	Capítulo/Artículo	CRÉDITOS INICIALES	MODIFICACIONES	CRÉDITOS DEFINITIVOS	OBLIGACIONES RECONOCIDAS	REMANENTES DE CRÉDITO
1	GASTOS DE PERSONAL	5.401.150,00	5.092.425,21	10.493.575,21	10.108.560,90	385.014,31
10	ALTOS CARGOS	59.390,00	0,00	59.390,00	63.726,20	4.336,20-
12	FUNCIONARIOS (EXCEPTO DOCENTES Y DE INSTITUCIONES SANITARIAS)	2.548.180,00	145.088,03	2.693.268,03	2.424.422,54	268.845,49
13	LABORALES (EXCEPTO DE INSTITUCIONES SANITARIAS)	1.798.910,00	3.387.046,33	5.185.956,33	5.168.767,07	17.189,26
16	CUOTAS, PRESTACIONES Y GASTOS SOCIALES A CARGO DEL EMPLEADOR	994.670,00	1.560.290,85	2.554.960,85	2.451.645,09	103.315,76
2	GASTOS EN BIENES CORRIENTES Y SERVICIOS	1.759.090,00	1.086.000,00	2.845.090,00	2.193.937,95	651.152,05
20	ARRENDAMIENTOS Y CÁNONES	62.500,00	36.000,00	98.500,00	46.025,57	52.474,43
21	REPARACIONES, MANTENIMIENTO Y CONSERVACIÓN	224.640,00	196.000,00	420.640,00	215.783,28	204.856,72
22	MATERIALES, SUMINISTROS Y OTROS	1.471.950,00	854.000,00	2.325.950,00	1.932.129,10	393.820,90
4	TRANSFERENCIAS CORRIENTES	9.632.600,00	5.299.550,69-	4.333.049,31	2.534.314,30	1.798.735,01
42	A EMPRESAS PÚBLICAS DE LA JUNTA Y OTROS ENTES PÚBLICOS	2.275.000,00	500,00	2.275.500,00	2.056.949,19	218.550,81
47	A EMPRESAS PRIVADAS	312.000,00	99.000,00-	213.000,00	85.665,31	127.334,69
48	A FAMILIAS E INSTITUCIONES SIN FIN DE LUCRO	7.045.600,00	5.201.050,69-	1.844.549,31	391.699,80	1.452.849,51
	Total Operaciones Corrientes	16.792.840,00	878.874,52	17.671.714,52	14.836.813,15	2.834.901,37
6	INVERSIONES REALES	10.593.870,00	9.619,47	10.603.489,47	5.216.936,66	5.386.552,81
60	PROYECTOS DE INVERSIÓN NUEVA	3.779.380,00	920.000,00-	2.859.380,00	1.425.130,33	1.434.249,67

PARTE I - LOS CRÉDITOS PRESUPUESTARIOS Y SUS REALIZACIONES

Sección	24	CULTURA, TURISMO Y ARTESANÍA
Órgano Gestor	2403	DIRECCION GENERAL DE PATRIMONIO CULTURAL
Programa	458A	PATRIMONIO ARTÍSTICO Y MUSEOS

CÓDIGO	Capítulo/Artículo	CRÉDITOS INICIALES	MODIFICACIONES	CRÉDITOS DEFINITIVOS	OBLIGACIONES RECONOCIDAS	REMANENTES DE CRÉDITO
61	PROYECTOS DE INVERSIÓN DE REPOSICIÓN	6.814.490,00	929.619,47	7.744.109,47	3.791.806,33	3.952.303,14
7	TRANSFERENCIAS DE CAPITAL	10.142.210,00	1.895.000,00-	8.247.210,00	2.790.339,02	5.456.870,98
72	A EMPRESAS PÚBLICAS DE LA JUNTA Y OTROS ENTES PÚBLICOS	5.561.100,00	0,00	5.561.100,00	1.548.257,54	4.012.842,46
76	A CORPORACIONES LOCALES	2.164.010,00	1.000.000,00-	1.164.010,00	760.040,11	403.969,89
77	A EMPRESAS PRIVADAS	100.010,00	105.900,00	205.910,00	1.960,00	203.950,00
78	A FAMILIAS E INSTITUCIONES SIN FIN DE LUCRO	2.317.090,00	1.000.900,00-	1.316.190,00	480.081,37	836.108,63
	Total Operaciones de Capital	20.736.080,00	1.885.380,53-	18.850.699,47	8.007.275,68	10.843.423,79
	Total operaciones no financieras	37.528.920,00	1.006.506,01-	36.522.413,99	22.844.088,83	13.678.325,16
	Total Programa	37.528.920,00	1.006.506,01-	36.522.413,99	22.844.088,83	13.678.325,16
	Total Órgano Gestor	57.075.510,00	957.948,86	58.033.458,86	41.183.065,34	16.850.393,52

PARTE I - LOS CRÉDITOS PRESUPUESTARIOS Y SUS REALIZACIONES

Sección	24	CULTURA, TURISMO Y ARTESANÍA
Órgano Gestor	2405	DIRECCIÓN GENERAL DE PROMOCION CULTURAL
Programa	126B	SERVICIO DE PUBLICACIONES

CÓDIGO	Capítulo/Artículo	CRÉDITOS INICIALES	MODIFICACIONES	CRÉDITOS DEFINITIVOS	OBLIGACIONES RECONOCIDAS	REMANENTES DE CRÉDITO
1	GASTOS DE PERSONAL	45.500,00	65.291,65	110.791,65	110.791,65	0,00
12	FUNCIONARIOS (EXCEPTO DOCENTES Y DE INSTITUCIONES SANITARIAS)	37.080,00	59.749,50	96.829,50	96.829,50	0,00
16	CUOTAS, PRESTACIONES Y GASTOS SOCIALES A CARGO DEL EMPLEADOR	8.420,00	5.542,15	13.962,15	13.962,15	0,00
2	GASTOS EN BIENES CORRIENTES Y SERVICIOS	1.937.160,00	0,00	1.937.160,00	1.119.773,28	817.386,72
22	MATERIALES, SUMINISTROS Y OTROS	1.937.160,00	0,00	1.937.160,00	1.119.773,28	817.386,72
4	TRANSFERENCIAS CORRIENTES	870.720,00	0,00	870.720,00	330.316,00	540.404,00
46	A CORPORACIONES LOCALES	73.780,00	10.855,00-	62.925,00	36.925,00	26.000,00
47	A EMPRESAS PRIVADAS	544.020,00	0,00	544.020,00	123.590,00	420.430,00
48	A FAMILIAS E INSTITUCIONES SIN FIN DE LUCRO	252.920,00	10.855,00	263.775,00	169.801,00	93.974,00
	Total Operaciones Corrientes	2.853.380,00	65.291,65	2.918.671,65	1.560.880,93	1.357.790,72
6	INVERSIONES REALES	303.150,00	100.000,00-	203.150,00	122.656,94	80.493,06
60	PROYECTOS DE INVERSIÓN NUEVA	303.150,00	100.000,00-	203.150,00	122.656,94	80.493,06
	Total Operaciones de Capital	303.150,00	100.000,00-	203.150,00	122.656,94	80.493,06
	Total operaciones no financieras	3.156.530,00	34.708,35-	3.121.821,65	1.683.537,87	1.438.283,78
	Total Programa	3.156.530,00	34.708,35-	3.121.821,65	1.683.537,87	1.438.283,78

PARTE I - LOS CRÉDITOS PRESUPUESTARIOS Y SUS REALIZACIONES

Sección	24	CULTURA, TURISMO Y ARTESANÍA
Órgano Gestor	2405	DIRECCIÓN GENERAL DE PROMOCION CULTURAL
Programa	455A	GESTIÓN CULTURAL

CÓDIGO	Capítulo/Artículo	CRÉDITOS INICIALES	MODIFICACIONES	CRÉDITOS DEFINITIVOS	OBLIGACIONES RECONOCIDAS	REMANENTES DE CRÉDITO
1	GASTOS DE PERSONAL	1.267.900,00	211.722,04	1.479.622,04	1.479.622,04	0,00
10	ALTOS CARGOS	59.390,00	0,00	59.390,00	63.726,20	4.336,20-
12	FUNCIONARIOS (EXCEPTO DOCENTES Y DE INSTITUCIONES SANITARIAS)	985.970,00	153.715,10	1.139.685,10	1.135.348,90	4.336,20
16	CUOTAS, PRESTACIONES Y GASTOS SOCIALES A CARGO DEL EMPLEADOR	222.540,00	58.006,94	280.546,94	280.546,94	0,00
2	GASTOS EN BIENES CORRIENTES Y SERVICIOS	5.702.590,00	1.395.224,91	7.097.814,91	5.503.117,69	1.594.697,22
20	ARRENDAMIENTOS Y CÁNONES	16.150,00	0,00	16.150,00	0,00	16.150,00
22	MATERIALES, SUMINISTROS Y OTROS	5.686.440,00	1.395.224,91	7.081.664,91	5.503.117,69	1.578.547,22
4	TRANSFERENCIAS CORRIENTES	3.693.800,00	0,00	3.693.800,00	2.709.497,73	984.302,27
46	A CORPORACIONES LOCALES	1.392.100,00	0,00	1.392.100,00	960.625,60	431.474,40
47	A EMPRESAS PRIVADAS	670.690,00	0,00	670.690,00	384.181,73	286.508,27
48	A FAMILIAS E INSTITUCIONES SIN FIN DE LUCRO	1.631.010,00	0,00	1.631.010,00	1.364.690,40	266.319,60
	Total Operaciones Corrientes	10.664.290,00	1.606.946,95	12.271.236,95	9.692.237,46	2.578.999,49
6	INVERSIONES REALES	915.650,00	751.479,91-	164.170,09	28.169,99	136.000,10
61	PROYECTOS DE INVERSIÓN DE REPOSICIÓN	915.650,00	751.479,91-	164.170,09	28.169,99	136.000,10
7	TRANSFERENCIAS DE CAPITAL	12.218.940,00	445.640,00-	11.773.300,00	5.316.174,92	6.457.125,08
72	A EMPRESAS PÚBLICAS DE LA JUNTA Y OTROS ENTES PÚBLICOS	6.728.350,00	0,00	6.728.350,00	2.261.059,08	4.467.290,92

PARTE I - LOS CRÉDITOS PRESUPUESTARIOS Y SUS REALIZACIONES

Sección	24	CULTURA, TURISMO Y ARTESANÍA
Órgano Gestor	2405	DIRECCIÓN GENERAL DE PROMOCION CULTURAL
Programa	455A	GESTIÓN CULTURAL

CÓDIGO	Capítulo/Artículo	CRÉDITOS INICIALES	MODIFICACIONES	CRÉDITOS DEFINITIVOS	OBLIGACIONES RECONOCIDAS	REMANENTES DE CRÉDITO
76	A CORPORACIONES LOCALES	5.490.590,00	445.640,00-	5.044.950,00	3.055.115,84	1.989.834,16
	Total Operaciones de Capital	13.134.590,00	1.197.119,91-	11.937.470,09	5.344.344,91	6.593.125,18
	Total operaciones no financieras	23.798.880,00	409.827,04	24.208.707,04	15.036.582,37	9.172.124,67
	Total Programa	23.798.880,00	409.827,04	24.208.707,04	15.036.582,37	9.172.124,67
	Total Órgano Gestor	26.955.410,00	375.118,69	27.330.528,69	16.720.120,24	10.610.408,45

PARTE I - LOS CRÉDITOS PRESUPUESTARIOS Y SUS REALIZACIONES

Sección	24	CULTURA, TURISMO Y ARTESANÍA
Órgano Gestor	2407	DIRECCIÓN GENERAL DE TURISMO Y ARTESANIA
Programa	751C	ORDENACIÓN Y PROMOCIÓN DEL TURISMO

CÓDIGO	Capítulo/Artículo	CRÉDITOS INICIALES	MODIFICACIONES	CRÉDITOS DEFINITIVOS	OBLIGACIONES RECONOCIDAS	REMANENTES DE CRÉDITO
1	GASTOS DE PERSONAL	1.629.310,00	93.796,24	1.723.106,24	1.679.592,43	43.513,81
10	ALTOS CARGOS	59.390,00	0,00	59.390,00	63.726,20	4.336,20-
12	FUNCIONARIOS (EXCEPTO DOCENTES Y DE INSTITUCIONES SANITARIAS)	1.270.170,00	81.151,86	1.351.321,86	1.313.223,19	38.098,67
13	LABORALES (EXCEPTO DE INSTITUCIONES SANITARIAS)	0,00	0,00	0,00	33.762,47	33.762,47-
16	CUOTAS, PRESTACIONES Y GASTOS SOCIALES A CARGO DEL EMPLEADOR	299.750,00	12.644,38	312.394,38	268.880,57	43.513,81
2	GASTOS EN BIENES CORRIENTES Y SERVICIOS	461.000,00	116.051,66	577.051,66	295.726,76	281.324,90
22	MATERIALES, SUMINISTROS Y OTROS	461.000,00	116.051,66	577.051,66	295.726,76	281.324,90
4	TRANSFERENCIAS CORRIENTES	12.900.850,00	700.000,00	13.600.850,00	10.586.735,32	3.014.114,68
42	A EMPRESAS PÚBLICAS DE LA JUNTA Y OTROS ENTES PÚBLICOS	9.314.000,00	689.000,00	10.003.000,00	7.678.000,00	2.325.000,00
46	A CORPORACIONES LOCALES	1.908.000,00	5.000,00	1.913.000,00	1.779.951,41	133.048,59
47	A EMPRESAS PRIVADAS	487.000,00	10.000,00-	477.000,00	319.071,22	157.928,78
48	A FAMILIAS E INSTITUCIONES SIN FIN DE LUCRO	1.191.850,00	16.000,00	1.207.850,00	809.712,69	398.137,31
	Total Operaciones Corrientes	14.991.160,00	909.847,90	15.901.007,90	12.562.054,51	3.338.953,39
6	INVERSIONES REALES	2.191.120,00	128.944,47	2.320.064,47	280.333,46	2.039.731,01
60	PROYECTOS DE INVERSIÓN NUEVA	1.841.120,00	944,47	1.842.064,47	202.781,31	1.639.283,16
61	PROYECTOS DE INVERSIÓN DE REPOSICIÓN	350.000,00	128.000,00	478.000,00	77.552,15	400.447,85

PARTE I - LOS CRÉDITOS PRESUPUESTARIOS Y SUS REALIZACIONES

Sección	24	CULTURA, TURISMO Y ARTESANÍA
Órgano Gestor	2407	DIRECCIÓN GENERAL DE TURISMO Y ARTESANIA
Programa	751C	ORDENACIÓN Y PROMOCIÓN DEL TURISMO

CÓDIGO	Capítulo/Artículo	CRÉDITOS INICIALES	MODIFICACIONES	CRÉDITOS DEFINITIVOS	OBLIGACIONES RECONOCIDAS	REMANENTES DE CRÉDITO
7	TRANSFERENCIAS DE CAPITAL	6.187.080,00	399.667,00	6.586.747,00	4.438.751,79	2.147.995,21
72	A EMPRESAS PÚBLICAS DE LA JUNTA Y OTROS ENTES PÚBLICOS	1.125.500,00	0,00	1.125.500,00	313.347,77	812.152,23
76	A CORPORACIONES LOCALES	3.451.680,00	0,00	3.451.680,00	2.411.287,10	1.040.392,90
77	A EMPRESAS PRIVADAS	1.500.000,00	0,00	1.500.000,00	1.204.549,92	295.450,08
78	A FAMILIAS E INSTITUCIONES SIN FIN DE LUCRO	109.900,00	399.667,00	509.567,00	509.567,00	0,00
	Total Operaciones de Capital	8.378.200,00	528.611,47	8.906.811,47	4.719.085,25	4.187.726,22
	Total operaciones no financieras	23.369.360,00	1.438.459,37	24.807.819,37	17.281.139,76	7.526.679,61
	Total Programa	23.369.360,00	1.438.459,37	24.807.819,37	17.281.139,76	7.526.679,61

PARTE I - LOS CRÉDITOS PRESUPUESTARIOS Y SUS REALIZACIONES

Sección	24	CULTURA, TURISMO Y ARTESANÍA
Órgano Gestor	2407	DIRECCIÓN GENERAL DE TURISMO Y ARTESANIA
Programa	751D	ORDENACIÓN DE ARTESANÍA

CÓDIGO	Capítulo/Artículo	CRÉDITOS INICIALES	MODIFICACIONES	CRÉDITOS DEFINITIVOS	OBLIGACIONES RECONOCIDAS	REMANENTES DE CRÉDITO
1	GASTOS DE PERSONAL	689.930,00	126.836,81-	563.093,19	524.455,90	38.637,29
12	FUNCIONARIOS (EXCEPTO DOCENTES Y DE INSTITUCIONES SANITARIAS)	570.700,00	153.893,92-	416.806,08	416.806,08	0,00
16	CUOTAS, PRESTACIONES Y GASTOS SOCIALES A CARGO DEL EMPLEADOR	119.230,00	27.057,11	146.287,11	107.649,82	38.637,29
2	GASTOS EN BIENES CORRIENTES Y SERVICIOS	118.000,00	103.000,00	221.000,00	164.548,93	56.451,07
22	MATERIALES, SUMINISTROS Y OTROS	118.000,00	103.000,00	221.000,00	164.548,93	56.451,07
4	TRANSFERENCIAS CORRIENTES	2.836.000,00	761.027,00-	2.074.973,00	1.734.518,92	340.454,08
42	A EMPRESAS PÚBLICAS DE LA JUNTA Y OTROS ENTES PÚBLICOS	75.000,00	40.000,00-	35.000,00	17.500,00	17.500,00
43	A LA ADMINISTRACIÓN DEL ESTADO, OO.AA., EE.PP. Y OTROS ENTES PÚBLICOS ESTATALES	40.000,00	0,00	40.000,00	40.000,00	0,00
46	A CORPORACIONES LOCALES	200.000,00	21.360,00-	178.640,00	163.815,10	14.824,90
47	A EMPRESAS PRIVADAS	1.040.000,00	728.917,00-	311.083,00	196.425,07	114.657,93
48	A FAMILIAS E INSTITUCIONES SIN FIN DE LUCRO	1.481.000,00	29.250,00	1.510.250,00	1.316.778,75	193.471,25
	Total Operaciones Corrientes	3.643.930,00	784.863,81-	2.859.066,19	2.423.523,75	435.542,44
6	INVERSIONES REALES	289.000,00	263.000,00-	26.000,00	24.723,86	1.276,14
60	PROYECTOS DE INVERSIÓN NUEVA	289.000,00	263.000,00-	26.000,00	24.723,86	1.276,14
7	TRANSFERENCIAS DE CAPITAL	1.279.360,00	133.000,00-	1.146.360,00	957.269,11	189.090,89
76	A CORPORACIONES LOCALES	221.360,00	0,00	221.360,00	193.735,10	27.624,90

PARTE I - LOS CRÉDITOS PRESUPUESTARIOS Y SUS REALIZACIONES

Sección	24	CULTURA, TURISMO Y ARTESANÍA
Órgano Gestor	2407	DIRECCIÓN GENERAL DE TURISMO Y ARTESANIA
Programa	751D	ORDENACIÓN DE ARTESANÍA

CÓDIGO	Capítulo/Artículo	CRÉDITOS INICIALES	MODIFICACIONES	CRÉDITOS DEFINITIVOS	OBLIGACIONES RECONOCIDAS	REMANENTES DE CRÉDITO
77	A EMPRESAS PRIVADAS	1.058.000,00	133.000,00-	925.000,00	763.534,01	161.465,99
	Total Operaciones de Capital	1.568.360,00	396.000,00-	1.172.360,00	981.992,97	190.367,03
	Total operaciones no financieras	5.212.290,00	1.180.863,81-	4.031.426,19	3.405.516,72	625.909,47
	Total Programa	5.212.290,00	1.180.863,81-	4.031.426,19	3.405.516,72	625.909,47
	Total Órgano Gestor	28.581.650,00	257.595,56	28.839.245,56	20.686.656,48	8.152.589,08
	Total Sección	130.944.650,00	4.748.555,77	135.693.205,77	93.971.526,24	41.721.679,53

PARTE I - LOS CRÉDITOS PRESUPUESTARIOS Y SUS REALIZACIONES

Sección	27	SALUD Y BIENESTAR SOCIAL
Órgano Gestor	2702	SECRETARÍA GENERAL
Programa	311A	DIRECCIÓN Y SERVICIOS GENERALES DE SALUD Y BIENESTAR SOCIAL

CÓDIGO	Capítulo/Artículo	CRÉDITOS INICIALES	MODIFICACIONES	CRÉDITOS DEFINITIVOS	OBLIGACIONES RECONOCIDAS	REMANENTES DE CRÉDITO
1	GASTOS DE PERSONAL	19.951.350,00	3.948.712,84	23.900.062,84	23.899.558,62	504,22
10	ALTOS CARGOS	134.710,00	19.117,88	153.827,88	142.128,80	11.699,08
11	PERSONAL EVENTUAL	678.370,00	87.826,36	766.196,36	631.866,30	134.330,06
12	FUNCIONARIOS (EXCEPTO DOCENTES Y DE INSTITUCIONES SANITARIAS)	10.972.520,00	2.602.631,64	13.575.151,64	14.524.387,13	949.235,49-
13	LABORALES (EXCEPTO DE INSTITUCIONES SANITARIAS)	3.967.520,00	142.924,88	4.110.444,88	3.290.315,22	820.129,66
15	INCENTIVOS AL RENDIMIENTO	5.090,00	27.979,63	33.069,63	33.069,63	0,00
16	CUOTAS, PRESTACIONES Y GASTOS SOCIALES A CARGO DEL EMPLEADOR	4.193.140,00	1.068.232,45	5.261.372,45	5.277.791,54	16.419,09-
2	GASTOS EN BIENES CORRIENTES Y SERVICIOS	10.189.330,00	2.476.531,98	12.665.861,98	8.748.508,73	3.917.353,25
20	ARRENDAMIENTOS Y CÁNONES	507.200,00	57.767,28	564.967,28	419.599,16	145.368,12
21	REPARACIONES, MANTENIMIENTO Y CONSERVACIÓN	861.980,00	32.904,12	894.884,12	584.008,64	310.875,48
22	MATERIALES, SUMINISTROS Y OTROS	8.643.280,00	2.385.860,58	11.029.140,58	7.679.168,58	3.349.972,00
23	INDEMNIZACIONES POR RAZÓN DE SERVICIO	176.870,00	0,00	176.870,00	65.732,35	111.137,65
4	TRANSFERENCIAS CORRIENTES	9.380.000,00	0,00	9.380.000,00	8.270.528,25	1.109.471,75
41	A ORGANISMOS AUTÓNOMOS DE LA JUNTA	9.380.000,00	0,00	9.380.000,00	8.270.528,25	1.109.471,75
	Total Operaciones Corrientes	39.520.680,00	6.425.244,82	45.945.924,82	40.918.595,60	5.027.329,22
6	INVERSIONES REALES	17.634.480,00	0,00	17.634.480,00	8.964.692,92	8.669.787,08

PARTE I - LOS CRÉDITOS PRESUPUESTARIOS Y SUS REALIZACIONES

Sección	27	SALUD Y BIENESTAR SOCIAL
Órgano Gestor	2702	SECRETARÍA GENERAL
Programa	311A	DIRECCIÓN Y SERVICIOS GENERALES DE SALUD Y BIENESTAR SOCIAL

CÓDIGO	Capítulo/Artículo	CRÉDITOS INICIALES	MODIFICACIONES	CRÉDITOS DEFINITIVOS	OBLIGACIONES RECONOCIDAS	REMANENTES DE CRÉDITO
60	PROYECTOS DE INVERSIÓN NUEVA	16.844.480,00	0,00	16.844.480,00	8.782.727,82	8.061.752,18
61	PROYECTOS DE INVERSIÓN DE REPOSICIÓN	790.000,00	0,00	790.000,00	181.965,10	608.034,90
7	TRANSFERENCIAS DE CAPITAL	496.190,00	0,00	496.190,00	496.190,00	0,00
71	A ORGANISMOS AUTÓNOMOS DE LA JUNTA	496.190,00	0,00	496.190,00	496.190,00	0,00
	Total Operaciones de Capital	18.130.670,00	0,00	18.130.670,00	9.460.882,92	8.669.787,08
	Total operaciones no financieras	57.651.350,00	6.425.244,82	64.076.594,82	50.379.478,52	13.697.116,30
8	ACTIVOS FINANCIEROS	1.202.340,00	0,00	1.202.340,00	665.657,05	536.682,95
82	CONCESIÓN DE PRÉSTAMOS	1.202.340,00	0,00	1.202.340,00	665.657,05	536.682,95
	Total Operaciones financieras	1.202.340,00	0,00	1.202.340,00	665.657,05	536.682,95
	Total Programa	58.853.690,00	6.425.244,82	65.278.934,82	51.045.135,57	14.233.799,25

PARTE I - LOS CRÉDITOS PRESUPUESTARIOS Y SUS REALIZACIONES

Sección	27	SALUD Y BIENESTAR SOCIAL
Órgano Gestor	2702	SECRETARÍA GENERAL
Programa	521B	DESARROLLO DE LA SOCIEDAD DE LA INFORMACIÓN

CÓDIGO	Capítulo/Artículo	CRÉDITOS INICIALES	MODIFICACIONES	CRÉDITOS DEFINITIVOS	OBLIGACIONES RECONOCIDAS	REMANENTES DE CRÉDITO
6	INVERSIONES REALES	1.995.580,00	500.000,00-	1.495.580,00	696.278,65	799.301,35
60	PROYECTOS DE INVERSIÓN NUEVA	1.726.500,00	456.000,00-	1.270.500,00	635.169,25	635.330,75
61	PROYECTOS DE INVERSIÓN DE REPOSICIÓN	269.080,00	44.000,00-	225.080,00	61.109,40	163.970,60
	Total Operaciones de Capital	1.995.580,00	500.000,00-	1.495.580,00	696.278,65	799.301,35
	Total operaciones no financieras	1.995.580,00	500.000,00-	1.495.580,00	696.278,65	799.301,35
	Total Programa	1.995.580,00	500.000,00-	1.495.580,00	696.278,65	799.301,35
	Total Órgano Gestor	60.849.270,00	5.925.244,82	66.774.514,82	51.741.414,22	15.033.100,60

PARTE I - LOS CRÉDITOS PRESUPUESTARIOS Y SUS REALIZACIONES

Sección	27	SALUD Y BIENESTAR SOCIAL
Órgano Gestor	2703	DG COORDINACIÓN SALUD Y BIENESTAR SOCIAL
Programa	311A	DIRECCIÓN Y SERVICIOS GENERALES DE SALUD Y BIENESTAR SOCIAL

CÓDIGO	Capítulo/Artículo	CRÉDITOS INICIALES	MODIFICACIONES	CRÉDITOS DEFINITIVOS	OBLIGACIONES RECONOCIDAS	REMANENTES DE CRÉDITO
1	GASTOS DE PERSONAL	4.298.630,00	1.572.421,46-	2.726.208,54	2.351.310,40	374.898,14
10	ALTOS CARGOS	64.700,00	0,00	64.700,00	61.070,81	3.629,19
12	FUNCIONARIOS (EXCEPTO DOCENTES Y DE INSTITUCIONES SANITARIAS)	3.400.690,00	1.600.951,31-	1.799.738,69	1.803.367,88	3.629,19-
16	CUOTAS, PRESTACIONES Y GASTOS SOCIALES A CARGO DEL EMPLEADOR	833.240,00	28.529,85	861.769,85	486.871,71	374.898,14
	Total Operaciones Corrientes	4.298.630,00	1.572.421,46-	2.726.208,54	2.351.310,40	374.898,14
	Total operaciones no financieras	4.298.630,00	1.572.421,46-	2.726.208,54	2.351.310,40	374.898,14
	Total Programa	4.298.630,00	1.572.421,46-	2.726.208,54	2.351.310,40	374.898,14
	Total Órgano Gestor	4.298.630,00	1.572.421,46-	2.726.208,54	2.351.310,40	374.898,14

PARTE I - LOS CRÉDITOS PRESUPUESTARIOS Y SUS REALIZACIONES

Sección	27	SALUD Y BIENESTAR SOCIAL
Órgano Gestor	2704	DG A. PERS. MAYORES, DISCAP. Y SIT DEPEN
Programa	313C	ATENCIÓN A LAS PERSONAS CON DISCAPACIDAD

CÓDIGO	Capítulo/Artículo	CRÉDITOS INICIALES	MODIFICACIONES	CRÉDITOS DEFINITIVOS	OBLIGACIONES RECONOCIDAS	REMANENTES DE CRÉDITO
1	GASTOS DE PERSONAL	35.550.220,00	7.931.099,92-	27.619.120,08	27.396.060,74	223.059,34
12	FUNCIONARIOS (EXCEPTO DOCENTES Y DE INSTITUCIONES SANITARIAS)	13.292.030,00	6.438.160,62-	6.853.869,38	6.983.989,47	130.120,09-
13	LABORALES (EXCEPTO DE INSTITUCIONES SANITARIAS)	16.026.420,00	2.371.294,63-	13.655.125,37	13.514.809,72	140.315,65
16	CUOTAS, PRESTACIONES Y GASTOS SOCIALES A CARGO DEL EMPLEADOR	6.231.770,00	878.355,33	7.110.125,33	6.897.261,55	212.863,78
2	GASTOS EN BIENES CORRIENTES Y SERVICIOS	28.320.280,00	6.206.541,05-	22.113.738,95	14.656.127,94	7.457.611,01
20	ARRENDAMIENTOS Y CÁNONES	891.650,00	425.412,47-	466.237,53	16.092,56	450.144,97
21	REPARACIONES, MANTENIMIENTO Y CONSERVACIÓN	663.210,00	13.570,10	676.780,10	365.401,51	311.378,59
22	MATERIALES, SUMINISTROS Y OTROS	22.085.650,00	6.129.866,73-	15.955.783,27	10.510.419,55	5.445.363,72
23	INDEMNIZACIONES POR RAZÓN DE SERVICIO	38.970,00	0,00	38.970,00	19.022,85	19.947,15
24	PRESTACIÓN DE SERVICIOS SOCIALES CON MEDIOS AJENOS	4.640.800,00	335.168,05	4.975.968,05	3.745.191,47	1.230.776,58
4	TRANSFERENCIAS CORRIENTES	58.141.220,00	0,00	58.141.220,00	53.915.800,75	4.225.419,25
42	A EMPRESAS PÚBLICAS DE LA JUNTA Y OTROS ENTES PÚBLICOS	512.390,00	0,00	512.390,00	338.723,01	173.666,99
46	A CORPORACIONES LOCALES	9.416.000,00	0,00	9.416.000,00	8.775.841,13	640.158,87
48	A FAMILIAS E INSTITUCIONES SIN FIN DE LUCRO	48.212.830,00	0,00	48.212.830,00	44.801.236,61	3.411.593,39
	Total Operaciones Corrientes	122.011.720,00	14.137.640,97-	107.874.079,03	95.967.989,43	11.906.089,60
6	INVERSIONES REALES	7.342.360,00	695.763,02	8.038.123,02	5.893.458,78	2.144.664,24

PARTE I - LOS CRÉDITOS PRESUPUESTARIOS Y SUS REALIZACIONES

Sección	27	SALUD Y BIENESTAR SOCIAL
Órgano Gestor	2704	DG A. PERS. MAYORES, DISCAP. Y SIT DEPEN
Programa	313C	ATENCIÓN A LAS PERSONAS CON DISCAPACIDAD

CÓDIGO	Capítulo/Artículo	CRÉDITOS INICIALES	MODIFICACIONES	CRÉDITOS DEFINITIVOS	OBLIGACIONES RECONOCIDAS	REMANENTES DE CRÉDITO
60	PROYECTOS DE INVERSIÓN NUEVA	6.742.360,00	619.878,97	7.362.238,97	5.596.297,30	1.765.941,67
61	PROYECTOS DE INVERSIÓN DE REPOSICIÓN	600.000,00	75.884,05	675.884,05	297.161,48	378.722,57
7	TRANSFERENCIAS DE CAPITAL	11.573.680,00	3.049.274,18-	8.524.405,82	4.628.180,01	3.896.225,81
72	A EMPRESAS PÚBLICAS DE LA JUNTA Y OTROS ENTES PÚBLICOS	1.311.180,00	348.567,85-	962.612,15	962.562,15	50,00
76	A CORPORACIONES LOCALES	4.422.500,00	1.957.794,25-	2.464.705,75	1.132.567,65	1.332.138,10
77	A EMPRESAS PRIVADAS	360.000,00	352.000,00-	8.000,00	8.000,00	0,00
78	A FAMILIAS E INSTITUCIONES SIN FIN DE LUCRO	5.480.000,00	390.912,08-	5.089.087,92	2.525.050,21	2.564.037,71
	Total Operaciones de Capital	18.916.040,00	2.353.511,16-	16.562.528,84	10.521.638,79	6.040.890,05
	Total operaciones no financieras	140.927.760,00	16.491.152,13-	124.436.607,87	106.489.628,22	17.946.979,65
	Total Programa	140.927.760,00	16.491.152,13-	124.436.607,87	106.489.628,22	17.946.979,65

PARTE I - LOS CRÉDITOS PRESUPUESTARIOS Y SUS REALIZACIONES

Sección	27	SALUD Y BIENESTAR SOCIAL
Órgano Gestor	2704	DG A. PERS. MAYORES, DISCAP. Y SIT DEPEN
Programa	313D	ATENCIÓN A LAS PERSONAS MAYORES

CÓDIGO	Capítulo/Artículo	CRÉDITOS INICIALES	MODIFICACIONES	CRÉDITOS DEFINITIVOS	OBLIGACIONES RECONOCIDAS	REMANENTES DE CRÉDITO
1	GASTOS DE PERSONAL	52.182.770,00	5.083.972,11	57.266.742,11	57.266.742,11	0,00
10	ALTOS CARGOS	64.700,00	0,00	64.700,00	67.974,66	3.274,66-
12	FUNCIONARIOS (EXCEPTO DOCENTES Y DE INSTITUCIONES SANITARIAS)	16.670.690,00	1.936.362,45	18.607.052,45	11.886.137,94	6.720.914,51
13	LABORALES (EXCEPTO DE INSTITUCIONES SANITARIAS)	24.449.320,00	0,00	24.449.320,00	31.164.108,89	6.714.788,89-
16	CUOTAS, PRESTACIONES Y GASTOS SOCIALES A CARGO DEL EMPLEADOR	10.998.060,00	3.147.609,66	14.145.669,66	14.148.520,62	2.850,96-
2	GASTOS EN BIENES CORRIENTES Y SERVICIOS	225.152.930,00	1.936.676,67	227.089.606,67	153.636.666,85	73.452.939,82
21	REPARACIONES, MANTENIMIENTO Y CONSERVACIÓN	2.660.360,00	46.623,23	2.706.983,23	1.285.901,81	1.421.081,42
22	MATERIALES, SUMINISTROS Y OTROS	45.477.510,00	7.690.388,61-	37.787.121,39	25.143.600,43	12.643.520,96
23	INDEMNIZACIONES POR RAZÓN DE SERVICIO	736.990,00	0,00	736.990,00	260.910,53	476.079,47
24	PRESTACIÓN DE SERVICIOS SOCIALES CON MEDIOS AJENOS	176.278.070,00	9.580.442,05	185.858.512,05	126.946.254,08	58.912.257,97
4	TRANSFERENCIAS CORRIENTES	50.546.420,00	0,00	50.546.420,00	47.693.243,31	2.853.176,69
42	A EMPRESAS PÚBLICAS DE LA JUNTA Y OTROS ENTES PÚBLICOS	260.710,00	0,00	260.710,00	96.000,00	164.710,00
46	A CORPORACIONES LOCALES	27.486.100,00	0,00	27.486.100,00	25.645.950,68	1.840.149,32
48	A FAMILIAS E INSTITUCIONES SIN FIN DE LUCRO	22.799.610,00	0,00	22.799.610,00	21.951.292,63	848.317,37
	Total Operaciones Corrientes	327.882.120,00	7.020.648,78	334.902.768,78	258.596.652,27	76.306.116,51
6	INVERSIONES REALES	25.755.290,00	914.866,20	26.670.156,20	16.370.510,27	10.299.645,93

PARTE I - LOS CRÉDITOS PRESUPUESTARIOS Y SUS REALIZACIONES

Sección	27	SALUD Y BIENESTAR SOCIAL
Órgano Gestor	2704	DG A. PERS. MAYORES, DISCAP. Y SIT DEPEN
Programa	313D	ATENCIÓN A LAS PERSONAS MAYORES

CÓDIGO	Capítulo/Artículo	CRÉDITOS INICIALES	MODIFICACIONES	CRÉDITOS DEFINITIVOS	OBLIGACIONES RECONOCIDAS	REMANENTES DE CRÉDITO
60	PROYECTOS DE INVERSIÓN NUEVA	16.088.670,00	461.804,58-	15.626.865,42	10.097.073,69	5.529.791,73
61	PROYECTOS DE INVERSIÓN DE REPOSICIÓN	9.666.620,00	1.376.670,78	11.043.290,78	6.273.436,58	4.769.854,20
7	TRANSFERENCIAS DE CAPITAL	13.004.610,00	1.119.270,77	14.123.880,77	11.139.743,31	2.984.137,46
72	A EMPRESAS PÚBLICAS DE LA JUNTA Y OTROS ENTES PÚBLICOS	6.914.600,00	348.617,70-	6.565.982,30	6.565.982,30	0,00
76	A CORPORACIONES LOCALES	4.300.010,00	1.467.888,47	5.767.898,47	3.727.010,83	2.040.887,64
78	A FAMILIAS E INSTITUCIONES SIN FIN DE LUCRO	1.790.000,00	0,00	1.790.000,00	846.750,18	943.249,82
	Total Operaciones de Capital	38.759.900,00	2.034.136,97	40.794.036,97	27.510.253,58	13.283.783,39
	Total operaciones no financieras	366.642.020,00	9.054.785,75	375.696.805,75	286.106.905,85	89.589.899,90
	Total Programa	366.642.020,00	9.054.785,75	375.696.805,75	286.106.905,85	89.589.899,90
	Total Órgano Gestor	507.569.780,00	7.436.366,38-	500.133.413,62	392.596.534,07	107.536.879,55

PARTE I - LOS CRÉDITOS PRESUPUESTARIOS Y SUS REALIZACIONES

Sección	27	SALUD Y BIENESTAR SOCIAL
Órgano Gestor	2705	D.G. DE ACCIÓN SOCIAL Y COOPERACIÓN I.
Programa	313A	PROGRAMAS SOCIALES BÁSICOS

CÓDIGO	Capítulo/Artículo	CRÉDITOS INICIALES	MODIFICACIONES	CRÉDITOS DEFINITIVOS	OBLIGACIONES RECONOCIDAS	REMANENTES DE CRÉDITO
1	GASTOS DE PERSONAL	9.194.100,00	1.136.366,66	10.330.466,66	10.330.466,66	0,00
10	ALTOS CARGOS	59.390,00	0,00	59.390,00	63.726,20	4.336,20-
12	FUNCIONARIOS (EXCEPTO DOCENTES Y DE INSTITUCIONES SANITARIAS)	7.365.570,00	629.811,29	7.995.381,29	7.990.845,09	4.536,20
16	CUOTAS, PRESTACIONES Y GASTOS SOCIALES A CARGO DEL EMPLEADOR	1.769.140,00	506.555,37	2.275.695,37	2.275.895,37	200,00-
2	GASTOS EN BIENES CORRIENTES Y SERVICIOS	8.803.960,00	0,00	8.803.960,00	5.190.726,14	3.613.233,86
21	REPARACIONES, MANTENIMIENTO Y CONSERVACIÓN	70.390,00	0,00	70.390,00	40.775,12	29.614,88
22	MATERIALES, SUMINISTROS Y OTROS	8.705.150,00	7.728.333,00-	976.817,00	98.530,88	878.286,12
23	INDEMNIZACIONES POR RAZÓN DE SERVICIO	28.420,00	0,00	28.420,00	17.648,50	10.771,50
24	PRESTACIÓN DE SERVICIOS SOCIALES CON MEDIOS AJENOS	0,00	7.728.333,00	7.728.333,00	5.033.771,64	2.694.561,36
4	TRANSFERENCIAS CORRIENTES	96.982.860,00	6.237,25	96.989.097,25	92.964.611,79	4.024.485,46
46	A CORPORACIONES LOCALES	85.619.270,00	201,40	85.619.471,40	82.536.083,19	3.083.388,21
48	A FAMILIAS E INSTITUCIONES SIN FIN DE LUCRO	11.363.590,00	6.035,85	11.369.625,85	10.428.528,60	941.097,25
	Total Operaciones Corrientes	114.980.920,00	1.142.603,91	116.123.523,91	108.485.804,59	7.637.719,32
7	TRANSFERENCIAS DE CAPITAL	3.353.290,00	9,08-	3.353.280,92	1.975.818,09	1.377.462,83
72	A EMPRESAS PÚBLICAS DE LA JUNTA Y OTROS ENTES PÚBLICOS	289.780,00	9,08-	289.770,92	289.770,92	0,00
76	A CORPORACIONES LOCALES	2.883.510,00	0,00	2.883.510,00	1.613.597,14	1.269.912,86

PARTE I - LOS CRÉDITOS PRESUPUESTARIOS Y SUS REALIZACIONES

Sección	27	SALUD Y BIENESTAR SOCIAL
Órgano Gestor	2705	D.G. DE ACCIÓN SOCIAL Y COOPERACIÓN I.
Programa	313A	PROGRAMAS SOCIALES BÁSICOS

CÓDIGO	Capítulo/Artículo	CRÉDITOS INICIALES	MODIFICACIONES	CRÉDITOS DEFINITIVOS	OBLIGACIONES RECONOCIDAS	REMANENTES DE CRÉDITO
78	A FAMILIAS E INSTITUCIONES SIN FIN DE LUCRO	180.000,00	0,00	180.000,00	72.450,03	107.549,97
	Total Operaciones de Capital	3.353.290,00	9,08-	3.353.280,92	1.975.818,09	1.377.462,83
	Total operaciones no financieras	118.334.210,00	1.142.594,83	119.476.804,83	110.461.622,68	9.015.182,15
	Total Programa	118.334.210,00	1.142.594,83	119.476.804,83	110.461.622,68	9.015.182,15

PARTE I - LOS CRÉDITOS PRESUPUESTARIOS Y SUS REALIZACIONES

Sección	27	SALUD Y BIENESTAR SOCIAL
Órgano Gestor	2705	D.G. DE ACCIÓN SOCIAL Y COOPERACIÓN I.
Programa	313F	COOPERACIÓN AL DESARROLLO

CÓDIGO	Capítulo/Artículo	CRÉDITOS INICIALES	MODIFICACIONES	CRÉDITOS DEFINITIVOS	OBLIGACIONES RECONOCIDAS	REMANENTES DE CRÉDITO
1	GASTOS DE PERSONAL	414.070,00	30.320,56-	383.749,44	379.579,44	4.170,00
12	FUNCIONARIOS (EXCEPTO DOCENTES Y DE INSTITUCIONES SANITARIAS)	339.720,00	36.327,96-	303.392,04	298.892,04	4.500,00
16	CUOTAS, PRESTACIONES Y GASTOS SOCIALES A CARGO DEL EMPLEADOR	74.350,00	6.007,40	80.357,40	80.687,40	330,00-
2	GASTOS EN BIENES CORRIENTES Y SERVICIOS	350.100,00	0,00	350.100,00	74.882,51	275.217,49
22	MATERIALES, SUMINISTROS Y OTROS	320.100,00	0,00	320.100,00	70.651,81	249.448,19
23	INDEMNIZACIONES POR RAZÓN DE SERVICIO	30.000,00	0,00	30.000,00	4.230,70	25.769,30
4	TRANSFERENCIAS CORRIENTES	24.464.320,00	700.000,00	25.164.320,00	21.659.363,00	3.504.957,00
42	A EMPRESAS PÚBLICAS DE LA JUNTA Y OTROS ENTES PÚBLICOS	110.000,00	51.260,00-	58.740,00	38.870,00	19.870,00
48	A FAMILIAS E INSTITUCIONES SIN FIN DE LUCRO	24.354.320,00	751.260,00	25.105.580,00	21.620.493,00	3.485.087,00
	Total Operaciones Corrientes	25.228.490,00	669.679,44	25.898.169,44	22.113.824,95	3.784.344,49
7	TRANSFERENCIAS DE CAPITAL	19.347.320,00	700.000,00-	18.647.320,00	13.805.388,00	4.841.932,00
78	A FAMILIAS E INSTITUCIONES SIN FIN DE LUCRO	19.347.320,00	700.000,00-	18.647.320,00	13.805.388,00	4.841.932,00
	Total Operaciones de Capital	19.347.320,00	700.000,00-	18.647.320,00	13.805.388,00	4.841.932,00
	Total operaciones no financieras	44.575.810,00	30.320,56-	44.545.489,44	35.919.212,95	8.626.276,49
	Total Programa	44.575.810,00	30.320,56-	44.545.489,44	35.919.212,95	8.626.276,49
	Total Órgano Gestor	162.910.020,00	1.112.274,27	164.022.294,27	146.380.835,63	17.641.458,64

PARTE I - LOS CRÉDITOS PRESUPUESTARIOS Y SUS REALIZACIONES

Sección	27	SALUD Y BIENESTAR SOCIAL
Órgano Gestor	2706	DIRECCIÓN GENERAL DE SALUD PÚBLICA
Programa	413A	EPIDEMIOLOGÍA Y PROMOCIÓN DE LA SALUD

CÓDIGO	Capítulo/Artículo	CRÉDITOS INICIALES	MODIFICACIONES	CRÉDITOS DEFINITIVOS	OBLIGACIONES RECONOCIDAS	REMANENTES DE CRÉDITO
1	GASTOS DE PERSONAL	7.179.330,00	694.563,31-	6.484.766,69	6.306.457,49	178.309,20
10	ALTOS CARGOS	59.390,00	0,00	59.390,00	63.726,20	4.336,20-
12	FUNCIONARIOS (EXCEPTO DOCENTES Y DE INSTITUCIONES SANITARIAS)	5.630.140,00	758.265,39-	4.871.874,61	4.846.112,63	25.761,98
13	LABORALES (EXCEPTO DE INSTITUCIONES SANITARIAS)	201.090,00	0,00	201.090,00	222.265,79	21.175,79-
16	CUOTAS, PRESTACIONES Y GASTOS SOCIALES A CARGO DEL EMPLEADOR	1.288.710,00	63.702,08	1.352.412,08	1.174.352,87	178.059,21
2	GASTOS EN BIENES CORRIENTES Y SERVICIOS	835.000,00	162.577,31	997.577,31	683.399,57	314.177,74
21	REPARACIONES, MANTENIMIENTO Y CONSERVACIÓN	17.000,00	0,00	17.000,00	11.964,69	5.035,31
22	MATERIALES, SUMINISTROS Y OTROS	803.000,00	162.577,31	965.577,31	665.965,87	299.611,44
23	INDEMNIZACIONES POR RAZÓN DE SERVICIO	15.000,00	0,00	15.000,00	5.469,01	9.530,99
4	TRANSFERENCIAS CORRIENTES	774.000,00	279.000,00-	495.000,00	412.190,65	82.809,35
42	A EMPRESAS PÚBLICAS DE LA JUNTA Y OTROS ENTES PÚBLICOS	284.000,00	0,00	284.000,00	265.190,68	18.809,32
48	A FAMILIAS E INSTITUCIONES SIN FIN DE LUCRO	490.000,00	279.000,00-	211.000,00	146.999,97	64.000,03
	Total Operaciones Corrientes	8.788.330,00	810.986,00-	7.977.344,00	7.402.047,71	575.296,29
6	INVERSIONES REALES	14.180.060,00	828.806,98	15.008.866,98	5.152.685,24	9.856.181,74
60	PROYECTOS DE INVERSIÓN NUEVA	14.180.060,00	828.806,98	15.008.866,98	5.152.685,24	9.856.181,74
	Total Operaciones de Capital	14.180.060,00	828.806,98	15.008.866,98	5.152.685,24	9.856.181,74

PARTE I - LOS CRÉDITOS PRESUPUESTARIOS Y SUS REALIZACIONES

Sección	27	SALUD Y BIENESTAR SOCIAL
Órgano Gestor	2706	DIRECCIÓN GENERAL DE SALUD PÚBLICA
Programa	413A	EPIDEMIOLOGÍA Y PROMOCIÓN DE LA SALUD

CÓDIGO	Capítulo/Artículo	CRÉDITOS INICIALES	MODIFICACIONES	CRÉDITOS DEFINITIVOS	OBLIGACIONES RECONOCIDAS	REMANENTES DE CRÉDITO
	Total operaciones no financieras	22.968.390,00	17.820,98	22.986.210,98	12.554.732,95	10.431.478,03
	Total Programa	22.968.390,00	17.820,98	22.986.210,98	12.554.732,95	10.431.478,03

PARTE I - LOS CRÉDITOS PRESUPUESTARIOS Y SUS REALIZACIONES

Sección	27	SALUD Y BIENESTAR SOCIAL
Órgano Gestor	2706	DIRECCIÓN GENERAL DE SALUD PÚBLICA
Programa	413B	SANIDAD AMBIENTAL E HIGIENE DE LOS ALIMENTOS

CÓDIGO	Capítulo/Artículo	CRÉDITOS INICIALES	MODIFICACIONES	CRÉDITOS DEFINITIVOS	OBLIGACIONES RECONOCIDAS	REMANENTES DE CRÉDITO
1	GASTOS DE PERSONAL	27.033.460,00	476.092,71	27.509.552,71	27.509.552,71	0,00
12	FUNCIONARIOS (EXCEPTO DOCENTES Y DE INSTITUCIONES SANITARIAS)	21.720.170,00	336.845,72-	21.383.324,28	21.507.151,20	123.826,92-
13	LABORALES (EXCEPTO DE INSTITUCIONES SANITARIAS)	826.930,00	0,00	826.930,00	703.983,08	122.946,92
15	INCENTIVOS AL RENDIMIENTO	102.000,00	42.601,01-	59.398,99	59.398,99	0,00
16	CUOTAS, PRESTACIONES Y GASTOS SOCIALES A CARGO DEL EMPLEADOR	4.384.360,00	855.539,44	5.239.899,44	5.239.019,44	880,00
2	GASTOS EN BIENES CORRIENTES Y SERVICIOS	2.568.500,00	373.311,61	2.941.811,61	1.931.470,39	1.010.341,22
20	ARRENDAMIENTOS Y CÁNONES	36.900,00	1.600,00	38.500,00	22.702,75	15.797,25
21	REPARACIONES, MANTENIMIENTO Y CONSERVACIÓN	264.000,00	101.263,01	365.263,01	275.207,68	90.055,33
22	MATERIALES, SUMINISTROS Y OTROS	2.207.600,00	270.448,60	2.478.048,60	1.582.023,42	896.025,18
23	INDEMNIZACIONES POR RAZÓN DE SERVICIO	60.000,00	0,00	60.000,00	51.536,54	8.463,46
4	TRANSFERENCIAS CORRIENTES	910.800,00	0,00	910.800,00	804.597,15	106.202,85
46	A CORPORACIONES LOCALES	345.800,00	0,00	345.800,00	277.622,70	68.177,30
48	A FAMILIAS E INSTITUCIONES SIN FIN DE LUCRO	565.000,00	0,00	565.000,00	526.974,45	38.025,55
	Total Operaciones Corrientes	30.512.760,00	849.404,32	31.362.164,32	30.245.620,25	1.116.544,07
6	INVERSIONES REALES	1.259.000,00	170.000,00-	1.089.000,00	199.193,82	889.806,18
60	PROYECTOS DE INVERSIÓN NUEVA	1.057.000,00	170.000,00-	887.000,00	198.884,82	688.115,18

PARTE I - LOS CRÉDITOS PRESUPUESTARIOS Y SUS REALIZACIONES

Sección	27	SALUD Y BIENESTAR SOCIAL
Órgano Gestor	2706	DIRECCIÓN GENERAL DE SALUD PÚBLICA
Programa	413B	SANIDAD AMBIENTAL E HIGIENE DE LOS ALIMENTOS

CÓDIGO	Capítulo/Artículo	CRÉDITOS INICIALES	MODIFICACIONES	CRÉDITOS DEFINITIVOS	OBLIGACIONES RECONOCIDAS	REMANENTES DE CRÉDITO
61	PROYECTOS DE INVERSIÓN DE REPOSICIÓN	202.000,00	0,00	202.000,00	309,00	201.691,00
	Total Operaciones de Capital	1.259.000,00	170.000,00-	1.089.000,00	199.193,82	889.806,18
	Total operaciones no financieras	31.771.760,00	679.404,32	32.451.164,32	30.444.814,07	2.006.350,25
	Total Programa	31.771.760,00	679.404,32	32.451.164,32	30.444.814,07	2.006.350,25
	Total Órgano Gestor	54.740.150,00	697.225,30	55.437.375,30	42.999.547,02	12.437.828,28

PARTE I - LOS CRÉDITOS PRESUPUESTARIOS Y SUS REALIZACIONES

Sección	27	SALUD Y BIENESTAR SOCIAL
Órgano Gestor	2707	DIRECCIÓN GENERAL DE LA FAMILIA
Programa	312A	PENSIONES Y PRESTACIONES ASISTENCIALES

CÓDIGO	Capítulo/Artículo	CRÉDITOS INICIALES	MODIFICACIONES	CRÉDITOS DEFINITIVOS	OBLIGACIONES RECONOCIDAS	REMANENTES DE CRÉDITO
1	GASTOS DE PERSONAL	2.291.640,00	2.106.726,13	4.398.366,13	4.398.366,13	0,00
12	FUNCIONARIOS (EXCEPTO DOCENTES Y DE INSTITUCIONES SANITARIAS)	1.961.890,00	1.496.199,70	3.458.089,70	3.458.089,70	0,00
16	CUOTAS, PRESTACIONES Y GASTOS SOCIALES A CARGO DEL EMPLEADOR	329.750,00	610.526,43	940.276,43	940.276,43	0,00
2	GASTOS EN BIENES CORRIENTES Y SERVICIOS	502.860,00	33.510,99	536.370,99	109.350,42	427.020,57
21	REPARACIONES, MANTENIMIENTO Y CONSERVACIÓN	65.290,00	0,00	65.290,00	1.191,01	64.098,99
22	MATERIALES, SUMINISTROS Y OTROS	437.570,00	33.510,99	471.080,99	108.159,41	362.921,58
4	TRANSFERENCIAS CORRIENTES	93.858.670,00	137.890.015,97	231.748.685,97	214.843.731,33	16.904.954,64
46	A CORPORACIONES LOCALES	98.750,00	0,00	98.750,00	37.132,78	61.617,22
47	A EMPRESAS PRIVADAS	7.421.500,00	0,00	7.421.500,00	6.297.442,55	1.124.057,45
48	A FAMILIAS E INSTITUCIONES SIN FIN DE LUCRO	86.338.420,00	137.890.015,97	224.228.435,97	208.509.156,00	15.719.279,97
	Total Operaciones Corrientes	96.653.170,00	140.030.253,09	236.683.423,09	219.351.447,88	17.331.975,21
7	TRANSFERENCIAS DE CAPITAL	2.215.000,00	0,00	2.215.000,00	2.210.560,00	4.440,00
78	A FAMILIAS E INSTITUCIONES SIN FIN DE LUCRO	2.215.000,00	0,00	2.215.000,00	2.210.560,00	4.440,00
	Total Operaciones de Capital	2.215.000,00	0,00	2.215.000,00	2.210.560,00	4.440,00
	Total operaciones no financieras	98.868.170,00	140.030.253,09	238.898.423,09	221.562.007,88	17.336.415,21
	Total Programa	98.868.170,00	140.030.253,09	238.898.423,09	221.562.007,88	17.336.415,21

PARTE I - LOS CRÉDITOS PRESUPUESTARIOS Y SUS REALIZACIONES

Sección	27	SALUD Y BIENESTAR SOCIAL
Órgano Gestor	2707	DIRECCIÓN GENERAL DE LA FAMILIA
Programa	313B	ATENCIÓN A LA INFANCIA Y A LA FAMILIA

CÓDIGO	Capítulo/Artículo	CRÉDITOS INICIALES	MODIFICACIONES	CRÉDITOS DEFINITIVOS	OBLIGACIONES RECONOCIDAS	REMANENTES DE CRÉDITO
1	GASTOS DE PERSONAL	1.498.650,00	1.097.279,52	2.595.929,52	2.595.929,52	0,00
10	ALTOS CARGOS	59.390,00	13.034,91	72.424,91	63.726,20	8.698,71
12	FUNCIONARIOS (EXCEPTO DOCENTES Y DE INSTITUCIONES SANITARIAS)	1.220.490,00	430.568,32	1.651.058,32	1.389.286,45	261.771,87
13	LABORALES (EXCEPTO DE INSTITUCIONES SANITARIAS)	0,00	74.667,06	74.667,06	338.105,10	263.438,04-
16	CUOTAS, PRESTACIONES Y GASTOS SOCIALES A CARGO DEL EMPLEADOR	218.770,00	579.009,23	797.779,23	804.811,77	7.032,54-
2	GASTOS EN BIENES CORRIENTES Y SERVICIOS	162.260,00	0,00	162.260,00	22.432,87	139.827,13
22	MATERIALES, SUMINISTROS Y OTROS	150.000,00	0,00	150.000,00	19.152,84	130.847,16
23	INDEMNIZACIONES POR RAZÓN DE SERVICIO	12.260,00	0,00	12.260,00	3.280,03	8.979,97
4	TRANSFERENCIAS CORRIENTES	12.328.620,00	0,00	12.328.620,00	11.756.630,00	571.990,00
42	A EMPRESAS PÚBLICAS DE LA JUNTA Y OTROS ENTES PÚBLICOS	27.110,00	0,00	27.110,00	27.110,00	0,00
46	A CORPORACIONES LOCALES	6.531.390,00	0,00	6.531.390,00	5.982.578,00	548.812,00
48	A FAMILIAS E INSTITUCIONES SIN FIN DE LUCRO	5.770.120,00	0,00	5.770.120,00	5.746.942,00	23.178,00
	Total Operaciones Corrientes	13.989.530,00	1.097.279,52	15.086.809,52	14.374.992,39	711.817,13
7	TRANSFERENCIAS DE CAPITAL	109.200,00	0,00	109.200,00	28.890,00	80.310,00
76	A CORPORACIONES LOCALES	109.200,00	0,00	109.200,00	28.890,00	80.310,00
	Total Operaciones de Capital	109.200,00	0,00	109.200,00	28.890,00	80.310,00

PARTE I - LOS CRÉDITOS PRESUPUESTARIOS Y SUS REALIZACIONES

Sección	27	SALUD Y BIENESTAR SOCIAL
Órgano Gestor	2707	DIRECCIÓN GENERAL DE LA FAMILIA
Programa	313B	ATENCIÓN A LA INFANCIA Y A LA FAMILIA

CÓDIGO	Capítulo/Artículo	CRÉDITOS INICIALES	MODIFICACIONES	CRÉDITOS DEFINITIVOS	OBLIGACIONES RECONOCIDAS	REMANENTES DE CRÉDITO
	Total operaciones no financieras	14.098.730,00	1.097.279,52	15.196.009,52	14.403.882,39	792.127,13
	Total Programa	14.098.730,00	1.097.279,52	15.196.009,52	14.403.882,39	792.127,13

PARTE I - LOS CRÉDITOS PRESUPUESTARIOS Y SUS REALIZACIONES

Sección	27	SALUD Y BIENESTAR SOCIAL
Órgano Gestor	2707	DIRECCIÓN GENERAL DE LA FAMILIA
Programa	313E	ATENCIÓN Y TUTELA DE MENORES

CÓDIGO	Capítulo/Artículo	CRÉDITOS INICIALES	MODIFICACIONES	CRÉDITOS DEFINITIVOS	OBLIGACIONES RECONOCIDAS	REMANENTES DE CRÉDITO
1	GASTOS DE PERSONAL	8.650.730,00	600.436,01	9.251.166,01	9.251.166,01	0,00
12	FUNCIONARIOS (EXCEPTO DOCENTES Y DE INSTITUCIONES SANITARIAS)	6.059.730,00	88.857,48	6.148.587,48	5.822.304,27	326.283,21
13	LABORALES (EXCEPTO DE INSTITUCIONES SANITARIAS)	1.004.720,00	0,00	1.004.720,00	1.325.291,10	320.571,10-
16	CUOTAS, PRESTACIONES Y GASTOS SOCIALES A CARGO DEL EMPLEADOR	1.586.280,00	511.578,53	2.097.858,53	2.103.570,64	5.712,11-
2	GASTOS EN BIENES CORRIENTES Y SERVICIOS	2.653.260,00	207.434,58	2.860.694,58	1.279.684,47	1.581.010,11
20	ARRENDAMIENTOS Y CÁNONES	10.160,00	809,72	10.969,72	9.825,99	1.143,73
21	REPARACIONES, MANTENIMIENTO Y CONSERVACIÓN	105.980,00	0,04	105.980,04	49.901,87	56.078,17
22	MATERIALES, SUMINISTROS Y OTROS	2.035.560,00	106.624,82	2.142.184,82	910.311,18	1.231.873,64
23	INDEMNIZACIONES POR RAZÓN DE SERVICIO	25.420,00	0,00	25.420,00	13.366,55	12.053,45
24	PRESTACIÓN DE SERVICIOS SOCIALES CON MEDIOS AJENOS	476.140,00	100.000,00	576.140,00	296.278,88	279.861,12
4	TRANSFERENCIAS CORRIENTES	29.629.810,00	716.334,36-	28.913.475,64	27.214.479,16	1.698.996,48
42	A EMPRESAS PÚBLICAS DE LA JUNTA Y OTROS ENTES PÚBLICOS	67.600,00	102.134,00	169.734,00	32.094,00	137.640,00
48	A FAMILIAS E INSTITUCIONES SIN FIN DE LUCRO	29.562.210,00	818.468,36-	28.743.741,64	27.182.385,16	1.561.356,48
	Total Operaciones Corrientes	40.933.800,00	91.536,23	41.025.336,23	37.745.329,64	3.280.006,59
6	INVERSIONES REALES	800.000,00	0,00	800.000,00	206.923,41	593.076,59
60	PROYECTOS DE INVERSIÓN NUEVA	300.000,00	0,00	300.000,00	73.890,32	226.109,68

PARTE I - LOS CRÉDITOS PRESUPUESTARIOS Y SUS REALIZACIONES

Sección	27	SALUD Y BIENESTAR SOCIAL
Órgano Gestor	2707	DIRECCIÓN GENERAL DE LA FAMILIA
Programa	313E	ATENCIÓN Y TUTELA DE MENORES

CÓDIGO	Capítulo/Artículo	CRÉDITOS INICIALES	MODIFICACIONES	CRÉDITOS DEFINITIVOS	OBLIGACIONES RECONOCIDAS	REMANENTES DE CRÉDITO
61	PROYECTOS DE INVERSIÓN DE REPOSICIÓN	500.000,00	0,00	500.000,00	133.033,09	366.966,91
7	TRANSFERENCIAS DE CAPITAL	802.910,00	0,00	802.910,00	426.119,70	376.790,30
78	A FAMILIAS E INSTITUCIONES SIN FIN DE LUCRO	802.910,00	0,00	802.910,00	426.119,70	376.790,30
	Total Operaciones de Capital	1.602.910,00	0,00	1.602.910,00	633.043,11	969.866,89
	Total operaciones no financieras	42.536.710,00	91.536,23	42.628.246,23	38.378.372,75	4.249.873,48
	Total Programa	42.536.710,00	91.536,23	42.628.246,23	38.378.372,75	4.249.873,48
	Total Órgano Gestor	155.503.610,00	141.219.068,84	296.722.678,84	274.344.263,02	22.378.415,82

PARTE I - LOS CRÉDITOS PRESUPUESTARIOS Y SUS REALIZACIONES

Sección	27	SALUD Y BIENESTAR SOCIAL
Órgano Gestor	2709	DIREC. GRAL DE ORDENACIÓN Y EVALUACIÓN
Programa	412E	PLANIFICACIÓN, ATENCIÓN A LA SALUD E INSTITUCIONES SANITARIAS

CÓDIGO	Capítulo/Artículo	CRÉDITOS INICIALES	MODIFICACIONES	CRÉDITOS DEFINITIVOS	OBLIGACIONES RECONOCIDAS	REMANENTES DE CRÉDITO
1	GASTOS DE PERSONAL	9.244.740,00	1.054.057,29	10.298.797,29	10.288.037,42	10.759,87
10	ALTOS CARGOS	0,00	0,00	0,00	63.726,20	63.726,20-
12	FUNCIONARIOS (EXCEPTO DOCENTES Y DE INSTITUCIONES SANITARIAS)	3.085.230,00	319.903,61	3.405.133,61	3.111.699,18	293.434,43
13	LABORALES (EXCEPTO DE INSTITUCIONES SANITARIAS)	4.394.800,00	0,00	4.394.800,00	4.597.691,29	202.891,29-
16	CUOTAS, PRESTACIONES Y GASTOS SOCIALES A CARGO DEL EMPLEADOR	1.764.710,00	734.153,68	2.498.863,68	2.514.920,75	16.057,07-
2	GASTOS EN BIENES CORRIENTES Y SERVICIOS	1.988.850,00	367.414,00	2.356.264,00	1.295.223,30	1.061.040,70
21	REPARACIONES, MANTENIMIENTO Y CONSERVACIÓN	63.170,00	854,05	64.024,05	33.950,64	30.073,41
22	MATERIALES, SUMINISTROS Y OTROS	1.916.440,00	366.559,95	2.282.999,95	1.255.572,63	1.027.427,32
23	INDEMNIZACIONES POR RAZÓN DE SERVICIO	9.240,00	0,00	9.240,00	5.700,03	3.539,97
4	TRANSFERENCIAS CORRIENTES	2.421.400.710,00	123.663.077,39	2.545.063.787,39	2.540.533.851,73	4.529.935,66
41	A ORGANISMOS AUTÓNOMOS DE LA JUNTA	2.397.446.670,00	123.008.100,00	2.520.454.770,00	2.520.437.565,00	17.205,00
46	A CORPORACIONES LOCALES	2.941.510,00	30.477,47	2.971.987,47	2.884.346,50	87.640,97
48	A FAMILIAS E INSTITUCIONES SIN FIN DE LUCRO	21.012.530,00	624.499,92	21.637.029,92	17.211.940,23	4.425.089,69
	Total Operaciones Corrientes	2.432.634.300,00	125.084.548,68	2.557.718.848,68	2.552.117.112,45	5.601.736,23
6	INVERSIONES REALES	550.000,00	333.368,48	883.368,48	554.912,36	328.456,12
60	PROYECTOS DE INVERSIÓN NUEVA	200.000,00	2.331,95	202.331,95	203.259,27	927,32-

PARTE I - LOS CRÉDITOS PRESUPUESTARIOS Y SUS REALIZACIONES

Sección	27	SALUD Y BIENESTAR SOCIAL
Órgano Gestor	2709	DIREC. GRAL DE ORDENACIÓN Y EVALUACIÓN
Programa	412E	PLANIFICACIÓN, ATENCIÓN A LA SALUD E INSTITUCIONES SANITARIAS

CÓDIGO	Capítulo/Artículo	CRÉDITOS INICIALES	MODIFICACIONES	CRÉDITOS DEFINITIVOS	OBLIGACIONES RECONOCIDAS	REMANENTES DE CRÉDITO
61	PROYECTOS DE INVERSIÓN DE REPOSICIÓN	350.000,00	331.036,53	681.036,53	351.653,09	329.383,44
7	TRANSFERENCIAS DE CAPITAL	259.096.250,00	650.403,08-	258.445.846,92	256.875.723,50	1.570.123,42
71	A ORGANISMOS AUTÓNOMOS DE LA JUNTA	249.219.490,00	4.295.007,16	253.514.497,16	253.445.007,16	69.490,00
76	A CORPORACIONES LOCALES	5.976.760,00	4.245.410,24-	1.731.349,76	1.030.716,31	700.633,45
78	A FAMILIAS E INSTITUCIONES SIN FIN DE LUCRO	3.900.000,00	700.000,00-	3.200.000,00	2.400.000,03	799.999,97
	Total Operaciones de Capital	259.646.250,00	317.034,60-	259.329.215,40	257.430.635,86	1.898.579,54
	Total operaciones no financieras	2.692.280.550,00	124.767.514,08	2.817.048.064,08	2.809.547.748,31	7.500.315,77
	Total Programa	2.692.280.550,00	124.767.514,08	2.817.048.064,08	2.809.547.748,31	7.500.315,77

PARTE I - LOS CRÉDITOS PRESUPUESTARIOS Y SUS REALIZACIONES

Sección	27	SALUD Y BIENESTAR SOCIAL
Órgano Gestor	2709	DIREC. GRAL DE ORDENACIÓN Y EVALUACIÓN
Programa	413C	INSPECCIÓN Y CALIDAD SANITARIA

CÓDIGO	Capítulo/Artículo	CRÉDITOS INICIALES	MODIFICACIONES	CRÉDITOS DEFINITIVOS	OBLIGACIONES RECONOCIDAS	REMANENTES DE CRÉDITO
1	GASTOS DE PERSONAL	5.428.430,00	1.436.450,63-	3.991.979,37	3.683.859,01	308.120,36
10	ALTOS CARGOS	59.390,00	0,00	59.390,00	0,00	59.390,00
12	FUNCIONARIOS (EXCEPTO DOCENTES Y DE INSTITUCIONES SANITARIAS)	4.378.550,00	1.484.453,76-	2.894.096,24	2.955.086,24	60.990,00-
16	CUOTAS, PRESTACIONES Y GASTOS SOCIALES A CARGO DEL EMPLEADOR	990.490,00	48.003,13	1.038.493,13	728.772,77	309.720,36
2	GASTOS EN BIENES CORRIENTES Y SERVICIOS	294.890,00	13.286,62	308.176,62	94.352,88	213.823,74
21	REPARACIONES, MANTENIMIENTO Y CONSERVACIÓN	11.950,00	286,62	12.236,62	890,39	11.346,23
22	MATERIALES, SUMINISTROS Y OTROS	259.700,00	13.000,00	272.700,00	86.966,03	185.733,97
23	INDEMNIZACIONES POR RAZÓN DE SERVICIO	23.240,00	0,00	23.240,00	6.496,46	16.743,54
	Total Operaciones Corrientes	5.723.320,00	1.423.164,01-	4.300.155,99	3.778.211,89	521.944,10
6	INVERSIONES REALES	30.000,00	0,00	30.000,00	0,00	30.000,00
60	PROYECTOS DE INVERSIÓN NUEVA	20.000,00	0,00	20.000,00	0,00	20.000,00
61	PROYECTOS DE INVERSIÓN DE REPOSICIÓN	10.000,00	0,00	10.000,00	0,00	10.000,00
	Total Operaciones de Capital	30.000,00	0,00	30.000,00	0,00	30.000,00
	Total operaciones no financieras	5.753.320,00	1.423.164,01-	4.330.155,99	3.778.211,89	551.944,10
	Total Programa	5.753.320,00	1.423.164,01-	4.330.155,99	3.778.211,89	551.944,10

PARTE I - LOS CRÉDITOS PRESUPUESTARIOS Y SUS REALIZACIONES

Sección	27	SALUD Y BIENESTAR SOCIAL
Órgano Gestor	2709	DIREC. GRAL DE ORDENACIÓN Y EVALUACIÓN
Programa	541E	INVESTIGACIÓN SANITARIA

CÓDIGO	Capítulo/Artículo	CRÉDITOS INICIALES	MODIFICACIONES	CRÉDITOS DEFINITIVOS	OBLIGACIONES RECONOCIDAS	REMANENTES DE CRÉDITO
1	GASTOS DE PERSONAL	5.945.450,00	1.333.788,85-	4.611.661,15	4.440.113,12	171.548,03
12	FUNCIONARIOS (EXCEPTO DOCENTES Y DE INSTITUCIONES SANITARIAS)	2.327.630,00	1.473.639,55-	853.990,45	1.235.297,08	381.306,63-
13	LABORALES (EXCEPTO DE INSTITUCIONES SANITARIAS)	2.537.980,00	0,00	2.537.980,00	2.147.107,17	390.872,83
16	CUOTAS, PRESTACIONES Y GASTOS SOCIALES A CARGO DEL EMPLEADOR	1.079.840,00	139.850,70	1.219.690,70	1.057.708,87	161.981,83
2	GASTOS EN BIENES CORRIENTES Y SERVICIOS	1.287.350,00	32.811,33	1.320.161,33	798.299,59	521.861,74
20	ARRENDAMIENTOS Y CÁNONES	200,00	0,00	200,00	173,17	26,83
21	REPARACIONES, MANTENIMIENTO Y CONSERVACIÓN	116.500,00	7.681,53	124.181,53	79.378,63	44.802,90
22	MATERIALES, SUMINISTROS Y OTROS	1.153.650,00	25.129,80	1.178.779,80	715.555,85	463.223,95
23	INDEMNIZACIONES POR RAZÓN DE SERVICIO	17.000,00	0,00	17.000,00	3.191,94	13.808,06
4	TRANSFERENCIAS CORRIENTES	5.291.010,00	0,05	5.291.010,05	3.824.479,61	1.466.530,44
42	A EMPRESAS PÚBLICAS DE LA JUNTA Y OTROS ENTES PÚBLICOS	436.830,00	0,05	436.830,05	151.010,39	285.819,66
46	A CORPORACIONES LOCALES	3.060,00	0,00	3.060,00	0,00	3.060,00
48	A FAMILIAS E INSTITUCIONES SIN FIN DE LUCRO	4.851.120,00	0,00	4.851.120,00	3.673.469,22	1.177.650,78
	Total Operaciones Corrientes	12.523.810,00	1.300.977,47-	11.222.832,53	9.062.892,32	2.159.940,21
6	INVERSIONES REALES	479.750,00	200.000,00-	279.750,00	189.341,24	90.408,76
60	PROYECTOS DE INVERSIÓN NUEVA	244.000,00	113.857,77-	130.142,23	82.686,57	47.455,66

PARTE I - LOS CRÉDITOS PRESUPUESTARIOS Y SUS REALIZACIONES

Sección	27	SALUD Y BIENESTAR SOCIAL
Órgano Gestor	2709	DIREC. GRAL DE ORDENACIÓN Y EVALUACIÓN
Programa	541E	INVESTIGACIÓN SANITARIA

CÓDIGO	Capítulo/Artículo	CRÉDITOS INICIALES	MODIFICACIONES	CRÉDITOS DEFINITIVOS	OBLIGACIONES RECONOCIDAS	REMANENTES DE CRÉDITO
61	PROYECTOS DE INVERSIÓN DE REPOSICIÓN	235.750,00	86.142,23-	149.607,77	106.654,67	42.953,10
7	TRANSFERENCIAS DE CAPITAL	918.140,00	0,00	918.140,00	688.605,03	229.534,97
78	A FAMILIAS E INSTITUCIONES SIN FIN DE LUCRO	918.140,00	0,00	918.140,00	688.605,03	229.534,97
	Total Operaciones de Capital	1.397.890,00	200.000,00-	1.197.890,00	877.946,27	319.943,73
	Total operaciones no financieras	13.921.700,00	1.500.977,47-	12.420.722,53	9.940.838,59	2.479.883,94
	Total Programa	13.921.700,00	1.500.977,47-	12.420.722,53	9.940.838,59	2.479.883,94
	Total Órgano Gestor	2.711.955.570,00	121.843.372,60	2.833.798.942,60	2.823.266.798,79	10.532.143,81
	Total Sección	3.657.827.030,00	261.788.397,99	3.919.615.427,99	3.733.680.703,15	185.934.724,84
	Total	9.355.731.580,00	939.443.410,88	10.295.174.990,88	8.618.010.679,56	1.677.164.311,32

PARTE I - LOS CRÉDITOS PRESUPUESTARIOS Y SUS REALIZACIONES

CÓDIGO	Capítulo/Artículo	CRÉDITOS INICIALES	MODIFICACIONES	CRÉDITOS DEFINITIVOS	OBLIGACIONES RECONOCIDAS	REMANENTES DE CRÉDITO
1	GASTOS DE PERSONAL	1.796.501.580,00	84.586.600,50	1.881.088.180,50	1.876.569.220,13	4.518.960,37
10	ALTOS CARGOS	5.689.170,00	12.250,58	5.701.420,58	6.144.407,05	442.986,47-
11	PERSONAL EVENTUAL	7.660.950,00	37.066,61	7.698.016,61	7.493.159,93	204.856,68
12	FUNCIONARIOS (EXCEPTO DOCENTES Y DE INSTITUCIONES SANITARIAS)	322.473.060,00	1.326.908,04-	321.146.151,96	310.416.886,43	10.729.265,53
13	LABORALES (EXCEPTO DE INSTITUCIONES SANITARIAS)	168.815.330,00	782.837,09	169.598.167,09	168.375.339,77	1.222.827,32
15	INCENTIVOS AL RENDIMIENTO	5.095.930,00	1.519.992,30	6.615.922,30	6.535.000,95	80.921,35
16	CUOTAS, PRESTACIONES Y GASTOS SOCIALES A CARGO DEL EMPLEADOR	190.068.740,00	49.164.392,48	239.233.132,48	236.083.054,84	3.150.077,64
17	PERSONAL DOCENTE	1.096.698.400,00	34.396.969,48	1.131.095.369,48	1.141.521.371,16	10.426.001,68-
2	GASTOS EN BIENES CORRIENTES Y SERVICIOS	524.529.500,00	83.466.753,85	607.996.253,85	412.824.879,72	195.171.374,13
20	ARRENDAMIENTOS Y CÁNONES	13.271.100,00	3.796.536,84	17.067.636,84	8.062.381,68	9.005.255,16
21	REPARACIONES, MANTENIMIENTO Y CONSERVACIÓN	17.064.370,00	4.884.637,30	21.949.007,30	12.118.083,08	9.830.924,22
22	MATERIALES, SUMINISTROS Y OTROS	303.222.590,00	57.132.034,75	360.354.624,75	249.787.487,92	110.567.136,83
23	INDEMNIZACIONES POR RAZÓN DE SERVICIO	9.576.430,00	90.398,14-	9.486.031,86	6.835.430,97	2.650.600,89
24	PRESTACIÓN DE SERVICIOS SOCIALES CON MEDIOS AJENOS	181.395.010,00	17.743.943,10	199.138.953,10	136.021.496,07	63.117.457,03
3	GASTOS FINANCIEROS	69.094.460,00	44.074.164,91	113.168.624,91	113.104.156,05	64.468,86
30	DE DEUDA PÚBLICA	28.120.000,00	8.446.040,37	36.566.040,37	36.502.842,34	63.198,03
31	DE PRÉSTAMOS EN MONEDA NACIONAL	39.724.460,00	29.155.093,35	68.879.553,35	68.878.282,52	1.270,83
33	DE DEPÓSITOS, FIANZAS Y OTROS	1.250.000,00	6.473.031,19	7.723.031,19	7.723.031,19	0,00
4	TRANSFERENCIAS CORRIENTES	4.542.368.290,00	483.266.170,95	5.025.634.460,95	4.787.988.620,86	237.645.840,09
41	A ORGANISMOS AUTÓNOMOS DE LA JUNTA	2.559.071.160,00	125.246.396,46	2.684.317.556,46	2.674.310.281,81	10.007.274,65

PARTE I - LOS CRÉDITOS PRESUPUESTARIOS Y SUS REALIZACIONES

CÓDIGO	Capítulo/Artículo	CRÉDITOS INICIALES	MODIFICACIONES	CRÉDITOS DEFINITIVOS	OBLIGACIONES RECONOCIDAS	REMANENTES DE CRÉDITO
42	A EMPRESAS PÚBLICAS DE LA JUNTA Y OTROS ENTES PÚBLICOS	278.606.700,00	13.587.383,18	292.194.083,18	268.880.791,63	23.313.291,55
43	A LA ADMINISTRACIÓN DEL ESTADO, OO.AA., EE.PP. Y OTROS ENTES PÚBLICOS ESTATALES	2.779.290,00	3.629.925,83	6.409.215,83	1.453.671,79	4.955.544,04
45	A COMUNIDADES AUTÓNOMAS	2.179.980,00	2.179.980,00-	0,00	0,00	0,00
46	A CORPORACIONES LOCALES	210.280.990,00	16.416.520,04	226.697.510,04	190.218.429,37	36.479.080,67
47	A EMPRESAS PRIVADAS	932.359.790,00	150.934.604,84	1.083.294.394,84	1.019.636.782,32	63.657.612,52
48	A FAMILIAS E INSTITUCIONES SIN FIN DE LUCRO	557.090.380,00	175.631.320,60	732.721.700,60	633.488.663,94	99.233.036,66
	Total Operaciones Corrientes	6.932.493.830,00	695.393.690,21	7.627.887.520,21	7.190.486.876,76	437.400.643,45
6	INVERSIONES REALES	511.839.270,00	23.073.856,76	534.913.126,76	274.962.703,61	259.950.423,15
60	PROYECTOS DE INVERSIÓN NUEVA	406.128.000,00	17.920.886,78	424.048.886,78	224.725.529,09	199.323.357,69
61	PROYECTOS DE INVERSIÓN DE REPOSICIÓN	105.711.270,00	5.152.969,98	110.864.239,98	50.237.174,52	60.627.065,46
7	TRANSFERENCIAS DE CAPITAL	1.865.980.010,00	7.217.478,42	1.873.197.488,42	906.035.820,31	967.161.668,11
71	A ORGANISMOS AUTÓNOMOS DE LA JUNTA	270.298.980,00	439.359,70-	269.859.620,30	260.857.774,14	9.001.846,16
72	A EMPRESAS PÚBLICAS DE LA JUNTA Y OTROS ENTES PÚBLICOS	340.016.190,00	16.835.708,25-	323.180.481,75	254.747.947,00	68.432.534,75
73	A LA ADMINISTRACIÓN DEL ESTADO, OO.AA., EE.PP. Y OTROS ENTES PÚBLICOS ESTATALES	14.581.610,00	1.752.129,03-	12.829.480,97	5.782.687,93	7.046.793,04
76	A CORPORACIONES LOCALES	756.650.120,00	30.605.928,49	787.256.048,49	109.198.070,03	678.057.978,46
77	A EMPRESAS PRIVADAS	349.021.080,00	12.489.183,55-	336.531.896,45	190.607.625,45	145.924.271,00
78	A FAMILIAS E INSTITUCIONES SIN FIN DE LUCRO	135.412.030,00	8.127.930,46	143.539.960,46	84.841.715,76	58.698.244,70
	Total Operaciones de Capital	2.377.819.280,00	30.291.335,18	2.408.110.615,18	1.180.998.523,92	1.227.112.091,26
	Total operaciones no financieras	9.310.313.110,00	725.685.025,39	10.035.998.135,39	8.371.485.400,68	1.664.512.734,71
8	ACTIVOS FINANCIEROS	7.375.380,00	12.252.017,73	19.627.397,73	16.975.821,12	2.651.576,61

PARTE I - LOS CRÉDITOS PRESUPUESTARIOS Y SUS REALIZACIONES

CÓDIGO	Capítulo/Artículo	CRÉDITOS INICIALES	MODIFICACIONES	CRÉDITOS DEFINITIVOS	OBLIGACIONES RECONOCIDAS	REMANENTES DE CRÉDITO
82	CONCESIÓN DE PRÉSTAMOS	7.219.010,00	1.021.295,76-	6.197.714,24	3.546.488,72	2.651.225,52
84	ADQUISICIÓN DE ACCIONES, OBLIGACIONES Y BONOS	156.370,00	13.273.313,49	13.429.683,49	13.429.332,40	351,09
9	PASIVOS FINANCIEROS	38.043.090,00	201.506.367,76	239.549.457,76	229.549.457,76	10.000.000,00
90	AMORTIZACIÓN DE DEUDA	38.043.090,00	51.289.910,00	89.333.000,00	79.333.000,00	10.000.000,00
91	AMORTIZACIÓN DE PRÉSTAMOS EN MONEDA NACIONAL	0,00	150.216.457,76	150.216.457,76	150.216.457,76	0,00
	Total Operaciones financieras	45.418.470,00	213.758.385,49	259.176.855,49	246.525.278,88	12.651.576,61
	Total	9.355.731.580,00	939.443.410,88	10.295.174.990,88	8.618.010.679,56	1.677.164.311,32

3.1.2. PARTE II - EJECUCIÓN DEL PRESUPUESTO DE GASTOS

PARTE II - EJECUCIÓN DEL PRESUPUESTO DE GASTOS

Sección	02	CORTES DE CASTILLA-LA MANCHA
Órgano Gestor	0201	CORTES DE CASTILLA-LA MANCHA
Programa	111A	ACTIVIDAD LEGISLATIVA

CÓDIGO	Capítulo/Artículo	CRÉDITOS DEFINITIVOS	GASTOS COMPROMETIDOS	OBLIGACIONES RECONOCIDAS	PAGOS REALIZADOS	OBLIGACIONES PTES. DE PAGO
4	TRANSFERENCIAS CORRIENTES	11.025.000,00	11.025.000,00	11.025.000,00	11.025.000,00	0,00
48	A FAMILIAS E INSTITUCIONES SIN FIN DE LUCRO	11.025.000,00	11.025.000,00	11.025.000,00	11.025.000,00	0,00
	Total Operaciones Corrientes	11.025.000,00	11.025.000,00	11.025.000,00	11.025.000,00	0,00
7	TRANSFERENCIAS DE CAPITAL	50.000,00	50.000,00	50.000,00	50.000,00	0,00
78	A FAMILIAS E INSTITUCIONES SIN FIN DE LUCRO	50.000,00	50.000,00	50.000,00	50.000,00	0,00
	Total Operaciones de Capital	50.000,00	50.000,00	50.000,00	50.000,00	0,00
	Total operaciones no financieras	11.075.000,00	11.075.000,00	11.075.000,00	11.075.000,00	0,00
	Total Programa	11.075.000,00	11.075.000,00	11.075.000,00	11.075.000,00	0,00

PARTE II - EJECUCIÓN DEL PRESUPUESTO DE GASTOS

Sección	02	CORTES DE CASTILLA-LA MANCHA
Órgano Gestor	0201	CORTES DE CASTILLA-LA MANCHA
Programa	111C	OFICINA DEL DEFENSOR DEL PUEBLO DE CASTILLA-LA MANCHA

CÓDIGO	Capítulo/Artículo	CRÉDITOS DEFINITIVOS	GASTOS COMPROMETIDOS	OBLIGACIONES RECONOCIDAS	PAGOS REALIZADOS	OBLIGACIONES PTES. DE PAGO
4	TRANSFERENCIAS CORRIENTES	2.162.000,00	2.162.000,00	2.162.000,00	2.162.000,00	0,00
48	A FAMILIAS E INSTITUCIONES SIN FIN DE LUCRO	2.162.000,00	2.162.000,00	2.162.000,00	2.162.000,00	0,00
	Total Operaciones Corrientes	2.162.000,00	2.162.000,00	2.162.000,00	2.162.000,00	0,00
7	TRANSFERENCIAS DE CAPITAL	20.000,00	20.000,00	20.000,00	20.000,00	0,00
78	A FAMILIAS E INSTITUCIONES SIN FIN DE LUCRO	20.000,00	20.000,00	20.000,00	20.000,00	0,00
	Total Operaciones de Capital	20.000,00	20.000,00	20.000,00	20.000,00	0,00
	Total operaciones no financieras	2.182.000,00	2.182.000,00	2.182.000,00	2.182.000,00	0,00
	Total Programa	2.182.000,00	2.182.000,00	2.182.000,00	2.182.000,00	0,00
	Total Órgano Gestor	13.257.000,00	13.257.000,00	13.257.000,00	13.257.000,00	0,00
	Total Sección	13.257.000,00	13.257.000,00	13.257.000,00	13.257.000,00	0,00

PARTE II - EJECUCIÓN DEL PRESUPUESTO DE GASTOS

Sección	03	SINDICATURA DE CUENTAS
Órgano Gestor	0301	SÍNDICO Y AUDITORES
Programa	111B	CONTROL EXTERNO DEL SECTOR PÚBLICO

CÓDIGO	Capítulo/Artículo	CRÉDITOS DEFINITIVOS	GASTOS COMPROMETIDOS	OBLIGACIONES RECONOCIDAS	PAGOS REALIZADOS	OBLIGACIONES PTES. DE PAGO
1	GASTOS DE PERSONAL	1.762.845,38	1.661.408,90	1.661.408,90	1.647.307,03	14.101,87
10	ALTOS CARGOS	79.880,00	78.273,80	78.273,80	78.273,80	0,00
11	PERSONAL EVENTUAL	141.750,00	137.807,33	137.807,33	137.807,33	0,00
12	FUNCIONARIOS (EXCEPTO DOCENTES Y DE INSTITUCIONES SANITARIAS)	1.239.370,00	1.156.617,02	1.156.617,02	1.156.210,97	406,05
13	LABORALES (EXCEPTO DE INSTITUCIONES SANITARIAS)	21.890,00	20.975,12	20.975,12	20.975,12	0,00
15	INCENTIVOS AL RENDIMIENTO	8.200,00	0,00	0,00	0,00	0,00
16	CUOTAS, PRESTACIONES Y GASTOS SOCIALES A CARGO DEL EMPLEADOR	271.755,38	267.735,63	267.735,63	254.039,81	13.695,82
2	GASTOS EN BIENES CORRIENTES Y SERVICIOS	110.780,00	104.987,74	104.582,62	78.706,07	25.876,55
21	REPARACIONES, MANTENIMIENTO Y CONSERVACIÓN	13.000,00	12.074,47	12.074,47	8.631,52	3.442,95
22	MATERIALES, SUMINISTROS Y OTROS	93.780,00	90.272,14	89.867,02	68.034,65	21.832,37
23	INDEMNIZACIONES POR RAZÓN DE SERVICIO	4.000,00	2.641,13	2.641,13	2.039,90	601,23
4	TRANSFERENCIAS CORRIENTES	6.500,00	6.191,00	6.191,00	6.191,00	0,00
48	A FAMILIAS E INSTITUCIONES SIN FIN DE LUCRO	6.500,00	6.191,00	6.191,00	6.191,00	0,00
	Total Operaciones Corrientes	1.880.125,38	1.772.587,64	1.772.182,52	1.732.204,10	39.978,42
6	INVERSIONES REALES	74.000,00	73.941,58	73.941,58	72.407,58	1.534,00
60	PROYECTOS DE INVERSIÓN NUEVA	74.000,00	73.941,58	73.941,58	72.407,58	1.534,00

PARTE II - EJECUCIÓN DEL PRESUPUESTO DE GASTOS

Sección	03	SINDICATURA DE CUENTAS
Órgano Gestor	0301	SÍNDICO Y AUDITORES
Programa	111B	CONTROL EXTERNO DEL SECTOR PÚBLICO

CÓDIGO	Capítulo/Artículo	CRÉDITOS DEFINITIVOS	GASTOS COMPROMETIDOS	OBLIGACIONES RECONOCIDAS	PAGOS REALIZADOS	OBLIGACIONES PTES. DE PAGO
	Total Operaciones de Capital	74.000,00	73.941,58	73.941,58	72.407,58	1.534,00
	Total operaciones no financieras	1.954.125,38	1.846.529,22	1.846.124,10	1.804.611,68	41.512,42
8	ACTIVOS FINANCIEROS	9.070,00	9.000,00	9.000,00	9.000,00	0,00
82	CONCESIÓN DE PRÉSTAMOS	9.070,00	9.000,00	9.000,00	9.000,00	0,00
	Total Operaciones financieras	9.070,00	9.000,00	9.000,00	9.000,00	0,00
	Total Programa	1.963.195,38	1.855.529,22	1.855.124,10	1.813.611,68	41.512,42
	Total Órgano Gestor	1.963.195,38	1.855.529,22	1.855.124,10	1.813.611,68	41.512,42
	Total Sección	1.963.195,38	1.855.529,22	1.855.124,10	1.813.611,68	41.512,42

PARTE II - EJECUCIÓN DEL PRESUPUESTO DE GASTOS

Sección	04	CONSEJO CONSULTIVO
Órgano Gestor	0401	CONSEJO CONSULTIVO
Programa	112B	ALTO ASESORAMIENTO DE LA COMUNIDAD AUTÓNOMA

CÓDIGO	Capítulo/Artículo	CRÉDITOS DEFINITIVOS	GASTOS COMPROMETIDOS	OBLIGACIONES RECONOCIDAS	PAGOS REALIZADOS	OBLIGACIONES PTES. DE PAGO
1	GASTOS DE PERSONAL	1.285.051,72	1.285.051,34	1.285.051,34	1.285.051,34	0,00
10	ALTOS CARGOS	328.800,00	343.937,22	343.937,22	343.937,22	0,00
11	PERSONAL EVENTUAL	68.110,00	62.150,00	62.150,00	62.150,00	0,00
12	FUNCIONARIOS (EXCEPTO DOCENTES Y DE INSTITUCIONES SANITARIAS)	692.481,00	684.217,49	684.217,49	684.217,49	0,00
13	LABORALES (EXCEPTO DE INSTITUCIONES SANITARIAS)	25.510,00	24.595,91	24.595,91	24.595,91	0,00
16	CUOTAS, PRESTACIONES Y GASTOS SOCIALES A CARGO DEL EMPLEADOR	170.150,72	170.150,72	170.150,72	170.150,72	0,00
2	GASTOS EN BIENES CORRIENTES Y SERVICIOS	235.970,00	217.771,48	211.714,07	138.696,54	73.017,53
20	ARRENDAMIENTOS Y CÁNONES	1.460,00	1.247,78	1.247,78	722,68	525,10
21	REPARACIONES, MANTENIMIENTO Y CONSERVACIÓN	26.000,00	23.020,72	23.020,72	11.310,36	11.710,36
22	MATERIALES, SUMINISTROS Y OTROS	206.410,00	191.501,33	185.443,92	124.661,85	60.782,07
23	INDEMNIZACIONES POR RAZÓN DE SERVICIO	2.100,00	2.001,65	2.001,65	2.001,65	0,00
	Total Operaciones Corrientes	1.521.021,72	1.502.822,82	1.496.765,41	1.423.747,88	73.017,53
6	INVERSIONES REALES	57.220,00	57.181,90	57.181,90	51.382,80	5.799,10
60	PROYECTOS DE INVERSIÓN NUEVA	48.100,00	38.852,19	38.852,19	33.053,09	5.799,10
61	PROYECTOS DE INVERSIÓN DE REPOSICIÓN	9.120,00	18.329,71	18.329,71	18.329,71	0,00
	Total Operaciones de Capital	57.220,00	57.181,90	57.181,90	51.382,80	5.799,10

PARTE II - EJECUCIÓN DEL PRESUPUESTO DE GASTOS

Sección	04	CONSEJO CONSULTIVO
Órgano Gestor	0401	CONSEJO CONSULTIVO
Programa	112B	ALTO ASESORAMIENTO DE LA COMUNIDAD AUTÓNOMA

CÓDIGO	Capítulo/Artículo	CRÉDITOS DEFINITIVOS	GASTOS COMPROMETIDOS	OBLIGACIONES RECONOCIDAS	PAGOS REALIZADOS	OBLIGACIONES PTES. DE PAGO
	Total operaciones no financieras	1.578.241,72	1.560.004,72	1.553.947,31	1.475.130,68	78.816,63
8	ACTIVOS FINANCIEROS	7.970,00	0,00	0,00	0,00	0,00
82	CONCESIÓN DE PRÉSTAMOS	7.970,00	0,00	0,00	0,00	0,00
	Total Operaciones financieras	7.970,00	0,00	0,00	0,00	0,00
	Total Programa	1.586.211,72	1.560.004,72	1.553.947,31	1.475.130,68	78.816,63
	Total Órgano Gestor	1.586.211,72	1.560.004,72	1.553.947,31	1.475.130,68	78.816,63
	Total Sección	1.586.211,72	1.560.004,72	1.553.947,31	1.475.130,68	78.816,63

PARTE II - EJECUCIÓN DEL PRESUPUESTO DE GASTOS

Sección	05	CONSEJO ECONÓMICO Y SOCIAL
Órgano Gestor	0501	CONSEJO ECONÓMICO Y SOCIAL
Programa	112D	ASESORAMIENTO DE LA COMUNIDAD AUTÓNOMA EN MATERIA SOCIAL, ECONÓMICA Y LABORAL

CÓDIGO	Capítulo/Artículo	CRÉDITOS DEFINITIVOS	GASTOS COMPROMETIDOS	OBLIGACIONES RECONOCIDAS	PAGOS REALIZADOS	OBLIGACIONES PTES. DE PAGO
1	GASTOS DE PERSONAL	649.122,47	633.159,28	633.159,28	632.159,28	1.000,00
10	ALTOS CARGOS	129.280,00	137.880,34	137.880,34	137.880,34	0,00
11	PERSONAL EVENTUAL	97.460,00	94.389,29	94.389,29	94.389,29	0,00
12	FUNCIONARIOS (EXCEPTO DOCENTES Y DE INSTITUCIONES SANITARIAS)	258.800,00	245.121,44	245.121,44	245.121,44	0,00
13	LABORALES (EXCEPTO DE INSTITUCIONES SANITARIAS)	56.710,00	54.631,75	54.631,75	54.631,75	0,00
15	INCENTIVOS AL RENDIMIENTO	3.200,00	0,00	0,00	0,00	0,00
16	CUOTAS, PRESTACIONES Y GASTOS SOCIALES A CARGO DEL EMPLEADOR	103.672,47	101.136,46	101.136,46	100.136,46	1.000,00
2	GASTOS EN BIENES CORRIENTES Y SERVICIOS	376.800,00	269.534,69	253.524,60	189.536,61	63.987,99
21	REPARACIONES, MANTENIMIENTO Y CONSERVACIÓN	18.560,00	17.655,12	17.655,12	13.511,89	4.143,23
22	MATERIALES, SUMINISTROS Y OTROS	356.440,00	251.522,20	235.512,11	175.684,85	59.827,26
23	INDEMNIZACIONES POR RAZÓN DE SERVICIO	1.800,00	357,37	357,37	339,87	17,50
4	TRANSFERENCIAS CORRIENTES	102.550,00	97.711,47	97.711,47	66.087,12	31.624,35
48	A FAMILIAS E INSTITUCIONES SIN FIN DE LUCRO	102.550,00	97.711,47	97.711,47	66.087,12	31.624,35
	Total Operaciones Corrientes	1.128.472,47	1.000.405,44	984.395,35	887.783,01	96.612,34
6	INVERSIONES REALES	102.000,00	32.234,00	32.234,00	31.118,85	1.115,15
60	PROYECTOS DE INVERSIÓN NUEVA	102.000,00	32.234,00	32.234,00	31.118,85	1.115,15

PARTE II - EJECUCIÓN DEL PRESUPUESTO DE GASTOS

Sección	05	CONSEJO ECONÓMICO Y SOCIAL
Órgano Gestor	0501	CONSEJO ECONÓMICO Y SOCIAL
Programa	112D	ASESORAMIENTO DE LA COMUNIDAD AUTÓNOMA EN MATERIA SOCIAL, ECONÓMICA Y LABORAL

CÓDIGO	Capítulo/Artículo	CRÉDITOS DEFINITIVOS	GASTOS COMPROMETIDOS	OBLIGACIONES RECONOCIDAS	PAGOS REALIZADOS	OBLIGACIONES PTES. DE PAGO
	Total Operaciones de Capital	102.000,00	32.234,00	32.234,00	31.118,85	1.115,15
	Total operaciones no financieras	1.230.472,47	1.032.639,44	1.016.629,35	918.901,86	97.727,49
8	ACTIVOS FINANCIEROS	9.020,00	0,00	0,00	0,00	0,00
82	CONCESIÓN DE PRÉSTAMOS	9.020,00	0,00	0,00	0,00	0,00
	Total Operaciones financieras	9.020,00	0,00	0,00	0,00	0,00
	Total Programa	1.239.492,47	1.032.639,44	1.016.629,35	918.901,86	97.727,49
	Total Órgano Gestor	1.239.492,47	1.032.639,44	1.016.629,35	918.901,86	97.727,49
	Total Sección	1.239.492,47	1.032.639,44	1.016.629,35	918.901,86	97.727,49

PARTE II - EJECUCIÓN DEL PRESUPUESTO DE GASTOS

Sección	06	DEUDA PÚBLICA
Órgano Gestor	0601	DEUDA PÚBLICA
Programa	011A	DEUDA PÚBLICA

CÓDIGO	Capítulo/Artículo	CRÉDITOS DEFINITIVOS	GASTOS COMPROMETIDOS	OBLIGACIONES RECONOCIDAS	PAGOS REALIZADOS	OBLIGACIONES PTES. DE PAGO
3	GASTOS FINANCIEROS	113.168.624,91	113.104.156,05	113.104.156,05	113.023.416,91	80.739,14
30	DE DEUDA PÚBLICA	36.566.040,37	36.502.842,34	36.502.842,34	36.422.103,20	80.739,14
31	DE PRÉSTAMOS EN MONEDA NACIONAL	68.879.553,35	68.878.282,52	68.878.282,52	68.878.282,52	0,00
33	DE DEPÓSITOS, FIANZAS Y OTROS	7.723.031,19	7.723.031,19	7.723.031,19	7.723.031,19	0,00
	Total Operaciones Corrientes	113.168.624,91	113.104.156,05	113.104.156,05	113.023.416,91	80.739,14
	Total operaciones no financieras	113.168.624,91	113.104.156,05	113.104.156,05	113.023.416,91	80.739,14
9	PASIVOS FINANCIEROS	239.549.457,76	229.549.457,76	229.549.457,76	229.549.457,76	0,00
90	AMORTIZACIÓN DE DEUDA	89.333.000,00	79.333.000,00	79.333.000,00	79.333.000,00	0,00
91	AMORTIZACIÓN DE PRÉSTAMOS EN MONEDA NACIONAL	150.216.457,76	150.216.457,76	150.216.457,76	150.216.457,76	0,00
	Total Operaciones financieras	239.549.457,76	229.549.457,76	229.549.457,76	229.549.457,76	0,00
	Total Programa	352.718.082,67	342.653.613,81	342.653.613,81	342.572.874,67	80.739,14
	Total Órgano Gestor	352.718.082,67	342.653.613,81	342.653.613,81	342.572.874,67	80.739,14
	Total Sección	352.718.082,67	342.653.613,81	342.653.613,81	342.572.874,67	80.739,14

PARTE II - EJECUCIÓN DEL PRESUPUESTO DE GASTOS

Sección	11	PRESIDENCIA DE LA JUNTA
Órgano Gestor	1101	PRESIDENCIA
Programa	112A	PRESIDENCIA DE LA JUNTA DE COMUNIDADES DE CASTILLA-LA MANCHA

CÓDIGO	Capítulo/Artículo	CRÉDITOS DEFINITIVOS	GASTOS COMPROMETIDOS	OBLIGACIONES RECONOCIDAS	PAGOS REALIZADOS	OBLIGACIONES PTES. DE PAGO
1	GASTOS DE PERSONAL	470.330,09	470.330,09	470.330,09	470.330,09	0,00
10	ALTOS CARGOS	209.770,00	218.342,78	218.342,78	218.342,78	0,00
11	PERSONAL EVENTUAL	66.630,00	128.628,27	128.628,27	128.628,27	0,00
12	FUNCIONARIOS (EXCEPTO DOCENTES Y DE INSTITUCIONES SANITARIAS)	132.669,87	62.098,82	62.098,82	62.098,82	0,00
16	CUOTAS, PRESTACIONES Y GASTOS SOCIALES A CARGO DEL EMPLEADOR	61.260,22	61.260,22	61.260,22	61.260,22	0,00
	Total Operaciones Corrientes	470.330,09	470.330,09	470.330,09	470.330,09	0,00
	Total operaciones no financieras	470.330,09	470.330,09	470.330,09	470.330,09	0,00
	Total Programa	470.330,09	470.330,09	470.330,09	470.330,09	0,00
	Total Órgano Gestor	470.330,09	470.330,09	470.330,09	470.330,09	0,00

PARTE II - EJECUCIÓN DEL PRESUPUESTO DE GASTOS

Sección	11	PRESIDENCIA DE LA JUNTA
Órgano Gestor	1102	CONSEJERIA DE PRESIDENCIA
Programa	112A	PRESIDENCIA DE LA JUNTA DE COMUNIDADES DE CASTILLA-LA MANCHA

CÓDIGO	Capítulo/Artículo	CRÉDITOS DEFINITIVOS	GASTOS COMPROMETIDOS	OBLIGACIONES RECONOCIDAS	PAGOS REALIZADOS	OBLIGACIONES PTES. DE PAGO
1	GASTOS DE PERSONAL	826.281,54	826.281,54	826.281,54	826.281,54	0,00
10	ALTOS CARGOS	328.050,00	324.810,58	324.810,58	324.810,58	0,00
11	PERSONAL EVENTUAL	189.790,00	288.898,55	288.898,55	288.898,55	0,00
12	FUNCIONARIOS (EXCEPTO DOCENTES Y DE INSTITUCIONES SANITARIAS)	194.872,50	99.003,37	99.003,37	99.003,37	0,00
16	CUOTAS, PRESTACIONES Y GASTOS SOCIALES A CARGO DEL EMPLEADOR	113.569,04	113.569,04	113.569,04	113.569,04	0,00
4	TRANSFERENCIAS CORRIENTES	36.600.210,00	30.310.903,56	30.310.903,56	30.110.903,56	200.000,00
41	A ORGANISMOS AUTÓNOMOS DE LA JUNTA	36.600.210,00	30.310.903,56	30.310.903,56	30.110.903,56	200.000,00
	Total Operaciones Corrientes	37.426.491,54	31.137.185,10	31.137.185,10	30.937.185,10	200.000,00
7	TRANSFERENCIAS DE CAPITAL	5.099.850,00	745.000,00	745.000,00	745.000,00	0,00
71	A ORGANISMOS AUTÓNOMOS DE LA JUNTA	5.099.850,00	745.000,00	745.000,00	745.000,00	0,00
	Total Operaciones de Capital	5.099.850,00	745.000,00	745.000,00	745.000,00	0,00
	Total operaciones no financieras	42.526.341,54	31.882.185,10	31.882.185,10	31.682.185,10	200.000,00
	Total Programa	42.526.341,54	31.882.185,10	31.882.185,10	31.682.185,10	200.000,00
	Total Órgano Gestor	42.526.341,54	31.882.185,10	31.882.185,10	31.682.185,10	200.000,00

PARTE II - EJECUCIÓN DEL PRESUPUESTO DE GASTOS

Sección	11	PRESIDENCIA DE LA JUNTA
Órgano Gestor	1104	SECRETARÍA GENERAL DE LA PRESIDENCIA
Programa	112A	PRESIDENCIA DE LA JUNTA DE COMUNIDADES DE CASTILLA-LA MANCHA

CÓDIGO	Capítulo/Artículo	CRÉDITOS DEFINITIVOS	GASTOS COMPROMETIDOS	OBLIGACIONES RECONOCIDAS	PAGOS REALIZADOS	OBLIGACIONES PTES. DE PAGO
1	GASTOS DE PERSONAL	6.499.781,92	6.448.263,73	6.448.263,73	6.438.963,73	9.300,00
10	ALTOS CARGOS	421.650,00	453.113,45	453.113,45	453.113,45	0,00
11	PERSONAL EVENTUAL	1.582.460,00	1.744.295,89	1.744.295,89	1.744.295,89	0,00
12	FUNCIONARIOS (EXCEPTO DOCENTES Y DE INSTITUCIONES SANITARIAS)	2.414.115,10	2.209.447,35	2.209.447,35	2.209.447,35	0,00
13	LABORALES (EXCEPTO DE INSTITUCIONES SANITARIAS)	882.790,00	887.491,80	887.491,80	887.491,80	0,00
16	CUOTAS, PRESTACIONES Y GASTOS SOCIALES A CARGO DEL EMPLEADOR	1.198.766,82	1.153.915,24	1.153.915,24	1.144.615,24	9.300,00
2	GASTOS EN BIENES CORRIENTES Y SERVICIOS	1.392.500,00	1.147.982,21	1.147.982,21	872.178,34	275.803,87
21	REPARACIONES, MANTENIMIENTO Y CONSERVACIÓN	255.000,00	212.237,23	212.237,23	140.509,06	71.728,17
22	MATERIALES, SUMINISTROS Y OTROS	1.081.500,00	890.299,53	890.299,53	686.976,01	203.323,52
23	INDEMNIZACIONES POR RAZÓN DE SERVICIO	56.000,00	45.445,45	45.445,45	44.693,27	752,18
4	TRANSFERENCIAS CORRIENTES	1.990.540,00	1.752.433,87	1.449.061,27	909.093,83	539.967,44
46	A CORPORACIONES LOCALES	62.000,00	45.525,20	30.900,50	17.542,75	13.357,75
48	A FAMILIAS E INSTITUCIONES SIN FIN DE LUCRO	1.928.540,00	1.706.908,67	1.418.160,77	891.551,08	526.609,69
	Total Operaciones Corrientes	9.882.821,92	9.348.679,81	9.045.307,21	8.220.235,90	825.071,31
6	INVERSIONES REALES	300.120,00	120.527,59	120.527,59	120.527,59	0,00
60	PROYECTOS DE INVERSIÓN NUEVA	110.000,00	82.573,33	82.573,33	82.573,33	0,00

PARTE II - EJECUCIÓN DEL PRESUPUESTO DE GASTOS

Sección	11	PRESIDENCIA DE LA JUNTA
Órgano Gestor	1104	SECRETARÍA GENERAL DE LA PRESIDENCIA
Programa	112A	PRESIDENCIA DE LA JUNTA DE COMUNIDADES DE CASTILLA-LA MANCHA

CÓDIGO	Capítulo/Artículo	CRÉDITOS DEFINITIVOS	GASTOS COMPROMETIDOS	OBLIGACIONES RECONOCIDAS	PAGOS REALIZADOS	OBLIGACIONES PTES. DE PAGO
61	PROYECTOS DE INVERSIÓN DE REPOSICIÓN	190.120,00	37.954,26	37.954,26	37.954,26	0,00
7	TRANSFERENCIAS DE CAPITAL	13.137.864,79	12.737.489,83	4.142.728,83	3.056.009,05	1.086.719,78
76	A CORPORACIONES LOCALES	12.414.864,79	12.291.178,94	3.715.587,94	2.808.968,85	906.619,09
78	A FAMILIAS E INSTITUCIONES SIN FIN DE LUCRO	723.000,00	446.310,89	427.140,89	247.040,20	180.100,69
	Total Operaciones de Capital	13.437.984,79	12.858.017,42	4.263.256,42	3.176.536,64	1.086.719,78
	Total operaciones no financieras	23.320.806,71	22.206.697,23	13.308.563,63	11.396.772,54	1.911.791,09
8	ACTIVOS FINANCIEROS	63.900,00	40.800,00	40.800,00	40.800,00	0,00
82	CONCESIÓN DE PRÉSTAMOS	63.900,00	40.800,00	40.800,00	40.800,00	0,00
	Total Operaciones financieras	63.900,00	40.800,00	40.800,00	40.800,00	0,00
	Total Programa	23.384.706,71	22.247.497,23	13.349.363,63	11.437.572,54	1.911.791,09

PARTE II - EJECUCIÓN DEL PRESUPUESTO DE GASTOS

Sección	11	PRESIDENCIA DE LA JUNTA
Órgano Gestor	1104	SECRETARÍA GENERAL DE LA PRESIDENCIA
Programa	521B	DESARROLLO DE LA SOCIEDAD DE LA INFORMACIÓN

CÓDIGO	Capítulo/Artículo	CRÉDITOS DEFINITIVOS	GASTOS COMPROMETIDOS	OBLIGACIONES RECONOCIDAS	PAGOS REALIZADOS	OBLIGACIONES PTES. DE PAGO
6	INVERSIONES REALES	27.000,00	19.744,76	19.744,76	17.488,56	2.256,20
60	PROYECTOS DE INVERSIÓN NUEVA	27.000,00	17.488,56	17.488,56	17.488,56	0,00
61	PROYECTOS DE INVERSIÓN DE REPOSICIÓN	0,00	2.256,20	2.256,20	0,00	2.256,20
	Total Operaciones de Capital	27.000,00	19.744,76	19.744,76	17.488,56	2.256,20
	Total operaciones no financieras	27.000,00	19.744,76	19.744,76	17.488,56	2.256,20
	Total Programa	27.000,00	19.744,76	19.744,76	17.488,56	2.256,20
	Total Órgano Gestor	23.411.706,71	22.267.241,99	13.369.108,39	11.455.061,10	1.914.047,29
	Total Sección	66.408.378,34	54.619.757,18	45.721.623,58	43.607.576,29	2.114.047,29

PARTE II - EJECUCIÓN DEL PRESUPUESTO DE GASTOS

Sección	15	VICEPRESIDENCIA Y ECONOMÍA Y HACIENDA
Órgano Gestor	1502	SECRETARÍA GENERAL
Programa	126E	ORDENACIÓN DEL JUEGO

CÓDIGO	Capítulo/Artículo	CRÉDITOS DEFINITIVOS	GASTOS COMPROMETIDOS	OBLIGACIONES RECONOCIDAS	PAGOS REALIZADOS	OBLIGACIONES PTES. DE PAGO
1	GASTOS DE PERSONAL	399.771,80	399.771,31	399.771,31	399.771,31	0,00
12	FUNCIONARIOS (EXCEPTO DOCENTES Y DE INSTITUCIONES SANITARIAS)	328.682,58	328.682,09	328.682,09	328.682,09	0,00
16	CUOTAS, PRESTACIONES Y GASTOS SOCIALES A CARGO DEL EMPLEADOR	71.089,22	71.089,22	71.089,22	71.089,22	0,00
	Total Operaciones Corrientes	399.771,80	399.771,31	399.771,31	399.771,31	0,00
	Total operaciones no financieras	399.771,80	399.771,31	399.771,31	399.771,31	0,00
	Total Programa	399.771,80	399.771,31	399.771,31	399.771,31	0,00

PARTE II - EJECUCIÓN DEL PRESUPUESTO DE GASTOS

Sección	15	VICEPRESIDENCIA Y ECONOMÍA Y HACIENDA
Órgano Gestor	1502	SECRETARÍA GENERAL
Programa	521B	DESARROLLO DE LA SOCIEDAD DE LA INFORMACIÓN

CÓDIGO	Capítulo/Artículo	CRÉDITOS DEFINITIVOS	GASTOS COMPROMETIDOS	OBLIGACIONES RECONOCIDAS	PAGOS REALIZADOS	OBLIGACIONES PTES. DE PAGO
6	INVERSIONES REALES	369.257,72	367.850,29	192.092,83	191.964,21	128,62
60	PROYECTOS DE INVERSIÓN NUEVA	367.923,74	367.227,37	191.469,91	191.341,29	128,62
61	PROYECTOS DE INVERSIÓN DE REPOSICIÓN	1.333,98	622,92	622,92	622,92	0,00
	Total Operaciones de Capital	369.257,72	367.850,29	192.092,83	191.964,21	128,62
	Total operaciones no financieras	369.257,72	367.850,29	192.092,83	191.964,21	128,62
	Total Programa	369.257,72	367.850,29	192.092,83	191.964,21	128,62

PARTE II - EJECUCIÓN DEL PRESUPUESTO DE GASTOS

Sección	15	VICEPRESIDENCIA Y ECONOMÍA Y HACIENDA
Órgano Gestor	1502	SECRETARÍA GENERAL
Programa	611A	DIRECCIÓN Y SERVICIOS GENERALES DE VICEPRESIDENCIA Y ECONOMÍA YHACIENDA

CÓDIGO	Capítulo/Artículo	CRÉDITOS DEFINITIVOS	GASTOS COMPROMETIDOS	OBLIGACIONES RECONOCIDAS	PAGOS REALIZADOS	OBLIGACIONES PTES. DE PAGO
1	GASTOS DE PERSONAL	8.291.182,43	8.291.182,04	8.291.182,04	8.276.072,02	15.110,02
10	ALTOS CARGOS	139.260,00	204.487,85	204.487,85	204.487,85	0,00
11	PERSONAL EVENTUAL	445.340,00	660.460,03	660.460,03	660.460,03	0,00
12	FUNCIONARIOS (EXCEPTO DOCENTES Y DE INSTITUCIONES SANITARIAS)	5.257.843,60	4.994.630,11	4.994.630,11	4.994.630,11	0,00
13	LABORALES (EXCEPTO DE INSTITUCIONES SANITARIAS)	726.450,00	690.665,93	690.665,93	690.665,93	0,00
16	CUOTAS, PRESTACIONES Y GASTOS SOCIALES A CARGO DEL EMPLEADOR	1.722.288,83	1.740.938,12	1.740.938,12	1.725.828,10	15.110,02
2	GASTOS EN BIENES CORRIENTES Y SERVICIOS	3.890.020,85	3.269.301,99	2.929.267,28	2.595.209,76	334.057,52
20	ARRENDAMIENTOS Y CÁNONES	393.732,36	391.436,10	333.259,71	271.071,09	62.188,62
21	REPARACIONES, MANTENIMIENTO Y CONSERVACIÓN	120.000,00	113.001,39	110.256,26	96.729,96	13.526,30
22	MATERIALES, SUMINISTROS Y OTROS	3.339.148,49	2.739.137,30	2.460.024,11	2.201.681,51	258.342,60
23	INDEMNIZACIONES POR RAZÓN DE SERVICIO	37.140,00	25.727,20	25.727,20	25.727,20	0,00
4	TRANSFERENCIAS CORRIENTES	1.192.980,00	1.073.335,88	873.335,88	873.335,88	0,00
41	A ORGANISMOS AUTÓNOMOS DE LA JUNTA	692.980,00	573.335,88	573.335,88	573.335,88	0,00
48	A FAMILIAS E INSTITUCIONES SIN FIN DE LUCRO	500.000,00	500.000,00	300.000,00	300.000,00	0,00
	Total Operaciones Corrientes	13.374.183,28	12.633.819,91	12.093.785,20	11.744.617,66	349.167,54
6	INVERSIONES REALES	222.721,17	213.838,69	213.838,69	171.423,22	42.415,47

PARTE II - EJECUCIÓN DEL PRESUPUESTO DE GASTOS

Sección	15	VICEPRESIDENCIA Y ECONOMÍA Y HACIENDA
Órgano Gestor	1502	SECRETARÍA GENERAL
Programa	611A	DIRECCIÓN Y SERVICIOS GENERALES DE VICEPRESIDENCIA Y ECONOMÍA YHACIENDA

CÓDIGO	Capítulo/Artículo	CRÉDITOS DEFINITIVOS	GASTOS COMPROMETIDOS	OBLIGACIONES RECONOCIDAS	PAGOS REALIZADOS	OBLIGACIONES PTES. DE PAGO
60	PROYECTOS DE INVERSIÓN NUEVA	103.736,35	105.340,09	105.340,09	64.513,61	40.826,48
61	PROYECTOS DE INVERSIÓN DE REPOSICIÓN	118.984,82	108.498,60	108.498,60	106.909,61	1.588,99
7	TRANSFERENCIAS DE CAPITAL	2.206.959,63	778.633,85	778.633,85	778.633,85	0,00
71	A ORGANISMOS AUTÓNOMOS DE LA JUNTA	332.959,63	100.000,00	100.000,00	100.000,00	0,00
73	A LA ADMINISTRACIÓN DEL ESTADO, OO.AA., EE.PP. Y OTROS ENTES PÚBLICOS ESTATALES	1.854.000,00	658.633,85	658.633,85	658.633,85	0,00
78	A FAMILIAS E INSTITUCIONES SIN FIN DE LUCRO	20.000,00	20.000,00	20.000,00	20.000,00	0,00
	Total Operaciones de Capital	2.429.680,80	992.472,54	992.472,54	950.057,07	42.415,47
	Total operaciones no financieras	15.803.864,08	13.626.292,45	13.086.257,74	12.694.674,73	391.583,01
8	ACTIVOS FINANCIEROS	192.280,00	192.180,00	192.180,00	192.180,00	0,00
82	CONCESIÓN DE PRÉSTAMOS	192.280,00	192.180,00	192.180,00	192.180,00	0,00
	Total Operaciones financieras	192.280,00	192.180,00	192.180,00	192.180,00	0,00
	Total Programa	15.996.144,08	13.818.472,45	13.278.437,74	12.886.854,73	391.583,01

PARTE II - EJECUCIÓN DEL PRESUPUESTO DE GASTOS

Sección	15	VICEPRESIDENCIA Y ECONOMÍA Y HACIENDA
Órgano Gestor	1502	SECRETARÍA GENERAL
Programa	612D	ADMINISTRACIÓN DEL PATRIMONIO

CÓDIGO	Capítulo/Artículo	CRÉDITOS DEFINITIVOS	GASTOS COMPROMETIDOS	OBLIGACIONES RECONOCIDAS	PAGOS REALIZADOS	OBLIGACIONES PTES. DE PAGO
1	GASTOS DE PERSONAL	677.616,18	677.615,89	677.615,89	677.615,89	0,00
12	FUNCIONARIOS (EXCEPTO DOCENTES Y DE INSTITUCIONES SANITARIAS)	555.902,50	555.902,21	555.902,21	555.902,21	0,00
16	CUOTAS, PRESTACIONES Y GASTOS SOCIALES A CARGO DEL EMPLEADOR	121.713,68	121.713,68	121.713,68	121.713,68	0,00
2	GASTOS EN BIENES CORRIENTES Y SERVICIOS	5.348.163,71	5.316.486,42	5.306.935,46	5.284.925,86	22.009,60
20	ARRENDAMIENTOS Y CÁNONES	36.900,00	36.301,11	26.750,15	26.750,15	0,00
22	MATERIALES, SUMINISTROS Y OTROS	5.310.463,71	5.279.900,11	5.279.900,11	5.257.890,51	22.009,60
23	INDEMNIZACIONES POR RAZÓN DE SERVICIO	800,00	285,20	285,20	285,20	0,00
	Total Operaciones Corrientes	6.025.779,89	5.994.102,31	5.984.551,35	5.962.541,75	22.009,60
	Total operaciones no financieras	6.025.779,89	5.994.102,31	5.984.551,35	5.962.541,75	22.009,60
8	ACTIVOS FINANCIEROS	12.569.436,70	12.569.436,70	12.569.400,00	12.569.400,00	0,00
84	ADQUISICIÓN DE ACCIONES, OBLIGACIONES Y BONOS	12.569.436,70	12.569.436,70	12.569.400,00	12.569.400,00	0,00
	Total Operaciones financieras	12.569.436,70	12.569.436,70	12.569.400,00	12.569.400,00	0,00
	Total Programa	18.595.216,59	18.563.539,01	18.553.951,35	18.531.941,75	22.009,60
	Total Órgano Gestor	35.360.390,19	33.149.633,06	32.424.253,23	32.010.532,00	413.721,23

PARTE II - EJECUCIÓN DEL PRESUPUESTO DE GASTOS

Sección	15	VICEPRESIDENCIA Y ECONOMÍA Y HACIENDA
Órgano Gestor	1503	DIRECCIÓN GENERAL DE ASUNTOS EUROPEOS
Programa	131A	COORDINACIÓN DE ASUNTOS EUROPEOS

CÓDIGO	Capítulo/Artículo	CRÉDITOS DEFINITIVOS	GASTOS COMPROMETIDOS	OBLIGACIONES RECONOCIDAS	PAGOS REALIZADOS	OBLIGACIONES PTES. DE PAGO
1	GASTOS DE PERSONAL	307.465,62	307.464,90	307.464,90	307.464,90	0,00
10	ALTOS CARGOS	94.530,64	63.726,20	63.726,20	63.726,20	0,00
12	FUNCIONARIOS (EXCEPTO DOCENTES Y DE INSTITUCIONES SANITARIAS)	160.831,00	191.634,72	191.634,72	191.634,72	0,00
16	CUOTAS, PRESTACIONES Y GASTOS SOCIALES A CARGO DEL EMPLEADOR	52.103,98	52.103,98	52.103,98	52.103,98	0,00
2	GASTOS EN BIENES CORRIENTES Y SERVICIOS	396.040,00	271.653,41	271.653,32	259.316,04	12.337,28
20	ARRENDAMIENTOS Y CÁNONES	60.000,00	57.826,44	57.826,35	57.826,35	0,00
21	REPARACIONES, MANTENIMIENTO Y CONSERVACIÓN	14.370,00	668,30	668,30	668,30	0,00
22	MATERIALES, SUMINISTROS Y OTROS	129.550,00	69.287,78	69.287,78	68.516,06	771,72
23	INDEMNIZACIONES POR RAZÓN DE SERVICIO	192.120,00	143.870,89	143.870,89	132.305,33	11.565,56
4	TRANSFERENCIAS CORRIENTES	79.210,00	76.343,50	76.343,50	68.996,00	7.347,50
48	A FAMILIAS E INSTITUCIONES SIN FIN DE LUCRO	79.210,00	76.343,50	76.343,50	68.996,00	7.347,50
	Total Operaciones Corrientes	782.715,62	655.461,81	655.461,72	635.776,94	19.684,78
	Total operaciones no financieras	782.715,62	655.461,81	655.461,72	635.776,94	19.684,78
	Total Programa	782.715,62	655.461,81	655.461,72	635.776,94	19.684,78
	Total Órgano Gestor	782.715,62	655.461,81	655.461,72	635.776,94	19.684,78

PARTE II - EJECUCIÓN DEL PRESUPUESTO DE GASTOS

Sección	15	VICEPRESIDENCIA Y ECONOMÍA Y HACIENDA
Órgano Gestor	1504	D.G. PRESUPUESTOS Y FONDOS COMUNITARIOS
Programa	612B	PROGRAMACIÓN Y CONTROL PRESUPUESTARIO

CÓDIGO	Capítulo/Artículo	CRÉDITOS DEFINITIVOS	GASTOS COMPROMETIDOS	OBLIGACIONES RECONOCIDAS	PAGOS REALIZADOS	OBLIGACIONES PTES. DE PAGO
1	GASTOS DE PERSONAL	821.932,81	821.932,62	821.932,62	821.932,62	0,00
10	ALTOS CARGOS	63.734,97	63.726,20	63.726,20	63.726,20	0,00
12	FUNCIONARIOS (EXCEPTO DOCENTES Y DE INSTITUCIONES SANITARIAS)	605.161,86	605.170,44	605.170,44	605.170,44	0,00
16	CUOTAS, PRESTACIONES Y GASTOS SOCIALES A CARGO DEL EMPLEADOR	153.035,98	153.035,98	153.035,98	153.035,98	0,00
2	GASTOS EN BIENES CORRIENTES Y SERVICIOS	204.490,82	187.013,91	187.013,91	85.053,91	101.960,00
22	MATERIALES, SUMINISTROS Y OTROS	202.990,82	186.250,26	186.250,26	84.290,26	101.960,00
23	INDEMNIZACIONES POR RAZÓN DE SERVICIO	1.500,00	763,65	763,65	763,65	0,00
	Total Operaciones Corrientes	1.026.423,63	1.008.946,53	1.008.946,53	906.986,53	101.960,00
	Total operaciones no financieras	1.026.423,63	1.008.946,53	1.008.946,53	906.986,53	101.960,00
	Total Programa	1.026.423,63	1.008.946,53	1.008.946,53	906.986,53	101.960,00

PARTE II - EJECUCIÓN DEL PRESUPUESTO DE GASTOS

Sección	15	VICEPRESIDENCIA Y ECONOMÍA Y HACIENDA
Órgano Gestor	1504	D.G. PRESUPUESTOS Y FONDOS COMUNITARIOS
Programa	612E	ECONOMÍA Y GESTIÓN DE FONDOS EUROPEOS

CÓDIGO	Capítulo/Artículo	CRÉDITOS DEFINITIVOS	GASTOS COMPROMETIDOS	OBLIGACIONES RECONOCIDAS	PAGOS REALIZADOS	OBLIGACIONES PTES. DE PAGO
1	GASTOS DE PERSONAL	554.019,79	553.355,26	553.355,26	553.355,26	0,00
12	FUNCIONARIOS (EXCEPTO DOCENTES Y DE INSTITUCIONES SANITARIAS)	456.201,17	455.536,64	455.536,64	455.536,64	0,00
16	CUOTAS, PRESTACIONES Y GASTOS SOCIALES A CARGO DEL EMPLEADOR	97.818,62	97.818,62	97.818,62	97.818,62	0,00
2	GASTOS EN BIENES CORRIENTES Y SERVICIOS	773.054,94	770.283,38	666.948,37	255.034,85	411.913,52
22	MATERIALES, SUMINISTROS Y OTROS	768.554,94	767.130,96	663.795,95	251.882,43	411.913,52
23	INDEMNIZACIONES POR RAZÓN DE SERVICIO	4.500,00	3.152,42	3.152,42	3.152,42	0,00
	Total Operaciones Corrientes	1.327.074,73	1.323.638,64	1.220.303,63	808.390,11	411.913,52
	Total operaciones no financieras	1.327.074,73	1.323.638,64	1.220.303,63	808.390,11	411.913,52
	Total Programa	1.327.074,73	1.323.638,64	1.220.303,63	808.390,11	411.913,52

PARTE II - EJECUCIÓN DEL PRESUPUESTO DE GASTOS

Sección	15	VICEPRESIDENCIA Y ECONOMÍA Y HACIENDA
Órgano Gestor	1504	D.G. PRESUPUESTOS Y FONDOS COMUNITARIOS
Programa	633A	IMPREVISTOS Y FUNCIONES NO CLASIFICADAS

CÓDIGO	Capítulo/Artículo	CRÉDITOS DEFINITIVOS	GASTOS COMPROMETIDOS	OBLIGACIONES RECONOCIDAS	PAGOS REALIZADOS	OBLIGACIONES PTES. DE PAGO
6	INVERSIONES REALES	28.641.252,15	0,00	0,00	0,00	0,00
60	PROYECTOS DE INVERSIÓN NUEVA	26.141.252,15	0,00	0,00	0,00	0,00
61	PROYECTOS DE INVERSIÓN DE REPOSICIÓN	2.500.000,00	0,00	0,00	0,00	0,00
	Total Operaciones de Capital	28.641.252,15	0,00	0,00	0,00	0,00
	Total operaciones no financieras	28.641.252,15	0,00	0,00	0,00	0,00
	Total Programa	28.641.252,15	0,00	0,00	0,00	0,00
	Total Órgano Gestor	30.994.750,51	2.332.585,17	2.229.250,16	1.715.376,64	513.873,52

PARTE II - EJECUCIÓN DEL PRESUPUESTO DE GASTOS

Sección	15	VICEPRESIDENCIA Y ECONOMÍA Y HACIENDA
Órgano Gestor	1505	INTERVENCIÓN GENERAL
Programa	521B	DESARROLLO DE LA SOCIEDAD DE LA INFORMACIÓN

CÓDIGO	Capítulo/Artículo	CRÉDITOS DEFINITIVOS	GASTOS COMPROMETIDOS	OBLIGACIONES RECONOCIDAS	PAGOS REALIZADOS	OBLIGACIONES PTES. DE PAGO
6	INVERSIONES REALES	2.505.347,29	2.470.652,98	1.385.373,24	713.214,64	672.158,60
60	PROYECTOS DE INVERSIÓN NUEVA	2.505.347,29	2.276.602,66	1.191.322,92	713.214,64	478.108,28
61	PROYECTOS DE INVERSIÓN DE REPOSICIÓN	0,00	194.050,32	194.050,32	0,00	194.050,32
	Total Operaciones de Capital	2.505.347,29	2.470.652,98	1.385.373,24	713.214,64	672.158,60
	Total operaciones no financieras	2.505.347,29	2.470.652,98	1.385.373,24	713.214,64	672.158,60
	Total Programa	2.505.347,29	2.470.652,98	1.385.373,24	713.214,64	672.158,60

PARTE II - EJECUCIÓN DEL PRESUPUESTO DE GASTOS

Sección	15	VICEPRESIDENCIA Y ECONOMÍA Y HACIENDA
Órgano Gestor	1505	INTERVENCIÓN GENERAL
Programa	612C	CONTROL INTERNO Y CONTABILIDAD PÚBLICA

CÓDIGO	Capítulo/Artículo	CRÉDITOS DEFINITIVOS	GASTOS COMPROMETIDOS	OBLIGACIONES RECONOCIDAS	PAGOS REALIZADOS	OBLIGACIONES PTES. DE PAGO
1	GASTOS DE PERSONAL	7.899.724,96	7.899.724,03	7.899.724,03	7.899.724,03	0,00
10	ALTOS CARGOS	64.700,00	67.974,66	67.974,66	67.974,66	0,00
12	FUNCIONARIOS (EXCEPTO DOCENTES Y DE INSTITUCIONES SANITARIAS)	6.504.269,72	6.485.204,14	6.485.204,14	6.485.204,14	0,00
16	CUOTAS, PRESTACIONES Y GASTOS SOCIALES A CARGO DEL EMPLEADOR	1.330.755,24	1.346.545,23	1.346.545,23	1.346.545,23	0,00
2	GASTOS EN BIENES CORRIENTES Y SERVICIOS	583.286,11	473.591,56	388.599,03	326.491,83	62.107,20
22	MATERIALES, SUMINISTROS Y OTROS	575.286,11	468.386,22	383.393,69	321.286,49	62.107,20
23	INDEMNIZACIONES POR RAZÓN DE SERVICIO	8.000,00	5.205,34	5.205,34	5.205,34	0,00
	Total Operaciones Corrientes	8.483.011,07	8.373.315,59	8.288.323,06	8.226.215,86	62.107,20
	Total operaciones no financieras	8.483.011,07	8.373.315,59	8.288.323,06	8.226.215,86	62.107,20
	Total Programa	8.483.011,07	8.373.315,59	8.288.323,06	8.226.215,86	62.107,20
	Total Órgano Gestor	10.988.358,36	10.843.968,57	9.673.696,30	8.939.430,50	734.265,80

PARTE II - EJECUCIÓN DEL PRESUPUESTO DE GASTOS

Sección	15	VICEPRESIDENCIA Y ECONOMÍA Y HACIENDA
Órgano Gestor	1506	DIRECCIÓN GENERAL DE TRIBUTOS
Programa	521B	DESARROLLO DE LA SOCIEDAD DE LA INFORMACIÓN

CÓDIGO	Capítulo/Artículo	CRÉDITOS DEFINITIVOS	GASTOS COMPROMETIDOS	OBLIGACIONES RECONOCIDAS	PAGOS REALIZADOS	OBLIGACIONES PTES. DE PAGO
6	INVERSIONES REALES	892.942,37	891.907,42	665.202,72	273.866,47	391.336,25
60	PROYECTOS DE INVERSIÓN NUEVA	892.942,37	891.907,42	665.202,72	273.866,47	391.336,25
	Total Operaciones de Capital	892.942,37	891.907,42	665.202,72	273.866,47	391.336,25
	Total operaciones no financieras	892.942,37	891.907,42	665.202,72	273.866,47	391.336,25
	Total Programa	892.942,37	891.907,42	665.202,72	273.866,47	391.336,25

PARTE II - EJECUCIÓN DEL PRESUPUESTO DE GASTOS

Sección	15	VICEPRESIDENCIA Y ECONOMÍA Y HACIENDA
Órgano Gestor	1506	DIRECCIÓN GENERAL DE TRIBUTOS
Programa	613A	GESTIÓN TRIBUTARIA

CÓDIGO	Capítulo/Artículo	CRÉDITOS DEFINITIVOS	GASTOS COMPROMETIDOS	OBLIGACIONES RECONOCIDAS	PAGOS REALIZADOS	OBLIGACIONES PTES. DE PAGO
1	GASTOS DE PERSONAL	6.713.514,12	6.705.717,85	6.705.717,85	6.705.717,85	0,00
10	ALTOS CARGOS	59.390,00	63.726,20	63.726,20	63.726,20	0,00
12	FUNCIONARIOS (EXCEPTO DOCENTES Y DE INSTITUCIONES SANITARIAS)	5.511.632,24	5.505.445,73	5.505.445,73	5.505.445,73	0,00
16	CUOTAS, PRESTACIONES Y GASTOS SOCIALES A CARGO DEL EMPLEADOR	1.142.491,88	1.136.545,92	1.136.545,92	1.136.545,92	0,00
2	GASTOS EN BIENES CORRIENTES Y SERVICIOS	10.000.837,37	9.937.084,80	9.912.277,77	6.523.079,83	3.389.197,94
21	REPARACIONES, MANTENIMIENTO Y CONSERVACIÓN	96.300,00	79.040,09	75.477,22	66.963,54	8.513,68
22	MATERIALES, SUMINISTROS Y OTROS	9.869.277,37	9.834.203,28	9.812.959,12	6.432.274,86	3.380.684,26
23	INDEMNIZACIONES POR RAZÓN DE SERVICIO	35.260,00	23.841,43	23.841,43	23.841,43	0,00
	Total Operaciones Corrientes	16.714.351,49	16.642.802,65	16.617.995,62	13.228.797,68	3.389.197,94
	Total operaciones no financieras	16.714.351,49	16.642.802,65	16.617.995,62	13.228.797,68	3.389.197,94
	Total Programa	16.714.351,49	16.642.802,65	16.617.995,62	13.228.797,68	3.389.197,94
	Total Órgano Gestor	17.607.293,86	17.534.710,07	17.283.198,34	13.502.664,15	3.780.534,19

PARTE II - EJECUCIÓN DEL PRESUPUESTO DE GASTOS

Sección	15	VICEPRESIDENCIA Y ECONOMÍA Y HACIENDA
Órgano Gestor	1507	D.G. POLÍTICA FINANCIERA Y TESORERÍA
Programa	631A	GESTIÓN FINANCIERA

CÓDIGO	Capítulo/Artículo	CRÉDITOS DEFINITIVOS	GASTOS COMPROMETIDOS	OBLIGACIONES RECONOCIDAS	PAGOS REALIZADOS	OBLIGACIONES PTES. DE PAGO
1	GASTOS DE PERSONAL	1.463.528,28	1.463.527,64	1.463.527,64	1.463.527,64	0,00
10	ALTOS CARGOS	59.390,00	63.726,20	63.726,20	63.726,20	0,00
12	FUNCIONARIOS (EXCEPTO DOCENTES Y DE INSTITUCIONES SANITARIAS)	1.139.385,48	1.135.048,64	1.135.048,64	1.135.048,64	0,00
16	CUOTAS, PRESTACIONES Y GASTOS SOCIALES A CARGO DEL EMPLEADOR	264.752,80	264.752,80	264.752,80	264.752,80	0,00
2	GASTOS EN BIENES CORRIENTES Y SERVICIOS	524.050,00	473.944,43	448.785,50	438.186,11	10.599,39
22	MATERIALES, SUMINISTROS Y OTROS	522.080,00	472.550,52	447.391,59	436.792,20	10.599,39
23	INDEMNIZACIONES POR RAZÓN DE SERVICIO	1.970,00	1.393,91	1.393,91	1.393,91	0,00
	Total Operaciones Corrientes	1.987.578,28	1.937.472,07	1.912.313,14	1.901.713,75	10.599,39
7	TRANSFERENCIAS DE CAPITAL	1.977.117,62	1.977.117,62	1.977.117,62	1.876.750,00	100.367,62
72	A EMPRESAS PÚBLICAS DE LA JUNTA Y OTROS ENTES PÚBLICOS	1.977.117,62	1.977.117,62	1.977.117,62	1.876.750,00	100.367,62
	Total Operaciones de Capital	1.977.117,62	1.977.117,62	1.977.117,62	1.876.750,00	100.367,62
	Total operaciones no financieras	3.964.695,90	3.914.589,69	3.889.430,76	3.778.463,75	110.967,01
	Total Programa	3.964.695,90	3.914.589,69	3.889.430,76	3.778.463,75	110.967,01

PARTE II - EJECUCIÓN DEL PRESUPUESTO DE GASTOS

Sección	15	VICEPRESIDENCIA Y ECONOMÍA Y HACIENDA
Órgano Gestor	1507	D.G. POLÍTICA FINANCIERA Y TESORERÍA
Programa	680A	DEFENSA DE LA COMPETENCIA

CÓDIGO	Capítulo/Artículo	CRÉDITOS DEFINITIVOS	GASTOS COMPROMETIDOS	OBLIGACIONES RECONOCIDAS	PAGOS REALIZADOS	OBLIGACIONES PTES. DE PAGO
1	GASTOS DE PERSONAL	196.081,70	196.080,73	196.080,73	196.080,73	0,00
10	ALTOS CARGOS	61.970,18	67.974,66	67.974,66	67.974,66	0,00
12	FUNCIONARIOS (EXCEPTO DOCENTES Y DE INSTITUCIONES SANITARIAS)	102.347,00	96.341,55	96.341,55	96.341,55	0,00
16	CUOTAS, PRESTACIONES Y GASTOS SOCIALES A CARGO DEL EMPLEADOR	31.764,52	31.764,52	31.764,52	31.764,52	0,00
	Total Operaciones Corrientes	196.081,70	196.080,73	196.080,73	196.080,73	0,00
	Total operaciones no financieras	196.081,70	196.080,73	196.080,73	196.080,73	0,00
	Total Programa	196.081,70	196.080,73	196.080,73	196.080,73	0,00
	Total Órgano Gestor	4.160.777,60	4.110.670,42	4.085.511,49	3.974.544,48	110.967,01

PARTE II - EJECUCIÓN DEL PRESUPUESTO DE GASTOS

Sección	15	VICEPRESIDENCIA Y ECONOMÍA Y HACIENDA
Órgano Gestor	1508	D.G. DE PROMOCIÓN EMPRESARIAL Y COMERCIO
Programa	541F	FOMENTO DE LA INNOV. TECN

CÓDIGO	Capítulo/Artículo	CRÉDITOS DEFINITIVOS	GASTOS COMPROMETIDOS	OBLIGACIONES RECONOCIDAS	PAGOS REALIZADOS	OBLIGACIONES PTES. DE PAGO
1	GASTOS DE PERSONAL	221.614,60	221.613,78	221.613,78	221.613,78	0,00
12	FUNCIONARIOS (EXCEPTO DOCENTES Y DE INSTITUCIONES SANITARIAS)	177.400,39	177.399,57	177.399,57	177.399,57	0,00
16	CUOTAS, PRESTACIONES Y GASTOS SOCIALES A CARGO DEL EMPLEADOR	44.214,21	44.214,21	44.214,21	44.214,21	0,00
2	GASTOS EN BIENES CORRIENTES Y SERVICIOS	60.000,00	59.917,82	59.917,82	59.917,82	0,00
22	MATERIALES, SUMINISTROS Y OTROS	60.000,00	59.917,82	59.917,82	59.917,82	0,00
4	TRANSFERENCIAS CORRIENTES	11.694.312,69	8.111.087,95	4.054.982,80	3.866.114,26	188.868,54
42	A EMPRESAS PÚBLICAS DE LA JUNTA Y OTROS ENTES PÚBLICOS	60.000,00	60.000,00	60.000,00	60.000,00	0,00
43	A LA ADMINISTRACIÓN DEL ESTADO, OO.AA., EE.PP. Y OTROS ENTES PÚBLICOS ESTATALES	82.182,60	82.182,60	0,00	0,00	0,00
46	A CORPORACIONES LOCALES	786.693,35	786.693,35	674.904,98	635.582,92	39.322,06
47	A EMPRESAS PRIVADAS	2.268.284,51	1.246.399,88	436.280,94	395.737,61	40.543,33
48	A FAMILIAS E INSTITUCIONES SIN FIN DE LUCRO	8.497.152,23	5.935.812,12	2.883.796,88	2.774.793,73	109.003,15
	Total Operaciones Corrientes	11.975.927,29	8.392.619,55	4.336.514,40	4.147.645,86	188.868,54
7	TRANSFERENCIAS DE CAPITAL	7.215.603,73	5.264.258,47	3.073.868,55	2.387.190,68	686.677,87
72	A EMPRESAS PÚBLICAS DE LA JUNTA Y OTROS ENTES PÚBLICOS	2.356.758,10	1.762.517,08	1.762.517,07	1.106.066,59	656.450,48
76	A CORPORACIONES LOCALES	1.553.026,93	1.521.682,08	809.020,12	809.020,12	0,00
77	A EMPRESAS PRIVADAS	523.452,96	390.393,00	133.125,33	120.397,94	12.727,39

PARTE II - EJECUCIÓN DEL PRESUPUESTO DE GASTOS

Sección	15	VICEPRESIDENCIA Y ECONOMÍA Y HACIENDA
Órgano Gestor	1508	D.G. DE PROMOCIÓN EMPRESARIAL Y COMERCIO
Programa	541F	FOMENTO DE LA INNOV. TECN

CÓDIGO	Capítulo/Artículo	CRÉDITOS DEFINITIVOS	GASTOS COMPROMETIDOS	OBLIGACIONES RECONOCIDAS	PAGOS REALIZADOS	OBLIGACIONES PTES. DE PAGO
78	A FAMILIAS E INSTITUCIONES SIN FIN DE LUCRO	2.782.365,74	1.589.666,31	369.206,03	351.706,03	17.500,00
	Total Operaciones de Capital	7.215.603,73	5.264.258,47	3.073.868,55	2.387.190,68	686.677,87
	Total operaciones no financieras	19.191.531,02	13.656.878,02	7.410.382,95	6.534.836,54	875.546,41
	Total Programa	19.191.531,02	13.656.878,02	7.410.382,95	6.534.836,54	875.546,41

PARTE II - EJECUCIÓN DEL PRESUPUESTO DE GASTOS

Sección	15	VICEPRESIDENCIA Y ECONOMÍA Y HACIENDA
Órgano Gestor	1508	D.G. DE PROMOCIÓN EMPRESARIAL Y COMERCIO
Programa	724A	PROMOCIÓN Y DESARROLLO EMPRESARIAL

CÓDIGO	Capítulo/Artículo	CRÉDITOS DEFINITIVOS	GASTOS COMPROMETIDOS	OBLIGACIONES RECONOCIDAS	PAGOS REALIZADOS	OBLIGACIONES PTES. DE PAGO
1	GASTOS DE PERSONAL	2.460.248,33	2.460.248,06	2.460.248,06	2.460.248,06	0,00
10	ALTOS CARGOS	59.390,00	63.726,20	63.726,20	63.726,20	0,00
12	FUNCIONARIOS (EXCEPTO DOCENTES Y DE INSTITUCIONES SANITARIAS)	1.936.407,13	1.932.070,66	1.932.070,66	1.932.070,66	0,00
16	CUOTAS, PRESTACIONES Y GASTOS SOCIALES A CARGO DEL EMPLEADOR	464.451,20	464.451,20	464.451,20	464.451,20	0,00
2	GASTOS EN BIENES CORRIENTES Y SERVICIOS	307.400,00	235.911,62	206.029,59	205.049,51	980,08
22	MATERIALES, SUMINISTROS Y OTROS	307.400,00	235.911,62	206.029,59	205.049,51	980,08
4	TRANSFERENCIAS CORRIENTES	13.204.216,41	11.561.138,17	5.849.597,25	4.809.956,29	1.039.640,96
42	A EMPRESAS PÚBLICAS DE LA JUNTA Y OTROS ENTES PÚBLICOS	1.310.896,24	1.232.916,96	347.916,96	347.916,96	0,00
47	A EMPRESAS PRIVADAS	7.439.982,35	7.286.816,87	3.493.121,58	2.548.143,15	944.978,43
48	A FAMILIAS E INSTITUCIONES SIN FIN DE LUCRO	4.453.337,82	3.041.404,34	2.008.558,71	1.913.896,18	94.662,53
	Total Operaciones Corrientes	15.971.864,74	14.257.297,85	8.515.874,90	7.475.253,86	1.040.621,04
7	TRANSFERENCIAS DE CAPITAL	48.667.378,67	44.232.574,05	17.900.230,93	15.441.060,58	2.459.170,35
76	A CORPORACIONES LOCALES	4.813.335,56	3.468.824,56	1.926.756,17	1.813.363,28	113.392,89
77	A EMPRESAS PRIVADAS	42.034.565,96	39.014.026,95	15.087.776,51	12.741.999,05	2.345.777,46
78	A FAMILIAS E INSTITUCIONES SIN FIN DE LUCRO	1.819.477,15	1.749.722,54	885.698,25	885.698,25	0,00
	Total Operaciones de Capital	48.667.378,67	44.232.574,05	17.900.230,93	15.441.060,58	2.459.170,35

PARTE II - EJECUCIÓN DEL PRESUPUESTO DE GASTOS

Sección	15	VICEPRESIDENCIA Y ECONOMÍA Y HACIENDA
Órgano Gestor	1508	D.G. DE PROMOCIÓN EMPRESARIAL Y COMERCIO
Programa	724A	PROMOCIÓN Y DESARROLLO EMPRESARIAL

CÓDIGO	Capítulo/Artículo	CRÉDITOS DEFINITIVOS	GASTOS COMPROMETIDOS	OBLIGACIONES RECONOCIDAS	PAGOS REALIZADOS	OBLIGACIONES PTES. DE PAGO
	Total operaciones no financieras	64.639.243,41	58.489.871,90	26.416.105,83	22.916.314,44	3.499.791,39
8	ACTIVOS FINANCIEROS	453.876,79	453.566,40	453.566,40	453.566,40	0,00
84	ADQUISICIÓN DE ACCIONES, OBLIGACIONES Y BONOS	453.876,79	453.566,40	453.566,40	453.566,40	0,00
	Total Operaciones financieras	453.876,79	453.566,40	453.566,40	453.566,40	0,00
	Total Programa	65.093.120,20	58.943.438,30	26.869.672,23	23.369.880,84	3.499.791,39

PARTE II - EJECUCIÓN DEL PRESUPUESTO DE GASTOS

Sección	15	VICEPRESIDENCIA Y ECONOMÍA Y HACIENDA
Órgano Gestor	1508	D.G. DE PROMOCIÓN EMPRESARIAL Y COMERCIO
Programa	751E	ORDENACIÓN Y PROMOCIÓN DEL COMERCIO

CÓDIGO	Capítulo/Artículo	CRÉDITOS DEFINITIVOS	GASTOS COMPROMETIDOS	OBLIGACIONES RECONOCIDAS	PAGOS REALIZADOS	OBLIGACIONES PTES. DE PAGO
1	GASTOS DE PERSONAL	421.755,64	421.755,07	421.755,07	421.755,07	0,00
12	FUNCIONARIOS (EXCEPTO DOCENTES Y DE INSTITUCIONES SANITARIAS)	342.431,36	342.430,79	342.430,79	342.430,79	0,00
16	CUOTAS, PRESTACIONES Y GASTOS SOCIALES A CARGO DEL EMPLEADOR	79.324,28	79.324,28	79.324,28	79.324,28	0,00
4	TRANSFERENCIAS CORRIENTES	7.451.990,00	6.602.564,18	6.363.064,18	6.230.401,32	132.662,86
42	A EMPRESAS PÚBLICAS DE LA JUNTA Y OTROS ENTES PÚBLICOS	6.002.990,00	5.500.000,00	5.500.000,00	5.500.000,00	0,00
46	A CORPORACIONES LOCALES	538.000,00	470.179,94	369.179,94	289.517,51	79.662,43
47	A EMPRESAS PRIVADAS	200.000,00	71.423,00	39.423,00	39.423,00	0,00
48	A FAMILIAS E INSTITUCIONES SIN FIN DE LUCRO	711.000,00	560.961,24	454.461,24	401.460,81	53.000,43
	Total Operaciones Corrientes	7.873.745,64	7.024.319,25	6.784.819,25	6.652.156,39	132.662,86
7	TRANSFERENCIAS DE CAPITAL	15.058.620,13	13.099.351,56	12.560.211,22	12.497.055,52	63.155,70
72	A EMPRESAS PÚBLICAS DE LA JUNTA Y OTROS ENTES PÚBLICOS	5.274.290,60	4.604.181,91	4.604.181,90	4.604.181,90	0,00
76	A CORPORACIONES LOCALES	2.946.654,00	2.078.476,47	1.556.829,53	1.556.829,53	0,00
77	A EMPRESAS PRIVADAS	6.837.675,53	6.416.693,18	6.399.199,79	6.336.044,09	63.155,70
	Total Operaciones de Capital	15.058.620,13	13.099.351,56	12.560.211,22	12.497.055,52	63.155,70
	Total operaciones no financieras	22.932.365,77	20.123.670,81	19.345.030,47	19.149.211,91	195.818,56
	Total Programa	22.932.365,77	20.123.670,81	19.345.030,47	19.149.211,91	195.818,56

PARTE II - EJECUCIÓN DEL PRESUPUESTO DE GASTOS

Sección	15	VICEPRESIDENCIA Y ECONOMÍA Y HACIENDA
Órgano Gestor	1508	D.G. DE PROMOCIÓN EMPRESARIAL Y COMERCIO
Programa	751E	ORDENACIÓN Y PROMOCIÓN DEL COMERCIO

CÓDIGO	Capítulo/Artículo	CRÉDITOS DEFINITIVOS	GASTOS COMPROMETIDOS	OBLIGACIONES RECONOCIDAS	PAGOS REALIZADOS	OBLIGACIONES PTES. DE PAGO
	Total Órgano Gestor	107.217.016,99	92.723.987,13	53.625.085,65	49.053.929,29	4.571.156,36

PARTE II - EJECUCIÓN DEL PRESUPUESTO DE GASTOS

Sección	15	VICEPRESIDENCIA Y ECONOMÍA Y HACIENDA
Órgano Gestor	1509	D.G. DE PLANIFICACIÓN ECONÓMICA
Programa	612A	PLANIFICACIÓN ECONÓMICA

CÓDIGO	Capítulo/Artículo	CRÉDITOS DEFINITIVOS	GASTOS COMPROMETIDOS	OBLIGACIONES RECONOCIDAS	PAGOS REALIZADOS	OBLIGACIONES PTES. DE PAGO
1	GASTOS DE PERSONAL	179.729,31	175.533,84	175.533,84	175.533,84	0,00
10	ALTOS CARGOS	59.390,00	63.726,20	63.726,20	63.726,20	0,00
12	FUNCIONARIOS (EXCEPTO DOCENTES Y DE INSTITUCIONES SANITARIAS)	88.039,31	83.702,17	83.702,17	83.702,17	0,00
16	CUOTAS, PRESTACIONES Y GASTOS SOCIALES A CARGO DEL EMPLEADOR	32.300,00	28.105,47	28.105,47	28.105,47	0,00
2	GASTOS EN BIENES CORRIENTES Y SERVICIOS	100.860,00	100.110,00	100.110,00	100.110,00	0,00
22	MATERIALES, SUMINISTROS Y OTROS	100.860,00	100.110,00	100.110,00	100.110,00	0,00
4	TRANSFERENCIAS CORRIENTES	1.910.206,68	1.401.079,18	1.060.169,18	1.060.169,18	0,00
48	A FAMILIAS E INSTITUCIONES SIN FIN DE LUCRO	1.910.206,68	1.401.079,18	1.060.169,18	1.060.169,18	0,00
	Total Operaciones Corrientes	2.190.795,99	1.676.723,02	1.335.813,02	1.335.813,02	0,00
	Total operaciones no financieras	2.190.795,99	1.676.723,02	1.335.813,02	1.335.813,02	0,00
	Total Programa	2.190.795,99	1.676.723,02	1.335.813,02	1.335.813,02	0,00
	Total Órgano Gestor	2.190.795,99	1.676.723,02	1.335.813,02	1.335.813,02	0,00
	Total Sección	209.302.099,12	163.027.739,25	121.312.269,91	111.168.067,02	10.144.202,89

PARTE II - EJECUCIÓN DEL PRESUPUESTO DE GASTOS

Sección	17	ORDENACIÓN DEL TERRITORIO Y VIVIENDA
Órgano Gestor	1702	SECRETARÍA GENERAL TÉCNICA
Programa	511A	DIRECCIÓN Y SERVICIOS GENERALES DE ORDENACIÓN TERRITORIAL Y VIVIENDA

CÓDIGO	Capítulo/Artículo	CRÉDITOS DEFINITIVOS	GASTOS COMPROMETIDOS	OBLIGACIONES RECONOCIDAS	PAGOS REALIZADOS	OBLIGACIONES PTES. DE PAGO
1	GASTOS DE PERSONAL	11.373.905,07	11.354.714,54	11.354.714,54	11.335.708,74	19.005,80
10	ALTOS CARGOS	129.400,00	218.067,19	218.067,19	218.067,19	0,00
11	PERSONAL EVENTUAL	524.260,00	458.714,84	458.714,84	458.714,84	0,00
12	FUNCIONARIOS (EXCEPTO DOCENTES Y DE INSTITUCIONES SANITARIAS)	6.544.402,00	6.334.547,64	6.334.547,64	6.334.547,64	0,00
13	LABORALES (EXCEPTO DE INSTITUCIONES SANITARIAS)	1.743.010,00	1.904.168,90	1.904.168,90	1.904.168,90	0,00
16	CUOTAS, PRESTACIONES Y GASTOS SOCIALES A CARGO DEL EMPLEADOR	2.432.833,07	2.439.215,97	2.439.215,97	2.420.210,17	19.005,80
2	GASTOS EN BIENES CORRIENTES Y SERVICIOS	6.741.670,00	6.083.247,20	5.257.169,36	4.641.851,92	615.317,44
20	ARRENDAMIENTOS Y CÁNONES	407.850,00	401.168,34	307.319,43	307.319,43	0,00
21	REPARACIONES, MANTENIMIENTO Y CONSERVACIÓN	535.460,00	405.147,42	354.380,30	327.042,77	27.337,53
22	MATERIALES, SUMINISTROS Y OTROS	5.716.770,00	5.227.548,94	4.546.087,13	3.958.186,82	587.900,31
23	INDEMNIZACIONES POR RAZÓN DE SERVICIO	81.590,00	49.382,50	49.382,50	49.302,90	79,60
	Total Operaciones Corrientes	18.115.575,07	17.437.961,74	16.611.883,90	15.977.560,66	634.323,24
6	INVERSIONES REALES	714.060,00	63.633,19	63.633,18	34.011,40	29.621,78
60	PROYECTOS DE INVERSIÓN NUEVA	704.638,00	31.823,64	31.823,64	18.373,32	13.450,32
61	PROYECTOS DE INVERSIÓN DE REPOSICIÓN	9.422,00	31.809,55	31.809,54	15.638,08	16.171,46
7	TRANSFERENCIAS DE CAPITAL	1.472.969,34	1.472.969,34	1.472.969,34	1.472.969,34	0,00

PARTE II - EJECUCIÓN DEL PRESUPUESTO DE GASTOS

Sección	17	ORDENACIÓN DEL TERRITORIO Y VIVIENDA
Órgano Gestor	1702	SECRETARÍA GENERAL TÉCNICA
Programa	511A	DIRECCIÓN Y SERVICIOS GENERALES DE ORDENACIÓN TERRITORIAL Y VIVIENDA

CÓDIGO	Capítulo/Artículo	CRÉDITOS DEFINITIVOS	GASTOS COMPROMETIDOS	OBLIGACIONES RECONOCIDAS	PAGOS REALIZADOS	OBLIGACIONES PTES. DE PAGO
72	A EMPRESAS PÚBLICAS DE LA JUNTA Y OTROS ENTES PÚBLICOS	1.472.969,34	1.472.969,34	1.472.969,34	1.472.969,34	0,00
	Total Operaciones de Capital	2.187.029,34	1.536.602,53	1.536.602,52	1.506.980,74	29.621,78
	Total operaciones no financieras	20.302.604,41	18.974.564,27	18.148.486,42	17.484.541,40	663.945,02
8	ACTIVOS FINANCIEROS	214.637,90	211.625,90	211.625,90	211.625,90	0,00
82	CONCESIÓN DE PRÉSTAMOS	214.637,90	211.625,90	211.625,90	211.625,90	0,00
	Total Operaciones financieras	214.637,90	211.625,90	211.625,90	211.625,90	0,00
	Total Programa	20.517.242,31	19.186.190,17	18.360.112,32	17.696.167,30	663.945,02

PARTE II - EJECUCIÓN DEL PRESUPUESTO DE GASTOS

Sección	17	ORDENACIÓN DEL TERRITORIO Y VIVIENDA
Órgano Gestor	1702	SECRETARÍA GENERAL TÉCNICA
Programa	521B	DESARROLLO DE LA SOCIEDAD DE LA INFORMACIÓN

CÓDIGO	Capítulo/Artículo	CRÉDITOS DEFINITIVOS	GASTOS COMPROMETIDOS	OBLIGACIONES RECONOCIDAS	PAGOS REALIZADOS	OBLIGACIONES PTES. DE PAGO
6	INVERSIONES REALES	331.670,00	286.654,28	193.926,13	184.840,13	9.086,00
60	PROYECTOS DE INVERSIÓN NUEVA	238.504,91	240.966,43	190.712,38	181.626,38	9.086,00
61	PROYECTOS DE INVERSIÓN DE REPOSICIÓN	93.165,09	45.687,85	3.213,75	3.213,75	0,00
	Total Operaciones de Capital	331.670,00	286.654,28	193.926,13	184.840,13	9.086,00
	Total operaciones no financieras	331.670,00	286.654,28	193.926,13	184.840,13	9.086,00
	Total Programa	331.670,00	286.654,28	193.926,13	184.840,13	9.086,00
	Total Órgano Gestor	20.848.912,31	19.472.844,45	18.554.038,45	17.881.007,43	673.031,02

PARTE II - EJECUCIÓN DEL PRESUPUESTO DE GASTOS

Sección	17	ORDENACIÓN DEL TERRITORIO Y VIVIENDA
Órgano Gestor	1703	DIRECCIÓN GENERAL DE CARRETERAS
Programa	513A	CREACIÓN DE INFRAESTRUCTURAS DE CARRETERAS

CÓDIGO	Capítulo/Artículo	CRÉDITOS DEFINITIVOS	GASTOS COMPROMETIDOS	OBLIGACIONES RECONOCIDAS	PAGOS REALIZADOS	OBLIGACIONES PTES. DE PAGO
1	GASTOS DE PERSONAL	1.851.286,41	1.851.286,05	1.851.286,05	1.851.286,05	0,00
10	ALTOS CARGOS	50.594,00	63.726,20	63.726,20	63.726,20	0,00
12	FUNCIONARIOS (EXCEPTO DOCENTES Y DE INSTITUCIONES SANITARIAS)	1.459.820,00	1.420.149,29	1.420.149,29	1.420.149,29	0,00
13	LABORALES (EXCEPTO DE INSTITUCIONES SANITARIAS)	0,00	26.538,15	26.538,15	26.538,15	0,00
16	CUOTAS, PRESTACIONES Y GASTOS SOCIALES A CARGO DEL EMPLEADOR	340.872,41	340.872,41	340.872,41	340.872,41	0,00
4	TRANSFERENCIAS CORRIENTES	25.360.038,67	25.360.038,67	25.311.957,67	25.311.957,67	0,00
42	A EMPRESAS PÚBLICAS DE LA JUNTA Y OTROS ENTES PÚBLICOS	48.081,00	48.081,00	0,00	0,00	0,00
48	A FAMILIAS E INSTITUCIONES SIN FIN DE LUCRO	25.311.957,67	25.311.957,67	25.311.957,67	25.311.957,67	0,00
	Total Operaciones Corrientes	27.211.325,08	27.211.324,72	27.163.243,72	27.163.243,72	0,00
6	INVERSIONES REALES	118.655.668,57	110.100.808,20	100.330.127,03	62.113.746,93	38.216.380,10
60	PROYECTOS DE INVERSIÓN NUEVA	118.655.668,57	110.100.808,20	100.330.127,03	62.113.746,93	38.216.380,10
7	TRANSFERENCIAS DE CAPITAL	43.199.640,00	43.199.638,36	43.199.638,36	43.199.638,36	0,00
72	A EMPRESAS PÚBLICAS DE LA JUNTA Y OTROS ENTES PÚBLICOS	43.199.640,00	43.199.638,36	43.199.638,36	43.199.638,36	0,00
	Total Operaciones de Capital	161.855.308,57	153.300.446,56	143.529.765,39	105.313.385,29	38.216.380,10
	Total operaciones no financieras	189.066.633,65	180.511.771,28	170.693.009,11	132.476.629,01	38.216.380,10
	Total Programa	189.066.633,65	180.511.771,28	170.693.009,11	132.476.629,01	38.216.380,10

PARTE II - EJECUCIÓN DEL PRESUPUESTO DE GASTOS

Sección	17	ORDENACIÓN DEL TERRITORIO Y VIVIENDA
Órgano Gestor	1703	DIRECCIÓN GENERAL DE CARRETERAS
Programa	513B	CONSERVACIÓN Y EXPLOTACIÓN DE CARRETERAS

CÓDIGO	Capítulo/Artículo	CRÉDITOS DEFINITIVOS	GASTOS COMPROMETIDOS	OBLIGACIONES RECONOCIDAS	PAGOS REALIZADOS	OBLIGACIONES PTES. DE PAGO
1	GASTOS DE PERSONAL	26.742.165,20	26.742.165,09	26.742.165,09	26.726.492,47	15.672,62
12	FUNCIONARIOS (EXCEPTO DOCENTES Y DE INSTITUCIONES SANITARIAS)	1.468.172,00	1.241.448,15	1.241.448,15	1.241.448,15	0,00
13	LABORALES (EXCEPTO DE INSTITUCIONES SANITARIAS)	18.528.530,00	18.702.270,68	18.702.270,68	18.702.270,68	0,00
16	CUOTAS, PRESTACIONES Y GASTOS SOCIALES A CARGO DEL EMPLEADOR	6.745.463,20	6.798.446,26	6.798.446,26	6.782.773,64	15.672,62
2	GASTOS EN BIENES CORRIENTES Y SERVICIOS	1.403.300,00	1.252.202,23	1.252.202,23	1.181.622,18	70.580,05
21	REPARACIONES, MANTENIMIENTO Y CONSERVACIÓN	60.000,00	23.939,03	23.939,03	22.450,49	1.488,54
22	MATERIALES, SUMINISTROS Y OTROS	13.300,00	12.697,27	12.697,27	12.697,27	0,00
23	INDEMNIZACIONES POR RAZÓN DE SERVICIO	1.330.000,00	1.215.565,93	1.215.565,93	1.146.474,42	69.091,51
	Total Operaciones Corrientes	28.145.465,20	27.994.367,32	27.994.367,32	27.908.114,65	86.252,67
6	INVERSIONES REALES	22.854.051,51	22.290.030,63	17.595.279,14	15.461.667,06	2.133.612,08
60	PROYECTOS DE INVERSIÓN NUEVA	1.000,00	726.112,32	53.967,41	53.967,41	0,00
61	PROYECTOS DE INVERSIÓN DE REPOSICIÓN	22.853.051,51	21.563.918,31	17.541.311,73	15.407.699,65	2.133.612,08
7	TRANSFERENCIAS DE CAPITAL	29.868.592,50	29.723.576,88	11.418.813,49	11.328.813,49	90.000,00
72	A EMPRESAS PÚBLICAS DE LA JUNTA Y OTROS ENTES PÚBLICOS	29.299.580,00	29.299.564,38	11.302.524,86	11.302.524,86	0,00
76	A CORPORACIONES LOCALES	569.012,50	424.012,50	116.288,63	26.288,63	90.000,00
	Total Operaciones de Capital	52.722.644,01	52.013.607,51	29.014.092,63	26.790.480,55	2.223.612,08

PARTE II - EJECUCIÓN DEL PRESUPUESTO DE GASTOS

Sección	17	ORDENACIÓN DEL TERRITORIO Y VIVIENDA
Órgano Gestor	1703	DIRECCIÓN GENERAL DE CARRETERAS
Programa	513B	CONSERVACIÓN Y EXPLOTACIÓN DE CARRETERAS

CÓDIGO	Capítulo/Artículo	CRÉDITOS DEFINITIVOS	GASTOS COMPROMETIDOS	OBLIGACIONES RECONOCIDAS	PAGOS REALIZADOS	OBLIGACIONES PTES. DE PAGO
	Total operaciones no financieras	80.868.109,21	80.007.974,83	57.008.459,95	54.698.595,20	2.309.864,75
	Total Programa	80.868.109,21	80.007.974,83	57.008.459,95	54.698.595,20	2.309.864,75
	Total Órgano Gestor	269.934.742,86	260.519.746,11	227.701.469,06	187.175.224,21	40.526.244,85

PARTE II - EJECUCIÓN DEL PRESUPUESTO DE GASTOS

Sección	17	ORDENACIÓN DEL TERRITORIO Y VIVIENDA
Órgano Gestor	1704	DIRECCIÓN GENERAL DE TRANSPORTES
Programa	513C	ORDENACIÓN E INSPECCIÓN DEL TRANSPORTE

CÓDIGO	Capítulo/Artículo	CRÉDITOS DEFINITIVOS	GASTOS COMPROMETIDOS	OBLIGACIONES RECONOCIDAS	PAGOS REALIZADOS	OBLIGACIONES PTES. DE PAGO
1	GASTOS DE PERSONAL	2.926.643,92	2.926.643,46	2.926.643,46	2.926.643,46	0,00
10	ALTOS CARGOS	57.534,00	63.726,20	63.726,20	63.726,20	0,00
12	FUNCIONARIOS (EXCEPTO DOCENTES Y DE INSTITUCIONES SANITARIAS)	2.070.790,00	2.077.373,26	2.077.373,26	2.077.373,26	0,00
13	LABORALES (EXCEPTO DE INSTITUCIONES SANITARIAS)	219.570,00	206.794,08	206.794,08	206.794,08	0,00
16	CUOTAS, PRESTACIONES Y GASTOS SOCIALES A CARGO DEL EMPLEADOR	578.749,92	578.749,92	578.749,92	578.749,92	0,00
2	GASTOS EN BIENES CORRIENTES Y SERVICIOS	728.698,47	528.632,12	276.042,52	269.234,85	6.807,67
21	REPARACIONES, MANTENIMIENTO Y CONSERVACIÓN	10.614,00	10.614,00	10.614,00	10.614,00	0,00
22	MATERIALES, SUMINISTROS Y OTROS	646.729,47	468.676,79	216.087,19	216.087,19	0,00
23	INDEMNIZACIONES POR RAZÓN DE SERVICIO	71.355,00	49.341,33	49.341,33	42.533,66	6.807,67
4	TRANSFERENCIAS CORRIENTES	16.958.283,00	16.018.521,37	14.499.794,86	14.304.819,98	194.974,88
42	A EMPRESAS PÚBLICAS DE LA JUNTA Y OTROS ENTES PÚBLICOS	150.000,00	150.000,00	150.000,00	0,00	150.000,00
46	A CORPORACIONES LOCALES	64.000,00	64.000,00	64.000,00	26.977,12	37.022,88
47	A EMPRESAS PRIVADAS	16.744.283,00	15.804.521,37	14.285.794,86	14.277.842,86	7.952,00
	Total Operaciones Corrientes	20.613.625,39	19.473.796,95	17.702.480,84	17.500.698,29	201.782,55
6	INVERSIONES REALES	3.633.902,76	3.559.048,42	2.705.090,65	2.410.157,29	294.933,36
60	PROYECTOS DE INVERSIÓN NUEVA	867.004,83	2.033.590,35	1.192.609,41	897.676,05	294.933,36

PARTE II - EJECUCIÓN DEL PRESUPUESTO DE GASTOS

Sección	17	ORDENACIÓN DEL TERRITORIO Y VIVIENDA
Órgano Gestor	1704	DIRECCIÓN GENERAL DE TRANSPORTES
Programa	513C	ORDENACIÓN E INSPECCIÓN DEL TRANSPORTE

CÓDIGO	Capítulo/Artículo	CRÉDITOS DEFINITIVOS	GASTOS COMPROMETIDOS	OBLIGACIONES RECONOCIDAS	PAGOS REALIZADOS	OBLIGACIONES PTES. DE PAGO
61	PROYECTOS DE INVERSIÓN DE REPOSICIÓN	2.766.897,93	1.525.458,07	1.512.481,24	1.512.481,24	0,00
	Total Operaciones de Capital	3.633.902,76	3.559.048,42	2.705.090,65	2.410.157,29	294.933,36
	Total operaciones no financieras	24.247.528,15	23.032.845,37	20.407.571,49	19.910.855,58	496.715,91
8	ACTIVOS FINANCIEROS	250.000,00	250.000,00	250.000,00	250.000,00	0,00
84	ADQUISICIÓN DE ACCIONES, OBLIGACIONES Y BONOS	250.000,00	250.000,00	250.000,00	250.000,00	0,00
	Total Operaciones financieras	250.000,00	250.000,00	250.000,00	250.000,00	0,00
	Total Programa	24.497.528,15	23.282.845,37	20.657.571,49	20.160.855,58	496.715,91
	Total Órgano Gestor	24.497.528,15	23.282.845,37	20.657.571,49	20.160.855,58	496.715,91

PARTE II - EJECUCIÓN DEL PRESUPUESTO DE GASTOS

Sección	17	ORDENACIÓN DEL TERRITORIO Y VIVIENDA
Órgano Gestor	1705	DIRECCIÓN GENERAL DEL AGUA
Programa	441B	COORDINACIÓN HIDROLÓGICA

CÓDIGO	Capítulo/Artículo	CRÉDITOS DEFINITIVOS	GASTOS COMPROMETIDOS	OBLIGACIONES RECONOCIDAS	PAGOS REALIZADOS	OBLIGACIONES PTES. DE PAGO
1	GASTOS DE PERSONAL	500.548,16	500.547,57	500.547,57	500.547,57	0,00
10	ALTOS CARGOS	59.390,00	63.726,20	63.726,20	63.726,20	0,00
12	FUNCIONARIOS (EXCEPTO DOCENTES Y DE INSTITUCIONES SANITARIAS)	332.964,00	328.627,21	328.627,21	328.627,21	0,00
16	CUOTAS, PRESTACIONES Y GASTOS SOCIALES A CARGO DEL EMPLEADOR	108.194,16	108.194,16	108.194,16	108.194,16	0,00
2	GASTOS EN BIENES CORRIENTES Y SERVICIOS	407.000,00	124.412,89	14.444,00	14.444,00	0,00
22	MATERIALES, SUMINISTROS Y OTROS	404.000,00	124.412,89	14.444,00	14.444,00	0,00
23	INDEMNIZACIONES POR RAZÓN DE SERVICIO	3.000,00	0,00	0,00	0,00	0,00
4	TRANSFERENCIAS CORRIENTES	1.019.490,00	1.019.490,00	925.495,00	913.495,00	12.000,00
42	A EMPRESAS PÚBLICAS DE LA JUNTA Y OTROS ENTES PÚBLICOS	219.990,00	219.990,00	125.995,00	125.995,00	0,00
43	A LA ADMINISTRACIÓN DEL ESTADO, OO.AA., EE.PP. Y OTROS ENTES PÚBLICOS ESTATALES	787.500,00	787.500,00	787.500,00	787.500,00	0,00
48	A FAMILIAS E INSTITUCIONES SIN FIN DE LUCRO	12.000,00	12.000,00	12.000,00	0,00	12.000,00
	Total Operaciones Corrientes	1.927.038,16	1.644.450,46	1.440.486,57	1.428.486,57	12.000,00
	Total operaciones no financieras	1.927.038,16	1.644.450,46	1.440.486,57	1.428.486,57	12.000,00
	Total Programa	1.927.038,16	1.644.450,46	1.440.486,57	1.428.486,57	12.000,00

PARTE II - EJECUCIÓN DEL PRESUPUESTO DE GASTOS

Sección	17	ORDENACIÓN DEL TERRITORIO Y VIVIENDA
Órgano Gestor	1705	DIRECCIÓN GENERAL DEL AGUA
Programa	512A	CREACIÓN DE INFRAESTRUCTURA HIDRÁULICA

CÓDIGO	Capítulo/Artículo	CRÉDITOS DEFINITIVOS	GASTOS COMPROMETIDOS	OBLIGACIONES RECONOCIDAS	PAGOS REALIZADOS	OBLIGACIONES PTES. DE PAGO
1	GASTOS DE PERSONAL	1.332.421,75	1.325.911,25	1.325.911,25	1.325.911,25	0,00
12	FUNCIONARIOS (EXCEPTO DOCENTES Y DE INSTITUCIONES SANITARIAS)	1.090.206,00	1.090.205,95	1.090.205,95	1.090.205,95	0,00
16	CUOTAS, PRESTACIONES Y GASTOS SOCIALES A CARGO DEL EMPLEADOR	242.215,75	235.705,30	235.705,30	235.705,30	0,00
2	GASTOS EN BIENES CORRIENTES Y SERVICIOS	300.000,00	202.908,00	11.600,00	11.600,00	0,00
22	MATERIALES, SUMINISTROS Y OTROS	300.000,00	202.908,00	11.600,00	11.600,00	0,00
4	TRANSFERENCIAS CORRIENTES	6.980.977,50	6.980.977,50	6.980.977,50	5.230.977,50	1.750.000,00
42	A EMPRESAS PÚBLICAS DE LA JUNTA Y OTROS ENTES PÚBLICOS	6.980.977,50	6.980.977,50	6.980.977,50	5.230.977,50	1.750.000,00
	Total Operaciones Corrientes	8.613.399,25	8.509.796,75	8.318.488,75	6.568.488,75	1.750.000,00
6	INVERSIONES REALES	6.335.928,19	5.621.520,45	1.870.973,28	1.667.033,70	203.939,58
60	PROYECTOS DE INVERSIÓN NUEVA	6.335.928,19	5.621.520,45	1.870.973,28	1.667.033,70	203.939,58
7	TRANSFERENCIAS DE CAPITAL	29.453.684,46	26.916.196,36	19.834.932,13	17.857.069,62	1.977.862,51
73	A LA ADMINISTRACIÓN DEL ESTADO, OO.AA., EE.PP. Y OTROS ENTES PÚBLICOS ESTATALES	1.065.015,71	1.065.015,71	60.123,32	60.123,32	0,00
76	A CORPORACIONES LOCALES	28.388.668,75	25.851.180,65	19.774.808,81	17.796.946,30	1.977.862,51
	Total Operaciones de Capital	35.789.612,65	32.537.716,81	21.705.905,41	19.524.103,32	2.181.802,09
	Total operaciones no financieras	44.403.011,90	41.047.513,56	30.024.394,16	26.092.592,07	3.931.802,09
	Total Programa	44.403.011,90	41.047.513,56	30.024.394,16	26.092.592,07	3.931.802,09

PARTE II - EJECUCIÓN DEL PRESUPUESTO DE GASTOS

Sección	17	ORDENACIÓN DEL TERRITORIO Y VIVIENDA
Órgano Gestor	1705	DIRECCIÓN GENERAL DEL AGUA
Programa	512A	CREACIÓN DE INFRAESTRUCTURA HIDRÁULICA

CÓDIGO	Capítulo/Artículo	CRÉDITOS DEFINITIVOS	GASTOS COMPROMETIDOS	OBLIGACIONES RECONOCIDAS	PAGOS REALIZADOS	OBLIGACIONES PTES. DE PAGO
	Total Órgano Gestor	46.330.050,06	42.691.964,02	31.464.880,73	27.521.078,64	3.943.802,09

PARTE II - EJECUCIÓN DEL PRESUPUESTO DE GASTOS

Sección	17	ORDENACIÓN DEL TERRITORIO Y VIVIENDA
Órgano Gestor	1706	DIRECCIÓN GENERAL DE VIVIENDA
Programa	431A	PROMOCIÓN DE LA VIVIENDA

CÓDIGO	Capítulo/Artículo	CRÉDITOS DEFINITIVOS	GASTOS COMPROMETIDOS	OBLIGACIONES RECONOCIDAS	PAGOS REALIZADOS	OBLIGACIONES PTES. DE PAGO
1	GASTOS DE PERSONAL	3.233.127,28	3.233.126,87	3.233.126,87	3.233.126,87	0,00
10	ALTOS CARGOS	59.390,00	63.726,20	63.726,20	63.726,20	0,00
12	FUNCIONARIOS (EXCEPTO DOCENTES Y DE INSTITUCIONES SANITARIAS)	2.461.381,00	2.432.974,38	2.432.974,38	2.432.974,38	0,00
13	LABORALES (EXCEPTO DE INSTITUCIONES SANITARIAS)	94.220,00	118.290,01	118.290,01	118.290,01	0,00
16	CUOTAS, PRESTACIONES Y GASTOS SOCIALES A CARGO DEL EMPLEADOR	618.136,28	618.136,28	618.136,28	618.136,28	0,00
2	GASTOS EN BIENES CORRIENTES Y SERVICIOS	12.760.167,35	8.428.687,56	7.232.507,21	6.695.197,27	537.309,94
21	REPARACIONES, MANTENIMIENTO Y CONSERVACIÓN	300.000,00	275.731,31	275.731,31	267.705,73	8.025,58
22	MATERIALES, SUMINISTROS Y OTROS	12.460.167,35	8.152.956,25	6.956.775,90	6.427.491,54	529.284,36
4	TRANSFERENCIAS CORRIENTES	10.201.148,60	7.831.266,47	3.850.683,79	2.844.922,54	1.005.761,25
42	A EMPRESAS PÚBLICAS DE LA JUNTA Y OTROS ENTES PÚBLICOS	421.575,00	421.575,00	174.000,00	174.000,00	0,00
46	A CORPORACIONES LOCALES	414.283,60	76.283,60	0,00	0,00	0,00
48	A FAMILIAS E INSTITUCIONES SIN FIN DE LUCRO	9.365.290,00	7.333.407,87	3.676.683,79	2.670.922,54	1.005.761,25
	Total Operaciones Corrientes	26.194.443,23	19.493.080,90	14.316.317,87	12.773.246,68	1.543.071,19
6	INVERSIONES REALES	1.996.663,09	1.748.075,67	1.468.855,87	1.397.313,74	71.542,13
60	PROYECTOS DE INVERSIÓN NUEVA	64.585,83	0,00	0,00	0,00	0,00
61	PROYECTOS DE INVERSIÓN DE REPOSICIÓN	1.932.077,26	1.748.075,67	1.468.855,87	1.397.313,74	71.542,13

PARTE II - EJECUCIÓN DEL PRESUPUESTO DE GASTOS

Sección	17	ORDENACIÓN DEL TERRITORIO Y VIVIENDA
Órgano Gestor	1706	DIRECCIÓN GENERAL DE VIVIENDA
Programa	431A	PROMOCIÓN DE LA VIVIENDA

CÓDIGO	Capítulo/Artículo	CRÉDITOS DEFINITIVOS	GASTOS COMPROMETIDOS	OBLIGACIONES RECONOCIDAS	PAGOS REALIZADOS	OBLIGACIONES PTES. DE PAGO
7	TRANSFERENCIAS DE CAPITAL	59.419.673,32	50.108.038,24	46.623.670,69	42.270.889,75	4.352.780,94
72	A EMPRESAS PÚBLICAS DE LA JUNTA Y OTROS ENTES PÚBLICOS	7.462.040,08	6.541.402,82	5.573.808,56	3.076.037,09	2.497.771,47
73	A LA ADMINISTRACIÓN DEL ESTADO, OO.AA., EE.PP. Y OTROS ENTES PÚBLICOS ESTATALES	2.404.020,00	2.404.020,00	2.404.020,00	1.202.010,00	1.202.010,00
76	A CORPORACIONES LOCALES	2.271.400,00	1.201.364,73	516.808,23	226.239,04	290.569,19
78	A FAMILIAS E INSTITUCIONES SIN FIN DE LUCRO	47.282.213,24	39.961.250,69	38.129.033,90	37.766.603,62	362.430,28
	Total Operaciones de Capital	61.416.336,41	51.856.113,91	48.092.526,56	43.668.203,49	4.424.323,07
	Total operaciones no financieras	87.610.779,64	71.349.194,81	62.408.844,43	56.441.450,17	5.967.394,26
	Total Programa	87.610.779,64	71.349.194,81	62.408.844,43	56.441.450,17	5.967.394,26
	Total Órgano Gestor	87.610.779,64	71.349.194,81	62.408.844,43	56.441.450,17	5.967.394,26

PARTE II - EJECUCIÓN DEL PRESUPUESTO DE GASTOS

Sección	17	ORDENACIÓN DEL TERRITORIO Y VIVIENDA
Órgano Gestor	1707	DIRECCIÓN GENERAL DE URBANISMO
Programa	432A	GESTIÓN DEL URBANISMO

CÓDIGO	Capítulo/Artículo	CRÉDITOS DEFINITIVOS	GASTOS COMPROMETIDOS	OBLIGACIONES RECONOCIDAS	PAGOS REALIZADOS	OBLIGACIONES PTES. DE PAGO
1	GASTOS DE PERSONAL	3.590.986,73	3.590.986,46	3.590.986,46	3.590.986,46	0,00
10	ALTOS CARGOS	59.390,00	63.726,20	63.726,20	63.726,20	0,00
12	FUNCIONARIOS (EXCEPTO DOCENTES Y DE INSTITUCIONES SANITARIAS)	2.864.684,22	2.860.347,75	2.860.347,75	2.860.347,75	0,00
16	CUOTAS, PRESTACIONES Y GASTOS SOCIALES A CARGO DEL EMPLEADOR	666.912,51	666.912,51	666.912,51	666.912,51	0,00
2	GASTOS EN BIENES CORRIENTES Y SERVICIOS	419.966,45	400.824,04	332.204,35	329.006,14	3.198,21
22	MATERIALES, SUMINISTROS Y OTROS	419.966,45	400.824,04	332.204,35	329.006,14	3.198,21
4	TRANSFERENCIAS CORRIENTES	12.000,00	12.000,00	12.000,00	12.000,00	0,00
43	A LA ADMINISTRACIÓN DEL ESTADO, OO.AA., EE.PP. Y OTROS ENTES PÚBLICOS ESTATALES	12.000,00	12.000,00	12.000,00	12.000,00	0,00
	Total Operaciones Corrientes	4.022.953,18	4.003.810,50	3.935.190,81	3.931.992,60	3.198,21
6	INVERSIONES REALES	400.000,00	108.963,63	108.963,63	108.963,63	0,00
60	PROYECTOS DE INVERSIÓN NUEVA	400.000,00	108.963,63	108.963,63	108.963,63	0,00
7	TRANSFERENCIAS DE CAPITAL	29.571.440,00	24.922.304,50	14.063.315,82	13.221.364,12	841.951,70
76	A CORPORACIONES LOCALES	29.571.440,00	24.922.304,50	14.063.315,82	13.221.364,12	841.951,70
	Total Operaciones de Capital	29.971.440,00	25.031.268,13	14.172.279,45	13.330.327,75	841.951,70
	Total operaciones no financieras	33.994.393,18	29.035.078,63	18.107.470,26	17.262.320,35	845.149,91
	Total Programa	33.994.393,18	29.035.078,63	18.107.470,26	17.262.320,35	845.149,91

PARTE II - EJECUCIÓN DEL PRESUPUESTO DE GASTOS

Sección	17	ORDENACIÓN DEL TERRITORIO Y VIVIENDA
Órgano Gestor	1707	DIRECCIÓN GENERAL DE URBANISMO
Programa	432A	GESTIÓN DEL URBANISMO

CÓDIGO	Capítulo/Artículo	CRÉDITOS DEFINITIVOS	GASTOS COMPROMETIDOS	OBLIGACIONES RECONOCIDAS	PAGOS REALIZADOS	OBLIGACIONES PTES. DE PAGO
	Total Órgano Gestor	33.994.393,18	29.035.078,63	18.107.470,26	17.262.320,35	845.149,91

PARTE II - EJECUCIÓN DEL PRESUPUESTO DE GASTOS

Sección	17	ORDENACIÓN DEL TERRITORIO Y VIVIENDA
Órgano Gestor	1708	D.G. DE PLANIFICACIÓN TERRITORIAL
Programa	432B	PLANIFICACIÓN TERRITORIAL

CÓDIGO	Capítulo/Artículo	CRÉDITOS DEFINITIVOS	GASTOS COMPROMETIDOS	OBLIGACIONES RECONOCIDAS	PAGOS REALIZADOS	OBLIGACIONES PTES. DE PAGO
1	GASTOS DE PERSONAL	658.465,50	658.465,24	658.465,24	658.465,24	0,00
10	ALTOS CARGOS	63.890,00	49.850,96	49.850,96	49.850,96	0,00
12	FUNCIONARIOS (EXCEPTO DOCENTES Y DE INSTITUCIONES SANITARIAS)	472.072,64	486.111,42	486.111,42	486.111,42	0,00
16	CUOTAS, PRESTACIONES Y GASTOS SOCIALES A CARGO DEL EMPLEADOR	122.502,86	122.502,86	122.502,86	122.502,86	0,00
2	GASTOS EN BIENES CORRIENTES Y SERVICIOS	310.400,00	265.165,57	265.165,57	263.063,99	2.101,58
22	MATERIALES, SUMINISTROS Y OTROS	310.400,00	265.165,57	265.165,57	263.063,99	2.101,58
4	TRANSFERENCIAS CORRIENTES	963.876,95	703.842,05	618.272,19	479.756,89	138.515,30
42	A EMPRESAS PÚBLICAS DE LA JUNTA Y OTROS ENTES PÚBLICOS	363.786,95	234.225,00	234.225,00	117.112,50	117.112,50
46	A CORPORACIONES LOCALES	545.000,00	431.054,05	345.484,19	324.081,39	21.402,80
48	A FAMILIAS E INSTITUCIONES SIN FIN DE LUCRO	55.090,00	38.563,00	38.563,00	38.563,00	0,00
	Total Operaciones Corrientes	1.932.742,45	1.627.472,86	1.541.903,00	1.401.286,12	140.616,88
6	INVERSIONES REALES	1.984.601,91	1.984.601,89	667.755,55	485.905,10	181.850,45
60	PROYECTOS DE INVERSIÓN NUEVA	1.984.601,91	1.984.601,89	667.755,55	485.905,10	181.850,45
7	TRANSFERENCIAS DE CAPITAL	7.395.547,60	6.925.885,40	5.080.084,77	5.080.084,77	0,00
72	A EMPRESAS PÚBLICAS DE LA JUNTA Y OTROS ENTES PÚBLICOS	6.925.885,40	6.925.885,40	5.080.084,77	5.080.084,77	0,00
73	A LA ADMINISTRACIÓN DEL ESTADO, OO.AA., EE.PP. Y OTROS ENTES PÚBLICOS ESTATALES	169.662,20	0,00	0,00	0,00	0,00

PARTE II - EJECUCIÓN DEL PRESUPUESTO DE GASTOS

Sección	17	ORDENACIÓN DEL TERRITORIO Y VIVIENDA
Órgano Gestor	1708	D.G. DE PLANIFICACIÓN TERRITORIAL
Programa	432B	PLANIFICACIÓN TERRITORIAL

CÓDIGO	Capítulo/Artículo	CRÉDITOS DEFINITIVOS	GASTOS COMPROMETIDOS	OBLIGACIONES RECONOCIDAS	PAGOS REALIZADOS	OBLIGACIONES PTES. DE PAGO
76	A CORPORACIONES LOCALES	300.000,00	0,00	0,00	0,00	0,00
	Total Operaciones de Capital	9.380.149,51	8.910.487,29	5.747.840,32	5.565.989,87	181.850,45
	Total operaciones no financieras	11.312.891,96	10.537.960,15	7.289.743,32	6.967.275,99	322.467,33
	Total Programa	11.312.891,96	10.537.960,15	7.289.743,32	6.967.275,99	322.467,33

PARTE II - EJECUCIÓN DEL PRESUPUESTO DE GASTOS

Sección	17	ORDENACIÓN DEL TERRITORIO Y VIVIENDA
Órgano Gestor	1708	D.G. DE PLANIFICACIÓN TERRITORIAL
Programa	541I	INVESTIGACIÓN CARTOGRÁFIC

CÓDIGO	Capítulo/Artículo	CRÉDITOS DEFINITIVOS	GASTOS COMPROMETIDOS	OBLIGACIONES RECONOCIDAS	PAGOS REALIZADOS	OBLIGACIONES PTES. DE PAGO
6	INVERSIONES REALES	1.401.348,78	254.892,76	76.293,00	76.293,00	0,00
60	PROYECTOS DE INVERSIÓN NUEVA	1.401.348,78	254.892,76	76.293,00	76.293,00	0,00
	Total Operaciones de Capital	1.401.348,78	254.892,76	76.293,00	76.293,00	0,00
	Total operaciones no financieras	1.401.348,78	254.892,76	76.293,00	76.293,00	0,00
	Total Programa	1.401.348,78	254.892,76	76.293,00	76.293,00	0,00
	Total Órgano Gestor	12.714.240,74	10.792.852,91	7.366.036,32	7.043.568,99	322.467,33
	Total Sección	495.930.646,94	457.144.526,30	386.260.310,74	333.485.505,37	52.774.805,37

PARTE II - EJECUCIÓN DEL PRESUPUESTO DE GASTOS

Sección	18	EDUCACIÓN Y CIENCIA
Órgano Gestor	1802	SECRETARÍA GENERAL
Programa	421A	DIRECCIÓN Y SERVICIOS GENERALES DE EDUCACIÓN Y CIENCIA

CÓDIGO	Capítulo/Artículo	CRÉDITOS DEFINITIVOS	GASTOS COMPROMETIDOS	OBLIGACIONES RECONOCIDAS	PAGOS REALIZADOS	OBLIGACIONES PTES. DE PAGO
1	GASTOS DE PERSONAL	27.726.203,65	27.192.845,59	27.192.845,59	27.172.648,99	20.196,60
10	ALTOS CARGOS	134.700,00	360.761,79	360.761,79	360.761,79	0,00
11	PERSONAL EVENTUAL	587.700,00	448.941,16	448.941,16	448.941,16	0,00
12	FUNCIONARIOS (EXCEPTO DOCENTES Y DE INSTITUCIONES SANITARIAS)	19.203.634,07	19.295.948,66	19.295.948,66	19.295.948,66	0,00
13	LABORALES (EXCEPTO DE INSTITUCIONES SANITARIAS)	2.213.290,00	2.004.358,80	2.004.358,80	2.004.358,80	0,00
16	CUOTAS, PRESTACIONES Y GASTOS SOCIALES A CARGO DEL EMPLEADOR	5.586.879,58	5.082.835,18	5.082.835,18	5.062.638,58	20.196,60
2	GASTOS EN BIENES CORRIENTES Y SERVICIOS	10.708.325,72	9.855.496,85	7.544.040,76	6.556.875,37	987.165,39
20	ARRENDAMIENTOS Y CÁNONES	492.335,61	484.631,17	304.818,62	304.818,62	0,00
21	REPARACIONES, MANTENIMIENTO Y CONSERVACIÓN	2.159.186,30	2.132.726,61	1.657.930,26	1.320.806,11	337.124,15
22	MATERIALES, SUMINISTROS Y OTROS	7.726.803,81	6.937.466,34	5.280.619,15	4.630.577,91	650.041,24
23	INDEMNIZACIONES POR RAZÓN DE SERVICIO	330.000,00	300.672,73	300.672,73	300.672,73	0,00
	Total Operaciones Corrientes	38.434.529,37	37.048.342,44	34.736.886,35	33.729.524,36	1.007.361,99
6	INVERSIONES REALES	3.275.563,00	3.088.665,89	1.932.159,20	1.932.159,20	0,00
60	PROYECTOS DE INVERSIÓN NUEVA	3.076.474,94	3.027.755,77	1.871.249,08	1.871.249,08	0,00
61	PROYECTOS DE INVERSIÓN DE REPOSICIÓN	199.088,06	60.910,12	60.910,12	60.910,12	0,00
	Total Operaciones de Capital	3.275.563,00	3.088.665,89	1.932.159,20	1.932.159,20	0,00

PARTE II - EJECUCIÓN DEL PRESUPUESTO DE GASTOS

Sección	18	EDUCACIÓN Y CIENCIA
Órgano Gestor	1802	SECRETARÍA GENERAL
Programa	421A	DIRECCIÓN Y SERVICIOS GENERALES DE EDUCACIÓN Y CIENCIA

CÓDIGO	Capítulo/Artículo	CRÉDITOS DEFINITIVOS	GASTOS COMPROMETIDOS	OBLIGACIONES RECONOCIDAS	PAGOS REALIZADOS	OBLIGACIONES PTES. DE PAGO
	Total operaciones no financieras	41.710.092,37	40.137.008,33	36.669.045,55	35.661.683,56	1.007.361,99
8	ACTIVOS FINANCIEROS	555.000,00	407.633,00	407.633,00	407.633,00	0,00
82	CONCESIÓN DE PRÉSTAMOS	555.000,00	407.633,00	407.633,00	407.633,00	0,00
	Total Operaciones financieras	555.000,00	407.633,00	407.633,00	407.633,00	0,00
	Total Programa	42.265.092,37	40.544.641,33	37.076.678,55	36.069.316,56	1.007.361,99

PARTE II - EJECUCIÓN DEL PRESUPUESTO DE GASTOS

Sección	18	EDUCACIÓN Y CIENCIA
Órgano Gestor	1802	SECRETARÍA GENERAL
Programa	421B	FORMACIÓN PERMANENTE DEL PROFESORADO E INNOVACIÓN EDUCATIVA

CÓDIGO	Capítulo/Artículo	CRÉDITOS DEFINITIVOS	GASTOS COMPROMETIDOS	OBLIGACIONES RECONOCIDAS	PAGOS REALIZADOS	OBLIGACIONES PTES. DE PAGO
2	GASTOS EN BIENES CORRIENTES Y SERVICIOS	4.641.564,97	2.532.314,64	2.434.263,00	2.434.263,00	0,00
22	MATERIALES, SUMINISTROS Y OTROS	4.434.564,97	2.363.867,71	2.265.816,07	2.265.816,07	0,00
23	INDEMNIZACIONES POR RAZÓN DE SERVICIO	207.000,00	168.446,93	168.446,93	168.446,93	0,00
4	TRANSFERENCIAS CORRIENTES	5.290.716,05	2.449.284,99	1.360.466,47	1.359.141,47	1.325,00
42	A EMPRESAS PÚBLICAS DE LA JUNTA Y OTROS ENTES PÚBLICOS	1.024.475,94	977.067,62	411.142,65	411.142,65	0,00
48	A FAMILIAS E INSTITUCIONES SIN FIN DE LUCRO	4.266.240,11	1.472.217,37	949.323,82	947.998,82	1.325,00
	Total Operaciones Corrientes	9.932.281,02	4.981.599,63	3.794.729,47	3.793.404,47	1.325,00
6	INVERSIONES REALES	124.000,00	59.734,38	59.734,38	59.734,38	0,00
60	PROYECTOS DE INVERSIÓN NUEVA	0,00	19.734,38	19.734,38	19.734,38	0,00
61	PROYECTOS DE INVERSIÓN DE REPOSICIÓN	124.000,00	40.000,00	40.000,00	40.000,00	0,00
	Total Operaciones de Capital	124.000,00	59.734,38	59.734,38	59.734,38	0,00
	Total operaciones no financieras	10.056.281,02	5.041.334,01	3.854.463,85	3.853.138,85	1.325,00
	Total Programa	10.056.281,02	5.041.334,01	3.854.463,85	3.853.138,85	1.325,00

PARTE II - EJECUCIÓN DEL PRESUPUESTO DE GASTOS

Sección	18	EDUCACIÓN Y CIENCIA
Órgano Gestor	1802	SECRETARÍA GENERAL
Programa	422A	EDUCACIÓN INFANTIL Y PRIMARIA

CÓDIGO	Capítulo/Artículo	CRÉDITOS DEFINITIVOS	GASTOS COMPROMETIDOS	OBLIGACIONES RECONOCIDAS	PAGOS REALIZADOS	OBLIGACIONES PTES. DE PAGO
2	GASTOS EN BIENES CORRIENTES Y SERVICIOS	22.554.837,00	21.255.897,68	14.357.157,28	14.286.422,05	70.735,23
20	ARRENDAMIENTOS Y CÁNONES	6.327.419,00	6.128.636,82	2.611.713,60	2.611.713,60	0,00
21	REPARACIONES, MANTENIMIENTO Y CONSERVACIÓN	227.650,00	109.495,23	96.899,17	96.899,17	0,00
22	MATERIALES, SUMINISTROS Y OTROS	15.184.498,00	14.398.311,32	11.029.090,20	10.958.354,97	70.735,23
23	INDEMNIZACIONES POR RAZÓN DE SERVICIO	815.270,00	619.454,31	619.454,31	619.454,31	0,00
4	TRANSFERENCIAS CORRIENTES	97.984.015,59	95.492.006,92	91.162.752,04	87.016.228,33	4.146.523,71
43	A LA ADMINISTRACIÓN DEL ESTADO, OO.AA., EE.PP. Y OTROS ENTES PÚBLICOS ESTATALES	60.000,00	59.040,00	59.040,00	29.520,00	29.520,00
46	A CORPORACIONES LOCALES	14.023.985,31	12.188.293,71	8.074.309,09	6.241.815,59	1.832.493,50
47	A EMPRESAS PRIVADAS	105.603,00	105.603,00	105.603,00	52.801,50	52.801,50
48	A FAMILIAS E INSTITUCIONES SIN FIN DE LUCRO	83.794.427,28	83.139.070,21	82.923.799,95	80.692.091,24	2.231.708,71
	Total Operaciones Corrientes	120.538.852,59	116.747.904,60	105.519.909,32	101.302.650,38	4.217.258,94
6	INVERSIONES REALES	97.298.493,65	85.653.943,02	44.889.783,08	42.665.685,44	2.224.097,64
60	PROYECTOS DE INVERSIÓN NUEVA	81.843.463,65	81.091.606,73	41.263.942,98	39.075.114,54	2.188.828,44
61	PROYECTOS DE INVERSIÓN DE REPOSICIÓN	15.455.030,00	4.562.336,29	3.625.840,10	3.590.570,90	35.269,20
7	TRANSFERENCIAS DE CAPITAL	51.760.875,78	51.258.449,56	24.080.765,81	5.073.804,68	19.006.961,13
72	A EMPRESAS PÚBLICAS DE LA JUNTA Y OTROS ENTES PÚBLICOS	41.339.564,41	41.339.564,41	18.351.890,63	0,00	18.351.890,63

PARTE II - EJECUCIÓN DEL PRESUPUESTO DE GASTOS

Sección	18	EDUCACIÓN Y CIENCIA
Órgano Gestor	1802	SECRETARÍA GENERAL
Programa	422A	EDUCACIÓN INFANTIL Y PRIMARIA

CÓDIGO	Capítulo/Artículo	CRÉDITOS DEFINITIVOS	GASTOS COMPROMETIDOS	OBLIGACIONES RECONOCIDAS	PAGOS REALIZADOS	OBLIGACIONES PTES. DE PAGO
73	A LA ADMINISTRACIÓN DEL ESTADO, OO.AA., EE.PP. Y OTROS ENTES PÚBLICOS ESTATALES	330.000,00	0,00	0,00	0,00	0,00
76	A CORPORACIONES LOCALES	9.841.311,37	9.668.885,15	5.478.875,18	4.823.804,68	655.070,50
78	A FAMILIAS E INSTITUCIONES SIN FIN DE LUCRO	250.000,00	250.000,00	250.000,00	250.000,00	0,00
	Total Operaciones de Capital	149.059.369,43	136.912.392,58	68.970.548,89	47.739.490,12	21.231.058,77
	Total operaciones no financieras	269.598.222,02	253.660.297,18	174.490.458,21	149.042.140,50	25.448.317,71
	Total Programa	269.598.222,02	253.660.297,18	174.490.458,21	149.042.140,50	25.448.317,71

PARTE II - EJECUCIÓN DEL PRESUPUESTO DE GASTOS

Sección	18	EDUCACIÓN Y CIENCIA
Órgano Gestor	1802	SECRETARÍA GENERAL
Programa	422B	EDUCACIÓN SECUNDARIA, FORMACIÓN PROFESIONAL Y ENSEÑANZAS DE RÉGIMEN ESPECIAL

CÓDIGO	Capítulo/Artículo	CRÉDITOS DEFINITIVOS	GASTOS COMPROMETIDOS	OBLIGACIONES RECONOCIDAS	PAGOS REALIZADOS	OBLIGACIONES PTES. DE PAGO
2	GASTOS EN BIENES CORRIENTES Y SERVICIOS	54.619.873,92	53.994.720,59	41.094.476,90	39.171.295,61	1.923.181,29
20	ARRENDAMIENTOS Y CÁNONES	4.688.966,41	4.683.775,40	2.193.183,81	2.193.183,81	0,00
21	REPARACIONES, MANTENIMIENTO Y CONSERVACIÓN	17.480,00	2.975,40	2.975,40	2.975,40	0,00
22	MATERIALES, SUMINISTROS Y OTROS	49.571.327,51	49.079.899,11	38.670.247,01	36.761.887,51	1.908.359,50
23	INDEMNIZACIONES POR RAZÓN DE SERVICIO	342.100,00	228.070,68	228.070,68	213.248,89	14.821,79
4	TRANSFERENCIAS CORRIENTES	71.305.067,22	70.224.022,86	66.326.591,47	64.905.275,72	1.421.315,75
41	A ORGANISMOS AUTÓNOMOS DE LA JUNTA	400.000,00	350.000,00	0,00	0,00	0,00
42	A EMPRESAS PÚBLICAS DE LA JUNTA Y OTROS ENTES PÚBLICOS	69.000,00	4.250,00	2.250,00	2.250,00	0,00
46	A CORPORACIONES LOCALES	5.099.144,05	4.419.101,61	2.145.221,88	2.133.221,89	11.999,99
48	A FAMILIAS E INSTITUCIONES SIN FIN DE LUCRO	65.736.923,17	65.450.671,25	64.179.119,59	62.769.803,83	1.409.315,76
	Total Operaciones Corrientes	125.924.941,14	124.218.743,45	107.421.068,37	104.076.571,33	3.344.497,04
6	INVERSIONES REALES	26.242.374,31	25.780.145,36	11.978.954,59	10.744.421,94	1.234.532,65
60	PROYECTOS DE INVERSIÓN NUEVA	17.771.247,04	20.611.998,44	10.434.587,80	9.697.726,73	736.861,07
61	PROYECTOS DE INVERSIÓN DE REPOSICIÓN	8.471.127,27	5.168.146,92	1.544.366,79	1.046.695,21	497.671,58
7	TRANSFERENCIAS DE CAPITAL	10.892.702,18	10.798.420,50	7.600.542,83	1.784.570,68	5.815.972,15
72	A EMPRESAS PÚBLICAS DE LA JUNTA Y OTROS ENTES PÚBLICOS	9.215.225,03	9.215.225,03	6.233.780,13	417.807,98	5.815.972,15

PARTE II - EJECUCIÓN DEL PRESUPUESTO DE GASTOS

Sección	18	EDUCACIÓN Y CIENCIA
Órgano Gestor	1802	SECRETARÍA GENERAL
Programa	422B	EDUCACIÓN SECUNDARIA, FORMACIÓN PROFESIONAL Y ENSEÑANZAS DE RÉGIMEN ESPECIAL

CÓDIGO	Capítulo/Artículo	CRÉDITOS DEFINITIVOS	GASTOS COMPROMETIDOS	OBLIGACIONES RECONOCIDAS	PAGOS REALIZADOS	OBLIGACIONES PTES. DE PAGO
76	A CORPORACIONES LOCALES	1.677.477,15	1.583.195,47	1.366.762,70	1.366.762,70	0,00
	Total Operaciones de Capital	37.135.076,49	36.578.565,86	19.579.497,42	12.528.992,62	7.050.504,80
	Total operaciones no financieras	163.060.017,63	160.797.309,31	127.000.565,79	116.605.563,95	10.395.001,84
	Total Programa	163.060.017,63	160.797.309,31	127.000.565,79	116.605.563,95	10.395.001,84

PARTE II - EJECUCIÓN DEL PRESUPUESTO DE GASTOS

Sección	18	EDUCACIÓN Y CIENCIA
Órgano Gestor	1802	SECRETARÍA GENERAL
Programa	422D	ATENCIÓN A LA DIVERSIDAD

CÓDIGO	Capítulo/Artículo	CRÉDITOS DEFINITIVOS	GASTOS COMPROMETIDOS	OBLIGACIONES RECONOCIDAS	PAGOS REALIZADOS	OBLIGACIONES PTES. DE PAGO
2	GASTOS EN BIENES CORRIENTES Y SERVICIOS	2.692.303,75	2.478.395,39	1.463.067,25	1.351.893,85	111.173,40
20	ARRENDAMIENTOS Y CÁNONES	1.111.800,00	1.109.031,53	329.407,10	329.407,10	0,00
22	MATERIALES, SUMINISTROS Y OTROS	1.180.503,75	1.155.253,87	919.550,16	808.376,76	111.173,40
23	INDEMNIZACIONES POR RAZÓN DE SERVICIO	400.000,00	214.109,99	214.109,99	214.109,99	0,00
4	TRANSFERENCIAS CORRIENTES	8.102.240,24	7.847.913,09	7.759.118,03	7.566.238,47	192.879,56
42	A EMPRESAS PÚBLICAS DE LA JUNTA Y OTROS ENTES PÚBLICOS	84.445,36	84.445,36	74.185,44	74.185,44	0,00
46	A CORPORACIONES LOCALES	53.679,74	0,00	0,00	0,00	0,00
48	A FAMILIAS E INSTITUCIONES SIN FIN DE LUCRO	7.964.115,14	7.763.467,73	7.684.932,59	7.492.053,03	192.879,56
	Total Operaciones Corrientes	10.794.543,99	10.326.308,48	9.222.185,28	8.918.132,32	304.052,96
6	INVERSIONES REALES	775.410,00	614.132,93	535.295,47	447.938,56	87.356,91
60	PROYECTOS DE INVERSIÓN NUEVA	399.960,00	562.796,52	483.959,06	396.602,15	87.356,91
61	PROYECTOS DE INVERSIÓN DE REPOSICIÓN	375.450,00	51.336,41	51.336,41	51.336,41	0,00
7	TRANSFERENCIAS DE CAPITAL	6.320,26	6.320,26	0,00	0,00	0,00
78	A FAMILIAS E INSTITUCIONES SIN FIN DE LUCRO	6.320,26	6.320,26	0,00	0,00	0,00
	Total Operaciones de Capital	781.730,26	620.453,19	535.295,47	447.938,56	87.356,91
	Total operaciones no financieras	11.576.274,25	10.946.761,67	9.757.480,75	9.366.070,88	391.409,87

PARTE II - EJECUCIÓN DEL PRESUPUESTO DE GASTOS

Sección	18	EDUCACIÓN Y CIENCIA
Órgano Gestor	1802	SECRETARÍA GENERAL
Programa	422D	ATENCIÓN A LA DIVERSIDAD

CÓDIGO	Capítulo/Artículo	CRÉDITOS DEFINITIVOS	GASTOS COMPROMETIDOS	OBLIGACIONES RECONOCIDAS	PAGOS REALIZADOS	OBLIGACIONES PTES. DE PAGO
	Total Programa	11.576.274,25	10.946.761,67	9.757.480,75	9.366.070,88	391.409,87

PARTE II - EJECUCIÓN DEL PRESUPUESTO DE GASTOS

Sección	18	EDUCACIÓN Y CIENCIA
Órgano Gestor	1802	SECRETARÍA GENERAL
Programa	422F	EDUCACIÓN PERMANENTE DE ADULTOS

CÓDIGO	Capítulo/Artículo	CRÉDITOS DEFINITIVOS	GASTOS COMPROMETIDOS	OBLIGACIONES RECONOCIDAS	PAGOS REALIZADOS	OBLIGACIONES PTES. DE PAGO
2	GASTOS EN BIENES CORRIENTES Y SERVICIOS	2.314.231,27	2.262.533,57	1.862.122,26	1.454.183,23	407.939,03
20	ARRENDAMIENTOS Y CÁNONES	139.840,00	139.829,27	69.599,77	69.599,77	0,00
22	MATERIALES, SUMINISTROS Y OTROS	2.107.205,39	2.056.634,58	1.726.452,77	1.318.513,74	407.939,03
23	INDEMNIZACIONES POR RAZÓN DE SERVICIO	67.185,88	66.069,72	66.069,72	66.069,72	0,00
4	TRANSFERENCIAS CORRIENTES	8.151.943,42	4.665.727,02	2.556.446,72	2.507.374,72	49.072,00
46	A CORPORACIONES LOCALES	7.316.925,02	4.383.893,02	2.406.474,72	2.357.402,72	49.072,00
48	A FAMILIAS E INSTITUCIONES SIN FIN DE LUCRO	835.018,40	281.834,00	149.972,00	149.972,00	0,00
	Total Operaciones Corrientes	10.466.174,69	6.928.260,59	4.418.568,98	3.961.557,95	457.011,03
6	INVERSIONES REALES	1.238.149,67	738.149,67	126.061,47	126.061,47	0,00
60	PROYECTOS DE INVERSIÓN NUEVA	1.238.149,67	727.822,77	115.734,57	115.734,57	0,00
61	PROYECTOS DE INVERSIÓN DE REPOSICIÓN	0,00	10.326,90	10.326,90	10.326,90	0,00
7	TRANSFERENCIAS DE CAPITAL	93.415,00	77.680,89	49.352,50	49.352,50	0,00
76	A CORPORACIONES LOCALES	93.415,00	77.680,89	49.352,50	49.352,50	0,00
	Total Operaciones de Capital	1.331.564,67	815.830,56	175.413,97	175.413,97	0,00
	Total operaciones no financieras	11.797.739,36	7.744.091,15	4.593.982,95	4.136.971,92	457.011,03
	Total Programa	11.797.739,36	7.744.091,15	4.593.982,95	4.136.971,92	457.011,03

PARTE II - EJECUCIÓN DEL PRESUPUESTO DE GASTOS

Sección	18	EDUCACIÓN Y CIENCIA
Órgano Gestor	1802	SECRETARÍA GENERAL
Programa	423A	PROMOCIÓN EDUCATIVA

CÓDIGO	Capítulo/Artículo	CRÉDITOS DEFINITIVOS	GASTOS COMPROMETIDOS	OBLIGACIONES RECONOCIDAS	PAGOS REALIZADOS	OBLIGACIONES PTES. DE PAGO
2	GASTOS EN BIENES CORRIENTES Y SERVICIOS	60.140.950,31	55.965.336,93	50.717.405,78	50.330.365,61	387.040,17
21	REPARACIONES, MANTENIMIENTO Y CONSERVACIÓN	59.000,00	58.998,01	58.998,01	0,00	58.998,01
22	MATERIALES, SUMINISTROS Y OTROS	60.076.060,02	55.900.448,63	50.652.517,48	50.324.475,32	328.042,16
23	INDEMNIZACIONES POR RAZÓN DE SERVICIO	5.890,29	5.890,29	5.890,29	5.890,29	0,00
4	TRANSFERENCIAS CORRIENTES	31.432.831,61	19.851.427,78	16.602.551,95	15.592.393,54	1.010.158,41
42	A EMPRESAS PÚBLICAS DE LA JUNTA Y OTROS ENTES PÚBLICOS	2.050.429,19	1.235.038,34	770.936,78	770.936,78	0,00
46	A CORPORACIONES LOCALES	9.627.611,96	4.081.540,82	3.367.232,84	2.905.927,50	461.305,34
48	A FAMILIAS E INSTITUCIONES SIN FIN DE LUCRO	19.754.790,46	14.534.848,62	12.464.382,33	11.915.529,26	548.853,07
	Total Operaciones Corrientes	91.573.781,92	75.816.764,71	67.319.957,73	65.922.759,15	1.397.198,58
6	INVERSIONES REALES	1.241.195,74	133.217,94	129.376,47	129.376,47	0,00
60	PROYECTOS DE INVERSIÓN NUEVA	1.241.195,74	133.217,94	129.376,47	129.376,47	0,00
7	TRANSFERENCIAS DE CAPITAL	231.000,00	27.150,73	15.875,53	15.875,53	0,00
76	A CORPORACIONES LOCALES	12.100,00	5.400,00	5.400,00	5.400,00	0,00
77	A EMPRESAS PRIVADAS	187.900,00	0,00	0,00	0,00	0,00
78	A FAMILIAS E INSTITUCIONES SIN FIN DE LUCRO	31.000,00	21.750,73	10.475,53	10.475,53	0,00
	Total Operaciones de Capital	1.472.195,74	160.368,67	145.252,00	145.252,00	0,00

PARTE II - EJECUCIÓN DEL PRESUPUESTO DE GASTOS

Sección	18	EDUCACIÓN Y CIENCIA
Órgano Gestor	1802	SECRETARÍA GENERAL
Programa	423A	PROMOCIÓN EDUCATIVA

CÓDIGO	Capítulo/Artículo	CRÉDITOS DEFINITIVOS	GASTOS COMPROMETIDOS	OBLIGACIONES RECONOCIDAS	PAGOS REALIZADOS	OBLIGACIONES PTES. DE PAGO
	Total operaciones no financieras	93.045.977,66	75.977.133,38	67.465.209,73	66.068.011,15	1.397.198,58
	Total Programa	93.045.977,66	75.977.133,38	67.465.209,73	66.068.011,15	1.397.198,58

PARTE II - EJECUCIÓN DEL PRESUPUESTO DE GASTOS

Sección	18	EDUCACIÓN Y CIENCIA
Órgano Gestor	1802	SECRETARÍA GENERAL
Programa	521B	DESARROLLO DE LA SOCIEDAD DE LA INFORMACIÓN

CÓDIGO	Capítulo/Artículo	CRÉDITOS DEFINITIVOS	GASTOS COMPROMETIDOS	OBLIGACIONES RECONOCIDAS	PAGOS REALIZADOS	OBLIGACIONES PTES. DE PAGO
2	GASTOS EN BIENES CORRIENTES Y SERVICIOS	1.400.064,00	1.330.607,90	684.656,80	684.656,80	0,00
22	MATERIALES, SUMINISTROS Y OTROS	1.400.064,00	1.330.607,90	684.656,80	684.656,80	0,00
	Total Operaciones Corrientes	1.400.064,00	1.330.607,90	684.656,80	684.656,80	0,00
6	INVERSIONES REALES	221.480,28	197.345,68	112.485,68	112.485,68	0,00
60	PROYECTOS DE INVERSIÓN NUEVA	221.480,28	42.912,68	42.885,68	42.885,68	0,00
61	PROYECTOS DE INVERSIÓN DE REPOSICIÓN	0,00	154.433,00	69.600,00	69.600,00	0,00
	Total Operaciones de Capital	221.480,28	197.345,68	112.485,68	112.485,68	0,00
	Total operaciones no financieras	1.621.544,28	1.527.953,58	797.142,48	797.142,48	0,00
	Total Programa	1.621.544,28	1.527.953,58	797.142,48	797.142,48	0,00
	Total Órgano Gestor	603.021.148,59	556.239.521,61	425.035.982,31	385.938.356,29	39.097.626,02

PARTE II - EJECUCIÓN DEL PRESUPUESTO DE GASTOS

Sección	18	EDUCACIÓN Y CIENCIA
Órgano Gestor	1803	VICECONSEJERÍA DE EDUCACIÓN
Programa	421A	DIRECCIÓN Y SERVICIOS GENERALES DE EDUCACIÓN Y CIENCIA

CÓDIGO	Capítulo/Artículo	CRÉDITOS DEFINITIVOS	GASTOS COMPROMETIDOS	OBLIGACIONES RECONOCIDAS	PAGOS REALIZADOS	OBLIGACIONES PTES. DE PAGO
1	GASTOS DE PERSONAL	226.924,00	196.747,39	196.747,39	196.747,39	0,00
10	ALTOS CARGOS	192.364,00	181.015,61	181.015,61	181.015,61	0,00
12	FUNCIONARIOS (EXCEPTO DOCENTES Y DE INSTITUCIONES SANITARIAS)	0,00	11.347,52	11.347,52	11.347,52	0,00
16	CUOTAS, PRESTACIONES Y GASTOS SOCIALES A CARGO DEL EMPLEADOR	34.560,00	4.384,26	4.384,26	4.384,26	0,00
	Total Operaciones Corrientes	226.924,00	196.747,39	196.747,39	196.747,39	0,00
	Total operaciones no financieras	226.924,00	196.747,39	196.747,39	196.747,39	0,00
	Total Programa	226.924,00	196.747,39	196.747,39	196.747,39	0,00
	Total Órgano Gestor	226.924,00	196.747,39	196.747,39	196.747,39	0,00

PARTE II - EJECUCIÓN DEL PRESUPUESTO DE GASTOS

Sección	18	EDUCACIÓN Y CIENCIA
Órgano Gestor	1804	DIRECCIÓN GENERAL DE PERSONAL DOCENTE
Programa	421A	DIRECCIÓN Y SERVICIOS GENERALES DE EDUCACIÓN Y CIENCIA

CÓDIGO	Capítulo/Artículo	CRÉDITOS DEFINITIVOS	GASTOS COMPROMETIDOS	OBLIGACIONES RECONOCIDAS	PAGOS REALIZADOS	OBLIGACIONES PTES. DE PAGO
1	GASTOS DE PERSONAL	8.050.851,11	8.050.668,91	8.050.668,91	8.050.668,91	0,00
10	ALTOS CARGOS	59.390,00	32.345,87	32.345,87	32.345,87	0,00
12	FUNCIONARIOS (EXCEPTO DOCENTES Y DE INSTITUCIONES SANITARIAS)	0,00	2.758,95	2.758,95	2.758,95	0,00
16	CUOTAS, PRESTACIONES Y GASTOS SOCIALES A CARGO DEL EMPLEADOR	2.689.011,11	2.679.012,32	2.679.012,32	2.679.012,32	0,00
17	PERSONAL DOCENTE	5.302.450,00	5.336.551,77	5.336.551,77	5.336.551,77	0,00
2	GASTOS EN BIENES CORRIENTES Y SERVICIOS	2.714.000,00	2.322.921,67	2.175.555,17	1.385.784,15	789.771,02
22	MATERIALES, SUMINISTROS Y OTROS	438.503,65	344.705,84	197.339,34	197.339,34	0,00
23	INDEMNIZACIONES POR RAZÓN DE SERVICIO	2.275.496,35	1.978.215,83	1.978.215,83	1.188.444,81	789.771,02
	Total Operaciones Corrientes	10.764.851,11	10.373.590,58	10.226.224,08	9.436.453,06	789.771,02
	Total operaciones no financieras	10.764.851,11	10.373.590,58	10.226.224,08	9.436.453,06	789.771,02
8	ACTIVOS FINANCIEROS	625.000,00	624.856,00	624.856,00	624.856,00	0,00
82	CONCESIÓN DE PRÉSTAMOS	625.000,00	624.856,00	624.856,00	624.856,00	0,00
	Total Operaciones financieras	625.000,00	624.856,00	624.856,00	624.856,00	0,00
	Total Programa	11.389.851,11	10.998.446,58	10.851.080,08	10.061.309,06	789.771,02

PARTE II - EJECUCIÓN DEL PRESUPUESTO DE GASTOS

Sección	18	EDUCACIÓN Y CIENCIA
Órgano Gestor	1804	DIRECCIÓN GENERAL DE PERSONAL DOCENTE
Programa	421B	FORMACIÓN PERMANENTE DEL PROFESORADO E INNOVACIÓN EDUCATIVA

CÓDIGO	Capítulo/Artículo	CRÉDITOS DEFINITIVOS	GASTOS COMPROMETIDOS	OBLIGACIONES RECONOCIDAS	PAGOS REALIZADOS	OBLIGACIONES PTES. DE PAGO
1	GASTOS DE PERSONAL	11.046.879,54	11.010.618,97	11.010.618,97	11.010.618,97	0,00
12	FUNCIONARIOS (EXCEPTO DOCENTES Y DE INSTITUCIONES SANITARIAS)	668.080,00	565.773,46	565.773,46	565.773,46	0,00
13	LABORALES (EXCEPTO DE INSTITUCIONES SANITARIAS)	503.090,00	399.907,82	399.907,82	399.907,82	0,00
16	CUOTAS, PRESTACIONES Y GASTOS SOCIALES A CARGO DEL EMPLEADOR	302.929,54	267.759,41	267.759,41	267.759,41	0,00
17	PERSONAL DOCENTE	9.572.780,00	9.777.178,28	9.777.178,28	9.777.178,28	0,00
	Total Operaciones Corrientes	11.046.879,54	11.010.618,97	11.010.618,97	11.010.618,97	0,00
	Total operaciones no financieras	11.046.879,54	11.010.618,97	11.010.618,97	11.010.618,97	0,00
	Total Programa	11.046.879,54	11.010.618,97	11.010.618,97	11.010.618,97	0,00

PARTE II - EJECUCIÓN DEL PRESUPUESTO DE GASTOS

Sección	18	EDUCACIÓN Y CIENCIA
Órgano Gestor	1804	DIRECCIÓN GENERAL DE PERSONAL DOCENTE
Programa	422A	EDUCACIÓN INFANTIL Y PRIMARIA

CÓDIGO	Capítulo/Artículo	CRÉDITOS DEFINITIVOS	GASTOS COMPROMETIDOS	OBLIGACIONES RECONOCIDAS	PAGOS REALIZADOS	OBLIGACIONES PTES. DE PAGO
1	GASTOS DE PERSONAL	549.079.629,66	549.079.331,09	549.079.331,09	549.079.331,09	0,00
12	FUNCIONARIOS (EXCEPTO DOCENTES Y DE INSTITUCIONES SANITARIAS)	6.047.766,00	4.520.533,09	4.520.533,09	4.520.533,09	0,00
13	LABORALES (EXCEPTO DE INSTITUCIONES SANITARIAS)	13.812.790,00	12.164.688,32	12.164.688,32	12.164.688,32	0,00
16	CUOTAS, PRESTACIONES Y GASTOS SOCIALES A CARGO DEL EMPLEADOR	43.846.463,66	42.017.943,69	42.017.943,69	42.017.943,69	0,00
17	PERSONAL DOCENTE	485.372.610,00	490.376.165,99	490.376.165,99	490.376.165,99	0,00
	Total Operaciones Corrientes	549.079.629,66	549.079.331,09	549.079.331,09	549.079.331,09	0,00
	Total operaciones no financieras	549.079.629,66	549.079.331,09	549.079.331,09	549.079.331,09	0,00
	Total Programa	549.079.629,66	549.079.331,09	549.079.331,09	549.079.331,09	0,00

PARTE II - EJECUCIÓN DEL PRESUPUESTO DE GASTOS

Sección	18	EDUCACIÓN Y CIENCIA
Órgano Gestor	1804	DIRECCIÓN GENERAL DE PERSONAL DOCENTE
Programa	422B	EDUCACIÓN SECUNDARIA, FORMACIÓN PROFESIONAL Y ENSEÑANZAS DE RÉGIMEN ESPECIAL

CÓDIGO	Capítulo/Artículo	CRÉDITOS DEFINITIVOS	GASTOS COMPROMETIDOS	OBLIGACIONES RECONOCIDAS	PAGOS REALIZADOS	OBLIGACIONES PTES. DE PAGO
1	GASTOS DE PERSONAL	638.560.659,32	638.560.303,90	638.560.303,90	638.560.215,91	87,99
12	FUNCIONARIOS (EXCEPTO DOCENTES Y DE INSTITUCIONES SANITARIAS)	14.796.320,00	14.528.954,81	14.528.954,81	14.528.954,81	0,00
13	LABORALES (EXCEPTO DE INSTITUCIONES SANITARIAS)	31.256.950,00	27.367.280,37	27.367.280,37	27.367.280,37	0,00
16	CUOTAS, PRESTACIONES Y GASTOS SOCIALES A CARGO DEL EMPLEADOR	56.939.399,84	58.865.067,65	58.865.067,65	58.864.979,66	87,99
17	PERSONAL DOCENTE	535.567.989,48	537.799.001,07	537.799.001,07	537.799.001,07	0,00
	Total Operaciones Corrientes	638.560.659,32	638.560.303,90	638.560.303,90	638.560.215,91	87,99
	Total operaciones no financieras	638.560.659,32	638.560.303,90	638.560.303,90	638.560.215,91	87,99
	Total Programa	638.560.659,32	638.560.303,90	638.560.303,90	638.560.215,91	87,99

PARTE II - EJECUCIÓN DEL PRESUPUESTO DE GASTOS

Sección	18	EDUCACIÓN Y CIENCIA
Órgano Gestor	1804	DIRECCIÓN GENERAL DE PERSONAL DOCENTE
Programa	422D	ATENCIÓN A LA DIVERSIDAD

CÓDIGO	Capítulo/Artículo	CRÉDITOS DEFINITIVOS	GASTOS COMPROMETIDOS	OBLIGACIONES RECONOCIDAS	PAGOS REALIZADOS	OBLIGACIONES PTES. DE PAGO
1	GASTOS DE PERSONAL	108.951.809,09	108.602.862,81	108.602.862,81	108.602.862,81	0,00
12	FUNCIONARIOS (EXCEPTO DOCENTES Y DE INSTITUCIONES SANITARIAS)	3.590.930,00	3.183.799,92	3.183.799,92	3.183.799,92	0,00
13	LABORALES (EXCEPTO DE INSTITUCIONES SANITARIAS)	16.961.500,00	14.031.764,07	14.031.764,07	14.031.764,07	0,00
16	CUOTAS, PRESTACIONES Y GASTOS SOCIALES A CARGO DEL EMPLEADOR	10.578.409,09	10.613.086,47	10.613.086,47	10.613.086,47	0,00
17	PERSONAL DOCENTE	77.820.970,00	80.774.212,35	80.774.212,35	80.774.212,35	0,00
	Total Operaciones Corrientes	108.951.809,09	108.602.862,81	108.602.862,81	108.602.862,81	0,00
	Total operaciones no financieras	108.951.809,09	108.602.862,81	108.602.862,81	108.602.862,81	0,00
	Total Programa	108.951.809,09	108.602.862,81	108.602.862,81	108.602.862,81	0,00

PARTE II - EJECUCIÓN DEL PRESUPUESTO DE GASTOS

Sección	18	EDUCACIÓN Y CIENCIA
Órgano Gestor	1804	DIRECCIÓN GENERAL DE PERSONAL DOCENTE
Programa	422F	EDUCACIÓN PERMANENTE DE ADULTOS

CÓDIGO	Capítulo/Artículo	CRÉDITOS DEFINITIVOS	GASTOS COMPROMETIDOS	OBLIGACIONES RECONOCIDAS	PAGOS REALIZADOS	OBLIGACIONES PTES. DE PAGO
1	GASTOS DE PERSONAL	18.844.690,00	18.622.267,51	18.622.267,51	18.622.267,51	0,00
16	CUOTAS, PRESTACIONES Y GASTOS SOCIALES A CARGO DEL EMPLEADOR	1.386.120,00	1.164.005,81	1.164.005,81	1.164.005,81	0,00
17	PERSONAL DOCENTE	17.458.570,00	17.458.261,70	17.458.261,70	17.458.261,70	0,00
	Total Operaciones Corrientes	18.844.690,00	18.622.267,51	18.622.267,51	18.622.267,51	0,00
	Total operaciones no financieras	18.844.690,00	18.622.267,51	18.622.267,51	18.622.267,51	0,00
	Total Programa	18.844.690,00	18.622.267,51	18.622.267,51	18.622.267,51	0,00

PARTE II - EJECUCIÓN DEL PRESUPUESTO DE GASTOS

Sección	18	EDUCACIÓN Y CIENCIA
Órgano Gestor	1804	DIRECCIÓN GENERAL DE PERSONAL DOCENTE
Programa	423A	PROMOCIÓN EDUCATIVA

CÓDIGO	Capítulo/Artículo	CRÉDITOS DEFINITIVOS	GASTOS COMPROMETIDOS	OBLIGACIONES RECONOCIDAS	PAGOS REALIZADOS	OBLIGACIONES PTES. DE PAGO
1	GASTOS DE PERSONAL	8.755.795,84	8.722.204,09	8.722.204,09	8.722.204,09	0,00
12	FUNCIONARIOS (EXCEPTO DOCENTES Y DE INSTITUCIONES SANITARIAS)	744.390,00	735.648,47	735.648,47	735.648,47	0,00
13	LABORALES (EXCEPTO DE INSTITUCIONES SANITARIAS)	3.222.030,00	3.204.998,47	3.204.998,47	3.204.998,47	0,00
15	INCENTIVOS AL RENDIMIENTO	3.449.312,62	3.436.021,52	3.436.021,52	3.436.021,52	0,00
16	CUOTAS, PRESTACIONES Y GASTOS SOCIALES A CARGO DEL EMPLEADOR	1.340.063,22	1.345.535,63	1.345.535,63	1.345.535,63	0,00
	Total Operaciones Corrientes	8.755.795,84	8.722.204,09	8.722.204,09	8.722.204,09	0,00
	Total operaciones no financieras	8.755.795,84	8.722.204,09	8.722.204,09	8.722.204,09	0,00
	Total Programa	8.755.795,84	8.722.204,09	8.722.204,09	8.722.204,09	0,00
	Total Órgano Gestor	1.346.629.314,56	1.345.596.034,95	1.345.448.668,45	1.344.658.809,44	789.859,01

PARTE II - EJECUCIÓN DEL PRESUPUESTO DE GASTOS

Sección	18	EDUCACIÓN Y CIENCIA
Órgano Gestor	1807	VICECONSEJERÍA CIENCIA Y TECNOLOGÍA
Programa	421A	DIRECCIÓN Y SERVICIOS GENERALES DE EDUCACIÓN Y CIENCIA

CÓDIGO	Capítulo/Artículo	CRÉDITOS DEFINITIVOS	GASTOS COMPROMETIDOS	OBLIGACIONES RECONOCIDAS	PAGOS REALIZADOS	OBLIGACIONES PTES. DE PAGO
1	GASTOS DE PERSONAL	157.837,31	155.817,07	155.817,07	155.817,07	0,00
10	ALTOS CARGOS	124.090,00	131.700,86	131.700,86	131.700,86	0,00
12	FUNCIONARIOS (EXCEPTO DOCENTES Y DE INSTITUCIONES SANITARIAS)	16.467,31	8.856,45	8.856,45	8.856,45	0,00
16	CUOTAS, PRESTACIONES Y GASTOS SOCIALES A CARGO DEL EMPLEADOR	17.280,00	15.259,76	15.259,76	15.259,76	0,00
	Total Operaciones Corrientes	157.837,31	155.817,07	155.817,07	155.817,07	0,00
	Total operaciones no financieras	157.837,31	155.817,07	155.817,07	155.817,07	0,00
	Total Programa	157.837,31	155.817,07	155.817,07	155.817,07	0,00

PARTE II - EJECUCIÓN DEL PRESUPUESTO DE GASTOS

Sección	18	EDUCACIÓN Y CIENCIA
Órgano Gestor	1807	VICECONSEJERÍA CIENCIA Y TECNOLOGÍA
Programa	422C	ENSEÑANZA UNIVERSITARIA

CÓDIGO	Capítulo/Artículo	CRÉDITOS DEFINITIVOS	GASTOS COMPROMETIDOS	OBLIGACIONES RECONOCIDAS	PAGOS REALIZADOS	OBLIGACIONES PTES. DE PAGO
1	GASTOS DE PERSONAL	5.250.594,72	5.250.593,98	5.250.593,98	5.250.593,98	0,00
12	FUNCIONARIOS (EXCEPTO DOCENTES Y DE INSTITUCIONES SANITARIAS)	521.140,00	482.975,84	482.975,84	482.975,84	0,00
13	LABORALES (EXCEPTO DE INSTITUCIONES SANITARIAS)	3.441.884,00	3.479.226,40	3.479.226,40	3.479.226,40	0,00
16	CUOTAS, PRESTACIONES Y GASTOS SOCIALES A CARGO DEL EMPLEADOR	1.287.570,72	1.288.391,74	1.288.391,74	1.288.391,74	0,00
2	GASTOS EN BIENES CORRIENTES Y SERVICIOS	4.905.750,00	3.871.227,17	2.492.467,93	2.281.020,31	211.447,62
21	REPARACIONES, MANTENIMIENTO Y CONSERVACIÓN	378.000,00	88.375,29	88.375,29	88.375,29	0,00
22	MATERIALES, SUMINISTROS Y OTROS	4.527.750,00	3.782.851,88	2.404.092,64	2.192.645,02	211.447,62
4	TRANSFERENCIAS CORRIENTES	178.802.623,67	176.975.076,57	173.386.599,22	104.053.512,46	69.333.086,76
41	A ORGANISMOS AUTÓNOMOS DE LA JUNTA	255.070,00	69.322,35	69.322,35	69.322,35	0,00
42	A EMPRESAS PÚBLICAS DE LA JUNTA Y OTROS ENTES PÚBLICOS	175.456.261,09	175.078.936,97	171.734.046,99	102.491.921,99	69.242.125,00
48	A FAMILIAS E INSTITUCIONES SIN FIN DE LUCRO	3.091.292,58	1.826.817,25	1.583.229,88	1.492.268,12	90.961,76
	Total Operaciones Corrientes	188.958.968,39	186.096.897,72	181.129.661,13	111.585.126,75	69.544.534,38
6	INVERSIONES REALES	9.489.666,48	7.703.596,98	3.526.320,79	3.476.478,97	49.841,82
60	PROYECTOS DE INVERSIÓN NUEVA	2.859.022,78	1.919.533,38	553.155,85	553.155,85	0,00
61	PROYECTOS DE INVERSIÓN DE REPOSICIÓN	6.630.643,70	5.784.063,60	2.973.164,94	2.923.323,12	49.841,82
7	TRANSFERENCIAS DE CAPITAL	14.649.694,30	14.128.257,32	12.248.794,13	8.404.440,10	3.844.354,03

PARTE II - EJECUCIÓN DEL PRESUPUESTO DE GASTOS

Sección	18	EDUCACIÓN Y CIENCIA
Órgano Gestor	1807	VICECONSEJERÍA CIENCIA Y TECNOLOGÍA
Programa	422C	ENSEÑANZA UNIVERSITARIA

CÓDIGO	Capítulo/Artículo	CRÉDITOS DEFINITIVOS	GASTOS COMPROMETIDOS	OBLIGACIONES RECONOCIDAS	PAGOS REALIZADOS	OBLIGACIONES PTES. DE PAGO
71	A ORGANISMOS AUTÓNOMOS DE LA JUNTA	66.000,00	0,00	0,00	0,00	0,00
72	A EMPRESAS PÚBLICAS DE LA JUNTA Y OTROS ENTES PÚBLICOS	14.583.694,30	14.128.257,32	12.248.794,13	8.404.440,10	3.844.354,03
	Total Operaciones de Capital	24.139.360,78	21.831.854,30	15.775.114,92	11.880.919,07	3.894.195,85
	Total operaciones no financieras	213.098.329,17	207.928.752,02	196.904.776,05	123.466.045,82	73.438.730,23
	Total Programa	213.098.329,17	207.928.752,02	196.904.776,05	123.466.045,82	73.438.730,23

PARTE II - EJECUCIÓN DEL PRESUPUESTO DE GASTOS

Sección	18	EDUCACIÓN Y CIENCIA
Órgano Gestor	1807	VICECONSEJERÍA CIENCIA Y TECNOLOGÍA
Programa	541B	INVESTIGACIÓN, INNOVACIÓN Y DESARROLLO TECNOLÓGICO

CÓDIGO	Capítulo/Artículo	CRÉDITOS DEFINITIVOS	GASTOS COMPROMETIDOS	OBLIGACIONES RECONOCIDAS	PAGOS REALIZADOS	OBLIGACIONES PTES. DE PAGO
2	GASTOS EN BIENES CORRIENTES Y SERVICIOS	710.955,20	154.941,02	83.613,71	83.613,71	0,00
22	MATERIALES, SUMINISTROS Y OTROS	710.955,20	154.941,02	83.613,71	83.613,71	0,00
4	TRANSFERENCIAS CORRIENTES	33.616.162,15	26.619.713,53	15.250.962,15	10.920.982,33	4.329.979,82
42	A EMPRESAS PÚBLICAS DE LA JUNTA Y OTROS ENTES PÚBLICOS	14.962.002,15	14.014.319,57	9.970.425,05	5.720.106,15	4.250.318,90
43	A LA ADMINISTRACIÓN DEL ESTADO, OO.AA., EE.PP. Y OTROS ENTES PÚBLICOS ESTATALES	1.582.746,23	402.372,13	33.516,79	33.516,79	0,00
47	A EMPRESAS PRIVADAS	7.551.085,00	4.475.707,00	1.337.128,00	1.313.362,50	23.765,50
48	A FAMILIAS E INSTITUCIONES SIN FIN DE LUCRO	9.520.328,77	7.727.314,83	3.909.892,31	3.853.996,89	55.895,42
	Total Operaciones Corrientes	34.327.117,35	26.774.654,55	15.334.575,86	11.004.596,04	4.329.979,82
6	INVERSIONES REALES	1.000.000,00	162.667,19	117.399,94	117.399,94	0,00
60	PROYECTOS DE INVERSIÓN NUEVA	1.000.000,00	107.420,00	107.419,99	107.419,99	0,00
61	PROYECTOS DE INVERSIÓN DE REPOSICIÓN	0,00	55.247,19	9.979,95	9.979,95	0,00
7	TRANSFERENCIAS DE CAPITAL	27.005.920,95	24.296.636,21	12.322.092,68	7.255.713,71	5.066.378,97
72	A EMPRESAS PÚBLICAS DE LA JUNTA Y OTROS ENTES PÚBLICOS	12.250.553,06	12.125.254,89	9.430.119,73	4.366.048,76	5.064.070,97
73	A LA ADMINISTRACIÓN DEL ESTADO, OO.AA., EE.PP. Y OTROS ENTES PÚBLICOS ESTATALES	5.882.613,06	5.539.545,59	1.870.424,60	1.870.424,60	0,00
77	A EMPRESAS PRIVADAS	1.092.701,10	844.063,00	665.351,50	663.043,50	2.308,00
78	A FAMILIAS E INSTITUCIONES SIN FIN DE LUCRO	7.780.053,73	5.787.772,73	356.196,85	356.196,85	0,00

PARTE II - EJECUCIÓN DEL PRESUPUESTO DE GASTOS

Sección	18	EDUCACIÓN Y CIENCIA
Órgano Gestor	1807	VICECONSEJERÍA CIENCIA Y TECNOLOGÍA
Programa	541B	INVESTIGACIÓN, INNOVACIÓN Y DESARROLLO TECNOLÓGICO

CÓDIGO	Capítulo/Artículo	CRÉDITOS DEFINITIVOS	GASTOS COMPROMETIDOS	OBLIGACIONES RECONOCIDAS	PAGOS REALIZADOS	OBLIGACIONES PTES. DE PAGO
	Total Operaciones de Capital	28.005.920,95	24.459.303,40	12.439.492,62	7.373.113,65	5.066.378,97
	Total operaciones no financieras	62.333.038,30	51.233.957,95	27.774.068,48	18.377.709,69	9.396.358,79
	Total Programa	62.333.038,30	51.233.957,95	27.774.068,48	18.377.709,69	9.396.358,79

PARTE II - EJECUCIÓN DEL PRESUPUESTO DE GASTOS

Sección	18	EDUCACIÓN Y CIENCIA
Órgano Gestor	1807	VICECONSEJERÍA CIENCIA Y TECNOLOGÍA
Programa	541G	INVESTIGAC MEDIOAMBIENTAL

CÓDIGO	Capítulo/Artículo	CRÉDITOS DEFINITIVOS	GASTOS COMPROMETIDOS	OBLIGACIONES RECONOCIDAS	PAGOS REALIZADOS	OBLIGACIONES PTES. DE PAGO
4	TRANSFERENCIAS CORRIENTES	1.861.770,00	1.711.747,36	354.112,75	354.112,75	0,00
42	A EMPRESAS PÚBLICAS DE LA JUNTA Y OTROS ENTES PÚBLICOS	195.719,15	195.325,49	124.155,04	124.155,04	0,00
48	A FAMILIAS E INSTITUCIONES SIN FIN DE LUCRO	1.666.050,85	1.516.421,87	229.957,71	229.957,71	0,00
	Total Operaciones Corrientes	1.861.770,00	1.711.747,36	354.112,75	354.112,75	0,00
7	TRANSFERENCIAS DE CAPITAL	3.878.720,00	3.530.910,37	939.081,87	939.081,87	0,00
72	A EMPRESAS PÚBLICAS DE LA JUNTA Y OTROS ENTES PÚBLICOS	965.746,51	881.310,37	730.708,43	730.708,43	0,00
73	A LA ADMINISTRACIÓN DEL ESTADO, OO.AA., EE.PP. Y OTROS ENTES PÚBLICOS ESTATALES	80.000,00	80.000,00	39.486,16	39.486,16	0,00
78	A FAMILIAS E INSTITUCIONES SIN FIN DE LUCRO	2.832.973,49	2.569.600,00	168.887,28	168.887,28	0,00
	Total Operaciones de Capital	3.878.720,00	3.530.910,37	939.081,87	939.081,87	0,00
	Total operaciones no financieras	5.740.490,00	5.242.657,73	1.293.194,62	1.293.194,62	0,00
	Total Programa	5.740.490,00	5.242.657,73	1.293.194,62	1.293.194,62	0,00
	Total Órgano Gestor	281.329.694,78	264.561.184,77	226.127.856,22	143.292.767,20	82.835.089,02

PARTE II - EJECUCIÓN DEL PRESUPUESTO DE GASTOS

Sección	18	EDUCACIÓN Y CIENCIA
Órgano Gestor	1809	DIRECCIÓN GENERAL DE DEPORTES
Programa	457A	INFRAESTRUCTURA, FOMENTO Y APOYO AL DEPORTE

CÓDIGO	Capítulo/Artículo	CRÉDITOS DEFINITIVOS	GASTOS COMPROMETIDOS	OBLIGACIONES RECONOCIDAS	PAGOS REALIZADOS	OBLIGACIONES PTES. DE PAGO
1	GASTOS DE PERSONAL	1.414.088,98	1.345.610,39	1.345.610,39	1.345.610,39	0,00
10	ALTOS CARGOS	59.390,00	63.726,20	63.726,20	63.726,20	0,00
12	FUNCIONARIOS (EXCEPTO DOCENTES Y DE INSTITUCIONES SANITARIAS)	996.819,00	992.482,31	992.482,31	992.482,31	0,00
16	CUOTAS, PRESTACIONES Y GASTOS SOCIALES A CARGO DEL EMPLEADOR	357.879,98	289.401,88	289.401,88	289.401,88	0,00
2	GASTOS EN BIENES CORRIENTES Y SERVICIOS	3.355.120,83	2.911.583,69	2.781.946,10	2.538.211,01	243.735,09
22	MATERIALES, SUMINISTROS Y OTROS	3.355.120,83	2.911.583,69	2.781.946,10	2.538.211,01	243.735,09
4	TRANSFERENCIAS CORRIENTES	6.277.880,00	4.547.846,00	3.145.376,00	3.075.376,00	70.000,00
42	A EMPRESAS PÚBLICAS DE LA JUNTA Y OTROS ENTES PÚBLICOS	140.000,00	140.000,00	103.880,00	33.880,00	70.000,00
46	A CORPORACIONES LOCALES	621.310,00	600.106,00	244.906,00	244.906,00	0,00
48	A FAMILIAS E INSTITUCIONES SIN FIN DE LUCRO	5.516.570,00	3.807.740,00	2.796.590,00	2.796.590,00	0,00
	Total Operaciones Corrientes	11.047.089,81	8.805.040,08	7.272.932,49	6.959.197,40	313.735,09
6	INVERSIONES REALES	6.778.347,00	5.643.761,18	2.997.142,74	2.997.142,74	0,00
60	PROYECTOS DE INVERSIÓN NUEVA	6.607.197,00	4.495.107,45	2.298.017,62	2.298.017,62	0,00
61	PROYECTOS DE INVERSIÓN DE REPOSICIÓN	171.150,00	1.148.653,73	699.125,12	699.125,12	0,00
7	TRANSFERENCIAS DE CAPITAL	23.384.873,00	23.206.000,14	13.970.706,86	11.529.668,80	2.441.038,06
72	A EMPRESAS PÚBLICAS DE LA JUNTA Y OTROS ENTES PÚBLICOS	7.740.480,69	7.680.480,69	5.837.719,29	3.396.681,23	2.441.038,06

PARTE II - EJECUCIÓN DEL PRESUPUESTO DE GASTOS

Sección	18	EDUCACIÓN Y CIENCIA
Órgano Gestor	1809	DIRECCIÓN GENERAL DE DEPORTES
Programa	457A	INFRAESTRUCTURA, FOMENTO Y APOYO AL DEPORTE

CÓDIGO	Capítulo/Artículo	CRÉDITOS DEFINITIVOS	GASTOS COMPROMETIDOS	OBLIGACIONES RECONOCIDAS	PAGOS REALIZADOS	OBLIGACIONES PTES. DE PAGO
73	A LA ADMINISTRACIÓN DEL ESTADO, OO.AA., EE.PP. Y OTROS ENTES PÚBLICOS ESTATALES	159.170,00	159.164,00	0,00	0,00	0,00
76	A CORPORACIONES LOCALES	15.485.222,31	15.366.355,45	8.132.987,57	8.132.987,57	0,00
	Total Operaciones de Capital	30.163.220,00	28.849.761,32	16.967.849,60	14.526.811,54	2.441.038,06
	Total operaciones no financieras	41.210.309,81	37.654.801,40	24.240.782,09	21.486.008,94	2.754.773,15
	Total Programa	41.210.309,81	37.654.801,40	24.240.782,09	21.486.008,94	2.754.773,15
	Total Órgano Gestor	41.210.309,81	37.654.801,40	24.240.782,09	21.486.008,94	2.754.773,15
	Total Sección	2.272.417.391,74	2.204.248.290,12	2.021.050.036,46	1.895.572.689,26	125.477.347,20

PARTE II - EJECUCIÓN DEL PRESUPUESTO DE GASTOS

Sección	19	TRABAJO Y EMPLEO
Órgano Gestor	1902	SECRETARÍA GENERAL TÉCNICA
Programa	321A	DIRECCIÓN Y SERVICIOS GENERALES DE TRABAJO Y EMPLEO

CÓDIGO	Capítulo/Artículo	CRÉDITOS DEFINITIVOS	GASTOS COMPROMETIDOS	OBLIGACIONES RECONOCIDAS	PAGOS REALIZADOS	OBLIGACIONES PTES. DE PAGO
1	GASTOS DE PERSONAL	3.828.282,65	3.823.332,34	3.823.332,34	3.790.482,35	32.849,99
10	ALTOS CARGOS	129.400,00	162.251,30	162.251,30	162.251,30	0,00
11	PERSONAL EVENTUAL	335.300,00	443.748,00	443.748,00	443.748,00	0,00
12	FUNCIONARIOS (EXCEPTO DOCENTES Y DE INSTITUCIONES SANITARIAS)	2.248.061,69	2.107.129,82	2.107.129,82	2.107.129,82	0,00
13	LABORALES (EXCEPTO DE INSTITUCIONES SANITARIAS)	332.460,00	332.092,57	332.092,57	332.092,57	0,00
16	CUOTAS, PRESTACIONES Y GASTOS SOCIALES A CARGO DEL EMPLEADOR	783.060,96	778.110,65	778.110,65	745.260,66	32.849,99
2	GASTOS EN BIENES CORRIENTES Y SERVICIOS	1.588.830,00	1.379.895,81	1.154.432,22	1.024.326,48	130.105,74
20	ARRENDAMIENTOS Y CÁNONES	3.500,00	2.952,73	2.624,37	2.247,00	377,37
21	REPARACIONES, MANTENIMIENTO Y CONSERVACIÓN	200.760,00	181.167,79	155.680,52	128.643,53	27.036,99
22	MATERIALES, SUMINISTROS Y OTROS	1.360.770,00	1.177.895,98	978.248,02	877.023,31	101.224,71
23	INDEMNIZACIONES POR RAZÓN DE SERVICIO	23.800,00	17.879,31	17.879,31	16.412,64	1.466,67
4	TRANSFERENCIAS CORRIENTES	113.725.206,68	112.495.527,85	112.495.527,85	112.495.527,85	0,00
41	A ORGANISMOS AUTÓNOMOS DE LA JUNTA	112.393.080,15	111.163.401,32	111.163.401,32	111.163.401,32	0,00
48	A FAMILIAS E INSTITUCIONES SIN FIN DE LUCRO	1.332.126,53	1.332.126,53	1.332.126,53	1.332.126,53	0,00
	Total Operaciones Corrientes	119.142.319,33	117.698.756,00	117.473.292,41	117.310.336,68	162.955,73
6	INVERSIONES REALES	214.420,00	150.326,90	150.326,90	149.335,70	991,20

PARTE II - EJECUCIÓN DEL PRESUPUESTO DE GASTOS

Sección	19	TRABAJO Y EMPLEO
Órgano Gestor	1902	SECRETARÍA GENERAL TÉCNICA
Programa	321A	DIRECCIÓN Y SERVICIOS GENERALES DE TRABAJO Y EMPLEO

CÓDIGO	Capítulo/Artículo	CRÉDITOS DEFINITIVOS	GASTOS COMPROMETIDOS	OBLIGACIONES RECONOCIDAS	PAGOS REALIZADOS	OBLIGACIONES PTES. DE PAGO
60	PROYECTOS DE INVERSIÓN NUEVA	150.000,00	97.096,15	97.096,15	97.096,15	0,00
61	PROYECTOS DE INVERSIÓN DE REPOSICIÓN	64.420,00	53.230,75	53.230,75	52.239,55	991,20
7	TRANSFERENCIAS DE CAPITAL	2.744.590,00	0,00	0,00	0,00	0,00
71	A ORGANISMOS AUTÓNOMOS DE LA JUNTA	2.744.590,00	0,00	0,00	0,00	0,00
	Total Operaciones de Capital	2.959.010,00	150.326,90	150.326,90	149.335,70	991,20
	Total operaciones no financieras	122.101.329,33	117.849.082,90	117.623.619,31	117.459.672,38	163.946,93
8	ACTIVOS FINANCIEROS	38.600,00	28.800,00	28.800,00	28.800,00	0,00
82	CONCESIÓN DE PRÉSTAMOS	38.600,00	28.800,00	28.800,00	28.800,00	0,00
	Total Operaciones financieras	38.600,00	28.800,00	28.800,00	28.800,00	0,00
	Total Programa	122.139.929,33	117.877.882,90	117.652.419,31	117.488.472,38	163.946,93

PARTE II - EJECUCIÓN DEL PRESUPUESTO DE GASTOS

Sección	19	TRABAJO Y EMPLEO
Órgano Gestor	1902	SECRETARÍA GENERAL TÉCNICA
Programa	521B	DESARROLLO DE LA SOCIEDAD DE LA INFORMACIÓN

CÓDIGO	Capítulo/Artículo	CRÉDITOS DEFINITIVOS	GASTOS COMPROMETIDOS	OBLIGACIONES RECONOCIDAS	PAGOS REALIZADOS	OBLIGACIONES PTES. DE PAGO
6	INVERSIONES REALES	425.000,00	365.277,61	246.766,61	171.407,89	75.358,72
60	PROYECTOS DE INVERSIÓN NUEVA	425.000,00	365.277,61	246.766,61	171.407,89	75.358,72
	Total Operaciones de Capital	425.000,00	365.277,61	246.766,61	171.407,89	75.358,72
	Total operaciones no financieras	425.000,00	365.277,61	246.766,61	171.407,89	75.358,72
	Total Programa	425.000,00	365.277,61	246.766,61	171.407,89	75.358,72
	Total Órgano Gestor	122.564.929,33	118.243.160,51	117.899.185,92	117.659.880,27	239.305,65

PARTE II - EJECUCIÓN DEL PRESUPUESTO DE GASTOS

Sección	19	TRABAJO Y EMPLEO
Órgano Gestor	1903	DIRECCIÓN GENERAL TRABAJO E INMIGRACIÓN
Programa	322A	FOMENTO DEL AUTOEMPLEO Y RELACIONES LABORALES

CÓDIGO	Capítulo/Artículo	CRÉDITOS DEFINITIVOS	GASTOS COMPROMETIDOS	OBLIGACIONES RECONOCIDAS	PAGOS REALIZADOS	OBLIGACIONES PTES. DE PAGO
1	GASTOS DE PERSONAL	4.459.546,30	4.459.545,79	4.459.545,79	4.459.545,79	0,00
10	ALTOS CARGOS	59.390,00	63.726,20	63.726,20	63.726,20	0,00
12	FUNCIONARIOS (EXCEPTO DOCENTES Y DE INSTITUCIONES SANITARIAS)	3.251.951,69	3.250.809,61	3.250.809,61	3.250.809,61	0,00
13	LABORALES (EXCEPTO DE INSTITUCIONES SANITARIAS)	279.440,00	276.245,37	276.245,37	276.245,37	0,00
16	CUOTAS, PRESTACIONES Y GASTOS SOCIALES A CARGO DEL EMPLEADOR	868.764,61	868.764,61	868.764,61	868.764,61	0,00
2	GASTOS EN BIENES CORRIENTES Y SERVICIOS	274.410,00	224.833,48	224.833,48	184.745,23	40.088,25
21	REPARACIONES, MANTENIMIENTO Y CONSERVACIÓN	200,00	0,00	0,00	0,00	0,00
22	MATERIALES, SUMINISTROS Y OTROS	262.170,00	219.561,09	219.561,09	180.738,77	38.822,32
23	INDEMNIZACIONES POR RAZÓN DE SERVICIO	12.040,00	5.272,39	5.272,39	4.006,46	1.265,93
4	TRANSFERENCIAS CORRIENTES	40.845.112,65	34.933.078,91	17.793.924,95	14.689.118,51	3.104.806,44
42	A EMPRESAS PÚBLICAS DE LA JUNTA Y OTROS ENTES PÚBLICOS	40.000,00	40.000,00	20.000,00	20.000,00	0,00
46	A CORPORACIONES LOCALES	1.139.487,90	1.038.097,48	612.876,20	514.017,87	98.858,33
47	A EMPRESAS PRIVADAS	29.951.795,58	25.324.574,24	11.077.207,62	9.032.891,56	2.044.316,06
48	A FAMILIAS E INSTITUCIONES SIN FIN DE LUCRO	9.713.829,17	8.530.407,19	6.083.841,13	5.122.209,08	961.632,05
	Total Operaciones Corrientes	45.579.068,95	39.617.458,18	22.478.304,22	19.333.409,53	3.144.894,69
6	INVERSIONES REALES	43.270,00	0,00	0,00	0,00	0,00

PARTE II - EJECUCIÓN DEL PRESUPUESTO DE GASTOS

Sección	19	TRABAJO Y EMPLEO
Órgano Gestor	1903	DIRECCIÓN GENERAL TRABAJO E INMIGRACIÓN
Programa	322A	FOMENTO DEL AUTOEMPLEO Y RELACIONES LABORALES

CÓDIGO	Capítulo/Artículo	CRÉDITOS DEFINITIVOS	GASTOS COMPROMETIDOS	OBLIGACIONES RECONOCIDAS	PAGOS REALIZADOS	OBLIGACIONES PTES. DE PAGO
60	PROYECTOS DE INVERSIÓN NUEVA	43.270,00	0,00	0,00	0,00	0,00
7	TRANSFERENCIAS DE CAPITAL	11.280.722,77	8.378.605,18	4.715.801,28	4.008.806,00	706.995,28
76	A CORPORACIONES LOCALES	343.210,38	293.976,51	243.733,63	243.733,63	0,00
77	A EMPRESAS PRIVADAS	10.831.740,73	8.023.857,01	4.472.067,65	3.765.072,37	706.995,28
78	A FAMILIAS E INSTITUCIONES SIN FIN DE LUCRO	105.771,66	60.771,66	0,00	0,00	0,00
	Total Operaciones de Capital	11.323.992,77	8.378.605,18	4.715.801,28	4.008.806,00	706.995,28
	Total operaciones no financieras	56.903.061,72	47.996.063,36	27.194.105,50	23.342.215,53	3.851.889,97
8	ACTIVOS FINANCIEROS	2.587.668,34	1.591.585,90	784.250,17	656.766,21	127.483,96
82	CONCESIÓN DE PRÉSTAMOS	2.587.668,34	1.591.585,90	784.250,17	656.766,21	127.483,96
	Total Operaciones financieras	2.587.668,34	1.591.585,90	784.250,17	656.766,21	127.483,96
	Total Programa	59.490.730,06	49.587.649,26	27.978.355,67	23.998.981,74	3.979.373,93
	Total Órgano Gestor	59.490.730,06	49.587.649,26	27.978.355,67	23.998.981,74	3.979.373,93

PARTE II - EJECUCIÓN DEL PRESUPUESTO DE GASTOS

Sección	19	TRABAJO Y EMPLEO
Órgano Gestor	1904	DIRECCIÓN G. SEGURIDAD Y SALUD LABORAL
Programa	315A	PREVENCIÓN DE RIESGOS

CÓDIGO	Capítulo/Artículo	CRÉDITOS DEFINITIVOS	GASTOS COMPROMETIDOS	OBLIGACIONES RECONOCIDAS	PAGOS REALIZADOS	OBLIGACIONES PTES. DE PAGO
1	GASTOS DE PERSONAL	3.393.611,15	3.356.932,94	3.356.932,94	3.356.932,94	0,00
10	ALTOS CARGOS	59.390,00	63.726,20	63.726,20	63.726,20	0,00
12	FUNCIONARIOS (EXCEPTO DOCENTES Y DE INSTITUCIONES SANITARIAS)	2.567.728,62	2.562.682,54	2.562.682,54	2.562.682,54	0,00
13	LABORALES (EXCEPTO DE INSTITUCIONES SANITARIAS)	0,00	2,20	2,20	2,20	0,00
15	INCENTIVOS AL RENDIMIENTO	50.908,00	50.907,75	50.907,75	50.907,75	0,00
16	CUOTAS, PRESTACIONES Y GASTOS SOCIALES A CARGO DEL EMPLEADOR	715.584,53	679.614,25	679.614,25	679.614,25	0,00
2	GASTOS EN BIENES CORRIENTES Y SERVICIOS	2.010.333,00	1.959.726,68	1.959.726,68	1.908.356,28	51.370,40
22	MATERIALES, SUMINISTROS Y OTROS	1.984.163,00	1.947.196,67	1.947.196,67	1.896.255,72	50.940,95
23	INDEMNIZACIONES POR RAZÓN DE SERVICIO	26.170,00	12.530,01	12.530,01	12.100,56	429,45
4	TRANSFERENCIAS CORRIENTES	4.576.277,00	3.409.465,54	2.159.837,44	1.766.945,64	392.891,80
42	A EMPRESAS PÚBLICAS DE LA JUNTA Y OTROS ENTES PÚBLICOS	165.000,00	57.500,00	28.750,00	28.750,00	0,00
46	A CORPORACIONES LOCALES	640.000,00	565.600,53	189.832,01	182.162,01	7.670,00
47	A EMPRESAS PRIVADAS	773.910,00	259.523,00	118.884,00	118.884,00	0,00
48	A FAMILIAS E INSTITUCIONES SIN FIN DE LUCRO	2.997.367,00	2.526.842,01	1.822.371,43	1.437.149,63	385.221,80
	Total Operaciones Corrientes	9.980.221,15	8.726.125,16	7.476.497,06	7.032.234,86	444.262,20
6	INVERSIONES REALES	34.477,06	34.477,06	34.477,06	34.477,06	0,00

PARTE II - EJECUCIÓN DEL PRESUPUESTO DE GASTOS

Sección	19	TRABAJO Y EMPLEO
Órgano Gestor	1904	DIRECCIÓN G. SEGURIDAD Y SALUD LABORAL
Programa	315A	PREVENCIÓN DE RIESGOS

CÓDIGO	Capítulo/Artículo	CRÉDITOS DEFINITIVOS	GASTOS COMPROMETIDOS	OBLIGACIONES RECONOCIDAS	PAGOS REALIZADOS	OBLIGACIONES PTES. DE PAGO
60	PROYECTOS DE INVERSIÓN NUEVA	34.477,06	34.477,06	34.477,06	34.477,06	0,00
7	TRANSFERENCIAS DE CAPITAL	2.524.900,00	2.227.671,59	679.991,56	587.833,46	92.158,10
72	A EMPRESAS PÚBLICAS DE LA JUNTA Y OTROS ENTES PÚBLICOS	12.000,00	12.000,00	0,00	0,00	0,00
76	A CORPORACIONES LOCALES	645.000,00	490.071,86	170.539,04	143.345,50	27.193,54
77	A EMPRESAS PRIVADAS	1.760.040,00	1.697.027,45	509.191,94	444.487,96	64.703,98
78	A FAMILIAS E INSTITUCIONES SIN FIN DE LUCRO	107.860,00	28.572,28	260,58	0,00	260,58
	Total Operaciones de Capital	2.559.377,06	2.262.148,65	714.468,62	622.310,52	92.158,10
	Total operaciones no financieras	12.539.598,21	10.988.273,81	8.190.965,68	7.654.545,38	536.420,30
	Total Programa	12.539.598,21	10.988.273,81	8.190.965,68	7.654.545,38	536.420,30
	Total Órgano Gestor	12.539.598,21	10.988.273,81	8.190.965,68	7.654.545,38	536.420,30
	Total Sección	194.595.257,60	178.819.083,58	154.068.507,27	149.313.407,39	4.755.099,88

PARTE II - EJECUCIÓN DEL PRESUPUESTO DE GASTOS

Sección	20	INDUSTRIA, ENERGIA Y MEDIO AMBIENTE
Órgano Gestor	2002	SECRETARÍA GENERAL TÉCNICA
Programa	521B	DESARROLLO DE LA SOCIEDAD DE LA INFORMACIÓN

CÓDIGO	Capítulo/Artículo	CRÉDITOS DEFINITIVOS	GASTOS COMPROMETIDOS	OBLIGACIONES RECONOCIDAS	PAGOS REALIZADOS	OBLIGACIONES PTES. DE PAGO
2	GASTOS EN BIENES CORRIENTES Y SERVICIOS	52.557,72	52.466,72	52.466,72	52.466,72	0,00
22	MATERIALES, SUMINISTROS Y OTROS	52.557,72	52.466,72	52.466,72	52.466,72	0,00
	Total Operaciones Corrientes	52.557,72	52.466,72	52.466,72	52.466,72	0,00
6	INVERSIONES REALES	402.426,77	286.551,43	73.959,25	65.747,15	8.212,10
60	PROYECTOS DE INVERSIÓN NUEVA	306.148,18	286.551,43	73.959,25	65.747,15	8.212,10
61	PROYECTOS DE INVERSIÓN DE REPOSICIÓN	96.278,59	0,00	0,00	0,00	0,00
	Total Operaciones de Capital	402.426,77	286.551,43	73.959,25	65.747,15	8.212,10
	Total operaciones no financieras	454.984,49	339.018,15	126.425,97	118.213,87	8.212,10
	Total Programa	454.984,49	339.018,15	126.425,97	118.213,87	8.212,10

PARTE II - EJECUCIÓN DEL PRESUPUESTO DE GASTOS

Sección	20	INDUSTRIA, ENERGIA Y MEDIO AMBIENTE
Órgano Gestor	2002	SECRETARÍA GENERAL TÉCNICA
Programa	721A	DIRECCIÓN Y SERVICIOS GENERALES DE INDUSTRIA, ENER

CÓDIGO	Capítulo/Artículo	CRÉDITOS DEFINITIVOS	GASTOS COMPROMETIDOS	OBLIGACIONES RECONOCIDAS	PAGOS REALIZADOS	OBLIGACIONES PTES. DE PAGO
1	GASTOS DE PERSONAL	9.316.844,03	9.300.729,37	9.300.729,37	9.282.909,37	17.820,00
10	ALTOS CARGOS	129.400,00	86.691,83	86.691,83	86.691,83	0,00
11	PERSONAL EVENTUAL	429.250,25	390.378,02	390.378,02	390.378,02	0,00
12	FUNCIONARIOS (EXCEPTO DOCENTES Y DE INSTITUCIONES SANITARIAS)	5.416.354,39	5.374.546,23	5.374.546,23	5.374.546,23	0,00
13	LABORALES (EXCEPTO DE INSTITUCIONES SANITARIAS)	1.375.220,00	1.497.618,56	1.497.618,56	1.497.618,56	0,00
16	CUOTAS, PRESTACIONES Y GASTOS SOCIALES A CARGO DEL EMPLEADOR	1.966.619,39	1.951.494,73	1.951.494,73	1.933.674,73	17.820,00
2	GASTOS EN BIENES CORRIENTES Y SERVICIOS	3.928.150,00	3.282.890,77	2.452.574,34	2.166.996,95	285.577,39
20	ARRENDAMIENTOS Y CÁNONES	407.220,00	371.452,57	143.167,28	113.213,12	29.954,16
21	REPARACIONES, MANTENIMIENTO Y CONSERVACIÓN	600.000,00	517.226,31	409.537,81	347.464,82	62.072,99
22	MATERIALES, SUMINISTROS Y OTROS	2.770.920,00	2.287.855,22	1.793.512,58	1.611.813,16	181.699,42
23	INDEMNIZACIONES POR RAZÓN DE SERVICIO	150.010,00	106.356,67	106.356,67	94.505,85	11.850,82
4	TRANSFERENCIAS CORRIENTES	256.863,30	256.863,30	181.432,45	176.005,21	5.427,24
42	A EMPRESAS PÚBLICAS DE LA JUNTA Y OTROS ENTES PÚBLICOS	233.345,22	233.345,22	163.341,65	163.341,65	0,00
48	A FAMILIAS E INSTITUCIONES SIN FIN DE LUCRO	23.518,08	23.518,08	18.090,80	12.663,56	5.427,24
	Total Operaciones Corrientes	13.501.857,33	12.840.483,44	11.934.736,16	11.625.911,53	308.824,63
6	INVERSIONES REALES	832.561,62	673.171,60	526.405,29	518.659,17	7.746,12

PARTE II - EJECUCIÓN DEL PRESUPUESTO DE GASTOS

Sección	20	INDUSTRIA, ENERGIA Y MEDIO AMBIENTE
Órgano Gestor	2002	SECRETARÍA GENERAL TÉCNICA
Programa	721A	DIRECCIÓN Y SERVICIOS GENERALES DE INDUSTRIA, ENER

CÓDIGO	Capítulo/Artículo	CRÉDITOS DEFINITIVOS	GASTOS COMPROMETIDOS	OBLIGACIONES RECONOCIDAS	PAGOS REALIZADOS	OBLIGACIONES PTES. DE PAGO
60	PROYECTOS DE INVERSIÓN NUEVA	520.694,78	293.943,41	293.943,41	286.197,29	7.746,12
61	PROYECTOS DE INVERSIÓN DE REPOSICIÓN	311.866,84	379.228,19	232.461,88	232.461,88	0,00
	Total Operaciones de Capital	832.561,62	673.171,60	526.405,29	518.659,17	7.746,12
	Total operaciones no financieras	14.334.418,95	13.513.655,04	12.461.141,45	12.144.570,70	316.570,75
8	ACTIVOS FINANCIEROS	137.510,00	83.154,22	83.154,22	83.154,22	0,00
82	CONCESIÓN DE PRÉSTAMOS	137.510,00	83.154,22	83.154,22	83.154,22	0,00
	Total Operaciones financieras	137.510,00	83.154,22	83.154,22	83.154,22	0,00
	Total Programa	14.471.928,95	13.596.809,26	12.544.295,67	12.227.724,92	316.570,75
	Total Órgano Gestor	14.926.913,44	13.935.827,41	12.670.721,64	12.345.938,79	324.782,85

PARTE II - EJECUCIÓN DEL PRESUPUESTO DE GASTOS

Sección	20	INDUSTRIA, ENERGIA Y MEDIO AMBIENTE
Órgano Gestor	2004	DIRECC. GRAL INDUSTRIA, ENERGÍA Y MINAS
Programa	722A	POLÍTICA INDUSTRIAL Y ENERGÉTICA

CÓDIGO	Capítulo/Artículo	CRÉDITOS DEFINITIVOS	GASTOS COMPROMETIDOS	OBLIGACIONES RECONOCIDAS	PAGOS REALIZADOS	OBLIGACIONES PTES. DE PAGO
1	GASTOS DE PERSONAL	5.683.338,46	5.597.202,99	5.597.202,99	5.597.202,99	0,00
10	ALTOS CARGOS	59.390,00	63.726,20	63.726,20	63.726,20	0,00
12	FUNCIONARIOS (EXCEPTO DOCENTES Y DE INSTITUCIONES SANITARIAS)	3.897.755,00	3.958.443,45	3.958.443,45	3.958.443,45	0,00
13	LABORALES (EXCEPTO DE INSTITUCIONES SANITARIAS)	602.190,00	531.422,66	531.422,66	531.422,66	0,00
16	CUOTAS, PRESTACIONES Y GASTOS SOCIALES A CARGO DEL EMPLEADOR	1.124.003,46	1.043.610,68	1.043.610,68	1.043.610,68	0,00
2	GASTOS EN BIENES CORRIENTES Y SERVICIOS	232.292,78	76.143,66	48.426,57	45.601,61	2.824,96
22	MATERIALES, SUMINISTROS Y OTROS	232.292,78	76.143,66	48.426,57	45.601,61	2.824,96
4	TRANSFERENCIAS CORRIENTES	7.398.243,76	6.291.672,90	1.926.751,11	897.127,50	1.029.623,61
42	A EMPRESAS PÚBLICAS DE LA JUNTA Y OTROS ENTES PÚBLICOS	6.031.720,00	5.720.500,00	1.600.000,00	700.000,00	900.000,00
46	A CORPORACIONES LOCALES	400.000,00	329.477,90	171.911,11	42.287,50	129.623,61
47	A EMPRESAS PRIVADAS	484.846,65	21.450,00	10.200,00	10.200,00	0,00
48	A FAMILIAS E INSTITUCIONES SIN FIN DE LUCRO	481.677,11	220.245,00	144.640,00	144.640,00	0,00
	Total Operaciones Corrientes	13.313.875,00	11.965.019,55	7.572.380,67	6.539.932,10	1.032.448,57
6	INVERSIONES REALES	164.500,00	0,00	0,00	0,00	0,00
60	PROYECTOS DE INVERSIÓN NUEVA	128.500,00	0,00	0,00	0,00	0,00
61	PROYECTOS DE INVERSIÓN DE REPOSICIÓN	36.000,00	0,00	0,00	0,00	0,00

PARTE II - EJECUCIÓN DEL PRESUPUESTO DE GASTOS

Sección	20	INDUSTRIA, ENERGIA Y MEDIO AMBIENTE
Órgano Gestor	2004	DIRECC. GRAL INDUSTRIA, ENERGÍA Y MINAS
Programa	722A	POLÍTICA INDUSTRIAL Y ENERGÉTICA

CÓDIGO	Capítulo/Artículo	CRÉDITOS DEFINITIVOS	GASTOS COMPROMETIDOS	OBLIGACIONES RECONOCIDAS	PAGOS REALIZADOS	OBLIGACIONES PTES. DE PAGO
7	TRANSFERENCIAS DE CAPITAL	25.132.749,96	10.460.312,00	5.457.457,65	3.610.784,52	1.846.673,13
72	A EMPRESAS PÚBLICAS DE LA JUNTA Y OTROS ENTES PÚBLICOS	510.142,23	301.000,00	0,00	0,00	0,00
76	A CORPORACIONES LOCALES	6.806.586,09	2.511.970,03	1.164.504,40	544.180,01	620.324,39
77	A EMPRESAS PRIVADAS	9.974.787,64	1.758.490,51	463.138,37	294.239,09	168.899,28
78	A FAMILIAS E INSTITUCIONES SIN FIN DE LUCRO	7.841.234,00	5.888.851,46	3.829.814,88	2.772.365,42	1.057.449,46
	Total Operaciones de Capital	25.297.249,96	10.460.312,00	5.457.457,65	3.610.784,52	1.846.673,13
	Total operaciones no financieras	38.611.124,96	22.425.331,55	13.029.838,32	10.150.716,62	2.879.121,70
	Total Programa	38.611.124,96	22.425.331,55	13.029.838,32	10.150.716,62	2.879.121,70
	Total Órgano Gestor	38.611.124,96	22.425.331,55	13.029.838,32	10.150.716,62	2.879.121,70

PARTE II - EJECUCIÓN DEL PRESUPUESTO DE GASTOS

Sección	20	INDUSTRIA, ENERGIA Y MEDIO AMBIENTE
Órgano Gestor	2006	DIRECCIÓN GENERAL EVALUACIÓN AMBIENTAL
Programa	442F	EVALUA AMBIENTAL Y CAMBIO

CÓDIGO	Capítulo/Artículo	CRÉDITOS DEFINITIVOS	GASTOS COMPROMETIDOS	OBLIGACIONES RECONOCIDAS	PAGOS REALIZADOS	OBLIGACIONES PTES. DE PAGO
1	GASTOS DE PERSONAL	3.325.236,32	3.325.236,32	3.325.236,32	3.325.236,32	0,00
10	ALTOS CARGOS	59.390,00	63.726,20	63.726,20	63.726,20	0,00
12	FUNCIONARIOS (EXCEPTO DOCENTES Y DE INSTITUCIONES SANITARIAS)	2.585.689,51	2.581.353,31	2.581.353,31	2.581.353,31	0,00
16	CUOTAS, PRESTACIONES Y GASTOS SOCIALES A CARGO DEL EMPLEADOR	680.156,81	680.156,81	680.156,81	680.156,81	0,00
2	GASTOS EN BIENES CORRIENTES Y SERVICIOS	707.512,40	326.178,14	190.885,03	32.853,58	158.031,45
20	ARRENDAMIENTOS Y CÁNONES	759,75	759,75	759,75	759,75	0,00
21	REPARACIONES, MANTENIMIENTO Y CONSERVACIÓN	8.000,00	6.699,00	6.699,00	6.699,00	0,00
22	MATERIALES, SUMINISTROS Y OTROS	698.752,65	318.719,39	183.426,28	25.394,83	158.031,45
4	TRANSFERENCIAS CORRIENTES	1.874.673,58	1.874.673,58	1.312.271,51	1.312.271,51	0,00
42	A EMPRESAS PÚBLICAS DE LA JUNTA Y OTROS ENTES PÚBLICOS	1.874.673,58	1.874.673,58	1.312.271,51	1.312.271,51	0,00
	Total Operaciones Corrientes	5.907.422,30	5.526.088,04	4.828.392,86	4.670.361,41	158.031,45
6	INVERSIONES REALES	610.426,42	428.500,76	427.558,85	426.866,73	692,12
60	PROYECTOS DE INVERSIÓN NUEVA	610.426,42	412.662,80	411.720,89	411.367,43	353,46
61	PROYECTOS DE INVERSIÓN DE REPOSICIÓN	0,00	15.837,96	15.837,96	15.499,30	338,66
7	TRANSFERENCIAS DE CAPITAL	38.240,00	0,00	0,00	0,00	0,00
78	A FAMILIAS E INSTITUCIONES SIN FIN DE LUCRO	38.240,00	0,00	0,00	0,00	0,00

PARTE II - EJECUCIÓN DEL PRESUPUESTO DE GASTOS

Sección	20	INDUSTRIA, ENERGIA Y MEDIO AMBIENTE
Órgano Gestor	2006	DIRECCIÓN GENERAL EVALUACIÓN AMBIENTAL
Programa	442F	EVALUA AMBIENTAL Y CAMBIO

CÓDIGO	Capítulo/Artículo	CRÉDITOS DEFINITIVOS	GASTOS COMPROMETIDOS	OBLIGACIONES RECONOCIDAS	PAGOS REALIZADOS	OBLIGACIONES PTES. DE PAGO
	Total Operaciones de Capital	648.666,42	428.500,76	427.558,85	426.866,73	692,12
	Total operaciones no financieras	6.556.088,72	5.954.588,80	5.255.951,71	5.097.228,14	158.723,57
	Total Programa	6.556.088,72	5.954.588,80	5.255.951,71	5.097.228,14	158.723,57
	Total Órgano Gestor	6.556.088,72	5.954.588,80	5.255.951,71	5.097.228,14	158.723,57

PARTE II - EJECUCIÓN DEL PRESUPUESTO DE GASTOS

Sección	20	INDUSTRIA, ENERGIA Y MEDIO AMBIENTE
Órgano Gestor	2007	D.G. SOCIEDAD INFORMACIÓN Y TELECOMUNICACIONES
Programa	521A	TELECOMUNICACIONES

CÓDIGO	Capítulo/Artículo	CRÉDITOS DEFINITIVOS	GASTOS COMPROMETIDOS	OBLIGACIONES RECONOCIDAS	PAGOS REALIZADOS	OBLIGACIONES PTES. DE PAGO
1	GASTOS DE PERSONAL	1.437.928,16	1.437.928,16	1.437.928,16	1.437.928,16	0,00
12	FUNCIONARIOS (EXCEPTO DOCENTES Y DE INSTITUCIONES SANITARIAS)	1.181.806,19	1.181.806,19	1.181.806,19	1.181.806,19	0,00
16	CUOTAS, PRESTACIONES Y GASTOS SOCIALES A CARGO DEL EMPLEADOR	256.121,97	256.121,97	256.121,97	256.121,97	0,00
2	GASTOS EN BIENES CORRIENTES Y SERVICIOS	2.005.677,97	1.976.772,03	1.475.782,09	1.263.548,44	212.233,65
22	MATERIALES, SUMINISTROS Y OTROS	2.005.677,97	1.976.772,03	1.475.782,09	1.263.548,44	212.233,65
4	TRANSFERENCIAS CORRIENTES	58.393.004,63	58.392.782,30	57.998.344,44	57.998.344,44	0,00
42	A EMPRESAS PÚBLICAS DE LA JUNTA Y OTROS ENTES PÚBLICOS	57.711.500,00	57.711.500,00	57.711.500,00	57.711.500,00	0,00
46	A CORPORACIONES LOCALES	155.368,70	155.368,70	10.930,84	10.930,84	0,00
47	A EMPRESAS PRIVADAS	19.763,60	19.763,60	19.763,60	19.763,60	0,00
48	A FAMILIAS E INSTITUCIONES SIN FIN DE LUCRO	506.372,33	506.150,00	256.150,00	256.150,00	0,00
	Total Operaciones Corrientes	61.836.610,76	61.807.482,49	60.912.054,69	60.699.821,04	212.233,65
6	INVERSIONES REALES	10.916.302,22	8.055.571,92	51.339,28	51.339,28	0,00
60	PROYECTOS DE INVERSIÓN NUEVA	10.916.302,22	8.055.571,92	51.339,28	51.339,28	0,00
7	TRANSFERENCIAS DE CAPITAL	35.261.571,95	33.543.071,89	20.528.348,54	20.528.348,54	0,00
72	A EMPRESAS PÚBLICAS DE LA JUNTA Y OTROS ENTES PÚBLICOS	1.953.700,00	1.953.694,50	1.953.694,50	1.953.694,50	0,00
76	A CORPORACIONES LOCALES	26.534.351,43	25.223.945,46	12.604.713,75	12.604.713,75	0,00

PARTE II - EJECUCIÓN DEL PRESUPUESTO DE GASTOS

Sección	20	INDUSTRIA, ENERGIA Y MEDIO AMBIENTE
Órgano Gestor	2007	D.G. SOCIEDAD INFORMACIÓN Y TELECOMUNICACIONES
Programa	521A	TELECOMUNICACIONES

CÓDIGO	Capítulo/Artículo	CRÉDITOS DEFINITIVOS	GASTOS COMPROMETIDOS	OBLIGACIONES RECONOCIDAS	PAGOS REALIZADOS	OBLIGACIONES PTES. DE PAGO
77	A EMPRESAS PRIVADAS	6.773.520,52	6.365.431,93	5.969.940,29	5.969.940,29	0,00
	Total Operaciones de Capital	46.177.874,17	41.598.643,81	20.579.687,82	20.579.687,82	0,00
	Total operaciones no financieras	108.014.484,93	103.406.126,30	81.491.742,51	81.279.508,86	212.233,65
8	ACTIVOS FINANCIEROS	156.370,00	156.366,00	156.366,00	156.366,00	0,00
84	ADQUISICIÓN DE ACCIONES, OBLIGACIONES Y BONOS	156.370,00	156.366,00	156.366,00	156.366,00	0,00
	Total Operaciones financieras	156.370,00	156.366,00	156.366,00	156.366,00	0,00
	Total Programa	108.170.854,93	103.562.492,30	81.648.108,51	81.435.874,86	212.233,65

PARTE II - EJECUCIÓN DEL PRESUPUESTO DE GASTOS

Sección	20	INDUSTRIA, ENERGIA Y MEDIO AMBIENTE
Órgano Gestor	2007	D.G. SOCIEDAD INFORMACIÓN Y TELECOMUNICACIONES
Programa	521B	DESARROLLO DE LA SOCIEDAD DE LA INFORMACIÓN

CÓDIGO	Capítulo/Artículo	CRÉDITOS DEFINITIVOS	GASTOS COMPROMETIDOS	OBLIGACIONES RECONOCIDAS	PAGOS REALIZADOS	OBLIGACIONES PTES. DE PAGO
1	GASTOS DE PERSONAL	2.391.645,16	2.355.987,86	2.355.987,86	2.355.987,86	0,00
10	ALTOS CARGOS	59.390,00	63.726,20	63.726,20	63.726,20	0,00
12	FUNCIONARIOS (EXCEPTO DOCENTES Y DE INSTITUCIONES SANITARIAS)	1.855.668,17	1.851.331,97	1.851.331,97	1.851.331,97	0,00
16	CUOTAS, PRESTACIONES Y GASTOS SOCIALES A CARGO DEL EMPLEADOR	476.586,99	440.929,69	440.929,69	440.929,69	0,00
2	GASTOS EN BIENES CORRIENTES Y SERVICIOS	10.924.447,27	10.640.380,72	1.700.889,07	1.558.059,23	142.829,84
21	REPARACIONES, MANTENIMIENTO Y CONSERVACIÓN	2.926.031,81	2.824.112,45	458.131,90	458.131,90	0,00
22	MATERIALES, SUMINISTROS Y OTROS	7.998.415,46	7.816.268,27	1.242.757,17	1.099.927,33	142.829,84
4	TRANSFERENCIAS CORRIENTES	5.958.436,42	5.761.656,03	4.283.519,23	3.965.740,91	317.778,32
46	A CORPORACIONES LOCALES	559.873,28	552.062,48	130.378,18	67.802,36	62.575,82
48	A FAMILIAS E INSTITUCIONES SIN FIN DE LUCRO	5.398.563,14	5.209.593,55	4.153.141,05	3.897.938,55	255.202,50
	Total Operaciones Corrientes	19.274.528,85	18.758.024,61	8.340.396,16	7.879.788,00	460.608,16
6	INVERSIONES REALES	11.793.086,37	10.365.112,30	950.169,45	950.169,45	0,00
60	PROYECTOS DE INVERSIÓN NUEVA	11.492.576,37	10.215.327,93	949.211,29	949.211,29	0,00
61	PROYECTOS DE INVERSIÓN DE REPOSICIÓN	300.510,00	149.784,37	958,16	958,16	0,00
7	TRANSFERENCIAS DE CAPITAL	4.081.934,38	3.980.305,70	729.363,36	729.363,36	0,00
76	A CORPORACIONES LOCALES	3.885.317,64	3.885.305,70	729.363,36	729.363,36	0,00

PARTE II - EJECUCIÓN DEL PRESUPUESTO DE GASTOS

Sección	20	INDUSTRIA, ENERGIA Y MEDIO AMBIENTE
Órgano Gestor	2007	D.G. SOCIEDAD INFORMACIÓN Y TELECOMUNICACIONES
Programa	521B	DESARROLLO DE LA SOCIEDAD DE LA INFORMACIÓN

CÓDIGO	Capítulo/Artículo	CRÉDITOS DEFINITIVOS	GASTOS COMPROMETIDOS	OBLIGACIONES RECONOCIDAS	PAGOS REALIZADOS	OBLIGACIONES PTES. DE PAGO
78	A FAMILIAS E INSTITUCIONES SIN FIN DE LUCRO	196.616,74	95.000,00	0,00	0,00	0,00
	Total Operaciones de Capital	15.875.020,75	14.345.418,00	1.679.532,81	1.679.532,81	0,00
	Total operaciones no financieras	35.149.549,60	33.103.442,61	10.019.928,97	9.559.320,81	460.608,16
	Total Programa	35.149.549,60	33.103.442,61	10.019.928,97	9.559.320,81	460.608,16
	Total Órgano Gestor	143.320.404,53	136.665.934,91	91.668.037,48	90.995.195,67	672.841,81

PARTE II - EJECUCIÓN DEL PRESUPUESTO DE GASTOS

Sección	20	INDUSTRIA, ENERGIA Y MEDIO AMBIENTE
Órgano Gestor	2009	DG DE CALIDAD Y SOSTENIBILIDAD AMBIENTAL
Programa	442D	CALIDAD AMBIENTAL

CÓDIGO	Capítulo/Artículo	CRÉDITOS DEFINITIVOS	GASTOS COMPROMETIDOS	OBLIGACIONES RECONOCIDAS	PAGOS REALIZADOS	OBLIGACIONES PTES. DE PAGO
1	GASTOS DE PERSONAL	1.511.034,71	1.497.414,72	1.497.414,72	1.497.414,72	0,00
10	ALTOS CARGOS	59.390,00	63.726,20	63.726,20	63.726,20	0,00
12	FUNCIONARIOS (EXCEPTO DOCENTES Y DE INSTITUCIONES SANITARIAS)	834.379,00	923.694,40	923.694,40	923.694,40	0,00
13	LABORALES (EXCEPTO DE INSTITUCIONES SANITARIAS)	292.080,25	196.707,11	196.707,11	196.707,11	0,00
16	CUOTAS, PRESTACIONES Y GASTOS SOCIALES A CARGO DEL EMPLEADOR	325.185,46	313.287,01	313.287,01	313.287,01	0,00
2	GASTOS EN BIENES CORRIENTES Y SERVICIOS	136.405,54	111.588,64	111.588,64	51.588,64	60.000,00
22	MATERIALES, SUMINISTROS Y OTROS	136.405,54	111.588,64	111.588,64	51.588,64	60.000,00
4	TRANSFERENCIAS CORRIENTES	1.828.442,08	1.575.692,57	1.240.048,37	1.036.048,37	204.000,00
42	A EMPRESAS PÚBLICAS DE LA JUNTA Y OTROS ENTES PÚBLICOS	759.763,99	759.763,99	531.834,79	531.834,79	0,00
47	A EMPRESAS PRIVADAS	17.144,36	0,00	0,00	0,00	0,00
48	A FAMILIAS E INSTITUCIONES SIN FIN DE LUCRO	1.051.533,73	815.928,58	708.213,58	504.213,58	204.000,00
	Total Operaciones Corrientes	3.475.882,33	3.184.695,93	2.849.051,73	2.585.051,73	264.000,00
6	INVERSIONES REALES	15.913.629,94	12.064.853,39	4.239.746,06	3.072.346,08	1.167.399,98
60	PROYECTOS DE INVERSIÓN NUEVA	15.913.629,94	12.064.853,39	4.239.746,06	3.072.346,08	1.167.399,98
7	TRANSFERENCIAS DE CAPITAL	10.987.458,83	8.061.869,76	234.729,40	234.729,40	0,00
72	A EMPRESAS PÚBLICAS DE LA JUNTA Y OTROS ENTES PÚBLICOS	1.387.010,00	795.461,19	0,00	0,00	0,00

PARTE II - EJECUCIÓN DEL PRESUPUESTO DE GASTOS

Sección	20	INDUSTRIA, ENERGIA Y MEDIO AMBIENTE
Órgano Gestor	2009	DG DE CALIDAD Y SOSTENIBILIDAD AMBIENTAL
Programa	442D	CALIDAD AMBIENTAL

CÓDIGO	Capítulo/Artículo	CRÉDITOS DEFINITIVOS	GASTOS COMPROMETIDOS	OBLIGACIONES RECONOCIDAS	PAGOS REALIZADOS	OBLIGACIONES PTES. DE PAGO
76	A CORPORACIONES LOCALES	9.598.829,00	7.266.408,57	234.729,40	234.729,40	0,00
77	A EMPRESAS PRIVADAS	1.619,83	0,00	0,00	0,00	0,00
	Total Operaciones de Capital	26.901.088,77	20.126.723,15	4.474.475,46	3.307.075,48	1.167.399,98
	Total operaciones no financieras	30.376.971,10	23.311.419,08	7.323.527,19	5.892.127,21	1.431.399,98
	Total Programa	30.376.971,10	23.311.419,08	7.323.527,19	5.892.127,21	1.431.399,98

PARTE II - EJECUCIÓN DEL PRESUPUESTO DE GASTOS

Sección	20	INDUSTRIA, ENERGIA Y MEDIO AMBIENTE
Órgano Gestor	2009	DG DE CALIDAD Y SOSTENIBILIDAD AMBIENTAL
Programa	442E	PROMOCIÓN Y E. AMBIENTAL

CÓDIGO	Capítulo/Artículo	CRÉDITOS DEFINITIVOS	GASTOS COMPROMETIDOS	OBLIGACIONES RECONOCIDAS	PAGOS REALIZADOS	OBLIGACIONES PTES. DE PAGO
1	GASTOS DE PERSONAL	865.544,42	865.544,42	865.544,42	865.544,42	0,00
12	FUNCIONARIOS (EXCEPTO DOCENTES Y DE INSTITUCIONES SANITARIAS)	550.890,00	354.999,51	354.999,51	354.999,51	0,00
13	LABORALES (EXCEPTO DE INSTITUCIONES SANITARIAS)	142.110,24	338.000,73	338.000,73	338.000,73	0,00
16	CUOTAS, PRESTACIONES Y GASTOS SOCIALES A CARGO DEL EMPLEADOR	172.544,18	172.544,18	172.544,18	172.544,18	0,00
2	GASTOS EN BIENES CORRIENTES Y SERVICIOS	1.227.970,00	985.456,51	436.182,39	364.812,91	71.369,48
20	ARRENDAMIENTOS Y CÁNONES	5.000,00	4.417,41	2.505,60	1.566,00	939,60
21	REPARACIONES, MANTENIMIENTO Y CONSERVACIÓN	229.000,00	118.517,77	65.931,23	62.300,93	3.630,30
22	MATERIALES, SUMINISTROS Y OTROS	993.970,00	862.521,33	367.745,56	300.945,98	66.799,58
4	TRANSFERENCIAS CORRIENTES	8.073.620,00	6.835.449,30	5.156.789,00	4.756.789,00	400.000,00
41	A ORGANISMOS AUTÓNOMOS DE LA JUNTA	3.278.200,00	2.998.277,58	2.998.277,58	2.998.277,58	0,00
42	A EMPRESAS PÚBLICAS DE LA JUNTA Y OTROS ENTES PÚBLICOS	18.420,00	0,00	0,00	0,00	0,00
46	A CORPORACIONES LOCALES	2.180.000,00	1.643.064,04	750.405,74	750.405,74	0,00
47	A EMPRESAS PRIVADAS	10.000,00	0,00	0,00	0,00	0,00
48	A FAMILIAS E INSTITUCIONES SIN FIN DE LUCRO	2.587.000,00	2.194.107,68	1.408.105,68	1.008.105,68	400.000,00
	Total Operaciones Corrientes	10.167.134,42	8.686.450,23	6.458.515,81	5.987.146,33	471.369,48
6	INVERSIONES REALES	1.291.970,00	567.982,67	111.700,09	97.047,96	14.652,13

PARTE II - EJECUCIÓN DEL PRESUPUESTO DE GASTOS

Sección	20	INDUSTRIA, ENERGIA Y MEDIO AMBIENTE
Órgano Gestor	2009	DG DE CALIDAD Y SOSTENIBILIDAD AMBIENTAL
Programa	442E	PROMOCIÓN Y E. AMBIENTAL

CÓDIGO	Capítulo/Artículo	CRÉDITOS DEFINITIVOS	GASTOS COMPROMETIDOS	OBLIGACIONES RECONOCIDAS	PAGOS REALIZADOS	OBLIGACIONES PTES. DE PAGO
60	PROYECTOS DE INVERSIÓN NUEVA	650.110,00	111.788,37	29.136,95	17.918,16	11.218,79
61	PROYECTOS DE INVERSIÓN DE REPOSICIÓN	641.860,00	456.194,30	82.563,14	79.129,80	3.433,34
7	TRANSFERENCIAS DE CAPITAL	10.806.663,51	9.656.899,05	9.656.899,05	9.656.899,05	0,00
71	A ORGANISMOS AUTÓNOMOS DE LA JUNTA	6.927.473,51	6.071.576,98	6.071.576,98	6.071.576,98	0,00
72	A EMPRESAS PÚBLICAS DE LA JUNTA Y OTROS ENTES PÚBLICOS	3.379.190,00	3.379.181,12	3.379.181,12	3.379.181,12	0,00
76	A CORPORACIONES LOCALES	500.000,00	206.140,95	206.140,95	206.140,95	0,00
	Total Operaciones de Capital	12.098.633,51	10.224.881,72	9.768.599,14	9.753.947,01	14.652,13
	Total operaciones no financieras	22.265.767,93	18.911.331,95	16.227.114,95	15.741.093,34	486.021,61
	Total Programa	22.265.767,93	18.911.331,95	16.227.114,95	15.741.093,34	486.021,61
	Total Órgano Gestor	52.642.739,03	42.222.751,03	23.550.642,14	21.633.220,55	1.917.421,59
	Total Sección	256.057.270,68	221.204.433,70	146.175.191,29	140.222.299,77	5.952.891,52

PARTE II - EJECUCIÓN DEL PRESUPUESTO DE GASTOS

Sección	21	AGRICULTURA Y DESARROLLO RURAL
Órgano Gestor	2102	SECRETARÍA GENERAL TÉCNICA
Programa	521B	DESARROLLO DE LA SOCIEDAD DE LA INFORMACIÓN

CÓDIGO	Capítulo/Artículo	CRÉDITOS DEFINITIVOS	GASTOS COMPROMETIDOS	OBLIGACIONES RECONOCIDAS	PAGOS REALIZADOS	OBLIGACIONES PTES. DE PAGO
2	GASTOS EN BIENES CORRIENTES Y SERVICIOS	255.000,00	176.372,03	173.899,93	173.160,67	739,26
21	REPARACIONES, MANTENIMIENTO Y CONSERVACIÓN	90.000,00	48.166,91	45.694,81	44.955,55	739,26
22	MATERIALES, SUMINISTROS Y OTROS	165.000,00	128.205,12	128.205,12	128.205,12	0,00
	Total Operaciones Corrientes	255.000,00	176.372,03	173.899,93	173.160,67	739,26
6	INVERSIONES REALES	3.768.077,64	2.985.201,31	1.906.690,76	1.842.947,67	63.743,09
60	PROYECTOS DE INVERSIÓN NUEVA	3.293.117,64	2.468.834,97	1.467.576,12	1.467.576,12	0,00
61	PROYECTOS DE INVERSIÓN DE REPOSICIÓN	474.960,00	516.366,34	439.114,64	375.371,55	63.743,09
	Total Operaciones de Capital	3.768.077,64	2.985.201,31	1.906.690,76	1.842.947,67	63.743,09
	Total operaciones no financieras	4.023.077,64	3.161.573,34	2.080.590,69	2.016.108,34	64.482,35
	Total Programa	4.023.077,64	3.161.573,34	2.080.590,69	2.016.108,34	64.482,35

PARTE II - EJECUCIÓN DEL PRESUPUESTO DE GASTOS

Sección	21	AGRICULTURA Y DESARROLLO RURAL
Órgano Gestor	2102	SECRETARÍA GENERAL TÉCNICA
Programa	711A	DIRECCIÓN Y SERVICIOS GENERALES DE AGRICULTURA Y DESARROLLO RURAL

CÓDIGO	Capítulo/Artículo	CRÉDITOS DEFINITIVOS	GASTOS COMPROMETIDOS	OBLIGACIONES RECONOCIDAS	PAGOS REALIZADOS	OBLIGACIONES PTES. DE PAGO
1	GASTOS DE PERSONAL	21.485.168,00	21.485.168,00	21.485.168,00	21.445.425,86	39.742,14
10	ALTOS CARGOS	129.400,00	215.070,82	215.070,82	215.070,82	0,00
11	PERSONAL EVENTUAL	533.010,00	460.075,66	460.075,66	460.075,66	0,00
12	FUNCIONARIOS (EXCEPTO DOCENTES Y DE INSTITUCIONES SANITARIAS)	11.746.619,59	11.909.122,16	11.909.122,16	11.909.122,16	0,00
13	LABORALES (EXCEPTO DE INSTITUCIONES SANITARIAS)	4.314.360,00	4.201.644,16	4.201.644,16	4.201.644,16	0,00
16	CUOTAS, PRESTACIONES Y GASTOS SOCIALES A CARGO DEL EMPLEADOR	4.761.778,41	4.699.255,20	4.699.255,20	4.659.513,06	39.742,14
2	GASTOS EN BIENES CORRIENTES Y SERVICIOS	12.760.986,24	11.527.278,07	10.043.722,50	9.439.609,51	604.112,99
20	ARRENDAMIENTOS Y CÁNONES	686.500,00	404.019,25	349.618,69	331.082,40	18.536,29
21	REPARACIONES, MANTENIMIENTO Y CONSERVACIÓN	1.729.000,00	1.520.057,42	1.470.353,61	1.460.755,12	9.598,49
22	MATERIALES, SUMINISTROS Y OTROS	9.775.486,24	9.070.931,16	7.691.479,96	7.115.862,74	575.617,22
23	INDEMNIZACIONES POR RAZÓN DE SERVICIO	570.000,00	532.270,24	532.270,24	531.909,25	360,99
4	TRANSFERENCIAS CORRIENTES	2.240.991,25	1.581.231,24	1.305.592,81	1.211.467,55	94.125,26
41	A ORGANISMOS AUTÓNOMOS DE LA JUNTA	737.710,00	361.411,56	361.411,56	361.411,56	0,00
42	A EMPRESAS PÚBLICAS DE LA JUNTA Y OTROS ENTES PÚBLICOS	56.100,00	45.638,45	0,00	0,00	0,00
46	A CORPORACIONES LOCALES	579.181,25	559.181,25	559.181,25	468.055,99	91.125,26
48	A FAMILIAS E INSTITUCIONES SIN FIN DE LUCRO	868.000,00	614.999,98	385.000,00	382.000,00	3.000,00

PARTE II - EJECUCIÓN DEL PRESUPUESTO DE GASTOS

Sección	21	AGRICULTURA Y DESARROLLO RURAL
Órgano Gestor	2102	SECRETARÍA GENERAL TÉCNICA
Programa	711A	DIRECCIÓN Y SERVICIOS GENERALES DE AGRICULTURA Y DESARROLLO RURAL

CÓDIGO	Capítulo/Artículo	CRÉDITOS DEFINITIVOS	GASTOS COMPROMETIDOS	OBLIGACIONES RECONOCIDAS	PAGOS REALIZADOS	OBLIGACIONES PTES. DE PAGO
	Total Operaciones Corrientes	36.487.145,49	34.593.677,31	32.834.483,31	32.096.502,92	737.980,39
6	INVERSIONES REALES	4.798.581,58	1.927.427,17	1.084.360,43	1.074.540,21	9.820,22
60	PROYECTOS DE INVERSIÓN NUEVA	3.089.908,75	1.203.468,49	518.160,90	513.579,61	4.581,29
61	PROYECTOS DE INVERSIÓN DE REPOSICIÓN	1.708.672,83	723.958,68	566.199,53	560.960,60	5.238,93
7	TRANSFERENCIAS DE CAPITAL	990.429,01	144.617,32	0,00	0,00	0,00
71	A ORGANISMOS AUTÓNOMOS DE LA JUNTA	678.060,00	0,00	0,00	0,00	0,00
72	A EMPRESAS PÚBLICAS DE LA JUNTA Y OTROS ENTES PÚBLICOS	312.369,01	144.617,32	0,00	0,00	0,00
	Total Operaciones de Capital	5.789.010,59	2.072.044,49	1.084.360,43	1.074.540,21	9.820,22
	Total operaciones no financieras	42.276.156,08	36.665.721,80	33.918.843,74	33.171.043,13	747.800,61
8	ACTIVOS FINANCIEROS	296.718,00	296.718,00	296.718,00	296.718,00	0,00
82	CONCESIÓN DE PRÉSTAMOS	296.718,00	296.718,00	296.718,00	296.718,00	0,00
	Total Operaciones financieras	296.718,00	296.718,00	296.718,00	296.718,00	0,00
	Total Programa	42.572.874,08	36.962.439,80	34.215.561,74	33.467.761,13	747.800,61
	Total Órgano Gestor	46.595.951,72	40.124.013,14	36.296.152,43	35.483.869,47	812.282,96

PARTE II - EJECUCIÓN DEL PRESUPUESTO DE GASTOS

Sección	21	AGRICULTURA Y DESARROLLO RURAL
Órgano Gestor	2103	DIRECCIÓN GENERAL DE DESARROLLO RURAL
Programa	541C	INVESTIGACIÓN EXPERIMENTACIÓN AGRARIA

CÓDIGO	Capítulo/Artículo	CRÉDITOS DEFINITIVOS	GASTOS COMPROMETIDOS	OBLIGACIONES RECONOCIDAS	PAGOS REALIZADOS	OBLIGACIONES PTES. DE PAGO
1	GASTOS DE PERSONAL	3.952.548,94	3.478.493,82	3.478.493,82	3.478.493,82	0,00
12	FUNCIONARIOS (EXCEPTO DOCENTES Y DE INSTITUCIONES SANITARIAS)	1.835.724,71	1.976.915,34	1.976.915,34	1.976.915,34	0,00
13	LABORALES (EXCEPTO DE INSTITUCIONES SANITARIAS)	830.616,85	689.426,22	689.426,22	689.426,22	0,00
16	CUOTAS, PRESTACIONES Y GASTOS SOCIALES A CARGO DEL EMPLEADOR	1.286.207,38	812.152,26	812.152,26	812.152,26	0,00
2	GASTOS EN BIENES CORRIENTES Y SERVICIOS	1.076.684,21	829.960,40	779.058,53	775.523,77	3.534,76
21	REPARACIONES, MANTENIMIENTO Y CONSERVACIÓN	140.000,00	4.732,80	4.732,80	4.732,80	0,00
22	MATERIALES, SUMINISTROS Y OTROS	936.684,21	825.227,60	774.325,73	770.790,97	3.534,76
4	TRANSFERENCIAS CORRIENTES	1.130.000,00	1.067.851,99	823.051,82	823.051,82	0,00
48	A FAMILIAS E INSTITUCIONES SIN FIN DE LUCRO	1.130.000,00	1.067.851,99	823.051,82	823.051,82	0,00
	Total Operaciones Corrientes	6.159.233,15	5.376.306,21	5.080.604,17	5.077.069,41	3.534,76
6	INVERSIONES REALES	3.178.781,82	714.629,42	688.669,42	668.669,42	20.000,00
60	PROYECTOS DE INVERSIÓN NUEVA	3.178.781,82	714.629,42	688.669,42	668.669,42	20.000,00
7	TRANSFERENCIAS DE CAPITAL	950.000,00	338.038,96	96.685,24	96.685,24	0,00
72	A EMPRESAS PÚBLICAS DE LA JUNTA Y OTROS ENTES PÚBLICOS	325.000,00	61.708,96	37.505,24	37.505,24	0,00
76	A CORPORACIONES LOCALES	440.000,00	217.150,00	0,00	0,00	0,00
77	A EMPRESAS PRIVADAS	185.000,00	59.180,00	59.180,00	59.180,00	0,00

PARTE II - EJECUCIÓN DEL PRESUPUESTO DE GASTOS

Sección	21	AGRICULTURA Y DESARROLLO RURAL
Órgano Gestor	2103	DIRECCIÓN GENERAL DE DESARROLLO RURAL
Programa	541C	INVESTIGACIÓN EXPERIMENTACIÓN AGRARIA

CÓDIGO	Capítulo/Artículo	CRÉDITOS DEFINITIVOS	GASTOS COMPROMETIDOS	OBLIGACIONES RECONOCIDAS	PAGOS REALIZADOS	OBLIGACIONES PTES. DE PAGO
	Total Operaciones de Capital	4.128.781,82	1.052.668,38	785.354,66	765.354,66	20.000,00
	Total operaciones no financieras	10.288.014,97	6.428.974,59	5.865.958,83	5.842.424,07	23.534,76
	Total Programa	10.288.014,97	6.428.974,59	5.865.958,83	5.842.424,07	23.534,76

PARTE II - EJECUCIÓN DEL PRESUPUESTO DE GASTOS

Sección	21	AGRICULTURA Y DESARROLLO RURAL
Órgano Gestor	2103	DIRECCIÓN GENERAL DE DESARROLLO RURAL
Programa	716A	COOPERATIVISMO, COMERCIALIZACIÓN E INDUSTRIALIZACIÓN AGRARIA

CÓDIGO	Capítulo/Artículo	CRÉDITOS DEFINITIVOS	GASTOS COMPROMETIDOS	OBLIGACIONES RECONOCIDAS	PAGOS REALIZADOS	OBLIGACIONES PTES. DE PAGO
1	GASTOS DE PERSONAL	7.519.687,63	7.489.417,88	7.489.417,88	7.489.417,88	0,00
12	FUNCIONARIOS (EXCEPTO DOCENTES Y DE INSTITUCIONES SANITARIAS)	5.291.376,38	5.415.045,33	5.415.045,33	5.415.045,33	0,00
13	LABORALES (EXCEPTO DE INSTITUCIONES SANITARIAS)	809.010,00	661.868,64	661.868,64	661.868,64	0,00
16	CUOTAS, PRESTACIONES Y GASTOS SOCIALES A CARGO DEL EMPLEADOR	1.419.301,25	1.412.503,91	1.412.503,91	1.412.503,91	0,00
2	GASTOS EN BIENES CORRIENTES Y SERVICIOS	90.000,00	34.306,24	25.522,24	23.670,26	1.851,98
22	MATERIALES, SUMINISTROS Y OTROS	90.000,00	34.306,24	25.522,24	23.670,26	1.851,98
4	TRANSFERENCIAS CORRIENTES	16.413.847,45	6.431.998,68	2.457.304,59	2.160.242,65	297.061,94
42	A EMPRESAS PÚBLICAS DE LA JUNTA Y OTROS ENTES PÚBLICOS	60.000,00	0,00	0,00	0,00	0,00
47	A EMPRESAS PRIVADAS	10.442.346,60	4.017.976,96	1.691.498,85	1.394.436,91	297.061,94
48	A FAMILIAS E INSTITUCIONES SIN FIN DE LUCRO	5.911.500,85	2.414.021,72	765.805,74	765.805,74	0,00
	Total Operaciones Corrientes	24.023.535,08	13.955.722,80	9.972.244,71	9.673.330,79	298.913,92
6	INVERSIONES REALES	7.100.000,00	7.099.953,58	6.823.326,34	5.955.136,31	868.190,03
60	PROYECTOS DE INVERSIÓN NUEVA	7.100.000,00	7.099.953,58	6.823.326,34	5.955.136,31	868.190,03
7	TRANSFERENCIAS DE CAPITAL	101.910.938,40	84.902.967,60	26.791.868,01	26.767.712,87	24.155,14
72	A EMPRESAS PÚBLICAS DE LA JUNTA Y OTROS ENTES PÚBLICOS	740.000,00	663.220,22	490.919,02	490.919,02	0,00
77	A EMPRESAS PRIVADAS	100.720.388,40	84.239.747,38	26.300.948,99	26.276.793,85	24.155,14

PARTE II - EJECUCIÓN DEL PRESUPUESTO DE GASTOS

Sección	21	AGRICULTURA Y DESARROLLO RURAL
Órgano Gestor	2103	DIRECCIÓN GENERAL DE DESARROLLO RURAL
Programa	716A	COOPERATIVISMO, COMERCIALIZACIÓN E INDUSTRIALIZACIÓN AGRARIA

CÓDIGO	Capítulo/Artículo	CRÉDITOS DEFINITIVOS	GASTOS COMPROMETIDOS	OBLIGACIONES RECONOCIDAS	PAGOS REALIZADOS	OBLIGACIONES PTES. DE PAGO
78	A FAMILIAS E INSTITUCIONES SIN FIN DE LUCRO	450.550,00	0,00	0,00	0,00	0,00
	Total Operaciones de Capital	109.010.938,40	92.002.921,18	33.615.194,35	32.722.849,18	892.345,17
	Total operaciones no financieras	133.034.473,48	105.958.643,98	43.587.439,06	42.396.179,97	1.191.259,09
	Total Programa	133.034.473,48	105.958.643,98	43.587.439,06	42.396.179,97	1.191.259,09

PARTE II - EJECUCIÓN DEL PRESUPUESTO DE GASTOS

Sección	21	AGRICULTURA Y DESARROLLO RURAL
Órgano Gestor	2103	DIRECCIÓN GENERAL DE DESARROLLO RURAL
Programa	717A	PROMOCIÓN Y DESARROLLO RURAL

CÓDIGO	Capítulo/Artículo	CRÉDITOS DEFINITIVOS	GASTOS COMPROMETIDOS	OBLIGACIONES RECONOCIDAS	PAGOS REALIZADOS	OBLIGACIONES PTES. DE PAGO
1	GASTOS DE PERSONAL	1.309.872,99	1.309.872,99	1.309.872,99	1.309.872,99	0,00
10	ALTOS CARGOS	59.390,00	44.696,53	44.696,53	44.696,53	0,00
12	FUNCIONARIOS (EXCEPTO DOCENTES Y DE INSTITUCIONES SANITARIAS)	973.011,77	987.705,24	987.705,24	987.705,24	0,00
16	CUOTAS, PRESTACIONES Y GASTOS SOCIALES A CARGO DEL EMPLEADOR	277.471,22	277.471,22	277.471,22	277.471,22	0,00
2	GASTOS EN BIENES CORRIENTES Y SERVICIOS	1.891.053,75	791.299,88	90.619,88	90.619,88	0,00
22	MATERIALES, SUMINISTROS Y OTROS	1.891.053,75	791.299,88	90.619,88	90.619,88	0,00
4	TRANSFERENCIAS CORRIENTES	1.156.984,00	1.029.802,53	999.802,53	999.802,53	0,00
42	A EMPRESAS PÚBLICAS DE LA JUNTA Y OTROS ENTES PÚBLICOS	60.000,00	30.000,00	0,00	0,00	0,00
48	A FAMILIAS E INSTITUCIONES SIN FIN DE LUCRO	1.096.984,00	999.802,53	999.802,53	999.802,53	0,00
	Total Operaciones Corrientes	4.357.910,74	3.130.975,40	2.400.295,40	2.400.295,40	0,00
6	INVERSIONES REALES	22.201.134,20	16.447.410,52	8.488.797,08	8.025.032,73	463.764,35
60	PROYECTOS DE INVERSIÓN NUEVA	13.890.175,58	7.688.232,04	4.777.143,98	4.516.039,52	261.104,46
61	PROYECTOS DE INVERSIÓN DE REPOSICIÓN	8.310.958,62	8.759.178,48	3.711.653,10	3.508.993,21	202.659,89
7	TRANSFERENCIAS DE CAPITAL	40.319.207,51	37.831.932,77	21.254.007,19	20.060.862,18	1.193.145,01
73	A LA ADMINISTRACIÓN DEL ESTADO, OO.AA., EE.PP. Y OTROS ENTES PÚBLICOS ESTATALES	135.000,00	135.000,00	0,00	0,00	0,00
76	A CORPORACIONES LOCALES	6.783.134,42	6.719.674,42	4.952.758,15	3.759.613,14	1.193.145,01

PARTE II - EJECUCIÓN DEL PRESUPUESTO DE GASTOS

Sección	21	AGRICULTURA Y DESARROLLO RURAL
Órgano Gestor	2103	DIRECCIÓN GENERAL DE DESARROLLO RURAL
Programa	717A	PROMOCIÓN Y DESARROLLO RURAL

CÓDIGO	Capítulo/Artículo	CRÉDITOS DEFINITIVOS	GASTOS COMPROMETIDOS	OBLIGACIONES RECONOCIDAS	PAGOS REALIZADOS	OBLIGACIONES PTES. DE PAGO
78	A FAMILIAS E INSTITUCIONES SIN FIN DE LUCRO	33.401.073,09	30.977.258,35	16.301.249,04	16.301.249,04	0,00
	Total Operaciones de Capital	62.520.341,71	54.279.343,29	29.742.804,27	28.085.894,91	1.656.909,36
	Total operaciones no financieras	66.878.252,45	57.410.318,69	32.143.099,67	30.486.190,31	1.656.909,36
	Total Programa	66.878.252,45	57.410.318,69	32.143.099,67	30.486.190,31	1.656.909,36

PARTE II - EJECUCIÓN DEL PRESUPUESTO DE GASTOS

Sección	21	AGRICULTURA Y DESARROLLO RURAL
Órgano Gestor	2103	DIRECCIÓN GENERAL DE DESARROLLO RURAL
Programa	718A	POLÍTICA AGRARIA COMUNITARIA

CÓDIGO	Capítulo/Artículo	CRÉDITOS DEFINITIVOS	GASTOS COMPROMETIDOS	OBLIGACIONES RECONOCIDAS	PAGOS REALIZADOS	OBLIGACIONES PTES. DE PAGO
4	TRANSFERENCIAS CORRIENTES	3.804.037,66	3.089.606,55	2.839.606,55	2.839.606,55	0,00
47	A EMPRESAS PRIVADAS	2.984.077,45	2.589.606,55	2.589.606,55	2.589.606,55	0,00
48	A FAMILIAS E INSTITUCIONES SIN FIN DE LUCRO	819.960,21	500.000,00	250.000,00	250.000,00	0,00
	Total Operaciones Corrientes	3.804.037,66	3.089.606,55	2.839.606,55	2.839.606,55	0,00
	Total operaciones no financieras	3.804.037,66	3.089.606,55	2.839.606,55	2.839.606,55	0,00
	Total Programa	3.804.037,66	3.089.606,55	2.839.606,55	2.839.606,55	0,00
	Total Órgano Gestor	214.004.778,56	172.887.543,81	84.436.104,11	81.564.400,90	2.871.703,21

PARTE II - EJECUCIÓN DEL PRESUPUESTO DE GASTOS

Sección	21	AGRICULTURA Y DESARROLLO RURAL
Órgano Gestor	2104	DIRECCIÓN G. DE PRODUCCIÓN AGROPECUARIA
Programa	713A	PRODUCCIÓN VEGETAL

CÓDIGO	Capítulo/Artículo	CRÉDITOS DEFINITIVOS	GASTOS COMPROMETIDOS	OBLIGACIONES RECONOCIDAS	PAGOS REALIZADOS	OBLIGACIONES PTES. DE PAGO
1	GASTOS DE PERSONAL	26.148.777,91	26.148.777,91	26.148.777,91	26.148.777,91	0,00
10	ALTOS CARGOS	59.390,00	63.726,20	63.726,20	63.726,20	0,00
12	FUNCIONARIOS (EXCEPTO DOCENTES Y DE INSTITUCIONES SANITARIAS)	16.564.639,30	15.789.226,79	15.789.226,79	15.789.226,79	0,00
13	LABORALES (EXCEPTO DE INSTITUCIONES SANITARIAS)	3.726.820,00	4.457.678,52	4.457.678,52	4.457.678,52	0,00
16	CUOTAS, PRESTACIONES Y GASTOS SOCIALES A CARGO DEL EMPLEADOR	5.797.928,61	5.838.146,40	5.838.146,40	5.838.146,40	0,00
2	GASTOS EN BIENES CORRIENTES Y SERVICIOS	2.929.224,04	2.105.922,70	494.621,53	431.006,85	63.614,68
21	REPARACIONES, MANTENIMIENTO Y CONSERVACIÓN	30.700,00	25.489,76	25.489,76	16.279,36	9.210,40
22	MATERIALES, SUMINISTROS Y OTROS	2.898.524,04	2.080.432,94	469.131,77	414.727,49	54.404,28
4	TRANSFERENCIAS CORRIENTES	13.707.092,14	10.890.696,84	7.725.392,89	7.725.320,89	72,00
46	A CORPORACIONES LOCALES	3.000,00	0,00	0,00	0,00	0,00
47	A EMPRESAS PRIVADAS	11.705.127,03	9.804.444,50	6.804.444,50	6.804.372,50	72,00
48	A FAMILIAS E INSTITUCIONES SIN FIN DE LUCRO	1.998.965,11	1.086.252,34	920.948,39	920.948,39	0,00
	Total Operaciones Corrientes	42.785.094,09	39.145.397,45	34.368.792,33	34.305.105,65	63.686,68
6	INVERSIONES REALES	184.959,51	159.212,15	0,00	0,00	0,00
60	PROYECTOS DE INVERSIÓN NUEVA	183.959,51	159.212,15	0,00	0,00	0,00
61	PROYECTOS DE INVERSIÓN DE REPOSICIÓN	1.000,00	0,00	0,00	0,00	0,00

PARTE II - EJECUCIÓN DEL PRESUPUESTO DE GASTOS

Sección	21	AGRICULTURA Y DESARROLLO RURAL
Órgano Gestor	2104	DIRECCIÓN G. DE PRODUCCIÓN AGROPECUARIA
Programa	713A	PRODUCCIÓN VEGETAL

CÓDIGO	Capítulo/Artículo	CRÉDITOS DEFINITIVOS	GASTOS COMPROMETIDOS	OBLIGACIONES RECONOCIDAS	PAGOS REALIZADOS	OBLIGACIONES PTES. DE PAGO
7	TRANSFERENCIAS DE CAPITAL	8.633.981,66	5.132.829,57	4.426.264,92	4.355.225,00	71.039,92
77	A EMPRESAS PRIVADAS	8.583.981,66	5.132.829,57	4.426.264,92	4.355.225,00	71.039,92
78	A FAMILIAS E INSTITUCIONES SIN FIN DE LUCRO	50.000,00	0,00	0,00	0,00	0,00
	Total Operaciones de Capital	8.818.941,17	5.292.041,72	4.426.264,92	4.355.225,00	71.039,92
	Total operaciones no financieras	51.604.035,26	44.437.439,17	38.795.057,25	38.660.330,65	134.726,60
	Total Programa	51.604.035,26	44.437.439,17	38.795.057,25	38.660.330,65	134.726,60

PARTE II - EJECUCIÓN DEL PRESUPUESTO DE GASTOS

Sección	21	AGRICULTURA Y DESARROLLO RURAL
Órgano Gestor	2104	DIRECCIÓN G. DE PRODUCCIÓN AGROPECUARIA
Programa	713B	PRODUCCIÓN ANIMAL

CÓDIGO	Capítulo/Artículo	CRÉDITOS DEFINITIVOS	GASTOS COMPROMETIDOS	OBLIGACIONES RECONOCIDAS	PAGOS REALIZADOS	OBLIGACIONES PTES. DE PAGO
1	GASTOS DE PERSONAL	15.064.573,48	15.064.573,48	15.064.573,48	15.064.573,48	0,00
12	FUNCIONARIOS (EXCEPTO DOCENTES Y DE INSTITUCIONES SANITARIAS)	10.507.159,17	10.005.207,31	10.005.207,31	10.005.207,31	0,00
13	LABORALES (EXCEPTO DE INSTITUCIONES SANITARIAS)	1.460.525,75	1.961.732,46	1.961.732,46	1.961.732,46	0,00
16	CUOTAS, PRESTACIONES Y GASTOS SOCIALES A CARGO DEL EMPLEADOR	3.096.888,56	3.097.633,71	3.097.633,71	3.097.633,71	0,00
2	GASTOS EN BIENES CORRIENTES Y SERVICIOS	14.523.696,23	9.614.657,14	6.034.902,96	6.015.855,76	19.047,20
21	REPARACIONES, MANTENIMIENTO Y CONSERVACIÓN	362.600,00	206.577,92	168.851,66	168.851,66	0,00
22	MATERIALES, SUMINISTROS Y OTROS	14.161.096,23	9.408.079,22	5.866.051,30	5.847.004,10	19.047,20
4	TRANSFERENCIAS CORRIENTES	43.381.793,32	26.091.566,07	23.151.094,95	22.326.457,55	824.637,40
42	A EMPRESAS PÚBLICAS DE LA JUNTA Y OTROS ENTES PÚBLICOS	420.000,00	0,00	0,00	0,00	0,00
43	A LA ADMINISTRACIÓN DEL ESTADO, OO.AA., EE.PP. Y OTROS ENTES PÚBLICOS ESTATALES	2.900.000,00	0,00	0,00	0,00	0,00
46	A CORPORACIONES LOCALES	93.600,00	72.000,00	36.000,00	36.000,00	0,00
47	A EMPRESAS PRIVADAS	18.957.532,29	11.311.747,06	9.155.337,15	8.496.339,10	658.998,05
48	A FAMILIAS E INSTITUCIONES SIN FIN DE LUCRO	21.010.661,03	14.707.819,01	13.959.757,80	13.794.118,45	165.639,35
	Total Operaciones Corrientes	72.970.063,03	50.770.796,69	44.250.571,39	43.406.886,79	843.684,60
6	INVERSIONES REALES	1.985.000,00	973.000,16	971.609,04	929.752,88	41.856,16
60	PROYECTOS DE INVERSIÓN NUEVA	1.580.000,00	957.491,44	956.100,32	914.244,16	41.856,16

PARTE II - EJECUCIÓN DEL PRESUPUESTO DE GASTOS

Sección	21	AGRICULTURA Y DESARROLLO RURAL
Órgano Gestor	2104	DIRECCIÓN G. DE PRODUCCIÓN AGROPECUARIA
Programa	713B	PRODUCCIÓN ANIMAL

CÓDIGO	Capítulo/Artículo	CRÉDITOS DEFINITIVOS	GASTOS COMPROMETIDOS	OBLIGACIONES RECONOCIDAS	PAGOS REALIZADOS	OBLIGACIONES PTES. DE PAGO
61	PROYECTOS DE INVERSIÓN DE REPOSICIÓN	405.000,00	15.508,72	15.508,72	15.508,72	0,00
7	TRANSFERENCIAS DE CAPITAL	5.089.409,12	1.759.029,81	234.048,64	234.048,64	0,00
76	A CORPORACIONES LOCALES	90.000,00	60.000,00	0,00	0,00	0,00
77	A EMPRESAS PRIVADAS	3.514.448,62	1.339.390,64	234.048,64	234.048,64	0,00
78	A FAMILIAS E INSTITUCIONES SIN FIN DE LUCRO	1.484.960,50	359.639,17	0,00	0,00	0,00
	Total Operaciones de Capital	7.074.409,12	2.732.029,97	1.205.657,68	1.163.801,52	41.856,16
	Total operaciones no financieras	80.044.472,15	53.502.826,66	45.456.229,07	44.570.688,31	885.540,76
	Total Programa	80.044.472,15	53.502.826,66	45.456.229,07	44.570.688,31	885.540,76

PARTE II - EJECUCIÓN DEL PRESUPUESTO DE GASTOS

Sección	21	AGRICULTURA Y DESARROLLO RURAL
Órgano Gestor	2104	DIRECCIÓN G. DE PRODUCCIÓN AGROPECUARIA
Programa	718A	POLÍTICA AGRARIA COMUNITARIA

CÓDIGO	Capítulo/Artículo	CRÉDITOS DEFINITIVOS	GASTOS COMPROMETIDOS	OBLIGACIONES RECONOCIDAS	PAGOS REALIZADOS	OBLIGACIONES PTES. DE PAGO
1	GASTOS DE PERSONAL	1.225.866,09	1.133.392,58	1.133.392,58	1.133.392,58	0,00
12	FUNCIONARIOS (EXCEPTO DOCENTES Y DE INSTITUCIONES SANITARIAS)	753.567,24	836.732,52	836.732,52	836.732,52	0,00
13	LABORALES (EXCEPTO DE INSTITUCIONES SANITARIAS)	146.220,00	63.054,72	63.054,72	63.054,72	0,00
16	CUOTAS, PRESTACIONES Y GASTOS SOCIALES A CARGO DEL EMPLEADOR	326.078,85	233.605,34	233.605,34	233.605,34	0,00
2	GASTOS EN BIENES CORRIENTES Y SERVICIOS	1.074.514,54	736.989,26	225.804,59	203.740,02	22.064,57
21	REPARACIONES, MANTENIMIENTO Y CONSERVACIÓN	148.865,09	22.064,57	22.064,57	0,00	22.064,57
22	MATERIALES, SUMINISTROS Y OTROS	925.649,45	714.924,69	203.740,02	203.740,02	0,00
4	TRANSFERENCIAS CORRIENTES	226.322.587,84	225.421.993,81	225.416.330,09	225.416.330,09	0,00
47	A EMPRESAS PRIVADAS	223.165.795,08	222.413.440,16	222.413.440,16	222.413.440,16	0,00
48	A FAMILIAS E INSTITUCIONES SIN FIN DE LUCRO	3.156.792,76	3.008.553,65	3.002.889,93	3.002.889,93	0,00
	Total Operaciones Corrientes	228.622.968,47	227.292.375,65	226.775.527,26	226.753.462,69	22.064,57
6	INVERSIONES REALES	247.002,92	148.480,00	20.880,00	20.880,00	0,00
60	PROYECTOS DE INVERSIÓN NUEVA	231.534,47	148.480,00	20.880,00	20.880,00	0,00
61	PROYECTOS DE INVERSIÓN DE REPOSICIÓN	15.468,45	0,00	0,00	0,00	0,00
7	TRANSFERENCIAS DE CAPITAL	53.282.781,74	53.268.060,57	53.268.060,57	53.268.060,57	0,00
77	A EMPRESAS PRIVADAS	53.282.381,74	53.268.060,57	53.268.060,57	53.268.060,57	0,00

PARTE II - EJECUCIÓN DEL PRESUPUESTO DE GASTOS

Sección	21	AGRICULTURA Y DESARROLLO RURAL
Órgano Gestor	2104	DIRECCIÓN G. DE PRODUCCIÓN AGROPECUARIA
Programa	718A	POLÍTICA AGRARIA COMUNITARIA

CÓDIGO	Capítulo/Artículo	CRÉDITOS DEFINITIVOS	GASTOS COMPROMETIDOS	OBLIGACIONES RECONOCIDAS	PAGOS REALIZADOS	OBLIGACIONES PTES. DE PAGO
78	A FAMILIAS E INSTITUCIONES SIN FIN DE LUCRO	400,00	0,00	0,00	0,00	0,00
	Total Operaciones de Capital	53.529.784,66	53.416.540,57	53.288.940,57	53.288.940,57	0,00
	Total operaciones no financieras	282.152.753,13	280.708.916,22	280.064.467,83	280.042.403,26	22.064,57
	Total Programa	282.152.753,13	280.708.916,22	280.064.467,83	280.042.403,26	22.064,57
	Total Órgano Gestor	413.801.260,54	378.649.182,05	364.315.754,15	363.273.422,22	1.042.331,93

PARTE II - EJECUCIÓN DEL PRESUPUESTO DE GASTOS

Sección	21	AGRICULTURA Y DESARROLLO RURAL
Órgano Gestor	2108	DIRECCIÓN GENERAL DE POLÍTICA FORESTAL
Programa	442B	ORDENACIÓN Y CONSERVACIÓN DEL MEDIO NATURAL

CÓDIGO	Capítulo/Artículo	CRÉDITOS DEFINITIVOS	GASTOS COMPROMETIDOS	OBLIGACIONES RECONOCIDAS	PAGOS REALIZADOS	OBLIGACIONES PTES. DE PAGO
1	GASTOS DE PERSONAL	34.105.761,54	34.105.761,54	34.105.761,54	34.089.000,54	16.761,00
10	ALTOS CARGOS	59.390,00	63.726,20	63.726,20	63.726,20	0,00
12	FUNCIONARIOS (EXCEPTO DOCENTES Y DE INSTITUCIONES SANITARIAS)	22.062.176,11	22.164.182,73	22.164.182,73	22.164.182,73	0,00
13	LABORALES (EXCEPTO DE INSTITUCIONES SANITARIAS)	1.735.660,00	1.621.879,36	1.621.879,36	1.621.879,36	0,00
15	INCENTIVOS AL RENDIMIENTO	2.915.733,74	2.915.733,74	2.915.733,74	2.915.733,74	0,00
16	CUOTAS, PRESTACIONES Y GASTOS SOCIALES A CARGO DEL EMPLEADOR	7.332.801,69	7.340.239,51	7.340.239,51	7.323.478,51	16.761,00
2	GASTOS EN BIENES CORRIENTES Y SERVICIOS	1.859.266,56	1.675.030,52	901.231,32	880.196,27	21.035,05
21	REPARACIONES, MANTENIMIENTO Y CONSERVACIÓN	852.324,89	826.644,97	394.788,18	394.788,18	0,00
22	MATERIALES, SUMINISTROS Y OTROS	1.006.941,67	848.385,55	506.443,14	485.408,09	21.035,05
4	TRANSFERENCIAS CORRIENTES	92.700,00	60.894,94	40.024,94	40.024,94	0,00
46	A CORPORACIONES LOCALES	45.500,00	27.724,94	24.724,94	24.724,94	0,00
47	A EMPRESAS PRIVADAS	4.500,00	0,00	0,00	0,00	0,00
48	A FAMILIAS E INSTITUCIONES SIN FIN DE LUCRO	42.700,00	33.170,00	15.300,00	15.300,00	0,00
	Total Operaciones Corrientes	36.057.728,10	35.841.687,00	35.047.017,80	35.009.221,75	37.796,05
6	INVERSIONES REALES	10.655.349,57	8.309.119,20	3.147.261,57	3.041.597,41	105.664,16
60	PROYECTOS DE INVERSIÓN NUEVA	1.244.968,82	1.275.814,92	1.275.814,92	1.225.793,96	50.020,96

PARTE II - EJECUCIÓN DEL PRESUPUESTO DE GASTOS

Sección	21	AGRICULTURA Y DESARROLLO RURAL
Órgano Gestor	2108	DIRECCIÓN GENERAL DE POLÍTICA FORESTAL
Programa	442B	ORDENACIÓN Y CONSERVACIÓN DEL MEDIO NATURAL

CÓDIGO	Capítulo/Artículo	CRÉDITOS DEFINITIVOS	GASTOS COMPROMETIDOS	OBLIGACIONES RECONOCIDAS	PAGOS REALIZADOS	OBLIGACIONES PTES. DE PAGO
61	PROYECTOS DE INVERSIÓN DE REPOSICIÓN	9.410.380,75	7.033.304,28	1.871.446,65	1.815.803,45	55.643,20
7	TRANSFERENCIAS DE CAPITAL	123.933.525,27	118.149.051,44	118.026.598,73	105.526.598,73	12.500.000,00
72	A EMPRESAS PÚBLICAS DE LA JUNTA Y OTROS ENTES PÚBLICOS	109.064.210,00	109.064.201,36	109.064.201,36	96.564.201,36	12.500.000,00
76	A CORPORACIONES LOCALES	4.830.823,27	1.654.680,58	1.532.227,87	1.532.227,87	0,00
77	A EMPRESAS PRIVADAS	9.780.492,00	7.390.417,97	7.390.417,97	7.390.417,97	0,00
78	A FAMILIAS E INSTITUCIONES SIN FIN DE LUCRO	258.000,00	39.751,53	39.751,53	39.751,53	0,00
	Total Operaciones de Capital	134.588.874,84	126.458.170,64	121.173.860,30	108.568.196,14	12.605.664,16
	Total operaciones no financieras	170.646.602,94	162.299.857,64	156.220.878,10	143.577.417,89	12.643.460,21
	Total Programa	170.646.602,94	162.299.857,64	156.220.878,10	143.577.417,89	12.643.460,21

PARTE II - EJECUCIÓN DEL PRESUPUESTO DE GASTOS

Sección	21	AGRICULTURA Y DESARROLLO RURAL
Órgano Gestor	2108	DIRECCIÓN GENERAL DE POLÍTICA FORESTAL
Programa	718A	POLÍTICA AGRARIA COMUNITARIA

CÓDIGO	Capítulo/Artículo	CRÉDITOS DEFINITIVOS	GASTOS COMPROMETIDOS	OBLIGACIONES RECONOCIDAS	PAGOS REALIZADOS	OBLIGACIONES PTES. DE PAGO
7	TRANSFERENCIAS DE CAPITAL	20.064.764,62	14.910.320,88	14.910.320,88	14.910.320,88	0,00
77	A EMPRESAS PRIVADAS	20.064.764,62	14.910.320,88	14.910.320,88	14.910.320,88	0,00
	Total Operaciones de Capital	20.064.764,62	14.910.320,88	14.910.320,88	14.910.320,88	0,00
	Total operaciones no financieras	20.064.764,62	14.910.320,88	14.910.320,88	14.910.320,88	0,00
	Total Programa	20.064.764,62	14.910.320,88	14.910.320,88	14.910.320,88	0,00
	Total Órgano Gestor	190.711.367,56	177.210.178,52	171.131.198,98	158.487.738,77	12.643.460,21

PARTE II - EJECUCIÓN DEL PRESUPUESTO DE GASTOS

Sección	21	AGRICULTURA Y DESARROLLO RURAL
Órgano Gestor	2109	DIRECCIÓN GRAL DE MEJORA EXPLOT AGRARIAS
Programa	531A	REGADÍOS Y EXPLOTACIONES AGRARIAS

CÓDIGO	Capítulo/Artículo	CRÉDITOS DEFINITIVOS	GASTOS COMPROMETIDOS	OBLIGACIONES RECONOCIDAS	PAGOS REALIZADOS	OBLIGACIONES PTES. DE PAGO
1	GASTOS DE PERSONAL	6.667.415,61	6.667.415,61	6.667.415,61	6.667.415,61	0,00
10	ALTOS CARGOS	0,00	63.726,20	63.726,20	63.726,20	0,00
12	FUNCIONARIOS (EXCEPTO DOCENTES Y DE INSTITUCIONES SANITARIAS)	5.205.004,75	5.008.293,63	5.008.293,63	5.008.293,63	0,00
13	LABORALES (EXCEPTO DE INSTITUCIONES SANITARIAS)	144.910,00	277.894,92	277.894,92	277.894,92	0,00
16	CUOTAS, PRESTACIONES Y GASTOS SOCIALES A CARGO DEL EMPLEADOR	1.317.500,86	1.317.500,86	1.317.500,86	1.317.500,86	0,00
2	GASTOS EN BIENES CORRIENTES Y SERVICIOS	4.000,00	3.240,00	3.240,00	3.240,00	0,00
22	MATERIALES, SUMINISTROS Y OTROS	4.000,00	3.240,00	3.240,00	3.240,00	0,00
4	TRANSFERENCIAS CORRIENTES	3.060.000,00	1.589.241,78	1.396.581,78	1.396.581,78	0,00
43	A LA ADMINISTRACIÓN DEL ESTADO, OO.AA., EE.PP. Y OTROS ENTES PÚBLICOS ESTATALES	60.000,00	60.000,00	0,00	0,00	0,00
47	A EMPRESAS PRIVADAS	2.500.000,00	1.396.581,78	1.396.581,78	1.396.581,78	0,00
48	A FAMILIAS E INSTITUCIONES SIN FIN DE LUCRO	500.000,00	132.660,00	0,00	0,00	0,00
	Total Operaciones Corrientes	9.731.415,61	8.259.897,39	8.067.237,39	8.067.237,39	0,00
7	TRANSFERENCIAS DE CAPITAL	57.908.253,83	56.193.877,94	48.435.588,80	48.116.078,52	319.510,28
72	A EMPRESAS PÚBLICAS DE LA JUNTA Y OTROS ENTES PÚBLICOS	200.000,00	136.100,12	75.611,18	75.611,18	0,00
77	A EMPRESAS PRIVADAS	57.408.253,83	55.974.650,63	48.340.548,17	48.021.037,89	319.510,28
78	A FAMILIAS E INSTITUCIONES SIN FIN DE LUCRO	300.000,00	83.127,19	19.429,45	19.429,45	0,00

PARTE II - EJECUCIÓN DEL PRESUPUESTO DE GASTOS

Sección	21	AGRICULTURA Y DESARROLLO RURAL
Órgano Gestor	2109	DIRECCIÓN GRAL DE MEJORA EXPLOT AGRARIAS
Programa	531A	REGADÍOS Y EXPLOTACIONES AGRARIAS

CÓDIGO	Capítulo/Artículo	CRÉDITOS DEFINITIVOS	GASTOS COMPROMETIDOS	OBLIGACIONES RECONOCIDAS	PAGOS REALIZADOS	OBLIGACIONES PTES. DE PAGO
	Total Operaciones de Capital	57.908.253,83	56.193.877,94	48.435.588,80	48.116.078,52	319.510,28
	Total operaciones no financieras	67.639.669,44	64.453.775,33	56.502.826,19	56.183.315,91	319.510,28
	Total Programa	67.639.669,44	64.453.775,33	56.502.826,19	56.183.315,91	319.510,28

PARTE II - EJECUCIÓN DEL PRESUPUESTO DE GASTOS

Sección	21	AGRICULTURA Y DESARROLLO RURAL
Órgano Gestor	2109	DIRECCIÓN GRAL DE MEJORA EXPLOT AGRARIAS
Programa	718A	POLÍTICA AGRARIA COMUNITARIA

CÓDIGO	Capítulo/Artículo	CRÉDITOS DEFINITIVOS	GASTOS COMPROMETIDOS	OBLIGACIONES RECONOCIDAS	PAGOS REALIZADOS	OBLIGACIONES PTES. DE PAGO
1	GASTOS DE PERSONAL	1.221.628,64	1.188.386,92	1.188.386,92	1.188.386,92	0,00
10	ALTOS CARGOS	59.390,00	0,00	0,00	0,00	0,00
12	FUNCIONARIOS (EXCEPTO DOCENTES Y DE INSTITUCIONES SANITARIAS)	872.570,92	924.934,46	924.934,46	924.934,46	0,00
16	CUOTAS, PRESTACIONES Y GASTOS SOCIALES A CARGO DEL EMPLEADOR	289.667,72	263.452,46	263.452,46	263.452,46	0,00
2	GASTOS EN BIENES CORRIENTES Y SERVICIOS	2.503.600,00	2.481.391,22	2.479.741,71	2.023.643,03	456.098,68
22	MATERIALES, SUMINISTROS Y OTROS	2.503.600,00	2.481.391,22	2.479.741,71	2.023.643,03	456.098,68
4	TRANSFERENCIAS CORRIENTES	740.254.969,11	737.772.705,85	737.772.705,85	737.256.090,85	516.615,00
42	A EMPRESAS PÚBLICAS DE LA JUNTA Y OTROS ENTES PÚBLICOS	1.084.156,77	0,00	0,00	0,00	0,00
43	A LA ADMINISTRACIÓN DEL ESTADO, OO.AA., EE.PP. Y OTROS ENTES PÚBLICOS ESTATALES	839.787,00	516.615,00	516.615,00	0,00	516.615,00
47	A EMPRESAS PRIVADAS	738.331.025,34	737.256.090,85	737.256.090,85	737.256.090,85	0,00
	Total Operaciones Corrientes	743.980.197,75	741.442.483,99	741.440.834,48	740.468.120,80	972.713,68
	Total operaciones no financieras	743.980.197,75	741.442.483,99	741.440.834,48	740.468.120,80	972.713,68
	Total Programa	743.980.197,75	741.442.483,99	741.440.834,48	740.468.120,80	972.713,68
	Total Órgano Gestor	811.619.867,19	805.896.259,32	797.943.660,67	796.651.436,71	1.292.223,96

PARTE II - EJECUCIÓN DEL PRESUPUESTO DE GASTOS

Sección	21	AGRICULTURA Y DESARROLLO RURAL
Órgano Gestor	2110	DIRECCIÓN GENERAL DE ÁREAS PROTEGIDAS Y BIODIVERSIDAD
Programa	442C	GESTIÓN Y PROTECCIÓN DE ESPACIOS NATURALES

CÓDIGO	Capítulo/Artículo	CRÉDITOS DEFINITIVOS	GASTOS COMPROMETIDOS	OBLIGACIONES RECONOCIDAS	PAGOS REALIZADOS	OBLIGACIONES PTES. DE PAGO
1	GASTOS DE PERSONAL	580.624,07	580.624,07	580.624,07	580.624,07	0,00
10	ALTOS CARGOS	0,00	17.213,68	17.213,68	17.213,68	0,00
12	FUNCIONARIOS (EXCEPTO DOCENTES Y DE INSTITUCIONES SANITARIAS)	528.600,81	496.744,34	496.744,34	496.744,34	0,00
13	LABORALES (EXCEPTO DE INSTITUCIONES SANITARIAS)	0,00	14.642,79	14.642,79	14.642,79	0,00
16	CUOTAS, PRESTACIONES Y GASTOS SOCIALES A CARGO DEL EMPLEADOR	52.023,26	52.023,26	52.023,26	52.023,26	0,00
2	GASTOS EN BIENES CORRIENTES Y SERVICIOS	2.102.323,98	1.996.026,82	0,00	0,00	0,00
20	ARRENDAMIENTOS Y CÁNONES	22.419,18	22.419,18	0,00	0,00	0,00
21	REPARACIONES, MANTENIMIENTO Y CONSERVACIÓN	443.232,51	442.820,13	0,00	0,00	0,00
22	MATERIALES, SUMINISTROS Y OTROS	1.636.672,29	1.530.787,51	0,00	0,00	0,00
4	TRANSFERENCIAS CORRIENTES	35.000,00	35.000,00	0,00	0,00	0,00
46	A CORPORACIONES LOCALES	35.000,00	35.000,00	0,00	0,00	0,00
	Total Operaciones Corrientes	2.717.948,05	2.611.650,89	580.624,07	580.624,07	0,00
6	INVERSIONES REALES	4.514.044,25	1.617.433,54	0,00	0,00	0,00
60	PROYECTOS DE INVERSIÓN NUEVA	1.886.960,66	588.428,91	0,00	0,00	0,00
61	PROYECTOS DE INVERSIÓN DE REPOSICIÓN	2.627.083,59	1.029.004,63	0,00	0,00	0,00
7	TRANSFERENCIAS DE CAPITAL	3.331.265,89	1.512.185,35	0,00	0,00	0,00

PARTE II - EJECUCIÓN DEL PRESUPUESTO DE GASTOS

Sección	21	AGRICULTURA Y DESARROLLO RURAL
Órgano Gestor	2110	DIRECCIÓN GENERAL DE ÁREAS PROTEGIDAS Y BIODIVERSIDAD
Programa	442C	GESTIÓN Y PROTECCIÓN DE ESPACIOS NATURALES

CÓDIGO	Capítulo/Artículo	CRÉDITOS DEFINITIVOS	GASTOS COMPROMETIDOS	OBLIGACIONES RECONOCIDAS	PAGOS REALIZADOS	OBLIGACIONES PTES. DE PAGO
76	A CORPORACIONES LOCALES	1.956.358,64	988.213,94	0,00	0,00	0,00
77	A EMPRESAS PRIVADAS	335.271,31	137.649,22	0,00	0,00	0,00
78	A FAMILIAS E INSTITUCIONES SIN FIN DE LUCRO	1.039.635,94	386.322,19	0,00	0,00	0,00
	Total Operaciones de Capital	7.845.310,14	3.129.618,89	0,00	0,00	0,00
	Total operaciones no financieras	10.563.258,19	5.741.269,78	580.624,07	580.624,07	0,00
	Total Programa	10.563.258,19	5.741.269,78	580.624,07	580.624,07	0,00
	Total Órgano Gestor	10.563.258,19	5.741.269,78	580.624,07	580.624,07	0,00
	Total Sección	1.687.296.483,76	1.580.508.446,62	1.454.703.494,41	1.436.041.492,14	18.662.002,27

PARTE II - EJECUCIÓN DEL PRESUPUESTO DE GASTOS

Sección	22	ADMINISTRACIONES PÚBLICAS Y JUSTICIA
Órgano Gestor	2202	SECRETARÍA GENERAL
Programa	121A	DIRECCIÓN Y SERVICIOS GENERALES DE ADMINISTRACIONES PÚBLICAS Y JUSTICIA

CÓDIGO	Capítulo/Artículo	CRÉDITOS DEFINITIVOS	GASTOS COMPROMETIDOS	OBLIGACIONES RECONOCIDAS	PAGOS REALIZADOS	OBLIGACIONES PTES. DE PAGO
1	GASTOS DE PERSONAL	10.738.842,16	10.738.842,16	10.738.842,16	10.715.354,18	23.487,98
10	ALTOS CARGOS	426.350,00	366.525,26	366.525,26	366.525,26	0,00
11	PERSONAL EVENTUAL	1.460.590,00	1.267.643,83	1.267.643,83	1.267.643,83	0,00
12	FUNCIONARIOS (EXCEPTO DOCENTES Y DE INSTITUCIONES SANITARIAS)	6.076.703,75	6.294.286,27	6.294.286,27	6.294.286,27	0,00
13	LABORALES (EXCEPTO DE INSTITUCIONES SANITARIAS)	737.020,00	772.063,93	772.063,93	772.063,93	0,00
16	CUOTAS, PRESTACIONES Y GASTOS SOCIALES A CARGO DEL EMPLEADOR	2.038.178,41	2.038.322,87	2.038.322,87	2.014.834,89	23.487,98
2	GASTOS EN BIENES CORRIENTES Y SERVICIOS	6.429.922,17	6.379.192,06	5.007.589,80	4.488.111,23	519.478,57
20	ARRENDAMIENTOS Y CÁNONES	208.000,00	207.770,00	145.387,79	145.059,97	327,82
21	REPARACIONES, MANTENIMIENTO Y CONSERVACIÓN	774.000,00	755.795,97	637.172,52	543.372,03	93.800,49
22	MATERIALES, SUMINISTROS Y OTROS	5.421.922,17	5.389.650,40	4.199.053,80	3.773.703,54	425.350,26
23	INDEMNIZACIONES POR RAZÓN DE SERVICIO	26.000,00	25.975,69	25.975,69	25.975,69	0,00
4	TRANSFERENCIAS CORRIENTES	403.444,70	374.544,70	374.544,70	374.544,70	0,00
46	A CORPORACIONES LOCALES	374.356,00	345.456,00	345.456,00	345.456,00	0,00
48	A FAMILIAS E INSTITUCIONES SIN FIN DE LUCRO	29.088,70	29.088,70	29.088,70	29.088,70	0,00
	Total Operaciones Corrientes	17.572.209,03	17.492.578,92	16.120.976,66	15.578.010,11	542.966,55
6	INVERSIONES REALES	3.520.800,00	3.501.197,27	3.024.508,05	3.008.201,05	16.307,00

PARTE II - EJECUCIÓN DEL PRESUPUESTO DE GASTOS

Sección	22	ADMINISTRACIONES PÚBLICAS Y JUSTICIA
Órgano Gestor	2202	SECRETARÍA GENERAL
Programa	121A	DIRECCIÓN Y SERVICIOS GENERALES DE ADMINISTRACIONES PÚBLICAS Y JUSTICIA

CÓDIGO	Capítulo/Artículo	CRÉDITOS DEFINITIVOS	GASTOS COMPROMETIDOS	OBLIGACIONES RECONOCIDAS	PAGOS REALIZADOS	OBLIGACIONES PTES. DE PAGO
60	PROYECTOS DE INVERSIÓN NUEVA	2.524.610,00	1.908.333,83	1.431.644,61	1.422.812,61	8.832,00
61	PROYECTOS DE INVERSIÓN DE REPOSICIÓN	996.190,00	1.592.863,44	1.592.863,44	1.585.388,44	7.475,00
7	TRANSFERENCIAS DE CAPITAL	86.066,03	86.066,03	86.066,03	86.066,03	0,00
76	A CORPORACIONES LOCALES	86.066,03	86.066,03	86.066,03	86.066,03	0,00
	Total Operaciones de Capital	3.606.866,03	3.587.263,30	3.110.574,08	3.094.267,08	16.307,00
	Total operaciones no financieras	21.179.075,06	21.079.842,22	19.231.550,74	18.672.277,19	559.273,55
8	ACTIVOS FINANCIEROS	130.000,00	118.487,62	118.487,62	118.487,62	0,00
82	CONCESIÓN DE PRÉSTAMOS	130.000,00	118.487,62	118.487,62	118.487,62	0,00
	Total Operaciones financieras	130.000,00	118.487,62	118.487,62	118.487,62	0,00
	Total Programa	21.309.075,06	21.198.329,84	19.350.038,36	18.790.764,81	559.273,55

PARTE II - EJECUCIÓN DEL PRESUPUESTO DE GASTOS

Sección	22	ADMINISTRACIONES PÚBLICAS Y JUSTICIA
Órgano Gestor	2202	SECRETARÍA GENERAL
Programa	126A	DIARIO OFICIAL

CÓDIGO	Capítulo/Artículo	CRÉDITOS DEFINITIVOS	GASTOS COMPROMETIDOS	OBLIGACIONES RECONOCIDAS	PAGOS REALIZADOS	OBLIGACIONES PTES. DE PAGO
1	GASTOS DE PERSONAL	499.831,47	499.831,47	499.831,47	499.831,47	0,00
12	FUNCIONARIOS (EXCEPTO DOCENTES Y DE INSTITUCIONES SANITARIAS)	558.000,00	393.393,74	393.393,74	393.393,74	0,00
13	LABORALES (EXCEPTO DE INSTITUCIONES SANITARIAS)	157.320,70-	7.285,56	7.285,56	7.285,56	0,00
16	CUOTAS, PRESTACIONES Y GASTOS SOCIALES A CARGO DEL EMPLEADOR	99.152,17	99.152,17	99.152,17	99.152,17	0,00
	Total Operaciones Corrientes	499.831,47	499.831,47	499.831,47	499.831,47	0,00
	Total operaciones no financieras	499.831,47	499.831,47	499.831,47	499.831,47	0,00
	Total Programa	499.831,47	499.831,47	499.831,47	499.831,47	0,00

PARTE II - EJECUCIÓN DEL PRESUPUESTO DE GASTOS

Sección	22	ADMINISTRACIONES PÚBLICAS Y JUSTICIA
Órgano Gestor	2202	SECRETARÍA GENERAL
Programa	521B	DESARROLLO DE LA SOCIEDAD DE LA INFORMACIÓN

CÓDIGO	Capítulo/Artículo	CRÉDITOS DEFINITIVOS	GASTOS COMPROMETIDOS	OBLIGACIONES RECONOCIDAS	PAGOS REALIZADOS	OBLIGACIONES PTES. DE PAGO
6	INVERSIONES REALES	952.000,00	945.242,09	795.803,89	795.803,89	0,00
60	PROYECTOS DE INVERSIÓN NUEVA	952.000,00	945.242,09	795.803,89	795.803,89	0,00
	Total Operaciones de Capital	952.000,00	945.242,09	795.803,89	795.803,89	0,00
	Total operaciones no financieras	952.000,00	945.242,09	795.803,89	795.803,89	0,00
	Total Programa	952.000,00	945.242,09	795.803,89	795.803,89	0,00
	Total Órgano Gestor	22.760.906,53	22.643.403,40	20.645.673,72	20.086.400,17	559.273,55

PARTE II - EJECUCIÓN DEL PRESUPUESTO DE GASTOS

Sección	22	ADMINISTRACIONES PÚBLICAS Y JUSTICIA
Órgano Gestor	2203	D.G. FUNCIÓN PÚBLICA Y CALIDAD SERVICIOS
Programa	121B	ADMINISTRACIÓN DE LA FUNCIÓN PÚBLICA

CÓDIGO	Capítulo/Artículo	CRÉDITOS DEFINITIVOS	GASTOS COMPROMETIDOS	OBLIGACIONES RECONOCIDAS	PAGOS REALIZADOS	OBLIGACIONES PTES. DE PAGO
1	GASTOS DE PERSONAL	9.202.094,57	9.202.065,57	9.175.935,36	9.025.275,77	150.659,59
10	ALTOS CARGOS	64.700,00	67.974,66	67.974,66	67.974,66	0,00
12	FUNCIONARIOS (EXCEPTO DOCENTES Y DE INSTITUCIONES SANITARIAS)	3.566.613,19	3.517.635,11	3.517.635,11	3.517.635,11	0,00
13	LABORALES (EXCEPTO DE INSTITUCIONES SANITARIAS)	21.870,00	17.836,00	17.836,00	17.836,00	0,00
15	INCENTIVOS AL RENDIMIENTO	69,32	69,32	69,32	69,32	0,00
16	CUOTAS, PRESTACIONES Y GASTOS SOCIALES A CARGO DEL EMPLEADOR	5.548.842,06	5.598.550,48	5.572.420,27	5.421.760,68	150.659,59
2	GASTOS EN BIENES CORRIENTES Y SERVICIOS	183.489,27	183.443,71	146.915,24	146.915,24	0,00
22	MATERIALES, SUMINISTROS Y OTROS	183.489,27	183.443,71	146.915,24	146.915,24	0,00
4	TRANSFERENCIAS CORRIENTES	590.536,31	589.599,92	589.599,92	589.599,92	0,00
41	A ORGANISMOS AUTÓNOMOS DE LA JUNTA	125.536,31	125.536,31	125.536,31	125.536,31	0,00
48	A FAMILIAS E INSTITUCIONES SIN FIN DE LUCRO	465.000,00	464.063,61	464.063,61	464.063,61	0,00
	Total Operaciones Corrientes	9.976.120,15	9.975.109,20	9.912.450,52	9.761.790,93	150.659,59
	Total operaciones no financieras	9.976.120,15	9.975.109,20	9.912.450,52	9.761.790,93	150.659,59
	Total Programa	9.976.120,15	9.975.109,20	9.912.450,52	9.761.790,93	150.659,59

PARTE II - EJECUCIÓN DEL PRESUPUESTO DE GASTOS

Sección	22	ADMINISTRACIONES PÚBLICAS Y JUSTICIA
Órgano Gestor	2203	D.G. FUNCIÓN PÚBLICA Y CALIDAD SERVICIOS
Programa	121D	SELECCIÓN Y FORMACIÓN DEL PERSONAL DE LA ADMINISTRACIÓN REGIONAL

CÓDIGO	Capítulo/Artículo	CRÉDITOS DEFINITIVOS	GASTOS COMPROMETIDOS	OBLIGACIONES RECONOCIDAS	PAGOS REALIZADOS	OBLIGACIONES PTES. DE PAGO
1	GASTOS DE PERSONAL	1.582.980,64	1.552.961,79	1.534.373,79	1.148.236,82	386.136,97
12	FUNCIONARIOS (EXCEPTO DOCENTES Y DE INSTITUCIONES SANITARIAS)	731.834,12	642.746,12	642.746,12	642.746,12	0,00
16	CUOTAS, PRESTACIONES Y GASTOS SOCIALES A CARGO DEL EMPLEADOR	851.146,52	910.215,67	891.627,67	505.490,70	386.136,97
2	GASTOS EN BIENES CORRIENTES Y SERVICIOS	1.262.364,34	604.451,57	578.918,11	555.899,40	23.018,71
22	MATERIALES, SUMINISTROS Y OTROS	175.000,00	160.755,74	135.222,28	112.428,01	22.794,27
23	INDEMNIZACIONES POR RAZÓN DE SERVICIO	1.087.364,34	443.695,83	443.695,83	443.471,39	224,44
4	TRANSFERENCIAS CORRIENTES	41.760,00	41.760,00	41.760,00	41.760,00	0,00
42	A EMPRESAS PÚBLICAS DE LA JUNTA Y OTROS ENTES PÚBLICOS	41.760,00	41.760,00	41.760,00	41.760,00	0,00
	Total Operaciones Corrientes	2.887.104,98	2.199.173,36	2.155.051,90	1.745.896,22	409.155,68
	Total operaciones no financieras	2.887.104,98	2.199.173,36	2.155.051,90	1.745.896,22	409.155,68
	Total Programa	2.887.104,98	2.199.173,36	2.155.051,90	1.745.896,22	409.155,68

PARTE II - EJECUCIÓN DEL PRESUPUESTO DE GASTOS

Sección	22	ADMINISTRACIONES PÚBLICAS Y JUSTICIA
Órgano Gestor	2203	D.G. FUNCIÓN PÚBLICA Y CALIDAD SERVICIOS
Programa	126D	CALIDAD DE LOS SERVICIOS

CÓDIGO	Capítulo/Artículo	CRÉDITOS DEFINITIVOS	GASTOS COMPROMETIDOS	OBLIGACIONES RECONOCIDAS	PAGOS REALIZADOS	OBLIGACIONES PTES. DE PAGO
1	GASTOS DE PERSONAL	2.039.874,54	1.971.380,10	1.971.380,10	1.971.380,10	0,00
12	FUNCIONARIOS (EXCEPTO DOCENTES Y DE INSTITUCIONES SANITARIAS)	1.614.095,40	1.613.459,39	1.613.459,39	1.613.459,39	0,00
16	CUOTAS, PRESTACIONES Y GASTOS SOCIALES A CARGO DEL EMPLEADOR	425.779,14	357.920,71	357.920,71	357.920,71	0,00
2	GASTOS EN BIENES CORRIENTES Y SERVICIOS	593.400,00	518.692,72	362.290,10	362.290,10	0,00
22	MATERIALES, SUMINISTROS Y OTROS	593.400,00	518.692,72	362.290,10	362.290,10	0,00
	Total Operaciones Corrientes	2.633.274,54	2.490.072,82	2.333.670,20	2.333.670,20	0,00
	Total operaciones no financieras	2.633.274,54	2.490.072,82	2.333.670,20	2.333.670,20	0,00
	Total Programa	2.633.274,54	2.490.072,82	2.333.670,20	2.333.670,20	0,00
	Total Órgano Gestor	15.496.499,67	14.664.355,38	14.401.172,62	13.841.357,35	559.815,27

PARTE II - EJECUCIÓN DEL PRESUPUESTO DE GASTOS

Sección	22	ADMINISTRACIONES PÚBLICAS Y JUSTICIA
Órgano Gestor	2204	D.G. DE ADMINISTRACIÓN LOCAL
Programa	121C	RELACIÓN Y COORDINACIÓN CON LAS CORPORACIONES LOCALES

CÓDIGO	Capítulo/Artículo	CRÉDITOS DEFINITIVOS	GASTOS COMPROMETIDOS	OBLIGACIONES RECONOCIDAS	PAGOS REALIZADOS	OBLIGACIONES PTES. DE PAGO
1	GASTOS DE PERSONAL	1.543.750,73	1.543.750,73	1.543.750,73	1.543.750,73	0,00
10	ALTOS CARGOS	59.390,00	63.726,20	63.726,20	63.726,20	0,00
12	FUNCIONARIOS (EXCEPTO DOCENTES Y DE INSTITUCIONES SANITARIAS)	1.200.640,53	1.196.304,33	1.196.304,33	1.196.304,33	0,00
16	CUOTAS, PRESTACIONES Y GASTOS SOCIALES A CARGO DEL EMPLEADOR	283.720,20	283.720,20	283.720,20	283.720,20	0,00
2	GASTOS EN BIENES CORRIENTES Y SERVICIOS	58.900,00	47.051,53	47.051,53	47.051,53	0,00
22	MATERIALES, SUMINISTROS Y OTROS	57.900,00	46.453,21	46.453,21	46.453,21	0,00
23	INDEMNIZACIONES POR RAZÓN DE SERVICIO	1.000,00	598,32	598,32	598,32	0,00
4	TRANSFERENCIAS CORRIENTES	41.323.792,50	37.697.150,55	37.697.150,55	37.550.758,18	146.392,37
46	A CORPORACIONES LOCALES	41.193.092,50	37.566.450,55	37.566.450,55	37.420.058,18	146.392,37
48	A FAMILIAS E INSTITUCIONES SIN FIN DE LUCRO	130.700,00	130.700,00	130.700,00	130.700,00	0,00
	Total Operaciones Corrientes	42.926.443,23	39.287.952,81	39.287.952,81	39.141.560,44	146.392,37
7	TRANSFERENCIAS DE CAPITAL	588.826.220,08	26.121.940,20	13.502.651,83	13.272.142,24	230.509,59
76	A CORPORACIONES LOCALES	588.826.220,08	26.121.940,20	13.502.651,83	13.272.142,24	230.509,59
	Total Operaciones de Capital	588.826.220,08	26.121.940,20	13.502.651,83	13.272.142,24	230.509,59
	Total operaciones no financieras	631.752.663,31	65.409.893,01	52.790.604,64	52.413.702,68	376.901,96
	Total Programa	631.752.663,31	65.409.893,01	52.790.604,64	52.413.702,68	376.901,96

PARTE II - EJECUCIÓN DEL PRESUPUESTO DE GASTOS

Sección	22	ADMINISTRACIONES PÚBLICAS Y JUSTICIA
Órgano Gestor	2204	D.G. DE ADMINISTRACIÓN LOCAL
Programa	121C	RELACIÓN Y COORDINACIÓN CON LAS CORPORACIONES LOCALES

CÓDIGO	Capítulo/Artículo	CRÉDITOS DEFINITIVOS	GASTOS COMPROMETIDOS	OBLIGACIONES RECONOCIDAS	PAGOS REALIZADOS	OBLIGACIONES PTES. DE PAGO
	Total Órgano Gestor	631.752.663,31	65.409.893,01	52.790.604,64	52.413.702,68	376.901,96

PARTE II - EJECUCIÓN DEL PRESUPUESTO DE GASTOS

Sección	22	ADMINISTRACIONES PÚBLICAS Y JUSTICIA
Órgano Gestor	2206	D.G. DE PROTECCIÓN CIUDADANA
Programa	221A	PROTECCIÓN CIUDADANA

CÓDIGO	Capítulo/Artículo	CRÉDITOS DEFINITIVOS	GASTOS COMPROMETIDOS	OBLIGACIONES RECONOCIDAS	PAGOS REALIZADOS	OBLIGACIONES PTES. DE PAGO
1	GASTOS DE PERSONAL	3.007.653,11	2.919.651,25	2.919.651,25	2.917.464,47	2.186,78
10	ALTOS CARGOS	59.390,00	63.726,20	63.726,20	63.726,20	0,00
12	FUNCIONARIOS (EXCEPTO DOCENTES Y DE INSTITUCIONES SANITARIAS)	2.229.880,00	2.110.781,82	2.110.781,82	2.110.781,82	0,00
13	LABORALES (EXCEPTO DE INSTITUCIONES SANITARIAS)	53.004,55	174.408,55	174.408,55	174.408,55	0,00
15	INCENTIVOS AL RENDIMIENTO	96.030,00	39.800,00	39.800,00	39.800,00	0,00
16	CUOTAS, PRESTACIONES Y GASTOS SOCIALES A CARGO DEL EMPLEADOR	569.348,56	530.934,68	530.934,68	528.747,90	2.186,78
2	GASTOS EN BIENES CORRIENTES Y SERVICIOS	9.514.250,00	9.274.287,52	6.658.792,98	6.107.528,15	551.264,83
21	REPARACIONES, MANTENIMIENTO Y CONSERVACIÓN	908.950,00	821.104,61	610.387,54	584.549,00	25.838,54
22	MATERIALES, SUMINISTROS Y OTROS	8.585.300,00	8.450.114,61	6.045.337,14	5.519.910,85	525.426,29
23	INDEMNIZACIONES POR RAZÓN DE SERVICIO	20.000,00	3.068,30	3.068,30	3.068,30	0,00
4	TRANSFERENCIAS CORRIENTES	1.478.193,51	1.360.051,92	743.327,10	713.327,10	30.000,00
46	A CORPORACIONES LOCALES	1.416.193,51	1.345.051,92	735.827,10	705.827,10	30.000,00
48	A FAMILIAS E INSTITUCIONES SIN FIN DE LUCRO	62.000,00	15.000,00	7.500,00	7.500,00	0,00
	Total Operaciones Corrientes	14.000.096,62	13.553.990,69	10.321.771,33	9.738.319,72	583.451,61
6	INVERSIONES REALES	984.406,86	967.847,25	945.731,78	884.280,44	61.451,34
60	PROYECTOS DE INVERSIÓN NUEVA	984.406,86	723.965,95	701.850,48	640.399,14	61.451,34

PARTE II - EJECUCIÓN DEL PRESUPUESTO DE GASTOS

Sección	22	ADMINISTRACIONES PÚBLICAS Y JUSTICIA
Órgano Gestor	2206	D.G. DE PROTECCIÓN CIUDADANA
Programa	221A	PROTECCIÓN CIUDADANA

CÓDIGO	Capítulo/Artículo	CRÉDITOS DEFINITIVOS	GASTOS COMPROMETIDOS	OBLIGACIONES RECONOCIDAS	PAGOS REALIZADOS	OBLIGACIONES PTES. DE PAGO
61	PROYECTOS DE INVERSIÓN DE REPOSICIÓN	0,00	243.881,30	243.881,30	243.881,30	0,00
7	TRANSFERENCIAS DE CAPITAL	1.508.363,68	1.508.363,68	1.155.566,25	1.155.566,25	0,00
73	A LA ADMINISTRACIÓN DEL ESTADO, OO.AA., EE.PP. Y OTROS ENTES PÚBLICOS ESTATALES	750.000,00	750.000,00	750.000,00	750.000,00	0,00
76	A CORPORACIONES LOCALES	758.363,68	758.363,68	405.566,25	405.566,25	0,00
	Total Operaciones de Capital	2.492.770,54	2.476.210,93	2.101.298,03	2.039.846,69	61.451,34
	Total operaciones no financieras	16.492.867,16	16.030.201,62	12.423.069,36	11.778.166,41	644.902,95
	Total Programa	16.492.867,16	16.030.201,62	12.423.069,36	11.778.166,41	644.902,95
	Total Órgano Gestor	16.492.867,16	16.030.201,62	12.423.069,36	11.778.166,41	644.902,95

PARTE II - EJECUCIÓN DEL PRESUPUESTO DE GASTOS

Sección	22	ADMINISTRACIONES PÚBLICAS Y JUSTICIA
Órgano Gestor	2207	DIRECCIÓN GENERAL DE JUSTICIA
Programa	140B	ADMINISTRACIÓN DE JUSTICIA

CÓDIGO	Capítulo/Artículo	CRÉDITOS DEFINITIVOS	GASTOS COMPROMETIDOS	OBLIGACIONES RECONOCIDAS	PAGOS REALIZADOS	OBLIGACIONES PTES. DE PAGO
1	GASTOS DE PERSONAL	282.710,03	282.710,03	282.710,03	282.710,03	0,00
10	ALTOS CARGOS	59.390,00	63.726,20	63.726,20	63.726,20	0,00
12	FUNCIONARIOS (EXCEPTO DOCENTES Y DE INSTITUCIONES SANITARIAS)	185.013,25	180.677,05	180.677,05	180.677,05	0,00
16	CUOTAS, PRESTACIONES Y GASTOS SOCIALES A CARGO DEL EMPLEADOR	38.306,78	38.306,78	38.306,78	38.306,78	0,00
2	GASTOS EN BIENES CORRIENTES Y SERVICIOS	210.000,00	181.542,65	154.703,56	154.581,49	122,07
22	MATERIALES, SUMINISTROS Y OTROS	209.000,00	181.542,65	154.703,56	154.581,49	122,07
23	INDEMNIZACIONES POR RAZÓN DE SERVICIO	1.000,00	0,00	0,00	0,00	0,00
4	TRANSFERENCIAS CORRIENTES	99.200,00	61.518,01	32.768,01	32.768,01	0,00
42	A EMPRESAS PÚBLICAS DE LA JUNTA Y OTROS ENTES PÚBLICOS	22.000,00	14.500,00	5.750,00	5.750,00	0,00
43	A LA ADMINISTRACIÓN DEL ESTADO, OO.AA., EE.PP. Y OTROS ENTES PÚBLICOS ESTATALES	45.000,00	15.000,00	5.000,00	5.000,00	0,00
48	A FAMILIAS E INSTITUCIONES SIN FIN DE LUCRO	32.200,00	32.018,01	22.018,01	22.018,01	0,00
	Total Operaciones Corrientes	591.910,03	525.770,69	470.181,60	470.059,53	122,07
	Total operaciones no financieras	591.910,03	525.770,69	470.181,60	470.059,53	122,07
	Total Programa	591.910,03	525.770,69	470.181,60	470.059,53	122,07
	Total Órgano Gestor	591.910,03	525.770,69	470.181,60	470.059,53	122,07
	Total Sección	687.094.846,70	119.273.624,10	100.730.701,94	98.589.686,14	2.141.015,80

PARTE II - EJECUCIÓN DEL PRESUPUESTO DE GASTOS

Sección	24	CULTURA, TURISMO Y ARTESANÍA
Órgano Gestor	2402	SECRETARÍA GENERAL TÉCNICA
Programa	451A	DIRECCIÓN Y SERVICIOS GENERALES DE CULTURA, TURISMO Y ARTESANÍA

CÓDIGO	Capítulo/Artículo	CRÉDITOS DEFINITIVOS	GASTOS COMPROMETIDOS	OBLIGACIONES RECONOCIDAS	PAGOS REALIZADOS	OBLIGACIONES PTES. DE PAGO
1	GASTOS DE PERSONAL	8.072.184,47	7.869.874,76	7.869.874,76	7.861.894,60	7.980,16
10	ALTOS CARGOS	129.400,00	66.758,88	66.758,88	66.758,88	0,00
11	PERSONAL EVENTUAL	470.170,00	275.162,76	275.162,76	275.162,76	0,00
12	FUNCIONARIOS (EXCEPTO DOCENTES Y DE INSTITUCIONES SANITARIAS)	4.152.283,91	4.546.126,61	4.546.126,61	4.546.126,61	0,00
13	LABORALES (EXCEPTO DE INSTITUCIONES SANITARIAS)	1.505.960,00	1.366.666,90	1.366.666,90	1.366.666,90	0,00
16	CUOTAS, PRESTACIONES Y GASTOS SOCIALES A CARGO DEL EMPLEADOR	1.814.370,56	1.615.159,61	1.615.159,61	1.607.179,45	7.980,16
2	GASTOS EN BIENES CORRIENTES Y SERVICIOS	8.295.080,00	4.431.671,85	3.716.547,10	3.224.674,98	491.872,12
20	ARRENDAMIENTOS Y CÁNONES	853.410,00	797.292,65	668.772,68	449.481,15	219.291,53
21	REPARACIONES, MANTENIMIENTO Y CONSERVACIÓN	1.550.900,00	1.401.474,61	1.066.821,63	1.036.361,70	30.459,93
22	MATERIALES, SUMINISTROS Y OTROS	5.769.610,00	2.151.611,75	1.899.659,95	1.658.126,90	241.533,05
23	INDEMNIZACIONES POR RAZÓN DE SERVICIO	121.160,00	81.292,84	81.292,84	80.705,23	587,61
4	TRANSFERENCIAS CORRIENTES	2.650.000,00	2.650.000,00	2.208.333,31	1.766.666,64	441.666,67
48	A FAMILIAS E INSTITUCIONES SIN FIN DE LUCRO	2.650.000,00	2.650.000,00	2.208.333,31	1.766.666,64	441.666,67
	Total Operaciones Corrientes	19.017.264,47	14.951.546,61	13.794.755,17	12.853.236,22	941.518,95
6	INVERSIONES REALES	675.150,00	128.204,17	128.204,17	91.954,54	36.249,63
60	PROYECTOS DE INVERSIÓN NUEVA	87.400,00	55.494,02	55.494,02	31.225,93	24.268,09

PARTE II - EJECUCIÓN DEL PRESUPUESTO DE GASTOS

Sección	24	CULTURA, TURISMO Y ARTESANÍA
Órgano Gestor	2402	SECRETARÍA GENERAL TÉCNICA
Programa	451A	DIRECCIÓN Y SERVICIOS GENERALES DE CULTURA, TURISMO Y ARTESANÍA

CÓDIGO	Capítulo/Artículo	CRÉDITOS DEFINITIVOS	GASTOS COMPROMETIDOS	OBLIGACIONES RECONOCIDAS	PAGOS REALIZADOS	OBLIGACIONES PTES. DE PAGO
61	PROYECTOS DE INVERSIÓN DE REPOSICIÓN	587.750,00	72.710,15	72.710,15	60.728,61	11.981,54
	Total Operaciones de Capital	675.150,00	128.204,17	128.204,17	91.954,54	36.249,63
	Total operaciones no financieras	19.692.414,47	15.079.750,78	13.922.959,34	12.945.190,76	977.768,58
8	ACTIVOS FINANCIEROS	128.000,00	83.326,76	83.326,76	83.326,76	0,00
82	CONCESIÓN DE PRÉSTAMOS	128.000,00	83.326,76	83.326,76	83.326,76	0,00
	Total Operaciones financieras	128.000,00	83.326,76	83.326,76	83.326,76	0,00
	Total Programa	19.820.414,47	15.163.077,54	14.006.286,10	13.028.517,52	977.768,58

PARTE II - EJECUCIÓN DEL PRESUPUESTO DE GASTOS

Sección	24	CULTURA, TURISMO Y ARTESANÍA
Órgano Gestor	2402	SECRETARÍA GENERAL TÉCNICA
Programa	521B	DESARROLLO DE LA SOCIEDAD DE LA INFORMACIÓN

CÓDIGO	Capítulo/Artículo	CRÉDITOS DEFINITIVOS	GASTOS COMPROMETIDOS	OBLIGACIONES RECONOCIDAS	PAGOS REALIZADOS	OBLIGACIONES PTES. DE PAGO
2	GASTOS EN BIENES CORRIENTES Y SERVICIOS	879.348,19	795.336,34	677.832,41	552.659,49	125.172,92
21	REPARACIONES, MANTENIMIENTO Y CONSERVACIÓN	20.900,00	16.433,55	13.087,90	10.504,36	2.583,54
22	MATERIALES, SUMINISTROS Y OTROS	858.448,19	778.902,79	664.744,51	542.155,13	122.589,38
	Total Operaciones Corrientes	879.348,19	795.336,34	677.832,41	552.659,49	125.172,92
6	INVERSIONES REALES	790.210,00	733.012,06	697.565,67	610.994,90	86.570,77
60	PROYECTOS DE INVERSIÓN NUEVA	790.210,00	731.382,84	695.936,45	609.365,68	86.570,77
61	PROYECTOS DE INVERSIÓN DE REPOSICIÓN	0,00	1.629,22	1.629,22	1.629,22	0,00
	Total Operaciones de Capital	790.210,00	733.012,06	697.565,67	610.994,90	86.570,77
	Total operaciones no financieras	1.669.558,19	1.528.348,40	1.375.398,08	1.163.654,39	211.743,69
	Total Programa	1.669.558,19	1.528.348,40	1.375.398,08	1.163.654,39	211.743,69
	Total Órgano Gestor	21.489.972,66	16.691.425,94	15.381.684,18	14.192.171,91	1.189.512,27

PARTE II - EJECUCIÓN DEL PRESUPUESTO DE GASTOS

Sección	24	CULTURA, TURISMO Y ARTESANÍA
Órgano Gestor	2403	DIRECCION GENERAL DE PATRIMONIO CULTURAL
Programa	452A	LIBROS, ARCHIVOS Y BIBLIOTECAS

CÓDIGO	Capítulo/Artículo	CRÉDITOS DEFINITIVOS	GASTOS COMPROMETIDOS	OBLIGACIONES RECONOCIDAS	PAGOS REALIZADOS	OBLIGACIONES PTES. DE PAGO
1	GASTOS DE PERSONAL	10.507.453,72	10.467.172,34	10.467.172,34	10.467.172,34	0,00
12	FUNCIONARIOS (EXCEPTO DOCENTES Y DE INSTITUCIONES SANITARIAS)	7.152.820,00	7.114.723,12	7.114.723,12	7.114.723,12	0,00
13	LABORALES (EXCEPTO DE INSTITUCIONES SANITARIAS)	1.094.762,51	1.120.314,36	1.120.314,36	1.120.314,36	0,00
16	CUOTAS, PRESTACIONES Y GASTOS SOCIALES A CARGO DEL EMPLEADOR	2.259.871,21	2.232.134,86	2.232.134,86	2.232.134,86	0,00
2	GASTOS EN BIENES CORRIENTES Y SERVICIOS	3.092.430,00	2.712.578,82	2.088.406,47	1.838.134,92	250.271,55
20	ARRENDAMIENTOS Y CÁNONES	25.000,00	0,00	0,00	0,00	0,00
21	REPARACIONES, MANTENIMIENTO Y CONSERVACIÓN	1.119.270,00	958.645,53	597.070,28	546.807,45	50.262,83
22	MATERIALES, SUMINISTROS Y OTROS	1.948.160,00	1.753.933,29	1.491.336,19	1.291.327,47	200.008,72
4	TRANSFERENCIAS CORRIENTES	3.231.042,00	2.813.107,79	2.603.795,22	1.998.219,87	605.575,35
42	A EMPRESAS PÚBLICAS DE LA JUNTA Y OTROS ENTES PÚBLICOS	12.000,00	0,00	0,00	0,00	0,00
46	A CORPORACIONES LOCALES	2.711.000,00	2.408.336,79	2.280.969,22	1.691.374,87	589.594,35
48	A FAMILIAS E INSTITUCIONES SIN FIN DE LUCRO	508.042,00	404.771,00	322.826,00	306.845,00	15.981,00
	Total Operaciones Corrientes	16.830.925,72	15.992.858,95	15.159.374,03	14.303.527,13	855.846,90
6	INVERSIONES REALES	2.284.923,66	1.387.020,39	1.280.280,39	1.084.594,69	195.685,70
60	PROYECTOS DE INVERSIÓN NUEVA	1.972.923,66	1.356.789,86	1.250.049,86	1.064.922,32	185.127,54
61	PROYECTOS DE INVERSIÓN DE REPOSICIÓN	312.000,00	30.230,53	30.230,53	19.672,37	10.558,16

PARTE II - EJECUCIÓN DEL PRESUPUESTO DE GASTOS

Sección	24	CULTURA, TURISMO Y ARTESANÍA
Órgano Gestor	2403	DIRECCION GENERAL DE PATRIMONIO CULTURAL
Programa	452A	LIBROS, ARCHIVOS Y BIBLIOTECAS

CÓDIGO	Capítulo/Artículo	CRÉDITOS DEFINITIVOS	GASTOS COMPROMETIDOS	OBLIGACIONES RECONOCIDAS	PAGOS REALIZADOS	OBLIGACIONES PTES. DE PAGO
7	TRANSFERENCIAS DE CAPITAL	2.395.195,49	2.068.838,97	1.899.322,09	914.362,00	984.960,09
76	A CORPORACIONES LOCALES	2.395.195,49	2.068.838,97	1.899.322,09	914.362,00	984.960,09
	Total Operaciones de Capital	4.680.119,15	3.455.859,36	3.179.602,48	1.998.956,69	1.180.645,79
	Total operaciones no financieras	21.511.044,87	19.448.718,31	18.338.976,51	16.302.483,82	2.036.492,69
	Total Programa	21.511.044,87	19.448.718,31	18.338.976,51	16.302.483,82	2.036.492,69

PARTE II - EJECUCIÓN DEL PRESUPUESTO DE GASTOS

Sección	24	CULTURA, TURISMO Y ARTESANÍA
Órgano Gestor	2403	DIRECCION GENERAL DE PATRIMONIO CULTURAL
Programa	458A	PATRIMONIO ARTÍSTICO Y MUSEOS

CÓDIGO	Capítulo/Artículo	CRÉDITOS DEFINITIVOS	GASTOS COMPROMETIDOS	OBLIGACIONES RECONOCIDAS	PAGOS REALIZADOS	OBLIGACIONES PTES. DE PAGO
1	GASTOS DE PERSONAL	10.493.575,21	10.108.560,90	10.108.560,90	10.108.560,90	0,00
10	ALTOS CARGOS	59.390,00	63.726,20	63.726,20	63.726,20	0,00
12	FUNCIONARIOS (EXCEPTO DOCENTES Y DE INSTITUCIONES SANITARIAS)	2.693.268,03	2.424.422,54	2.424.422,54	2.424.422,54	0,00
13	LABORALES (EXCEPTO DE INSTITUCIONES SANITARIAS)	5.185.956,33	5.168.767,07	5.168.767,07	5.168.767,07	0,00
16	CUOTAS, PRESTACIONES Y GASTOS SOCIALES A CARGO DEL EMPLEADOR	2.554.960,85	2.451.645,09	2.451.645,09	2.451.645,09	0,00
2	GASTOS EN BIENES CORRIENTES Y SERVICIOS	2.845.090,00	2.547.119,62	2.193.937,95	1.907.495,23	286.442,72
20	ARRENDAMIENTOS Y CÁNONES	98.500,00	47.300,22	46.025,57	45.694,23	331,34
21	REPARACIONES, MANTENIMIENTO Y CONSERVACIÓN	420.640,00	260.652,94	215.783,28	201.198,68	14.584,60
22	MATERIALES, SUMINISTROS Y OTROS	2.325.950,00	2.239.166,46	1.932.129,10	1.660.602,32	271.526,78
4	TRANSFERENCIAS CORRIENTES	4.333.049,31	3.303.349,46	2.534.314,30	2.412.314,30	122.000,00
42	A EMPRESAS PÚBLICAS DE LA JUNTA Y OTROS ENTES PÚBLICOS	2.275.500,00	2.263.383,85	2.056.949,19	2.050.449,19	6.500,00
47	A EMPRESAS PRIVADAS	213.000,00	174.915,61	85.665,31	85.665,31	0,00
48	A FAMILIAS E INSTITUCIONES SIN FIN DE LUCRO	1.844.549,31	865.050,00	391.699,80	276.199,80	115.500,00
	Total Operaciones Corrientes	17.671.714,52	15.959.029,98	14.836.813,15	14.428.370,43	408.442,72
6	INVERSIONES REALES	10.603.489,47	7.515.474,24	5.216.936,66	4.960.820,50	256.116,16
60	PROYECTOS DE INVERSIÓN NUEVA	2.859.380,00	1.911.078,10	1.425.130,33	1.337.574,41	87.555,92

PARTE II - EJECUCIÓN DEL PRESUPUESTO DE GASTOS

Sección	24	CULTURA, TURISMO Y ARTESANÍA
Órgano Gestor	2403	DIRECCION GENERAL DE PATRIMONIO CULTURAL
Programa	458A	PATRIMONIO ARTÍSTICO Y MUSEOS

CÓDIGO	Capítulo/Artículo	CRÉDITOS DEFINITIVOS	GASTOS COMPROMETIDOS	OBLIGACIONES RECONOCIDAS	PAGOS REALIZADOS	OBLIGACIONES PTES. DE PAGO
61	PROYECTOS DE INVERSIÓN DE REPOSICIÓN	7.744.109,47	5.604.396,14	3.791.806,33	3.623.246,09	168.560,24
7	TRANSFERENCIAS DE CAPITAL	8.247.210,00	8.008.630,18	2.790.339,02	1.026.833,75	1.763.505,27
72	A EMPRESAS PÚBLICAS DE LA JUNTA Y OTROS ENTES PÚBLICOS	5.561.100,00	5.561.094,09	1.548.257,54	0,00	1.548.257,54
76	A CORPORACIONES LOCALES	1.164.010,00	1.104.610,94	760.040,11	562.532,21	197.507,90
77	A EMPRESAS PRIVADAS	205.910,00	165.860,00	1.960,00	1.960,00	0,00
78	A FAMILIAS E INSTITUCIONES SIN FIN DE LUCRO	1.316.190,00	1.177.065,15	480.081,37	462.341,54	17.739,83
	Total Operaciones de Capital	18.850.699,47	15.524.104,42	8.007.275,68	5.987.654,25	2.019.621,43
	Total operaciones no financieras	36.522.413,99	31.483.134,40	22.844.088,83	20.416.024,68	2.428.064,15
	Total Programa	36.522.413,99	31.483.134,40	22.844.088,83	20.416.024,68	2.428.064,15
	Total Órgano Gestor	58.033.458,86	50.931.852,71	41.183.065,34	36.718.508,50	4.464.556,84

PARTE II - EJECUCIÓN DEL PRESUPUESTO DE GASTOS

Sección	24	CULTURA, TURISMO Y ARTESANÍA
Órgano Gestor	2405	DIRECCIÓN GENERAL DE PROMOCION CULTURAL
Programa	126B	SERVICIO DE PUBLICACIONES

CÓDIGO	Capítulo/Artículo	CRÉDITOS DEFINITIVOS	GASTOS COMPROMETIDOS	OBLIGACIONES RECONOCIDAS	PAGOS REALIZADOS	OBLIGACIONES PTES. DE PAGO
1	GASTOS DE PERSONAL	110.791,65	110.791,65	110.791,65	110.791,65	0,00
12	FUNCIONARIOS (EXCEPTO DOCENTES Y DE INSTITUCIONES SANITARIAS)	96.829,50	96.829,50	96.829,50	96.829,50	0,00
16	CUOTAS, PRESTACIONES Y GASTOS SOCIALES A CARGO DEL EMPLEADOR	13.962,15	13.962,15	13.962,15	13.962,15	0,00
2	GASTOS EN BIENES CORRIENTES Y SERVICIOS	1.937.160,00	1.307.303,44	1.119.773,28	888.874,32	230.898,96
22	MATERIALES, SUMINISTROS Y OTROS	1.937.160,00	1.307.303,44	1.119.773,28	888.874,32	230.898,96
4	TRANSFERENCIAS CORRIENTES	870.720,00	790.024,75	330.316,00	330.316,00	0,00
46	A CORPORACIONES LOCALES	62.925,00	62.925,00	36.925,00	36.925,00	0,00
47	A EMPRESAS PRIVADAS	544.020,00	466.073,75	123.590,00	123.590,00	0,00
48	A FAMILIAS E INSTITUCIONES SIN FIN DE LUCRO	263.775,00	261.026,00	169.801,00	169.801,00	0,00
	Total Operaciones Corrientes	2.918.671,65	2.208.119,84	1.560.880,93	1.329.981,97	230.898,96
6	INVERSIONES REALES	203.150,00	122.656,94	122.656,94	89.621,49	33.035,45
60	PROYECTOS DE INVERSIÓN NUEVA	203.150,00	122.656,94	122.656,94	89.621,49	33.035,45
	Total Operaciones de Capital	203.150,00	122.656,94	122.656,94	89.621,49	33.035,45
	Total operaciones no financieras	3.121.821,65	2.330.776,78	1.683.537,87	1.419.603,46	263.934,41
	Total Programa	3.121.821,65	2.330.776,78	1.683.537,87	1.419.603,46	263.934,41

PARTE II - EJECUCIÓN DEL PRESUPUESTO DE GASTOS

Sección	24	CULTURA, TURISMO Y ARTESANÍA
Órgano Gestor	2405	DIRECCIÓN GENERAL DE PROMOCION CULTURAL
Programa	455A	GESTIÓN CULTURAL

CÓDIGO	Capítulo/Artículo	CRÉDITOS DEFINITIVOS	GASTOS COMPROMETIDOS	OBLIGACIONES RECONOCIDAS	PAGOS REALIZADOS	OBLIGACIONES PTES. DE PAGO
1	GASTOS DE PERSONAL	1.479.622,04	1.479.622,04	1.479.622,04	1.479.622,04	0,00
10	ALTOS CARGOS	59.390,00	63.726,20	63.726,20	63.726,20	0,00
12	FUNCIONARIOS (EXCEPTO DOCENTES Y DE INSTITUCIONES SANITARIAS)	1.139.685,10	1.135.348,90	1.135.348,90	1.135.348,90	0,00
16	CUOTAS, PRESTACIONES Y GASTOS SOCIALES A CARGO DEL EMPLEADOR	280.546,94	280.546,94	280.546,94	280.546,94	0,00
2	GASTOS EN BIENES CORRIENTES Y SERVICIOS	7.097.814,91	6.749.188,50	5.503.117,69	5.234.790,95	268.326,74
20	ARRENDAMIENTOS Y CÁNONES	16.150,00	0,00	0,00	0,00	0,00
22	MATERIALES, SUMINISTROS Y OTROS	7.081.664,91	6.749.188,50	5.503.117,69	5.234.790,95	268.326,74
4	TRANSFERENCIAS CORRIENTES	3.693.800,00	3.479.783,63	2.709.497,73	2.178.766,75	530.730,98
46	A CORPORACIONES LOCALES	1.392.100,00	1.360.107,35	960.625,60	557.458,10	403.167,50
47	A EMPRESAS PRIVADAS	670.690,00	502.774,22	384.181,73	302.320,75	81.860,98
48	A FAMILIAS E INSTITUCIONES SIN FIN DE LUCRO	1.631.010,00	1.616.902,06	1.364.690,40	1.318.987,90	45.702,50
	Total Operaciones Corrientes	12.271.236,95	11.708.594,17	9.692.237,46	8.893.179,74	799.057,72
6	INVERSIONES REALES	164.170,09	28.169,99	28.169,99	28.169,99	0,00
61	PROYECTOS DE INVERSIÓN DE REPOSICIÓN	164.170,09	28.169,99	28.169,99	28.169,99	0,00
7	TRANSFERENCIAS DE CAPITAL	11.773.300,00	11.623.492,61	5.316.174,92	1.915.159,13	3.401.015,79
72	A EMPRESAS PÚBLICAS DE LA JUNTA Y OTROS ENTES PÚBLICOS	6.728.350,00	6.728.331,85	2.261.059,08	0,00	2.261.059,08

PARTE II - EJECUCIÓN DEL PRESUPUESTO DE GASTOS

Sección	24	CULTURA, TURISMO Y ARTESANÍA
Órgano Gestor	2405	DIRECCIÓN GENERAL DE PROMOCION CULTURAL
Programa	455A	GESTIÓN CULTURAL

CÓDIGO	Capítulo/Artículo	CRÉDITOS DEFINITIVOS	GASTOS COMPROMETIDOS	OBLIGACIONES RECONOCIDAS	PAGOS REALIZADOS	OBLIGACIONES PTES. DE PAGO
76	A CORPORACIONES LOCALES	5.044.950,00	4.895.160,76	3.055.115,84	1.915.159,13	1.139.956,71
	Total Operaciones de Capital	11.937.470,09	11.651.662,60	5.344.344,91	1.943.329,12	3.401.015,79
	Total operaciones no financieras	24.208.707,04	23.360.256,77	15.036.582,37	10.836.508,86	4.200.073,51
	Total Programa	24.208.707,04	23.360.256,77	15.036.582,37	10.836.508,86	4.200.073,51
	Total Órgano Gestor	27.330.528,69	25.691.033,55	16.720.120,24	12.256.112,32	4.464.007,92

PARTE II - EJECUCIÓN DEL PRESUPUESTO DE GASTOS

Sección	24	CULTURA, TURISMO Y ARTESANÍA
Órgano Gestor	2407	DIRECCIÓN GENERAL DE TURISMO Y ARTESANIA
Programa	751C	ORDENACIÓN Y PROMOCIÓN DEL TURISMO

CÓDIGO	Capítulo/Artículo	CRÉDITOS DEFINITIVOS	GASTOS COMPROMETIDOS	OBLIGACIONES RECONOCIDAS	PAGOS REALIZADOS	OBLIGACIONES PTES. DE PAGO
1	GASTOS DE PERSONAL	1.723.106,24	1.679.592,43	1.679.592,43	1.679.592,43	0,00
10	ALTOS CARGOS	59.390,00	63.726,20	63.726,20	63.726,20	0,00
12	FUNCIONARIOS (EXCEPTO DOCENTES Y DE INSTITUCIONES SANITARIAS)	1.351.321,86	1.313.223,19	1.313.223,19	1.313.223,19	0,00
13	LABORALES (EXCEPTO DE INSTITUCIONES SANITARIAS)	0,00	33.762,47	33.762,47	33.762,47	0,00
16	CUOTAS, PRESTACIONES Y GASTOS SOCIALES A CARGO DEL EMPLEADOR	312.394,38	268.880,57	268.880,57	268.880,57	0,00
2	GASTOS EN BIENES CORRIENTES Y SERVICIOS	577.051,66	298.816,76	295.726,76	227.749,49	67.977,27
22	MATERIALES, SUMINISTROS Y OTROS	577.051,66	298.816,76	295.726,76	227.749,49	67.977,27
4	TRANSFERENCIAS CORRIENTES	13.600.850,00	13.279.642,35	10.586.735,32	9.471.148,55	1.115.586,77
42	A EMPRESAS PÚBLICAS DE LA JUNTA Y OTROS ENTES PÚBLICOS	10.003.000,00	10.003.000,00	7.678.000,00	6.976.000,00	702.000,00
46	A CORPORACIONES LOCALES	1.913.000,00	1.812.111,29	1.779.951,41	1.450.553,91	329.397,50
47	A EMPRESAS PRIVADAS	477.000,00	320.558,21	319.071,22	284.319,39	34.751,83
48	A FAMILIAS E INSTITUCIONES SIN FIN DE LUCRO	1.207.850,00	1.143.972,85	809.712,69	760.275,25	49.437,44
	Total Operaciones Corrientes	15.901.007,90	15.258.051,54	12.562.054,51	11.378.490,47	1.183.564,04
6	INVERSIONES REALES	2.320.064,47	318.063,62	280.333,46	280.215,46	118,00
60	PROYECTOS DE INVERSIÓN NUEVA	1.842.064,47	202.781,31	202.781,31	202.663,31	118,00
61	PROYECTOS DE INVERSIÓN DE REPOSICIÓN	478.000,00	115.282,31	77.552,15	77.552,15	0,00

PARTE II - EJECUCIÓN DEL PRESUPUESTO DE GASTOS

Sección	24	CULTURA, TURISMO Y ARTESANÍA
Órgano Gestor	2407	DIRECCIÓN GENERAL DE TURISMO Y ARTESANIA
Programa	751C	ORDENACIÓN Y PROMOCIÓN DEL TURISMO

CÓDIGO	Capítulo/Artículo	CRÉDITOS DEFINITIVOS	GASTOS COMPROMETIDOS	OBLIGACIONES RECONOCIDAS	PAGOS REALIZADOS	OBLIGACIONES PTES. DE PAGO
7	TRANSFERENCIAS DE CAPITAL	6.586.747,00	6.208.734,06	4.438.751,79	2.833.187,46	1.605.564,33
72	A EMPRESAS PÚBLICAS DE LA JUNTA Y OTROS ENTES PÚBLICOS	1.125.500,00	1.125.495,22	313.347,77	0,00	313.347,77
76	A CORPORACIONES LOCALES	3.451.680,00	3.341.036,10	2.411.287,10	1.230.681,40	1.180.605,70
77	A EMPRESAS PRIVADAS	1.500.000,00	1.232.635,74	1.204.549,92	1.092.939,06	111.610,86
78	A FAMILIAS E INSTITUCIONES SIN FIN DE LUCRO	509.567,00	509.567,00	509.567,00	509.567,00	0,00
	Total Operaciones de Capital	8.906.811,47	6.526.797,68	4.719.085,25	3.113.402,92	1.605.682,33
	Total operaciones no financieras	24.807.819,37	21.784.849,22	17.281.139,76	14.491.893,39	2.789.246,37
	Total Programa	24.807.819,37	21.784.849,22	17.281.139,76	14.491.893,39	2.789.246,37

PARTE II - EJECUCIÓN DEL PRESUPUESTO DE GASTOS

Sección	24	CULTURA, TURISMO Y ARTESANÍA
Órgano Gestor	2407	DIRECCIÓN GENERAL DE TURISMO Y ARTESANIA
Programa	751D	ORDENACIÓN DE ARTESANÍA

CÓDIGO	Capítulo/Artículo	CRÉDITOS DEFINITIVOS	GASTOS COMPROMETIDOS	OBLIGACIONES RECONOCIDAS	PAGOS REALIZADOS	OBLIGACIONES PTES. DE PAGO
1	GASTOS DE PERSONAL	563.093,19	524.455,90	524.455,90	524.455,90	0,00
12	FUNCIONARIOS (EXCEPTO DOCENTES Y DE INSTITUCIONES SANITARIAS)	416.806,08	416.806,08	416.806,08	416.806,08	0,00
16	CUOTAS, PRESTACIONES Y GASTOS SOCIALES A CARGO DEL EMPLEADOR	146.287,11	107.649,82	107.649,82	107.649,82	0,00
2	GASTOS EN BIENES CORRIENTES Y SERVICIOS	221.000,00	164.548,93	164.548,93	97.893,73	66.655,20
22	MATERIALES, SUMINISTROS Y OTROS	221.000,00	164.548,93	164.548,93	97.893,73	66.655,20
4	TRANSFERENCIAS CORRIENTES	2.074.973,00	1.875.459,01	1.734.518,92	1.570.542,37	163.976,55
42	A EMPRESAS PÚBLICAS DE LA JUNTA Y OTROS ENTES PÚBLICOS	35.000,00	35.000,00	17.500,00	17.500,00	0,00
43	A LA ADMINISTRACIÓN DEL ESTADO, OO.AA., EE.PP. Y OTROS ENTES PÚBLICOS ESTATALES	40.000,00	40.000,00	40.000,00	20.000,00	20.000,00
46	A CORPORACIONES LOCALES	178.640,00	166.440,10	163.815,10	135.210,07	28.605,03
47	A EMPRESAS PRIVADAS	311.083,00	196.425,07	196.425,07	194.516,05	1.909,02
48	A FAMILIAS E INSTITUCIONES SIN FIN DE LUCRO	1.510.250,00	1.437.593,84	1.316.778,75	1.203.316,25	113.462,50
	Total Operaciones Corrientes	2.859.066,19	2.564.463,84	2.423.523,75	2.192.892,00	230.631,75
6	INVERSIONES REALES	26.000,00	24.723,86	24.723,86	0,00	24.723,86
60	PROYECTOS DE INVERSIÓN NUEVA	26.000,00	24.723,86	24.723,86	0,00	24.723,86
7	TRANSFERENCIAS DE CAPITAL	1.146.360,00	957.269,11	957.269,11	873.389,70	83.879,41
76	A CORPORACIONES LOCALES	221.360,00	193.735,10	193.735,10	131.490,30	62.244,80

PARTE II - EJECUCIÓN DEL PRESUPUESTO DE GASTOS

Sección	24	CULTURA, TURISMO Y ARTESANÍA
Órgano Gestor	2407	DIRECCIÓN GENERAL DE TURISMO Y ARTESANIA
Programa	751D	ORDENACIÓN DE ARTESANÍA

CÓDIGO	Capítulo/Artículo	CRÉDITOS DEFINITIVOS	GASTOS COMPROMETIDOS	OBLIGACIONES RECONOCIDAS	PAGOS REALIZADOS	OBLIGACIONES PTES. DE PAGO
77	A EMPRESAS PRIVADAS	925.000,00	763.534,01	763.534,01	741.899,40	21.634,61
	Total Operaciones de Capital	1.172.360,00	981.992,97	981.992,97	873.389,70	108.603,27
	Total operaciones no financieras	4.031.426,19	3.546.456,81	3.405.516,72	3.066.281,70	339.235,02
	Total Programa	4.031.426,19	3.546.456,81	3.405.516,72	3.066.281,70	339.235,02
	Total Órgano Gestor	28.839.245,56	25.331.306,03	20.686.656,48	17.558.175,09	3.128.481,39
	Total Sección	135.693.205,77	118.645.618,23	93.971.526,24	80.724.967,82	13.246.558,42

PARTE II - EJECUCIÓN DEL PRESUPUESTO DE GASTOS

Sección	27	SALUD Y BIENESTAR SOCIAL
Órgano Gestor	2702	SECRETARÍA GENERAL
Programa	311A	DIRECCIÓN Y SERVICIOS GENERALES DE SALUD Y BIENESTAR SOCIAL

CÓDIGO	Capítulo/Artículo	CRÉDITOS DEFINITIVOS	GASTOS COMPROMETIDOS	OBLIGACIONES RECONOCIDAS	PAGOS REALIZADOS	OBLIGACIONES PTES. DE PAGO
1	GASTOS DE PERSONAL	23.900.062,84	23.899.558,62	23.899.558,62	23.850.930,20	48.628,42
10	ALTOS CARGOS	153.827,88	142.128,80	142.128,80	142.128,80	0,00
11	PERSONAL EVENTUAL	766.196,36	631.866,30	631.866,30	631.866,30	0,00
12	FUNCIONARIOS (EXCEPTO DOCENTES Y DE INSTITUCIONES SANITARIAS)	13.575.151,64	14.524.387,13	14.524.387,13	14.524.387,13	0,00
13	LABORALES (EXCEPTO DE INSTITUCIONES SANITARIAS)	4.110.444,88	3.290.315,22	3.290.315,22	3.290.315,22	0,00
15	INCENTIVOS AL RENDIMIENTO	33.069,63	33.069,63	33.069,63	33.069,63	0,00
16	CUOTAS, PRESTACIONES Y GASTOS SOCIALES A CARGO DEL EMPLEADOR	5.261.372,45	5.277.791,54	5.277.791,54	5.229.163,12	48.628,42
2	GASTOS EN BIENES CORRIENTES Y SERVICIOS	12.665.861,98	11.294.101,10	8.748.508,73	7.544.892,33	1.203.616,40
20	ARRENDAMIENTOS Y CÁNONES	564.967,28	548.224,56	419.599,16	340.592,86	79.006,30
21	REPARACIONES, MANTENIMIENTO Y CONSERVACIÓN	894.884,12	701.150,41	584.008,64	498.589,51	85.419,13
22	MATERIALES, SUMINISTROS Y OTROS	11.029.140,58	9.978.993,78	7.679.168,58	6.641.044,15	1.038.124,43
23	INDEMNIZACIONES POR RAZÓN DE SERVICIO	176.870,00	65.732,35	65.732,35	64.665,81	1.066,54
4	TRANSFERENCIAS CORRIENTES	9.380.000,00	8.270.528,25	8.270.528,25	8.070.528,25	200.000,00
41	A ORGANISMOS AUTÓNOMOS DE LA JUNTA	9.380.000,00	8.270.528,25	8.270.528,25	8.070.528,25	200.000,00
	Total Operaciones Corrientes	45.945.924,82	43.464.187,97	40.918.595,60	39.466.350,78	1.452.244,82
6	INVERSIONES REALES	17.634.480,00	16.598.590,19	8.964.692,92	6.686.741,28	2.277.951,64

PARTE II - EJECUCIÓN DEL PRESUPUESTO DE GASTOS

Sección	27	SALUD Y BIENESTAR SOCIAL
Órgano Gestor	2702	SECRETARÍA GENERAL
Programa	311A	DIRECCIÓN Y SERVICIOS GENERALES DE SALUD Y BIENESTAR SOCIAL

CÓDIGO	Capítulo/Artículo	CRÉDITOS DEFINITIVOS	GASTOS COMPROMETIDOS	OBLIGACIONES RECONOCIDAS	PAGOS REALIZADOS	OBLIGACIONES PTES. DE PAGO
60	PROYECTOS DE INVERSIÓN NUEVA	16.844.480,00	16.413.413,37	8.782.727,82	6.504.776,18	2.277.951,64
61	PROYECTOS DE INVERSIÓN DE REPOSICIÓN	790.000,00	185.176,82	181.965,10	181.965,10	0,00
7	TRANSFERENCIAS DE CAPITAL	496.190,00	496.190,00	496.190,00	496.190,00	0,00
71	A ORGANISMOS AUTÓNOMOS DE LA JUNTA	496.190,00	496.190,00	496.190,00	496.190,00	0,00
	Total Operaciones de Capital	18.130.670,00	17.094.780,19	9.460.882,92	7.182.931,28	2.277.951,64
	Total operaciones no financieras	64.076.594,82	60.558.968,16	50.379.478,52	46.649.282,06	3.730.196,46
8	ACTIVOS FINANCIEROS	1.202.340,00	665.657,05	665.657,05	665.657,05	0,00
82	CONCESIÓN DE PRÉSTAMOS	1.202.340,00	665.657,05	665.657,05	665.657,05	0,00
	Total Operaciones financieras	1.202.340,00	665.657,05	665.657,05	665.657,05	0,00
	Total Programa	65.278.934,82	61.224.625,21	51.045.135,57	47.314.939,11	3.730.196,46

PARTE II - EJECUCIÓN DEL PRESUPUESTO DE GASTOS

Sección	27	SALUD Y BIENESTAR SOCIAL
Órgano Gestor	2702	SECRETARÍA GENERAL
Programa	521B	DESARROLLO DE LA SOCIEDAD DE LA INFORMACIÓN

CÓDIGO	Capítulo/Artículo	CRÉDITOS DEFINITIVOS	GASTOS COMPROMETIDOS	OBLIGACIONES RECONOCIDAS	PAGOS REALIZADOS	OBLIGACIONES PTES. DE PAGO
6	INVERSIONES REALES	1.495.580,00	1.148.022,94	696.278,65	659.796,82	36.481,83
60	PROYECTOS DE INVERSIÓN NUEVA	1.270.500,00	1.086.913,54	635.169,25	619.393,42	15.775,83
61	PROYECTOS DE INVERSIÓN DE REPOSICIÓN	225.080,00	61.109,40	61.109,40	40.403,40	20.706,00
	Total Operaciones de Capital	1.495.580,00	1.148.022,94	696.278,65	659.796,82	36.481,83
	Total operaciones no financieras	1.495.580,00	1.148.022,94	696.278,65	659.796,82	36.481,83
	Total Programa	1.495.580,00	1.148.022,94	696.278,65	659.796,82	36.481,83
	Total Órgano Gestor	66.774.514,82	62.372.648,15	51.741.414,22	47.974.735,93	3.766.678,29

PARTE II - EJECUCIÓN DEL PRESUPUESTO DE GASTOS

Sección	27	SALUD Y BIENESTAR SOCIAL
Órgano Gestor	2703	DG COORDINACIÓN SALUD Y BIENESTAR SOCIAL
Programa	311A	DIRECCIÓN Y SERVICIOS GENERALES DE SALUD Y BIENESTAR SOCIAL

CÓDIGO	Capítulo/Artículo	CRÉDITOS DEFINITIVOS	GASTOS COMPROMETIDOS	OBLIGACIONES RECONOCIDAS	PAGOS REALIZADOS	OBLIGACIONES PTES. DE PAGO
1	GASTOS DE PERSONAL	2.726.208,54	2.351.310,40	2.351.310,40	2.351.310,40	0,00
10	ALTOS CARGOS	64.700,00	61.070,81	61.070,81	61.070,81	0,00
12	FUNCIONARIOS (EXCEPTO DOCENTES Y DE INSTITUCIONES SANITARIAS)	1.799.738,69	1.803.367,88	1.803.367,88	1.803.367,88	0,00
16	CUOTAS, PRESTACIONES Y GASTOS SOCIALES A CARGO DEL EMPLEADOR	861.769,85	486.871,71	486.871,71	486.871,71	0,00
	Total Operaciones Corrientes	2.726.208,54	2.351.310,40	2.351.310,40	2.351.310,40	0,00
	Total operaciones no financieras	2.726.208,54	2.351.310,40	2.351.310,40	2.351.310,40	0,00
	Total Programa	2.726.208,54	2.351.310,40	2.351.310,40	2.351.310,40	0,00
	Total Órgano Gestor	2.726.208,54	2.351.310,40	2.351.310,40	2.351.310,40	0,00

PARTE II - EJECUCIÓN DEL PRESUPUESTO DE GASTOS

Sección	27	SALUD Y BIENESTAR SOCIAL
Órgano Gestor	2704	DG A. PERS. MAYORES, DISCAP. Y SIT DEPEN
Programa	313C	ATENCIÓN A LAS PERSONAS CON DISCAPACIDAD

CÓDIGO	Capítulo/Artículo	CRÉDITOS DEFINITIVOS	GASTOS COMPROMETIDOS	OBLIGACIONES RECONOCIDAS	PAGOS REALIZADOS	OBLIGACIONES PTES. DE PAGO
1	GASTOS DE PERSONAL	27.619.120,08	27.396.060,74	27.396.060,74	27.396.060,74	0,00
12	FUNCIONARIOS (EXCEPTO DOCENTES Y DE INSTITUCIONES SANITARIAS)	6.853.869,38	6.983.989,47	6.983.989,47	6.983.989,47	0,00
13	LABORALES (EXCEPTO DE INSTITUCIONES SANITARIAS)	13.655.125,37	13.514.809,72	13.514.809,72	13.514.809,72	0,00
16	CUOTAS, PRESTACIONES Y GASTOS SOCIALES A CARGO DEL EMPLEADOR	7.110.125,33	6.897.261,55	6.897.261,55	6.897.261,55	0,00
2	GASTOS EN BIENES CORRIENTES Y SERVICIOS	22.113.738,95	19.511.441,37	14.656.127,94	13.604.531,90	1.051.596,04
20	ARRENDAMIENTOS Y CÁNONES	466.237,53	445.926,97	16.092,56	10.661,66	5.430,90
21	REPARACIONES, MANTENIMIENTO Y CONSERVACIÓN	676.780,10	425.303,32	365.401,51	332.525,86	32.875,65
22	MATERIALES, SUMINISTROS Y OTROS	15.955.783,27	13.742.616,75	10.510.419,55	9.762.648,96	747.770,59
23	INDEMNIZACIONES POR RAZÓN DE SERVICIO	38.970,00	19.022,85	19.022,85	18.965,65	57,20
24	PRESTACIÓN DE SERVICIOS SOCIALES CON MEDIOS AJENOS	4.975.968,05	4.878.571,48	3.745.191,47	3.479.729,77	265.461,70
4	TRANSFERENCIAS CORRIENTES	58.141.220,00	55.371.158,22	53.915.800,75	53.179.548,36	736.252,39
42	A EMPRESAS PÚBLICAS DE LA JUNTA Y OTROS ENTES PÚBLICOS	512.390,00	464.873,01	338.723,01	338.723,01	0,00
46	A CORPORACIONES LOCALES	9.416.000,00	8.775.841,13	8.775.841,13	8.039.588,74	736.252,39
48	A FAMILIAS E INSTITUCIONES SIN FIN DE LUCRO	48.212.830,00	46.130.444,08	44.801.236,61	44.801.236,61	0,00
	Total Operaciones Corrientes	107.874.079,03	102.278.660,33	95.967.989,43	94.180.141,00	1.787.848,43
6	INVERSIONES REALES	8.038.123,02	6.748.168,12	5.893.458,78	5.496.157,70	397.301,08

PARTE II - EJECUCIÓN DEL PRESUPUESTO DE GASTOS

Sección	27	SALUD Y BIENESTAR SOCIAL
Órgano Gestor	2704	DG A. PERS. MAYORES, DISCAP. Y SIT DEPEN
Programa	313C	ATENCIÓN A LAS PERSONAS CON DISCAPACIDAD

CÓDIGO	Capítulo/Artículo	CRÉDITOS DEFINITIVOS	GASTOS COMPROMETIDOS	OBLIGACIONES RECONOCIDAS	PAGOS REALIZADOS	OBLIGACIONES PTES. DE PAGO
60	PROYECTOS DE INVERSIÓN NUEVA	7.362.238,97	6.446.668,04	5.596.297,30	5.208.231,25	388.066,05
61	PROYECTOS DE INVERSIÓN DE REPOSICIÓN	675.884,05	301.500,08	297.161,48	287.926,45	9.235,03
7	TRANSFERENCIAS DE CAPITAL	8.524.405,82	8.458.698,20	4.628.180,01	4.198.956,67	429.223,34
72	A EMPRESAS PÚBLICAS DE LA JUNTA Y OTROS ENTES PÚBLICOS	962.612,15	962.612,15	962.562,15	962.562,15	0,00
76	A CORPORACIONES LOCALES	2.464.705,75	2.442.704,83	1.132.567,65	1.132.567,65	0,00
77	A EMPRESAS PRIVADAS	8.000,00	8.000,00	8.000,00	8.000,00	0,00
78	A FAMILIAS E INSTITUCIONES SIN FIN DE LUCRO	5.089.087,92	5.045.381,22	2.525.050,21	2.095.826,87	429.223,34
	Total Operaciones de Capital	16.562.528,84	15.206.866,32	10.521.638,79	9.695.114,37	826.524,42
	Total operaciones no financieras	124.436.607,87	117.485.526,65	106.489.628,22	103.875.255,37	2.614.372,85
	Total Programa	124.436.607,87	117.485.526,65	106.489.628,22	103.875.255,37	2.614.372,85

PARTE II - EJECUCIÓN DEL PRESUPUESTO DE GASTOS

Sección	27	SALUD Y BIENESTAR SOCIAL
Órgano Gestor	2704	DG A. PERS. MAYORES, DISCAP. Y SIT DEPEN
Programa	313D	ATENCIÓN A LAS PERSONAS MAYORES

CÓDIGO	Capítulo/Artículo	CRÉDITOS DEFINITIVOS	GASTOS COMPROMETIDOS	OBLIGACIONES RECONOCIDAS	PAGOS REALIZADOS	OBLIGACIONES PTES. DE PAGO
1	GASTOS DE PERSONAL	57.266.742,11	57.266.742,11	57.266.742,11	57.266.742,11	0,00
10	ALTOS CARGOS	64.700,00	67.974,66	67.974,66	67.974,66	0,00
12	FUNCIONARIOS (EXCEPTO DOCENTES Y DE INSTITUCIONES SANITARIAS)	18.607.052,45	11.886.137,94	11.886.137,94	11.886.137,94	0,00
13	LABORALES (EXCEPTO DE INSTITUCIONES SANITARIAS)	24.449.320,00	31.164.108,89	31.164.108,89	31.164.108,89	0,00
16	CUOTAS, PRESTACIONES Y GASTOS SOCIALES A CARGO DEL EMPLEADOR	14.145.669,66	14.148.520,62	14.148.520,62	14.148.520,62	0,00
2	GASTOS EN BIENES CORRIENTES Y SERVICIOS	227.089.606,67	209.497.743,88	153.636.666,85	148.939.343,03	4.697.323,82
21	REPARACIONES, MANTENIMIENTO Y CONSERVACIÓN	2.706.983,23	1.553.923,33	1.285.901,81	1.182.072,04	103.829,77
22	MATERIALES, SUMINISTROS Y OTROS	37.787.121,39	33.022.722,46	25.143.600,43	22.455.182,91	2.688.417,52
23	INDEMNIZACIONES POR RAZÓN DE SERVICIO	736.990,00	260.910,53	260.910,53	260.349,46	561,07
24	PRESTACIÓN DE SERVICIOS SOCIALES CON MEDIOS AJENOS	185.858.512,05	174.660.187,56	126.946.254,08	125.041.738,62	1.904.515,46
4	TRANSFERENCIAS CORRIENTES	50.546.420,00	47.973.112,88	47.693.243,31	45.714.456,00	1.978.787,31
42	A EMPRESAS PÚBLICAS DE LA JUNTA Y OTROS ENTES PÚBLICOS	260.710,00	208.000,00	96.000,00	96.000,00	0,00
46	A CORPORACIONES LOCALES	27.486.100,00	25.667.585,48	25.645.950,68	23.771.297,41	1.874.653,27
48	A FAMILIAS E INSTITUCIONES SIN FIN DE LUCRO	22.799.610,00	22.097.527,40	21.951.292,63	21.847.158,59	104.134,04
	Total Operaciones Corrientes	334.902.768,78	314.737.598,87	258.596.652,27	251.920.541,14	6.676.111,13
6	INVERSIONES REALES	26.670.156,20	21.933.254,72	16.370.510,27	16.092.976,64	277.533,63

PARTE II - EJECUCIÓN DEL PRESUPUESTO DE GASTOS

Sección	27	SALUD Y BIENESTAR SOCIAL
Órgano Gestor	2704	DG A. PERS. MAYORES, DISCAP. Y SIT DEPEN
Programa	313D	ATENCIÓN A LAS PERSONAS MAYORES

CÓDIGO	Capítulo/Artículo	CRÉDITOS DEFINITIVOS	GASTOS COMPROMETIDOS	OBLIGACIONES RECONOCIDAS	PAGOS REALIZADOS	OBLIGACIONES PTES. DE PAGO
60	PROYECTOS DE INVERSIÓN NUEVA	15.626.865,42	14.161.833,70	10.097.073,69	10.019.593,11	77.480,58
61	PROYECTOS DE INVERSIÓN DE REPOSICIÓN	11.043.290,78	7.771.421,02	6.273.436,58	6.073.383,53	200.053,05
7	TRANSFERENCIAS DE CAPITAL	14.123.880,77	13.905.854,71	11.139.743,31	9.856.048,75	1.283.694,56
72	A EMPRESAS PÚBLICAS DE LA JUNTA Y OTROS ENTES PÚBLICOS	6.565.982,30	6.565.982,30	6.565.982,30	6.565.982,30	0,00
76	A CORPORACIONES LOCALES	5.767.898,47	5.576.144,90	3.727.010,83	2.488.316,27	1.238.694,56
78	A FAMILIAS E INSTITUCIONES SIN FIN DE LUCRO	1.790.000,00	1.763.727,51	846.750,18	801.750,18	45.000,00
	Total Operaciones de Capital	40.794.036,97	35.839.109,43	27.510.253,58	25.949.025,39	1.561.228,19
	Total operaciones no financieras	375.696.805,75	350.576.708,30	286.106.905,85	277.869.566,53	8.237.339,32
	Total Programa	375.696.805,75	350.576.708,30	286.106.905,85	277.869.566,53	8.237.339,32
	Total Órgano Gestor	500.133.413,62	468.062.234,95	392.596.534,07	381.744.821,90	10.851.712,17

PARTE II - EJECUCIÓN DEL PRESUPUESTO DE GASTOS

Sección	27	SALUD Y BIENESTAR SOCIAL
Órgano Gestor	2705	D.G. DE ACCIÓN SOCIAL Y COOPERACIÓN I.
Programa	313A	PROGRAMAS SOCIALES BÁSICOS

CÓDIGO	Capítulo/Artículo	CRÉDITOS DEFINITIVOS	GASTOS COMPROMETIDOS	OBLIGACIONES RECONOCIDAS	PAGOS REALIZADOS	OBLIGACIONES PTES. DE PAGO
1	GASTOS DE PERSONAL	10.330.466,66	10.330.466,66	10.330.466,66	10.330.466,66	0,00
10	ALTOS CARGOS	59.390,00	63.726,20	63.726,20	63.726,20	0,00
12	FUNCIONARIOS (EXCEPTO DOCENTES Y DE INSTITUCIONES SANITARIAS)	7.995.381,29	7.990.845,09	7.990.845,09	7.990.845,09	0,00
16	CUOTAS, PRESTACIONES Y GASTOS SOCIALES A CARGO DEL EMPLEADOR	2.275.695,37	2.275.895,37	2.275.895,37	2.275.895,37	0,00
2	GASTOS EN BIENES CORRIENTES Y SERVICIOS	8.803.960,00	7.044.178,44	5.190.726,14	3.041.754,88	2.148.971,26
21	REPARACIONES, MANTENIMIENTO Y CONSERVACIÓN	70.390,00	40.775,12	40.775,12	38.906,75	1.868,37
22	MATERIALES, SUMINISTROS Y OTROS	976.817,00	98.530,88	98.530,88	96.909,46	1.621,42
23	INDEMNIZACIONES POR RAZÓN DE SERVICIO	28.420,00	17.648,50	17.648,50	16.919,01	729,49
24	PRESTACIÓN DE SERVICIOS SOCIALES CON MEDIOS AJENOS	7.728.333,00	6.887.223,94	5.033.771,64	2.889.019,66	2.144.751,98
4	TRANSFERENCIAS CORRIENTES	96.989.097,25	93.212.720,37	92.964.611,79	88.893.680,70	4.070.931,09
46	A CORPORACIONES LOCALES	85.619.471,40	82.742.599,27	82.536.083,19	79.468.897,60	3.067.185,59
48	A FAMILIAS E INSTITUCIONES SIN FIN DE LUCRO	11.369.625,85	10.470.121,10	10.428.528,60	9.424.783,10	1.003.745,50
	Total Operaciones Corrientes	116.123.523,91	110.587.365,47	108.485.804,59	102.265.902,24	6.219.902,35
7	TRANSFERENCIAS DE CAPITAL	3.353.280,92	3.298.091,57	1.975.818,09	1.836.107,56	139.710,53
72	A EMPRESAS PÚBLICAS DE LA JUNTA Y OTROS ENTES PÚBLICOS	289.770,92	289.770,92	289.770,92	289.770,92	0,00
76	A CORPORACIONES LOCALES	2.883.510,00	2.843.330,62	1.613.597,14	1.477.876,64	135.720,50

PARTE II - EJECUCIÓN DEL PRESUPUESTO DE GASTOS

Sección	27	SALUD Y BIENESTAR SOCIAL
Órgano Gestor	2705	D.G. DE ACCIÓN SOCIAL Y COOPERACIÓN I.
Programa	313A	PROGRAMAS SOCIALES BÁSICOS

CÓDIGO	Capítulo/Artículo	CRÉDITOS DEFINITIVOS	GASTOS COMPROMETIDOS	OBLIGACIONES RECONOCIDAS	PAGOS REALIZADOS	OBLIGACIONES PTES. DE PAGO
78	A FAMILIAS E INSTITUCIONES SIN FIN DE LUCRO	180.000,00	164.990,03	72.450,03	68.460,00	3.990,03
	Total Operaciones de Capital	3.353.280,92	3.298.091,57	1.975.818,09	1.836.107,56	139.710,53
	Total operaciones no financieras	119.476.804,83	113.885.457,04	110.461.622,68	104.102.009,80	6.359.612,88
	Total Programa	119.476.804,83	113.885.457,04	110.461.622,68	104.102.009,80	6.359.612,88

PARTE II - EJECUCIÓN DEL PRESUPUESTO DE GASTOS

Sección	27	SALUD Y BIENESTAR SOCIAL
Órgano Gestor	2705	D.G. DE ACCIÓN SOCIAL Y COOPERACIÓN I.
Programa	313F	COOPERACIÓN AL DESARROLLO

CÓDIGO	Capítulo/Artículo	CRÉDITOS DEFINITIVOS	GASTOS COMPROMETIDOS	OBLIGACIONES RECONOCIDAS	PAGOS REALIZADOS	OBLIGACIONES PTES. DE PAGO
1	GASTOS DE PERSONAL	383.749,44	379.579,44	379.579,44	379.249,44	330,00
12	FUNCIONARIOS (EXCEPTO DOCENTES Y DE INSTITUCIONES SANITARIAS)	303.392,04	298.892,04	298.892,04	298.892,04	0,00
16	CUOTAS, PRESTACIONES Y GASTOS SOCIALES A CARGO DEL EMPLEADOR	80.357,40	80.687,40	80.687,40	80.357,40	330,00
2	GASTOS EN BIENES CORRIENTES Y SERVICIOS	350.100,00	110.164,51	74.882,51	74.554,99	327,52
22	MATERIALES, SUMINISTROS Y OTROS	320.100,00	105.933,81	70.651,81	70.459,59	192,22
23	INDEMNIZACIONES POR RAZÓN DE SERVICIO	30.000,00	4.230,70	4.230,70	4.095,40	135,30
4	TRANSFERENCIAS CORRIENTES	25.164.320,00	23.879.233,00	21.659.363,00	5.070.275,00	16.589.088,00
42	A EMPRESAS PÚBLICAS DE LA JUNTA Y OTROS ENTES PÚBLICOS	58.740,00	58.740,00	38.870,00	38.870,00	0,00
48	A FAMILIAS E INSTITUCIONES SIN FIN DE LUCRO	25.105.580,00	23.820.493,00	21.620.493,00	5.031.405,00	16.589.088,00
	Total Operaciones Corrientes	25.898.169,44	24.368.976,95	22.113.824,95	5.524.079,43	16.589.745,52
7	TRANSFERENCIAS DE CAPITAL	18.647.320,00	16.210.469,12	13.805.388,00	2.191.343,00	11.614.045,00
78	A FAMILIAS E INSTITUCIONES SIN FIN DE LUCRO	18.647.320,00	16.210.469,12	13.805.388,00	2.191.343,00	11.614.045,00
	Total Operaciones de Capital	18.647.320,00	16.210.469,12	13.805.388,00	2.191.343,00	11.614.045,00
	Total operaciones no financieras	44.545.489,44	40.579.446,07	35.919.212,95	7.715.422,43	28.203.790,52
	Total Programa	44.545.489,44	40.579.446,07	35.919.212,95	7.715.422,43	28.203.790,52
	Total Órgano Gestor	164.022.294,27	154.464.903,11	146.380.835,63	111.817.432,23	34.563.403,40

PARTE II - EJECUCIÓN DEL PRESUPUESTO DE GASTOS

Sección	27	SALUD Y BIENESTAR SOCIAL
Órgano Gestor	2706	DIRECCIÓN GENERAL DE SALUD PÚBLICA
Programa	413A	EPIDEMIOLOGÍA Y PROMOCIÓN DE LA SALUD

CÓDIGO	Capítulo/Artículo	CRÉDITOS DEFINITIVOS	GASTOS COMPROMETIDOS	OBLIGACIONES RECONOCIDAS	PAGOS REALIZADOS	OBLIGACIONES PTES. DE PAGO
1	GASTOS DE PERSONAL	6.484.766,69	6.306.457,49	6.306.457,49	6.306.207,50	249,99
10	ALTOS CARGOS	59.390,00	63.726,20	63.726,20	63.726,20	0,00
12	FUNCIONARIOS (EXCEPTO DOCENTES Y DE INSTITUCIONES SANITARIAS)	4.871.874,61	4.846.112,63	4.846.112,63	4.846.112,63	0,00
13	LABORALES (EXCEPTO DE INSTITUCIONES SANITARIAS)	201.090,00	222.265,79	222.265,79	222.265,79	0,00
16	CUOTAS, PRESTACIONES Y GASTOS SOCIALES A CARGO DEL EMPLEADOR	1.352.412,08	1.174.352,87	1.174.352,87	1.174.102,88	249,99
2	GASTOS EN BIENES CORRIENTES Y SERVICIOS	997.577,31	769.148,84	683.399,57	644.644,10	38.755,47
21	REPARACIONES, MANTENIMIENTO Y CONSERVACIÓN	17.000,00	13.489,93	11.964,69	11.894,01	70,68
22	MATERIALES, SUMINISTROS Y OTROS	965.577,31	750.189,90	665.965,87	629.218,93	36.746,94
23	INDEMNIZACIONES POR RAZÓN DE SERVICIO	15.000,00	5.469,01	5.469,01	3.531,16	1.937,85
4	TRANSFERENCIAS CORRIENTES	495.000,00	461.190,68	412.190,65	279.595,31	132.595,34
42	A EMPRESAS PÚBLICAS DE LA JUNTA Y OTROS ENTES PÚBLICOS	284.000,00	265.190,68	265.190,68	132.595,34	132.595,34
48	A FAMILIAS E INSTITUCIONES SIN FIN DE LUCRO	211.000,00	196.000,00	146.999,97	146.999,97	0,00
	Total Operaciones Corrientes	7.977.344,00	7.536.797,01	7.402.047,71	7.230.446,91	171.600,80
6	INVERSIONES REALES	15.008.866,98	14.243.815,75	5.152.685,24	3.751.288,71	1.401.396,53
60	PROYECTOS DE INVERSIÓN NUEVA	15.008.866,98	14.243.815,75	5.152.685,24	3.751.288,71	1.401.396,53
	Total Operaciones de Capital	15.008.866,98	14.243.815,75	5.152.685,24	3.751.288,71	1.401.396,53

PARTE II - EJECUCIÓN DEL PRESUPUESTO DE GASTOS

Sección	27	SALUD Y BIENESTAR SOCIAL
Órgano Gestor	2706	DIRECCIÓN GENERAL DE SALUD PÚBLICA
Programa	413A	EPIDEMIOLOGÍA Y PROMOCIÓN DE LA SALUD

CÓDIGO	Capítulo/Artículo	CRÉDITOS DEFINITIVOS	GASTOS COMPROMETIDOS	OBLIGACIONES RECONOCIDAS	PAGOS REALIZADOS	OBLIGACIONES PTES. DE PAGO
	Total operaciones no financieras	22.986.210,98	21.780.612,76	12.554.732,95	10.981.735,62	1.572.997,33
	Total Programa	22.986.210,98	21.780.612,76	12.554.732,95	10.981.735,62	1.572.997,33

PARTE II - EJECUCIÓN DEL PRESUPUESTO DE GASTOS

Sección	27	SALUD Y BIENESTAR SOCIAL
Órgano Gestor	2706	DIRECCIÓN GENERAL DE SALUD PÚBLICA
Programa	413B	SANIDAD AMBIENTAL E HIGIENE DE LOS ALIMENTOS

CÓDIGO	Capítulo/Artículo	CRÉDITOS DEFINITIVOS	GASTOS COMPROMETIDOS	OBLIGACIONES RECONOCIDAS	PAGOS REALIZADOS	OBLIGACIONES PTES. DE PAGO
1	GASTOS DE PERSONAL	27.509.552,71	27.509.552,71	27.509.552,71	27.508.902,71	650,00
12	FUNCIONARIOS (EXCEPTO DOCENTES Y DE INSTITUCIONES SANITARIAS)	21.383.324,28	21.507.151,20	21.507.151,20	21.507.151,20	0,00
13	LABORALES (EXCEPTO DE INSTITUCIONES SANITARIAS)	826.930,00	703.983,08	703.983,08	703.983,08	0,00
15	INCENTIVOS AL RENDIMIENTO	59.398,99	59.398,99	59.398,99	59.398,99	0,00
16	CUOTAS, PRESTACIONES Y GASTOS SOCIALES A CARGO DEL EMPLEADOR	5.239.899,44	5.239.019,44	5.239.019,44	5.238.369,44	650,00
2	GASTOS EN BIENES CORRIENTES Y SERVICIOS	2.941.811,61	2.335.623,66	1.931.470,39	1.242.572,44	688.897,95
20	ARRENDAMIENTOS Y CÁNONES	38.500,00	26.699,81	22.702,75	20.136,63	2.566,12
21	REPARACIONES, MANTENIMIENTO Y CONSERVACIÓN	365.263,01	303.246,53	275.207,68	246.057,52	29.150,16
22	MATERIALES, SUMINISTROS Y OTROS	2.478.048,60	1.954.140,78	1.582.023,42	928.745,62	653.277,80
23	INDEMNIZACIONES POR RAZÓN DE SERVICIO	60.000,00	51.536,54	51.536,54	47.632,67	3.903,87
4	TRANSFERENCIAS CORRIENTES	910.800,00	841.170,15	804.597,15	525.018,15	279.579,00
46	A CORPORACIONES LOCALES	345.800,00	294.170,70	277.622,70	151.043,70	126.579,00
48	A FAMILIAS E INSTITUCIONES SIN FIN DE LUCRO	565.000,00	546.999,45	526.974,45	373.974,45	153.000,00
	Total Operaciones Corrientes	31.362.164,32	30.686.346,52	30.245.620,25	29.276.493,30	969.126,95
6	INVERSIONES REALES	1.089.000,00	371.671,49	199.193,82	199.193,82	0,00
60	PROYECTOS DE INVERSIÓN NUEVA	887.000,00	371.362,49	198.884,82	198.884,82	0,00

PARTE II - EJECUCIÓN DEL PRESUPUESTO DE GASTOS

Sección	27	SALUD Y BIENESTAR SOCIAL
Órgano Gestor	2706	DIRECCIÓN GENERAL DE SALUD PÚBLICA
Programa	413B	SANIDAD AMBIENTAL E HIGIENE DE LOS ALIMENTOS

CÓDIGO	Capítulo/Artículo	CRÉDITOS DEFINITIVOS	GASTOS COMPROMETIDOS	OBLIGACIONES RECONOCIDAS	PAGOS REALIZADOS	OBLIGACIONES PTES. DE PAGO
61	PROYECTOS DE INVERSIÓN DE REPOSICIÓN	202.000,00	309,00	309,00	309,00	0,00
	Total Operaciones de Capital	1.089.000,00	371.671,49	199.193,82	199.193,82	0,00
	Total operaciones no financieras	32.451.164,32	31.058.018,01	30.444.814,07	29.475.687,12	969.126,95
	Total Programa	32.451.164,32	31.058.018,01	30.444.814,07	29.475.687,12	969.126,95
	Total Órgano Gestor	55.437.375,30	52.838.630,77	42.999.547,02	40.457.422,74	2.542.124,28

PARTE II - EJECUCIÓN DEL PRESUPUESTO DE GASTOS

Sección	27	SALUD Y BIENESTAR SOCIAL
Órgano Gestor	2707	DIRECCIÓN GENERAL DE LA FAMILIA
Programa	312A	PENSIONES Y PRESTACIONES ASISTENCIALES

CÓDIGO	Capítulo/Artículo	CRÉDITOS DEFINITIVOS	GASTOS COMPROMETIDOS	OBLIGACIONES RECONOCIDAS	PAGOS REALIZADOS	OBLIGACIONES PTES. DE PAGO
1	GASTOS DE PERSONAL	4.398.366,13	4.398.366,13	4.398.366,13	4.398.366,13	0,00
12	FUNCIONARIOS (EXCEPTO DOCENTES Y DE INSTITUCIONES SANITARIAS)	3.458.089,70	3.458.089,70	3.458.089,70	3.458.089,70	0,00
16	CUOTAS, PRESTACIONES Y GASTOS SOCIALES A CARGO DEL EMPLEADOR	940.276,43	940.276,43	940.276,43	940.276,43	0,00
2	GASTOS EN BIENES CORRIENTES Y SERVICIOS	536.370,99	151.609,10	109.350,42	100.307,87	9.042,55
21	REPARACIONES, MANTENIMIENTO Y CONSERVACIÓN	65.290,00	1.191,01	1.191,01	128,26	1.062,75
22	MATERIALES, SUMINISTROS Y OTROS	471.080,99	150.418,09	108.159,41	100.179,61	7.979,80
4	TRANSFERENCIAS CORRIENTES	231.748.685,97	215.036.104,17	214.843.731,33	214.718.528,78	125.202,55
46	A CORPORACIONES LOCALES	98.750,00	37.484,55	37.132,78	22.562,53	14.570,25
47	A EMPRESAS PRIVADAS	7.421.500,00	6.479.811,62	6.297.442,55	6.218.575,00	78.867,55
48	A FAMILIAS E INSTITUCIONES SIN FIN DE LUCRO	224.228.435,97	208.518.808,00	208.509.156,00	208.477.391,25	31.764,75
	Total Operaciones Corrientes	236.683.423,09	219.586.079,40	219.351.447,88	219.217.202,78	134.245,10
7	TRANSFERENCIAS DE CAPITAL	2.215.000,00	2.210.560,00	2.210.560,00	2.194.760,00	15.800,00
78	A FAMILIAS E INSTITUCIONES SIN FIN DE LUCRO	2.215.000,00	2.210.560,00	2.210.560,00	2.194.760,00	15.800,00
	Total Operaciones de Capital	2.215.000,00	2.210.560,00	2.210.560,00	2.194.760,00	15.800,00
	Total operaciones no financieras	238.898.423,09	221.796.639,40	221.562.007,88	221.411.962,78	150.045,10
	Total Programa	238.898.423,09	221.796.639,40	221.562.007,88	221.411.962,78	150.045,10

PARTE II - EJECUCIÓN DEL PRESUPUESTO DE GASTOS

Sección	27	SALUD Y BIENESTAR SOCIAL
Órgano Gestor	2707	DIRECCIÓN GENERAL DE LA FAMILIA
Programa	313B	ATENCIÓN A LA INFANCIA Y A LA FAMILIA

CÓDIGO	Capítulo/Artículo	CRÉDITOS DEFINITIVOS	GASTOS COMPROMETIDOS	OBLIGACIONES RECONOCIDAS	PAGOS REALIZADOS	OBLIGACIONES PTES. DE PAGO
1	GASTOS DE PERSONAL	2.595.929,52	2.595.929,52	2.595.929,52	2.595.929,52	0,00
10	ALTOS CARGOS	72.424,91	63.726,20	63.726,20	63.726,20	0,00
12	FUNCIONARIOS (EXCEPTO DOCENTES Y DE INSTITUCIONES SANITARIAS)	1.651.058,32	1.389.286,45	1.389.286,45	1.389.286,45	0,00
13	LABORALES (EXCEPTO DE INSTITUCIONES SANITARIAS)	74.667,06	338.105,10	338.105,10	338.105,10	0,00
16	CUOTAS, PRESTACIONES Y GASTOS SOCIALES A CARGO DEL EMPLEADOR	797.779,23	804.811,77	804.811,77	804.811,77	0,00
2	GASTOS EN BIENES CORRIENTES Y SERVICIOS	162.260,00	22.432,87	22.432,87	18.498,15	3.934,72
22	MATERIALES, SUMINISTROS Y OTROS	150.000,00	19.152,84	19.152,84	15.218,12	3.934,72
23	INDEMNIZACIONES POR RAZÓN DE SERVICIO	12.260,00	3.280,03	3.280,03	3.280,03	0,00
4	TRANSFERENCIAS CORRIENTES	12.328.620,00	11.756.630,00	11.756.630,00	11.741.782,50	14.847,50
42	A EMPRESAS PÚBLICAS DE LA JUNTA Y OTROS ENTES PÚBLICOS	27.110,00	27.110,00	27.110,00	27.110,00	0,00
46	A CORPORACIONES LOCALES	6.531.390,00	5.982.578,00	5.982.578,00	5.967.730,50	14.847,50
48	A FAMILIAS E INSTITUCIONES SIN FIN DE LUCRO	5.770.120,00	5.746.942,00	5.746.942,00	5.746.942,00	0,00
	Total Operaciones Corrientes	15.086.809,52	14.374.992,39	14.374.992,39	14.356.210,17	18.782,22
7	TRANSFERENCIAS DE CAPITAL	109.200,00	109.200,00	28.890,00	28.890,00	0,00
76	A CORPORACIONES LOCALES	109.200,00	109.200,00	28.890,00	28.890,00	0,00
	Total Operaciones de Capital	109.200,00	109.200,00	28.890,00	28.890,00	0,00

PARTE II - EJECUCIÓN DEL PRESUPUESTO DE GASTOS

Sección	27	SALUD Y BIENESTAR SOCIAL
Órgano Gestor	2707	DIRECCIÓN GENERAL DE LA FAMILIA
Programa	313B	ATENCIÓN A LA INFANCIA Y A LA FAMILIA

CÓDIGO	Capítulo/Artículo	CRÉDITOS DEFINITIVOS	GASTOS COMPROMETIDOS	OBLIGACIONES RECONOCIDAS	PAGOS REALIZADOS	OBLIGACIONES PTES. DE PAGO
	Total operaciones no financieras	15.196.009,52	14.484.192,39	14.403.882,39	14.385.100,17	18.782,22
	Total Programa	15.196.009,52	14.484.192,39	14.403.882,39	14.385.100,17	18.782,22

PARTE II - EJECUCIÓN DEL PRESUPUESTO DE GASTOS

Sección	27	SALUD Y BIENESTAR SOCIAL
Órgano Gestor	2707	DIRECCIÓN GENERAL DE LA FAMILIA
Programa	313E	ATENCIÓN Y TUTELA DE MENORES

CÓDIGO	Capítulo/Artículo	CRÉDITOS DEFINITIVOS	GASTOS COMPROMETIDOS	OBLIGACIONES RECONOCIDAS	PAGOS REALIZADOS	OBLIGACIONES PTES. DE PAGO
1	GASTOS DE PERSONAL	9.251.166,01	9.251.166,01	9.251.166,01	9.251.166,01	0,00
12	FUNCIONARIOS (EXCEPTO DOCENTES Y DE INSTITUCIONES SANITARIAS)	6.148.587,48	5.822.304,27	5.822.304,27	5.822.304,27	0,00
13	LABORALES (EXCEPTO DE INSTITUCIONES SANITARIAS)	1.004.720,00	1.325.291,10	1.325.291,10	1.325.291,10	0,00
16	CUOTAS, PRESTACIONES Y GASTOS SOCIALES A CARGO DEL EMPLEADOR	2.097.858,53	2.103.570,64	2.103.570,64	2.103.570,64	0,00
2	GASTOS EN BIENES CORRIENTES Y SERVICIOS	2.860.694,58	1.734.131,71	1.279.684,47	1.214.422,53	65.261,94
20	ARRENDAMIENTOS Y CÁNONES	10.969,72	10.647,86	9.825,99	7.360,38	2.465,61
21	REPARACIONES, MANTENIMIENTO Y CONSERVACIÓN	105.980,04	49.937,94	49.901,87	48.597,93	1.303,94
22	MATERIALES, SUMINISTROS Y OTROS	2.142.184,82	1.107.195,66	910.311,18	850.083,46	60.227,72
23	INDEMNIZACIONES POR RAZÓN DE SERVICIO	25.420,00	13.366,55	13.366,55	13.344,48	22,07
24	PRESTACIÓN DE SERVICIOS SOCIALES CON MEDIOS AJENOS	576.140,00	552.983,70	296.278,88	295.036,28	1.242,60
4	TRANSFERENCIAS CORRIENTES	28.913.475,64	27.644.736,21	27.214.479,16	24.622.057,17	2.592.421,99
42	A EMPRESAS PÚBLICAS DE LA JUNTA Y OTROS ENTES PÚBLICOS	169.734,00	32.094,00	32.094,00	32.094,00	0,00
48	A FAMILIAS E INSTITUCIONES SIN FIN DE LUCRO	28.743.741,64	27.612.642,21	27.182.385,16	24.589.963,17	2.592.421,99
	Total Operaciones Corrientes	41.025.336,23	38.630.033,93	37.745.329,64	35.087.645,71	2.657.683,93
6	INVERSIONES REALES	800.000,00	230.216,61	206.923,41	206.923,41	0,00
60	PROYECTOS DE INVERSIÓN NUEVA	300.000,00	73.890,32	73.890,32	73.890,32	0,00

PARTE II - EJECUCIÓN DEL PRESUPUESTO DE GASTOS

Sección	27	SALUD Y BIENESTAR SOCIAL
Órgano Gestor	2707	DIRECCIÓN GENERAL DE LA FAMILIA
Programa	313E	ATENCIÓN Y TUTELA DE MENORES

CÓDIGO	Capítulo/Artículo	CRÉDITOS DEFINITIVOS	GASTOS COMPROMETIDOS	OBLIGACIONES RECONOCIDAS	PAGOS REALIZADOS	OBLIGACIONES PTES. DE PAGO
61	PROYECTOS DE INVERSIÓN DE REPOSICIÓN	500.000,00	156.326,29	133.033,09	133.033,09	0,00
7	TRANSFERENCIAS DE CAPITAL	802.910,00	802.907,59	426.119,70	426.119,70	0,00
78	A FAMILIAS E INSTITUCIONES SIN FIN DE LUCRO	802.910,00	802.907,59	426.119,70	426.119,70	0,00
	Total Operaciones de Capital	1.602.910,00	1.033.124,20	633.043,11	633.043,11	0,00
	Total operaciones no financieras	42.628.246,23	39.663.158,13	38.378.372,75	35.720.688,82	2.657.683,93
	Total Programa	42.628.246,23	39.663.158,13	38.378.372,75	35.720.688,82	2.657.683,93
	Total Órgano Gestor	296.722.678,84	275.943.989,92	274.344.263,02	271.517.751,77	2.826.511,25

PARTE II - EJECUCIÓN DEL PRESUPUESTO DE GASTOS

Sección	27	SALUD Y BIENESTAR SOCIAL
Órgano Gestor	2709	DIREC. GRAL DE ORDENACIÓN Y EVALUACIÓN
Programa	412E	PLANIFICACIÓN, ATENCIÓN A LA SALUD E INSTITUCIONES SANITARIAS

CÓDIGO	Capítulo/Artículo	CRÉDITOS DEFINITIVOS	GASTOS COMPROMETIDOS	OBLIGACIONES RECONOCIDAS	PAGOS REALIZADOS	OBLIGACIONES PTES. DE PAGO
1	GASTOS DE PERSONAL	10.298.797,29	10.298.507,79	10.288.037,42	10.277.615,42	10.422,00
10	ALTOS CARGOS	0,00	63.726,20	63.726,20	63.726,20	0,00
12	FUNCIONARIOS (EXCEPTO DOCENTES Y DE INSTITUCIONES SANITARIAS)	3.405.133,61	3.111.699,18	3.111.699,18	3.111.699,18	0,00
13	LABORALES (EXCEPTO DE INSTITUCIONES SANITARIAS)	4.394.800,00	4.597.691,29	4.597.691,29	4.597.691,29	0,00
16	CUOTAS, PRESTACIONES Y GASTOS SOCIALES A CARGO DEL EMPLEADOR	2.498.863,68	2.525.391,12	2.514.920,75	2.504.498,75	10.422,00
2	GASTOS EN BIENES CORRIENTES Y SERVICIOS	2.356.264,00	1.855.419,60	1.295.223,30	1.242.006,78	53.216,52
21	REPARACIONES, MANTENIMIENTO Y CONSERVACIÓN	64.024,05	38.555,86	33.950,64	31.409,06	2.541,58
22	MATERIALES, SUMINISTROS Y OTROS	2.282.999,95	1.811.163,71	1.255.572,63	1.205.133,62	50.439,01
23	INDEMNIZACIONES POR RAZÓN DE SERVICIO	9.240,00	5.700,03	5.700,03	5.464,10	235,93
4	TRANSFERENCIAS CORRIENTES	2.545.063.787,39	2.544.090.154,20	2.540.533.851,73	2.538.032.405,03	2.501.446,70
41	A ORGANISMOS AUTÓNOMOS DE LA JUNTA	2.520.454.770,00	2.520.437.565,00	2.520.437.565,00	2.520.437.565,00	0,00
46	A CORPORACIONES LOCALES	2.971.987,47	2.939.194,00	2.884.346,50	1.714.307,50	1.170.039,00
48	A FAMILIAS E INSTITUCIONES SIN FIN DE LUCRO	21.637.029,92	20.713.395,20	17.211.940,23	15.880.532,53	1.331.407,70
	Total Operaciones Corrientes	2.557.718.848,68	2.556.244.081,59	2.552.117.112,45	2.549.552.027,23	2.565.085,22
6	INVERSIONES REALES	883.368,48	605.065,10	554.912,36	418.039,92	136.872,44
60	PROYECTOS DE INVERSIÓN NUEVA	202.331,95	253.412,01	203.259,27	203.259,27	0,00

PARTE II - EJECUCIÓN DEL PRESUPUESTO DE GASTOS

Sección	27	SALUD Y BIENESTAR SOCIAL
Órgano Gestor	2709	DIREC. GRAL DE ORDENACIÓN Y EVALUACIÓN
Programa	412E	PLANIFICACIÓN, ATENCIÓN A LA SALUD E INSTITUCIONES SANITARIAS

CÓDIGO	Capítulo/Artículo	CRÉDITOS DEFINITIVOS	GASTOS COMPROMETIDOS	OBLIGACIONES RECONOCIDAS	PAGOS REALIZADOS	OBLIGACIONES PTES. DE PAGO
61	PROYECTOS DE INVERSIÓN DE REPOSICIÓN	681.036,53	351.653,09	351.653,09	214.780,65	136.872,44
7	TRANSFERENCIAS DE CAPITAL	258.445.846,92	258.372.772,12	256.875.723,50	229.809.056,83	27.066.666,67
71	A ORGANISMOS AUTÓNOMOS DE LA JUNTA	253.514.497,16	253.445.007,16	253.445.007,16	226.645.007,16	26.800.000,00
76	A CORPORACIONES LOCALES	1.731.349,76	1.727.764,96	1.030.716,31	1.030.716,31	0,00
78	A FAMILIAS E INSTITUCIONES SIN FIN DE LUCRO	3.200.000,00	3.200.000,00	2.400.000,03	2.133.333,36	266.666,67
	Total Operaciones de Capital	259.329.215,40	258.977.837,22	257.430.635,86	230.227.096,75	27.203.539,11
	Total operaciones no financieras	2.817.048.064,08	2.815.221.918,81	2.809.547.748,31	2.779.779.123,98	29.768.624,33
	Total Programa	2.817.048.064,08	2.815.221.918,81	2.809.547.748,31	2.779.779.123,98	29.768.624,33

PARTE II - EJECUCIÓN DEL PRESUPUESTO DE GASTOS

Sección	27	SALUD Y BIENESTAR SOCIAL
Órgano Gestor	2709	DIREC. GRAL DE ORDENACIÓN Y EVALUACIÓN
Programa	413C	INSPECCIÓN Y CALIDAD SANITARIA

CÓDIGO	Capítulo/Artículo	CRÉDITOS DEFINITIVOS	GASTOS COMPROMETIDOS	OBLIGACIONES RECONOCIDAS	PAGOS REALIZADOS	OBLIGACIONES PTES. DE PAGO
1	GASTOS DE PERSONAL	3.991.979,37	3.683.859,01	3.683.859,01	3.683.859,01	0,00
10	ALTOS CARGOS	59.390,00	0,00	0,00	0,00	0,00
12	FUNCIONARIOS (EXCEPTO DOCENTES Y DE INSTITUCIONES SANITARIAS)	2.894.096,24	2.955.086,24	2.955.086,24	2.955.086,24	0,00
16	CUOTAS, PRESTACIONES Y GASTOS SOCIALES A CARGO DEL EMPLEADOR	1.038.493,13	728.772,77	728.772,77	728.772,77	0,00
2	GASTOS EN BIENES CORRIENTES Y SERVICIOS	308.176,62	95.388,77	94.352,88	93.602,50	750,38
21	REPARACIONES, MANTENIMIENTO Y CONSERVACIÓN	12.236,62	1.026,28	890,39	890,39	0,00
22	MATERIALES, SUMINISTROS Y OTROS	272.700,00	87.866,03	86.966,03	86.592,83	373,20
23	INDEMNIZACIONES POR RAZÓN DE SERVICIO	23.240,00	6.496,46	6.496,46	6.119,28	377,18
	Total Operaciones Corrientes	4.300.155,99	3.779.247,78	3.778.211,89	3.777.461,51	750,38
6	INVERSIONES REALES	30.000,00	0,00	0,00	0,00	0,00
60	PROYECTOS DE INVERSIÓN NUEVA	20.000,00	0,00	0,00	0,00	0,00
61	PROYECTOS DE INVERSIÓN DE REPOSICIÓN	10.000,00	0,00	0,00	0,00	0,00
	Total Operaciones de Capital	30.000,00	0,00	0,00	0,00	0,00
	Total operaciones no financieras	4.330.155,99	3.779.247,78	3.778.211,89	3.777.461,51	750,38
	Total Programa	4.330.155,99	3.779.247,78	3.778.211,89	3.777.461,51	750,38

PARTE II - EJECUCIÓN DEL PRESUPUESTO DE GASTOS

Sección	27	SALUD Y BIENESTAR SOCIAL
Órgano Gestor	2709	DIREC. GRAL DE ORDENACIÓN Y EVALUACIÓN
Programa	541E	INVESTIGACIÓN SANITARIA

CÓDIGO	Capítulo/Artículo	CRÉDITOS DEFINITIVOS	GASTOS COMPROMETIDOS	OBLIGACIONES RECONOCIDAS	PAGOS REALIZADOS	OBLIGACIONES PTES. DE PAGO
1	GASTOS DE PERSONAL	4.611.661,15	4.440.113,12	4.440.113,12	4.440.113,12	0,00
12	FUNCIONARIOS (EXCEPTO DOCENTES Y DE INSTITUCIONES SANITARIAS)	853.990,45	1.235.297,08	1.235.297,08	1.235.297,08	0,00
13	LABORALES (EXCEPTO DE INSTITUCIONES SANITARIAS)	2.537.980,00	2.147.107,17	2.147.107,17	2.147.107,17	0,00
16	CUOTAS, PRESTACIONES Y GASTOS SOCIALES A CARGO DEL EMPLEADOR	1.219.690,70	1.057.708,87	1.057.708,87	1.057.708,87	0,00
2	GASTOS EN BIENES CORRIENTES Y SERVICIOS	1.320.161,33	854.991,93	798.299,59	759.797,37	38.502,22
20	ARRENDAMIENTOS Y CÁNONES	200,00	173,17	173,17	173,17	0,00
21	REPARACIONES, MANTENIMIENTO Y CONSERVACIÓN	124.181,53	95.175,75	79.378,63	73.996,52	5.382,11
22	MATERIALES, SUMINISTROS Y OTROS	1.178.779,80	756.451,07	715.555,85	682.469,99	33.085,86
23	INDEMNIZACIONES POR RAZÓN DE SERVICIO	17.000,00	3.191,94	3.191,94	3.157,69	34,25
4	TRANSFERENCIAS CORRIENTES	5.291.010,05	5.125.618,61	3.824.479,61	3.570.914,27	253.565,34
42	A EMPRESAS PÚBLICAS DE LA JUNTA Y OTROS ENTES PÚBLICOS	436.830,05	293.637,89	151.010,39	151.010,39	0,00
46	A CORPORACIONES LOCALES	3.060,00	0,00	0,00	0,00	0,00
48	A FAMILIAS E INSTITUCIONES SIN FIN DE LUCRO	4.851.120,00	4.831.980,72	3.673.469,22	3.419.903,88	253.565,34
	Total Operaciones Corrientes	11.222.832,53	10.420.723,66	9.062.892,32	8.770.824,76	292.067,56
6	INVERSIONES REALES	279.750,00	189.341,24	189.341,24	189.341,24	0,00
60	PROYECTOS DE INVERSIÓN NUEVA	130.142,23	82.686,57	82.686,57	82.686,57	0,00

PARTE II - EJECUCIÓN DEL PRESUPUESTO DE GASTOS

Sección	27	SALUD Y BIENESTAR SOCIAL
Órgano Gestor	2709	DIREC. GRAL DE ORDENACIÓN Y EVALUACIÓN
Programa	541E	INVESTIGACIÓN SANITARIA

CÓDIGO	Capítulo/Artículo	CRÉDITOS DEFINITIVOS	GASTOS COMPROMETIDOS	OBLIGACIONES RECONOCIDAS	PAGOS REALIZADOS	OBLIGACIONES PTES. DE PAGO
61	PROYECTOS DE INVERSIÓN DE REPOSICIÓN	149.607,77	106.654,67	106.654,67	106.654,67	0,00
7	TRANSFERENCIAS DE CAPITAL	918.140,00	918.140,00	688.605,03	688.605,03	0,00
78	A FAMILIAS E INSTITUCIONES SIN FIN DE LUCRO	918.140,00	918.140,00	688.605,03	688.605,03	0,00
	Total Operaciones de Capital	1.197.890,00	1.107.481,24	877.946,27	877.946,27	0,00
	Total operaciones no financieras	12.420.722,53	11.528.204,90	9.940.838,59	9.648.771,03	292.067,56
	Total Programa	12.420.722,53	11.528.204,90	9.940.838,59	9.648.771,03	292.067,56
	Total Órgano Gestor	2.833.798.942,60	2.830.529.371,49	2.823.266.798,79	2.793.205.356,52	30.061.442,27
	Total Sección	3.919.615.427,99	3.846.563.088,79	3.733.680.703,15	3.649.068.831,49	84.611.871,66
	Total	10.295.174.990,88	9.304.413.395,06	8.618.010.679,56	8.297.832.041,58	320.178.637,98

PARTE II - EJECUCIÓN DEL PRESUPUESTO DE GASTOS

CÓDIGO	Capítulo/Artículo	CRÉDITOS DEFINITIVOS	GASTOS COMPROMETIDOS	OBLIGACIONES RECONOCIDAS	PAGOS REALIZADOS	OBLIGACIONES PTES. DE PAGO
1	GASTOS DE PERSONAL	1.881.088.180,50	1.876.624.408,71	1.876.569.220,13	1.875.736.840,21	832.379,92
10	ALTOS CARGOS	5.701.420,58	6.144.407,05	6.144.407,05	6.144.407,05	0,00
11	PERSONAL EVENTUAL	7.698.016,61	7.493.159,93	7.493.159,93	7.493.159,93	0,00
12	FUNCIONARIOS (EXCEPTO DOCENTES Y DE INSTITUCIONES SANITARIAS)	321.146.151,96	310.416.886,43	310.416.886,43	310.416.480,38	406,05
13	LABORALES (EXCEPTO DE INSTITUCIONES SANITARIAS)	169.598.167,09	168.375.339,77	168.375.339,77	168.375.339,77	0,00
15	INCENTIVOS AL RENDIMIENTO	6.615.922,30	6.535.000,95	6.535.000,95	6.535.000,95	0,00
16	CUOTAS, PRESTACIONES Y GASTOS SOCIALES A CARGO DEL EMPLEADOR	239.233.132,48	236.138.243,42	236.083.054,84	235.251.080,97	831.973,87
17	PERSONAL DOCENTE	1.131.095.369,48	1.141.521.371,16	1.141.521.371,16	1.141.521.371,16	0,00
2	GASTOS EN BIENES CORRIENTES Y SERVICIOS	607.996.253,85	543.518.041,41	412.824.879,72	386.445.299,34	26.379.580,38
20	ARRENDAMIENTOS Y CÁNONES	17.067.636,84	16.323.940,09	8.062.381,68	7.640.440,92	421.940,76
21	REPARACIONES, MANTENIMIENTO Y CONSERVACIÓN	21.949.007,30	17.747.860,11	12.118.083,08	10.956.657,51	1.161.425,57
22	MATERIALES, SUMINISTROS Y OTROS	360.354.624,75	315.631.843,56	249.787.487,92	230.226.000,33	19.561.487,59
23	INDEMNIZACIONES POR RAZÓN DE SERVICIO	9.486.031,86	6.835.430,97	6.835.430,97	5.916.676,25	918.754,72
24	PRESTACIÓN DE SERVICIOS SOCIALES CON MEDIOS AJENOS	199.138.953,10	186.978.966,68	136.021.496,07	131.705.524,33	4.315.971,74
3	GASTOS FINANCIEROS	113.168.624,91	113.104.156,05	113.104.156,05	113.023.416,91	80.739,14
30	DE DEUDA PÚBLICA	36.566.040,37	36.502.842,34	36.502.842,34	36.422.103,20	80.739,14
31	DE PRÉSTAMOS EN MONEDA NACIONAL	68.879.553,35	68.878.282,52	68.878.282,52	68.878.282,52	0,00
33	DE DEPÓSITOS, FIANZAS Y OTROS	7.723.031,19	7.723.031,19	7.723.031,19	7.723.031,19	0,00
4	TRANSFERENCIAS CORRIENTES	5.025.634.460,95	4.891.358.492,33	4.787.988.620,86	4.662.375.231,86	125.613.389,00
41	A ORGANISMOS AUTÓNOMOS DE LA JUNTA	2.684.317.556,46	2.674.660.281,81	2.674.310.281,81	2.673.910.281,81	400.000,00

PARTE II - EJECUCIÓN DEL PRESUPUESTO DE GASTOS

CÓDIGO	Capítulo/Artículo	CRÉDITOS DEFINITIVOS	GASTOS COMPROMETIDOS	OBLIGACIONES RECONOCIDAS	PAGOS REALIZADOS	OBLIGACIONES PTES. DE PAGO
42	A EMPRESAS PÚBLICAS DE LA JUNTA Y OTROS ENTES PÚBLICOS	292.194.083,18	286.757.359,48	268.880.791,63	191.560.139,89	77.320.651,74
43	A LA ADMINISTRACIÓN DEL ESTADO, OO.AA., EE.PP. Y OTROS ENTES PÚBLICOS ESTATALES	6.409.215,83	1.974.709,73	1.453.671,79	887.536,79	566.135,00
46	A CORPORACIONES LOCALES	226.697.510,04	204.030.580,75	190.218.429,37	178.751.653,85	11.466.775,52
47	A EMPRESAS PRIVADAS	1.083.294.394,84	1.051.546.228,30	1.019.636.782,32	1.015.368.904,13	4.267.878,19
48	A FAMILIAS E INSTITUCIONES SIN FIN DE LUCRO	732.721.700,60	672.389.332,26	633.488.663,94	601.896.715,39	31.591.948,55
	Total Operaciones Corrientes	7.627.887.520,21	7.424.605.098,50	7.190.486.876,76	7.037.580.788,32	152.906.088,44
6	INVERSIONES REALES	534.913.126,76	431.154.919,28	274.962.703,61	221.023.280,28	53.939.423,33
60	PROYECTOS DE INVERSIÓN NUEVA	424.048.886,78	353.087.893,51	224.725.529,09	174.685.599,31	50.039.929,78
61	PROYECTOS DE INVERSIÓN DE REPOSICIÓN	110.864.239,98	78.067.025,77	50.237.174,52	46.337.680,97	3.899.493,55
7	TRANSFERENCIAS DE CAPITAL	1.873.197.488,42	1.201.320.725,97	906.035.820,31	792.830.178,06	113.205.642,25
71	A ORGANISMOS AUTÓNOMOS DE LA JUNTA	269.859.620,30	260.857.774,14	260.857.774,14	234.057.774,14	26.800.000,00
72	A EMPRESAS PÚBLICAS DE LA JUNTA Y OTROS ENTES PÚBLICOS	323.180.481,75	318.897.840,94	254.747.947,00	199.353.367,20	55.394.579,80
73	A LA ADMINISTRACIÓN DEL ESTADO, OO.AA., EE.PP. Y OTROS ENTES PÚBLICOS ESTATALES	12.829.480,97	10.791.379,15	5.782.687,93	4.580.677,93	1.202.010,00
76	A CORPORACIONES LOCALES	787.256.048,49	199.246.976,50	109.198.070,03	97.311.741,36	11.886.328,67
77	A EMPRESAS PRIVADAS	336.531.896,45	289.132.259,64	190.607.625,45	186.695.107,55	3.912.517,90
78	A FAMILIAS E INSTITUCIONES SIN FIN DE LUCRO	143.539.960,46	122.394.495,60	84.841.715,76	70.831.509,88	14.010.205,88
	Total Operaciones de Capital	2.408.110.615,18	1.632.475.645,25	1.180.998.523,92	1.013.853.458,34	167.145.065,58
	Total operaciones no financieras	10.035.998.135,39	9.057.080.743,75	8.371.485.400,68	8.051.434.246,66	320.051.154,02
8	ACTIVOS FINANCIEROS	19.627.397,73	17.783.193,55	16.975.821,12	16.848.337,16	127.483,96
82	CONCESIÓN DE PRÉSTAMOS	6.197.714,24	4.353.824,45	3.546.488,72	3.419.004,76	127.483,96

PARTE II - EJECUCIÓN DEL PRESUPUESTO DE GASTOS

CÓDIGO	Capítulo/Artículo	CRÉDITOS DEFINITIVOS	GASTOS COMPROMETIDOS	OBLIGACIONES RECONOCIDAS	PAGOS REALIZADOS	OBLIGACIONES PTES. DE PAGO
84	ADQUISICIÓN DE ACCIONES, OBLIGACIONES Y BONOS	13.429.683,49	13.429.369,10	13.429.332,40	13.429.332,40	0,00
9	PASIVOS FINANCIEROS	239.549.457,76	229.549.457,76	229.549.457,76	229.549.457,76	0,00
90	AMORTIZACIÓN DE DEUDA	89.333.000,00	79.333.000,00	79.333.000,00	79.333.000,00	0,00
91	AMORTIZACIÓN DE PRÉSTAMOS EN MONEDA NACIONAL	150.216.457,76	150.216.457,76	150.216.457,76	150.216.457,76	0,00
	Total Operaciones financieras	259.176.855,49	247.332.651,31	246.525.278,88	246.397.794,92	127.483,96
	Total	10.295.174.990,88	9.304.413.395,06	8.618.010.679,56	8.297.832.041,58	320.178.637,98

3.2. LIQUIDACIÓN DEL PRESUPUESTO DE INGRESOS

3.2.1. PARTE I - EJECUCIÓN DEL PRESUPUESTO DE INGRESOS

PARTE I - EJECUCIÓN DEL PRESUPUESTO DE INGRESOS

Sección 03 SINDICATURA DE CUENTAS

CÓDIGO	Capítulo/Artículo	PREVISIONES INICIALES	MODIFICACIONES	PREVISIONES DEFINITIVAS	DERECHOS RECONOCIDOS	SALDO DE PREVISIÓN	RECAUDACIÓN NETA	DERECHOS PTES. DE COBRO
8	ACTIVOS FINANCIEROS	9.070,00	0,00	9.070,00	7.928,61	1.141,39	7.928,61	0,00
82	REINTEGRO DE PRÉSTAMOS CONCEDIDOS	9.070,00	0,00	9.070,00	7.928,61	1.141,39	7.928,61	0,00
	Total Operaciones financieras	9.070,00	0,00	9.070,00	7.928,61	1.141,39	7.928,61	0,00
	Total Sección	9.070,00	0,00	9.070,00	7.928,61	1.141,39	7.928,61	0,00

PARTE I - EJECUCIÓN DEL PRESUPUESTO DE INGRESOS

Sección 04 CONSEJO CONSULTIVO

CÓDIGO	Capítulo/Artículo	PREVISIONES INICIALES	MODIFICACIONES	PREVISIONES DEFINITIVAS	DERECHOS RECONOCIDOS	SALDO DE PREVISIÓN	RECAUDACIÓN NETA	DERECHOS PTES. DE COBRO
3	TASAS, PRECIOS PÚBLICOS Y OTROS INGRESOS	0,00	0,00	0,00	157,69	157,69-	157,69	0,00
39	OTROS INGRESOS	0,00	0,00	0,00	157,69	157,69-	157,69	0,00
5	INGRESOS PATRIMONIALES	0,00	0,00	0,00	21,07	21,07-	21,07	0,00
52	INTERESES DE DEPÓSITOS	0,00	0,00	0,00	21,07	21,07-	21,07	0,00
	Total Operaciones Corrientes	0,00	0,00	0,00	178,76	178,76-	178,76	0,00
	Total operaciones no financieras	0,00	0,00	0,00	178,76	178,76-	178,76	0,00
8	ACTIVOS FINANCIEROS	7.970,00	0,00	7.970,00	2.571,42	5.398,58	2.571,42	0,00
82	REINTEGRO DE PRÉSTAMOS CONCEDIDOS	7.970,00	0,00	7.970,00	2.571,42	5.398,58	2.571,42	0,00
	Total Operaciones financieras	7.970,00	0,00	7.970,00	2.571,42	5.398,58	2.571,42	0,00
	Total Sección	7.970,00	0,00	7.970,00	2.750,18	5.219,82	2.750,18	0,00

PARTE I - EJECUCIÓN DEL PRESUPUESTO DE INGRESOS

Sección 05 CONSEJO ECONÓMICO Y SOCIAL

CÓDIGO	Capítulo/Artículo	PREVISIONES INICIALES	MODIFICACIONES	PREVISIONES DEFINITIVAS	DERECHOS RECONOCIDOS	SALDO DE PREVISIÓN	RECAUDACIÓN NETA	DERECHOS PTES. DE COBRO
8	ACTIVOS FINANCIEROS	9.020,00	0,00	9.020,00	857,10	8.162,90	857,10	0,00
82	REINTEGRO DE PRÉSTAMOS CONCEDIDOS	9.020,00	0,00	9.020,00	857,10	8.162,90	857,10	0,00
	Total Operaciones financieras	9.020,00	0,00	9.020,00	857,10	8.162,90	857,10	0,00
	Total Sección	9.020,00	0,00	9.020,00	857,10	8.162,90	857,10	0,00

PARTE I - EJECUCIÓN DEL PRESUPUESTO DE INGRESOS

Sección 06 DEUDA PÚBLICA

CÓDIGO	Capítulo/Artículo	PREVISIONES INICIALES	MODIFICACIONES	PREVISIONES DEFINITIVAS	DERECHOS RECONOCIDOS	SALDO DE PREVISIÓN	RECAUDACIÓN NETA	DERECHOS PTES. DE COBRO
3	TASAS, PRECIOS PÚBLICOS Y OTROS INGRESOS	400.000,00	0,00	400.000,00	3.244.611,11	2.844.611,11-	3.244.611,11	0,00
39	OTROS INGRESOS	400.000,00	0,00	400.000,00	3.244.611,11	2.844.611,11-	3.244.611,11	0,00
	Total Operaciones Corrientes	400.000,00	0,00	400.000,00	3.244.611,11	2.844.611,11-	3.244.611,11	0,00
	Total operaciones no financieras	400.000,00	0,00	400.000,00	3.244.611,11	2.844.611,11-	3.244.611,11	0,00
9	PASIVOS FINANCIEROS	1.159.920.480,00	0,00	1.159.920.480,00	1.683.668.221,34	523.747.741,34-	1.683.668.221,34	0,00
90	EMISIÓN DE DEUDA PÚBLICA	1.159.920.480,00	0,00	1.159.920.480,00	835.387.218,25	324.533.261,75	835.387.218,25	0,00
91	PRÉSTAMOS EN MONEDA NACIONAL	0,00	0,00	0,00	848.281.003,09	848.281.003,09-	848.281.003,09	0,00
	Total Operaciones financieras	1.159.920.480,00	0,00	1.159.920.480,00	1.683.668.221,34	523.747.741,34-	1.683.668.221,34	0,00
	Total Sección	1.160.320.480,00	0,00	1.160.320.480,00	1.686.912.832,45	526.592.352,45-	1.686.912.832,45	0,00

PARTE I - EJECUCIÓN DEL PRESUPUESTO DE INGRESOS

Sección 11 PRESIDENCIA DE LA JUNTA

CÓDIGO	Capítulo/Artículo	PREVISIONES INICIALES	MODIFICACIONES	PREVISIONES DEFINITIVAS	DERECHOS RECONOCIDOS	SALDO DE PREVISIÓN	RECAUDACIÓN NETA	DERECHOS PTES. DE COBRO
3	TASAS, PRECIOS PÚBLICOS Y OTROS INGRESOS	0,00	0,00	0,00	30.264,92	30.264,92-	30.264,92	0,00
38	REINTEGRO DE OPERACIONES CORRIEN-TES	0,00	0,00	0,00	28.671,09	28.671,09-	28.671,09	0,00
39	OTROS INGRESOS	0,00	0,00	0,00	1.593,83	1.593,83-	1.593,83	0,00
5	INGRESOS PATRIMONIALES	0,00	0,00	0,00	123,35	123,35-	123,35	0,00
52	INTERESES DE DEPÓSITOS	0,00	0,00	0,00	123,35	123,35-	123,35	0,00
	Total Operaciones Corrientes	0,00	0,00	0,00	30.388,27	30.388,27-	30.388,27	0,00
	Total operaciones no financieras	0,00	0,00	0,00	30.388,27	30.388,27-	30.388,27	0,00
8	ACTIVOS FINANCIEROS	63.900,00	0,00	63.900,00	40.858,61	23.041,39	40.858,61	0,00
82	REINTEGRO DE PRÉSTAMOS CONCEDIDOS	63.900,00	0,00	63.900,00	40.858,61	23.041,39	40.858,61	0,00
	Total Operaciones financieras	63.900,00	0,00	63.900,00	40.858,61	23.041,39	40.858,61	0,00
	Total Sección	63.900,00	0,00	63.900,00	71.246,88	7.346,88-	71.246,88	0,00

PARTE I - EJECUCIÓN DEL PRESUPUESTO DE INGRESOS

Sección 15 VICEPRESIDENCIA Y ECONOMÍA Y HACIENDA

CÓDIGO	Capítulo/Artículo	PREVISIONES INICIALES	MODIFICACIONES	PREVISIONES DEFINITIVAS	DERECHOS RECONOCIDOS	SALDO DE PREVISIÓN	RECAUDACIÓN NETA	DERECHOS PTES. DE COBRO
1	IMPUESTOS DIRECTOS	914.460.410,00	0,00	914.460.410,00	1.048.672.445,15	134.212.035,15-	1.028.115.241,86	20.557.203,29
10	SOBRE LA RENTA	826.720.410,00	0,00	826.720.410,00	953.709.177,30	126.988.767,30-	953.709.177,30	0,00
11	SOBRE EL CAPITAL	87.740.000,00	0,00	87.740.000,00	94.963.267,85	7.223.267,85-	74.406.064,56	20.557.203,29
2	IMPUESTOS INDIRECTOS	1.937.378.900,00	0,00	1.937.378.900,00	1.360.211.551,48	577.167.348,52	1.332.462.644,88	27.748.906,60
20	TRANSMISIONES PATRIMONIALES Y ACTOS JURÍDICOS DOCUMENTADOS	529.599.720,00	0,00	529.599.720,00	332.427.378,50	197.172.341,50	304.708.240,06	27.719.138,44
22	SOBRE CONSUMOS ESPECÍFICOS	629.778.140,00	0,00	629.778.140,00	519.620.779,50	110.157.360,50	519.620.779,50	0,00
23	SOBRE EL VALOR AÑADIDO	591.780.200,00	0,00	591.780.200,00	388.202.693,97	203.577.506,03	388.202.693,97	0,00
24	IMPUESTOS MEDIOAMBIENTALES	21.500.000,00	0,00	21.500.000,00	16.968.927,04	4.531.072,96	16.939.158,88	29.768,16
28	OTROS IMPUESTOS INDIRECTOS	164.720.840,00	0,00	164.720.840,00	102.991.772,47	61.729.067,53	102.991.772,47	0,00
3	TASAS, PRECIOS PÚBLICOS Y OTROS INGRESOS	53.571.260,00	0,00	53.571.260,00	53.786.479,41	215.219,41-	52.318.292,59	1.468.186,82
30	VENTA DE BIENES	218.760,00	0,00	218.760,00	191.940,60	26.819,40	191.940,60	0,00
32	TASAS	51.500.500,00	0,00	51.500.500,00	50.052.757,55	1.447.742,45	49.518.600,41	534.157,14
38	REINTEGRO DE OPERACIONES CORRIENTES	120.000,00	0,00	120.000,00	248.161,69	128.161,69-	247.381,14	780,55
39	OTROS INGRESOS	1.732.000,00	0,00	1.732.000,00	3.293.619,57	1.561.619,57-	2.360.370,44	933.249,13
4	TRANSFERENCIAS CORRIENTES	2.923.507.720,00	0,00	2.923.507.720,00	2.435.486.259,94	488.021.460,06	2.435.486.259,94	0,00
43	DE LA ADMINISTRACIÓN DEL ESTADO, OO.AA., EE.PP. Y OTROS ENTES PÚBLICOS ESTATALES	2.923.507.720,00	0,00	2.923.507.720,00	2.435.462.759,94	488.044.960,06	2.435.462.759,94	0,00
49	DEL EXTERIOR	0,00	0,00	0,00	23.500,00	23.500,00-	23.500,00	0,00
5	INGRESOS PATRIMONIALES	4.450.000,00	0,00	4.450.000,00	956.216,36	3.493.783,64	956.216,36	0,00

PARTE I - EJECUCIÓN DEL PRESUPUESTO DE INGRESOS

Sección 15 VICEPRESIDENCIA Y ECONOMÍA Y HACIENDA

CÓDIGO	Capítulo/Artículo	PREVISIONES INICIALES	MODIFICACIONES	PREVISIONES DEFINITIVAS	DERECHOS RECONOCIDOS	SALDO DE PREVISIÓN	RECAUDACIÓN NETA	DERECHOS PTES. DE COBRO
52	INTERESES DE DEPÓSITOS	4.250.000,00	0,00	4.250.000,00	561.666,30	3.688.333,70	561.666,30	0,00
54	RENTA DE BIENES INMUEBLES	30.000,00	0,00	30.000,00	40.034,60	10.034,60-	40.034,60	0,00
59	OTROS INGRESOS PATRIMONIALES	170.000,00	0,00	170.000,00	354.515,46	184.515,46-	354.515,46	0,00
	Total Operaciones Corrientes	5.833.368.290,00	0,00	5.833.368.290,00	4.899.112.952,34	934.255.337,66	4.849.338.655,63	49.774.296,71
6	ENAJENACIÓN DE INVERSIONES REALES	250.000,00	411.689,37	661.689,37	593.005,64	68.683,73	593.005,64	0,00
61	DE LAS DEMÁS INVERSIONES REALES	0,00	0,00	0,00	90,00	90,00-	90,00	0,00
68	REINTEGRO POR OPERACIONES DE CAPI-TAL	250.000,00	411.689,37	661.689,37	592.915,64	68.773,73	592.915,64	0,00
7	TRANSFERENCIAS DE CAPITAL	164.809.010,00	0,00	164.809.010,00	51.085.336,21	113.723.673,79	51.085.336,21	0,00
73	DE LA ADMINISTRACIÓN DEL ESTADO, OO.AA., EE.PP. Y OTROS ENTES PÚBLICOS ESTATALES	325.010,00	0,00	325.010,00	510.638,32	185.628,32-	510.638,32	0,00
79	DEL EXTERIOR	164.484.000,00	0,00	164.484.000,00	50.574.697,89	113.909.302,11	50.574.697,89	0,00
	Total Operaciones de Capital	165.059.010,00	411.689,37	165.470.699,37	51.678.341,85	113.792.357,52	51.678.341,85	0,00
	Total operaciones no financieras	5.998.427.300,00	411.689,37	5.998.838.989,37	4.950.791.294,19	1.048.047.695,18	4.901.016.997,48	49.774.296,71
8	ACTIVOS FINANCIEROS	191.780,00	8.054.560,36	8.246.340,36	181.598,34	8.064.742,02	181.598,34	0,00
82	REINTEGRO DE PRÉSTAMOS CONCEDIDOS	191.780,00	0,00	191.780,00	181.598,34	10.181,66	181.598,34	0,00
87	REMANENTE DE TESORERÍA	0,00	8.054.560,36	8.054.560,36	0,00	8.054.560,36	0,00	0,00
	Total Operaciones financieras	191.780,00	8.054.560,36	8.246.340,36	181.598,34	8.064.742,02	181.598,34	0,00
	Total Sección	5.998.619.080,00	8.466.249,73	6.007.085.329,73	4.950.972.892,53	1.056.112.437,20	4.901.198.595,82	49.774.296,71

PARTE I - EJECUCIÓN DEL PRESUPUESTO DE INGRESOS

Sección 17 ORDENACIÓN DEL TERRITORIO Y VIVIENDA

CÓDIGO	Capítulo/Artículo	PREVISIONES INICIALES	MODIFICACIONES	PREVISIONES DEFINITIVAS	DERECHOS RECONOCIDOS	SALDO DE PREVISIÓN	RECAUDACIÓN NETA	DERECHOS PTES. DE COBRO
3	TASAS, PRECIOS PÚBLICOS Y OTROS INGRESOS	15.812.000,00	0,00	15.812.000,00	17.707.837,12	1.895.837,12-	12.504.669,71	5.203.167,41
32	TASAS	6.550.000,00	0,00	6.550.000,00	3.449.768,67	3.100.231,33	3.443.274,69	6.493,98
38	REINTEGRO DE OPERACIONES CORRIENTES	37.000,00	0,00	37.000,00	75.351,89	38.351,89-	74.546,18	805,71
39	OTROS INGRESOS	9.225.000,00	0,00	9.225.000,00	14.182.716,56	4.957.716,56-	8.986.848,84	5.195.867,72
4	TRANSFERENCIAS CORRIENTES	6.685.090,00	0,00	6.685.090,00	1.753.038,45	4.932.051,55	1.753.038,45	0,00
43	DE LA ADMINISTRACIÓN DEL ESTADO, OO.AA., EE.PP. Y OTROS ENTES PÚBLICOS ESTATALES	6.685.090,00	0,00	6.685.090,00	1.753.038,45	4.932.051,55	1.753.038,45	0,00
5	INGRESOS PATRIMONIALES	3.513.080,00	0,00	3.513.080,00	4.232.020,68	718.940,68-	2.421.554,36	1.810.466,32
51	INTERESES DE ANTICIPOS Y PRÉSTAMOS CONCEDIDOS	213.080,00	0,00	213.080,00	209.288,10	3.791,90	81.180,23	128.107,87
52	INTERESES DE DEPÓSITOS	100.000,00	0,00	100.000,00	22.524,01	77.475,99	22.524,01	0,00
54	RENTA DE BIENES INMUEBLES	3.200.000,00	0,00	3.200.000,00	4.000.208,57	800.208,57-	2.317.850,12	1.682.358,45
	Total Operaciones Corrientes	26.010.170,00	0,00	26.010.170,00	23.692.896,25	2.317.273,75	16.679.262,52	7.013.633,73
6	ENAJENACIÓN DE INVERSIONES REALES	25.855.030,00	0,00	25.855.030,00	11.087.442,38	14.767.587,62	7.020.045,57	4.067.396,81
60	DE TERRENOS	124.870,00	0,00	124.870,00	3.236.166,48-	3.361.036,48	3.348.733,01-	112.566,53
61	DE LAS DEMÁS INVERSIONES REALES	25.495.160,00	0,00	25.495.160,00	13.672.920,45	11.822.239,55	9.718.090,17	3.954.830,28
68	REINTEGRO POR OPERACIONES DE CAPITAL	235.000,00	0,00	235.000,00	650.688,41	415.688,41-	650.688,41	0,00
7	TRANSFERENCIAS DE CAPITAL	36.398.350,00	0,00	36.398.350,00	23.702.144,46	12.696.205,54	23.640.586,97	61.557,49
73	DE LA ADMINISTRACIÓN DEL ESTADO, OO.AA., EE.PP. Y OTROS ENTES PÚBLICOS ESTATALES	36.398.350,00	0,00	36.398.350,00	23.628.206,80	12.770.143,20	23.583.206,80	45.000,00
76	DE CORPORACIONES LOCALES	0,00	0,00	0,00	73.937,66	73.937,66-	57.380,17	16.557,49

PARTE I - EJECUCIÓN DEL PRESUPUESTO DE INGRESOS

Sección 17 ORDENACIÓN DEL TERRITORIO Y VIVIENDA

CÓDIGO	Capítulo/Artículo	PREVISIONES INICIALES	MODIFICACIONES	PREVISIONES DEFINITIVAS	DERECHOS RECONOCIDOS	SALDO DE PREVISIÓN	RECAUDACIÓN NETA	DERECHOS PTES. DE COBRO
	Total Operaciones de Capital	62.253.380,00	0,00	62.253.380,00	34.789.586,84	27.463.793,16	30.660.632,54	4.128.954,30
	Total operaciones no financieras	88.263.550,00	0,00	88.263.550,00	58.482.483,09	29.781.066,91	47.339.895,06	11.142.588,03
8	ACTIVOS FINANCIEROS	2.092.520,00	15.373.558,24	17.466.078,24	1.458.317,07	16.007.761,17	705.092,59	753.224,48
82	REINTEGRO DE PRÉSTAMOS CONCEDIDOS	2.092.520,00	0,00	2.092.520,00	1.458.317,07	634.202,93	705.092,59	753.224,48
87	REMANENTE DE TESORERÍA	0,00	15.373.558,24	15.373.558,24	0,00	15.373.558,24	0,00	0,00
	Total Operaciones financieras	2.092.520,00	15.373.558,24	17.466.078,24	1.458.317,07	16.007.761,17	705.092,59	753.224,48
	Total Sección	90.356.070,00	15.373.558,24	105.729.628,24	59.940.800,16	45.788.828,08	48.044.987,65	11.895.812,51

PARTE I - EJECUCIÓN DEL PRESUPUESTO DE INGRESOS

Sección 18 EDUCACIÓN Y CIENCIA

CÓDIGO	Capítulo/Artículo	PREVISIONES INICIALES	MODIFICACIONES	PREVISIONES DEFINITIVAS	DERECHOS RECONOCIDOS	SALDO DE PREVISIÓN	RECAUDACIÓN NETA	DERECHOS PTES. DE COBRO
3	TASAS, PRECIOS PÚBLICOS Y OTROS INGRESOS	9.787.200,00	0,00	9.787.200,00	10.282.258,63	495.058,63-	10.225.266,24	56.992,39
31	PRESTACIÓN DE SERVICIOS Y PRECIOS PÚBLICOS	4.907.200,00	0,00	4.907.200,00	6.072.016,88	1.164.816,88-	6.072.016,88	0,00
32	TASAS	3.900.000,00	0,00	3.900.000,00	2.749.940,59	1.150.059,41	2.749.940,59	0,00
38	REINTEGRO DE OPERACIONES CORRIEN-TES	900.000,00	0,00	900.000,00	1.397.754,91	497.754,91-	1.356.762,52	40.992,39
39	OTROS INGRESOS	80.000,00	0,00	80.000,00	62.546,25	17.453,75	46.546,25	16.000,00
4	TRANSFERENCIAS CORRIENTES	33.104.720,00	4.349.123,33	37.453.843,33	39.567.666,76	2.113.823,43-	32.135.826,14	7.431.840,62
41	DE ORGANISMOS AUTÓNOMOS DE LA JUNTA	0,00	0,00	0,00	123.262,50	123.262,50-	123.262,50	0,00
43	DE LA ADMINISTRACIÓN DEL ESTADO, OO.AA., EE.PP. Y OTROS ENTES PÚBLICOS ESTATALES	33.104.720,00	4.349.123,33	37.453.843,33	39.442.404,26	1.988.560,93-	32.010.563,64	7.431.840,62
48	DE FAMILIAS E INSTITUCIONES SIN FIN DE LUCRO	0,00	0,00	0,00	2.000,00	2.000,00-	2.000,00	0,00
5	INGRESOS PATRIMONIALES	61.500,00	0,00	61.500,00	17.399,20	44.100,80	17.399,20	0,00
52	INTERESES DE DEPÓSITOS	60.000,00	0,00	60.000,00	10.557,05	49.442,95	10.557,05	0,00
54	RENTA DE BIENES INMUEBLES	1.500,00	0,00	1.500,00	82,33	1.417,67	82,33	0,00
55	PRODUCTOS DE CONCESIONES Y APROVE-CHAMIENTOS ESPECIALES	0,00	0,00	0,00	6.759,82	6.759,82-	6.759,82	0,00
	Total Operaciones Corrientes	42.953.420,00	4.349.123,33	47.302.543,33	49.867.324,59	2.564.781,26-	42.378.491,58	7.488.833,01
7	TRANSFERENCIAS DE CAPITAL	52.817.810,00	0,00	52.817.810,00	50.486.114,20	2.331.695,80	45.518.504,00	4.967.610,20
73	DE LA ADMINISTRACIÓN DEL ESTADO, OO.AA., EE.PP. Y OTROS ENTES PÚBLICOS ESTATALES	52.817.810,00	0,00	52.817.810,00	50.486.114,20	2.331.695,80	45.518.504,00	4.967.610,20
	Total Operaciones de Capital	52.817.810,00	0,00	52.817.810,00	50.486.114,20	2.331.695,80	45.518.504,00	4.967.610,20
	Total operaciones no financieras	95.771.230,00	4.349.123,33	100.120.353,33	100.353.438,79	233.085,46-	87.896.995,58	12.456.443,21

PARTE I - EJECUCIÓN DEL PRESUPUESTO DE INGRESOS

Sección 18 EDUCACIÓN Y CIENCIA

CÓDIGO	Capítulo/Artículo	PREVISIONES INICIALES	MODIFICACIONES	PREVISIONES DEFINITIVAS	DERECHOS RECONOCIDOS	SALDO DE PREVISIÓN	RECAUDACIÓN NETA	DERECHOS PTES. DE COBRO
8	ACTIVOS FINANCIEROS	1.180.000,00	44.217.908,66	45.397.908,66	1.041.377,70	44.356.530,96	1.041.377,70	0,00
82	REINTEGRO DE PRÉSTAMOS CONCEDIDOS	1.180.000,00	0,00	1.180.000,00	1.041.377,70	138.622,30	1.041.377,70	0,00
87	REMANENTE DE TESORERÍA	0,00	44.217.908,66	44.217.908,66	0,00	44.217.908,66	0,00	0,00
9	PASIVOS FINANCIEROS	0,00	6.320.000,00	6.320.000,00	6.320.000,00	0,00	6.320.000,00	0,00
91	PRÉSTAMOS EN MONEDA NACIONAL	0,00	6.320.000,00	6.320.000,00	6.320.000,00	0,00	6.320.000,00	0,00
	Total Operaciones financieras	1.180.000,00	50.537.908,66	51.717.908,66	7.361.377,70	44.356.530,96	7.361.377,70	0,00
	Total Sección	96.951.230,00	54.887.031,99	151.838.261,99	107.714.816,49	44.123.445,50	95.258.373,28	12.456.443,21

PARTE I - EJECUCIÓN DEL PRESUPUESTO DE INGRESOS

Sección 19 TRABAJO Y EMPLEO

CÓDIGO	Capítulo/Artículo	PREVISIONES INICIALES	MODIFICACIONES	PREVISIONES DEFINITIVAS	DERECHOS RECONOCIDOS	SALDO DE PREVISIÓN	RECAUDACIÓN NETA	DERECHOS PTES. DE COBRO
3	TASAS, PRECIOS PÚBLICOS Y OTROS INGRESOS	3.340.000,00	0,00	3.340.000,00	4.380.949,44	1.040.949,44-	3.003.425,53	1.377.523,91
31	PRESTACIÓN DE SERVICIOS Y PRECIOS PÚBLICOS	0,00	0,00	0,00	23.783,48	23.783,48-	23.783,48	0,00
32	TASAS	0,00	0,00	0,00	9.450,81	9.450,81-	9.450,81	0,00
38	REINTEGRO DE OPERACIONES CORRIEN-TES	105.000,00	0,00	105.000,00	193.867,17	88.867,17-	180.060,79	13.806,38
39	OTROS INGRESOS	3.235.000,00	0,00	3.235.000,00	4.153.847,98	918.847,98-	2.790.130,45	1.363.717,53
4	TRANSFERENCIAS CORRIENTES	63.089.750,00	7.557.838,00	70.647.588,00	58.632.980,85	12.014.607,15	53.632.980,85	5.000.000,00
43	DE LA ADMINISTRACIÓN DEL ESTADO, OO.AA., EE.PP. Y OTROS ENTES PÚBLICOS ESTATALES	17.089.750,00	7.557.838,00	24.647.588,00	23.141.941,37	1.505.646,63	18.141.941,37	5.000.000,00
48	DE FAMILIAS E INSTITUCIONES SIN FIN DE LUCRO	0,00	0,00	0,00	1.622,44	1.622,44-	1.622,44	0,00
49	DEL EXTERIOR	46.000.000,00	0,00	46.000.000,00	35.489.417,04	10.510.582,96	35.489.417,04	0,00
5	INGRESOS PATRIMONIALES	4.000,00	0,00	4.000,00	1.118,71	2.881,29	1.118,71	0,00
52	INTERESES DE DEPÓSITOS	4.000,00	0,00	4.000,00	1.118,71	2.881,29	1.118,71	0,00
	Total Operaciones Corrientes	66.433.750,00	7.557.838,00	73.991.588,00	63.015.049,00	10.976.539,00	56.637.525,09	6.377.523,91
6	ENAJENACIÓN DE INVERSIONES REALES	15.000,00	0,00	15.000,00	19.531,13	4.531,13-	19.531,13	0,00
61	DE LAS DEMÁS INVERSIONES REALES	0,00	0,00	0,00	60,00	60,00-	60,00	0,00
68	REINTEGRO POR OPERACIONES DE CAPI-TAL	15.000,00	0,00	15.000,00	19.471,13	4.471,13-	19.471,13	0,00
7	TRANSFERENCIAS DE CAPITAL	3.140.270,00	0,00	3.140.270,00	1.558.218,00	1.582.052,00	1.558.218,00	0,00
73	DE LA ADMINISTRACIÓN DEL ESTADO, OO.AA., EE.PP. Y OTROS ENTES PÚBLICOS ESTATALES	3.140.270,00	0,00	3.140.270,00	1.558.218,00	1.582.052,00	1.558.218,00	0,00
	Total Operaciones de Capital	3.155.270,00	0,00	3.155.270,00	1.577.749,13	1.577.520,87	1.577.749,13	0,00

PARTE I - EJECUCIÓN DEL PRESUPUESTO DE INGRESOS

Sección 19 TRABAJO Y EMPLEO

CÓDIGO	Capítulo/Artículo	PREVISIONES INICIALES	MODIFICACIONES	PREVISIONES DEFINITIVAS	DERECHOS RECONOCIDOS	SALDO DE PREVISIÓN	RECAUDACIÓN NETA	DERECHOS PTES. DE COBRO
	Total operaciones no financieras	69.589.020,00	7.557.838,00	77.146.858,00	64.592.798,13	12.554.059,87	58.215.274,22	6.377.523,91
8	ACTIVOS FINANCIEROS	1.205.760,00	8.071.036,79	9.276.796,79	970.352,89	8.306.443,90	970.352,89	0,00
82	REINTEGRO DE PRÉSTAMOS CONCEDIDOS	1.205.760,00	0,00	1.205.760,00	970.352,89	235.407,11	970.352,89	0,00
87	REMANENTE DE TESORERÍA	0,00	8.071.036,79	8.071.036,79	0,00	8.071.036,79	0,00	0,00
	Total Operaciones financieras	1.205.760,00	8.071.036,79	9.276.796,79	970.352,89	8.306.443,90	970.352,89	0,00
	Total Sección	70.794.780,00	15.628.874,79	86.423.654,79	65.563.151,02	20.860.503,77	59.185.627,11	6.377.523,91

PARTE I - EJECUCIÓN DEL PRESUPUESTO DE INGRESOS

Sección 20 INDUSTRIA, ENERGIA Y MEDIO AMBIENTE

CÓDIGO	Capítulo/Artículo	PREVISIONES INICIALES	MODIFICACIONES	PREVISIONES DEFINITIVAS	DERECHOS RECONOCIDOS	SALDO DE PREVISIÓN	RECAUDACIÓN NETA	DERECHOS PTES. DE COBRO
3	TASAS, PRECIOS PÚBLICOS Y OTROS INGRESOS	7.995.000,00	0,00	7.995.000,00	5.457.331,44	2.537.668,56	4.546.097,47	911.233,97
30	VENTA DE BIENES	0,00	0,00	0,00	778,61	778,61-	778,61	0,00
31	PRESTACIÓN DE SERVICIOS Y PRECIOS PÚBLICOS	0,00	0,00	0,00	113,31-	113,31	113,31-	0,00
32	TASAS	6.300.000,00	0,00	6.300.000,00	3.390.703,35	2.909.296,65	3.390.703,35	0,00
38	REINTEGRO DE OPERACIONES CORRIEN-TES	140.000,00	0,00	140.000,00	97.926,03	42.073,97	97.169,65	756,38
39	OTROS INGRESOS	1.555.000,00	0,00	1.555.000,00	1.968.036,76	413.036,76-	1.057.559,17	910.477,59
4	TRANSFERENCIAS CORRIENTES	1.020.000,00	1.893.925,55	2.913.925,55	2.955.850,55	41.925,00-	2.955.850,55	0,00
43	DE LA ADMINISTRACIÓN DEL ESTADO, OO.AA., EE.PP. Y OTROS ENTES PÚBLICOS ESTATALES	1.000.000,00	1.893.925,55	2.893.925,55	2.955.850,55	61.925,00-	2.955.850,55	0,00
49	DEL EXTERIOR	20.000,00	0,00	20.000,00	0,00	20.000,00	0,00	0,00
5	INGRESOS PATRIMONIALES	43.000,00	0,00	43.000,00	6.769,35	36.230,65	6.769,35	0,00
52	INTERESES DE DEPÓSITOS	40.000,00	0,00	40.000,00	4.918,81	35.081,19	4.918,81	0,00
54	RENTA DE BIENES INMUEBLES	3.000,00	0,00	3.000,00	1.850,54	1.149,46	1.850,54	0,00
	Total Operaciones Corrientes	9.058.000,00	1.893.925,55	10.951.925,55	8.419.951,34	2.531.974,21	7.508.717,37	911.233,97
6	ENAJENACIÓN DE INVERSIONES REALES	37.000,00	0,00	37.000,00	4.082,02	32.917,98	4.082,02	0,00
68	REINTEGRO POR OPERACIONES DE CAPI-TAL	37.000,00	0,00	37.000,00	4.082,02	32.917,98	4.082,02	0,00
7	TRANSFERENCIAS DE CAPITAL	22.742.070,00	6.485.195,69	29.227.265,69	10.741.814,66	18.485.451,03	10.114.340,96	627.473,70
73	DE LA ADMINISTRACIÓN DEL ESTADO, OO.AA., EE.PP. Y OTROS ENTES PÚBLICOS ESTATALES	17.742.070,00	6.485.195,69	24.227.265,69	9.988.586,66	14.238.679,03	9.361.112,96	627.473,70
79	DEL EXTERIOR	5.000.000,00	0,00	5.000.000,00	753.228,00	4.246.772,00	753.228,00	0,00

PARTE I - EJECUCIÓN DEL PRESUPUESTO DE INGRESOS

Sección 20 INDUSTRIA, ENERGIA Y MEDIO AMBIENTE

CÓDIGO	Capítulo/Artículo	PREVISIONES INICIALES	MODIFICACIONES	PREVISIONES DEFINITIVAS	DERECHOS RECONOCIDOS	SALDO DE PREVISIÓN	RECAUDACIÓN NETA	DERECHOS PTES. DE COBRO
	Total Operaciones de Capital	22.779.070,00	6.485.195,69	29.264.265,69	10.745.896,68	18.518.369,01	10.118.422,98	627.473,70
	Total operaciones no financieras	31.837.070,00	8.379.121,24	40.216.191,24	19.165.848,02	21.050.343,22	17.627.140,35	1.538.707,67
8	ACTIVOS FINANCIEROS	137.510,00	49.646.414,88	49.783.924,88	83.888,63	49.700.036,25	83.888,63	0,00
82	REINTEGRO DE PRÉSTAMOS CONCEDIDOS	137.510,00	0,00	137.510,00	83.888,63	53.621,37	83.888,63	0,00
87	REMANENTE DE TESORERÍA	0,00	49.646.414,88	49.646.414,88	0,00	49.646.414,88	0,00	0,00
	Total Operaciones financieras	137.510,00	49.646.414,88	49.783.924,88	83.888,63	49.700.036,25	83.888,63	0,00
	Total Sección	31.974.580,00	58.025.536,12	90.000.116,12	19.249.736,65	70.750.379,47	17.711.028,98	1.538.707,67

PARTE I - EJECUCIÓN DEL PRESUPUESTO DE INGRESOS

Sección 21 AGRICULTURA Y DESARROLLO RURAL

CÓDIGO	Capítulo/Artículo	PREVISIONES INICIALES	MODIFICACIONES	PREVISIONES DEFINITIVAS	DERECHOS RECONOCIDOS	SALDO DE PREVISIÓN	RECAUDACIÓN NETA	DERECHOS PTES. DE COBRO
3	TASAS, PRECIOS PÚBLICOS Y OTROS INGRESOS	19.038.170,00	546.880,32	19.585.050,32	14.160.761,52	5.424.288,80	11.253.606,37	2.907.155,15
30	VENTA DE BIENES	40.670,00	0,00	40.670,00	14.326,66	26.343,34	14.326,66	0,00
31	PRESTACIÓN DE SERVICIOS Y PRECIOS PÚBLICOS	3.500,00	0,00	3.500,00	6.880,28-	10.380,28	6.880,28-	0,00
32	TASAS	5.256.000,00	0,00	5.256.000,00	5.053.876,38	202.123,62	5.053.876,38	0,00
38	REINTEGRO DE OPERACIONES CORRIEN-TES	9.696.000,00	546.880,32	10.242.880,32	5.040.739,39	5.202.140,93	4.708.849,80	331.889,59
39	OTROS INGRESOS	4.042.000,00	0,00	4.042.000,00	4.058.699,37	16.699,37-	1.483.433,81	2.575.265,56
4	TRANSFERENCIAS CORRIENTES	859.541.860,00	122.640.512,48	982.182.372,48	961.242.891,37	20.939.481,11	960.971.358,37	271.533,00
43	DE LA ADMINISTRACIÓN DEL ESTADO, OO.AA., EE.PP. Y OTROS ENTES PÚBLICOS ESTATALES	35.473.250,00	224.798,82	35.698.048,82	30.346.832,46	5.351.216,36	30.075.299,46	271.533,00
48	DE FAMILIAS E INSTITUCIONES SIN FIN DE LUCRO	0,00	140.745,85	140.745,85	156.745,85	16.000,00-	156.745,85	0,00
49	DEL EXTERIOR	824.068.610,00	122.274.967,81	946.343.577,81	930.739.313,06	15.604.264,75	930.739.313,06	0,00
5	INGRESOS PATRIMONIALES	4.022.000,00	0,00	4.022.000,00	3.001.339,19	1.020.660,81	3.001.339,19	0,00
51	INTERESES DE ANTICIPOS Y PRÉSTAMOS CONCEDIDOS	643.000,00	0,00	643.000,00	373.244,52	269.755,48	373.244,52	0,00
52	INTERESES DE DEPÓSITOS	294.000,00	0,00	294.000,00	25.621,86	268.378,14	25.621,86	0,00
54	RENTA DE BIENES INMUEBLES	0,00	0,00	0,00	34.073,32	34.073,32-	34.073,32	0,00
55	PRODUCTOS DE CONCESIONES Y APROVE-CHAMIENTOS ESPECIALES	3.085.000,00	0,00	3.085.000,00	2.568.359,49	516.640,51	2.568.359,49	0,00
59	OTROS INGRESOS PATRIMONIALES	0,00	0,00	0,00	40,00	40,00-	40,00	0,00
	Total Operaciones Corrientes	882.602.030,00	123.187.392,80	1.005.789.422,80	978.404.992,08	27.384.430,72	975.226.303,93	3.178.688,15
6	ENAJENACIÓN DE INVERSIONES REALES	5.394.100,00	0,00	5.394.100,00	5.245.028,85	149.071,15	3.696.343,20	1.548.685,65

PARTE I - EJECUCIÓN DEL PRESUPUESTO DE INGRESOS

Sección 21 AGRICULTURA Y DESARROLLO RURAL

CÓDIGO	Capítulo/Artículo	PREVISIONES INICIALES	MODIFICACIONES	PREVISIONES DEFINITIVAS	DERECHOS RECONOCIDOS	SALDO DE PREVISIÓN	RECAUDACIÓN NETA	DERECHOS PTES. DE COBRO
60	DE TERRENOS	26.100,00	0,00	26.100,00	61.637,04	35.537,04-	61.637,04	0,00
61	DE LAS DEMÁS INVERSIONES REALES	261.600,00	0,00	261.600,00	743.381,72	481.781,72-	742.919,76	461,96
68	REINTEGRO POR OPERACIONES DE CAPITAL	5.106.400,00	0,00	5.106.400,00	4.440.010,09	666.389,91	2.891.786,40	1.548.223,69
7	TRANSFERENCIAS DE CAPITAL	264.788.780,00	45.041.318,54	309.830.098,54	183.070.864,06	126.759.234,48	183.070.864,06	0,00
73	DE LA ADMINISTRACIÓN DEL ESTADO, OO.AA., EE.PP. Y OTROS ENTES PÚBLICOS ESTATALES	63.592.040,00	4.941.947,01	68.533.987,01	34.566.783,01	33.967.204,00	34.566.783,01	0,00
76	DE CORPORACIONES LOCALES	1.000.000,00	0,00	1.000.000,00	481.940,22	518.059,78	481.940,22	0,00
78	DE FAMILIAS E INSTITUCIONES SIN FIN DE LUCRO	0,00	722.154,44	722.154,44	922.340,33	200.185,89-	922.340,33	0,00
79	DEL EXTERIOR	200.196.740,00	39.377.217,09	239.573.957,09	147.099.800,50	92.474.156,59	147.099.800,50	0,00
	Total Operaciones de Capital	270.182.880,00	45.041.318,54	315.224.198,54	188.315.892,91	126.908.305,63	186.767.207,26	1.548.685,65
	Total operaciones no financieras	1.152.784.910,00	168.228.711,34	1.321.013.621,34	1.166.720.884,99	154.292.736,35	1.161.993.511,19	4.727.373,80
8	ACTIVOS FINANCIEROS	583.000,00	48.735.355,99	49.318.355,99	304.482,67	49.013.873,32	304.482,67	0,00
82	REINTEGRO DE PRÉSTAMOS CONCEDIDOS	583.000,00	0,00	583.000,00	304.482,67	278.517,33	304.482,67	0,00
87	REMANENTE DE TESORERÍA	0,00	48.735.355,99	48.735.355,99	0,00	48.735.355,99	0,00	0,00
	Total Operaciones financieras	583.000,00	48.735.355,99	49.318.355,99	304.482,67	49.013.873,32	304.482,67	0,00
	Total Sección	1.153.367.910,00	216.964.067,33	1.370.331.977,33	1.167.025.367,66	203.306.609,67	1.162.297.993,86	4.727.373,80

PARTE I - EJECUCIÓN DEL PRESUPUESTO DE INGRESOS

Sección 22 ADMINISTRACIONES PÚBLICAS Y JUSTICIA

CÓDIGO	Capítulo/Artículo	PREVISIONES INICIALES	MODIFICACIONES	PREVISIONES DEFINITIVAS	DERECHOS RECONOCIDOS	SALDO DE PREVISIÓN	RECAUDACIÓN NETA	DERECHOS PTES. DE COBRO
3	TASAS, PRECIOS PÚBLICOS Y OTROS INGRESOS	1.927.500,00	0,00	1.927.500,00	1.661.180,66	266.319,34	1.483.040,28	178.140,38
30	VENTA DE BIENES	2.000,00	0,00	2.000,00	312,03	1.687,97	312,03	0,00
31	PRESTACIÓN DE SERVICIOS Y PRECIOS PÚBLICOS	700.000,00	0,00	700.000,00	492.107,34	207.892,66	492.107,34	0,00
32	TASAS	925.500,00	0,00	925.500,00	736.456,24	189.043,76	736.456,24	0,00
38	REINTEGRO DE OPERACIONES CORRIEN-TES	20.000,00	0,00	20.000,00	63.411,72	43.411,72-	63.411,72	0,00
39	OTROS INGRESOS	280.000,00	0,00	280.000,00	368.893,33	88.893,33-	190.752,95	178.140,38
4	TRANSFERENCIAS CORRIENTES	475.000,00	879.459,52	1.354.459,52	1.369.944,45	15.484,93-	1.369.944,45	0,00
41	DE ORGANISMOS AUTÓNOMOS DE LA JUNTA	0,00	0,00	0,00	4.484,93	4.484,93-	4.484,93	0,00
42	DE EMPRESAS PÚBLICAS DE LA JUNTA Y OTROS ENTES PÚBLICOS	0,00	0,00	0,00	11.000,00	11.000,00-	11.000,00	0,00
43	DE LA ADMINISTRACIÓN DEL ESTADO, OO.AA., EE.PP. Y OTROS ENTES PÚBLICOS ESTATALES	475.000,00	744.037,35	1.219.037,35	1.219.037,35	0,00	1.219.037,35	0,00
48	DE FAMILIAS E INSTITUCIONES SIN FIN DE LUCRO	0,00	135.422,17	135.422,17	135.422,17	0,00	135.422,17	0,00
5	INGRESOS PATRIMONIALES	10.000,00	0,00	10.000,00	1.924,42	8.075,58	1.924,42	0,00
52	INTERESES DE DEPÓSITOS	10.000,00	0,00	10.000,00	1.924,42	8.075,58	1.924,42	0,00
	Total Operaciones Corrientes	2.412.500,00	879.459,52	3.291.959,52	3.033.049,53	258.909,99	2.854.909,15	178.140,38
7	TRANSFERENCIAS DE CAPITAL	556.353.410,00	0,00	556.353.410,00	0,00	556.353.410,00	0,00	0,00
73	DE LA ADMINISTRACIÓN DEL ESTADO, OO.AA., EE.PP. Y OTROS ENTES PÚBLICOS ESTATALES	556.353.410,00	0,00	556.353.410,00	0,00	556.353.410,00	0,00	0,00
	Total Operaciones de Capital	556.353.410,00	0,00	556.353.410,00	0,00	556.353.410,00	0,00	0,00
	Total operaciones no financieras	558.765.910,00	879.459,52	559.645.369,52	3.033.049,53	556.612.319,99	2.854.909,15	178.140,38

PARTE I - EJECUCIÓN DEL PRESUPUESTO DE INGRESOS

Sección 22 ADMINISTRACIONES PÚBLICAS Y JUSTICIA

CÓDIGO	Capítulo/Artículo	PREVISIONES INICIALES	MODIFICACIONES	PREVISIONES DEFINITIVAS	DERECHOS RECONOCIDOS	SALDO DE PREVISIÓN	RECAUDACIÓN NETA	DERECHOS PTES. DE COBRO
8	ACTIVOS FINANCIEROS	130.000,00	240.411,58	370.411,58	99.958,71	270.452,87	99.958,71	0,00
82	REINTEGRO DE PRÉSTAMOS CONCEDIDOS	130.000,00	0,00	130.000,00	99.958,71	30.041,29	99.958,71	0,00
87	REMANENTE DE TESORERÍA	0,00	240.411,58	240.411,58	0,00	240.411,58	0,00	0,00
	Total Operaciones financieras	130.000,00	240.411,58	370.411,58	99.958,71	270.452,87	99.958,71	0,00
	Total Sección	558.895.910,00	1.119.871,10	560.015.781,10	3.133.008,24	556.882.772,86	2.954.867,86	178.140,38

PARTE I - EJECUCIÓN DEL PRESUPUESTO DE INGRESOS

Sección 24 CULTURA, TURISMO Y ARTESANÍA

CÓDIGO	Capítulo/Artículo	PREVISIONES INICIALES	MODIFICACIONES	PREVISIONES DEFINITIVAS	DERECHOS RECONOCIDOS	SALDO DE PREVISIÓN	RECAUDACIÓN NETA	DERECHOS PTES. DE COBRO
3	TASAS, PRECIOS PÚBLICOS Y OTROS INGRESOS	586.000,00	0,00	586.000,00	252.342,43	333.657,57	252.184,35	158,08
30	VENTA DE BIENES	23.000,00	0,00	23.000,00	7.264,07	15.735,93	7.264,07	0,00
31	PRESTACIÓN DE SERVICIOS Y PRECIOS PÚBLICOS	45.000,00	0,00	45.000,00	41.233,03	3.766,97	41.233,03	0,00
32	TASAS	25.000,00	0,00	25.000,00	81.947,45	56.947,45-	81.947,45	0,00
38	REINTEGRO DE OPERACIONES CORRIEN-TES	335.000,00	0,00	335.000,00	124.410,46	210.589,54	124.410,46	0,00
39	OTROS INGRESOS	158.000,00	0,00	158.000,00	2.512,58-	160.512,58	2.670,66-	158,08
4	TRANSFERENCIAS CORRIENTES	6.181.000,00	0,00	6.181.000,00	874.460,00	5.306.540,00	874.460,00	0,00
41	DE ORGANISMOS AUTÓNOMOS DE LA JUNTA	6.181.000,00	0,00	6.181.000,00	868.460,00	5.312.540,00	868.460,00	0,00
43	DE LA ADMINISTRACIÓN DEL ESTADO, OO.AA., EE.PP. Y OTROS ENTES PÚBLICOS ESTATALES	0,00	0,00	0,00	6.000,00	6.000,00-	6.000,00	0,00
5	INGRESOS PATRIMONIALES	2.100,00	0,00	2.100,00	1.983,08	116,92	1.983,08	0,00
52	INTERESES DE DEPÓSITOS	2.000,00	0,00	2.000,00	1.869,85	130,15	1.869,85	0,00
54	RENTA DE BIENES INMUEBLES	100,00	0,00	100,00	113,23	13,23-	113,23	0,00
	Total Operaciones Corrientes	6.769.100,00	0,00	6.769.100,00	1.128.785,51	5.640.314,49	1.128.627,43	158,08
6	ENAJENACIÓN DE INVERSIONES REALES	152.000,00	0,00	152.000,00	19.636,47	132.363,53	19.636,47	0,00
61	DE LAS DEMÁS INVERSIONES REALES	2.000,00	0,00	2.000,00	0,00	2.000,00	0,00	0,00
68	REINTEGRO POR OPERACIONES DE CAPI-TAL	150.000,00	0,00	150.000,00	19.636,47	130.363,53	19.636,47	0,00
7	TRANSFERENCIAS DE CAPITAL	517.530,00	0,00	517.530,00	2.047.537,90	1.530.007,90-	1.947.537,90	100.000,00
73	DE LA ADMINISTRACIÓN DEL ESTADO, OO.AA., EE.PP. Y OTROS ENTES PÚBLICOS ESTATALES	517.530,00	0,00	517.530,00	2.047.537,90	1.530.007,90-	1.947.537,90	100.000,00

PARTE I - EJECUCIÓN DEL PRESUPUESTO DE INGRESOS

Sección 24 CULTURA, TURISMO Y ARTESANÍA

CÓDIGO	Capítulo/Artículo	PREVISIONES INICIALES	MODIFICACIONES	PREVISIONES DEFINITIVAS	DERECHOS RECONOCIDOS	SALDO DE PREVISIÓN	RECAUDACIÓN NETA	DERECHOS PTES. DE COBRO
	Total Operaciones de Capital	669.530,00	0,00	669.530,00	2.067.174,37	1.397.644,37-	1.967.174,37	100.000,00
	Total operaciones no financieras	7.438.630,00	0,00	7.438.630,00	3.195.959,88	4.242.670,12	3.095.801,80	100.158,08
8	ACTIVOS FINANCIEROS	128.000,00	4.309.104,94	4.437.104,94	97.596,12	4.339.508,82	97.596,12	0,00
82	REINTEGRO DE PRÉSTAMOS CONCEDIDOS	128.000,00	0,00	128.000,00	97.596,12	30.403,88	97.596,12	0,00
87	REMANENTE DE TESORERÍA	0,00	4.309.104,94	4.309.104,94	0,00	4.309.104,94	0,00	0,00
	Total Operaciones financieras	128.000,00	4.309.104,94	4.437.104,94	97.596,12	4.339.508,82	97.596,12	0,00
	Total Sección	7.566.630,00	4.309.104,94	11.875.734,94	3.293.556,00	8.582.178,94	3.193.397,92	100.158,08

PARTE I - EJECUCIÓN DEL PRESUPUESTO DE INGRESOS

Sección 27 SALUD Y BIENESTAR SOCIAL

CÓDIGO	Capítulo/Artículo	PREVISIONES INICIALES	MODIFICACIONES	PREVISIONES DEFINITIVAS	DERECHOS RECONOCIDOS	SALDO DE PREVISIÓN	RECAUDACIÓN NETA	DERECHOS PTES. DE COBRO
3	TASAS, PRECIOS PÚBLICOS Y OTROS INGRESOS	36.784.000,00	0,00	36.784.000,00	52.883.197,96	16.099.197,96-	52.130.677,00	752.520,96
30	VENTA DE BIENES	46.000,00	0,00	46.000,00	35.788,75	10.211,25	35.788,75	0,00
31	PRESTACIÓN DE SERVICIOS Y PRECIOS PÚBLICOS	29.900.000,00	0,00	29.900.000,00	36.524.815,13	6.624.815,13-	36.524.815,13	0,00
32	TASAS	3.675.000,00	0,00	3.675.000,00	2.833.775,21	841.224,79	2.693.875,25	139.899,96
38	REINTEGRO DE OPERACIONES CORRIEN-TES	2.400.000,00	0,00	2.400.000,00	12.293.371,25	9.893.371,25-	11.984.891,28	308.479,97
39	OTROS INGRESOS	763.000,00	0,00	763.000,00	1.195.447,62	432.447,62-	891.306,59	304.141,03
4	TRANSFERENCIAS CORRIENTES	131.929.050,00	26.260,69	131.955.310,69	108.476.201,66	23.479.109,03	104.521.589,66	3.954.612,00
43	DE LA ADMINISTRACIÓN DEL ESTADO, OO.AA., EE.PP. Y OTROS ENTES PÚBLICOS ESTATALES	130.572.770,00	26.260,69	130.599.030,69	107.097.915,51	23.501.115,18	103.143.303,51	3.954.612,00
44	DE LA SEGURIDAD SOCIAL	1.200.000,00	0,00	1.200.000,00	1.222.023,00	22.023,00-	1.222.023,00	0,00
48	DE FAMILIAS E INSTITUCIONES SIN FIN DE LUCRO	156.280,00	0,00	156.280,00	156.263,15	16,85	156.263,15	0,00
5	INGRESOS PATRIMONIALES	85.000,00	0,00	85.000,00	29.625,11	55.374,89	29.625,11	0,00
52	INTERESES DE DEPÓSITOS	85.000,00	0,00	85.000,00	26.581,98	58.418,02	26.581,98	0,00
55	PRODUCTOS DE CONCESIONES Y APROVE-CHAMIENTOS ESPECIALES	0,00	0,00	0,00	3.043,13	3.043,13-	3.043,13	0,00
	Total Operaciones Corrientes	168.798.050,00	26.260,69	168.824.310,69	161.389.024,73	7.435.285,96	156.681.891,77	4.707.132,96
6	ENAJENACIÓN DE INVERSIONES REALES	91.350,00	0,00	91.350,00	10.193,00	81.157,00	10.193,00	0,00
61	DE LAS DEMÁS INVERSIONES REALES	1.350,00	0,00	1.350,00	381,00	969,00	381,00	0,00
68	REINTEGRO POR OPERACIONES DE CAPI-TAL	90.000,00	0,00	90.000,00	9.812,00	80.188,00	9.812,00	0,00
7	TRANSFERENCIAS DE CAPITAL	16.703.210,00	0,00	16.703.210,00	23.659.210,00	6.956.000,00-	23.659.210,00	0,00

PARTE I - EJECUCIÓN DEL PRESUPUESTO DE INGRESOS

Sección 27 SALUD Y BIENESTAR SOCIAL

CÓDIGO	Capítulo/Artículo	PREVISIONES INICIALES	MODIFICACIONES	PREVISIONES DEFINITIVAS	DERECHOS RECONOCIDOS	SALDO DE PREVISIÓN	RECAUDACIÓN NETA	DERECHOS PTES. DE COBRO
73	DE LA ADMINISTRACIÓN DEL ESTADO, OO.AA., EE.PP. Y OTROS ENTES PÚBLICOS ESTATALES	16.703.210,00	0,00	16.703.210,00	23.653.210,00	6.950.000,00-	23.653.210,00	0,00
78	DE FAMILIAS E INSTITUCIONES SIN FIN DE LUCRO	0,00	0,00	0,00	6.000,00	6.000,00-	6.000,00	0,00
	Total Operaciones de Capital	16.794.560,00	0,00	16.794.560,00	23.669.403,00	6.874.843,00-	23.669.403,00	0,00
	Total operaciones no financieras	185.592.610,00	26.260,69	185.618.870,69	185.058.427,73	560.442,96	180.351.294,77	4.707.132,96
8	ACTIVOS FINANCIEROS	1.202.340,00	6.126.028,05	7.328.368,05	729.994,38	6.598.373,67	729.994,38	0,00
82	REINTEGRO DE PRÉSTAMOS CONCEDIDOS	1.202.340,00	0,00	1.202.340,00	729.994,38	472.345,62	729.994,38	0,00
87	REMANENTE DE TESORERÍA	0,00	6.126.028,05	6.126.028,05	0,00	6.126.028,05	0,00	0,00
	Total Operaciones financieras	1.202.340,00	6.126.028,05	7.328.368,05	729.994,38	6.598.373,67	729.994,38	0,00
	Total Sección	186.794.950,00	6.152.288,74	192.947.238,74	185.788.422,11	7.158.816,63	181.081.289,15	4.707.132,96
	Total	9.355.731.580,00	380.926.582,98	9.736.658.162,98	8.249.677.366,08	1.486.980.796,90	8.157.921.776,85	91.755.589,23

PARTE I - EJECUCIÓN DEL PRESUPUESTO DE INGRESOS

CÓDIGO	Capítulo/Artículo	PREVISIONES INICIALES	MODIFICACIONES	PREVISIONES DEFINITIVAS	DERECHOS RECONOCIDOS	SALDO DE PREVISIÓN	RECAUDACIÓN NETA	DERECHOS PTES. DE COBRO
1	IMPUESTOS DIRECTOS	914.460.410,00	0,00	914.460.410,00	1.048.672.445,15	134.212.035,15-	1.028.115.241,86	20.557.203,29
10	SOBRE LA RENTA	826.720.410,00	0,00	826.720.410,00	953.709.177,30	126.988.767,30-	953.709.177,30	0,00
11	SOBRE EL CAPITAL	87.740.000,00	0,00	87.740.000,00	94.963.267,85	7.223.267,85-	74.406.064,56	20.557.203,29
2	IMPUESTOS INDIRECTOS	1.937.378.900,00	0,00	1.937.378.900,00	1.360.211.551,48	577.167.348,52	1.332.462.644,88	27.748.906,60
20	TRANSMISIONES PATRIMONIALES Y ACTOS JURÍDICOS DOCUMENTADOS	529.599.720,00	0,00	529.599.720,00	332.427.378,50	197.172.341,50	304.708.240,06	27.719.138,44
22	SOBRE CONSUMOS ESPECÍFICOS	629.778.140,00	0,00	629.778.140,00	519.620.779,50	110.157.360,50	519.620.779,50	0,00
23	SOBRE EL VALOR AÑADIDO	591.780.200,00	0,00	591.780.200,00	388.202.693,97	203.577.506,03	388.202.693,97	0,00
24	IMPUESTOS MEDIOAMBIENTALES	21.500.000,00	0,00	21.500.000,00	16.968.927,04	4.531.072,96	16.939.158,88	29.768,16
28	OTROS IMPUESTOS INDIRECTOS	164.720.840,00	0,00	164.720.840,00	102.991.772,47	61.729.067,53	102.991.772,47	0,00
3	TASAS, PRECIOS PÚBLICOS Y OTROS INGRESOS	149.241.130,00	546.880,32	149.788.010,32	163.847.372,33	14.059.362,01-	150.992.293,26	12.855.079,07
30	VENTA DE BIENES	330.430,00	0,00	330.430,00	250.410,72	80.019,28	250.410,72	0,00
31	PRESTACIÓN DE SERVICIOS Y PRECIOS PÚBLICOS	35.555.700,00	0,00	35.555.700,00	43.146.962,27	7.591.262,27-	43.146.962,27	0,00
32	TASAS	78.132.000,00	0,00	78.132.000,00	68.358.676,25	9.773.323,75	67.678.125,17	680.551,08
38	REINTEGRO DE OPERACIONES CORRIEN-TES	13.753.000,00	546.880,32	14.299.880,32	19.563.665,60	5.263.785,28-	18.866.154,63	697.510,97
39	OTROS INGRESOS	21.470.000,00	0,00	21.470.000,00	32.527.657,49	11.057.657,49-	21.050.640,47	11.477.017,02
4	TRANSFERENCIAS CORRIENTES	4.025.534.190,00	137.347.119,57	4.162.881.309,57	3.610.359.294,03	552.522.015,54	3.593.701.308,41	16.657.985,62
41	DE ORGANISMOS AUTÓNOMOS DE LA JUNTA	6.181.000,00	0,00	6.181.000,00	996.207,43	5.184.792,57	996.207,43	0,00
42	DE EMPRESAS PÚBLICAS DE LA JUNTA Y OTROS ENTES PÚBLICOS	0,00	0,00	0,00	11.000,00	11.000,00-	11.000,00	0,00
43	DE LA ADMINISTRACIÓN DEL ESTADO, OO.AA., EE.PP. Y OTROS ENTES PÚBLICOS ESTATALES	3.147.908.300,00	14.795.983,74	3.162.704.283,74	2.641.425.779,89	521.278.503,85	2.624.767.794,27	16.657.985,62
44	DE LA SEGURIDAD SOCIAL	1.200.000,00	0,00	1.200.000,00	1.222.023,00	22.023,00-	1.222.023,00	0,00

PARTE I - EJECUCIÓN DEL PRESUPUESTO DE INGRESOS

CÓDIGO	Capítulo/Artículo	PREVISIONES INICIALES	MODIFICACIONES	PREVISIONES DEFINITIVAS	DERECHOS RECONOCIDOS	SALDO DE PREVISIÓN	RECAUDACIÓN NETA	DERECHOS PTES. DE COBRO
48	DE FAMILIAS E INSTITUCIONES SIN FIN DE LUCRO	156.280,00	276.168,02	432.448,02	452.053,61	19.605,59-	452.053,61	0,00
49	DEL EXTERIOR	870.088.610,00	122.274.967,81	992.363.577,81	966.252.230,10	26.111.347,71	966.252.230,10	0,00
5	INGRESOS PATRIMONIALES	12.190.680,00	0,00	12.190.680,00	8.248.540,52	3.942.139,48	6.438.074,20	1.810.466,32
51	INTERESES DE ANTICIPOS Y PRÉSTAMOS CONCEDIDOS	856.080,00	0,00	856.080,00	582.532,62	273.547,38	454.424,75	128.107,87
52	INTERESES DE DEPÓSITOS	4.845.000,00	0,00	4.845.000,00	656.927,41	4.188.072,59	656.927,41	0,00
54	RENTA DE BIENES INMUEBLES	3.234.600,00	0,00	3.234.600,00	4.076.362,59	841.762,59-	2.394.004,14	1.682.358,45
55	PRODUCTOS DE CONCESIONES Y APROVECHAMIENTOS ESPECIALES	3.085.000,00	0,00	3.085.000,00	2.578.162,44	506.837,56	2.578.162,44	0,00
59	OTROS INGRESOS PATRIMONIALES	170.000,00	0,00	170.000,00	354.555,46	184.555,46-	354.555,46	0,00
	Total Operaciones Corrientes	7.038.805.310,00	137.893.999,89	7.176.699.309,89	6.191.339.203,51	985.360.106,38	6.111.709.562,61	79.629.640,90
6	ENAJENACIÓN DE INVERSIONES REALES	31.794.480,00	411.689,37	32.206.169,37	16.978.919,49	15.227.249,88	11.362.837,03	5.616.082,46
60	DE TERRENOS	150.970,00	0,00	150.970,00	3.174.529,44-	3.325.499,44	3.287.095,97-	112.566,53
61	DE LAS DEMÁS INVERSIONES REALES	25.760.110,00	0,00	25.760.110,00	14.416.833,17	11.343.276,83	10.461.540,93	3.955.292,24
68	REINTEGRO POR OPERACIONES DE CAPITAL	5.883.400,00	411.689,37	6.295.089,37	5.736.615,76	558.473,61	4.188.392,07	1.548.223,69
7	TRANSFERENCIAS DE CAPITAL	1.118.270.440,00	51.526.514,23	1.169.796.954,23	346.351.239,49	823.445.714,74	340.594.598,10	5.756.641,39
73	DE LA ADMINISTRACIÓN DEL ESTADO, OO.AA., EE.PP. Y OTROS ENTES PÚBLICOS ESTATALES	747.589.700,00	11.427.142,70	759.016.842,70	146.439.294,89	612.577.547,81	140.699.210,99	5.740.083,90
76	DE CORPORACIONES LOCALES	1.000.000,00	0,00	1.000.000,00	555.877,88	444.122,12	539.320,39	16.557,49
78	DE FAMILIAS E INSTITUCIONES SIN FIN DE LUCRO	0,00	722.154,44	722.154,44	928.340,33	206.185,89-	928.340,33	0,00
79	DEL EXTERIOR	369.680.740,00	39.377.217,09	409.057.957,09	198.427.726,39	210.630.230,70	198.427.726,39	0,00
	Total Operaciones de Capital	1.150.064.920,00	51.938.203,60	1.202.003.123,60	363.330.158,98	838.672.964,62	351.957.435,13	11.372.723,85
	Total operaciones no financieras	8.188.870.230,00	189.832.203,49	8.378.702.433,49	6.554.669.362,49	1.824.033.071,00	6.463.666.997,74	91.002.364,75

PARTE I - EJECUCIÓN DEL PRESUPUESTO DE INGRESOS

CÓDIGO	Capítulo/Artículo	PREVISIONES INICIALES	MODIFICACIONES	PREVISIONES DEFINITIVAS	DERECHOS RECONOCIDOS	SALDO DE PREVISIÓN	RECAUDACIÓN NETA	DERECHOS PTES. DE COBRO
8	ACTIVOS FINANCIEROS	6.940.870,00	184.774.379,49	191.715.249,49	5.019.782,25	186.695.467,24	4.266.557,77	753.224,48
82	REINTEGRO DE PRÉSTAMOS CONCEDIDOS	6.940.870,00	0,00	6.940.870,00	5.019.782,25	1.921.087,75	4.266.557,77	753.224,48
87	REMANENTE DE TESORERÍA	0,00	184.774.379,49	184.774.379,49	0,00	184.774.379,49	0,00	0,00
9	PASIVOS FINANCIEROS	1.159.920.480,00	6.320.000,00	1.166.240.480,00	1.689.988.221,34	523.747.741,34-	1.689.988.221,34	0,00
90	EMISIÓN DE DEUDA PÚBLICA	1.159.920.480,00	0,00	1.159.920.480,00	835.387.218,25	324.533.261,75	835.387.218,25	0,00
91	PRÉSTAMOS EN MONEDA NACIONAL	0,00	6.320.000,00	6.320.000,00	854.601.003,09	848.281.003,09-	854.601.003,09	0,00
	Total Operaciones financieras	1.166.861.350,00	191.094.379,49	1.357.955.729,49	1.695.008.003,59	337.052.274,10-	1.694.254.779,11	753.224,48
	Total	9.355.731.580,00	380.926.582,98	9.736.658.162,98	8.249.677.366,08	1.486.980.796,90	8.157.921.776,85	91.755.589,23

3.3. RESULTADO PRESUPUESTARIO

RESULTADO PRESUPUESTARIO

CONCEPTOS	DERECHOS RECONOCIDOS NETOS(I)	OBLIGACIONES RECONOCIDOS NETOS(II)	IMPORTES(I-II)
1.(+) Operaciones no financieras	6.554.669.362,49	8.371.485.400,68	1.816.816.038,19-
2.(+) Operaciones con Activos Financieros	5.019.782,25	16.975.821,12	11.956.038,87-
I.- RESULTADO PRESUPUESTARIO DEL EJERCICIO (1 + 2)	**6.559.689.144,74**	**8.388.461.221,80**	**1.828.772.077,06-**
II.- VARIACIÓN NETA DE PASIVOS FINANCIEROS	**1.689.988.221,34**	**229.549.457,76**	**1.460.438.763,58**
III.- SALDO PRESUPUESTARIO DEL EJERCICIO (I + II)			**368.333.313,48-**
4.(+) Créditos gastados financiados con remanentes de tesorería			79.830.967,37
5.(-) Desviaciones de financiación positivas por recursos del ejercicio en gastos con financiación afectada			99.428.321,86
6.(+) Desviaciones de financiación negativas en gastos con financiación afectada			0,00
IV.- DÉFICIT DE FINANCIACIÓN DEL EJERCICIO (III + 4 - 5 + 6)			**387.930.667,97-**

4. MEMORIA

4.1. ORGANIZACIÓN

LA ADMINISTRACIÓN GENERAL DE LA JUNTA DE COMUNIDADES DE CASTILLA-LA MANCHA. ACTIVIDAD, ESTRUCTURA ORGANIZATIVA BÁSICA Y ORGANIZACIÓN CONTABLE.

ACTIVIDAD

Los Presupuestos de la Junta de Comunidades responden a un modelo de presupuestación por programas, que trata simultánea y globalmente el gasto según los fines que se pretenden alcanzar y se basa en los principios constitucionales de eficiencia y economía en la asignación de los recursos públicos. No es necesario resaltar la importancia del análisis funcional del gasto, que muestra las finalidades en que se materializa el mismo y, por tanto, los objetivos prioritarios del gobierno castellano-manchego.

La estructuración por programas de nuestro Presupuesto presenta el gasto público dividido en parcelas homogéneas, que, definidas según el criterio de la clasificación funcional, reflejan las políticas de gasto.

La distribución del gasto mediante su agrupación por funciones permite observar como el Presupuesto de 2010 se ha diseñado según los grandes objetivos previstos por el Gobierno, que pone su énfasis en la educación, sanidad, la creación de empleo, el desarrollo de las infraestructuras básicas, el capital tecnológico, la promoción turística y el aumento de los niveles alcanzados en el gasto social.

EL PRESUPUESTO POR FUNCIONES

EJERCICIO 2010

OBLIGACIONES RECONOCIDAS	2.010	%	2.009	%	VARIACION INTERANUAL	
					Valoración Absoluta	% Variac. Relativa
0.Deuda Pública	342.654	3,98%	160.603	1,69%	182.050,18	113,35
1. Servicios de carácter general	153.635	1,78%	934.510	9,86%	-780.875,28	-83,56
2. Protección Civil y Seguridad Ciudadana	12.423	0,14%	16.227	0,17%	-3.803,96	-23,44
3. Seguridad, protección y promoción social	1.020.540	11,84%	1.140.763	12,04%	-120.223,58	-10,54
4. Producción de bienes públicos de carácter social	5.192.591	60,25%	5.165.970	54,50%	26.621,87	0,52
5. Producción de bienes públicos de carácter económico	505.849	5,87%	623.839	6,58%	-117.989,33	-18,91
6. Regulación económica de carácter general	64.389	0,75%	77.794	0,82%	-13.404,43	-17,23
7. Regulación económica de sectores productivos	1.325.928	15,39%	1.358.880	14,34%	-32.951,80	-2,42
TOTAL	**8.618.009**	**100,00%**	**9.478.586**	**100,00%**	**-860.576,33**	**-9,08**

En el ejercicio 2010 las áreas de actuación principal de la Comunidad Autónoma de Castilla-La Mancha, han sido fundamentalmente por su importancia cuantitativa el grupo de función 4 “Producción de bienes públicos de carácter social” y el grupo de función 7 “Regulación económica de sectores productivos”, que representan el 60,25 % y el 15,39% respectivamente del total del gasto devengado, destacando los programas 718A “Política agraria comunitaria” y 412E “Planificación, atención a la salud e instituciones sanitarias” con un peso relativo de 54,11 % y 78,38 % respectivamente en su grupo de función.

Merece ser destacado el aumento relativo del 113,35 % que experimenta el grupo de función 0, “Deuda Pública” provocado fundamentalmente por el aumento de la amortización de la deuda y la disminución del 83,56 % del grupo de función 1 “Servicios de carácter general” por el cambio de criterio de contabilización de la participación de las Entidades Locales en los Tributos del Estado.

ESTRUCTURA ORGANIZATIVA BÁSICA.

Según establece el art. 8 del Estatuto de Autonomía de Castilla-La Mancha, los poderes se ejercen a través de la Junta de Comunidades. Son órganos o instituciones básicas de la Junta de Comunidades, las Cortes de Castilla La-Mancha, el Presidente de la Junta y el Consejo de Gobierno.

Con posterioridad a la aprobación en 1982 del Estatuto de Autonomía se han creado otras instituciones como son la Sindicatura de Cuentas, el Consejo Consultivo y el Consejo Económico y Social. La composición, creación y funciones tanto de estos órganos como de los demás expresamente citados en el Estatuto son la más típica expresión del ejercicio de la competencia exclusiva de organización de las instituciones de autogobierno que ostenta la Comunidad Autónoma.

La normativa legal vigente aplicable a la Administración Regional se encuentra recogida en los siguientes preceptos: Estatuto de Autonomía, Ley 11/2003, de 25 de septiembre, del Gobierno y del Consejo Consultivo; en la Ley 3/84, de 25 de abril, de régimen jurídico del Gobierno y de la Administración de la Junta (parcialmente derogada), en el Decreto 125/2008, de 2 de septiembre por el que se establece la estructura de la Administración Regional, vigente hasta 25 de mayo de 2010 derogado por Decreto 63/2010, de 24/05/2010 por el que se establece la estructura de la Administración Regional y posteriormente la Ley 13/2010, de 9 de diciembre, de Reordenación del Sector Público de la Junta de Comunidades de CLM y en los Decretos de estructura y funciones de la Consejerías.

La Administración Regional actúa con personalidad jurídica única, si bien, para mejor cumplimiento de sus fines, se estructura en departamentos que tienen encomendada la gestión de bloques de materias y que se denominan Consejerías. El número y denominación de éstas se encontraba regulado en el Decreto 125/2008, de 2 de septiembre, por el que se establece la estructura de la Administración Regional; existiendo a 01/01/2010 la siguiente estructura:

- Vicepresidencia y Consejería de Economía y Hacienda
- Consejería de Presidencia
- Consejería de Ordenación del Territorio y Vivienda

- Consejería de Educación y Ciencia
- Consejería de Trabajo y Empleo
- Consejería de Industria, Energía y Medio Ambiente
- Consejería de Agricultura y Medio Ambiente
- Consejería de Administraciones Públicas y Justicia
- Consejería de Cultura, Turismo y Artesanía
- Consejería de Salud y Bienestar Social

A partir de la entrada en vigor del Decreto 63/2010, de 24 de mayo, por el que se establece la estructura de la Administración Regional, esta se estructura en las siguientes Consejerías:

- Vicepresidencia y Consejería de Economía y Hacienda.
- Consejería de Presidencia y Administraciones Públicas.
- Consejería de Salud y Bienestar Social.
- Consejería de Educación, Ciencia y Cultura.
- Consejería de Ordenación del Territorio y Vivienda.
- Consejería de Agricultura y Medio Ambiente.
- Consejería de Empleo, Igualdad y Juventud.

La estructura tipo de las Consejerías se basa en dos clases de órganos: los centrales (con competencias en toda la región) y los periféricos (con competencias limitadas a una provincia, como regla general)

El modelo es similar en todas las Consejerías: la diferencia principal reside en el número de Direcciones Generales que tiene cada una. El Consejero es considerado como órgano superior de la Consejería y titular de la misma, existiendo, por razón de su ámbito territorial, los siguientes órganos:

Órganos Centrales; Viceconsejería, Secretaria General Técnica o Secretaría General y Direcciones Generales. Además, cada Consejero cuenta, como órgano de asistencia técnica y política, con un Gabinete.

Órganos periféricos: Delegaciones Provinciales o Servicios Provinciales de cada Consejería.

ESTRUCTURA SEGUN DECRETO 125/2008, DE 31 DE AGOSTO DE 2008

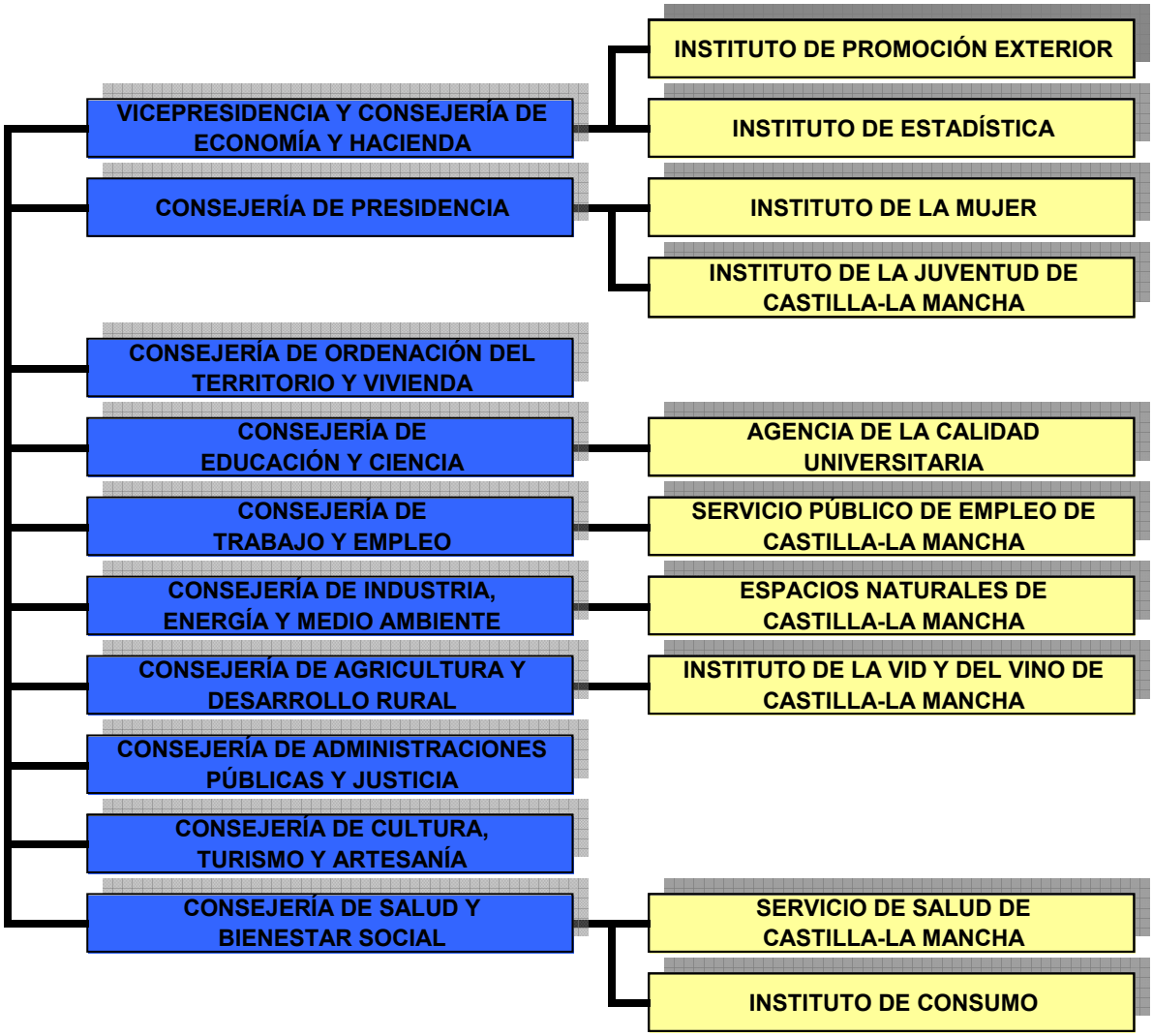

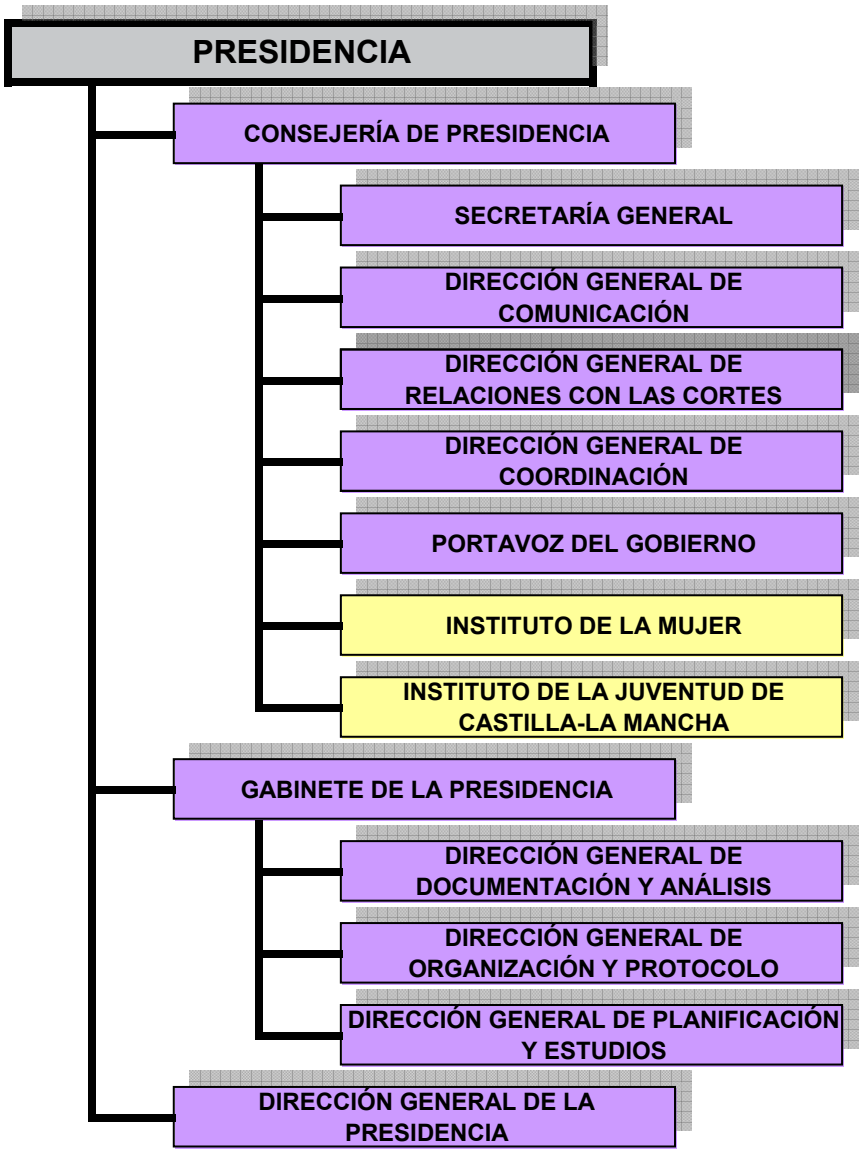
PRESIDENCIA
CONSEJERÍA DE PRESIDENCIA
SECRETARÍA GENERAL
DIRECCIÓN GENERAL DE COMUNICACIÓN
DIRECCIÓN GENERAL DE RELACIONES CON LAS CORTES
DIRECCIÓN GENERAL DE COORDINACIÓN
PORTAVOZ DEL GOBIERNO
INSTITUTO DE LA MUJER
INSTITUTO DE LA JUVENTUD DE CASTILLA-LA MANCHA
GABINETE DE LA PRESIDENCIA
DIRECCIÓN GENERAL DE DOCUMENTACIÓN Y ANÁLISIS
DIRECCIÓN GENERAL DE ORGANIZACIÓN Y PROTOCOLO
DIRECCIÓN GENERAL DE PLANIFICACIÓN Y ESTUDIOS
DIRECCIÓN GENERAL DE LA PRESIDENCIA

VICEPRESIDENCIA Y CONSEJERÍA DE ECONOMÍA Y HACIENDA
SECRETARÍA GENERAL
DIRECCIÓN GENERAL DE ASUNTOS EUROPEOS
DIR. GRAL. DE PRESUPUESTOS Y FONDOS COMUNITARIOS
INTERVENCIÓN GENERAL
DIRECCIÓN GENERAL DE TRIBUTOS
DIRECCIÓN GENERAL DE POLÍTICA FINANCIERA Y TESORERÍA
DIRECCIÓN GENERAL DE PROMOCIÓN EMPRESARIAL Y COMERCIO
DIRECCIÓN GENERAL DE PLANIFICACIÓN ECONÓMICA
INSTITUTO DE PROMOCIÓN EXTERIOR
INSTITUTO DE ESTADÍSTICA

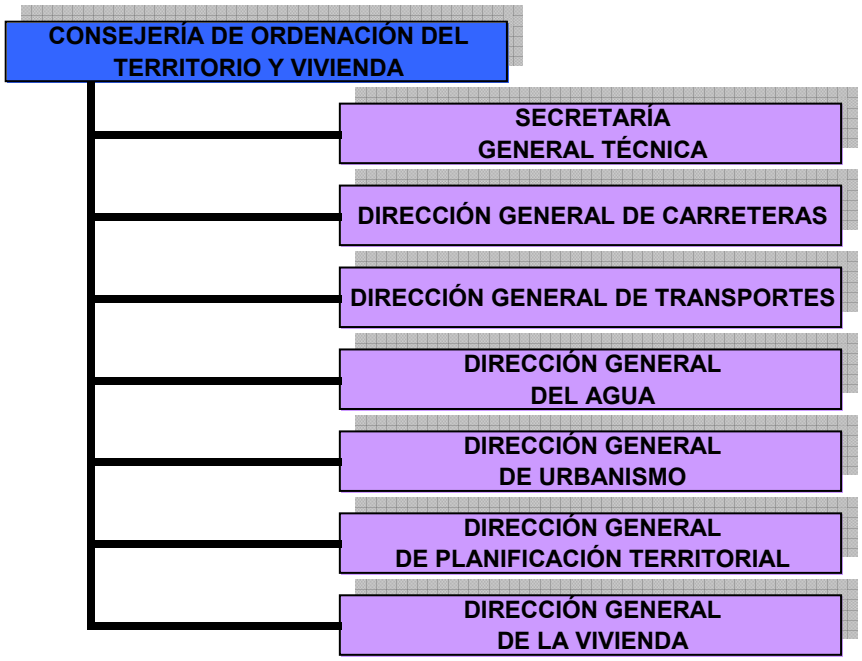
CONSEJERÍA DE ORDENACIÓN DEL TERRITORIO Y VIVIENDA
SECRETARÍA GENERAL TÉCNICA
DIRECCIÓN GENERAL DE CARRETERAS
DIRECCIÓN GENERAL DE TRANSPORTES
DIRECCIÓN GENERAL DEL AGUA
DIRECCIÓN GENERAL DE URBANISMO
DIRECCIÓN GENERAL DE PLANIFICACIÓN TERRITORIAL
DIRECCIÓN GENERAL DE LA VIVIENDA

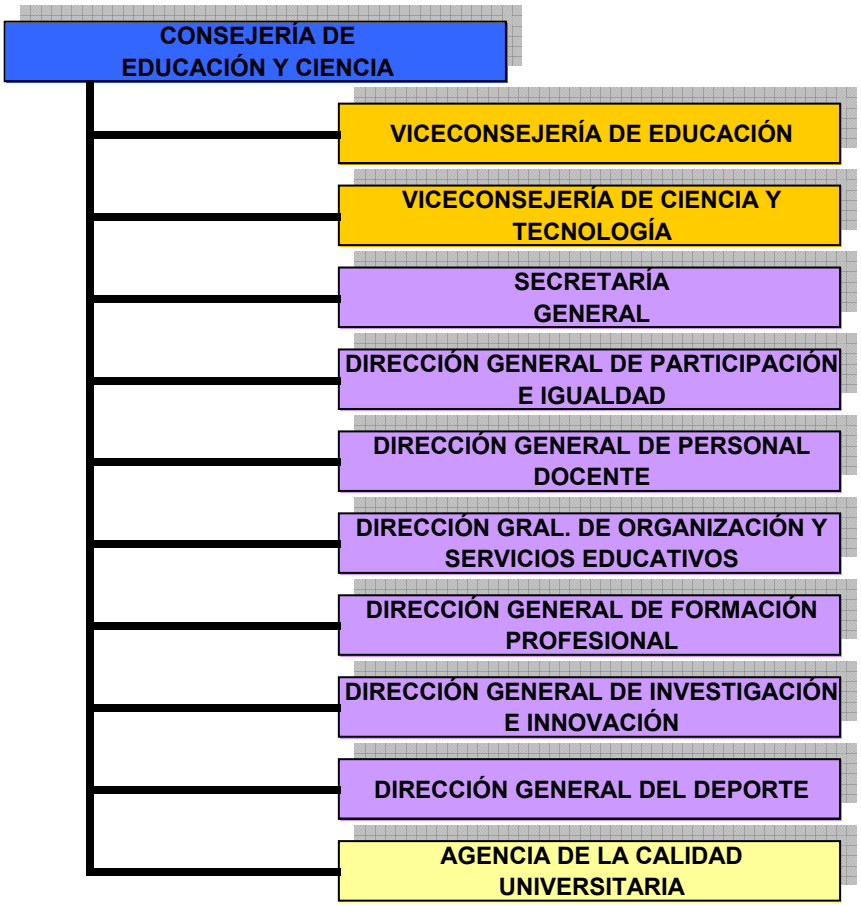
CONSEJERÍA DE EDUCACIÓN Y CIENCIA
VICECONSEJERÍA DE EDUCACIÓN
VICECONSEJERÍA DE CIENCIA Y TECNOLOGÍA
SECRETARÍA GENERAL
DIRECCIÓN GENERAL DE PARTICIPACIÓN E IGUALDAD
DIRECCIÓN GENERAL DE PERSONAL DOCENTE
DIRECCIÓN GRAL. DE ORGANIZACIÓN Y SERVICIOS EDUCATIVOS
DIRECCIÓN GENERAL DE FORMACIÓN PROFESIONAL
DIRECCIÓN GENERAL DE INVESTIGACIÓN E INNOVACIÓN
DIRECCIÓN GENERAL DEL DEPORTE
AGENCIA DE LA CALIDAD UNIVERSITARIA

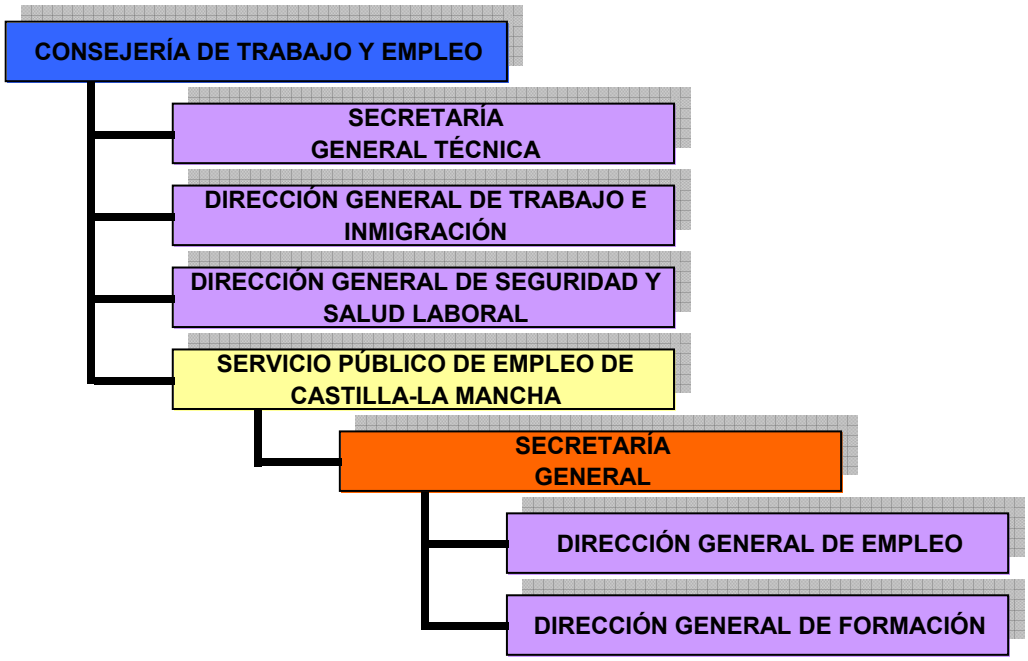
CONSEJERÍA DE TRABAJO Y EMPLEO
SECRETARÍA GENERAL TÉCNICA
DIRECCIÓN GENERAL DE TRABAJO E INMIGRACIÓN
DIRECCIÓN GENERAL DE SEGURIDAD Y SALUD LABORAL
SERVICIO PÚBLICO DE EMPLEO DE CASTILLA-LA MANCHA
SECRETARÍA GENERAL
DIRECCIÓN GENERAL DE EMPLEO
DIRECCIÓN GENERAL DE FORMACIÓN

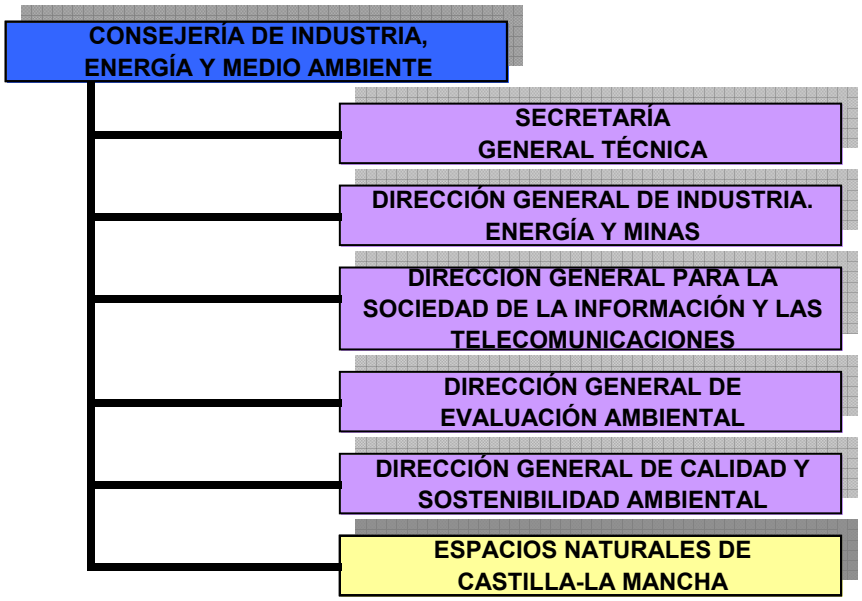
CONSEJERÍA DE INDUSTRIA, ENERGÍA Y MEDIO AMBIENTE
SECRETARÍA GENERAL TÉCNICA
DIRECCIÓN GENERAL DE INDUSTRIA. ENERGÍA Y MINAS
DIRECCION GENERAL PARA LA SOCIEDAD DE LA INFORMACIÓN Y LAS TELECOMUNICACIONES
DIRECCIÓN GENERAL DE EVALUACIÓN AMBIENTAL
DIRECCIÓN GENERAL DE CALIDAD Y SOSTENIBILIDAD AMBIENTAL
ESPACIOS NATURALES DE CASTILLA-LA MANCHA

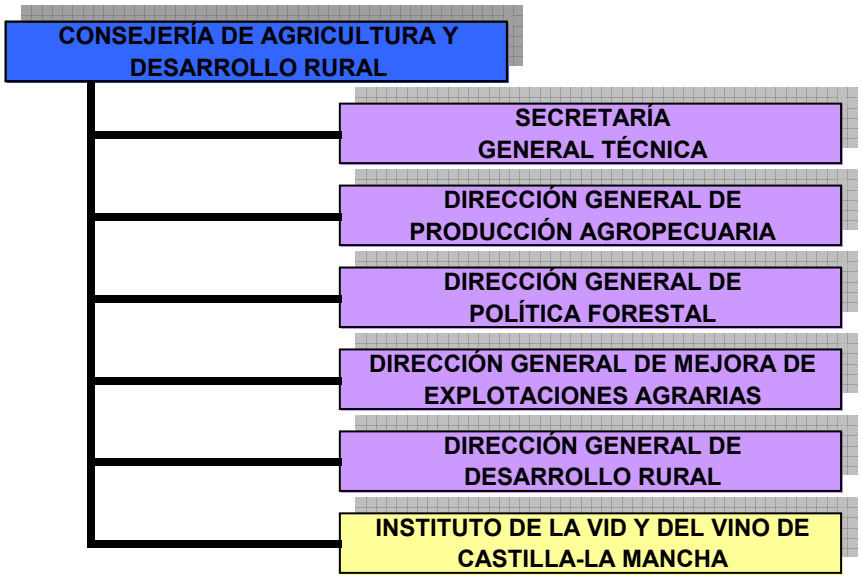
CONSEJERÍA DE AGRICULTURA Y DESARROLLO RURAL
SECRETARÍA GENERAL TÉCNICA
DIRECCIÓN GENERAL DE PRODUCCIÓN AGROPECUARIA
DIRECCIÓN GENERAL DE POLÍTICA FORESTAL
DIRECCIÓN GENERAL DE MEJORA DE EXPLOTACIONES AGRARIAS
DIRECCIÓN GENERAL DE DESARROLLO RURAL
INSTITUTO DE LA VID Y DEL VINO DE CASTILLA-LA MANCHA

CONSEJERÍA DE ADMINISTRACIONES PÚBLICAS Y JUSTICIA
SECRETARÍA GENERAL
DIRECCIÓN GENERAL DE LA FUNCIÓN PÚBLICA Y CALIDAD DE LOS SERVICIOS
DIRECCIÓN GENERAL DE ADMINISTRACIÓN LOCAL
DIRECCIÓN GENERAL DE JUSTICIA
DIRECCIÓN GENERAL DE PROTECCIÓN CIUDADANA

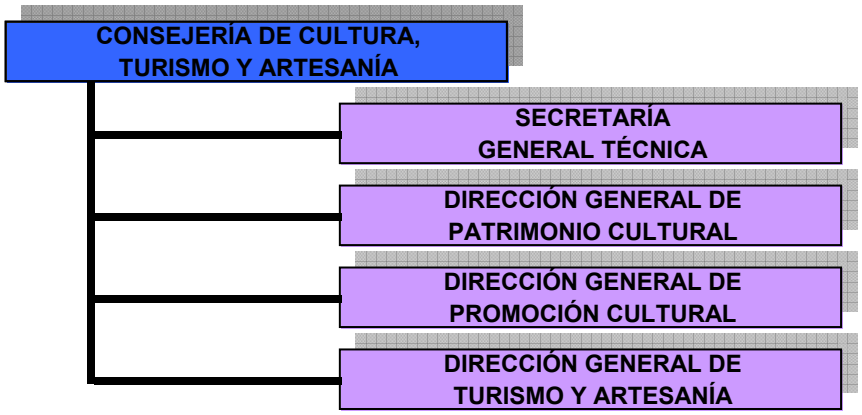
CONSEJERÍA DE CULTURA, TURISMO Y ARTESANÍA
SECRETARÍA GENERAL TÉCNICA
DIRECCIÓN GENERAL DE PATRIMONIO CULTURAL
DIRECCIÓN GENERAL DE PROMOCIÓN CULTURAL
DIRECCIÓN GENERAL DE TURISMO Y ARTESANÍA

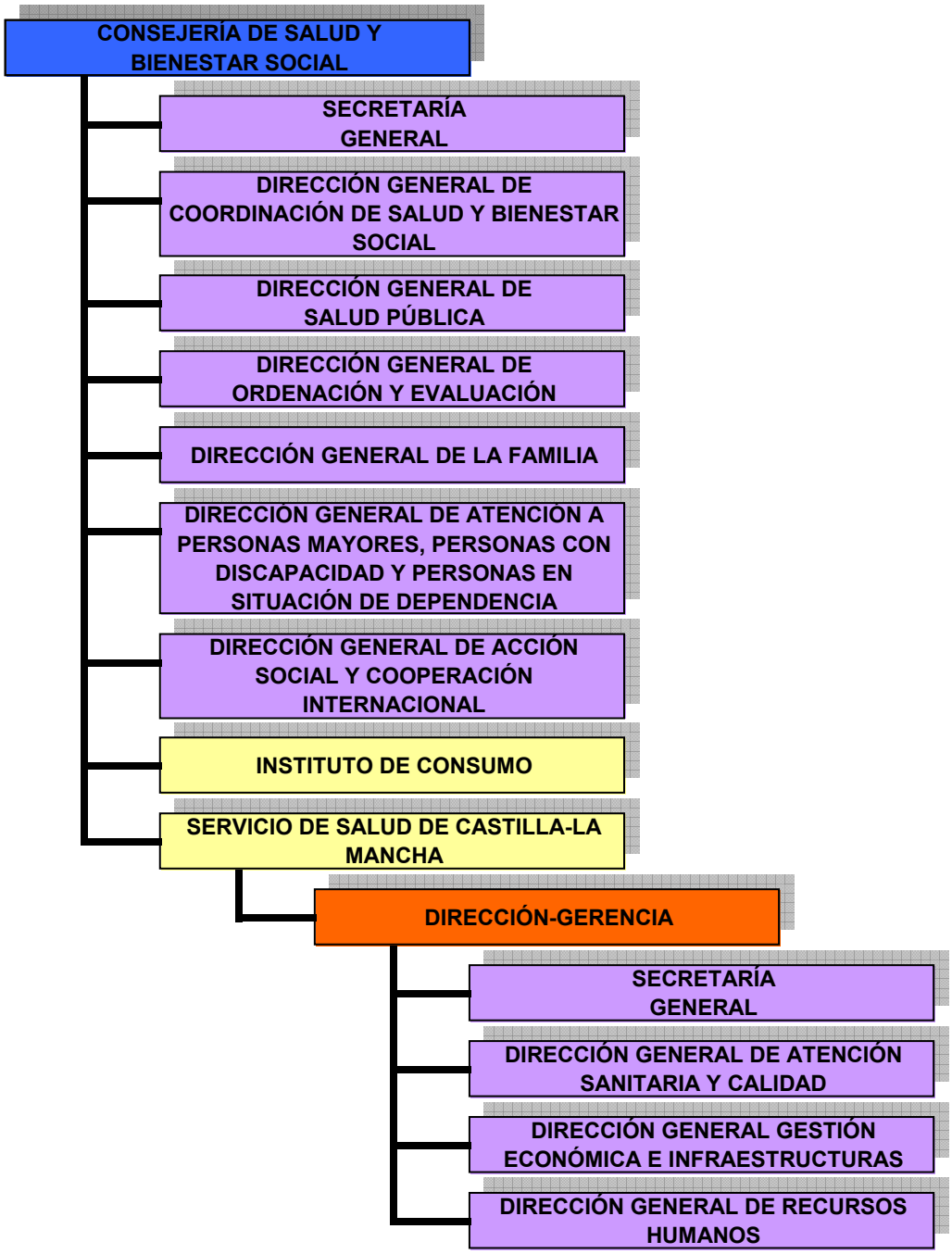
CONSEJERÍA DE SALUD Y BIENESTAR SOCIAL
SECRETARÍA GENERAL
DIRECCIÓN GENERAL DE COORDINACIÓN DE SALUD Y BIENESTAR SOCIAL
DIRECCIÓN GENERAL DE SALUD PÚBLICA
DIRECCIÓN GENERAL DE ORDENACIÓN Y EVALUACIÓN
DIRECCIÓN GENERAL DE LA FAMILIA
DIRECCIÓN GENERAL DE ATENCIÓN A PERSONAS MAYORES, PERSONAS CON DISCAPACIDAD Y PERSONAS EN SITUACIÓN DE DEPENDENCIA
DIRECCIÓN GENERAL DE ACCIÓN SOCIAL Y COOPERACIÓN INTERNACIONAL
INSTITUTO DE CONSUMO
SERVICIO DE SALUD DE CASTILLA-LA MANCHA
DIRECCIÓN-GERENCIA
SECRETARÍA GENERAL
DIRECCIÓN GENERAL DE ATENCIÓN SANITARIA Y CALIDAD
DIRECCIÓN GENERAL GESTIÓN ECONÓMICA E INFRAESTRUCTURAS
DIRECCIÓN GENERAL DE RECURSOS HUMANOS

ESTRUCTURA SEGUN DECRETO 63/2010, DE 24 DE MAYO DE 2010

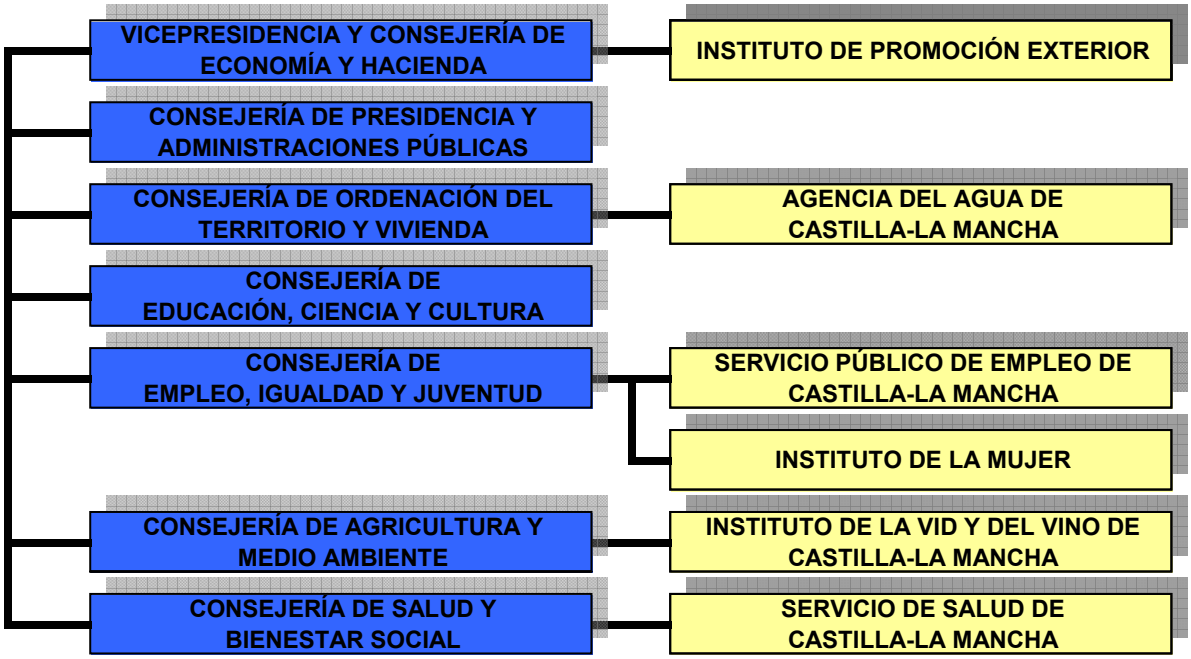

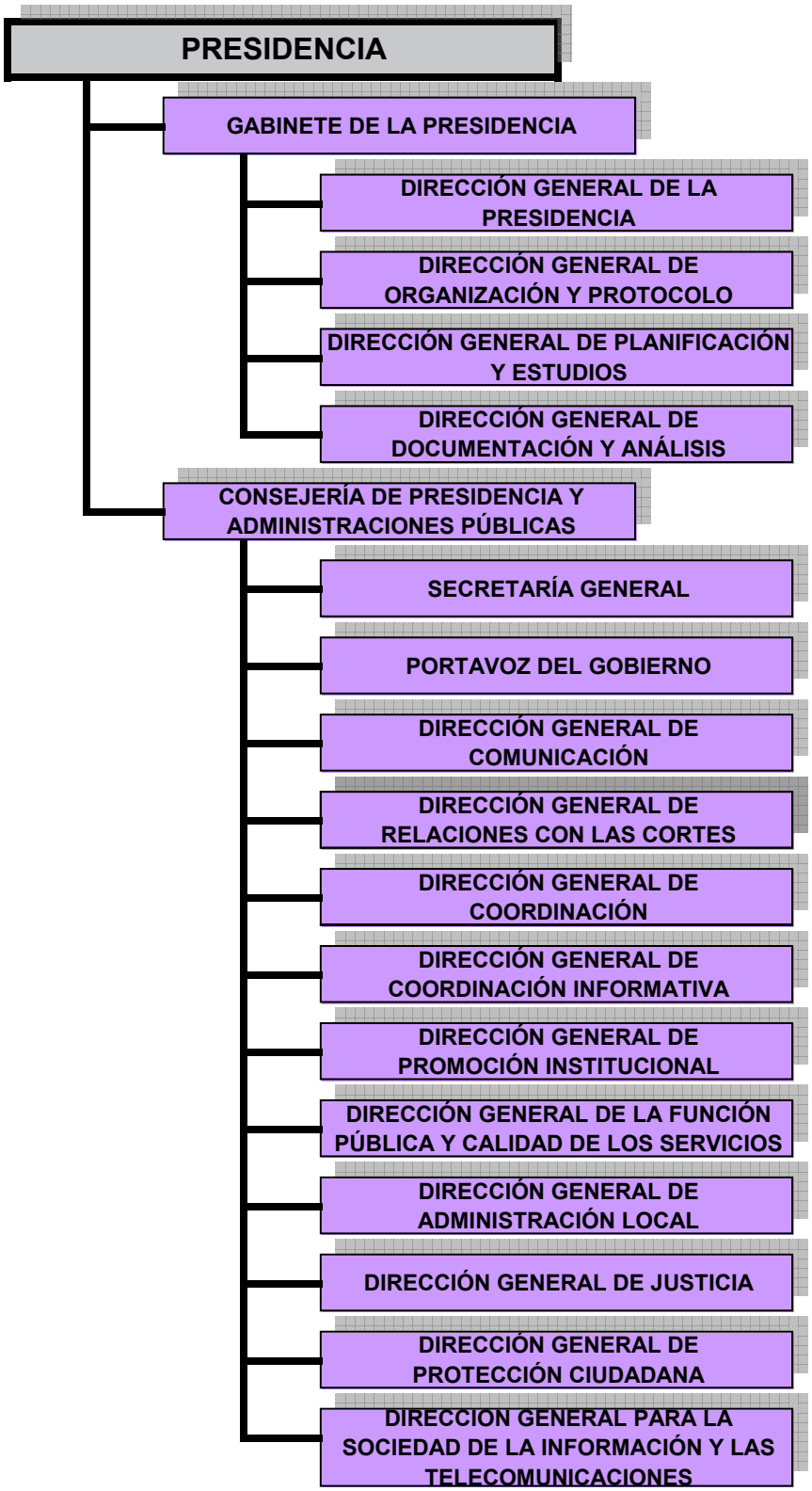
PRESIDENCIA
GABINETE DE LA PRESIDENCIA
DIRECCIÓN GENERAL DE LA PRESIDENCIA
DIRECCIÓN GENERAL DE ORGANIZACIÓN Y PROTOCOLO
DIRECCIÓN GENERAL DE PLANIFICACIÓN Y ESTUDIOS
DIRECCIÓN GENERAL DE DOCUMENTACIÓN Y ANÁLISIS
CONSEJERÍA DE PRESIDENCIA Y ADMINISTRACIONES PÚBLICAS
SECRETARÍA GENERAL
PORTAVOZ DEL GOBIERNO
DIRECCIÓN GENERAL DE COMUNICACIÓN
DIRECCIÓN GENERAL DE RELACIONES CON LAS CORTES
DIRECCIÓN GENERAL DE COORDINACIÓN
DIRECCIÓN GENERAL DE COORDINACIÓN INFORMATIVA
DIRECCIÓN GENERAL DE PROMOCIÓN INSTITUCIONAL
DIRECCIÓN GENERAL DE LA FUNCIÓN PÚBLICA Y CALIDAD DE LOS SERVICIOS
DIRECCIÓN GENERAL DE ADMINISTRACIÓN LOCAL
DIRECCIÓN GENERAL DE JUSTICIA
DIRECCIÓN GENERAL DE PROTECCIÓN CIUDADANA
DIRECCION GENERAL PARA LA SOCIEDAD DE LA INFORMACIÓN Y LAS TELECOMUNICACIONES

VICEPRESIDENCIA Y CONSEJERÍA DE ECONOMÍA Y HACIENDA
SECRETARÍA GENERAL
DIRECCIÓN GENERAL DE ASUNTOS EUROPEOS
DIR. GRAL. DE PRESUPUESTOS Y FONDOS COMUNITARIOS
DIRECCIÓN GENERAL DE TRIBUTOS
DIRECCIÓN GENERAL DE POLÍTICA FINANCIERA Y TESORERÍA
DIRECCIÓN GENERAL DE PROMOCIÓN EMPRESARIAL Y COMERCIO
DIRECCIÓN GENERAL DE PLANIFICACIÓN ECONÓMICA
DIRECCIÓN GENERAL DE TURISMO Y ARTESANÍA
INTERVENCIÓN GENERAL
INSTITUTO DE PROMOCIÓN EXTERIOR

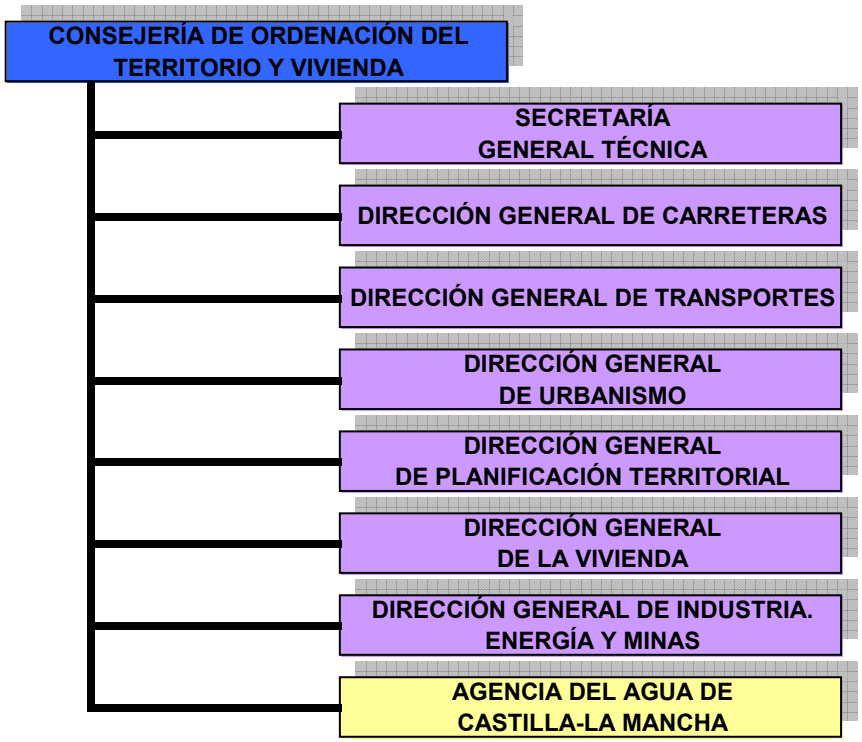
CONSEJERÍA DE ORDENACIÓN DEL TERRITORIO Y VIVIENDA
SECRETARÍA GENERAL TÉCNICA
DIRECCIÓN GENERAL DE CARRETERAS
DIRECCIÓN GENERAL DE TRANSPORTES
DIRECCIÓN GENERAL DE URBANISMO
DIRECCIÓN GENERAL DE PLANIFICACIÓN TERRITORIAL
DIRECCIÓN GENERAL DE LA VIVIENDA
DIRECCIÓN GENERAL DE INDUSTRIA. ENERGÍA Y MINAS
AGENCIA DEL AGUA DE CASTILLA-LA MANCHA

CONSEJERÍA DE EDUCACIÓN, CIENCIA Y CULTURA
VICECONSEJERÍA DE EDUCACIÓN Y CULTURA
VICECONSEJERÍA DE CIENCIA Y TECNOLOGÍA
SECRETARÍA GENERAL
DIRECCIÓN GENERAL DE PARTICIPACIÓN E IGUALDAD
DIRECCIÓN GENERAL DE PERSONAL DOCENTE
DIRECCIÓN GRAL. DE ORGANIZACIÓN Y SERVICIOS EDUCATIVOS
DIRECCIÓN GENERAL DE FORMACIÓN PROFESIONAL
DIRECCIÓN GENERAL DE PATRIMONIO CULTURAL
DIRECCIÓN GENERAL DE PROMOCIÓN CULTURAL
DIRECCIÓN GENERAL DE INVESTIGACIÓN E INNOVACIÓN
DIRECCIÓN GENERAL DEL DEPORTE

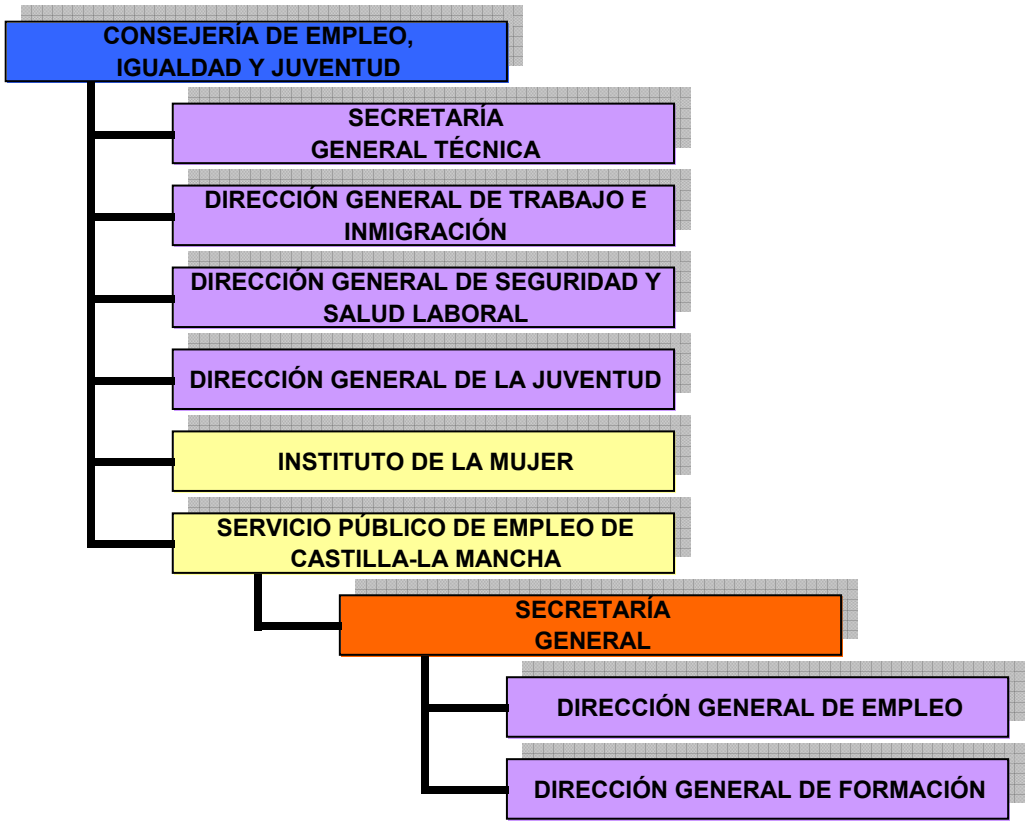
CONSEJERÍA DE EMPLEO, IGUALDAD Y JUVENTUD
SECRETARÍA GENERAL TÉCNICA
DIRECCIÓN GENERAL DE TRABAJO E INMIGRACIÓN
DIRECCIÓN GENERAL DE SEGURIDAD Y SALUD LABORAL
DIRECCIÓN GENERAL DE LA JUVENTUD
INSTITUTO DE LA MUJER
SERVICIO PÚBLICO DE EMPLEO DE CASTILLA-LA MANCHA
SECRETARÍA GENERAL
DIRECCIÓN GENERAL DE EMPLEO
DIRECCIÓN GENERAL DE FORMACIÓN

CONSEJERÍA DE AGRICULTURA Y MEDIO AMBIENTE
SECRETARÍA GENERAL TÉCNICA
DIRECCIÓN GENERAL DE PRODUCCIÓN AGROPECUARIA
DIRECCIÓN GENERAL DE POLÍTICA FORESTAL
DIRECCIÓN GENERAL DE MEJORA DE EXPLOTACIONES AGRARIAS
DIRECCIÓN GENERAL DE DESARROLLO RURAL
DIRECCIÓN GENERAL DE ÁREAS PROTEGIDAS Y BIODIVERSIDAD
DIRECCIÓN GENERAL DE EVALUACIÓN AMBIENTAL
DIRECCIÓN GENERAL DE CALIDAD Y SOSTENIBILIDAD AMBIENTAL
INSTITUTO DE LA VID Y DEL VINO DE CASTILLA-LA MANCHA

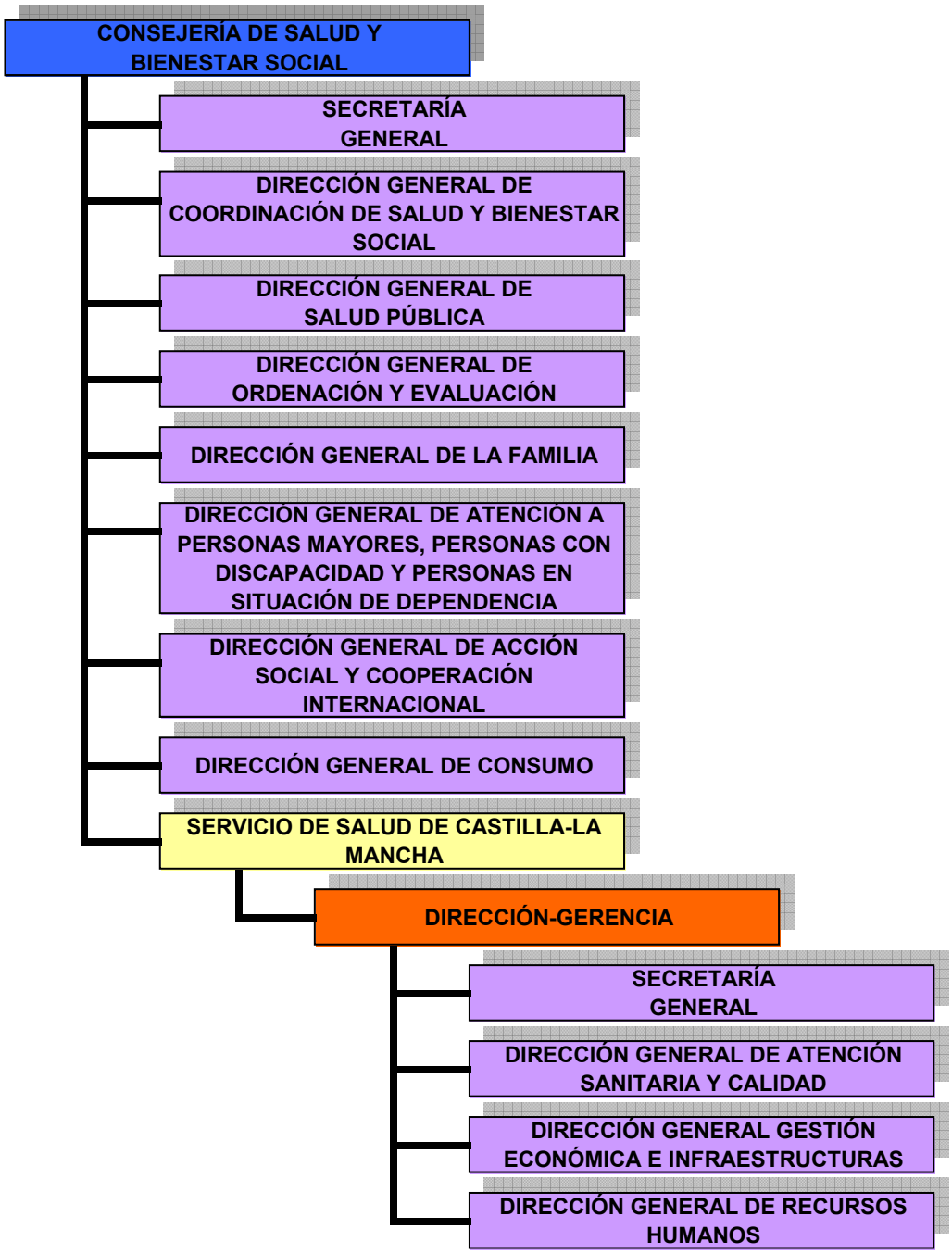
CONSEJERÍA DE SALUD Y BIENESTAR SOCIAL
SECRETARÍA GENERAL
DIRECCIÓN GENERAL DE COORDINACIÓN DE SALUD Y BIENESTAR SOCIAL
DIRECCIÓN GENERAL DE SALUD PÚBLICA
DIRECCIÓN GENERAL DE ORDENACIÓN Y EVALUACIÓN
DIRECCIÓN GENERAL DE LA FAMILIA
DIRECCIÓN GENERAL DE ATENCIÓN A PERSONAS MAYORES, PERSONAS CON DISCAPACIDAD Y PERSONAS EN SITUACIÓN DE DEPENDENCIA
DIRECCIÓN GENERAL DE ACCIÓN SOCIAL Y COOPERACIÓN INTERNACIONAL
DIRECCIÓN GENERAL DE CONSUMO
SERVICIO DE SALUD DE CASTILLA-LA MANCHA
DIRECCIÓN-GERENCIA
SECRETARÍA GENERAL
DIRECCIÓN GENERAL DE ATENCIÓN SANITARIA Y CALIDAD
DIRECCIÓN GENERAL GESTIÓN ECONÓMICA E INFRAESTRUCTURAS
DIRECCIÓN GENERAL DE RECURSOS HUMANOS

ORGANIZACIÓN CONTABLE

La Administración Regional presenta una organización contable descentralizada a través de las siguientes oficinas contables:

La Intervención General, que actuará como Central Contable.

Las Intervenciones Delegadas en las Consejerías.

Las Intervenciones Provinciales y Territoriales en los Servicios Provinciales de Economía y Hacienda.

La contabilidad de la Administración Regional se adapta al Plan General de Contabilidad Pública aprobado por Orden del Ministerio de Economía y Hacienda de 6 de mayo de 1994, de acuerdo con el apartado 2ª de la Orden de 15 de diciembre de 1997, de la Consejería de Economía y Hacienda, por la que se aprueba el Plan de Contabilidad Pública aplicable a la Junta de Comunidades de Castilla-La Mancha y se determina la estructura y contenido de la Cuenta General.

La contabilidad de la Administración Regional se configura como un sistema de registro, elaboración y comunicación de información sobre la actividad desarrollada por dicha entidad durante el ejercicio contable, cuyo régimen y asignación de competencias se habrán de regir por lo previsto en el Titulo VI "De la Contabilidad Pública" del TRLHCM, aprobado por Decreto Legislativo 1/2002, de 19 de noviembre.

El Sistema de Información Económico-Financiero **(TAREA)** tiene por objeto registrar todas las operaciones de naturaleza presupuestaria, económica, financiera y patrimonial que se produzcan en su ámbito reflejar los resultados del ejercicio de la actividad y facilitar la información tanto agregada, como de detalle, que se precise para la toma de decisiones en el ámbito de la gestión y en el político.

El TAREA se configura al servicio de los siguientes fines:

A) Fines de gestión:

a.1.) Pedir información económica y financiera necesaria para la toma de decisiones tanto en el orden político como en el de gestión.

a.2.) Registrar la ejecución del presupuesto.

a.3) Conocer el movimiento y la situación de la Tesorería.

a.4) Reflejar las variaciones, situación y composición del patrimonio.

B) Fines de control:

b.1) Proporcionar los datos necesarios para la formación y la rendición de la Cuenta General, así como de las otras cuentas, estados y documentos que deban ser elaborados o enviados a la Sindicatura de Cuentas.

b.2) Servir de instrumento para el control de la gestión económica-financiera del sector público regional.

C) Fines de análisis y divulgación:

El modelo contable descentralizado del TAREA se define de acuerdo con los siguientes principios.

- Descentralización de las funciones de gestión contable a través de las oficinas citadas anteriormente.

- Centralización de la información suministrada por las distintas oficinas contables en la Central Contable a los efectos de su agregación y consolidación.

- Canalización de todos los intercambios de información contable, que se deban producir entre las oficinas descentralizadas, a través de la Central Contable, en donde se realiza la conmutación y control de dichos flujos de información.

- En relación con la contabilidad económica-patrimonial, la obtención del Balance y de la Cuenta de Resultado Económico-Patrimonial se efectúa solamente en la Central Contable.

EL SISTEMA DE INFORMACIÓN ECONÓMICO-FINANCIERO (PROYECTO "TAREA")

La implantación del actual sistema de información de la gestión económico-financiera comienza en el año 2001 con la puesta en marcha del módulo de elaboración y edición del presupuesto para el ejercicio 2002. Es un sistema en constante evolución al que se van agregando nuevas funcionalidades en la medida que las necesidades a cubrir así lo demandan. En consecuencia, a final del ejercicio 2010 el sistema tiene un alcance funcional que cubre las siguientes áreas:

- Elaboración y ejecución del presupuesto.
- Ejecución de gastos.
- Ejecución de ingresos.
- Contabilidad General.
- Gestión de proyectos de gasto.
- Gestión de la tesorería.
- Mantenimiento de terceros.
- Gestión patrimonial.
- Sistema de información para la dirección.
- Plan Estratégico de Subvenciones.
- Base de datos regional de subvenciones.
- Cajas pagadoras.
- Registros: facturas, contratos y licitadores.
- Facturación Electrónica.
- Control de Información del S. P. Regional.

El sistema lleva asociadas todas las modernas herramientas de gestión descentralizada, flujos de trabajo, administración sin papel, seguimiento de expedientes contables, etc.., abarcando el ciclo presupuestario completo e integrado en un solo sistema a todas las unidades administrativas que operan en él, tanto en el ámbito de la gestión, como del control o de la dirección. Además, ha supuesto una apuesta decidida por integrar la gestión económica y financiera en el ámbito de la denominada sociedad de la información, permitiendo que los ciudadanos, cuyos recursos administra la Junta de Comunidades de Castilla-La Mancha, tengan acceso a distintos niveles de información y de interactividad, de forma que el nuevo sistema se constituya en una actuación de ejemplificación de la aplicación de estas nuevas tecnologías en Castilla-La Mancha.

Una visión comprensiva de la composición del sistema de información económico-financiero, sería la que se muestra en el siguiente **gráfico:**

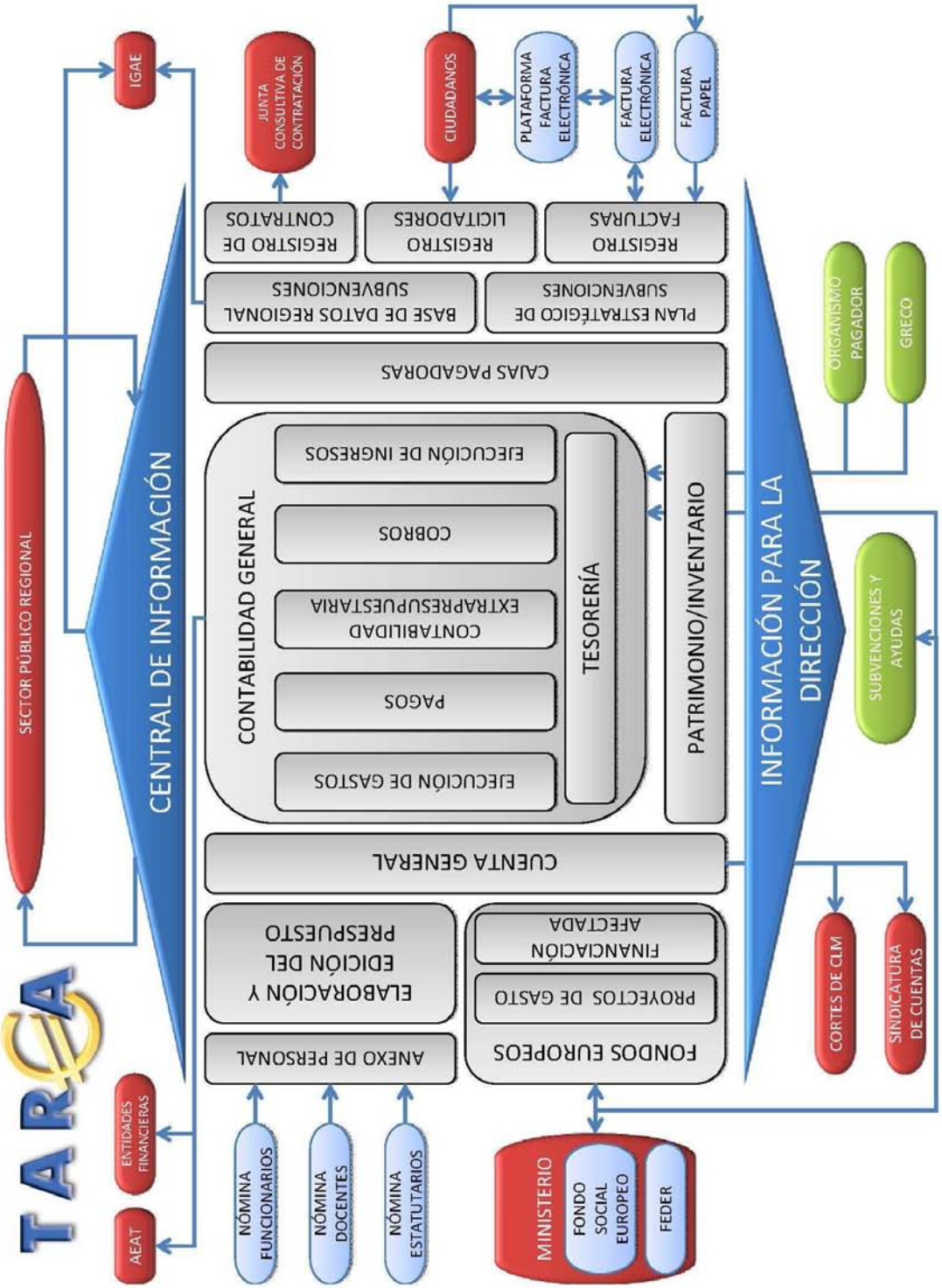
TARGA
SECTOR PÚBLICO REGIONAL
CENTRAL DE INFORMACIÓN
IGAE
AEAT
ENTIDADES FINANCIERAS
JUNTA CONSULTIVA DE CONTRATACIÓN
CIUDADANOS
PLATAFORMA FACTURA ELECTRÓNICA
FACTURA ELECTRÓNICA
FACTURA PAPEL
REGISTRO DE CONTRATOS
REGISTRO LICITADORES
REGISTRO FACTURAS
BASE DE DATOS REGIONAL SUBVENCIONES
PLAN ESTRATÉGICO DE SUBVENCIONES
CAJAS PAGADORAS
CONTABILIDAD GENERAL
EJECUCIÓN DE INGRESOS
COBROS
CONTABILIDAD EXTRAPRESUPUESTARIA
PAGOS
EJECUCIÓN DE GASTOS
TESORERÍA
PATRIMONIO/INVENTARIO
CUENTA GENERAL
ELABORACIÓN Y EDICIÓN DEL PRESPUESTO
ANEXO DE PERSONAL
FINANCIACIÓN AFECTADA
PROYECTOS DE GASTO
FONDOS EUROPEOS
NÓMINA FUNCIONARIOS
NÓMINA DOCENTES
NÓMINA ESTATUTARIOS
MINISTERIO
FONDO SOCIAL EUROPEO
FEDER
INFORMACIÓN PARA LA DIRECCIÓN
ORGANISMO PAGADOR
GRECO
SUBVENCIONES Y AYUDAS
CORTES DE CLM
SINDICATURA DE CUENTAS

4.2. ESTADO OPERATIVO

ESTADO OPERATIVO. GASTOS

CÓDIGO	G. Función	OBLIGACIONES RECONOCIDAS
0	DEUDA PÚBLICA	342.653.613,81
1	SERVICIOS DE CARÁCTER GENERAL	153.635.179,17
2	DEFENSA, PROTECCIÓN CIVIL Y SEGURIDAD CIUDADANA	12.423.069,36
3	SEGURIDAD, PROTECCIÓN Y PROMOCIÓN SOCIAL	1.020.539.819,35
4	PRODUCCIÓN DE BIENES PÚBLICOS DE CARÁCTER SOCIAL	5.192.591.712,51
5	PRODUCCIÓN DE BIENES PÚBLICOS DE CARÁCTER ECONÓMICO	505.849.893,22
6	REGULACIÓN ECONÓMICA DE CARÁCTER GENERAL	64.389.282,44
7	REGULACIÓN ECONÓMICA DE SECTORES PRODUCTIVOS	1.325.928.109,70
	Total	8.618.010.679,56

ESTADO OPERATIVO. INGRESOS

CÓDIGO	Capítulo	DERECHOS RECONOCIDOS
1	IMPUESTOS DIRECTOS	1.048.672.445,15
2	IMPUESTOS INDIRECTOS	1.360.211.551,48
3	TASAS, PRECIOS PÚBLICOS Y OTROS INGRESOS	163.847.372,33
4	TRANSFERENCIAS CORRIENTES	3.610.359.294,03
5	INGRESOS PATRIMONIALES	8.248.540,52
6	ENAJENACIÓN DE INVERSIONES REALES	16.978.919,49
7	TRANSFERENCIAS DE CAPITAL	346.351.239,49
8	ACTIVOS FINANCIEROS	5.019.782,25
9	PASIVOS FINANCIEROS	1.689.988.221,34
	Total	8.249.677.366,08

4.3. INFORMACIÓN DE CARÁCTER FINANCIERO

4.3.1. CUADRO DE FINANCIACIÓN

CUADRO DE FINANCIACIÓN

FONDOS APLICADOS	2010	2009
1. Recursos aplicados en operaciones de gestión	**8.179.534.476,34**	**9.024.782.351,02**
c) Servicios exteriores	441.628.678,44	567.671.247,21
d) Tributos	6.441.089,60	5.483.619,94
e) Gastos de personal	1.876.567.196,81	1.894.283.703,38
g) Transferencias y subvenciones	5.693.883.506,12	6.451.435.980,62
h) Gastos financieros	140.661.695,53	94.127.449,47
i) Otras pérdidas de gestión corriente y gastos excepcionales	20.352.309,84	11.780.350,40
3. Gastos de formalización de deudas		
4. Adquisiciones y otras altas del inmovilizado	**332.581.575,71**	**531.322.713,31**
a) Destinados al uso general	138.607.933,40	224.964.929,46
b) Inmov. inmateriales	3.483.749,56	87.095,87
c) Inmov. materiales	128.661.144,75	196.977.964,97
d) Inv. gestionadas otros entes	46.237.281,26	73.459.537,48
e) Inmov. financieras	15.591.466,74	35.833.185,53
5. Disminuciones directas de patrimonio	**74.748.975,60**	**113.169.506,83**
a) En adscripción		10.656.148,17
b) En cesión	1.158.859,27	2.070.096,90
c) Entregado al uso general	73.590.116,33	100.443.261,76
6. Cancelación o traspaso a c/p de deudas a largo plazo	**264.540.275,54**	**230.191.399,53**
a) Empréstitos y otros pasivos	50.000.000,00	79.333.000,00
b) Por préstamos recibidos	201.658.402,10	150.216.457,76
c) Otros conceptos	12.881.873,44	641.941,77
TOTAL APLICACIONES	**8.851.405.303,19**	**9.899.465.970,69**
EXCESO DE ORIGENES SOBRE APLICACIONES (AUMENTO DE CAPITAL CIRCULANTE)		

CUADRO DE FINANCIACIÓN

FONDOS OBTENIDOS	2010	2009
1. Recursos procedentes de operaciones de gestión	**6.554.114.315,96**	**8.108.973.222,41**
c) Impuestos directos y cotizaciones sociales	1.048.672.445,15	1.203.340.781,12
d) Impuestos indirectos	1.360.211.551,48	1.723.725.619,47
e) Tasas, precios públicos y contribuciones especiales	111.505.638,52	121.747.929,66
f) Transferencias y subvenciones	3.967.291.931,18	5.001.667.923,65
g) Ingresos financieros	1.214.508,76	2.282.244,59
h) Otros ingresos de gestión corriente e ingresos excepcionales	65.218.240,87	56.208.723,92
3. Incrementos directos de patrimonio	**33.697.273,46**	**36.600.644,69**
a) Capital	9.547.972,79	
b) En cesión	15.342.017,05	36.600.644,69
c) Patrimonio entregado en adscripcion	8.807.283,62	
4. Deudas a largo plazo	**1.398.673.975,91**	**542.124.368,36**
a) Empréstitos y pasivos análogos	847.719.298,25	
b) Préstamos recibidos	550.361.043,66	542.000.000,00
c) Otros conceptos	593.634,00	124.368,36
5. Enajenaciones y otras bajas de inmovilizado	**122.746.189,72**	**231.975.675,51**
a) Destinados al uso general	78.804.364,01	122.889.055,92
c) I. Materiales	40.354.273,20	102.401.051,62
e) I. Financieras	3.587.552,51	6.685.567,97
6. Cancelación anticipada o traspaso a c/p de inmovilizado		
TOTAL ORÍGENES	**8.109.231.755,05**	**8.919.673.910,97**
EXCESO DE APLICACIONES SOBRE ORÍGENES (DISMINUCION DE CAPITAL CIRCULANTE)	**742.173.548,14**	**979.792.059,72**

VARIACIÓN DEL CAPITAL CIRCULANTE. RESUMEN

	EJERCICIO 2010		EJERCICIO 2009	
	AUMENTOS	DISMINUCIONES	AUMENTOS	DISMINUCIONES
2. Deudores	**15.443.271,76**	**55.952.665,01**	**272.521.906,11**	**149.420,60**
a) Presupuestarios		511.849,66	48.103.379,89	
b) No presupuestarios	15.443.271,76	55.440.815,35	224.418.526,22	149.420,60
3. Acreedores	**3.625.120,56**	**340.309.064,74**	**56.227.817,96**	**148.485,05**
a) Presupuestarios		292.215.363,21	14.127.818,69	
b) No presupuestarios	3.625.120,56	48.093.701,53	42.099.999,27	148.485,05
4. Inversiones financieras temporales	**525.159,61**		**417.024,39**	
5. Empréstitos y otras deudas a corto plazo	**29.333.000,00**	**382.844.683,44**	**2.671.817,88**	**1.340.526.051,01**
a) Empréstitos y otras emisiones	29.333.000,00	17.034.422,75	2.671.817,88	60.701.624,76
b) Préstamos recibidos y otros conceptos		365.810.260,69		1.279.824.426,25
7. Tesorería		**11.993.686,88**	**29.193.330,60**	
TOTAL	**48.926.551,93**	**791.100.100,07**	**361.031.896,94**	**1.340.823.956,66**
VARIACION DEL CAPITAL CIRCULANTE		**742.173.548,14**		**979.792.059,72**

CONCILIACIÓN DEL RESULTADO CONTABLE CON LOS RECURSOS PROCEDENTES DE LAS OPERACIONES

	IMPORTE
I.Resultado contable del ejercicio (Ahorro)	**-1.845.732.558,01**
II.Aumentos	207.647.465,53
Dotación para amortización del inmovilizado	58.044.174,69
Subvenciones de capital	68.655.346,65
Gastos extraordinarios	4.482.338,92
Gastos y pérdidas de otros ejercicios	76.465.605,27
Total aumentos	**207.647.465,53**
III.Disminuciones	12.664.932,10
Variación provisión y pérdida de créditos incobrables	-12.647.880,86
Variación de la provisión de inversiones financieras	-4.656.891,00
Beneficios procedentes del inmovilizado	877.881,12
Subvenciones de capital	
Ingresos extraordinarios	3.119.594,76
Ingresos y beneficios de otros ejercicios	642.363,88
Total disminuciones	**12.664.932,10**
IV.Recursos procedentes de las operaciones(I+II+III)	**-1.625.420.160,38**
V.Flujo por operaciones de inversión	-209.835.385,99
-Aplicación por adquisiciones y otras altas de inmovilizado	-332.581.575,71
+Operaciones por enajenaciones y otras bajas de inmovilizado	122.746.189,72
Total flujo por operaciones de inversión	**-209.835.385,99**
VI.Flujo por operaciones de financiación	1.093.081.998,23
+Origen por deudas a largo plazo	1.385.936.764,33
-Aplicación por cancelación o traspaso a c/p de deudas a l/p	-251.803.063,96
+Incrementos directos de patrimonio	33.697.273,46
-Disminuciones directas de patrimonio	-74.748.975,60
Total flujo por operaciones de financiación	**1.093.081.998,23**
VII.Variación del capital circulante (IV+V+VI)	**-742.173.548,14**

4.3.2. REMANENTE DE TESORERÍA

ESTADO DEL REMANENTE DE TESORERÍA

	CONCEPTO	IMPORTE
1.	**(+) Derechos pendientes de cobro**	**389.225.892,62**
	(+) del Presupuesto corriente	91.755.589,23
	(+) de Presupuestos cerrados	109.244.021,78
	(+) de operaciones no presupuestarias	221.489.574,22
	(-) de dudoso cobro	19.924.695,74
	(-) cobros realizados pendientes de aplicación definitiva	13.338.596,87
2.	**(-) Obligaciones pendientes de pago**	**501.034.754,66**
	(+) del Presupuesto corriente	322.489.635,91
	(+) de Presupuestos cerrados	0,00
	(+) de operaciones no presupuestarias	178.545.118,75
	(-) pagos pendientes de aplicación definitiva	0,00
3.	**(+) Fondos líquidos**	**82.978.405,46**
	(+) cuentas operativas	57.222.996,22
	(+) cuentas restringidas de ingresos	24.403.480,34
	(+) cuentas restringidas de pagos	1.351.928,90
	I. Remanente de Tesorería afectado	**204.371.733,98**
	II. Remanente de Tesorería no afectado	**233.202.190,56-**
	III. Remanente de Tesorería Total (1-2+3) = (I+II)	**28.830.456,58-**

4.3.3. ESTADO DE TESORERÍA

ESTADO DE TESORERÍA

	CONCEPTO	IMPORTE
1.	**Cobros**	**27.078.805.228,11**
	(+) del Presupuesto corriente(1)	8.160.232.774,78
	(+) de Presupuestos cerrados	71.943.246,19
	(+) de operaciones no presupuestarias	18.846.629.207,14
2.	**Pagos**	**27.090.798.914,99**
	(+) del Presupuesto corriente(2)	8.297.918.199,49
	(+) de Presupuestos cerrados(3)	30.230.077,70
	(+) de operaciones no presupuestarias(4)	18.762.650.637,80
	I. Flujo neto de Tesorería del ejercicio (1 - 2)	**11.993.686,88-**
3.	**Saldo inicial de Tesorería**	**94.972.092,34**
	II.Saldo final de Tesorería (I + 3)	**82.978.405,46**

(1). Ajustado por las devoluciones de ingresos pendientes de pago a 31/12/2010.

(2). Ajustado por las provisiones de fondos pendientes de justificar a 31/12/2010.

(3). Ajustado por las devoluciones de ingresos pendientes de pago a 31/12/2009 y pagadas en 2010.

(4). Ajustado por el traspaso de la tesorería del OOAA Espacios Naturales a la Administración General de la Junta de Comunidades de Castilla-La Mancha.

4.4. INFORMACIÓN SOBRE LA EJECUCIÓN DEL GASTO PÚBLICO

4.4.1. MODIFICACIONES DE CRÉDITO

MODIFICACIONES DE CRÉDITO

Sección	03	SINDICATURA DE CUENTAS
Órgano Gestor	0301	SÍNDICO Y AUDITORES
Programa	111B	CONTROL EXTERNO DEL SECTOR PÚBLICO

CÓDIGO	Capítulo/Artículo	EXTRAORDINA-RIOS	SUPLEMENTOS	MODIFICACIONES TÉCNICAS	AMPLIACIONES	GENERACIONES	TRANSFEREN-CIAS	INCORPORACIÓN DE REMANENTES	TOTAL MODIFICACIONES
1	GASTOS DE PERSONAL	0,00	0,00	0,00	29.475,38	0,00	0,00	0,00	29.475,38
16	CUOTAS, PRESTACIONES Y GASTOS SOCIALES A CARGO DEL EMPLEADOR	0,00	0,00	0,00	29.475,38	0,00	0,00	0,00	29.475,38
	Total Operaciones Corrientes	0,00	0,00	0,00	29.475,38	0,00	0,00	0,00	29.475,38
	Total operaciones no financieras	0,00	0,00	0,00	29.475,38	0,00	0,00	0,00	29.475,38
	Total Programa	0,00	0,00	0,00	29.475,38	0,00	0,00	0,00	29.475,38
	Total Órgano Gestor	0,00	0,00	0,00	29.475,38	0,00	0,00	0,00	29.475,38
	Total Sección	0,00	0,00	0,00	29.475,38	0,00	0,00	0,00	29.475,38

MODIFICACIONES DE CRÉDITO

Sección	04	CONSEJO CONSULTIVO
Órgano Gestor	0401	CONSEJO CONSULTIVO
Programa	112B	ALTO ASESORAMIENTO DE LA COMUNIDAD AUTÓNOMA

CÓDIGO	Capítulo/Artículo	EXTRAORDINA-RIOS	SUPLEMENTOS	MODIFICACIONES TÉCNICAS	AMPLIACIONES	GENERACIONES	TRANSFEREN-CIAS	INCORPORACIÓN DE REMANENTES	TOTAL MODIFICACIONES
1	GASTOS DE PERSONAL	0,00	0,00	0,00	18.930,72	0,00	40.699,00-	0,00	21.768,28-
12	FUNCIONARIOS (EXCEPTO DOCENTES Y DE INSTITUCIONES SANITARIAS)	0,00	0,00	0,00	0,00	0,00	40.699,00-	0,00	40.699,00-
16	CUOTAS, PRESTACIONES Y GASTOS SOCIALES A CARGO DEL EMPLEADOR	0,00	0,00	0,00	18.930,72	0,00	0,00	0,00	18.930,72
	Total Operaciones Corrientes	0,00	0,00	0,00	18.930,72	0,00	40.699,00-	0,00	21.768,28-
	Total operaciones no financieras	0,00	0,00	0,00	18.930,72	0,00	40.699,00-	0,00	21.768,28-
	Total Programa	0,00	0,00	0,00	18.930,72	0,00	40.699,00-	0,00	21.768,28-
	Total Órgano Gestor	0,00	0,00	0,00	18.930,72	0,00	40.699,00-	0,00	21.768,28-
	Total Sección	0,00	0,00	0,00	18.930,72	0,00	40.699,00-	0,00	21.768,28-

MODIFICACIONES DE CRÉDITO

Sección	05	CONSEJO ECONÓMICO Y SOCIAL
Órgano Gestor	0501	CONSEJO ECONÓMICO Y SOCIAL
Programa	112D	ASESORAMIENTO DE LA COMUNIDAD AUTÓNOMA EN MATERIA SOCIAL, ECONÓMICA Y LABORAL

CÓDIGO	Capítulo/Artículo	EXTRAORDINA-RIOS	SUPLEMENTOS	MODIFICACIONES TÉCNICAS	AMPLIACIONES	GENERACIONES	TRANSFEREN-CIAS	INCORPORACIÓN DE REMANENTES	TOTAL MODIFICACIONES
1	GASTOS DE PERSONAL	0,00	0,00	0,00	2.012,47	0,00	0,00	0,00	2.012,47
16	CUOTAS, PRESTACIONES Y GASTOS SOCIALES A CARGO DEL EMPLEADOR	0,00	0,00	0,00	2.012,47	0,00	0,00	0,00	2.012,47
2	GASTOS EN BIENES CORRIENTES Y SERVICIOS	0,00	0,00	0,00	0,00	0,00	0,00	0,00	0,00
21	REPARACIONES, MANTENIMIENTO Y CONSERVACIÓN	0,00	0,00	0,00	0,00	0,00	5.000,00	0,00	5.000,00
22	MATERIALES, SUMINISTROS Y OTROS	0,00	0,00	0,00	0,00	0,00	5.000,00-	0,00	5.000,00-
	Total Operaciones Corrientes	0,00	0,00	0,00	2.012,47	0,00	0,00	0,00	2.012,47
	Total operaciones no financieras	0,00	0,00	0,00	2.012,47	0,00	0,00	0,00	2.012,47
	Total Programa	0,00	0,00	0,00	2.012,47	0,00	0,00	0,00	2.012,47
	Total Órgano Gestor	0,00	0,00	0,00	2.012,47	0,00	0,00	0,00	2.012,47
	Total Sección	0,00	0,00	0,00	2.012,47	0,00	0,00	0,00	2.012,47

MODIFICACIONES DE CRÉDITO

Sección	06	DEUDA PÚBLICA
Órgano Gestor	0601	DEUDA PÚBLICA
Programa	011A	DEUDA PÚBLICA

CÓDIGO	Capítulo/Artículo	EXTRAORDINA-RIOS	SUPLEMENTOS	MODIFICACIONES TÉCNICAS	AMPLIACIONES	GENERACIONES	TRANSFEREN-CIAS	INCORPORACIÓN DE REMANENTES	TOTAL MODIFICACIONES
3	GASTOS FINANCIEROS	0,00	0,00	0,00	44.074.164,91	0,00	0,00	0,00	44.074.164,91
30	DE DEUDA PÚBLICA	0,00	0,00	0,00	8.446.040,37	0,00	0,00	0,00	8.446.040,37
31	DE PRÉSTAMOS EN MONEDA NACIONAL	0,00	0,00	0,00	29.155.093,35	0,00	0,00	0,00	29.155.093,35
33	DE DEPÓSITOS, FIANZAS Y OTROS	0,00	0,00	0,00	6.473.031,19	0,00	0,00	0,00	6.473.031,19
	Total Operaciones Corrientes	0,00	0,00	0,00	44.074.164,91	0,00	0,00	0,00	44.074.164,91
	Total operaciones no financieras	0,00	0,00	0,00	44.074.164,91	0,00	0,00	0,00	44.074.164,91
9	PASIVOS FINANCIEROS	0,00	0,00	0,00	201.506.367,76	0,00	0,00	0,00	201.506.367,76
90	AMORTIZACIÓN DE DEUDA	0,00	0,00	0,00	51.289.910,00	0,00	0,00	0,00	51.289.910,00
91	AMORTIZACIÓN DE PRÉSTAMOS EN MONE-DA NACIONAL	0,00	0,00	0,00	150.216.457,76	0,00	0,00	0,00	150.216.457,76
	Total Operaciones financieras	0,00	0,00	0,00	201.506.367,76	0,00	0,00	0,00	201.506.367,76
	Total Programa	0,00	0,00	0,00	245.580.532,67	0,00	0,00	0,00	245.580.532,67
	Total Órgano Gestor	0,00	0,00	0,00	245.580.532,67	0,00	0,00	0,00	245.580.532,67
	Total Sección	0,00	0,00	0,00	245.580.532,67	0,00	0,00	0,00	245.580.532,67

MODIFICACIONES DE CRÉDITO

Sección	11	PRESIDENCIA DE LA JUNTA
Órgano Gestor	1101	PRESIDENCIA
Programa	112A	PRESIDENCIA DE LA JUNTA DE COMUNIDADES DE CASTILLA-LA MANCHA

CÓDIGO	Capítulo/Artículo	EXTRAORDINA-RIOS	SUPLEMENTOS	MODIFICACIONES TÉCNICAS	AMPLIACIONES	GENERACIONES	TRANSFEREN-CIAS	INCORPORACIÓN DE REMANENTES	TOTAL MODIFICACIONES
1	GASTOS DE PERSONAL	0,00	0,00	0,00	12.040,22	0,00	97.639,87	0,00	109.680,09
11	PERSONAL EVENTUAL	0,00	0,00	0,00	0,00	0,00	20.500,00	0,00	20.500,00
12	FUNCIONARIOS (EXCEPTO DOCENTES Y DE INSTITUCIONES SANITARIAS)	0,00	0,00	0,00	0,00	0,00	77.139,87	0,00	77.139,87
16	CUOTAS, PRESTACIONES Y GASTOS SOCIALES A CARGO DEL EMPLEADOR	0,00	0,00	0,00	12.040,22	0,00	0,00	0,00	12.040,22
	Total Operaciones Corrientes	0,00	0,00	0,00	12.040,22	0,00	97.639,87	0,00	109.680,09
	Total operaciones no financieras	0,00	0,00	0,00	12.040,22	0,00	97.639,87	0,00	109.680,09
	Total Programa	0,00	0,00	0,00	12.040,22	0,00	97.639,87	0,00	109.680,09
	Total Órgano Gestor	0,00	0,00	0,00	12.040,22	0,00	97.639,87	0,00	109.680,09

MODIFICACIONES DE CRÉDITO

Sección	11	PRESIDENCIA DE LA JUNTA
Órgano Gestor	1102	CONSEJERIA DE PRESIDENCIA
Programa	112A	PRESIDENCIA DE LA JUNTA DE COMUNIDADES DE CASTILLA-LA MANCHA

CÓDIGO	Capítulo/Artículo	EXTRAORDINA-RIOS	SUPLEMENTOS	MODIFICACIONES TÉCNICAS	AMPLIACIONES	GENERACIONES	TRANSFEREN-CIAS	INCORPORACIÓN DE REMANENTES	TOTAL MODIFICACIONES
1	GASTOS DE PERSONAL	0,00	0,00	0,00	54.769,04	0,00	290.422,50	0,00	345.191,54
11	PERSONAL EVENTUAL	0,00	0,00	0,00	0,00	0,00	147.500,00	0,00	147.500,00
12	FUNCIONARIOS (EXCEPTO DOCENTES Y DE INSTITUCIONES SANITARIAS)	0,00	0,00	0,00	0,00	0,00	142.922,50	0,00	142.922,50
16	CUOTAS, PRESTACIONES Y GASTOS SOCIALES A CARGO DEL EMPLEADOR	0,00	0,00	0,00	54.769,04	0,00	0,00	0,00	54.769,04
	Total Operaciones Corrientes	0,00	0,00	0,00	54.769,04	0,00	290.422,50	0,00	345.191,54
	Total operaciones no financieras	0,00	0,00	0,00	54.769,04	0,00	290.422,50	0,00	345.191,54
	Total Programa	0,00	0,00	0,00	54.769,04	0,00	290.422,50	0,00	345.191,54
	Total Órgano Gestor	0,00	0,00	0,00	54.769,04	0,00	290.422,50	0,00	345.191,54

MODIFICACIONES DE CRÉDITO

Sección	11	PRESIDENCIA DE LA JUNTA
Órgano Gestor	1104	SECRETARÍA GENERAL DE LA PRESIDENCIA
Programa	112A	PRESIDENCIA DE LA JUNTA DE COMUNIDADES DE CASTILLA-LA MANCHA

CÓDIGO	Capítulo/Artículo	EXTRAORDINA-RIOS	SUPLEMENTOS	MODIFICACIONES TÉCNICAS	AMPLIACIONES	GENERACIONES	TRANSFEREN-CIAS	INCORPORACIÓN DE REMANENTES	TOTAL MODIFICACIONES
1	GASTOS DE PERSONAL	0,00	0,00	0,00	56.376,82	0,00	357.895,10	0,00	414.271,92
11	PERSONAL EVENTUAL	0,00	0,00	0,00	0,00	0,00	115.000,00-	0,00	115.000,00-
12	FUNCIONARIOS (EXCEPTO DOCENTES Y DE INSTITUCIONES SANITARIAS)	0,00	0,00	0,00	0,00	0,00	455.695,10	0,00	455.695,10
16	CUOTAS, PRESTACIONES Y GASTOS SOCIALES A CARGO DEL EMPLEADOR	0,00	0,00	0,00	56.376,82	0,00	17.200,00	0,00	73.576,82
2	GASTOS EN BIENES CORRIENTES Y SERVICIOS	0,00	0,00	0,00	0,00	0,00	395.000,00	0,00	395.000,00
21	REPARACIONES, MANTENIMIENTO Y CONSERVACIÓN	0,00	0,00	0,00	0,00	0,00	60.000,00	0,00	60.000,00
22	MATERIALES, SUMINISTROS Y OTROS	0,00	0,00	0,00	0,00	0,00	315.000,00	0,00	315.000,00
23	INDEMNIZACIONES POR RAZÓN DE SERVICIO	0,00	0,00	0,00	0,00	0,00	20.000,00	0,00	20.000,00
4	TRANSFERENCIAS CORRIENTES	0,00	0,00	0,00	0,00	0,00	305.000,00-	0,00	305.000,00-
46	A CORPORACIONES LOCALES	0,00	0,00	0,00	0,00	0,00	55.800,00-	0,00	55.800,00-
48	A FAMILIAS E INSTITUCIONES SIN FIN DE LUCRO	0,00	0,00	0,00	0,00	0,00	249.200,00-	0,00	249.200,00-
	Total Operaciones Corrientes	0,00	0,00	0,00	56.376,82	0,00	447.895,10	0,00	504.271,92
7	TRANSFERENCIAS DE CAPITAL	0,00	0,00	0,00	0,00	0,00	75.000,00-	2.080.464,79	2.005.464,79
76	A CORPORACIONES LOCALES	0,00	0,00	0,00	0,00	0,00	0,00	2.080.464,79	2.080.464,79
78	A FAMILIAS E INSTITUCIONES SIN FIN DE LUCRO	0,00	0,00	0,00	0,00	0,00	75.000,00-	0,00	75.000,00-
	Total Operaciones de Capital	0,00	0,00	0,00	0,00	0,00	75.000,00-	2.080.464,79	2.005.464,79

MODIFICACIONES DE CRÉDITO

Sección	11	PRESIDENCIA DE LA JUNTA
Órgano Gestor	1104	SECRETARÍA GENERAL DE LA PRESIDENCIA
Programa	112A	PRESIDENCIA DE LA JUNTA DE COMUNIDADES DE CASTILLA-LA MANCHA

CÓDIGO	Capítulo/Artículo	EXTRAORDINA-RIOS	SUPLEMENTOS	MODIFICACIONES TÉCNICAS	AMPLIACIONES	GENERACIONES	TRANSFEREN-CIAS	INCORPORACIÓN DE REMANENTES	TOTAL MODIFICACIONES
	Total operaciones no financieras	0,00	0,00	0,00	56.376,82	0,00	372.895,10	2.080.464,79	2.509.736,71
	Total Programa	0,00	0,00	0,00	56.376,82	0,00	372.895,10	2.080.464,79	2.509.736,71

MODIFICACIONES DE CRÉDITO

Sección	11	PRESIDENCIA DE LA JUNTA
Órgano Gestor	1104	SECRETARÍA GENERAL DE LA PRESIDENCIA
Programa	521B	DESARROLLO DE LA SOCIEDAD DE LA INFORMACIÓN

CÓDIGO	Capítulo/Artículo	EXTRAORDINA-RIOS	SUPLEMENTOS	MODIFICACIONES TÉCNICAS	AMPLIACIONES	GENERACIONES	TRANSFEREN-CIAS	INCORPORACIÓN DE REMANENTES	TOTAL MODIFICACIONES
6	INVERSIONES REALES	0,00	0,00	0,00	0,00	0,00	15.000,00-	0,00	15.000,00-
60	PROYECTOS DE INVERSIÓN NUEVA	0,00	0,00	0,00	0,00	0,00	15.000,00-	0,00	15.000,00-
	Total Operaciones de Capital	0,00	0,00	0,00	0,00	0,00	15.000,00-	0,00	15.000,00-
	Total operaciones no financieras	0,00	0,00	0,00	0,00	0,00	15.000,00-	0,00	15.000,00-
	Total Programa	0,00	0,00	0,00	0,00	0,00	15.000,00-	0,00	15.000,00-
	Total Órgano Gestor	0,00	0,00	0,00	56.376,82	0,00	357.895,10	2.080.464,79	2.494.736,71
	Total Sección	0,00	0,00	0,00	123.186,08	0,00	745.957,47	2.080.464,79	2.949.608,34

MODIFICACIONES DE CRÉDITO

Sección	15	VICEPRESIDENCIA Y ECONOMÍA Y HACIENDA
Órgano Gestor	1502	SECRETARÍA GENERAL
Programa	126E	ORDENACIÓN DEL JUEGO

CÓDIGO	Capítulo/Artículo	EXTRAORDINA-RIOS	SUPLEMENTOS	MODIFICACIONES TÉCNICAS	AMPLIACIONES	GENERACIONES	TRANSFEREN-CIAS	INCORPORACIÓN DE REMANENTES	TOTAL MODIFICACIONES
1	GASTOS DE PERSONAL	0,00	0,00	0,00	9.479,22	0,00	58.612,58	0,00	68.091,80
12	FUNCIONARIOS (EXCEPTO DOCENTES Y DE INSTITUCIONES SANITARIAS)	0,00	0,00	0,00	0,00	0,00	58.612,58	0,00	58.612,58
16	CUOTAS, PRESTACIONES Y GASTOS SOCIALES A CARGO DEL EMPLEADOR	0,00	0,00	0,00	9.479,22	0,00	0,00	0,00	9.479,22
	Total Operaciones Corrientes	0,00	0,00	0,00	9.479,22	0,00	58.612,58	0,00	68.091,80
	Total operaciones no financieras	0,00	0,00	0,00	9.479,22	0,00	58.612,58	0,00	68.091,80
	Total Programa	0,00	0,00	0,00	9.479,22	0,00	58.612,58	0,00	68.091,80

MODIFICACIONES DE CRÉDITO

Sección	15	VICEPRESIDENCIA Y ECONOMÍA Y HACIENDA
Órgano Gestor	1502	SECRETARÍA GENERAL
Programa	521B	DESARROLLO DE LA SOCIEDAD DE LA INFORMACIÓN

CÓDIGO	Capítulo/Artículo	EXTRAORDINA-RIOS	SUPLEMENTOS	MODIFICACIONES TÉCNICAS	AMPLIACIONES	GENERACIONES	TRANSFEREN-CIAS	INCORPORACIÓN DE REMANENTES	TOTAL MODIFICACIONES
6	INVERSIONES REALES	0,00	0,00	0,00	0,00	0,00	400.000,00-	49.957,72	350.042,28-
60	PROYECTOS DE INVERSIÓN NUEVA	0,00	0,00	0,00	0,00	0,00	394.750,00-	43.373,74	351.376,26-
61	PROYECTOS DE INVERSIÓN DE REPOSICIÓN	0,00	0,00	0,00	0,00	0,00	5.250,00-	6.583,98	1.333,98
	Total Operaciones de Capital	0,00	0,00	0,00	0,00	0,00	400.000,00-	49.957,72	350.042,28-
	Total operaciones no financieras	0,00	0,00	0,00	0,00	0,00	400.000,00-	49.957,72	350.042,28-
	Total Programa	0,00	0,00	0,00	0,00	0,00	400.000,00-	49.957,72	350.042,28-

MODIFICACIONES DE CRÉDITO

Sección	15	VICEPRESIDENCIA Y ECONOMÍA Y HACIENDA
Órgano Gestor	1502	SECRETARÍA GENERAL
Programa	611A	DIRECCIÓN Y SERVICIOS GENERALES DE VICEPRESIDENCIA Y ECONOMÍA YHACIENDA

CÓDIGO	Capítulo/Artículo	EXTRAORDINA-RIOS	SUPLEMENTOS	MODIFICACIONES TÉCNICAS	AMPLIACIONES	GENERACIONES	TRANSFEREN-CIAS	INCORPORACIÓN DE REMANENTES	TOTAL MODIFICACIONES
1	GASTOS DE PERSONAL	0,00	0,00	0,00	368.178,83	0,00	741.093,60	0,00	1.109.272,43
12	FUNCIONARIOS (EXCEPTO DOCENTES Y DE INSTITUCIONES SANITARIAS)	0,00	0,00	0,00	0,00	0,00	721.483,60	0,00	721.483,60
16	CUOTAS, PRESTACIONES Y GASTOS SOCIALES A CARGO DEL EMPLEADOR	0,00	0,00	0,00	368.178,83	0,00	19.610,00	0,00	387.788,83
2	GASTOS EN BIENES CORRIENTES Y SERVICIOS	0,00	0,00	0,00	0,00	0,00	1.638.282,36	124.508,49	1.762.790,85
20	ARRENDAMIENTOS Y CÁNONES	0,00	0,00	0,00	0,00	0,00	343.282,36	0,00	343.282,36
22	MATERIALES, SUMINISTROS Y OTROS	0,00	0,00	0,00	0,00	0,00	1.295.000,00	124.508,49	1.419.508,49
23	INDEMNIZACIONES POR RAZÓN DE SERVICIO	0,00	0,00	0,00	0,00	0,00	0,00	0,00	0,00
4	TRANSFERENCIAS CORRIENTES	0,00	0,00	0,00	0,00	0,00	400.000,00-	0,00	400.000,00-
41	A ORGANISMOS AUTÓNOMOS DE LA JUNTA	0,00	0,00	0,00	0,00	0,00	900.000,00-	0,00	900.000,00-
48	A FAMILIAS E INSTITUCIONES SIN FIN DE LUCRO	0,00	0,00	0,00	0,00	0,00	500.000,00	0,00	500.000,00
	Total Operaciones Corrientes	0,00	0,00	0,00	368.178,83	0,00	1.979.375,96	124.508,49	2.472.063,28
6	INVERSIONES REALES	0,00	0,00	0,00	0,00	0,00	229.000,00-	63.021,17	165.978,83-
60	PROYECTOS DE INVERSIÓN NUEVA	0,00	0,00	0,00	0,00	0,00	129.000,00-	34.186,35	94.813,65-
61	PROYECTOS DE INVERSIÓN DE REPOSICIÓN	0,00	0,00	0,00	0,00	0,00	100.000,00-	28.834,82	71.165,18-
7	TRANSFERENCIAS DE CAPITAL	0,00	0,00	0,00	0,00	0,00	644.090,37-	0,00	644.090,37-
71	A ORGANISMOS AUTÓNOMOS DE LA JUNTA	0,00	0,00	0,00	0,00	0,00	114.090,37-	0,00	114.090,37-

MODIFICACIONES DE CRÉDITO

Sección	15	VICEPRESIDENCIA Y ECONOMÍA Y HACIENDA
Órgano Gestor	1502	SECRETARÍA GENERAL
Programa	611A	DIRECCIÓN Y SERVICIOS GENERALES DE VICEPRESIDENCIA Y ECONOMÍA YHACIENDA

CÓDIGO	Capítulo/Artículo	EXTRAORDINA-RIOS	SUPLEMENTOS	MODIFICACIONES TÉCNICAS	AMPLIACIONES	GENERACIONES	TRANSFEREN-CIAS	INCORPORACIÓN DE REMANENTES	TOTAL MODIFICACIONES
73	A LA ADMINISTRACIÓN DEL ESTADO, OO.AA., EE.PP. Y OTROS ENTES PÚBLICOS ESTATALES	0,00	0,00	0,00	0,00	0,00	550.000,00-	0,00	550.000,00-
78	A FAMILIAS E INSTITUCIONES SIN FIN DE LUCRO	0,00	0,00	0,00	0,00	0,00	20.000,00	0,00	20.000,00
	Total Operaciones de Capital	0,00	0,00	0,00	0,00	0,00	873.090,37-	63.021,17	810.069,20-
	Total operaciones no financieras	0,00	0,00	0,00	368.178,83	0,00	1.106.285,59	187.529,66	1.661.994,08
8	ACTIVOS FINANCIEROS	0,00	0,00	0,00	0,00	0,00	500,00	0,00	500,00
82	CONCESIÓN DE PRÉSTAMOS	0,00	0,00	0,00	0,00	0,00	500,00	0,00	500,00
	Total Operaciones financieras	0,00	0,00	0,00	0,00	0,00	500,00	0,00	500,00
	Total Programa	0,00	0,00	0,00	368.178,83	0,00	1.106.785,59	187.529,66	1.662.494,08

MODIFICACIONES DE CRÉDITO

Sección	15	VICEPRESIDENCIA Y ECONOMÍA Y HACIENDA
Órgano Gestor	1502	SECRETARÍA GENERAL
Programa	612D	ADMINISTRACIÓN DEL PATRIMONIO

CÓDIGO	Capítulo/Artículo	EXTRAORDINA-RIOS	SUPLEMENTOS	MODIFICACIONES TÉCNICAS	AMPLIACIONES	GENERACIONES	TRANSFEREN-CIAS	INCORPORACIÓN DE REMANENTES	TOTAL MODIFICACIONES
1	GASTOS DE PERSONAL	0,00	0,00	0,00	35.603,68	0,00	94.702,50	0,00	130.306,18
12	FUNCIONARIOS (EXCEPTO DOCENTES Y DE INSTITUCIONES SANITARIAS)	0,00	0,00	0,00	0,00	0,00	94.702,50	0,00	94.702,50
16	CUOTAS, PRESTACIONES Y GASTOS SOCIALES A CARGO DEL EMPLEADOR	0,00	0,00	0,00	35.603,68	0,00	0,00	0,00	35.603,68
2	GASTOS EN BIENES CORRIENTES Y SERVICIOS	0,00	0,00	0,00	4.315.063,71	0,00	18.000,00	0,00	4.333.063,71
20	ARRENDAMIENTOS Y CÁNONES	0,00	0,00	0,00	0,00	0,00	18.000,00	0,00	18.000,00
22	MATERIALES, SUMINISTROS Y OTROS	0,00	0,00	0,00	4.315.063,71	0,00	0,00	0,00	4.315.063,71
	Total Operaciones Corrientes	0,00	0,00	0,00	4.350.667,39	0,00	112.702,50	0,00	4.463.369,89
	Total operaciones no financieras	0,00	0,00	0,00	4.350.667,39	0,00	112.702,50	0,00	4.463.369,89
8	ACTIVOS FINANCIEROS	0,00	0,00	0,00	12.569.436,70	0,00	0,00	0,00	12.569.436,70
84	ADQUISICIÓN DE ACCIONES, OBLIGACIONES Y BONOS	0,00	0,00	0,00	12.569.436,70	0,00	0,00	0,00	12.569.436,70
	Total Operaciones financieras	0,00	0,00	0,00	12.569.436,70	0,00	0,00	0,00	12.569.436,70
	Total Programa	0,00	0,00	0,00	16.920.104,09	0,00	112.702,50	0,00	17.032.806,59
	Total Órgano Gestor	0,00	0,00	0,00	17.297.762,14	0,00	878.100,67	237.487,38	18.413.350,19

MODIFICACIONES DE CRÉDITO

Sección	15	VICEPRESIDENCIA Y ECONOMÍA Y HACIENDA
Órgano Gestor	1503	DIRECCIÓN GENERAL DE ASUNTOS EUROPEOS
Programa	131A	COORDINACIÓN DE ASUNTOS EUROPEOS

CÓDIGO	Capítulo/Artículo	EXTRAORDINA-RIOS	SUPLEMENTOS	MODIFICACIONES TÉCNICAS	AMPLIACIONES	GENERACIONES	TRANSFEREN-CIAS	INCORPORACIÓN DE REMANENTES	TOTAL MODIFICACIONES
1	GASTOS DE PERSONAL	0,00	0,00	0,00	7.673,98	0,00	33.361,64	0,00	41.035,62
10	ALTOS CARGOS	0,00	0,00	0,00	0,00	0,00	35.140,64	0,00	35.140,64
12	FUNCIONARIOS (EXCEPTO DOCENTES Y DE INSTITUCIONES SANITARIAS)	0,00	0,00	0,00	0,00	0,00	1.779,00-	0,00	1.779,00-
16	CUOTAS, PRESTACIONES Y GASTOS SOCIALES A CARGO DEL EMPLEADOR	0,00	0,00	0,00	7.673,98	0,00	0,00	0,00	7.673,98
2	GASTOS EN BIENES CORRIENTES Y SERVICIOS	0,00	0,00	0,00	0,00	0,00	91.000,00-	0,00	91.000,00-
21	REPARACIONES, MANTENIMIENTO Y CONSERVACIÓN	0,00	0,00	0,00	0,00	0,00	11.000,00-	0,00	11.000,00-
22	MATERIALES, SUMINISTROS Y OTROS	0,00	0,00	0,00	0,00	0,00	80.000,00-	0,00	80.000,00-
	Total Operaciones Corrientes	0,00	0,00	0,00	7.673,98	0,00	57.638,36-	0,00	49.964,38-
	Total operaciones no financieras	0,00	0,00	0,00	7.673,98	0,00	57.638,36-	0,00	49.964,38-
	Total Programa	0,00	0,00	0,00	7.673,98	0,00	57.638,36-	0,00	49.964,38-
	Total Órgano Gestor	0,00	0,00	0,00	7.673,98	0,00	57.638,36-	0,00	49.964,38-

MODIFICACIONES DE CRÉDITO

Sección	15	VICEPRESIDENCIA Y ECONOMÍA Y HACIENDA
Órgano Gestor	1504	D.G. PRESUPUESTOS Y FONDOS COMUNITARIOS
Programa	612B	PROGRAMACIÓN Y CONTROL PRESUPUESTARIO

CÓDIGO	Capítulo/Artículo	EXTRAORDINA-RIOS	SUPLEMENTOS	MODIFICACIONES TÉCNICAS	AMPLIACIONES	GENERACIONES	TRANSFEREN-CIAS	INCORPORACIÓN DE REMANENTES	TOTAL MODIFICACIONES
1	GASTOS DE PERSONAL	0,00	0,00	0,00	44.305,98	0,00	157.276,83	0,00	201.582,81
10	ALTOS CARGOS	0,00	0,00	0,00	0,00	0,00	4.344,97	0,00	4.344,97
12	FUNCIONARIOS (EXCEPTO DOCENTES Y DE INSTITUCIONES SANITARIAS)	0,00	0,00	0,00	0,00	0,00	152.931,86	0,00	152.931,86
16	CUOTAS, PRESTACIONES Y GASTOS SOCIALES A CARGO DEL EMPLEADOR	0,00	0,00	0,00	44.305,98	0,00	0,00	0,00	44.305,98
2	GASTOS EN BIENES CORRIENTES Y SERVICIOS	0,00	0,00	0,00	0,00	0,00	112.910,82	0,00	112.910,82
22	MATERIALES, SUMINISTROS Y OTROS	0,00	0,00	0,00	0,00	0,00	112.910,82	0,00	112.910,82
	Total Operaciones Corrientes	0,00	0,00	0,00	44.305,98	0,00	270.187,65	0,00	314.493,63
	Total operaciones no financieras	0,00	0,00	0,00	44.305,98	0,00	270.187,65	0,00	314.493,63
	Total Programa	0,00	0,00	0,00	44.305,98	0,00	270.187,65	0,00	314.493,63

MODIFICACIONES DE CRÉDITO

Sección	15	VICEPRESIDENCIA Y ECONOMÍA Y HACIENDA
Órgano Gestor	1504	D.G. PRESUPUESTOS Y FONDOS COMUNITARIOS
Programa	612E	ECONOMÍA Y GESTIÓN DE FONDOS EUROPEOS

CÓDIGO	Capítulo/Artículo	EXTRAORDINA-RIOS	SUPLEMENTOS	MODIFICACIONES TÉCNICAS	AMPLIACIONES	GENERACIONES	TRANSFEREN-CIAS	INCORPORACIÓN DE REMANENTES	TOTAL MODIFICACIONES
1	GASTOS DE PERSONAL	0,00	0,00	0,00	34.008,62	0,00	88.711,17	0,00	122.719,79
12	FUNCIONARIOS (EXCEPTO DOCENTES Y DE INSTITUCIONES SANITARIAS)	0,00	0,00	0,00	0,00	0,00	88.711,17	0,00	88.711,17
16	CUOTAS, PRESTACIONES Y GASTOS SOCIALES A CARGO DEL EMPLEADOR	0,00	0,00	0,00	34.008,62	0,00	0,00	0,00	34.008,62
2	GASTOS EN BIENES CORRIENTES Y SERVICIOS	0,00	0,00	0,00	0,00	0,00	477.724,94	0,00	477.724,94
22	MATERIALES, SUMINISTROS Y OTROS	0,00	0,00	0,00	0,00	0,00	474.724,94	0,00	474.724,94
23	INDEMNIZACIONES POR RAZÓN DE SERVICIO	0,00	0,00	0,00	0,00	0,00	3.000,00	0,00	3.000,00
	Total Operaciones Corrientes	0,00	0,00	0,00	34.008,62	0,00	566.436,11	0,00	600.444,73
	Total operaciones no financieras	0,00	0,00	0,00	34.008,62	0,00	566.436,11	0,00	600.444,73
	Total Programa	0,00	0,00	0,00	34.008,62	0,00	566.436,11	0,00	600.444,73

MODIFICACIONES DE CRÉDITO

Sección	15	VICEPRESIDENCIA Y ECONOMÍA Y HACIENDA
Órgano Gestor	1504	D.G. PRESUPUESTOS Y FONDOS COMUNITARIOS
Programa	633A	IMPREVISTOS Y FUNCIONES NO CLASIFICADAS

CÓDIGO	Capítulo/Artículo	EXTRAORDINA-RIOS	SUPLEMENTOS	MODIFICACIONES TÉCNICAS	AMPLIACIONES	GENERACIONES	TRANSFEREN-CIAS	INCORPORACIÓN DE REMANENTES	TOTAL MODIFICACIONES
6	INVERSIONES REALES	0,00	0,00	0,00	0,00	0,00	8.626.316,36	10.414.935,79	19.041.252,15
60	PROYECTOS DE INVERSIÓN NUEVA	0,00	0,00	0,00	0,00	0,00	8.626.316,36	10.414.935,79	19.041.252,15
	Total Operaciones de Capital	0,00	0,00	0,00	0,00	0,00	8.626.316,36	10.414.935,79	19.041.252,15
	Total operaciones no financieras	0,00	0,00	0,00	0,00	0,00	8.626.316,36	10.414.935,79	19.041.252,15
	Total Programa	0,00	0,00	0,00	0,00	0,00	8.626.316,36	10.414.935,79	19.041.252,15
	Total Órgano Gestor	0,00	0,00	0,00	78.314,60	0,00	9.462.940,12	10.414.935,79	19.956.190,51

MODIFICACIONES DE CRÉDITO

Sección	15	VICEPRESIDENCIA Y ECONOMÍA Y HACIENDA
Órgano Gestor	1505	INTERVENCIÓN GENERAL
Programa	521B	DESARROLLO DE LA SOCIEDAD DE LA INFORMACIÓN

CÓDIGO	Capítulo/Artículo	EXTRAORDINA-RIOS	SUPLEMENTOS	MODIFICACIONES TÉCNICAS	AMPLIACIONES	GENERACIONES	TRANSFEREN-CIAS	INCORPORACIÓN DE REMANENTES	TOTAL MODIFICACIONES
6	INVERSIONES REALES	0,00	0,00	0,00	0,00	0,00	0,00	536.477,29	536.477,29
60	PROYECTOS DE INVERSIÓN NUEVA	0,00	0,00	0,00	0,00	0,00	0,00	536.477,29	536.477,29
	Total Operaciones de Capital	0,00	0,00	0,00	0,00	0,00	0,00	536.477,29	536.477,29
	Total operaciones no financieras	0,00	0,00	0,00	0,00	0,00	0,00	536.477,29	536.477,29
	Total Programa	0,00	0,00	0,00	0,00	0,00	0,00	536.477,29	536.477,29

MODIFICACIONES DE CRÉDITO

Sección	15	VICEPRESIDENCIA Y ECONOMÍA Y HACIENDA
Órgano Gestor	1505	INTERVENCIÓN GENERAL
Programa	612C	CONTROL INTERNO Y CONTABILIDAD PÚBLICA

CÓDIGO	Capítulo/Artículo	EXTRAORDINA-RIOS	SUPLEMENTOS	MODIFICACIONES TÉCNICAS	AMPLIACIONES	GENERACIONES	TRANSFEREN-CIAS	INCORPORACIÓN DE REMANENTES	TOTAL MODIFICACIONES
1	GASTOS DE PERSONAL	0,00	0,00	0,00	268.735,24	0,00	827.899,72	0,00	1.096.634,96
12	FUNCIONARIOS (EXCEPTO DOCENTES Y DE INSTITUCIONES SANITARIAS)	0,00	0,00	0,00	0,00	0,00	827.899,72	0,00	827.899,72
16	CUOTAS, PRESTACIONES Y GASTOS SOCIALES A CARGO DEL EMPLEADOR	0,00	0,00	0,00	268.735,24	0,00	0,00	0,00	268.735,24
2	GASTOS EN BIENES CORRIENTES Y SERVICIOS	0,00	0,00	0,00	0,00	0,00	0,00	57.776,11	57.776,11
22	MATERIALES, SUMINISTROS Y OTROS	0,00	0,00	0,00	0,00	0,00	0,00	57.776,11	57.776,11
	Total Operaciones Corrientes	0,00	0,00	0,00	268.735,24	0,00	827.899,72	57.776,11	1.154.411,07
	Total operaciones no financieras	0,00	0,00	0,00	268.735,24	0,00	827.899,72	57.776,11	1.154.411,07
	Total Programa	0,00	0,00	0,00	268.735,24	0,00	827.899,72	57.776,11	1.154.411,07
	Total Órgano Gestor	0,00	0,00	0,00	268.735,24	0,00	827.899,72	594.253,40	1.690.888,36

MODIFICACIONES DE CRÉDITO

Sección	15	VICEPRESIDENCIA Y ECONOMÍA Y HACIENDA
Órgano Gestor	1506	DIRECCIÓN GENERAL DE TRIBUTOS
Programa	521B	DESARROLLO DE LA SOCIEDAD DE LA INFORMACIÓN

CÓDIGO	Capítulo/Artículo	EXTRAORDINA-RIOS	SUPLEMENTOS	MODIFICACIONES TÉCNICAS	AMPLIACIONES	GENERACIONES	TRANSFEREN-CIAS	INCORPORACIÓN DE REMANENTES	TOTAL MODIFICACIONES
6	INVERSIONES REALES	0,00	0,00	0,00	0,00	0,00	6.457,89	137.114,48	143.572,37
60	PROYECTOS DE INVERSIÓN NUEVA	0,00	0,00	0,00	0,00	0,00	6.457,89	137.114,48	143.572,37
	Total Operaciones de Capital	0,00	0,00	0,00	0,00	0,00	6.457,89	137.114,48	143.572,37
	Total operaciones no financieras	0,00	0,00	0,00	0,00	0,00	6.457,89	137.114,48	143.572,37
	Total Programa	0,00	0,00	0,00	0,00	0,00	6.457,89	137.114,48	143.572,37

MODIFICACIONES DE CRÉDITO

Sección	15	VICEPRESIDENCIA Y ECONOMÍA Y HACIENDA
Órgano Gestor	1506	DIRECCIÓN GENERAL DE TRIBUTOS
Programa	613A	GESTIÓN TRIBUTARIA

CÓDIGO	Capítulo/Artículo	EXTRAORDINA-RIOS	SUPLEMENTOS	MODIFICACIONES TÉCNICAS	AMPLIACIONES	GENERACIONES	TRANSFEREN-CIAS	INCORPORACIÓN DE REMANENTES	TOTAL MODIFICACIONES
1	GASTOS DE PERSONAL	0,00	0,00	0,00	95.551,88	0,00	913.582,24	0,00	1.009.134,12
12	FUNCIONARIOS (EXCEPTO DOCENTES Y DE INSTITUCIONES SANITARIAS)	0,00	0,00	0,00	0,00	0,00	913.582,24	0,00	913.582,24
16	CUOTAS, PRESTACIONES Y GASTOS SOCIALES A CARGO DEL EMPLEADOR	0,00	0,00	0,00	95.551,88	0,00	0,00	0,00	95.551,88
2	GASTOS EN BIENES CORRIENTES Y SERVICIOS	0,00	0,00	0,00	8.651.657,37	0,00	0,00	0,00	8.651.657,37
21	REPARACIONES, MANTENIMIENTO Y CONSERVACIÓN	0,00	0,00	0,00	0,00	0,00	0,00	0,00	0,00
22	MATERIALES, SUMINISTROS Y OTROS	0,00	0,00	0,00	8.651.657,37	0,00	0,00	0,00	8.651.657,37
23	INDEMNIZACIONES POR RAZÓN DE SERVICIO	0,00	0,00	0,00	0,00	0,00	0,00	0,00	0,00
	Total Operaciones Corrientes	0,00	0,00	0,00	8.747.209,25	0,00	913.582,24	0,00	9.660.791,49
	Total operaciones no financieras	0,00	0,00	0,00	8.747.209,25	0,00	913.582,24	0,00	9.660.791,49
	Total Programa	0,00	0,00	0,00	8.747.209,25	0,00	913.582,24	0,00	9.660.791,49
	Total Órgano Gestor	0,00	0,00	0,00	8.747.209,25	0,00	920.040,13	137.114,48	9.804.363,86

MODIFICACIONES DE CRÉDITO

Sección	15	VICEPRESIDENCIA Y ECONOMÍA Y HACIENDA
Órgano Gestor	1507	D.G. POLÍTICA FINANCIERA Y TESORERÍA
Programa	631A	GESTIÓN FINANCIERA

CÓDIGO	Capítulo/Artículo	EXTRAORDINA-RIOS	SUPLEMENTOS	MODIFICACIONES TÉCNICAS	AMPLIACIONES	GENERACIONES	TRANSFEREN-CIAS	INCORPORACIÓN DE REMANENTES	TOTAL MODIFICACIONES
1	GASTOS DE PERSONAL	0,00	0,00	0,00	28.412,80	0,00	94.535,48	0,00	122.948,28
12	FUNCIONARIOS (EXCEPTO DOCENTES Y DE INSTITUCIONES SANITARIAS)	0,00	0,00	0,00	0,00	0,00	94.535,48	0,00	94.535,48
16	CUOTAS, PRESTACIONES Y GASTOS SOCIALES A CARGO DEL EMPLEADOR	0,00	0,00	0,00	28.412,80	0,00	0,00	0,00	28.412,80
2	GASTOS EN BIENES CORRIENTES Y SERVICIOS	0,00	0,00	0,00	0,00	0,00	398.800,00	0,00	398.800,00
22	MATERIALES, SUMINISTROS Y OTROS	0,00	0,00	0,00	0,00	0,00	398.800,00	0,00	398.800,00
	Total Operaciones Corrientes	0,00	0,00	0,00	28.412,80	0,00	493.335,48	0,00	521.748,28
7	TRANSFERENCIAS DE CAPITAL	0,00	0,00	0,00	0,00	0,00	1.477.117,62	0,00	1.477.117,62
72	A EMPRESAS PÚBLICAS DE LA JUNTA Y OTROS ENTES PÚBLICOS	0,00	0,00	0,00	0,00	0,00	1.477.117,62	0,00	1.477.117,62
	Total Operaciones de Capital	0,00	0,00	0,00	0,00	0,00	1.477.117,62	0,00	1.477.117,62
	Total operaciones no financieras	0,00	0,00	0,00	28.412,80	0,00	1.970.453,10	0,00	1.998.865,90
	Total Programa	0,00	0,00	0,00	28.412,80	0,00	1.970.453,10	0,00	1.998.865,90

MODIFICACIONES DE CRÉDITO

Sección	15	VICEPRESIDENCIA Y ECONOMÍA Y HACIENDA
Órgano Gestor	1507	D.G. POLÍTICA FINANCIERA Y TESORERÍA
Programa	680A	DEFENSA DE LA COMPETENCIA

CÓDIGO	Capítulo/Artículo	EXTRAORDINA-RIOS	SUPLEMENTOS	MODIFICACIONES TÉCNICAS	AMPLIACIONES	GENERACIONES	TRANSFEREN-CIAS	INCORPORACIÓN DE REMANENTES	TOTAL MODIFICACIONES
1	GASTOS DE PERSONAL	0,00	0,00	0,00	2.814,52	0,00	3.882,82-	0,00	1.068,30-
10	ALTOS CARGOS	0,00	0,00	0,00	0,00	0,00	2.729,82-	0,00	2.729,82-
12	FUNCIONARIOS (EXCEPTO DOCENTES Y DE INSTITUCIONES SANITARIAS)	0,00	0,00	0,00	0,00	0,00	1.153,00-	0,00	1.153,00-
16	CUOTAS, PRESTACIONES Y GASTOS SOCIALES A CARGO DEL EMPLEADOR	0,00	0,00	0,00	2.814,52	0,00	0,00	0,00	2.814,52
	Total Operaciones Corrientes	0,00	0,00	0,00	2.814,52	0,00	3.882,82-	0,00	1.068,30-
	Total operaciones no financieras	0,00	0,00	0,00	2.814,52	0,00	3.882,82-	0,00	1.068,30-
	Total Programa	0,00	0,00	0,00	2.814,52	0,00	3.882,82-	0,00	1.068,30-
	Total Órgano Gestor	0,00	0,00	0,00	31.227,32	0,00	1.966.570,28	0,00	1.997.797,60

MODIFICACIONES DE CRÉDITO

Sección	15	VICEPRESIDENCIA Y ECONOMÍA Y HACIENDA
Órgano Gestor	1508	D.G. DE PROMOCIÓN EMPRESARIAL Y COMERCIO
Programa	541F	FOMENTO DE LA INNOV. TECN

CÓDIGO	Capítulo/Artículo	EXTRAORDINA-RIOS	SUPLEMENTOS	MODIFICACIONES TÉCNICAS	AMPLIACIONES	GENERACIONES	TRANSFEREN-CIAS	INCORPORACIÓN DE REMANENTES	TOTAL MODIFICACIONES
1	GASTOS DE PERSONAL	0,00	0,00	0,00	10.604,21	0,00	12.690,39	0,00	23.294,60
12	FUNCIONARIOS (EXCEPTO DOCENTES Y DE INSTITUCIONES SANITARIAS)	0,00	0,00	0,00	0,00	0,00	12.690,39	0,00	12.690,39
16	CUOTAS, PRESTACIONES Y GASTOS SOCIALES A CARGO DEL EMPLEADOR	0,00	0,00	0,00	10.604,21	0,00	0,00	0,00	10.604,21
4	TRANSFERENCIAS CORRIENTES	0,00	0,00	0,00	0,00	1.729.211,13	1.324.790,85	4.155.330,71	7.209.332,69
43	A LA ADMINISTRACIÓN DEL ESTADO, OO.AA., EE.PP. Y OTROS ENTES PÚBLICOS ESTATALES	0,00	0,00	0,00	0,00	0,00	24.652,60	0,00	24.652,60
46	A CORPORACIONES LOCALES	0,00	0,00	0,00	0,00	0,00	140.883,35	0,00	140.883,35
47	A EMPRESAS PRIVADAS	0,00	0,00	0,00	0,00	629.211,13	579.241,26	1.014.762,12	2.223.214,51
48	A FAMILIAS E INSTITUCIONES SIN FIN DE LUCRO	0,00	0,00	0,00	0,00	1.100.000,00	580.013,64	3.140.568,59	4.820.582,23
	Total Operaciones Corrientes	0,00	0,00	0,00	10.604,21	1.729.211,13	1.337.481,24	4.155.330,71	7.232.627,29
7	TRANSFERENCIAS DE CAPITAL	0,00	0,00	0,00	0,00	474.353,37	236.980,44-	2.687.640,80	2.925.013,73
72	A EMPRESAS PÚBLICAS DE LA JUNTA Y OTROS ENTES PÚBLICOS	0,00	0,00	0,00	0,00	411.689,37	895.068,73	0,00	1.306.758,10
76	A CORPORACIONES LOCALES	0,00	0,00	0,00	0,00	0,00	1.600.757,11-	1.500.704,04	100.053,07-
77	A EMPRESAS PRIVADAS	0,00	0,00	0,00	0,00	31.332,00	12.444,01	435.916,95	479.692,96
78	A FAMILIAS E INSTITUCIONES SIN FIN DE LUCRO	0,00	0,00	0,00	0,00	31.332,00	456.263,93	751.019,81	1.238.615,74
	Total Operaciones de Capital	0,00	0,00	0,00	0,00	474.353,37	236.980,44-	2.687.640,80	2.925.013,73
	Total operaciones no financieras	0,00	0,00	0,00	10.604,21	2.203.564,50	1.100.500,80	6.842.971,51	10.157.641,02

MODIFICACIONES DE CRÉDITO

Sección	15	VICEPRESIDENCIA Y ECONOMÍA Y HACIENDA
Órgano Gestor	1508	D.G. DE PROMOCIÓN EMPRESARIAL Y COMERCIO
Programa	541F	FOMENTO DE LA INNOV. TECN

CÓDIGO	Capítulo/Artículo	EXTRAORDINA-RIOS	SUPLEMENTOS	MODIFICACIONES TÉCNICAS	AMPLIACIONES	GENERACIONES	TRANSFEREN-CIAS	INCORPORACIÓN DE REMANENTES	TOTAL MODIFICACIONES
	Total Programa	0,00	0,00	0,00	10.604,21	2.203.564,50	1.100.500,80	6.842.971,51	10.157.641,02

MODIFICACIONES DE CRÉDITO

Sección	15	VICEPRESIDENCIA Y ECONOMÍA Y HACIENDA
Órgano Gestor	1508	D.G. DE PROMOCIÓN EMPRESARIAL Y COMERCIO
Programa	724A	PROMOCIÓN Y DESARROLLO EMPRESARIAL

CÓDIGO	Capítulo/Artículo	EXTRAORDINA-RIOS	SUPLEMENTOS	MODIFICACIONES TÉCNICAS	AMPLIACIONES	GENERACIONES	TRANSFEREN-CIAS	INCORPORACIÓN DE REMANENTES	TOTAL MODIFICACIONES
1	GASTOS DE PERSONAL	0,00	0,00	0,00	34.201,20	0,00	42.192,87-	0,00	7.991,67-
12	FUNCIONARIOS (EXCEPTO DOCENTES Y DE INSTITUCIONES SANITARIAS)	0,00	0,00	0,00	0,00	0,00	42.192,87-	0,00	42.192,87-
16	CUOTAS, PRESTACIONES Y GASTOS SOCIALES A CARGO DEL EMPLEADOR	0,00	0,00	0,00	34.201,20	0,00	0,00	0,00	34.201,20
2	GASTOS EN BIENES CORRIENTES Y SERVICIOS	0,00	0,00	0,00	0,00	0,00	350.000,00-	0,00	350.000,00-
22	MATERIALES, SUMINISTROS Y OTROS	0,00	0,00	0,00	0,00	0,00	350.000,00-	0,00	350.000,00-
4	TRANSFERENCIAS CORRIENTES	0,00	0,00	0,00	0,00	250.000,00	289.397,35-	161.263,76	121.866,41
42	A EMPRESAS PÚBLICAS DE LA JUNTA Y OTROS ENTES PÚBLICOS	0,00	0,00	0,00	0,00	0,00	1.889.203,76-	0,00	1.889.203,76-
47	A EMPRESAS PRIVADAS	0,00	0,00	0,00	0,00	0,00	1.808.142,35	0,00	1.808.142,35
48	A FAMILIAS E INSTITUCIONES SIN FIN DE LUCRO	0,00	0,00	0,00	0,00	250.000,00	208.335,94-	161.263,76	202.927,82
	Total Operaciones Corrientes	0,00	0,00	0,00	34.201,20	250.000,00	681.590,22-	161.263,76	236.125,26-
7	TRANSFERENCIAS DE CAPITAL	0,00	0,00	0,00	0,00	0,00	2.779.697,35-	4.547.306,02	1.767.608,67
76	A CORPORACIONES LOCALES	0,00	0,00	0,00	0,00	0,00	60.000,00-	2.800.015,56	2.740.015,56
77	A EMPRESAS PRIVADAS	0,00	0,00	0,00	0,00	0,00	2.719.697,35-	1.003.133,31	1.716.564,04-
78	A FAMILIAS E INSTITUCIONES SIN FIN DE LUCRO	0,00	0,00	0,00	0,00	0,00	0,00	744.157,15	744.157,15
	Total Operaciones de Capital	0,00	0,00	0,00	0,00	0,00	2.779.697,35-	4.547.306,02	1.767.608,67
	Total operaciones no financieras	0,00	0,00	0,00	34.201,20	250.000,00	3.461.287,57-	4.708.569,78	1.531.483,41

MODIFICACIONES DE CRÉDITO

Sección	15	VICEPRESIDENCIA Y ECONOMÍA Y HACIENDA
Órgano Gestor	1508	D.G. DE PROMOCIÓN EMPRESARIAL Y COMERCIO
Programa	724A	PROMOCIÓN Y DESARROLLO EMPRESARIAL

CÓDIGO	Capítulo/Artículo	EXTRAORDINA-RIOS	SUPLEMENTOS	MODIFICACIONES TÉCNICAS	AMPLIACIONES	GENERACIONES	TRANSFEREN-CIAS	INCORPORACIÓN DE REMANENTES	TOTAL MODIFICACIONES
8	ACTIVOS FINANCIEROS	0,00	0,00	0,00	453.876,79	0,00	0,00	0,00	453.876,79
84	ADQUISICIÓN DE ACCIONES, OBLIGACIO-NES Y BONOS	0,00	0,00	0,00	453.876,79	0,00	0,00	0,00	453.876,79
	Total Operaciones financieras	0,00	0,00	0,00	453.876,79	0,00	0,00	0,00	453.876,79
	Total Programa	0,00	0,00	0,00	488.077,99	250.000,00	3.461.287,57-	4.708.569,78	1.985.360,20

MODIFICACIONES DE CRÉDITO

Sección	15	VICEPRESIDENCIA Y ECONOMÍA Y HACIENDA
Órgano Gestor	1508	D.G. DE PROMOCIÓN EMPRESARIAL Y COMERCIO
Programa	751E	ORDENACIÓN Y PROMOCIÓN DEL COMERCIO

CÓDIGO	Capítulo/Artículo	EXTRAORDINA-RIOS	SUPLEMENTOS	MODIFICACIONES TÉCNICAS	AMPLIACIONES	GENERACIONES	TRANSFEREN-CIAS	INCORPORACIÓN DE REMANENTES	TOTAL MODIFICACIONES
1	GASTOS DE PERSONAL	0,00	0,00	0,00	21.644,28	0,00	67.961,36	0,00	89.605,64
12	FUNCIONARIOS (EXCEPTO DOCENTES Y DE INSTITUCIONES SANITARIAS)	0,00	0,00	0,00	0,00	0,00	67.961,36	0,00	67.961,36
16	CUOTAS, PRESTACIONES Y GASTOS SOCIALES A CARGO DEL EMPLEADOR	0,00	0,00	0,00	21.644,28	0,00	0,00	0,00	21.644,28
4	TRANSFERENCIAS CORRIENTES	0,00	0,00	0,00	0,00	0,00	1.554.000,00-	0,00	1.554.000,00-
42	A EMPRESAS PÚBLICAS DE LA JUNTA Y OTROS ENTES PÚBLICOS	0,00	0,00	0,00	0,00	0,00	1.000.000,00-	0,00	1.000.000,00-
46	A CORPORACIONES LOCALES	0,00	0,00	0,00	0,00	0,00	262.000,00-	0,00	262.000,00-
48	A FAMILIAS E INSTITUCIONES SIN FIN DE LUCRO	0,00	0,00	0,00	0,00	0,00	292.000,00-	0,00	292.000,00-
	Total Operaciones Corrientes	0,00	0,00	0,00	21.644,28	0,00	1.486.038,64-	0,00	1.464.394,36-
7	TRANSFERENCIAS DE CAPITAL	0,00	0,00	0,00	0,00	361.154,00	4.364.525,53	2.343.840,60	7.069.520,13
72	A EMPRESAS PÚBLICAS DE LA JUNTA Y OTROS ENTES PÚBLICOS	0,00	0,00	0,00	0,00	0,00	270.000,00-	2.195.840,60	1.925.840,60
76	A CORPORACIONES LOCALES	0,00	0,00	0,00	0,00	361.154,00	400.000,00-	148.000,00	109.154,00
77	A EMPRESAS PRIVADAS	0,00	0,00	0,00	0,00	0,00	5.034.525,53	0,00	5.034.525,53
	Total Operaciones de Capital	0,00	0,00	0,00	0,00	361.154,00	4.364.525,53	2.343.840,60	7.069.520,13
	Total operaciones no financieras	0,00	0,00	0,00	21.644,28	361.154,00	2.878.486,89	2.343.840,60	5.605.125,77
	Total Programa	0,00	0,00	0,00	21.644,28	361.154,00	2.878.486,89	2.343.840,60	5.605.125,77
	Total Órgano Gestor	0,00	0,00	0,00	520.326,48	2.814.718,50	517.700,12	13.895.381,89	17.748.126,99

MODIFICACIONES DE CRÉDITO

Sección	15	VICEPRESIDENCIA Y ECONOMÍA Y HACIENDA
Órgano Gestor	1509	D.G. DE PLANIFICACIÓN ECONÓMICA
Programa	612A	PLANIFICACIÓN ECONÓMICA

CÓDIGO	Capítulo/Artículo	EXTRAORDINA-RIOS	SUPLEMENTOS	MODIFICACIONES TÉCNICAS	AMPLIACIONES	GENERACIONES	TRANSFEREN-CIAS	INCORPORACIÓN DE REMANENTES	TOTAL MODIFICACIONES
1	GASTOS DE PERSONAL	0,00	0,00	0,00	0,00	0,00	859,31	0,00	859,31
12	FUNCIONARIOS (EXCEPTO DOCENTES Y DE INSTITUCIONES SANITARIAS)	0,00	0,00	0,00	0,00	0,00	859,31	0,00	859,31
2	GASTOS EN BIENES CORRIENTES Y SER-VICIOS	0,00	0,00	0,00	0,00	0,00	87.170,00	0,00	87.170,00
22	MATERIALES, SUMINISTROS Y OTROS	0,00	0,00	0,00	0,00	0,00	87.170,00	0,00	87.170,00
4	TRANSFERENCIAS CORRIENTES	0,00	0,00	0,00	0,00	0,00	1.235.206,68	0,00	1.235.206,68
48	A FAMILIAS E INSTITUCIONES SIN FIN DE LUCRO	0,00	0,00	0,00	0,00	0,00	1.235.206,68	0,00	1.235.206,68
	Total Operaciones Corrientes	0,00	0,00	0,00	0,00	0,00	1.323.235,99	0,00	1.323.235,99
	Total operaciones no financieras	0,00	0,00	0,00	0,00	0,00	1.323.235,99	0,00	1.323.235,99
	Total Programa	0,00	0,00	0,00	0,00	0,00	1.323.235,99	0,00	1.323.235,99
	Total Órgano Gestor	0,00	0,00	0,00	0,00	0,00	1.323.235,99	0,00	1.323.235,99
	Total Sección	0,00	0,00	0,00	26.951.249,01	2.814.718,50	15.838.848,67	25.279.172,94	70.883.989,12

MODIFICACIONES DE CRÉDITO

Sección	17	ORDENACIÓN DEL TERRITORIO Y VIVIENDA
Órgano Gestor	1702	SECRETARÍA GENERAL TÉCNICA
Programa	511A	DIRECCIÓN Y SERVICIOS GENERALES DE ORDENACIÓN TERRITORIAL Y VIVIENDA

CÓDIGO	Capítulo/Artículo	EXTRAORDINA-RIOS	SUPLEMENTOS	MODIFICACIONES TÉCNICAS	AMPLIACIONES	GENERACIONES	TRANSFEREN-CIAS	INCORPORACIÓN DE REMANENTES	TOTAL MODIFICACIONES
1	GASTOS DE PERSONAL	0,00	0,00	0,00	478.448,07	0,00	1.055.287,00	0,00	1.533.735,07
12	FUNCIONARIOS (EXCEPTO DOCENTES Y DE INSTITUCIONES SANITARIAS)	0,00	0,00	0,00	0,00	0,00	1.006.922,00	0,00	1.006.922,00
16	CUOTAS, PRESTACIONES Y GASTOS SOCIALES A CARGO DEL EMPLEADOR	0,00	0,00	0,00	478.448,07	0,00	48.365,00	0,00	526.813,07
2	GASTOS EN BIENES CORRIENTES Y SERVICIOS	0,00	0,00	0,00	0,00	0,00	3.145.000,00	0,00	3.145.000,00
20	ARRENDAMIENTOS Y CÁNONES	0,00	0,00	0,00	0,00	0,00	45.000,00	0,00	45.000,00
21	REPARACIONES, MANTENIMIENTO Y CONSERVACIÓN	0,00	0,00	0,00	0,00	0,00	180.000,00	0,00	180.000,00
22	MATERIALES, SUMINISTROS Y OTROS	0,00	0,00	0,00	0,00	0,00	2.900.000,00	0,00	2.900.000,00
23	INDEMNIZACIONES POR RAZÓN DE SERVICIO	0,00	0,00	0,00	0,00	0,00	20.000,00	0,00	20.000,00
	Total Operaciones Corrientes	0,00	0,00	0,00	478.448,07	0,00	4.200.287,00	0,00	4.678.735,07
6	INVERSIONES REALES	0,00	0,00	0,00	0,00	0,00	1.843.809,66-	369.719,66	1.474.090,00-
60	PROYECTOS DE INVERSIÓN NUEVA	0,00	0,00	0,00	0,00	0,00	1.017.191,66-	369.719,66	647.472,00-
61	PROYECTOS DE INVERSIÓN DE REPOSICIÓN	0,00	0,00	0,00	0,00	0,00	826.618,00-	0,00	826.618,00-
7	TRANSFERENCIAS DE CAPITAL	0,00	0,00	0,00	0,00	0,00	200.010,66-	0,00	200.010,66-
72	A EMPRESAS PÚBLICAS DE LA JUNTA Y OTROS ENTES PÚBLICOS	0,00	0,00	0,00	0,00	0,00	200.010,66-	0,00	200.010,66-
	Total Operaciones de Capital	0,00	0,00	0,00	0,00	0,00	2.043.820,32-	369.719,66	1.674.100,66-
	Total operaciones no financieras	0,00	0,00	0,00	478.448,07	0,00	2.156.466,68	369.719,66	3.004.634,41

MODIFICACIONES DE CRÉDITO

Sección	17	ORDENACIÓN DEL TERRITORIO Y VIVIENDA
Órgano Gestor	1702	SECRETARÍA GENERAL TÉCNICA
Programa	511A	DIRECCIÓN Y SERVICIOS GENERALES DE ORDENACIÓN TERRITORIAL Y VIVIENDA

CÓDIGO	Capítulo/Artículo	EXTRAORDINA-RIOS	SUPLEMENTOS	MODIFICACIONES TÉCNICAS	AMPLIACIONES	GENERACIONES	TRANSFEREN-CIAS	INCORPORACIÓN DE REMANENTES	TOTAL MODIFICACIONES
8	ACTIVOS FINANCIEROS	0,00	0,00	0,00	0,00	0,00	206.972,10-	0,00	206.972,10-
82	CONCESIÓN DE PRÉSTAMOS	0,00	0,00	0,00	0,00	0,00	206.972,10-	0,00	206.972,10-
	Total Operaciones financieras	0,00	0,00	0,00	0,00	0,00	206.972,10-	0,00	206.972,10-
	Total Programa	0,00	0,00	0,00	478.448,07	0,00	1.949.494,58	369.719,66	2.797.662,31

MODIFICACIONES DE CRÉDITO

Sección	17	ORDENACIÓN DEL TERRITORIO Y VIVIENDA
Órgano Gestor	1702	SECRETARÍA GENERAL TÉCNICA
Programa	521B	DESARROLLO DE LA SOCIEDAD DE LA INFORMACIÓN

CÓDIGO	Capítulo/Artículo	EXTRAORDINA-RIOS	SUPLEMENTOS	MODIFICACIONES TÉCNICAS	AMPLIACIONES	GENERACIONES	TRANSFEREN-CIAS	INCORPORACIÓN DE REMANENTES	TOTAL MODIFICACIONES
6	INVERSIONES REALES	0,00	0,00	0,00	0,00	0,00	587.198,63-	87.198,63	500.000,00-
60	PROYECTOS DE INVERSIÓN NUEVA	0,00	0,00	0,00	0,00	0,00	545.363,72-	87.198,63	458.165,09-
61	PROYECTOS DE INVERSIÓN DE REPOSICIÓN	0,00	0,00	0,00	0,00	0,00	41.834,91-	0,00	41.834,91-
	Total Operaciones de Capital	0,00	0,00	0,00	0,00	0,00	587.198,63-	87.198,63	500.000,00-
	Total operaciones no financieras	0,00	0,00	0,00	0,00	0,00	587.198,63-	87.198,63	500.000,00-
	Total Programa	0,00	0,00	0,00	0,00	0,00	587.198,63-	87.198,63	500.000,00-
	Total Órgano Gestor	0,00	0,00	0,00	478.448,07	0,00	1.362.295,95	456.918,29	2.297.662,31

MODIFICACIONES DE CRÉDITO

Sección	17	ORDENACIÓN DEL TERRITORIO Y VIVIENDA
Órgano Gestor	1703	DIRECCIÓN GENERAL DE CARRETERAS
Programa	513A	CREACIÓN DE INFRAESTRUCTURAS DE CARRETERAS

CÓDIGO	Capítulo/Artículo	EXTRAORDINA-RIOS	SUPLEMENTOS	MODIFICACIONES TÉCNICAS	AMPLIACIONES	GENERACIONES	TRANSFEREN-CIAS	INCORPORACIÓN DE REMANENTES	TOTAL MODIFICACIONES
1	GASTOS DE PERSONAL	0,00	0,00	0,00	67.232,41	0,00	141.204,00	0,00	208.436,41
10	ALTOS CARGOS	0,00	0,00	0,00	0,00	0,00	8.796,00-	0,00	8.796,00-
12	FUNCIONARIOS (EXCEPTO DOCENTES Y DE INSTITUCIONES SANITARIAS)	0,00	0,00	0,00	0,00	0,00	150.000,00	0,00	150.000,00
16	CUOTAS, PRESTACIONES Y GASTOS SOCIALES A CARGO DEL EMPLEADOR	0,00	0,00	0,00	67.232,41	0,00	0,00	0,00	67.232,41
4	TRANSFERENCIAS CORRIENTES	0,00	0,00	0,00	25.311.957,67	0,00	1.919,00-	0,00	25.310.038,67
42	A EMPRESAS PÚBLICAS DE LA JUNTA Y OTROS ENTES PÚBLICOS	0,00	0,00	0,00	0,00	0,00	1.919,00-	0,00	1.919,00-
48	A FAMILIAS E INSTITUCIONES SIN FIN DE LUCRO	0,00	0,00	0,00	25.311.957,67	0,00	0,00	0,00	25.311.957,67
	Total Operaciones Corrientes	0,00	0,00	0,00	25.379.190,08	0,00	139.285,00	0,00	25.518.475,08
6	INVERSIONES REALES	0,00	0,00	0,00	0,00	0,00	1.283.000,00	8.454.278,57	9.737.278,57
60	PROYECTOS DE INVERSIÓN NUEVA	0,00	0,00	0,00	0,00	0,00	1.283.000,00	8.454.278,57	9.737.278,57
	Total Operaciones de Capital	0,00	0,00	0,00	0,00	0,00	1.283.000,00	8.454.278,57	9.737.278,57
	Total operaciones no financieras	0,00	0,00	0,00	25.379.190,08	0,00	1.422.285,00	8.454.278,57	35.255.753,65
	Total Programa	0,00	0,00	0,00	25.379.190,08	0,00	1.422.285,00	8.454.278,57	35.255.753,65

MODIFICACIONES DE CRÉDITO

Sección	17	ORDENACIÓN DEL TERRITORIO Y VIVIENDA
Órgano Gestor	1703	DIRECCIÓN GENERAL DE CARRETERAS
Programa	513B	CONSERVACIÓN Y EXPLOTACIÓN DE CARRETERAS

CÓDIGO	Capítulo/Artículo	EXTRAORDINA-RIOS	SUPLEMENTOS	MODIFICACIONES TÉCNICAS	AMPLIACIONES	GENERACIONES	TRANSFEREN-CIAS	INCORPORACIÓN DE REMANENTES	TOTAL MODIFICACIONES
1	GASTOS DE PERSONAL	0,00	0,00	0,00	1.951.003,20	0,00	1.806.242,00	0,00	3.757.245,20
12	FUNCIONARIOS (EXCEPTO DOCENTES Y DE INSTITUCIONES SANITARIAS)	0,00	0,00	0,00	0,00	0,00	106.242,00	0,00	106.242,00
13	LABORALES (EXCEPTO DE INSTITUCIONES SANITARIAS)	0,00	0,00	0,00	0,00	0,00	1.700.000,00	0,00	1.700.000,00
16	CUOTAS, PRESTACIONES Y GASTOS SOCIALES A CARGO DEL EMPLEADOR	0,00	0,00	0,00	1.951.003,20	0,00	0,00	0,00	1.951.003,20
2	GASTOS EN BIENES CORRIENTES Y SERVICIOS	0,00	0,00	0,00	0,00	0,00	0,00	0,00	0,00
21	REPARACIONES, MANTENIMIENTO Y CONSERVACIÓN	0,00	0,00	0,00	0,00	0,00	0,00	0,00	0,00
23	INDEMNIZACIONES POR RAZÓN DE SERVICIO	0,00	0,00	0,00	0,00	0,00	0,00	0,00	0,00
	Total Operaciones Corrientes	0,00	0,00	0,00	1.951.003,20	0,00	1.806.242,00	0,00	3.757.245,20
6	INVERSIONES REALES	0,00	0,00	0,00	0,00	0,00	3.703.921,51	0,00	3.703.921,51
61	PROYECTOS DE INVERSIÓN DE REPOSICIÓN	0,00	0,00	0,00	0,00	0,00	3.703.921,51	0,00	3.703.921,51
7	TRANSFERENCIAS DE CAPITAL	0,00	0,00	0,00	0,00	0,00	1.155.317,50-	0,00	1.155.317,50-
76	A CORPORACIONES LOCALES	0,00	0,00	0,00	0,00	0,00	1.155.317,50-	0,00	1.155.317,50-
	Total Operaciones de Capital	0,00	0,00	0,00	0,00	0,00	2.548.604,01	0,00	2.548.604,01
	Total operaciones no financieras	0,00	0,00	0,00	1.951.003,20	0,00	4.354.846,01	0,00	6.305.849,21
	Total Programa	0,00	0,00	0,00	1.951.003,20	0,00	4.354.846,01	0,00	6.305.849,21
	Total Órgano Gestor	0,00	0,00	0,00	27.330.193,28	0,00	5.777.131,01	8.454.278,57	41.561.602,86

MODIFICACIONES DE CRÉDITO

Sección	17	ORDENACIÓN DEL TERRITORIO Y VIVIENDA
Órgano Gestor	1704	DIRECCIÓN GENERAL DE TRANSPORTES
Programa	513C	ORDENACIÓN E INSPECCIÓN DEL TRANSPORTE

CÓDIGO	Capítulo/Artículo	EXTRAORDINA-RIOS	SUPLEMENTOS	MODIFICACIONES TÉCNICAS	AMPLIACIONES	GENERACIONES	TRANSFEREN-CIAS	INCORPORACIÓN DE REMANENTES	TOTAL MODIFICACIONES
1	GASTOS DE PERSONAL	0,00	0,00	0,00	60.889,92	0,00	46.144,00	0,00	107.033,92
10	ALTOS CARGOS	0,00	0,00	0,00	0,00	0,00	1.856,00-	0,00	1.856,00-
12	FUNCIONARIOS (EXCEPTO DOCENTES Y DE INSTITUCIONES SANITARIAS)	0,00	0,00	0,00	0,00	0,00	48.000,00	0,00	48.000,00
16	CUOTAS, PRESTACIONES Y GASTOS SOCIALES A CARGO DEL EMPLEADOR	0,00	0,00	0,00	60.889,92	0,00	0,00	0,00	60.889,92
2	GASTOS EN BIENES CORRIENTES Y SERVICIOS	0,00	0,00	0,00	0,00	0,00	84.754,00-	224.692,47	139.938,47
21	REPARACIONES, MANTENIMIENTO Y CONSERVACIÓN	0,00	0,00	0,00	0,00	0,00	10.614,00	0,00	10.614,00
22	MATERIALES, SUMINISTROS Y OTROS	0,00	0,00	0,00	0,00	0,00	159.783,00-	224.692,47	64.909,47
23	INDEMNIZACIONES POR RAZÓN DE SERVICIO	0,00	0,00	0,00	0,00	0,00	64.415,00	0,00	64.415,00
4	TRANSFERENCIAS CORRIENTES	0,00	0,00	0,00	0,00	0,00	6.173.233,00	0,00	6.173.233,00
42	A EMPRESAS PÚBLICAS DE LA JUNTA Y OTROS ENTES PÚBLICOS	0,00	0,00	0,00	0,00	0,00	150.000,00	0,00	150.000,00
45	A COMUNIDADES AUTÓNOMAS	0,00	0,00	0,00	0,00	0,00	2.179.980,00-	0,00	2.179.980,00-
46	A CORPORACIONES LOCALES	0,00	0,00	0,00	0,00	0,00	3.000,00-	0,00	3.000,00-
47	A EMPRESAS PRIVADAS	0,00	0,00	0,00	0,00	0,00	8.206.213,00	0,00	8.206.213,00
	Total Operaciones Corrientes	0,00	0,00	0,00	60.889,92	0,00	6.134.623,00	224.692,47	6.420.205,39
6	INVERSIONES REALES	0,00	0,00	0,00	0,00	0,00	1.154.312,93-	752.245,69	402.067,24-
60	PROYECTOS DE INVERSIÓN NUEVA	0,00	0,00	0,00	0,00	0,00	699.055,17-	0,00	699.055,17-

MODIFICACIONES DE CRÉDITO

Sección	17	ORDENACIÓN DEL TERRITORIO Y VIVIENDA
Órgano Gestor	1704	DIRECCIÓN GENERAL DE TRANSPORTES
Programa	513C	ORDENACIÓN E INSPECCIÓN DEL TRANSPORTE

CÓDIGO	Capítulo/Artículo	EXTRAORDINA-RIOS	SUPLEMENTOS	MODIFICACIONES TÉCNICAS	AMPLIACIONES	GENERACIONES	TRANSFEREN-CIAS	INCORPORACIÓN DE REMANENTES	TOTAL MODIFICACIONES
61	PROYECTOS DE INVERSIÓN DE REPOSICIÓN	0,00	0,00	0,00	0,00	0,00	455.257,76-	752.245,69	296.987,93
7	TRANSFERENCIAS DE CAPITAL	0,00	0,00	0,00	0,00	0,00	900.000,00-	0,00	900.000,00-
77	A EMPRESAS PRIVADAS	0,00	0,00	0,00	0,00	0,00	900.000,00-	0,00	900.000,00-
	Total Operaciones de Capital	0,00	0,00	0,00	0,00	0,00	2.054.312,93-	752.245,69	1.302.067,24-
	Total operaciones no financieras	0,00	0,00	0,00	60.889,92	0,00	4.080.310,07	976.938,16	5.118.138,15
8	ACTIVOS FINANCIEROS	0,00	0,00	0,00	1.000.000,00	0,00	750.000,00-	0,00	250.000,00
84	ADQUISICIÓN DE ACCIONES, OBLIGACIO-NES Y BONOS	0,00	0,00	0,00	1.000.000,00	0,00	750.000,00-	0,00	250.000,00
	Total Operaciones financieras	0,00	0,00	0,00	1.000.000,00	0,00	750.000,00-	0,00	250.000,00
	Total Programa	0,00	0,00	0,00	1.060.889,92	0,00	3.330.310,07	976.938,16	5.368.138,15
	Total Órgano Gestor	0,00	0,00	0,00	1.060.889,92	0,00	3.330.310,07	976.938,16	5.368.138,15

MODIFICACIONES DE CRÉDITO

Sección	17	ORDENACIÓN DEL TERRITORIO Y VIVIENDA
Órgano Gestor	1705	DIRECCIÓN GENERAL DEL AGUA
Programa	441B	COORDINACIÓN HIDROLÓGICA

CÓDIGO	Capítulo/Artículo	EXTRAORDINA-RIOS	SUPLEMENTOS	MODIFICACIONES TÉCNICAS	AMPLIACIONES	GENERACIONES	TRANSFEREN-CIAS	INCORPORACIÓN DE REMANENTES	TOTAL MODIFICACIONES
1	GASTOS DE PERSONAL	0,00	0,00	0,00	29.554,16	0,00	59.104,00	0,00	88.658,16
12	FUNCIONARIOS (EXCEPTO DOCENTES Y DE INSTITUCIONES SANITARIAS)	0,00	0,00	0,00	0,00	0,00	59.104,00	0,00	59.104,00
16	CUOTAS, PRESTACIONES Y GASTOS SOCIALES A CARGO DEL EMPLEADOR	0,00	0,00	0,00	29.554,16	0,00	0,00	0,00	29.554,16
4	TRANSFERENCIAS CORRIENTES	0,00	0,00	0,00	0,00	0,00	130.010,00-	0,00	130.010,00-
42	A EMPRESAS PÚBLICAS DE LA JUNTA Y OTROS ENTES PÚBLICOS	0,00	0,00	0,00	0,00	0,00	130.010,00-	0,00	130.010,00-
	Total Operaciones Corrientes	0,00	0,00	0,00	29.554,16	0,00	70.906,00-	0,00	41.351,84-
	Total operaciones no financieras	0,00	0,00	0,00	29.554,16	0,00	70.906,00-	0,00	41.351,84-
	Total Programa	0,00	0,00	0,00	29.554,16	0,00	70.906,00-	0,00	41.351,84-

MODIFICACIONES DE CRÉDITO

Sección	17	ORDENACIÓN DEL TERRITORIO Y VIVIENDA
Órgano Gestor	1705	DIRECCIÓN GENERAL DEL AGUA
Programa	512A	CREACIÓN DE INFRAESTRUCTURA HIDRÁULICA

CÓDIGO	Capítulo/Artículo	EXTRAORDINA-RIOS	SUPLEMENTOS	MODIFICACIONES TÉCNICAS	AMPLIACIONES	GENERACIONES	TRANSFEREN-CIAS	INCORPORACIÓN DE REMANENTES	TOTAL MODIFICACIONES
1	GASTOS DE PERSONAL	0,00	0,00	0,00	6.795,75	0,00	104.224,00-	0,00	97.428,25-
12	FUNCIONARIOS (EXCEPTO DOCENTES Y DE INSTITUCIONES SANITARIAS)	0,00	0,00	0,00	0,00	0,00	104.224,00-	0,00	104.224,00-
16	CUOTAS, PRESTACIONES Y GASTOS SOCIALES A CARGO DEL EMPLEADOR	0,00	0,00	0,00	6.795,75	0,00	0,00	0,00	6.795,75
2	GASTOS EN BIENES CORRIENTES Y SERVICIOS	0,00	0,00	0,00	0,00	0,00	15.400,00-	0,00	15.400,00-
23	INDEMNIZACIONES POR RAZÓN DE SERVICIO	0,00	0,00	0,00	0,00	0,00	15.400,00-	0,00	15.400,00-
4	TRANSFERENCIAS CORRIENTES	0,00	0,00	0,00	0,00	0,00	519.022,50-	0,00	519.022,50-
42	A EMPRESAS PÚBLICAS DE LA JUNTA Y OTROS ENTES PÚBLICOS	0,00	0,00	0,00	0,00	0,00	519.022,50-	0,00	519.022,50-
	Total Operaciones Corrientes	0,00	0,00	0,00	6.795,75	0,00	638.646,50-	0,00	631.850,75-
6	INVERSIONES REALES	0,00	0,00	0,00	0,00	0,00	8.926.279,13-	6.406.987,32	2.519.291,81-
60	PROYECTOS DE INVERSIÓN NUEVA	0,00	0,00	0,00	0,00	0,00	8.926.279,13-	6.406.987,32	2.519.291,81-
7	TRANSFERENCIAS DE CAPITAL	0,00	0,00	0,00	0,00	0,00	31.683.013,30-	7.829.507,76	23.853.505,54-
72	A EMPRESAS PÚBLICAS DE LA JUNTA Y OTROS ENTES PÚBLICOS	0,00	0,00	0,00	0,00	0,00	16.048.170,00-	798.850,00	15.249.320,00-
73	A LA ADMINISTRACIÓN DEL ESTADO, OO.AA., EE.PP. Y OTROS ENTES PÚBLICOS ESTATALES	0,00	0,00	0,00	0,00	0,00	1.500.004,29-	0,00	1.500.004,29-
76	A CORPORACIONES LOCALES	0,00	0,00	0,00	0,00	0,00	14.134.839,01-	7.030.657,76	7.104.181,25-
	Total Operaciones de Capital	0,00	0,00	0,00	0,00	0,00	40.609.292,43-	14.236.495,08	26.372.797,35-
	Total operaciones no financieras	0,00	0,00	0,00	6.795,75	0,00	41.247.938,93-	14.236.495,08	27.004.648,10-

MODIFICACIONES DE CRÉDITO

Sección	17	ORDENACIÓN DEL TERRITORIO Y VIVIENDA
Órgano Gestor	1705	DIRECCIÓN GENERAL DEL AGUA
Programa	512A	CREACIÓN DE INFRAESTRUCTURA HIDRÁULICA

CÓDIGO	Capítulo/Artículo	EXTRAORDINA-RIOS	SUPLEMENTOS	MODIFICACIONES TÉCNICAS	AMPLIACIONES	GENERACIONES	TRANSFEREN-CIAS	INCORPORACIÓN DE REMANENTES	TOTAL MODIFICACIONES
	Total Programa	0,00	0,00	0,00	6.795,75	0,00	41.247.938,93-	14.236.495,08	27.004.648,10-
	Total Órgano Gestor	0,00	0,00	0,00	36.349,91	0,00	41.318.844,93-	14.236.495,08	27.045.999,94-

MODIFICACIONES DE CRÉDITO

Sección	17	ORDENACIÓN DEL TERRITORIO Y VIVIENDA
Órgano Gestor	1706	DIRECCIÓN GENERAL DE VIVIENDA
Programa	431A	PROMOCIÓN DE LA VIVIENDA

CÓDIGO	Capítulo/Artículo	EXTRAORDINA-RIOS	SUPLEMENTOS	MODIFICACIONES TÉCNICAS	AMPLIACIONES	GENERACIONES	TRANSFEREN-CIAS	INCORPORACIÓN DE REMANENTES	TOTAL MODIFICACIONES
1	GASTOS DE PERSONAL	0,00	0,00	0,00	52.336,28	0,00	10.329,00-	0,00	42.007,28
12	FUNCIONARIOS (EXCEPTO DOCENTES Y DE INSTITUCIONES SANITARIAS)	0,00	0,00	0,00	0,00	0,00	10.329,00-	0,00	10.329,00-
16	CUOTAS, PRESTACIONES Y GASTOS SOCIALES A CARGO DEL EMPLEADOR	0,00	0,00	0,00	52.336,28	0,00	0,00	0,00	52.336,28
2	GASTOS EN BIENES CORRIENTES Y SERVICIOS	0,00	0,00	0,00	2.120.937,27	2.200.000,00	740.505,00	898.915,08	5.960.357,35
21	REPARACIONES, MANTENIMIENTO Y CONSERVACIÓN	0,00	0,00	0,00	0,00	0,00	150.000,00	0,00	150.000,00
22	MATERIALES, SUMINISTROS Y OTROS	0,00	0,00	0,00	2.120.937,27	2.200.000,00	590.505,00	898.915,08	5.810.357,35
4	TRANSFERENCIAS CORRIENTES	0,00	0,00	0,00	0,00	0,00	1.082.495,00	76.283,60	1.158.778,60
42	A EMPRESAS PÚBLICAS DE LA JUNTA Y OTROS ENTES PÚBLICOS	0,00	0,00	0,00	0,00	0,00	190.505,00-	0,00	190.505,00-
43	A LA ADMINISTRACIÓN DEL ESTADO, OO.AA., EE.PP. Y OTROS ENTES PÚBLICOS ESTATALES	0,00	0,00	0,00	0,00	0,00	1.000,00-	0,00	1.000,00-
46	A CORPORACIONES LOCALES	0,00	0,00	0,00	0,00	0,00	176.000,00-	76.283,60	99.716,40-
48	A FAMILIAS E INSTITUCIONES SIN FIN DE LUCRO	0,00	0,00	0,00	0,00	0,00	1.450.000,00	0,00	1.450.000,00
	Total Operaciones Corrientes	0,00	0,00	0,00	2.173.273,55	2.200.000,00	1.812.671,00	975.198,68	7.161.143,23
6	INVERSIONES REALES	0,00	0,00	0,00	0,00	0,00	5.244.770,40-	1.234.723,49	4.010.046,91-
60	PROYECTOS DE INVERSIÓN NUEVA	0,00	0,00	0,00	0,00	0,00	655.604,17-	0,00	655.604,17-
61	PROYECTOS DE INVERSIÓN DE REPOSICIÓN	0,00	0,00	0,00	0,00	0,00	4.589.166,23-	1.234.723,49	3.354.442,74-
7	TRANSFERENCIAS DE CAPITAL	0,00	0,00	0,00	0,00	5.354.829,27	22.451.796,18-	2.715.070,23	14.381.896,68-

MODIFICACIONES DE CRÉDITO

Sección	17	ORDENACIÓN DEL TERRITORIO Y VIVIENDA
Órgano Gestor	1706	DIRECCIÓN GENERAL DE VIVIENDA
Programa	431A	PROMOCIÓN DE LA VIVIENDA

CÓDIGO	Capítulo/Artículo	EXTRAORDINA-RIOS	SUPLEMENTOS	MODIFICACIONES TÉCNICAS	AMPLIACIONES	GENERACIONES	TRANSFEREN-CIAS	INCORPORACIÓN DE REMANENTES	TOTAL MODIFICACIONES
72	A EMPRESAS PÚBLICAS DE LA JUNTA Y OTROS ENTES PÚBLICOS	0,00	0,00	0,00	0,00	0,00	9.560.218,77-	66.128,85	9.494.089,92-
76	A CORPORACIONES LOCALES	0,00	0,00	0,00	0,00	0,00	237.467,00-	237.467,00	0,00
78	A FAMILIAS E INSTITUCIONES SIN FIN DE LUCRO	0,00	0,00	0,00	0,00	5.354.829,27	12.654.110,41-	2.411.474,38	4.887.806,76-
	Total Operaciones de Capital	0,00	0,00	0,00	0,00	5.354.829,27	27.696.566,58-	3.949.793,72	18.391.943,59-
	Total operaciones no financieras	0,00	0,00	0,00	2.173.273,55	7.554.829,27	25.883.895,58-	4.924.992,40	11.230.800,36-
	Total Programa	0,00	0,00	0,00	2.173.273,55	7.554.829,27	25.883.895,58-	4.924.992,40	11.230.800,36-
	Total Órgano Gestor	0,00	0,00	0,00	2.173.273,55	7.554.829,27	25.883.895,58-	4.924.992,40	11.230.800,36-

MODIFICACIONES DE CRÉDITO

Sección	17	ORDENACIÓN DEL TERRITORIO Y VIVIENDA
Órgano Gestor	1707	DIRECCIÓN GENERAL DE URBANISMO
Programa	432A	GESTIÓN DEL URBANISMO

CÓDIGO	Capítulo/Artículo	EXTRAORDINA-RIOS	SUPLEMENTOS	MODIFICACIONES TÉCNICAS	AMPLIACIONES	GENERACIONES	TRANSFEREN-CIAS	INCORPORACIÓN DE REMANENTES	TOTAL MODIFICACIONES
1	GASTOS DE PERSONAL	0,00	0,00	0,00	317.242,51	0,00	1.277.674,22	0,00	1.594.916,73
12	FUNCIONARIOS (EXCEPTO DOCENTES Y DE INSTITUCIONES SANITARIAS)	0,00	0,00	0,00	0,00	0,00	1.277.674,22	0,00	1.277.674,22
16	CUOTAS, PRESTACIONES Y GASTOS SOCIALES A CARGO DEL EMPLEADOR	0,00	0,00	0,00	317.242,51	0,00	0,00	0,00	317.242,51
2	GASTOS EN BIENES CORRIENTES Y SERVICIOS	0,00	0,00	0,00	0,00	0,00	25.093,55-	0,00	25.093,55-
22	MATERIALES, SUMINISTROS Y OTROS	0,00	0,00	0,00	0,00	0,00	25.093,55-	0,00	25.093,55-
4	TRANSFERENCIAS CORRIENTES	0,00	0,00	0,00	0,00	0,00	24.000,00-	0,00	24.000,00-
42	A EMPRESAS PÚBLICAS DE LA JUNTA Y OTROS ENTES PÚBLICOS	0,00	0,00	0,00	0,00	0,00	36.000,00-	0,00	36.000,00-
43	A LA ADMINISTRACIÓN DEL ESTADO, OO.AA., EE.PP. Y OTROS ENTES PÚBLICOS ESTATALES	0,00	0,00	0,00	0,00	0,00	12.000,00	0,00	12.000,00
	Total Operaciones Corrientes	0,00	0,00	0,00	317.242,51	0,00	1.228.580,67	0,00	1.545.823,18
6	INVERSIONES REALES	0,00	0,00	0,00	0,00	0,00	178.963,63-	108.963,63	70.000,00-
60	PROYECTOS DE INVERSIÓN NUEVA	0,00	0,00	0,00	0,00	0,00	178.963,63-	108.963,63	70.000,00-
7	TRANSFERENCIAS DE CAPITAL	0,00	0,00	0,00	0,00	0,00	2.629.856,46	4.370.143,54	7.000.000,00
72	A EMPRESAS PÚBLICAS DE LA JUNTA Y OTROS ENTES PÚBLICOS	0,00	0,00	0,00	0,00	0,00	62.487,03-	62.487,03	0,00
76	A CORPORACIONES LOCALES	0,00	0,00	0,00	0,00	0,00	2.692.343,49	4.307.656,51	7.000.000,00
	Total Operaciones de Capital	0,00	0,00	0,00	0,00	0,00	2.450.892,83	4.479.107,17	6.930.000,00
	Total operaciones no financieras	0,00	0,00	0,00	317.242,51	0,00	3.679.473,50	4.479.107,17	8.475.823,18

MODIFICACIONES DE CRÉDITO

Sección	17	ORDENACIÓN DEL TERRITORIO Y VIVIENDA
Órgano Gestor	1707	DIRECCIÓN GENERAL DE URBANISMO
Programa	432A	GESTIÓN DEL URBANISMO

CÓDIGO	Capítulo/Artículo	EXTRAORDINA-RIOS	SUPLEMENTOS	MODIFICACIONES TÉCNICAS	AMPLIACIONES	GENERACIONES	TRANSFEREN-CIAS	INCORPORACIÓN DE REMANENTES	TOTAL MODIFICACIONES
	Total Programa	0,00	0,00	0,00	317.242,51	0,00	3.679.473,50	4.479.107,17	8.475.823,18
	Total Órgano Gestor	0,00	0,00	0,00	317.242,51	0,00	3.679.473,50	4.479.107,17	8.475.823,18

MODIFICACIONES DE CRÉDITO

Sección	17	ORDENACIÓN DEL TERRITORIO Y VIVIENDA
Órgano Gestor	1708	D.G. DE PLANIFICACIÓN TERRITORIAL
Programa	432B	PLANIFICACIÓN TERRITORIAL

CÓDIGO	Capítulo/Artículo	EXTRAORDINA-RIOS	SUPLEMENTOS	MODIFICACIONES TÉCNICAS	AMPLIACIONES	GENERACIONES	TRANSFEREN-CIAS	INCORPORACIÓN DE REMANENTES	TOTAL MODIFICACIONES
1	GASTOS DE PERSONAL	0,00	0,00	0,00	66.322,86	0,00	298.572,64	0,00	364.895,50
10	ALTOS CARGOS	0,00	0,00	0,00	0,00	0,00	4.500,00	0,00	4.500,00
12	FUNCIONARIOS (EXCEPTO DOCENTES Y DE INSTITUCIONES SANITARIAS)	0,00	0,00	0,00	0,00	0,00	294.072,64	0,00	294.072,64
16	CUOTAS, PRESTACIONES Y GASTOS SOCIALES A CARGO DEL EMPLEADOR	0,00	0,00	0,00	66.322,86	0,00	0,00	0,00	66.322,86
2	GASTOS EN BIENES CORRIENTES Y SERVICIOS	0,00	0,00	0,00	0,00	0,00	200.000,00	0,00	200.000,00
22	MATERIALES, SUMINISTROS Y OTROS	0,00	0,00	0,00	0,00	0,00	200.000,00	0,00	200.000,00
4	TRANSFERENCIAS CORRIENTES	0,00	0,00	0,00	0,00	0,00	336,95	0,00	336,95
42	A EMPRESAS PÚBLICAS DE LA JUNTA Y OTROS ENTES PÚBLICOS	0,00	0,00	0,00	0,00	0,00	124.663,05-	0,00	124.663,05-
46	A CORPORACIONES LOCALES	0,00	0,00	0,00	0,00	0,00	125.000,00	0,00	125.000,00
	Total Operaciones Corrientes	0,00	0,00	0,00	66.322,86	0,00	498.909,59	0,00	565.232,45
6	INVERSIONES REALES	0,00	0,00	0,00	0,00	0,00	1.609.578,26-	613.430,17	996.148,09-
60	PROYECTOS DE INVERSIÓN NUEVA	0,00	0,00	0,00	0,00	0,00	1.609.578,26-	613.430,17	996.148,09-
7	TRANSFERENCIAS DE CAPITAL	0,00	0,00	0,00	0,00	0,00	2.015.970,39-	1.798.237,99	217.732,40-
72	A EMPRESAS PÚBLICAS DE LA JUNTA Y OTROS ENTES PÚBLICOS	0,00	0,00	0,00	0,00	0,00	2.185.632,59-	1.798.237,99	387.394,60-
73	A LA ADMINISTRACIÓN DEL ESTADO, OO.AA., EE.PP. Y OTROS ENTES PÚBLICOS ESTATALES	0,00	0,00	0,00	0,00	0,00	169.662,20	0,00	169.662,20
	Total Operaciones de Capital	0,00	0,00	0,00	0,00	0,00	3.625.548,65-	2.411.668,16	1.213.880,49-

MODIFICACIONES DE CRÉDITO

Sección	17	ORDENACIÓN DEL TERRITORIO Y VIVIENDA
Órgano Gestor	1708	D.G. DE PLANIFICACIÓN TERRITORIAL
Programa	432B	PLANIFICACIÓN TERRITORIAL

CÓDIGO	Capítulo/Artículo	EXTRAORDINA-RIOS	SUPLEMENTOS	MODIFICACIONES TÉCNICAS	AMPLIACIONES	GENERACIONES	TRANSFEREN-CIAS	INCORPORACIÓN DE REMANENTES	TOTAL MODIFICACIONES
	Total operaciones no financieras	0,00	0,00	0,00	66.322,86	0,00	3.126.639,06-	2.411.668,16	648.648,04-
8	ACTIVOS FINANCIEROS	0,00	0,00	0,00	0,00	0,00	1.670.910,00-	0,00	1.670.910,00-
82	CONCESIÓN DE PRÉSTAMOS	0,00	0,00	0,00	0,00	0,00	1.670.910,00-	0,00	1.670.910,00-
	Total Operaciones financieras	0,00	0,00	0,00	0,00	0,00	1.670.910,00-	0,00	1.670.910,00-
	Total Programa	0,00	0,00	0,00	66.322,86	0,00	4.797.549,06-	2.411.668,16	2.319.558,04-

MODIFICACIONES DE CRÉDITO

Sección	17	ORDENACIÓN DEL TERRITORIO Y VIVIENDA
Órgano Gestor	1708	D.G. DE PLANIFICACIÓN TERRITORIAL
Programa	541I	INVESTIGACIÓN CARTOGRÁFIC

CÓDIGO	Capítulo/Artículo	EXTRAORDINA-RIOS	SUPLEMENTOS	MODIFICACIONES TÉCNICAS	AMPLIACIONES	GENERACIONES	TRANSFEREN-CIAS	INCORPORACIÓN DE REMANENTES	TOTAL MODIFICACIONES
6	INVERSIONES REALES	0,00	0,00	0,00	0,00	971.828,62	628.959,84-	0,00	342.868,78
60	PROYECTOS DE INVERSIÓN NUEVA	0,00	0,00	0,00	0,00	971.828,62	628.959,84-	0,00	342.868,78
	Total Operaciones de Capital	0,00	0,00	0,00	0,00	971.828,62	628.959,84-	0,00	342.868,78
	Total operaciones no financieras	0,00	0,00	0,00	0,00	971.828,62	628.959,84-	0,00	342.868,78
	Total Programa	0,00	0,00	0,00	0,00	971.828,62	628.959,84-	0,00	342.868,78
	Total Órgano Gestor	0,00	0,00	0,00	66.322,86	971.828,62	5.426.508,90-	2.411.668,16	1.976.689,26-
	Total Sección	0,00	0,00	0,00	31.462.720,10	8.526.657,89	58.480.038,88-	35.940.397,83	17.449.736,94

MODIFICACIONES DE CRÉDITO

Sección	18	EDUCACIÓN Y CIENCIA
Órgano Gestor	1802	SECRETARÍA GENERAL
Programa	421A	DIRECCIÓN Y SERVICIOS GENERALES DE EDUCACIÓN Y CIENCIA

CÓDIGO	Capítulo/Artículo	EXTRAORDINA-RIOS	SUPLEMENTOS	MODIFICACIONES TÉCNICAS	AMPLIACIONES	GENERACIONES	TRANSFEREN-CIAS	INCORPORACIÓN DE REMANENTES	TOTAL MODIFICACIONES
1	GASTOS DE PERSONAL	0,00	0,00	0,00	198.539,58	0,00	2.237.915,93-	0,00	2.039.376,35-
12	FUNCIONARIOS (EXCEPTO DOCENTES Y DE INSTITUCIONES SANITARIAS)	0,00	0,00	0,00	0,00	0,00	2.274.615,93-	0,00	2.274.615,93-
16	CUOTAS, PRESTACIONES Y GASTOS SOCIALES A CARGO DEL EMPLEADOR	0,00	0,00	0,00	198.539,58	0,00	36.700,00	0,00	235.239,58
2	GASTOS EN BIENES CORRIENTES Y SERVICIOS	0,00	0,00	0,00	0,00	0,00	2.372.885,72	0,00	2.372.885,72
20	ARRENDAMIENTOS Y CÁNONES	0,00	0,00	0,00	0,00	0,00	409.664,39-	0,00	409.664,39-
21	REPARACIONES, MANTENIMIENTO Y CONSERVACIÓN	0,00	0,00	0,00	0,00	0,00	599.186,30	0,00	599.186,30
22	MATERIALES, SUMINISTROS Y OTROS	0,00	0,00	0,00	0,00	0,00	2.183.363,81	0,00	2.183.363,81
23	INDEMNIZACIONES POR RAZÓN DE SERVICIO	0,00	0,00	0,00	0,00	0,00	0,00	0,00	0,00
	Total Operaciones Corrientes	0,00	0,00	0,00	198.539,58	0,00	134.969,79	0,00	333.509,37
6	INVERSIONES REALES	0,00	0,00	0,00	0,00	0,00	1.034.677,00-	0,00	1.034.677,00-
60	PROYECTOS DE INVERSIÓN NUEVA	0,00	0,00	0,00	0,00	0,00	1.033.765,06-	0,00	1.033.765,06-
61	PROYECTOS DE INVERSIÓN DE REPOSICIÓN	0,00	0,00	0,00	0,00	0,00	911,94-	0,00	911,94-
	Total Operaciones de Capital	0,00	0,00	0,00	0,00	0,00	1.034.677,00-	0,00	1.034.677,00-
	Total operaciones no financieras	0,00	0,00	0,00	198.539,58	0,00	899.707,21-	0,00	701.167,63-
	Total Programa	0,00	0,00	0,00	198.539,58	0,00	899.707,21-	0,00	701.167,63-

MODIFICACIONES DE CRÉDITO

Sección	18	EDUCACIÓN Y CIENCIA
Órgano Gestor	1802	SECRETARÍA GENERAL
Programa	421B	FORMACIÓN PERMANENTE DEL PROFESORADO E INNOVACIÓN EDUCATIVA

CÓDIGO	Capítulo/Artículo	EXTRAORDINA-RIOS	SUPLEMENTOS	MODIFICACIONES TÉCNICAS	AMPLIACIONES	GENERACIONES	TRANSFEREN-CIAS	INCORPORACIÓN DE REMANENTES	TOTAL MODIFICACIONES
2	GASTOS EN BIENES CORRIENTES Y SER-VICIOS	0,00	0,00	0,00	0,00	902.052,00	1.173.779,68-	1.722.102,65	1.450.374,97
22	MATERIALES, SUMINISTROS Y OTROS	0,00	0,00	0,00	0,00	902.052,00	1.173.779,68-	1.722.102,65	1.450.374,97
23	INDEMNIZACIONES POR RAZÓN DE SERVI-CIO	0,00	0,00	0,00	0,00	0,00	0,00	0,00	0,00
4	TRANSFERENCIAS CORRIENTES	0,00	0,00	0,00	0,00	885.175,00	864.752,66	329.128,39	2.079.056,05
42	A EMPRESAS PÚBLICAS DE LA JUNTA Y OTROS ENTES PÚBLICOS	0,00	0,00	0,00	0,00	0,00	151.774,06-	0,00	151.774,06-
48	A FAMILIAS E INSTITUCIONES SIN FIN DE LUCRO	0,00	0,00	0,00	0,00	885.175,00	1.016.526,72	329.128,39	2.230.830,11
	Total Operaciones Corrientes	0,00	0,00	0,00	0,00	1.787.227,00	309.027,02-	2.051.231,04	3.529.431,02
6	INVERSIONES REALES	0,00	0,00	0,00	0,00	0,00	224.000,00-	0,00	224.000,00-
60	PROYECTOS DE INVERSIÓN NUEVA	0,00	0,00	0,00	0,00	0,00	100.000,00-	0,00	100.000,00-
61	PROYECTOS DE INVERSIÓN DE REPOSICIÓN	0,00	0,00	0,00	0,00	0,00	124.000,00-	0,00	124.000,00-
	Total Operaciones de Capital	0,00	0,00	0,00	0,00	0,00	224.000,00-	0,00	224.000,00-
	Total operaciones no financieras	0,00	0,00	0,00	0,00	1.787.227,00	533.027,02-	2.051.231,04	3.305.431,02
	Total Programa	0,00	0,00	0,00	0,00	1.787.227,00	533.027,02-	2.051.231,04	3.305.431,02

MODIFICACIONES DE CRÉDITO

Sección	18	EDUCACIÓN Y CIENCIA
Órgano Gestor	1802	SECRETARÍA GENERAL
Programa	422A	EDUCACIÓN INFANTIL Y PRIMARIA

CÓDIGO	Capítulo/Artículo	EXTRAORDINA-RIOS	SUPLEMENTOS	MODIFICACIONES TÉCNICAS	AMPLIACIONES	GENERACIONES	TRANSFEREN-CIAS	INCORPORACIÓN DE REMANENTES	TOTAL MODIFICACIONES
2	GASTOS EN BIENES CORRIENTES Y SER-VICIOS	0,00	0,00	0,00	0,00	0,00	3.693.047,00	0,00	3.693.047,00
20	ARRENDAMIENTOS Y CÁNONES	0,00	0,00	0,00	0,00	0,00	1.808.539,00	0,00	1.808.539,00
21	REPARACIONES, MANTENIMIENTO Y CON-SERVACIÓN	0,00	0,00	0,00	0,00	0,00	30.000,00-	0,00	30.000,00-
22	MATERIALES, SUMINISTROS Y OTROS	0,00	0,00	0,00	0,00	0,00	1.964.508,00	0,00	1.964.508,00
23	INDEMNIZACIONES POR RAZÓN DE SERVI-CIO	0,00	0,00	0,00	0,00	0,00	50.000,00-	0,00	50.000,00-
4	TRANSFERENCIAS CORRIENTES	0,00	0,00	0,00	0,00	5.098.098,60	4.403.626,99	0,00	9.501.725,59
46	A CORPORACIONES LOCALES	0,00	0,00	0,00	0,00	1.141.324,60	3.216.440,71	0,00	4.357.765,31
47	A EMPRESAS PRIVADAS	0,00	0,00	0,00	0,00	0,00	11.293,00	0,00	11.293,00
48	A FAMILIAS E INSTITUCIONES SIN FIN DE LUCRO	0,00	0,00	0,00	0,00	3.956.774,00	1.175.893,28	0,00	5.132.667,28
	Total Operaciones Corrientes	0,00	0,00	0,00	0,00	5.098.098,60	8.096.673,99	0,00	13.194.772,59
6	INVERSIONES REALES	0,00	0,00	0,00	0,00	10.519.377,40	452.823,75-	0,00	10.066.553,65
60	PROYECTOS DE INVERSIÓN NUEVA	0,00	0,00	0,00	0,00	10.519.377,40	1.228.023,75-	0,00	9.291.353,65
61	PROYECTOS DE INVERSIÓN DE REPOSICIÓN	0,00	0,00	0,00	0,00	0,00	775.200,00	0,00	775.200,00
7	TRANSFERENCIAS DE CAPITAL	0,00	0,00	0,00	0,00	0,00	3.542.265,78	113.000,00	3.655.265,78
72	A EMPRESAS PÚBLICAS DE LA JUNTA Y OTROS ENTES PÚBLICOS	0,00	0,00	0,00	0,00	0,00	816.735,59-	0,00	816.735,59-
73	A LA ADMINISTRACIÓN DEL ESTADO, OO.AA., EE.PP. Y OTROS ENTES PÚBLICOS ESTATALES	0,00	0,00	0,00	0,00	0,00	330.000,00	0,00	330.000,00

MODIFICACIONES DE CRÉDITO

Sección	18	EDUCACIÓN Y CIENCIA
Órgano Gestor	1802	SECRETARÍA GENERAL
Programa	422A	EDUCACIÓN INFANTIL Y PRIMARIA

CÓDIGO	Capítulo/Artículo	EXTRAORDINA-RIOS	SUPLEMENTOS	MODIFICACIONES TÉCNICAS	AMPLIACIONES	GENERACIONES	TRANSFEREN-CIAS	INCORPORACIÓN DE REMANENTES	TOTAL MODIFICACIONES
76	A CORPORACIONES LOCALES	0,00	0,00	0,00	0,00	0,00	3.779.001,37	113.000,00	3.892.001,37
78	A FAMILIAS E INSTITUCIONES SIN FIN DE LUCRO	0,00	0,00	0,00	0,00	0,00	250.000,00	0,00	250.000,00
	Total Operaciones de Capital	0,00	0,00	0,00	0,00	10.519.377,40	3.089.442,03	113.000,00	13.721.819,43
	Total operaciones no financieras	0,00	0,00	0,00	0,00	15.617.476,00	11.186.116,02	113.000,00	26.916.592,02
	Total Programa	0,00	0,00	0,00	0,00	15.617.476,00	11.186.116,02	113.000,00	26.916.592,02

MODIFICACIONES DE CRÉDITO

Sección	18	EDUCACIÓN Y CIENCIA
Órgano Gestor	1802	SECRETARÍA GENERAL
Programa	422B	EDUCACIÓN SECUNDARIA, FORMACIÓN PROFESIONAL Y ENSEÑANZAS DE RÉGIMEN ESPECIAL

CÓDIGO	Capítulo/Artículo	EXTRAORDINA-RIOS	SUPLEMENTOS	MODIFICACIONES TÉCNICAS	AMPLIACIONES	GENERACIONES	TRANSFEREN-CIAS	INCORPORACIÓN DE REMANENTES	TOTAL MODIFICACIONES
2	GASTOS EN BIENES CORRIENTES Y SER-VICIOS	0,00	0,00	0,00	0,00	195.782,50	8.300.232,00	211.249,42	8.707.263,92
20	ARRENDAMIENTOS Y CÁNONES	0,00	0,00	0,00	0,00	0,00	1.348.036,41	0,00	1.348.036,41
21	REPARACIONES, MANTENIMIENTO Y CON-SERVACIÓN	0,00	0,00	0,00	0,00	0,00	20.000,00-	0,00	20.000,00-
22	MATERIALES, SUMINISTROS Y OTROS	0,00	0,00	0,00	0,00	195.782,50	7.127.595,59	211.249,42	7.534.627,51
23	INDEMNIZACIONES POR RAZÓN DE SERVI-CIO	0,00	0,00	0,00	0,00	0,00	155.400,00-	0,00	155.400,00-
4	TRANSFERENCIAS CORRIENTES	0,00	0,00	0,00	0,00	739.236,00	5.779.935,62	333.225,60	6.852.397,22
46	A CORPORACIONES LOCALES	0,00	0,00	0,00	0,00	369.618,00	2.600.060,45	333.225,60	3.302.904,05
48	A FAMILIAS E INSTITUCIONES SIN FIN DE LUCRO	0,00	0,00	0,00	0,00	369.618,00	3.179.875,17	0,00	3.549.493,17
	Total Operaciones Corrientes	0,00	0,00	0,00	0,00	935.018,50	14.080.167,62	544.475,02	15.559.661,14
6	INVERSIONES REALES	0,00	0,00	0,00	0,00	0,00	10.056.102,96-	7.337,27	10.048.765,69-
60	PROYECTOS DE INVERSIÓN NUEVA	0,00	0,00	0,00	0,00	0,00	5.794.062,96-	0,00	5.794.062,96-
61	PROYECTOS DE INVERSIÓN DE REPOSICIÓN	0,00	0,00	0,00	0,00	0,00	4.262.040,00-	7.337,27	4.254.702,73-
7	TRANSFERENCIAS DE CAPITAL	0,00	0,00	0,00	0,00	0,00	95.482,18	0,00	95.482,18
72	A EMPRESAS PÚBLICAS DE LA JUNTA Y OTROS ENTES PÚBLICOS	0,00	0,00	0,00	0,00	0,00	583.315,03	0,00	583.315,03
76	A CORPORACIONES LOCALES	0,00	0,00	0,00	0,00	0,00	487.832,85-	0,00	487.832,85-
	Total Operaciones de Capital	0,00	0,00	0,00	0,00	0,00	9.960.620,78-	7.337,27	9.953.283,51-

MODIFICACIONES DE CRÉDITO

Sección	18	EDUCACIÓN Y CIENCIA
Órgano Gestor	1802	SECRETARÍA GENERAL
Programa	422B	EDUCACIÓN SECUNDARIA, FORMACIÓN PROFESIONAL Y ENSEÑANZAS DE RÉGIMEN ESPECIAL

CÓDIGO	Capítulo/Artículo	EXTRAORDINA-RIOS	SUPLEMENTOS	MODIFICACIONES TÉCNICAS	AMPLIACIONES	GENERACIONES	TRANSFEREN-CIAS	INCORPORACIÓN DE REMANENTES	TOTAL MODIFICACIONES
	Total operaciones no financieras	0,00	0,00	0,00	0,00	935.018,50	4.119.546,84	551.812,29	5.606.377,63
	Total Programa	0,00	0,00	0,00	0,00	935.018,50	4.119.546,84	551.812,29	5.606.377,63

MODIFICACIONES DE CRÉDITO

Sección	18	EDUCACIÓN Y CIENCIA
Órgano Gestor	1802	SECRETARÍA GENERAL
Programa	422D	ATENCIÓN A LA DIVERSIDAD

CÓDIGO	Capítulo/Artículo	EXTRAORDINA-RIOS	SUPLEMENTOS	MODIFICACIONES TÉCNICAS	AMPLIACIONES	GENERACIONES	TRANSFEREN-CIAS	INCORPORACIÓN DE REMANENTES	TOTAL MODIFICACIONES
2	GASTOS EN BIENES CORRIENTES Y SER-VICIOS	0,00	0,00	0,00	0,00	0,00	675.000,00-	253,75	674.746,25-
20	ARRENDAMIENTOS Y CÁNONES	0,00	0,00	0,00	0,00	0,00	668.600,00	0,00	668.600,00
22	MATERIALES, SUMINISTROS Y OTROS	0,00	0,00	0,00	0,00	0,00	1.343.600,00-	253,75	1.343.346,25-
23	INDEMNIZACIONES POR RAZÓN DE SERVI-CIO	0,00	0,00	0,00	0,00	0,00	0,00	0,00	0,00
4	TRANSFERENCIAS CORRIENTES	0,00	0,00	0,00	0,00	0,00	428.610,24	0,00	428.610,24
42	A EMPRESAS PÚBLICAS DE LA JUNTA Y OTROS ENTES PÚBLICOS	0,00	0,00	0,00	0,00	0,00	84.445,36	0,00	84.445,36
46	A CORPORACIONES LOCALES	0,00	0,00	0,00	0,00	0,00	6.320,26-	0,00	6.320,26-
48	A FAMILIAS E INSTITUCIONES SIN FIN DE LUCRO	0,00	0,00	0,00	0,00	0,00	350.485,14	0,00	350.485,14
	Total Operaciones Corrientes	0,00	0,00	0,00	0,00	0,00	246.389,76-	253,75	246.136,01-
6	INVERSIONES REALES	0,00	0,00	0,00	0,00	0,00	1.400.000,00-	0,00	1.400.000,00-
60	PROYECTOS DE INVERSIÓN NUEVA	0,00	0,00	0,00	0,00	0,00	1.400.000,00-	0,00	1.400.000,00-
7	TRANSFERENCIAS DE CAPITAL	0,00	0,00	0,00	0,00	0,00	6.320,26	0,00	6.320,26
78	A FAMILIAS E INSTITUCIONES SIN FIN DE LUCRO	0,00	0,00	0,00	0,00	0,00	6.320,26	0,00	6.320,26
	Total Operaciones de Capital	0,00	0,00	0,00	0,00	0,00	1.393.679,74-	0,00	1.393.679,74-
	Total operaciones no financieras	0,00	0,00	0,00	0,00	0,00	1.640.069,50-	253,75	1.639.815,75-
	Total Programa	0,00	0,00	0,00	0,00	0,00	1.640.069,50-	253,75	1.639.815,75-

MODIFICACIONES DE CRÉDITO

Sección	18	EDUCACIÓN Y CIENCIA
Órgano Gestor	1802	SECRETARÍA GENERAL
Programa	422F	EDUCACIÓN PERMANENTE DE ADULTOS

CÓDIGO	Capítulo/Artículo	EXTRAORDINA-RIOS	SUPLEMENTOS	MODIFICACIONES TÉCNICAS	AMPLIACIONES	GENERACIONES	TRANSFEREN-CIAS	INCORPORACIÓN DE REMANENTES	TOTAL MODIFICACIONES
2	GASTOS EN BIENES CORRIENTES Y SER-VICIOS	0,00	0,00	0,00	0,00	437.278,50	232.985,31	329.567,46	999.831,27
20	ARRENDAMIENTOS Y CÁNONES	0,00	0,00	0,00	0,00	0,00	46.200,00	0,00	46.200,00
22	MATERIALES, SUMINISTROS Y OTROS	0,00	0,00	0,00	0,00	437.278,50	187.049,43	329.567,46	953.895,39
23	INDEMNIZACIONES POR RAZÓN DE SERVI-CIO	0,00	0,00	0,00	0,00	0,00	264,12-	0,00	264,12-
4	TRANSFERENCIAS CORRIENTES	0,00	0,00	0,00	0,00	48.576,00	134.027,02	1.404.460,40	1.587.063,42
46	A CORPORACIONES LOCALES	0,00	0,00	0,00	0,00	48.576,00	459.727,02	963.742,00	1.472.045,02
48	A FAMILIAS E INSTITUCIONES SIN FIN DE LUCRO	0,00	0,00	0,00	0,00	0,00	325.700,00-	440.718,40	115.018,40
	Total Operaciones Corrientes	0,00	0,00	0,00	0,00	485.854,50	367.012,33	1.734.027,86	2.586.894,69
6	INVERSIONES REALES	0,00	0,00	0,00	0,00	0,00	1.835.930,33-	0,00	1.835.930,33-
60	PROYECTOS DE INVERSIÓN NUEVA	0,00	0,00	0,00	0,00	0,00	1.835.930,33-	0,00	1.835.930,33-
7	TRANSFERENCIAS DE CAPITAL	0,00	0,00	0,00	0,00	0,00	70.375,00	0,00	70.375,00
76	A CORPORACIONES LOCALES	0,00	0,00	0,00	0,00	0,00	70.375,00	0,00	70.375,00
	Total Operaciones de Capital	0,00	0,00	0,00	0,00	0,00	1.765.555,33-	0,00	1.765.555,33-
	Total operaciones no financieras	0,00	0,00	0,00	0,00	485.854,50	1.398.543,00-	1.734.027,86	821.339,36
	Total Programa	0,00	0,00	0,00	0,00	485.854,50	1.398.543,00-	1.734.027,86	821.339,36

MODIFICACIONES DE CRÉDITO

Sección	18	EDUCACIÓN Y CIENCIA
Órgano Gestor	1802	SECRETARÍA GENERAL
Programa	423A	PROMOCIÓN EDUCATIVA

CÓDIGO	Capítulo/Artículo	EXTRAORDINA-RIOS	SUPLEMENTOS	MODIFICACIONES TÉCNICAS	AMPLIACIONES	GENERACIONES	TRANSFEREN-CIAS	INCORPORACIÓN DE REMANENTES	TOTAL MODIFICACIONES
2	GASTOS EN BIENES CORRIENTES Y SER-VICIOS	0,00	0,00	0,00	0,00	2.412.149,40	39.307,94-	3.977.848,85	6.350.690,31
21	REPARACIONES, MANTENIMIENTO Y CON-SERVACIÓN	0,00	0,00	0,00	0,00	0,00	59.000,00	0,00	59.000,00
22	MATERIALES, SUMINISTROS Y OTROS	0,00	0,00	0,00	0,00	2.412.149,40	104.198,23-	3.977.848,85	6.285.800,02
23	INDEMNIZACIONES POR RAZÓN DE SERVI-CIO	0,00	0,00	0,00	0,00	0,00	5.890,29	0,00	5.890,29
4	TRANSFERENCIAS CORRIENTES	0,00	0,00	0,00	0,00	4.070.010,00	12.219.159,81-	2.874.861,42	5.274.288,39-
42	A EMPRESAS PÚBLICAS DE LA JUNTA Y OTROS ENTES PÚBLICOS	0,00	0,00	0,00	0,00	232.400,00	138.239,19	0,00	370.639,19
46	A CORPORACIONES LOCALES	0,00	0,00	0,00	0,00	2.716.500,00	2.135.451,53-	1.960.743,49	2.541.791,96
48	A FAMILIAS E INSTITUCIONES SIN FIN DE LUCRO	0,00	0,00	0,00	0,00	1.121.110,00	10.221.947,47-	914.117,93	8.186.719,54-
	Total Operaciones Corrientes	0,00	0,00	0,00	0,00	6.482.159,40	12.258.467,75-	6.852.710,27	1.076.401,92
6	INVERSIONES REALES	0,00	0,00	0,00	0,00	0,00	462.182,06-	79.837,80	382.344,26-
60	PROYECTOS DE INVERSIÓN NUEVA	0,00	0,00	0,00	0,00	0,00	462.182,06-	79.837,80	382.344,26-
7	TRANSFERENCIAS DE CAPITAL	0,00	0,00	0,00	0,00	0,00	9.000,00	0,00	9.000,00
76	A CORPORACIONES LOCALES	0,00	0,00	0,00	0,00	0,00	12.100,00	0,00	12.100,00
77	A EMPRESAS PRIVADAS	0,00	0,00	0,00	0,00	0,00	12.100,00-	0,00	12.100,00-
78	A FAMILIAS E INSTITUCIONES SIN FIN DE LUCRO	0,00	0,00	0,00	0,00	0,00	9.000,00	0,00	9.000,00
	Total Operaciones de Capital	0,00	0,00	0,00	0,00	0,00	453.182,06-	79.837,80	373.344,26-

MODIFICACIONES DE CRÉDITO

Sección	18	EDUCACIÓN Y CIENCIA
Órgano Gestor	1802	SECRETARÍA GENERAL
Programa	423A	PROMOCIÓN EDUCATIVA

CÓDIGO	Capítulo/Artículo	EXTRAORDINA-RIOS	SUPLEMENTOS	MODIFICACIONES TÉCNICAS	AMPLIACIONES	GENERACIONES	TRANSFEREN-CIAS	INCORPORACIÓN DE REMANENTES	TOTAL MODIFICACIONES
	Total operaciones no financieras	0,00	0,00	0,00	0,00	6.482.159,40	12.711.649,81-	6.932.548,07	703.057,66
	Total Programa	0,00	0,00	0,00	0,00	6.482.159,40	12.711.649,81-	6.932.548,07	703.057,66

MODIFICACIONES DE CRÉDITO

Sección	18	EDUCACIÓN Y CIENCIA
Órgano Gestor	1802	SECRETARÍA GENERAL
Programa	521B	DESARROLLO DE LA SOCIEDAD DE LA INFORMACIÓN

CÓDIGO	Capítulo/Artículo	EXTRAORDINA-RIOS	SUPLEMENTOS	MODIFICACIONES TÉCNICAS	AMPLIACIONES	GENERACIONES	TRANSFEREN-CIAS	INCORPORACIÓN DE REMANENTES	TOTAL MODIFICACIONES
2	GASTOS EN BIENES CORRIENTES Y SER-VICIOS	0,00	0,00	0,00	0,00	0,00	585.344,00	0,00	585.344,00
22	MATERIALES, SUMINISTROS Y OTROS	0,00	0,00	0,00	0,00	0,00	585.344,00	0,00	585.344,00
	Total Operaciones Corrientes	0,00	0,00	0,00	0,00	0,00	585.344,00	0,00	585.344,00
6	INVERSIONES REALES	0,00	0,00	0,00	0,00	0,00	213.799,72-	0,00	213.799,72-
60	PROYECTOS DE INVERSIÓN NUEVA	0,00	0,00	0,00	0,00	0,00	213.799,72-	0,00	213.799,72-
	Total Operaciones de Capital	0,00	0,00	0,00	0,00	0,00	213.799,72-	0,00	213.799,72-
	Total operaciones no financieras	0,00	0,00	0,00	0,00	0,00	371.544,28	0,00	371.544,28
	Total Programa	0,00	0,00	0,00	0,00	0,00	371.544,28	0,00	371.544,28
	Total Órgano Gestor	0,00	0,00	0,00	198.539,58	25.307.735,40	1.505.789,40-	11.382.873,01	35.383.358,59

MODIFICACIONES DE CRÉDITO

Sección	18	EDUCACIÓN Y CIENCIA
Órgano Gestor	1803	VICECONSEJERÍA DE EDUCACIÓN
Programa	421A	DIRECCIÓN Y SERVICIOS GENERALES DE EDUCACIÓN Y CIENCIA

CÓDIGO	Capítulo/Artículo	EXTRAORDINA-RIOS	SUPLEMENTOS	MODIFICACIONES TÉCNICAS	AMPLIACIONES	GENERACIONES	TRANSFEREN-CIAS	INCORPORACIÓN DE REMANENTES	TOTAL MODIFICACIONES
1	GASTOS DE PERSONAL	0,00	0,00	0,00	0,00	0,00	50.506,00-	0,00	50.506,00-
10	ALTOS CARGOS	0,00	0,00	0,00	0,00	0,00	50.506,00-	0,00	50.506,00-
	Total Operaciones Corrientes	0,00	0,00	0,00	0,00	0,00	50.506,00-	0,00	50.506,00-
	Total operaciones no financieras	0,00	0,00	0,00	0,00	0,00	50.506,00-	0,00	50.506,00-
	Total Programa	0,00	0,00	0,00	0,00	0,00	50.506,00-	0,00	50.506,00-
	Total Órgano Gestor	0,00	0,00	0,00	0,00	0,00	50.506,00-	0,00	50.506,00-

MODIFICACIONES DE CRÉDITO

Sección	18	EDUCACIÓN Y CIENCIA
Órgano Gestor	1804	DIRECCIÓN GENERAL DE PERSONAL DOCENTE
Programa	421A	DIRECCIÓN Y SERVICIOS GENERALES DE EDUCACIÓN Y CIENCIA

CÓDIGO	Capítulo/Artículo	EXTRAORDINA-RIOS	SUPLEMENTOS	MODIFICACIONES TÉCNICAS	AMPLIACIONES	GENERACIONES	TRANSFEREN-CIAS	INCORPORACIÓN DE REMANENTES	TOTAL MODIFICACIONES
1	GASTOS DE PERSONAL	0,00	0,00	0,00	7.461,11	0,00	524.500,00	0,00	531.961,11
16	CUOTAS, PRESTACIONES Y GASTOS SOCIALES A CARGO DEL EMPLEADOR	0,00	0,00	0,00	7.461,11	0,00	0,00	0,00	7.461,11
17	PERSONAL DOCENTE	0,00	0,00	0,00	0,00	0,00	524.500,00	0,00	524.500,00
2	GASTOS EN BIENES CORRIENTES Y SERVICIOS	0,00	0,00	0,00	0,00	0,00	0,00	0,00	0,00
22	MATERIALES, SUMINISTROS Y OTROS	0,00	0,00	0,00	0,00	0,00	224.503,65	0,00	224.503,65
23	INDEMNIZACIONES POR RAZÓN DE SERVICIO	0,00	0,00	0,00	0,00	0,00	224.503,65-	0,00	224.503,65-
	Total Operaciones Corrientes	0,00	0,00	0,00	7.461,11	0,00	524.500,00	0,00	531.961,11
	Total operaciones no financieras	0,00	0,00	0,00	7.461,11	0,00	524.500,00	0,00	531.961,11
	Total Programa	0,00	0,00	0,00	7.461,11	0,00	524.500,00	0,00	531.961,11

MODIFICACIONES DE CRÉDITO

Sección	18	EDUCACIÓN Y CIENCIA
Órgano Gestor	1804	DIRECCIÓN GENERAL DE PERSONAL DOCENTE
Programa	421B	FORMACIÓN PERMANENTE DEL PROFESORADO E INNOVACIÓN EDUCATIVA

CÓDIGO	Capítulo/Artículo	EXTRAORDINA-RIOS	SUPLEMENTOS	MODIFICACIONES TÉCNICAS	AMPLIACIONES	GENERACIONES	TRANSFEREN-CIAS	INCORPORACIÓN DE REMANENTES	TOTAL MODIFICACIONES
1	GASTOS DE PERSONAL	0,00	0,00	0,00	39.759,54	0,00	1.199.000,00-	0,00	1.159.240,46-
16	CUOTAS, PRESTACIONES Y GASTOS SOCIALES A CARGO DEL EMPLEADOR	0,00	0,00	0,00	39.759,54	0,00	0,00	0,00	39.759,54
17	PERSONAL DOCENTE	0,00	0,00	0,00	0,00	0,00	1.199.000,00-	0,00	1.199.000,00-
	Total Operaciones Corrientes	0,00	0,00	0,00	39.759,54	0,00	1.199.000,00-	0,00	1.159.240,46-
	Total operaciones no financieras	0,00	0,00	0,00	39.759,54	0,00	1.199.000,00-	0,00	1.159.240,46-
	Total Programa	0,00	0,00	0,00	39.759,54	0,00	1.199.000,00-	0,00	1.159.240,46-

MODIFICACIONES DE CRÉDITO

Sección	18	EDUCACIÓN Y CIENCIA
Órgano Gestor	1804	DIRECCIÓN GENERAL DE PERSONAL DOCENTE
Programa	422A	EDUCACIÓN INFANTIL Y PRIMARIA

CÓDIGO	Capítulo/Artículo	EXTRAORDINA-RIOS	SUPLEMENTOS	MODIFICACIONES TÉCNICAS	AMPLIACIONES	GENERACIONES	TRANSFEREN-CIAS	INCORPORACIÓN DE REMANENTES	TOTAL MODIFICACIONES
1	GASTOS DE PERSONAL	0,00	0,00	0,00	11.517.483,66	0,00	14.160.226,00	0,00	25.677.709,66
12	FUNCIONARIOS (EXCEPTO DOCENTES Y DE INSTITUCIONES SANITARIAS)	0,00	0,00	0,00	0,00	0,00	1.308.726,00	0,00	1.308.726,00
16	CUOTAS, PRESTACIONES Y GASTOS SOCIALES A CARGO DEL EMPLEADOR	0,00	0,00	0,00	11.517.483,66	0,00	0,00	0,00	11.517.483,66
17	PERSONAL DOCENTE	0,00	0,00	0,00	0,00	0,00	12.851.500,00	0,00	12.851.500,00
	Total Operaciones Corrientes	0,00	0,00	0,00	11.517.483,66	0,00	14.160.226,00	0,00	25.677.709,66
	Total operaciones no financieras	0,00	0,00	0,00	11.517.483,66	0,00	14.160.226,00	0,00	25.677.709,66
	Total Programa	0,00	0,00	0,00	11.517.483,66	0,00	14.160.226,00	0,00	25.677.709,66

MODIFICACIONES DE CRÉDITO

Sección	18	EDUCACIÓN Y CIENCIA
Órgano Gestor	1804	DIRECCIÓN GENERAL DE PERSONAL DOCENTE
Programa	422B	EDUCACIÓN SECUNDARIA, FORMACIÓN PROFESIONAL Y ENSEÑANZAS DE RÉGIMEN ESPECIAL

CÓDIGO	Capítulo/Artículo	EXTRAORDINA-RIOS	SUPLEMENTOS	MODIFICACIONES TÉCNICAS	AMPLIACIONES	GENERACIONES	TRANSFEREN-CIAS	INCORPORACIÓN DE REMANENTES	TOTAL MODIFICACIONES
1	GASTOS DE PERSONAL	0,00	0,00	0,00	13.052.339,84	0,00	21.029.969,48	0,00	34.082.309,32
16	CUOTAS, PRESTACIONES Y GASTOS SOCIALES A CARGO DEL EMPLEADOR	0,00	0,00	0,00	13.052.339,84	0,00	0,00	0,00	13.052.339,84
17	PERSONAL DOCENTE	0,00	0,00	0,00	0,00	0,00	21.029.969,48	0,00	21.029.969,48
	Total Operaciones Corrientes	0,00	0,00	0,00	13.052.339,84	0,00	21.029.969,48	0,00	34.082.309,32
	Total operaciones no financieras	0,00	0,00	0,00	13.052.339,84	0,00	21.029.969,48	0,00	34.082.309,32
	Total Programa	0,00	0,00	0,00	13.052.339,84	0,00	21.029.969,48	0,00	34.082.309,32

MODIFICACIONES DE CRÉDITO

Sección	18	EDUCACIÓN Y CIENCIA
Órgano Gestor	1804	DIRECCIÓN GENERAL DE PERSONAL DOCENTE
Programa	422D	ATENCIÓN A LA DIVERSIDAD

CÓDIGO	Capítulo/Artículo	EXTRAORDINA-RIOS	SUPLEMENTOS	MODIFICACIONES TÉCNICAS	AMPLIACIONES	GENERACIONES	TRANSFEREN-CIAS	INCORPORACIÓN DE REMANENTES	TOTAL MODIFICACIONES
1	GASTOS DE PERSONAL	0,00	0,00	0,00	1.849.709,09	0,00	905.000,00	0,00	2.754.709,09
16	CUOTAS, PRESTACIONES Y GASTOS SOCIALES A CARGO DEL EMPLEADOR	0,00	0,00	0,00	1.849.709,09	0,00	0,00	0,00	1.849.709,09
17	PERSONAL DOCENTE	0,00	0,00	0,00	0,00	0,00	905.000,00	0,00	905.000,00
	Total Operaciones Corrientes	0,00	0,00	0,00	1.849.709,09	0,00	905.000,00	0,00	2.754.709,09
	Total operaciones no financieras	0,00	0,00	0,00	1.849.709,09	0,00	905.000,00	0,00	2.754.709,09
	Total Programa	0,00	0,00	0,00	1.849.709,09	0,00	905.000,00	0,00	2.754.709,09

MODIFICACIONES DE CRÉDITO

Sección	18	EDUCACIÓN Y CIENCIA
Órgano Gestor	1804	DIRECCIÓN GENERAL DE PERSONAL DOCENTE
Programa	422F	EDUCACIÓN PERMANENTE DE ADULTOS

CÓDIGO	Capítulo/Artículo	EXTRAORDINA-RIOS	SUPLEMENTOS	MODIFICACIONES TÉCNICAS	AMPLIACIONES	GENERACIONES	TRANSFEREN-CIAS	INCORPORACIÓN DE REMANENTES	TOTAL MODIFICACIONES
1	GASTOS DE PERSONAL	0,00	0,00	0,00	0,00	0,00	285.000,00	0,00	285.000,00
17	PERSONAL DOCENTE	0,00	0,00	0,00	0,00	0,00	285.000,00	0,00	285.000,00
	Total Operaciones Corrientes	0,00	0,00	0,00	0,00	0,00	285.000,00	0,00	285.000,00
	Total operaciones no financieras	0,00	0,00	0,00	0,00	0,00	285.000,00	0,00	285.000,00
	Total Programa	0,00	0,00	0,00	0,00	0,00	285.000,00	0,00	285.000,00

MODIFICACIONES DE CRÉDITO

Sección	18	EDUCACIÓN Y CIENCIA
Órgano Gestor	1804	DIRECCIÓN GENERAL DE PERSONAL DOCENTE
Programa	423A	PROMOCIÓN EDUCATIVA

CÓDIGO	Capítulo/Artículo	EXTRAORDINA-RIOS	SUPLEMENTOS	MODIFICACIONES TÉCNICAS	AMPLIACIONES	GENERACIONES	TRANSFEREN-CIAS	INCORPORACIÓN DE REMANENTES	TOTAL MODIFICACIONES
1	GASTOS DE PERSONAL	0,00	0,00	0,00	129.633,22	0,00	370.687,38-	0,00	241.054,16-
12	FUNCIONARIOS (EXCEPTO DOCENTES Y DE INSTITUCIONES SANITARIAS)	0,00	0,00	0,00	0,00	0,00	20.000,00-	0,00	20.000,00-
13	LABORALES (EXCEPTO DE INSTITUCIONES SANITARIAS)	0,00	0,00	0,00	0,00	0,00	800.000,00-	0,00	800.000,00-
15	INCENTIVOS AL RENDIMIENTO	0,00	0,00	0,00	0,00	0,00	449.312,62	0,00	449.312,62
16	CUOTAS, PRESTACIONES Y GASTOS SOCIALES A CARGO DEL EMPLEADOR	0,00	0,00	0,00	129.633,22	0,00	0,00	0,00	129.633,22
	Total Operaciones Corrientes	0,00	0,00	0,00	129.633,22	0,00	370.687,38-	0,00	241.054,16-
	Total operaciones no financieras	0,00	0,00	0,00	129.633,22	0,00	370.687,38-	0,00	241.054,16-
	Total Programa	0,00	0,00	0,00	129.633,22	0,00	370.687,38-	0,00	241.054,16-
	Total Órgano Gestor	0,00	0,00	0,00	26.596.386,46	0,00	35.335.008,10	0,00	61.931.394,56

MODIFICACIONES DE CRÉDITO

Sección	18	EDUCACIÓN Y CIENCIA
Órgano Gestor	1807	VICECONSEJERÍA CIENCIA Y TECNOLOGÍA
Programa	421A	DIRECCIÓN Y SERVICIOS GENERALES DE EDUCACIÓN Y CIENCIA

CÓDIGO	Capítulo/Artículo	EXTRAORDINA-RIOS	SUPLEMENTOS	MODIFICACIONES TÉCNICAS	AMPLIACIONES	GENERACIONES	TRANSFEREN-CIAS	INCORPORACIÓN DE REMANENTES	TOTAL MODIFICACIONES
1	GASTOS DE PERSONAL	0,00	0,00	0,00	0,00	0,00	16.467,31	0,00	16.467,31
12	FUNCIONARIOS (EXCEPTO DOCENTES Y DE INSTITUCIONES SANITARIAS)	0,00	0,00	0,00	0,00	0,00	16.467,31	0,00	16.467,31
	Total Operaciones Corrientes	0,00	0,00	0,00	0,00	0,00	16.467,31	0,00	16.467,31
	Total operaciones no financieras	0,00	0,00	0,00	0,00	0,00	16.467,31	0,00	16.467,31
	Total Programa	0,00	0,00	0,00	0,00	0,00	16.467,31	0,00	16.467,31

MODIFICACIONES DE CRÉDITO

Sección	18	EDUCACIÓN Y CIENCIA
Órgano Gestor	1807	VICECONSEJERÍA CIENCIA Y TECNOLOGÍA
Programa	422C	ENSEÑANZA UNIVERSITARIA

CÓDIGO	Capítulo/Artículo	EXTRAORDINA-RIOS	SUPLEMENTOS	MODIFICACIONES TÉCNICAS	AMPLIACIONES	GENERACIONES	TRANSFEREN-CIAS	INCORPORACIÓN DE REMANENTES	TOTAL MODIFICACIONES
1	GASTOS DE PERSONAL	0,00	0,00	0,00	264.210,72	0,00	220.176,00-	0,00	44.034,72
13	LABORALES (EXCEPTO DE INSTITUCIONES SANITARIAS)	0,00	0,00	0,00	0,00	0,00	220.176,00-	0,00	220.176,00-
16	CUOTAS, PRESTACIONES Y GASTOS SOCIALES A CARGO DEL EMPLEADOR	0,00	0,00	0,00	264.210,72	0,00	0,00	0,00	264.210,72
2	GASTOS EN BIENES CORRIENTES Y SERVICIOS	0,00	0,00	0,00	0,00	0,00	1.000.000,00	0,00	1.000.000,00
21	REPARACIONES, MANTENIMIENTO Y CONSERVACIÓN	0,00	0,00	0,00	0,00	0,00	100.000,00	0,00	100.000,00
22	MATERIALES, SUMINISTROS Y OTROS	0,00	0,00	0,00	0,00	0,00	900.000,00	0,00	900.000,00
4	TRANSFERENCIAS CORRIENTES	0,00	0,00	0,00	0,00	584.109,45	319.087,22	737.557,00	1.640.753,67
42	A EMPRESAS PÚBLICAS DE LA JUNTA Y OTROS ENTES PÚBLICOS	0,00	0,00	0,00	0,00	584.109,45	346.695,36-	737.557,00	974.971,09
48	A FAMILIAS E INSTITUCIONES SIN FIN DE LUCRO	0,00	0,00	0,00	0,00	0,00	665.782,58	0,00	665.782,58
	Total Operaciones Corrientes	0,00	0,00	0,00	264.210,72	584.109,45	1.098.911,22	737.557,00	2.684.788,39
6	INVERSIONES REALES	0,00	0,00	0,00	0,00	0,00	1.653.543,52-	0,00	1.653.543,52-
60	PROYECTOS DE INVERSIÓN NUEVA	0,00	0,00	0,00	0,00	0,00	1.319.087,22-	0,00	1.319.087,22-
61	PROYECTOS DE INVERSIÓN DE REPOSICIÓN	0,00	0,00	0,00	0,00	0,00	334.456,30-	0,00	334.456,30-
7	TRANSFERENCIAS DE CAPITAL	0,00	0,00	0,00	0,00	0,00	334.456,30	2.270.798,00	2.605.254,30
72	A EMPRESAS PÚBLICAS DE LA JUNTA Y OTROS ENTES PÚBLICOS	0,00	0,00	0,00	0,00	0,00	334.456,30	2.270.798,00	2.605.254,30
	Total Operaciones de Capital	0,00	0,00	0,00	0,00	0,00	1.319.087,22-	2.270.798,00	951.710,78

MODIFICACIONES DE CRÉDITO

Sección	18	EDUCACIÓN Y CIENCIA
Órgano Gestor	1807	VICECONSEJERÍA CIENCIA Y TECNOLOGÍA
Programa	422C	ENSEÑANZA UNIVERSITARIA

CÓDIGO	Capítulo/Artículo	EXTRAORDINA-RIOS	SUPLEMENTOS	MODIFICACIONES TÉCNICAS	AMPLIACIONES	GENERACIONES	TRANSFEREN-CIAS	INCORPORACIÓN DE REMANENTES	TOTAL MODIFICACIONES
	Total operaciones no financieras	0,00	0,00	0,00	264.210,72	584.109,45	220.176,00-	3.008.355,00	3.636.499,17
	Total Programa	0,00	0,00	0,00	264.210,72	584.109,45	220.176,00-	3.008.355,00	3.636.499,17

MODIFICACIONES DE CRÉDITO

Sección	18	EDUCACIÓN Y CIENCIA
Órgano Gestor	1807	VICECONSEJERÍA CIENCIA Y TECNOLOGÍA
Programa	541B	INVESTIGACIÓN, INNOVACIÓN Y DESARROLLO TECNOLÓGICO

CÓDIGO	Capítulo/Artículo	EXTRAORDINA-RIOS	SUPLEMENTOS	MODIFICACIONES TÉCNICAS	AMPLIACIONES	GENERACIONES	TRANSFEREN-CIAS	INCORPORACIÓN DE REMANENTES	TOTAL MODIFICACIONES
2	GASTOS EN BIENES CORRIENTES Y SER-VICIOS	0,00	0,00	0,00	0,00	22.000,00	0,00	188.955,20	210.955,20
22	MATERIALES, SUMINISTROS Y OTROS	0,00	0,00	0,00	0,00	22.000,00	0,00	188.955,20	210.955,20
4	TRANSFERENCIAS CORRIENTES	0,00	0,00	0,00	0,00	50.000,00	2.953.389,05	3.847.343,10	6.850.732,15
42	A EMPRESAS PÚBLICAS DE LA JUNTA Y OTROS ENTES PÚBLICOS	0,00	0,00	0,00	0,00	0,00	6.614.093,65	640.078,50	7.254.172,15
43	A LA ADMINISTRACIÓN DEL ESTADO, OO.AA., EE.PP. Y OTROS ENTES PÚBLICOS ESTATALES	0,00	0,00	0,00	0,00	0,00	1.543.316,23	0,00	1.543.316,23
47	A EMPRESAS PRIVADAS	0,00	0,00	0,00	0,00	0,00	2.038.679,60-	3.207.264,60	1.168.585,00
48	A FAMILIAS E INSTITUCIONES SIN FIN DE LUCRO	0,00	0,00	0,00	0,00	50.000,00	3.165.341,23-	0,00	3.115.341,23-
	Total Operaciones Corrientes	0,00	0,00	0,00	0,00	72.000,00	2.953.389,05	4.036.298,30	7.061.687,35
6	INVERSIONES REALES	0,00	0,00	0,00	0,00	0,00	3.600.000,00-	0,00	3.600.000,00-
60	PROYECTOS DE INVERSIÓN NUEVA	0,00	0,00	0,00	0,00	0,00	3.600.000,00-	0,00	3.600.000,00-
7	TRANSFERENCIAS DE CAPITAL	0,00	0,00	0,00	0,00	6.320.000,00	646.610,95	4.000.000,00	10.966.610,95
72	A EMPRESAS PÚBLICAS DE LA JUNTA Y OTROS ENTES PÚBLICOS	0,00	0,00	0,00	0,00	0,00	3.609.533,06	0,00	3.609.533,06
73	A LA ADMINISTRACIÓN DEL ESTADO, OO.AA., EE.PP. Y OTROS ENTES PÚBLICOS ESTATALES	0,00	0,00	0,00	0,00	0,00	215.963,06	0,00	215.963,06
77	A EMPRESAS PRIVADAS	0,00	0,00	0,00	0,00	0,00	3.674.798,90-	4.000.000,00	325.201,10
78	A FAMILIAS E INSTITUCIONES SIN FIN DE LUCRO	0,00	0,00	0,00	0,00	6.320.000,00	495.913,73	0,00	6.815.913,73
	Total Operaciones de Capital	0,00	0,00	0,00	0,00	6.320.000,00	2.953.389,05-	4.000.000,00	7.366.610,95

MODIFICACIONES DE CRÉDITO

Sección	18	EDUCACIÓN Y CIENCIA
Órgano Gestor	1807	VICECONSEJERÍA CIENCIA Y TECNOLOGÍA
Programa	541B	INVESTIGACIÓN, INNOVACIÓN Y DESARROLLO TECNOLÓGICO

CÓDIGO	Capítulo/Artículo	EXTRAORDINA-RIOS	SUPLEMENTOS	MODIFICACIONES TÉCNICAS	AMPLIACIONES	GENERACIONES	TRANSFEREN-CIAS	INCORPORACIÓN DE REMANENTES	TOTAL MODIFICACIONES
	Total operaciones no financieras	0,00	0,00	0,00	0,00	6.392.000,00	0,00	8.036.298,30	14.428.298,30
	Total Programa	0,00	0,00	0,00	0,00	6.392.000,00	0,00	8.036.298,30	14.428.298,30

MODIFICACIONES DE CRÉDITO

Sección	18	EDUCACIÓN Y CIENCIA
Órgano Gestor	1807	VICECONSEJERÍA CIENCIA Y TECNOLOGÍA
Programa	541G	INVESTIGAC MEDIOAMBIENTAL

CÓDIGO	Capítulo/Artículo	EXTRAORDINA-RIOS	SUPLEMENTOS	MODIFICACIONES TÉCNICAS	AMPLIACIONES	GENERACIONES	TRANSFEREN-CIAS	INCORPORACIÓN DE REMANENTES	TOTAL MODIFICACIONES
4	TRANSFERENCIAS CORRIENTES	0,00	0,00	0,00	0,00	0,00	0,00	0,00	0,00
42	A EMPRESAS PÚBLICAS DE LA JUNTA Y OTROS ENTES PÚBLICOS	0,00	0,00	0,00	0,00	0,00	180.579,15	0,00	180.579,15
48	A FAMILIAS E INSTITUCIONES SIN FIN DE LUCRO	0,00	0,00	0,00	0,00	0,00	180.579,15-	0,00	180.579,15-
	Total Operaciones Corrientes	0,00	0,00	0,00	0,00	0,00	0,00	0,00	0,00
7	TRANSFERENCIAS DE CAPITAL	0,00	0,00	0,00	0,00	0,00	0,00	0,00	0,00
72	A EMPRESAS PÚBLICAS DE LA JUNTA Y OTROS ENTES PÚBLICOS	0,00	0,00	0,00	0,00	0,00	191.373,49-	0,00	191.373,49-
73	A LA ADMINISTRACIÓN DEL ESTADO, OO.AA., EE.PP. Y OTROS ENTES PÚBLICOS ESTATALES	0,00	0,00	0,00	0,00	0,00	60.000,00	0,00	60.000,00
78	A FAMILIAS E INSTITUCIONES SIN FIN DE LUCRO	0,00	0,00	0,00	0,00	0,00	131.373,49	0,00	131.373,49
	Total Operaciones de Capital	0,00	0,00	0,00	0,00	0,00	0,00	0,00	0,00
	Total operaciones no financieras	0,00	0,00	0,00	0,00	0,00	0,00	0,00	0,00
	Total Programa	0,00	0,00	0,00	0,00	0,00	0,00	0,00	0,00
	Total Órgano Gestor	0,00	0,00	0,00	264.210,72	6.976.109,45	203.708,69-	11.044.653,30	18.081.264,78

MODIFICACIONES DE CRÉDITO

Sección	18	EDUCACIÓN Y CIENCIA
Órgano Gestor	1809	DIRECCIÓN GENERAL DE DEPORTES
Programa	457A	INFRAESTRUCTURA, FOMENTO Y APOYO AL DEPORTE

CÓDIGO	Capítulo/Artículo	EXTRAORDINA-RIOS	SUPLEMENTOS	MODIFICACIONES TÉCNICAS	AMPLIACIONES	GENERACIONES	TRANSFEREN-CIAS	INCORPORACIÓN DE REMANENTES	TOTAL MODIFICACIONES
1	GASTOS DE PERSONAL	0,00	0,00	0,00	19.019,98	0,00	571.691,00-	0,00	552.671,02-
12	FUNCIONARIOS (EXCEPTO DOCENTES Y DE INSTITUCIONES SANITARIAS)	0,00	0,00	0,00	0,00	0,00	571.691,00-	0,00	571.691,00-
16	CUOTAS, PRESTACIONES Y GASTOS SOCIALES A CARGO DEL EMPLEADOR	0,00	0,00	0,00	19.019,98	0,00	0,00	0,00	19.019,98
2	GASTOS EN BIENES CORRIENTES Y SERVICIOS	0,00	0,00	0,00	0,00	175.660,83	200.000,00-	0,00	24.339,17-
22	MATERIALES, SUMINISTROS Y OTROS	0,00	0,00	0,00	0,00	175.660,83	200.000,00-	0,00	24.339,17-
4	TRANSFERENCIAS CORRIENTES	0,00	0,00	0,00	0,00	0,00	350.000,00	0,00	350.000,00
48	A FAMILIAS E INSTITUCIONES SIN FIN DE LUCRO	0,00	0,00	0,00	0,00	0,00	350.000,00	0,00	350.000,00
	Total Operaciones Corrientes	0,00	0,00	0,00	19.019,98	175.660,83	421.691,00-	0,00	227.010,19-
6	INVERSIONES REALES	0,00	0,00	0,00	0,00	0,00	3.345.283,00-	0,00	3.345.283,00-
60	PROYECTOS DE INVERSIÓN NUEVA	0,00	0,00	0,00	0,00	0,00	3.345.283,00-	0,00	3.345.283,00-
7	TRANSFERENCIAS DE CAPITAL	0,00	0,00	0,00	0,00	0,00	3.345.283,00	0,00	3.345.283,00
72	A EMPRESAS PÚBLICAS DE LA JUNTA Y OTROS ENTES PÚBLICOS	0,00	0,00	0,00	0,00	0,00	1.744.919,31-	0,00	1.744.919,31-
76	A CORPORACIONES LOCALES	0,00	0,00	0,00	0,00	0,00	5.150.202,31	0,00	5.150.202,31
78	A FAMILIAS E INSTITUCIONES SIN FIN DE LUCRO	0,00	0,00	0,00	0,00	0,00	60.000,00-	0,00	60.000,00-
	Total Operaciones de Capital	0,00	0,00	0,00	0,00	0,00	0,00	0,00	0,00
	Total operaciones no financieras	0,00	0,00	0,00	19.019,98	175.660,83	421.691,00-	0,00	227.010,19-

MODIFICACIONES DE CRÉDITO

Sección	18	EDUCACIÓN Y CIENCIA
Órgano Gestor	1809	DIRECCIÓN GENERAL DE DEPORTES
Programa	457A	INFRAESTRUCTURA, FOMENTO Y APOYO AL DEPORTE

CÓDIGO	Capítulo/Artículo	EXTRAORDINA-RIOS	SUPLEMENTOS	MODIFICACIONES TÉCNICAS	AMPLIACIONES	GENERACIONES	TRANSFEREN-CIAS	INCORPORACIÓN DE REMANENTES	TOTAL MODIFICACIONES
	Total Programa	0,00	0,00	0,00	19.019,98	175.660,83	421.691,00-	0,00	227.010,19-
	Total Órgano Gestor	0,00	0,00	0,00	19.019,98	175.660,83	421.691,00-	0,00	227.010,19-
	Total Sección	0,00	0,00	0,00	27.078.156,74	32.459.505,68	33.153.313,01	22.427.526,31	115.118.501,74

MODIFICACIONES DE CRÉDITO

Sección	19	TRABAJO Y EMPLEO
Órgano Gestor	1902	SECRETARÍA GENERAL TÉCNICA
Programa	321A	DIRECCIÓN Y SERVICIOS GENERALES DE TRABAJO Y EMPLEO

CÓDIGO	Capítulo/Artículo	EXTRAORDINA-RIOS	SUPLEMENTOS	MODIFICACIONES TÉCNICAS	AMPLIACIONES	GENERACIONES	TRANSFEREN-CIAS	INCORPORACIÓN DE REMANENTES	TOTAL MODIFICACIONES
1	GASTOS DE PERSONAL	0,00	0,00	0,00	93.999,96	0,00	318.942,69	0,00	412.942,65
12	FUNCIONARIOS (EXCEPTO DOCENTES Y DE INSTITUCIONES SANITARIAS)	0,00	0,00	0,00	0,00	0,00	259.581,69	0,00	259.581,69
16	CUOTAS, PRESTACIONES Y GASTOS SOCIALES A CARGO DEL EMPLEADOR	0,00	0,00	0,00	93.999,96	0,00	59.361,00	0,00	153.360,96
2	GASTOS EN BIENES CORRIENTES Y SERVICIOS	0,00	0,00	0,00	0,00	0,00	360.000,00	0,00	360.000,00
20	ARRENDAMIENTOS Y CÁNONES	0,00	0,00	0,00	0,00	0,00	0,00	0,00	0,00
21	REPARACIONES, MANTENIMIENTO Y CONSERVACIÓN	0,00	0,00	0,00	0,00	0,00	60.000,00	0,00	60.000,00
22	MATERIALES, SUMINISTROS Y OTROS	0,00	0,00	0,00	0,00	0,00	300.000,00	0,00	300.000,00
4	TRANSFERENCIAS CORRIENTES	0,00	0,00	0,00	0,00	0,00	4.544.886,68	0,00	4.544.886,68
41	A ORGANISMOS AUTÓNOMOS DE LA JUNTA	0,00	0,00	0,00	0,00	0,00	3.812.760,15	0,00	3.812.760,15
48	A FAMILIAS E INSTITUCIONES SIN FIN DE LUCRO	0,00	0,00	0,00	0,00	0,00	732.126,53	0,00	732.126,53
	Total Operaciones Corrientes	0,00	0,00	0,00	93.999,96	0,00	5.223.829,37	0,00	5.317.829,33
6	INVERSIONES REALES	0,00	0,00	0,00	0,00	0,00	560.000,00-	0,00	560.000,00-
61	PROYECTOS DE INVERSIÓN DE REPOSICIÓN	0,00	0,00	0,00	0,00	0,00	560.000,00-	0,00	560.000,00-
	Total Operaciones de Capital	0,00	0,00	0,00	0,00	0,00	560.000,00-	0,00	560.000,00-
	Total operaciones no financieras	0,00	0,00	0,00	93.999,96	0,00	4.663.829,37	0,00	4.757.829,33
8	ACTIVOS FINANCIEROS	0,00	0,00	0,00	0,00	0,00	145.300,00-	0,00	145.300,00-

MODIFICACIONES DE CRÉDITO

Sección	19	TRABAJO Y EMPLEO
Órgano Gestor	1902	SECRETARÍA GENERAL TÉCNICA
Programa	321A	DIRECCIÓN Y SERVICIOS GENERALES DE TRABAJO Y EMPLEO

CÓDIGO	Capítulo/Artículo	EXTRAORDINA-RIOS	SUPLEMENTOS	MODIFICACIONES TÉCNICAS	AMPLIACIONES	GENERACIONES	TRANSFEREN-CIAS	INCORPORACIÓN DE REMANENTES	TOTAL MODIFICACIONES
82	CONCESIÓN DE PRÉSTAMOS	0,00	0,00	0,00	0,00	0,00	145.300,00-	0,00	145.300,00-
	Total Operaciones financieras	0,00	0,00	0,00	0,00	0,00	145.300,00-	0,00	145.300,00-
	Total Programa	0,00	0,00	0,00	93.999,96	0,00	4.518.529,37	0,00	4.612.529,33

MODIFICACIONES DE CRÉDITO

Sección	19	TRABAJO Y EMPLEO
Órgano Gestor	1902	SECRETARÍA GENERAL TÉCNICA
Programa	521B	DESARROLLO DE LA SOCIEDAD DE LA INFORMACIÓN

CÓDIGO	Capítulo/Artículo	EXTRAORDINA-RIOS	SUPLEMENTOS	MODIFICACIONES TÉCNICAS	AMPLIACIONES	GENERACIONES	TRANSFEREN-CIAS	INCORPORACIÓN DE REMANENTES	TOTAL MODIFICACIONES
6	INVERSIONES REALES	0,00	0,00	0,00	0,00	0,00	225.000,00-	0,00	225.000,00-
60	PROYECTOS DE INVERSIÓN NUEVA	0,00	0,00	0,00	0,00	0,00	225.000,00-	0,00	225.000,00-
	Total Operaciones de Capital	0,00	0,00	0,00	0,00	0,00	225.000,00-	0,00	225.000,00-
	Total operaciones no financieras	0,00	0,00	0,00	0,00	0,00	225.000,00-	0,00	225.000,00-
	Total Programa	0,00	0,00	0,00	0,00	0,00	225.000,00-	0,00	225.000,00-
	Total Órgano Gestor	0,00	0,00	0,00	93.999,96	0,00	4.293.529,37	0,00	4.387.529,33

MODIFICACIONES DE CRÉDITO

Sección	19	TRABAJO Y EMPLEO
Órgano Gestor	1903	DIRECCIÓN GENERAL TRABAJO E INMIGRACIÓN
Programa	322A	FOMENTO DEL AUTOEMPLEO Y RELACIONES LABORALES

CÓDIGO	Capítulo/Artículo	EXTRAORDINA-RIOS	SUPLEMENTOS	MODIFICACIONES TÉCNICAS	AMPLIACIONES	GENERACIONES	TRANSFEREN-CIAS	INCORPORACIÓN DE REMANENTES	TOTAL MODIFICACIONES
1	GASTOS DE PERSONAL	0,00	0,00	0,00	41.694,61	0,00	63.611,69	0,00	105.306,30
12	FUNCIONARIOS (EXCEPTO DOCENTES Y DE INSTITUCIONES SANITARIAS)	0,00	0,00	0,00	0,00	0,00	63.611,69	0,00	63.611,69
16	CUOTAS, PRESTACIONES Y GASTOS SOCIALES A CARGO DEL EMPLEADOR	0,00	0,00	0,00	41.694,61	0,00	0,00	0,00	41.694,61
2	GASTOS EN BIENES CORRIENTES Y SERVICIOS	0,00	0,00	0,00	0,00	0,00	140.200,00	0,00	140.200,00
21	REPARACIONES, MANTENIMIENTO Y CONSERVACIÓN	0,00	0,00	0,00	0,00	0,00	200,00	0,00	200,00
22	MATERIALES, SUMINISTROS Y OTROS	0,00	0,00	0,00	0,00	0,00	140.000,00	0,00	140.000,00
23	INDEMNIZACIONES POR RAZÓN DE SERVICIO	0,00	0,00	0,00	0,00	0,00	0,00	0,00	0,00
4	TRANSFERENCIAS CORRIENTES	0,00	0,00	0,00	0,00	5.740.978,00	915.302,62	7.727.802,03	14.384.082,65
42	A EMPRESAS PÚBLICAS DE LA JUNTA Y OTROS ENTES PÚBLICOS	0,00	0,00	0,00	0,00	0,00	10.000,00-	0,00	10.000,00-
46	A CORPORACIONES LOCALES	0,00	0,00	0,00	0,00	0,00	955.592,50-	474.080,40	481.512,10-
47	A EMPRESAS PRIVADAS	0,00	0,00	0,00	0,00	4.500.000,00	2.428.600,00	5.520.465,58	12.449.065,58
48	A FAMILIAS E INSTITUCIONES SIN FIN DE LUCRO	0,00	0,00	0,00	0,00	1.240.978,00	547.704,88-	1.733.256,05	2.426.529,17
	Total Operaciones Corrientes	0,00	0,00	0,00	41.694,61	5.740.978,00	1.119.114,31	7.727.802,03	14.629.588,95
7	TRANSFERENCIAS DE CAPITAL	0,00	0,00	0,00	0,00	1.816.860,00	5.940.861,99-	343.234,76	3.780.767,23-
76	A CORPORACIONES LOCALES	0,00	0,00	0,00	0,00	0,00	156.789,62-	0,00	156.789,62-
77	A EMPRESAS PRIVADAS	0,00	0,00	0,00	0,00	1.768.780,00	5.741.964,03-	325.514,76	3.647.669,27-

MODIFICACIONES DE CRÉDITO

Sección	19	TRABAJO Y EMPLEO
Órgano Gestor	1903	DIRECCIÓN GENERAL TRABAJO E INMIGRACIÓN
Programa	322A	FOMENTO DEL AUTOEMPLEO Y RELACIONES LABORALES

CÓDIGO	Capítulo/Artículo	EXTRAORDINA-RIOS	SUPLEMENTOS	MODIFICACIONES TÉCNICAS	AMPLIACIONES	GENERACIONES	TRANSFEREN-CIAS	INCORPORACIÓN DE REMANENTES	TOTAL MODIFICACIONES
78	A FAMILIAS E INSTITUCIONES SIN FIN DE LUCRO	0,00	0,00	0,00	0,00	48.080,00	42.108,34-	17.720,00	23.691,66
	Total Operaciones de Capital	0,00	0,00	0,00	0,00	1.816.860,00	5.940.861,99-	343.234,76	3.780.767,23-
	Total operaciones no financieras	0,00	0,00	0,00	41.694,61	7.557.838,00	4.821.747,68-	8.071.036,79	10.848.821,72
8	ACTIVOS FINANCIEROS	0,00	0,00	0,00	0,00	0,00	1.287.668,34	0,00	1.287.668,34
82	CONCESIÓN DE PRÉSTAMOS	0,00	0,00	0,00	0,00	0,00	1.287.668,34	0,00	1.287.668,34
	Total Operaciones financieras	0,00	0,00	0,00	0,00	0,00	1.287.668,34	0,00	1.287.668,34
	Total Programa	0,00	0,00	0,00	41.694,61	7.557.838,00	3.534.079,34-	8.071.036,79	12.136.490,06
	Total Órgano Gestor	0,00	0,00	0,00	41.694,61	7.557.838,00	3.534.079,34-	8.071.036,79	12.136.490,06

MODIFICACIONES DE CRÉDITO

Sección	19	TRABAJO Y EMPLEO
Órgano Gestor	1904	DIRECCIÓN G. SEGURIDAD Y SALUD LABORAL
Programa	315A	PREVENCIÓN DE RIESGOS

CÓDIGO	Capítulo/Artículo	EXTRAORDINA-RIOS	SUPLEMENTOS	MODIFICACIONES TÉCNICAS	AMPLIACIONES	GENERACIONES	TRANSFEREN-CIAS	INCORPORACIÓN DE REMANENTES	TOTAL MODIFICACIONES
1	GASTOS DE PERSONAL	0,00	0,00	0,00	55.964,53	0,00	573.243,38-	0,00	517.278,85-
12	FUNCIONARIOS (EXCEPTO DOCENTES Y DE INSTITUCIONES SANITARIAS)	0,00	0,00	0,00	0,00	0,00	571.341,38-	0,00	571.341,38-
15	INCENTIVOS AL RENDIMIENTO	0,00	0,00	0,00	0,00	0,00	1.902,00-	0,00	1.902,00-
16	CUOTAS, PRESTACIONES Y GASTOS SOCIALES A CARGO DEL EMPLEADOR	0,00	0,00	0,00	55.964,53	0,00	0,00	0,00	55.964,53
2	GASTOS EN BIENES CORRIENTES Y SERVICIOS	0,00	0,00	0,00	0,00	0,00	100.107,00-	0,00	100.107,00-
22	MATERIALES, SUMINISTROS Y OTROS	0,00	0,00	0,00	0,00	0,00	100.107,00-	0,00	100.107,00-
23	INDEMNIZACIONES POR RAZÓN DE SERVICIO	0,00	0,00	0,00	0,00	0,00	0,00	0,00	0,00
4	TRANSFERENCIAS CORRIENTES	0,00	0,00	0,00	0,00	0,00	1.049.893,00-	0,00	1.049.893,00-
46	A CORPORACIONES LOCALES	0,00	0,00	0,00	0,00	0,00	229.000,00	0,00	229.000,00
47	A EMPRESAS PRIVADAS	0,00	0,00	0,00	0,00	0,00	250.000,00-	0,00	250.000,00-
48	A FAMILIAS E INSTITUCIONES SIN FIN DE LUCRO	0,00	0,00	0,00	0,00	0,00	1.028.893,00-	0,00	1.028.893,00-
	Total Operaciones Corrientes	0,00	0,00	0,00	55.964,53	0,00	1.723.243,38-	0,00	1.667.278,85-
6	INVERSIONES REALES	0,00	0,00	0,00	0,00	0,00	86.522,94-	0,00	86.522,94-
60	PROYECTOS DE INVERSIÓN NUEVA	0,00	0,00	0,00	0,00	0,00	86.522,94-	0,00	86.522,94-
7	TRANSFERENCIAS DE CAPITAL	0,00	0,00	0,00	0,00	0,00	1.100.000,00-	0,00	1.100.000,00-
76	A CORPORACIONES LOCALES	0,00	0,00	0,00	0,00	0,00	400.000,00	0,00	400.000,00

MODIFICACIONES DE CRÉDITO

Sección	19	TRABAJO Y EMPLEO
Órgano Gestor	1904	DIRECCIÓN G. SEGURIDAD Y SALUD LABORAL
Programa	315A	PREVENCIÓN DE RIESGOS

CÓDIGO	Capítulo/Artículo	EXTRAORDINA-RIOS	SUPLEMENTOS	MODIFICACIONES TÉCNICAS	AMPLIACIONES	GENERACIONES	TRANSFEREN-CIAS	INCORPORACIÓN DE REMANENTES	TOTAL MODIFICACIONES
77	A EMPRESAS PRIVADAS	0,00	0,00	0,00	0,00	0,00	1.390.000,00-	0,00	1.390.000,00-
78	A FAMILIAS E INSTITUCIONES SIN FIN DE LUCRO	0,00	0,00	0,00	0,00	0,00	110.000,00-	0,00	110.000,00-
	Total Operaciones de Capital	0,00	0,00	0,00	0,00	0,00	1.186.522,94-	0,00	1.186.522,94-
	Total operaciones no financieras	0,00	0,00	0,00	55.964,53	0,00	2.909.766,32-	0,00	2.853.801,79-
	Total Programa	0,00	0,00	0,00	55.964,53	0,00	2.909.766,32-	0,00	2.853.801,79-
	Total Órgano Gestor	0,00	0,00	0,00	55.964,53	0,00	2.909.766,32-	0,00	2.853.801,79-
	Total Sección	0,00	0,00	0,00	191.659,10	7.557.838,00	2.150.316,29-	8.071.036,79	13.670.217,60

MODIFICACIONES DE CRÉDITO

Sección	20	INDUSTRIA, ENERGIA Y MEDIO AMBIENTE
Órgano Gestor	2002	SECRETARÍA GENERAL TÉCNICA
Programa	521B	DESARROLLO DE LA SOCIEDAD DE LA INFORMACIÓN

CÓDIGO	Capítulo/Artículo	EXTRAORDINA-RIOS	SUPLEMENTOS	MODIFICACIONES TÉCNICAS	AMPLIACIONES	GENERACIONES	TRANSFEREN-CIAS	INCORPORACIÓN DE REMANENTES	TOTAL MODIFICACIONES
2	GASTOS EN BIENES CORRIENTES Y SER-VICIOS	0,00	0,00	0,00	0,00	0,00	261.262,28-	0,00	261.262,28-
22	MATERIALES, SUMINISTROS Y OTROS	0,00	0,00	0,00	0,00	0,00	261.262,28-	0,00	261.262,28-
	Total Operaciones Corrientes	0,00	0,00	0,00	0,00	0,00	261.262,28-	0,00	261.262,28-
6	INVERSIONES REALES	0,00	0,00	0,00	0,00	0,00	361.733,23-	0,00	361.733,23-
60	PROYECTOS DE INVERSIÓN NUEVA	0,00	0,00	0,00	0,00	0,00	300.191,82-	0,00	300.191,82-
61	PROYECTOS DE INVERSIÓN DE REPOSICIÓN	0,00	0,00	0,00	0,00	0,00	61.541,41-	0,00	61.541,41-
	Total Operaciones de Capital	0,00	0,00	0,00	0,00	0,00	361.733,23-	0,00	361.733,23-
	Total operaciones no financieras	0,00	0,00	0,00	0,00	0,00	622.995,51-	0,00	622.995,51-
	Total Programa	0,00	0,00	0,00	0,00	0,00	622.995,51-	0,00	622.995,51-

MODIFICACIONES DE CRÉDITO

Sección	20	INDUSTRIA, ENERGIA Y MEDIO AMBIENTE
Órgano Gestor	2002	SECRETARÍA GENERAL TÉCNICA
Programa	721A	DIRECCIÓN Y SERVICIOS GENERALES DE INDUSTRIA, ENER

CÓDIGO	Capítulo/Artículo	EXTRAORDINA-RIOS	SUPLEMENTOS	MODIFICACIONES TÉCNICAS	AMPLIACIONES	GENERACIONES	TRANSFEREN-CIAS	INCORPORACIÓN DE REMANENTES	TOTAL MODIFICACIONES
1	GASTOS DE PERSONAL	0,00	0,00	0,00	189.296,39	0,00	83.972,36-	0,00	105.324,03
11	PERSONAL EVENTUAL	0,00	0,00	0,00	0,00	0,00	103.759,75-	0,00	103.759,75-
12	FUNCIONARIOS (EXCEPTO DOCENTES Y DE INSTITUCIONES SANITARIAS)	0,00	0,00	0,00	0,00	0,00	47.045,61-	0,00	47.045,61-
16	CUOTAS, PRESTACIONES Y GASTOS SOCIALES A CARGO DEL EMPLEADOR	0,00	0,00	0,00	189.296,39	0,00	66.833,00	0,00	256.129,39
2	GASTOS EN BIENES CORRIENTES Y SERVICIOS	0,00	0,00	0,00	0,00	0,00	0,00	0,00	0,00
20	ARRENDAMIENTOS Y CÁNONES	0,00	0,00	0,00	0,00	0,00	0,00	0,00	0,00
21	REPARACIONES, MANTENIMIENTO Y CONSERVACIÓN	0,00	0,00	0,00	0,00	0,00	0,00	0,00	0,00
22	MATERIALES, SUMINISTROS Y OTROS	0,00	0,00	0,00	0,00	0,00	0,00	0,00	0,00
4	TRANSFERENCIAS CORRIENTES	0,00	0,00	0,00	0,00	0,00	220.363,30	0,00	220.363,30
42	A EMPRESAS PÚBLICAS DE LA JUNTA Y OTROS ENTES PÚBLICOS	0,00	0,00	0,00	0,00	0,00	233.345,22	0,00	233.345,22
48	A FAMILIAS E INSTITUCIONES SIN FIN DE LUCRO	0,00	0,00	0,00	0,00	0,00	12.981,92-	0,00	12.981,92-
	Total Operaciones Corrientes	0,00	0,00	0,00	189.296,39	0,00	136.390,94	0,00	325.687,33
6	INVERSIONES REALES	0,00	0,00	0,00	0,00	0,00	531.108,38-	0,00	531.108,38-
60	PROYECTOS DE INVERSIÓN NUEVA	0,00	0,00	0,00	0,00	0,00	233.345,22-	0,00	233.345,22-
61	PROYECTOS DE INVERSIÓN DE REPOSICIÓN	0,00	0,00	0,00	0,00	0,00	297.763,16-	0,00	297.763,16-
	Total Operaciones de Capital	0,00	0,00	0,00	0,00	0,00	531.108,38-	0,00	531.108,38-

MODIFICACIONES DE CRÉDITO

Sección	20	INDUSTRIA, ENERGIA Y MEDIO AMBIENTE
Órgano Gestor	2002	SECRETARÍA GENERAL TÉCNICA
Programa	721A	DIRECCIÓN Y SERVICIOS GENERALES DE INDUSTRIA, ENER

CÓDIGO	Capítulo/Artículo	EXTRAORDINA-RIOS	SUPLEMENTOS	MODIFICACIONES TÉCNICAS	AMPLIACIONES	GENERACIONES	TRANSFEREN-CIAS	INCORPORACIÓN DE REMANENTES	TOTAL MODIFICACIONES
	Total operaciones no financieras	0,00	0,00	0,00	189.296,39	0,00	394.717,44-	0,00	205.421,05-
	Total Programa	0,00	0,00	0,00	189.296,39	0,00	394.717,44-	0,00	205.421,05-
	Total Órgano Gestor	0,00	0,00	0,00	189.296,39	0,00	1.017.712,95-	0,00	828.416,56-

MODIFICACIONES DE CRÉDITO

Sección	20	INDUSTRIA, ENERGIA Y MEDIO AMBIENTE
Órgano Gestor	2004	DIRECC. GRAL INDUSTRIA, ENERGÍA Y MINAS
Programa	722A	POLÍTICA INDUSTRIAL Y ENERGÉTICA

CÓDIGO	Capítulo/Artículo	EXTRAORDINA-RIOS	SUPLEMENTOS	MODIFICACIONES TÉCNICAS	AMPLIACIONES	GENERACIONES	TRANSFEREN-CIAS	INCORPORACIÓN DE REMANENTES	TOTAL MODIFICACIONES
1	GASTOS DE PERSONAL	0,00	0,00	0,00	46.653,46	0,00	367.625,00-	0,00	320.971,54-
12	FUNCIONARIOS (EXCEPTO DOCENTES Y DE INSTITUCIONES SANITARIAS)	0,00	0,00	0,00	0,00	0,00	367.625,00-	0,00	367.625,00-
16	CUOTAS, PRESTACIONES Y GASTOS SOCIALES A CARGO DEL EMPLEADOR	0,00	0,00	0,00	46.653,46	0,00	0,00	0,00	46.653,46
2	GASTOS EN BIENES CORRIENTES Y SERVICIOS	0,00	0,00	0,00	0,00	0,00	149.707,22-	0,00	149.707,22-
22	MATERIALES, SUMINISTROS Y OTROS	0,00	0,00	0,00	0,00	0,00	149.707,22-	0,00	149.707,22-
4	TRANSFERENCIAS CORRIENTES	0,00	0,00	0,00	0,00	2.697.201,74	0,00	1.479.322,02	4.176.523,76
42	A EMPRESAS PÚBLICAS DE LA JUNTA Y OTROS ENTES PÚBLICOS	0,00	0,00	0,00	0,00	2.446.260,55	0,00	1.024.239,45	3.470.500,00
46	A CORPORACIONES LOCALES	0,00	0,00	0,00	0,00	26.483,94	0,00	173.516,06	200.000,00
47	A EMPRESAS PRIVADAS	0,00	0,00	0,00	0,00	10.067,25	0,00	104.279,40	114.346,65
48	A FAMILIAS E INSTITUCIONES SIN FIN DE LUCRO	0,00	0,00	0,00	0,00	214.390,00	0,00	177.287,11	391.677,11
	Total Operaciones Corrientes	0,00	0,00	0,00	46.653,46	2.697.201,74	517.332,22-	1.479.322,02	3.705.845,00
7	TRANSFERENCIAS DE CAPITAL	0,00	0,00	0,00	0,00	7.180.092,54	0,00	6.316.807,42	13.496.899,96
72	A EMPRESAS PÚBLICAS DE LA JUNTA Y OTROS ENTES PÚBLICOS	0,00	0,00	0,00	0,00	0,00	0,00	510.142,23	510.142,23
76	A CORPORACIONES LOCALES	0,00	0,00	0,00	0,00	2.661.283,28	636,00-	1.312.138,81	3.972.786,09
77	A EMPRESAS PRIVADAS	0,00	0,00	0,00	0,00	270.454,66	0,00	3.352.282,98	3.622.737,64
78	A FAMILIAS E INSTITUCIONES SIN FIN DE LUCRO	0,00	0,00	0,00	0,00	4.248.354,60	636,00	1.142.243,40	5.391.234,00

MODIFICACIONES DE CRÉDITO

Sección	20	INDUSTRIA, ENERGIA Y MEDIO AMBIENTE
Órgano Gestor	2004	DIRECC. GRAL INDUSTRIA, ENERGÍA Y MINAS
Programa	722A	POLÍTICA INDUSTRIAL Y ENERGÉTICA

CÓDIGO	Capítulo/Artículo	EXTRAORDINA-RIOS	SUPLEMENTOS	MODIFICACIONES TÉCNICAS	AMPLIACIONES	GENERACIONES	TRANSFEREN-CIAS	INCORPORACIÓN DE REMANENTES	TOTAL MODIFICACIONES
	Total Operaciones de Capital	0,00	0,00	0,00	0,00	7.180.092,54	0,00	6.316.807,42	13.496.899,96
	Total operaciones no financieras	0,00	0,00	0,00	46.653,46	9.877.294,28	517.332,22-	7.796.129,44	17.202.744,96
	Total Programa	0,00	0,00	0,00	46.653,46	9.877.294,28	517.332,22-	7.796.129,44	17.202.744,96
	Total Órgano Gestor	0,00	0,00	0,00	46.653,46	9.877.294,28	517.332,22-	7.796.129,44	17.202.744,96

MODIFICACIONES DE CRÉDITO

Sección	20	INDUSTRIA, ENERGIA Y MEDIO AMBIENTE
Órgano Gestor	2006	DIRECCIÓN GENERAL EVALUACIÓN AMBIENTAL
Programa	442F	EVALUA AMBIENTAL Y CAMBIO

CÓDIGO	Capítulo/Artículo	EXTRAORDINA-RIOS	SUPLEMENTOS	MODIFICACIONES TÉCNICAS	AMPLIACIONES	GENERACIONES	TRANSFEREN-CIAS	INCORPORACIÓN DE REMANENTES	TOTAL MODIFICACIONES
1	GASTOS DE PERSONAL	0,00	0,00	0,00	55.506,81	0,00	197.130,49-	0,00	141.623,68-
12	FUNCIONARIOS (EXCEPTO DOCENTES Y DE INSTITUCIONES SANITARIAS)	0,00	0,00	0,00	0,00	0,00	197.130,49-	0,00	197.130,49-
16	CUOTAS, PRESTACIONES Y GASTOS SOCIALES A CARGO DEL EMPLEADOR	0,00	0,00	0,00	55.506,81	0,00	0,00	0,00	55.506,81
2	GASTOS EN BIENES CORRIENTES Y SERVICIOS	0,00	0,00	0,00	0,00	0,00	0,00	162,40	162,40
20	ARRENDAMIENTOS Y CÁNONES	0,00	0,00	0,00	0,00	0,00	759,75	0,00	759,75
22	MATERIALES, SUMINISTROS Y OTROS	0,00	0,00	0,00	0,00	0,00	759,75-	162,40	597,35-
4	TRANSFERENCIAS CORRIENTES	0,00	0,00	0,00	0,00	0,00	1.874.673,58	0,00	1.874.673,58
42	A EMPRESAS PÚBLICAS DE LA JUNTA Y OTROS ENTES PÚBLICOS	0,00	0,00	0,00	0,00	0,00	1.874.673,58	0,00	1.874.673,58
	Total Operaciones Corrientes	0,00	0,00	0,00	55.506,81	0,00	1.677.543,09	162,40	1.733.212,30
6	INVERSIONES REALES	0,00	0,00	0,00	0,00	0,00	1.874.673,58-	0,00	1.874.673,58-
60	PROYECTOS DE INVERSIÓN NUEVA	0,00	0,00	0,00	0,00	0,00	1.874.673,58-	0,00	1.874.673,58-
7	TRANSFERENCIAS DE CAPITAL	0,00	0,00	0,00	0,00	0,00	0,00	38.240,00	38.240,00
78	A FAMILIAS E INSTITUCIONES SIN FIN DE LUCRO	0,00	0,00	0,00	0,00	0,00	0,00	38.240,00	38.240,00
	Total Operaciones de Capital	0,00	0,00	0,00	0,00	0,00	1.874.673,58-	38.240,00	1.836.433,58-
	Total operaciones no financieras	0,00	0,00	0,00	55.506,81	0,00	197.130,49-	38.402,40	103.221,28-
	Total Programa	0,00	0,00	0,00	55.506,81	0,00	197.130,49-	38.402,40	103.221,28-

MODIFICACIONES DE CRÉDITO

Sección	20	INDUSTRIA, ENERGIA Y MEDIO AMBIENTE
Órgano Gestor	2006	DIRECCIÓN GENERAL EVALUACIÓN AMBIENTAL
Programa	442F	EVALUA AMBIENTAL Y CAMBIO

CÓDIGO	Capítulo/Artículo	EXTRAORDINA-RIOS	SUPLEMENTOS	MODIFICACIONES TÉCNICAS	AMPLIACIONES	GENERACIONES	TRANSFEREN-CIAS	INCORPORACIÓN DE REMANENTES	TOTAL MODIFICACIONES
	Total Órgano Gestor	0,00	0,00	0,00	55.506,81	0,00	197.130,49-	38.402,40	103.221,28-

MODIFICACIONES DE CRÉDITO

Sección	20	INDUSTRIA, ENERGIA Y MEDIO AMBIENTE
Órgano Gestor	2007	D.G. SOCIEDAD INFORMACIÓN Y TELECOMUNICACIONES
Programa	521A	TELECOMUNICACIONES

CÓDIGO	Capítulo/Artículo	EXTRAORDINA-RIOS	SUPLEMENTOS	MODIFICACIONES TÉCNICAS	AMPLIACIONES	GENERACIONES	TRANSFEREN-CIAS	INCORPORACIÓN DE REMANENTES	TOTAL MODIFICACIONES
1	GASTOS DE PERSONAL	0,00	0,00	0,00	107.791,97	0,00	416.176,19	0,00	523.968,16
12	FUNCIONARIOS (EXCEPTO DOCENTES Y DE INSTITUCIONES SANITARIAS)	0,00	0,00	0,00	0,00	0,00	416.176,19	0,00	416.176,19
16	CUOTAS, PRESTACIONES Y GASTOS SOCIALES A CARGO DEL EMPLEADOR	0,00	0,00	0,00	107.791,97	0,00	0,00	0,00	107.791,97
2	GASTOS EN BIENES CORRIENTES Y SERVICIOS	0,00	0,00	0,00	0,00	0,00	1.306.277,97	0,00	1.306.277,97
22	MATERIALES, SUMINISTROS Y OTROS	0,00	0,00	0,00	0,00	0,00	1.306.277,97	0,00	1.306.277,97
4	TRANSFERENCIAS CORRIENTES	0,00	0,00	0,00	0,00	0,00	1.004.467,70-	222,33	1.004.245,37-
46	A CORPORACIONES LOCALES	0,00	0,00	0,00	0,00	0,00	30.381,30-	0,00	30.381,30-
47	A EMPRESAS PRIVADAS	0,00	0,00	0,00	0,00	0,00	19.763,60	0,00	19.763,60
48	A FAMILIAS E INSTITUCIONES SIN FIN DE LUCRO	0,00	0,00	0,00	0,00	0,00	993.850,00-	222,33	993.627,67-
	Total Operaciones Corrientes	0,00	0,00	0,00	107.791,97	0,00	717.986,46	222,33	826.000,76
6	INVERSIONES REALES	0,00	0,00	0,00	0,00	6.750.000,00	125.697,78-	0,00	6.624.302,22
60	PROYECTOS DE INVERSIÓN NUEVA	0,00	0,00	0,00	0,00	6.750.000,00	125.697,78-	0,00	6.624.302,22
7	TRANSFERENCIAS DE CAPITAL	0,00	0,00	0,00	0,00	0,00	1.000.000,00-	26.807.871,95	25.807.871,95
76	A CORPORACIONES LOCALES	0,00	0,00	0,00	0,00	0,00	3.522.703,92-	23.057.055,35	19.534.351,43
77	A EMPRESAS PRIVADAS	0,00	0,00	0,00	0,00	0,00	2.522.703,92	3.750.816,60	6.273.520,52
	Total Operaciones de Capital	0,00	0,00	0,00	0,00	6.750.000,00	1.125.697,78-	26.807.871,95	32.432.174,17

MODIFICACIONES DE CRÉDITO

Sección	20	INDUSTRIA, ENERGIA Y MEDIO AMBIENTE
Órgano Gestor	2007	D.G. SOCIEDAD INFORMACIÓN Y TELECOMUNICACIONES
Programa	521A	TELECOMUNICACIONES

CÓDIGO	Capítulo/Artículo	EXTRAORDINA-RIOS	SUPLEMENTOS	MODIFICACIONES TÉCNICAS	AMPLIACIONES	GENERACIONES	TRANSFEREN-CIAS	INCORPORACIÓN DE REMANENTES	TOTAL MODIFICACIONES
	Total operaciones no financieras	0,00	0,00	0,00	107.791,97	6.750.000,00	407.711,32-	26.808.094,28	33.258.174,93
	Total Programa	0,00	0,00	0,00	107.791,97	6.750.000,00	407.711,32-	26.808.094,28	33.258.174,93

MODIFICACIONES DE CRÉDITO

Sección	20	INDUSTRIA, ENERGIA Y MEDIO AMBIENTE
Órgano Gestor	2007	D.G. SOCIEDAD INFORMACIÓN Y TELECOMUNICACIONES
Programa	521B	DESARROLLO DE LA SOCIEDAD DE LA INFORMACIÓN

CÓDIGO	Capítulo/Artículo	EXTRAORDINA-RIOS	SUPLEMENTOS	MODIFICACIONES TÉCNICAS	AMPLIACIONES	GENERACIONES	TRANSFEREN-CIAS	INCORPORACIÓN DE REMANENTES	TOTAL MODIFICACIONES
1	GASTOS DE PERSONAL	0,00	0,00	0,00	28.096,99	0,00	346.711,83-	0,00	318.614,84-
12	FUNCIONARIOS (EXCEPTO DOCENTES Y DE INSTITUCIONES SANITARIAS)	0,00	0,00	0,00	0,00	0,00	346.711,83-	0,00	346.711,83-
16	CUOTAS, PRESTACIONES Y GASTOS SOCIALES A CARGO DEL EMPLEADOR	0,00	0,00	0,00	28.096,99	0,00	0,00	0,00	28.096,99
2	GASTOS EN BIENES CORRIENTES Y SERVICIOS	0,00	0,00	0,00	0,00	1.250.000,00	2.504.457,27	0,00	3.754.457,27
21	REPARACIONES, MANTENIMIENTO Y CONSERVACIÓN	0,00	0,00	0,00	0,00	1.250.000,00	326.031,81	0,00	1.576.031,81
22	MATERIALES, SUMINISTROS Y OTROS	0,00	0,00	0,00	0,00	0,00	2.178.425,46	0,00	2.178.425,46
4	TRANSFERENCIAS CORRIENTES	0,00	0,00	0,00	0,00	0,00	800.241,93-	1.249.848,35	449.606,42
42	A EMPRESAS PÚBLICAS DE LA JUNTA Y OTROS ENTES PÚBLICOS	0,00	0,00	0,00	0,00	0,00	70.000,00-	0,00	70.000,00-
43	A LA ADMINISTRACIÓN DEL ESTADO, OO.AA., EE.PP. Y OTROS ENTES PÚBLICOS ESTATALES	0,00	0,00	0,00	0,00	0,00	593.830,00-	0,00	593.830,00-
46	A CORPORACIONES LOCALES	0,00	0,00	0,00	0,00	0,00	10.126,72-	0,00	10.126,72-
48	A FAMILIAS E INSTITUCIONES SIN FIN DE LUCRO	0,00	0,00	0,00	0,00	0,00	126.285,21-	1.249.848,35	1.123.563,14
	Total Operaciones Corrientes	0,00	0,00	0,00	28.096,99	1.250.000,00	1.357.503,51	1.249.848,35	3.885.448,85
6	INVERSIONES REALES	0,00	0,00	0,00	0,00	771.680,00	1.284.966,37	0,00	2.056.646,37
60	PROYECTOS DE INVERSIÓN NUEVA	0,00	0,00	0,00	0,00	771.680,00	1.284.966,37	0,00	2.056.646,37
7	TRANSFERENCIAS DE CAPITAL	0,00	0,00	0,00	0,00	0,00	1.636.575,60-	2.523.509,98	886.934,38
76	A CORPORACIONES LOCALES	0,00	0,00	0,00	0,00	0,00	1.638.192,34-	2.523.509,98	885.317,64

MODIFICACIONES DE CRÉDITO

Sección	20	INDUSTRIA, ENERGIA Y MEDIO AMBIENTE
Órgano Gestor	2007	D.G. SOCIEDAD INFORMACIÓN Y TELECOMUNICACIONES
Programa	521B	DESARROLLO DE LA SOCIEDAD DE LA INFORMACIÓN

CÓDIGO	Capítulo/Artículo	EXTRAORDINA-RIOS	SUPLEMENTOS	MODIFICACIONES TÉCNICAS	AMPLIACIONES	GENERACIONES	TRANSFEREN-CIAS	INCORPORACIÓN DE REMANENTES	TOTAL MODIFICACIONES
78	A FAMILIAS E INSTITUCIONES SIN FIN DE LUCRO	0,00	0,00	0,00	0,00	0,00	1.616,74	0,00	1.616,74
	Total Operaciones de Capital	0,00	0,00	0,00	0,00	771.680,00	351.609,23-	2.523.509,98	2.943.580,75
	Total operaciones no financieras	0,00	0,00	0,00	28.096,99	2.021.680,00	1.005.894,28	3.773.358,33	6.829.029,60
	Total Programa	0,00	0,00	0,00	28.096,99	2.021.680,00	1.005.894,28	3.773.358,33	6.829.029,60
	Total Órgano Gestor	0,00	0,00	0,00	135.888,96	8.771.680,00	598.182,96	30.581.452,61	40.087.204,53

MODIFICACIONES DE CRÉDITO

Sección	20	INDUSTRIA, ENERGIA Y MEDIO AMBIENTE
Órgano Gestor	2009	DG DE CALIDAD Y SOSTENIBILIDAD AMBIENTAL
Programa	442D	CALIDAD AMBIENTAL

CÓDIGO	Capítulo/Artículo	EXTRAORDINA-RIOS	SUPLEMENTOS	MODIFICACIONES TÉCNICAS	AMPLIACIONES	GENERACIONES	TRANSFEREN-CIAS	INCORPORACIÓN DE REMANENTES	TOTAL MODIFICACIONES
1	GASTOS DE PERSONAL	0,00	0,00	0,00	6.515,46	0,00	216.840,75-	0,00	210.325,29-
12	FUNCIONARIOS (EXCEPTO DOCENTES Y DE INSTITUCIONES SANITARIAS)	0,00	0,00	0,00	0,00	0,00	21.861,00-	0,00	21.861,00-
13	LABORALES (EXCEPTO DE INSTITUCIONES SANITARIAS)	0,00	0,00	0,00	0,00	0,00	194.979,75-	0,00	194.979,75-
16	CUOTAS, PRESTACIONES Y GASTOS SOCIALES A CARGO DEL EMPLEADOR	0,00	0,00	0,00	6.515,46	0,00	0,00	0,00	6.515,46
2	GASTOS EN BIENES CORRIENTES Y SERVICIOS	0,00	0,00	0,00	0,00	0,00	20.000,00-	14.155,54	5.844,46-
22	MATERIALES, SUMINISTROS Y OTROS	0,00	0,00	0,00	0,00	0,00	20.000,00-	14.155,54	5.844,46-
4	TRANSFERENCIAS CORRIENTES	0,00	0,00	0,00	0,00	0,00	759.763,99	136.538,09	896.302,08
42	A EMPRESAS PÚBLICAS DE LA JUNTA Y OTROS ENTES PÚBLICOS	0,00	0,00	0,00	0,00	0,00	759.763,99	0,00	759.763,99
47	A EMPRESAS PRIVADAS	0,00	0,00	0,00	0,00	0,00	0,00	17.144,36	17.144,36
48	A FAMILIAS E INSTITUCIONES SIN FIN DE LUCRO	0,00	0,00	0,00	0,00	0,00	0,00	119.393,73	119.393,73
	Total Operaciones Corrientes	0,00	0,00	0,00	6.515,46	0,00	522.923,24	150.693,63	680.132,33
6	INVERSIONES REALES	0,00	0,00	0,00	0,00	808.263,93	740.236,01	0,00	1.548.499,94
60	PROYECTOS DE INVERSIÓN NUEVA	0,00	0,00	0,00	0,00	808.263,93	740.236,01	0,00	1.548.499,94
7	TRANSFERENCIAS DE CAPITAL	0,00	0,00	0,00	0,00	0,00	2.840.611,00-	1.619,83	2.838.991,17-
76	A CORPORACIONES LOCALES	0,00	0,00	0,00	0,00	0,00	2.840.611,00-	0,00	2.840.611,00-
77	A EMPRESAS PRIVADAS	0,00	0,00	0,00	0,00	0,00	0,00	1.619,83	1.619,83

MODIFICACIONES DE CRÉDITO

Sección	20	INDUSTRIA, ENERGIA Y MEDIO AMBIENTE
Órgano Gestor	2009	DG DE CALIDAD Y SOSTENIBILIDAD AMBIENTAL
Programa	442D	CALIDAD AMBIENTAL

CÓDIGO	Capítulo/Artículo	EXTRAORDINA-RIOS	SUPLEMENTOS	MODIFICACIONES TÉCNICAS	AMPLIACIONES	GENERACIONES	TRANSFEREN-CIAS	INCORPORACIÓN DE REMANENTES	TOTAL MODIFICACIONES
	Total Operaciones de Capital	0,00	0,00	0,00	0,00	808.263,93	2.100.374,99-	1.619,83	1.290.491,23-
	Total operaciones no financieras	0,00	0,00	0,00	6.515,46	808.263,93	1.577.451,75-	152.313,46	610.358,90-
	Total Programa	0,00	0,00	0,00	6.515,46	808.263,93	1.577.451,75-	152.313,46	610.358,90-

MODIFICACIONES DE CRÉDITO

Sección	20	INDUSTRIA, ENERGIA Y MEDIO AMBIENTE
Órgano Gestor	2009	DG DE CALIDAD Y SOSTENIBILIDAD AMBIENTAL
Programa	442E	PROMOCIÓN Y E. AMBIENTAL

CÓDIGO	Capítulo/Artículo	EXTRAORDINA-RIOS	SUPLEMENTOS	MODIFICACIONES TÉCNICAS	AMPLIACIONES	GENERACIONES	TRANSFEREN-CIAS	INCORPORACIÓN DE REMANENTES	TOTAL MODIFICACIONES
1	GASTOS DE PERSONAL	0,00	0,00	0,00	115.704,18	0,00	394.110,24	0,00	509.814,42
12	FUNCIONARIOS (EXCEPTO DOCENTES Y DE INSTITUCIONES SANITARIAS)	0,00	0,00	0,00	0,00	0,00	252.000,00	0,00	252.000,00
13	LABORALES (EXCEPTO DE INSTITUCIONES SANITARIAS)	0,00	0,00	0,00	0,00	0,00	142.110,24	0,00	142.110,24
16	CUOTAS, PRESTACIONES Y GASTOS SOCIA-LES A CARGO DEL EMPLEADOR	0,00	0,00	0,00	115.704,18	0,00	0,00	0,00	115.704,18
2	GASTOS EN BIENES CORRIENTES Y SER-VICIOS	0,00	0,00	0,00	0,00	0,00	459.000,00	0,00	459.000,00
20	ARRENDAMIENTOS Y CÁNONES	0,00	0,00	0,00	0,00	0,00	5.000,00	0,00	5.000,00
22	MATERIALES, SUMINISTROS Y OTROS	0,00	0,00	0,00	0,00	0,00	454.000,00	0,00	454.000,00
4	TRANSFERENCIAS CORRIENTES	0,00	0,00	0,00	0,00	0,00	754.000,00-	0,00	754.000,00-
46	A CORPORACIONES LOCALES	0,00	0,00	0,00	0,00	0,00	700.000,00-	0,00	700.000,00-
47	A EMPRESAS PRIVADAS	0,00	0,00	0,00	0,00	0,00	1.000,00	0,00	1.000,00
48	A FAMILIAS E INSTITUCIONES SIN FIN DE LUCRO	0,00	0,00	0,00	0,00	0,00	55.000,00-	0,00	55.000,00-
	Total Operaciones Corrientes	0,00	0,00	0,00	115.704,18	0,00	99.110,24	0,00	214.814,42
6	INVERSIONES REALES	0,00	0,00	0,00	0,00	0,00	405.000,00-	0,00	405.000,00-
60	PROYECTOS DE INVERSIÓN NUEVA	0,00	0,00	0,00	0,00	0,00	205.000,00-	0,00	205.000,00-
61	PROYECTOS DE INVERSIÓN DE REPOSICIÓN	0,00	0,00	0,00	0,00	0,00	200.000,00-	0,00	200.000,00-
7	TRANSFERENCIAS DE CAPITAL	0,00	0,00	0,00	0,00	0,00	3.532.276,49-	0,00	3.532.276,49-

MODIFICACIONES DE CRÉDITO

Sección	20	INDUSTRIA, ENERGIA Y MEDIO AMBIENTE
Órgano Gestor	2009	DG DE CALIDAD Y SOSTENIBILIDAD AMBIENTAL
Programa	442E	PROMOCIÓN Y E. AMBIENTAL

CÓDIGO	Capítulo/Artículo	EXTRAORDINA-RIOS	SUPLEMENTOS	MODIFICACIONES TÉCNICAS	AMPLIACIONES	GENERACIONES	TRANSFEREN-CIAS	INCORPORACIÓN DE REMANENTES	TOTAL MODIFICACIONES
71	A ORGANISMOS AUTÓNOMOS DE LA JUNTA	0,00	0,00	0,00	0,00	0,00	3.532.276,49-	0,00	3.532.276,49-
	Total Operaciones de Capital	0,00	0,00	0,00	0,00	0,00	3.937.276,49-	0,00	3.937.276,49-
	Total operaciones no financieras	0,00	0,00	0,00	115.704,18	0,00	3.838.166,25-	0,00	3.722.462,07-
	Total Programa	0,00	0,00	0,00	115.704,18	0,00	3.838.166,25-	0,00	3.722.462,07-
	Total Órgano Gestor	0,00	0,00	0,00	122.219,64	808.263,93	5.415.618,00-	152.313,46	4.332.820,97-
	Total Sección	0,00	0,00	0,00	549.565,26	19.457.238,21	6.549.610,70-	38.568.297,91	52.025.490,68

MODIFICACIONES DE CRÉDITO

Sección	21	AGRICULTURA Y DESARROLLO RURAL
Órgano Gestor	2102	SECRETARÍA GENERAL TÉCNICA
Programa	521B	DESARROLLO DE LA SOCIEDAD DE LA INFORMACIÓN

CÓDIGO	Capítulo/Artículo	EXTRAORDINA-RIOS	SUPLEMENTOS	MODIFICACIONES TÉCNICAS	AMPLIACIONES	GENERACIONES	TRANSFEREN-CIAS	INCORPORACIÓN DE REMANENTES	TOTAL MODIFICACIONES
2	GASTOS EN BIENES CORRIENTES Y SER-VICIOS	0,00	0,00	0,00	0,00	0,00	0,00	0,00	0,00
21	REPARACIONES, MANTENIMIENTO Y CON-SERVACIÓN	0,00	0,00	0,00	0,00	0,00	0,00	0,00	0,00
22	MATERIALES, SUMINISTROS Y OTROS	0,00	0,00	0,00	0,00	0,00	0,00	0,00	0,00
	Total Operaciones Corrientes	0,00	0,00	0,00	0,00	0,00	0,00	0,00	0,00
6	INVERSIONES REALES	0,00	0,00	0,00	0,00	500.000,00	191.942,36-	0,00	308.057,64
60	PROYECTOS DE INVERSIÓN NUEVA	0,00	0,00	0,00	0,00	500.000,00	191.942,36-	0,00	308.057,64
	Total Operaciones de Capital	0,00	0,00	0,00	0,00	500.000,00	191.942,36-	0,00	308.057,64
	Total operaciones no financieras	0,00	0,00	0,00	0,00	500.000,00	191.942,36-	0,00	308.057,64
	Total Programa	0,00	0,00	0,00	0,00	500.000,00	191.942,36-	0,00	308.057,64

MODIFICACIONES DE CRÉDITO

Sección	21	AGRICULTURA Y DESARROLLO RURAL
Órgano Gestor	2102	SECRETARÍA GENERAL TÉCNICA
Programa	711A	DIRECCIÓN Y SERVICIOS GENERALES DE AGRICULTURA Y DESARROLLO RURAL

CÓDIGO	Capítulo/Artículo	EXTRAORDINA-RIOS	SUPLEMENTOS	MODIFICACIONES TÉCNICAS	AMPLIACIONES	GENERACIONES	TRANSFEREN-CIAS	INCORPORACIÓN DE REMANENTES	TOTAL MODIFICACIONES
1	GASTOS DE PERSONAL	0,00	0,00	0,00	519.347,41	15.000,00	447.569,41-	0,00	86.778,00
12	FUNCIONARIOS (EXCEPTO DOCENTES Y DE INSTITUCIONES SANITARIAS)	0,00	0,00	0,00	0,00	0,00	591.200,41-	0,00	591.200,41-
16	CUOTAS, PRESTACIONES Y GASTOS SOCIALES A CARGO DEL EMPLEADOR	0,00	0,00	0,00	519.347,41	15.000,00	143.631,00	0,00	677.978,41
2	GASTOS EN BIENES CORRIENTES Y SERVICIOS	0,00	0,00	0,00	0,00	0,00	109.946,25	55.959,99	165.906,24
20	ARRENDAMIENTOS Y CÁNONES	0,00	0,00	0,00	0,00	0,00	0,00	0,00	0,00
21	REPARACIONES, MANTENIMIENTO Y CONSERVACIÓN	0,00	0,00	0,00	0,00	0,00	0,00	0,00	0,00
22	MATERIALES, SUMINISTROS Y OTROS	0,00	0,00	0,00	0,00	0,00	109.946,25	55.959,99	165.906,24
23	INDEMNIZACIONES POR RAZÓN DE SERVICIO	0,00	0,00	0,00	0,00	0,00	0,00	0,00	0,00
4	TRANSFERENCIAS CORRIENTES	0,00	0,00	0,00	0,00	0,00	729.718,75-	0,00	729.718,75-
41	A ORGANISMOS AUTÓNOMOS DE LA JUNTA	0,00	0,00	0,00	0,00	0,00	800.000,00-	0,00	800.000,00-
42	A EMPRESAS PÚBLICAS DE LA JUNTA Y OTROS ENTES PÚBLICOS	0,00	0,00	0,00	0,00	0,00	56.100,00	0,00	56.100,00
46	A CORPORACIONES LOCALES	0,00	0,00	0,00	0,00	0,00	45.818,75-	0,00	45.818,75-
48	A FAMILIAS E INSTITUCIONES SIN FIN DE LUCRO	0,00	0,00	0,00	0,00	0,00	60.000,00	0,00	60.000,00
	Total Operaciones Corrientes	0,00	0,00	0,00	519.347,41	15.000,00	1.067.341,91-	55.959,99	477.034,51-
6	INVERSIONES REALES	0,00	0,00	0,00	0,00	0,00	1.410.888,42-	0,00	1.410.888,42-
60	PROYECTOS DE INVERSIÓN NUEVA	0,00	0,00	0,00	0,00	0,00	1.010.281,25-	0,00	1.010.281,25-

MODIFICACIONES DE CRÉDITO

Sección	21	AGRICULTURA Y DESARROLLO RURAL
Órgano Gestor	2102	SECRETARÍA GENERAL TÉCNICA
Programa	711A	DIRECCIÓN Y SERVICIOS GENERALES DE AGRICULTURA Y DESARROLLO RURAL

CÓDIGO	Capítulo/Artículo	EXTRAORDINA-RIOS	SUPLEMENTOS	MODIFICACIONES TÉCNICAS	AMPLIACIONES	GENERACIONES	TRANSFEREN-CIAS	INCORPORACIÓN DE REMANENTES	TOTAL MODIFICACIONES
61	PROYECTOS DE INVERSIÓN DE REPOSICIÓN	0,00	0,00	0,00	0,00	0,00	400.607,17-	0,00	400.607,17-
7	TRANSFERENCIAS DE CAPITAL	0,00	0,00	0,00	0,00	0,00	1.148.000,00-	162.369,01	985.630,99-
71	A ORGANISMOS AUTÓNOMOS DE LA JUNTA	0,00	0,00	0,00	0,00	0,00	1.088.000,00-	0,00	1.088.000,00-
72	A EMPRESAS PÚBLICAS DE LA JUNTA Y OTROS ENTES PÚBLICOS	0,00	0,00	0,00	0,00	0,00	0,00	162.369,01	162.369,01
78	A FAMILIAS E INSTITUCIONES SIN FIN DE LUCRO	0,00	0,00	0,00	0,00	0,00	60.000,00-	0,00	60.000,00-
	Total Operaciones de Capital	0,00	0,00	0,00	0,00	0,00	2.558.888,42-	162.369,01	2.396.519,41-
	Total operaciones no financieras	0,00	0,00	0,00	519.347,41	15.000,00	3.626.230,33-	218.329,00	2.873.553,92-
8	ACTIVOS FINANCIEROS	0,00	0,00	0,00	0,00	0,00	286.282,00-	0,00	286.282,00-
82	CONCESIÓN DE PRÉSTAMOS	0,00	0,00	0,00	0,00	0,00	286.282,00-	0,00	286.282,00-
	Total Operaciones financieras	0,00	0,00	0,00	0,00	0,00	286.282,00-	0,00	286.282,00-
	Total Programa	0,00	0,00	0,00	519.347,41	15.000,00	3.912.512,33-	218.329,00	3.159.835,92-
	Total Órgano Gestor	0,00	0,00	0,00	519.347,41	515.000,00	4.104.454,69-	218.329,00	2.851.778,28-

MODIFICACIONES DE CRÉDITO

Sección	21	AGRICULTURA Y DESARROLLO RURAL
Órgano Gestor	2103	DIRECCIÓN GENERAL DE DESARROLLO RURAL
Programa	541C	INVESTIGACIÓN EXPERIMENTACIÓN AGRARIA

CÓDIGO	Capítulo/Artículo	EXTRAORDINA-RIOS	SUPLEMENTOS	MODIFICACIONES TÉCNICAS	AMPLIACIONES	GENERACIONES	TRANSFEREN-CIAS	INCORPORACIÓN DE REMANENTES	TOTAL MODIFICACIONES
1	GASTOS DE PERSONAL	0,00	0,00	0,00	49.927,38	0,00	2.506.368,44-	0,00	2.456.441,06-
12	FUNCIONARIOS (EXCEPTO DOCENTES Y DE INSTITUCIONES SANITARIAS)	0,00	0,00	0,00	0,00	0,00	1.085.415,29-	0,00	1.085.415,29-
13	LABORALES (EXCEPTO DE INSTITUCIONES SANITARIAS)	0,00	0,00	0,00	0,00	0,00	1.420.953,15-	0,00	1.420.953,15-
16	CUOTAS, PRESTACIONES Y GASTOS SOCIALES A CARGO DEL EMPLEADOR	0,00	0,00	0,00	49.927,38	0,00	0,00	0,00	49.927,38
2	GASTOS EN BIENES CORRIENTES Y SERVICIOS	0,00	0,00	0,00	0,00	126.684,21	145.000,00	0,00	271.684,21
22	MATERIALES, SUMINISTROS Y OTROS	0,00	0,00	0,00	0,00	126.684,21	145.000,00	0,00	271.684,21
4	TRANSFERENCIAS CORRIENTES	0,00	0,00	0,00	0,00	0,00	30.000,00	0,00	30.000,00
48	A FAMILIAS E INSTITUCIONES SIN FIN DE LUCRO	0,00	0,00	0,00	0,00	0,00	30.000,00	0,00	30.000,00
	Total Operaciones Corrientes	0,00	0,00	0,00	49.927,38	126.684,21	2.331.368,44-	0,00	2.154.756,85-
6	INVERSIONES REALES	0,00	0,00	0,00	0,00	1.050.900,18	0,00	739.881,64	1.790.781,82
60	PROYECTOS DE INVERSIÓN NUEVA	0,00	0,00	0,00	0,00	1.050.900,18	0,00	739.881,64	1.790.781,82
7	TRANSFERENCIAS DE CAPITAL	0,00	0,00	0,00	0,00	0,00	175.000,00-	0,00	175.000,00-
72	A EMPRESAS PÚBLICAS DE LA JUNTA Y OTROS ENTES PÚBLICOS	0,00	0,00	0,00	0,00	0,00	175.000,00-	0,00	175.000,00-
	Total Operaciones de Capital	0,00	0,00	0,00	0,00	1.050.900,18	175.000,00-	739.881,64	1.615.781,82
	Total operaciones no financieras	0,00	0,00	0,00	49.927,38	1.177.584,39	2.506.368,44-	739.881,64	538.975,03-
	Total Programa	0,00	0,00	0,00	49.927,38	1.177.584,39	2.506.368,44-	739.881,64	538.975,03-

MODIFICACIONES DE CRÉDITO

Sección	21	AGRICULTURA Y DESARROLLO RURAL
Órgano Gestor	2103	DIRECCIÓN GENERAL DE DESARROLLO RURAL
Programa	716A	COOPERATIVISMO, COMERCIALIZACIÓN E INDUSTRIALIZACIÓN AGRARIA

CÓDIGO	Capítulo/Artículo	EXTRAORDINA-RIOS	SUPLEMENTOS	MODIFICACIONES TÉCNICAS	AMPLIACIONES	GENERACIONES	TRANSFEREN-CIAS	INCORPORACIÓN DE REMANENTES	TOTAL MODIFICACIONES
1	GASTOS DE PERSONAL	0,00	0,00	0,00	64.411,25	0,00	93.083,62-	0,00	28.672,37-
12	FUNCIONARIOS (EXCEPTO DOCENTES Y DE INSTITUCIONES SANITARIAS)	0,00	0,00	0,00	0,00	0,00	93.083,62-	0,00	93.083,62-
16	CUOTAS, PRESTACIONES Y GASTOS SOCIALES A CARGO DEL EMPLEADOR	0,00	0,00	0,00	64.411,25	0,00	0,00	0,00	64.411,25
4	TRANSFERENCIAS CORRIENTES	0,00	0,00	0,00	0,00	0,00	1.546.148,00-	364.995,45	1.181.152,55-
42	A EMPRESAS PÚBLICAS DE LA JUNTA Y OTROS ENTES PÚBLICOS	0,00	0,00	0,00	0,00	0,00	60.000,00	0,00	60.000,00
47	A EMPRESAS PRIVADAS	0,00	0,00	0,00	0,00	0,00	1.742.648,85-	364.995,45	1.377.653,40-
48	A FAMILIAS E INSTITUCIONES SIN FIN DE LUCRO	0,00	0,00	0,00	0,00	0,00	136.500,85	0,00	136.500,85
	Total Operaciones Corrientes	0,00	0,00	0,00	64.411,25	0,00	1.639.231,62-	364.995,45	1.209.824,92-
6	INVERSIONES REALES	0,00	0,00	0,00	0,00	0,00	4.100.000,00	0,00	4.100.000,00
60	PROYECTOS DE INVERSIÓN NUEVA	0,00	0,00	0,00	0,00	0,00	4.100.000,00	0,00	4.100.000,00
7	TRANSFERENCIAS DE CAPITAL	0,00	0,00	0,00	0,00	0,00	45.960.472,14-	527.300,54	45.433.171,60-
72	A EMPRESAS PÚBLICAS DE LA JUNTA Y OTROS ENTES PÚBLICOS	0,00	0,00	0,00	0,00	0,00	60.000,00-	0,00	60.000,00-
77	A EMPRESAS PRIVADAS	0,00	0,00	0,00	0,00	0,00	45.900.472,14-	401.750,54	45.498.721,60-
78	A FAMILIAS E INSTITUCIONES SIN FIN DE LUCRO	0,00	0,00	0,00	0,00	0,00	0,00	125.550,00	125.550,00
	Total Operaciones de Capital	0,00	0,00	0,00	0,00	0,00	41.860.472,14-	527.300,54	41.333.171,60-
	Total operaciones no financieras	0,00	0,00	0,00	64.411,25	0,00	43.499.703,76-	892.295,99	42.542.996,52-

MODIFICACIONES DE CRÉDITO

Sección	21	AGRICULTURA Y DESARROLLO RURAL
Órgano Gestor	2103	DIRECCIÓN GENERAL DE DESARROLLO RURAL
Programa	716A	COOPERATIVISMO, COMERCIALIZACIÓN E INDUSTRIALIZACIÓN AGRARIA

CÓDIGO	Capítulo/Artículo	EXTRAORDINA-RIOS	SUPLEMENTOS	MODIFICACIONES TÉCNICAS	AMPLIACIONES	GENERACIONES	TRANSFEREN-CIAS	INCORPORACIÓN DE REMANENTES	TOTAL MODIFICACIONES
	Total Programa	0,00	0,00	0,00	64.411,25	0,00	43.499.703,76-	892.295,99	42.542.996,52-

MODIFICACIONES DE CRÉDITO

Sección	21	AGRICULTURA Y DESARROLLO RURAL
Órgano Gestor	2103	DIRECCIÓN GENERAL DE DESARROLLO RURAL
Programa	717A	PROMOCIÓN Y DESARROLLO RURAL

CÓDIGO	Capítulo/Artículo	EXTRAORDINA-RIOS	SUPLEMENTOS	MODIFICACIONES TÉCNICAS	AMPLIACIONES	GENERACIONES	TRANSFEREN-CIAS	INCORPORACIÓN DE REMANENTES	TOTAL MODIFICACIONES
1	GASTOS DE PERSONAL	0,00	0,00	0,00	60.291,22	0,00	48.418,23-	0,00	11.872,99
12	FUNCIONARIOS (EXCEPTO DOCENTES Y DE INSTITUCIONES SANITARIAS)	0,00	0,00	0,00	0,00	0,00	48.418,23-	0,00	48.418,23-
16	CUOTAS, PRESTACIONES Y GASTOS SOCIALES A CARGO DEL EMPLEADOR	0,00	0,00	0,00	60.291,22	0,00	0,00	0,00	60.291,22
2	GASTOS EN BIENES CORRIENTES Y SERVICIOS	0,00	0,00	0,00	0,00	750.000,00	109.946,25-	0,00	640.053,75
22	MATERIALES, SUMINISTROS Y OTROS	0,00	0,00	0,00	0,00	750.000,00	109.946,25-	0,00	640.053,75
4	TRANSFERENCIAS CORRIENTES	0,00	0,00	0,00	0,00	96.984,00	0,00	0,00	96.984,00
48	A FAMILIAS E INSTITUCIONES SIN FIN DE LUCRO	0,00	0,00	0,00	0,00	96.984,00	0,00	0,00	96.984,00
	Total Operaciones Corrientes	0,00	0,00	0,00	60.291,22	846.984,00	158.364,48-	0,00	748.910,74
6	INVERSIONES REALES	0,00	0,00	0,00	0,00	0,00	6.138.932,65-	2.490.666,85	3.648.265,80-
60	PROYECTOS DE INVERSIÓN NUEVA	0,00	0,00	0,00	0,00	0,00	6.459.224,42-	0,00	6.459.224,42-
61	PROYECTOS DE INVERSIÓN DE REPOSICIÓN	0,00	0,00	0,00	0,00	0,00	320.291,77	2.490.666,85	2.810.958,62
7	TRANSFERENCIAS DE CAPITAL	0,00	0,00	0,00	0,00	0,00	520.148,72-	513.806,23	6.342,49-
73	A LA ADMINISTRACIÓN DEL ESTADO, OO.AA., EE.PP. Y OTROS ENTES PÚBLICOS ESTATALES	0,00	0,00	0,00	0,00	0,00	135.000,00	0,00	135.000,00
76	A CORPORACIONES LOCALES	0,00	0,00	0,00	0,00	0,00	152.392,65	320.291,77	472.684,42
78	A FAMILIAS E INSTITUCIONES SIN FIN DE LUCRO	0,00	0,00	0,00	0,00	0,00	807.541,37-	193.514,46	614.026,91-
	Total Operaciones de Capital	0,00	0,00	0,00	0,00	0,00	6.659.081,37-	3.004.473,08	3.654.608,29-

MODIFICACIONES DE CRÉDITO

Sección	21	AGRICULTURA Y DESARROLLO RURAL
Órgano Gestor	2103	DIRECCIÓN GENERAL DE DESARROLLO RURAL
Programa	717A	PROMOCIÓN Y DESARROLLO RURAL

CÓDIGO	Capítulo/Artículo	EXTRAORDINA-RIOS	SUPLEMENTOS	MODIFICACIONES TÉCNICAS	AMPLIACIONES	GENERACIONES	TRANSFEREN-CIAS	INCORPORACIÓN DE REMANENTES	TOTAL MODIFICACIONES
	Total operaciones no financieras	0,00	0,00	0,00	60.291,22	846.984,00	6.817.445,85-	3.004.473,08	2.905.697,55-
	Total Programa	0,00	0,00	0,00	60.291,22	846.984,00	6.817.445,85-	3.004.473,08	2.905.697,55-

MODIFICACIONES DE CRÉDITO

Sección	21	AGRICULTURA Y DESARROLLO RURAL
Órgano Gestor	2103	DIRECCIÓN GENERAL DE DESARROLLO RURAL
Programa	718A	POLÍTICA AGRARIA COMUNITARIA

CÓDIGO	Capítulo/Artículo	EXTRAORDINA-RIOS	SUPLEMENTOS	MODIFICACIONES TÉCNICAS	AMPLIACIONES	GENERACIONES	TRANSFEREN-CIAS	INCORPORACIÓN DE REMANENTES	TOTAL MODIFICACIONES
4	TRANSFERENCIAS CORRIENTES	0,00	0,00	0,00	0,00	0,00	424.115,33-	728.152,99	304.037,66
47	A EMPRESAS PRIVADAS	0,00	0,00	0,00	0,00	0,00	24.115,33-	8.192,78	15.922,55-
48	A FAMILIAS E INSTITUCIONES SIN FIN DE LUCRO	0,00	0,00	0,00	0,00	0,00	400.000,00-	719.960,21	319.960,21
	Total Operaciones Corrientes	0,00	0,00	0,00	0,00	0,00	424.115,33-	728.152,99	304.037,66
	Total operaciones no financieras	0,00	0,00	0,00	0,00	0,00	424.115,33-	728.152,99	304.037,66
	Total Programa	0,00	0,00	0,00	0,00	0,00	424.115,33-	728.152,99	304.037,66
	Total Órgano Gestor	0,00	0,00	0,00	174.629,85	2.024.568,39	53.247.633,38-	5.364.803,70	45.683.631,44-

MODIFICACIONES DE CRÉDITO

Sección	21	AGRICULTURA Y DESARROLLO RURAL
Órgano Gestor	2104	DIRECCIÓN G. DE PRODUCCIÓN AGROPECUARIA
Programa	713A	PRODUCCIÓN VEGETAL

CÓDIGO	Capítulo/Artículo	EXTRAORDINA-RIOS	SUPLEMENTOS	MODIFICACIONES TÉCNICAS	AMPLIACIONES	GENERACIONES	TRANSFEREN-CIAS	INCORPORACIÓN DE REMANENTES	TOTAL MODIFICACIONES
1	GASTOS DE PERSONAL	0,00	0,00	0,00	1.112.198,61	0,00	284.759,30	0,00	1.396.957,91
12	FUNCIONARIOS (EXCEPTO DOCENTES Y DE INSTITUCIONES SANITARIAS)	0,00	0,00	0,00	0,00	0,00	284.759,30	0,00	284.759,30
16	CUOTAS, PRESTACIONES Y GASTOS SOCIALES A CARGO DEL EMPLEADOR	0,00	0,00	0,00	1.112.198,61	0,00	0,00	0,00	1.112.198,61
2	GASTOS EN BIENES CORRIENTES Y SERVICIOS	0,00	0,00	0,00	0,00	414.765,00	330.000,00-	892.579,04	977.344,04
21	REPARACIONES, MANTENIMIENTO Y CONSERVACIÓN	0,00	0,00	0,00	0,00	0,00	20.000,00	0,00	20.000,00
22	MATERIALES, SUMINISTROS Y OTROS	0,00	0,00	0,00	0,00	414.765,00	350.000,00-	892.579,04	957.344,04
4	TRANSFERENCIAS CORRIENTES	0,00	0,00	0,00	0,00	0,00	263.340,00-	366.932,14	103.592,14
47	A EMPRESAS PRIVADAS	0,00	0,00	0,00	0,00	0,00	0,00	35.127,03	35.127,03
48	A FAMILIAS E INSTITUCIONES SIN FIN DE LUCRO	0,00	0,00	0,00	0,00	0,00	263.340,00-	331.805,11	68.465,11
	Total Operaciones Corrientes	0,00	0,00	0,00	1.112.198,61	414.765,00	308.580,70-	1.259.511,18	2.477.894,09
6	INVERSIONES REALES	0,00	0,00	0,00	0,00	0,00	91.000,00	6.959,51	97.959,51
60	PROYECTOS DE INVERSIÓN NUEVA	0,00	0,00	0,00	0,00	0,00	91.000,00	6.959,51	97.959,51
7	TRANSFERENCIAS DE CAPITAL	0,00	0,00	0,00	0,00	858.003,31	988.000,00-	3.920.138,35	3.790.141,66
77	A EMPRESAS PRIVADAS	0,00	0,00	0,00	0,00	858.003,31	1.038.000,00-	3.920.138,35	3.740.141,66
78	A FAMILIAS E INSTITUCIONES SIN FIN DE LUCRO	0,00	0,00	0,00	0,00	0,00	50.000,00	0,00	50.000,00
	Total Operaciones de Capital	0,00	0,00	0,00	0,00	858.003,31	897.000,00-	3.927.097,86	3.888.101,17

MODIFICACIONES DE CRÉDITO

Sección	21	AGRICULTURA Y DESARROLLO RURAL
Órgano Gestor	2104	DIRECCIÓN G. DE PRODUCCIÓN AGROPECUARIA
Programa	713A	PRODUCCIÓN VEGETAL

CÓDIGO	Capítulo/Artículo	EXTRAORDINA-RIOS	SUPLEMENTOS	MODIFICACIONES TÉCNICAS	AMPLIACIONES	GENERACIONES	TRANSFEREN-CIAS	INCORPORACIÓN DE REMANENTES	TOTAL MODIFICACIONES
	Total operaciones no financieras	0,00	0,00	0,00	1.112.198,61	1.272.768,31	1.205.580,70-	5.186.609,04	6.365.995,26
	Total Programa	0,00	0,00	0,00	1.112.198,61	1.272.768,31	1.205.580,70-	5.186.609,04	6.365.995,26

MODIFICACIONES DE CRÉDITO

Sección	21	AGRICULTURA Y DESARROLLO RURAL
Órgano Gestor	2104	DIRECCIÓN G. DE PRODUCCIÓN AGROPECUARIA
Programa	713B	PRODUCCIÓN ANIMAL

CÓDIGO	Capítulo/Artículo	EXTRAORDINA-RIOS	SUPLEMENTOS	MODIFICACIONES TÉCNICAS	AMPLIACIONES	GENERACIONES	TRANSFEREN-CIAS	INCORPORACIÓN DE REMANENTES	TOTAL MODIFICACIONES
1	GASTOS DE PERSONAL	0,00	0,00	0,00	784.938,56	0,00	1.051.554,92	0,00	1.836.493,48
12	FUNCIONARIOS (EXCEPTO DOCENTES Y DE INSTITUCIONES SANITARIAS)	0,00	0,00	0,00	0,00	0,00	686.889,17	0,00	686.889,17
13	LABORALES (EXCEPTO DE INSTITUCIONES SANITARIAS)	0,00	0,00	0,00	0,00	0,00	364.665,75	0,00	364.665,75
16	CUOTAS, PRESTACIONES Y GASTOS SOCIALES A CARGO DEL EMPLEADOR	0,00	0,00	0,00	784.938,56	0,00	0,00	0,00	784.938,56
2	GASTOS EN BIENES CORRIENTES Y SERVICIOS	0,00	0,00	0,00	0,00	0,00	3.123.126,10	6.172.090,13	9.295.216,23
21	REPARACIONES, MANTENIMIENTO Y CONSERVACIÓN	0,00	0,00	0,00	0,00	0,00	140.000,00	0,00	140.000,00
22	MATERIALES, SUMINISTROS Y OTROS	0,00	0,00	0,00	0,00	0,00	2.983.126,10	6.172.090,13	9.155.216,23
4	TRANSFERENCIAS CORRIENTES	0,00	0,00	0,00	0,00	1.910.566,00	3.440.259,53	12.209.967,79	17.560.793,32
42	A EMPRESAS PÚBLICAS DE LA JUNTA Y OTROS ENTES PÚBLICOS	0,00	0,00	0,00	0,00	0,00	420.000,00	0,00	420.000,00
43	A LA ADMINISTRACIÓN DEL ESTADO, OO.AA., EE.PP. Y OTROS ENTES PÚBLICOS ESTATALES	0,00	0,00	0,00	0,00	0,00	2.900.000,00	0,00	2.900.000,00
46	A CORPORACIONES LOCALES	0,00	0,00	0,00	0,00	0,00	14.400,00-	72.000,00	57.600,00
47	A EMPRESAS PRIVADAS	0,00	0,00	0,00	0,00	1.137.922,00	2.594.191,74	5.835.418,55	9.567.532,29
48	A FAMILIAS E INSTITUCIONES SIN FIN DE LUCRO	0,00	0,00	0,00	0,00	772.644,00	2.459.532,21-	6.302.549,24	4.615.661,03
	Total Operaciones Corrientes	0,00	0,00	0,00	784.938,56	1.910.566,00	7.614.940,55	18.382.057,92	28.692.503,03
6	INVERSIONES REALES	0,00	0,00	0,00	0,00	80.080,00	673.126,10-	593.046,10	0,00
60	PROYECTOS DE INVERSIÓN NUEVA	0,00	0,00	0,00	0,00	80.080,00	673.126,10-	593.046,10	0,00

MODIFICACIONES DE CRÉDITO

Sección	21	AGRICULTURA Y DESARROLLO RURAL
Órgano Gestor	2104	DIRECCIÓN G. DE PRODUCCIÓN AGROPECUARIA
Programa	713B	PRODUCCIÓN ANIMAL

CÓDIGO	Capítulo/Artículo	EXTRAORDINA-RIOS	SUPLEMENTOS	MODIFICACIONES TÉCNICAS	AMPLIACIONES	GENERACIONES	TRANSFEREN-CIAS	INCORPORACIÓN DE REMANENTES	TOTAL MODIFICACIONES
7	TRANSFERENCIAS DE CAPITAL	0,00	0,00	0,00	0,00	1.894.958,75	8.652.018,53-	5.102.868,90	1.654.190,88-
76	A CORPORACIONES LOCALES	0,00	0,00	0,00	0,00	0,00	70.000,00-	0,00	70.000,00-
77	A EMPRESAS PRIVADAS	0,00	0,00	0,00	0,00	1.670.331,75	8.718.514,53-	4.870.831,40	2.177.351,38-
78	A FAMILIAS E INSTITUCIONES SIN FIN DE LUCRO	0,00	0,00	0,00	0,00	224.627,00	136.496,00	232.037,50	593.160,50
	Total Operaciones de Capital	0,00	0,00	0,00	0,00	1.975.038,75	9.325.144,63-	5.695.915,00	1.654.190,88-
	Total operaciones no financieras	0,00	0,00	0,00	784.938,56	3.885.604,75	1.710.204,08-	24.077.972,92	27.038.312,15
	Total Programa	0,00	0,00	0,00	784.938,56	3.885.604,75	1.710.204,08-	24.077.972,92	27.038.312,15

MODIFICACIONES DE CRÉDITO

Sección	21	AGRICULTURA Y DESARROLLO RURAL
Órgano Gestor	2104	DIRECCIÓN G. DE PRODUCCIÓN AGROPECUARIA
Programa	718A	POLÍTICA AGRARIA COMUNITARIA

CÓDIGO	Capítulo/Artículo	EXTRAORDINA-RIOS	SUPLEMENTOS	MODIFICACIONES TÉCNICAS	AMPLIACIONES	GENERACIONES	TRANSFEREN-CIAS	INCORPORACIÓN DE REMANENTES	TOTAL MODIFICACIONES
1	GASTOS DE PERSONAL	0,00	0,00	0,00	10.758,85	0,00	449.782,76-	0,00	439.023,91-
12	FUNCIONARIOS (EXCEPTO DOCENTES Y DE INSTITUCIONES SANITARIAS)	0,00	0,00	0,00	0,00	0,00	449.782,76-	0,00	449.782,76-
16	CUOTAS, PRESTACIONES Y GASTOS SOCIALES A CARGO DEL EMPLEADOR	0,00	0,00	0,00	10.758,85	0,00	0,00	0,00	10.758,85
2	GASTOS EN BIENES CORRIENTES Y SERVICIOS	0,00	0,00	0,00	0,00	0,00	0,00	872.094,54	872.094,54
21	REPARACIONES, MANTENIMIENTO Y CONSERVACIÓN	0,00	0,00	0,00	0,00	0,00	0,00	148.865,09	148.865,09
22	MATERIALES, SUMINISTROS Y OTROS	0,00	0,00	0,00	0,00	0,00	0,00	723.229,45	723.229,45
4	TRANSFERENCIAS CORRIENTES	0,00	0,00	0,00	0,00	59.308.703,63	2.716.400,00-	13.984,21	56.606.287,84
47	A EMPRESAS PRIVADAS	0,00	0,00	0,00	0,00	59.308.703,63	3.201.868,55-	0,00	56.106.835,08
48	A FAMILIAS E INSTITUCIONES SIN FIN DE LUCRO	0,00	0,00	0,00	0,00	0,00	485.468,55	13.984,21	499.452,76
	Total Operaciones Corrientes	0,00	0,00	0,00	10.758,85	59.308.703,63	3.166.182,76-	886.078,75	57.039.358,47
6	INVERSIONES REALES	0,00	0,00	0,00	0,00	0,00	0,00	247.002,92	247.002,92
60	PROYECTOS DE INVERSIÓN NUEVA	0,00	0,00	0,00	0,00	0,00	0,00	231.534,47	231.534,47
61	PROYECTOS DE INVERSIÓN DE REPOSICIÓN	0,00	0,00	0,00	0,00	0,00	0,00	15.468,45	15.468,45
7	TRANSFERENCIAS DE CAPITAL	0,00	0,00	0,00	0,00	28.139.183,54	7.600,00-	3.398,20	28.134.981,74
77	A EMPRESAS PRIVADAS	0,00	0,00	0,00	0,00	28.139.183,54	8.000,00-	3.398,20	28.134.581,74
78	A FAMILIAS E INSTITUCIONES SIN FIN DE LUCRO	0,00	0,00	0,00	0,00	0,00	400,00	0,00	400,00

MODIFICACIONES DE CRÉDITO

Sección	21	AGRICULTURA Y DESARROLLO RURAL
Órgano Gestor	2104	DIRECCIÓN G. DE PRODUCCIÓN AGROPECUARIA
Programa	718A	POLÍTICA AGRARIA COMUNITARIA

CÓDIGO	Capítulo/Artículo	EXTRAORDINA-RIOS	SUPLEMENTOS	MODIFICACIONES TÉCNICAS	AMPLIACIONES	GENERACIONES	TRANSFEREN-CIAS	INCORPORACIÓN DE REMANENTES	TOTAL MODIFICACIONES
	Total Operaciones de Capital	0,00	0,00	0,00	0,00	28.139.183,54	7.600,00-	250.401,12	28.381.984,66
	Total operaciones no financieras	0,00	0,00	0,00	10.758,85	87.447.887,17	3.173.782,76-	1.136.479,87	85.421.343,13
	Total Programa	0,00	0,00	0,00	10.758,85	87.447.887,17	3.173.782,76-	1.136.479,87	85.421.343,13
	Total Órgano Gestor	0,00	0,00	0,00	1.907.896,02	92.606.260,23	6.089.567,54-	30.401.061,83	118.825.650,54

MODIFICACIONES DE CRÉDITO

Sección	21	AGRICULTURA Y DESARROLLO RURAL
Órgano Gestor	2108	DIRECCIÓN GENERAL DE POLÍTICA FORESTAL
Programa	442B	ORDENACIÓN Y CONSERVACIÓN DEL MEDIO NATURAL

CÓDIGO	Capítulo/Artículo	EXTRAORDINA-RIOS	SUPLEMENTOS	MODIFICACIONES TÉCNICAS	AMPLIACIONES	GENERACIONES	TRANSFEREN-CIAS	INCORPORACIÓN DE REMANENTES	TOTAL MODIFICACIONES
1	GASTOS DE PERSONAL	0,00	0,00	0,00	1.881.851,69	0,00	3.312.589,85	0,00	5.194.441,54
12	FUNCIONARIOS (EXCEPTO DOCENTES Y DE INSTITUCIONES SANITARIAS)	0,00	0,00	0,00	0,00	0,00	1.469.856,11	0,00	1.469.856,11
15	INCENTIVOS AL RENDIMIENTO	0,00	0,00	0,00	0,00	0,00	1.915.733,74	0,00	1.915.733,74
16	CUOTAS, PRESTACIONES Y GASTOS SOCIALES A CARGO DEL EMPLEADOR	0,00	0,00	0,00	1.881.851,69	0,00	73.000,00-	0,00	1.808.851,69
2	GASTOS EN BIENES CORRIENTES Y SERVICIOS	0,00	0,00	0,00	0,00	0,00	1.027.636,56	0,00	1.027.636,56
21	REPARACIONES, MANTENIMIENTO Y CONSERVACIÓN	0,00	0,00	0,00	0,00	0,00	712.324,89	0,00	712.324,89
22	MATERIALES, SUMINISTROS Y OTROS	0,00	0,00	0,00	0,00	0,00	315.311,67	0,00	315.311,67
4	TRANSFERENCIAS CORRIENTES	0,00	0,00	0,00	0,00	0,00	150.130,00-	0,00	150.130,00-
46	A CORPORACIONES LOCALES	0,00	0,00	0,00	0,00	0,00	9.500,00-	0,00	9.500,00-
47	A EMPRESAS PRIVADAS	0,00	0,00	0,00	0,00	0,00	135.500,00-	0,00	135.500,00-
48	A FAMILIAS E INSTITUCIONES SIN FIN DE LUCRO	0,00	0,00	0,00	0,00	0,00	5.130,00-	0,00	5.130,00-
	Total Operaciones Corrientes	0,00	0,00	0,00	1.881.851,69	0,00	4.190.096,41	0,00	6.071.948,10
6	INVERSIONES REALES	0,00	0,00	0,00	0,00	0,00	2.892.089,05	2.030.600,52	4.922.689,57
60	PROYECTOS DE INVERSIÓN NUEVA	0,00	0,00	0,00	0,00	0,00	1.214.968,82	30.000,00	1.244.968,82
61	PROYECTOS DE INVERSIÓN DE REPOSICIÓN	0,00	0,00	0,00	0,00	0,00	1.677.120,23	2.000.600,52	3.677.720,75
7	TRANSFERENCIAS DE CAPITAL	0,00	0,00	0,00	0,00	1.446.431,94	10.649.120,23-	819.823,56	8.382.864,73-

MODIFICACIONES DE CRÉDITO

Sección	21	AGRICULTURA Y DESARROLLO RURAL
Órgano Gestor	2108	DIRECCIÓN GENERAL DE POLÍTICA FORESTAL
Programa	442B	ORDENACIÓN Y CONSERVACIÓN DEL MEDIO NATURAL

CÓDIGO	Capítulo/Artículo	EXTRAORDINA-RIOS	SUPLEMENTOS	MODIFICACIONES TÉCNICAS	AMPLIACIONES	GENERACIONES	TRANSFEREN-CIAS	INCORPORACIÓN DE REMANENTES	TOTAL MODIFICACIONES
76	A CORPORACIONES LOCALES	0,00	0,00	0,00	0,00	883.443,23	108.724,57-	636.404,61	1.411.123,27
77	A EMPRESAS PRIVADAS	0,00	0,00	0,00	0,00	562.988,71	10.388.395,66-	183.418,95	9.641.988,00-
78	A FAMILIAS E INSTITUCIONES SIN FIN DE LUCRO	0,00	0,00	0,00	0,00	0,00	152.000,00-	0,00	152.000,00-
	Total Operaciones de Capital	0,00	0,00	0,00	0,00	1.446.431,94	7.757.031,18-	2.850.424,08	3.460.175,16-
	Total operaciones no financieras	0,00	0,00	0,00	1.881.851,69	1.446.431,94	3.566.934,77-	2.850.424,08	2.611.772,94
	Total Programa	0,00	0,00	0,00	1.881.851,69	1.446.431,94	3.566.934,77-	2.850.424,08	2.611.772,94

MODIFICACIONES DE CRÉDITO

Sección	21	AGRICULTURA Y DESARROLLO RURAL
Órgano Gestor	2108	DIRECCIÓN GENERAL DE POLÍTICA FORESTAL
Programa	718A	POLÍTICA AGRARIA COMUNITARIA

CÓDIGO	Capítulo/Artículo	EXTRAORDINA-RIOS	SUPLEMENTOS	MODIFICACIONES TÉCNICAS	AMPLIACIONES	GENERACIONES	TRANSFEREN-CIAS	INCORPORACIÓN DE REMANENTES	TOTAL MODIFICACIONES
7	TRANSFERENCIAS DE CAPITAL	0,00	0,00	0,00	0,00	0,00	4.479.235,38-	0,00	4.479.235,38-
77	A EMPRESAS PRIVADAS	0,00	0,00	0,00	0,00	0,00	4.479.235,38-	0,00	4.479.235,38-
	Total Operaciones de Capital	0,00	0,00	0,00	0,00	0,00	4.479.235,38-	0,00	4.479.235,38-
	Total operaciones no financieras	0,00	0,00	0,00	0,00	0,00	4.479.235,38-	0,00	4.479.235,38-
	Total Programa	0,00	0,00	0,00	0,00	0,00	4.479.235,38-	0,00	4.479.235,38-
	Total Órgano Gestor	0,00	0,00	0,00	1.881.851,69	1.446.431,94	8.046.170,15-	2.850.424,08	1.867.462,44-

MODIFICACIONES DE CRÉDITO

Sección	21	AGRICULTURA Y DESARROLLO RURAL
Órgano Gestor	2109	DIRECCIÓN GRAL DE MEJORA EXPLOT AGRARIAS
Programa	531A	REGADÍOS Y EXPLOTACIONES AGRARIAS

CÓDIGO	Capítulo/Artículo	EXTRAORDINA-RIOS	SUPLEMENTOS	MODIFICACIONES TÉCNICAS	AMPLIACIONES	GENERACIONES	TRANSFEREN-CIAS	INCORPORACIÓN DE REMANENTES	TOTAL MODIFICACIONES
1	GASTOS DE PERSONAL	0,00	0,00	0,00	104.360,86	0,00	104.925,25-	0,00	564,39-
12	FUNCIONARIOS (EXCEPTO DOCENTES Y DE INSTITUCIONES SANITARIAS)	0,00	0,00	0,00	0,00	0,00	104.925,25-	0,00	104.925,25-
16	CUOTAS, PRESTACIONES Y GASTOS SOCIALES A CARGO DEL EMPLEADOR	0,00	0,00	0,00	104.360,86	0,00	0,00	0,00	104.360,86
4	TRANSFERENCIAS CORRIENTES	0,00	0,00	0,00	0,00	0,00	0,00	0,00	0,00
47	A EMPRESAS PRIVADAS	0,00	0,00	0,00	0,00	0,00	200.000,00-	0,00	200.000,00-
48	A FAMILIAS E INSTITUCIONES SIN FIN DE LUCRO	0,00	0,00	0,00	0,00	0,00	200.000,00	0,00	200.000,00
	Total Operaciones Corrientes	0,00	0,00	0,00	104.360,86	0,00	104.925,25-	0,00	564,39-
7	TRANSFERENCIAS DE CAPITAL	0,00	0,00	0,00	0,00	11.341.253,83	1.935.000,00-	0,00	9.406.253,83
77	A EMPRESAS PRIVADAS	0,00	0,00	0,00	0,00	11.341.253,83	1.935.000,00-	0,00	9.406.253,83
	Total Operaciones de Capital	0,00	0,00	0,00	0,00	11.341.253,83	1.935.000,00-	0,00	9.406.253,83
	Total operaciones no financieras	0,00	0,00	0,00	104.360,86	11.341.253,83	2.039.925,25-	0,00	9.405.689,44
	Total Programa	0,00	0,00	0,00	104.360,86	11.341.253,83	2.039.925,25-	0,00	9.405.689,44

MODIFICACIONES DE CRÉDITO

Sección	21	AGRICULTURA Y DESARROLLO RURAL
Órgano Gestor	2109	DIRECCIÓN GRAL DE MEJORA EXPLOT AGRARIAS
Programa	718A	POLÍTICA AGRARIA COMUNITARIA

CÓDIGO	Capítulo/Artículo	EXTRAORDINA-RIOS	SUPLEMENTOS	MODIFICACIONES TÉCNICAS	AMPLIACIONES	GENERACIONES	TRANSFEREN-CIAS	INCORPORACIÓN DE REMANENTES	TOTAL MODIFICACIONES
1	GASTOS DE PERSONAL	0,00	0,00	0,00	12.987,72	0,00	355.129,08-	0,00	342.141,36-
12	FUNCIONARIOS (EXCEPTO DOCENTES Y DE INSTITUCIONES SANITARIAS)	0,00	0,00	0,00	0,00	0,00	355.129,08-	0,00	355.129,08-
16	CUOTAS, PRESTACIONES Y GASTOS SOCIALES A CARGO DEL EMPLEADOR	0,00	0,00	0,00	12.987,72	0,00	0,00	0,00	12.987,72
2	GASTOS EN BIENES CORRIENTES Y SERVICIOS	0,00	0,00	0,00	0,00	0,00	900.000,00	0,00	900.000,00
22	MATERIALES, SUMINISTROS Y OTROS	0,00	0,00	0,00	0,00	0,00	900.000,00	0,00	900.000,00
4	TRANSFERENCIAS CORRIENTES	0,00	0,00	0,00	0,00	63.260.259,11	412.980,00-	0,00	62.847.279,11
42	A EMPRESAS PÚBLICAS DE LA JUNTA Y OTROS ENTES PÚBLICOS	0,00	0,00	0,00	0,00	0,00	1.084.156,77	0,00	1.084.156,77
43	A LA ADMINISTRACIÓN DEL ESTADO, OO.AA., EE.PP. Y OTROS ENTES PÚBLICOS ESTATALES	0,00	0,00	0,00	0,00	0,00	260.213,00-	0,00	260.213,00-
47	A EMPRESAS PRIVADAS	0,00	0,00	0,00	0,00	63.260.259,11	1.236.923,77-	0,00	62.023.335,34
	Total Operaciones Corrientes	0,00	0,00	0,00	12.987,72	63.260.259,11	131.890,92	0,00	63.405.137,75
6	INVERSIONES REALES	0,00	0,00	0,00	0,00	0,00	900.000,00-	0,00	900.000,00-
60	PROYECTOS DE INVERSIÓN NUEVA	0,00	0,00	0,00	0,00	0,00	900.000,00-	0,00	900.000,00-
	Total Operaciones de Capital	0,00	0,00	0,00	0,00	0,00	900.000,00-	0,00	900.000,00-
	Total operaciones no financieras	0,00	0,00	0,00	12.987,72	63.260.259,11	768.109,08-	0,00	62.505.137,75
	Total Programa	0,00	0,00	0,00	12.987,72	63.260.259,11	768.109,08-	0,00	62.505.137,75
	Total Órgano Gestor	0,00	0,00	0,00	117.348,58	74.601.512,94	2.808.034,33-	0,00	71.910.827,19

MODIFICACIONES DE CRÉDITO

Sección	21	AGRICULTURA Y DESARROLLO RURAL
Órgano Gestor	2110	DIRECCIÓN GENERAL DE ÁREAS PROTEGIDAS Y BIODIVERSIDAD
Programa	442C	GESTIÓN Y PROTECCIÓN DE ESPACIOS NATURALES

CÓDIGO	Capítulo/Artículo	EXTRAORDINA-RIOS	SUPLEMENTOS	MODIFICACIONES TÉCNICAS	AMPLIACIONES	GENERACIONES	TRANSFEREN-CIAS	INCORPORACIÓN DE REMANENTES	TOTAL MODIFICACIONES
1	GASTOS DE PERSONAL	0,00	0,00	0,00	52.023,26	0,00	528.600,81	0,00	580.624,07
12	FUNCIONARIOS (EXCEPTO DOCENTES Y DE INSTITUCIONES SANITARIAS)	0,00	0,00	0,00	0,00	0,00	528.600,81	0,00	528.600,81
16	CUOTAS, PRESTACIONES Y GASTOS SOCIALES A CARGO DEL EMPLEADOR	0,00	0,00	0,00	52.023,26	0,00	0,00	0,00	52.023,26
2	GASTOS EN BIENES CORRIENTES Y SERVICIOS	0,00	0,00	202.434,75	0,00	0,00	1.899.889,23	0,00	2.102.323,98
20	ARRENDAMIENTOS Y CÁNONES	0,00	0,00	0,00	0,00	0,00	22.419,18	0,00	22.419,18
21	REPARACIONES, MANTENIMIENTO Y CONSERVACIÓN	0,00	0,00	0,00	0,00	0,00	443.232,51	0,00	443.232,51
22	MATERIALES, SUMINISTROS Y OTROS	0,00	0,00	202.434,75	0,00	0,00	1.434.237,54	0,00	1.636.672,29
4	TRANSFERENCIAS CORRIENTES	0,00	0,00	0,00	0,00	0,00	35.000,00	0,00	35.000,00
46	A CORPORACIONES LOCALES	0,00	0,00	0,00	0,00	0,00	35.000,00	0,00	35.000,00
	Total Operaciones Corrientes	0,00	0,00	202.434,75	52.023,26	0,00	2.463.490,04	0,00	2.717.948,05
6	INVERSIONES REALES	0,00	0,00	3.909.633,63	0,00	0,00	604.410,62	0,00	4.514.044,25
60	PROYECTOS DE INVERSIÓN NUEVA	0,00	0,00	1.282.550,04	0,00	0,00	604.410,62	0,00	1.886.960,66
61	PROYECTOS DE INVERSIÓN DE REPOSICIÓN	0,00	0,00	2.627.083,59	0,00	0,00	0,00	0,00	2.627.083,59
7	TRANSFERENCIAS DE CAPITAL	0,00	0,00	2.823.606,84	0,00	0,00	507.659,05	0,00	3.331.265,89
76	A CORPORACIONES LOCALES	0,00	0,00	1.629.878,06	0,00	0,00	326.480,58	0,00	1.956.358,64
77	A EMPRESAS PRIVADAS	0,00	0,00	272.327,00	0,00	0,00	62.944,31	0,00	335.271,31

MODIFICACIONES DE CRÉDITO

Sección	21	AGRICULTURA Y DESARROLLO RURAL
Órgano Gestor	2110	DIRECCIÓN GENERAL DE ÁREAS PROTEGIDAS Y BIODIVERSIDAD
Programa	442C	GESTIÓN Y PROTECCIÓN DE ESPACIOS NATURALES

CÓDIGO	Capítulo/Artículo	EXTRAORDINA-RIOS	SUPLEMENTOS	MODIFICACIONES TÉCNICAS	AMPLIACIONES	GENERACIONES	TRANSFEREN-CIAS	INCORPORACIÓN DE REMANENTES	TOTAL MODIFICACIONES
78	A FAMILIAS E INSTITUCIONES SIN FIN DE LUCRO	0,00	0,00	921.401,78	0,00	0,00	118.234,16	0,00	1.039.635,94
	Total Operaciones de Capital	0,00	0,00	6.733.240,47	0,00	0,00	1.112.069,67	0,00	7.845.310,14
	Total operaciones no financieras	0,00	0,00	6.935.675,22	52.023,26	0,00	3.575.559,71	0,00	10.563.258,19
	Total Programa	0,00	0,00	6.935.675,22	52.023,26	0,00	3.575.559,71	0,00	10.563.258,19
	Total Órgano Gestor	0,00	0,00	6.935.675,22	52.023,26	0,00	3.575.559,71	0,00	10.563.258,19
	Total Sección	0,00	0,00	6.935.675,22	4.653.096,81	171.193.773,50	70.720.300,38-	38.834.618,61	150.896.863,76

MODIFICACIONES DE CRÉDITO

Sección	22	ADMINISTRACIONES PÚBLICAS Y JUSTICIA
Órgano Gestor	2202	SECRETARÍA GENERAL
Programa	121A	DIRECCIÓN Y SERVICIOS GENERALES DE ADMINISTRACIONES PÚBLICAS Y JUSTICIA

CÓDIGO	Capítulo/Artículo	EXTRAORDINA-RIOS	SUPLEMENTOS	MODIFICACIONES TÉCNICAS	AMPLIACIONES	GENERACIONES	TRANSFEREN-CIAS	INCORPORACIÓN DE REMANENTES	TOTAL MODIFICACIONES
1	GASTOS DE PERSONAL	0,00	0,00	0,00	312.948,41	0,00	167.996,25-	0,00	144.952,16
12	FUNCIONARIOS (EXCEPTO DOCENTES Y DE INSTITUCIONES SANITARIAS)	0,00	0,00	0,00	0,00	0,00	205.696,25-	0,00	205.696,25-
16	CUOTAS, PRESTACIONES Y GASTOS SOCIALES A CARGO DEL EMPLEADOR	0,00	0,00	0,00	312.948,41	0,00	37.700,00	0,00	350.648,41
2	GASTOS EN BIENES CORRIENTES Y SERVICIOS	0,00	0,00	0,00	0,00	135.422,17	1.379.000,00	0,00	1.514.422,17
20	ARRENDAMIENTOS Y CÁNONES	0,00	0,00	0,00	0,00	0,00	37.000,00	0,00	37.000,00
21	REPARACIONES, MANTENIMIENTO Y CONSERVACIÓN	0,00	0,00	0,00	0,00	0,00	153.000,00	0,00	153.000,00
22	MATERIALES, SUMINISTROS Y OTROS	0,00	0,00	0,00	0,00	135.422,17	1.189.000,00	0,00	1.324.422,17
23	INDEMNIZACIONES POR RAZÓN DE SERVICIO	0,00	0,00	0,00	0,00	0,00	0,00	0,00	0,00
4	TRANSFERENCIAS CORRIENTES	0,00	0,00	0,00	0,00	0,00	28.444,70	0,00	28.444,70
46	A CORPORACIONES LOCALES	0,00	0,00	0,00	0,00	0,00	34.356,00	0,00	34.356,00
48	A FAMILIAS E INSTITUCIONES SIN FIN DE LUCRO	0,00	0,00	0,00	0,00	0,00	5.911,30-	0,00	5.911,30-
	Total Operaciones Corrientes	0,00	0,00	0,00	312.948,41	135.422,17	1.239.448,45	0,00	1.687.819,03
6	INVERSIONES REALES	0,00	0,00	0,00	0,00	0,00	1.152.000,00-	0,00	1.152.000,00-
60	PROYECTOS DE INVERSIÓN NUEVA	0,00	0,00	0,00	0,00	0,00	1.152.000,00-	0,00	1.152.000,00-
7	TRANSFERENCIAS DE CAPITAL	0,00	0,00	0,00	0,00	0,00	33.933,97-	0,00	33.933,97-
76	A CORPORACIONES LOCALES	0,00	0,00	0,00	0,00	0,00	33.933,97-	0,00	33.933,97-

MODIFICACIONES DE CRÉDITO

Sección	22	ADMINISTRACIONES PÚBLICAS Y JUSTICIA
Órgano Gestor	2202	SECRETARÍA GENERAL
Programa	121A	DIRECCIÓN Y SERVICIOS GENERALES DE ADMINISTRACIONES PÚBLICAS Y JUSTICIA

CÓDIGO	Capítulo/Artículo	EXTRAORDINA-RIOS	SUPLEMENTOS	MODIFICACIONES TÉCNICAS	AMPLIACIONES	GENERACIONES	TRANSFEREN-CIAS	INCORPORACIÓN DE REMANENTES	TOTAL MODIFICACIONES
	Total Operaciones de Capital	0,00	0,00	0,00	0,00	0,00	1.185.933,97-	0,00	1.185.933,97-
	Total operaciones no financieras	0,00	0,00	0,00	312.948,41	135.422,17	53.514,48	0,00	501.885,06
	Total Programa	0,00	0,00	0,00	312.948,41	135.422,17	53.514,48	0,00	501.885,06

MODIFICACIONES DE CRÉDITO

Sección	22	ADMINISTRACIONES PÚBLICAS Y JUSTICIA
Órgano Gestor	2202	SECRETARÍA GENERAL
Programa	126A	DIARIO OFICIAL

CÓDIGO	Capítulo/Artículo	EXTRAORDINA-RIOS	SUPLEMENTOS	MODIFICACIONES TÉCNICAS	AMPLIACIONES	GENERACIONES	TRANSFEREN-CIAS	INCORPORACIÓN DE REMANENTES	TOTAL MODIFICACIONES
1	GASTOS DE PERSONAL	0,00	0,00	0,00	21.452,17	0,00	187.320,70-	0,00	165.868,53-
12	FUNCIONARIOS (EXCEPTO DOCENTES Y DE INSTITUCIONES SANITARIAS)	0,00	0,00	0,00	0,00	0,00	30.000,00-	0,00	30.000,00-
13	LABORALES (EXCEPTO DE INSTITUCIONES SANITARIAS)	0,00	0,00	0,00	0,00	0,00	157.320,70-	0,00	157.320,70-
16	CUOTAS, PRESTACIONES Y GASTOS SOCIALES A CARGO DEL EMPLEADOR	0,00	0,00	0,00	21.452,17	0,00	0,00	0,00	21.452,17
2	GASTOS EN BIENES CORRIENTES Y SERVICIOS	0,00	0,00	0,00	0,00	0,00	80.000,00-	0,00	80.000,00-
22	MATERIALES, SUMINISTROS Y OTROS	0,00	0,00	0,00	0,00	0,00	80.000,00-	0,00	80.000,00-
	Total Operaciones Corrientes	0,00	0,00	0,00	21.452,17	0,00	267.320,70-	0,00	245.868,53-
6	INVERSIONES REALES	0,00	0,00	0,00	0,00	0,00	20.000,00-	0,00	20.000,00-
60	PROYECTOS DE INVERSIÓN NUEVA	0,00	0,00	0,00	0,00	0,00	20.000,00-	0,00	20.000,00-
	Total Operaciones de Capital	0,00	0,00	0,00	0,00	0,00	20.000,00-	0,00	20.000,00-
	Total operaciones no financieras	0,00	0,00	0,00	21.452,17	0,00	287.320,70-	0,00	265.868,53-
	Total Programa	0,00	0,00	0,00	21.452,17	0,00	287.320,70-	0,00	265.868,53-

MODIFICACIONES DE CRÉDITO

Sección	22	ADMINISTRACIONES PÚBLICAS Y JUSTICIA
Órgano Gestor	2202	SECRETARÍA GENERAL
Programa	521B	DESARROLLO DE LA SOCIEDAD DE LA INFORMACIÓN

CÓDIGO	Capítulo/Artículo	EXTRAORDINA-RIOS	SUPLEMENTOS	MODIFICACIONES TÉCNICAS	AMPLIACIONES	GENERACIONES	TRANSFEREN-CIAS	INCORPORACIÓN DE REMANENTES	TOTAL MODIFICACIONES
6	INVERSIONES REALES	0,00	0,00	0,00	0,00	0,00	749.000,00-	0,00	749.000,00-
60	PROYECTOS DE INVERSIÓN NUEVA	0,00	0,00	0,00	0,00	0,00	749.000,00-	0,00	749.000,00-
	Total Operaciones de Capital	0,00	0,00	0,00	0,00	0,00	749.000,00-	0,00	749.000,00-
	Total operaciones no financieras	0,00	0,00	0,00	0,00	0,00	749.000,00-	0,00	749.000,00-
	Total Programa	0,00	0,00	0,00	0,00	0,00	749.000,00-	0,00	749.000,00-
	Total Órgano Gestor	0,00	0,00	0,00	334.400,58	135.422,17	982.806,22-	0,00	512.983,47-

MODIFICACIONES DE CRÉDITO

Sección	22	ADMINISTRACIONES PÚBLICAS Y JUSTICIA
Órgano Gestor	2203	D.G. FUNCIÓN PÚBLICA Y CALIDAD SERVICIOS
Programa	121B	ADMINISTRACIÓN DE LA FUNCIÓN PÚBLICA

CÓDIGO	Capítulo/Artículo	EXTRAORDINA-RIOS	SUPLEMENTOS	MODIFICACIONES TÉCNICAS	AMPLIACIONES	GENERACIONES	TRANSFEREN-CIAS	INCORPORACIÓN DE REMANENTES	TOTAL MODIFICACIONES
1	GASTOS DE PERSONAL	0,00	0,00	0,00	96.368,37	0,00	1.197.873,80-	0,00	1.101.505,43-
12	FUNCIONARIOS (EXCEPTO DOCENTES Y DE INSTITUCIONES SANITARIAS)	0,00	0,00	0,00	0,00	0,00	244.906,81-	0,00	244.906,81-
15	INCENTIVOS AL RENDIMIENTO	0,00	0,00	0,00	0,00	0,00	828.530,68-	0,00	828.530,68-
16	CUOTAS, PRESTACIONES Y GASTOS SOCIALES A CARGO DEL EMPLEADOR	0,00	0,00	0,00	96.368,37	0,00	124.436,31-	0,00	28.067,94-
2	GASTOS EN BIENES CORRIENTES Y SERVICIOS	0,00	0,00	0,00	0,00	0,00	129.489,27	0,00	129.489,27
22	MATERIALES, SUMINISTROS Y OTROS	0,00	0,00	0,00	0,00	0,00	129.489,27	0,00	129.489,27
4	TRANSFERENCIAS CORRIENTES	0,00	0,00	0,00	0,00	0,00	125.536,31	0,00	125.536,31
41	A ORGANISMOS AUTÓNOMOS DE LA JUNTA	0,00	0,00	0,00	0,00	0,00	125.536,31	0,00	125.536,31
	Total Operaciones Corrientes	0,00	0,00	0,00	96.368,37	0,00	942.848,22-	0,00	846.479,85-
	Total operaciones no financieras	0,00	0,00	0,00	96.368,37	0,00	942.848,22-	0,00	846.479,85-
	Total Programa	0,00	0,00	0,00	96.368,37	0,00	942.848,22-	0,00	846.479,85-

MODIFICACIONES DE CRÉDITO

Sección	22	ADMINISTRACIONES PÚBLICAS Y JUSTICIA
Órgano Gestor	2203	D.G. FUNCIÓN PÚBLICA Y CALIDAD SERVICIOS
Programa	121D	SELECCIÓN Y FORMACIÓN DEL PERSONAL DE LA ADMINISTRACIÓN REGIONAL

CÓDIGO	Capítulo/Artículo	EXTRAORDINA-RIOS	SUPLEMENTOS	MODIFICACIONES TÉCNICAS	AMPLIACIONES	GENERACIONES	TRANSFEREN-CIAS	INCORPORACIÓN DE REMANENTES	TOTAL MODIFICACIONES
1	GASTOS DE PERSONAL	0,00	0,00	0,00	16.767,93	736.347,35	493.481,88-	18.547,24	278.180,64
12	FUNCIONARIOS (EXCEPTO DOCENTES Y DE INSTITUCIONES SANITARIAS)	0,00	0,00	0,00	0,00	0,00	37.034,12	0,00	37.034,12
16	CUOTAS, PRESTACIONES Y GASTOS SOCIALES A CARGO DEL EMPLEADOR	0,00	0,00	0,00	16.767,93	736.347,35	530.516,00-	18.547,24	241.146,52
2	GASTOS EN BIENES CORRIENTES Y SERVICIOS	0,00	0,00	0,00	0,00	0,00	155.000,00	221.864,34	376.864,34
22	MATERIALES, SUMINISTROS Y OTROS	0,00	0,00	0,00	0,00	0,00	155.000,00	0,00	155.000,00
23	INDEMNIZACIONES POR RAZÓN DE SERVICIO	0,00	0,00	0,00	0,00	0,00	0,00	221.864,34	221.864,34
4	TRANSFERENCIAS CORRIENTES	0,00	0,00	0,00	0,00	0,00	41.760,00	0,00	41.760,00
42	A EMPRESAS PÚBLICAS DE LA JUNTA Y OTROS ENTES PÚBLICOS	0,00	0,00	0,00	0,00	0,00	41.760,00	0,00	41.760,00
	Total Operaciones Corrientes	0,00	0,00	0,00	16.767,93	736.347,35	296.721,88-	240.411,58	696.804,98
	Total operaciones no financieras	0,00	0,00	0,00	16.767,93	736.347,35	296.721,88-	240.411,58	696.804,98
	Total Programa	0,00	0,00	0,00	16.767,93	736.347,35	296.721,88-	240.411,58	696.804,98

MODIFICACIONES DE CRÉDITO

Sección	22	ADMINISTRACIONES PÚBLICAS Y JUSTICIA
Órgano Gestor	2203	D.G. FUNCIÓN PÚBLICA Y CALIDAD SERVICIOS
Programa	126D	CALIDAD DE LOS SERVICIOS

CÓDIGO	Capítulo/Artículo	EXTRAORDINA-RIOS	SUPLEMENTOS	MODIFICACIONES TÉCNICAS	AMPLIACIONES	GENERACIONES	TRANSFEREN-CIAS	INCORPORACIÓN DE REMANENTES	TOTAL MODIFICACIONES
1	GASTOS DE PERSONAL	0,00	0,00	0,00	19.119,14	0,00	163.344,60-	0,00	144.225,46-
12	FUNCIONARIOS (EXCEPTO DOCENTES Y DE INSTITUCIONES SANITARIAS)	0,00	0,00	0,00	0,00	0,00	163.344,60-	0,00	163.344,60-
16	CUOTAS, PRESTACIONES Y GASTOS SOCIALES A CARGO DEL EMPLEADOR	0,00	0,00	0,00	19.119,14	0,00	0,00	0,00	19.119,14
2	GASTOS EN BIENES CORRIENTES Y SERVICIOS	0,00	0,00	0,00	0,00	0,00	483.000,00	0,00	483.000,00
22	MATERIALES, SUMINISTROS Y OTROS	0,00	0,00	0,00	0,00	0,00	483.000,00	0,00	483.000,00
	Total Operaciones Corrientes	0,00	0,00	0,00	19.119,14	0,00	319.655,40	0,00	338.774,54
	Total operaciones no financieras	0,00	0,00	0,00	19.119,14	0,00	319.655,40	0,00	338.774,54
	Total Programa	0,00	0,00	0,00	19.119,14	0,00	319.655,40	0,00	338.774,54
	Total Órgano Gestor	0,00	0,00	0,00	132.255,44	736.347,35	919.914,70-	240.411,58	189.099,67

MODIFICACIONES DE CRÉDITO

Sección	22	ADMINISTRACIONES PÚBLICAS Y JUSTICIA
Órgano Gestor	2204	D.G. DE ADMINISTRACIÓN LOCAL
Programa	121C	RELACIÓN Y COORDINACIÓN CON LAS CORPORACIONES LOCALES

CÓDIGO	Capítulo/Artículo	EXTRAORDINA-RIOS	SUPLEMENTOS	MODIFICACIONES TÉCNICAS	AMPLIACIONES	GENERACIONES	TRANSFEREN-CIAS	INCORPORACIÓN DE REMANENTES	TOTAL MODIFICACIONES
1	GASTOS DE PERSONAL	0,00	0,00	0,00	34.450,20	0,00	315.899,47-	0,00	281.449,27-
12	FUNCIONARIOS (EXCEPTO DOCENTES Y DE INSTITUCIONES SANITARIAS)	0,00	0,00	0,00	0,00	0,00	315.899,47-	0,00	315.899,47-
16	CUOTAS, PRESTACIONES Y GASTOS SOCIALES A CARGO DEL EMPLEADOR	0,00	0,00	0,00	34.450,20	0,00	0,00	0,00	34.450,20
4	TRANSFERENCIAS CORRIENTES	0,00	0,00	0,00	0,00	0,00	5.884.692,50	0,00	5.884.692,50
46	A CORPORACIONES LOCALES	0,00	0,00	0,00	0,00	0,00	5.884.692,50	0,00	5.884.692,50
	Total Operaciones Corrientes	0,00	0,00	0,00	34.450,20	0,00	5.568.793,03	0,00	5.603.243,23
7	TRANSFERENCIAS DE CAPITAL	0,00	0,00	0,00	0,00	0,00	5.884.692,50-	7.379.802,58	1.495.110,08
76	A CORPORACIONES LOCALES	0,00	0,00	0,00	0,00	0,00	5.884.692,50-	7.379.802,58	1.495.110,08
	Total Operaciones de Capital	0,00	0,00	0,00	0,00	0,00	5.884.692,50-	7.379.802,58	1.495.110,08
	Total operaciones no financieras	0,00	0,00	0,00	34.450,20	0,00	315.899,47-	7.379.802,58	7.098.353,31
	Total Programa	0,00	0,00	0,00	34.450,20	0,00	315.899,47-	7.379.802,58	7.098.353,31
	Total Órgano Gestor	0,00	0,00	0,00	34.450,20	0,00	315.899,47-	7.379.802,58	7.098.353,31

MODIFICACIONES DE CRÉDITO

Sección	22	ADMINISTRACIONES PÚBLICAS Y JUSTICIA
Órgano Gestor	2206	D.G. DE PROTECCIÓN CIUDADANA
Programa	221A	PROTECCIÓN CIUDADANA

CÓDIGO	Capítulo/Artículo	EXTRAORDINA-RIOS	SUPLEMENTOS	MODIFICACIONES TÉCNICAS	AMPLIACIONES	GENERACIONES	TRANSFEREN-CIAS	INCORPORACIÓN DE REMANENTES	TOTAL MODIFICACIONES
1	GASTOS DE PERSONAL	0,00	0,00	0,00	60.228,56	7.690,00	146.765,45-	0,00	78.846,89-
13	LABORALES (EXCEPTO DE INSTITUCIONES SANITARIAS)	0,00	0,00	0,00	0,00	0,00	146.765,45-	0,00	146.765,45-
16	CUOTAS, PRESTACIONES Y GASTOS SOCIALES A CARGO DEL EMPLEADOR	0,00	0,00	0,00	60.228,56	7.690,00	0,00	0,00	67.918,56
2	GASTOS EN BIENES CORRIENTES Y SERVICIOS	0,00	0,00	0,00	0,00	0,00	2.120.000,00	0,00	2.120.000,00
22	MATERIALES, SUMINISTROS Y OTROS	0,00	0,00	0,00	0,00	0,00	2.100.000,00	0,00	2.100.000,00
23	INDEMNIZACIONES POR RAZÓN DE SERVICIO	0,00	0,00	0,00	0,00	0,00	20.000,00	0,00	20.000,00
4	TRANSFERENCIAS CORRIENTES	0,00	0,00	0,00	0,00	0,00	451.806,49-	0,00	451.806,49-
46	A CORPORACIONES LOCALES	0,00	0,00	0,00	0,00	0,00	363.806,49-	0,00	363.806,49-
48	A FAMILIAS E INSTITUCIONES SIN FIN DE LUCRO	0,00	0,00	0,00	0,00	0,00	88.000,00-	0,00	88.000,00-
	Total Operaciones Corrientes	0,00	0,00	0,00	60.228,56	7.690,00	1.521.428,06	0,00	1.589.346,62
6	INVERSIONES REALES	0,00	0,00	0,00	0,00	0,00	912.993,14-	0,00	912.993,14-
60	PROYECTOS DE INVERSIÓN NUEVA	0,00	0,00	0,00	0,00	0,00	912.993,14-	0,00	912.993,14-
7	TRANSFERENCIAS DE CAPITAL	0,00	0,00	0,00	0,00	0,00	3.041.636,32-	0,00	3.041.636,32-
76	A CORPORACIONES LOCALES	0,00	0,00	0,00	0,00	0,00	3.041.636,32-	0,00	3.041.636,32-
	Total Operaciones de Capital	0,00	0,00	0,00	0,00	0,00	3.954.629,46-	0,00	3.954.629,46-
	Total operaciones no financieras	0,00	0,00	0,00	60.228,56	7.690,00	2.433.201,40-	0,00	2.365.282,84-

MODIFICACIONES DE CRÉDITO

Sección	22	ADMINISTRACIONES PÚBLICAS Y JUSTICIA
Órgano Gestor	2206	D.G. DE PROTECCIÓN CIUDADANA
Programa	221A	PROTECCIÓN CIUDADANA

CÓDIGO	Capítulo/Artículo	EXTRAORDINA-RIOS	SUPLEMENTOS	MODIFICACIONES TÉCNICAS	AMPLIACIONES	GENERACIONES	TRANSFEREN-CIAS	INCORPORACIÓN DE REMANENTES	TOTAL MODIFICACIONES
	Total Programa	0,00	0,00	0,00	60.228,56	7.690,00	2.433.201,40-	0,00	2.365.282,84-
	Total Órgano Gestor	0,00	0,00	0,00	60.228,56	7.690,00	2.433.201,40-	0,00	2.365.282,84-

MODIFICACIONES DE CRÉDITO

Sección	22	ADMINISTRACIONES PÚBLICAS Y JUSTICIA
Órgano Gestor	2207	DIRECCIÓN GENERAL DE JUSTICIA
Programa	140B	ADMINISTRACIÓN DE JUSTICIA

CÓDIGO	Capítulo/Artículo	EXTRAORDINA-RIOS	SUPLEMENTOS	MODIFICACIONES TÉCNICAS	AMPLIACIONES	GENERACIONES	TRANSFEREN-CIAS	INCORPORACIÓN DE REMANENTES	TOTAL MODIFICACIONES
1	GASTOS DE PERSONAL	0,00	0,00	0,00	4.356,78	0,00	48.253,25	0,00	52.610,03
12	FUNCIONARIOS (EXCEPTO DOCENTES Y DE INSTITUCIONES SANITARIAS)	0,00	0,00	0,00	0,00	0,00	48.253,25	0,00	48.253,25
16	CUOTAS, PRESTACIONES Y GASTOS SOCIALES A CARGO DEL EMPLEADOR	0,00	0,00	0,00	4.356,78	0,00	0,00	0,00	4.356,78
2	GASTOS EN BIENES CORRIENTES Y SERVICIOS	0,00	0,00	0,00	0,00	0,00	140.000,00-	0,00	140.000,00-
22	MATERIALES, SUMINISTROS Y OTROS	0,00	0,00	0,00	0,00	0,00	140.000,00-	0,00	140.000,00-
4	TRANSFERENCIAS CORRIENTES	0,00	0,00	0,00	0,00	0,00	0,00	0,00	0,00
42	A EMPRESAS PÚBLICAS DE LA JUNTA Y OTROS ENTES PÚBLICOS	0,00	0,00	0,00	0,00	0,00	5.000,00-	0,00	5.000,00-
43	A LA ADMINISTRACIÓN DEL ESTADO, OO.AA., EE.PP. Y OTROS ENTES PÚBLICOS ESTATALES	0,00	0,00	0,00	0,00	0,00	5.000,00	0,00	5.000,00
	Total Operaciones Corrientes	0,00	0,00	0,00	4.356,78	0,00	91.746,75-	0,00	87.389,97-
	Total operaciones no financieras	0,00	0,00	0,00	4.356,78	0,00	91.746,75-	0,00	87.389,97-
	Total Programa	0,00	0,00	0,00	4.356,78	0,00	91.746,75-	0,00	87.389,97-
	Total Órgano Gestor	0,00	0,00	0,00	4.356,78	0,00	91.746,75-	0,00	87.389,97-
	Total Sección	0,00	0,00	0,00	565.691,56	879.459,52	4.743.568,54-	7.620.214,16	4.321.796,70

MODIFICACIONES DE CRÉDITO

Sección	24	CULTURA, TURISMO Y ARTESANÍA
Órgano Gestor	2402	SECRETARÍA GENERAL TÉCNICA
Programa	451A	DIRECCIÓN Y SERVICIOS GENERALES DE CULTURA, TURISMO Y ARTESANÍA

CÓDIGO	Capítulo/Artículo	EXTRAORDINA-RIOS	SUPLEMENTOS	MODIFICACIONES TÉCNICAS	AMPLIACIONES	GENERACIONES	TRANSFEREN-CIAS	INCORPORACIÓN DE REMANENTES	TOTAL MODIFICACIONES
1	GASTOS DE PERSONAL	0,00	0,00	0,00	141.044,56	0,00	827.550,09-	0,00	686.505,53-
12	FUNCIONARIOS (EXCEPTO DOCENTES Y DE INSTITUCIONES SANITARIAS)	0,00	0,00	0,00	0,00	0,00	855.906,09-	0,00	855.906,09-
16	CUOTAS, PRESTACIONES Y GASTOS SOCIALES A CARGO DEL EMPLEADOR	0,00	0,00	0,00	141.044,56	0,00	28.356,00	0,00	169.400,56
2	GASTOS EN BIENES CORRIENTES Y SERVICIOS	0,00	0,00	0,00	0,00	0,00	4.057.600,00	0,00	4.057.600,00
20	ARRENDAMIENTOS Y CÁNONES	0,00	0,00	0,00	0,00	0,00	192.600,00	0,00	192.600,00
21	REPARACIONES, MANTENIMIENTO Y CONSERVACIÓN	0,00	0,00	0,00	0,00	0,00	0,00	0,00	0,00
22	MATERIALES, SUMINISTROS Y OTROS	0,00	0,00	0,00	0,00	0,00	3.865.000,00	0,00	3.865.000,00
23	INDEMNIZACIONES POR RAZÓN DE SERVICIO	0,00	0,00	0,00	0,00	0,00	0,00	0,00	0,00
	Total Operaciones Corrientes	0,00	0,00	0,00	141.044,56	0,00	3.230.049,91	0,00	3.371.094,47
6	INVERSIONES REALES	0,00	0,00	0,00	0,00	0,00	349.850,00-	0,00	349.850,00-
60	PROYECTOS DE INVERSIÓN NUEVA	0,00	0,00	0,00	0,00	0,00	162.600,00-	0,00	162.600,00-
61	PROYECTOS DE INVERSIÓN DE REPOSICIÓN	0,00	0,00	0,00	0,00	0,00	187.250,00-	0,00	187.250,00-
	Total Operaciones de Capital	0,00	0,00	0,00	0,00	0,00	349.850,00-	0,00	349.850,00-
	Total operaciones no financieras	0,00	0,00	0,00	141.044,56	0,00	2.880.199,91	0,00	3.021.244,47
	Total Programa	0,00	0,00	0,00	141.044,56	0,00	2.880.199,91	0,00	3.021.244,47

MODIFICACIONES DE CRÉDITO

Sección	24	CULTURA, TURISMO Y ARTESANÍA
Órgano Gestor	2402	SECRETARÍA GENERAL TÉCNICA
Programa	521B	DESARROLLO DE LA SOCIEDAD DE LA INFORMACIÓN

CÓDIGO	Capítulo/Artículo	EXTRAORDINA-RIOS	SUPLEMENTOS	MODIFICACIONES TÉCNICAS	AMPLIACIONES	GENERACIONES	TRANSFEREN-CIAS	INCORPORACIÓN DE REMANENTES	TOTAL MODIFICACIONES
2	GASTOS EN BIENES CORRIENTES Y SER-VICIOS	0,00	0,00	0,00	0,00	45.148,19	50.500,00	41.000,00	136.648,19
21	REPARACIONES, MANTENIMIENTO Y CON-SERVACIÓN	0,00	0,00	0,00	0,00	0,00	0,00	0,00	0,00
22	MATERIALES, SUMINISTROS Y OTROS	0,00	0,00	0,00	0,00	45.148,19	50.500,00	41.000,00	136.648,19
	Total Operaciones Corrientes	0,00	0,00	0,00	0,00	45.148,19	50.500,00	41.000,00	136.648,19
	Total operaciones no financieras	0,00	0,00	0,00	0,00	45.148,19	50.500,00	41.000,00	136.648,19
	Total Programa	0,00	0,00	0,00	0,00	45.148,19	50.500,00	41.000,00	136.648,19
	Total Órgano Gestor	0,00	0,00	0,00	141.044,56	45.148,19	2.930.699,91	41.000,00	3.157.892,66

MODIFICACIONES DE CRÉDITO

Sección	24	CULTURA, TURISMO Y ARTESANÍA
Órgano Gestor	2403	DIRECCION GENERAL DE PATRIMONIO CULTURAL
Programa	452A	LIBROS, ARCHIVOS Y BIBLIOTECAS

CÓDIGO	Capítulo/Artículo	EXTRAORDINA-RIOS	SUPLEMENTOS	MODIFICACIONES TÉCNICAS	AMPLIACIONES	GENERACIONES	TRANSFEREN-CIAS	INCORPORACIÓN DE REMANENTES	TOTAL MODIFICACIONES
1	GASTOS DE PERSONAL	0,00	0,00	0,00	353.343,96	0,00	551.519,76	0,00	904.863,72
12	FUNCIONARIOS (EXCEPTO DOCENTES Y DE INSTITUCIONES SANITARIAS)	0,00	0,00	0,00	0,00	0,00	150.000,00	0,00	150.000,00
13	LABORALES (EXCEPTO DE INSTITUCIONES SANITARIAS)	0,00	0,00	0,00	0,00	0,00	282.912,51	0,00	282.912,51
16	CUOTAS, PRESTACIONES Y GASTOS SOCIA-LES A CARGO DEL EMPLEADOR	0,00	0,00	0,00	353.343,96	0,00	118.607,25	0,00	471.951,21
2	GASTOS EN BIENES CORRIENTES Y SER-VICIOS	0,00	0,00	0,00	0,00	0,00	1.104.000,00	0,00	1.104.000,00
20	ARRENDAMIENTOS Y CÁNONES	0,00	0,00	0,00	0,00	0,00	0,00	0,00	0,00
21	REPARACIONES, MANTENIMIENTO Y CON-SERVACIÓN	0,00	0,00	0,00	0,00	0,00	129.000,00	0,00	129.000,00
22	MATERIALES, SUMINISTROS Y OTROS	0,00	0,00	0,00	0,00	0,00	975.000,00	0,00	975.000,00
4	TRANSFERENCIAS CORRIENTES	0,00	0,00	0,00	0,00	0,00	180.042,00	0,00	180.042,00
46	A CORPORACIONES LOCALES	0,00	0,00	0,00	0,00	0,00	100.000,00	0,00	100.000,00
48	A FAMILIAS E INSTITUCIONES SIN FIN DE LUCRO	0,00	0,00	0,00	0,00	0,00	80.042,00	0,00	80.042,00
	Total Operaciones Corrientes	0,00	0,00	0,00	353.343,96	0,00	1.835.561,76	0,00	2.188.905,72
6	INVERSIONES REALES	0,00	0,00	0,00	0,00	0,00	680.042,00-	473.145,66	206.896,34-
60	PROYECTOS DE INVERSIÓN NUEVA	0,00	0,00	0,00	0,00	0,00	680.042,00-	473.145,66	206.896,34-
61	PROYECTOS DE INVERSIÓN DE REPOSICIÓN	0,00	0,00	0,00	0,00	0,00	0,00	0,00	0,00
7	TRANSFERENCIAS DE CAPITAL	0,00	0,00	0,00	0,00	0,00	1.012.750,00-	995.195,49	17.554,51-

MODIFICACIONES DE CRÉDITO

Sección	24	CULTURA, TURISMO Y ARTESANÍA
Órgano Gestor	2403	DIRECCION GENERAL DE PATRIMONIO CULTURAL
Programa	452A	LIBROS, ARCHIVOS Y BIBLIOTECAS

CÓDIGO	Capítulo/Artículo	EXTRAORDINA-RIOS	SUPLEMENTOS	MODIFICACIONES TÉCNICAS	AMPLIACIONES	GENERACIONES	TRANSFEREN-CIAS	INCORPORACIÓN DE REMANENTES	TOTAL MODIFICACIONES
73	A LA ADMINISTRACIÓN DEL ESTADO, OO.AA., EE.PP. Y OTROS ENTES PÚBLICOS ESTATALES	0,00	0,00	0,00	0,00	0,00	612.750,00-	0,00	612.750,00-
76	A CORPORACIONES LOCALES	0,00	0,00	0,00	0,00	0,00	400.000,00-	995.195,49	595.195,49
	Total Operaciones de Capital	0,00	0,00	0,00	0,00	0,00	1.692.792,00-	1.468.341,15	224.450,85-
	Total operaciones no financieras	0,00	0,00	0,00	353.343,96	0,00	142.769,76	1.468.341,15	1.964.454,87
	Total Programa	0,00	0,00	0,00	353.343,96	0,00	142.769,76	1.468.341,15	1.964.454,87

MODIFICACIONES DE CRÉDITO

Sección	24	CULTURA, TURISMO Y ARTESANÍA
Órgano Gestor	2403	DIRECCION GENERAL DE PATRIMONIO CULTURAL
Programa	458A	PATRIMONIO ARTÍSTICO Y MUSEOS

CÓDIGO	Capítulo/Artículo	EXTRAORDINA-RIOS	SUPLEMENTOS	MODIFICACIONES TÉCNICAS	AMPLIACIONES	GENERACIONES	TRANSFEREN-CIAS	INCORPORACIÓN DE REMANENTES	TOTAL MODIFICACIONES
1	GASTOS DE PERSONAL	0,00	0,00	0,00	328.119,26	0,00	4.764.305,95	0,00	5.092.425,21
12	FUNCIONARIOS (EXCEPTO DOCENTES Y DE INSTITUCIONES SANITARIAS)	0,00	0,00	0,00	0,00	0,00	145.088,03	0,00	145.088,03
13	LABORALES (EXCEPTO DE INSTITUCIONES SANITARIAS)	0,00	0,00	0,00	0,00	0,00	3.387.046,33	0,00	3.387.046,33
16	CUOTAS, PRESTACIONES Y GASTOS SOCIALES A CARGO DEL EMPLEADOR	0,00	0,00	0,00	328.119,26	0,00	1.232.171,59	0,00	1.560.290,85
2	GASTOS EN BIENES CORRIENTES Y SERVICIOS	0,00	0,00	0,00	0,00	0,00	1.086.000,00	0,00	1.086.000,00
20	ARRENDAMIENTOS Y CÁNONES	0,00	0,00	0,00	0,00	0,00	36.000,00	0,00	36.000,00
21	REPARACIONES, MANTENIMIENTO Y CONSERVACIÓN	0,00	0,00	0,00	0,00	0,00	196.000,00	0,00	196.000,00
22	MATERIALES, SUMINISTROS Y OTROS	0,00	0,00	0,00	0,00	0,00	854.000,00	0,00	854.000,00
4	TRANSFERENCIAS CORRIENTES	0,00	0,00	0,00	0,00	0,00	5.299.550,69-	0,00	5.299.550,69-
42	A EMPRESAS PÚBLICAS DE LA JUNTA Y OTROS ENTES PÚBLICOS	0,00	0,00	0,00	0,00	0,00	500,00	0,00	500,00
47	A EMPRESAS PRIVADAS	0,00	0,00	0,00	0,00	0,00	99.000,00-	0,00	99.000,00-
48	A FAMILIAS E INSTITUCIONES SIN FIN DE LUCRO	0,00	0,00	0,00	0,00	0,00	5.201.050,69-	0,00	5.201.050,69-
	Total Operaciones Corrientes	0,00	0,00	0,00	328.119,26	0,00	550.755,26	0,00	878.874,52
6	INVERSIONES REALES	0,00	0,00	0,00	0,00	365.680,00	2.500.000,00-	2.143.939,47	9.619,47
60	PROYECTOS DE INVERSIÓN NUEVA	0,00	0,00	0,00	0,00	80.000,00	1.000.000,00-	0,00	920.000,00-
61	PROYECTOS DE INVERSIÓN DE REPOSICIÓN	0,00	0,00	0,00	0,00	285.680,00	1.500.000,00-	2.143.939,47	929.619,47

MODIFICACIONES DE CRÉDITO

Sección	24	CULTURA, TURISMO Y ARTESANÍA
Órgano Gestor	2403	DIRECCION GENERAL DE PATRIMONIO CULTURAL
Programa	458A	PATRIMONIO ARTÍSTICO Y MUSEOS

CÓDIGO	Capítulo/Artículo	EXTRAORDINA-RIOS	SUPLEMENTOS	MODIFICACIONES TÉCNICAS	AMPLIACIONES	GENERACIONES	TRANSFEREN-CIAS	INCORPORACIÓN DE REMANENTES	TOTAL MODIFICACIONES
7	TRANSFERENCIAS DE CAPITAL	0,00	0,00	0,00	0,00	0,00	1.895.000,00-	0,00	1.895.000,00-
76	A CORPORACIONES LOCALES	0,00	0,00	0,00	0,00	0,00	1.000.000,00-	0,00	1.000.000,00-
77	A EMPRESAS PRIVADAS	0,00	0,00	0,00	0,00	0,00	105.900,00	0,00	105.900,00
78	A FAMILIAS E INSTITUCIONES SIN FIN DE LUCRO	0,00	0,00	0,00	0,00	0,00	1.000.900,00-	0,00	1.000.900,00-
	Total Operaciones de Capital	0,00	0,00	0,00	0,00	365.680,00	4.395.000,00-	2.143.939,47	1.885.380,53-
	Total operaciones no financieras	0,00	0,00	0,00	328.119,26	365.680,00	3.844.244,74-	2.143.939,47	1.006.506,01-
	Total Programa	0,00	0,00	0,00	328.119,26	365.680,00	3.844.244,74-	2.143.939,47	1.006.506,01-
	Total Órgano Gestor	0,00	0,00	0,00	681.463,22	365.680,00	3.701.474,98-	3.612.280,62	957.948,86

MODIFICACIONES DE CRÉDITO

Sección	24	CULTURA, TURISMO Y ARTESANÍA
Órgano Gestor	2405	DIRECCIÓN GENERAL DE PROMOCION CULTURAL
Programa	126B	SERVICIO DE PUBLICACIONES

CÓDIGO	Capítulo/Artículo	EXTRAORDINA-RIOS	SUPLEMENTOS	MODIFICACIONES TÉCNICAS	AMPLIACIONES	GENERACIONES	TRANSFEREN-CIAS	INCORPORACIÓN DE REMANENTES	TOTAL MODIFICACIONES
1	GASTOS DE PERSONAL	0,00	0,00	0,00	5.542,15	0,00	59.749,50	0,00	65.291,65
12	FUNCIONARIOS (EXCEPTO DOCENTES Y DE INSTITUCIONES SANITARIAS)	0,00	0,00	0,00	0,00	0,00	59.749,50	0,00	59.749,50
16	CUOTAS, PRESTACIONES Y GASTOS SOCIALES A CARGO DEL EMPLEADOR	0,00	0,00	0,00	5.542,15	0,00	0,00	0,00	5.542,15
4	TRANSFERENCIAS CORRIENTES	0,00	0,00	0,00	0,00	0,00	0,00	0,00	0,00
46	A CORPORACIONES LOCALES	0,00	0,00	0,00	0,00	0,00	10.855,00-	0,00	10.855,00-
48	A FAMILIAS E INSTITUCIONES SIN FIN DE LUCRO	0,00	0,00	0,00	0,00	0,00	10.855,00	0,00	10.855,00
	Total Operaciones Corrientes	0,00	0,00	0,00	5.542,15	0,00	59.749,50	0,00	65.291,65
6	INVERSIONES REALES	0,00	0,00	0,00	0,00	0,00	100.000,00-	0,00	100.000,00-
60	PROYECTOS DE INVERSIÓN NUEVA	0,00	0,00	0,00	0,00	0,00	100.000,00-	0,00	100.000,00-
	Total Operaciones de Capital	0,00	0,00	0,00	0,00	0,00	100.000,00-	0,00	100.000,00-
	Total operaciones no financieras	0,00	0,00	0,00	5.542,15	0,00	40.250,50-	0,00	34.708,35-
	Total Programa	0,00	0,00	0,00	5.542,15	0,00	40.250,50-	0,00	34.708,35-

MODIFICACIONES DE CRÉDITO

Sección	24	CULTURA, TURISMO Y ARTESANÍA
Órgano Gestor	2405	DIRECCIÓN GENERAL DE PROMOCION CULTURAL
Programa	455A	GESTIÓN CULTURAL

CÓDIGO	Capítulo/Artículo	EXTRAORDINA-RIOS	SUPLEMENTOS	MODIFICACIONES TÉCNICAS	AMPLIACIONES	GENERACIONES	TRANSFEREN-CIAS	INCORPORACIÓN DE REMANENTES	TOTAL MODIFICACIONES
1	GASTOS DE PERSONAL	0,00	0,00	0,00	58.006,94	0,00	153.715,10	0,00	211.722,04
12	FUNCIONARIOS (EXCEPTO DOCENTES Y DE INSTITUCIONES SANITARIAS)	0,00	0,00	0,00	0,00	0,00	153.715,10	0,00	153.715,10
16	CUOTAS, PRESTACIONES Y GASTOS SOCIALES A CARGO DEL EMPLEADOR	0,00	0,00	0,00	58.006,94	0,00	0,00	0,00	58.006,94
2	GASTOS EN BIENES CORRIENTES Y SERVICIOS	0,00	0,00	0,00	0,00	0,00	1.395.224,91	0,00	1.395.224,91
22	MATERIALES, SUMINISTROS Y OTROS	0,00	0,00	0,00	0,00	0,00	1.395.224,91	0,00	1.395.224,91
4	TRANSFERENCIAS CORRIENTES	0,00	0,00	0,00	0,00	0,00	0,00	0,00	0,00
48	A FAMILIAS E INSTITUCIONES SIN FIN DE LUCRO	0,00	0,00	0,00	0,00	0,00	0,00	0,00	0,00
	Total Operaciones Corrientes	0,00	0,00	0,00	58.006,94	0,00	1.548.940,01	0,00	1.606.946,95
6	INVERSIONES REALES	0,00	0,00	0,00	0,00	0,00	751.479,91-	0,00	751.479,91-
61	PROYECTOS DE INVERSIÓN DE REPOSICIÓN	0,00	0,00	0,00	0,00	0,00	751.479,91-	0,00	751.479,91-
7	TRANSFERENCIAS DE CAPITAL	0,00	0,00	0,00	0,00	0,00	445.640,00-	0,00	445.640,00-
76	A CORPORACIONES LOCALES	0,00	0,00	0,00	0,00	0,00	445.640,00-	0,00	445.640,00-
	Total Operaciones de Capital	0,00	0,00	0,00	0,00	0,00	1.197.119,91-	0,00	1.197.119,91-
	Total operaciones no financieras	0,00	0,00	0,00	58.006,94	0,00	351.820,10	0,00	409.827,04
	Total Programa	0,00	0,00	0,00	58.006,94	0,00	351.820,10	0,00	409.827,04
	Total Órgano Gestor	0,00	0,00	0,00	63.549,09	0,00	311.569,60	0,00	375.118,69

MODIFICACIONES DE CRÉDITO

Sección	24	CULTURA, TURISMO Y ARTESANÍA
Órgano Gestor	2407	DIRECCIÓN GENERAL DE TURISMO Y ARTESANIA
Programa	751C	ORDENACIÓN Y PROMOCIÓN DEL TURISMO

CÓDIGO	Capítulo/Artículo	EXTRAORDINA-RIOS	SUPLEMENTOS	MODIFICACIONES TÉCNICAS	AMPLIACIONES	GENERACIONES	TRANSFEREN-CIAS	INCORPORACIÓN DE REMANENTES	TOTAL MODIFICACIONES
1	GASTOS DE PERSONAL	0,00	0,00	0,00	12.644,38	0,00	81.151,86	0,00	93.796,24
12	FUNCIONARIOS (EXCEPTO DOCENTES Y DE INSTITUCIONES SANITARIAS)	0,00	0,00	0,00	0,00	0,00	81.151,86	0,00	81.151,86
16	CUOTAS, PRESTACIONES Y GASTOS SOCIALES A CARGO DEL EMPLEADOR	0,00	0,00	0,00	12.644,38	0,00	0,00	0,00	12.644,38
2	GASTOS EN BIENES CORRIENTES Y SERVICIOS	0,00	0,00	0,00	0,00	0,00	0,00	116.051,66	116.051,66
22	MATERIALES, SUMINISTROS Y OTROS	0,00	0,00	0,00	0,00	0,00	0,00	116.051,66	116.051,66
4	TRANSFERENCIAS CORRIENTES	0,00	0,00	0,00	0,00	0,00	700.000,00	0,00	700.000,00
42	A EMPRESAS PÚBLICAS DE LA JUNTA Y OTROS ENTES PÚBLICOS	0,00	0,00	0,00	0,00	0,00	689.000,00	0,00	689.000,00
46	A CORPORACIONES LOCALES	0,00	0,00	0,00	0,00	0,00	5.000,00	0,00	5.000,00
47	A EMPRESAS PRIVADAS	0,00	0,00	0,00	0,00	0,00	10.000,00-	0,00	10.000,00-
48	A FAMILIAS E INSTITUCIONES SIN FIN DE LUCRO	0,00	0,00	0,00	0,00	0,00	16.000,00	0,00	16.000,00
	Total Operaciones Corrientes	0,00	0,00	0,00	12.644,38	0,00	781.151,86	116.051,66	909.847,90
6	INVERSIONES REALES	0,00	0,00	0,00	0,00	0,00	0,00	128.944,47	128.944,47
60	PROYECTOS DE INVERSIÓN NUEVA	0,00	0,00	0,00	0,00	0,00	0,00	944,47	944,47
61	PROYECTOS DE INVERSIÓN DE REPOSICIÓN	0,00	0,00	0,00	0,00	0,00	0,00	128.000,00	128.000,00
7	TRANSFERENCIAS DE CAPITAL	0,00	0,00	0,00	0,00	0,00	399.667,00	0,00	399.667,00
78	A FAMILIAS E INSTITUCIONES SIN FIN DE LUCRO	0,00	0,00	0,00	0,00	0,00	399.667,00	0,00	399.667,00

MODIFICACIONES DE CRÉDITO

Sección	24	CULTURA, TURISMO Y ARTESANÍA
Órgano Gestor	2407	DIRECCIÓN GENERAL DE TURISMO Y ARTESANIA
Programa	751C	ORDENACIÓN Y PROMOCIÓN DEL TURISMO

CÓDIGO	Capítulo/Artículo	EXTRAORDINA-RIOS	SUPLEMENTOS	MODIFICACIONES TÉCNICAS	AMPLIACIONES	GENERACIONES	TRANSFEREN-CIAS	INCORPORACIÓN DE REMANENTES	TOTAL MODIFICACIONES
	Total Operaciones de Capital	0,00	0,00	0,00	0,00	0,00	399.667,00	128.944,47	528.611,47
	Total operaciones no financieras	0,00	0,00	0,00	12.644,38	0,00	1.180.818,86	244.996,13	1.438.459,37
	Total Programa	0,00	0,00	0,00	12.644,38	0,00	1.180.818,86	244.996,13	1.438.459,37

MODIFICACIONES DE CRÉDITO

Sección	24	CULTURA, TURISMO Y ARTESANÍA
Órgano Gestor	2407	DIRECCIÓN GENERAL DE TURISMO Y ARTESANIA
Programa	751D	ORDENACIÓN DE ARTESANÍA

CÓDIGO	Capítulo/Artículo	EXTRAORDINA-RIOS	SUPLEMENTOS	MODIFICACIONES TÉCNICAS	AMPLIACIONES	GENERACIONES	TRANSFEREN-CIAS	INCORPORACIÓN DE REMANENTES	TOTAL MODIFICACIONES
1	GASTOS DE PERSONAL	0,00	0,00	0,00	27.057,11	0,00	153.893,92-	0,00	126.836,81-
12	FUNCIONARIOS (EXCEPTO DOCENTES Y DE INSTITUCIONES SANITARIAS)	0,00	0,00	0,00	0,00	0,00	153.893,92-	0,00	153.893,92-
16	CUOTAS, PRESTACIONES Y GASTOS SOCIALES A CARGO DEL EMPLEADOR	0,00	0,00	0,00	27.057,11	0,00	0,00	0,00	27.057,11
2	GASTOS EN BIENES CORRIENTES Y SERVICIOS	0,00	0,00	0,00	0,00	0,00	103.000,00	0,00	103.000,00
22	MATERIALES, SUMINISTROS Y OTROS	0,00	0,00	0,00	0,00	0,00	103.000,00	0,00	103.000,00
4	TRANSFERENCIAS CORRIENTES	0,00	0,00	0,00	0,00	0,00	761.027,00-	0,00	761.027,00-
42	A EMPRESAS PÚBLICAS DE LA JUNTA Y OTROS ENTES PÚBLICOS	0,00	0,00	0,00	0,00	0,00	40.000,00-	0,00	40.000,00-
46	A CORPORACIONES LOCALES	0,00	0,00	0,00	0,00	0,00	21.360,00-	0,00	21.360,00-
47	A EMPRESAS PRIVADAS	0,00	0,00	0,00	0,00	0,00	728.917,00-	0,00	728.917,00-
48	A FAMILIAS E INSTITUCIONES SIN FIN DE LUCRO	0,00	0,00	0,00	0,00	0,00	29.250,00	0,00	29.250,00
	Total Operaciones Corrientes	0,00	0,00	0,00	27.057,11	0,00	811.920,92-	0,00	784.863,81-
6	INVERSIONES REALES	0,00	0,00	0,00	0,00	0,00	263.000,00-	0,00	263.000,00-
60	PROYECTOS DE INVERSIÓN NUEVA	0,00	0,00	0,00	0,00	0,00	263.000,00-	0,00	263.000,00-
7	TRANSFERENCIAS DE CAPITAL	0,00	0,00	0,00	0,00	0,00	133.000,00-	0,00	133.000,00-
77	A EMPRESAS PRIVADAS	0,00	0,00	0,00	0,00	0,00	133.000,00-	0,00	133.000,00-
	Total Operaciones de Capital	0,00	0,00	0,00	0,00	0,00	396.000,00-	0,00	396.000,00-

MODIFICACIONES DE CRÉDITO

Sección	24	CULTURA, TURISMO Y ARTESANÍA
Órgano Gestor	2407	DIRECCIÓN GENERAL DE TURISMO Y ARTESANIA
Programa	751D	ORDENACIÓN DE ARTESANÍA

CÓDIGO	Capítulo/Artículo	EXTRAORDINA-RIOS	SUPLEMENTOS	MODIFICACIONES TÉCNICAS	AMPLIACIONES	GENERACIONES	TRANSFEREN-CIAS	INCORPORACIÓN DE REMANENTES	TOTAL MODIFICACIONES
	Total operaciones no financieras	0,00	0,00	0,00	27.057,11	0,00	1.207.920,92-	0,00	1.180.863,81-
	Total Programa	0,00	0,00	0,00	27.057,11	0,00	1.207.920,92-	0,00	1.180.863,81-
	Total Órgano Gestor	0,00	0,00	0,00	39.701,49	0,00	27.102,06-	244.996,13	257.595,56
	Total Sección	0,00	0,00	0,00	925.758,36	410.828,19	486.307,53-	3.898.276,75	4.748.555,77

MODIFICACIONES DE CRÉDITO

Sección	27	SALUD Y BIENESTAR SOCIAL
Órgano Gestor	2702	SECRETARÍA GENERAL
Programa	311A	DIRECCIÓN Y SERVICIOS GENERALES DE SALUD Y BIENESTAR SOCIAL

CÓDIGO	Capítulo/Artículo	EXTRAORDINA-RIOS	SUPLEMENTOS	MODIFICACIONES TÉCNICAS	AMPLIACIONES	GENERACIONES	TRANSFEREN-CIAS	INCORPORACIÓN DE REMANENTES	TOTAL MODIFICACIONES
1	GASTOS DE PERSONAL	0,00	0,00	0,00	970.955,54	0,00	2.977.757,30	0,00	3.948.712,84
10	ALTOS CARGOS	0,00	0,00	0,00	0,00	0,00	19.117,88	0,00	19.117,88
11	PERSONAL EVENTUAL	0,00	0,00	0,00	0,00	0,00	87.826,36	0,00	87.826,36
12	FUNCIONARIOS (EXCEPTO DOCENTES Y DE INSTITUCIONES SANITARIAS)	0,00	0,00	0,00	0,00	0,00	2.602.631,64	0,00	2.602.631,64
13	LABORALES (EXCEPTO DE INSTITUCIONES SANITARIAS)	0,00	0,00	0,00	0,00	0,00	142.924,88	0,00	142.924,88
15	INCENTIVOS AL RENDIMIENTO	0,00	0,00	0,00	0,00	0,00	27.979,63	0,00	27.979,63
16	CUOTAS, PRESTACIONES Y GASTOS SOCIALES A CARGO DEL EMPLEADOR	0,00	0,00	0,00	970.955,54	0,00	97.276,91	0,00	1.068.232,45
2	GASTOS EN BIENES CORRIENTES Y SERVICIOS	0,00	0,00	0,00	0,00	0,00	1.422.980,27	1.053.551,71	2.476.531,98
20	ARRENDAMIENTOS Y CÁNONES	0,00	0,00	0,00	0,00	0,00	22.980,27	34.787,01	57.767,28
21	REPARACIONES, MANTENIMIENTO Y CONSERVACIÓN	0,00	0,00	0,00	0,00	0,00	0,00	32.904,12	32.904,12
22	MATERIALES, SUMINISTROS Y OTROS	0,00	0,00	0,00	0,00	0,00	1.400.000,00	985.860,58	2.385.860,58
	Total Operaciones Corrientes	0,00	0,00	0,00	970.955,54	0,00	4.400.737,57	1.053.551,71	6.425.244,82
6	INVERSIONES REALES	0,00	0,00	0,00	0,00	0,00	1.308.240,33-	1.308.240,33	0,00
60	PROYECTOS DE INVERSIÓN NUEVA	0,00	0,00	0,00	0,00	0,00	1.308.240,33-	1.308.240,33	0,00
61	PROYECTOS DE INVERSIÓN DE REPOSICIÓN	0,00	0,00	0,00	0,00	0,00	0,00	0,00	0,00
	Total Operaciones de Capital	0,00	0,00	0,00	0,00	0,00	1.308.240,33-	1.308.240,33	0,00

MODIFICACIONES DE CRÉDITO

Sección	27	SALUD Y BIENESTAR SOCIAL
Órgano Gestor	2702	SECRETARÍA GENERAL
Programa	311A	DIRECCIÓN Y SERVICIOS GENERALES DE SALUD Y BIENESTAR SOCIAL

CÓDIGO	Capítulo/Artículo	EXTRAORDINA-RIOS	SUPLEMENTOS	MODIFICACIONES TÉCNICAS	AMPLIACIONES	GENERACIONES	TRANSFEREN-CIAS	INCORPORACIÓN DE REMANENTES	TOTAL MODIFICACIONES
	Total operaciones no financieras	0,00	0,00	0,00	970.955,54	0,00	3.092.497,24	2.361.792,04	6.425.244,82
	Total Programa	0,00	0,00	0,00	970.955,54	0,00	3.092.497,24	2.361.792,04	6.425.244,82

MODIFICACIONES DE CRÉDITO

Sección	27	SALUD Y BIENESTAR SOCIAL
Órgano Gestor	2702	SECRETARÍA GENERAL
Programa	521B	DESARROLLO DE LA SOCIEDAD DE LA INFORMACIÓN

CÓDIGO	Capítulo/Artículo	EXTRAORDINA-RIOS	SUPLEMENTOS	MODIFICACIONES TÉCNICAS	AMPLIACIONES	GENERACIONES	TRANSFEREN-CIAS	INCORPORACIÓN DE REMANENTES	TOTAL MODIFICACIONES
6	INVERSIONES REALES	0,00	0,00	0,00	0,00	0,00	598.396,50-	98.396,50	500.000,00-
60	PROYECTOS DE INVERSIÓN NUEVA	0,00	0,00	0,00	0,00	0,00	554.396,50-	98.396,50	456.000,00-
61	PROYECTOS DE INVERSIÓN DE REPOSICIÓN	0,00	0,00	0,00	0,00	0,00	44.000,00-	0,00	44.000,00-
	Total Operaciones de Capital	0,00	0,00	0,00	0,00	0,00	598.396,50-	98.396,50	500.000,00-
	Total operaciones no financieras	0,00	0,00	0,00	0,00	0,00	598.396,50-	98.396,50	500.000,00-
	Total Programa	0,00	0,00	0,00	0,00	0,00	598.396,50-	98.396,50	500.000,00-
	Total Órgano Gestor	0,00	0,00	0,00	970.955,54	0,00	2.494.100,74	2.460.188,54	5.925.244,82

MODIFICACIONES DE CRÉDITO

Sección	27	SALUD Y BIENESTAR SOCIAL
Órgano Gestor	2703	DG COORDINACIÓN SALUD Y BIENESTAR SOCIAL
Programa	311A	DIRECCIÓN Y SERVICIOS GENERALES DE SALUD Y BIENESTAR SOCIAL

CÓDIGO	Capítulo/Artículo	EXTRAORDINA-RIOS	SUPLEMENTOS	MODIFICACIONES TÉCNICAS	AMPLIACIONES	GENERACIONES	TRANSFEREN-CIAS	INCORPORACIÓN DE REMANENTES	TOTAL MODIFICACIONES
1	GASTOS DE PERSONAL	0,00	0,00	0,00	28.529,85	0,00	1.600.951,31-	0,00	1.572.421,46-
12	FUNCIONARIOS (EXCEPTO DOCENTES Y DE INSTITUCIONES SANITARIAS)	0,00	0,00	0,00	0,00	0,00	1.600.951,31-	0,00	1.600.951,31-
16	CUOTAS, PRESTACIONES Y GASTOS SOCIALES A CARGO DEL EMPLEADOR	0,00	0,00	0,00	28.529,85	0,00	0,00	0,00	28.529,85
	Total Operaciones Corrientes	0,00	0,00	0,00	28.529,85	0,00	1.600.951,31-	0,00	1.572.421,46-
	Total operaciones no financieras	0,00	0,00	0,00	28.529,85	0,00	1.600.951,31-	0,00	1.572.421,46-
	Total Programa	0,00	0,00	0,00	28.529,85	0,00	1.600.951,31-	0,00	1.572.421,46-
	Total Órgano Gestor	0,00	0,00	0,00	28.529,85	0,00	1.600.951,31-	0,00	1.572.421,46-

MODIFICACIONES DE CRÉDITO

Sección	27	SALUD Y BIENESTAR SOCIAL
Órgano Gestor	2704	DG A. PERS. MAYORES, DISCAP. Y SIT DEPEN
Programa	313C	ATENCIÓN A LAS PERSONAS CON DISCAPACIDAD

CÓDIGO	Capítulo/Artículo	EXTRAORDINA-RIOS	SUPLEMENTOS	MODIFICACIONES TÉCNICAS	AMPLIACIONES	GENERACIONES	TRANSFEREN-CIAS	INCORPORACIÓN DE REMANENTES	TOTAL MODIFICACIONES
1	GASTOS DE PERSONAL	0,00	0,00	0,00	878.355,33	0,00	8.809.455,25-	0,00	7.931.099,92-
12	FUNCIONARIOS (EXCEPTO DOCENTES Y DE INSTITUCIONES SANITARIAS)	0,00	0,00	0,00	0,00	0,00	6.438.160,62-	0,00	6.438.160,62-
13	LABORALES (EXCEPTO DE INSTITUCIONES SANITARIAS)	0,00	0,00	0,00	0,00	0,00	2.371.294,63-	0,00	2.371.294,63-
16	CUOTAS, PRESTACIONES Y GASTOS SOCIALES A CARGO DEL EMPLEADOR	0,00	0,00	0,00	878.355,33	0,00	0,00	0,00	878.355,33
2	GASTOS EN BIENES CORRIENTES Y SERVICIOS	0,00	0,00	0,00	0,00	0,00	8.035.386,79-	1.828.845,74	6.206.541,05-
20	ARRENDAMIENTOS Y CÁNONES	0,00	0,00	0,00	0,00	0,00	425.412,47-	0,00	425.412,47-
21	REPARACIONES, MANTENIMIENTO Y CONSERVACIÓN	0,00	0,00	0,00	0,00	0,00	0,00	13.570,10	13.570,10
22	MATERIALES, SUMINISTROS Y OTROS	0,00	0,00	0,00	0,00	0,00	7.609.974,32-	1.480.107,59	6.129.866,73-
23	INDEMNIZACIONES POR RAZÓN DE SERVICIO	0,00	0,00	0,00	0,00	0,00	0,00	0,00	0,00
24	PRESTACIÓN DE SERVICIOS SOCIALES CON MEDIOS AJENOS	0,00	0,00	0,00	0,00	0,00	0,00	335.168,05	335.168,05
4	TRANSFERENCIAS CORRIENTES	0,00	0,00	0,00	0,00	0,00	0,00	0,00	0,00
48	A FAMILIAS E INSTITUCIONES SIN FIN DE LUCRO	0,00	0,00	0,00	0,00	0,00	0,00	0,00	0,00
	Total Operaciones Corrientes	0,00	0,00	0,00	878.355,33	0,00	16.844.842,04-	1.828.845,74	14.137.640,97-
6	INVERSIONES REALES	0,00	0,00	0,00	0,00	0,00	1.584.682,80-	2.280.445,82	695.763,02
60	PROYECTOS DE INVERSIÓN NUEVA	0,00	0,00	0,00	0,00	0,00	1.584.682,79-	2.204.561,76	619.878,97
61	PROYECTOS DE INVERSIÓN DE REPOSICIÓN	0,00	0,00	0,00	0,00	0,00	0,01-	75.884,06	75.884,05

MODIFICACIONES DE CRÉDITO

Sección	27	SALUD Y BIENESTAR SOCIAL
Órgano Gestor	2704	DG A. PERS. MAYORES, DISCAP. Y SIT DEPEN
Programa	313C	ATENCIÓN A LAS PERSONAS CON DISCAPACIDAD

CÓDIGO	Capítulo/Artículo	EXTRAORDINA-RIOS	SUPLEMENTOS	MODIFICACIONES TÉCNICAS	AMPLIACIONES	GENERACIONES	TRANSFEREN-CIAS	INCORPORACIÓN DE REMANENTES	TOTAL MODIFICACIONES
7	TRANSFERENCIAS DE CAPITAL	0,00	0,00	0,00	0,00	0,00	4.044.393,13-	995.118,95	3.049.274,18-
72	A EMPRESAS PÚBLICAS DE LA JUNTA Y OTROS ENTES PÚBLICOS	0,00	0,00	0,00	0,00	0,00	348.617,85-	50,00	348.567,85-
76	A CORPORACIONES LOCALES	0,00	0,00	0,00	0,00	0,00	2.092.771,08-	134.976,83	1.957.794,25-
77	A EMPRESAS PRIVADAS	0,00	0,00	0,00	0,00	0,00	352.000,00-	0,00	352.000,00-
78	A FAMILIAS E INSTITUCIONES SIN FIN DE LUCRO	0,00	0,00	0,00	0,00	0,00	1.251.004,20-	860.092,12	390.912,08-
	Total Operaciones de Capital	0,00	0,00	0,00	0,00	0,00	5.629.075,93-	3.275.564,77	2.353.511,16-
	Total operaciones no financieras	0,00	0,00	0,00	878.355,33	0,00	22.473.917,97-	5.104.410,51	16.491.152,13-
	Total Programa	0,00	0,00	0,00	878.355,33	0,00	22.473.917,97-	5.104.410,51	16.491.152,13-

MODIFICACIONES DE CRÉDITO

Sección	27	SALUD Y BIENESTAR SOCIAL
Órgano Gestor	2704	DG A. PERS. MAYORES, DISCAP. Y SIT DEPEN
Programa	313D	ATENCIÓN A LAS PERSONAS MAYORES

CÓDIGO	Capítulo/Artículo	EXTRAORDINA-RIOS	SUPLEMENTOS	MODIFICACIONES TÉCNICAS	AMPLIACIONES	GENERACIONES	TRANSFEREN-CIAS	INCORPORACIÓN DE REMANENTES	TOTAL MODIFICACIONES
1	GASTOS DE PERSONAL	0,00	0,00	0,00	3.147.609,66	0,00	1.936.362,45	0,00	5.083.972,11
12	FUNCIONARIOS (EXCEPTO DOCENTES Y DE INSTITUCIONES SANITARIAS)	0,00	0,00	0,00	0,00	0,00	1.936.362,45	0,00	1.936.362,45
16	CUOTAS, PRESTACIONES Y GASTOS SOCIALES A CARGO DEL EMPLEADOR	0,00	0,00	0,00	3.147.609,66	0,00	0,00	0,00	3.147.609,66
2	GASTOS EN BIENES CORRIENTES Y SERVICIOS	0,00	0,00	0,00	0,00	0,00	9.551.130,76-	11.487.807,43	1.936.676,67
21	REPARACIONES, MANTENIMIENTO Y CONSERVACIÓN	0,00	0,00	0,00	0,00	0,00	0,00	46.623,23	46.623,23
22	MATERIALES, SUMINISTROS Y OTROS	0,00	0,00	0,00	0,00	0,00	9.268.636,72-	1.578.248,11	7.690.388,61-
23	INDEMNIZACIONES POR RAZÓN DE SERVICIO	0,00	0,00	0,00	0,00	0,00	0,00	0,00	0,00
24	PRESTACIÓN DE SERVICIOS SOCIALES CON MEDIOS AJENOS	0,00	0,00	0,00	0,00	0,00	282.494,04-	9.862.936,09	9.580.442,05
4	TRANSFERENCIAS CORRIENTES	0,00	0,00	0,00	0,00	0,00	0,00	0,00	0,00
46	A CORPORACIONES LOCALES	0,00	0,00	0,00	0,00	0,00	0,00	0,00	0,00
48	A FAMILIAS E INSTITUCIONES SIN FIN DE LUCRO	0,00	0,00	0,00	0,00	0,00	0,00	0,00	0,00
	Total Operaciones Corrientes	0,00	0,00	0,00	3.147.609,66	0,00	7.614.768,31-	11.487.807,43	7.020.648,78
6	INVERSIONES REALES	0,00	0,00	0,00	0,00	0,00	4.899.123,28-	5.813.989,48	914.866,20
60	PROYECTOS DE INVERSIÓN NUEVA	0,00	0,00	0,00	0,00	0,00	3.378.442,33-	2.916.637,75	461.804,58-
61	PROYECTOS DE INVERSIÓN DE REPOSICIÓN	0,00	0,00	0,00	0,00	0,00	1.520.680,95-	2.897.351,73	1.376.670,78
7	TRANSFERENCIAS DE CAPITAL	0,00	0,00	0,00	0,00	0,00	1.732.821,88-	2.852.092,65	1.119.270,77

MODIFICACIONES DE CRÉDITO

Sección	27	SALUD Y BIENESTAR SOCIAL
Órgano Gestor	2704	DG A. PERS. MAYORES, DISCAP. Y SIT DEPEN
Programa	313D	ATENCIÓN A LAS PERSONAS MAYORES

CÓDIGO	Capítulo/Artículo	EXTRAORDINA-RIOS	SUPLEMENTOS	MODIFICACIONES TÉCNICAS	AMPLIACIONES	GENERACIONES	TRANSFEREN-CIAS	INCORPORACIÓN DE REMANENTES	TOTAL MODIFICACIONES
72	A EMPRESAS PÚBLICAS DE LA JUNTA Y OTROS ENTES PÚBLICOS	0,00	0,00	0,00	0,00	0,00	348.617,70-	0,00	348.617,70-
76	A CORPORACIONES LOCALES	0,00	0,00	0,00	0,00	0,00	1.254.204,18-	2.722.092,65	1.467.888,47
78	A FAMILIAS E INSTITUCIONES SIN FIN DE LUCRO	0,00	0,00	0,00	0,00	0,00	130.000,00-	130.000,00	0,00
	Total Operaciones de Capital	0,00	0,00	0,00	0,00	0,00	6.631.945,16-	8.666.082,13	2.034.136,97
	Total operaciones no financieras	0,00	0,00	0,00	3.147.609,66	0,00	14.246.713,47-	20.153.889,56	9.054.785,75
	Total Programa	0,00	0,00	0,00	3.147.609,66	0,00	14.246.713,47-	20.153.889,56	9.054.785,75
	Total Órgano Gestor	0,00	0,00	0,00	4.025.964,99	0,00	36.720.631,44-	25.258.300,07	7.436.366,38-

MODIFICACIONES DE CRÉDITO

Sección	27	SALUD Y BIENESTAR SOCIAL
Órgano Gestor	2705	D.G. DE ACCIÓN SOCIAL Y COOPERACIÓN I.
Programa	313A	PROGRAMAS SOCIALES BÁSICOS

CÓDIGO	Capítulo/Artículo	EXTRAORDINA-RIOS	SUPLEMENTOS	MODIFICACIONES TÉCNICAS	AMPLIACIONES	GENERACIONES	TRANSFEREN-CIAS	INCORPORACIÓN DE REMANENTES	TOTAL MODIFICACIONES
1	GASTOS DE PERSONAL	0,00	0,00	0,00	506.555,37	0,00	629.811,29	0,00	1.136.366,66
12	FUNCIONARIOS (EXCEPTO DOCENTES Y DE INSTITUCIONES SANITARIAS)	0,00	0,00	0,00	0,00	0,00	629.811,29	0,00	629.811,29
16	CUOTAS, PRESTACIONES Y GASTOS SOCIALES A CARGO DEL EMPLEADOR	0,00	0,00	0,00	506.555,37	0,00	0,00	0,00	506.555,37
2	GASTOS EN BIENES CORRIENTES Y SERVICIOS	0,00	0,00	0,00	0,00	0,00	0,00	0,00	0,00
21	REPARACIONES, MANTENIMIENTO Y CONSERVACIÓN	0,00	0,00	0,00	0,00	0,00	0,00	0,00	0,00
22	MATERIALES, SUMINISTROS Y OTROS	0,00	0,00	0,00	0,00	0,00	7.728.333,00-	0,00	7.728.333,00-
24	PRESTACIÓN DE SERVICIOS SOCIALES CON MEDIOS AJENOS	0,00	0,00	0,00	0,00	0,00	7.728.333,00	0,00	7.728.333,00
4	TRANSFERENCIAS CORRIENTES	0,00	0,00	0,00	0,00	0,00	182.856,00-	189.093,25	6.237,25
46	A CORPORACIONES LOCALES	0,00	0,00	0,00	0,00	0,00	172.106,00-	172.307,40	201,40
48	A FAMILIAS E INSTITUCIONES SIN FIN DE LUCRO	0,00	0,00	0,00	0,00	0,00	10.750,00-	16.785,85	6.035,85
	Total Operaciones Corrientes	0,00	0,00	0,00	506.555,37	0,00	446.955,29	189.093,25	1.142.603,91
7	TRANSFERENCIAS DE CAPITAL	0,00	0,00	0,00	0,00	0,00	354.497,12-	354.488,04	9,08-
72	A EMPRESAS PÚBLICAS DE LA JUNTA Y OTROS ENTES PÚBLICOS	0,00	0,00	0,00	0,00	0,00	9,08-	0,00	9,08-
76	A CORPORACIONES LOCALES	0,00	0,00	0,00	0,00	0,00	326.028,04-	326.028,04	0,00
78	A FAMILIAS E INSTITUCIONES SIN FIN DE LUCRO	0,00	0,00	0,00	0,00	0,00	28.460,00-	28.460,00	0,00
	Total Operaciones de Capital	0,00	0,00	0,00	0,00	0,00	354.497,12-	354.488,04	9,08-

MODIFICACIONES DE CRÉDITO

Sección	27	SALUD Y BIENESTAR SOCIAL
Órgano Gestor	2705	D.G. DE ACCIÓN SOCIAL Y COOPERACIÓN I.
Programa	313A	PROGRAMAS SOCIALES BÁSICOS

CÓDIGO	Capítulo/Artículo	EXTRAORDINA-RIOS	SUPLEMENTOS	MODIFICACIONES TÉCNICAS	AMPLIACIONES	GENERACIONES	TRANSFEREN-CIAS	INCORPORACIÓN DE REMANENTES	TOTAL MODIFICACIONES
	Total operaciones no financieras	0,00	0,00	0,00	506.555,37	0,00	92.458,17	543.581,29	1.142.594,83
	Total Programa	0,00	0,00	0,00	506.555,37	0,00	92.458,17	543.581,29	1.142.594,83

MODIFICACIONES DE CRÉDITO

Sección	27	SALUD Y BIENESTAR SOCIAL
Órgano Gestor	2705	D.G. DE ACCIÓN SOCIAL Y COOPERACIÓN I.
Programa	313F	COOPERACIÓN AL DESARROLLO

CÓDIGO	Capítulo/Artículo	EXTRAORDINA-RIOS	SUPLEMENTOS	MODIFICACIONES TÉCNICAS	AMPLIACIONES	GENERACIONES	TRANSFEREN-CIAS	INCORPORACIÓN DE REMANENTES	TOTAL MODIFICACIONES
1	GASTOS DE PERSONAL	0,00	0,00	0,00	6.007,40	0,00	36.327,96-	0,00	30.320,56-
12	FUNCIONARIOS (EXCEPTO DOCENTES Y DE INSTITUCIONES SANITARIAS)	0,00	0,00	0,00	0,00	0,00	36.327,96-	0,00	36.327,96-
16	CUOTAS, PRESTACIONES Y GASTOS SOCIALES A CARGO DEL EMPLEADOR	0,00	0,00	0,00	6.007,40	0,00	0,00	0,00	6.007,40
2	GASTOS EN BIENES CORRIENTES Y SERVICIOS	0,00	0,00	0,00	0,00	0,00	0,00	0,00	0,00
22	MATERIALES, SUMINISTROS Y OTROS	0,00	0,00	0,00	0,00	0,00	0,00	0,00	0,00
4	TRANSFERENCIAS CORRIENTES	0,00	0,00	0,00	0,00	0,00	681.000,00	19.000,00	700.000,00
42	A EMPRESAS PÚBLICAS DE LA JUNTA Y OTROS ENTES PÚBLICOS	0,00	0,00	0,00	0,00	0,00	70.260,00-	19.000,00	51.260,00-
48	A FAMILIAS E INSTITUCIONES SIN FIN DE LUCRO	0,00	0,00	0,00	0,00	0,00	751.260,00	0,00	751.260,00
	Total Operaciones Corrientes	0,00	0,00	0,00	6.007,40	0,00	644.672,04	19.000,00	669.679,44
7	TRANSFERENCIAS DE CAPITAL	0,00	0,00	0,00	0,00	0,00	700.000,00-	0,00	700.000,00-
78	A FAMILIAS E INSTITUCIONES SIN FIN DE LUCRO	0,00	0,00	0,00	0,00	0,00	700.000,00-	0,00	700.000,00-
	Total Operaciones de Capital	0,00	0,00	0,00	0,00	0,00	700.000,00-	0,00	700.000,00-
	Total operaciones no financieras	0,00	0,00	0,00	6.007,40	0,00	55.327,96-	19.000,00	30.320,56-
	Total Programa	0,00	0,00	0,00	6.007,40	0,00	55.327,96-	19.000,00	30.320,56-
	Total Órgano Gestor	0,00	0,00	0,00	512.562,77	0,00	37.130,21	562.581,29	1.112.274,27

MODIFICACIONES DE CRÉDITO

Sección	27	SALUD Y BIENESTAR SOCIAL
Órgano Gestor	2706	DIRECCIÓN GENERAL DE SALUD PÚBLICA
Programa	413A	EPIDEMIOLOGÍA Y PROMOCIÓN DE LA SALUD

CÓDIGO	Capítulo/Artículo	EXTRAORDINA-RIOS	SUPLEMENTOS	MODIFICACIONES TÉCNICAS	AMPLIACIONES	GENERACIONES	TRANSFEREN-CIAS	INCORPORACIÓN DE REMANENTES	TOTAL MODIFICACIONES
1	GASTOS DE PERSONAL	0,00	0,00	0,00	63.702,08	0,00	758.265,39-	0,00	694.563,31-
12	FUNCIONARIOS (EXCEPTO DOCENTES Y DE INSTITUCIONES SANITARIAS)	0,00	0,00	0,00	0,00	0,00	758.265,39-	0,00	758.265,39-
16	CUOTAS, PRESTACIONES Y GASTOS SOCIALES A CARGO DEL EMPLEADOR	0,00	0,00	0,00	63.702,08	0,00	0,00	0,00	63.702,08
2	GASTOS EN BIENES CORRIENTES Y SERVICIOS	0,00	0,00	0,00	0,00	0,00	0,00	162.577,31	162.577,31
21	REPARACIONES, MANTENIMIENTO Y CONSERVACIÓN	0,00	0,00	0,00	0,00	0,00	0,00	0,00	0,00
22	MATERIALES, SUMINISTROS Y OTROS	0,00	0,00	0,00	0,00	0,00	0,00	162.577,31	162.577,31
23	INDEMNIZACIONES POR RAZÓN DE SERVICIO	0,00	0,00	0,00	0,00	0,00	0,00	0,00	0,00
4	TRANSFERENCIAS CORRIENTES	0,00	0,00	0,00	0,00	0,00	294.000,00-	15.000,00	279.000,00-
48	A FAMILIAS E INSTITUCIONES SIN FIN DE LUCRO	0,00	0,00	0,00	0,00	0,00	294.000,00-	15.000,00	279.000,00-
	Total Operaciones Corrientes	0,00	0,00	0,00	63.702,08	0,00	1.052.265,39-	177.577,31	810.986,00-
6	INVERSIONES REALES	0,00	0,00	0,00	0,00	0,00	70.000,00	758.806,98	828.806,98
60	PROYECTOS DE INVERSIÓN NUEVA	0,00	0,00	0,00	0,00	0,00	70.000,00	758.806,98	828.806,98
	Total Operaciones de Capital	0,00	0,00	0,00	0,00	0,00	70.000,00	758.806,98	828.806,98
	Total operaciones no financieras	0,00	0,00	0,00	63.702,08	0,00	982.265,39-	936.384,29	17.820,98
	Total Programa	0,00	0,00	0,00	63.702,08	0,00	982.265,39-	936.384,29	17.820,98

MODIFICACIONES DE CRÉDITO

Sección	27	SALUD Y BIENESTAR SOCIAL
Órgano Gestor	2706	DIRECCIÓN GENERAL DE SALUD PÚBLICA
Programa	413B	SANIDAD AMBIENTAL E HIGIENE DE LOS ALIMENTOS

CÓDIGO	Capítulo/Artículo	EXTRAORDINA-RIOS	SUPLEMENTOS	MODIFICACIONES TÉCNICAS	AMPLIACIONES	GENERACIONES	TRANSFEREN-CIAS	INCORPORACIÓN DE REMANENTES	TOTAL MODIFICACIONES
1	GASTOS DE PERSONAL	0,00	0,00	0,00	855.539,44	0,00	379.446,73-	0,00	476.092,71
12	FUNCIONARIOS (EXCEPTO DOCENTES Y DE INSTITUCIONES SANITARIAS)	0,00	0,00	0,00	0,00	0,00	336.845,72-	0,00	336.845,72-
15	INCENTIVOS AL RENDIMIENTO	0,00	0,00	0,00	0,00	0,00	42.601,01-	0,00	42.601,01-
16	CUOTAS, PRESTACIONES Y GASTOS SOCIALES A CARGO DEL EMPLEADOR	0,00	0,00	0,00	855.539,44	0,00	0,00	0,00	855.539,44
2	GASTOS EN BIENES CORRIENTES Y SERVICIOS	0,00	0,00	0,00	0,00	0,00	100.000,00	273.311,61	373.311,61
20	ARRENDAMIENTOS Y CÁNONES	0,00	0,00	0,00	0,00	0,00	0,00	1.600,00	1.600,00
21	REPARACIONES, MANTENIMIENTO Y CONSERVACIÓN	0,00	0,00	0,00	0,00	0,00	100.000,00	1.263,01	101.263,01
22	MATERIALES, SUMINISTROS Y OTROS	0,00	0,00	0,00	0,00	0,00	0,00	270.448,60	270.448,60
23	INDEMNIZACIONES POR RAZÓN DE SERVICIO	0,00	0,00	0,00	0,00	0,00	0,00	0,00	0,00
4	TRANSFERENCIAS CORRIENTES	0,00	0,00	0,00	0,00	0,00	123.181,45-	123.181,45	0,00
46	A CORPORACIONES LOCALES	0,00	0,00	0,00	0,00	0,00	19.002,00-	19.002,00	0,00
48	A FAMILIAS E INSTITUCIONES SIN FIN DE LUCRO	0,00	0,00	0,00	0,00	0,00	104.179,45-	104.179,45	0,00
	Total Operaciones Corrientes	0,00	0,00	0,00	855.539,44	0,00	402.628,18-	396.493,06	849.404,32
6	INVERSIONES REALES	0,00	0,00	0,00	0,00	0,00	193.333,05-	23.333,05	170.000,00-
60	PROYECTOS DE INVERSIÓN NUEVA	0,00	0,00	0,00	0,00	0,00	170.000,00-	0,00	170.000,00-
61	PROYECTOS DE INVERSIÓN DE REPOSICIÓN	0,00	0,00	0,00	0,00	0,00	23.333,05-	23.333,05	0,00

MODIFICACIONES DE CRÉDITO

Sección	27	SALUD Y BIENESTAR SOCIAL
Órgano Gestor	2706	DIRECCIÓN GENERAL DE SALUD PÚBLICA
Programa	413B	SANIDAD AMBIENTAL E HIGIENE DE LOS ALIMENTOS

CÓDIGO	Capítulo/Artículo	EXTRAORDINA-RIOS	SUPLEMENTOS	MODIFICACIONES TÉCNICAS	AMPLIACIONES	GENERACIONES	TRANSFEREN-CIAS	INCORPORACIÓN DE REMANENTES	TOTAL MODIFICACIONES
	Total Operaciones de Capital	0,00	0,00	0,00	0,00	0,00	193.333,05-	23.333,05	170.000,00-
	Total operaciones no financieras	0,00	0,00	0,00	855.539,44	0,00	595.961,23-	419.826,11	679.404,32
	Total Programa	0,00	0,00	0,00	855.539,44	0,00	595.961,23-	419.826,11	679.404,32
	Total Órgano Gestor	0,00	0,00	0,00	919.241,52	0,00	1.578.226,62-	1.356.210,40	697.225,30

MODIFICACIONES DE CRÉDITO

Sección	27	SALUD Y BIENESTAR SOCIAL
Órgano Gestor	2707	DIRECCIÓN GENERAL DE LA FAMILIA
Programa	312A	PENSIONES Y PRESTACIONES ASISTENCIALES

CÓDIGO	Capítulo/Artículo	EXTRAORDINA-RIOS	SUPLEMENTOS	MODIFICACIONES TÉCNICAS	AMPLIACIONES	GENERACIONES	TRANSFEREN-CIAS	INCORPORACIÓN DE REMANENTES	TOTAL MODIFICACIONES
1	GASTOS DE PERSONAL	0,00	0,00	0,00	610.526,43	0,00	1.496.199,70	0,00	2.106.726,13
12	FUNCIONARIOS (EXCEPTO DOCENTES Y DE INSTITUCIONES SANITARIAS)	0,00	0,00	0,00	0,00	0,00	1.496.199,70	0,00	1.496.199,70
16	CUOTAS, PRESTACIONES Y GASTOS SOCIALES A CARGO DEL EMPLEADOR	0,00	0,00	0,00	610.526,43	0,00	0,00	0,00	610.526,43
2	GASTOS EN BIENES CORRIENTES Y SERVICIOS	0,00	0,00	0,00	0,00	0,00	0,00	33.510,99	33.510,99
22	MATERIALES, SUMINISTROS Y OTROS	0,00	0,00	0,00	0,00	0,00	0,00	33.510,99	33.510,99
4	TRANSFERENCIAS CORRIENTES	0,00	0,00	0,00	126.744.519,35	0,00	10.993.427,58	152.069,04	137.890.015,97
46	A CORPORACIONES LOCALES	0,00	0,00	0,00	0,00	0,00	8.419,74-	8.419,74	0,00
47	A EMPRESAS PRIVADAS	0,00	0,00	0,00	0,00	0,00	39.335,30-	39.335,30	0,00
48	A FAMILIAS E INSTITUCIONES SIN FIN DE LUCRO	0,00	0,00	0,00	126.744.519,35	0,00	11.041.182,62	104.314,00	137.890.015,97
	Total Operaciones Corrientes	0,00	0,00	0,00	127.355.045,78	0,00	12.489.627,28	185.580,03	140.030.253,09
	Total operaciones no financieras	0,00	0,00	0,00	127.355.045,78	0,00	12.489.627,28	185.580,03	140.030.253,09
	Total Programa	0,00	0,00	0,00	127.355.045,78	0,00	12.489.627,28	185.580,03	140.030.253,09

MODIFICACIONES DE CRÉDITO

Sección	27	SALUD Y BIENESTAR SOCIAL
Órgano Gestor	2707	DIRECCIÓN GENERAL DE LA FAMILIA
Programa	313B	ATENCIÓN A LA INFANCIA Y A LA FAMILIA

CÓDIGO	Capítulo/Artículo	EXTRAORDINA-RIOS	SUPLEMENTOS	MODIFICACIONES TÉCNICAS	AMPLIACIONES	GENERACIONES	TRANSFEREN-CIAS	INCORPORACIÓN DE REMANENTES	TOTAL MODIFICACIONES
1	GASTOS DE PERSONAL	0,00	0,00	0,00	579.009,23	0,00	518.270,29	0,00	1.097.279,52
10	ALTOS CARGOS	0,00	0,00	0,00	0,00	0,00	13.034,91	0,00	13.034,91
12	FUNCIONARIOS (EXCEPTO DOCENTES Y DE INSTITUCIONES SANITARIAS)	0,00	0,00	0,00	0,00	0,00	430.568,32	0,00	430.568,32
13	LABORALES (EXCEPTO DE INSTITUCIONES SANITARIAS)	0,00	0,00	0,00	0,00	0,00	74.667,06	0,00	74.667,06
16	CUOTAS, PRESTACIONES Y GASTOS SOCIA-LES A CARGO DEL EMPLEADOR	0,00	0,00	0,00	579.009,23	0,00	0,00	0,00	579.009,23
4	TRANSFERENCIAS CORRIENTES	0,00	0,00	0,00	0,00	0,00	0,00	0,00	0,00
46	A CORPORACIONES LOCALES	0,00	0,00	0,00	0,00	0,00	0,00	0,00	0,00
48	A FAMILIAS E INSTITUCIONES SIN FIN DE LUCRO	0,00	0,00	0,00	0,00	0,00	0,00	0,00	0,00
	Total Operaciones Corrientes	0,00	0,00	0,00	579.009,23	0,00	518.270,29	0,00	1.097.279,52
7	TRANSFERENCIAS DE CAPITAL	0,00	0,00	0,00	0,00	0,00	30.890,00-	30.890,00	0,00
76	A CORPORACIONES LOCALES	0,00	0,00	0,00	0,00	0,00	30.890,00-	30.890,00	0,00
	Total Operaciones de Capital	0,00	0,00	0,00	0,00	0,00	30.890,00-	30.890,00	0,00
	Total operaciones no financieras	0,00	0,00	0,00	579.009,23	0,00	487.380,29	30.890,00	1.097.279,52
	Total Programa	0,00	0,00	0,00	579.009,23	0,00	487.380,29	30.890,00	1.097.279,52

MODIFICACIONES DE CRÉDITO

Sección	27	SALUD Y BIENESTAR SOCIAL
Órgano Gestor	2707	DIRECCIÓN GENERAL DE LA FAMILIA
Programa	313E	ATENCIÓN Y TUTELA DE MENORES

CÓDIGO	Capítulo/Artículo	EXTRAORDINA-RIOS	SUPLEMENTOS	MODIFICACIONES TÉCNICAS	AMPLIACIONES	GENERACIONES	TRANSFEREN-CIAS	INCORPORACIÓN DE REMANENTES	TOTAL MODIFICACIONES
1	GASTOS DE PERSONAL	0,00	0,00	0,00	511.578,53	0,00	88.857,48	0,00	600.436,01
12	FUNCIONARIOS (EXCEPTO DOCENTES Y DE INSTITUCIONES SANITARIAS)	0,00	0,00	0,00	0,00	0,00	88.857,48	0,00	88.857,48
16	CUOTAS, PRESTACIONES Y GASTOS SOCIALES A CARGO DEL EMPLEADOR	0,00	0,00	0,00	511.578,53	0,00	0,00	0,00	511.578,53
2	GASTOS EN BIENES CORRIENTES Y SERVICIOS	0,00	0,00	0,00	0,00	0,00	100.000,00	107.434,58	207.434,58
20	ARRENDAMIENTOS Y CÁNONES	0,00	0,00	0,00	0,00	0,00	0,00	809,72	809,72
21	REPARACIONES, MANTENIMIENTO Y CONSERVACIÓN	0,00	0,00	0,00	0,00	0,00	0,00	0,04	0,04
22	MATERIALES, SUMINISTROS Y OTROS	0,00	0,00	0,00	0,00	0,00	0,00	106.624,82	106.624,82
24	PRESTACIÓN DE SERVICIOS SOCIALES CON MEDIOS AJENOS	0,00	0,00	0,00	0,00	0,00	100.000,00	0,00	100.000,00
4	TRANSFERENCIAS CORRIENTES	0,00	0,00	0,00	0,00	26.260,69	743.755,05-	1.160,00	716.334,36-
42	A EMPRESAS PÚBLICAS DE LA JUNTA Y OTROS ENTES PÚBLICOS	0,00	0,00	0,00	0,00	0,00	102.134,00	0,00	102.134,00
48	A FAMILIAS E INSTITUCIONES SIN FIN DE LUCRO	0,00	0,00	0,00	0,00	26.260,69	845.889,05-	1.160,00	818.468,36-
	Total Operaciones Corrientes	0,00	0,00	0,00	511.578,53	26.260,69	554.897,57-	108.594,58	91.536,23
6	INVERSIONES REALES	0,00	0,00	0,00	0,00	0,00	71.283,37-	71.283,37	0,00
60	PROYECTOS DE INVERSIÓN NUEVA	0,00	0,00	0,00	0,00	0,00	0,00	0,00	0,00
61	PROYECTOS DE INVERSIÓN DE REPOSICIÓN	0,00	0,00	0,00	0,00	0,00	71.283,37-	71.283,37	0,00
7	TRANSFERENCIAS DE CAPITAL	0,00	0,00	0,00	0,00	0,00	206.680,00-	206.680,00	0,00

MODIFICACIONES DE CRÉDITO

Sección	27	SALUD Y BIENESTAR SOCIAL
Órgano Gestor	2707	DIRECCIÓN GENERAL DE LA FAMILIA
Programa	313E	ATENCIÓN Y TUTELA DE MENORES

CÓDIGO	Capítulo/Artículo	EXTRAORDINA-RIOS	SUPLEMENTOS	MODIFICACIONES TÉCNICAS	AMPLIACIONES	GENERACIONES	TRANSFEREN-CIAS	INCORPORACIÓN DE REMANENTES	TOTAL MODIFICACIONES
78	A FAMILIAS E INSTITUCIONES SIN FIN DE LUCRO	0,00	0,00	0,00	0,00	0,00	206.680,00-	206.680,00	0,00
	Total Operaciones de Capital	0,00	0,00	0,00	0,00	0,00	277.963,37-	277.963,37	0,00
	Total operaciones no financieras	0,00	0,00	0,00	511.578,53	26.260,69	832.860,94-	386.557,95	91.536,23
	Total Programa	0,00	0,00	0,00	511.578,53	26.260,69	832.860,94-	386.557,95	91.536,23
	Total Órgano Gestor	0,00	0,00	0,00	128.445.633,54	26.260,69	12.144.146,63	603.027,98	141.219.068,84

MODIFICACIONES DE CRÉDITO

Sección	27	SALUD Y BIENESTAR SOCIAL
Órgano Gestor	2709	DIREC. GRAL DE ORDENACIÓN Y EVALUACIÓN
Programa	412E	PLANIFICACIÓN, ATENCIÓN A LA SALUD E INSTITUCIONES SANITARIAS

CÓDIGO	Capítulo/Artículo	EXTRAORDINA-RIOS	SUPLEMENTOS	MODIFICACIONES TÉCNICAS	AMPLIACIONES	GENERACIONES	TRANSFEREN-CIAS	INCORPORACIÓN DE REMANENTES	TOTAL MODIFICACIONES
1	GASTOS DE PERSONAL	0,00	0,00	0,00	734.153,68	0,00	319.903,61	0,00	1.054.057,29
12	FUNCIONARIOS (EXCEPTO DOCENTES Y DE INSTITUCIONES SANITARIAS)	0,00	0,00	0,00	0,00	0,00	319.903,61	0,00	319.903,61
16	CUOTAS, PRESTACIONES Y GASTOS SOCIALES A CARGO DEL EMPLEADOR	0,00	0,00	0,00	734.153,68	0,00	0,00	0,00	734.153,68
2	GASTOS EN BIENES CORRIENTES Y SERVICIOS	0,00	0,00	0,00	0,00	0,00	17.999,00	349.415,00	367.414,00
21	REPARACIONES, MANTENIMIENTO Y CONSERVACIÓN	0,00	0,00	0,00	0,00	0,00	0,00	854,05	854,05
22	MATERIALES, SUMINISTROS Y OTROS	0,00	0,00	0,00	0,00	0,00	17.999,00	348.560,95	366.559,95
23	INDEMNIZACIONES POR RAZÓN DE SERVICIO	0,00	0,00	0,00	0,00	0,00	0,00	0,00	0,00
4	TRANSFERENCIAS CORRIENTES	0,00	0,00	0,00	0,00	0,00	123.100.544,50	562.532,89	123.663.077,39
41	A ORGANISMOS AUTÓNOMOS DE LA JUNTA	0,00	0,00	0,00	0,00	0,00	123.008.100,00	0,00	123.008.100,00
46	A CORPORACIONES LOCALES	0,00	0,00	0,00	0,00	0,00	19.556,50-	50.033,97	30.477,47
48	A FAMILIAS E INSTITUCIONES SIN FIN DE LUCRO	0,00	0,00	0,00	0,00	0,00	112.001,00	512.498,92	624.499,92
	Total Operaciones Corrientes	0,00	0,00	0,00	734.153,68	0,00	123.438.447,11	911.947,89	125.084.548,68
6	INVERSIONES REALES	0,00	0,00	0,00	0,00	0,00	282.624,20-	615.992,68	333.368,48
60	PROYECTOS DE INVERSIÓN NUEVA	0,00	0,00	0,00	0,00	0,00	191.444,61-	193.776,56	2.331,95
61	PROYECTOS DE INVERSIÓN DE REPOSICIÓN	0,00	0,00	0,00	0,00	0,00	91.179,59-	422.216,12	331.036,53
7	TRANSFERENCIAS DE CAPITAL	0,00	0,00	0,00	0,00	0,00	1.201.512,47-	551.109,39	650.403,08-

MODIFICACIONES DE CRÉDITO

Sección	27	SALUD Y BIENESTAR SOCIAL
Órgano Gestor	2709	DIREC. GRAL DE ORDENACIÓN Y EVALUACIÓN
Programa	412E	PLANIFICACIÓN, ATENCIÓN A LA SALUD E INSTITUCIONES SANITARIAS

CÓDIGO	Capítulo/Artículo	EXTRAORDINA-RIOS	SUPLEMENTOS	MODIFICACIONES TÉCNICAS	AMPLIACIONES	GENERACIONES	TRANSFEREN-CIAS	INCORPORACIÓN DE REMANENTES	TOTAL MODIFICACIONES
71	A ORGANISMOS AUTÓNOMOS DE LA JUNTA	0,00	0,00	0,00	0,00	0,00	4.295.007,16	0,00	4.295.007,16
76	A CORPORACIONES LOCALES	0,00	0,00	0,00	0,00	0,00	4.796.519,63-	551.109,39	4.245.410,24-
78	A FAMILIAS E INSTITUCIONES SIN FIN DE LUCRO	0,00	0,00	0,00	0,00	0,00	700.000,00-	0,00	700.000,00-
	Total Operaciones de Capital	0,00	0,00	0,00	0,00	0,00	1.484.136,67-	1.167.102,07	317.034,60-
	Total operaciones no financieras	0,00	0,00	0,00	734.153,68	0,00	121.954.310,44	2.079.049,96	124.767.514,08
	Total Programa	0,00	0,00	0,00	734.153,68	0,00	121.954.310,44	2.079.049,96	124.767.514,08

MODIFICACIONES DE CRÉDITO

Sección	27	SALUD Y BIENESTAR SOCIAL
Órgano Gestor	2709	DIREC. GRAL DE ORDENACIÓN Y EVALUACIÓN
Programa	413C	INSPECCIÓN Y CALIDAD SANITARIA

CÓDIGO	Capítulo/Artículo	EXTRAORDINA-RIOS	SUPLEMENTOS	MODIFICACIONES TÉCNICAS	AMPLIACIONES	GENERACIONES	TRANSFEREN-CIAS	INCORPORACIÓN DE REMANENTES	TOTAL MODIFICACIONES
1	GASTOS DE PERSONAL	0,00	0,00	0,00	42.003,13	0,00	1.484.453,76-	6.000,00	1.436.450,63-
12	FUNCIONARIOS (EXCEPTO DOCENTES Y DE INSTITUCIONES SANITARIAS)	0,00	0,00	0,00	0,00	0,00	1.484.453,76-	0,00	1.484.453,76-
16	CUOTAS, PRESTACIONES Y GASTOS SOCIALES A CARGO DEL EMPLEADOR	0,00	0,00	0,00	42.003,13	0,00	0,00	6.000,00	48.003,13
2	GASTOS EN BIENES CORRIENTES Y SERVICIOS	0,00	0,00	0,00	0,00	0,00	0,00	13.286,62	13.286,62
21	REPARACIONES, MANTENIMIENTO Y CONSERVACIÓN	0,00	0,00	0,00	0,00	0,00	0,00	286,62	286,62
22	MATERIALES, SUMINISTROS Y OTROS	0,00	0,00	0,00	0,00	0,00	0,00	13.000,00	13.000,00
	Total Operaciones Corrientes	0,00	0,00	0,00	42.003,13	0,00	1.484.453,76-	19.286,62	1.423.164,01-
6	INVERSIONES REALES	0,00	0,00	0,00	0,00	0,00	113.571,32-	113.571,32	0,00
60	PROYECTOS DE INVERSIÓN NUEVA	0,00	0,00	0,00	0,00	0,00	65.000,00-	65.000,00	0,00
61	PROYECTOS DE INVERSIÓN DE REPOSICIÓN	0,00	0,00	0,00	0,00	0,00	48.571,32-	48.571,32	0,00
	Total Operaciones de Capital	0,00	0,00	0,00	0,00	0,00	113.571,32-	113.571,32	0,00
	Total operaciones no financieras	0,00	0,00	0,00	42.003,13	0,00	1.598.025,08-	132.857,94	1.423.164,01-
	Total Programa	0,00	0,00	0,00	42.003,13	0,00	1.598.025,08-	132.857,94	1.423.164,01-

MODIFICACIONES DE CRÉDITO

Sección	27	SALUD Y BIENESTAR SOCIAL
Órgano Gestor	2709	DIREC. GRAL DE ORDENACIÓN Y EVALUACIÓN
Programa	541E	INVESTIGACIÓN SANITARIA

CÓDIGO	Capítulo/Artículo	EXTRAORDINA-RIOS	SUPLEMENTOS	MODIFICACIONES TÉCNICAS	AMPLIACIONES	GENERACIONES	TRANSFEREN-CIAS	INCORPORACIÓN DE REMANENTES	TOTAL MODIFICACIONES
1	GASTOS DE PERSONAL	0,00	0,00	0,00	139.850,70	0,00	1.473.639,55-	0,00	1.333.788,85-
12	FUNCIONARIOS (EXCEPTO DOCENTES Y DE INSTITUCIONES SANITARIAS)	0,00	0,00	0,00	0,00	0,00	1.473.639,55-	0,00	1.473.639,55-
16	CUOTAS, PRESTACIONES Y GASTOS SOCIALES A CARGO DEL EMPLEADOR	0,00	0,00	0,00	139.850,70	0,00	0,00	0,00	139.850,70
2	GASTOS EN BIENES CORRIENTES Y SERVICIOS	0,00	0,00	0,00	0,00	0,00	0,00	32.811,33	32.811,33
21	REPARACIONES, MANTENIMIENTO Y CONSERVACIÓN	0,00	0,00	0,00	0,00	0,00	0,00	7.681,53	7.681,53
22	MATERIALES, SUMINISTROS Y OTROS	0,00	0,00	0,00	0,00	0,00	0,00	25.129,80	25.129,80
23	INDEMNIZACIONES POR RAZÓN DE SERVICIO	0,00	0,00	0,00	0,00	0,00	0,00	0,00	0,00
4	TRANSFERENCIAS CORRIENTES	0,00	0,00	0,00	0,00	0,00	13.991,70-	13.991,75	0,05
42	A EMPRESAS PÚBLICAS DE LA JUNTA Y OTROS ENTES PÚBLICOS	0,00	0,00	0,00	0,00	0,00	3.999,95-	4.000,00	0,05
46	A CORPORACIONES LOCALES	0,00	0,00	0,00	0,00	0,00	0,00	0,00	0,00
48	A FAMILIAS E INSTITUCIONES SIN FIN DE LUCRO	0,00	0,00	0,00	0,00	0,00	9.991,75-	9.991,75	0,00
	Total Operaciones Corrientes	0,00	0,00	0,00	139.850,70	0,00	1.487.631,25-	46.803,08	1.300.977,47-
6	INVERSIONES REALES	0,00	0,00	0,00	0,00	0,00	211.500,15-	11.500,15	200.000,00-
60	PROYECTOS DE INVERSIÓN NUEVA	0,00	0,00	0,00	0,00	0,00	123.340,72-	9.482,95	113.857,77-
61	PROYECTOS DE INVERSIÓN DE REPOSICIÓN	0,00	0,00	0,00	0,00	0,00	88.159,43-	2.017,20	86.142,23-
	Total Operaciones de Capital	0,00	0,00	0,00	0,00	0,00	211.500,15-	11.500,15	200.000,00-

MODIFICACIONES DE CRÉDITO

Sección	27	SALUD Y BIENESTAR SOCIAL
Órgano Gestor	2709	DIREC. GRAL DE ORDENACIÓN Y EVALUACIÓN
Programa	541E	INVESTIGACIÓN SANITARIA

CÓDIGO	Capítulo/Artículo	EXTRAORDINA-RIOS	SUPLEMENTOS	MODIFICACIONES TÉCNICAS	AMPLIACIONES	GENERACIONES	TRANSFEREN-CIAS	INCORPORACIÓN DE REMANENTES	TOTAL MODIFICACIONES
	Total operaciones no financieras	0,00	0,00	0,00	139.850,70	0,00	1.699.131,40-	58.303,23	1.500.977,47-
	Total Programa	0,00	0,00	0,00	139.850,70	0,00	1.699.131,40-	58.303,23	1.500.977,47-
	Total Órgano Gestor	0,00	0,00	0,00	916.007,51	0,00	118.657.153,96	2.270.211,13	121.843.372,60
	Total Sección	0,00	0,00	0,00	135.818.895,72	26.260,69	93.432.722,17	32.510.519,41	261.788.397,99
	Total	0,00	0,00	6.935.675,22	473.950.929,98	243.326.280,18	0,00	215.230.525,50	939.443.410,88

MODIFICACIONES DE CRÉDITO

CÓDIGO	Capítulo/Artículo	EXTRAORDINA-RIOS	SUPLEMENTOS	MODIFICACIONES TÉCNICAS	AMPLIACIONES	GENERACIONES	TRANSFEREN-CIAS	INCORPORACIÓN DE REMANENTES	TOTAL MODIFICACIONES
1	GASTOS DE PERSONAL	0,00	0,00	0,00	47.202.948,45	759.037,35	36.600.067,46	24.547,24	84.586.600,50
10	ALTOS CARGOS	0,00	0,00	0,00	0,00	0,00	12.250,58	0,00	12.250,58
11	PERSONAL EVENTUAL	0,00	0,00	0,00	0,00	0,00	37.066,61	0,00	37.066,61
12	FUNCIONARIOS (EXCEPTO DOCENTES Y DE INSTITUCIONES SANITARIAS)	0,00	0,00	0,00	0,00	0,00	1.326.908,04-	0,00	1.326.908,04-
13	LABORALES (EXCEPTO DE INSTITUCIONES SANITARIAS)	0,00	0,00	0,00	0,00	0,00	782.837,09	0,00	782.837,09
15	INCENTIVOS AL RENDIMIENTO	0,00	0,00	0,00	0,00	0,00	1.519.992,30	0,00	1.519.992,30
16	CUOTAS, PRESTACIONES Y GASTOS SOCIALES A CARGO DEL EMPLEADOR	0,00	0,00	0,00	47.202.948,45	759.037,35	1.177.859,44	24.547,24	49.164.392,48
17	PERSONAL DOCENTE	0,00	0,00	0,00	0,00	0,00	34.396.969,48	0,00	34.396.969,48
2	GASTOS EN BIENES CORRIENTES Y SERVICIOS	0,00	0,00	202.434,75	15.087.658,35	9.066.942,80	27.645.338,51	31.464.379,44	83.466.753,85
20	ARRENDAMIENTOS Y CÁNONES	0,00	0,00	0,00	0,00	0,00	3.759.340,11	37.196,73	3.796.536,84
21	REPARACIONES, MANTENIMIENTO Y CONSERVACIÓN	0,00	0,00	0,00	0,00	1.250.000,00	3.382.589,51	252.047,79	4.884.637,30
22	MATERIALES, SUMINISTROS Y OTROS	0,00	0,00	202.434,75	15.087.658,35	7.816.942,80	13.269.832,41	20.755.166,44	57.132.034,75
23	INDEMNIZACIONES POR RAZÓN DE SERVICIO	0,00	0,00	0,00	0,00	0,00	312.262,48-	221.864,34	90.398,14-
24	PRESTACIÓN DE SERVICIOS SOCIALES CON MEDIOS AJENOS	0,00	0,00	0,00	0,00	0,00	7.545.838,96	10.198.104,14	17.743.943,10
3	GASTOS FINANCIEROS	0,00	0,00	0,00	44.074.164,91	0,00	0,00	0,00	44.074.164,91
30	DE DEUDA PÚBLICA	0,00	0,00	0,00	8.446.040,37	0,00	0,00	0,00	8.446.040,37
31	DE PRÉSTAMOS EN MONEDA NACIONAL	0,00	0,00	0,00	29.155.093,35	0,00	0,00	0,00	29.155.093,35

MODIFICACIONES DE CRÉDITO

CÓDIGO	Capítulo/Artículo	EXTRAORDINA-RIOS	SUPLEMENTOS	MODIFICACIONES TÉCNICAS	AMPLIACIONES	GENERACIONES	TRANSFEREN-CIAS	INCORPORACIÓN DE REMANENTES	TOTAL MODIFICACIONES
33	DE DEPÓSITOS, FIANZAS Y OTROS	0,00	0,00	0,00	6.473.031,19	0,00	0,00	0,00	6.473.031,19
4	TRANSFERENCIAS CORRIENTES	0,00	0,00	0,00	152.056.477,02	146.495.369,35	145.441.076,82	39.273.247,76	483.266.170,95
41	A ORGANISMOS AUTÓNOMOS DE LA JUNTA	0,00	0,00	0,00	0,00	0,00	125.246.396,46	0,00	125.246.396,46
42	A EMPRESAS PÚBLICAS DE LA JUNTA Y OTROS ENTES PÚBLICOS	0,00	0,00	0,00	0,00	3.262.770,00	7.899.738,23	2.424.874,95	13.587.383,18
43	A LA ADMINISTRACIÓN DEL ESTADO, OO.AA., EE.PP. Y OTROS ENTES PÚBLICOS ESTATALES	0,00	0,00	0,00	0,00	0,00	3.629.925,83	0,00	3.629.925,83
45	A COMUNIDADES AUTÓNOMAS	0,00	0,00	0,00	0,00	0,00	2.179.980,00-	0,00	2.179.980,00-
46	A CORPORACIONES LOCALES	0,00	0,00	0,00	0,00	4.302.502,54	7.810.663,24	4.303.354,26	16.416.520,04
47	A EMPRESAS PRIVADAS	0,00	0,00	0,00	0,00	128.846.163,12	5.941.456,55	16.146.985,17	150.934.604,84
48	A FAMILIAS E INSTITUCIONES SIN FIN DE LUCRO	0,00	0,00	0,00	152.056.477,02	10.083.933,69	2.907.123,49-	16.398.033,38	175.631.320,60
	Total Operaciones Corrientes	0,00	0,00	202.434,75	258.421.248,73	156.321.349,50	209.686.482,79	70.762.174,44	695.393.690,21
6	INVERSIONES REALES	0,00	0,00	3.909.633,63	0,00	21.817.810,13	51.919.562,50-	49.265.975,50	23.073.856,76
60	PROYECTOS DE INVERSIÓN NUEVA	0,00	0,00	1.282.550,04	0,00	21.532.130,13	41.810.711,50-	36.916.918,11	17.920.886,78
61	PROYECTOS DE INVERSIÓN DE REPOSICIÓN	0,00	0,00	2.627.083,59	0,00	285.680,00	10.108.851,00-	12.349.057,39	5.152.969,98
7	TRANSFERENCIAS DE CAPITAL	0,00	0,00	2.823.606,84	0,00	65.187.120,55	155.995.624,53-	95.202.375,56	7.217.478,42
71	A ORGANISMOS AUTÓNOMOS DE LA JUNTA	0,00	0,00	0,00	0,00	0,00	439.359,70-	0,00	439.359,70-
72	A EMPRESAS PÚBLICAS DE LA JUNTA Y OTROS ENTES PÚBLICOS	0,00	0,00	0,00	0,00	411.689,37	25.112.301,33-	7.864.903,71	16.835.708,25-
73	A LA ADMINISTRACIÓN DEL ESTADO, OO.AA., EE.PP. Y OTROS ENTES PÚBLICOS ESTATALES	0,00	0,00	0,00	0,00	0,00	1.752.129,03-	0,00	1.752.129,03-

MODIFICACIONES DE CRÉDITO

CÓDIGO	Capítulo/Artículo	EXTRAORDINA-RIOS	SUPLEMENTOS	MODIFICACIONES TÉCNICAS	AMPLIACIONES	GENERACIONES	TRANSFEREN-CIAS	INCORPORACIÓN DE REMANENTES	TOTAL MODIFICACIONES
76	A CORPORACIONES LOCALES	0,00	0,00	1.629.878,06	0,00	3.905.880,51	33.137.291,24-	58.207.461,16	30.605.928,49
77	A EMPRESAS PRIVADAS	0,00	0,00	272.327,00	0,00	44.642.327,80	79.652.660,22-	22.248.821,87	12.489.183,55-
78	A FAMILIAS E INSTITUCIONES SIN FIN DE LUCRO	0,00	0,00	921.401,78	0,00	16.227.222,87	15.901.883,01-	6.881.188,82	8.127.930,46
	Total Operaciones de Capital	0,00	0,00	6.733.240,47	0,00	87.004.930,68	207.915.187,03-	144.468.351,06	30.291.335,18
	Total operaciones no financieras	0,00	0,00	6.935.675,22	258.421.248,73	243.326.280,18	1.771.295,76	215.230.525,50	725.685.025,39
8	ACTIVOS FINANCIEROS	0,00	0,00	0,00	14.023.313,49	0,00	1.771.295,76-	0,00	12.252.017,73
82	CONCESIÓN DE PRÉSTAMOS	0,00	0,00	0,00	0,00	0,00	1.021.295,76-	0,00	1.021.295,76-
84	ADQUISICIÓN DE ACCIONES, OBLIGACIO-NES Y BONOS	0,00	0,00	0,00	14.023.313,49	0,00	750.000,00-	0,00	13.273.313,49
9	PASIVOS FINANCIEROS	0,00	0,00	0,00	201.506.367,76	0,00	0,00	0,00	201.506.367,76
90	AMORTIZACIÓN DE DEUDA	0,00	0,00	0,00	51.289.910,00	0,00	0,00	0,00	51.289.910,00
91	AMORTIZACIÓN DE PRÉSTAMOS EN MONE-DA NACIONAL	0,00	0,00	0,00	150.216.457,76	0,00	0,00	0,00	150.216.457,76
	Total Operaciones financieras	0,00	0,00	0,00	215.529.681,25	0,00	1.771.295,76-	0,00	213.758.385,49
	Total	0,00	0,00	6.935.675,22	473.950.929,98	243.326.280,18	0,00	215.230.525,50	939.443.410,88

4.4.2. CLASIFICACIÓN FUNCIONAL DEL GASTO

PARTE I - LOS CRÉDITOS PRESUPUESTARIOS Y SUS REALIZACIONES

CÓDIGO	G. Función/Programa	CRÉDITOS INICIALES	MODIFICACIONES	CRÉDITOS DEFINITIVOS	OBLIGACIONES RECONOCIDAS	REMANENTES DE CRÉDITO
0	DEUDA PÚBLICA	107.137.550,00	245.580.532,67	352.718.082,67	342.653.613,81	10.064.468,86
011A	DEUDA PÚBLICA	107.137.550,00	245.580.532,67	352.718.082,67	342.653.613,81	10.064.468,86
1	SERVICIOS DE CARÁCTER GENERAL	747.987.740,00	10.393.826,52	758.381.566,52	153.635.179,17	604.746.387,35
111A	ACTIVIDAD LEGISLATIVA	11.075.000,00	0,00	11.075.000,00	11.075.000,00	0,00
111B	CONTROL EXTERNO DEL SECTOR PÚBLICO	1.933.720,00	29.475,38	1.963.195,38	1.855.124,10	108.071,28
111C	OFICINA DEL DEFENSOR DEL PUEBLO DE CASTILLA-LA MANCHA	2.182.000,00	0,00	2.182.000,00	2.182.000,00	0,00
112A	PRESIDENCIA DE LA JUNTA DE COMUNIDADES DE CASTILLA-LA MANCHA	63.416.770,00	2.964.608,34	66.381.378,34	45.701.878,82	20.679.499,52
112B	ALTO ASESORAMIENTO DE LA COMUNIDAD AUTÓNOMA	1.607.980,00	21.768,28-	1.586.211,72	1.553.947,31	32.264,41
112D	ASESORAMIENTO DE LA COMUNIDAD AUTÓNOMA EN MATERIA SOCIAL, ECONÓMICA Y LABORAL	1.237.480,00	2.012,47	1.239.492,47	1.016.629,35	222.863,12
121A	DIRECCIÓN Y SERVICIOS GENERALES DE ADMINISTRACIONES PÚBLICAS Y JUSTICIA	20.807.190,00	501.885,06	21.309.075,06	19.350.038,36	1.959.036,70
121B	ADMINISTRACIÓN DE LA FUNCIÓN PÚBLICA	10.822.600,00	846.479,85-	9.976.120,15	9.912.450,52	63.669,63
121C	RELACIÓN Y COORDINACIÓN CON LAS CORPORACIONES LOCALES	624.654.310,00	7.098.353,31	631.752.663,31	52.790.604,64	578.962.058,67
121D	SELECCIÓN Y FORMACIÓN DEL PERSONAL DE LA ADMINISTRACIÓN REGIONAL	2.190.300,00	696.804,98	2.887.104,98	2.155.051,90	732.053,08
126A	DIARIO OFICIAL	765.700,00	265.868,53-	499.831,47	499.831,47	0,00
126B	SERVICIO DE PUBLICACIONES	3.156.530,00	34.708,35-	3.121.821,65	1.683.537,87	1.438.283,78
126D	CALIDAD DE LOS SERVICIOS	2.294.500,00	338.774,54	2.633.274,54	2.333.670,20	299.604,34
126E	ORDENACIÓN DEL JUEGO	331.680,00	68.091,80	399.771,80	399.771,31	0,49
131A	COORDINACIÓN DE ASUNTOS EUROPEOS	832.680,00	49.964,38-	782.715,62	655.461,72	127.253,90
140B	ADMINISTRACIÓN DE JUSTICIA	679.300,00	87.389,97-	591.910,03	470.181,60	121.728,43

PARTE I - LOS CRÉDITOS PRESUPUESTARIOS Y SUS REALIZACIONES

CÓDIGO	G. Función/Programa	CRÉDITOS INICIALES	MODIFICACIONES	CRÉDITOS DEFINITIVOS	OBLIGACIONES RECONOCIDAS	REMANENTES DE CRÉDITO
2	DEFENSA, PROTECCIÓN CIVIL Y SEGURIDAD CIUDADANA	18.858.150,00	2.365.282,84-	16.492.867,16	12.423.069,36	4.069.797,80
221A	PROTECCIÓN CIUDADANA	18.858.150,00	2.365.282,84-	16.492.867,16	12.423.069,36	4.069.797,80
3	SEGURIDAD, PROTECCIÓN Y PROMOCIÓN SOCIAL	1.069.410.770,00	153.643.017,69	1.223.053.787,69	1.020.539.819,35	202.513.968,34
311A	DIRECCIÓN Y SERVICIOS GENERALES DE SALUD Y BIENESTAR SOCIAL	63.152.320,00	4.852.823,36	68.005.143,36	53.396.445,97	14.608.697,39
312A	PENSIONES Y PRESTACIONES ASISTENCIALES	98.868.170,00	140.030.253,09	238.898.423,09	221.562.007,88	17.336.415,21
313A	PROGRAMAS SOCIALES BÁSICOS	118.334.210,00	1.142.594,83	119.476.804,83	110.461.622,68	9.015.182,15
313B	ATENCIÓN A LA INFANCIA Y A LA FAMILIA	14.098.730,00	1.097.279,52	15.196.009,52	14.403.882,39	792.127,13
313C	ATENCIÓN A LAS PERSONAS CON DISCAPACIDAD	140.927.760,00	16.491.152,13-	124.436.607,87	106.489.628,22	17.946.979,65
313D	ATENCIÓN A LAS PERSONAS MAYORES	366.642.020,00	9.054.785,75	375.696.805,75	286.106.905,85	89.589.899,90
313E	ATENCIÓN Y TUTELA DE MENORES	42.536.710,00	91.536,23	42.628.246,23	38.378.372,75	4.249.873,48
313F	COOPERACIÓN AL DESARROLLO	44.575.810,00	30.320,56-	44.545.489,44	35.919.212,95	8.626.276,49
315A	PREVENCIÓN DE RIESGOS	15.393.400,00	2.853.801,79-	12.539.598,21	8.190.965,68	4.348.632,53
321A	DIRECCIÓN Y SERVICIOS GENERALES DE TRABAJO Y EMPLEO	117.527.400,00	4.612.529,33	122.139.929,33	117.652.419,31	4.487.510,02
322A	FOMENTO DEL AUTOEMPLEO Y RELACIONES LABORALES	47.354.240,00	12.136.490,06	59.490.730,06	27.978.355,67	31.512.374,39
4	PRODUCCIÓN DE BIENES PÚBLICOS DE CARÁCTER SOCIAL	5.324.481.930,00	232.372.356,72	5.556.854.286,72	5.192.591.712,51	364.262.574,21
412E	PLANIFICACIÓN, ATENCIÓN A LA SALUD E INSTITUCIONES SANITARIAS	2.692.280.550,00	124.767.514,08	2.817.048.064,08	2.809.547.748,31	7.500.315,77
413A	EPIDEMIOLOGÍA Y PROMOCIÓN DE LA SALUD	22.968.390,00	17.820,98	22.986.210,98	12.554.732,95	10.431.478,03
413B	SANIDAD AMBIENTAL E HIGIENE DE LOS ALIMENTOS	31.771.760,00	679.404,32	32.451.164,32	30.444.814,07	2.006.350,25
413C	INSPECCIÓN Y CALIDAD SANITARIA	5.753.320,00	1.423.164,01-	4.330.155,99	3.778.211,89	551.944,10

PARTE I - LOS CRÉDITOS PRESUPUESTARIOS Y SUS REALIZACIONES

CÓDIGO	G. Función/Programa	CRÉDITOS INICIALES	MODIFICACIONES	CRÉDITOS DEFINITIVOS	OBLIGACIONES RECONOCIDAS	REMANENTES DE CRÉDITO
421A	DIRECCIÓN Y SERVICIOS GENERALES DE EDUCACIÓN Y CIENCIA	54.242.950,00	203.245,21-	54.039.704,79	48.280.323,09	5.759.381,70
421B	FORMACIÓN PERMANENTE DEL PROFESORADO E INNOVACIÓN EDUCATIVA	18.956.970,00	2.146.190,56	21.103.160,56	14.865.082,82	6.238.077,74
422A	EDUCACIÓN INFANTIL Y PRIMARIA	766.083.550,00	52.594.301,68	818.677.851,68	723.569.789,30	95.108.062,38
422B	EDUCACIÓN SECUNDARIA, FORMACIÓN PROFESIONAL Y ENSEÑANZAS DE RÉGIMEN ESPECIAL	761.931.990,00	39.688.686,95	801.620.676,95	765.560.869,69	36.059.807,26
422C	ENSEÑANZA UNIVERSITARIA	209.461.830,00	3.636.499,17	213.098.329,17	196.904.776,05	16.193.553,12
422D	ATENCIÓN A LA DIVERSIDAD	119.413.190,00	1.114.893,34	120.528.083,34	118.360.343,56	2.167.739,78
422F	EDUCACIÓN PERMANENTE DE ADULTOS	29.536.090,00	1.106.339,36	30.642.429,36	23.216.250,46	7.426.178,90
423A	PROMOCIÓN EDUCATIVA	101.339.770,00	462.003,50	101.801.773,50	76.187.413,82	25.614.359,68
431A	PROMOCIÓN DE LA VIVIENDA	98.841.580,00	11.230.800,36-	87.610.779,64	62.408.844,43	25.201.935,21
432A	GESTIÓN DEL URBANISMO	25.518.570,00	8.475.823,18	33.994.393,18	18.107.470,26	15.886.922,92
432B	PLANIFICACIÓN TERRITORIAL	13.632.450,00	2.319.558,04-	11.312.891,96	7.289.743,32	4.023.148,64
441B	COORDINACIÓN HIDROLÓGICA	1.968.390,00	41.351,84-	1.927.038,16	1.440.486,57	486.551,59
442B	ORDENACIÓN Y CONSERVACIÓN DEL MEDIO NATURAL	168.034.830,00	2.611.772,94	170.646.602,94	156.220.878,10	14.425.724,84
442C	GESTIÓN Y PROTECCIÓN DE ESPACIOS NATURALES	0,00	10.563.258,19	10.563.258,19	580.624,07	9.982.634,12
442D	CALIDAD AMBIENTAL	30.987.330,00	610.358,90-	30.376.971,10	7.323.527,19	23.053.443,91
442E	PROMOCIÓN Y E. AMBIENTAL	25.988.230,00	3.722.462,07-	22.265.767,93	16.227.114,95	6.038.652,98
442F	EVALUA AMBIENTAL Y CAMBIO	6.659.310,00	103.221,28-	6.556.088,72	5.255.951,71	1.300.137,01
451A	DIRECCIÓN Y SERVICIOS GENERALES DE CULTURA, TURISMO Y ARTESANÍA	16.799.170,00	3.021.244,47	19.820.414,47	14.006.286,10	5.814.128,37
452A	LIBROS, ARCHIVOS Y BIBLIOTECAS	19.546.590,00	1.964.454,87	21.511.044,87	18.338.976,51	3.172.068,36

PARTE I - LOS CRÉDITOS PRESUPUESTARIOS Y SUS REALIZACIONES

CÓDIGO	G. Función/Programa	CRÉDITOS INICIALES	MODIFICACIONES	CRÉDITOS DEFINITIVOS	OBLIGACIONES RECONOCIDAS	REMANENTES DE CRÉDITO
455A	GESTIÓN CULTURAL	23.798.880,00	409.827,04	24.208.707,04	15.036.582,37	9.172.124,67
457A	INFRAESTRUCTURA, FOMENTO Y APOYO AL DEPORTE	41.437.320,00	227.010,19-	41.210.309,81	24.240.782,09	16.969.527,72
458A	PATRIMONIO ARTÍSTICO Y MUSEOS	37.528.920,00	1.006.506,01-	36.522.413,99	22.844.088,83	13.678.325,16
5	PRODUCCIÓN DE BIENES PÚBLICOS DE CARÁCTER ECONÓMICO	602.816.940,00	93.638.766,77	696.455.706,77	505.849.893,22	190.605.813,55
511A	DIRECCIÓN Y SERVICIOS GENERALES DE ORDENACIÓN TERRITORIAL Y VIVIENDA	17.719.580,00	2.797.662,31	20.517.242,31	18.360.112,32	2.157.129,99
512A	CREACIÓN DE INFRAESTRUCTURA HIDRÁU-LICA	71.407.660,00	27.004.648,10-	44.403.011,90	30.024.394,16	14.378.617,74
513A	CREACIÓN DE INFRAESTRUCTURAS DE CARRETERAS	153.810.880,00	35.255.753,65	189.066.633,65	170.693.009,11	18.373.624,54
513B	CONSERVACIÓN Y EXPLOTACIÓN DE CA-RRETERAS	74.562.260,00	6.305.849,21	80.868.109,21	57.008.459,95	23.859.649,26
513C	ORDENACIÓN E INSPECCIÓN DEL TRANS-PORTE	19.129.390,00	5.368.138,15	24.497.528,15	20.657.571,49	3.839.956,66
521A	TELECOMUNICACIONES	74.912.680,00	33.258.174,93	108.170.854,93	81.648.108,51	26.522.746,42
521B	DESARROLLO DE LA SOCIEDAD DE LA INFORMACIÓN	44.554.220,00	5.363.291,58	49.917.511,58	18.594.675,02	31.322.836,56
531A	REGADÍOS Y EXPLOTACIONES AGRARIAS	58.233.980,00	9.405.689,44	67.639.669,44	56.502.826,19	11.136.843,25
541B	INVESTIGACIÓN, INNOVACIÓN Y DESARRO-LLO TECNOLÓGICO	47.904.740,00	14.428.298,30	62.333.038,30	27.774.068,48	34.558.969,82
541C	INVESTIGACIÓN EXPERIMENTACIÓN AGRA-RIA	10.826.990,00	538.975,03-	10.288.014,97	5.865.958,83	4.422.056,14
541E	INVESTIGACIÓN SANITARIA	13.921.700,00	1.500.977,47-	12.420.722,53	9.940.838,59	2.479.883,94
541F	FOMENTO DE LA INNOV. TECN	9.033.890,00	10.157.641,02	19.191.531,02	7.410.382,95	11.781.148,07
541G	INVESTIGAC MEDIOAMBIENTAL	5.740.490,00	0,00	5.740.490,00	1.293.194,62	4.447.295,38
541I	INVESTIGACIÓN CARTOGRÁFIC	1.058.480,00	342.868,78	1.401.348,78	76.293,00	1.325.055,78
6	REGULACIÓN ECONÓMICA DE CARÁCTER GENERAL	44.347.320,00	52.787.727,33	97.135.047,33	64.389.282,44	32.745.764,89

PARTE I - LOS CRÉDITOS PRESUPUESTARIOS Y SUS REALIZACIONES

CÓDIGO	G. Función/Programa	CRÉDITOS INICIALES	MODIFICACIONES	CRÉDITOS DEFINITIVOS	OBLIGACIONES RECONOCIDAS	REMANENTES DE CRÉDITO
611A	DIRECCIÓN Y SERVICIOS GENERALES DE VICEPRESIDENCIA Y ECONOMÍA YHACIENDA	14.333.650,00	1.662.494,08	15.996.144,08	13.278.437,74	2.717.706,34
612A	PLANIFICACIÓN ECONÓMICA	867.560,00	1.323.235,99	2.190.795,99	1.335.813,02	854.982,97
612B	PROGRAMACIÓN Y CONTROL PRESUPUES-TARIO	711.930,00	314.493,63	1.026.423,63	1.008.946,53	17.477,10
612C	CONTROL INTERNO Y CONTABILIDAD PÚBLICA	7.328.600,00	1.154.411,07	8.483.011,07	8.288.323,06	194.688,01
612D	ADMINISTRACIÓN DEL PATRIMONIO	1.562.410,00	17.032.806,59	18.595.216,59	18.553.951,35	41.265,24
612E	ECONOMÍA Y GESTIÓN DE FONDOS EURO-PEOS	726.630,00	600.444,73	1.327.074,73	1.220.303,63	106.771,10
613A	GESTIÓN TRIBUTARIA	7.053.560,00	9.660.791,49	16.714.351,49	16.617.995,62	96.355,87
631A	GESTIÓN FINANCIERA	1.965.830,00	1.998.865,90	3.964.695,90	3.889.430,76	75.265,14
633A	IMPREVISTOS Y FUNCIONES NO CLASIFI-CADAS	9.600.000,00	19.041.252,15	28.641.252,15	0,00	28.641.252,15
680A	DEFENSA DE LA COMPETENCIA	197.150,00	1.068,30-	196.081,70	196.080,73	0,97
7	REGULACIÓN ECONÓMICA DE SECTORES PRODUCTIVOS	1.440.691.180,00	153.392.466,02	1.594.083.646,02	1.325.928.109,70	268.155.536,32
711A	DIRECCIÓN Y SERVICIOS GENERALES DE AGRICULTURA Y DESARROLLO RURAL	45.732.710,00	3.159.835,92-	42.572.874,08	34.215.561,74	8.357.312,34
713A	PRODUCCIÓN VEGETAL	45.238.040,00	6.365.995,26	51.604.035,26	38.795.057,25	12.808.978,01
713B	PRODUCCIÓN ANIMAL	53.006.160,00	27.038.312,15	80.044.472,15	45.456.229,07	34.588.243,08
716A	COOPERATIVISMO, COMERCIALIZACIÓN E INDUSTRIALIZACIÓN AGRARIA	175.577.470,00	42.542.996,52-	133.034.473,48	43.587.439,06	89.447.034,42
717A	PROMOCIÓN Y DESARROLLO RURAL	69.783.950,00	2.905.697,55-	66.878.252,45	32.143.099,67	34.735.152,78
718A	POLÍTICA AGRARIA COMUNITARIA	906.250.470,00	143.751.283,16	1.050.001.753,16	1.039.255.229,74	10.746.523,42
721A	DIRECCIÓN Y SERVICIOS GENERALES DE INDUSTRIA, ENER	14.677.350,00	205.421,05-	14.471.928,95	12.544.295,67	1.927.633,28
722A	POLÍTICA INDUSTRIAL Y ENERGÉTICA	21.408.380,00	17.202.744,96	38.611.124,96	13.029.838,32	25.581.286,64

PARTE I - LOS CRÉDITOS PRESUPUESTARIOS Y SUS REALIZACIONES

CÓDIGO	G. Función/Programa	CRÉDITOS INICIALES	MODIFICACIONES	CRÉDITOS DEFINITIVOS	OBLIGACIONES RECONOCIDAS	REMANENTES DE CRÉDITO
724A	PROMOCIÓN Y DESARROLLO EMPRESARIAL	63.107.760,00	1.985.360,20	65.093.120,20	26.869.672,23	38.223.447,97
751C	ORDENACIÓN Y PROMOCIÓN DEL TURISMO	23.369.360,00	1.438.459,37	24.807.819,37	17.281.139,76	7.526.679,61
751D	ORDENACIÓN DE ARTESANÍA	5.212.290,00	1.180.863,81-	4.031.426,19	3.405.516,72	625.909,47
751E	ORDENACIÓN Y PROMOCIÓN DEL COMERCIO	17.327.240,00	5.605.125,77	22.932.365,77	19.345.030,47	3.587.335,30
	Total	9.355.731.580,00	939.443.410,88	10.295.174.990,88	8.618.010.679,56	1.677.164.311,32

PARTE II - EJECUCIÓN DEL PRESUPUESTO DE GASTOS

CÓDIGO	G. Función/Programa	CRÉDITOS DEFINITIVOS	GASTOS COMPROMETIDOS	OBLIGACIONES RECONOCIDAS	PAGOS REALIZADOS	OBLIGACIONES PTES. DE PAGO
0	DEUDA PÚBLICA	352.718.082,67	342.653.613,81	342.653.613,81	342.572.874,67	80.739,14
011A	DEUDA PÚBLICA	352.718.082,67	342.653.613,81	342.653.613,81	342.572.874,67	80.739,14
1	SERVICIOS DE CARÁCTER GENERAL	758.381.566,52	177.989.376,09	153.635.179,17	149.525.599,50	4.109.579,67
111A	ACTIVIDAD LEGISLATIVA	11.075.000,00	11.075.000,00	11.075.000,00	11.075.000,00	0,00
111B	CONTROL EXTERNO DEL SECTOR PÚBLICO	1.963.195,38	1.855.529,22	1.855.124,10	1.813.611,68	41.512,42
111C	OFICINA DEL DEFENSOR DEL PUEBLO DE CASTILLA-LA MANCHA	2.182.000,00	2.182.000,00	2.182.000,00	2.182.000,00	0,00
112A	PRESIDENCIA DE LA JUNTA DE COMUNIDADES DE CASTILLA-LA MANCHA	66.381.378,34	54.600.012,42	45.701.878,82	43.590.087,73	2.111.791,09
112B	ALTO ASESORAMIENTO DE LA COMUNIDAD AUTÓNOMA	1.586.211,72	1.560.004,72	1.553.947,31	1.475.130,68	78.816,63
112D	ASESORAMIENTO DE LA COMUNIDAD AUTÓNOMA EN MATERIA SOCIAL, ECONÓMICA Y LABORAL	1.239.492,47	1.032.639,44	1.016.629,35	918.901,86	97.727,49
121A	DIRECCIÓN Y SERVICIOS GENERALES DE ADMINISTRACIONES PÚBLICAS Y JUSTICIA	21.309.075,06	21.198.329,84	19.350.038,36	18.790.764,81	559.273,55
121B	ADMINISTRACIÓN DE LA FUNCIÓN PÚBLICA	9.976.120,15	9.975.109,20	9.912.450,52	9.761.790,93	150.659,59
121C	RELACIÓN Y COORDINACIÓN CON LAS CORPORACIONES LOCALES	631.752.663,31	65.409.893,01	52.790.604,64	52.413.702,68	376.901,96
121D	SELECCIÓN Y FORMACIÓN DEL PERSONAL DE LA ADMINISTRACIÓN REGIONAL	2.887.104,98	2.199.173,36	2.155.051,90	1.745.896,22	409.155,68
126A	DIARIO OFICIAL	499.831,47	499.831,47	499.831,47	499.831,47	0,00
126B	SERVICIO DE PUBLICACIONES	3.121.821,65	2.330.776,78	1.683.537,87	1.419.603,46	263.934,41
126D	CALIDAD DE LOS SERVICIOS	2.633.274,54	2.490.072,82	2.333.670,20	2.333.670,20	0,00
126E	ORDENACIÓN DEL JUEGO	399.771,80	399.771,31	399.771,31	399.771,31	0,00
131A	COORDINACIÓN DE ASUNTOS EUROPEOS	782.715,62	655.461,81	655.461,72	635.776,94	19.684,78
140B	ADMINISTRACIÓN DE JUSTICIA	591.910,03	525.770,69	470.181,60	470.059,53	122,07

PARTE II - EJECUCIÓN DEL PRESUPUESTO DE GASTOS

CÓDIGO	G. Función/Programa	CRÉDITOS DEFINITIVOS	GASTOS COMPROMETIDOS	OBLIGACIONES RECONOCIDAS	PAGOS REALIZADOS	OBLIGACIONES PTES. DE PAGO
2	DEFENSA, PROTECCIÓN CIVIL Y SEGURIDAD CIUDADANA	16.492.867,16	16.030.201,62	12.423.069,36	11.778.166,41	644.902,95
221A	PROTECCIÓN CIUDADANA	16.492.867,16	16.030.201,62	12.423.069,36	11.778.166,41	644.902,95
3	SEGURIDAD, PROTECCIÓN Y PROMOCIÓN SOCIAL	1.223.053.787,69	1.140.500.869,56	1.020.539.819,35	963.888.254,91	56.651.564,44
311A	DIRECCIÓN Y SERVICIOS GENERALES DE SALUD Y BIENESTAR SOCIAL	68.005.143,36	63.575.935,61	53.396.445,97	49.666.249,51	3.730.196,46
312A	PENSIONES Y PRESTACIONES ASISTENCIALES	238.898.423,09	221.796.639,40	221.562.007,88	221.411.962,78	150.045,10
313A	PROGRAMAS SOCIALES BÁSICOS	119.476.804,83	113.885.457,04	110.461.622,68	104.102.009,80	6.359.612,88
313B	ATENCIÓN A LA INFANCIA Y A LA FAMILIA	15.196.009,52	14.484.192,39	14.403.882,39	14.385.100,17	18.782,22
313C	ATENCIÓN A LAS PERSONAS CON DISCAPACIDAD	124.436.607,87	117.485.526,65	106.489.628,22	103.875.255,37	2.614.372,85
313D	ATENCIÓN A LAS PERSONAS MAYORES	375.696.805,75	350.576.708,30	286.106.905,85	277.869.566,53	8.237.339,32
313E	ATENCIÓN Y TUTELA DE MENORES	42.628.246,23	39.663.158,13	38.378.372,75	35.720.688,82	2.657.683,93
313F	COOPERACIÓN AL DESARROLLO	44.545.489,44	40.579.446,07	35.919.212,95	7.715.422,43	28.203.790,52
315A	PREVENCIÓN DE RIESGOS	12.539.598,21	10.988.273,81	8.190.965,68	7.654.545,38	536.420,30
321A	DIRECCIÓN Y SERVICIOS GENERALES DE TRABAJO Y EMPLEO	122.139.929,33	117.877.882,90	117.652.419,31	117.488.472,38	163.946,93
322A	FOMENTO DEL AUTOEMPLEO Y RELACIONES LABORALES	59.490.730,06	49.587.649,26	27.978.355,67	23.998.981,74	3.979.373,93
4	PRODUCCIÓN DE BIENES PÚBLICOS DE CARÁCTER SOCIAL	5.556.854.286,72	5.436.323.856,54	5.192.591.712,51	5.012.690.209,31	179.901.503,20
412E	PLANIFICACIÓN, ATENCIÓN A LA SALUD E INSTITUCIONES SANITARIAS	2.817.048.064,08	2.815.221.918,81	2.809.547.748,31	2.779.779.123,98	29.768.624,33
413A	EPIDEMIOLOGÍA Y PROMOCIÓN DE LA SALUD	22.986.210,98	21.780.612,76	12.554.732,95	10.981.735,62	1.572.997,33
413B	SANIDAD AMBIENTAL E HIGIENE DE LOS ALIMENTOS	32.451.164,32	31.058.018,01	30.444.814,07	29.475.687,12	969.126,95
413C	INSPECCIÓN Y CALIDAD SANITARIA	4.330.155,99	3.779.247,78	3.778.211,89	3.777.461,51	750,38

PARTE II - EJECUCIÓN DEL PRESUPUESTO DE GASTOS

CÓDIGO	G. Función/Programa	CRÉDITOS DEFINITIVOS	GASTOS COMPROMETIDOS	OBLIGACIONES RECONOCIDAS	PAGOS REALIZADOS	OBLIGACIONES PTES. DE PAGO
421A	DIRECCIÓN Y SERVICIOS GENERALES DE EDUCACIÓN Y CIENCIA	54.039.704,79	51.895.652,37	48.280.323,09	46.483.190,08	1.797.133,01
421B	FORMACIÓN PERMANENTE DEL PROFESO-RADO E INNOVACIÓN EDUCATIVA	21.103.160,56	16.051.952,98	14.865.082,82	14.863.757,82	1.325,00
422A	EDUCACIÓN INFANTIL Y PRIMARIA	818.677.851,68	802.739.628,27	723.569.789,30	698.121.471,59	25.448.317,71
422B	EDUCACIÓN SECUNDARIA, FORMACIÓN PROFESIONAL Y ENSEÑANZAS DE RÉGIMEN ESPECIAL	801.620.676,95	799.357.613,21	765.560.869,69	755.165.779,86	10.395.089,83
422C	ENSEÑANZA UNIVERSITARIA	213.098.329,17	207.928.752,02	196.904.776,05	123.466.045,82	73.438.730,23
422D	ATENCIÓN A LA DIVERSIDAD	120.528.083,34	119.549.624,48	118.360.343,56	117.968.933,69	391.409,87
422F	EDUCACIÓN PERMANENTE DE ADULTOS	30.642.429,36	26.366.358,66	23.216.250,46	22.759.239,43	457.011,03
423A	PROMOCIÓN EDUCATIVA	101.801.773,50	84.699.337,47	76.187.413,82	74.790.215,24	1.397.198,58
431A	PROMOCIÓN DE LA VIVIENDA	87.610.779,64	71.349.194,81	62.408.844,43	56.441.450,17	5.967.394,26
432A	GESTIÓN DEL URBANISMO	33.994.393,18	29.035.078,63	18.107.470,26	17.262.320,35	845.149,91
432B	PLANIFICACIÓN TERRITORIAL	11.312.891,96	10.537.960,15	7.289.743,32	6.967.275,99	322.467,33
441B	COORDINACIÓN HIDROLÓGICA	1.927.038,16	1.644.450,46	1.440.486,57	1.428.486,57	12.000,00
442B	ORDENACIÓN Y CONSERVACIÓN DEL MEDIO NATURAL	170.646.602,94	162.299.857,64	156.220.878,10	143.577.417,89	12.643.460,21
442C	GESTIÓN Y PROTECCIÓN DE ESPACIOS NATURALES	10.563.258,19	5.741.269,78	580.624,07	580.624,07	0,00
442D	CALIDAD AMBIENTAL	30.376.971,10	23.311.419,08	7.323.527,19	5.892.127,21	1.431.399,98
442E	PROMOCIÓN Y E. AMBIENTAL	22.265.767,93	18.911.331,95	16.227.114,95	15.741.093,34	486.021,61
442F	EVALUA AMBIENTAL Y CAMBIO	6.556.088,72	5.954.588,80	5.255.951,71	5.097.228,14	158.723,57
451A	DIRECCIÓN Y SERVICIOS GENERALES DE CULTURA, TURISMO Y ARTESANÍA	19.820.414,47	15.163.077,54	14.006.286,10	13.028.517,52	977.768,58
452A	LIBROS, ARCHIVOS Y BIBLIOTECAS	21.511.044,87	19.448.718,31	18.338.976,51	16.302.483,82	2.036.492,69

PARTE II - EJECUCIÓN DEL PRESUPUESTO DE GASTOS

CÓDIGO	G. Función/Programa	CRÉDITOS DEFINITIVOS	GASTOS COMPROMETIDOS	OBLIGACIONES RECONOCIDAS	PAGOS REALIZADOS	OBLIGACIONES PTES. DE PAGO
455A	GESTIÓN CULTURAL	24.208.707,04	23.360.256,77	15.036.582,37	10.836.508,86	4.200.073,51
457A	INFRAESTRUCTURA, FOMENTO Y APOYO AL DEPORTE	41.210.309,81	37.654.801,40	24.240.782,09	21.486.008,94	2.754.773,15
458A	PATRIMONIO ARTÍSTICO Y MUSEOS	36.522.413,99	31.483.134,40	22.844.088,83	20.416.024,68	2.428.064,15
5	PRODUCCIÓN DE BIENES PÚBLICOS DE CARÁCTER ECONÓMICO	696.455.706,77	646.553.817,24	505.849.893,22	447.180.081,38	58.669.811,84
511A	DIRECCIÓN Y SERVICIOS GENERALES DE ORDENACIÓN TERRITORIAL Y VIVIENDA	20.517.242,31	19.186.190,17	18.360.112,32	17.696.167,30	663.945,02
512A	CREACIÓN DE INFRAESTRUCTURA HIDRÁU-LICA	44.403.011,90	41.047.513,56	30.024.394,16	26.092.592,07	3.931.802,09
513A	CREACIÓN DE INFRAESTRUCTURAS DE CARRETERAS	189.066.633,65	180.511.771,28	170.693.009,11	132.476.629,01	38.216.380,10
513B	CONSERVACIÓN Y EXPLOTACIÓN DE CA-RRETERAS	80.868.109,21	80.007.974,83	57.008.459,95	54.698.595,20	2.309.864,75
513C	ORDENACIÓN E INSPECCIÓN DEL TRANS-PORTE	24.497.528,15	23.282.845,37	20.657.571,49	20.160.855,58	496.715,91
521A	TELECOMUNICACIONES	108.170.854,93	103.562.492,30	81.648.108,51	81.435.874,86	212.233,65
521B	DESARROLLO DE LA SOCIEDAD DE LA INFORMACIÓN	49.917.511,58	46.155.688,45	18.594.675,02	16.662.822,50	1.931.852,52
531A	REGADÍOS Y EXPLOTACIONES AGRARIAS	67.639.669,44	64.453.775,33	56.502.826,19	56.183.315,91	319.510,28
541B	INVESTIGACIÓN, INNOVACIÓN Y DESARRO-LLO TECNOLÓGICO	62.333.038,30	51.233.957,95	27.774.068,48	18.377.709,69	9.396.358,79
541C	INVESTIGACIÓN EXPERIMENTACIÓN AGRA-RIA	10.288.014,97	6.428.974,59	5.865.958,83	5.842.424,07	23.534,76
541E	INVESTIGACIÓN SANITARIA	12.420.722,53	11.528.204,90	9.940.838,59	9.648.771,03	292.067,56
541F	FOMENTO DE LA INNOV. TECN	19.191.531,02	13.656.878,02	7.410.382,95	6.534.836,54	875.546,41
541G	INVESTIGAC MEDIOAMBIENTAL	5.740.490,00	5.242.657,73	1.293.194,62	1.293.194,62	0,00
541I	INVESTIGACIÓN CARTOGRÁFIC	1.401.348,78	254.892,76	76.293,00	76.293,00	0,00
6	REGULACIÓN ECONÓMICA DE CARÁCTER GENERAL	97.135.047,33	65.518.108,31	64.389.282,44	59.899.544,16	4.489.738,28

PARTE II - EJECUCIÓN DEL PRESUPUESTO DE GASTOS

CÓDIGO	G. Función/Programa	CRÉDITOS DEFINITIVOS	GASTOS COMPROMETIDOS	OBLIGACIONES RECONOCIDAS	PAGOS REALIZADOS	OBLIGACIONES PTES. DE PAGO
611A	DIRECCIÓN Y SERVICIOS GENERALES DE VICEPRESIDENCIA Y ECONOMÍA YHACIENDA	15.996.144,08	13.818.472,45	13.278.437,74	12.886.854,73	391.583,01
612A	PLANIFICACIÓN ECONÓMICA	2.190.795,99	1.676.723,02	1.335.813,02	1.335.813,02	0,00
612B	PROGRAMACIÓN Y CONTROL PRESUPUES-TARIO	1.026.423,63	1.008.946,53	1.008.946,53	906.986,53	101.960,00
612C	CONTROL INTERNO Y CONTABILIDAD PÚBLICA	8.483.011,07	8.373.315,59	8.288.323,06	8.226.215,86	62.107,20
612D	ADMINISTRACIÓN DEL PATRIMONIO	18.595.216,59	18.563.539,01	18.553.951,35	18.531.941,75	22.009,60
612E	ECONOMÍA Y GESTIÓN DE FONDOS EURO-PEOS	1.327.074,73	1.323.638,64	1.220.303,63	808.390,11	411.913,52
613A	GESTIÓN TRIBUTARIA	16.714.351,49	16.642.802,65	16.617.995,62	13.228.797,68	3.389.197,94
631A	GESTIÓN FINANCIERA	3.964.695,90	3.914.589,69	3.889.430,76	3.778.463,75	110.967,01
633A	IMPREVISTOS Y FUNCIONES NO CLASIFI-CADAS	28.641.252,15	0,00	0,00	0,00	0,00
680A	DEFENSA DE LA COMPETENCIA	196.081,70	196.080,73	196.080,73	196.080,73	0,00
7	REGULACIÓN ECONÓMICA DE SECTORES PRODUCTIVOS	1.594.083.646,02	1.478.843.551,89	1.325.928.109,70	1.310.297.311,24	15.630.798,46
711A	DIRECCIÓN Y SERVICIOS GENERALES DE AGRICULTURA Y DESARROLLO RURAL	42.572.874,08	36.962.439,80	34.215.561,74	33.467.761,13	747.800,61
713A	PRODUCCIÓN VEGETAL	51.604.035,26	44.437.439,17	38.795.057,25	38.660.330,65	134.726,60
713B	PRODUCCIÓN ANIMAL	80.044.472,15	53.502.826,66	45.456.229,07	44.570.688,31	885.540,76
716A	COOPERATIVISMO, COMERCIALIZACIÓN E INDUSTRIALIZACIÓN AGRARIA	133.034.473,48	105.958.643,98	43.587.439,06	42.396.179,97	1.191.259,09
717A	PROMOCIÓN Y DESARROLLO RURAL	66.878.252,45	57.410.318,69	32.143.099,67	30.486.190,31	1.656.909,36
718A	POLÍTICA AGRARIA COMUNITARIA	1.050.001.753,16	1.040.151.327,64	1.039.255.229,74	1.038.260.451,49	994.778,25
721A	DIRECCIÓN Y SERVICIOS GENERALES DE INDUSTRIA, ENER	14.471.928,95	13.596.809,26	12.544.295,67	12.227.724,92	316.570,75
722A	POLÍTICA INDUSTRIAL Y ENERGÉTICA	38.611.124,96	22.425.331,55	13.029.838,32	10.150.716,62	2.879.121,70

PARTE II - EJECUCIÓN DEL PRESUPUESTO DE GASTOS

CÓDIGO	G. Función/Programa	CRÉDITOS DEFINITIVOS	GASTOS COMPROMETIDOS	OBLIGACIONES RECONOCIDAS	PAGOS REALIZADOS	OBLIGACIONES PTES. DE PAGO
724A	PROMOCIÓN Y DESARROLLO EMPRESARIAL	65.093.120,20	58.943.438,30	26.869.672,23	23.369.880,84	3.499.791,39
751C	ORDENACIÓN Y PROMOCIÓN DEL TURISMO	24.807.819,37	21.784.849,22	17.281.139,76	14.491.893,39	2.789.246,37
751D	ORDENACIÓN DE ARTESANÍA	4.031.426,19	3.546.456,81	3.405.516,72	3.066.281,70	339.235,02
751E	ORDENACIÓN Y PROMOCIÓN DEL COMERCIO	22.932.365,77	20.123.670,81	19.345.030,47	19.149.211,91	195.818,56
	Total	10.295.174.990,88	9.304.413.395,06	8.618.010.679,56	8.297.832.041,58	320.178.637,98

4.4.3. CONTRATACIÓN ADMINISTRATIVA

CONTRATACIÓN ADMINISTRATIVA

SECCIÓN 05: CONSEJO ECONÓMICO Y SOCIAL

Procedimiento adjudicación Tipo de contrato			Obras	Suministros	Servicios	Concesión de Obra Pública	Gestión Servicios Públicos	Administrativos Especiales	Colaboración Sector Público y Privado	Privados	TOTAL
Abierto	Criterio Precio	Nº									
		Importe									
	Múltiples Criterios	Nº			1						1
		Importe			80.279,74						80.279,74
Restringido	Criterio Precio	Nº									
		Importe									
	Múltiples Criterios	Nº									
		Importe									
Negociado	Con Publicidad	Nº									
		Importe									
	Sin Publicidad	Nº									
		Importe									
Diálogo Competitivo		Nº									
		Importe									
Concurso de Proyectos		Nº									
		Importe									
Adquisición Centralizada		Nº									
		Importe									
TOTAL		Nº			1						1
		Importe			80.279,74						80.279,74

CONTRATACIÓN ADMINISTRATIVA

SECCIÓN 11: PRESIDENCIA DE LA JUNTA

Procedimiento adjudicación / Tipo de contrato			Obras	Suministros	Servicios	Concesión de Obra Pública	Gestión Servicios Públicos	Administrativos Especiales	Colaboración Sector Público y Privado	Privados	TOTAL
Abierto	Criterio Precio	Nº									
		Importe									
	Múltiples Criterios	Nº									
		Importe									
Restringido	Criterio Precio	Nº									
		Importe									
	Múltiples Criterios	Nº									
		Importe									
Negociado	Con Publicidad	Nº									
		Importe									
	Sin Publicidad	Nº									
		Importe									
Diálogo Competitivo		Nº									
		Importe									
Concurso de Proyectos		Nº									
		Importe									
Adquisición Centralizada		Nº		1							1
		Importe		29.104,40							29.104,40
TOTAL		Nº		1							1
		Importe		29.104,40							29.104,40

CONTRATACIÓN ADMINISTRATIVA

SECCIÓN 15: VICEPRESIDENCIA Y ECONOMÍA Y HACIENDA

Procedimiento adjudicación / Tipo de contrato			Obras	Suministros	Servicios	Concesión de Obra Pública	Gestión Servicios Públicos	Administrativos Especiales	Colaboración Sector Público y Privado	Privados	TOTAL
Abierto	Criterio Precio	Nº									
		Importe									
	Múltiples Criterios	Nº		1	4						5
		Importe		175.757,46	611.310,25						787.067,71
Restringido	Criterio Precio	Nº									
		Importe									
	Múltiples Criterios	Nº									
		Importe									
Negociado	Con Publicidad	Nº			1						1
		Importe			563.988,62						563.988,62
	Sin Publicidad	Nº		1	8						9
		Importe		1.465.461,44	1.381.757,98						2.847.219,42
Diálogo Competitivo		Nº									
		Importe									
Concurso de Proyectos		Nº									
		Importe									
Adquisición Centralizada		Nº									
		Importe									
TOTAL		Nº		2	13						15
		Importe		1.641.218,90	2.557.056,85						4.198.275,75

CONTRATACIÓN ADMINISTRATIVA

SECCIÓN 17: ORDENACIÓN DEL TERRITORIO Y VIVIENDA

Procedimiento adjudicación Tipo de contrato			Obras	Suministros	Servicios	Concesión de Obra Pública	Gestión Servicios Públicos	Administrativos Especiales	Colaboración Sector Público y Privado	Privados	TOTAL
Abierto	Criterio Precio	Nº									
		Importe									
	Múltiples Criterios	Nº	18		19						37
		Importe	6.741.162,20		41.040.308,10						47.781.470,30
Restringido	Criterio Precio	Nº									
		Importe									
	Múltiples Criterios	Nº									
		Importe									
Negociado	Con Publicidad	Nº									
		Importe									
	Sin Publicidad	Nº	6	4	16						26
		Importe	777.016,18	96.683,87	818.243,66						1.691.943,71
Diálogo Competitivo		Nº									
		Importe									
Concurso de Proyectos		Nº									
		Importe									
Adquisición Centralizada		Nº									
		Importe									
TOTAL		Nº	24	4	35						63
		Importe	7.518.178,38	96.683,87	41.858.551,76						49.473.414,01

CONTRATACIÓN ADMINISTRATIVA

SECCIÓN 18: EDUCACIÓN Y CIENCIA

Procedimiento adjudicación Tipo de contrato			Obras	Suministros	Servicios	Concesión de Obra Pública	Gestión Servicios Públicos	Administrativos Especiales	Colaboración Sector Público y Privado	Privados	TOTAL
Abierto	Criterio Precio	Nº									
		Importe									
	Múltiples Criterios	Nº	18	19	158		**3**	27		2	**227**
		Importe	31.768.327,28	14.640.141,04	22.584.689,39		**952.147,32**	99.267,02		232.250,00	**70.276.822,05**
Restringido	Criterio Precio	Nº									
		Importe									
	Múltiples Criterios	Nº									
		Importe									
Negociado	Con Publicidad	Nº		7	5			1			**13**
		Importe		288.094,10	451.207,00			2.987,60			**742.288,70**
	Sin Publicidad	Nº	4	29	85			25		1	**144**
		Importe	518.303,65	3.885.601,14	3.852.231,16			69.264,28		38.610,00	**8.364.010,23**
Diálogo Competitivo		Nº									
		Importe									
Concurso de Proyectos		Nº									
		Importe									
Adquisición Centralizada		Nº									
		Importe									
TOTAL		Nº	**22**	**55**	**248**		**3**	**53**		**3**	**384**
		Importe	**32.286.630,93**	**18.813.836,28**	**26.888.127,55**		**952.147,32**	**171.518,90**		**270.860,00**	**79.383.120,98**

CONTRATACIÓN ADMINISTRATIVA

SECCIÓN 19: TRABAJO Y EMPLEO

Procedimiento adjudicación / Tipo de contrato			Obras	Suministros	Servicios	Concesión de Obra Pública	Gestión Servicios Públicos	Administrativos Especiales	Colaboración Sector Público y Privado	Privados	TOTAL
Abierto	Criterio Precio	Nº									
		Importe									
	Múltiples Criterios	Nº			1						1
		Importe			86.355,04						86.355,04
Restringido	Criterio Precio	Nº									
		Importe									
	Múltiples Criterios	Nº									
		Importe									
Negociado	Con Publicidad	Nº									
		Importe									
	Sin Publicidad	Nº			3						3
		Importe			118.881,16						118.881,16
Diálogo Competitivo		Nº									
		Importe									
Concurso de Proyectos		Nº									
		Importe									
Adquisición Centralizada		Nº									
		Importe									
TOTAL		Nº			4						4
		Importe			205.236,20						205.236,20

CONTRATACIÓN ADMINISTRATIVA

SECCIÓN 20: INDUSTRIA ENERGÍA Y MEDIO AMBIENTE

Procedimiento adjudicación / Tipo de contrato			Obras	Suministros	Servicios	Concesión de Obra Pública	Gestión Servicios Públicos	Administrativos Especiales	Colaboración Sector Público y Privado	Privados	TOTAL
Abierto	Criterio Precio	Nº		3	2						5
		Importe		554.069,00	215.390,78						769.459,78
	Múltiples Criterios	Nº	2	4	11		3	1			21
		Importe	2.741.593,82	2.134.339,83	5.228.402,11			15.845.301,84			25.949.637,60
Restringido	Criterio Precio	Nº									
		Importe									
	Múltiples Criterios	Nº									
		Importe									
Negociado	Con Publicidad	Nº									
		Importe									
	Sin Publicidad	Nº	1	4	7						12
		Importe	144.278,75	641.310,25	532.500,34						1.318.089,34
Diálogo Competitivo		Nº			3						3
		Importe			79.739.583,64						79.739.583,64
Concurso de Proyectos		Nº									
		Importe									
Adquisición Centralizada		Nº									
		Importe									
TOTAL		Nº	3	11	23		3	1			41
		Importe	2.885.872,57	3.329.719,08	85.715.876,87			15.845.301,84			107.776.770,36

CONTRATACIÓN ADMINISTRATIVA

SECCIÓN 21: AGRICULTURA Y DESARROLLO RURAL

Procedimiento adjudicación Tipo de contrato			Obras	Suministros	Servicios	Concesión de Obra Pública	Gestión Servicios Públicos	Administrativos Especiales	Colaboración Sector Público y Privado	Privados	TOTAL
Abierto	Criterio Precio	Nº		3							3
		Importe		789.639,34							789.639,34
	Múltiples Criterios	Nº	1	3	22						26
		Importe	218.066,31	184.974,01	3.603.460,32						4.006.500,64
Restringido	Criterio Precio	Nº									
		Importe									
	Múltiples Criterios	Nº			3						3
		Importe			552.255,83						552.255,83
Negociado	Con Publicidad	Nº	1								1
		Importe	90.714,02								90.714,02
	Sin Publicidad	Nº	13	7	4					5	29
		Importe	1.064.895,04	948.885,17	102.186,06					606.080,00	2.722.046,27
Diálogo Competitivo		Nº									
		Importe									
Concurso de Proyectos		Nº									
		Importe									
Adquisición Centralizada		Nº									
		Importe									
TOTAL		Nº	15	13	29					5	62
		Importe	1.373.675,37	1.923.498,52	4.257.902,21					606.080,00	8.161.156,10

CONTRATACIÓN ADMINISTRATIVA

SECCIÓN 22: ADMINISTRACIONES PÚBLICAS Y JUSTICIA

Procedimiento adjudicación Tipo de contrato			Obras	Suministros	Servicios	Concesión de Obra Pública	Gestión Servicios Públicos	Administrativos Especiales	Colaboración Sector Público y Privado	Privados	TOTAL
Abierto	Criterio Precio	Nº									
		Importe									
	Múltiples Criterios	Nº		2	14					1	**17**
		Importe		317.598,72	26.178.518,76						**26.496.117,48**
Restringido	Criterio Precio	Nº									
		Importe									
	Múltiples Criterios	Nº									
		Importe									
Negociado	Con Publicidad	Nº									
		Importe									
	Sin Publicidad	Nº		4	10						**14**
		Importe		238.178,86	792.556,97						**1.030.735,83**
Diálogo Competitivo		Nº									
		Importe									
Concurso de Proyectos		Nº									
		Importe									
Adquisición Centralizada		Nº		3							**3**
		Importe		80.328,65							**80.328,65**
TOTAL		**Nº**		**9**	**24**					**1**	**34**
		Importe		**636.106,23**	**26.971.075,73**						**27.607.181,96**

CONTRATACIÓN ADMINISTRATIVA

SECCIÓN 24: CULTURA, TURISMO Y ARTESANÍA

Procedimiento adjudicación Tipo de contrato			Obras	Suministros	Servicios	Concesión de Obra Pública	Gestión Servicios Públicos	Administrativos Especiales	Colaboración Sector Público y Privado	Privados	TOTAL
Abierto	Criterio Precio	Nº									
		Importe									
	Múltiples Criterios	Nº	2	2	19						**23**
		Importe	134.523,31	137.007,29	6.738.048,12						**7.009.578,72**
Restringido	Criterio Precio	Nº									
		Importe									
	Múltiples Criterios	Nº									
		Importe									
Negociado	Con Publicidad	Nº								1	**1**
		Importe								22.525,00	**22.525,00**
	Sin Publicidad	Nº	2	5	27					95	**129**
		Importe	813.244,52	200.254,85	1.747.652,32					3.418.439,60	**6.179.591,29**
Diálogo Competitivo		Nº									
		Importe									
Concurso de Proyectos		Nº									
		Importe									
Adquisición Centralizada		Nº									
		Importe									
TOTAL		Nº	**4**	**7**	**46**					**96**	**153**
		Importe	**947.767,83**	**337.262,14**	**8.485.700,44**					**3.440.964,60**	**13.211.695,01**

CONTRATACIÓN ADMINISTRATIVA

SECCIÓN 27: SALUD Y BIENESTAR SOCIAL

Procedimiento adjudicación / Tipo de contrato			Obras	Suministros	Servicios	Concesión de Obra Pública	Gestión Servicios Públicos	Administrativos Especiales	Colaboración Sector Público y Privado	Privados	TOTAL
Abierto	Criterio Precio	Nº		32							32
		Importe		794.831,04							794.831,04
	Múltiples Criterios	Nº	10	26	19		4				59
		Importe	10.999.493,07	15.569.555,40	19.937.950,43		4.865.590,28				51.372.589,18
Restringido	Criterio Precio	Nº									
		Importe									
	Múltiples Criterios	Nº					1				1
		Importe					121.826,80				121.826,80
Negociado	Con Publicidad	Nº		2							2
		Importe		158.797,00							158.797,00
	Sin Publicidad	Nº	2	24	10						36
		Importe	290.157,16	737.602,48	505.804,74						1.533.564,38
Diálogo Competitivo		Nº									
		Importe									
Concurso de Proyectos		Nº									
		Importe									
Adquisición Centralizada		Nº									
		Importe									
TOTAL		Nº	12	84	29		5				130
		Importe	11.289.650,23	17.260.785,92	20.443.755,17		4.987.417,08				53.981.608,40

CONTRATACIÓN ADMINISTRATIVA

JUNTA DE COMUNIDADES DE CASTILLA-LA MANCHA

Procedimiento adjudicación Tipo de contrato			Obras	Suministros	Servicios	Concesión de Obra Pública	Gestión Servicios Públicos	Administrativos Especiales	Colaboración Sector Público y Privado	Privados	TOTAL
Abierto	Criterio Precio	Nº		38	2						40
		Importe		2.138.539,38	215.390,78						2.353.930,16
	Múltiples Criterios	Nº	51	57	268		10	28		3	417
		Importe	52.603.165,99	33.159.373,75	126.089.322,26		5.817.737,60	15.944.568,86		232.250,00	233.846.418,46
Restringido	Criterio Precio	Nº									
		Importe									
	Múltiples Criterios	Nº			3		1				4
		Importe			552.255,83		121.826,80				674.082,63
Negociado	Con Publicidad	Nº	1	9	6			1		1	18
		Importe	90.714,02	446.891,10	1.015.195,62			2.987,60		22.525,00	1.578.313,34
	Sin Publicidad	Nº	28	78	170			25		101	402
		Importe	3.607.895,30	8.213.978,06	9.851.814,39			69.264,28		4.063.129,60	25.806.081,63
Diálogo Competitivo		Nº			3						3
		Importe			79.739.583,64						79.739.583,64
Concurso de Proyectos		Nº									
		Importe									
Adquisición Centralizada		Nº		4							4
		Importe		109.433,05							109.433,05
TOTAL		Nº	80	186	452		11	54		105	888
		Importe	56.301.775,31	44.068.215,34	217.463.562,52		5.939.564,40	16.016.820,74		4.317.904,60	344.107.842,91

4.4.4. ADJUDICATARIOS QUE SUPERAN EL 5% DEL TOTAL ADJUDICADO



ADJUDICATARIOS QUE SUPERAN EL 5% DEL TOTAL ADJUDICADO EN 2010

JUNTA DE COMUNIDADES DE CASTILLA-LA MANCHA

ADJUDICATARIO	N.I.F.	TIPO DE CONTRATO	IMPORTE TOTAL
UTE TELEFONICA -TELEFONICA MOVILES	U85892545	Servicios	79.739.583,64
SOCIEDAD ESTATAL CORREOS Y TELEGRAFOS	A83052407	Servicios	21.121.101,78

4.4.5. OBLIGACIONES DE PRESUPUESTOS CERRADOS

OBLIGACIONES DE PRESUPUESTOS CERRADOS

Sección	04	CONSEJO CONSULTIVO
Órgano Gestor	0401	CONSEJO CONSULTIVO
Programa	112B	ALTO ASESORAMIENTO DE LA COMUNIDAD AUTÓNOMA

CÓDIGO	Capítulo/Artículo	OBLIGACIONES PTES A 1 DE ENERO	RECTIFICACIONES ANULACIONES	TOTAL OBLIGACIONES	PAGOS REALIZADOS	OBLIGACIONES PTES A 31 DE DICIEMBRE
2	GASTOS EN BIENES CORRIENTES Y SERVICIOS	208,80	0,00	208,80	208,80	0,00
22	MATERIALES, SUMINISTROS Y OTROS	208,80	0,00	208,80	208,80	0,00
	Total Operaciones Corrientes	208,80	0,00	208,80	208,80	0,00
	Total operaciones no financieras	208,80	0,00	208,80	208,80	0,00
	Total Programa	208,80	0,00	208,80	208,80	0,00
	Total Órgano Gestor	208,80	0,00	208,80	208,80	0,00
	Total Sección	208,80	0,00	208,80	208,80	0,00

OBLIGACIONES DE PRESUPUESTOS CERRADOS

Sección	05	CONSEJO ECONÓMICO Y SOCIAL
Órgano Gestor	0501	CONSEJO ECONÓMICO Y SOCIAL
Programa	112D	ASESORAMIENTO DE LA COMUNIDAD AUTÓNOMA EN MATERIA SOCIAL, ECONÓMICA Y LABORAL

CÓDIGO	Capítulo/Artículo	OBLIGACIONES PTES A 1 DE ENERO	RECTIFICACIONES ANULACIONES	TOTAL OBLIGACIONES	PAGOS REALIZADOS	OBLIGACIONES PTES A 31 DE DICIEMBRE
2	GASTOS EN BIENES CORRIENTES Y SERVICIOS	5.554,99	0,00	5.554,99	5.554,99	0,00
22	MATERIALES, SUMINISTROS Y OTROS	5.554,99	0,00	5.554,99	5.554,99	0,00
	Total Operaciones Corrientes	5.554,99	0,00	5.554,99	5.554,99	0,00
	Total operaciones no financieras	5.554,99	0,00	5.554,99	5.554,99	0,00
	Total Programa	5.554,99	0,00	5.554,99	5.554,99	0,00
	Total Órgano Gestor	5.554,99	0,00	5.554,99	5.554,99	0,00
	Total Sección	5.554,99	0,00	5.554,99	5.554,99	0,00

OBLIGACIONES DE PRESUPUESTOS CERRADOS

Sección	11	PRESIDENCIA DE LA JUNTA
Órgano Gestor	1102	CONSEJERIA DE PRESIDENCIA
Programa	112A	PRESIDENCIA DE LA JUNTA DE COMUNIDADES DE CASTILLA-LA MANCHA

CÓDIGO	Capítulo/Artículo	OBLIGACIONES PTES A 1 DE ENERO	RECTIFICACIONES ANULACIONES	TOTAL OBLIGACIONES	PAGOS REALIZADOS	OBLIGACIONES PTES A 31 DE DICIEMBRE
7	TRANSFERENCIAS DE CAPITAL	429.500,00	0,00	429.500,00	429.500,00	0,00
71	A ORGANISMOS AUTÓNOMOS DE LA JUNTA	429.500,00	0,00	429.500,00	429.500,00	0,00
	Total Operaciones de Capital	429.500,00	0,00	429.500,00	429.500,00	0,00
	Total operaciones no financieras	429.500,00	0,00	429.500,00	429.500,00	0,00
	Total Programa	429.500,00	0,00	429.500,00	429.500,00	0,00
	Total Órgano Gestor	429.500,00	0,00	429.500,00	429.500,00	0,00

OBLIGACIONES DE PRESUPUESTOS CERRADOS

Sección	11	PRESIDENCIA DE LA JUNTA
Órgano Gestor	1104	SECRETARÍA GENERAL DE LA PRESIDENCIA
Programa	112A	PRESIDENCIA DE LA JUNTA DE COMUNIDADES DE CASTILLA-LA MANCHA

CÓDIGO	Capítulo/Artículo	OBLIGACIONES PTES A 1 DE ENERO	RECTIFICACIONES ANULACIONES	TOTAL OBLIGACIONES	PAGOS REALIZADOS	OBLIGACIONES PTES A 31 DE DICIEMBRE
2	GASTOS EN BIENES CORRIENTES Y SERVICIOS	5.602,11	0,00	5.602,11	5.602,11	0,00
22	MATERIALES, SUMINISTROS Y OTROS	5.602,11	0,00	5.602,11	5.602,11	0,00
4	TRANSFERENCIAS CORRIENTES	24.400,00	0,00	24.400,00	24.400,00	0,00
48	A FAMILIAS E INSTITUCIONES SIN FIN DE LUCRO	24.400,00	0,00	24.400,00	24.400,00	0,00
	Total Operaciones Corrientes	30.002,11	0,00	30.002,11	30.002,11	0,00
7	TRANSFERENCIAS DE CAPITAL	81.484,80	0,00	81.484,80	81.484,80	0,00
76	A CORPORACIONES LOCALES	71.984,80	0,00	71.984,80	71.984,80	0,00
78	A FAMILIAS E INSTITUCIONES SIN FIN DE LUCRO	9.500,00	0,00	9.500,00	9.500,00	0,00
	Total Operaciones de Capital	81.484,80	0,00	81.484,80	81.484,80	0,00
	Total operaciones no financieras	111.486,91	0,00	111.486,91	111.486,91	0,00
	Total Programa	111.486,91	0,00	111.486,91	111.486,91	0,00
	Total Órgano Gestor	111.486,91	0,00	111.486,91	111.486,91	0,00
	Total Sección	540.986,91	0,00	540.986,91	540.986,91	0,00

OBLIGACIONES DE PRESUPUESTOS CERRADOS

Sección	15	VICEPRESIDENCIA Y ECONOMÍA Y HACIENDA
Órgano Gestor	1502	SECRETARÍA GENERAL
Programa	521B	DESARROLLO DE LA SOCIEDAD DE LA INFORMACIÓN

CÓDIGO	Capítulo/Artículo	OBLIGACIONES PTES A 1 DE ENERO	RECTIFICACIONES ANULACIONES	TOTAL OBLIGACIONES	PAGOS REALIZADOS	OBLIGACIONES PTES A 31 DE DICIEMBRE
6	INVERSIONES REALES	32.460,28	0,00	32.460,28	32.460,28	0,00
60	PROYECTOS DE INVERSIÓN NUEVA	32.460,28	0,00	32.460,28	32.460,28	0,00
	Total Operaciones de Capital	32.460,28	0,00	32.460,28	32.460,28	0,00
	Total operaciones no financieras	32.460,28	0,00	32.460,28	32.460,28	0,00
	Total Programa	32.460,28	0,00	32.460,28	32.460,28	0,00

OBLIGACIONES DE PRESUPUESTOS CERRADOS

Sección	15	VICEPRESIDENCIA Y ECONOMÍA Y HACIENDA
Órgano Gestor	1502	SECRETARÍA GENERAL
Programa	611A	DIRECCIÓN Y SERVICIOS GENERALES DE VICEPRESIDENCIA Y ECONOMÍA YHACIENDA

CÓDIGO	Capítulo/Artículo	OBLIGACIONES PTES A 1 DE ENERO	RECTIFICACIONES ANULACIONES	TOTAL OBLIGACIONES	PAGOS REALIZADOS	OBLIGACIONES PTES A 31 DE DICIEMBRE
1	GASTOS DE PERSONAL	787,87	0,00	787,87	787,87	0,00
16	CUOTAS, PRESTACIONES Y GASTOS SOCIALES A CARGO DEL EMPLEADOR	787,87	0,00	787,87	787,87	0,00
2	GASTOS EN BIENES CORRIENTES Y SERVICIOS	312.279,68	0,00	312.279,68	312.279,68	0,00
22	MATERIALES, SUMINISTROS Y OTROS	312.279,68	0,00	312.279,68	312.279,68	0,00
	Total Operaciones Corrientes	313.067,55	0,00	313.067,55	313.067,55	0,00
7	TRANSFERENCIAS DE CAPITAL	494.140,00	0,00	494.140,00	494.140,00	0,00
71	A ORGANISMOS AUTÓNOMOS DE LA JUNTA	494.140,00	0,00	494.140,00	494.140,00	0,00
	Total Operaciones de Capital	494.140,00	0,00	494.140,00	494.140,00	0,00
	Total operaciones no financieras	807.207,55	0,00	807.207,55	807.207,55	0,00
	Total Programa	807.207,55	0,00	807.207,55	807.207,55	0,00

OBLIGACIONES DE PRESUPUESTOS CERRADOS

Sección	15	VICEPRESIDENCIA Y ECONOMÍA Y HACIENDA
Órgano Gestor	1502	SECRETARÍA GENERAL
Programa	612D	ADMINISTRACIÓN DEL PATRIMONIO

CÓDIGO	Capítulo/Artículo	OBLIGACIONES PTES A 1 DE ENERO	RECTIFICACIONES ANULACIONES	TOTAL OBLIGACIONES	PAGOS REALIZADOS	OBLIGACIONES PTES A 31 DE DICIEMBRE
2	GASTOS EN BIENES CORRIENTES Y SERVICIOS	1.764,56	0,00	1.764,56	1.764,56	0,00
20	ARRENDAMIENTOS Y CÁNONES	1.447,76	0,00	1.447,76	1.447,76	0,00
22	MATERIALES, SUMINISTROS Y OTROS	316,80	0,00	316,80	316,80	0,00
	Total Operaciones Corrientes	1.764,56	0,00	1.764,56	1.764,56	0,00
	Total operaciones no financieras	1.764,56	0,00	1.764,56	1.764,56	0,00
	Total Programa	1.764,56	0,00	1.764,56	1.764,56	0,00
	Total Órgano Gestor	841.432,39	0,00	841.432,39	841.432,39	0,00

OBLIGACIONES DE PRESUPUESTOS CERRADOS

Sección	15	VICEPRESIDENCIA Y ECONOMÍA Y HACIENDA
Órgano Gestor	1503	DIRECCIÓN GENERAL DE ASUNTOS EUROPEOS
Programa	131A	COORDINACIÓN DE ASUNTOS EUROPEOS

CÓDIGO	Capítulo/Artículo	OBLIGACIONES PTES A 1 DE ENERO	RECTIFICACIONES ANULACIONES	TOTAL OBLIGACIONES	PAGOS REALIZADOS	OBLIGACIONES PTES A 31 DE DICIEMBRE
2	GASTOS EN BIENES CORRIENTES Y SERVICIOS	21.606,26	0,00	21.606,26	21.606,26	0,00
21	REPARACIONES, MANTENIMIENTO Y CONSERVACIÓN	707,60	0,00	707,60	707,60	0,00
22	MATERIALES, SUMINISTROS Y OTROS	20.898,66	0,00	20.898,66	20.898,66	0,00
4	TRANSFERENCIAS CORRIENTES	7.250,00	0,00	7.250,00	7.250,00	0,00
48	A FAMILIAS E INSTITUCIONES SIN FIN DE LUCRO	7.250,00	0,00	7.250,00	7.250,00	0,00
	Total Operaciones Corrientes	28.856,26	0,00	28.856,26	28.856,26	0,00
	Total operaciones no financieras	28.856,26	0,00	28.856,26	28.856,26	0,00
	Total Programa	28.856,26	0,00	28.856,26	28.856,26	0,00
	Total Órgano Gestor	28.856,26	0,00	28.856,26	28.856,26	0,00

OBLIGACIONES DE PRESUPUESTOS CERRADOS

Sección	15	VICEPRESIDENCIA Y ECONOMÍA Y HACIENDA
Órgano Gestor	1504	D.G. PRESUPUESTOS Y FONDOS COMUNITARIOS
Programa	612E	ECONOMÍA Y GESTIÓN DE FONDOS EUROPEOS

CÓDIGO	Capítulo/Artículo	OBLIGACIONES PTES A 1 DE ENERO	RECTIFICACIONES ANULACIONES	TOTAL OBLIGACIONES	PAGOS REALIZADOS	OBLIGACIONES PTES A 31 DE DICIEMBRE
2	GASTOS EN BIENES CORRIENTES Y SERVICIOS	57.188,80	0,00	57.188,80	57.188,80	0,00
22	MATERIALES, SUMINISTROS Y OTROS	57.188,80	0,00	57.188,80	57.188,80	0,00
	Total Operaciones Corrientes	57.188,80	0,00	57.188,80	57.188,80	0,00
	Total operaciones no financieras	57.188,80	0,00	57.188,80	57.188,80	0,00
	Total Programa	57.188,80	0,00	57.188,80	57.188,80	0,00
	Total Órgano Gestor	57.188,80	0,00	57.188,80	57.188,80	0,00

OBLIGACIONES DE PRESUPUESTOS CERRADOS

Sección	15	VICEPRESIDENCIA Y ECONOMÍA Y HACIENDA
Órgano Gestor	1505	INTERVENCIÓN GENERAL
Programa	521B	DESARROLLO DE LA SOCIEDAD DE LA INFORMACIÓN

CÓDIGO	Capítulo/Artículo	OBLIGACIONES PTES A 1 DE ENERO	RECTIFICACIONES ANULACIONES	TOTAL OBLIGACIONES	PAGOS REALIZADOS	OBLIGACIONES PTES A 31 DE DICIEMBRE
6	INVERSIONES REALES	564.645,42	0,00	564.645,42	564.645,42	0,00
60	PROYECTOS DE INVERSIÓN NUEVA	564.645,42	0,00	564.645,42	564.645,42	0,00
	Total Operaciones de Capital	564.645,42	0,00	564.645,42	564.645,42	0,00
	Total operaciones no financieras	564.645,42	0,00	564.645,42	564.645,42	0,00
	Total Programa	564.645,42	0,00	564.645,42	564.645,42	0,00

OBLIGACIONES DE PRESUPUESTOS CERRADOS

Sección	15	VICEPRESIDENCIA Y ECONOMÍA Y HACIENDA
Órgano Gestor	1505	INTERVENCIÓN GENERAL
Programa	612C	CONTROL INTERNO Y CONTABILIDAD PÚBLICA

CÓDIGO	Capítulo/Artículo	OBLIGACIONES PTES A 1 DE ENERO	RECTIFICACIONES ANULACIONES	TOTAL OBLIGACIONES	PAGOS REALIZADOS	OBLIGACIONES PTES A 31 DE DICIEMBRE
2	GASTOS EN BIENES CORRIENTES Y SERVICIOS	46.048,24	0,00	46.048,24	46.048,24	0,00
22	MATERIALES, SUMINISTROS Y OTROS	46.048,24	0,00	46.048,24	46.048,24	0,00
	Total Operaciones Corrientes	46.048,24	0,00	46.048,24	46.048,24	0,00
	Total operaciones no financieras	46.048,24	0,00	46.048,24	46.048,24	0,00
	Total Programa	46.048,24	0,00	46.048,24	46.048,24	0,00
	Total Órgano Gestor	610.693,66	0,00	610.693,66	610.693,66	0,00

OBLIGACIONES DE PRESUPUESTOS CERRADOS

Sección	15	VICEPRESIDENCIA Y ECONOMÍA Y HACIENDA
Órgano Gestor	1506	DIRECCIÓN GENERAL DE TRIBUTOS
Programa	613A	GESTIÓN TRIBUTARIA

CÓDIGO	Capítulo/Artículo	OBLIGACIONES PTES A 1 DE ENERO	RECTIFICACIONES ANULACIONES	TOTAL OBLIGACIONES	PAGOS REALIZADOS	OBLIGACIONES PTES A 31 DE DICIEMBRE
2	GASTOS EN BIENES CORRIENTES Y SERVICIOS	1.867,76	0,00	1.867,76	1.867,76	0,00
22	MATERIALES, SUMINISTROS Y OTROS	1.867,76	0,00	1.867,76	1.867,76	0,00
	Total Operaciones Corrientes	1.867,76	0,00	1.867,76	1.867,76	0,00
	Total operaciones no financieras	1.867,76	0,00	1.867,76	1.867,76	0,00
	Total Programa	1.867,76	0,00	1.867,76	1.867,76	0,00
	Total Órgano Gestor	1.867,76	0,00	1.867,76	1.867,76	0,00

OBLIGACIONES DE PRESUPUESTOS CERRADOS

Sección	15	VICEPRESIDENCIA Y ECONOMÍA Y HACIENDA
Órgano Gestor	1507	D.G. POLÍTICA FINANCIERA Y TESORERÍA
Programa	631A	GESTIÓN FINANCIERA

CÓDIGO	Capítulo/Artículo	OBLIGACIONES PTES A 1 DE ENERO	RECTIFICACIONES ANULACIONES	TOTAL OBLIGACIONES	PAGOS REALIZADOS	OBLIGACIONES PTES A 31 DE DICIEMBRE
2	GASTOS EN BIENES CORRIENTES Y SERVICIOS	89,88	0,00	89,88	89,88	0,00
22	MATERIALES, SUMINISTROS Y OTROS	89,88	0,00	89,88	89,88	0,00
	Total Operaciones Corrientes	89,88	0,00	89,88	89,88	0,00
	Total operaciones no financieras	89,88	0,00	89,88	89,88	0,00
	Total Programa	89,88	0,00	89,88	89,88	0,00
	Total Órgano Gestor	89,88	0,00	89,88	89,88	0,00

OBLIGACIONES DE PRESUPUESTOS CERRADOS

Sección	15	VICEPRESIDENCIA Y ECONOMÍA Y HACIENDA
Órgano Gestor	1508	D.G. DE PROMOCIÓN EMPRESARIAL Y COMERCIO
Programa	541F	FOMENTO DE LA INNOV. TECN

CÓDIGO	Capítulo/Artículo	OBLIGACIONES PTES A 1 DE ENERO	RECTIFICACIONES ANULACIONES	TOTAL OBLIGACIONES	PAGOS REALIZADOS	OBLIGACIONES PTES A 31 DE DICIEMBRE
4	TRANSFERENCIAS CORRIENTES	617.143,87	0,00	617.143,87	617.143,87	0,00
47	A EMPRESAS PRIVADAS	100.058,13	0,00	100.058,13	100.058,13	0,00
48	A FAMILIAS E INSTITUCIONES SIN FIN DE LUCRO	517.085,74	0,00	517.085,74	517.085,74	0,00
	Total Operaciones Corrientes	617.143,87	0,00	617.143,87	617.143,87	0,00
7	TRANSFERENCIAS DE CAPITAL	79.238,47	0,00	79.238,47	79.238,47	0,00
77	A EMPRESAS PRIVADAS	39.178,47	0,00	39.178,47	39.178,47	0,00
78	A FAMILIAS E INSTITUCIONES SIN FIN DE LUCRO	40.060,00	0,00	40.060,00	40.060,00	0,00
	Total Operaciones de Capital	79.238,47	0,00	79.238,47	79.238,47	0,00
	Total operaciones no financieras	696.382,34	0,00	696.382,34	696.382,34	0,00
	Total Programa	696.382,34	0,00	696.382,34	696.382,34	0,00

OBLIGACIONES DE PRESUPUESTOS CERRADOS

Sección	15	VICEPRESIDENCIA Y ECONOMÍA Y HACIENDA
Órgano Gestor	1508	D.G. DE PROMOCIÓN EMPRESARIAL Y COMERCIO
Programa	724A	PROMOCIÓN Y DESARROLLO EMPRESARIAL

CÓDIGO	Capítulo/Artículo	OBLIGACIONES PTES A 1 DE ENERO	RECTIFICACIONES ANULACIONES	TOTAL OBLIGACIONES	PAGOS REALIZADOS	OBLIGACIONES PTES A 31 DE DICIEMBRE
2	GASTOS EN BIENES CORRIENTES Y SERVICIOS	4.721,20	0,00	4.721,20	4.721,20	0,00
22	MATERIALES, SUMINISTROS Y OTROS	4.721,20	0,00	4.721,20	4.721,20	0,00
4	TRANSFERENCIAS CORRIENTES	1.377.857,60	0,00	1.377.857,60	1.377.857,60	0,00
47	A EMPRESAS PRIVADAS	1.377.857,60	0,00	1.377.857,60	1.377.857,60	0,00
	Total Operaciones Corrientes	1.382.578,80	0,00	1.382.578,80	1.382.578,80	0,00
7	TRANSFERENCIAS DE CAPITAL	2.565.965,17	0,00	2.565.965,17	2.565.965,17	0,00
77	A EMPRESAS PRIVADAS	2.565.965,17	0,00	2.565.965,17	2.565.965,17	0,00
	Total Operaciones de Capital	2.565.965,17	0,00	2.565.965,17	2.565.965,17	0,00
	Total operaciones no financieras	3.948.543,97	0,00	3.948.543,97	3.948.543,97	0,00
	Total Programa	3.948.543,97	0,00	3.948.543,97	3.948.543,97	0,00

OBLIGACIONES DE PRESUPUESTOS CERRADOS

Sección	15	VICEPRESIDENCIA Y ECONOMÍA Y HACIENDA
Órgano Gestor	1508	D.G. DE PROMOCIÓN EMPRESARIAL Y COMERCIO
Programa	751E	ORDENACIÓN Y PROMOCIÓN DEL COMERCIO

CÓDIGO	Capítulo/Artículo	OBLIGACIONES PTES A 1 DE ENERO	RECTIFICACIONES ANULACIONES	TOTAL OBLIGACIONES	PAGOS REALIZADOS	OBLIGACIONES PTES A 31 DE DICIEMBRE
4	TRANSFERENCIAS CORRIENTES	556.314,17	0,00	556.314,17	556.314,17	0,00
42	A EMPRESAS PÚBLICAS DE LA JUNTA Y OTROS ENTES PÚBLICOS	502.370,00	0,00	502.370,00	502.370,00	0,00
46	A CORPORACIONES LOCALES	42.000,00	0,00	42.000,00	42.000,00	0,00
48	A FAMILIAS E INSTITUCIONES SIN FIN DE LUCRO	11.944,17	0,00	11.944,17	11.944,17	0,00
	Total Operaciones Corrientes	556.314,17	0,00	556.314,17	556.314,17	0,00
7	TRANSFERENCIAS DE CAPITAL	166.650,00	0,00	166.650,00	166.650,00	0,00
72	A EMPRESAS PÚBLICAS DE LA JUNTA Y OTROS ENTES PÚBLICOS	166.650,00	0,00	166.650,00	166.650,00	0,00
	Total Operaciones de Capital	166.650,00	0,00	166.650,00	166.650,00	0,00
	Total operaciones no financieras	722.964,17	0,00	722.964,17	722.964,17	0,00
	Total Programa	722.964,17	0,00	722.964,17	722.964,17	0,00
	Total Órgano Gestor	5.367.890,48	0,00	5.367.890,48	5.367.890,48	0,00
	Total Sección	6.908.019,23	0,00	6.908.019,23	6.908.019,23	0,00

OBLIGACIONES DE PRESUPUESTOS CERRADOS

Sección	17	ORDENACIÓN DEL TERRITORIO Y VIVIENDA
Órgano Gestor	1702	SECRETARÍA GENERAL TÉCNICA
Programa	511A	DIRECCIÓN Y SERVICIOS GENERALES DE ORDENACIÓN TERRITORIAL Y VIVIENDA

CÓDIGO	Capítulo/Artículo	OBLIGACIONES PTES A 1 DE ENERO	RECTIFICACIONES ANULACIONES	TOTAL OBLIGACIONES	PAGOS REALIZADOS	OBLIGACIONES PTES A 31 DE DICIEMBRE
2	GASTOS EN BIENES CORRIENTES Y SERVICIOS	21.165,41	0,00	21.165,41	21.165,41	0,00
22	MATERIALES, SUMINISTROS Y OTROS	21.165,41	0,00	21.165,41	21.165,41	0,00
	Total Operaciones Corrientes	21.165,41	0,00	21.165,41	21.165,41	0,00
	Total operaciones no financieras	21.165,41	0,00	21.165,41	21.165,41	0,00
	Total Programa	21.165,41	0,00	21.165,41	21.165,41	0,00
	Total Órgano Gestor	21.165,41	0,00	21.165,41	21.165,41	0,00

OBLIGACIONES DE PRESUPUESTOS CERRADOS

Sección	17	ORDENACIÓN DEL TERRITORIO Y VIVIENDA
Órgano Gestor	1703	DIRECCIÓN GENERAL DE CARRETERAS
Programa	513B	CONSERVACIÓN Y EXPLOTACIÓN DE CARRETERAS

CÓDIGO	Capítulo/Artículo	OBLIGACIONES PTES A 1 DE ENERO	RECTIFICACIONES ANULACIONES	TOTAL OBLIGACIONES	PAGOS REALIZADOS	OBLIGACIONES PTES A 31 DE DICIEMBRE
6	INVERSIONES REALES	235,56	0,00	235,56	235,56	0,00
61	PROYECTOS DE INVERSIÓN DE REPOSICIÓN	235,56	0,00	235,56	235,56	0,00
	Total Operaciones de Capital	235,56	0,00	235,56	235,56	0,00
	Total operaciones no financieras	235,56	0,00	235,56	235,56	0,00
	Total Programa	235,56	0,00	235,56	235,56	0,00
	Total Órgano Gestor	235,56	0,00	235,56	235,56	0,00

OBLIGACIONES DE PRESUPUESTOS CERRADOS

Sección	17	ORDENACIÓN DEL TERRITORIO Y VIVIENDA
Órgano Gestor	1704	DIRECCIÓN GENERAL DE TRANSPORTES
Programa	513C	ORDENACIÓN E INSPECCIÓN DEL TRANSPORTE

CÓDIGO	Capítulo/Artículo	OBLIGACIONES PTES A 1 DE ENERO	RECTIFICACIONES ANULACIONES	TOTAL OBLIGACIONES	PAGOS REALIZADOS	OBLIGACIONES PTES A 31 DE DICIEMBRE
4	TRANSFERENCIAS CORRIENTES	5.616,00	0,00	5.616,00	5.616,00	0,00
47	A EMPRESAS PRIVADAS	5.616,00	0,00	5.616,00	5.616,00	0,00
	Total Operaciones Corrientes	5.616,00	0,00	5.616,00	5.616,00	0,00
	Total operaciones no financieras	5.616,00	0,00	5.616,00	5.616,00	0,00
	Total Programa	5.616,00	0,00	5.616,00	5.616,00	0,00
	Total Órgano Gestor	5.616,00	0,00	5.616,00	5.616,00	0,00

OBLIGACIONES DE PRESUPUESTOS CERRADOS

Sección	17	ORDENACIÓN DEL TERRITORIO Y VIVIENDA
Órgano Gestor	1705	DIRECCIÓN GENERAL DEL AGUA
Programa	512A	CREACIÓN DE INFRAESTRUCTURA HIDRÁULICA

CÓDIGO	Capítulo/Artículo	OBLIGACIONES PTES A 1 DE ENERO	RECTIFICACIONES ANULACIONES	TOTAL OBLIGACIONES	PAGOS REALIZADOS	OBLIGACIONES PTES A 31 DE DICIEMBRE
7	TRANSFERENCIAS DE CAPITAL	23.036,62	0,00	23.036,62	23.036,62	0,00
76	A CORPORACIONES LOCALES	23.036,62	0,00	23.036,62	23.036,62	0,00
	Total Operaciones de Capital	23.036,62	0,00	23.036,62	23.036,62	0,00
	Total operaciones no financieras	23.036,62	0,00	23.036,62	23.036,62	0,00
	Total Programa	23.036,62	0,00	23.036,62	23.036,62	0,00
	Total Órgano Gestor	23.036,62	0,00	23.036,62	23.036,62	0,00

OBLIGACIONES DE PRESUPUESTOS CERRADOS

Sección	17	ORDENACIÓN DEL TERRITORIO Y VIVIENDA
Órgano Gestor	1706	DIRECCIÓN GENERAL DE VIVIENDA
Programa	431A	PROMOCIÓN DE LA VIVIENDA

CÓDIGO	Capítulo/Artículo	OBLIGACIONES PTES A 1 DE ENERO	RECTIFICACIONES ANULACIONES	TOTAL OBLIGACIONES	PAGOS REALIZADOS	OBLIGACIONES PTES A 31 DE DICIEMBRE
4	TRANSFERENCIAS CORRIENTES	6.828,00	480,00-	6.348,00	6.348,00	0,00
48	A FAMILIAS E INSTITUCIONES SIN FIN DE LUCRO	6.828,00	480,00-	6.348,00	6.348,00	0,00
	Total Operaciones Corrientes	6.828,00	480,00-	6.348,00	6.348,00	0,00
	Total operaciones no financieras	6.828,00	480,00-	6.348,00	6.348,00	0,00
	Total Programa	6.828,00	480,00-	6.348,00	6.348,00	0,00
	Total Órgano Gestor	6.828,00	480,00-	6.348,00	6.348,00	0,00
	Total Sección	56.881,59	480,00-	56.401,59	56.401,59	0,00

OBLIGACIONES DE PRESUPUESTOS CERRADOS

Sección	18	EDUCACIÓN Y CIENCIA
Órgano Gestor	1802	SECRETARÍA GENERAL
Programa	421A	DIRECCIÓN Y SERVICIOS GENERALES DE EDUCACIÓN Y CIENCIA

CÓDIGO	Capítulo/Artículo	OBLIGACIONES PTES A 1 DE ENERO	RECTIFICACIONES ANULACIONES	TOTAL OBLIGACIONES	PAGOS REALIZADOS	OBLIGACIONES PTES A 31 DE DICIEMBRE
2	GASTOS EN BIENES CORRIENTES Y SERVICIOS	20.869,56	0,00	20.869,56	20.869,56	0,00
22	MATERIALES, SUMINISTROS Y OTROS	20.869,56	0,00	20.869,56	20.869,56	0,00
	Total Operaciones Corrientes	20.869,56	0,00	20.869,56	20.869,56	0,00
6	INVERSIONES REALES	95.000,00	0,00	95.000,00	95.000,00	0,00
60	PROYECTOS DE INVERSIÓN NUEVA	95.000,00	0,00	95.000,00	95.000,00	0,00
	Total Operaciones de Capital	95.000,00	0,00	95.000,00	95.000,00	0,00
	Total operaciones no financieras	115.869,56	0,00	115.869,56	115.869,56	0,00
	Total Programa	115.869,56	0,00	115.869,56	115.869,56	0,00

OBLIGACIONES DE PRESUPUESTOS CERRADOS

Sección	18	EDUCACIÓN Y CIENCIA
Órgano Gestor	1802	SECRETARÍA GENERAL
Programa	421B	FORMACIÓN PERMANENTE DEL PROFESORADO E INNOVACIÓN EDUCATIVA

CÓDIGO	Capítulo/Artículo	OBLIGACIONES PTES A 1 DE ENERO	RECTIFICACIONES ANULACIONES	TOTAL OBLIGACIONES	PAGOS REALIZADOS	OBLIGACIONES PTES A 31 DE DICIEMBRE
4	TRANSFERENCIAS CORRIENTES	750,00	0,00	750,00	750,00	0,00
48	A FAMILIAS E INSTITUCIONES SIN FIN DE LUCRO	750,00	0,00	750,00	750,00	0,00
	Total Operaciones Corrientes	750,00	0,00	750,00	750,00	0,00
	Total operaciones no financieras	750,00	0,00	750,00	750,00	0,00
	Total Programa	750,00	0,00	750,00	750,00	0,00

OBLIGACIONES DE PRESUPUESTOS CERRADOS

Sección	18	EDUCACIÓN Y CIENCIA
Órgano Gestor	1802	SECRETARÍA GENERAL
Programa	422F	EDUCACIÓN PERMANENTE DE ADULTOS

CÓDIGO	Capítulo/Artículo	OBLIGACIONES PTES A 1 DE ENERO	RECTIFICACIONES ANULACIONES	TOTAL OBLIGACIONES	PAGOS REALIZADOS	OBLIGACIONES PTES A 31 DE DICIEMBRE
4	TRANSFERENCIAS CORRIENTES	3.176,00	0,00	3.176,00	3.176,00	0,00
46	A CORPORACIONES LOCALES	3.176,00	0,00	3.176,00	3.176,00	0,00
	Total Operaciones Corrientes	3.176,00	0,00	3.176,00	3.176,00	0,00
	Total operaciones no financieras	3.176,00	0,00	3.176,00	3.176,00	0,00
	Total Programa	3.176,00	0,00	3.176,00	3.176,00	0,00

OBLIGACIONES DE PRESUPUESTOS CERRADOS

Sección	18	EDUCACIÓN Y CIENCIA
Órgano Gestor	1802	SECRETARÍA GENERAL
Programa	423A	PROMOCIÓN EDUCATIVA

CÓDIGO	Capítulo/Artículo	OBLIGACIONES PTES A 1 DE ENERO	RECTIFICACIONES ANULACIONES	TOTAL OBLIGACIONES	PAGOS REALIZADOS	OBLIGACIONES PTES A 31 DE DICIEMBRE
4	TRANSFERENCIAS CORRIENTES	46.592,97	0,00	46.592,97	46.592,97	0,00
46	A CORPORACIONES LOCALES	46.592,97	0,00	46.592,97	46.592,97	0,00
	Total Operaciones Corrientes	46.592,97	0,00	46.592,97	46.592,97	0,00
7	TRANSFERENCIAS DE CAPITAL	4.000,00	0,00	4.000,00	4.000,00	0,00
76	A CORPORACIONES LOCALES	4.000,00	0,00	4.000,00	4.000,00	0,00
	Total Operaciones de Capital	4.000,00	0,00	4.000,00	4.000,00	0,00
	Total operaciones no financieras	50.592,97	0,00	50.592,97	50.592,97	0,00
	Total Programa	50.592,97	0,00	50.592,97	50.592,97	0,00
	Total Órgano Gestor	170.388,53	0,00	170.388,53	170.388,53	0,00

OBLIGACIONES DE PRESUPUESTOS CERRADOS

Sección	18	EDUCACIÓN Y CIENCIA
Órgano Gestor	1804	DIRECCIÓN GENERAL DE PERSONAL DOCENTE
Programa	422A	EDUCACIÓN INFANTIL Y PRIMARIA

CÓDIGO	Capítulo/Artículo	OBLIGACIONES PTES A 1 DE ENERO	RECTIFICACIONES ANULACIONES	TOTAL OBLIGACIONES	PAGOS REALIZADOS	OBLIGACIONES PTES A 31 DE DICIEMBRE
1	GASTOS DE PERSONAL	11.436,41	0,00	11.436,41	11.436,41	0,00
16	CUOTAS, PRESTACIONES Y GASTOS SOCIALES A CARGO DEL EMPLEADOR	11.436,41	0,00	11.436,41	11.436,41	0,00
	Total Operaciones Corrientes	11.436,41	0,00	11.436,41	11.436,41	0,00
	Total operaciones no financieras	11.436,41	0,00	11.436,41	11.436,41	0,00
	Total Programa	11.436,41	0,00	11.436,41	11.436,41	0,00
	Total Órgano Gestor	11.436,41	0,00	11.436,41	11.436,41	0,00

OBLIGACIONES DE PRESUPUESTOS CERRADOS

Sección	18	EDUCACIÓN Y CIENCIA
Órgano Gestor	1807	VICECONSEJERÍA CIENCIA Y TECNOLOGÍA
Programa	422C	ENSEÑANZA UNIVERSITARIA

CÓDIGO	Capítulo/Artículo	OBLIGACIONES PTES A 1 DE ENERO	RECTIFICACIONES ANULACIONES	TOTAL OBLIGACIONES	PAGOS REALIZADOS	OBLIGACIONES PTES A 31 DE DICIEMBRE
2	GASTOS EN BIENES CORRIENTES Y SERVICIOS	711,04	0,00	711,04	711,04	0,00
22	MATERIALES, SUMINISTROS Y OTROS	711,04	0,00	711,04	711,04	0,00
4	TRANSFERENCIAS CORRIENTES	54.470,00	0,00	54.470,00	54.470,00	0,00
41	A ORGANISMOS AUTÓNOMOS DE LA JUNTA	54.470,00	0,00	54.470,00	54.470,00	0,00
	Total Operaciones Corrientes	55.181,04	0,00	55.181,04	55.181,04	0,00
7	TRANSFERENCIAS DE CAPITAL	2.883.709,13	0,00	2.883.709,13	2.883.709,13	0,00
71	A ORGANISMOS AUTÓNOMOS DE LA JUNTA	80.000,00	0,00	80.000,00	80.000,00	0,00
72	A EMPRESAS PÚBLICAS DE LA JUNTA Y OTROS ENTES PÚBLICOS	2.803.709,13	0,00	2.803.709,13	2.803.709,13	0,00
	Total Operaciones de Capital	2.883.709,13	0,00	2.883.709,13	2.883.709,13	0,00
	Total operaciones no financieras	2.938.890,17	0,00	2.938.890,17	2.938.890,17	0,00
	Total Programa	2.938.890,17	0,00	2.938.890,17	2.938.890,17	0,00

OBLIGACIONES DE PRESUPUESTOS CERRADOS

Sección	18	EDUCACIÓN Y CIENCIA
Órgano Gestor	1807	VICECONSEJERÍA CIENCIA Y TECNOLOGÍA
Programa	541B	INVESTIGACIÓN, INNOVACIÓN Y DESARROLLO TECNOLÓGICO

CÓDIGO	Capítulo/Artículo	OBLIGACIONES PTES A 1 DE ENERO	RECTIFICACIONES ANULACIONES	TOTAL OBLIGACIONES	PAGOS REALIZADOS	OBLIGACIONES PTES A 31 DE DICIEMBRE
2	GASTOS EN BIENES CORRIENTES Y SERVICIOS	9.172,00	0,00	9.172,00	9.172,00	0,00
22	MATERIALES, SUMINISTROS Y OTROS	9.172,00	0,00	9.172,00	9.172,00	0,00
	Total Operaciones Corrientes	9.172,00	0,00	9.172,00	9.172,00	0,00
	Total operaciones no financieras	9.172,00	0,00	9.172,00	9.172,00	0,00
	Total Programa	9.172,00	0,00	9.172,00	9.172,00	0,00
	Total Órgano Gestor	2.948.062,17	0,00	2.948.062,17	2.948.062,17	0,00

OBLIGACIONES DE PRESUPUESTOS CERRADOS

Sección	18	EDUCACIÓN Y CIENCIA
Órgano Gestor	1809	DIRECCIÓN GENERAL DE DEPORTES
Programa	457A	INFRAESTRUCTURA, FOMENTO Y APOYO AL DEPORTE

CÓDIGO	Capítulo/Artículo	OBLIGACIONES PTES A 1 DE ENERO	RECTIFICACIONES ANULACIONES	TOTAL OBLIGACIONES	PAGOS REALIZADOS	OBLIGACIONES PTES A 31 DE DICIEMBRE
2	GASTOS EN BIENES CORRIENTES Y SERVICIOS	13.593,65	0,00	13.593,65	13.593,65	0,00
22	MATERIALES, SUMINISTROS Y OTROS	13.593,65	0,00	13.593,65	13.593,65	0,00
	Total Operaciones Corrientes	13.593,65	0,00	13.593,65	13.593,65	0,00
	Total operaciones no financieras	13.593,65	0,00	13.593,65	13.593,65	0,00
	Total Programa	13.593,65	0,00	13.593,65	13.593,65	0,00
	Total Órgano Gestor	13.593,65	0,00	13.593,65	13.593,65	0,00
	Total Sección	3.143.480,76	0,00	3.143.480,76	3.143.480,76	0,00

OBLIGACIONES DE PRESUPUESTOS CERRADOS

Sección	19	TRABAJO Y EMPLEO
Órgano Gestor	1902	SECRETARÍA GENERAL TÉCNICA
Programa	321A	DIRECCIÓN Y SERVICIOS GENERALES DE TRABAJO Y EMPLEO

CÓDIGO	Capítulo/Artículo	OBLIGACIONES PTES A 1 DE ENERO	RECTIFICACIONES ANULACIONES	TOTAL OBLIGACIONES	PAGOS REALIZADOS	OBLIGACIONES PTES A 31 DE DICIEMBRE
1	GASTOS DE PERSONAL	17.824,40	0,00	17.824,40	17.824,40	0,00
16	CUOTAS, PRESTACIONES Y GASTOS SOCIALES A CARGO DEL EMPLEADOR	17.824,40	0,00	17.824,40	17.824,40	0,00
2	GASTOS EN BIENES CORRIENTES Y SERVICIOS	95.053,48	0,00	95.053,48	95.053,48	0,00
21	REPARACIONES, MANTENIMIENTO Y CONSERVACIÓN	3.328,51	0,00	3.328,51	3.328,51	0,00
22	MATERIALES, SUMINISTROS Y OTROS	91.724,97	0,00	91.724,97	91.724,97	0,00
4	TRANSFERENCIAS CORRIENTES	8.130.000,00	0,00	8.130.000,00	8.130.000,00	0,00
41	A ORGANISMOS AUTÓNOMOS DE LA JUNTA	8.130.000,00	0,00	8.130.000,00	8.130.000,00	0,00
	Total Operaciones Corrientes	8.242.877,88	0,00	8.242.877,88	8.242.877,88	0,00
6	INVERSIONES REALES	3.066,61	0,00	3.066,61	3.066,61	0,00
60	PROYECTOS DE INVERSIÓN NUEVA	3.066,61	0,00	3.066,61	3.066,61	0,00
	Total Operaciones de Capital	3.066,61	0,00	3.066,61	3.066,61	0,00
	Total operaciones no financieras	8.245.944,49	0,00	8.245.944,49	8.245.944,49	0,00
	Total Programa	8.245.944,49	0,00	8.245.944,49	8.245.944,49	0,00
	Total Órgano Gestor	8.245.944,49	0,00	8.245.944,49	8.245.944,49	0,00

OBLIGACIONES DE PRESUPUESTOS CERRADOS

Sección	19	TRABAJO Y EMPLEO
Órgano Gestor	1903	DIRECCIÓN GENERAL TRABAJO E INMIGRACIÓN
Programa	322A	FOMENTO DEL AUTOEMPLEO Y RELACIONES LABORALES

CÓDIGO	Capítulo/Artículo	OBLIGACIONES PTES A 1 DE ENERO	RECTIFICACIONES ANULACIONES	TOTAL OBLIGACIONES	PAGOS REALIZADOS	OBLIGACIONES PTES A 31 DE DICIEMBRE
2	GASTOS EN BIENES CORRIENTES Y SERVICIOS	8.976,15	0,00	8.976,15	8.976,15	0,00
22	MATERIALES, SUMINISTROS Y OTROS	8.976,15	0,00	8.976,15	8.976,15	0,00
4	TRANSFERENCIAS CORRIENTES	877.353,07	26.200,00-	851.153,07	851.153,07	0,00
42	A EMPRESAS PÚBLICAS DE LA JUNTA Y OTROS ENTES PÚBLICOS	8.000,00	0,00	8.000,00	8.000,00	0,00
46	A CORPORACIONES LOCALES	121.145,75	0,00	121.145,75	121.145,75	0,00
47	A EMPRESAS PRIVADAS	594.405,32	26.200,00-	568.205,32	568.205,32	0,00
48	A FAMILIAS E INSTITUCIONES SIN FIN DE LUCRO	153.802,00	0,00	153.802,00	153.802,00	0,00
	Total Operaciones Corrientes	886.329,22	26.200,00-	860.129,22	860.129,22	0,00
6	INVERSIONES REALES	23.028,62	0,00	23.028,62	23.028,62	0,00
60	PROYECTOS DE INVERSIÓN NUEVA	23.028,62	0,00	23.028,62	23.028,62	0,00
7	TRANSFERENCIAS DE CAPITAL	398.436,42	0,00	398.436,42	398.436,42	0,00
76	A CORPORACIONES LOCALES	251.121,33	0,00	251.121,33	251.121,33	0,00
77	A EMPRESAS PRIVADAS	147.315,09	0,00	147.315,09	147.315,09	0,00
	Total Operaciones de Capital	421.465,04	0,00	421.465,04	421.465,04	0,00
	Total operaciones no financieras	1.307.794,26	26.200,00-	1.281.594,26	1.281.594,26	0,00
8	ACTIVOS FINANCIEROS	136.245,20	0,00	136.245,20	136.245,20	0,00
82	CONCESIÓN DE PRÉSTAMOS	136.245,20	0,00	136.245,20	136.245,20	0,00
	Total Operaciones financieras	136.245,20	0,00	136.245,20	136.245,20	0,00

OBLIGACIONES DE PRESUPUESTOS CERRADOS

Sección	19	TRABAJO Y EMPLEO
Órgano Gestor	1903	DIRECCIÓN GENERAL TRABAJO E INMIGRACIÓN
Programa	322A	FOMENTO DEL AUTOEMPLEO Y RELACIONES LABORALES

CÓDIGO	Capítulo/Artículo	OBLIGACIONES PTES A 1 DE ENERO	RECTIFICACIONES ANULACIONES	TOTAL OBLIGACIONES	PAGOS REALIZADOS	OBLIGACIONES PTES A 31 DE DICIEMBRE
	Total Programa	1.444.039,46	26.200,00-	1.417.839,46	1.417.839,46	0,00
	Total Órgano Gestor	1.444.039,46	26.200,00-	1.417.839,46	1.417.839,46	0,00

OBLIGACIONES DE PRESUPUESTOS CERRADOS

Sección	19	TRABAJO Y EMPLEO
Órgano Gestor	1904	DIRECCIÓN G. SEGURIDAD Y SALUD LABORAL
Programa	315A	PREVENCIÓN DE RIESGOS

CÓDIGO	Capítulo/Artículo	OBLIGACIONES PTES A 1 DE ENERO	RECTIFICACIONES ANULACIONES	TOTAL OBLIGACIONES	PAGOS REALIZADOS	OBLIGACIONES PTES A 31 DE DICIEMBRE
2	GASTOS EN BIENES CORRIENTES Y SERVICIOS	458.001,83	0,00	458.001,83	458.001,83	0,00
22	MATERIALES, SUMINISTROS Y OTROS	458.001,83	0,00	458.001,83	458.001,83	0,00
4	TRANSFERENCIAS CORRIENTES	479.507,50	0,00	479.507,50	479.507,50	0,00
42	A EMPRESAS PÚBLICAS DE LA JUNTA Y OTROS ENTES PÚBLICOS	32.800,00	0,00	32.800,00	32.800,00	0,00
46	A CORPORACIONES LOCALES	2.426,84	0,00	2.426,84	2.426,84	0,00
47	A EMPRESAS PRIVADAS	896,00	0,00	896,00	896,00	0,00
48	A FAMILIAS E INSTITUCIONES SIN FIN DE LUCRO	443.384,66	0,00	443.384,66	443.384,66	0,00
	Total Operaciones Corrientes	937.509,33	0,00	937.509,33	937.509,33	0,00
7	TRANSFERENCIAS DE CAPITAL	52.862,37	0,00	52.862,37	52.862,37	0,00
76	A CORPORACIONES LOCALES	18.191,95	0,00	18.191,95	18.191,95	0,00
77	A EMPRESAS PRIVADAS	34.670,42	0,00	34.670,42	34.670,42	0,00
	Total Operaciones de Capital	52.862,37	0,00	52.862,37	52.862,37	0,00
	Total operaciones no financieras	990.371,70	0,00	990.371,70	990.371,70	0,00
	Total Programa	990.371,70	0,00	990.371,70	990.371,70	0,00
	Total Órgano Gestor	990.371,70	0,00	990.371,70	990.371,70	0,00
	Total Sección	10.680.355,65	26.200,00-	10.654.155,65	10.654.155,65	0,00

OBLIGACIONES DE PRESUPUESTOS CERRADOS

Sección	20	INDUSTRIA, ENERGIA Y MEDIO AMBIENTE
Órgano Gestor	2002	SECRETARÍA GENERAL TÉCNICA
Programa	721A	DIRECCIÓN Y SERVICIOS GENERALES DE INDUSTRIA, ENER

CÓDIGO	Capítulo/Artículo	OBLIGACIONES PTES A 1 DE ENERO	RECTIFICACIONES ANULACIONES	TOTAL OBLIGACIONES	PAGOS REALIZADOS	OBLIGACIONES PTES A 31 DE DICIEMBRE
4	TRANSFERENCIAS CORRIENTES	257.050,00	0,00	257.050,00	257.050,00	0,00
41	A ORGANISMOS AUTÓNOMOS DE LA JUNTA	257.050,00	0,00	257.050,00	257.050,00	0,00
	Total Operaciones Corrientes	257.050,00	0,00	257.050,00	257.050,00	0,00
7	TRANSFERENCIAS DE CAPITAL	250.000,00	0,00	250.000,00	250.000,00	0,00
71	A ORGANISMOS AUTÓNOMOS DE LA JUNTA	250.000,00	0,00	250.000,00	250.000,00	0,00
	Total Operaciones de Capital	250.000,00	0,00	250.000,00	250.000,00	0,00
	Total operaciones no financieras	507.050,00	0,00	507.050,00	507.050,00	0,00
	Total Programa	507.050,00	0,00	507.050,00	507.050,00	0,00
	Total Órgano Gestor	507.050,00	0,00	507.050,00	507.050,00	0,00

OBLIGACIONES DE PRESUPUESTOS CERRADOS

Sección	20	INDUSTRIA, ENERGIA Y MEDIO AMBIENTE
Órgano Gestor	2004	DIRECC. GRAL INDUSTRIA, ENERGÍA Y MINAS
Programa	722A	POLÍTICA INDUSTRIAL Y ENERGÉTICA

CÓDIGO	Capítulo/Artículo	OBLIGACIONES PTES A 1 DE ENERO	RECTIFICACIONES ANULACIONES	TOTAL OBLIGACIONES	PAGOS REALIZADOS	OBLIGACIONES PTES A 31 DE DICIEMBRE
7	TRANSFERENCIAS DE CAPITAL	19.050,00	0,00	19.050,00	19.050,00	0,00
77	A EMPRESAS PRIVADAS	19.050,00	0,00	19.050,00	19.050,00	0,00
	Total Operaciones de Capital	19.050,00	0,00	19.050,00	19.050,00	0,00
	Total operaciones no financieras	19.050,00	0,00	19.050,00	19.050,00	0,00
	Total Programa	19.050,00	0,00	19.050,00	19.050,00	0,00
	Total Órgano Gestor	19.050,00	0,00	19.050,00	19.050,00	0,00

OBLIGACIONES DE PRESUPUESTOS CERRADOS

Sección	20	INDUSTRIA, ENERGIA Y MEDIO AMBIENTE
Órgano Gestor	2007	D.G. SOCIEDAD INFORMACIÓN Y TELECOMUNICACIONES
Programa	521A	TELECOMUNICACIONES

CÓDIGO	Capítulo/Artículo	OBLIGACIONES PTES A 1 DE ENERO	RECTIFICACIONES ANULACIONES	TOTAL OBLIGACIONES	PAGOS REALIZADOS	OBLIGACIONES PTES A 31 DE DICIEMBRE
2	GASTOS EN BIENES CORRIENTES Y SERVICIOS	32.804,16	0,00	32.804,16	32.804,16	0,00
22	MATERIALES, SUMINISTROS Y OTROS	32.804,16	0,00	32.804,16	32.804,16	0,00
	Total Operaciones Corrientes	32.804,16	0,00	32.804,16	32.804,16	0,00
7	TRANSFERENCIAS DE CAPITAL	82.074,50	0,00	82.074,50	82.074,50	0,00
76	A CORPORACIONES LOCALES	82.074,50	0,00	82.074,50	82.074,50	0,00
	Total Operaciones de Capital	82.074,50	0,00	82.074,50	82.074,50	0,00
	Total operaciones no financieras	114.878,66	0,00	114.878,66	114.878,66	0,00
	Total Programa	114.878,66	0,00	114.878,66	114.878,66	0,00
	Total Órgano Gestor	114.878,66	0,00	114.878,66	114.878,66	0,00

OBLIGACIONES DE PRESUPUESTOS CERRADOS

Sección	20	INDUSTRIA, ENERGIA Y MEDIO AMBIENTE
Órgano Gestor	2009	DG DE CALIDAD Y SOSTENIBILIDAD AMBIENTAL
Programa	442D	CALIDAD AMBIENTAL

CÓDIGO	Capítulo/Artículo	OBLIGACIONES PTES A 1 DE ENERO	RECTIFICACIONES ANULACIONES	TOTAL OBLIGACIONES	PAGOS REALIZADOS	OBLIGACIONES PTES A 31 DE DICIEMBRE
7	TRANSFERENCIAS DE CAPITAL	24.394,09	0,00	24.394,09	24.394,09	0,00
76	A CORPORACIONES LOCALES	24.394,09	0,00	24.394,09	24.394,09	0,00
	Total Operaciones de Capital	24.394,09	0,00	24.394,09	24.394,09	0,00
	Total operaciones no financieras	24.394,09	0,00	24.394,09	24.394,09	0,00
	Total Programa	24.394,09	0,00	24.394,09	24.394,09	0,00

OBLIGACIONES DE PRESUPUESTOS CERRADOS

Sección	20	INDUSTRIA, ENERGIA Y MEDIO AMBIENTE
Órgano Gestor	2009	DG DE CALIDAD Y SOSTENIBILIDAD AMBIENTAL
Programa	442E	PROMOCIÓN Y E. AMBIENTAL

CÓDIGO	Capítulo/Artículo	OBLIGACIONES PTES A 1 DE ENERO	RECTIFICACIONES ANULACIONES	TOTAL OBLIGACIONES	PAGOS REALIZADOS	OBLIGACIONES PTES A 31 DE DICIEMBRE
2	GASTOS EN BIENES CORRIENTES Y SERVICIOS	155,81	0,00	155,81	155,81	0,00
21	REPARACIONES, MANTENIMIENTO Y CONSERVACIÓN	155,81	0,00	155,81	155,81	0,00
4	TRANSFERENCIAS CORRIENTES	10.350,00	0,00	10.350,00	10.350,00	0,00
46	A CORPORACIONES LOCALES	10.000,00	0,00	10.000,00	10.000,00	0,00
48	A FAMILIAS E INSTITUCIONES SIN FIN DE LUCRO	350,00	0,00	350,00	350,00	0,00
	Total Operaciones Corrientes	10.505,81	0,00	10.505,81	10.505,81	0,00
	Total operaciones no financieras	10.505,81	0,00	10.505,81	10.505,81	0,00
	Total Programa	10.505,81	0,00	10.505,81	10.505,81	0,00
	Total Órgano Gestor	34.899,90	0,00	34.899,90	34.899,90	0,00
	Total Sección	675.878,56	0,00	675.878,56	675.878,56	0,00

OBLIGACIONES DE PRESUPUESTOS CERRADOS

Sección	21	AGRICULTURA Y DESARROLLO RURAL
Órgano Gestor	2102	SECRETARÍA GENERAL TÉCNICA
Programa	521B	DESARROLLO DE LA SOCIEDAD DE LA INFORMACIÓN

CÓDIGO	Capítulo/Artículo	OBLIGACIONES PTES A 1 DE ENERO	RECTIFICACIONES ANULACIONES	TOTAL OBLIGACIONES	PAGOS REALIZADOS	OBLIGACIONES PTES A 31 DE DICIEMBRE
2	GASTOS EN BIENES CORRIENTES Y SERVICIOS	45,82	0,00	45,82	45,82	0,00
21	REPARACIONES, MANTENIMIENTO Y CONSERVACIÓN	45,82	0,00	45,82	45,82	0,00
	Total Operaciones Corrientes	45,82	0,00	45,82	45,82	0,00
	Total operaciones no financieras	45,82	0,00	45,82	45,82	0,00
	Total Programa	45,82	0,00	45,82	45,82	0,00

OBLIGACIONES DE PRESUPUESTOS CERRADOS

Sección	21	AGRICULTURA Y DESARROLLO RURAL
Órgano Gestor	2102	SECRETARÍA GENERAL TÉCNICA
Programa	711A	DIRECCIÓN Y SERVICIOS GENERALES DE AGRICULTURA Y DESARROLLO RURAL

CÓDIGO	Capítulo/Artículo	OBLIGACIONES PTES A 1 DE ENERO	RECTIFICACIONES ANULACIONES	TOTAL OBLIGACIONES	PAGOS REALIZADOS	OBLIGACIONES PTES A 31 DE DICIEMBRE
2	GASTOS EN BIENES CORRIENTES Y SERVICIOS	52.887,19	0,00	52.887,19	52.887,19	0,00
20	ARRENDAMIENTOS Y CÁNONES	5.021,97	0,00	5.021,97	5.021,97	0,00
21	REPARACIONES, MANTENIMIENTO Y CONSERVACIÓN	13.220,09	0,00	13.220,09	13.220,09	0,00
22	MATERIALES, SUMINISTROS Y OTROS	31.500,90	0,00	31.500,90	31.500,90	0,00
23	INDEMNIZACIONES POR RAZÓN DE SERVICIO	3.144,23	0,00	3.144,23	3.144,23	0,00
4	TRANSFERENCIAS CORRIENTES	1.156.530,00	0,00	1.156.530,00	1.156.530,00	0,00
41	A ORGANISMOS AUTÓNOMOS DE LA JUNTA	1.156.530,00	0,00	1.156.530,00	1.156.530,00	0,00
	Total Operaciones Corrientes	1.209.417,19	0,00	1.209.417,19	1.209.417,19	0,00
6	INVERSIONES REALES	259.915,10	0,00	259.915,10	259.915,10	0,00
60	PROYECTOS DE INVERSIÓN NUEVA	259.915,10	0,00	259.915,10	259.915,10	0,00
7	TRANSFERENCIAS DE CAPITAL	333.610,00	0,00	333.610,00	333.610,00	0,00
71	A ORGANISMOS AUTÓNOMOS DE LA JUNTA	333.610,00	0,00	333.610,00	333.610,00	0,00
	Total Operaciones de Capital	593.525,10	0,00	593.525,10	593.525,10	0,00
	Total operaciones no financieras	1.802.942,29	0,00	1.802.942,29	1.802.942,29	0,00
	Total Programa	1.802.942,29	0,00	1.802.942,29	1.802.942,29	0,00
	Total Órgano Gestor	1.802.988,11	0,00	1.802.988,11	1.802.988,11	0,00

OBLIGACIONES DE PRESUPUESTOS CERRADOS

Sección	21	AGRICULTURA Y DESARROLLO RURAL
Órgano Gestor	2103	DIRECCIÓN GENERAL DE DESARROLLO RURAL
Programa	541C	INVESTIGACIÓN EXPERIMENTACIÓN AGRARIA

CÓDIGO	Capítulo/Artículo	OBLIGACIONES PTES A 1 DE ENERO	RECTIFICACIONES ANULACIONES	TOTAL OBLIGACIONES	PAGOS REALIZADOS	OBLIGACIONES PTES A 31 DE DICIEMBRE
6	INVERSIONES REALES	23.280,00	0,00	23.280,00	23.280,00	0,00
60	PROYECTOS DE INVERSIÓN NUEVA	23.280,00	0,00	23.280,00	23.280,00	0,00
	Total Operaciones de Capital	23.280,00	0,00	23.280,00	23.280,00	0,00
	Total operaciones no financieras	23.280,00	0,00	23.280,00	23.280,00	0,00
	Total Programa	23.280,00	0,00	23.280,00	23.280,00	0,00

OBLIGACIONES DE PRESUPUESTOS CERRADOS

Sección	21	AGRICULTURA Y DESARROLLO RURAL
Órgano Gestor	2103	DIRECCIÓN GENERAL DE DESARROLLO RURAL
Programa	716A	COOPERATIVISMO, COMERCIALIZACIÓN E INDUSTRIALIZACIÓN AGRARIA

CÓDIGO	Capítulo/Artículo	OBLIGACIONES PTES A 1 DE ENERO	RECTIFICACIONES ANULACIONES	TOTAL OBLIGACIONES	PAGOS REALIZADOS	OBLIGACIONES PTES A 31 DE DICIEMBRE
6	INVERSIONES REALES	261.849,03	0,00	261.849,03	261.849,03	0,00
60	PROYECTOS DE INVERSIÓN NUEVA	261.849,03	0,00	261.849,03	261.849,03	0,00
	Total Operaciones de Capital	261.849,03	0,00	261.849,03	261.849,03	0,00
	Total operaciones no financieras	261.849,03	0,00	261.849,03	261.849,03	0,00
	Total Programa	261.849,03	0,00	261.849,03	261.849,03	0,00

OBLIGACIONES DE PRESUPUESTOS CERRADOS

Sección	21	AGRICULTURA Y DESARROLLO RURAL
Órgano Gestor	2103	DIRECCIÓN GENERAL DE DESARROLLO RURAL
Programa	717A	PROMOCIÓN Y DESARROLLO RURAL

CÓDIGO	Capítulo/Artículo	OBLIGACIONES PTES A 1 DE ENERO	RECTIFICACIONES ANULACIONES	TOTAL OBLIGACIONES	PAGOS REALIZADOS	OBLIGACIONES PTES A 31 DE DICIEMBRE
6	INVERSIONES REALES	29.045,04	0,00	29.045,04	29.045,04	0,00
60	PROYECTOS DE INVERSIÓN NUEVA	29.045,04	0,00	29.045,04	29.045,04	0,00
	Total Operaciones de Capital	29.045,04	0,00	29.045,04	29.045,04	0,00
	Total operaciones no financieras	29.045,04	0,00	29.045,04	29.045,04	0,00
	Total Programa	29.045,04	0,00	29.045,04	29.045,04	0,00
	Total Órgano Gestor	314.174,07	0,00	314.174,07	314.174,07	0,00

OBLIGACIONES DE PRESUPUESTOS CERRADOS

Sección	21	AGRICULTURA Y DESARROLLO RURAL
Órgano Gestor	2104	DIRECCIÓN G. DE PRODUCCIÓN AGROPECUARIA
Programa	713B	PRODUCCIÓN ANIMAL

CÓDIGO	Capítulo/Artículo	OBLIGACIONES PTES A 1 DE ENERO	RECTIFICACIONES ANULACIONES	TOTAL OBLIGACIONES	PAGOS REALIZADOS	OBLIGACIONES PTES A 31 DE DICIEMBRE
2	GASTOS EN BIENES CORRIENTES Y SERVICIOS	346,63	0,00	346,63	346,63	0,00
22	MATERIALES, SUMINISTROS Y OTROS	346,63	0,00	346,63	346,63	0,00
4	TRANSFERENCIAS CORRIENTES	679.850,43	0,00	679.850,43	679.850,43	0,00
47	A EMPRESAS PRIVADAS	679.850,43	0,00	679.850,43	679.850,43	0,00
	Total Operaciones Corrientes	680.197,06	0,00	680.197,06	680.197,06	0,00
7	TRANSFERENCIAS DE CAPITAL	191,57	0,00	191,57	191,57	0,00
77	A EMPRESAS PRIVADAS	191,57	0,00	191,57	191,57	0,00
	Total Operaciones de Capital	191,57	0,00	191,57	191,57	0,00
	Total operaciones no financieras	680.388,63	0,00	680.388,63	680.388,63	0,00
	Total Programa	680.388,63	0,00	680.388,63	680.388,63	0,00
	Total Órgano Gestor	680.388,63	0,00	680.388,63	680.388,63	0,00
	Total Sección	2.797.550,81	0,00	2.797.550,81	2.797.550,81	0,00

OBLIGACIONES DE PRESUPUESTOS CERRADOS

Sección	22	ADMINISTRACIONES PÚBLICAS Y JUSTICIA
Órgano Gestor	2203	D.G. FUNCIÓN PÚBLICA Y CALIDAD SERVICIOS
Programa	126D	CALIDAD DE LOS SERVICIOS

CÓDIGO	Capítulo/Artículo	OBLIGACIONES PTES A 1 DE ENERO	RECTIFICACIONES ANULACIONES	TOTAL OBLIGACIONES	PAGOS REALIZADOS	OBLIGACIONES PTES A 31 DE DICIEMBRE
2	GASTOS EN BIENES CORRIENTES Y SERVICIOS	41.999,95	0,00	41.999,95	41.999,95	0,00
22	MATERIALES, SUMINISTROS Y OTROS	41.999,95	0,00	41.999,95	41.999,95	0,00
	Total Operaciones Corrientes	41.999,95	0,00	41.999,95	41.999,95	0,00
	Total operaciones no financieras	41.999,95	0,00	41.999,95	41.999,95	0,00
	Total Programa	41.999,95	0,00	41.999,95	41.999,95	0,00
	Total Órgano Gestor	41.999,95	0,00	41.999,95	41.999,95	0,00

OBLIGACIONES DE PRESUPUESTOS CERRADOS

Sección	22	ADMINISTRACIONES PÚBLICAS Y JUSTICIA
Órgano Gestor	2204	D.G. DE ADMINISTRACIÓN LOCAL
Programa	121C	RELACIÓN Y COORDINACIÓN CON LAS CORPORACIONES LOCALES

CÓDIGO	Capítulo/Artículo	OBLIGACIONES PTES A 1 DE ENERO	RECTIFICACIONES ANULACIONES	TOTAL OBLIGACIONES	PAGOS REALIZADOS	OBLIGACIONES PTES A 31 DE DICIEMBRE
4	TRANSFERENCIAS CORRIENTES	348.353,90	0,00	348.353,90	348.353,90	0,00
46	A CORPORACIONES LOCALES	348.353,90	0,00	348.353,90	348.353,90	0,00
	Total Operaciones Corrientes	348.353,90	0,00	348.353,90	348.353,90	0,00
7	TRANSFERENCIAS DE CAPITAL	5.760,00	0,00	5.760,00	5.760,00	0,00
76	A CORPORACIONES LOCALES	5.760,00	0,00	5.760,00	5.760,00	0,00
	Total Operaciones de Capital	5.760,00	0,00	5.760,00	5.760,00	0,00
	Total operaciones no financieras	354.113,90	0,00	354.113,90	354.113,90	0,00
	Total Programa	354.113,90	0,00	354.113,90	354.113,90	0,00
	Total Órgano Gestor	354.113,90	0,00	354.113,90	354.113,90	0,00
	Total Sección	396.113,85	0,00	396.113,85	396.113,85	0,00

OBLIGACIONES DE PRESUPUESTOS CERRADOS

Sección	24	CULTURA, TURISMO Y ARTESANÍA
Órgano Gestor	2402	SECRETARÍA GENERAL TÉCNICA
Programa	451A	DIRECCIÓN Y SERVICIOS GENERALES DE CULTURA, TURISMO Y ARTESANÍA

CÓDIGO	Capítulo/Artículo	OBLIGACIONES PTES A 1 DE ENERO	RECTIFICACIONES ANULACIONES	TOTAL OBLIGACIONES	PAGOS REALIZADOS	OBLIGACIONES PTES A 31 DE DICIEMBRE
1	GASTOS DE PERSONAL	700,00	0,00	700,00	700,00	0,00
16	CUOTAS, PRESTACIONES Y GASTOS SOCIALES A CARGO DEL EMPLEADOR	700,00	0,00	700,00	700,00	0,00
2	GASTOS EN BIENES CORRIENTES Y SERVICIOS	18.406,65	0,00	18.406,65	18.406,65	0,00
22	MATERIALES, SUMINISTROS Y OTROS	18.406,65	0,00	18.406,65	18.406,65	0,00
	Total Operaciones Corrientes	19.106,65	0,00	19.106,65	19.106,65	0,00
	Total operaciones no financieras	19.106,65	0,00	19.106,65	19.106,65	0,00
	Total Programa	19.106,65	0,00	19.106,65	19.106,65	0,00
	Total Órgano Gestor	19.106,65	0,00	19.106,65	19.106,65	0,00

OBLIGACIONES DE PRESUPUESTOS CERRADOS

Sección	24	CULTURA, TURISMO Y ARTESANÍA
Órgano Gestor	2403	DIRECCION GENERAL DE PATRIMONIO CULTURAL
Programa	452A	LIBROS, ARCHIVOS Y BIBLIOTECAS

CÓDIGO	Capítulo/Artículo	OBLIGACIONES PTES A 1 DE ENERO	RECTIFICACIONES ANULACIONES	TOTAL OBLIGACIONES	PAGOS REALIZADOS	OBLIGACIONES PTES A 31 DE DICIEMBRE
2	GASTOS EN BIENES CORRIENTES Y SERVICIOS	81,32	0,00	81,32	81,32	0,00
22	MATERIALES, SUMINISTROS Y OTROS	81,32	0,00	81,32	81,32	0,00
4	TRANSFERENCIAS CORRIENTES	24.738,85	13.500,00-	11.238,85	11.238,85	0,00
46	A CORPORACIONES LOCALES	24.738,85	13.500,00-	11.238,85	11.238,85	0,00
	Total Operaciones Corrientes	24.820,17	13.500,00-	11.320,17	11.320,17	0,00
7	TRANSFERENCIAS DE CAPITAL	3.441,00	2.325,00-	1.116,00	1.116,00	0,00
76	A CORPORACIONES LOCALES	3.441,00	2.325,00-	1.116,00	1.116,00	0,00
	Total Operaciones de Capital	3.441,00	2.325,00-	1.116,00	1.116,00	0,00
	Total operaciones no financieras	28.261,17	15.825,00-	12.436,17	12.436,17	0,00
	Total Programa	28.261,17	15.825,00-	12.436,17	12.436,17	0,00

OBLIGACIONES DE PRESUPUESTOS CERRADOS

Sección	24	CULTURA, TURISMO Y ARTESANÍA
Órgano Gestor	2403	DIRECCION GENERAL DE PATRIMONIO CULTURAL
Programa	458A	PATRIMONIO ARTÍSTICO Y MUSEOS

CÓDIGO	Capítulo/Artículo	OBLIGACIONES PTES A 1 DE ENERO	RECTIFICACIONES ANULACIONES	TOTAL OBLIGACIONES	PAGOS REALIZADOS	OBLIGACIONES PTES A 31 DE DICIEMBRE
2	GASTOS EN BIENES CORRIENTES Y SERVICIOS	442,22	0,00	442,22	442,22	0,00
22	MATERIALES, SUMINISTROS Y OTROS	442,22	0,00	442,22	442,22	0,00
4	TRANSFERENCIAS CORRIENTES	4.650,00	0,00	4.650,00	4.650,00	0,00
46	A CORPORACIONES LOCALES	3.000,00	0,00	3.000,00	3.000,00	0,00
48	A FAMILIAS E INSTITUCIONES SIN FIN DE LUCRO	1.650,00	0,00	1.650,00	1.650,00	0,00
	Total Operaciones Corrientes	5.092,22	0,00	5.092,22	5.092,22	0,00
6	INVERSIONES REALES	15.824,44	0,00	15.824,44	15.824,44	0,00
60	PROYECTOS DE INVERSIÓN NUEVA	15.824,44	0,00	15.824,44	15.824,44	0,00
	Total Operaciones de Capital	15.824,44	0,00	15.824,44	15.824,44	0,00
	Total operaciones no financieras	20.916,66	0,00	20.916,66	20.916,66	0,00
	Total Programa	20.916,66	0,00	20.916,66	20.916,66	0,00
	Total Órgano Gestor	49.177,83	15.825,00-	33.352,83	33.352,83	0,00

OBLIGACIONES DE PRESUPUESTOS CERRADOS

Sección	24	CULTURA, TURISMO Y ARTESANÍA
Órgano Gestor	2405	DIRECCIÓN GENERAL DE PROMOCION CULTURAL
Programa	455A	GESTIÓN CULTURAL

CÓDIGO	Capítulo/Artículo	OBLIGACIONES PTES A 1 DE ENERO	RECTIFICACIONES ANULACIONES	TOTAL OBLIGACIONES	PAGOS REALIZADOS	OBLIGACIONES PTES A 31 DE DICIEMBRE
2	GASTOS EN BIENES CORRIENTES Y SERVICIOS	9.800,00	0,00	9.800,00	9.800,00	0,00
22	MATERIALES, SUMINISTROS Y OTROS	9.800,00	0,00	9.800,00	9.800,00	0,00
4	TRANSFERENCIAS CORRIENTES	1.914,00	0,00	1.914,00	1.914,00	0,00
46	A CORPORACIONES LOCALES	1.914,00	0,00	1.914,00	1.914,00	0,00
	Total Operaciones Corrientes	11.714,00	0,00	11.714,00	11.714,00	0,00
	Total operaciones no financieras	11.714,00	0,00	11.714,00	11.714,00	0,00
	Total Programa	11.714,00	0,00	11.714,00	11.714,00	0,00
	Total Órgano Gestor	11.714,00	0,00	11.714,00	11.714,00	0,00

OBLIGACIONES DE PRESUPUESTOS CERRADOS

Sección	24	CULTURA, TURISMO Y ARTESANÍA
Órgano Gestor	2407	DIRECCIÓN GENERAL DE TURISMO Y ARTESANIA
Programa	751C	ORDENACIÓN Y PROMOCIÓN DEL TURISMO

CÓDIGO	Capítulo/Artículo	OBLIGACIONES PTES A 1 DE ENERO	RECTIFICACIONES ANULACIONES	TOTAL OBLIGACIONES	PAGOS REALIZADOS	OBLIGACIONES PTES A 31 DE DICIEMBRE
4	TRANSFERENCIAS CORRIENTES	6.295,56	0,00	6.295,56	6.295,56	0,00
46	A CORPORACIONES LOCALES	6.295,56	0,00	6.295,56	6.295,56	0,00
	Total Operaciones Corrientes	6.295,56	0,00	6.295,56	6.295,56	0,00
6	INVERSIONES REALES	17.980,00	0,00	17.980,00	17.980,00	0,00
60	PROYECTOS DE INVERSIÓN NUEVA	17.980,00	0,00	17.980,00	17.980,00	0,00
7	TRANSFERENCIAS DE CAPITAL	9.000,00	0,00	9.000,00	9.000,00	0,00
76	A CORPORACIONES LOCALES	9.000,00	0,00	9.000,00	9.000,00	0,00
	Total Operaciones de Capital	26.980,00	0,00	26.980,00	26.980,00	0,00
	Total operaciones no financieras	33.275,56	0,00	33.275,56	33.275,56	0,00
	Total Programa	33.275,56	0,00	33.275,56	33.275,56	0,00

OBLIGACIONES DE PRESUPUESTOS CERRADOS

Sección	24	CULTURA, TURISMO Y ARTESANÍA
Órgano Gestor	2407	DIRECCIÓN GENERAL DE TURISMO Y ARTESANIA
Programa	751D	ORDENACIÓN DE ARTESANÍA

CÓDIGO	Capítulo/Artículo	OBLIGACIONES PTES A 1 DE ENERO	RECTIFICACIONES ANULACIONES	TOTAL OBLIGACIONES	PAGOS REALIZADOS	OBLIGACIONES PTES A 31 DE DICIEMBRE
2	GASTOS EN BIENES CORRIENTES Y SERVICIOS	848,34	0,00	848,34	848,34	0,00
22	MATERIALES, SUMINISTROS Y OTROS	848,34	0,00	848,34	848,34	0,00
	Total Operaciones Corrientes	848,34	0,00	848,34	848,34	0,00
	Total operaciones no financieras	848,34	0,00	848,34	848,34	0,00
	Total Programa	848,34	0,00	848,34	848,34	0,00
	Total Órgano Gestor	34.123,90	0,00	34.123,90	34.123,90	0,00
	Total Sección	114.122,38	15.825,00-	98.297,38	98.297,38	0,00

OBLIGACIONES DE PRESUPUESTOS CERRADOS

Sección	27	SALUD Y BIENESTAR SOCIAL
Órgano Gestor	2702	SECRETARÍA GENERAL
Programa	311A	DIRECCIÓN Y SERVICIOS GENERALES DE SALUD Y BIENESTAR SOCIAL

CÓDIGO	Capítulo/Artículo	OBLIGACIONES PTES A 1 DE ENERO	RECTIFICACIONES ANULACIONES	TOTAL OBLIGACIONES	PAGOS REALIZADOS	OBLIGACIONES PTES A 31 DE DICIEMBRE
2	GASTOS EN BIENES CORRIENTES Y SERVICIOS	92.470,68	0,00	92.470,68	92.470,68	0,00
22	MATERIALES, SUMINISTROS Y OTROS	90.949,21	0,00	90.949,21	90.949,21	0,00
23	INDEMNIZACIONES POR RAZÓN DE SERVICIO	1.521,47	0,00	1.521,47	1.521,47	0,00
	Total Operaciones Corrientes	92.470,68	0,00	92.470,68	92.470,68	0,00
6	INVERSIONES REALES	5.723,49	0,00	5.723,49	5.723,49	0,00
60	PROYECTOS DE INVERSIÓN NUEVA	5.723,49	0,00	5.723,49	5.723,49	0,00
	Total Operaciones de Capital	5.723,49	0,00	5.723,49	5.723,49	0,00
	Total operaciones no financieras	98.194,17	0,00	98.194,17	98.194,17	0,00
	Total Programa	98.194,17	0,00	98.194,17	98.194,17	0,00
	Total Órgano Gestor	98.194,17	0,00	98.194,17	98.194,17	0,00

OBLIGACIONES DE PRESUPUESTOS CERRADOS

Sección	27	SALUD Y BIENESTAR SOCIAL
Órgano Gestor	2704	DG A. PERS. MAYORES, DISCAP. Y SIT DEPEN
Programa	313C	ATENCIÓN A LAS PERSONAS CON DISCAPACIDAD

CÓDIGO	Capítulo/Artículo	OBLIGACIONES PTES A 1 DE ENERO	RECTIFICACIONES ANULACIONES	TOTAL OBLIGACIONES	PAGOS REALIZADOS	OBLIGACIONES PTES A 31 DE DICIEMBRE
1	GASTOS DE PERSONAL	60,00	0,00	60,00	60,00	0,00
16	CUOTAS, PRESTACIONES Y GASTOS SOCIALES A CARGO DEL EMPLEADOR	60,00	0,00	60,00	60,00	0,00
2	GASTOS EN BIENES CORRIENTES Y SERVICIOS	246.340,58	0,00	246.340,58	246.340,58	0,00
21	REPARACIONES, MANTENIMIENTO Y CONSERVACIÓN	407,24	0,00	407,24	407,24	0,00
22	MATERIALES, SUMINISTROS Y OTROS	72.892,92	0,00	72.892,92	72.892,92	0,00
24	PRESTACIÓN DE SERVICIOS SOCIALES CON MEDIOS AJENOS	173.040,42	0,00	173.040,42	173.040,42	0,00
	Total Operaciones Corrientes	246.400,58	0,00	246.400,58	246.400,58	0,00
7	TRANSFERENCIAS DE CAPITAL	36.358,00	0,00	36.358,00	36.358,00	0,00
78	A FAMILIAS E INSTITUCIONES SIN FIN DE LUCRO	36.358,00	0,00	36.358,00	36.358,00	0,00
	Total Operaciones de Capital	36.358,00	0,00	36.358,00	36.358,00	0,00
	Total operaciones no financieras	282.758,58	0,00	282.758,58	282.758,58	0,00
	Total Programa	282.758,58	0,00	282.758,58	282.758,58	0,00

OBLIGACIONES DE PRESUPUESTOS CERRADOS

Sección	27	SALUD Y BIENESTAR SOCIAL
Órgano Gestor	2704	DG A. PERS. MAYORES, DISCAP. Y SIT DEPEN
Programa	313D	ATENCIÓN A LAS PERSONAS MAYORES

CÓDIGO	Capítulo/Artículo	OBLIGACIONES PTES A 1 DE ENERO	RECTIFICACIONES ANULACIONES	TOTAL OBLIGACIONES	PAGOS REALIZADOS	OBLIGACIONES PTES A 31 DE DICIEMBRE
2	GASTOS EN BIENES CORRIENTES Y SERVICIOS	925.323,40	0,00	925.323,40	925.323,40	0,00
22	MATERIALES, SUMINISTROS Y OTROS	155.400,71	0,00	155.400,71	155.400,71	0,00
24	PRESTACIÓN DE SERVICIOS SOCIALES CON MEDIOS AJENOS	769.922,69	0,00	769.922,69	769.922,69	0,00
4	TRANSFERENCIAS CORRIENTES	13.972,20	0,00	13.972,20	13.972,20	0,00
46	A CORPORACIONES LOCALES	13.972,20	0,00	13.972,20	13.972,20	0,00
	Total Operaciones Corrientes	939.295,60	0,00	939.295,60	939.295,60	0,00
6	INVERSIONES REALES	2.187.761,92	0,00	2.187.761,92	2.187.761,92	0,00
60	PROYECTOS DE INVERSIÓN NUEVA	2.011.825,27	0,00	2.011.825,27	2.011.825,27	0,00
61	PROYECTOS DE INVERSIÓN DE REPOSICIÓN	175.936,65	0,00	175.936,65	175.936,65	0,00
	Total Operaciones de Capital	2.187.761,92	0,00	2.187.761,92	2.187.761,92	0,00
	Total operaciones no financieras	3.127.057,52	0,00	3.127.057,52	3.127.057,52	0,00
	Total Programa	3.127.057,52	0,00	3.127.057,52	3.127.057,52	0,00
	Total Órgano Gestor	3.409.816,10	0,00	3.409.816,10	3.409.816,10	0,00

OBLIGACIONES DE PRESUPUESTOS CERRADOS

Sección	27	SALUD Y BIENESTAR SOCIAL
Órgano Gestor	2705	D.G. DE ACCIÓN SOCIAL Y COOPERACIÓN I.
Programa	313A	PROGRAMAS SOCIALES BÁSICOS

CÓDIGO	Capítulo/Artículo	OBLIGACIONES PTES A 1 DE ENERO	RECTIFICACIONES ANULACIONES	TOTAL OBLIGACIONES	PAGOS REALIZADOS	OBLIGACIONES PTES A 31 DE DICIEMBRE
4	TRANSFERENCIAS CORRIENTES	40.027,97	0,00	40.027,97	40.027,97	0,00
46	A CORPORACIONES LOCALES	40.027,97	0,00	40.027,97	40.027,97	0,00
	Total Operaciones Corrientes	40.027,97	0,00	40.027,97	40.027,97	0,00
7	TRANSFERENCIAS DE CAPITAL	20.000,00	0,00	20.000,00	20.000,00	0,00
76	A CORPORACIONES LOCALES	20.000,00	0,00	20.000,00	20.000,00	0,00
	Total Operaciones de Capital	20.000,00	0,00	20.000,00	20.000,00	0,00
	Total operaciones no financieras	60.027,97	0,00	60.027,97	60.027,97	0,00
	Total Programa	60.027,97	0,00	60.027,97	60.027,97	0,00

OBLIGACIONES DE PRESUPUESTOS CERRADOS

Sección	27	SALUD Y BIENESTAR SOCIAL
Órgano Gestor	2705	D.G. DE ACCIÓN SOCIAL Y COOPERACIÓN I.
Programa	313F	COOPERACIÓN AL DESARROLLO

CÓDIGO	Capítulo/Artículo	OBLIGACIONES PTES A 1 DE ENERO	RECTIFICACIONES ANULACIONES	TOTAL OBLIGACIONES	PAGOS REALIZADOS	OBLIGACIONES PTES A 31 DE DICIEMBRE
4	TRANSFERENCIAS CORRIENTES	312.000,00	0,00	312.000,00	312.000,00	0,00
48	A FAMILIAS E INSTITUCIONES SIN FIN DE LUCRO	312.000,00	0,00	312.000,00	312.000,00	0,00
	Total Operaciones Corrientes	312.000,00	0,00	312.000,00	312.000,00	0,00
7	TRANSFERENCIAS DE CAPITAL	87.694,00	0,00	87.694,00	87.694,00	0,00
78	A FAMILIAS E INSTITUCIONES SIN FIN DE LUCRO	87.694,00	0,00	87.694,00	87.694,00	0,00
	Total Operaciones de Capital	87.694,00	0,00	87.694,00	87.694,00	0,00
	Total operaciones no financieras	399.694,00	0,00	399.694,00	399.694,00	0,00
	Total Programa	399.694,00	0,00	399.694,00	399.694,00	0,00
	Total Órgano Gestor	459.721,97	0,00	459.721,97	459.721,97	0,00

OBLIGACIONES DE PRESUPUESTOS CERRADOS

Sección	27	SALUD Y BIENESTAR SOCIAL
Órgano Gestor	2706	DIRECCIÓN GENERAL DE SALUD PÚBLICA
Programa	413A	EPIDEMIOLOGÍA Y PROMOCIÓN DE LA SALUD

CÓDIGO	Capítulo/Artículo	OBLIGACIONES PTES A 1 DE ENERO	RECTIFICACIONES ANULACIONES	TOTAL OBLIGACIONES	PAGOS REALIZADOS	OBLIGACIONES PTES A 31 DE DICIEMBRE
2	GASTOS EN BIENES CORRIENTES Y SERVICIOS	22,00	0,00	22,00	22,00	0,00
23	INDEMNIZACIONES POR RAZÓN DE SERVICIO	22,00	0,00	22,00	22,00	0,00
	Total Operaciones Corrientes	22,00	0,00	22,00	22,00	0,00
	Total operaciones no financieras	22,00	0,00	22,00	22,00	0,00
	Total Programa	22,00	0,00	22,00	22,00	0,00

OBLIGACIONES DE PRESUPUESTOS CERRADOS

Sección	27	SALUD Y BIENESTAR SOCIAL
Órgano Gestor	2706	DIRECCIÓN GENERAL DE SALUD PÚBLICA
Programa	413B	SANIDAD AMBIENTAL E HIGIENE DE LOS ALIMENTOS

CÓDIGO	Capítulo/Artículo	OBLIGACIONES PTES A 1 DE ENERO	RECTIFICACIONES ANULACIONES	TOTAL OBLIGACIONES	PAGOS REALIZADOS	OBLIGACIONES PTES A 31 DE DICIEMBRE
2	GASTOS EN BIENES CORRIENTES Y SERVICIOS	7.656,00	0,00	7.656,00	7.656,00	0,00
22	MATERIALES, SUMINISTROS Y OTROS	7.656,00	0,00	7.656,00	7.656,00	0,00
	Total Operaciones Corrientes	7.656,00	0,00	7.656,00	7.656,00	0,00
	Total operaciones no financieras	7.656,00	0,00	7.656,00	7.656,00	0,00
	Total Programa	7.656,00	0,00	7.656,00	7.656,00	0,00
	Total Órgano Gestor	7.678,00	0,00	7.678,00	7.678,00	0,00

OBLIGACIONES DE PRESUPUESTOS CERRADOS

Sección	27	SALUD Y BIENESTAR SOCIAL
Órgano Gestor	2707	DIRECCIÓN GENERAL DE LA FAMILIA
Programa	312A	PENSIONES Y PRESTACIONES ASISTENCIALES

CÓDIGO	Capítulo/Artículo	OBLIGACIONES PTES A 1 DE ENERO	RECTIFICACIONES ANULACIONES	TOTAL OBLIGACIONES	PAGOS REALIZADOS	OBLIGACIONES PTES A 31 DE DICIEMBRE
4	TRANSFERENCIAS CORRIENTES	58.963,58	1.690,00-	57.273,58	57.273,58	0,00
46	A CORPORACIONES LOCALES	6.464,15	0,00	6.464,15	6.464,15	0,00
48	A FAMILIAS E INSTITUCIONES SIN FIN DE LUCRO	52.499,43	1.690,00-	50.809,43	50.809,43	0,00
	Total Operaciones Corrientes	58.963,58	1.690,00-	57.273,58	57.273,58	0,00
	Total operaciones no financieras	58.963,58	1.690,00-	57.273,58	57.273,58	0,00
	Total Programa	58.963,58	1.690,00-	57.273,58	57.273,58	0,00

OBLIGACIONES DE PRESUPUESTOS CERRADOS

Sección	27	SALUD Y BIENESTAR SOCIAL
Órgano Gestor	2707	DIRECCIÓN GENERAL DE LA FAMILIA
Programa	313B	ATENCIÓN A LA INFANCIA Y A LA FAMILIA

CÓDIGO	Capítulo/Artículo	OBLIGACIONES PTES A 1 DE ENERO	RECTIFICACIONES ANULACIONES	TOTAL OBLIGACIONES	PAGOS REALIZADOS	OBLIGACIONES PTES A 31 DE DICIEMBRE
2	GASTOS EN BIENES CORRIENTES Y SERVICIOS	14.579,76	0,00	14.579,76	14.579,76	0,00
20	ARRENDAMIENTOS Y CÁNONES	13.258,80	0,00	13.258,80	13.258,80	0,00
22	MATERIALES, SUMINISTROS Y OTROS	758,32	0,00	758,32	758,32	0,00
23	INDEMNIZACIONES POR RAZÓN DE SERVICIO	562,64	0,00	562,64	562,64	0,00
4	TRANSFERENCIAS CORRIENTES	3.960,00	0,00	3.960,00	3.960,00	0,00
46	A CORPORACIONES LOCALES	3.960,00	0,00	3.960,00	3.960,00	0,00
	Total Operaciones Corrientes	18.539,76	0,00	18.539,76	18.539,76	0,00
6	INVERSIONES REALES	45.281,83	0,00	45.281,83	45.281,83	0,00
61	PROYECTOS DE INVERSIÓN DE REPOSICIÓN	45.281,83	0,00	45.281,83	45.281,83	0,00
7	TRANSFERENCIAS DE CAPITAL	283.094,48	0,00	283.094,48	283.094,48	0,00
76	A CORPORACIONES LOCALES	283.094,48	0,00	283.094,48	283.094,48	0,00
	Total Operaciones de Capital	328.376,31	0,00	328.376,31	328.376,31	0,00
	Total operaciones no financieras	346.916,07	0,00	346.916,07	346.916,07	0,00
	Total Programa	346.916,07	0,00	346.916,07	346.916,07	0,00

OBLIGACIONES DE PRESUPUESTOS CERRADOS

Sección	27	SALUD Y BIENESTAR SOCIAL
Órgano Gestor	2707	DIRECCIÓN GENERAL DE LA FAMILIA
Programa	313E	ATENCIÓN Y TUTELA DE MENORES

CÓDIGO	Capítulo/Artículo	OBLIGACIONES PTES A 1 DE ENERO	RECTIFICACIONES ANULACIONES	TOTAL OBLIGACIONES	PAGOS REALIZADOS	OBLIGACIONES PTES A 31 DE DICIEMBRE
2	GASTOS EN BIENES CORRIENTES Y SERVICIOS	2.351,40	0,00	2.351,40	2.351,40	0,00
21	REPARACIONES, MANTENIMIENTO Y CONSERVACIÓN	1.722,60	0,00	1.722,60	1.722,60	0,00
22	MATERIALES, SUMINISTROS Y OTROS	90,00	0,00	90,00	90,00	0,00
23	INDEMNIZACIONES POR RAZÓN DE SERVICIO	538,80	0,00	538,80	538,80	0,00
4	TRANSFERENCIAS CORRIENTES	77.418,70	0,00	77.418,70	77.418,70	0,00
48	A FAMILIAS E INSTITUCIONES SIN FIN DE LUCRO	77.418,70	0,00	77.418,70	77.418,70	0,00
	Total Operaciones Corrientes	79.770,10	0,00	79.770,10	79.770,10	0,00
6	INVERSIONES REALES	3.193,48	0,00	3.193,48	3.193,48	0,00
60	PROYECTOS DE INVERSIÓN NUEVA	3.193,48	0,00	3.193,48	3.193,48	0,00
7	TRANSFERENCIAS DE CAPITAL	11.500,00	0,00	11.500,00	11.500,00	0,00
78	A FAMILIAS E INSTITUCIONES SIN FIN DE LUCRO	11.500,00	0,00	11.500,00	11.500,00	0,00
	Total Operaciones de Capital	14.693,48	0,00	14.693,48	14.693,48	0,00
	Total operaciones no financieras	94.463,58	0,00	94.463,58	94.463,58	0,00
	Total Programa	94.463,58	0,00	94.463,58	94.463,58	0,00
	Total Órgano Gestor	500.343,23	1.690,00-	498.653,23	498.653,23	0,00

OBLIGACIONES DE PRESUPUESTOS CERRADOS

Sección	27	SALUD Y BIENESTAR SOCIAL
Órgano Gestor	2709	DIREC. GRAL DE ORDENACIÓN Y EVALUACIÓN
Programa	412E	PLANIFICACIÓN, ATENCIÓN A LA SALUD E INSTITUCIONES SANITARIAS

CÓDIGO	Capítulo/Artículo	OBLIGACIONES PTES A 1 DE ENERO	RECTIFICACIONES ANULACIONES	TOTAL OBLIGACIONES	PAGOS REALIZADOS	OBLIGACIONES PTES A 31 DE DICIEMBRE
2	GASTOS EN BIENES CORRIENTES Y SERVICIOS	4.047,15	0,00	4.047,15	4.047,15	0,00
22	MATERIALES, SUMINISTROS Y OTROS	4.047,15	0,00	4.047,15	4.047,15	0,00
4	TRANSFERENCIAS CORRIENTES	163.934,00	0,00	163.934,00	163.934,00	0,00
46	A CORPORACIONES LOCALES	158.934,00	0,00	158.934,00	158.934,00	0,00
48	A FAMILIAS E INSTITUCIONES SIN FIN DE LUCRO	5.000,00	0,00	5.000,00	5.000,00	0,00
	Total Operaciones Corrientes	167.981,15	0,00	167.981,15	167.981,15	0,00
6	INVERSIONES REALES	146.246,68	0,00	146.246,68	146.246,68	0,00
60	PROYECTOS DE INVERSIÓN NUEVA	8.644,72	0,00	8.644,72	8.644,72	0,00
61	PROYECTOS DE INVERSIÓN DE REPOSICIÓN	137.601,96	0,00	137.601,96	137.601,96	0,00
	Total Operaciones de Capital	146.246,68	0,00	146.246,68	146.246,68	0,00
	Total operaciones no financieras	314.227,83	0,00	314.227,83	314.227,83	0,00
	Total Programa	314.227,83	0,00	314.227,83	314.227,83	0,00

OBLIGACIONES DE PRESUPUESTOS CERRADOS

Sección	27	SALUD Y BIENESTAR SOCIAL
Órgano Gestor	2709	DIREC. GRAL DE ORDENACIÓN Y EVALUACIÓN
Programa	413C	INSPECCIÓN Y CALIDAD SANITARIA

CÓDIGO	Capítulo/Artículo	OBLIGACIONES PTES A 1 DE ENERO	RECTIFICACIONES ANULACIONES	TOTAL OBLIGACIONES	PAGOS REALIZADOS	OBLIGACIONES PTES A 31 DE DICIEMBRE
1	GASTOS DE PERSONAL	1.615,00	0,00	1.615,00	1.615,00	0,00
16	CUOTAS, PRESTACIONES Y GASTOS SOCIALES A CARGO DEL EMPLEADOR	1.615,00	0,00	1.615,00	1.615,00	0,00
	Total Operaciones Corrientes	1.615,00	0,00	1.615,00	1.615,00	0,00
	Total operaciones no financieras	1.615,00	0,00	1.615,00	1.615,00	0,00
	Total Programa	1.615,00	0,00	1.615,00	1.615,00	0,00

OBLIGACIONES DE PRESUPUESTOS CERRADOS

Sección	27	SALUD Y BIENESTAR SOCIAL
Órgano Gestor	2709	DIREC. GRAL DE ORDENACIÓN Y EVALUACIÓN
Programa	541E	INVESTIGACIÓN SANITARIA

CÓDIGO	Capítulo/Artículo	OBLIGACIONES PTES A 1 DE ENERO	RECTIFICACIONES ANULACIONES	TOTAL OBLIGACIONES	PAGOS REALIZADOS	OBLIGACIONES PTES A 31 DE DICIEMBRE
6	INVERSIONES REALES	23.648,72	0,00	23.648,72	23.648,72	0,00
60	PROYECTOS DE INVERSIÓN NUEVA	23.648,72	0,00	23.648,72	23.648,72	0,00
	Total Operaciones de Capital	23.648,72	0,00	23.648,72	23.648,72	0,00
	Total operaciones no financieras	23.648,72	0,00	23.648,72	23.648,72	0,00
	Total Programa	23.648,72	0,00	23.648,72	23.648,72	0,00
	Total Órgano Gestor	339.491,55	0,00	339.491,55	339.491,55	0,00
	Total Sección	4.815.245,02	1.690,00-	4.813.555,02	4.813.555,02	0,00
	Total	30.134.398,55	44.195,00-	30.090.203,55	30.090.203,55	0,00

OBLIGACIONES DE PRESUPUESTOS CERRADOS

CÓDIGO	Capítulo/Artículo	OBLIGACIONES PTES A 1 DE ENERO	RECTIFICACIONES ANULACIONES	TOTAL OBLIGACIONES	PAGOS REALIZADOS	OBLIGACIONES PTES A 31 DE DICIEMBRE
1	GASTOS DE PERSONAL	32.423,68	0,00	32.423,68	32.423,68	0,00
16	CUOTAS, PRESTACIONES Y GASTOS SOCIALES A CARGO DEL EMPLEADOR	32.423,68	0,00	32.423,68	32.423,68	0,00
2	GASTOS EN BIENES CORRIENTES Y SERVICIOS	2.535.084,46	0,00	2.535.084,46	2.535.084,46	0,00
20	ARRENDAMIENTOS Y CÁNONES	19.728,53	0,00	19.728,53	19.728,53	0,00
21	REPARACIONES, MANTENIMIENTO Y CONSERVACIÓN	19.587,67	0,00	19.587,67	19.587,67	0,00
22	MATERIALES, SUMINISTROS Y OTROS	1.547.016,01	0,00	1.547.016,01	1.547.016,01	0,00
23	INDEMNIZACIONES POR RAZÓN DE SERVICIO	5.789,14	0,00	5.789,14	5.789,14	0,00
24	PRESTACIÓN DE SERVICIOS SOCIALES CON MEDIOS AJENOS	942.963,11	0,00	942.963,11	942.963,11	0,00
4	TRANSFERENCIAS CORRIENTES	15.347.268,37	41.870,00-	15.305.398,37	15.305.398,37	0,00
41	A ORGANISMOS AUTÓNOMOS DE LA JUNTA	9.598.050,00	0,00	9.598.050,00	9.598.050,00	0,00
42	A EMPRESAS PÚBLICAS DE LA JUNTA Y OTROS ENTES PÚBLICOS	543.170,00	0,00	543.170,00	543.170,00	0,00
46	A CORPORACIONES LOCALES	833.002,19	13.500,00-	819.502,19	819.502,19	0,00
47	A EMPRESAS PRIVADAS	2.758.683,48	26.200,00-	2.732.483,48	2.732.483,48	0,00
48	A FAMILIAS E INSTITUCIONES SIN FIN DE LUCRO	1.614.362,70	2.170,00-	1.612.192,70	1.612.192,70	0,00
	Total Operaciones Corrientes	17.914.776,51	41.870,00-	17.872.906,51	17.872.906,51	0,00
6	INVERSIONES REALES	3.738.186,22	0,00	3.738.186,22	3.738.186,22	0,00
60	PROYECTOS DE INVERSIÓN NUEVA	3.379.130,22	0,00	3.379.130,22	3.379.130,22	0,00
61	PROYECTOS DE INVERSIÓN DE REPOSICIÓN	359.056,00	0,00	359.056,00	359.056,00	0,00
7	TRANSFERENCIAS DE CAPITAL	8.345.190,62	2.325,00-	8.342.865,62	8.342.865,62	0,00
71	A ORGANISMOS AUTÓNOMOS DE LA JUNTA	1.587.250,00	0,00	1.587.250,00	1.587.250,00	0,00

OBLIGACIONES DE PRESUPUESTOS CERRADOS

CÓDIGO	Capítulo/Artículo	OBLIGACIONES PTES A 1 DE ENERO	RECTIFICACIONES ANULACIONES	TOTAL OBLIGACIONES	PAGOS REALIZADOS	OBLIGACIONES PTES A 31 DE DICIEMBRE
72	A EMPRESAS PÚBLICAS DE LA JUNTA Y OTROS ENTES PÚBLICOS	2.970.359,13	0,00	2.970.359,13	2.970.359,13	0,00
76	A CORPORACIONES LOCALES	796.098,77	2.325,00-	793.773,77	793.773,77	0,00
77	A EMPRESAS PRIVADAS	2.806.370,72	0,00	2.806.370,72	2.806.370,72	0,00
78	A FAMILIAS E INSTITUCIONES SIN FIN DE LUCRO	185.112,00	0,00	185.112,00	185.112,00	0,00
	Total Operaciones de Capital	12.083.376,84	2.325,00-	12.081.051,84	12.081.051,84	0,00
	Total operaciones no financieras	29.998.153,35	44.195,00-	29.953.958,35	29.953.958,35	0,00
8	ACTIVOS FINANCIEROS	136.245,20	0,00	136.245,20	136.245,20	0,00
82	CONCESIÓN DE PRÉSTAMOS	136.245,20	0,00	136.245,20	136.245,20	0,00
	Total Operaciones financieras	136.245,20	0,00	136.245,20	136.245,20	0,00
	Total	30.134.398,55	44.195,00-	30.090.203,55	30.090.203,55	0,00

4.4.6. COMPROMISOS DE GASTO CON CARGO A EJERCICIOS POSTERIORES

COMPROMISOS DE GASTO CON CARGO A EJERCICIOS POSTERIORES

Sección	03	SINDICATURA DE CUENTAS
Órgano Gestor	0301	SÍNDICO Y AUDITORES
Programa	111B	CONTROL EXTERNO DEL SECTOR PÚBLICO

CÓDIGO	Capítulo/Artículo	2011	2012	2013	2014	EJERCICIOS POSTERIORES
6	INVERSIONES REALES	67.346,00	50.510,00	0,00	0,00	0,00
60	PROYECTOS DE INVERSIÓN NUEVA	67.346,00	50.510,00	0,00	0,00	0,00
	Total Operaciones de Capital	67.346,00	50.510,00	0,00	0,00	0,00
	Total operaciones no financieras	67.346,00	50.510,00	0,00	0,00	0,00
	Total Programa	67.346,00	50.510,00	0,00	0,00	0,00
	Total Órgano Gestor	67.346,00	50.510,00	0,00	0,00	0,00
	Total Sección	67.346,00	50.510,00	0,00	0,00	0,00

COMPROMISOS DE GASTO CON CARGO A EJERCICIOS POSTERIORES

Sección	04	CONSEJO CONSULTIVO
Órgano Gestor	0401	CONSEJO CONSULTIVO
Programa	112B	ALTO ASESORAMIENTO DE LA COMUNIDAD AUTÓNOMA

CÓDIGO	Capítulo/Artículo	2011	2012	2013	2014	EJERCICIOS POSTERIORES
2	GASTOS EN BIENES CORRIENTES Y SERVICIOS	40.965,89	0,00	0,00	0,00	0,00
22	MATERIALES, SUMINISTROS Y OTROS	40.965,89	0,00	0,00	0,00	0,00
	Total Operaciones Corrientes	40.965,89	0,00	0,00	0,00	0,00
	Total operaciones no financieras	40.965,89	0,00	0,00	0,00	0,00
	Total Programa	40.965,89	0,00	0,00	0,00	0,00
	Total Órgano Gestor	40.965,89	0,00	0,00	0,00	0,00
	Total Sección	40.965,89	0,00	0,00	0,00	0,00

COMPROMISOS DE GASTO CON CARGO A EJERCICIOS POSTERIORES

Sección	06	DEUDA PÚBLICA
Órgano Gestor	0601	DEUDA PÚBLICA
Programa	011A	DEUDA PÚBLICA

CÓDIGO	Capítulo/Artículo	2011	2012	2013	2014	EJERCICIOS POSTERIORES
3	GASTOS FINANCIEROS	133.880.152,32	130.747.830,44	122.704.449,84	116.577.157,95	841.527.389,81
30	DE DEUDA PÚBLICA	71.341.918,54	73.216.892,49	71.442.708,48	70.051.652,05	594.297.892,45
31	DE PRÉSTAMOS EN MONEDA NACIONAL	62.538.233,78	57.530.937,95	51.261.741,36	46.525.505,90	247.229.497,36
	Total Operaciones Corrientes	133.880.152,32	130.747.830,44	122.704.449,84	116.577.157,95	841.527.389,81
	Total operaciones no financieras	133.880.152,32	130.747.830,44	122.704.449,84	116.577.157,95	841.527.389,81
9	PASIVOS FINANCIEROS	251.658.402,10	277.812.611,62	275.007.103,34	252.903.610,90	2.613.378.565,68
90	AMORTIZACIÓN DE DEUDA	50.000.000,00	50.000.000,00	120.000.000,00	150.000.000,00	1.427.719.298,25
91	AMORTIZACIÓN DE PRÉSTAMOS EN MONEDA NACIONAL	201.658.402,10	227.812.611,62	155.007.103,34	102.903.610,90	1.185.659.267,43
	Total Operaciones financieras	251.658.402,10	277.812.611,62	275.007.103,34	252.903.610,90	2.613.378.565,68
	Total Programa	385.538.554,42	408.560.442,06	397.711.553,18	369.480.768,85	3.454.905.955,49
	Total Órgano Gestor	385.538.554,42	408.560.442,06	397.711.553,18	369.480.768,85	3.454.905.955,49
	Total Sección	385.538.554,42	408.560.442,06	397.711.553,18	369.480.768,85	3.454.905.955,49

COMPROMISOS DE GASTO CON CARGO A EJERCICIOS POSTERIORES

Sección	15	VICEPRESIDENCIA Y ECONOMÍA Y HACIENDA
Órgano Gestor	1502	SECRETARÍA GENERAL
Programa	611A	DIRECCIÓN Y SERVICIOS GENERALES DE VICEPRESIDENCIA Y ECONOMÍA YHACIENDA

CÓDIGO	Capítulo/Artículo	2011	2012	2013	2014	EJERCICIOS POSTERIORES
2	GASTOS EN BIENES CORRIENTES Y SERVICIOS	514.923,44	359.237,10	329.856,63	296.675,48	914.749,39
20	ARRENDAMIENTOS Y CÁNONES	344.919,02	335.007,02	324.256,63	296.675,48	914.749,39
21	REPARACIONES, MANTENIMIENTO Y CONSERVACIÓN	10.980,49	1.830,08	0,00	0,00	0,00
22	MATERIALES, SUMINISTROS Y OTROS	159.023,93	22.400,00	5.600,00	0,00	0,00
	Total Operaciones Corrientes	514.923,44	359.237,10	329.856,63	296.675,48	914.749,39
	Total operaciones no financieras	514.923,44	359.237,10	329.856,63	296.675,48	914.749,39
	Total Programa	514.923,44	359.237,10	329.856,63	296.675,48	914.749,39

COMPROMISOS DE GASTO CON CARGO A EJERCICIOS POSTERIORES

Sección	15	VICEPRESIDENCIA Y ECONOMÍA Y HACIENDA
Órgano Gestor	1502	SECRETARÍA GENERAL
Programa	612D	ADMINISTRACIÓN DEL PATRIMONIO

CÓDIGO	Capítulo/Artículo	2011	2012	2013	2014	EJERCICIOS POSTERIORES
2	GASTOS EN BIENES CORRIENTES Y SERVICIOS	1.193.250,76	1.221.456,87	1.257.250,97	1.279.958,90	26.279.995,01
20	ARRENDAMIENTOS Y CÁNONES	1.193.250,76	1.221.456,87	1.257.250,97	1.279.958,90	26.279.995,01
	Total Operaciones Corrientes	1.193.250,76	1.221.456,87	1.257.250,97	1.279.958,90	26.279.995,01
	Total operaciones no financieras	1.193.250,76	1.221.456,87	1.257.250,97	1.279.958,90	26.279.995,01
8	ACTIVOS FINANCIEROS	3.522.441,18	1.423.727,00	1.458.348,00	1.279.279,00	0,00
84	ADQUISICIÓN DE ACCIONES, OBLIGACIONES Y BONOS	3.522.441,18	1.423.727,00	1.458.348,00	1.279.279,00	0,00
	Total Operaciones financieras	3.522.441,18	1.423.727,00	1.458.348,00	1.279.279,00	0,00
	Total Programa	4.715.691,94	2.645.183,87	2.715.598,97	2.559.237,90	26.279.995,01
	Total Órgano Gestor	5.230.615,38	3.004.420,97	3.045.455,60	2.855.913,38	27.194.744,40

COMPROMISOS DE GASTO CON CARGO A EJERCICIOS POSTERIORES

Sección	15	VICEPRESIDENCIA Y ECONOMÍA Y HACIENDA
Órgano Gestor	1503	DIRECCIÓN GENERAL DE ASUNTOS EUROPEOS
Programa	131A	COORDINACIÓN DE ASUNTOS EUROPEOS

CÓDIGO	Capítulo/Artículo	2011	2012	2013	2014	EJERCICIOS POSTERIORES
2	GASTOS EN BIENES CORRIENTES Y SERVICIOS	57.826,44	57.826,44	57.826,44	43.768,81	0,00
20	ARRENDAMIENTOS Y CÁNONES	57.826,44	57.826,44	57.826,44	43.768,81	0,00
4	TRANSFERENCIAS CORRIENTES	21.292,50	0,00	0,00	0,00	0,00
48	A FAMILIAS E INSTITUCIONES SIN FIN DE LUCRO	21.292,50	0,00	0,00	0,00	0,00
	Total Operaciones Corrientes	79.118,94	57.826,44	57.826,44	43.768,81	0,00
	Total operaciones no financieras	79.118,94	57.826,44	57.826,44	43.768,81	0,00
	Total Programa	79.118,94	57.826,44	57.826,44	43.768,81	0,00
	Total Órgano Gestor	79.118,94	57.826,44	57.826,44	43.768,81	0,00

COMPROMISOS DE GASTO CON CARGO A EJERCICIOS POSTERIORES

Sección	15	VICEPRESIDENCIA Y ECONOMÍA Y HACIENDA
Órgano Gestor	1504	D.G. PRESUPUESTOS Y FONDOS COMUNITARIOS
Programa	612E	ECONOMÍA Y GESTIÓN DE FONDOS EUROPEOS

CÓDIGO	Capítulo/Artículo	2011	2012	2013	2014	EJERCICIOS POSTERIORES
2	GASTOS EN BIENES CORRIENTES Y SERVICIOS	169.354,59	0,00	0,00	0,00	0,00
22	MATERIALES, SUMINISTROS Y OTROS	169.354,59	0,00	0,00	0,00	0,00
	Total Operaciones Corrientes	169.354,59	0,00	0,00	0,00	0,00
	Total operaciones no financieras	169.354,59	0,00	0,00	0,00	0,00
	Total Programa	169.354,59	0,00	0,00	0,00	0,00
	Total Órgano Gestor	169.354,59	0,00	0,00	0,00	0,00

COMPROMISOS DE GASTO CON CARGO A EJERCICIOS POSTERIORES

Sección	15	VICEPRESIDENCIA Y ECONOMÍA Y HACIENDA
Órgano Gestor	1505	INTERVENCIÓN GENERAL
Programa	521B	DESARROLLO DE LA SOCIEDAD DE LA INFORMACIÓN

CÓDIGO	Capítulo/Artículo	2011	2012	2013	2014	EJERCICIOS POSTERIORES
6	INVERSIONES REALES	2.449.611,90	1.573.935,04	0,00	0,00	0,00
60	PROYECTOS DE INVERSIÓN NUEVA	2.079.673,60	1.573.935,04	0,00	0,00	0,00
61	PROYECTOS DE INVERSIÓN DE REPOSICIÓN	369.938,30	0,00	0,00	0,00	0,00
	Total Operaciones de Capital	2.449.611,90	1.573.935,04	0,00	0,00	0,00
	Total operaciones no financieras	2.449.611,90	1.573.935,04	0,00	0,00	0,00
	Total Programa	2.449.611,90	1.573.935,04	0,00	0,00	0,00

COMPROMISOS DE GASTO CON CARGO A EJERCICIOS POSTERIORES

Sección	15	VICEPRESIDENCIA Y ECONOMÍA Y HACIENDA
Órgano Gestor	1505	INTERVENCIÓN GENERAL
Programa	612C	CONTROL INTERNO Y CONTABILIDAD PÚBLICA

CÓDIGO	Capítulo/Artículo	2011	2012	2013	2014	EJERCICIOS POSTERIORES
2	GASTOS EN BIENES CORRIENTES Y SERVICIOS	618.541,67	329.677,66	0,00	0,00	0,00
22	MATERIALES, SUMINISTROS Y OTROS	618.541,67	329.677,66	0,00	0,00	0,00
	Total Operaciones Corrientes	618.541,67	329.677,66	0,00	0,00	0,00
	Total operaciones no financieras	618.541,67	329.677,66	0,00	0,00	0,00
	Total Programa	618.541,67	329.677,66	0,00	0,00	0,00
	Total Órgano Gestor	3.068.153,57	1.903.612,70	0,00	0,00	0,00

COMPROMISOS DE GASTO CON CARGO A EJERCICIOS POSTERIORES

Sección	15	VICEPRESIDENCIA Y ECONOMÍA Y HACIENDA
Órgano Gestor	1506	DIRECCIÓN GENERAL DE TRIBUTOS
Programa	613A	GESTIÓN TRIBUTARIA

CÓDIGO	Capítulo/Artículo	2011	2012	2013	2014	EJERCICIOS POSTERIORES
2	GASTOS EN BIENES CORRIENTES Y SERVICIOS	61.731,67	0,00	0,00	0,00	0,00
22	MATERIALES, SUMINISTROS Y OTROS	61.731,67	0,00	0,00	0,00	0,00
	Total Operaciones Corrientes	61.731,67	0,00	0,00	0,00	0,00
	Total operaciones no financieras	61.731,67	0,00	0,00	0,00	0,00
	Total Programa	61.731,67	0,00	0,00	0,00	0,00
	Total Órgano Gestor	61.731,67	0,00	0,00	0,00	0,00

COMPROMISOS DE GASTO CON CARGO A EJERCICIOS POSTERIORES

Sección	15	VICEPRESIDENCIA Y ECONOMÍA Y HACIENDA
Órgano Gestor	1507	D.G. POLÍTICA FINANCIERA Y TESORERÍA
Programa	631A	GESTIÓN FINANCIERA

CÓDIGO	Capítulo/Artículo	2011	2012	2013	2014	EJERCICIOS POSTERIORES
2	GASTOS EN BIENES CORRIENTES Y SERVICIOS	78.843,77	0,00	0,00	0,00	0,00
22	MATERIALES, SUMINISTROS Y OTROS	78.843,77	0,00	0,00	0,00	0,00
	Total Operaciones Corrientes	78.843,77	0,00	0,00	0,00	0,00
7	TRANSFERENCIAS DE CAPITAL	1.502.000,00	4.002.000,00	3.376.750,00	3.251.500,00	13.648.125,00
72	A EMPRESAS PÚBLICAS DE LA JUNTA Y OTROS ENTES PÚBLICOS	1.502.000,00	4.002.000,00	3.376.750,00	3.251.500,00	13.648.125,00
	Total Operaciones de Capital	1.502.000,00	4.002.000,00	3.376.750,00	3.251.500,00	13.648.125,00
	Total operaciones no financieras	1.580.843,77	4.002.000,00	3.376.750,00	3.251.500,00	13.648.125,00
	Total Programa	1.580.843,77	4.002.000,00	3.376.750,00	3.251.500,00	13.648.125,00
	Total Órgano Gestor	1.580.843,77	4.002.000,00	3.376.750,00	3.251.500,00	13.648.125,00

COMPROMISOS DE GASTO CON CARGO A EJERCICIOS POSTERIORES

Sección	15	VICEPRESIDENCIA Y ECONOMÍA Y HACIENDA
Órgano Gestor	1508	D.G. DE PROMOCIÓN EMPRESARIAL Y COMERCIO
Programa	541F	FOMENTO DE LA INNOV. TECN

CÓDIGO	Capítulo/Artículo	2011	2012	2013	2014	EJERCICIOS POSTERIORES
7	TRANSFERENCIAS DE CAPITAL	1.479.439,68	960.858,50	642.275,32	393.689,14	731.619,72
72	A EMPRESAS PÚBLICAS DE LA JUNTA Y OTROS ENTES PÚBLICOS	449.447,68	430.861,50	412.275,32	393.689,14	731.619,72
76	A CORPORACIONES LOCALES	230.000,00	230.000,00	230.000,00	0,00	0,00
78	A FAMILIAS E INSTITUCIONES SIN FIN DE LUCRO	799.992,00	299.997,00	0,00	0,00	0,00
	Total Operaciones de Capital	1.479.439,68	960.858,50	642.275,32	393.689,14	731.619,72
	Total operaciones no financieras	1.479.439,68	960.858,50	642.275,32	393.689,14	731.619,72
	Total Programa	1.479.439,68	960.858,50	642.275,32	393.689,14	731.619,72

COMPROMISOS DE GASTO CON CARGO A EJERCICIOS POSTERIORES

Sección	15	VICEPRESIDENCIA Y ECONOMÍA Y HACIENDA
Órgano Gestor	1508	D.G. DE PROMOCIÓN EMPRESARIAL Y COMERCIO
Programa	724A	PROMOCIÓN Y DESARROLLO EMPRESARIAL

CÓDIGO	Capítulo/Artículo	2011	2012	2013	2014	EJERCICIOS POSTERIORES
2	GASTOS EN BIENES CORRIENTES Y SERVICIOS	301.700,00	250.000,00	200.000,00	0,00	0,00
22	MATERIALES, SUMINISTROS Y OTROS	301.700,00	250.000,00	200.000,00	0,00	0,00
4	TRANSFERENCIAS CORRIENTES	5.811.102,86	1.097.534,86	130.000,00	30.000,00	90.000,00
42	A EMPRESAS PÚBLICAS DE LA JUNTA Y OTROS ENTES PÚBLICOS	830.000,00	830.000,00	130.000,00	30.000,00	90.000,00
47	A EMPRESAS PRIVADAS	3.458.510,03	79.202,05	0,00	0,00	0,00
48	A FAMILIAS E INSTITUCIONES SIN FIN DE LUCRO	1.522.592,83	188.332,81	0,00	0,00	0,00
	Total Operaciones Corrientes	6.112.802,86	1.347.534,86	330.000,00	30.000,00	90.000,00
7	TRANSFERENCIAS DE CAPITAL	30.007.213,29	8.952.811,21	1.135.023,46	0,00	0,00
76	A CORPORACIONES LOCALES	758.280,00	0,00	0,00	0,00	0,00
77	A EMPRESAS PRIVADAS	28.711.975,16	8.793.553,70	1.135.023,46	0,00	0,00
78	A FAMILIAS E INSTITUCIONES SIN FIN DE LUCRO	536.958,13	159.257,51	0,00	0,00	0,00
	Total Operaciones de Capital	30.007.213,29	8.952.811,21	1.135.023,46	0,00	0,00
	Total operaciones no financieras	36.120.016,15	10.300.346,07	1.465.023,46	30.000,00	90.000,00
	Total Programa	36.120.016,15	10.300.346,07	1.465.023,46	30.000,00	90.000,00

COMPROMISOS DE GASTO CON CARGO A EJERCICIOS POSTERIORES

Sección	15	VICEPRESIDENCIA Y ECONOMÍA Y HACIENDA
Órgano Gestor	1508	D.G. DE PROMOCIÓN EMPRESARIAL Y COMERCIO
Programa	751E	ORDENACIÓN Y PROMOCIÓN DEL COMERCIO

CÓDIGO	Capítulo/Artículo	2011	2012	2013	2014	EJERCICIOS POSTERIORES
7	TRANSFERENCIAS DE CAPITAL	2.672.562,33	2.378.117,56	2.125.007,04	2.030.562,28	1.936.117,52
72	A EMPRESAS PÚBLICAS DE LA JUNTA Y OTROS ENTES PÚBLICOS	2.313.896,55	2.219.451,79	2.125.007,04	2.030.562,28	1.936.117,52
76	A CORPORACIONES LOCALES	358.665,78	158.665,77	0,00	0,00	0,00
	Total Operaciones de Capital	2.672.562,33	2.378.117,56	2.125.007,04	2.030.562,28	1.936.117,52
	Total operaciones no financieras	2.672.562,33	2.378.117,56	2.125.007,04	2.030.562,28	1.936.117,52
	Total Programa	2.672.562,33	2.378.117,56	2.125.007,04	2.030.562,28	1.936.117,52
	Total Órgano Gestor	40.272.018,16	13.639.322,13	4.232.305,82	2.454.251,42	2.757.737,24

COMPROMISOS DE GASTO CON CARGO A EJERCICIOS POSTERIORES

Sección	15	VICEPRESIDENCIA Y ECONOMÍA Y HACIENDA
Órgano Gestor	1509	D.G. DE PLANIFICACIÓN ECONÓMICA
Programa	612A	PLANIFICACIÓN ECONÓMICA

CÓDIGO	Capítulo/Artículo	2011	2012	2013	2014	EJERCICIOS POSTERIORES
4	TRANSFERENCIAS CORRIENTES	41.085,00	0,00	0,00	0,00	0,00
48	A FAMILIAS E INSTITUCIONES SIN FIN DE LUCRO	41.085,00	0,00	0,00	0,00	0,00
	Total Operaciones Corrientes	41.085,00	0,00	0,00	0,00	0,00
	Total operaciones no financieras	41.085,00	0,00	0,00	0,00	0,00
	Total Programa	41.085,00	0,00	0,00	0,00	0,00
	Total Órgano Gestor	41.085,00	0,00	0,00	0,00	0,00
	Total Sección	50.502.921,08	22.607.182,24	10.712.337,86	8.605.433,61	43.600.606,64

COMPROMISOS DE GASTO CON CARGO A EJERCICIOS POSTERIORES

Sección	17	ORDENACIÓN DEL TERRITORIO Y VIVIENDA
Órgano Gestor	1702	SECRETARÍA GENERAL TÉCNICA
Programa	511A	DIRECCIÓN Y SERVICIOS GENERALES DE ORDENACIÓN TERRITORIAL Y VIVIENDA

CÓDIGO	Capítulo/Artículo	2011	2012	2013	2014	EJERCICIOS POSTERIORES
2	GASTOS EN BIENES CORRIENTES Y SERVICIOS	256.071,95	40.000,00	10.000,00	0,00	0,00
21	REPARACIONES, MANTENIMIENTO Y CONSERVACIÓN	3.495,37	0,00	0,00	0,00	0,00
22	MATERIALES, SUMINISTROS Y OTROS	252.576,58	40.000,00	10.000,00	0,00	0,00
	Total Operaciones Corrientes	256.071,95	40.000,00	10.000,00	0,00	0,00
7	TRANSFERENCIAS DE CAPITAL	1.472.969,34	1.200.477,71	0,00	0,00	0,00
72	A EMPRESAS PÚBLICAS DE LA JUNTA Y OTROS ENTES PÚBLICOS	1.472.969,34	1.200.477,71	0,00	0,00	0,00
	Total Operaciones de Capital	1.472.969,34	1.200.477,71	0,00	0,00	0,00
	Total operaciones no financieras	1.729.041,29	1.240.477,71	10.000,00	0,00	0,00
	Total Programa	1.729.041,29	1.240.477,71	10.000,00	0,00	0,00
	Total Órgano Gestor	1.729.041,29	1.240.477,71	10.000,00	0,00	0,00

COMPROMISOS DE GASTO CON CARGO A EJERCICIOS POSTERIORES

Sección	17	ORDENACIÓN DEL TERRITORIO Y VIVIENDA
Órgano Gestor	1703	DIRECCIÓN GENERAL DE CARRETERAS
Programa	513A	CREACIÓN DE INFRAESTRUCTURAS DE CARRETERAS

CÓDIGO	Capítulo/Artículo	2011	2012	2013	2014	EJERCICIOS POSTERIORES
6	INVERSIONES REALES	5.536.413,37	752.758,62	0,00	0,00	0,00
60	PROYECTOS DE INVERSIÓN NUEVA	5.536.413,37	752.758,62	0,00	0,00	0,00
7	TRANSFERENCIAS DE CAPITAL	43.199.638,36	112.924.410,44	112.924.410,44	112.924.410,44	1.308.597.503,91
72	A EMPRESAS PÚBLICAS DE LA JUNTA Y OTROS ENTES PÚBLICOS	43.199.638,36	112.924.410,44	112.924.410,44	112.924.410,44	1.308.597.503,91
	Total Operaciones de Capital	48.736.051,73	113.677.169,06	112.924.410,44	112.924.410,44	1.308.597.503,91
	Total operaciones no financieras	48.736.051,73	113.677.169,06	112.924.410,44	112.924.410,44	1.308.597.503,91
	Total Programa	48.736.051,73	113.677.169,06	112.924.410,44	112.924.410,44	1.308.597.503,91

COMPROMISOS DE GASTO CON CARGO A EJERCICIOS POSTERIORES

Sección	17	ORDENACIÓN DEL TERRITORIO Y VIVIENDA
Órgano Gestor	1703	DIRECCIÓN GENERAL DE CARRETERAS
Programa	513B	CONSERVACIÓN Y EXPLOTACIÓN DE CARRETERAS

CÓDIGO	Capítulo/Artículo	2011	2012	2013	2014	EJERCICIOS POSTERIORES
6	INVERSIONES REALES	10.165.850,32	9.606.369,68	4.272.413,78	0,00	0,00
61	PROYECTOS DE INVERSIÓN DE REPOSICIÓN	10.165.850,32	9.606.369,68	4.272.413,78	0,00	0,00
7	TRANSFERENCIAS DE CAPITAL	29.498.837,37	29.299.564,38	29.299.564,38	29.299.564,38	436.615.698,06
72	A EMPRESAS PÚBLICAS DE LA JUNTA Y OTROS ENTES PÚBLICOS	29.299.564,38	29.299.564,38	29.299.564,38	29.299.564,38	436.615.698,06
76	A CORPORACIONES LOCALES	199.272,99	0,00	0,00	0,00	0,00
	Total Operaciones de Capital	39.664.687,69	38.905.934,06	33.571.978,16	29.299.564,38	436.615.698,06
	Total operaciones no financieras	39.664.687,69	38.905.934,06	33.571.978,16	29.299.564,38	436.615.698,06
	Total Programa	39.664.687,69	38.905.934,06	33.571.978,16	29.299.564,38	436.615.698,06
	Total Órgano Gestor	88.400.739,42	152.583.103,12	146.496.388,60	142.223.974,82	1.745.213.201,97

COMPROMISOS DE GASTO CON CARGO A EJERCICIOS POSTERIORES

Sección	17	ORDENACIÓN DEL TERRITORIO Y VIVIENDA
Órgano Gestor	1704	DIRECCIÓN GENERAL DE TRANSPORTES
Programa	513C	ORDENACIÓN E INSPECCIÓN DEL TRANSPORTE

CÓDIGO	Capítulo/Artículo	2011	2012	2013	2014	EJERCICIOS POSTERIORES
2	GASTOS EN BIENES CORRIENTES Y SERVICIOS	193.010,00	0,00	0,00	0,00	0,00
22	MATERIALES, SUMINISTROS Y OTROS	193.010,00	0,00	0,00	0,00	0,00
4	TRANSFERENCIAS CORRIENTES	2.545.537,96	1.246.920,60	807.328,96	807.328,96	1.412.825,68
47	A EMPRESAS PRIVADAS	2.545.537,96	1.246.920,60	807.328,96	807.328,96	1.412.825,68
	Total Operaciones Corrientes	2.738.547,96	1.246.920,60	807.328,96	807.328,96	1.412.825,68
6	INVERSIONES REALES	711.869,44	500.000,00	0,00	0,00	0,00
60	PROYECTOS DE INVERSIÓN NUEVA	711.869,44	500.000,00	0,00	0,00	0,00
	Total Operaciones de Capital	711.869,44	500.000,00	0,00	0,00	0,00
	Total operaciones no financieras	3.450.417,40	1.746.920,60	807.328,96	807.328,96	1.412.825,68
	Total Programa	3.450.417,40	1.746.920,60	807.328,96	807.328,96	1.412.825,68
	Total Órgano Gestor	3.450.417,40	1.746.920,60	807.328,96	807.328,96	1.412.825,68

COMPROMISOS DE GASTO CON CARGO A EJERCICIOS POSTERIORES

Sección	17	ORDENACIÓN DEL TERRITORIO Y VIVIENDA
Órgano Gestor	1705	DIRECCIÓN GENERAL DEL AGUA
Programa	441B	COORDINACIÓN HIDROLÓGICA

CÓDIGO	Capítulo/Artículo	2011	2012	2013	2014	EJERCICIOS POSTERIORES
2	GASTOS EN BIENES CORRIENTES Y SERVICIOS	151.352,40	0,00	0,00	0,00	0,00
22	MATERIALES, SUMINISTROS Y OTROS	151.352,40	0,00	0,00	0,00	0,00
4	TRANSFERENCIAS CORRIENTES	187.990,00	88.000,00	0,00	0,00	0,00
42	A EMPRESAS PÚBLICAS DE LA JUNTA Y OTROS ENTES PÚBLICOS	187.990,00	88.000,00	0,00	0,00	0,00
	Total Operaciones Corrientes	339.342,40	88.000,00	0,00	0,00	0,00
	Total operaciones no financieras	339.342,40	88.000,00	0,00	0,00	0,00
	Total Programa	339.342,40	88.000,00	0,00	0,00	0,00

COMPROMISOS DE GASTO CON CARGO A EJERCICIOS POSTERIORES

Sección	17	ORDENACIÓN DEL TERRITORIO Y VIVIENDA
Órgano Gestor	1705	DIRECCIÓN GENERAL DEL AGUA
Programa	512A	CREACIÓN DE INFRAESTRUCTURA HIDRÁULICA

CÓDIGO	Capítulo/Artículo	2011	2012	2013	2014	EJERCICIOS POSTERIORES
2	GASTOS EN BIENES CORRIENTES Y SERVICIOS	195.000,00	6.700,00	0,00	0,00	0,00
22	MATERIALES, SUMINISTROS Y OTROS	195.000,00	6.700,00	0,00	0,00	0,00
	Total Operaciones Corrientes	195.000,00	6.700,00	0,00	0,00	0,00
6	INVERSIONES REALES	509.548,67	49.208,17	0,00	0,00	0,00
60	PROYECTOS DE INVERSIÓN NUEVA	509.548,67	49.208,17	0,00	0,00	0,00
7	TRANSFERENCIAS DE CAPITAL	19.054.930,80	17.223.454,54	15.601.106,60	15.559.226,29	291.857.237,78
72	A EMPRESAS PÚBLICAS DE LA JUNTA Y OTROS ENTES PÚBLICOS	13.774.283,11	16.923.454,54	15.601.106,60	15.559.226,29	291.857.237,78
76	A CORPORACIONES LOCALES	5.280.647,69	300.000,00	0,00	0,00	0,00
	Total Operaciones de Capital	19.564.479,47	17.272.662,71	15.601.106,60	15.559.226,29	291.857.237,78
	Total operaciones no financieras	19.759.479,47	17.279.362,71	15.601.106,60	15.559.226,29	291.857.237,78
	Total Programa	19.759.479,47	17.279.362,71	15.601.106,60	15.559.226,29	291.857.237,78
	Total Órgano Gestor	20.098.821,87	17.367.362,71	15.601.106,60	15.559.226,29	291.857.237,78

COMPROMISOS DE GASTO CON CARGO A EJERCICIOS POSTERIORES

Sección	17	ORDENACIÓN DEL TERRITORIO Y VIVIENDA
Órgano Gestor	1706	DIRECCIÓN GENERAL DE VIVIENDA
Programa	431A	PROMOCIÓN DE LA VIVIENDA

CÓDIGO	Capítulo/Artículo	2011	2012	2013	2014	EJERCICIOS POSTERIORES
2	GASTOS EN BIENES CORRIENTES Y SERVICIOS	4.962.374,11	4.280.214,18	3.566.845,15	0,00	0,00
22	MATERIALES, SUMINISTROS Y OTROS	4.962.374,11	4.280.214,18	3.566.845,15	0,00	0,00
4	TRANSFERENCIAS CORRIENTES	2.533.684,70	35.146,38	0,00	0,00	0,00
42	A EMPRESAS PÚBLICAS DE LA JUNTA Y OTROS ENTES PÚBLICOS	346.957,50	0,00	0,00	0,00	0,00
48	A FAMILIAS E INSTITUCIONES SIN FIN DE LUCRO	2.186.727,20	35.146,38	0,00	0,00	0,00
	Total Operaciones Corrientes	7.496.058,81	4.315.360,56	3.566.845,15	0,00	0,00
7	TRANSFERENCIAS DE CAPITAL	12.459.870,08	14.725.076,41	13.993.264,53	11.125.939,44	29.216.242,83
72	A EMPRESAS PÚBLICAS DE LA JUNTA Y OTROS ENTES PÚBLICOS	11.096.316,33	13.637.132,90	13.682.562,06	11.125.939,44	29.216.242,83
76	A CORPORACIONES LOCALES	509.053,75	258.643,51	80.102,47	0,00	0,00
78	A FAMILIAS E INSTITUCIONES SIN FIN DE LUCRO	854.500,00	829.300,00	230.600,00	0,00	0,00
	Total Operaciones de Capital	12.459.870,08	14.725.076,41	13.993.264,53	11.125.939,44	29.216.242,83
	Total operaciones no financieras	19.955.928,89	19.040.436,97	17.560.109,68	11.125.939,44	29.216.242,83
	Total Programa	19.955.928,89	19.040.436,97	17.560.109,68	11.125.939,44	29.216.242,83
	Total Órgano Gestor	19.955.928,89	19.040.436,97	17.560.109,68	11.125.939,44	29.216.242,83

COMPROMISOS DE GASTO CON CARGO A EJERCICIOS POSTERIORES

Sección	17	ORDENACIÓN DEL TERRITORIO Y VIVIENDA
Órgano Gestor	1707	DIRECCIÓN GENERAL DE URBANISMO
Programa	432A	GESTIÓN DEL URBANISMO

CÓDIGO	Capítulo/Artículo	2011	2012	2013	2014	EJERCICIOS POSTERIORES
2	GASTOS EN BIENES CORRIENTES Y SERVICIOS	18.310,34	18.310,34	0,00	0,00	0,00
22	MATERIALES, SUMINISTROS Y OTROS	18.310,34	18.310,34	0,00	0,00	0,00
	Total Operaciones Corrientes	18.310,34	18.310,34	0,00	0,00	0,00
7	TRANSFERENCIAS DE CAPITAL	15.007.952,57	11.486.344,33	6.343.196,72	2.954.422,63	12.610.316,43
72	A EMPRESAS PÚBLICAS DE LA JUNTA Y OTROS ENTES PÚBLICOS	1.417.822,34	2.954.422,63	2.954.422,63	2.954.422,63	12.610.316,43
76	A CORPORACIONES LOCALES	13.590.130,23	8.531.921,70	3.388.774,09	0,00	0,00
	Total Operaciones de Capital	15.007.952,57	11.486.344,33	6.343.196,72	2.954.422,63	12.610.316,43
	Total operaciones no financieras	15.026.262,91	11.504.654,67	6.343.196,72	2.954.422,63	12.610.316,43
	Total Programa	15.026.262,91	11.504.654,67	6.343.196,72	2.954.422,63	12.610.316,43
	Total Órgano Gestor	15.026.262,91	11.504.654,67	6.343.196,72	2.954.422,63	12.610.316,43

COMPROMISOS DE GASTO CON CARGO A EJERCICIOS POSTERIORES

Sección	17	ORDENACIÓN DEL TERRITORIO Y VIVIENDA
Órgano Gestor	1708	D.G. DE PLANIFICACIÓN TERRITORIAL
Programa	432B	PLANIFICACIÓN TERRITORIAL

CÓDIGO	Capítulo/Artículo	2011	2012	2013	2014	EJERCICIOS POSTERIORES
4	TRANSFERENCIAS CORRIENTES	155.000,00	0,00	0,00	0,00	0,00
46	A CORPORACIONES LOCALES	155.000,00	0,00	0,00	0,00	0,00
	Total Operaciones Corrientes	155.000,00	0,00	0,00	0,00	0,00
6	INVERSIONES REALES	355.417,53	0,00	0,00	0,00	0,00
60	PROYECTOS DE INVERSIÓN NUEVA	355.417,53	0,00	0,00	0,00	0,00
7	TRANSFERENCIAS DE CAPITAL	10.703.910,56	10.804.639,06	9.731.093,53	8.785.408,31	25.220.408,79
72	A EMPRESAS PÚBLICAS DE LA JUNTA Y OTROS ENTES PÚBLICOS	10.703.910,56	10.804.639,06	9.731.093,53	8.785.408,31	25.220.408,79
	Total Operaciones de Capital	11.059.328,09	10.804.639,06	9.731.093,53	8.785.408,31	25.220.408,79
	Total operaciones no financieras	11.214.328,09	10.804.639,06	9.731.093,53	8.785.408,31	25.220.408,79
	Total Programa	11.214.328,09	10.804.639,06	9.731.093,53	8.785.408,31	25.220.408,79
	Total Órgano Gestor	11.214.328,09	10.804.639,06	9.731.093,53	8.785.408,31	25.220.408,79
	Total Sección	159.875.539,87	214.287.594,84	196.549.224,09	181.456.300,45	2.105.530.233,48

COMPROMISOS DE GASTO CON CARGO A EJERCICIOS POSTERIORES

Sección	18	EDUCACIÓN Y CIENCIA
Órgano Gestor	1802	SECRETARÍA GENERAL
Programa	421A	DIRECCIÓN Y SERVICIOS GENERALES DE EDUCACIÓN Y CIENCIA

CÓDIGO	Capítulo/Artículo	2011	2012	2013	2014	EJERCICIOS POSTERIORES
2	GASTOS EN BIENES CORRIENTES Y SERVICIOS	3.994.379,36	1.072.927,30	935.671,73	913.300,36	20.471.112,00
20	ARRENDAMIENTOS Y CÁNONES	98.741,21	864.623,18	886.699,39	913.300,36	20.471.112,00
21	REPARACIONES, MANTENIMIENTO Y CONSERVACIÓN	1.043.694,80	0,00	0,00	0,00	0,00
22	MATERIALES, SUMINISTROS Y OTROS	2.851.943,35	208.304,12	48.972,34	0,00	0,00
	Total Operaciones Corrientes	3.994.379,36	1.072.927,30	935.671,73	913.300,36	20.471.112,00
6	INVERSIONES REALES	359.402,98	14.271,72	0,00	0,00	0,00
60	PROYECTOS DE INVERSIÓN NUEVA	183.092,83	14.271,72	0,00	0,00	0,00
61	PROYECTOS DE INVERSIÓN DE REPOSICIÓN	176.310,15	0,00	0,00	0,00	0,00
	Total Operaciones de Capital	359.402,98	14.271,72	0,00	0,00	0,00
	Total operaciones no financieras	4.353.782,34	1.087.199,02	935.671,73	913.300,36	20.471.112,00
	Total Programa	4.353.782,34	1.087.199,02	935.671,73	913.300,36	20.471.112,00

COMPROMISOS DE GASTO CON CARGO A EJERCICIOS POSTERIORES

Sección	18	EDUCACIÓN Y CIENCIA
Órgano Gestor	1802	SECRETARÍA GENERAL
Programa	421B	FORMACIÓN PERMANENTE DEL PROFESORADO E INNOVACIÓN EDUCATIVA

CÓDIGO	Capítulo/Artículo	2011	2012	2013	2014	EJERCICIOS POSTERIORES
2	GASTOS EN BIENES CORRIENTES Y SERVICIOS	104.371,33	70.245,49	36.176,43	0,00	0,00
22	MATERIALES, SUMINISTROS Y OTROS	104.371,33	70.245,49	36.176,43	0,00	0,00
4	TRANSFERENCIAS CORRIENTES	132.344,00	43.086,25	0,00	0,00	0,00
42	A EMPRESAS PÚBLICAS DE LA JUNTA Y OTROS ENTES PÚBLICOS	127.452,25	40.813,25	0,00	0,00	0,00
48	A FAMILIAS E INSTITUCIONES SIN FIN DE LUCRO	4.891,75	2.273,00	0,00	0,00	0,00
	Total Operaciones Corrientes	236.715,33	113.331,74	36.176,43	0,00	0,00
	Total operaciones no financieras	236.715,33	113.331,74	36.176,43	0,00	0,00
	Total Programa	236.715,33	113.331,74	36.176,43	0,00	0,00

COMPROMISOS DE GASTO CON CARGO A EJERCICIOS POSTERIORES

Sección	18	EDUCACIÓN Y CIENCIA
Órgano Gestor	1802	SECRETARÍA GENERAL
Programa	422A	EDUCACIÓN INFANTIL Y PRIMARIA

CÓDIGO	Capítulo/Artículo	2011	2012	2013	2014	EJERCICIOS POSTERIORES
2	GASTOS EN BIENES CORRIENTES Y SERVICIOS	6.201.266,63	1.321.252,26	680.444,91	0,00	0,00
20	ARRENDAMIENTOS Y CÁNONES	2.701.078,62	0,00	0,00	0,00	0,00
21	REPARACIONES, MANTENIMIENTO Y CONSERVACIÓN	6.642,71	0,00	0,00	0,00	0,00
22	MATERIALES, SUMINISTROS Y OTROS	3.493.545,30	1.321.252,26	680.444,91	0,00	0,00
4	TRANSFERENCIAS CORRIENTES	320.047,36	0,00	0,00	0,00	0,00
48	A FAMILIAS E INSTITUCIONES SIN FIN DE LUCRO	320.047,36	0,00	0,00	0,00	0,00
	Total Operaciones Corrientes	6.521.313,99	1.321.252,26	680.444,91	0,00	0,00
6	INVERSIONES REALES	22.398.020,62	16.664.958,50	4.209.115,86	1.922.398,97	0,00
60	PROYECTOS DE INVERSIÓN NUEVA	18.985.002,28	13.514.958,50	4.209.115,86	1.922.398,97	0,00
61	PROYECTOS DE INVERSIÓN DE REPOSICIÓN	3.413.018,34	3.150.000,00	0,00	0,00	0,00
7	TRANSFERENCIAS DE CAPITAL	45.319.034,86	39.537.015,74	29.849.013,01	28.225.193,53	102.509.221,12
72	A EMPRESAS PÚBLICAS DE LA JUNTA Y OTROS ENTES PÚBLICOS	43.977.032,74	39.137.015,74	29.439.013,01	27.805.193,53	102.509.221,12
76	A CORPORACIONES LOCALES	1.092.002,12	400.000,00	410.000,00	420.000,00	0,00
78	A FAMILIAS E INSTITUCIONES SIN FIN DE LUCRO	250.000,00	0,00	0,00	0,00	0,00
	Total Operaciones de Capital	67.717.055,48	56.201.974,24	34.058.128,87	30.147.592,50	102.509.221,12
	Total operaciones no financieras	74.238.369,47	57.523.226,50	34.738.573,78	30.147.592,50	102.509.221,12
	Total Programa	74.238.369,47	57.523.226,50	34.738.573,78	30.147.592,50	102.509.221,12

COMPROMISOS DE GASTO CON CARGO A EJERCICIOS POSTERIORES

Sección	18	EDUCACIÓN Y CIENCIA
Órgano Gestor	1802	SECRETARÍA GENERAL
Programa	422B	EDUCACIÓN SECUNDARIA, FORMACIÓN PROFESIONAL Y ENSEÑANZAS DE RÉGIMEN ESPECIAL

CÓDIGO	Capítulo/Artículo	2011	2012	2013	2014	EJERCICIOS POSTERIORES
2	GASTOS EN BIENES CORRIENTES Y SERVICIOS	14.132.697,71	8.875.194,43	8.744.863,55	8.758.011,53	294.795.320,66
20	ARRENDAMIENTOS Y CÁNONES	2.790.058,81	0,00	0,00	0,00	0,00
22	MATERIALES, SUMINISTROS Y OTROS	11.342.638,90	8.875.194,43	8.744.863,55	8.758.011,53	294.795.320,66
4	TRANSFERENCIAS CORRIENTES	1.740.533,93	0,00	0,00	0,00	0,00
46	A CORPORACIONES LOCALES	1.346.306,59	0,00	0,00	0,00	0,00
48	A FAMILIAS E INSTITUCIONES SIN FIN DE LUCRO	394.227,34	0,00	0,00	0,00	0,00
	Total Operaciones Corrientes	15.873.231,64	8.875.194,43	8.744.863,55	8.758.011,53	294.795.320,66
6	INVERSIONES REALES	8.189.214,03	4.208.461,45	0,00	0,00	0,00
60	PROYECTOS DE INVERSIÓN NUEVA	3.125.700,63	2.108.461,45	0,00	0,00	0,00
61	PROYECTOS DE INVERSIÓN DE REPOSICIÓN	5.063.513,40	2.100.000,00	0,00	0,00	0,00
7	TRANSFERENCIAS DE CAPITAL	8.981.892,03	6.594.342,86	5.484.212,93	5.484.212,93	43.873.703,44
72	A EMPRESAS PÚBLICAS DE LA JUNTA Y OTROS ENTES PÚBLICOS	8.631.892,03	6.594.342,86	5.484.212,93	5.484.212,93	43.873.703,44
76	A CORPORACIONES LOCALES	350.000,00	0,00	0,00	0,00	0,00
	Total Operaciones de Capital	17.171.106,06	10.802.804,31	5.484.212,93	5.484.212,93	43.873.703,44
	Total operaciones no financieras	33.044.337,70	19.677.998,74	14.229.076,48	14.242.224,46	338.669.024,10
	Total Programa	33.044.337,70	19.677.998,74	14.229.076,48	14.242.224,46	338.669.024,10

COMPROMISOS DE GASTO CON CARGO A EJERCICIOS POSTERIORES

Sección	18	EDUCACIÓN Y CIENCIA
Órgano Gestor	1802	SECRETARÍA GENERAL
Programa	422D	ATENCIÓN A LA DIVERSIDAD

CÓDIGO	Capítulo/Artículo	2011	2012	2013	2014	EJERCICIOS POSTERIORES
2	GASTOS EN BIENES CORRIENTES Y SERVICIOS	536.334,88	68.003,21	35.021,65	0,00	0,00
20	ARRENDAMIENTOS Y CÁNONES	443.183,47	0,00	0,00	0,00	0,00
22	MATERIALES, SUMINISTROS Y OTROS	93.151,41	68.003,21	35.021,65	0,00	0,00
	Total Operaciones Corrientes	536.334,88	68.003,21	35.021,65	0,00	0,00
6	INVERSIONES REALES	89.935,46	38.190,00	0,00	0,00	0,00
60	PROYECTOS DE INVERSIÓN NUEVA	89.935,46	38.190,00	0,00	0,00	0,00
	Total Operaciones de Capital	89.935,46	38.190,00	0,00	0,00	0,00
	Total operaciones no financieras	626.270,34	106.193,21	35.021,65	0,00	0,00
	Total Programa	626.270,34	106.193,21	35.021,65	0,00	0,00

COMPROMISOS DE GASTO CON CARGO A EJERCICIOS POSTERIORES

Sección	18	EDUCACIÓN Y CIENCIA
Órgano Gestor	1802	SECRETARÍA GENERAL
Programa	422F	EDUCACIÓN PERMANENTE DE ADULTOS

CÓDIGO	Capítulo/Artículo	2011	2012	2013	2014	EJERCICIOS POSTERIORES
2	GASTOS EN BIENES CORRIENTES Y SERVICIOS	575.347,12	106.724,45	54.963,09	0,00	0,00
20	ARRENDAMIENTOS Y CÁNONES	93.639,34	0,00	0,00	0,00	0,00
22	MATERIALES, SUMINISTROS Y OTROS	481.707,78	106.724,45	54.963,09	0,00	0,00
4	TRANSFERENCIAS CORRIENTES	2.094.437,00	0,00	0,00	0,00	0,00
46	A CORPORACIONES LOCALES	1.923.266,00	0,00	0,00	0,00	0,00
48	A FAMILIAS E INSTITUCIONES SIN FIN DE LUCRO	171.171,00	0,00	0,00	0,00	0,00
	Total Operaciones Corrientes	2.669.784,12	106.724,45	54.963,09	0,00	0,00
6	INVERSIONES REALES	13.967,44	0,00	0,00	0,00	0,00
60	PROYECTOS DE INVERSIÓN NUEVA	13.967,44	0,00	0,00	0,00	0,00
	Total Operaciones de Capital	13.967,44	0,00	0,00	0,00	0,00
	Total operaciones no financieras	2.683.751,56	106.724,45	54.963,09	0,00	0,00
	Total Programa	2.683.751,56	106.724,45	54.963,09	0,00	0,00

COMPROMISOS DE GASTO CON CARGO A EJERCICIOS POSTERIORES

Sección	18	EDUCACIÓN Y CIENCIA
Órgano Gestor	1802	SECRETARÍA GENERAL
Programa	423A	PROMOCIÓN EDUCATIVA

CÓDIGO	Capítulo/Artículo	2011	2012	2013	2014	EJERCICIOS POSTERIORES
2	GASTOS EN BIENES CORRIENTES Y SERVICIOS	32.831.736,59	9.326.352,66	1.790.201,73	0,00	0,00
22	MATERIALES, SUMINISTROS Y OTROS	32.831.736,59	9.326.352,66	1.790.201,73	0,00	0,00
4	TRANSFERENCIAS CORRIENTES	268.580,10	0,00	0,00	0,00	0,00
46	A CORPORACIONES LOCALES	91.544,90	0,00	0,00	0,00	0,00
48	A FAMILIAS E INSTITUCIONES SIN FIN DE LUCRO	177.035,20	0,00	0,00	0,00	0,00
	Total Operaciones Corrientes	33.100.316,69	9.326.352,66	1.790.201,73	0,00	0,00
	Total operaciones no financieras	33.100.316,69	9.326.352,66	1.790.201,73	0,00	0,00
	Total Programa	33.100.316,69	9.326.352,66	1.790.201,73	0,00	0,00

COMPROMISOS DE GASTO CON CARGO A EJERCICIOS POSTERIORES

Sección	18	EDUCACIÓN Y CIENCIA
Órgano Gestor	1802	SECRETARÍA GENERAL
Programa	521B	DESARROLLO DE LA SOCIEDAD DE LA INFORMACIÓN

CÓDIGO	Capítulo/Artículo	2011	2012	2013	2014	EJERCICIOS POSTERIORES
2	GASTOS EN BIENES CORRIENTES Y SERVICIOS	189.123,71	0,00	0,00	0,00	0,00
22	MATERIALES, SUMINISTROS Y OTROS	189.123,71	0,00	0,00	0,00	0,00
	Total Operaciones Corrientes	189.123,71	0,00	0,00	0,00	0,00
6	INVERSIONES REALES	50.265,00	0,00	0,00	0,00	0,00
61	PROYECTOS DE INVERSIÓN DE REPOSICIÓN	50.265,00	0,00	0,00	0,00	0,00
	Total Operaciones de Capital	50.265,00	0,00	0,00	0,00	0,00
	Total operaciones no financieras	239.388,71	0,00	0,00	0,00	0,00
	Total Programa	239.388,71	0,00	0,00	0,00	0,00
	Total Órgano Gestor	148.522.932,14	87.941.026,32	51.819.684,89	45.303.117,32	461.649.357,22

COMPROMISOS DE GASTO CON CARGO A EJERCICIOS POSTERIORES

Sección	18	EDUCACIÓN Y CIENCIA
Órgano Gestor	1807	VICECONSEJERÍA CIENCIA Y TECNOLOGÍA
Programa	422C	ENSEÑANZA UNIVERSITARIA

CÓDIGO	Capítulo/Artículo	2011	2012	2013	2014	EJERCICIOS POSTERIORES
2	GASTOS EN BIENES CORRIENTES Y SERVICIOS	1.430.217,90	544.399,23	4.188,75	0,00	0,00
22	MATERIALES, SUMINISTROS Y OTROS	1.430.217,90	544.399,23	4.188,75	0,00	0,00
4	TRANSFERENCIAS CORRIENTES	130.750,00	0,00	0,00	0,00	0,00
42	A EMPRESAS PÚBLICAS DE LA JUNTA Y OTROS ENTES PÚBLICOS	130.750,00	0,00	0,00	0,00	0,00
	Total Operaciones Corrientes	1.560.967,90	544.399,23	4.188,75	0,00	0,00
6	INVERSIONES REALES	1.483.748,74	870.495,93	0,00	0,00	0,00
60	PROYECTOS DE INVERSIÓN NUEVA	474.803,06	870.495,93	0,00	0,00	0,00
61	PROYECTOS DE INVERSIÓN DE REPOSICIÓN	1.008.945,68	0,00	0,00	0,00	0,00
7	TRANSFERENCIAS DE CAPITAL	6.651.907,09	11.592.437,97	9.680.768,77	8.030.860,90	15.093.750,00
72	A EMPRESAS PÚBLICAS DE LA JUNTA Y OTROS ENTES PÚBLICOS	6.651.907,09	11.592.437,97	9.680.768,77	8.030.860,90	15.093.750,00
	Total Operaciones de Capital	8.135.655,83	12.462.933,90	9.680.768,77	8.030.860,90	15.093.750,00
	Total operaciones no financieras	9.696.623,73	13.007.333,13	9.684.957,52	8.030.860,90	15.093.750,00
9	PASIVOS FINANCIEROS	0,00	189.233,17	189.233,17	189.233,17	1.703.098,49
91	AMORTIZACIÓN DE PRÉSTAMOS EN MONEDA NACIONAL	0,00	189.233,17	189.233,17	189.233,17	1.703.098,49
	Total Operaciones financieras	0,00	189.233,17	189.233,17	189.233,17	1.703.098,49
	Total Programa	9.696.623,73	13.196.566,30	9.874.190,69	8.220.094,07	16.796.848,49

COMPROMISOS DE GASTO CON CARGO A EJERCICIOS POSTERIORES

Sección	18	EDUCACIÓN Y CIENCIA
Órgano Gestor	1807	VICECONSEJERÍA CIENCIA Y TECNOLOGÍA
Programa	541B	INVESTIGACIÓN, INNOVACIÓN Y DESARROLLO TECNOLÓGICO

CÓDIGO	Capítulo/Artículo	2011	2012	2013	2014	EJERCICIOS POSTERIORES
2	GASTOS EN BIENES CORRIENTES Y SERVICIOS	390.871,94	0,00	0,00	0,00	0,00
22	MATERIALES, SUMINISTROS Y OTROS	390.871,94	0,00	0,00	0,00	0,00
3	GASTOS FINANCIEROS	0,00	0,00	0,00	0,00	3.002.946,63
31	DE PRÉSTAMOS EN MONEDA NACIONAL	0,00	0,00	0,00	0,00	3.002.946,63
4	TRANSFERENCIAS CORRIENTES	6.227.461,69	3.705.874,87	3.475.000,00	3.650.000,00	12.070.000,00
42	A EMPRESAS PÚBLICAS DE LA JUNTA Y OTROS ENTES PÚBLICOS	1.188.144,22	33.043,87	0,00	0,00	0,00
47	A EMPRESAS PRIVADAS	26.554,00	0,00	0,00	0,00	0,00
48	A FAMILIAS E INSTITUCIONES SIN FIN DE LUCRO	5.012.763,47	3.672.831,00	3.475.000,00	3.650.000,00	12.070.000,00
	Total Operaciones Corrientes	6.618.333,63	3.705.874,87	3.475.000,00	3.650.000,00	15.072.946,63
6	INVERSIONES REALES	95.267,24	0,00	0,00	0,00	0,00
60	PROYECTOS DE INVERSIÓN NUEVA	50.000,00	0,00	0,00	0,00	0,00
61	PROYECTOS DE INVERSIÓN DE REPOSICIÓN	45.267,24	0,00	0,00	0,00	0,00
7	TRANSFERENCIAS DE CAPITAL	18.700.762,13	18.063.120,52	11.863.173,28	7.382.869,28	41.716.551,69
72	A EMPRESAS PÚBLICAS DE LA JUNTA Y OTROS ENTES PÚBLICOS	7.951.159,93	6.150.726,36	2.429.976,62	770.276,62	3.289.310,32
73	A LA ADMINISTRACIÓN DEL ESTADO, OO.AA., EE.PP. Y OTROS ENTES PÚBLICOS ESTATALES	5.310.159,22	5.279.595,57	5.180.780,00	5.142.176,00	35.247.658,00
77	A EMPRESAS PRIVADAS	688,00	0,00	0,00	0,00	0,00
78	A FAMILIAS E INSTITUCIONES SIN FIN DE LUCRO	5.438.754,98	6.632.798,59	4.252.416,66	1.470.416,66	3.179.583,37
	Total Operaciones de Capital	18.796.029,37	18.063.120,52	11.863.173,28	7.382.869,28	41.716.551,69

COMPROMISOS DE GASTO CON CARGO A EJERCICIOS POSTERIORES

Sección	18	EDUCACIÓN Y CIENCIA
Órgano Gestor	1807	VICECONSEJERÍA CIENCIA Y TECNOLOGÍA
Programa	541B	INVESTIGACIÓN, INNOVACIÓN Y DESARROLLO TECNOLÓGICO

CÓDIGO	Capítulo/Artículo	2011	2012	2013	2014	EJERCICIOS POSTERIORES
	Total operaciones no financieras	25.414.363,00	21.768.995,39	15.338.173,28	11.032.869,28	56.789.498,32
9	PASIVOS FINANCIEROS	0,00	800.000,00	800.000,00	800.000,00	31.600.000,02
91	AMORTIZACIÓN DE PRÉSTAMOS EN MONEDA NACIONAL	0,00	800.000,00	800.000,00	800.000,00	31.600.000,02
	Total Operaciones financieras	0,00	800.000,00	800.000,00	800.000,00	31.600.000,02
	Total Programa	25.414.363,00	22.568.995,39	16.138.173,28	11.832.869,28	88.389.498,34

COMPROMISOS DE GASTO CON CARGO A EJERCICIOS POSTERIORES

Sección	18	EDUCACIÓN Y CIENCIA
Órgano Gestor	1807	VICECONSEJERÍA CIENCIA Y TECNOLOGÍA
Programa	541G	INVESTIGAC MEDIOAMBIENTAL

CÓDIGO	Capítulo/Artículo	2011	2012	2013	2014	EJERCICIOS POSTERIORES
4	TRANSFERENCIAS CORRIENTES	1.220.000,00	1.275.000,00	1.345.000,00	1.415.000,00	5.093.000,00
48	A FAMILIAS E INSTITUCIONES SIN FIN DE LUCRO	1.220.000,00	1.275.000,00	1.345.000,00	1.415.000,00	5.093.000,00
	Total Operaciones Corrientes	1.220.000,00	1.275.000,00	1.345.000,00	1.415.000,00	5.093.000,00
7	TRANSFERENCIAS DE CAPITAL	1.800.000,00	600.000,00	0,00	0,00	0,00
78	A FAMILIAS E INSTITUCIONES SIN FIN DE LUCRO	1.800.000,00	600.000,00	0,00	0,00	0,00
	Total Operaciones de Capital	1.800.000,00	600.000,00	0,00	0,00	0,00
	Total operaciones no financieras	3.020.000,00	1.875.000,00	1.345.000,00	1.415.000,00	5.093.000,00
	Total Programa	3.020.000,00	1.875.000,00	1.345.000,00	1.415.000,00	5.093.000,00
	Total Órgano Gestor	38.130.986,73	37.640.561,69	27.357.363,97	21.467.963,35	110.279.346,83

COMPROMISOS DE GASTO CON CARGO A EJERCICIOS POSTERIORES

Sección	18	EDUCACIÓN Y CIENCIA
Órgano Gestor	1809	DIRECCIÓN GENERAL DE DEPORTES
Programa	457A	INFRAESTRUCTURA, FOMENTO Y APOYO AL DEPORTE

CÓDIGO	Capítulo/Artículo	2011	2012	2013	2014	EJERCICIOS POSTERIORES
2	GASTOS EN BIENES CORRIENTES Y SERVICIOS	152.000,00	0,00	0,00	0,00	0,00
22	MATERIALES, SUMINISTROS Y OTROS	152.000,00	0,00	0,00	0,00	0,00
	Total Operaciones Corrientes	152.000,00	0,00	0,00	0,00	0,00
6	INVERSIONES REALES	383.334,69	0,00	0,00	0,00	0,00
60	PROYECTOS DE INVERSIÓN NUEVA	383.334,69	0,00	0,00	0,00	0,00
7	TRANSFERENCIAS DE CAPITAL	12.881.923,87	9.781.250,47	7.702.046,21	7.702.046,21	14.725.260,80
72	A EMPRESAS PÚBLICAS DE LA JUNTA Y OTROS ENTES PÚBLICOS	6.085.745,71	4.551.515,48	7.702.046,21	7.702.046,21	14.725.260,80
76	A CORPORACIONES LOCALES	6.796.178,16	5.229.734,99	0,00	0,00	0,00
	Total Operaciones de Capital	13.265.258,56	9.781.250,47	7.702.046,21	7.702.046,21	14.725.260,80
	Total operaciones no financieras	13.417.258,56	9.781.250,47	7.702.046,21	7.702.046,21	14.725.260,80
	Total Programa	13.417.258,56	9.781.250,47	7.702.046,21	7.702.046,21	14.725.260,80
	Total Órgano Gestor	13.417.258,56	9.781.250,47	7.702.046,21	7.702.046,21	14.725.260,80
	Total Sección	200.071.177,43	135.362.838,48	86.879.095,07	74.473.126,88	586.653.964,85

COMPROMISOS DE GASTO CON CARGO A EJERCICIOS POSTERIORES

Sección	19	TRABAJO Y EMPLEO
Órgano Gestor	1902	SECRETARÍA GENERAL TÉCNICA
Programa	321A	DIRECCIÓN Y SERVICIOS GENERALES DE TRABAJO Y EMPLEO

CÓDIGO	Capítulo/Artículo	2011	2012	2013	2014	EJERCICIOS POSTERIORES
2	GASTOS EN BIENES CORRIENTES Y SERVICIOS	275.656,88	42.512,50	10.140,00	0,00	0,00
20	ARRENDAMIENTOS Y CÁNONES	1.458,55	0,00	0,00	0,00	0,00
21	REPARACIONES, MANTENIMIENTO Y CONSERVACIÓN	14.055,03	2.342,50	0,00	0,00	0,00
22	MATERIALES, SUMINISTROS Y OTROS	260.143,30	40.170,00	10.140,00	0,00	0,00
	Total Operaciones Corrientes	275.656,88	42.512,50	10.140,00	0,00	0,00
	Total operaciones no financieras	275.656,88	42.512,50	10.140,00	0,00	0,00
	Total Programa	275.656,88	42.512,50	10.140,00	0,00	0,00

COMPROMISOS DE GASTO CON CARGO A EJERCICIOS POSTERIORES

Sección	19	TRABAJO Y EMPLEO
Órgano Gestor	1902	SECRETARÍA GENERAL TÉCNICA
Programa	521B	DESARROLLO DE LA SOCIEDAD DE LA INFORMACIÓN

CÓDIGO	Capítulo/Artículo	2011	2012	2013	2014	EJERCICIOS POSTERIORES
6	INVERSIONES REALES	290.757,19	198.703,46	0,00	0,00	0,00
60	PROYECTOS DE INVERSIÓN NUEVA	290.757,19	198.703,46	0,00	0,00	0,00
	Total Operaciones de Capital	290.757,19	198.703,46	0,00	0,00	0,00
	Total operaciones no financieras	290.757,19	198.703,46	0,00	0,00	0,00
	Total Programa	290.757,19	198.703,46	0,00	0,00	0,00
	Total Órgano Gestor	566.414,07	241.215,96	10.140,00	0,00	0,00

COMPROMISOS DE GASTO CON CARGO A EJERCICIOS POSTERIORES

Sección	19	TRABAJO Y EMPLEO
Órgano Gestor	1903	DIRECCIÓN GENERAL TRABAJO E INMIGRACIÓN
Programa	322A	FOMENTO DEL AUTOEMPLEO Y RELACIONES LABORALES

CÓDIGO	Capítulo/Artículo	2011	2012	2013	2014	EJERCICIOS POSTERIORES
4	TRANSFERENCIAS CORRIENTES	1.751.958,94	129.125,02	31.630,08	0,00	0,00
47	A EMPRESAS PRIVADAS	1.626.699,79	83.933,37	22.630,08	0,00	0,00
48	A FAMILIAS E INSTITUCIONES SIN FIN DE LUCRO	125.259,15	45.191,65	9.000,00	0,00	0,00
	Total Operaciones Corrientes	1.751.958,94	129.125,02	31.630,08	0,00	0,00
7	TRANSFERENCIAS DE CAPITAL	1.427.832,34	0,00	0,00	0,00	0,00
77	A EMPRESAS PRIVADAS	1.427.832,34	0,00	0,00	0,00	0,00
	Total Operaciones de Capital	1.427.832,34	0,00	0,00	0,00	0,00
	Total operaciones no financieras	3.179.791,28	129.125,02	31.630,08	0,00	0,00
	Total Programa	3.179.791,28	129.125,02	31.630,08	0,00	0,00
	Total Órgano Gestor	3.179.791,28	129.125,02	31.630,08	0,00	0,00
	Total Sección	3.746.205,35	370.340,98	41.770,08	0,00	0,00

COMPROMISOS DE GASTO CON CARGO A EJERCICIOS POSTERIORES

Sección	20	INDUSTRIA, ENERGIA Y MEDIO AMBIENTE
Órgano Gestor	2002	SECRETARÍA GENERAL TÉCNICA
Programa	721A	DIRECCIÓN Y SERVICIOS GENERALES DE INDUSTRIA, ENER

CÓDIGO	Capítulo/Artículo	2011	2012	2013	2014	EJERCICIOS POSTERIORES
2	GASTOS EN BIENES CORRIENTES Y SERVICIOS	409.018,37	303.220,28	265.720,28	84.406,76	0,00
20	ARRENDAMIENTOS Y CÁNONES	204.611,64	204.611,64	204.611,64	68.203,88	0,00
21	REPARACIONES, MANTENIMIENTO Y CONSERVACIÓN	5.042,76	0,00	0,00	0,00	0,00
22	MATERIALES, SUMINISTROS Y OTROS	199.363,97	98.608,64	61.108,64	16.202,88	0,00
4	TRANSFERENCIAS CORRIENTES	280.014,26	46.669,04	0,00	0,00	0,00
42	A EMPRESAS PÚBLICAS DE LA JUNTA Y OTROS ENTES PÚBLICOS	280.014,26	46.669,04	0,00	0,00	0,00
	Total Operaciones Corrientes	689.032,63	349.889,32	265.720,28	84.406,76	0,00
	Total operaciones no financieras	689.032,63	349.889,32	265.720,28	84.406,76	0,00
	Total Programa	689.032,63	349.889,32	265.720,28	84.406,76	0,00
	Total Órgano Gestor	689.032,63	349.889,32	265.720,28	84.406,76	0,00

COMPROMISOS DE GASTO CON CARGO A EJERCICIOS POSTERIORES

Sección	20	INDUSTRIA, ENERGIA Y MEDIO AMBIENTE
Órgano Gestor	2004	DIRECC. GRAL INDUSTRIA, ENERGÍA Y MINAS
Programa	722A	POLÍTICA INDUSTRIAL Y ENERGÉTICA

CÓDIGO	Capítulo/Artículo	2011	2012	2013	2014	EJERCICIOS POSTERIORES
4	TRANSFERENCIAS CORRIENTES	2.050.724,00	0,00	0,00	0,00	0,00
42	A EMPRESAS PÚBLICAS DE LA JUNTA Y OTROS ENTES PÚBLICOS	1.990.429,00	0,00	0,00	0,00	0,00
48	A FAMILIAS E INSTITUCIONES SIN FIN DE LUCRO	60.295,00	0,00	0,00	0,00	0,00
	Total Operaciones Corrientes	2.050.724,00	0,00	0,00	0,00	0,00
7	TRANSFERENCIAS DE CAPITAL	4.645.875,00	3.000.000,00	3.000.000,00	0,00	0,00
72	A EMPRESAS PÚBLICAS DE LA JUNTA Y OTROS ENTES PÚBLICOS	620.875,00	0,00	0,00	0,00	0,00
77	A EMPRESAS PRIVADAS	3.025.000,00	3.000.000,00	3.000.000,00	0,00	0,00
78	A FAMILIAS E INSTITUCIONES SIN FIN DE LUCRO	1.000.000,00	0,00	0,00	0,00	0,00
	Total Operaciones de Capital	4.645.875,00	3.000.000,00	3.000.000,00	0,00	0,00
	Total operaciones no financieras	6.696.599,00	3.000.000,00	3.000.000,00	0,00	0,00
	Total Programa	6.696.599,00	3.000.000,00	3.000.000,00	0,00	0,00
	Total Órgano Gestor	6.696.599,00	3.000.000,00	3.000.000,00	0,00	0,00

COMPROMISOS DE GASTO CON CARGO A EJERCICIOS POSTERIORES

Sección	20	INDUSTRIA, ENERGIA Y MEDIO AMBIENTE
Órgano Gestor	2006	DIRECCIÓN GENERAL EVALUACIÓN AMBIENTAL
Programa	442F	EVALUA AMBIENTAL Y CAMBIO

CÓDIGO	Capítulo/Artículo	2011	2012	2013	2014	EJERCICIOS POSTERIORES
2	GASTOS EN BIENES CORRIENTES Y SERVICIOS	579.827,60	289.913,77	0,00	0,00	0,00
22	MATERIALES, SUMINISTROS Y OTROS	579.827,60	289.913,77	0,00	0,00	0,00
4	TRANSFERENCIAS CORRIENTES	2.168.952,41	252.249,49	0,00	0,00	0,00
42	A EMPRESAS PÚBLICAS DE LA JUNTA Y OTROS ENTES PÚBLICOS	2.168.952,41	252.249,49	0,00	0,00	0,00
	Total Operaciones Corrientes	2.748.780,01	542.163,26	0,00	0,00	0,00
	Total operaciones no financieras	2.748.780,01	542.163,26	0,00	0,00	0,00
	Total Programa	2.748.780,01	542.163,26	0,00	0,00	0,00
	Total Órgano Gestor	2.748.780,01	542.163,26	0,00	0,00	0,00

COMPROMISOS DE GASTO CON CARGO A EJERCICIOS POSTERIORES

Sección	20	INDUSTRIA, ENERGIA Y MEDIO AMBIENTE
Órgano Gestor	2007	D.G. SOCIEDAD INFORMACIÓN Y TELECOMUNICACIONES
Programa	521A	TELECOMUNICACIONES

CÓDIGO	Capítulo/Artículo	2011	2012	2013	2014	EJERCICIOS POSTERIORES
2	GASTOS EN BIENES CORRIENTES Y SERVICIOS	396.077,88	0,00	0,00	0,00	0,00
22	MATERIALES, SUMINISTROS Y OTROS	396.077,88	0,00	0,00	0,00	0,00
	Total Operaciones Corrientes	396.077,88	0,00	0,00	0,00	0,00
6	INVERSIONES REALES	8.050.095,64	63.722,36	0,00	0,00	0,00
60	PROYECTOS DE INVERSIÓN NUEVA	8.050.095,64	63.722,36	0,00	0,00	0,00
7	TRANSFERENCIAS DE CAPITAL	3.320.794,50	870.794,50	370.794,50	370.794,50	0,00
72	A EMPRESAS PÚBLICAS DE LA JUNTA Y OTROS ENTES PÚBLICOS	370.794,50	370.794,50	370.794,50	370.794,50	0,00
76	A CORPORACIONES LOCALES	2.950.000,00	500.000,00	0,00	0,00	0,00
	Total Operaciones de Capital	11.370.890,14	934.516,86	370.794,50	370.794,50	0,00
	Total operaciones no financieras	11.766.968,02	934.516,86	370.794,50	370.794,50	0,00
9	PASIVOS FINANCIEROS	0,00	2.500.000,00	2.500.000,00	2.500.000,00	22.500.000,00
91	AMORTIZACIÓN DE PRÉSTAMOS EN MONEDA NACIONAL	0,00	2.500.000,00	2.500.000,00	2.500.000,00	22.500.000,00
	Total Operaciones financieras	0,00	2.500.000,00	2.500.000,00	2.500.000,00	22.500.000,00
	Total Programa	11.766.968,02	3.434.516,86	2.870.794,50	2.870.794,50	22.500.000,00

COMPROMISOS DE GASTO CON CARGO A EJERCICIOS POSTERIORES

Sección	20	INDUSTRIA, ENERGIA Y MEDIO AMBIENTE
Órgano Gestor	2007	D.G. SOCIEDAD INFORMACIÓN Y TELECOMUNICACIONES
Programa	521B	DESARROLLO DE LA SOCIEDAD DE LA INFORMACIÓN

CÓDIGO	Capítulo/Artículo	2011	2012	2013	2014	EJERCICIOS POSTERIORES
2	GASTOS EN BIENES CORRIENTES Y SERVICIOS	7.207.955,79	6.234.723,89	2.315.727,20	0,00	0,00
21	REPARACIONES, MANTENIMIENTO Y CONSERVACIÓN	617.424,43	122.042,59	27.405,84	0,00	0,00
22	MATERIALES, SUMINISTROS Y OTROS	6.590.531,36	6.112.681,30	2.288.321,36	0,00	0,00
	Total Operaciones Corrientes	7.207.955,79	6.234.723,89	2.315.727,20	0,00	0,00
6	INVERSIONES REALES	4.918.315,21	4.640.000,00	2.320.000,00	0,00	0,00
60	PROYECTOS DE INVERSIÓN NUEVA	4.918.315,21	4.640.000,00	2.320.000,00	0,00	0,00
	Total Operaciones de Capital	4.918.315,21	4.640.000,00	2.320.000,00	0,00	0,00
	Total operaciones no financieras	12.126.271,00	10.874.723,89	4.635.727,20	0,00	0,00
	Total Programa	12.126.271,00	10.874.723,89	4.635.727,20	0,00	0,00
	Total Órgano Gestor	23.893.239,02	14.309.240,75	7.506.521,70	2.870.794,50	22.500.000,00

COMPROMISOS DE GASTO CON CARGO A EJERCICIOS POSTERIORES

Sección	20	INDUSTRIA, ENERGIA Y MEDIO AMBIENTE
Órgano Gestor	2009	DG DE CALIDAD Y SOSTENIBILIDAD AMBIENTAL
Programa	442D	CALIDAD AMBIENTAL

CÓDIGO	Capítulo/Artículo	2011	2012	2013	2014	EJERCICIOS POSTERIORES
4	TRANSFERENCIAS CORRIENTES	1.074.392,20	352.252,67	0,00	0,00	0,00
42	A EMPRESAS PÚBLICAS DE LA JUNTA Y OTROS ENTES PÚBLICOS	1.074.392,20	352.252,67	0,00	0,00	0,00
	Total Operaciones Corrientes	1.074.392,20	352.252,67	0,00	0,00	0,00
6	INVERSIONES REALES	2.259.382,17	6.000.000,00	0,00	0,00	0,00
60	PROYECTOS DE INVERSIÓN NUEVA	2.259.382,17	6.000.000,00	0,00	0,00	0,00
7	TRANSFERENCIAS DE CAPITAL	3.653.188,26	5.824.728,52	4.478.500,00	4.303.000,00	18.926.375,00
72	A EMPRESAS PÚBLICAS DE LA JUNTA Y OTROS ENTES PÚBLICOS	1.603.188,26	4.634.728,52	4.478.500,00	4.303.000,00	18.926.375,00
76	A CORPORACIONES LOCALES	2.050.000,00	1.190.000,00	0,00	0,00	0,00
	Total Operaciones de Capital	5.912.570,43	11.824.728,52	4.478.500,00	4.303.000,00	18.926.375,00
	Total operaciones no financieras	6.986.962,63	12.176.981,19	4.478.500,00	4.303.000,00	18.926.375,00
	Total Programa	6.986.962,63	12.176.981,19	4.478.500,00	4.303.000,00	18.926.375,00

COMPROMISOS DE GASTO CON CARGO A EJERCICIOS POSTERIORES

Sección	20	INDUSTRIA, ENERGIA Y MEDIO AMBIENTE
Órgano Gestor	2009	DG DE CALIDAD Y SOSTENIBILIDAD AMBIENTAL
Programa	442E	PROMOCIÓN Y E. AMBIENTAL

CÓDIGO	Capítulo/Artículo	2011	2012	2013	2014	EJERCICIOS POSTERIORES
2	GASTOS EN BIENES CORRIENTES Y SERVICIOS	172.309,97	0,00	0,00	0,00	0,00
21	REPARACIONES, MANTENIMIENTO Y CONSERVACIÓN	578,20	0,00	0,00	0,00	0,00
22	MATERIALES, SUMINISTROS Y OTROS	171.731,77	0,00	0,00	0,00	0,00
4	TRANSFERENCIAS CORRIENTES	784.500,00	0,00	0,00	0,00	0,00
46	A CORPORACIONES LOCALES	584.500,00	0,00	0,00	0,00	0,00
48	A FAMILIAS E INSTITUCIONES SIN FIN DE LUCRO	200.000,00	0,00	0,00	0,00	0,00
	Total Operaciones Corrientes	956.809,97	0,00	0,00	0,00	0,00
7	TRANSFERENCIAS DE CAPITAL	3.521.920,69	0,00	0,00	0,00	0,00
72	A EMPRESAS PÚBLICAS DE LA JUNTA Y OTROS ENTES PÚBLICOS	3.379.181,12	0,00	0,00	0,00	0,00
76	A CORPORACIONES LOCALES	142.739,57	0,00	0,00	0,00	0,00
	Total Operaciones de Capital	3.521.920,69	0,00	0,00	0,00	0,00
	Total operaciones no financieras	4.478.730,66	0,00	0,00	0,00	0,00
	Total Programa	4.478.730,66	0,00	0,00	0,00	0,00
	Total Órgano Gestor	11.465.693,29	12.176.981,19	4.478.500,00	4.303.000,00	18.926.375,00
	Total Sección	45.493.343,95	30.378.274,52	15.250.741,98	7.258.201,26	41.426.375,00

COMPROMISOS DE GASTO CON CARGO A EJERCICIOS POSTERIORES

Sección	21	AGRICULTURA Y DESARROLLO RURAL
Órgano Gestor	2102	SECRETARÍA GENERAL TÉCNICA
Programa	521B	DESARROLLO DE LA SOCIEDAD DE LA INFORMACIÓN

CÓDIGO	Capítulo/Artículo	2011	2012	2013	2014	EJERCICIOS POSTERIORES
6	INVERSIONES REALES	1.348.306,96	0,00	0,00	0,00	0,00
60	PROYECTOS DE INVERSIÓN NUEVA	1.348.306,96	0,00	0,00	0,00	0,00
	Total Operaciones de Capital	1.348.306,96	0,00	0,00	0,00	0,00
	Total operaciones no financieras	1.348.306,96	0,00	0,00	0,00	0,00
	Total Programa	1.348.306,96	0,00	0,00	0,00	0,00

COMPROMISOS DE GASTO CON CARGO A EJERCICIOS POSTERIORES

Sección	21	AGRICULTURA Y DESARROLLO RURAL
Órgano Gestor	2102	SECRETARÍA GENERAL TÉCNICA
Programa	711A	DIRECCIÓN Y SERVICIOS GENERALES DE AGRICULTURA Y DESARROLLO RURAL

CÓDIGO	Capítulo/Artículo	2011	2012	2013	2014	EJERCICIOS POSTERIORES
2	GASTOS EN BIENES CORRIENTES Y SERVICIOS	1.421.445,71	412.361,23	154.184,90	0,00	0,00
20	ARRENDAMIENTOS Y CÁNONES	13.093,88	3.450,00	3.450,00	0,00	0,00
21	REPARACIONES, MANTENIMIENTO Y CONSERVACIÓN	33.208,16	0,00	0,00	0,00	0,00
22	MATERIALES, SUMINISTROS Y OTROS	1.375.143,67	408.911,23	150.734,90	0,00	0,00
4	TRANSFERENCIAS CORRIENTES	651.276,87	45.638,45	0,00	0,00	0,00
42	A EMPRESAS PÚBLICAS DE LA JUNTA Y OTROS ENTES PÚBLICOS	91.276,89	45.638,45	0,00	0,00	0,00
48	A FAMILIAS E INSTITUCIONES SIN FIN DE LUCRO	559.999,98	0,00	0,00	0,00	0,00
	Total Operaciones Corrientes	2.072.722,58	457.999,68	154.184,90	0,00	0,00
6	INVERSIONES REALES	70.157,09	0,00	0,00	0,00	0,00
60	PROYECTOS DE INVERSIÓN NUEVA	70.157,09	0,00	0,00	0,00	0,00
	Total Operaciones de Capital	70.157,09	0,00	0,00	0,00	0,00
	Total operaciones no financieras	2.142.879,67	457.999,68	154.184,90	0,00	0,00
	Total Programa	2.142.879,67	457.999,68	154.184,90	0,00	0,00
	Total Órgano Gestor	3.491.186,63	457.999,68	154.184,90	0,00	0,00

COMPROMISOS DE GASTO CON CARGO A EJERCICIOS POSTERIORES

Sección	21	AGRICULTURA Y DESARROLLO RURAL
Órgano Gestor	2103	DIRECCIÓN GENERAL DE DESARROLLO RURAL
Programa	716A	COOPERATIVISMO, COMERCIALIZACIÓN E INDUSTRIALIZACIÓN AGRARIA

CÓDIGO	Capítulo/Artículo	2011	2012	2013	2014	EJERCICIOS POSTERIORES
4	TRANSFERENCIAS CORRIENTES	3.867.190,23	9.017,00	0,00	0,00	0,00
47	A EMPRESAS PRIVADAS	2.433.508,99	9.017,00	0,00	0,00	0,00
48	A FAMILIAS E INSTITUCIONES SIN FIN DE LUCRO	1.433.681,24	0,00	0,00	0,00	0,00
	Total Operaciones Corrientes	3.867.190,23	9.017,00	0,00	0,00	0,00
6	INVERSIONES REALES	121.034,48	0,00	0,00	0,00	0,00
60	PROYECTOS DE INVERSIÓN NUEVA	121.034,48	0,00	0,00	0,00	0,00
7	TRANSFERENCIAS DE CAPITAL	39.277.740,81	1.600,00	0,00	0,00	0,00
77	A EMPRESAS PRIVADAS	39.277.740,81	1.600,00	0,00	0,00	0,00
	Total Operaciones de Capital	39.398.775,29	1.600,00	0,00	0,00	0,00
	Total operaciones no financieras	43.265.965,52	10.617,00	0,00	0,00	0,00
	Total Programa	43.265.965,52	10.617,00	0,00	0,00	0,00

COMPROMISOS DE GASTO CON CARGO A EJERCICIOS POSTERIORES

Sección	21	AGRICULTURA Y DESARROLLO RURAL
Órgano Gestor	2103	DIRECCIÓN GENERAL DE DESARROLLO RURAL
Programa	717A	PROMOCIÓN Y DESARROLLO RURAL

CÓDIGO	Capítulo/Artículo	2011	2012	2013	2014	EJERCICIOS POSTERIORES
2	GASTOS EN BIENES CORRIENTES Y SERVICIOS	750.000,00	0,00	0,00	0,00	0,00
22	MATERIALES, SUMINISTROS Y OTROS	750.000,00	0,00	0,00	0,00	0,00
4	TRANSFERENCIAS CORRIENTES	250.000,00	0,00	0,00	0,00	0,00
48	A FAMILIAS E INSTITUCIONES SIN FIN DE LUCRO	250.000,00	0,00	0,00	0,00	0,00
	Total Operaciones Corrientes	1.000.000,00	0,00	0,00	0,00	0,00
6	INVERSIONES REALES	4.493.685,54	393.120,97	200.227,50	0,00	0,00
60	PROYECTOS DE INVERSIÓN NUEVA	3.481.207,26	192.893,47	0,00	0,00	0,00
61	PROYECTOS DE INVERSIÓN DE REPOSICIÓN	1.012.478,28	200.227,50	200.227,50	0,00	0,00
7	TRANSFERENCIAS DE CAPITAL	21.522.069,91	47.401.175,00	3.000.000,00	0,00	0,00
73	A LA ADMINISTRACIÓN DEL ESTADO, OO.AA., EE.PP. Y OTROS ENTES PÚBLICOS ESTATALES	78.181,91	0,00	0,00	0,00	0,00
76	A CORPORACIONES LOCALES	6.000.000,00	3.000.000,00	3.000.000,00	0,00	0,00
78	A FAMILIAS E INSTITUCIONES SIN FIN DE LUCRO	15.443.888,00	44.401.175,00	0,00	0,00	0,00
	Total Operaciones de Capital	26.015.755,45	47.794.295,97	3.200.227,50	0,00	0,00
	Total operaciones no financieras	27.015.755,45	47.794.295,97	3.200.227,50	0,00	0,00
	Total Programa	27.015.755,45	47.794.295,97	3.200.227,50	0,00	0,00
	Total Órgano Gestor	70.281.720,97	47.804.912,97	3.200.227,50	0,00	0,00

COMPROMISOS DE GASTO CON CARGO A EJERCICIOS POSTERIORES

Sección	21	AGRICULTURA Y DESARROLLO RURAL
Órgano Gestor	2104	DIRECCIÓN G. DE PRODUCCIÓN AGROPECUARIA
Programa	713A	PRODUCCIÓN VEGETAL

CÓDIGO	Capítulo/Artículo	2011	2012	2013	2014	EJERCICIOS POSTERIORES
4	TRANSFERENCIAS CORRIENTES	7.400.000,00	0,00	0,00	0,00	0,00
47	A EMPRESAS PRIVADAS	7.400.000,00	0,00	0,00	0,00	0,00
	Total Operaciones Corrientes	7.400.000,00	0,00	0,00	0,00	0,00
	Total operaciones no financieras	7.400.000,00	0,00	0,00	0,00	0,00
	Total Programa	7.400.000,00	0,00	0,00	0,00	0,00

COMPROMISOS DE GASTO CON CARGO A EJERCICIOS POSTERIORES

Sección	21	AGRICULTURA Y DESARROLLO RURAL
Órgano Gestor	2104	DIRECCIÓN G. DE PRODUCCIÓN AGROPECUARIA
Programa	713B	PRODUCCIÓN ANIMAL

CÓDIGO	Capítulo/Artículo	2011	2012	2013	2014	EJERCICIOS POSTERIORES
2	GASTOS EN BIENES CORRIENTES Y SERVICIOS	165.690,56	30.000,00	0,00	0,00	0,00
22	MATERIALES, SUMINISTROS Y OTROS	165.690,56	30.000,00	0,00	0,00	0,00
4	TRANSFERENCIAS CORRIENTES	13.923.558,77	0,00	0,00	0,00	0,00
48	A FAMILIAS E INSTITUCIONES SIN FIN DE LUCRO	13.923.558,77	0,00	0,00	0,00	0,00
	Total Operaciones Corrientes	14.089.249,33	30.000,00	0,00	0,00	0,00
7	TRANSFERENCIAS DE CAPITAL	83.375,00	60.000,00	0,00	0,00	0,00
76	A CORPORACIONES LOCALES	60.000,00	60.000,00	0,00	0,00	0,00
77	A EMPRESAS PRIVADAS	23.375,00	0,00	0,00	0,00	0,00
	Total Operaciones de Capital	83.375,00	60.000,00	0,00	0,00	0,00
	Total operaciones no financieras	14.172.624,33	90.000,00	0,00	0,00	0,00
	Total Programa	14.172.624,33	90.000,00	0,00	0,00	0,00
	Total Órgano Gestor	21.572.624,33	90.000,00	0,00	0,00	0,00

COMPROMISOS DE GASTO CON CARGO A EJERCICIOS POSTERIORES

Sección	21	AGRICULTURA Y DESARROLLO RURAL
Órgano Gestor	2108	DIRECCIÓN GENERAL DE POLÍTICA FORESTAL
Programa	442B	ORDENACIÓN Y CONSERVACIÓN DEL MEDIO NATURAL

CÓDIGO	Capítulo/Artículo	2011	2012	2013	2014	EJERCICIOS POSTERIORES
2	GASTOS EN BIENES CORRIENTES Y SERVICIOS	270.019,59	38.336,96	0,00	0,00	0,00
22	MATERIALES, SUMINISTROS Y OTROS	270.019,59	38.336,96	0,00	0,00	0,00
4	TRANSFERENCIAS CORRIENTES	6.000,00	3.000,00	0,00	0,00	0,00
46	A CORPORACIONES LOCALES	6.000,00	3.000,00	0,00	0,00	0,00
	Total Operaciones Corrientes	276.019,59	41.336,96	0,00	0,00	0,00
6	INVERSIONES REALES	5.517.803,02	1.698.511,21	1.037.893,13	7.256,24	0,00
61	PROYECTOS DE INVERSIÓN DE REPOSICIÓN	5.517.803,02	1.698.511,21	1.037.893,13	7.256,24	0,00
7	TRANSFERENCIAS DE CAPITAL	140.348.457,02	170.348.457,02	194.243.971,13	73.553.380,13	32.862.282,26
72	A EMPRESAS PÚBLICAS DE LA JUNTA Y OTROS ENTES PÚBLICOS	140.348.457,02	170.348.457,02	194.243.971,13	73.553.380,13	32.862.282,26
	Total Operaciones de Capital	145.866.260,04	172.046.968,23	195.281.864,26	73.560.636,37	32.862.282,26
	Total operaciones no financieras	146.142.279,63	172.088.305,19	195.281.864,26	73.560.636,37	32.862.282,26
	Total Programa	146.142.279,63	172.088.305,19	195.281.864,26	73.560.636,37	32.862.282,26
	Total Órgano Gestor	146.142.279,63	172.088.305,19	195.281.864,26	73.560.636,37	32.862.282,26

COMPROMISOS DE GASTO CON CARGO A EJERCICIOS POSTERIORES

Sección	21	AGRICULTURA Y DESARROLLO RURAL
Órgano Gestor	2109	DIRECCIÓN GRAL DE MEJORA EXPLOT AGRARIAS
Programa	531A	REGADÍOS Y EXPLOTACIONES AGRARIAS

CÓDIGO	Capítulo/Artículo	2011	2012	2013	2014	EJERCICIOS POSTERIORES
4	TRANSFERENCIAS CORRIENTES	71.362,50	37.177,50	0,00	0,00	0,00
48	A FAMILIAS E INSTITUCIONES SIN FIN DE LUCRO	71.362,50	37.177,50	0,00	0,00	0,00
	Total Operaciones Corrientes	71.362,50	37.177,50	0,00	0,00	0,00
7	TRANSFERENCIAS DE CAPITAL	28.360.240,47	100.000,00	0,00	0,00	0,00
72	A EMPRESAS PÚBLICAS DE LA JUNTA Y OTROS ENTES PÚBLICOS	116.752,05	100.000,00	0,00	0,00	0,00
77	A EMPRESAS PRIVADAS	28.243.488,42	0,00	0,00	0,00	0,00
	Total Operaciones de Capital	28.360.240,47	100.000,00	0,00	0,00	0,00
	Total operaciones no financieras	28.431.602,97	137.177,50	0,00	0,00	0,00
	Total Programa	28.431.602,97	137.177,50	0,00	0,00	0,00

COMPROMISOS DE GASTO CON CARGO A EJERCICIOS POSTERIORES

Sección	21	AGRICULTURA Y DESARROLLO RURAL
Órgano Gestor	2109	DIRECCIÓN GRAL DE MEJORA EXPLOT AGRARIAS
Programa	718A	POLÍTICA AGRARIA COMUNITARIA

CÓDIGO	Capítulo/Artículo	2011	2012	2013	2014	EJERCICIOS POSTERIORES
2	GASTOS EN BIENES CORRIENTES Y SERVICIOS	830.129,79	0,00	0,00	0,00	0,00
22	MATERIALES, SUMINISTROS Y OTROS	830.129,79	0,00	0,00	0,00	0,00
	Total Operaciones Corrientes	830.129,79	0,00	0,00	0,00	0,00
	Total operaciones no financieras	830.129,79	0,00	0,00	0,00	0,00
	Total Programa	830.129,79	0,00	0,00	0,00	0,00
	Total Órgano Gestor	29.261.732,76	137.177,50	0,00	0,00	0,00

COMPROMISOS DE GASTO CON CARGO A EJERCICIOS POSTERIORES

Sección	21	AGRICULTURA Y DESARROLLO RURAL
Órgano Gestor	2110	DIRECCIÓN GENERAL DE ÁREAS PROTEGIDAS Y BIODIVERSIDAD
Programa	442C	GESTIÓN Y PROTECCIÓN DE ESPACIOS NATURALES

CÓDIGO	Capítulo/Artículo	2011	2012	2013	2014	EJERCICIOS POSTERIORES
2	GASTOS EN BIENES CORRIENTES Y SERVICIOS	865.132,51	0,00	0,00	0,00	0,00
21	REPARACIONES, MANTENIMIENTO Y CONSERVACIÓN	34.786,53	0,00	0,00	0,00	0,00
22	MATERIALES, SUMINISTROS Y OTROS	830.345,98	0,00	0,00	0,00	0,00
4	TRANSFERENCIAS CORRIENTES	1.538.390,55	303.895,64	0,00	0,00	0,00
42	A EMPRESAS PÚBLICAS DE LA JUNTA Y OTROS ENTES PÚBLICOS	1.503.390,55	303.895,64	0,00	0,00	0,00
46	A CORPORACIONES LOCALES	35.000,00	0,00	0,00	0,00	0,00
	Total Operaciones Corrientes	2.403.523,06	303.895,64	0,00	0,00	0,00
6	INVERSIONES REALES	129.714,27	48.295,33	0,00	0,00	0,00
60	PROYECTOS DE INVERSIÓN NUEVA	91.425,42	48.295,33	0,00	0,00	0,00
61	PROYECTOS DE INVERSIÓN DE REPOSICIÓN	38.288,85	0,00	0,00	0,00	0,00
7	TRANSFERENCIAS DE CAPITAL	1.926.610,38	114.000,00	0,00	0,00	0,00
76	A CORPORACIONES LOCALES	977.905,72	0,00	0,00	0,00	0,00
77	A EMPRESAS PRIVADAS	485.965,86	0,00	0,00	0,00	0,00
78	A FAMILIAS E INSTITUCIONES SIN FIN DE LUCRO	462.738,80	114.000,00	0,00	0,00	0,00
	Total Operaciones de Capital	2.056.324,65	162.295,33	0,00	0,00	0,00
	Total operaciones no financieras	4.459.847,71	466.190,97	0,00	0,00	0,00
	Total Programa	4.459.847,71	466.190,97	0,00	0,00	0,00
	Total Órgano Gestor	4.459.847,71	466.190,97	0,00	0,00	0,00

COMPROMISOS DE GASTO CON CARGO A EJERCICIOS POSTERIORES

Sección	21	AGRICULTURA Y DESARROLLO RURAL
Órgano Gestor	2110	DIRECCIÓN GENERAL DE ÁREAS PROTEGIDAS Y BIODIVERSIDAD
Programa	442C	GESTIÓN Y PROTECCIÓN DE ESPACIOS NATURALES

CÓDIGO	Capítulo/Artículo	2011	2012	2013	2014	EJERCICIOS POSTERIORES
	Total Sección	275.209.392,03	221.044.586,31	198.636.276,66	73.560.636,37	32.862.282,26

COMPROMISOS DE GASTO CON CARGO A EJERCICIOS POSTERIORES

Sección	22	ADMINISTRACIONES PÚBLICAS Y JUSTICIA
Órgano Gestor	2202	SECRETARÍA GENERAL
Programa	121A	DIRECCIÓN Y SERVICIOS GENERALES DE ADMINISTRACIONES PÚBLICAS Y JUSTICIA

CÓDIGO	Capítulo/Artículo	2011	2012	2013	2014	EJERCICIOS POSTERIORES
2	GASTOS EN BIENES CORRIENTES Y SERVICIOS	1.198.103,04	771.442,71	418.045,18	415.136,53	9.305.050,91
20	ARRENDAMIENTOS Y CÁNONES	39.526,04	391.305,99	403.045,18	415.136,53	9.305.050,91
21	REPARACIONES, MANTENIMIENTO Y CONSERVACIÓN	169.554,23	66.441,54	0,00	0,00	0,00
22	MATERIALES, SUMINISTROS Y OTROS	989.022,77	313.695,18	15.000,00	0,00	0,00
4	TRANSFERENCIAS CORRIENTES	131.100,00	0,00	0,00	0,00	0,00
46	A CORPORACIONES LOCALES	131.100,00	0,00	0,00	0,00	0,00
	Total Operaciones Corrientes	1.329.203,04	771.442,71	418.045,18	415.136,53	9.305.050,91
6	INVERSIONES REALES	1.271.634,10	1.271.634,09	1.138.115,15	0,00	0,00
60	PROYECTOS DE INVERSIÓN NUEVA	1.271.634,10	1.271.634,09	1.138.115,15	0,00	0,00
	Total Operaciones de Capital	1.271.634,10	1.271.634,09	1.138.115,15	0,00	0,00
	Total operaciones no financieras	2.600.837,14	2.043.076,80	1.556.160,33	415.136,53	9.305.050,91
	Total Programa	2.600.837,14	2.043.076,80	1.556.160,33	415.136,53	9.305.050,91
	Total Órgano Gestor	2.600.837,14	2.043.076,80	1.556.160,33	415.136,53	9.305.050,91

COMPROMISOS DE GASTO CON CARGO A EJERCICIOS POSTERIORES

Sección	22	ADMINISTRACIONES PÚBLICAS Y JUSTICIA
Órgano Gestor	2203	D.G. FUNCIÓN PÚBLICA Y CALIDAD SERVICIOS
Programa	121B	ADMINISTRACIÓN DE LA FUNCIÓN PÚBLICA

CÓDIGO	Capítulo/Artículo	2011	2012	2013	2014	EJERCICIOS POSTERIORES
2	GASTOS EN BIENES CORRIENTES Y SERVICIOS	73.056,93	0,00	0,00	0,00	0,00
22	MATERIALES, SUMINISTROS Y OTROS	73.056,93	0,00	0,00	0,00	0,00
	Total Operaciones Corrientes	73.056,93	0,00	0,00	0,00	0,00
	Total operaciones no financieras	73.056,93	0,00	0,00	0,00	0,00
	Total Programa	73.056,93	0,00	0,00	0,00	0,00

COMPROMISOS DE GASTO CON CARGO A EJERCICIOS POSTERIORES

Sección	22	ADMINISTRACIONES PÚBLICAS Y JUSTICIA
Órgano Gestor	2203	D.G. FUNCIÓN PÚBLICA Y CALIDAD SERVICIOS
Programa	126D	CALIDAD DE LOS SERVICIOS

CÓDIGO	Capítulo/Artículo	2011	2012	2013	2014	EJERCICIOS POSTERIORES
2	GASTOS EN BIENES CORRIENTES Y SERVICIOS	378.006,12	157.502,55	0,00	0,00	0,00
22	MATERIALES, SUMINISTROS Y OTROS	378.006,12	157.502,55	0,00	0,00	0,00
	Total Operaciones Corrientes	378.006,12	157.502,55	0,00	0,00	0,00
	Total operaciones no financieras	378.006,12	157.502,55	0,00	0,00	0,00
	Total Programa	378.006,12	157.502,55	0,00	0,00	0,00
	Total Órgano Gestor	451.063,05	157.502,55	0,00	0,00	0,00

COMPROMISOS DE GASTO CON CARGO A EJERCICIOS POSTERIORES

Sección	22	ADMINISTRACIONES PÚBLICAS Y JUSTICIA
Órgano Gestor	2204	D.G. DE ADMINISTRACIÓN LOCAL
Programa	121C	RELACIÓN Y COORDINACIÓN CON LAS CORPORACIONES LOCALES

CÓDIGO	Capítulo/Artículo	2011	2012	2013	2014	EJERCICIOS POSTERIORES
7	TRANSFERENCIAS DE CAPITAL	20.833.326,35	23.130.052,03	0,00	0,00	0,00
76	A CORPORACIONES LOCALES	20.833.326,35	23.130.052,03	0,00	0,00	0,00
	Total Operaciones de Capital	20.833.326,35	23.130.052,03	0,00	0,00	0,00
	Total operaciones no financieras	20.833.326,35	23.130.052,03	0,00	0,00	0,00
	Total Programa	20.833.326,35	23.130.052,03	0,00	0,00	0,00
	Total Órgano Gestor	20.833.326,35	23.130.052,03	0,00	0,00	0,00

COMPROMISOS DE GASTO CON CARGO A EJERCICIOS POSTERIORES

Sección	22	ADMINISTRACIONES PÚBLICAS Y JUSTICIA
Órgano Gestor	2206	D.G. DE PROTECCIÓN CIUDADANA
Programa	221A	PROTECCIÓN CIUDADANA

CÓDIGO	Capítulo/Artículo	2011	2012	2013	2014	EJERCICIOS POSTERIORES
2	GASTOS EN BIENES CORRIENTES Y SERVICIOS	1.008.528,24	86.421,93	9.000,00	0,00	0,00
21	REPARACIONES, MANTENIMIENTO Y CONSERVACIÓN	384.178,06	10.387,56	0,00	0,00	0,00
22	MATERIALES, SUMINISTROS Y OTROS	624.350,18	76.034,37	9.000,00	0,00	0,00
	Total Operaciones Corrientes	1.008.528,24	86.421,93	9.000,00	0,00	0,00
7	TRANSFERENCIAS DE CAPITAL	3.152.699,99	750.000,00	750.000,00	0,00	0,00
73	A LA ADMINISTRACIÓN DEL ESTADO, OO.AA., EE.PP. Y OTROS ENTES PÚBLICOS ESTATALES	750.000,00	750.000,00	750.000,00	0,00	0,00
76	A CORPORACIONES LOCALES	2.402.699,99	0,00	0,00	0,00	0,00
	Total Operaciones de Capital	3.152.699,99	750.000,00	750.000,00	0,00	0,00
	Total operaciones no financieras	4.161.228,23	836.421,93	759.000,00	0,00	0,00
	Total Programa	4.161.228,23	836.421,93	759.000,00	0,00	0,00
	Total Órgano Gestor	4.161.228,23	836.421,93	759.000,00	0,00	0,00

COMPROMISOS DE GASTO CON CARGO A EJERCICIOS POSTERIORES

Sección	22	ADMINISTRACIONES PÚBLICAS Y JUSTICIA
Órgano Gestor	2207	DIRECCIÓN GENERAL DE JUSTICIA
Programa	140B	ADMINISTRACIÓN DE JUSTICIA

CÓDIGO	Capítulo/Artículo	2011	2012	2013	2014	EJERCICIOS POSTERIORES
4	TRANSFERENCIAS CORRIENTES	27.000,00	5.000,00	0,00	0,00	0,00
42	A EMPRESAS PÚBLICAS DE LA JUNTA Y OTROS ENTES PÚBLICOS	7.000,00	5.000,00	0,00	0,00	0,00
43	A LA ADMINISTRACIÓN DEL ESTADO, OO.AA., EE.PP. Y OTROS ENTES PÚBLICOS ESTATALES	20.000,00	0,00	0,00	0,00	0,00
	Total Operaciones Corrientes	27.000,00	5.000,00	0,00	0,00	0,00
	Total operaciones no financieras	27.000,00	5.000,00	0,00	0,00	0,00
	Total Programa	27.000,00	5.000,00	0,00	0,00	0,00
	Total Órgano Gestor	27.000,00	5.000,00	0,00	0,00	0,00
	Total Sección	28.073.454,77	26.172.053,31	2.315.160,33	415.136,53	9.305.050,91

COMPROMISOS DE GASTO CON CARGO A EJERCICIOS POSTERIORES

Sección	24	CULTURA, TURISMO Y ARTESANÍA
Órgano Gestor	2402	SECRETARÍA GENERAL TÉCNICA
Programa	451A	DIRECCIÓN Y SERVICIOS GENERALES DE CULTURA, TURISMO Y ARTESANÍA

CÓDIGO	Capítulo/Artículo	2011	2012	2013	2014	EJERCICIOS POSTERIORES
2	GASTOS EN BIENES CORRIENTES Y SERVICIOS	1.742.773,74	165.656,00	13.750,00	0,00	0,00
20	ARRENDAMIENTOS Y CÁNONES	293.803,91	0,00	0,00	0,00	0,00
21	REPARACIONES, MANTENIMIENTO Y CONSERVACIÓN	1.189.855,15	99.154,60	0,00	0,00	0,00
22	MATERIALES, SUMINISTROS Y OTROS	259.114,68	66.501,40	13.750,00	0,00	0,00
	Total Operaciones Corrientes	1.742.773,74	165.656,00	13.750,00	0,00	0,00
	Total operaciones no financieras	1.742.773,74	165.656,00	13.750,00	0,00	0,00
	Total Programa	1.742.773,74	165.656,00	13.750,00	0,00	0,00

COMPROMISOS DE GASTO CON CARGO A EJERCICIOS POSTERIORES

Sección	24	CULTURA, TURISMO Y ARTESANÍA
Órgano Gestor	2402	SECRETARÍA GENERAL TÉCNICA
Programa	521B	DESARROLLO DE LA SOCIEDAD DE LA INFORMACIÓN

CÓDIGO	Capítulo/Artículo	2011	2012	2013	2014	EJERCICIOS POSTERIORES
2	GASTOS EN BIENES CORRIENTES Y SERVICIOS	215.673,40	100.536,00	0,00	0,00	0,00
22	MATERIALES, SUMINISTROS Y OTROS	215.673,40	100.536,00	0,00	0,00	0,00
	Total Operaciones Corrientes	215.673,40	100.536,00	0,00	0,00	0,00
6	INVERSIONES REALES	239.705,03	0,00	0,00	0,00	0,00
60	PROYECTOS DE INVERSIÓN NUEVA	239.705,03	0,00	0,00	0,00	0,00
	Total Operaciones de Capital	239.705,03	0,00	0,00	0,00	0,00
	Total operaciones no financieras	455.378,43	100.536,00	0,00	0,00	0,00
	Total Programa	455.378,43	100.536,00	0,00	0,00	0,00
	Total Órgano Gestor	2.198.152,17	266.192,00	13.750,00	0,00	0,00

COMPROMISOS DE GASTO CON CARGO A EJERCICIOS POSTERIORES

Sección	24	CULTURA, TURISMO Y ARTESANÍA
Órgano Gestor	2403	DIRECCION GENERAL DE PATRIMONIO CULTURAL
Programa	452A	LIBROS, ARCHIVOS Y BIBLIOTECAS

CÓDIGO	Capítulo/Artículo	2011	2012	2013	2014	EJERCICIOS POSTERIORES
2	GASTOS EN BIENES CORRIENTES Y SERVICIOS	816.561,23	491.716,08	0,00	0,00	0,00
21	REPARACIONES, MANTENIMIENTO Y CONSERVACIÓN	591.269,90	443.452,42	0,00	0,00	0,00
22	MATERIALES, SUMINISTROS Y OTROS	225.291,33	48.263,66	0,00	0,00	0,00
4	TRANSFERENCIAS CORRIENTES	559.319,93	0,00	0,00	0,00	0,00
46	A CORPORACIONES LOCALES	559.319,93	0,00	0,00	0,00	0,00
	Total Operaciones Corrientes	1.375.881,16	491.716,08	0,00	0,00	0,00
6	INVERSIONES REALES	68.238,00	0,00	0,00	0,00	0,00
60	PROYECTOS DE INVERSIÓN NUEVA	68.238,00	0,00	0,00	0,00	0,00
	Total Operaciones de Capital	68.238,00	0,00	0,00	0,00	0,00
	Total operaciones no financieras	1.444.119,16	491.716,08	0,00	0,00	0,00
	Total Programa	1.444.119,16	491.716,08	0,00	0,00	0,00

COMPROMISOS DE GASTO CON CARGO A EJERCICIOS POSTERIORES

Sección	24	CULTURA, TURISMO Y ARTESANÍA
Órgano Gestor	2403	DIRECCION GENERAL DE PATRIMONIO CULTURAL
Programa	458A	PATRIMONIO ARTÍSTICO Y MUSEOS

CÓDIGO	Capítulo/Artículo	2011	2012	2013	2014	EJERCICIOS POSTERIORES
2	GASTOS EN BIENES CORRIENTES Y SERVICIOS	810.944,98	109.498,85	0,00	0,00	0,00
21	REPARACIONES, MANTENIMIENTO Y CONSERVACIÓN	12.607,61	0,00	0,00	0,00	0,00
22	MATERIALES, SUMINISTROS Y OTROS	798.337,37	109.498,85	0,00	0,00	0,00
	Total Operaciones Corrientes	810.944,98	109.498,85	0,00	0,00	0,00
6	INVERSIONES REALES	34.676,37	0,00	0,00	0,00	0,00
60	PROYECTOS DE INVERSIÓN NUEVA	7.412,32	0,00	0,00	0,00	0,00
61	PROYECTOS DE INVERSIÓN DE REPOSICIÓN	27.264,05	0,00	0,00	0,00	0,00
7	TRANSFERENCIAS DE CAPITAL	7.992.353,72	5.999.764,50	5.930.145,29	5.975.445,29	35.811.781,05
72	A EMPRESAS PÚBLICAS DE LA JUNTA Y OTROS ENTES PÚBLICOS	5.926.600,09	5.999.764,50	5.930.145,29	5.975.445,29	35.811.781,05
76	A CORPORACIONES LOCALES	748.936,00	0,00	0,00	0,00	0,00
77	A EMPRESAS PRIVADAS	131.312,00	0,00	0,00	0,00	0,00
78	A FAMILIAS E INSTITUCIONES SIN FIN DE LUCRO	1.185.505,63	0,00	0,00	0,00	0,00
	Total Operaciones de Capital	8.027.030,09	5.999.764,50	5.930.145,29	5.975.445,29	35.811.781,05
	Total operaciones no financieras	8.837.975,07	6.109.263,35	5.930.145,29	5.975.445,29	35.811.781,05
	Total Programa	8.837.975,07	6.109.263,35	5.930.145,29	5.975.445,29	35.811.781,05
	Total Órgano Gestor	10.282.094,23	6.600.979,43	5.930.145,29	5.975.445,29	35.811.781,05

COMPROMISOS DE GASTO CON CARGO A EJERCICIOS POSTERIORES

Sección	24	CULTURA, TURISMO Y ARTESANÍA
Órgano Gestor	2405	DIRECCIÓN GENERAL DE PROMOCION CULTURAL
Programa	126B	SERVICIO DE PUBLICACIONES

CÓDIGO	Capítulo/Artículo	2011	2012	2013	2014	EJERCICIOS POSTERIORES
2	GASTOS EN BIENES CORRIENTES Y SERVICIOS	406.611,96	372.727,71	0,00	0,00	0,00
22	MATERIALES, SUMINISTROS Y OTROS	406.611,96	372.727,71	0,00	0,00	0,00
4	TRANSFERENCIAS CORRIENTES	347.258,75	0,00	0,00	0,00	0,00
46	A CORPORACIONES LOCALES	26.000,00	0,00	0,00	0,00	0,00
47	A EMPRESAS PRIVADAS	241.483,75	0,00	0,00	0,00	0,00
48	A FAMILIAS E INSTITUCIONES SIN FIN DE LUCRO	79.775,00	0,00	0,00	0,00	0,00
	Total Operaciones Corrientes	753.870,71	372.727,71	0,00	0,00	0,00
	Total operaciones no financieras	753.870,71	372.727,71	0,00	0,00	0,00
	Total Programa	753.870,71	372.727,71	0,00	0,00	0,00

COMPROMISOS DE GASTO CON CARGO A EJERCICIOS POSTERIORES

Sección	24	CULTURA, TURISMO Y ARTESANÍA
Órgano Gestor	2405	DIRECCIÓN GENERAL DE PROMOCION CULTURAL
Programa	455A	GESTIÓN CULTURAL

CÓDIGO	Capítulo/Artículo	2011	2012	2013	2014	EJERCICIOS POSTERIORES
2	GASTOS EN BIENES CORRIENTES Y SERVICIOS	29.910,00	0,00	0,00	0,00	0,00
22	MATERIALES, SUMINISTROS Y OTROS	29.910,00	0,00	0,00	0,00	0,00
4	TRANSFERENCIAS CORRIENTES	203.000,00	0,00	0,00	0,00	0,00
47	A EMPRESAS PRIVADAS	203.000,00	0,00	0,00	0,00	0,00
	Total Operaciones Corrientes	232.910,00	0,00	0,00	0,00	0,00
7	TRANSFERENCIAS DE CAPITAL	6.818.260,16	11.801.255,54	8.028.214,43	7.828.361,10	20.332.803,82
72	A EMPRESAS PÚBLICAS DE LA JUNTA Y OTROS ENTES PÚBLICOS	6.179.494,74	11.801.255,54	8.028.214,43	7.828.361,10	20.332.803,82
76	A CORPORACIONES LOCALES	638.765,42	0,00	0,00	0,00	0,00
	Total Operaciones de Capital	6.818.260,16	11.801.255,54	8.028.214,43	7.828.361,10	20.332.803,82
	Total operaciones no financieras	7.051.170,16	11.801.255,54	8.028.214,43	7.828.361,10	20.332.803,82
	Total Programa	7.051.170,16	11.801.255,54	8.028.214,43	7.828.361,10	20.332.803,82
	Total Órgano Gestor	7.805.040,87	12.173.983,25	8.028.214,43	7.828.361,10	20.332.803,82

COMPROMISOS DE GASTO CON CARGO A EJERCICIOS POSTERIORES

Sección	24	CULTURA, TURISMO Y ARTESANÍA
Órgano Gestor	2407	DIRECCIÓN GENERAL DE TURISMO Y ARTESANIA
Programa	751C	ORDENACIÓN Y PROMOCIÓN DEL TURISMO

CÓDIGO	Capítulo/Artículo	2011	2012	2013	2014	EJERCICIOS POSTERIORES
7	TRANSFERENCIAS DE CAPITAL	1.837.212,22	1.453.878,22	1.125.495,22	1.125.495,22	1.125.495,22
72	A EMPRESAS PÚBLICAS DE LA JUNTA Y OTROS ENTES PÚBLICOS	1.125.495,22	1.125.495,22	1.125.495,22	1.125.495,22	1.125.495,22
76	A CORPORACIONES LOCALES	383.333,00	0,00	0,00	0,00	0,00
78	A FAMILIAS E INSTITUCIONES SIN FIN DE LUCRO	328.384,00	328.383,00	0,00	0,00	0,00
	Total Operaciones de Capital	1.837.212,22	1.453.878,22	1.125.495,22	1.125.495,22	1.125.495,22
	Total operaciones no financieras	1.837.212,22	1.453.878,22	1.125.495,22	1.125.495,22	1.125.495,22
	Total Programa	1.837.212,22	1.453.878,22	1.125.495,22	1.125.495,22	1.125.495,22
	Total Órgano Gestor	1.837.212,22	1.453.878,22	1.125.495,22	1.125.495,22	1.125.495,22
	Total Sección	22.122.499,49	20.495.032,90	15.097.604,94	14.929.301,61	57.270.080,09

COMPROMISOS DE GASTO CON CARGO A EJERCICIOS POSTERIORES

Sección	27	SALUD Y BIENESTAR SOCIAL
Órgano Gestor	2702	SECRETARÍA GENERAL
Programa	311A	DIRECCIÓN Y SERVICIOS GENERALES DE SALUD Y BIENESTAR SOCIAL

CÓDIGO	Capítulo/Artículo	2011	2012	2013	2014	EJERCICIOS POSTERIORES
2	GASTOS EN BIENES CORRIENTES Y SERVICIOS	1.613.514,94	365.609,41	45.581,48	0,00	0,00
20	ARRENDAMIENTOS Y CÁNONES	309.354,71	0,00	0,00	0,00	0,00
21	REPARACIONES, MANTENIMIENTO Y CONSERVACIÓN	201.631,30	16.802,61	0,00	0,00	0,00
22	MATERIALES, SUMINISTROS Y OTROS	1.102.528,93	348.806,80	45.581,48	0,00	0,00
	Total Operaciones Corrientes	1.613.514,94	365.609,41	45.581,48	0,00	0,00
6	INVERSIONES REALES	5.332.805,71	0,00	0,00	0,00	0,00
60	PROYECTOS DE INVERSIÓN NUEVA	5.332.805,71	0,00	0,00	0,00	0,00
	Total Operaciones de Capital	5.332.805,71	0,00	0,00	0,00	0,00
	Total operaciones no financieras	6.946.320,65	365.609,41	45.581,48	0,00	0,00
	Total Programa	6.946.320,65	365.609,41	45.581,48	0,00	0,00

COMPROMISOS DE GASTO CON CARGO A EJERCICIOS POSTERIORES

Sección	27	SALUD Y BIENESTAR SOCIAL
Órgano Gestor	2702	SECRETARÍA GENERAL
Programa	521B	DESARROLLO DE LA SOCIEDAD DE LA INFORMACIÓN

CÓDIGO	Capítulo/Artículo	2011	2012	2013	2014	EJERCICIOS POSTERIORES
6	INVERSIONES REALES	117.029,96	0,00	0,00	0,00	0,00
60	PROYECTOS DE INVERSIÓN NUEVA	117.029,96	0,00	0,00	0,00	0,00
	Total Operaciones de Capital	117.029,96	0,00	0,00	0,00	0,00
	Total operaciones no financieras	117.029,96	0,00	0,00	0,00	0,00
	Total Programa	117.029,96	0,00	0,00	0,00	0,00
	Total Órgano Gestor	7.063.350,61	365.609,41	45.581,48	0,00	0,00

COMPROMISOS DE GASTO CON CARGO A EJERCICIOS POSTERIORES

Sección	27	SALUD Y BIENESTAR SOCIAL
Órgano Gestor	2704	DG A. PERS. MAYORES, DISCAP. Y SIT DEPEN
Programa	313C	ATENCIÓN A LAS PERSONAS CON DISCAPACIDAD

CÓDIGO	Capítulo/Artículo	2011	2012	2013	2014	EJERCICIOS POSTERIORES
2	GASTOS EN BIENES CORRIENTES Y SERVICIOS	11.357.232,69	5.309.869,54	1.139.020,87	0,00	0,00
20	ARRENDAMIENTOS Y CÁNONES	868.370,75	867.166,55	424.587,53	0,00	0,00
21	REPARACIONES, MANTENIMIENTO Y CONSERVACIÓN	76.428,50	59.522,72	2.480,11	0,00	0,00
22	MATERIALES, SUMINISTROS Y OTROS	6.394.439,24	3.169.279,21	342.301,74	0,00	0,00
24	PRESTACIÓN DE SERVICIOS SOCIALES CON MEDIOS AJENOS	4.017.994,20	1.213.901,06	369.651,49	0,00	0,00
4	TRANSFERENCIAS CORRIENTES	23.450,00	0,00	0,00	0,00	0,00
42	A EMPRESAS PÚBLICAS DE LA JUNTA Y OTROS ENTES PÚBLICOS	23.450,00	0,00	0,00	0,00	0,00
	Total Operaciones Corrientes	11.380.682,69	5.309.869,54	1.139.020,87	0,00	0,00
7	TRANSFERENCIAS DE CAPITAL	6.562.562,15	3.889.600,00	2.000.000,00	0,00	0,00
72	A EMPRESAS PÚBLICAS DE LA JUNTA Y OTROS ENTES PÚBLICOS	962.562,15	0,00	0,00	0,00	0,00
76	A CORPORACIONES LOCALES	2.600.000,00	1.389.600,00	0,00	0,00	0,00
78	A FAMILIAS E INSTITUCIONES SIN FIN DE LUCRO	3.000.000,00	2.500.000,00	2.000.000,00	0,00	0,00
	Total Operaciones de Capital	6.562.562,15	3.889.600,00	2.000.000,00	0,00	0,00
	Total operaciones no financieras	17.943.244,84	9.199.469,54	3.139.020,87	0,00	0,00
	Total Programa	17.943.244,84	9.199.469,54	3.139.020,87	0,00	0,00

COMPROMISOS DE GASTO CON CARGO A EJERCICIOS POSTERIORES

Sección	27	SALUD Y BIENESTAR SOCIAL
Órgano Gestor	2704	DG A. PERS. MAYORES, DISCAP. Y SIT DEPEN
Programa	313D	ATENCIÓN A LAS PERSONAS MAYORES

CÓDIGO	Capítulo/Artículo	2011	2012	2013	2014	EJERCICIOS POSTERIORES
2	GASTOS EN BIENES CORRIENTES Y SERVICIOS	160.175.370,58	50.669.311,09	44.201.184,61	41.164.030,83	2.185.798.553,72
21	REPARACIONES, MANTENIMIENTO Y CONSERVACIÓN	527.644,04	260.506,61	191.332,06	0,00	0,00
22	MATERIALES, SUMINISTROS Y OTROS	18.828.780,35	7.246.920,15	2.837.050,16	0,00	0,00
24	PRESTACIÓN DE SERVICIOS SOCIALES CON MEDIOS AJENOS	140.818.946,19	43.161.884,33	41.172.802,39	41.164.030,83	2.185.798.553,72
4	TRANSFERENCIAS CORRIENTES	30.000,00	30.000,00	0,00	0,00	0,00
42	A EMPRESAS PÚBLICAS DE LA JUNTA Y OTROS ENTES PÚBLICOS	30.000,00	30.000,00	0,00	0,00	0,00
	Total Operaciones Corrientes	160.205.370,58	50.699.311,09	44.201.184,61	41.164.030,83	2.185.798.553,72
6	INVERSIONES REALES	4.693.060,77	2.391.072,10	0,00	0,00	0,00
60	PROYECTOS DE INVERSIÓN NUEVA	1.259.674,29	208.652,27	0,00	0,00	0,00
61	PROYECTOS DE INVERSIÓN DE REPOSICIÓN	3.433.386,48	2.182.419,83	0,00	0,00	0,00
7	TRANSFERENCIAS DE CAPITAL	11.064.784,93	9.846.964,73	8.047.970,80	6.987.970,80	14.896.091,32
72	A EMPRESAS PÚBLICAS DE LA JUNTA Y OTROS ENTES PÚBLICOS	7.725.926,87	7.096.964,73	5.757.970,80	5.757.970,80	14.896.091,32
76	A CORPORACIONES LOCALES	2.401.420,92	2.000.000,00	1.800.000,00	1.230.000,00	0,00
78	A FAMILIAS E INSTITUCIONES SIN FIN DE LUCRO	937.437,14	750.000,00	490.000,00	0,00	0,00
	Total Operaciones de Capital	15.757.845,70	12.238.036,83	8.047.970,80	6.987.970,80	14.896.091,32
	Total operaciones no financieras	175.963.216,28	62.937.347,92	52.249.155,41	48.152.001,63	2.200.694.645,04
	Total Programa	175.963.216,28	62.937.347,92	52.249.155,41	48.152.001,63	2.200.694.645,04
	Total Órgano Gestor	193.906.461,12	72.136.817,46	55.388.176,28	48.152.001,63	2.200.694.645,04

COMPROMISOS DE GASTO CON CARGO A EJERCICIOS POSTERIORES

Sección	27	SALUD Y BIENESTAR SOCIAL
Órgano Gestor	2705	D.G. DE ACCIÓN SOCIAL Y COOPERACIÓN I.
Programa	313A	PROGRAMAS SOCIALES BÁSICOS

CÓDIGO	Capítulo/Artículo	2011	2012	2013	2014	EJERCICIOS POSTERIORES
2	GASTOS EN BIENES CORRIENTES Y SERVICIOS	7.532.294,04	8.067.079,14	0,00	0,00	0,00
24	PRESTACIÓN DE SERVICIOS SOCIALES CON MEDIOS AJENOS	7.532.294,04	8.067.079,14	0,00	0,00	0,00
4	TRANSFERENCIAS CORRIENTES	1.602.652,00	1.520.239,00	1.204.685,00	0,00	0,00
46	A CORPORACIONES LOCALES	1.602.652,00	1.520.239,00	1.204.685,00	0,00	0,00
	Total Operaciones Corrientes	9.134.946,04	9.587.318,14	1.204.685,00	0,00	0,00
7	TRANSFERENCIAS DE CAPITAL	2.335.788,97	1.942.288,97	1.450.434,10	1.052.288,97	329.985,52
72	A EMPRESAS PÚBLICAS DE LA JUNTA Y OTROS ENTES PÚBLICOS	452.288,97	452.288,97	452.288,97	452.288,97	329.985,52
76	A CORPORACIONES LOCALES	1.763.500,00	1.490.000,00	998.145,13	600.000,00	0,00
78	A FAMILIAS E INSTITUCIONES SIN FIN DE LUCRO	120.000,00	0,00	0,00	0,00	0,00
	Total Operaciones de Capital	2.335.788,97	1.942.288,97	1.450.434,10	1.052.288,97	329.985,52
	Total operaciones no financieras	11.470.735,01	11.529.607,11	2.655.119,10	1.052.288,97	329.985,52
	Total Programa	11.470.735,01	11.529.607,11	2.655.119,10	1.052.288,97	329.985,52

COMPROMISOS DE GASTO CON CARGO A EJERCICIOS POSTERIORES

Sección	27	SALUD Y BIENESTAR SOCIAL
Órgano Gestor	2705	D.G. DE ACCIÓN SOCIAL Y COOPERACIÓN I.
Programa	313F	COOPERACIÓN AL DESARROLLO

CÓDIGO	Capítulo/Artículo	2011	2012	2013	2014	EJERCICIOS POSTERIORES
2	GASTOS EN BIENES CORRIENTES Y SERVICIOS	35.282,00	0,00	0,00	0,00	0,00
22	MATERIALES, SUMINISTROS Y OTROS	35.282,00	0,00	0,00	0,00	0,00
	Total Operaciones Corrientes	35.282,00	0,00	0,00	0,00	0,00
	Total operaciones no financieras	35.282,00	0,00	0,00	0,00	0,00
	Total Programa	35.282,00	0,00	0,00	0,00	0,00
	Total Órgano Gestor	11.506.017,01	11.529.607,11	2.655.119,10	1.052.288,97	329.985,52

COMPROMISOS DE GASTO CON CARGO A EJERCICIOS POSTERIORES

Sección	27	SALUD Y BIENESTAR SOCIAL
Órgano Gestor	2706	DIRECCIÓN GENERAL DE SALUD PÚBLICA
Programa	413A	EPIDEMIOLOGÍA Y PROMOCIÓN DE LA SALUD

CÓDIGO	Capítulo/Artículo	2011	2012	2013	2014	EJERCICIOS POSTERIORES
2	GASTOS EN BIENES CORRIENTES Y SERVICIOS	294.620,77	159.012,62	0,00	0,00	0,00
22	MATERIALES, SUMINISTROS Y OTROS	294.620,77	159.012,62	0,00	0,00	0,00
	Total Operaciones Corrientes	294.620,77	159.012,62	0,00	0,00	0,00
	Total operaciones no financieras	294.620,77	159.012,62	0,00	0,00	0,00
	Total Programa	294.620,77	159.012,62	0,00	0,00	0,00

COMPROMISOS DE GASTO CON CARGO A EJERCICIOS POSTERIORES

Sección	27	SALUD Y BIENESTAR SOCIAL
Órgano Gestor	2706	DIRECCIÓN GENERAL DE SALUD PÚBLICA
Programa	413B	SANIDAD AMBIENTAL E HIGIENE DE LOS ALIMENTOS

CÓDIGO	Capítulo/Artículo	2011	2012	2013	2014	EJERCICIOS POSTERIORES
2	GASTOS EN BIENES CORRIENTES Y SERVICIOS	18.586,00	10.600,00	11.400,00	0,00	0,00
20	ARRENDAMIENTOS Y CÁNONES	18.586,00	10.600,00	11.400,00	0,00	0,00
	Total Operaciones Corrientes	18.586,00	10.600,00	11.400,00	0,00	0,00
	Total operaciones no financieras	18.586,00	10.600,00	11.400,00	0,00	0,00
	Total Programa	18.586,00	10.600,00	11.400,00	0,00	0,00
	Total Órgano Gestor	313.206,77	169.612,62	11.400,00	0,00	0,00

COMPROMISOS DE GASTO CON CARGO A EJERCICIOS POSTERIORES

Sección	27	SALUD Y BIENESTAR SOCIAL
Órgano Gestor	2707	DIRECCIÓN GENERAL DE LA FAMILIA
Programa	312A	PENSIONES Y PRESTACIONES ASISTENCIALES

CÓDIGO	Capítulo/Artículo	2011	2012	2013	2014	EJERCICIOS POSTERIORES
2	GASTOS EN BIENES CORRIENTES Y SERVICIOS	18.034,11	9.017,06	0,00	0,00	0,00
22	MATERIALES, SUMINISTROS Y OTROS	18.034,11	9.017,06	0,00	0,00	0,00
4	TRANSFERENCIAS CORRIENTES	6.706.093,42	0,00	0,00	0,00	0,00
46	A CORPORACIONES LOCALES	29.855,04	0,00	0,00	0,00	0,00
47	A EMPRESAS PRIVADAS	6.676.238,38	0,00	0,00	0,00	0,00
	Total Operaciones Corrientes	6.724.127,53	9.017,06	0,00	0,00	0,00
	Total operaciones no financieras	6.724.127,53	9.017,06	0,00	0,00	0,00
	Total Programa	6.724.127,53	9.017,06	0,00	0,00	0,00

COMPROMISOS DE GASTO CON CARGO A EJERCICIOS POSTERIORES

Sección	27	SALUD Y BIENESTAR SOCIAL
Órgano Gestor	2707	DIRECCIÓN GENERAL DE LA FAMILIA
Programa	313B	ATENCIÓN A LA INFANCIA Y A LA FAMILIA

CÓDIGO	Capítulo/Artículo	2011	2012	2013	2014	EJERCICIOS POSTERIORES
7	TRANSFERENCIAS DE CAPITAL	50.000,00	23.890,00	0,00	0,00	0,00
76	A CORPORACIONES LOCALES	50.000,00	23.890,00	0,00	0,00	0,00
	Total Operaciones de Capital	50.000,00	23.890,00	0,00	0,00	0,00
	Total operaciones no financieras	50.000,00	23.890,00	0,00	0,00	0,00
	Total Programa	50.000,00	23.890,00	0,00	0,00	0,00

COMPROMISOS DE GASTO CON CARGO A EJERCICIOS POSTERIORES

Sección	27	SALUD Y BIENESTAR SOCIAL
Órgano Gestor	2707	DIRECCIÓN GENERAL DE LA FAMILIA
Programa	313E	ATENCIÓN Y TUTELA DE MENORES

CÓDIGO	Capítulo/Artículo	2011	2012	2013	2014	EJERCICIOS POSTERIORES
2	GASTOS EN BIENES CORRIENTES Y SERVICIOS	588.896,80	435.065,40	72.510,90	0,00	0,00
22	MATERIALES, SUMINISTROS Y OTROS	153.831,40	0,00	0,00	0,00	0,00
24	PRESTACIÓN DE SERVICIOS SOCIALES CON MEDIOS AJENOS	435.065,40	435.065,40	72.510,90	0,00	0,00
	Total Operaciones Corrientes	588.896,80	435.065,40	72.510,90	0,00	0,00
7	TRANSFERENCIAS DE CAPITAL	616.999,69	185.102,92	0,00	0,00	0,00
78	A FAMILIAS E INSTITUCIONES SIN FIN DE LUCRO	616.999,69	185.102,92	0,00	0,00	0,00
	Total Operaciones de Capital	616.999,69	185.102,92	0,00	0,00	0,00
	Total operaciones no financieras	1.205.896,49	620.168,32	72.510,90	0,00	0,00
	Total Programa	1.205.896,49	620.168,32	72.510,90	0,00	0,00
	Total Órgano Gestor	7.980.024,02	653.075,38	72.510,90	0,00	0,00

COMPROMISOS DE GASTO CON CARGO A EJERCICIOS POSTERIORES

Sección	27	SALUD Y BIENESTAR SOCIAL
Órgano Gestor	2709	DIREC. GRAL DE ORDENACIÓN Y EVALUACIÓN
Programa	412E	PLANIFICACIÓN, ATENCIÓN A LA SALUD E INSTITUCIONES SANITARIAS

CÓDIGO	Capítulo/Artículo	2011	2012	2013	2014	EJERCICIOS POSTERIORES
2	GASTOS EN BIENES CORRIENTES Y SERVICIOS	98.694,03	58.751,00	0,00	0,00	0,00
22	MATERIALES, SUMINISTROS Y OTROS	98.694,03	58.751,00	0,00	0,00	0,00
	Total Operaciones Corrientes	98.694,03	58.751,00	0,00	0,00	0,00
7	TRANSFERENCIAS DE CAPITAL	250.000,00	275.000,00	275.000,00	300.000,00	0,00
76	A CORPORACIONES LOCALES	250.000,00	275.000,00	275.000,00	300.000,00	0,00
	Total Operaciones de Capital	250.000,00	275.000,00	275.000,00	300.000,00	0,00
	Total operaciones no financieras	348.694,03	333.751,00	275.000,00	300.000,00	0,00
	Total Programa	348.694,03	333.751,00	275.000,00	300.000,00	0,00

COMPROMISOS DE GASTO CON CARGO A EJERCICIOS POSTERIORES

Sección	27	SALUD Y BIENESTAR SOCIAL
Órgano Gestor	2709	DIREC. GRAL DE ORDENACIÓN Y EVALUACIÓN
Programa	541E	INVESTIGACIÓN SANITARIA

CÓDIGO	Capítulo/Artículo	2011	2012	2013	2014	EJERCICIOS POSTERIORES
4	TRANSFERENCIAS CORRIENTES	38.266,50	425,00	0,00	0,00	0,00
48	A FAMILIAS E INSTITUCIONES SIN FIN DE LUCRO	38.266,50	425,00	0,00	0,00	0,00
	Total Operaciones Corrientes	38.266,50	425,00	0,00	0,00	0,00
	Total operaciones no financieras	38.266,50	425,00	0,00	0,00	0,00
	Total Programa	38.266,50	425,00	0,00	0,00	0,00
	Total Órgano Gestor	386.960,53	334.176,00	275.000,00	300.000,00	0,00
	Total Sección	221.156.020,06	85.188.897,98	58.447.787,76	49.504.290,60	2.201.024.630,56
	Total	1.391.897.420,34	1.164.517.753,62	981.641.551,95	779.683.196,16	8.532.579.179,28

COMPROMISOS DE GASTO CON CARGO A EJERCICIOS POSTERIORES

CÓDIGO	Capítulo/Artículo	2011	2012	2013	2014	EJERCICIOS POSTERIORES
2	GASTOS EN BIENES CORRIENTES Y SERVICIOS	271.107.564,45	102.639.407,34	66.359.576,45	52.955.289,20	2.537.564.781,69
20	ARRENDAMIENTOS Y CÁNONES	9.471.503,15	3.956.047,69	3.573.127,78	3.017.043,96	56.970.907,31
21	REPARACIONES, MANTENIMIENTO Y CONSERVACIÓN	4.923.077,27	1.082.483,23	221.218,01	0,00	0,00
22	MATERIALES, SUMINISTROS Y OTROS	103.908.684,20	44.722.946,49	20.950.265,88	8.774.214,41	294.795.320,66
24	PRESTACIÓN DE SERVICIOS SOCIALES CON MEDIOS AJENOS	152.804.299,83	52.877.929,93	41.614.964,78	41.164.030,83	2.185.798.553,72
3	GASTOS FINANCIEROS	133.880.152,32	130.747.830,44	122.704.449,84	116.577.157,95	844.530.336,44
30	DE DEUDA PÚBLICA	71.341.918,54	73.216.892,49	71.442.708,48	70.051.652,05	594.297.892,45
31	DE PRÉSTAMOS EN MONEDA NACIONAL	62.538.233,78	57.530.937,95	51.261.741,36	46.525.505,90	250.232.443,99
4	TRANSFERENCIAS CORRIENTES	68.916.308,43	10.226.251,77	6.993.644,04	5.902.328,96	18.665.825,68
42	A EMPRESAS PÚBLICAS DE LA JUNTA Y OTROS ENTES PÚBLICOS	9.980.199,28	2.027.562,41	130.000,00	30.000,00	90.000,00
43	A LA ADMINISTRACIÓN DEL ESTADO, OO.AA., EE.PP. Y OTROS ENTES PÚBLICOS ESTATALES	20.000,00	0,00	0,00	0,00	0,00
46	A CORPORACIONES LOCALES	6.490.544,46	1.523.239,00	1.204.685,00	0,00	0,00
47	A EMPRESAS PRIVADAS	24.611.532,90	1.419.073,02	829.959,04	807.328,96	1.412.825,68
48	A FAMILIAS E INSTITUCIONES SIN FIN DE LUCRO	27.814.031,79	5.256.377,34	4.829.000,00	5.065.000,00	17.163.000,00
	Total Operaciones Corrientes	473.904.025,20	243.613.489,55	196.057.670,33	175.434.776,11	3.400.760.943,81
6	INVERSIONES REALES	91.815.614,94	51.034.218,63	13.177.765,42	1.929.655,21	0,00
60	PROYECTOS DE INVERSIÓN NUEVA	61.493.285,83	32.096.690,41	7.667.231,01	1.922.398,97	0,00
61	PROYECTOS DE INVERSIÓN DE REPOSICIÓN	30.322.329,11	18.937.528,22	5.510.534,41	7.256,24	0,00
7	TRANSFERENCIAS DE CAPITAL	570.996.936,92	587.144.473,65	492.451.431,69	344.646.641,77	2.462.636.571,28
72	A EMPRESAS PÚBLICAS DE LA JUNTA Y OTROS ENTES PÚBLICOS	357.339.202,14	464.352.202,36	465.230.589,88	335.484.049,11	2.424.209.329,91

COMPROMISOS DE GASTO CON CARGO A EJERCICIOS POSTERIORES

CÓDIGO	Capítulo/Artículo	2011	2012	2013	2014	EJERCICIOS POSTERIORES
73	A LA ADMINISTRACIÓN DEL ESTADO, OO.AA., EE.PP. Y OTROS ENTES PÚBLICOS ESTATALES	6.138.341,13	6.029.595,57	5.930.780,00	5.142.176,00	35.247.658,00
76	A CORPORACIONES LOCALES	73.416.857,69	48.167.508,00	10.182.021,69	2.550.000,00	0,00
77	A EMPRESAS PRIVADAS	101.327.377,59	11.795.153,70	4.135.023,46	0,00	0,00
78	A FAMILIAS E INSTITUCIONES SIN FIN DE LUCRO	32.775.158,37	56.800.014,02	6.973.016,66	1.470.416,66	3.179.583,37
	Total Operaciones de Capital	662.812.551,86	638.178.692,28	505.629.197,11	346.576.296,98	2.462.636.571,28
	Total operaciones no financieras	1.136.716.577,06	881.792.181,83	701.686.867,44	522.011.073,09	5.863.397.515,09
8	ACTIVOS FINANCIEROS	3.522.441,18	1.423.727,00	1.458.348,00	1.279.279,00	0,00
84	ADQUISICIÓN DE ACCIONES, OBLIGACIONES Y BONOS	3.522.441,18	1.423.727,00	1.458.348,00	1.279.279,00	0,00
9	PASIVOS FINANCIEROS	251.658.402,10	281.301.844,79	278.496.336,51	256.392.844,07	2.669.181.664,19
90	AMORTIZACIÓN DE DEUDA	50.000.000,00	50.000.000,00	120.000.000,00	150.000.000,00	1.427.719.298,25
91	AMORTIZACIÓN DE PRÉSTAMOS EN MONEDA NACIONAL	201.658.402,10	231.301.844,79	158.496.336,51	106.392.844,07	1.241.462.365,94
	Total Operaciones financieras	255.180.843,28	282.725.571,79	279.954.684,51	257.672.123,07	2.669.181.664,19
	Total	1.391.897.420,34	1.164.517.753,62	981.641.551,95	779.683.196,16	8.532.579.179,28

4.4.7. TRAMITACIÓN ANTICIPADA DE GASTOS PRESUPUESTARIOS

TRAMITACIÓN ANTICIPADA DE GASTOS PRESUPUESTARIOS

Sección	05	CONSEJO ECONÓMICO Y SOCIAL
Órgano Gestor	0501	CONSEJO ECONÓMICO Y SOCIAL
Programa	112D	ASESORAMIENTO DE LA COMUNIDAD AUTÓNOMA EN MATERIA SOCIAL, ECONÓMICA Y LABORAL

CÓDIGO	Capítulo/Artículo/Ejercicio	GASTO AUTORIZADO	GASTO COMPROMETIDO	SALDO PTE. DE COMPROMETER
2	GASTOS EN BIENES CORRIENTES Y SERVICIOS	136.847,82	136.847,82	0,00
22	MATERIALES, SUMINISTROS Y OTROS	136.847,82	136.847,82	0,00
	Ejercicio 2011	68.423,91	68.423,91	0,00
	Ejercicio 2012	68.423,91	68.423,91	0,00
	Total Operaciones Corrientes	136.847,82	136.847,82	0,00
	Total operaciones no financieras	136.847,82	136.847,82	0,00
	Total Programa	136.847,82	136.847,82	0,00
	Total Órgano Gestor	136.847,82	136.847,82	0,00
	Total Sección	136.847,82	136.847,82	0,00

TRAMITACIÓN ANTICIPADA DE GASTOS PRESUPUESTARIOS

Sección	15	VICEPRESIDENCIA Y ECONOMÍA Y HACIENDA
Órgano Gestor	1502	SECRETARÍA GENERAL
Programa	611A	DIRECCIÓN Y SERVICIOS GENERALES DE VICEPRESIDENCIA Y ECONOMÍA YHACIENDA

CÓDIGO	Capítulo/Artículo/Ejercicio	GASTO AUTORIZADO	GASTO COMPROMETIDO	SALDO PTE. DE COMPROMETER
2	GASTOS EN BIENES CORRIENTES Y SERVICIOS	3.277.473,13	0,00	3.277.473,13
21	REPARACIONES, MANTENIMIENTO Y CONSERVACIÓN	167.807,31	0,00	167.807,31
	Ejercicio 2011	113.704,14	0,00	113.704,14
	Ejercicio 2012	49.941,39	0,00	49.941,39
	Ejercicio 2013	4.161,78	0,00	4.161,78
22	MATERIALES, SUMINISTROS Y OTROS	3.109.665,82	0,00	3.109.665,82
	Ejercicio 2011	1.621.933,95	0,00	1.621.933,95
	Ejercicio 2012	773.290,95	0,00	773.290,95
	Ejercicio 2013	660.274,25	0,00	660.274,25
	Ejercicio 2014	54.166,67	0,00	54.166,67
	Total Operaciones Corrientes	3.277.473,13	0,00	3.277.473,13
	Total operaciones no financieras	3.277.473,13	0,00	3.277.473,13
	Total Programa	3.277.473,13	0,00	3.277.473,13
	Total Órgano Gestor	3.277.473,13	0,00	3.277.473,13

TRAMITACIÓN ANTICIPADA DE GASTOS PRESUPUESTARIOS

Sección	15	VICEPRESIDENCIA Y ECONOMÍA Y HACIENDA
Órgano Gestor	1505	INTERVENCIÓN GENERAL
Programa	521B	DESARROLLO DE LA SOCIEDAD DE LA INFORMACIÓN

CÓDIGO	Capítulo/Artículo/Ejercicio	GASTO AUTORIZADO	GASTO COMPROMETIDO	SALDO PTE. DE COMPROMETER
6	INVERSIONES REALES	944.016,52	944.016,52	0,00
60	PROYECTOS DE INVERSIÓN NUEVA	944.016,52	944.016,52	0,00
	Ejercicio 2011	218.064,00	218.064,00	0,00
	Ejercicio 2012	725.952,52	725.952,52	0,00
	Total Operaciones de Capital	944.016,52	944.016,52	0,00
	Total operaciones no financieras	944.016,52	944.016,52	0,00
	Total Programa	944.016,52	944.016,52	0,00
	Total Órgano Gestor	944.016,52	944.016,52	0,00

TRAMITACIÓN ANTICIPADA DE GASTOS PRESUPUESTARIOS

Sección	15	VICEPRESIDENCIA Y ECONOMÍA Y HACIENDA
Órgano Gestor	1508	D.G. DE PROMOCIÓN EMPRESARIAL Y COMERCIO
Programa	724A	PROMOCIÓN Y DESARROLLO EMPRESARIAL

CÓDIGO	Capítulo/Artículo/Ejercicio	GASTO AUTORIZADO	GASTO COMPROMETIDO	SALDO PTE. DE COMPROMETER
4	TRANSFERENCIAS CORRIENTES	4.635.000,00	0,00	4.635.000,00
47	A EMPRESAS PRIVADAS	2.985.000,00	0,00	2.985.000,00
	Ejercicio 2012	2.485.000,00	0,00	2.485.000,00
	Ejercicio 2013	500.000,00	0,00	500.000,00
48	A FAMILIAS E INSTITUCIONES SIN FIN DE LUCRO	1.650.000,00	0,00	1.650.000,00
	Ejercicio 2012	1.425.000,00	0,00	1.425.000,00
	Ejercicio 2013	225.000,00	0,00	225.000,00
	Total Operaciones Corrientes	4.635.000,00	0,00	4.635.000,00
7	TRANSFERENCIAS DE CAPITAL	16.015.000,00	0,00	16.015.000,00
77	A EMPRESAS PRIVADAS	15.380.000,00	0,00	15.380.000,00
	Ejercicio 2012	8.130.000,00	0,00	8.130.000,00
	Ejercicio 2013	7.250.000,00	0,00	7.250.000,00
78	A FAMILIAS E INSTITUCIONES SIN FIN DE LUCRO	635.000,00	0,00	635.000,00
	Ejercicio 2012	110.000,00	0,00	110.000,00
	Ejercicio 2013	525.000,00	0,00	525.000,00
	Total Operaciones de Capital	16.015.000,00	0,00	16.015.000,00
	Total operaciones no financieras	20.650.000,00	0,00	20.650.000,00
	Total Programa	20.650.000,00	0,00	20.650.000,00

TRAMITACIÓN ANTICIPADA DE GASTOS PRESUPUESTARIOS

Sección	15	VICEPRESIDENCIA Y ECONOMÍA Y HACIENDA
Órgano Gestor	1508	D.G. DE PROMOCIÓN EMPRESARIAL Y COMERCIO
Programa	751E	ORDENACIÓN Y PROMOCIÓN DEL COMERCIO

CÓDIGO	Capítulo/Artículo/Ejercicio	GASTO AUTORIZADO	GASTO COMPROMETIDO	SALDO PTE. DE COMPROMETER
4	TRANSFERENCIAS CORRIENTES	1.002.000,00	0,00	1.002.000,00
46	A CORPORACIONES LOCALES	402.000,00	0,00	402.000,00
	Ejercicio 2011	402.000,00	0,00	402.000,00
48	A FAMILIAS E INSTITUCIONES SIN FIN DE LUCRO	600.000,00	0,00	600.000,00
	Ejercicio 2011	600.000,00	0,00	600.000,00
	Total Operaciones Corrientes	1.002.000,00	0,00	1.002.000,00
7	TRANSFERENCIAS DE CAPITAL	540.000,00	0,00	540.000,00
77	A EMPRESAS PRIVADAS	540.000,00	0,00	540.000,00
	Ejercicio 2011	540.000,00	0,00	540.000,00
	Total Operaciones de Capital	540.000,00	0,00	540.000,00
	Total operaciones no financieras	1.542.000,00	0,00	1.542.000,00
	Total Programa	1.542.000,00	0,00	1.542.000,00
	Total Órgano Gestor	22.192.000,00	0,00	22.192.000,00
	Total Sección	26.413.489,65	944.016,52	25.469.473,13

TRAMITACIÓN ANTICIPADA DE GASTOS PRESUPUESTARIOS

Sección	17	ORDENACIÓN DEL TERRITORIO Y VIVIENDA
Órgano Gestor	1702	SECRETARÍA GENERAL TÉCNICA
Programa	511A	DIRECCIÓN Y SERVICIOS GENERALES DE ORDENACIÓN TERRITORIAL Y VIVIENDA

CÓDIGO	Capítulo/Artículo/Ejercicio	GASTO AUTORIZADO	GASTO COMPROMETIDO	SALDO PTE. DE COMPROMETER
2	GASTOS EN BIENES CORRIENTES Y SERVICIOS	2.092.443,16	0,00	2.092.443,16
21	REPARACIONES, MANTENIMIENTO Y CONSERVACIÓN	215.232,00	0,00	215.232,00
	Ejercicio 2011	107.616,00	0,00	107.616,00
	Ejercicio 2012	107.616,00	0,00	107.616,00
22	MATERIALES, SUMINISTROS Y OTROS	1.877.211,16	0,00	1.877.211,16
	Ejercicio 2011	667.625,11	0,00	667.625,11
	Ejercicio 2012	655.925,58	0,00	655.925,58
	Ejercicio 2013	512.077,14	0,00	512.077,14
	Ejercicio 2014	41.583,33	0,00	41.583,33
	Total Operaciones Corrientes	2.092.443,16	0,00	2.092.443,16
	Total operaciones no financieras	2.092.443,16	0,00	2.092.443,16
	Total Programa	2.092.443,16	0,00	2.092.443,16
	Total Órgano Gestor	2.092.443,16	0,00	2.092.443,16

TRAMITACIÓN ANTICIPADA DE GASTOS PRESUPUESTARIOS

Sección	17	ORDENACIÓN DEL TERRITORIO Y VIVIENDA
Órgano Gestor	1703	DIRECCIÓN GENERAL DE CARRETERAS
Programa	513A	CREACIÓN DE INFRAESTRUCTURAS DE CARRETERAS

CÓDIGO	Capítulo/Artículo/Ejercicio	GASTO AUTORIZADO	GASTO COMPROMETIDO	SALDO PTE. DE COMPROMETER
6	INVERSIONES REALES	4.727.035,07	0,00	4.727.035,07
60	PROYECTOS DE INVERSIÓN NUEVA	4.727.035,07	0,00	4.727.035,07
	Ejercicio 2011	3.034.396,45	0,00	3.034.396,45
	Ejercicio 2012	1.692.638,62	0,00	1.692.638,62
	Total Operaciones de Capital	4.727.035,07	0,00	4.727.035,07
	Total operaciones no financieras	4.727.035,07	0,00	4.727.035,07
	Total Programa	4.727.035,07	0,00	4.727.035,07

TRAMITACIÓN ANTICIPADA DE GASTOS PRESUPUESTARIOS

Sección	17	ORDENACIÓN DEL TERRITORIO Y VIVIENDA
Órgano Gestor	1703	DIRECCIÓN GENERAL DE CARRETERAS
Programa	513B	CONSERVACIÓN Y EXPLOTACIÓN DE CARRETERAS

CÓDIGO	Capítulo/Artículo/Ejercicio	GASTO AUTORIZADO	GASTO COMPROMETIDO	SALDO PTE. DE COMPROMETER
6	INVERSIONES REALES	415.393,44	0,00	415.393,44
61	PROYECTOS DE INVERSIÓN DE REPOSICIÓN	415.393,44	0,00	415.393,44
	Ejercicio 2011	307.565,86	0,00	307.565,86
	Ejercicio 2012	107.827,58	0,00	107.827,58
	Total Operaciones de Capital	415.393,44	0,00	415.393,44
	Total operaciones no financieras	415.393,44	0,00	415.393,44
	Total Programa	415.393,44	0,00	415.393,44
	Total Órgano Gestor	5.142.428,51	0,00	5.142.428,51

TRAMITACIÓN ANTICIPADA DE GASTOS PRESUPUESTARIOS

Sección	17	ORDENACIÓN DEL TERRITORIO Y VIVIENDA
Órgano Gestor	1705	DIRECCIÓN GENERAL DEL AGUA
Programa	512A	CREACIÓN DE INFRAESTRUCTURA HIDRÁULICA

CÓDIGO	Capítulo/Artículo/Ejercicio	GASTO AUTORIZADO	GASTO COMPROMETIDO	SALDO PTE. DE COMPROMETER
2	GASTOS EN BIENES CORRIENTES Y SERVICIOS	2.975.597,74	0,00	2.975.597,74
22	MATERIALES, SUMINISTROS Y OTROS	2.975.597,74	0,00	2.975.597,74
	Ejercicio 2011	1.363.815,63	0,00	1.363.815,63
	Ejercicio 2012	1.487.798,87	0,00	1.487.798,87
	Ejercicio 2013	123.983,24	0,00	123.983,24
	Total Operaciones Corrientes	2.975.597,74	0,00	2.975.597,74
	Total operaciones no financieras	2.975.597,74	0,00	2.975.597,74
	Total Programa	2.975.597,74	0,00	2.975.597,74
	Total Órgano Gestor	2.975.597,74	0,00	2.975.597,74

TRAMITACIÓN ANTICIPADA DE GASTOS PRESUPUESTARIOS

Sección	17	ORDENACIÓN DEL TERRITORIO Y VIVIENDA
Órgano Gestor	1706	DIRECCIÓN GENERAL DE VIVIENDA
Programa	431A	PROMOCIÓN DE LA VIVIENDA

CÓDIGO	Capítulo/Artículo/Ejercicio	GASTO AUTORIZADO	GASTO COMPROMETIDO	SALDO PTE. DE COMPROMETER
7	TRANSFERENCIAS DE CAPITAL	990.000,00	0,00	990.000,00
78	A FAMILIAS E INSTITUCIONES SIN FIN DE LUCRO	990.000,00	0,00	990.000,00
	Ejercicio 2011	247.500,00	0,00	247.500,00
	Ejercicio 2012	495.000,00	0,00	495.000,00
	Ejercicio 2013	247.500,00	0,00	247.500,00
	Total Operaciones de Capital	990.000,00	0,00	990.000,00
	Total operaciones no financieras	990.000,00	0,00	990.000,00
	Total Programa	990.000,00	0,00	990.000,00
	Total Órgano Gestor	990.000,00	0,00	990.000,00
	Total Sección	11.200.469,41	0,00	11.200.469,41

TRAMITACIÓN ANTICIPADA DE GASTOS PRESUPUESTARIOS

Sección	18	EDUCACIÓN Y CIENCIA
Órgano Gestor	1802	SECRETARÍA GENERAL
Programa	421A	DIRECCIÓN Y SERVICIOS GENERALES DE EDUCACIÓN Y CIENCIA

CÓDIGO	Capítulo/Artículo/Ejercicio	GASTO AUTORIZADO	GASTO COMPROMETIDO	SALDO PTE. DE COMPROMETER
2	GASTOS EN BIENES CORRIENTES Y SERVICIOS	2.103.153,79	3.153,79	2.100.000,00
22	MATERIALES, SUMINISTROS Y OTROS	2.103.153,79	3.153,79	2.100.000,00
	Ejercicio 2011	644.820,46	3.153,79	641.666,67
	Ejercicio 2012	700.000,00	0,00	700.000,00
	Ejercicio 2013	700.000,00	0,00	700.000,00
	Ejercicio 2014	58.333,33	0,00	58.333,33
	Total Operaciones Corrientes	2.103.153,79	3.153,79	2.100.000,00
	Total operaciones no financieras	2.103.153,79	3.153,79	2.100.000,00
	Total Programa	2.103.153,79	3.153,79	2.100.000,00

TRAMITACIÓN ANTICIPADA DE GASTOS PRESUPUESTARIOS

Sección	18	EDUCACIÓN Y CIENCIA
Órgano Gestor	1802	SECRETARÍA GENERAL
Programa	421B	FORMACIÓN PERMANENTE DEL PROFESORADO E INNOVACIÓN EDUCATIVA

CÓDIGO	Capítulo/Artículo/Ejercicio	GASTO AUTORIZADO	GASTO COMPROMETIDO	SALDO PTE. DE COMPROMETER
2	GASTOS EN BIENES CORRIENTES Y SERVICIOS	85.192,50	5.048,80	80.143,70
22	MATERIALES, SUMINISTROS Y OTROS	85.192,50	5.048,80	80.143,70
	Ejercicio 2011	43.693,77	5.048,80	38.644,97
	Ejercicio 2012	41.498,73	0,00	41.498,73
	Total Operaciones Corrientes	85.192,50	5.048,80	80.143,70
	Total operaciones no financieras	85.192,50	5.048,80	80.143,70
	Total Programa	85.192,50	5.048,80	80.143,70

TRAMITACIÓN ANTICIPADA DE GASTOS PRESUPUESTARIOS

Sección	18	EDUCACIÓN Y CIENCIA
Órgano Gestor	1802	SECRETARÍA GENERAL
Programa	422A	EDUCACIÓN INFANTIL Y PRIMARIA

CÓDIGO	Capítulo/Artículo/Ejercicio	GASTO AUTORIZADO	GASTO COMPROMETIDO	SALDO PTE. DE COMPROMETER
2	GASTOS EN BIENES CORRIENTES Y SERVICIOS	956.151,40	706.716,52	249.434,88
20	ARRENDAMIENTOS Y CÁNONES	458.325,00	349.890,12	108.434,88
	Ejercicio 2011	458.325,00	349.890,12	108.434,88
22	MATERIALES, SUMINISTROS Y OTROS	497.826,40	356.826,40	141.000,00
	Ejercicio 2011	399.909,73	356.826,40	43.083,33
	Ejercicio 2012	47.000,00	0,00	47.000,00
	Ejercicio 2013	47.000,00	0,00	47.000,00
	Ejercicio 2014	3.916,67	0,00	3.916,67
	Total Operaciones Corrientes	956.151,40	706.716,52	249.434,88
6	INVERSIONES REALES	13.904.458,85	234.585,46	13.669.873,39
60	PROYECTOS DE INVERSIÓN NUEVA	13.904.458,85	234.585,46	13.669.873,39
	Ejercicio 2011	8.306.232,33	234.585,46	8.071.646,87
	Ejercicio 2012	5.598.226,52	0,00	5.598.226,52
	Total Operaciones de Capital	13.904.458,85	234.585,46	13.669.873,39
	Total operaciones no financieras	14.860.610,25	941.301,98	13.919.308,27
	Total Programa	14.860.610,25	941.301,98	13.919.308,27

TRAMITACIÓN ANTICIPADA DE GASTOS PRESUPUESTARIOS

Sección	18	EDUCACIÓN Y CIENCIA
Órgano Gestor	1802	SECRETARÍA GENERAL
Programa	422B	EDUCACIÓN SECUNDARIA, FORMACIÓN PROFESIONAL Y ENSEÑANZAS DE RÉGIMEN ESPECIAL

CÓDIGO	Capítulo/Artículo/Ejercicio	GASTO AUTORIZADO	GASTO COMPROMETIDO	SALDO PTE. DE COMPROMETER
2	GASTOS EN BIENES CORRIENTES Y SERVICIOS	8.014.640,93	329.389,24	7.685.251,69
20	ARRENDAMIENTOS Y CÁNONES	168.659,16	0,00	168.659,16
	Ejercicio 2011	168.659,16	0,00	168.659,16
22	MATERIALES, SUMINISTROS Y OTROS	7.845.981,77	329.389,24	7.516.592,53
	Ejercicio 2011	4.128.456,57	329.389,24	3.799.067,33
	Ejercicio 2012	3.410.941,87	0,00	3.410.941,87
	Ejercicio 2013	283.000,00	0,00	283.000,00
	Ejercicio 2014	23.583,33	0,00	23.583,33
4	TRANSFERENCIAS CORRIENTES	203.400,00	0,00	203.400,00
48	A FAMILIAS E INSTITUCIONES SIN FIN DE LUCRO	203.400,00	0,00	203.400,00
	Ejercicio 2011	203.400,00	0,00	203.400,00
	Total Operaciones Corrientes	8.218.040,93	329.389,24	7.888.651,69
6	INVERSIONES REALES	61.108,65	0,00	61.108,65
60	PROYECTOS DE INVERSIÓN NUEVA	61.108,65	0,00	61.108,65
	Ejercicio 2011	43.349,80	0,00	43.349,80
	Ejercicio 2012	17.758,85	0,00	17.758,85
	Total Operaciones de Capital	61.108,65	0,00	61.108,65
	Total operaciones no financieras	8.279.149,58	329.389,24	7.949.760,34
	Total Programa	8.279.149,58	329.389,24	7.949.760,34

TRAMITACIÓN ANTICIPADA DE GASTOS PRESUPUESTARIOS

Sección	18	EDUCACIÓN Y CIENCIA
Órgano Gestor	1802	SECRETARÍA GENERAL
Programa	422D	ATENCIÓN A LA DIVERSIDAD

CÓDIGO	Capítulo/Artículo/Ejercicio	GASTO AUTORIZADO	GASTO COMPROMETIDO	SALDO PTE. DE COMPROMETER
2	GASTOS EN BIENES CORRIENTES Y SERVICIOS	272.842,07	16.286,69	256.555,38
22	MATERIALES, SUMINISTROS Y OTROS	272.842,07	16.286,69	256.555,38
	Ejercicio 2011	168.439,69	16.286,69	152.153,00
	Ejercicio 2012	104.402,38	0,00	104.402,38
	Total Operaciones Corrientes	272.842,07	16.286,69	256.555,38
6	INVERSIONES REALES	64.813,12	0,00	64.813,12
60	PROYECTOS DE INVERSIÓN NUEVA	64.813,12	0,00	64.813,12
	Ejercicio 2011	64.813,12	0,00	64.813,12
	Total Operaciones de Capital	64.813,12	0,00	64.813,12
	Total operaciones no financieras	337.655,19	16.286,69	321.368,50
	Total Programa	337.655,19	16.286,69	321.368,50

TRAMITACIÓN ANTICIPADA DE GASTOS PRESUPUESTARIOS

Sección	18	EDUCACIÓN Y CIENCIA
Órgano Gestor	1802	SECRETARÍA GENERAL
Programa	422F	EDUCACIÓN PERMANENTE DE ADULTOS

CÓDIGO	Capítulo/Artículo/Ejercicio	GASTO AUTORIZADO	GASTO COMPROMETIDO	SALDO PTE. DE COMPROMETER
2	GASTOS EN BIENES CORRIENTES Y SERVICIOS	200.742,12	4.296,52	196.445,60
22	MATERIALES, SUMINISTROS Y OTROS	200.742,12	4.296,52	196.445,60
	Ejercicio 2011	94.537,73	4.296,52	90.241,21
	Ejercicio 2012	95.371,06	0,00	95.371,06
	Ejercicio 2013	10.000,00	0,00	10.000,00
	Ejercicio 2014	833,33	0,00	833,33
4	TRANSFERENCIAS CORRIENTES	262.400,00	262.400,00	0,00
48	A FAMILIAS E INSTITUCIONES SIN FIN DE LUCRO	262.400,00	262.400,00	0,00
	Ejercicio 2011	262.400,00	262.400,00	0,00
	Total Operaciones Corrientes	463.142,12	266.696,52	196.445,60
	Total operaciones no financieras	463.142,12	266.696,52	196.445,60
	Total Programa	463.142,12	266.696,52	196.445,60

TRAMITACIÓN ANTICIPADA DE GASTOS PRESUPUESTARIOS

Sección	18	EDUCACIÓN Y CIENCIA
Órgano Gestor	1802	SECRETARÍA GENERAL
Programa	423A	PROMOCIÓN EDUCATIVA

CÓDIGO	Capítulo/Artículo/Ejercicio	GASTO AUTORIZADO	GASTO COMPROMETIDO	SALDO PTE. DE COMPROMETER
2	GASTOS EN BIENES CORRIENTES Y SERVICIOS	134.845,52	32.449,90	102.395,62
22	MATERIALES, SUMINISTROS Y OTROS	134.845,52	32.449,90	102.395,62
	Ejercicio 2011	113.286,18	32.449,90	80.836,28
	Ejercicio 2012	21.559,34	0,00	21.559,34
4	TRANSFERENCIAS CORRIENTES	1.200.050,00	0,00	1.200.050,00
42	A EMPRESAS PÚBLICAS DE LA JUNTA Y OTROS ENTES PÚBLICOS	8.000,00	0,00	8.000,00
	Ejercicio 2011	8.000,00	0,00	8.000,00
48	A FAMILIAS E INSTITUCIONES SIN FIN DE LUCRO	1.192.050,00	0,00	1.192.050,00
	Ejercicio 2011	1.192.050,00	0,00	1.192.050,00
	Total Operaciones Corrientes	1.334.895,52	32.449,90	1.302.445,62
	Total operaciones no financieras	1.334.895,52	32.449,90	1.302.445,62
	Total Programa	1.334.895,52	32.449,90	1.302.445,62
	Total Órgano Gestor	27.463.798,95	1.594.326,92	25.869.472,03

TRAMITACIÓN ANTICIPADA DE GASTOS PRESUPUESTARIOS

Sección	18	EDUCACIÓN Y CIENCIA
Órgano Gestor	1807	VICECONSEJERÍA CIENCIA Y TECNOLOGÍA
Programa	422C	ENSEÑANZA UNIVERSITARIA

CÓDIGO	Capítulo/Artículo/Ejercicio	GASTO AUTORIZADO	GASTO COMPROMETIDO	SALDO PTE. DE COMPROMETER
4	TRANSFERENCIAS CORRIENTES	700.000,00	0,00	700.000,00
48	A FAMILIAS E INSTITUCIONES SIN FIN DE LUCRO	700.000,00	0,00	700.000,00
	Ejercicio 2011	700.000,00	0,00	700.000,00
	Total Operaciones Corrientes	700.000,00	0,00	700.000,00
	Total operaciones no financieras	700.000,00	0,00	700.000,00
	Total Programa	700.000,00	0,00	700.000,00

TRAMITACIÓN ANTICIPADA DE GASTOS PRESUPUESTARIOS

Sección	18	EDUCACIÓN Y CIENCIA
Órgano Gestor	1807	VICECONSEJERÍA CIENCIA Y TECNOLOGÍA
Programa	541B	INVESTIGACIÓN, INNOVACIÓN Y DESARROLLO TECNOLÓGICO

CÓDIGO	Capítulo/Artículo/Ejercicio	GASTO AUTORIZADO	GASTO COMPROMETIDO	SALDO PTE. DE COMPROMETER
4	TRANSFERENCIAS CORRIENTES	7.776.643,20	154.662,00	7.621.981,20
47	A EMPRESAS PRIVADAS	3.536.000,00	0,00	3.536.000,00
	Ejercicio 2011	1.518.000,00	0,00	1.518.000,00
	Ejercicio 2012	1.518.000,00	0,00	1.518.000,00
	Ejercicio 2014	250.000,00	0,00	250.000,00
	Ejercicio 2015	250.000,00	0,00	250.000,00
48	A FAMILIAS E INSTITUCIONES SIN FIN DE LUCRO	4.240.643,20	154.662,00	4.085.981,20
	Ejercicio 2011	1.655.811,90	154.662,00	1.501.149,90
	Ejercicio 2012	2.152.761,30	0,00	2.152.761,30
	Ejercicio 2013	432.070,00	0,00	432.070,00
	Total Operaciones Corrientes	7.776.643,20	154.662,00	7.621.981,20
7	TRANSFERENCIAS DE CAPITAL	15.104.000,00	0,00	15.104.000,00
72	A EMPRESAS PÚBLICAS DE LA JUNTA Y OTROS ENTES PÚBLICOS	11.100.000,00	0,00	11.100.000,00
	Ejercicio 2011	2.775.000,00	0,00	2.775.000,00
	Ejercicio 2012	2.775.000,00	0,00	2.775.000,00
	Ejercicio 2013	2.775.000,00	0,00	2.775.000,00
	Ejercicio 2014	2.775.000,00	0,00	2.775.000,00
73	A LA ADMINISTRACIÓN DEL ESTADO, OO.AA., EE.PP. Y OTROS ENTES PÚBLICOS ESTATALES	2.400.000,00	0,00	2.400.000,00
	Ejercicio 2011	600.000,00	0,00	600.000,00
	Ejercicio 2012	600.000,00	0,00	600.000,00
	Ejercicio 2013	600.000,00	0,00	600.000,00
	Ejercicio 2014	600.000,00	0,00	600.000,00
77	A EMPRESAS PRIVADAS	100.000,00	0,00	100.000,00
	Ejercicio 2011	50.000,00	0,00	50.000,00
	Ejercicio 2012	50.000,00	0,00	50.000,00
78	A FAMILIAS E INSTITUCIONES SIN FIN DE LUCRO	1.504.000,00	0,00	1.504.000,00
	Ejercicio 2011	377.000,00	0,00	377.000,00
	Ejercicio 2012	377.000,00	0,00	377.000,00
	Ejercicio 2013	375.000,00	0,00	375.000,00
	Ejercicio 2014	375.000,00	0,00	375.000,00
	Total Operaciones de Capital	15.104.000,00	0,00	15.104.000,00
	Total operaciones no financieras	22.880.643,20	154.662,00	22.725.981,20
	Total Programa	22.880.643,20	154.662,00	22.725.981,20
	Total Órgano Gestor	23.580.643,20	154.662,00	23.425.981,20
	Total Sección	51.044.442,15	1.748.988,92	49.295.453,23

TRAMITACIÓN ANTICIPADA DE GASTOS PRESUPUESTARIOS

Sección	19	TRABAJO Y EMPLEO
Órgano Gestor	1902	SECRETARÍA GENERAL TÉCNICA
Programa	321A	DIRECCIÓN Y SERVICIOS GENERALES DE TRABAJO Y EMPLEO

CÓDIGO	Capítulo/Artículo/Ejercicio	GASTO AUTORIZADO	GASTO COMPROMETIDO	SALDO PTE. DE COMPROMETER
2	GASTOS EN BIENES CORRIENTES Y SERVICIOS	740.870,76	87.870,76	653.000,00
21	REPARACIONES, MANTENIMIENTO Y CONSERVACIÓN	25.112,76	25.112,76	0,00
	Ejercicio 2011	25.112,76	25.112,76	0,00
22	MATERIALES, SUMINISTROS Y OTROS	715.758,00	62.758,00	653.000,00
	Ejercicio 2011	288.674,67	62.758,00	225.916,67
	Ejercicio 2012	205.000,00	0,00	205.000,00
	Ejercicio 2013	205.000,00	0,00	205.000,00
	Ejercicio 2014	17.083,33	0,00	17.083,33
	Total Operaciones Corrientes	740.870,76	87.870,76	653.000,00
	Total operaciones no financieras	740.870,76	87.870,76	653.000,00
	Total Programa	740.870,76	87.870,76	653.000,00
	Total Órgano Gestor	740.870,76	87.870,76	653.000,00
	Total Sección	740.870,76	87.870,76	653.000,00

TRAMITACIÓN ANTICIPADA DE GASTOS PRESUPUESTARIOS

Sección	20	INDUSTRIA, ENERGIA Y MEDIO AMBIENTE
Órgano Gestor	2002	SECRETARÍA GENERAL TÉCNICA
Programa	721A	DIRECCIÓN Y SERVICIOS GENERALES DE INDUSTRIA, ENER

CÓDIGO	Capítulo/Artículo/Ejercicio	GASTO AUTORIZADO	GASTO COMPROMETIDO	SALDO PTE. DE COMPROMETER
2	GASTOS EN BIENES CORRIENTES Y SERVICIOS	245.000,00	0,00	245.000,00
22	MATERIALES, SUMINISTROS Y OTROS	245.000,00	0,00	245.000,00
	Ejercicio 2011	245.000,00	0,00	245.000,00
4	TRANSFERENCIAS CORRIENTES	21.709,00	0,00	21.709,00
48	A FAMILIAS E INSTITUCIONES SIN FIN DE LUCRO	21.709,00	0,00	21.709,00
	Ejercicio 2011	21.709,00	0,00	21.709,00
	Total Operaciones Corrientes	266.709,00	0,00	266.709,00
	Total operaciones no financieras	266.709,00	0,00	266.709,00
	Total Programa	266.709,00	0,00	266.709,00
	Total Órgano Gestor	266.709,00	0,00	266.709,00

TRAMITACIÓN ANTICIPADA DE GASTOS PRESUPUESTARIOS

Sección	20	INDUSTRIA, ENERGIA Y MEDIO AMBIENTE
Órgano Gestor	2007	D.G. SOCIEDAD INFORMACIÓN Y TELECOMUNICACIONES
Programa	521B	DESARROLLO DE LA SOCIEDAD DE LA INFORMACIÓN

CÓDIGO	Capítulo/Artículo/Ejercicio	GASTO AUTORIZADO	GASTO COMPROMETIDO	SALDO PTE. DE COMPROMETER
2	GASTOS EN BIENES CORRIENTES Y SERVICIOS	1.473.274,49	524.554,49	948.720,00
21	REPARACIONES, MANTENIMIENTO Y CONSERVACIÓN	1.473.274,49	524.554,49	948.720,00
	Ejercicio 2011	840.794,49	524.554,49	316.240,00
	Ejercicio 2012	316.240,00	0,00	316.240,00
	Ejercicio 2013	316.240,00	0,00	316.240,00
	Total Operaciones Corrientes	1.473.274,49	524.554,49	948.720,00
6	INVERSIONES REALES	816.070,59	816.070,59	0,00
60	PROYECTOS DE INVERSIÓN NUEVA	816.070,59	816.070,59	0,00
	Ejercicio 2011	816.070,59	816.070,59	0,00
	Total Operaciones de Capital	816.070,59	816.070,59	0,00
	Total operaciones no financieras	2.289.345,08	1.340.625,08	948.720,00
	Total Programa	2.289.345,08	1.340.625,08	948.720,00
	Total Órgano Gestor	2.289.345,08	1.340.625,08	948.720,00

TRAMITACIÓN ANTICIPADA DE GASTOS PRESUPUESTARIOS

Sección	20	INDUSTRIA, ENERGIA Y MEDIO AMBIENTE
Órgano Gestor	2009	DG DE CALIDAD Y SOSTENIBILIDAD AMBIENTAL
Programa	442E	PROMOCIÓN Y E. AMBIENTAL

CÓDIGO	Capítulo/Artículo/Ejercicio	GASTO AUTORIZADO	GASTO COMPROMETIDO	SALDO PTE. DE COMPROMETER
4	TRANSFERENCIAS CORRIENTES	100.000,00	0,00	100.000,00
48	A FAMILIAS E INSTITUCIONES SIN FIN DE LUCRO	100.000,00	0,00	100.000,00
	Ejercicio 2011	100.000,00	0,00	100.000,00
	Total Operaciones Corrientes	100.000,00	0,00	100.000,00
	Total operaciones no financieras	100.000,00	0,00	100.000,00
	Total Programa	100.000,00	0,00	100.000,00
	Total Órgano Gestor	100.000,00	0,00	100.000,00
	Total Sección	2.656.054,08	1.340.625,08	1.315.429,00

TRAMITACIÓN ANTICIPADA DE GASTOS PRESUPUESTARIOS

Sección	21	AGRICULTURA Y DESARROLLO RURAL
Órgano Gestor	2102	SECRETARÍA GENERAL TÉCNICA
Programa	521B	DESARROLLO DE LA SOCIEDAD DE LA INFORMACIÓN

CÓDIGO	Capítulo/Artículo/Ejercicio	GASTO AUTORIZADO	GASTO COMPROMETIDO	SALDO PTE. DE COMPROMETER
4	TRANSFERENCIAS CORRIENTES	986.174,00	986.174,00	0,00
42	A EMPRESAS PÚBLICAS DE LA JUNTA Y OTROS EN-TES PÚBLICOS	986.174,00	986.174,00	0,00
	Ejercicio 2011	493.087,00	493.087,00	0,00
	Ejercicio 2012	493.087,00	493.087,00	0,00
	Total Operaciones Corrientes	986.174,00	986.174,00	0,00
6	INVERSIONES REALES	282.436,50	0,00	282.436,50
60	PROYECTOS DE INVERSIÓN NUEVA	282.436,50	0,00	282.436,50
	Ejercicio 2011	282.436,50	0,00	282.436,50
	Total Operaciones de Capital	282.436,50	0,00	282.436,50
	Total operaciones no financieras	1.268.610,50	986.174,00	282.436,50
	Total Programa	1.268.610,50	986.174,00	282.436,50

TRAMITACIÓN ANTICIPADA DE GASTOS PRESUPUESTARIOS

Sección	21	AGRICULTURA Y DESARROLLO RURAL
Órgano Gestor	2102	SECRETARÍA GENERAL TÉCNICA
Programa	711A	DIRECCIÓN Y SERVICIOS GENERALES DE AGRICULTURA Y DESARROLLO RURAL

CÓDIGO	Capítulo/Artículo/Ejercicio	GASTO AUTORIZADO	GASTO COMPROMETIDO	SALDO PTE. DE COMPROMETER
2	GASTOS EN BIENES CORRIENTES Y SERVICIOS	5.456.478,36	0,00	5.456.478,36
22	MATERIALES, SUMINISTROS Y OTROS	5.456.478,36	0,00	5.456.478,36
	Ejercicio 2011	1.998.883,48	0,00	1.998.883,48
	Ejercicio 2012	1.868.798,09	0,00	1.868.798,09
	Ejercicio 2013	1.472.833,87	0,00	1.472.833,87
	Ejercicio 2014	115.962,92	0,00	115.962,92
	Total Operaciones Corrientes	5.456.478,36	0,00	5.456.478,36
	Total operaciones no financieras	5.456.478,36	0,00	5.456.478,36
	Total Programa	5.456.478,36	0,00	5.456.478,36
	Total Órgano Gestor	6.725.088,86	986.174,00	5.738.914,86

TRAMITACIÓN ANTICIPADA DE GASTOS PRESUPUESTARIOS

Sección	21	AGRICULTURA Y DESARROLLO RURAL
Órgano Gestor	2103	DIRECCIÓN GENERAL DE DESARROLLO RURAL
Programa	716A	COOPERATIVISMO, COMERCIALIZACIÓN E INDUSTRIALIZACIÓN AGRARIA

CÓDIGO	Capítulo/Artículo/Ejercicio	GASTO AUTORIZADO	GASTO COMPROMETIDO	SALDO PTE. DE COMPROMETER
4	TRANSFERENCIAS CORRIENTES	4.750.000,00	0,00	4.750.000,00
47	A EMPRESAS PRIVADAS	2.450.000,00	0,00	2.450.000,00
	Ejercicio 2011	980.000,00	0,00	980.000,00
	Ejercicio 2012	1.470.000,00	0,00	1.470.000,00
48	A FAMILIAS E INSTITUCIONES SIN FIN DE LUCRO	2.300.000,00	0,00	2.300.000,00
	Ejercicio 2011	920.000,00	0,00	920.000,00
	Ejercicio 2012	1.380.000,00	0,00	1.380.000,00
	Total Operaciones Corrientes	4.750.000,00	0,00	4.750.000,00
6	INVERSIONES REALES	384.326,09	0,00	384.326,09
60	PROYECTOS DE INVERSIÓN NUEVA	384.326,09	0,00	384.326,09
	Ejercicio 2011	384.326,09	0,00	384.326,09
	Total Operaciones de Capital	384.326,09	0,00	384.326,09
	Total operaciones no financieras	5.134.326,09	0,00	5.134.326,09
	Total Programa	5.134.326,09	0,00	5.134.326,09
	Total Órgano Gestor	5.134.326,09	0,00	5.134.326,09

TRAMITACIÓN ANTICIPADA DE GASTOS PRESUPUESTARIOS

Sección	21	AGRICULTURA Y DESARROLLO RURAL
Órgano Gestor	2108	DIRECCIÓN GENERAL DE POLÍTICA FORESTAL
Programa	442B	ORDENACIÓN Y CONSERVACIÓN DEL MEDIO NATURAL

CÓDIGO	Capítulo/Artículo/Ejercicio	GASTO AUTORIZADO	GASTO COMPROMETIDO	SALDO PTE. DE COMPROMETER
2	GASTOS EN BIENES CORRIENTES Y SERVICIOS	260.412,53	0,00	260.412,53
21	REPARACIONES, MANTENIMIENTO Y CONSERVACIÓN	260.412,53	0,00	260.412,53
	Ejercicio 2011	260.412,53	0,00	260.412,53
	Total Operaciones Corrientes	260.412,53	0,00	260.412,53
7	TRANSFERENCIAS DE CAPITAL	81.655.261,00	0,00	81.655.261,00
76	A CORPORACIONES LOCALES	42.532.805,00	0,00	42.532.805,00
	Ejercicio 2011	11.806.587,00	0,00	11.806.587,00
	Ejercicio 2012	15.363.109,00	0,00	15.363.109,00
	Ejercicio 2013	15.363.109,00	0,00	15.363.109,00
77	A EMPRESAS PRIVADAS	19.461.587,00	0,00	19.461.587,00
	Ejercicio 2011	7.260.529,00	0,00	7.260.529,00
	Ejercicio 2012	6.100.529,00	0,00	6.100.529,00
	Ejercicio 2013	6.100.529,00	0,00	6.100.529,00
78	A FAMILIAS E INSTITUCIONES SIN FIN DE LUCRO	19.660.869,00	0,00	19.660.869,00
	Ejercicio 2011	6.553.623,00	0,00	6.553.623,00
	Ejercicio 2012	6.553.623,00	0,00	6.553.623,00
	Ejercicio 2013	6.553.623,00	0,00	6.553.623,00
	Total Operaciones de Capital	81.655.261,00	0,00	81.655.261,00
	Total operaciones no financieras	81.915.673,53	0,00	81.915.673,53
	Total Programa	81.915.673,53	0,00	81.915.673,53
	Total Órgano Gestor	81.915.673,53	0,00	81.915.673,53

TRAMITACIÓN ANTICIPADA DE GASTOS PRESUPUESTARIOS

Sección	21	AGRICULTURA Y DESARROLLO RURAL
Órgano Gestor	2109	DIRECCIÓN GRAL DE MEJORA EXPLOT AGRARIAS
Programa	531A	REGADÍOS Y EXPLOTACIONES AGRARIAS

CÓDIGO	Capítulo/Artículo/Ejercicio	GASTO AUTORIZADO	GASTO COMPROMETIDO	SALDO PTE. DE COMPROMETER
4	TRANSFERENCIAS CORRIENTES	2.100.000,00	0,00	2.100.000,00
47	A EMPRESAS PRIVADAS	1.890.000,00	0,00	1.890.000,00
	Ejercicio 2011	1.890.000,00	0,00	1.890.000,00
48	A FAMILIAS E INSTITUCIONES SIN FIN DE LUCRO	210.000,00	0,00	210.000,00
	Ejercicio 2011	210.000,00	0,00	210.000,00
	Total Operaciones Corrientes	2.100.000,00	0,00	2.100.000,00
7	TRANSFERENCIAS DE CAPITAL	56.210.000,00	0,00	56.210.000,00
77	A EMPRESAS PRIVADAS	56.000.000,00	0,00	56.000.000,00
	Ejercicio 2011	22.700.000,00	0,00	22.700.000,00
	Ejercicio 2012	33.300.000,00	0,00	33.300.000,00
78	A FAMILIAS E INSTITUCIONES SIN FIN DE LUCRO	210.000,00	0,00	210.000,00
	Ejercicio 2011	210.000,00	0,00	210.000,00
	Total Operaciones de Capital	56.210.000,00	0,00	56.210.000,00
	Total operaciones no financieras	58.310.000,00	0,00	58.310.000,00
	Total Programa	58.310.000,00	0,00	58.310.000,00
	Total Órgano Gestor	58.310.000,00	0,00	58.310.000,00

TRAMITACIÓN ANTICIPADA DE GASTOS PRESUPUESTARIOS

Sección	21	AGRICULTURA Y DESARROLLO RURAL
Órgano Gestor	2110	DIRECCIÓN GENERAL DE ÁREAS PROTEGIDAS Y BIODIVERSIDAD
Programa	442C	GESTIÓN Y PROTECCIÓN DE ESPACIOS NATURALES

CÓDIGO	Capítulo/Artículo/Ejercicio	GASTO AUTORIZADO	GASTO COMPROMETIDO	SALDO PTE. DE COMPROMETER
7	TRANSFERENCIAS DE CAPITAL	5.597.110,09	1.064.552,09	4.532.558,00
76	A CORPORACIONES LOCALES	4.454.218,86	691.958,86	3.762.260,00
	Ejercicio 2011	2.294.218,86	691.958,86	1.602.260,00
	Ejercicio 2012	2.160.000,00	0,00	2.160.000,00
77	A EMPRESAS PRIVADAS	614.439,21	106.455,21	507.984,00
	Ejercicio 2011	158.439,21	106.455,21	51.984,00
	Ejercicio 2012	456.000,00	0,00	456.000,00
78	A FAMILIAS E INSTITUCIONES SIN FIN DE LUCRO	528.452,02	266.138,02	262.314,00
	Ejercicio 2011	361.613,02	266.138,02	95.475,00
	Ejercicio 2012	166.839,00	0,00	166.839,00
	Total Operaciones de Capital	5.597.110,09	1.064.552,09	4.532.558,00
	Total operaciones no financieras	5.597.110,09	1.064.552,09	4.532.558,00
	Total Programa	5.597.110,09	1.064.552,09	4.532.558,00
	Total Órgano Gestor	5.597.110,09	1.064.552,09	4.532.558,00
	Total Sección	157.682.198,57	2.050.726,09	155.631.472,48

TRAMITACIÓN ANTICIPADA DE GASTOS PRESUPUESTARIOS

Sección	22	ADMINISTRACIONES PÚBLICAS Y JUSTICIA
Órgano Gestor	2202	SECRETARÍA GENERAL
Programa	121A	DIRECCIÓN Y SERVICIOS GENERALES DE ADMINISTRACIONES PÚBLICAS Y JUSTICIA

CÓDIGO	Capítulo/Artículo/Ejercicio	GASTO AUTORIZADO	GASTO COMPROMETIDO	SALDO PTE. DE COMPROMETER
2	GASTOS EN BIENES CORRIENTES Y SERVICIOS	4.136.047,15	0,00	4.136.047,15
20	ARRENDAMIENTOS Y CÁNONES	90.199,68	0,00	90.199,68
	Ejercicio 2011	90.199,68	0,00	90.199,68
21	REPARACIONES, MANTENIMIENTO Y CONSERVACIÓN	283.829,99	0,00	283.829,99
	Ejercicio 2011	243.775,50	0,00	243.775,50
	Ejercicio 2012	40.054,49	0,00	40.054,49
22	MATERIALES, SUMINISTROS Y OTROS	3.762.017,48	0,00	3.762.017,48
	Ejercicio 2011	2.499.712,80	0,00	2.499.712,80
	Ejercicio 2012	731.471,35	0,00	731.471,35
	Ejercicio 2013	490.000,00	0,00	490.000,00
	Ejercicio 2014	40.833,33	0,00	40.833,33
	Total Operaciones Corrientes	4.136.047,15	0,00	4.136.047,15
	Total operaciones no financieras	4.136.047,15	0,00	4.136.047,15
	Total Programa	4.136.047,15	0,00	4.136.047,15

TRAMITACIÓN ANTICIPADA DE GASTOS PRESUPUESTARIOS

Sección	22	ADMINISTRACIONES PÚBLICAS Y JUSTICIA
Órgano Gestor	2202	SECRETARÍA GENERAL
Programa	461A	ELECCIONES

CÓDIGO	Capítulo/Artículo/Ejercicio	GASTO AUTORIZADO	GASTO COMPROMETIDO	SALDO PTE. DE COMPROMETER
4	TRANSFERENCIAS CORRIENTES	400.562,21	0,00	400.562,21
48	A FAMILIAS E INSTITUCIONES SIN FIN DE LUCRO	400.562,21	0,00	400.562,21
	Ejercicio 2011	400.562,21	0,00	400.562,21
	Total Operaciones Corrientes	400.562,21	0,00	400.562,21
	Total operaciones no financieras	400.562,21	0,00	400.562,21
	Total Programa	400.562,21	0,00	400.562,21
	Total Órgano Gestor	4.536.609,36	0,00	4.536.609,36

TRAMITACIÓN ANTICIPADA DE GASTOS PRESUPUESTARIOS

Sección	22	ADMINISTRACIONES PÚBLICAS Y JUSTICIA
Órgano Gestor	2203	D.G. FUNCIÓN PÚBLICA Y CALIDAD SERVICIOS
Programa	121B	ADMINISTRACIÓN DE LA FUNCIÓN PÚBLICA

CÓDIGO	Capítulo/Artículo/Ejercicio	GASTO AUTORIZADO	GASTO COMPROMETIDO	SALDO PTE. DE COMPROMETER
4	TRANSFERENCIAS CORRIENTES	478.000,00	0,00	478.000,00
48	A FAMILIAS E INSTITUCIONES SIN FIN DE LUCRO	478.000,00	0,00	478.000,00
	Ejercicio 2011	478.000,00	0,00	478.000,00
	Total Operaciones Corrientes	478.000,00	0,00	478.000,00
	Total operaciones no financieras	478.000,00	0,00	478.000,00
	Total Programa	478.000,00	0,00	478.000,00

TRAMITACIÓN ANTICIPADA DE GASTOS PRESUPUESTARIOS

Sección	22	ADMINISTRACIONES PÚBLICAS Y JUSTICIA
Órgano Gestor	2203	D.G. FUNCIÓN PÚBLICA Y CALIDAD SERVICIOS
Programa	121D	SELECCIÓN Y FORMACIÓN DEL PERSONAL DE LA ADMINISTRACIÓN REGIONAL

CÓDIGO	Capítulo/Artículo/Ejercicio	GASTO AUTORIZADO	GASTO COMPROMETIDO	SALDO PTE. DE COMPROMETER
1	GASTOS DE PERSONAL	92.010,55	92.010,55	0,00
16	CUOTAS, PRESTACIONES Y GASTOS SOCIALES A CARGO DEL EMPLEADOR	92.010,55	92.010,55	0,00
	Ejercicio 2011	92.010,55	92.010,55	0,00
	Total Operaciones Corrientes	92.010,55	92.010,55	0,00
	Total operaciones no financieras	92.010,55	92.010,55	0,00
	Total Programa	92.010,55	92.010,55	0,00
	Total Órgano Gestor	570.010,55	92.010,55	478.000,00

TRAMITACIÓN ANTICIPADA DE GASTOS PRESUPUESTARIOS

Sección	22	ADMINISTRACIONES PÚBLICAS Y JUSTICIA
Órgano Gestor	2204	D.G. DE ADMINISTRACIÓN LOCAL
Programa	121C	RELACIÓN Y COORDINACIÓN CON LAS CORPORACIONES LOCALES

CÓDIGO	Capítulo/Artículo/Ejercicio	GASTO AUTORIZADO	GASTO COMPROMETIDO	SALDO PTE. DE COMPROMETER
7	TRANSFERENCIAS DE CAPITAL	200.000,00	200.000,00	0,00
76	A CORPORACIONES LOCALES	200.000,00	200.000,00	0,00
	Ejercicio 2011	200.000,00	200.000,00	0,00
	Total Operaciones de Capital	200.000,00	200.000,00	0,00
	Total operaciones no financieras	200.000,00	200.000,00	0,00
	Total Programa	200.000,00	200.000,00	0,00
	Total Órgano Gestor	200.000,00	200.000,00	0,00

TRAMITACIÓN ANTICIPADA DE GASTOS PRESUPUESTARIOS

Sección	22	ADMINISTRACIONES PÚBLICAS Y JUSTICIA
Órgano Gestor	2206	D.G. DE PROTECCIÓN CIUDADANA
Programa	221A	PROTECCIÓN CIUDADANA

CÓDIGO	Capítulo/Artículo/Ejercicio	GASTO AUTORIZADO	GASTO COMPROMETIDO	SALDO PTE. DE COMPROMETER
2	GASTOS EN BIENES CORRIENTES Y SERVICIOS	7.459.027,80	0,00	7.459.027,80
22	MATERIALES, SUMINISTROS Y OTROS	7.459.027,80	0,00	7.459.027,80
	Ejercicio 2011	3.418.721,13	0,00	3.418.721,13
	Ejercicio 2012	3.729.513,96	0,00	3.729.513,96
	Ejercicio 2013	310.792,71	0,00	310.792,71
	Total Operaciones Corrientes	7.459.027,80	0,00	7.459.027,80
	Total operaciones no financieras	7.459.027,80	0,00	7.459.027,80
	Total Programa	7.459.027,80	0,00	7.459.027,80
	Total Órgano Gestor	7.459.027,80	0,00	7.459.027,80
	Total Sección	12.765.647,71	292.010,55	12.473.637,16

TRAMITACIÓN ANTICIPADA DE GASTOS PRESUPUESTARIOS

Sección	24	CULTURA, TURISMO Y ARTESANÍA
Órgano Gestor	2402	SECRETARÍA GENERAL TÉCNICA
Programa	451A	DIRECCIÓN Y SERVICIOS GENERALES DE CULTURA, TURISMO Y ARTESANÍA

CÓDIGO	Capítulo/Artículo/Ejercicio	GASTO AUTORIZADO	GASTO COMPROMETIDO	SALDO PTE. DE COMPROMETER
2	GASTOS EN BIENES CORRIENTES Y SERVICIOS	64.463,68	0,00	64.463,68
22	MATERIALES, SUMINISTROS Y OTROS	64.463,68	0,00	64.463,68
	Ejercicio 2011	32.231,84	0,00	32.231,84
	Ejercicio 2012	32.231,84	0,00	32.231,84
	Total Operaciones Corrientes	64.463,68	0,00	64.463,68
	Total operaciones no financieras	64.463,68	0,00	64.463,68
	Total Programa	64.463,68	0,00	64.463,68

TRAMITACIÓN ANTICIPADA DE GASTOS PRESUPUESTARIOS

Sección	24	CULTURA, TURISMO Y ARTESANÍA
Órgano Gestor	2402	SECRETARÍA GENERAL TÉCNICA
Programa	521B	DESARROLLO DE LA SOCIEDAD DE LA INFORMACIÓN

CÓDIGO	Capítulo/Artículo/Ejercicio	GASTO AUTORIZADO	GASTO COMPROMETIDO	SALDO PTE. DE COMPROMETER
2	GASTOS EN BIENES CORRIENTES Y SERVICIOS	391.284,65	0,00	391.284,65
22	MATERIALES, SUMINISTROS Y OTROS	391.284,65	0,00	391.284,65
	Ejercicio 2011	378.785,64	0,00	378.785,64
	Ejercicio 2012	12.499,01	0,00	12.499,01
	Total Operaciones Corrientes	391.284,65	0,00	391.284,65
	Total operaciones no financieras	391.284,65	0,00	391.284,65
	Total Programa	391.284,65	0,00	391.284,65
	Total Órgano Gestor	455.748,33	0,00	455.748,33

TRAMITACIÓN ANTICIPADA DE GASTOS PRESUPUESTARIOS

Sección	24	CULTURA, TURISMO Y ARTESANÍA
Órgano Gestor	2403	DIRECCION GENERAL DE PATRIMONIO CULTURAL
Programa	458A	PATRIMONIO ARTÍSTICO Y MUSEOS

CÓDIGO	Capítulo/Artículo/Ejercicio	GASTO AUTORIZADO	GASTO COMPROMETIDO	SALDO PTE. DE COMPROMETER
6	INVERSIONES REALES	180.436,02	0,00	180.436,02
60	PROYECTOS DE INVERSIÓN NUEVA	105.000,00	0,00	105.000,00
	Ejercicio 2011	105.000,00	0,00	105.000,00
61	PROYECTOS DE INVERSIÓN DE REPOSICIÓN	75.436,02	0,00	75.436,02
	Ejercicio 2011	75.436,02	0,00	75.436,02
	Total Operaciones de Capital	180.436,02	0,00	180.436,02
	Total operaciones no financieras	180.436,02	0,00	180.436,02
	Total Programa	180.436,02	0,00	180.436,02
	Total Órgano Gestor	180.436,02	0,00	180.436,02
	Total Sección	636.184,35	0,00	636.184,35

TRAMITACIÓN ANTICIPADA DE GASTOS PRESUPUESTARIOS

Sección	27	SALUD Y BIENESTAR SOCIAL
Órgano Gestor	2702	SECRETARÍA GENERAL
Programa	311A	DIRECCIÓN Y SERVICIOS GENERALES DE SALUD Y BIENESTAR SOCIAL

CÓDIGO	Capítulo/Artículo/Ejercicio	GASTO AUTORIZADO	GASTO COMPROMETIDO	SALDO PTE. DE COMPROMETER
2	GASTOS EN BIENES CORRIENTES Y SERVICIOS	5.238.605,28	133.080,16	5.105.525,12
22	MATERIALES, SUMINISTROS Y OTROS	5.238.605,28	133.080,16	5.105.525,12
	Ejercicio 2011	1.785.868,72	133.080,16	1.652.788,56
	Ejercicio 2012	1.729.242,56	0,00	1.729.242,56
	Ejercicio 2013	1.593.490,67	0,00	1.593.490,67
	Ejercicio 2014	130.003,33	0,00	130.003,33
	Total Operaciones Corrientes	5.238.605,28	133.080,16	5.105.525,12
	Total operaciones no financieras	5.238.605,28	133.080,16	5.105.525,12
	Total Programa	5.238.605,28	133.080,16	5.105.525,12

TRAMITACIÓN ANTICIPADA DE GASTOS PRESUPUESTARIOS

Sección	27	SALUD Y BIENESTAR SOCIAL
Órgano Gestor	2702	SECRETARÍA GENERAL
Programa	521B	DESARROLLO DE LA SOCIEDAD DE LA INFORMACIÓN

CÓDIGO	Capítulo/Artículo/Ejercicio	GASTO AUTORIZADO	GASTO COMPROMETIDO	SALDO PTE. DE COMPROMETER
6	INVERSIONES REALES	1.379.833,00	0,00	1.379.833,00
60	PROYECTOS DE INVERSIÓN NUEVA	1.379.833,00	0,00	1.379.833,00
	Ejercicio 2011	517.437,37	0,00	517.437,37
	Ejercicio 2012	689.916,50	0,00	689.916,50
	Ejercicio 2013	172.479,13	0,00	172.479,13
	Total Operaciones de Capital	1.379.833,00	0,00	1.379.833,00
	Total operaciones no financieras	1.379.833,00	0,00	1.379.833,00
	Total Programa	1.379.833,00	0,00	1.379.833,00
	Total Órgano Gestor	6.618.438,28	133.080,16	6.485.358,12

TRAMITACIÓN ANTICIPADA DE GASTOS PRESUPUESTARIOS

Sección	27	SALUD Y BIENESTAR SOCIAL
Órgano Gestor	2704	DG A. PERS. MAYORES, DISCAP. Y SIT DEPEN
Programa	313C	ATENCIÓN A LAS PERSONAS CON DISCAPACIDAD

CÓDIGO	Capítulo/Artículo/Ejercicio	GASTO AUTORIZADO	GASTO COMPROMETIDO	SALDO PTE. DE COMPROMETER
2	GASTOS EN BIENES CORRIENTES Y SERVICIOS	2.053.532,95	0,00	2.053.532,95
21	REPARACIONES, MANTENIMIENTO Y CONSERVACIÓN	206.202,21	0,00	206.202,21
	Ejercicio 2011	51.550,55	0,00	51.550,55
	Ejercicio 2012	68.734,07	0,00	68.734,07
	Ejercicio 2013	68.734,07	0,00	68.734,07
	Ejercicio 2014	17.183,52	0,00	17.183,52
22	MATERIALES, SUMINISTROS Y OTROS	1.847.330,74	0,00	1.847.330,74
	Ejercicio 2011	963.431,84	0,00	963.431,84
	Ejercicio 2012	406.051,19	0,00	406.051,19
	Ejercicio 2013	382.278,17	0,00	382.278,17
	Ejercicio 2014	95.569,54	0,00	95.569,54
4	TRANSFERENCIAS CORRIENTES	41.713.000,00	0,00	41.713.000,00
48	A FAMILIAS E INSTITUCIONES SIN FIN DE LUCRO	41.713.000,00	0,00	41.713.000,00
	Ejercicio 2011	41.713.000,00	0,00	41.713.000,00
	Total Operaciones Corrientes	43.766.532,95	0,00	43.766.532,95
	Total operaciones no financieras	43.766.532,95	0,00	43.766.532,95
	Total Programa	43.766.532,95	0,00	43.766.532,95

TRAMITACIÓN ANTICIPADA DE GASTOS PRESUPUESTARIOS

Sección	27	SALUD Y BIENESTAR SOCIAL
Órgano Gestor	2704	DG A. PERS. MAYORES, DISCAP. Y SIT DEPEN
Programa	313D	ATENCIÓN A LAS PERSONAS MAYORES

CÓDIGO	Capítulo/Artículo/Ejercicio	GASTO AUTORIZADO	GASTO COMPROMETIDO	SALDO PTE. DE COMPROMETER
2	GASTOS EN BIENES CORRIENTES Y SERVICIOS	27.138.713,01	99.002,00	27.039.711,01
21	REPARACIONES, MANTENIMIENTO Y CONSERVACIÓN	596.361,99	0,00	596.361,99
	Ejercicio 2011	157.876,21	0,00	157.876,21
	Ejercicio 2012	198.787,33	0,00	198.787,33
	Ejercicio 2013	198.787,33	0,00	198.787,33
	Ejercicio 2014	40.911,12	0,00	40.911,12
22	MATERIALES, SUMINISTROS Y OTROS	8.278.432,21	99.002,00	8.179.430,21
	Ejercicio 2011	3.425.151,22	49.501,00	3.375.650,22
	Ejercicio 2012	2.263.715,74	49.501,00	2.214.214,74
	Ejercicio 2013	2.189.993,85	0,00	2.189.993,85
	Ejercicio 2014	399.571,40	0,00	399.571,40
24	PRESTACIÓN DE SERVICIOS SOCIALES CON MEDIOS AJENOS	18.263.918,81	0,00	18.263.918,81
	Ejercicio 2011	17.573.103,68	0,00	17.573.103,68
	Ejercicio 2012	406.985,94	0,00	406.985,94
	Ejercicio 2013	261.996,17	0,00	261.996,17
	Ejercicio 2014	21.833,02	0,00	21.833,02
4	TRANSFERENCIAS CORRIENTES	51.305.234,22	0,00	51.305.234,22
46	A CORPORACIONES LOCALES	28.017.561,00	0,00	28.017.561,00
	Ejercicio 2011	28.017.561,00	0,00	28.017.561,00
48	A FAMILIAS E INSTITUCIONES SIN FIN DE LUCRO	23.287.673,22	0,00	23.287.673,22
	Ejercicio 2011	23.287.673,22	0,00	23.287.673,22
	Total Operaciones Corrientes	78.443.947,23	99.002,00	78.344.945,23
	Total operaciones no financieras	78.443.947,23	99.002,00	78.344.945,23
	Total Programa	78.443.947,23	99.002,00	78.344.945,23
	Total Órgano Gestor	122.210.480,18	99.002,00	122.111.478,18

TRAMITACIÓN ANTICIPADA DE GASTOS PRESUPUESTARIOS

Sección	27	SALUD Y BIENESTAR SOCIAL
Órgano Gestor	2705	D.G. DE ACCIÓN SOCIAL Y COOPERACIÓN I.
Programa	313A	PROGRAMAS SOCIALES BÁSICOS

CÓDIGO	Capítulo/Artículo/Ejercicio	GASTO AUTORIZADO	GASTO COMPROMETIDO	SALDO PTE. DE COMPROMETER
4	TRANSFERENCIAS CORRIENTES	91.709.534,01	0,00	91.709.534,01
46	A CORPORACIONES LOCALES	81.775.454,01	0,00	81.775.454,01
	Ejercicio 2011	81.775.454,01	0,00	81.775.454,01
48	A FAMILIAS E INSTITUCIONES SIN FIN DE LUCRO	9.934.080,00	0,00	9.934.080,00
	Ejercicio 2011	9.934.080,00	0,00	9.934.080,00
	Total Operaciones Corrientes	91.709.534,01	0,00	91.709.534,01
	Total operaciones no financieras	91.709.534,01	0,00	91.709.534,01
	Total Programa	91.709.534,01	0,00	91.709.534,01

TRAMITACIÓN ANTICIPADA DE GASTOS PRESUPUESTARIOS

Sección	27	SALUD Y BIENESTAR SOCIAL
Órgano Gestor	2705	D.G. DE ACCIÓN SOCIAL Y COOPERACIÓN I.
Programa	313F	COOPERACIÓN AL DESARROLLO

CÓDIGO	Capítulo/Artículo/Ejercicio	GASTO AUTORIZADO	GASTO COMPROMETIDO	SALDO PTE. DE COMPROMETER
4	TRANSFERENCIAS CORRIENTES	2.320.000,00	0,00	2.320.000,00
48	A FAMILIAS E INSTITUCIONES SIN FIN DE LUCRO	2.320.000,00	0,00	2.320.000,00
	Ejercicio 2011	2.320.000,00	0,00	2.320.000,00
	Total Operaciones Corrientes	2.320.000,00	0,00	2.320.000,00
7	TRANSFERENCIAS DE CAPITAL	80.000,00	0,00	80.000,00
78	A FAMILIAS E INSTITUCIONES SIN FIN DE LUCRO	80.000,00	0,00	80.000,00
	Ejercicio 2011	80.000,00	0,00	80.000,00
	Total Operaciones de Capital	80.000,00	0,00	80.000,00
	Total operaciones no financieras	2.400.000,00	0,00	2.400.000,00
	Total Programa	2.400.000,00	0,00	2.400.000,00
	Total Órgano Gestor	94.109.534,01	0,00	94.109.534,01

TRAMITACIÓN ANTICIPADA DE GASTOS PRESUPUESTARIOS

Sección	27	SALUD Y BIENESTAR SOCIAL
Órgano Gestor	2706	DIRECCIÓN GENERAL DE SALUD PÚBLICA
Programa	413A	EPIDEMIOLOGÍA Y PROMOCIÓN DE LA SALUD

CÓDIGO	Capítulo/Artículo/Ejercicio	GASTO AUTORIZADO	GASTO COMPROMETIDO	SALDO PTE. DE COMPROMETER
2	GASTOS EN BIENES CORRIENTES Y SERVICIOS	160.000,00	0,00	160.000,00
22	MATERIALES, SUMINISTROS Y OTROS	160.000,00	0,00	160.000,00
	Ejercicio 2011	80.000,00	0,00	80.000,00
	Ejercicio 2012	80.000,00	0,00	80.000,00
	Total Operaciones Corrientes	160.000,00	0,00	160.000,00
6	INVERSIONES REALES	14.231.640,00	0,00	14.231.640,00
60	PROYECTOS DE INVERSIÓN NUEVA	14.231.640,00	0,00	14.231.640,00
	Ejercicio 2011	12.076.587,00	0,00	12.076.587,00
	Ejercicio 2012	2.155.053,00	0,00	2.155.053,00
	Total Operaciones de Capital	14.231.640,00	0,00	14.231.640,00
	Total operaciones no financieras	14.391.640,00	0,00	14.391.640,00
	Total Programa	14.391.640,00	0,00	14.391.640,00

TRAMITACIÓN ANTICIPADA DE GASTOS PRESUPUESTARIOS

Sección	27	SALUD Y BIENESTAR SOCIAL
Órgano Gestor	2706	DIRECCIÓN GENERAL DE SALUD PÚBLICA
Programa	413B	SANIDAD AMBIENTAL E HIGIENE DE LOS ALIMENTOS

CÓDIGO	Capítulo/Artículo/Ejercicio	GASTO AUTORIZADO	GASTO COMPROMETIDO	SALDO PTE. DE COMPROMETER
2	GASTOS EN BIENES CORRIENTES Y SERVICIOS	9.000,00	9.000,00	0,00
20	ARRENDAMIENTOS Y CÁNONES	9.000,00	9.000,00	0,00
	Ejercicio 2011	9.000,00	9.000,00	0,00
	Total Operaciones Corrientes	9.000,00	9.000,00	0,00
	Total operaciones no financieras	9.000,00	9.000,00	0,00
	Total Programa	9.000,00	9.000,00	0,00
	Total Órgano Gestor	14.400.640,00	9.000,00	14.391.640,00

TRAMITACIÓN ANTICIPADA DE GASTOS PRESUPUESTARIOS

Sección	27	SALUD Y BIENESTAR SOCIAL
Órgano Gestor	2707	DIRECCIÓN GENERAL DE LA FAMILIA
Programa	312A	PENSIONES Y PRESTACIONES ASISTENCIALES

CÓDIGO	Capítulo/Artículo/Ejercicio	GASTO AUTORIZADO	GASTO COMPROMETIDO	SALDO PTE. DE COMPROMETER
4	TRANSFERENCIAS CORRIENTES	9.152.220,00	0,00	9.152.220,00
48	A FAMILIAS E INSTITUCIONES SIN FIN DE LUCRO	9.152.220,00	0,00	9.152.220,00
	Ejercicio 2011	9.152.220,00	0,00	9.152.220,00
	Total Operaciones Corrientes	9.152.220,00	0,00	9.152.220,00
7	TRANSFERENCIAS DE CAPITAL	2.215.000,00	0,00	2.215.000,00
78	A FAMILIAS E INSTITUCIONES SIN FIN DE LUCRO	2.215.000,00	0,00	2.215.000,00
	Ejercicio 2011	2.215.000,00	0,00	2.215.000,00
	Total Operaciones de Capital	2.215.000,00	0,00	2.215.000,00
	Total operaciones no financieras	11.367.220,00	0,00	11.367.220,00
	Total Programa	11.367.220,00	0,00	11.367.220,00

TRAMITACIÓN ANTICIPADA DE GASTOS PRESUPUESTARIOS

Sección	27	SALUD Y BIENESTAR SOCIAL
Órgano Gestor	2707	DIRECCIÓN GENERAL DE LA FAMILIA
Programa	313B	ATENCIÓN A LA INFANCIA Y A LA FAMILIA

CÓDIGO	Capítulo/Artículo/Ejercicio	GASTO AUTORIZADO	GASTO COMPROMETIDO	SALDO PTE. DE COMPROMETER
4	TRANSFERENCIAS CORRIENTES	11.931.650,00	0,00	11.931.650,00
46	A CORPORACIONES LOCALES	6.155.570,00	0,00	6.155.570,00
	Ejercicio 2011	6.155.570,00	0,00	6.155.570,00
48	A FAMILIAS E INSTITUCIONES SIN FIN DE LUCRO	5.776.080,00	0,00	5.776.080,00
	Ejercicio 2011	5.776.080,00	0,00	5.776.080,00
	Total Operaciones Corrientes	11.931.650,00	0,00	11.931.650,00
	Total operaciones no financieras	11.931.650,00	0,00	11.931.650,00
	Total Programa	11.931.650,00	0,00	11.931.650,00

TRAMITACIÓN ANTICIPADA DE GASTOS PRESUPUESTARIOS

Sección	27	SALUD Y BIENESTAR SOCIAL
Órgano Gestor	2707	DIRECCIÓN GENERAL DE LA FAMILIA
Programa	313E	ATENCIÓN Y TUTELA DE MENORES

CÓDIGO	Capítulo/Artículo/Ejercicio	GASTO AUTORIZADO	GASTO COMPROMETIDO	SALDO PTE. DE COMPROMETER
4	TRANSFERENCIAS CORRIENTES	25.978.420,00	0,00	25.978.420,00
48	A FAMILIAS E INSTITUCIONES SIN FIN DE LUCRO	25.978.420,00	0,00	25.978.420,00
	Ejercicio 2011	25.978.420,00	0,00	25.978.420,00
	Total Operaciones Corrientes	25.978.420,00	0,00	25.978.420,00
	Total operaciones no financieras	25.978.420,00	0,00	25.978.420,00
	Total Programa	25.978.420,00	0,00	25.978.420,00
	Total Órgano Gestor	49.277.290,00	0,00	49.277.290,00

TRAMITACIÓN ANTICIPADA DE GASTOS PRESUPUESTARIOS

Sección	27	SALUD Y BIENESTAR SOCIAL
Órgano Gestor	2709	DIREC. GRAL DE ORDENACIÓN Y EVALUACIÓN
Programa	412E	PLANIFICACIÓN, ATENCIÓN A LA SALUD E INSTITUCIONES SANITARIAS

CÓDIGO	Capítulo/Artículo/Ejercicio	GASTO AUTORIZADO	GASTO COMPROMETIDO	SALDO PTE. DE COMPROMETER
1	GASTOS DE PERSONAL	64.584,00	0,00	64.584,00
16	CUOTAS, PRESTACIONES Y GASTOS SOCIALES A CARGO DEL EMPLEADOR	64.584,00	0,00	64.584,00
	Ejercicio 2011	64.584,00	0,00	64.584,00
2	GASTOS EN BIENES CORRIENTES Y SERVICIOS	631.689,20	0,00	631.689,20
22	MATERIALES, SUMINISTROS Y OTROS	631.689,20	0,00	631.689,20
	Ejercicio 2011	512.875,52	0,00	512.875,52
	Ejercicio 2012	118.813,68	0,00	118.813,68
4	TRANSFERENCIAS CORRIENTES	5.692.700,00	0,00	5.692.700,00
48	A FAMILIAS E INSTITUCIONES SIN FIN DE LUCRO	5.692.700,00	0,00	5.692.700,00
	Ejercicio 2011	5.692.700,00	0,00	5.692.700,00
	Total Operaciones Corrientes	6.388.973,20	0,00	6.388.973,20
	Total operaciones no financieras	6.388.973,20	0,00	6.388.973,20
	Total Programa	6.388.973,20	0,00	6.388.973,20

TRAMITACIÓN ANTICIPADA DE GASTOS PRESUPUESTARIOS

Sección	27	SALUD Y BIENESTAR SOCIAL
Órgano Gestor	2709	DIREC. GRAL DE ORDENACIÓN Y EVALUACIÓN
Programa	541E	INVESTIGACIÓN SANITARIA

CÓDIGO	Capítulo/Artículo/Ejercicio	GASTO AUTORIZADO	GASTO COMPROMETIDO	SALDO PTE. DE COMPROMETER
2	GASTOS EN BIENES CORRIENTES Y SERVICIOS	187.606,88	0,00	187.606,88
22	MATERIALES, SUMINISTROS Y OTROS	187.606,88	0,00	187.606,88
	Ejercicio 2011	93.803,44	0,00	93.803,44
	Ejercicio 2012	93.803,44	0,00	93.803,44
	Total Operaciones Corrientes	187.606,88	0,00	187.606,88
	Total operaciones no financieras	187.606,88	0,00	187.606,88
	Total Programa	187.606,88	0,00	187.606,88
	Total Órgano Gestor	6.576.580,08	0,00	6.576.580,08
	Total Sección	293.192.962,55	241.082,16	292.951.880,39
	Total	556.469.167,05	6.842.167,90	549.626.999,15

TRAMITACIÓN ANTICIPADA DE GASTOS PRESUPUESTARIOS

CÓDIGO	Capítulo/Artículo/Ejercicio	GASTO AUTORIZADO	GASTO COMPROMETIDO	SALDO PTE. DE COMPROMETER
1	GASTOS DE PERSONAL	156.594,55	92.010,55	64.584,00
16	CUOTAS, PRESTACIONES Y GASTOS SOCIALES A CARGO DEL EMPLEADOR	156.594,55	92.010,55	64.584,00
	Ejercicio 2011	156.594,55	92.010,55	64.584,00
2	GASTOS EN BIENES CORRIENTES Y SERVICIOS	75.895.936,92	2.087.696,69	73.808.240,23
20	ARRENDAMIENTOS Y CÁNONES	726.183,84	358.890,12	367.293,72
	Ejercicio 2011	726.183,84	358.890,12	367.293,72
21	REPARACIONES, MANTENIMIENTO Y CONSERVACIÓN	3.228.233,28	549.667,25	2.678.566,03
	Ejercicio 2011	1.800.842,18	549.667,25	1.251.174,93
	Ejercicio 2012	781.373,28	0,00	781.373,28
	Ejercicio 2013	587.923,18	0,00	587.923,18
	Ejercicio 2014	58.094,64	0,00	58.094,64
22	MATERIALES, SUMINISTROS Y OTROS	53.677.600,99	1.179.139,32	52.498.461,67
	Ejercicio 2011	25.038.083,03	1.061.214,41	23.976.868,62
	Ejercicio 2012	18.677.353,55	117.924,91	18.559.428,64
	Ejercicio 2013	8.980.723,90	0,00	8.980.723,90
	Ejercicio 2014	981.440,51	0,00	981.440,51
24	PRESTACIÓN DE SERVICIOS SOCIALES CON MEDIOS AJENOS	18.263.918,81	0,00	18.263.918,81
	Ejercicio 2011	17.573.103,68	0,00	17.573.103,68
	Ejercicio 2012	406.985,94	0,00	406.985,94
	Ejercicio 2013	261.996,17	0,00	261.996,17
	Ejercicio 2014	21.833,02	0,00	21.833,02
4	TRANSFERENCIAS CORRIENTES	264.418.696,64	1.403.236,00	263.015.460,64
42	A EMPRESAS PÚBLICAS DE LA JUNTA Y OTROS EN-TES PÚBLICOS	994.174,00	986.174,00	8.000,00
	Ejercicio 2011	501.087,00	493.087,00	8.000,00
	Ejercicio 2012	493.087,00	493.087,00	0,00
46	A CORPORACIONES LOCALES	116.350.585,01	0,00	116.350.585,01
	Ejercicio 2011	116.350.585,01	0,00	116.350.585,01
47	A EMPRESAS PRIVADAS	10.861.000,00	0,00	10.861.000,00
	Ejercicio 2011	4.388.000,00	0,00	4.388.000,00
	Ejercicio 2012	5.473.000,00	0,00	5.473.000,00
	Ejercicio 2013	500.000,00	0,00	500.000,00
	Ejercicio 2014	250.000,00	0,00	250.000,00
	Ejercicio 2015	250.000,00	0,00	250.000,00
48	A FAMILIAS E INSTITUCIONES SIN FIN DE LUCRO	136.212.937,63	417.062,00	135.795.875,63
	Ejercicio 2011	130.598.106,33	417.062,00	130.181.044,33
	Ejercicio 2012	4.957.761,30	0,00	4.957.761,30
	Ejercicio 2013	657.070,00	0,00	657.070,00
	Total Operaciones Corrientes	340.471.228,11	3.582.943,24	336.888.284,87
6	INVERSIONES REALES	37.391.567,85	1.994.672,57	35.396.895,28
60	PROYECTOS DE INVERSIÓN NUEVA	36.900.738,39	1.994.672,57	34.906.065,82

TRAMITACIÓN ANTICIPADA DE GASTOS PRESUPUESTARIOS

CÓDIGO	Capítulo/Artículo/Ejercicio	GASTO AUTORIZADO	GASTO COMPROMETIDO	SALDO PTE. DE COMPROMETER
	Ejercicio 2011	25.848.713,25	1.268.720,05	24.579.993,20
	Ejercicio 2012	10.879.546,01	725.952,52	10.153.593,49
	Ejercicio 2013	172.479,13	0,00	172.479,13
61	PROYECTOS DE INVERSIÓN DE REPOSICIÓN	490.829,46	0,00	490.829,46
	Ejercicio 2011	383.001,88	0,00	383.001,88
	Ejercicio 2012	107.827,58	0,00	107.827,58
7	TRANSFERENCIAS DE CAPITAL	178.606.371,09	1.264.552,09	177.341.819,00
72	A EMPRESAS PÚBLICAS DE LA JUNTA Y OTROS ENTES PÚBLICOS	11.100.000,00	0,00	11.100.000,00
	Ejercicio 2011	2.775.000,00	0,00	2.775.000,00
	Ejercicio 2012	2.775.000,00	0,00	2.775.000,00
	Ejercicio 2013	2.775.000,00	0,00	2.775.000,00
	Ejercicio 2014	2.775.000,00	0,00	2.775.000,00
73	A LA ADMINISTRACIÓN DEL ESTADO, OO.AA., EE.PP. Y OTROS ENTES PÚBLICOS ESTATALES	2.400.000,00	0,00	2.400.000,00
	Ejercicio 2011	600.000,00	0,00	600.000,00
	Ejercicio 2012	600.000,00	0,00	600.000,00
	Ejercicio 2013	600.000,00	0,00	600.000,00
	Ejercicio 2014	600.000,00	0,00	600.000,00
76	A CORPORACIONES LOCALES	47.187.023,86	891.958,86	46.295.065,00
	Ejercicio 2011	14.300.805,86	891.958,86	13.408.847,00
	Ejercicio 2012	17.523.109,00	0,00	17.523.109,00
	Ejercicio 2013	15.363.109,00	0,00	15.363.109,00
77	A EMPRESAS PRIVADAS	92.096.026,21	106.455,21	91.989.571,00
	Ejercicio 2011	30.708.968,21	106.455,21	30.602.513,00
	Ejercicio 2012	48.036.529,00	0,00	48.036.529,00
	Ejercicio 2013	13.350.529,00	0,00	13.350.529,00
78	A FAMILIAS E INSTITUCIONES SIN FIN DE LUCRO	25.823.321,02	266.138,02	25.557.183,00
	Ejercicio 2011	10.044.736,02	266.138,02	9.778.598,00
	Ejercicio 2012	7.702.462,00	0,00	7.702.462,00
	Ejercicio 2013	7.701.123,00	0,00	7.701.123,00
	Ejercicio 2014	375.000,00	0,00	375.000,00
	Total Operaciones de Capital	215.997.938,94	3.259.224,66	212.738.714,28
	Total operaciones no financieras	556.469.167,05	6.842.167,90	549.626.999,15
	Total	556.469.167,05	6.842.167,90	549.626.999,15

4.5. INFORMACIÓN SOBRE LA EJECUCIÓN DEL INGRESO PÚBLICO

4.5.1. DEVOLUCIONES DE INGRESOS

DEVOLUCIONES DE INGRESOS INDEBIDOS

Sección 15 VICEPRESIDENCIA Y ECONOMÍA Y HACIENDA

CÓDIGO	Capítulo/Concepto	OBLIGACIONES PTES. 1 DE ENERO	MODIFICACIONES	OBLIGACIONES DEL EJERCICIO	TOTAL OBLIGACIONES	PAGOS REALIZADOS	OBLIGACIONES PTES. 31 DE DIC.
1	IMPUESTOS DIRECTOS	2.656,49	0,00	2.977.885,40	2.980.541,89	2.964.231,35	16.310,54
110	Impuesto sobre sucesiones y donaciones	242,95	0,00	2.887.321,78	2.887.564,73	2.871.254,19	16.310,54
111	Impuesto sobre el patrimonio	2.413,54	0,00	90.563,62	92.977,16	92.977,16	0,00
2	IMPUESTOS INDIRECTOS	55.715,41	0,00	159.817.185,98	159.872.901,39	159.206.263,91	666.637,48
200	Sobre transmisiones intervivos	41.402,59	0,00	2.653.449,86	2.694.852,45	2.444.509,18	250.343,27
201	Sobre actos jurídicos documentados	14.312,82	0,00	4.436.046,37	4.450.359,19	4.034.064,98	416.294,21
220	Impuestos especiales	0,00	0,00	32.605.602,90	32.605.602,90	32.605.602,90	0,00
230	Impuesto sobre el valor añadido	0,00	0,00	120.073.026,03	120.073.026,03	120.073.026,03	0,00
240	Impuestos sobre actividades que inciden en el Medio Ambiente	0,00	0,00	49.060,82	49.060,82	49.060,82	0,00
3	TASAS, PRECIOS PÚBLICOS Y OTROS INGRESOS	900,00	0,00	26.145,90	27.045,90	27.045,90	0,00
381	De presupuesto corriente	0,00	0,00	1.972,53	1.972,53	1.972,53	0,00
390	Recargos y multas	900,00	0,00	24.173,37	25.073,37	25.073,37	0,00
4	TRANSFERENCIAS CORRIENTES	0,00	0,00	41.086.489,75	41.086.489,75	41.086.489,75	0,00
430	Fondo de suficiencia	0,00	0,00	41.086.489,75	41.086.489,75	41.086.489,75	0,00
	Total Operaciones Corrientes	59.271,90	0,00	203.907.707,03	203.966.978,93	203.284.030,91	682.948,02
	Total operaciones no financieras	59.271,90	0,00	203.907.707,03	203.966.978,93	203.284.030,91	682.948,02
	Total Sección	59.271,90	0,00	203.907.707,03	203.966.978,93	203.284.030,91	682.948,02

DEVOLUCIONES DE INGRESOS INDEBIDOS

Sección 17 ORDENACIÓN DEL TERRITORIO Y VIVIENDA

CÓDIGO	Capítulo/Concepto	OBLIGACIONES PTES. 1 DE ENERO	MODIFICACIONES	OBLIGACIONES DEL EJERCICIO	TOTAL OBLIGACIONES	PAGOS REALIZADOS	OBLIGACIONES PTES. 31 DE DIC.
3	TASAS, PRECIOS PÚBLICOS Y OTROS INGRESOS	3.007,33	0,00	287.879,26	290.886,59	290.585,59	301,00
325	Tasas en materia de obras públicas, transporte, urbanismo y vivienda	0,00	0,00	2.493,13	2.493,13	2.493,13	0,00
329	Otras tasas	0,00	0,00	4.129,29	4.129,29	4.129,29	0,00
390	Recargos y multas	3.007,33	0,00	279.987,33	282.994,66	282.693,66	301,00
399	Ingresos diversos	0,00	0,00	1.269,51	1.269,51	1.269,51	0,00
5	INGRESOS PATRIMONIALES	0,00	0,00	72,00	72,00	72,00	0,00
520	Intereses de cuentas bancarias	0,00	0,00	72,00	72,00	72,00	0,00
	Total Operaciones Corrientes	3.007,33	0,00	287.951,26	290.958,59	290.657,59	301,00
6	ENAJENACIÓN DE INVERSIONES REALES	0,00	0,00	3.481.318,22	3.481.318,22	1.917.809,85	1.563.508,37
600	Venta de solares de naturaleza urbana	0,00	0,00	1.579.164,12	1.579.164,12	15.655,75	1.563.508,37
601	Venta de suelo para construcción de viviendas de protección pública (VPP)	0,00	0,00	1.829.639,58	1.829.639,58	1.829.639,58	0,00
610	Venta de viviendas	0,00	0,00	72.514,52	72.514,52	72.514,52	0,00
	Total Operaciones de Capital	0,00	0,00	3.481.318,22	3.481.318,22	1.917.809,85	1.563.508,37
	Total operaciones no financieras	3.007,33	0,00	3.769.269,48	3.772.276,81	2.208.467,44	1.563.809,37
	Total Sección	3.007,33	0,00	3.769.269,48	3.772.276,81	2.208.467,44	1.563.809,37

DEVOLUCIONES DE INGRESOS INDEBIDOS

Sección 18 EDUCACIÓN Y CIENCIA

CÓDIGO	Capítulo/Concepto	OBLIGACIONES PTES. 1 DE ENERO	MODIFICACIONES	OBLIGACIONES DEL EJERCICIO	TOTAL OBLIGACIONES	PAGOS REALIZADOS	OBLIGACIONES PTES. 31 DE DIC.
3	TASAS, PRECIOS PÚBLICOS Y OTROS INGRESOS	0,00	0,00	955,41	955,41	955,41	0,00
380	De ejercicios cerrados	0,00	0,00	955,41	955,41	955,41	0,00
	Total Operaciones Corrientes	0,00	0,00	955,41	955,41	955,41	0,00
	Total operaciones no financieras	0,00	0,00	955,41	955,41	955,41	0,00
	Total Sección	0,00	0,00	955,41	955,41	955,41	0,00

DEVOLUCIONES DE INGRESOS INDEBIDOS

Sección 19 TRABAJO Y EMPLEO

CÓDIGO	Capítulo/Concepto	OBLIGACIONES PTES. 1 DE ENERO	MODIFICACIONES	OBLIGACIONES DEL EJERCICIO	TOTAL OBLIGACIONES	PAGOS REALIZADOS	OBLIGACIONES PTES. 31 DE DIC.
3	TASAS, PRECIOS PÚBLICOS Y OTROS INGRESOS	9.487,97	0,00	184.592,06	194.080,03	194.080,03	0,00
312	Derechos de alojamiento, restauración y residencia	0,00	0,00	2.161,24	2.161,24	2.161,24	0,00
390	Recargos y multas	9.487,97	0,00	182.430,82	191.918,79	191.918,79	0,00
4	TRANSFERENCIAS CORRIENTES	0,00	0,00	26.012,63	26.012,63	26.012,63	0,00
434	De organismos autónomos estatales	0,00	0,00	26.012,63	26.012,63	26.012,63	0,00
	Total Operaciones Corrientes	9.487,97	0,00	210.604,69	220.092,66	220.092,66	0,00
	Total operaciones no financieras	9.487,97	0,00	210.604,69	220.092,66	220.092,66	0,00
	Total Sección	9.487,97	0,00	210.604,69	220.092,66	220.092,66	0,00

DEVOLUCIONES DE INGRESOS INDEBIDOS

Sección 20 INDUSTRIA, ENERGIA Y MEDIO AMBIENTE

CÓDIGO	Capítulo/Concepto	OBLIGACIONES PTES. 1 DE ENERO	MODIFICACIONES	OBLIGACIONES DEL EJERCICIO	TOTAL OBLIGACIONES	PAGOS REALIZADOS	OBLIGACIONES PTES. 31 DE DIC.
3	TASAS, PRECIOS PÚBLICOS Y OTROS INGRESOS	28,20	0,00	96.924,96	96.953,16	96.552,56	400,60
319	Otros ingresos por prestación de servicios	0,00	0,00	113,31	113,31	113,31	0,00
324	Tasas en materia de industria, energía y comercio	28,20	0,00	19.464,33	19.492,53	19.091,93	400,60
380	De ejercicios cerrados	0,00	0,00	62.259,76	62.259,76	62.259,76	0,00
390	Recargos y multas	0,00	0,00	15.087,56	15.087,56	15.087,56	0,00
	Total Operaciones Corrientes	28,20	0,00	96.924,96	96.953,16	96.552,56	400,60
7	TRANSFERENCIAS DE CAPITAL	67.566,60	0,00	1.724.199,96	1.791.766,56	1.791.766,56	0,00
736	De otros entes públicos estatales	67.566,60	0,00	1.724.199,96	1.791.766,56	1.791.766,56	0,00
	Total Operaciones de Capital	67.566,60	0,00	1.724.199,96	1.791.766,56	1.791.766,56	0,00
	Total operaciones no financieras	67.594,80	0,00	1.821.124,92	1.888.719,72	1.888.319,12	400,60
	Total Sección	67.594,80	0,00	1.821.124,92	1.888.719,72	1.888.319,12	400,60

DEVOLUCIONES DE INGRESOS INDEBIDOS

Sección 21 AGRICULTURA Y DESARROLLO RURAL

CÓDIGO	Capítulo/Concepto	OBLIGACIONES PTES. 1 DE ENERO	MODIFICACIONES	OBLIGACIONES DEL EJERCICIO	TOTAL OBLIGACIONES	PAGOS REALIZADOS	OBLIGACIONES PTES. 31 DE DIC.
3	TASAS, PRECIOS PÚBLICOS Y OTROS INGRESOS	512,15	0,00	1.181.226,57	1.181.738,72	1.118.150,83	63.587,89
314	Derechos de plantación de viñedo	0,00	0,00	7.406,14	7.406,14	7.406,14	0,00
323	Tasas en materia de agricultura y medio ambiente	0,00	0,00	3.464,08	3.464,08	3.464,08	0,00
329	Otras tasas	0,00	0,00	26,94	26,94	26,94	0,00
380	De ejercicios cerrados	512,15	0,00	722.509,20	723.021,35	723.021,35	0,00
390	Recargos y multas	0,00	0,00	447.820,21	447.820,21	384.232,32	63.587,89
5	INGRESOS PATRIMONIALES	0,00	0,00	7.721,86	7.721,86	7.469,81	252,05
550	De concesiones administrativas	0,00	0,00	6.515,54	6.515,54	6.463,49	52,05
551	Aprovechamientos agrícolas y forestales	0,00	0,00	796,82	796,82	596,82	200,00
559	Otras concesiones y aprovechamientos	0,00	0,00	409,50	409,50	409,50	0,00
	Total Operaciones Corrientes	512,15	0,00	1.188.948,43	1.189.460,58	1.125.620,64	63.839,94
6	ENAJENACIÓN DE INVERSIONES REALES	0,00	0,00	60.778,21	60.778,21	60.778,21	0,00
619	Venta de otras inversiones reales	0,00	0,00	10.795,44	10.795,44	10.795,44	0,00
680	De ejercicios cerrados	0,00	0,00	49.982,77	49.982,77	49.982,77	0,00
7	TRANSFERENCIAS DE CAPITAL	0,00	0,00	31.300,86	31.300,86	31.300,86	0,00
734	De organismos autónomos estatales	0,00	0,00	22.644,71	22.644,71	22.644,71	0,00
760	De ayuntamientos	0,00	0,00	8.656,15	8.656,15	8.656,15	0,00
	Total Operaciones de Capital	0,00	0,00	92.079,07	92.079,07	92.079,07	0,00
	Total operaciones no financieras	512,15	0,00	1.281.027,50	1.281.539,65	1.217.699,71	63.839,94
	Total Sección	512,15	0,00	1.281.027,50	1.281.539,65	1.217.699,71	63.839,94

DEVOLUCIONES DE INGRESOS INDEBIDOS

Sección 22 ADMINISTRACIONES PÚBLICAS Y JUSTICIA

CÓDIGO	Capítulo/Concepto	OBLIGACIONES PTES. 1 DE ENERO	MODIFICACIONES	OBLIGACIONES DEL EJERCICIO	TOTAL OBLIGACIONES	PAGOS REALIZADOS	OBLIGACIONES PTES. 31 DE DIC.
3	TASAS, PRECIOS PÚBLICOS Y OTROS INGRESOS	0,00	0,00	6.635,97	6.635,97	6.635,97	0,00
329	Otras tasas	0,00	0,00	661,21	661,21	661,21	0,00
390	Recargos y multas	0,00	0,00	5.974,76	5.974,76	5.974,76	0,00
	Total Operaciones Corrientes	0,00	0,00	6.635,97	6.635,97	6.635,97	0,00
	Total operaciones no financieras	0,00	0,00	6.635,97	6.635,97	6.635,97	0,00
	Total Sección	0,00	0,00	6.635,97	6.635,97	6.635,97	0,00

DEVOLUCIONES DE INGRESOS INDEBIDOS

Sección 24 CULTURA, TURISMO Y ARTESANÍA

CÓDIGO	Capítulo/Concepto	OBLIGACIONES PTES. 1 DE ENERO	MODIFICACIONES	OBLIGACIONES DEL EJERCICIO	TOTAL OBLIGACIONES	PAGOS REALIZADOS	OBLIGACIONES PTES. 31 DE DIC.
3	TASAS, PRECIOS PÚBLICOS Y OTROS INGRESOS	0,00	0,00	21.489,40	21.489,40	21.489,40	0,00
329	Otras tasas	0,00	0,00	20,23	20,23	20,23	0,00
390	Recargos y multas	0,00	0,00	21.469,17	21.469,17	21.469,17	0,00
	Total Operaciones Corrientes	0,00	0,00	21.489,40	21.489,40	21.489,40	0,00
7	TRANSFERENCIAS DE CAPITAL	0,00	0,00	27.934,27	27.934,27	27.934,27	0,00
732	De diversos Ministerios	0,00	0,00	27.934,27	27.934,27	27.934,27	0,00
	Total Operaciones de Capital	0,00	0,00	27.934,27	27.934,27	27.934,27	0,00
	Total operaciones no financieras	0,00	0,00	49.423,67	49.423,67	49.423,67	0,00
	Total Sección	0,00	0,00	49.423,67	49.423,67	49.423,67	0,00

DEVOLUCIONES DE INGRESOS INDEBIDOS

Sección 27 SALUD Y BIENESTAR SOCIAL

CÓDIGO	Capítulo/Concepto	OBLIGACIONES PTES. 1 DE ENERO	MODIFICACIONES	OBLIGACIONES DEL EJERCICIO	TOTAL OBLIGACIONES	PAGOS REALIZADOS	OBLIGACIONES PTES. 31 DE DIC.
3	TASAS, PRECIOS PÚBLICOS Y OTROS INGRESOS	0,00	0,00	34.623,49	34.623,49	34.623,49	0,00
326	Tasas en materia de sanidad	0,00	0,00	143,09	143,09	143,09	0,00
380	De ejercicios cerrados	0,00	0,00	848,79	848,79	848,79	0,00
390	Recargos y multas	0,00	0,00	33.631,61	33.631,61	33.631,61	0,00
	Total Operaciones Corrientes	0,00	0,00	34.623,49	34.623,49	34.623,49	0,00
	Total operaciones no financieras	0,00	0,00	34.623,49	34.623,49	34.623,49	0,00
	Total Sección	0,00	0,00	34.623,49	34.623,49	34.623,49	0,00
	Total	139.874,15	0,00	211.081.372,16	211.221.246,31	208.910.248,38	2.310.997,93

DEVOLUCIONES DE INGRESOS INDEBIDOS

CÓDIGO	Capítulo	OBLIGACIONES PTES. 1 DE ENERO	MODIFICACIONES	OBLIGACIONES DEL EJERCICIO	TOTAL OBLIGACIONES	PAGOS REALIZADOS	OBLIGACIONES PTES. 31 DE DIC.
1	IMPUESTOS DIRECTOS	2.656,49	0,00	2.977.885,40	2.980.541,89	2.964.231,35	16.310,54
2	IMPUESTOS INDIRECTOS	55.715,41	0,00	159.817.185,98	159.872.901,39	159.206.263,91	666.637,48
3	TASAS, PRECIOS PÚBLICOS Y OTROS INGRESOS	13.935,65	0,00	1.840.473,02	1.854.408,67	1.790.119,18	64.289,49
4	TRANSFERENCIAS CORRIENTES	0,00	0,00	41.112.502,38	41.112.502,38	41.112.502,38	0,00
5	INGRESOS PATRIMONIALES	0,00	0,00	7.793,86	7.793,86	7.541,81	252,05
	Total Operaciones Corrientes	72.307,55	0,00	205.755.840,64	205.828.148,19	205.080.658,63	747.489,56
6	ENAJENACIÓN DE INVERSIONES REALES	0,00	0,00	3.542.096,43	3.542.096,43	1.978.588,06	1.563.508,37
7	TRANSFERENCIAS DE CAPITAL	67.566,60	0,00	1.783.435,09	1.851.001,69	1.851.001,69	0,00
	Total Operaciones de Capital	67.566,60	0,00	5.325.531,52	5.393.098,12	3.829.589,75	1.563.508,37
	Total operaciones no financieras	139.874,15	0,00	211.081.372,16	211.221.246,31	208.910.248,38	2.310.997,93
	Total	139.874,15	0,00	211.081.372,16	211.221.246,31	208.910.248,38	2.310.997,93

4.5.2. DERECHOS A COBRAR DE PRESUPUESTOS CERRADOS

DERECHOS A COBRAR DE PRESUPUESTOS CERRADOS

Sección 15 VICEPRESIDENCIA Y ECONOMÍA Y HACIENDA

Centro Gestor 15020000 SECRETARÍA GENERAL

CÓDIGO	Capítulo/Subconcepto/Ejercicio	PTE. DE COBRO A 1 DE ENERO	DERECHOS ANULADOS	RECTIFICACIONES	INSOLVENCIAS Y OTRAS CAUSAS	TOTAL MODIFICACIONES	INGRESOS REALIZADOS	PTE.DE COBRO A 31 DE DICIEMBRE
2	IMPUESTOS INDIRECTOS	66.765,90	0,00	0,00	0,00	0,00	26.841,28	39.924,62
20001	Impuesto sobre transmisiones patrimoniales onerosas	16.206,51	0,00	0,00	0,00	0,00	15.258,14	948,37
	Ejercicio 2009	16.206,51	0,00	0,00	0,00	0,00	15.258,14	948,37
20002	Impuesto sobre operaciones societarias	768,83	0,00	0,00	0,00	0,00	768,83	0,00
	Ejercicio 2009	768,83	0,00	0,00	0,00	0,00	768,83	0,00
20100	Sobre actos jurídicos documentados	49.790,56	0,00	0,00	0,00	0,00	10.814,31	38.976,25
	Ejercicio 2009	49.790,56	0,00	0,00	0,00	0,00	10.814,31	38.976,25
3	TASAS, PRECIOS PÚBLICOS Y OTROS INGRESOS	117.790,11	0,00	0,00	66.010,12	66.010,12	31.532,25	20.247,74
32001	Tasa estatal sobre el juego: máquinas recreativas	2.775,00	0,00	0,00	0,00	0,00	2.775,00	0,00
	Ejercicio 2009	2.775,00	0,00	0,00	0,00	0,00	2.775,00	0,00
39001	Intereses de demora	974,63	0,00	0,00	0,00	0,00	0,00	974,63
	Ejercicio 2008	974,63	0,00	0,00	0,00	0,00	0,00	974,63
39002	Multas y sanciones	114.040,48	0,00	0,00	66.010,12	66.010,12	28.757,25	19.273,11
	Ejercicio 2009	114.040,48	0,00	0,00	66.010,12	66.010,12	28.757,25	19.273,11
4	TRANSFERENCIAS CORRIENTES	82.620,95	0,00	0,00	0,00	0,00	82.620,95	0,00
43200	De diversos Ministerios	82.620,95	0,00	0,00	0,00	0,00	82.620,95	0,00
	Ejercicio 2009	82.620,95	0,00	0,00	0,00	0,00	82.620,95	0,00
	Total Operaciones Corrientes	267.176,96	0,00	0,00	66.010,12	66.010,12	140.994,48	60.172,36
	Total operaciones no financieras	267.176,96	0,00	0,00	66.010,12	66.010,12	140.994,48	60.172,36
	Total Centro Gestor	267.176,96	0,00	0,00	66.010,12	66.010,12	140.994,48	60.172,36

DERECHOS A COBRAR DE PRESUPUESTOS CERRADOS

Sección 15 VICEPRESIDENCIA Y ECONOMÍA Y HACIENDA

Centro Gestor 1502AB00 SERVICIOS PROVINCIALES DE ALBACETE

CÓDIGO	Capítulo/Subconcepto/Ejercicio	PTE. DE COBRO A 1 DE ENERO	DERECHOS ANULADOS	RECTIFICACIONES	INSOLVENCIAS Y OTRAS CAUSAS	TOTAL MODIFICACIONES	INGRESOS REALIZADOS	PTE.DE COBRO A 31 DE DICIEMBRE
1	IMPUESTOS DIRECTOS	10.698.831,97	360.587,56	131.679,57-	148.243,95	640.511,08	1.252.877,81	8.805.443,08
11000	Impuesto sobre sucesiones y donaciones de ejercicios anteriores	262.979,15	0,00	0,00	25.185,65	25.185,65	30.034,32	207.759,18
	Ejercicio 1990	28,54	0,00	0,00	0,00	0,00	0,00	28,54
	Ejercicio 1995	1.177,58	0,00	0,00	0,00	0,00	0,00	1.177,58
	Ejercicio 1996	28.779,30	0,00	0,00	0,00	0,00	28.779,30	0,00
	Ejercicio 1998	5.127,40	0,00	0,00	5.127,40	5.127,40	0,00	0,00
	Ejercicio 2000	296,59	0,00	0,00	296,59	296,59	0,00	0,00
	Ejercicio 2002	2.878,96	0,00	0,00	0,00	0,00	250,00	2.628,96
	Ejercicio 2003	3.781,91	0,00	0,00	0,00	0,00	0,00	3.781,91
	Ejercicio 2004	5.994,77	0,00	0,00	4.994,62	4.994,62	1.000,15	0,00
	Ejercicio 2005	214.914,10	0,00	0,00	14.767,04	14.767,04	4,87	200.142,19
11001	Impuesto sobre sucesiones	9.591.884,01	360.587,56	98.065,23-	111.731,50	570.384,29	1.159.679,93	7.861.819,79
	Ejercicio 2006	252.844,93	0,00	0,00	0,00	0,00	31.466,59	221.378,34
	Ejercicio 2007	74.697,46	32.540,26	0,00	4.819,41	37.359,67	5.394,92	31.942,87
	Ejercicio 2008	1.139.959,10	122.993,20	1.642,79-	22.445,72	147.081,71	112.241,67	880.635,72
	Ejercicio 2009	8.124.382,52	205.054,10	96.422,44-	84.466,37	385.942,91	1.010.576,75	6.727.862,86
11002	Impuesto sobre donaciones	814.910,16	0,00	33.614,34-	11.326,80	44.941,14	59.890,03	710.078,99
	Ejercicio 2006	240.879,82	0,00	0,00	0,00	0,00	0,00	240.879,82
	Ejercicio 2007	55.203,14	0,00	0,00	67,42	67,42	5.931,63	49.204,09
	Ejercicio 2008	131.281,83	0,00	4.709,77-	0,00	4.709,77	2.028,77	124.543,29
	Ejercicio 2009	387.545,37	0,00	28.904,57-	11.259,38	40.163,95	51.929,63	295.451,79

DERECHOS A COBRAR DE PRESUPUESTOS CERRADOS

Sección 15 VICEPRESIDENCIA Y ECONOMÍA Y HACIENDA

Centro Gestor 1502AB00 SERVICIOS PROVINCIALES DE ALBACETE

CÓDIGO	Capítulo/Subconcepto/Ejercicio	PTE. DE COBRO A 1 DE ENERO	DERECHOS ANULADOS	RECTIFICACIONES	INSOLVENCIAS Y OTRAS CAUSAS	TOTAL MODIFICACIONES	INGRESOS REALIZADOS	PTE.DE COBRO A 31 DE DICIEMBRE
11100	Impuesto sobre el patrimonio	29.058,65	0,00	0,00	0,00	0,00	3.273,53	25.785,12
	Ejercicio 2008	25.785,12	0,00	0,00	0,00	0,00	0,00	25.785,12
	Ejercicio 2009	3.273,53	0,00	0,00	0,00	0,00	3.273,53	0,00
2	IMPUESTOS INDIRECTOS	10.122.234,68	378.296,84	50.304,36-	375.722,31	804.323,51	1.326.654,72	7.991.256,45
20000	Impuesto sobre transmisiones intervivos de ejercicios anteriores	871.899,24	0,00	0,00	139.036,56	139.036,56	14.941,62	717.921,06
	Ejercicio 1988	288,49	0,00	0,00	288,49	288,49	0,00	0,00
	Ejercicio 1990	1.652,04	0,00	0,00	0,00	0,00	0,00	1.652,04
	Ejercicio 1991	2.982,29	0,00	0,00	2.633,54	2.633,54	0,00	348,75
	Ejercicio 1995	10.942,12	0,00	0,00	10.942,12	10.942,12	0,00	0,00
	Ejercicio 1996	59.030,69	0,00	0,00	0,00	0,00	0,00	59.030,69
	Ejercicio 1997	61.709,39	0,00	0,00	61.709,39	61.709,39	0,00	0,00
	Ejercicio 1998	58.500,87	0,00	0,00	57.473,46	57.473,46	0,00	1.027,41
	Ejercicio 1999	180.217,33	0,00	0,00	0,00	0,00	0,00	180.217,33
	Ejercicio 2000	51.582,31	0,00	0,00	0,00	0,00	0,00	51.582,31
	Ejercicio 2001	6.113,00	0,00	0,00	0,00	0,00	2.835,77	3.277,23
	Ejercicio 2002	21.405,79	0,00	0,00	82,00	82,00	19,60	21.304,19
	Ejercicio 2003	33.806,73	0,00	0,00	5.139,22	5.139,22	10.347,75	18.319,76
	Ejercicio 2004	263.074,91	0,00	0,00	0,00	0,00	528,40	262.546,51
	Ejercicio 2005	120.593,28	0,00	0,00	768,34	768,34	1.210,10	118.614,84
20001	Impuesto sobre transmisiones patrimoniales onerosas	5.652.185,39	268.784,21	29.665,65-	154.809,66	453.259,52	733.949,21	4.464.976,66
	Ejercicio 2006	378.332,25	58.336,87	0,00	29.531,25	87.868,12	43.049,69	247.414,44

DERECHOS A COBRAR DE PRESUPUESTOS CERRADOS

Sección 15 VICEPRESIDENCIA Y ECONOMÍA Y HACIENDA

Centro Gestor 1502AB00 SERVICIOS PROVINCIALES DE ALBACETE

CÓDIGO	Capítulo/Subconcepto/Ejercicio	PTE. DE COBRO A 1 DE ENERO	DERECHOS ANULADOS	RECTIFICACIONES	INSOLVENCIAS Y OTRAS CAUSAS	TOTAL MODIFICACIONES	INGRESOS REALIZADOS	PTE.DE COBRO A 31 DE DICIEMBRE
	Ejercicio 2007	703.186,05	0,00	0,00	2.060,96	2.060,96	22.153,66	678.971,43
	Ejercicio 2008	1.629.342,70	93.067,38	5.312,28-	38.999,78	137.379,44	165.935,04	1.326.028,22
	Ejercicio 2009	2.941.324,39	117.379,96	24.353,37-	84.217,67	225.951,00	502.810,82	2.212.562,57
20002	Impuesto sobre operaciones societarias	87.101,48	12.744,61	0,00	1.613,37	14.357,98	655,71	72.087,79
	Ejercicio 2006	376,31	0,00	0,00	0,00	0,00	0,00	376,31
	Ejercicio 2007	12.744,61	12.744,61	0,00	0,00	12.744,61	0,00	0,00
	Ejercicio 2008	3.552,63	0,00	0,00	0,00	0,00	190,28	3.362,35
	Ejercicio 2009	70.427,93	0,00	0,00	1.613,37	1.613,37	465,43	68.349,13
20100	Sobre actos jurídicos documentados	3.511.048,57	96.768,02	20.638,71-	80.262,72	197.669,45	577.108,18	2.736.270,94
	Ejercicio 1986	131,52	0,00	0,00	131,52	131,52	0,00	0,00
	Ejercicio 1987	452,11	0,00	0,00	435,95	435,95	0,00	16,16
	Ejercicio 1988	19.445,39	0,00	0,00	62,94	62,94	0,00	19.382,45
	Ejercicio 1990	84,17	0,00	0,00	84,17	84,17	0,00	0,00
	Ejercicio 1991	6.402,93	0,00	0,00	0,00	0,00	0,00	6.402,93
	Ejercicio 1992	6.935,24	0,00	0,00	0,00	0,00	0,00	6.935,24
	Ejercicio 1993	8.469,94	0,00	0,00	8.469,94	8.469,94	0,00	0,00
	Ejercicio 1994	2.244,34	0,00	0,00	2.244,34	2.244,34	0,00	0,00
	Ejercicio 1995	376,17	0,00	0,00	0,00	0,00	0,00	376,17
	Ejercicio 1996	1.481,48	0,00	0,00	1.481,48	1.481,48	0,00	0,00
	Ejercicio 1997	17.259,52	0,00	0,00	17.259,52	17.259,52	0,00	0,00
	Ejercicio 1998	20.510,40	0,00	273,54-	5.878,43	6.151,97	0,00	14.358,43

DERECHOS A COBRAR DE PRESUPUESTOS CERRADOS

Sección 15 VICEPRESIDENCIA Y ECONOMÍA Y HACIENDA

Centro Gestor 1502AB00 SERVICIOS PROVINCIALES DE ALBACETE

CÓDIGO	Capítulo/Subconcepto/Ejercicio	PTE. DE COBRO A 1 DE ENERO	DERECHOS ANULADOS	RECTIFICACIONES	INSOLVENCIAS Y OTRAS CAUSAS	TOTAL MODIFICACIONES	INGRESOS REALIZADOS	PTE.DE COBRO A 31 DE DICIEMBRE
	Ejercicio 1999	4.393,15	0,00	0,00	0,00	0,00	0,00	4.393,15
	Ejercicio 2000	14.746,51	0,00	0,00	0,00	0,00	0,00	14.746,51
	Ejercicio 2001	4.526,97	1.217,95	0,00	1.592,92	2.810,87	0,00	1.716,10
	Ejercicio 2004	5.434,74	5.010,09	0,00	0,00	5.010,09	424,65	0,00
	Ejercicio 2005	42.984,58	19.303,45	819,94-	5.405,76	25.529,15	1.802,78	15.652,65
	Ejercicio 2006	80.664,62	34.391,43	0,00	0,00	34.391,43	1.780,51	44.492,68
	Ejercicio 2007	161.345,69	8.806,20	0,00	604,00	9.410,20	18.908,28	133.027,21
	Ejercicio 2008	713.189,71	15.028,34	4.108,74-	3.525,87	22.662,95	138.949,98	551.576,78
	Ejercicio 2009	2.399.969,39	13.010,56	15.436,49-	33.085,88	61.532,93	415.241,98	1.923.194,48
3	TASAS, PRECIOS PÚBLICOS Y OTROS INGRESOS	545.493,45	3.549,49	0,00	2.740,01	6.289,50	97.889,03	441.314,92
32001	Tasa estatal sobre el juego: máquinas recreativas	26.779,75	0,00	0,00	0,00	0,00	21.716,86	5.062,89
	Ejercicio 2006	5.062,89	0,00	0,00	0,00	0,00	0,00	5.062,89
	Ejercicio 2007	288,96	0,00	0,00	0,00	0,00	288,96	0,00
	Ejercicio 2009	21.427,90	0,00	0,00	0,00	0,00	21.427,90	0,00
38000	De ejercicios cerrados	15.404,78	0,00	0,00	0,00	0,00	7.502,97	7.901,81
	Ejercicio 2003	1.039,87	0,00	0,00	0,00	0,00	0,00	1.039,87
	Ejercicio 2007	4.050,47	0,00	0,00	0,00	0,00	0,00	4.050,47
	Ejercicio 2008	2.695,40	0,00	0,00	0,00	0,00	852,07	1.843,33
	Ejercicio 2009	7.619,04	0,00	0,00	0,00	0,00	6.650,90	968,14
39000	Recargo de apremio	35.062,88	351,73	0,00	782,99	1.134,72	32.327,48	1.600,68
	Ejercicio 2005	249,36	0,00	0,00	0,00	0,00	0,00	249,36

DERECHOS A COBRAR DE PRESUPUESTOS CERRADOS

Sección 15 VICEPRESIDENCIA Y ECONOMÍA Y HACIENDA

Centro Gestor 1502AB00 SERVICIOS PROVINCIALES DE ALBACETE

CÓDIGO	Capítulo/Subconcepto/Ejercicio	PTE. DE COBRO A 1 DE ENERO	DERECHOS ANULADOS	RECTIFICACIONES	INSOLVENCIAS Y OTRAS CAUSAS	TOTAL MODIFICACIONES	INGRESOS REALIZADOS	PTE.DE COBRO A 31 DE DICIEMBRE
	Ejercicio 2008	1.378,81	0,00	0,00	165,57	165,57	1.096,18	117,06
	Ejercicio 2009	33.434,71	351,73	0,00	617,42	969,15	31.231,30	1.234,26
39001	Intereses de demora	42.622,62	3.197,76	0,00	26,33	3.224,09	2.867,40	36.531,13
	Ejercicio 2006	5.268,21	0,00	0,00	0,00	0,00	0,00	5.268,21
	Ejercicio 2007	11.654,18	3.197,76	0,00	0,00	3.197,76	0,00	8.456,42
	Ejercicio 2008	330,48	0,00	0,00	0,00	0,00	200,68	129,80
	Ejercicio 2009	25.369,75	0,00	0,00	26,33	26,33	2.666,72	22.676,70
39002	Multas y sanciones	424.296,92	0,00	0,00	1.855,03	1.855,03	33.474,32	388.967,57
	Ejercicio 2003	11.726,94	0,00	0,00	0,00	0,00	0,00	11.726,94
	Ejercicio 2006	2.621,87	0,00	0,00	88,67	88,67	6,00	2.527,20
	Ejercicio 2007	2.143,57	0,00	0,00	1.324,77	1.324,77	0,00	818,80
	Ejercicio 2008	157.706,39	0,00	0,00	441,59	441,59	27.679,16	129.585,64
	Ejercicio 2009	250.098,15	0,00	0,00	0,00	0,00	5.789,16	244.308,99
39900	Ingresos diversos	1.326,50	0,00	0,00	75,66	75,66	0,00	1.250,84
	Ejercicio 2007	855,11	0,00	0,00	0,00	0,00	0,00	855,11
	Ejercicio 2009	471,39	0,00	0,00	75,66	75,66	0,00	395,73
	Total Operaciones Corrientes	21.366.560,10	742.433,89	181.983,93-	526.706,27	1.451.124,09	2.677.421,56	17.238.014,45
	Total operaciones no financieras	21.366.560,10	742.433,89	181.983,93-	526.706,27	1.451.124,09	2.677.421,56	17.238.014,45
	Total Centro Gestor	21.366.560,10	742.433,89	181.983,93-	526.706,27	1.451.124,09	2.677.421,56	17.238.014,45

DERECHOS A COBRAR DE PRESUPUESTOS CERRADOS

Sección 15 VICEPRESIDENCIA Y ECONOMÍA Y HACIENDA

Centro Gestor 1502CR00 SERVICIOS PROVINCIALES DE CIUDAD REAL

CÓDIGO	Capítulo/Subconcepto/Ejercicio	PTE. DE COBRO A 1 DE ENERO	DERECHOS ANULADOS	RECTIFICACIONES	INSOLVENCIAS Y OTRAS CAUSAS	TOTAL MODIFICACIONES	INGRESOS REALIZADOS	PTE.DE COBRO A 31 DE DICIEMBRE
1	IMPUESTOS DIRECTOS	4.084.226,42	456.091,74	37.468,81-	128.050,91	621.611,46	1.096.494,39	2.366.120,57
11000	Impuesto sobre sucesiones y donaciones de ejercicios anteriores	780.062,54	297.698,04	0,00	6.384,25	304.082,29	271.530,23	204.450,02
	Ejercicio 1980	132,22	0,00	0,00	0,00	0,00	0,00	132,22
	Ejercicio 1994	4.670,72	0,00	0,00	0,00	0,00	0,00	4.670,72
	Ejercicio 1996	1.326,21	0,00	0,00	1.326,21	1.326,21	0,00	0,00
	Ejercicio 1998	13.861,68	0,00	0,00	0,00	0,00	0,00	13.861,68
	Ejercicio 2000	1.407,55	0,00	0,00	0,00	0,00	0,00	1.407,55
	Ejercicio 2001	903,04	0,00	0,00	0,00	0,00	0,00	903,04
	Ejercicio 2002	70.212,13	0,00	0,00	122,38	122,38	0,00	70.089,75
	Ejercicio 2003	62.728,87	0,00	0,00	860,00	860,00	0,00	61.868,87
	Ejercicio 2004	52.029,22	12.335,79	0,00	0,00	12.335,79	1.793,35	37.900,08
	Ejercicio 2005	572.790,90	285.362,25	0,00	4.075,66	289.437,91	269.736,88	13.616,11
11001	Impuesto sobre sucesiones	2.492.949,60	133.086,61	37.468,81-	64.821,23	235.376,65	694.845,22	1.562.727,73
	Ejercicio 2006	31.259,32	0,00	0,00	14,26	14,26	1.534,52	29.710,54
	Ejercicio 2007	52.381,44	0,00	0,00	7.583,72	7.583,72	5.338,16	39.459,56
	Ejercicio 2008	776.602,22	43.674,65	2.941,95-	39.979,16	86.595,76	51.096,63	638.909,83
	Ejercicio 2009	1.632.706,62	89.411,96	34.526,86-	17.244,09	141.182,91	636.875,91	854.647,80
11002	Impuesto sobre donaciones	285.150,59	25.307,09	0,00	56.845,43	82.152,52	75.716,85	127.281,22
	Ejercicio 2006	52.785,02	0,00	0,00	0,00	0,00	329,08	52.455,94
	Ejercicio 2007	6.259,42	0,00	0,00	0,00	0,00	1.557,44	4.701,98
	Ejercicio 2008	2.129,98	0,00	0,00	0,00	0,00	1.326,31	803,67

DERECHOS A COBRAR DE PRESUPUESTOS CERRADOS

Sección 15 VICEPRESIDENCIA Y ECONOMÍA Y HACIENDA

Centro Gestor 1502CR00 SERVICIOS PROVINCIALES DE CIUDAD REAL

CÓDIGO	Capítulo/Subconcepto/Ejercicio	PTE. DE COBRO A 1 DE ENERO	DERECHOS ANULADOS	RECTIFICACIONES	INSOLVENCIAS Y OTRAS CAUSAS	TOTAL MODIFICACIONES	INGRESOS REALIZADOS	PTE.DE COBRO A 31 DE DICIEMBRE
	Ejercicio 2009	223.976,17	25.307,09	0,00	56.845,43	82.152,52	72.504,02	69.319,63
11100	Impuesto sobre el patrimonio	99.511,21	0,00	0,00	0,00	0,00	54.402,09	45.109,12
	Ejercicio 2003	8.109,71	0,00	0,00	0,00	0,00	0,00	8.109,71
	Ejercicio 2008	29.662,58	0,00	0,00	0,00	0,00	0,00	29.662,58
	Ejercicio 2009	61.738,92	0,00	0,00	0,00	0,00	54.402,09	7.336,83
11200	Impuesto sobre determinadas actividades que inciden en el medio ambiente	426.552,48	0,00	0,00	0,00	0,00	0,00	426.552,48
	Ejercicio 2007	426.552,48	0,00	0,00	0,00	0,00	0,00	426.552,48
2	IMPUESTOS INDIRECTOS	7.714.473,97	801.183,93	3.027,92-	594.033,99	1.398.245,84	1.471.134,01	4.845.094,12
20000	Impuesto sobre transmisiones intervivos de ejercicios anteriores	212.361,51	0,00	0,00	31.841,93	31.841,93	28.213,03	152.306,55
	Ejercicio 1980	3.911,50	0,00	0,00	0,00	0,00	0,00	3.911,50
	Ejercicio 1991	2.747,80	0,00	0,00	0,00	0,00	0,00	2.747,80
	Ejercicio 1992	2.405,01	0,00	0,00	857,05	857,05	0,00	1.547,96
	Ejercicio 1993	518,54	0,00	0,00	118,51	118,51	0,00	400,03
	Ejercicio 1995	7.254,41	0,00	0,00	448,34	448,34	0,00	6.806,07
	Ejercicio 1996	3.101,00	0,00	0,00	0,00	0,00	0,00	3.101,00
	Ejercicio 1997	1.550,83	0,00	0,00	0,00	0,00	0,00	1.550,83
	Ejercicio 1998	1.162,77	0,00	0,00	0,00	0,00	0,00	1.162,77
	Ejercicio 1999	228,27	0,00	0,00	0,00	0,00	0,00	228,27
	Ejercicio 2000	2.370,86	0,00	0,00	213,42	213,42	0,00	2.157,44
	Ejercicio 2001	23.087,22	0,00	0,00	2.039,27	2.039,27	1.305,92	19.742,03
	Ejercicio 2002	18.172,81	0,00	0,00	498,72	498,72	0,00	17.674,09

DERECHOS A COBRAR DE PRESUPUESTOS CERRADOS

Sección 15 VICEPRESIDENCIA Y ECONOMÍA Y HACIENDA

Centro Gestor 1502CR00 SERVICIOS PROVINCIALES DE CIUDAD REAL

CÓDIGO	Capítulo/Subconcepto/Ejercicio	PTE. DE COBRO A 1 DE ENERO	DERECHOS ANULADOS	RECTIFICACIONES	INSOLVENCIAS Y OTRAS CAUSAS	TOTAL MODIFICACIONES	INGRESOS REALIZADOS	PTE.DE COBRO A 31 DE DICIEMBRE
	Ejercicio 2003	15.400,05	0,00	0,00	1.484,45	1.484,45	68,94	13.846,66
	Ejercicio 2004	79.201,26	0,00	0,00	20.128,04	20.128,04	227,68	58.845,54
	Ejercicio 2005	51.249,18	0,00	0,00	6.054,13	6.054,13	26.610,49	18.584,56
20001	Impuesto sobre transmisiones patrimoniales onerosas	4.350.704,07	323.215,98	2.582,67-	346.562,28	672.360,93	805.321,28	2.873.021,86
	Ejercicio 2006	247.000,92	0,00	0,00	13.700,90	13.700,90	509,16	232.790,86
	Ejercicio 2007	286.077,54	0,00	0,00	12.902,98	12.902,98	23.493,55	249.681,01
	Ejercicio 2008	853.647,30	152.681,11	0,00	76.327,84	229.008,95	206.171,60	418.466,75
	Ejercicio 2009	2.963.978,31	170.534,87	2.582,67-	243.630,56	416.748,10	575.146,97	1.972.083,24
20002	Impuesto sobre operaciones societarias	109.018,99	0,00	0,00	100.884,99	100.884,99	7.184,27	949,73
	Ejercicio 2008	1.885,35	0,00	0,00	310,12	310,12	655,62	919,61
	Ejercicio 2009	107.133,64	0,00	0,00	100.574,87	100.574,87	6.528,65	30,12
20100	Sobre actos jurídicos documentados	3.042.389,40	477.967,95	445,25-	114.744,79	593.157,99	630.415,43	1.818.815,98
	Ejercicio 1980	1.184,39	0,00	0,00	0,00	0,00	0,00	1.184,39
	Ejercicio 1988	208,29	0,00	0,00	0,00	0,00	0,00	208,29
	Ejercicio 1989	1.896,43	0,00	0,00	0,00	0,00	0,00	1.896,43
	Ejercicio 1992	1.335,42	0,00	0,00	0,00	0,00	0,00	1.335,42
	Ejercicio 1993	184,53	0,00	0,00	184,53	184,53	0,00	0,00
	Ejercicio 1996	3.151,11	0,00	0,00	0,00	0,00	0,00	3.151,11
	Ejercicio 1997	49,58	0,00	0,00	0,00	0,00	0,00	49,58
	Ejercicio 1998	227,47	0,00	0,00	0,00	0,00	0,00	227,47
	Ejercicio 2000	2.325,35	0,00	0,00	2.086,27	2.086,27	0,00	239,08

DERECHOS A COBRAR DE PRESUPUESTOS CERRADOS

Sección 15 VICEPRESIDENCIA Y ECONOMÍA Y HACIENDA

Centro Gestor 1502CR00 SERVICIOS PROVINCIALES DE CIUDAD REAL

CÓDIGO	Capítulo/Subconcepto/Ejercicio	PTE. DE COBRO A 1 DE ENERO	DERECHOS ANULADOS	RECTIFICACIONES	INSOLVENCIAS Y OTRAS CAUSAS	TOTAL MODIFICACIONES	INGRESOS REALIZADOS	PTE.DE COBRO A 31 DE DICIEMBRE
	Ejercicio 2001	1.218,89	0,00	0,00	0,00	0,00	0,00	1.218,89
	Ejercicio 2002	5.967,90	0,00	0,00	5.081,18	5.081,18	0,00	886,72
	Ejercicio 2003	13.115,49	0,00	0,00	0,00	0,00	0,00	13.115,49
	Ejercicio 2004	15.530,27	0,00	0,00	12.518,66	12.518,66	0,00	3.011,61
	Ejercicio 2005	30.995,17	0,00	0,00	4.389,92	4.389,92	0,00	26.605,25
	Ejercicio 2006	15.215,38	0,00	0,00	555,47	555,47	0,00	14.659,91
	Ejercicio 2007	129.986,93	35.264,05	0,00	4.688,84	39.952,89	6.379,82	83.654,22
	Ejercicio 2008	683.705,04	0,00	0,00	17.122,40	17.122,40	70.648,22	595.934,42
	Ejercicio 2009	2.136.091,76	442.703,90	445,25-	68.117,52	511.266,67	553.387,39	1.071.437,70
3	TASAS, PRECIOS PÚBLICOS Y OTROS INGRESOS	390.606,01	67.640,60	0,00	19.428,62	87.069,22	169.110,46	134.426,33
32001	Tasa estatal sobre el juego: máquinas recreativas	153.467,88	0,00	0,00	0,00	0,00	132.858,68	20.609,20
	Ejercicio 1994	2.079,26	0,00	0,00	0,00	0,00	0,00	2.079,26
	Ejercicio 1996	4.336,96	0,00	0,00	0,00	0,00	0,00	4.336,96
	Ejercicio 1997	197,56	0,00	0,00	0,00	0,00	0,00	197,56
	Ejercicio 2004	277,49	0,00	0,00	0,00	0,00	0,00	277,49
	Ejercicio 2007	4.995,00	0,00	0,00	0,00	0,00	4.995,00	0,00
	Ejercicio 2009	141.581,61	0,00	0,00	0,00	0,00	127.863,68	13.717,93
32002	Tasa estatal sobre el juego: casinos	1.290,01	0,00	0,00	0,00	0,00	0,00	1.290,01
	Ejercicio 1994	415,64	0,00	0,00	0,00	0,00	0,00	415,64
	Ejercicio 1996	874,35	0,00	0,00	0,00	0,00	0,00	874,35
	Ejercicio 2002	0,02	0,00	0,00	0,00	0,00	0,00	0,02

DERECHOS A COBRAR DE PRESUPUESTOS CERRADOS

Sección 15 VICEPRESIDENCIA Y ECONOMÍA Y HACIENDA

Centro Gestor 1502CR00 SERVICIOS PROVINCIALES DE CIUDAD REAL

CÓDIGO	Capítulo/Subconcepto/Ejercicio	PTE. DE COBRO A 1 DE ENERO	DERECHOS ANULADOS	RECTIFICACIONES	INSOLVENCIAS Y OTRAS CAUSAS	TOTAL MODIFICACIONES	INGRESOS REALIZADOS	PTE.DE COBRO A 31 DE DICIEMBRE
38000	De ejercicios cerrados	27.692,53	0,00	0,00	17.168,16	17.168,16	869,22	9.655,15
	Ejercicio 1999	16.976,03	0,00	0,00	16.443,08	16.443,08	0,00	532,95
	Ejercicio 2002	7.413,81	0,00	0,00	0,00	0,00	0,00	7.413,81
	Ejercicio 2003	531,19	0,00	0,00	0,00	0,00	0,00	531,19
	Ejercicio 2006	250,22	0,00	0,00	0,00	0,00	0,00	250,22
	Ejercicio 2007	1.759,63	0,00	0,00	0,00	0,00	832,65	926,98
	Ejercicio 2008	761,65	0,00	0,00	725,08	725,08	36,57	0,00
38100	De presupuesto corriente	632,61	0,00	0,00	0,00	0,00	632,61	0,00
	Ejercicio 2007	168,00	0,00	0,00	0,00	0,00	168,00	0,00
	Ejercicio 2008	464,61	0,00	0,00	0,00	0,00	464,61	0,00
39000	Recargo de apremio	9.626,99	15,05	0,00	1.681,53	1.696,58	4.886,91	3.043,50
	Ejercicio 2005	18,71	0,00	0,00	0,00	0,00	0,00	18,71
	Ejercicio 2007	1.694,88	0,00	0,00	0,00	0,00	0,00	1.694,88
	Ejercicio 2008	2.022,71	0,00	0,00	862,62	862,62	487,33	672,76
	Ejercicio 2009	5.890,69	15,05	0,00	818,91	833,96	4.399,58	657,15
39001	Intereses de demora	40.626,43	908,51	0,00	578,93	1.487,44	8.259,36	30.879,63
	Ejercicio 2000	101,35	0,00	0,00	0,00	0,00	0,00	101,35
	Ejercicio 2003	1.515,85	0,00	0,00	522,92	522,92	0,00	992,93
	Ejercicio 2004	1.161,71	0,00	0,00	0,00	0,00	0,00	1.161,71
	Ejercicio 2005	1.133,00	0,00	0,00	0,00	0,00	0,00	1.133,00
	Ejercicio 2007	716,52	0,00	0,00	0,00	0,00	716,52	0,00

DERECHOS A COBRAR DE PRESUPUESTOS CERRADOS

Sección 15 VICEPRESIDENCIA Y ECONOMÍA Y HACIENDA

Centro Gestor 1502CR00 SERVICIOS PROVINCIALES DE CIUDAD REAL

CÓDIGO	Capítulo/Subconcepto/Ejercicio	PTE. DE COBRO A 1 DE ENERO	DERECHOS ANULADOS	RECTIFICACIONES	INSOLVENCIAS Y OTRAS CAUSAS	TOTAL MODIFICACIONES	INGRESOS REALIZADOS	PTE.DE COBRO A 31 DE DICIEMBRE
	Ejercicio 2008	2.031,16	671,13	0,00	0,00	671,13	0,00	1.360,03
	Ejercicio 2009	33.966,84	237,38	0,00	56,01	293,39	7.542,84	26.130,61
39002	Multas y sanciones	157.269,56	66.717,04	0,00	0,00	66.717,04	21.603,68	68.948,84
	Ejercicio 2002	3.828,96	0,00	0,00	0,00	0,00	0,00	3.828,96
	Ejercicio 2003	2.227,32	0,00	0,00	0,00	0,00	0,00	2.227,32
	Ejercicio 2008	100.075,56	66.717,04	0,00	0,00	66.717,04	0,00	33.358,52
	Ejercicio 2009	51.137,72	0,00	0,00	0,00	0,00	21.603,68	29.534,04
	Total Operaciones Corrientes	12.189.306,40	1.324.916,27	40.496,73-	741.513,52	2.106.926,52	2.736.738,86	7.345.641,02
	Total operaciones no financieras	12.189.306,40	1.324.916,27	40.496,73-	741.513,52	2.106.926,52	2.736.738,86	7.345.641,02
	Total Centro Gestor	12.189.306,40	1.324.916,27	40.496,73-	741.513,52	2.106.926,52	2.736.738,86	7.345.641,02

DERECHOS A COBRAR DE PRESUPUESTOS CERRADOS

Sección 15 VICEPRESIDENCIA Y ECONOMÍA Y HACIENDA

Centro Gestor 1502CU00 SERVICIOS PROVINCIALES DE CUENCA

CÓDIGO	Capítulo/Subconcepto/Ejercicio	PTE. DE COBRO A 1 DE ENERO	DERECHOS ANULADOS	RECTIFICACIONES	INSOLVENCIAS Y OTRAS CAUSAS	TOTAL MODIFICACIONES	INGRESOS REALIZADOS	PTE.DE COBRO A 31 DE DICIEMBRE
1	IMPUESTOS DIRECTOS	3.613.800,63	758.999,66	19.791,80-	24.894,54	803.686,00	627.932,51	2.182.182,12
11000	Impuesto sobre sucesiones y donaciones de ejercicios anteriores	911.193,14	0,00	0,00	0,00	0,00	16.265,80	894.927,34
	Ejercicio 1992	2.472,64	0,00	0,00	0,00	0,00	0,00	2.472,64
	Ejercicio 1993	780,34	0,00	0,00	0,00	0,00	0,00	780,34
	Ejercicio 2002	891.017,48	0,00	0,00	0,00	0,00	0,00	891.017,48
	Ejercicio 2003	656,88	0,00	0,00	0,00	0,00	0,00	656,88
	Ejercicio 2004	9.541,51	0,00	0,00	0,00	0,00	9.541,51	0,00
	Ejercicio 2005	6.724,29	0,00	0,00	0,00	0,00	6.724,29	0,00
11001	Impuesto sobre sucesiones	2.563.496,07	702.547,45	19.791,80-	21.272,75	743.612,00	584.006,02	1.235.878,05
	Ejercicio 2006	162.241,39	131.243,52	0,00	5.121,25	136.364,77	4.276,31	21.600,31
	Ejercicio 2007	167.795,67	108.751,31	0,00	0,00	108.751,31	1.736,54	57.307,82
	Ejercicio 2008	261.812,64	195.629,71	4.517,10-	11.981,93	212.128,74	26.067,48	23.616,42
	Ejercicio 2009	1.971.646,37	266.922,91	15.274,70-	4.169,57	286.367,18	551.925,69	1.133.353,50
11002	Impuesto sobre donaciones	139.111,42	56.452,21	0,00	3.621,79	60.074,00	27.660,69	51.376,73
	Ejercicio 2006	2.612,80	0,00	0,00	0,00	0,00	0,00	2.612,80
	Ejercicio 2007	5.660,90	0,00	0,00	0,00	0,00	0,00	5.660,90
	Ejercicio 2008	57.810,24	32.886,57	0,00	0,00	32.886,57	10.194,96	14.728,71
	Ejercicio 2009	73.027,48	23.565,64	0,00	3.621,79	27.187,43	17.465,73	28.374,32
2	IMPUESTOS INDIRECTOS	3.743.321,44	858.138,46	17.562,83-	139.832,11	1.015.533,40	612.540,60	2.115.247,44
20000	Impuesto sobre transmisiones intervivos de ejercicios anteriores	38.261,20	719,26	0,00	0,00	719,26	6.303,41	31.238,53
	Ejercicio 1986	2,85	0,00	0,00	0,00	0,00	0,00	2,85

DERECHOS A COBRAR DE PRESUPUESTOS CERRADOS

Sección 15 VICEPRESIDENCIA Y ECONOMÍA Y HACIENDA

Centro Gestor 1502CU00 SERVICIOS PROVINCIALES DE CUENCA

CÓDIGO	Capítulo/Subconcepto/Ejercicio	PTE. DE COBRO A 1 DE ENERO	DERECHOS ANULADOS	RECTIFICACIONES	INSOLVENCIAS Y OTRAS CAUSAS	TOTAL MODIFICACIONES	INGRESOS REALIZADOS	PTE.DE COBRO A 31 DE DICIEMBRE
	Ejercicio 1987	110,35	0,00	0,00	0,00	0,00	0,00	110,35
	Ejercicio 1988	18,60	0,00	0,00	0,00	0,00	0,00	18,60
	Ejercicio 1992	244,51	0,00	0,00	0,00	0,00	0,00	244,51
	Ejercicio 1995	672,72	0,00	0,00	0,00	0,00	0,00	672,72
	Ejercicio 1998	1.922,46	0,00	0,00	0,00	0,00	0,00	1.922,46
	Ejercicio 1999	1.194,60	0,00	0,00	0,00	0,00	0,00	1.194,60
	Ejercicio 2000	12.762,38	0,00	0,00	0,00	0,00	0,00	12.762,38
	Ejercicio 2003	3.081,69	0,00	0,00	0,00	0,00	0,00	3.081,69
	Ejercicio 2004	1.587,64	719,26	0,00	0,00	719,26	0,00	868,38
	Ejercicio 2005	16.663,40	0,00	0,00	0,00	0,00	6.303,41	10.359,99
20001	Impuesto sobre transmisiones patrimoniales onerosas	2.138.797,50	667.048,53	17.233,09-	94.340,59	778.622,21	409.433,03	950.742,26
	Ejercicio 2006	4.778,34	0,00	0,00	1.558,23	1.558,23	2.515,25	704,86
	Ejercicio 2007	124.728,93	14.407,10	0,00	452,02	14.859,12	60.778,66	49.091,15
	Ejercicio 2008	286.415,88	58.339,39	8.718,26-	50.692,41	117.750,06	64.914,45	103.751,37
	Ejercicio 2009	1.722.874,35	594.302,04	8.514,83-	41.637,93	644.454,80	281.224,67	797.194,88
20002	Impuesto sobre operaciones societarias	43.424,55	0,00	0,00	0,00	0,00	1.488,77	41.935,78
	Ejercicio 2008	579,98	0,00	0,00	0,00	0,00	579,98	0,00
	Ejercicio 2009	42.844,57	0,00	0,00	0,00	0,00	908,79	41.935,78
20100	Sobre actos jurídicos documentados	1.476.583,22	190.370,67	329,74-	45.491,52	236.191,93	195.315,39	1.045.075,90
	Ejercicio 1987	94,74	0,00	0,00	0,00	0,00	0,00	94,74
	Ejercicio 1990	2.171,14	0,00	0,00	0,00	0,00	0,00	2.171,14

DERECHOS A COBRAR DE PRESUPUESTOS CERRADOS

Sección 15 VICEPRESIDENCIA Y ECONOMÍA Y HACIENDA

Centro Gestor 1502CU00 SERVICIOS PROVINCIALES DE CUENCA

CÓDIGO	Capítulo/Subconcepto/Ejercicio	PTE. DE COBRO A 1 DE ENERO	DERECHOS ANULADOS	RECTIFICACIONES	INSOLVENCIAS Y OTRAS CAUSAS	TOTAL MODIFICACIONES	INGRESOS REALIZADOS	PTE.DE COBRO A 31 DE DICIEMBRE
	Ejercicio 1991	7.940,36	0,00	0,00	0,00	0,00	0,00	7.940,36
	Ejercicio 1992	309,58	0,00	0,00	0,00	0,00	0,00	309,58
	Ejercicio 1993	1.536,30	0,00	0,00	0,00	0,00	0,00	1.536,30
	Ejercicio 1998	24.901,84	0,00	0,00	0,00	0,00	0,00	24.901,84
	Ejercicio 1999	327,29	0,00	0,00	0,00	0,00	0,00	327,29
	Ejercicio 2000	779,88	0,00	0,00	0,00	0,00	0,00	779,88
	Ejercicio 2003	221,74	0,00	0,00	0,00	0,00	0,00	221,74
	Ejercicio 2005	1.490,23	1.410,49	79,74-	0,00	1.490,23	0,00	0,00
	Ejercicio 2006	4.522,40	0,00	0,00	0,00	0,00	155,00	4.367,40
	Ejercicio 2007	17.456,92	1.304,58	0,00	186,33	1.490,91	569,45	15.396,56
	Ejercicio 2008	482.760,71	11.853,00	0,00	26.348,10	38.201,10	43.691,06	400.868,55
	Ejercicio 2009	932.070,09	175.802,60	250,00-	18.957,09	195.009,69	150.899,88	586.160,52
21000	Impuesto sobre los premios del juego del bingo - Extinguido	46.254,97	0,00	0,00	0,00	0,00	0,00	46.254,97
	Ejercicio 2002	46.254,97	0,00	0,00	0,00	0,00	0,00	46.254,97
3	TASAS, PRECIOS PÚBLICOS Y OTROS INGRESOS	885.521,15	31.727,50	75,05-	2.682,97	34.485,52	82.799,84	768.235,79
32001	Tasa estatal sobre el juego: máquinas recreativas	270.420,49	0,00	0,00	0,00	0,00	0,00	270.420,49
	Ejercicio 1990	8.915,11	0,00	0,00	0,00	0,00	0,00	8.915,11
	Ejercicio 1998	255.682,80	0,00	0,00	0,00	0,00	0,00	255.682,80
	Ejercicio 2007	1.904,86	0,00	0,00	0,00	0,00	0,00	1.904,86
	Ejercicio 2008	3.917,72	0,00	0,00	0,00	0,00	0,00	3.917,72
32002	Tasa estatal sobre el juego: casinos	58.899,86	0,00	0,00	0,00	0,00	0,00	58.899,86

DERECHOS A COBRAR DE PRESUPUESTOS CERRADOS

Sección 15 VICEPRESIDENCIA Y ECONOMÍA Y HACIENDA

Centro Gestor 1502CU00 SERVICIOS PROVINCIALES DE CUENCA

CÓDIGO	Capítulo/Subconcepto/Ejercicio	PTE. DE COBRO A 1 DE ENERO	DERECHOS ANULADOS	RECTIFICACIONES	INSOLVENCIAS Y OTRAS CAUSAS	TOTAL MODIFICACIONES	INGRESOS REALIZADOS	PTE.DE COBRO A 31 DE DICIEMBRE
	Ejercicio 1998	58.899,86	0,00	0,00	0,00	0,00	0,00	58.899,86
38000	De ejercicios cerrados	32.569,26	0,00	0,00	0,00	0,00	0,00	32.569,26
	Ejercicio 2008	32.569,26	0,00	0,00	0,00	0,00	0,00	32.569,26
39000	Recargo de apremio	15.154,33	1.112,10	75,05-	353,20	1.540,35	7.468,24	6.145,74
	Ejercicio 2006	34,62	0,00	0,00	0,00	0,00	0,00	34,62
	Ejercicio 2007	261,06	0,00	0,00	0,00	0,00	256,06	5,00
	Ejercicio 2008	5.476,32	0,00	0,00	95,16	95,16	619,08	4.762,08
	Ejercicio 2009	9.382,33	1.112,10	75,05-	258,04	1.445,19	6.593,10	1.344,04
39001	Intereses de demora	39.314,11	30.615,40	0,00	276,07	30.891,47	5.127,96	3.294,68
	Ejercicio 2003	1.655,88	0,00	0,00	0,00	0,00	0,00	1.655,88
	Ejercicio 2005	8,93	0,00	0,00	0,00	0,00	8,93	0,00
	Ejercicio 2006	21,07	0,00	0,00	0,00	0,00	0,00	21,07
	Ejercicio 2007	155,11	0,00	0,00	141,10	141,10	14,01	0,00
	Ejercicio 2008	4.522,81	4.037,10	0,00	0,00	4.037,10	485,71	0,00
	Ejercicio 2009	32.950,31	26.578,30	0,00	134,97	26.713,27	4.619,31	1.617,73
39002	Multas y sanciones	469.163,10	0,00	0,00	2.053,70	2.053,70	70.203,64	396.905,76
	Ejercicio 1998	199.146,48	0,00	0,00	0,00	0,00	0,00	199.146,48
	Ejercicio 2007	1.481,18	0,00	0,00	1.481,18	1.481,18	0,00	0,00
	Ejercicio 2008	38.687,55	0,00	0,00	225,00	225,00	0,00	38.462,55
	Ejercicio 2009	229.847,89	0,00	0,00	347,52	347,52	70.203,64	159.296,73
	Total Operaciones Corrientes	8.242.643,22	1.648.865,62	37.429,68-	167.409,62	1.853.704,92	1.323.272,95	5.065.665,35

DERECHOS A COBRAR DE PRESUPUESTOS CERRADOS

Sección	15	VICEPRESIDENCIA Y ECONOMÍA Y HACIENDA
Centro Gestor	1502CU00	SERVICIOS PROVINCIALES DE CUENCA

CÓDIGO	Capítulo/Subconcepto/Ejercicio	PTE. DE COBRO A 1 DE ENERO	DERECHOS ANULADOS	RECTIFICACIONES	INSOLVENCIAS Y OTRAS CAUSAS	TOTAL MODIFICACIONES	INGRESOS REALIZADOS	PTE.DE COBRO A 31 DE DICIEMBRE
	Total operaciones no financieras	8.242.643,22	1.648.865,62	37.429,68-	167.409,62	1.853.704,92	1.323.272,95	5.065.665,35
	Total Centro Gestor	8.242.643,22	1.648.865,62	37.429,68-	167.409,62	1.853.704,92	1.323.272,95	5.065.665,35

DERECHOS A COBRAR DE PRESUPUESTOS CERRADOS

Sección 15 VICEPRESIDENCIA Y ECONOMÍA Y HACIENDA

Centro Gestor 1502GU00 SERVICIOS PROVINCIALES DE GUADALAJARA

CÓDIGO	Capítulo/Subconcepto/Ejercicio	PTE. DE COBRO A 1 DE ENERO	DERECHOS ANULADOS	RECTIFICACIONES	INSOLVENCIAS Y OTRAS CAUSAS	TOTAL MODIFICACIONES	INGRESOS REALIZADOS	PTE.DE COBRO A 31 DE DICIEMBRE
1	IMPUESTOS DIRECTOS	10.309.891,94	3.354.532,42	117.713,73-	28.459,94	3.500.706,09	3.249.951,53	3.559.234,32
11000	Impuesto sobre sucesiones y donaciones de ejercicios anteriores	825.314,80	0,00	0,00	0,00	0,00	4.601,49	820.713,31
	Ejercicio 2001	1.571,92	0,00	0,00	0,00	0,00	0,00	1.571,92
	Ejercicio 2002	47.991,42	0,00	0,00	0,00	0,00	0,00	47.991,42
	Ejercicio 2003	523.057,16	0,00	0,00	0,00	0,00	0,00	523.057,16
	Ejercicio 2004	203.722,59	0,00	0,00	0,00	0,00	0,00	203.722,59
	Ejercicio 2005	48.971,71	0,00	0,00	0,00	0,00	4.601,49	44.370,22
11001	Impuesto sobre sucesiones	8.492.103,36	2.891.383,52	87.201,69-	20.776,07	2.999.361,28	3.128.373,08	2.364.369,00
	Ejercicio 2006	24.448,33	0,00	0,00	0,00	0,00	167,30	24.281,03
	Ejercicio 2007	126.960,42	0,00	0,00	0,00	0,00	2.336,26	124.624,16
	Ejercicio 2008	491.045,97	82.737,08	0,00	821,30	83.558,38	194.355,16	213.132,43
	Ejercicio 2009	7.849.648,64	2.808.646,44	87.201,69-	19.954,77	2.915.802,90	2.931.514,36	2.002.331,38
11002	Impuesto sobre donaciones	688.783,58	463.148,90	434,02-	7.683,87	471.266,79	116.976,96	100.539,83
	Ejercicio 2007	7.872,40	0,00	0,00	0,00	0,00	7.872,40	0,00
	Ejercicio 2008	52.841,35	27.159,69	0,00	498,95	27.658,64	5.628,23	19.554,48
	Ejercicio 2009	628.069,83	435.989,21	434,02-	7.184,92	443.608,15	103.476,33	80.985,35
11100	Impuesto sobre el patrimonio	30.159,08	0,00	30.078,02-	0,00	30.078,02	0,00	81,06
	Ejercicio 2002	81,06	0,00	0,00	0,00	0,00	0,00	81,06
	Ejercicio 2009	30.078,02	0,00	30.078,02-	0,00	30.078,02	0,00	0,00
11200	Impuesto sobre determinadas actividades que inciden en el medio ambiente	273.531,12	0,00	0,00	0,00	0,00	0,00	273.531,12
	Ejercicio 2008	273.531,12	0,00	0,00	0,00	0,00	0,00	273.531,12

DERECHOS A COBRAR DE PRESUPUESTOS CERRADOS

Sección 15 VICEPRESIDENCIA Y ECONOMÍA Y HACIENDA

Centro Gestor 1502GU00 SERVICIOS PROVINCIALES DE GUADALAJARA

CÓDIGO	Capítulo/Subconcepto/Ejercicio	PTE. DE COBRO A 1 DE ENERO	DERECHOS ANULADOS	RECTIFICACIONES	INSOLVENCIAS Y OTRAS CAUSAS	TOTAL MODIFICACIONES	INGRESOS REALIZADOS	PTE.DE COBRO A 31 DE DICIEMBRE
2	IMPUESTOS INDIRECTOS	22.388.371,64	1.032.198,70	14.086,41-	728.635,05	1.774.920,16	2.108.648,74	18.504.802,74
20000	Impuesto sobre transmisiones intervivos de ejercicios anteriores	8.546.429,30	0,00	0,00	75,89	75,89	361,50	8.545.991,91
	Ejercicio 1990	361,50	0,00	0,00	0,00	0,00	361,50	0,00
	Ejercicio 2000	2.096,25	0,00	0,00	0,00	0,00	0,00	2.096,25
	Ejercicio 2001	1.669,60	0,00	0,00	0,00	0,00	0,00	1.669,60
	Ejercicio 2002	84.891,03	0,00	0,00	0,00	0,00	0,00	84.891,03
	Ejercicio 2003	30.044,91	0,00	0,00	75,89	75,89	0,00	29.969,02
	Ejercicio 2004	12.207,92	0,00	0,00	0,00	0,00	0,00	12.207,92
	Ejercicio 2005	8.415.158,09	0,00	0,00	0,00	0,00	0,00	8.415.158,09
20001	Impuesto sobre transmisiones patrimoniales onerosas	8.582.838,32	467.106,93	10.155,18-	654.022,80	1.131.284,91	1.001.375,29	6.450.178,12
	Ejercicio 2006	70.269,24	0,00	0,00	13.797,73	13.797,73	3.234,05	53.237,46
	Ejercicio 2007	265.288,39	11.205,68	0,00	9.131,89	20.337,57	80.663,89	164.286,93
	Ejercicio 2008	1.229.603,55	250.651,77	0,00	58.712,67	309.364,44	111.118,52	809.120,59
	Ejercicio 2009	7.017.677,14	205.249,48	10.155,18-	572.380,51	787.785,17	806.358,83	5.423.533,14
20002	Impuesto sobre operaciones societarias	22.639,03	0,00	0,00	0,00	0,00	18.016,73	4.622,30
	Ejercicio 2007	21.202,09	0,00	0,00	0,00	0,00	17.985,73	3.216,36
	Ejercicio 2009	1.436,94	0,00	0,00	0,00	0,00	31,00	1.405,94
20100	Sobre actos jurídicos documentados	5.102.844,36	565.091,77	3.931,23-	74.536,36	643.559,36	1.088.895,22	3.370.389,78
	Ejercicio 1988	117,06	0,00	0,00	0,00	0,00	0,00	117,06
	Ejercicio 1989	47,89	0,00	0,00	0,00	0,00	0,00	47,89
	Ejercicio 1990	4.005,32	0,00	0,00	0,00	0,00	0,00	4.005,32

DERECHOS A COBRAR DE PRESUPUESTOS CERRADOS

Sección 15 VICEPRESIDENCIA Y ECONOMÍA Y HACIENDA

Centro Gestor 1502GU00 SERVICIOS PROVINCIALES DE GUADALAJARA

CÓDIGO	Capítulo/Subconcepto/Ejercicio	PTE. DE COBRO A 1 DE ENERO	DERECHOS ANULADOS	RECTIFICACIONES	INSOLVENCIAS Y OTRAS CAUSAS	TOTAL MODIFICACIONES	INGRESOS REALIZADOS	PTE.DE COBRO A 31 DE DICIEMBRE
	Ejercicio 1991	1.154,47	0,00	0,00	0,00	0,00	0,00	1.154,47
	Ejercicio 2002	347,16	0,00	0,00	0,00	0,00	0,00	347,16
	Ejercicio 2003	4.069,73	0,00	0,00	3.325,61	3.325,61	0,00	744,12
	Ejercicio 2004	1.920,42	1.920,42	0,00	0,00	1.920,42	0,00	0,00
	Ejercicio 2005	145.901,65	12.892,83	446,68-	0,00	13.339,51	0,00	132.562,14
	Ejercicio 2006	92.213,79	534,69	0,00	7.281,10	7.815,79	3.124,73	81.273,27
	Ejercicio 2007	337.439,71	12.031,63	0,00	2.692,13	14.723,76	201.475,77	121.240,18
	Ejercicio 2008	1.518.466,67	240.760,42	0,00	23.089,91	263.850,33	92.193,07	1.162.423,27
	Ejercicio 2009	2.997.160,49	296.951,78	3.484,55-	38.147,61	338.583,94	792.101,65	1.866.474,90
24000	Impuestos sobre actividades que inciden en el Medio Ambiente	133.620,63	0,00	0,00	0,00	0,00	0,00	133.620,63
	Ejercicio 2009	133.620,63	0,00	0,00	0,00	0,00	0,00	133.620,63
3	TASAS, PRECIOS PÚBLICOS Y OTROS INGRESOS	209.795,89	0,00	10.164,80-	934,67	11.099,47	25.359,21	173.337,21
32001	Tasa estatal sobre el juego: máquinas recreativas	148.573,53	0,00	0,00	0,00	0,00	2.219,01	146.354,52
	Ejercicio 1987	122,96	0,00	0,00	0,00	0,00	0,00	122,96
	Ejercicio 1991	1.622,74	0,00	0,00	0,00	0,00	0,00	1.622,74
	Ejercicio 1992	653,98	0,00	0,00	0,00	0,00	0,00	653,98
	Ejercicio 2002	1.422,90	0,00	0,00	0,00	0,00	0,00	1.422,90
	Ejercicio 2007	127.731,94	0,00	0,00	0,00	0,00	0,00	127.731,94
	Ejercicio 2009	17.019,01	0,00	0,00	0,00	0,00	2.219,01	14.800,00
32002	Tasa estatal sobre el juego: casinos	558,06	0,00	0,00	0,00	0,00	0,00	558,06
	Ejercicio 1992	130,81	0,00	0,00	0,00	0,00	0,00	130,81

DERECHOS A COBRAR DE PRESUPUESTOS CERRADOS

Sección 15 VICEPRESIDENCIA Y ECONOMÍA Y HACIENDA

Centro Gestor 1502GU00 SERVICIOS PROVINCIALES DE GUADALAJARA

CÓDIGO	Capítulo/Subconcepto/Ejercicio	PTE. DE COBRO A 1 DE ENERO	DERECHOS ANULADOS	RECTIFICACIONES	INSOLVENCIAS Y OTRAS CAUSAS	TOTAL MODIFICACIONES	INGRESOS REALIZADOS	PTE.DE COBRO A 31 DE DICIEMBRE
	Ejercicio 2002	427,25	0,00	0,00	0,00	0,00	0,00	427,25
38000	De ejercicios cerrados	1.067,29	0,00	0,00	646,81	646,81	420,48	0,00
	Ejercicio 2007	646,81	0,00	0,00	646,81	646,81	0,00	0,00
	Ejercicio 2008	420,48	0,00	0,00	0,00	0,00	420,48	0,00
39000	Recargo de apremio	18.118,67	0,00	0,00	178,74	178,74	13.589,66	4.350,27
	Ejercicio 2007	277,59	0,00	0,00	0,00	0,00	0,00	277,59
	Ejercicio 2008	952,90	0,00	0,00	148,26	148,26	729,59	75,05
	Ejercicio 2009	16.888,18	0,00	0,00	30,48	30,48	12.860,07	3.997,63
39001	Intereses de demora	8.539,94	0,00	0,00	109,12	109,12	577,85	7.852,97
	Ejercicio 2003	109,12	0,00	0,00	109,12	109,12	0,00	0,00
	Ejercicio 2007	1.036,11	0,00	0,00	0,00	0,00	0,00	1.036,11
	Ejercicio 2008	1.049,40	0,00	0,00	0,00	0,00	0,00	1.049,40
	Ejercicio 2009	6.345,31	0,00	0,00	0,00	0,00	577,85	5.767,46
39002	Multas y sanciones	32.938,40	0,00	10.164,80-	0,00	10.164,80	8.552,21	14.221,39
	Ejercicio 1998	93,93	0,00	0,00	0,00	0,00	0,00	93,93
	Ejercicio 2008	1.647,50	0,00	0,00	0,00	0,00	818,55	828,95
	Ejercicio 2009	31.196,97	0,00	10.164,80-	0,00	10.164,80	7.733,66	13.298,51
	Total Operaciones Corrientes	32.908.059,47	4.386.731,12	141.964,94-	758.029,66	5.286.725,72	5.383.959,48	22.237.374,27
	Total operaciones no financieras	32.908.059,47	4.386.731,12	141.964,94-	758.029,66	5.286.725,72	5.383.959,48	22.237.374,27
	Total Centro Gestor	32.908.059,47	4.386.731,12	141.964,94-	758.029,66	5.286.725,72	5.383.959,48	22.237.374,27

DERECHOS A COBRAR DE PRESUPUESTOS CERRADOS

Sección 15 VICEPRESIDENCIA Y ECONOMÍA Y HACIENDA

Centro Gestor 1502TO00 SERVICIOS PROVINCIALES DE TOLEDO

CÓDIGO	Capítulo/Subconcepto/Ejercicio	PTE. DE COBRO A 1 DE ENERO	DERECHOS ANULADOS	RECTIFICACIONES	INSOLVENCIAS Y OTRAS CAUSAS	TOTAL MODIFICACIONES	INGRESOS REALIZADOS	PTE.DE COBRO A 31 DE DICIEMBRE
1	IMPUESTOS DIRECTOS	5.539.786,70	157.766,52	82.381,34-	59.695,16	299.843,02	900.208,73	4.339.734,95
11000	Impuesto sobre sucesiones y donaciones de ejercicios anteriores	125.749,80	0,00	822,22-	0,00	822,22	1.346,03	123.581,55
	Ejercicio 1989	675,76	0,00	0,00	0,00	0,00	0,00	675,76
	Ejercicio 1992	989,01	0,00	0,00	0,00	0,00	0,00	989,01
	Ejercicio 1995	321,00	0,00	0,00	0,00	0,00	0,00	321,00
	Ejercicio 1996	2.168,93	0,00	0,00	0,00	0,00	0,00	2.168,93
	Ejercicio 1998	342,64	0,00	0,00	0,00	0,00	0,00	342,64
	Ejercicio 1999	486,76	0,00	0,00	0,00	0,00	0,00	486,76
	Ejercicio 2000	1.631,20	0,00	0,00	0,00	0,00	0,00	1.631,20
	Ejercicio 2002	5.348,81	0,00	0,00	0,00	0,00	0,00	5.348,81
	Ejercicio 2003	53.921,36	0,00	0,00	0,00	0,00	0,00	53.921,36
	Ejercicio 2004	25.804,01	0,00	0,00	0,00	0,00	0,00	25.804,01
	Ejercicio 2005	34.060,32	0,00	822,22-	0,00	822,22	1.346,03	31.892,07
11001	Impuesto sobre sucesiones	4.656.899,18	131.291,73	79.896,48-	33.498,41	244.686,62	829.377,69	3.582.834,87
	Ejercicio 2006	68.152,19	0,00	54.843,06-	0,00	54.843,06	156,75	13.152,38
	Ejercicio 2007	210.965,73	0,00	0,00	0,00	0,00	11.298,11	199.667,62
	Ejercicio 2008	2.791.276,54	0,00	3.953,24	5.395,60	1.442,36	252.822,94	2.537.011,24
	Ejercicio 2009	1.586.504,72	131.291,73	29.006,66-	28.102,81	188.401,20	565.099,89	833.003,63
11002	Impuesto sobre donaciones	738.013,66	26.474,79	1.662,64-	26.196,75	54.334,18	59.628,08	624.051,40
	Ejercicio 2006	438,39	0,00	0,00	0,00	0,00	0,00	438,39
	Ejercicio 2007	4.793,80	0,00	0,00	0,00	0,00	0,00	4.793,80

DERECHOS A COBRAR DE PRESUPUESTOS CERRADOS

Sección 15 VICEPRESIDENCIA Y ECONOMÍA Y HACIENDA

Centro Gestor 1502TO00 SERVICIOS PROVINCIALES DE TOLEDO

CÓDIGO	Capítulo/Subconcepto/Ejercicio	PTE. DE COBRO A 1 DE ENERO	DERECHOS ANULADOS	RECTIFICACIONES	INSOLVENCIAS Y OTRAS CAUSAS	TOTAL MODIFICACIONES	INGRESOS REALIZADOS	PTE.DE COBRO A 31 DE DICIEMBRE
	Ejercicio 2008	55.520,61	0,00	0,00	0,00	0,00	5.669,48	49.851,13
	Ejercicio 2009	677.260,86	26.474,79	1.662,64-	26.196,75	54.334,18	53.958,60	568.968,08
11100	Impuesto sobre el patrimonio	19.124,06	0,00	0,00	0,00	0,00	9.856,93	9.267,13
	Ejercicio 2006	428,95	0,00	0,00	0,00	0,00	428,95	0,00
	Ejercicio 2009	18.695,11	0,00	0,00	0,00	0,00	9.427,98	9.267,13
2	IMPUESTOS INDIRECTOS	15.826.233,89	854.599,57	70.077,76-	691.824,73	1.616.502,06	2.456.556,64	11.753.175,19
20000	Impuesto sobre transmisiones intervivos de ejercicios anteriores	601.494,81	5.092,37	0,00	41.853,99	46.946,36	9.345,93	545.202,52
	Ejercicio 1986	761,26	0,00	0,00	0,00	0,00	0,00	761,26
	Ejercicio 1987	135,62	0,00	0,00	0,00	0,00	0,00	135,62
	Ejercicio 1989	899,24	0,00	0,00	0,00	0,00	0,00	899,24
	Ejercicio 1990	21.350,81	0,00	0,00	0,00	0,00	0,00	21.350,81
	Ejercicio 1991	397,70	0,00	0,00	0,00	0,00	0,00	397,70
	Ejercicio 1992	26.252,41	0,00	0,00	0,00	0,00	0,00	26.252,41
	Ejercicio 1993	1.043,55	0,00	0,00	0,00	0,00	0,00	1.043,55
	Ejercicio 1994	42.042,82	0,00	0,00	0,00	0,00	0,00	42.042,82
	Ejercicio 1995	1.638,64	0,00	0,00	0,00	0,00	0,00	1.638,64
	Ejercicio 1996	9.039,84	0,00	0,00	0,00	0,00	0,00	9.039,84
	Ejercicio 1997	1.319,01	0,00	0,00	0,00	0,00	0,00	1.319,01
	Ejercicio 1998	16,92	0,00	0,00	0,00	0,00	0,00	16,92
	Ejercicio 1999	1.870,40	0,00	0,00	0,00	0,00	0,00	1.870,40
	Ejercicio 2000	2.278,30	0,00	0,00	0,00	0,00	760,57	1.517,73

DERECHOS A COBRAR DE PRESUPUESTOS CERRADOS

Sección 15 VICEPRESIDENCIA Y ECONOMÍA Y HACIENDA

Centro Gestor 1502TO00 SERVICIOS PROVINCIALES DE TOLEDO

CÓDIGO	Capítulo/Subconcepto/Ejercicio	PTE. DE COBRO A 1 DE ENERO	DERECHOS ANULADOS	RECTIFICACIONES	INSOLVENCIAS Y OTRAS CAUSAS	TOTAL MODIFICACIONES	INGRESOS REALIZADOS	PTE.DE COBRO A 31 DE DICIEMBRE
	Ejercicio 2001	8.458,56	0,00	0,00	1.056,51	1.056,51	0,00	7.402,05
	Ejercicio 2002	61.943,26	0,00	0,00	0,00	0,00	865,62	61.077,64
	Ejercicio 2003	29.968,83	0,00	0,00	0,00	0,00	1.951,22	28.017,61
	Ejercicio 2004	32.360,96	0,00	0,00	7.347,64	7.347,64	2.413,00	22.600,32
	Ejercicio 2005	359.716,68	5.092,37	0,00	33.449,84	38.542,21	3.355,52	317.818,95
20001	Impuesto sobre transmisiones patrimoniales onerosas	11.093.843,39	679.686,65	56.560,46-	494.956,43	1.231.203,54	1.257.769,85	8.604.870,00
	Ejercicio 2006	158.837,54	1.934,64	0,00	21.433,18	23.367,82	6.450,56	129.019,16
	Ejercicio 2007	691.345,80	10.068,78	0,00	41.683,70	51.752,48	60.461,24	579.132,08
	Ejercicio 2008	1.876.142,75	294.336,65	272,58-	168.010,97	462.620,20	264.639,31	1.148.883,24
	Ejercicio 2009	8.367.517,30	373.346,58	56.287,88-	263.828,58	693.463,04	926.218,74	6.747.835,52
20002	Impuesto sobre operaciones societarias	4.506,12	0,00	0,00	155,86	155,86	109,72	4.240,54
	Ejercicio 2006	4.219,92	0,00	0,00	0,00	0,00	49,50	4.170,42
	Ejercicio 2007	30,12	0,00	0,00	30,12	30,12	0,00	0,00
	Ejercicio 2008	95,62	0,00	0,00	95,62	95,62	0,00	0,00
	Ejercicio 2009	160,46	0,00	0,00	30,12	30,12	60,22	70,12
20100	Sobre actos jurídicos documentados	4.049.168,32	169.820,55	13.517,30-	154.858,45	338.196,30	1.189.331,14	2.521.640,88
	Ejercicio 1987	375,08	0,00	0,00	0,00	0,00	0,00	375,08
	Ejercicio 1990	24.449,60	0,00	0,00	0,00	0,00	0,00	24.449,60
	Ejercicio 1991	22.876,05	0,00	0,00	0,00	0,00	0,00	22.876,05
	Ejercicio 1994	1.473,86	0,00	0,00	0,00	0,00	0,00	1.473,86
	Ejercicio 1995	378,76	0,00	0,00	0,00	0,00	0,00	378,76

DERECHOS A COBRAR DE PRESUPUESTOS CERRADOS

Sección 15 VICEPRESIDENCIA Y ECONOMÍA Y HACIENDA

Centro Gestor 1502TO00 SERVICIOS PROVINCIALES DE TOLEDO

CÓDIGO	Capítulo/Subconcepto/Ejercicio	PTE. DE COBRO A 1 DE ENERO	DERECHOS ANULADOS	RECTIFICACIONES	INSOLVENCIAS Y OTRAS CAUSAS	TOTAL MODIFICACIONES	INGRESOS REALIZADOS	PTE.DE COBRO A 31 DE DICIEMBRE
	Ejercicio 1996	243,93	0,00	0,00	0,00	0,00	0,00	243,93
	Ejercicio 1997	106,98	0,00	0,00	0,00	0,00	0,00	106,98
	Ejercicio 1998	16.650,71	0,00	0,00	13.371,03	13.371,03	0,00	3.279,68
	Ejercicio 1999	6.076,55	0,00	0,00	0,00	0,00	0,00	6.076,55
	Ejercicio 2000	3.130,08	0,00	0,00	2.469,27	2.469,27	0,00	660,81
	Ejercicio 2001	2.297,33	0,00	0,00	0,00	0,00	0,00	2.297,33
	Ejercicio 2002	12.090,52	0,00	0,00	1.676,63	1.676,63	0,00	10.413,89
	Ejercicio 2003	5.603,29	0,00	0,00	0,00	0,00	263,30	5.339,99
	Ejercicio 2004	11.520,61	0,00	0,00	225,59	225,59	0,00	11.295,02
	Ejercicio 2005	48.970,47	1.702,46	0,00	2.083,20	3.785,66	12.353,67	32.831,14
	Ejercicio 2006	95.820,70	39.412,70	0,00	4.180,32	43.593,02	1.047,59	51.180,09
	Ejercicio 2007	363.513,08	2.051,50	0,00	3.632,82	5.684,32	9.356,62	348.472,14
	Ejercicio 2008	496.290,70	1.269,92	433,65-	22.380,95	24.084,52	138.172,70	334.033,48
	Ejercicio 2009	2.937.300,02	125.383,97	13.083,65-	104.838,64	243.306,26	1.028.137,26	1.665.856,50
21000	Impuesto sobre los premios del juego del bingo - Extinguido	77.221,25	0,00	0,00	0,00	0,00	0,00	77.221,25
	Ejercicio 1993	25.088,57	0,00	0,00	0,00	0,00	0,00	25.088,57
	Ejercicio 1994	52.132,68	0,00	0,00	0,00	0,00	0,00	52.132,68
3	TASAS, PRECIOS PÚBLICOS Y OTROS INGRESOS	846.063,12	534,58	600,00-	8.541,10	9.675,68	81.439,22	754.948,22
32001	Tasa estatal sobre el juego: máquinas recreativas	154.980,21	0,00	0,00	3.806,05	3.806,05	31.399,95	119.774,21
	Ejercicio 1990	696,92	0,00	0,00	0,00	0,00	0,00	696,92
	Ejercicio 1991	567,96	0,00	0,00	0,00	0,00	0,00	567,96

DERECHOS A COBRAR DE PRESUPUESTOS CERRADOS

Sección 15 VICEPRESIDENCIA Y ECONOMÍA Y HACIENDA

Centro Gestor 1502TO00 SERVICIOS PROVINCIALES DE TOLEDO

CÓDIGO	Capítulo/Subconcepto/Ejercicio	PTE. DE COBRO A 1 DE ENERO	DERECHOS ANULADOS	RECTIFICACIONES	INSOLVENCIAS Y OTRAS CAUSAS	TOTAL MODIFICACIONES	INGRESOS REALIZADOS	PTE.DE COBRO A 31 DE DICIEMBRE
	Ejercicio 1994	767,80	0,00	0,00	0,00	0,00	0,00	767,80
	Ejercicio 1996	146,35	0,00	0,00	0,00	0,00	0,00	146,35
	Ejercicio 2002	80.747,21	0,00	0,00	0,00	0,00	0,00	80.747,21
	Ejercicio 2005	2.774,67	0,00	0,00	0,00	0,00	0,00	2.774,67
	Ejercicio 2007	19.054,84	0,00	0,00	3.806,05	3.806,05	1.955,00	13.293,79
	Ejercicio 2008	6.666,53	0,00	0,00	0,00	0,00	4.790,08	1.876,45
	Ejercicio 2009	43.557,93	0,00	0,00	0,00	0,00	24.654,87	18.903,06
32002	Tasa estatal sobre el juego: casinos	34,71	0,00	0,00	0,00	0,00	0,00	34,71
	Ejercicio 2002	34,71	0,00	0,00	0,00	0,00	0,00	34,71
38000	De ejercicios cerrados	16.252,73	0,00	0,00	0,00	0,00	8.032,31	8.220,42
	Ejercicio 2002	982,63	0,00	0,00	0,00	0,00	0,00	982,63
	Ejercicio 2003	317,59	0,00	0,00	0,00	0,00	0,00	317,59
	Ejercicio 2006	4.106,35	0,00	0,00	0,00	0,00	0,00	4.106,35
	Ejercicio 2007	1.535,94	0,00	0,00	0,00	0,00	245,91	1.290,03
	Ejercicio 2008	3.760,60	0,00	0,00	0,00	0,00	2.684,50	1.076,10
	Ejercicio 2009	5.549,62	0,00	0,00	0,00	0,00	5.101,90	447,72
39000	Recargo de apremio	27.658,57	534,58	0,00	2.407,12	2.941,70	19.121,89	5.594,98
	Ejercicio 2007	78,62	0,00	0,00	23,51	23,51	0,00	55,11
	Ejercicio 2008	645,92	139,87	0,00	332,74	472,61	12,44	160,87
	Ejercicio 2009	26.934,03	394,71	0,00	2.050,87	2.445,58	19.109,45	5.379,00
39001	Intereses de demora	296.221,88	0,00	0,00	527,93	527,93	20.412,15	275.281,80

DERECHOS A COBRAR DE PRESUPUESTOS CERRADOS

Sección 15 VICEPRESIDENCIA Y ECONOMÍA Y HACIENDA

Centro Gestor 1502TO00 SERVICIOS PROVINCIALES DE TOLEDO

CÓDIGO	Capítulo/Subconcepto/Ejercicio	PTE. DE COBRO A 1 DE ENERO	DERECHOS ANULADOS	RECTIFICACIONES	INSOLVENCIAS Y OTRAS CAUSAS	TOTAL MODIFICACIONES	INGRESOS REALIZADOS	PTE.DE COBRO A 31 DE DICIEMBRE
	Ejercicio 2005	9.865,20	0,00	0,00	228,84	228,84	0,00	9.636,36
	Ejercicio 2006	856,07	0,00	0,00	0,00	0,00	0,00	856,07
	Ejercicio 2007	1.358,71	0,00	0,00	240,32	240,32	0,00	1.118,39
	Ejercicio 2008	255.825,25	0,00	0,00	58,77	58,77	0,00	255.766,48
	Ejercicio 2009	28.316,65	0,00	0,00	0,00	0,00	20.412,15	7.904,50
39002	Multas y sanciones	35.209,26	0,00	600,00-	1.800,00	2.400,00	2.472,92	30.336,34
	Ejercicio 1993	1.393,62	0,00	0,00	0,00	0,00	0,00	1.393,62
	Ejercicio 1997	282,48	0,00	0,00	0,00	0,00	0,00	282,48
	Ejercicio 2002	1.048,38	0,00	0,00	0,00	0,00	0,00	1.048,38
	Ejercicio 2009	32.484,78	0,00	600,00-	1.800,00	2.400,00	2.472,92	27.611,86
39009	Otros	1.838,01	0,00	0,00	0,00	0,00	0,00	1.838,01
	Ejercicio 2004	1.838,01	0,00	0,00	0,00	0,00	0,00	1.838,01
39900	Ingresos diversos	313.867,75	0,00	0,00	0,00	0,00	0,00	313.867,75
	Ejercicio 2002	313.867,75	0,00	0,00	0,00	0,00	0,00	313.867,75
	Total Operaciones Corrientes	22.212.083,71	1.012.900,67	153.059,10-	760.060,99	1.926.020,76	3.438.204,59	16.847.858,36
	Total operaciones no financieras	22.212.083,71	1.012.900,67	153.059,10-	760.060,99	1.926.020,76	3.438.204,59	16.847.858,36
	Total Centro Gestor	22.212.083,71	1.012.900,67	153.059,10-	760.060,99	1.926.020,76	3.438.204,59	16.847.858,36
	Total Sección	97.185.829,86	9.115.847,57	554.934,38-	3.019.730,18	12.690.512,13	15.700.591,92	68.794.725,81

DERECHOS A COBRAR DE PRESUPUESTOS CERRADOS

Sección 17 ORDENACIÓN DEL TERRITORIO Y VIVIENDA

Centro Gestor 17020000 SECRETARÍA GENERAL TÉCNICA

CÓDIGO	Capítulo/Subconcepto/Ejercicio	PTE. DE COBRO A 1 DE ENERO	DERECHOS ANULADOS	RECTIFICACIONES	INSOLVENCIAS Y OTRAS CAUSAS	TOTAL MODIFICACIONES	INGRESOS REALIZADOS	PTE.DE COBRO A 31 DE DICIEMBRE
3	TASAS, PRECIOS PÚBLICOS Y OTROS INGRESOS	318.929,67	0,00	0,00	0,00	0,00	9.081,84	309.847,83
31900	Otros ingresos por prestación de servicios	309.847,83	0,00	0,00	0,00	0,00	0,00	309.847,83
	Ejercicio 2001	230.163,69	0,00	0,00	0,00	0,00	0,00	230.163,69
	Ejercicio 2002	61.460,58	0,00	0,00	0,00	0,00	0,00	61.460,58
	Ejercicio 2003	16.457,67	0,00	0,00	0,00	0,00	0,00	16.457,67
	Ejercicio 2004	1.765,89	0,00	0,00	0,00	0,00	0,00	1.765,89
38100	De presupuesto corriente	9.081,84	0,00	0,00	0,00	0,00	9.081,84	0,00
	Ejercicio 2009	9.081,84	0,00	0,00	0,00	0,00	9.081,84	0,00
4	TRANSFERENCIAS CORRIENTES	692.000,00	0,00	0,00	0,00	0,00	692.000,00	0,00
43200	De diversos Ministerios	692.000,00	0,00	0,00	0,00	0,00	692.000,00	0,00
	Ejercicio 2009	692.000,00	0,00	0,00	0,00	0,00	692.000,00	0,00
5	INGRESOS PATRIMONIALES	6.261.798,00	370.047,43	0,00	0,00	370.047,43	1.151.341,58	4.740.408,99
51100	Intereses de anticipos y préstamos concedidos a largo plazo	461.319,67	0,00	0,00	0,00	0,00	162.240,70	299.078,97
	Ejercicio 1995	29.431,69	0,00	0,00	0,00	0,00	0,00	29.431,69
	Ejercicio 1996	24.352,07	0,00	0,00	0,00	0,00	24.352,08	0,01-
	Ejercicio 2001	1.150,71	0,00	0,00	0,00	0,00	1.150,71	0,00
	Ejercicio 2002	15.824,03	0,00	0,00	0,00	0,00	15.824,03	0,00
	Ejercicio 2003	79.581,43	0,00	0,00	0,00	0,00	72.214,12	7.367,31
	Ejercicio 2004	44.579,61	0,00	0,00	0,00	0,00	30.533,91	14.045,70
	Ejercicio 2008	114.375,32	0,00	0,00	0,00	0,00	0,00	114.375,32
	Ejercicio 2009	152.024,81	0,00	0,00	0,00	0,00	18.165,85	133.858,96

DERECHOS A COBRAR DE PRESUPUESTOS CERRADOS

Sección 17 ORDENACIÓN DEL TERRITORIO Y VIVIENDA

Centro Gestor 17020000 SECRETARÍA GENERAL TÉCNICA

CÓDIGO	Capítulo/Subconcepto/Ejercicio	PTE. DE COBRO A 1 DE ENERO	DERECHOS ANULADOS	RECTIFICACIONES	INSOLVENCIAS Y OTRAS CAUSAS	TOTAL MODIFICACIONES	INGRESOS REALIZADOS	PTE.DE COBRO A 31 DE DICIEMBRE
54000	Alquileres y productos de inmuebles	5.800.478,33	370.047,43	0,00	0,00	370.047,43	989.100,88	4.441.330,02
	Ejercicio 1996	41.851,03	10.964,33	0,00	0,00	10.964,33	5.934,28	24.952,42
	Ejercicio 1997	168.317,11	10.674,87	0,00	0,00	10.674,87	17.520,14	140.122,10
	Ejercicio 1998	832.820,20	40.154,43	0,00	0,00	40.154,43	55.655,85	737.009,92
	Ejercicio 1999	228.199,61	14.634,79	0,00	0,00	14.634,79	21.535,09	192.029,73
	Ejercicio 2000	276.342,38	21.935,04	0,00	0,00	21.935,04	19.584,46	234.822,88
	Ejercicio 2001	314.055,01	27.059,71	0,00	0,00	27.059,71	25.875,57	261.119,73
	Ejercicio 2002	386.864,84	34.667,66	0,00	0,00	34.667,66	31.208,64	320.988,54
	Ejercicio 2003	452.754,31	38.256,33	0,00	0,00	38.256,33	39.236,81	375.261,17
	Ejercicio 2004	461.870,23	38.955,42	0,00	0,00	38.955,42	39.069,77	383.845,04
	Ejercicio 2008	954.754,07	62.139,74	0,00	0,00	62.139,74	99.516,27	793.098,06
	Ejercicio 2009	1.682.649,54	70.605,11	0,00	0,00	70.605,11	633.964,00	978.080,43
	Total Operaciones Corrientes	7.272.727,67	370.047,43	0,00	0,00	370.047,43	1.852.423,42	5.050.256,82
6	ENAJENACIÓN DE INVERSIONES REALES	10.708.341,77	243.128,24	942.541,59-	0,00	1.185.669,83	2.867.813,22	6.654.858,72
60000	Venta de solares de naturaleza urbana	174.838,37	0,00	0,00	0,00	0,00	7.018,46	167.819,91
	Ejercicio 2003	682,77	0,00	0,00	0,00	0,00	682,77	0,00
	Ejercicio 2004	1.365,54	0,00	0,00	0,00	0,00	1.365,54	0,00
	Ejercicio 2008	57.305,51	0,00	0,00	0,00	0,00	1.365,54	55.939,97
	Ejercicio 2009	115.484,55	0,00	0,00	0,00	0,00	3.604,61	111.879,94
60100	Venta de suelo para construcción de viviendas de protección pública (VPP)	1.402.859,12	0,00	942.541,59-	0,00	942.541,59	0,00	460.317,53
	Ejercicio 2008	1.402.859,12	0,00	942.541,59-	0,00	942.541,59	0,00	460.317,53

DERECHOS A COBRAR DE PRESUPUESTOS CERRADOS

Sección 17 ORDENACIÓN DEL TERRITORIO Y VIVIENDA

Centro Gestor 17020000 SECRETARÍA GENERAL TÉCNICA

CÓDIGO	Capítulo/Subconcepto/Ejercicio	PTE. DE COBRO A 1 DE ENERO	DERECHOS ANULADOS	RECTIFICACIONES	INSOLVENCIAS Y OTRAS CAUSAS	TOTAL MODIFICACIONES	INGRESOS REALIZADOS	PTE.DE COBRO A 31 DE DICIEMBRE
61000	Venta de viviendas	9.010.905,22	224.005,52	0,00	0,00	224.005,52	2.814.497,34	5.972.402,36
	Ejercicio 1996	38.064,72	13.694,51	0,00	0,00	13.694,51	5.273,82	19.096,39
	Ejercicio 1997	225.093,55	8.108,41	0,00	0,00	8.108,41	11.485,21	205.499,93
	Ejercicio 1998	1.022.734,13	41.482,14	0,00	0,00	41.482,14	87.478,50	893.773,49
	Ejercicio 1999	303.837,78	11.686,68	0,00	0,00	11.686,68	17.968,23	274.182,87
	Ejercicio 2000	369.956,11	15.654,51	0,00	0,00	15.654,51	24.308,55	329.993,05
	Ejercicio 2001	436.049,27	16.590,32	0,00	0,00	16.590,32	28.741,78	390.717,17
	Ejercicio 2002	513.250,71	18.493,88	0,00	0,00	18.493,88	44.731,80	450.025,03
	Ejercicio 2003	624.412,73	19.558,69	0,00	0,00	19.558,69	58.315,61	546.538,43
	Ejercicio 2004	633.630,97	20.017,00	0,00	0,00	20.017,00	62.076,94	551.537,03
	Ejercicio 2008	1.361.023,28	25.395,29	0,00	0,00	25.395,29	208.469,51	1.127.158,48
	Ejercicio 2009	3.482.851,97	33.324,09	0,00	0,00	33.324,09	2.265.647,39	1.183.880,49
61100	Venta de garajes y locales	73.572,27	19.122,72	0,00	0,00	19.122,72	16.868,92	37.580,63
	Ejercicio 1998	60.043,41	19.122,72	0,00	0,00	19.122,72	5.810,35	35.110,34
	Ejercicio 1999	939,90	0,00	0,00	0,00	0,00	288,36	651,54
	Ejercicio 2000	666,73	0,00	0,00	0,00	0,00	335,22	331,51
	Ejercicio 2001	832,55	0,00	0,00	0,00	0,00	460,26	372,29
	Ejercicio 2002	817,15	0,00	0,00	0,00	0,00	304,00	513,15
	Ejercicio 2003	398,78	0,00	0,00	0,00	0,00	72,09	326,69
	Ejercicio 2004	173,07	0,00	0,00	0,00	0,00	35,76	137,31
	Ejercicio 2008	47,52	0,00	0,00	0,00	0,00	0,00	47,52

DERECHOS A COBRAR DE PRESUPUESTOS CERRADOS

Sección 17 ORDENACIÓN DEL TERRITORIO Y VIVIENDA

Centro Gestor 17020000 SECRETARÍA GENERAL TÉCNICA

CÓDIGO	Capítulo/Subconcepto/Ejercicio	PTE. DE COBRO A 1 DE ENERO	DERECHOS ANULADOS	RECTIFICACIONES	INSOLVENCIAS Y OTRAS CAUSAS	TOTAL MODIFICACIONES	INGRESOS REALIZADOS	PTE.DE COBRO A 31 DE DICIEMBRE
	Ejercicio 2009	9.653,16	0,00	0,00	0,00	0,00	9.562,88	90,28
61900	Venta de otras inversiones reales	4.818,51	0,00	0,00	0,00	0,00	360,45	4.458,06
	Ejercicio 1996	1.473,19	0,00	0,00	0,00	0,00	96,12	1.377,07
	Ejercicio 1997	3.345,32	0,00	0,00	0,00	0,00	264,33	3.080,99
68000	De transferencias de capital	41.348,28	0,00	0,00	0,00	0,00	29.068,05	12.280,23
	Ejercicio 2006	36.840,69	0,00	0,00	0,00	0,00	24.560,46	12.280,23
	Ejercicio 2009	4.507,59	0,00	0,00	0,00	0,00	4.507,59	0,00
7	TRANSFERENCIAS DE CAPITAL	7.878.480,75	0,00	49.120,92-	0,00	49.120,92	7.415.219,81	414.140,02
73200	De diversos Ministerios	7.415.219,81	0,00	0,00	0,00	0,00	7.415.219,81	0,00
	Ejercicio 2009	7.415.219,81	0,00	0,00	0,00	0,00	7.415.219,81	0,00
76000	De ayuntamientos	463.260,94	0,00	49.120,92-	0,00	49.120,92	0,00	414.140,02
	Ejercicio 1996	146.970,49	0,00	0,00	0,00	0,00	0,00	146.970,49
	Ejercicio 2003	45.742,17	0,00	45.742,17-	0,00	45.742,17	0,00	0,00
	Ejercicio 2004	3.378,75	0,00	3.378,75-	0,00	3.378,75	0,00	0,00
	Ejercicio 2007	267.169,53	0,00	0,00	0,00	0,00	0,00	267.169,53
	Total Operaciones de Capital	18.586.822,52	243.128,24	991.662,51-	0,00	1.234.790,75	10.283.033,03	7.068.998,74
	Total operaciones no financieras	25.859.550,19	613.175,67	991.662,51-	0,00	1.604.838,18	12.135.456,45	12.119.255,56
8	ACTIVOS FINANCIEROS	1.528.635,41	0,00	0,02	0,00	0,02-	600.690,13	927.945,30
82104	A corporaciones locales y otros entes territoriales	1.187.044,40	0,00	0,02	0,00	0,02-	309.700,45	877.343,97
	Ejercicio 1996	34.522,23	0,00	0,01	0,00	0,01-	34.522,24	0,00
	Ejercicio 2000	6.443,47	0,00	0,01	0,00	0,01-	6.443,48	0,00

DERECHOS A COBRAR DE PRESUPUESTOS CERRADOS

Sección 17 ORDENACIÓN DEL TERRITORIO Y VIVIENDA

Centro Gestor 17020000 SECRETARÍA GENERAL TÉCNICA

CÓDIGO	Capítulo/Subconcepto/Ejercicio	PTE. DE COBRO A 1 DE ENERO	DERECHOS ANULADOS	RECTIFICACIONES	INSOLVENCIAS Y OTRAS CAUSAS	TOTAL MODIFICACIONES	INGRESOS REALIZADOS	PTE.DE COBRO A 31 DE DICIEMBRE
	Ejercicio 2002	17.130,16	0,00	0,00	0,00	0,00	17.130,16	0,00
	Ejercicio 2003	119.322,32	0,00	0,00	0,00	0,00	110.212,54	9.109,78
	Ejercicio 2004	97.812,08	0,00	0,00	0,00	0,00	80.237,32	17.574,76
	Ejercicio 2008	366.913,62	0,00	0,00	0,00	0,00	0,00	366.913,62
	Ejercicio 2009	544.900,52	0,00	0,00	0,00	0,00	61.154,71	483.745,81
82106	A ayuntamientos. Polígonos industriales	341.591,01	0,00	0,00	0,00	0,00	290.989,68	50.601,33
	Ejercicio 2000	107.241,42	0,00	0,00	0,00	0,00	107.241,42	0,00
	Ejercicio 2001	5.255,92	0,00	0,00	0,00	0,00	5.255,92	0,00
	Ejercicio 2002	37.659,52	0,00	0,00	0,00	0,00	37.659,52	0,00
	Ejercicio 2003	48.029,70	0,00	0,00	0,00	0,00	45.145,33	2.884,37
	Ejercicio 2008	7.512,65	0,00	0,00	0,00	0,00	0,00	7.512,65
	Ejercicio 2009	135.891,80	0,00	0,00	0,00	0,00	95.687,49	40.204,31
	Total Operaciones financieras	1.528.635,41	0,00	0,02	0,00	0,02-	600.690,13	927.945,30
	Total Centro Gestor	27.388.185,60	613.175,67	991.662,49-	0,00	1.604.838,16	12.736.146,58	13.047.200,86

DERECHOS A COBRAR DE PRESUPUESTOS CERRADOS

Sección 17 ORDENACIÓN DEL TERRITORIO Y VIVIENDA

Centro Gestor 1702AB00 DELEGACIÓN DE ALBACETE

CÓDIGO	Capítulo/Subconcepto/Ejercicio	PTE. DE COBRO A 1 DE ENERO	DERECHOS ANULADOS	RECTIFICACIONES	INSOLVENCIAS Y OTRAS CAUSAS	TOTAL MODIFICACIONES	INGRESOS REALIZADOS	PTE.DE COBRO A 31 DE DICIEMBRE
3	TASAS, PRECIOS PÚBLICOS Y OTROS INGRESOS	706.538,77	2.001,00	12.807,00-	86.812,13	101.620,13	181.296,83	423.621,81
39002	Multas y sanciones	706.538,77	2.001,00	12.807,00-	86.812,13	101.620,13	181.296,83	423.621,81
	Ejercicio 1994	2.838,24	0,00	0,00	0,00	0,00	0,00	2.838,24
	Ejercicio 1995	4.954,90	0,00	0,00	4.439,67	4.439,67	0,00	515,23
	Ejercicio 1996	1.502,53	0,00	0,00	1.502,53	1.502,53	0,00	0,00
	Ejercicio 1997	121,90	0,00	0,00	0,00	0,00	121,90	0,00
	Ejercicio 1998	601,02	0,00	0,00	601,02	601,02	0,00	0,00
	Ejercicio 1999	4.507,59	0,00	0,00	601,01	601,01	0,00	3.906,58
	Ejercicio 2000	1.920,95	0,00	0,00	229,60	229,60	188,82	1.502,53
	Ejercicio 2001	4.069,47	0,00	0,00	300,51	300,51	0,00	3.768,96
	Ejercicio 2002	4.507,60	0,00	0,00	1.502,54	1.502,54	0,00	3.005,06
	Ejercicio 2003	8.775,62	0,00	0,00	6.006,38	6.006,38	507,40	2.261,84
	Ejercicio 2004	2.431,52	0,00	0,00	0,00	0,00	0,00	2.431,52
	Ejercicio 2005	11.897,15	0,00	0,00	400,51	400,51	601,01	10.895,63
	Ejercicio 2006	45.081,20	0,00	0,00	10.406,53	10.406,53	879,28	33.795,39
	Ejercicio 2007	94.204,39	0,00	0,00	8.549,36	8.549,36	5.220,35	80.434,68
	Ejercicio 2008	134.997,08	0,00	0,00	12.361,47	12.361,47	31.311,98	91.323,63
	Ejercicio 2009	384.127,61	2.001,00	12.807,00-	39.911,00	54.719,00	142.466,09	186.942,52
	Total Operaciones Corrientes	706.538,77	2.001,00	12.807,00-	86.812,13	101.620,13	181.296,83	423.621,81
	Total operaciones no financieras	706.538,77	2.001,00	12.807,00-	86.812,13	101.620,13	181.296,83	423.621,81
	Total Centro Gestor	706.538,77	2.001,00	12.807,00-	86.812,13	101.620,13	181.296,83	423.621,81

DERECHOS A COBRAR DE PRESUPUESTOS CERRADOS

Sección 17 ORDENACIÓN DEL TERRITORIO Y VIVIENDA

Centro Gestor 1702CR00 DELEGACIÓN DE CIUDAD REAL

CÓDIGO	Capítulo/Subconcepto/Ejercicio	PTE. DE COBRO A 1 DE ENERO	DERECHOS ANULADOS	RECTIFICACIONES	INSOLVENCIAS Y OTRAS CAUSAS	TOTAL MODIFICACIONES	INGRESOS REALIZADOS	PTE.DE COBRO A 31 DE DICIEMBRE
3	TASAS, PRECIOS PÚBLICOS Y OTROS INGRESOS	2.246.257,37	133.148,26	2.152,00-	369.450,67	504.750,93	485.390,85	1.256.115,59
39001	Intereses de demora	1.455,76	0,00	0,00	0,00	0,00	1.455,76	0,00
	Ejercicio 2008	1.455,76	0,00	0,00	0,00	0,00	1.455,76	0,00
39002	Multas y sanciones	2.244.426,46	133.148,26	2.152,00-	369.075,52	504.375,78	483.935,09	1.256.115,59
	Ejercicio 1988	787,32	0,00	0,00	0,00	0,00	0,00	787,32
	Ejercicio 1992	901,53	0,00	0,00	0,00	0,00	0,00	901,53
	Ejercicio 1993	1.202,03	0,00	0,00	0,00	0,00	0,00	1.202,03
	Ejercicio 1995	619,09	0,00	0,00	619,09	619,09	0,00	0,00
	Ejercicio 1997	3.305,57	0,00	0,00	0,00	0,00	0,00	3.305,57
	Ejercicio 1998	4.507,61	0,00	0,00	601,02	601,02	1.502,53	2.404,06
	Ejercicio 1999	601,02	0,00	0,00	0,00	0,00	0,00	601,02
	Ejercicio 2000	1.351,20	0,00	0,00	300,51	300,51	87,92	962,77
	Ejercicio 2001	4.012,03	0,00	0,00	2.509,50	2.509,50	0,00	1.502,53
	Ejercicio 2003	22.185,74	0,00	0,00	19.900,81	19.900,81	152,06	2.132,87
	Ejercicio 2004	16.441,90	0,00	0,00	9.420,00	9.420,00	0,00	7.021,90
	Ejercicio 2005	79.038,49	0,00	0,00	40.028,76	40.028,76	0,00	39.009,73
	Ejercicio 2006	92.237,29	0,00	0,00	33.383,94	33.383,94	1.268,14	57.585,21
	Ejercicio 2007	180.422,70	0,00	0,00	61.601,30	61.601,30	9.172,57	109.648,83
	Ejercicio 2008	482.744,28	0,00	0,00	79.387,72	79.387,72	91.578,68	311.777,88
	Ejercicio 2009	1.354.068,66	133.148,26	2.152,00-	121.322,87	256.623,13	380.173,19	717.272,34
39009	Otros	375,15	0,00	0,00	375,15	375,15	0,00	0,00

DERECHOS A COBRAR DE PRESUPUESTOS CERRADOS

Sección 17 ORDENACIÓN DEL TERRITORIO Y VIVIENDA

Centro Gestor 1702CR00 DELEGACIÓN DE CIUDAD REAL

CÓDIGO	Capítulo/Subconcepto/Ejercicio	PTE. DE COBRO A 1 DE ENERO	DERECHOS ANULADOS	RECTIFICACIONES	INSOLVENCIAS Y OTRAS CAUSAS	TOTAL MODIFICACIONES	INGRESOS REALIZADOS	PTE.DE COBRO A 31 DE DICIEMBRE
	Ejercicio 2007	375,15	0,00	0,00	375,15	375,15	0,00	0,00
	Total Operaciones Corrientes	2.246.257,37	133.148,26	2.152,00-	369.450,67	504.750,93	485.390,85	1.256.115,59
	Total operaciones no financieras	2.246.257,37	133.148,26	2.152,00-	369.450,67	504.750,93	485.390,85	1.256.115,59
	Total Centro Gestor	2.246.257,37	133.148,26	2.152,00-	369.450,67	504.750,93	485.390,85	1.256.115,59

DERECHOS A COBRAR DE PRESUPUESTOS CERRADOS

Sección 17 ORDENACIÓN DEL TERRITORIO Y VIVIENDA

Centro Gestor 1702CU00 DELEGACIÓN DE CUENCA

CÓDIGO	Capítulo/Subconcepto/Ejercicio	PTE. DE COBRO A 1 DE ENERO	DERECHOS ANULADOS	RECTIFICACIONES	INSOLVENCIAS Y OTRAS CAUSAS	TOTAL MODIFICACIONES	INGRESOS REALIZADOS	PTE.DE COBRO A 31 DE DICIEMBRE
3	TASAS, PRECIOS PÚBLICOS Y OTROS INGRESOS	2.839.505,60	11.205,00	31.400,00-	451.055,70	493.660,70	947.214,94	1.398.629,96
38100	De presupuesto corriente	12.374,12	0,00	0,00	0,00	0,00	1.932,63	10.441,49
	Ejercicio 2009	12.374,12	0,00	0,00	0,00	0,00	1.932,63	10.441,49
39002	Multas y sanciones	2.827.131,48	11.205,00	31.400,00-	451.055,70	493.660,70	945.282,31	1.388.188,47
	Ejercicio 1991	210,35	0,00	0,00	0,00	0,00	0,00	210,35
	Ejercicio 1993	768,08	0,00	0,00	0,00	0,00	0,00	768,08
	Ejercicio 1994	1.202,02	0,00	0,00	0,00	0,00	0,00	1.202,02
	Ejercicio 1995	1.502,53	0,00	0,00	1.502,53	1.502,53	0,00	0,00
	Ejercicio 1996	1.502,53	0,00	0,00	0,00	0,00	0,00	1.502,53
	Ejercicio 1997	1.688,35	0,00	0,00	0,00	0,00	0,00	1.688,35
	Ejercicio 1999	601,02	0,00	0,00	0,00	0,00	0,00	601,02
	Ejercicio 2000	5.589,42	0,00	0,00	1.502,53	1.502,53	0,00	4.086,89
	Ejercicio 2001	4.386,42	0,00	0,00	1.501,56	1.501,56	0,00	2.884,86
	Ejercicio 2002	3.084,93	0,00	0,00	1.502,53	1.502,53	0,00	1.582,40
	Ejercicio 2003	1.520,53	0,00	0,00	130,63	130,63	9,90	1.380,00
	Ejercicio 2004	2.682,48	0,00	0,00	1.505,53	1.505,53	876,95	300,00
	Ejercicio 2005	34.964,66	0,00	0,00	14.422,95	14.422,95	199,51	20.342,20
	Ejercicio 2006	53.763,93	0,00	0,00	20.769,64	20.769,64	397,49	32.596,80
	Ejercicio 2007	81.899,81	0,00	0,00	35.793,00	35.793,00	4.745,59	41.361,22
	Ejercicio 2008	634.123,39	2.001,00	3.502,00-	115.641,79	121.144,79	95.696,04	417.282,56
	Ejercicio 2009	1.997.641,03	9.204,00	27.898,00-	256.783,01	293.885,01	843.356,83	860.399,19

DERECHOS A COBRAR DE PRESUPUESTOS CERRADOS

Sección	17	ORDENACIÓN DEL TERRITORIO Y VIVIENDA
Centro Gestor	1702CU00	DELEGACIÓN DE CUENCA

CÓDIGO	Capítulo/Subconcepto/Ejercicio	PTE. DE COBRO A 1 DE ENERO	DERECHOS ANULADOS	RECTIFICACIONES	INSOLVENCIAS Y OTRAS CAUSAS	TOTAL MODIFICACIONES	INGRESOS REALIZADOS	PTE.DE COBRO A 31 DE DICIEMBRE
	Total Operaciones Corrientes	2.839.505,60	11.205,00	31.400,00-	451.055,70	493.660,70	947.214,94	1.398.629,96
	Total operaciones no financieras	2.839.505,60	11.205,00	31.400,00-	451.055,70	493.660,70	947.214,94	1.398.629,96
	Total Centro Gestor	2.839.505,60	11.205,00	31.400,00-	451.055,70	493.660,70	947.214,94	1.398.629,96

DERECHOS A COBRAR DE PRESUPUESTOS CERRADOS

Sección 17 ORDENACIÓN DEL TERRITORIO Y VIVIENDA

Centro Gestor 1702GU00 DELEGACIÓN DE GUADALAJARA

CÓDIGO	Capítulo/Subconcepto/Ejercicio	PTE. DE COBRO A 1 DE ENERO	DERECHOS ANULADOS	RECTIFICACIONES	INSOLVENCIAS Y OTRAS CAUSAS	TOTAL MODIFICACIONES	INGRESOS REALIZADOS	PTE.DE COBRO A 31 DE DICIEMBRE
3	TASAS, PRECIOS PÚBLICOS Y OTROS INGRESOS	998.482,67	6.581,60	7.903,00-	119.240,05	133.724,65	322.242,57	542.515,45
32900	Otras tasas	166,74	0,00	0,00	83,37	83,37	83,37	0,00
	Ejercicio 2008	83,37	0,00	0,00	83,37	83,37	0,00	0,00
	Ejercicio 2009	83,37	0,00	0,00	0,00	0,00	83,37	0,00
39002	Multas y sanciones	998.315,93	6.581,60	7.903,00-	119.156,68	133.641,28	322.159,20	542.515,45
	Ejercicio 1993	4.005,14	0,00	0,00	0,00	0,00	0,00	4.005,14
	Ejercicio 1999	540,92	0,00	0,00	0,00	0,00	0,00	540,92
	Ejercicio 2000	1.893,19	0,00	0,00	90,15	90,15	0,00	1.803,04
	Ejercicio 2001	60,10	0,00	0,00	0,00	0,00	0,00	60,10
	Ejercicio 2003	1.657,79	0,00	0,00	0,00	0,00	0,00	1.657,79
	Ejercicio 2004	4.680,38	0,00	0,00	450,00	450,00	0,00	4.230,38
	Ejercicio 2005	11.406,13	0,00	0,00	7.199,99	7.199,99	0,00	4.206,14
	Ejercicio 2006	7.318,39	0,00	0,00	2.970,00	2.970,00	0,00	4.348,39
	Ejercicio 2007	81.491,90	0,00	0,00	30.126,78	30.126,78	640,82	50.724,30
	Ejercicio 2008	245.394,15	1.980,60	0,00	41.977,23	43.957,83	69.423,25	132.013,07
	Ejercicio 2009	639.867,84	4.601,00	7.903,00-	36.342,53	48.846,53	252.095,13	338.926,18
	Total Operaciones Corrientes	998.482,67	6.581,60	7.903,00-	119.240,05	133.724,65	322.242,57	542.515,45
	Total operaciones no financieras	998.482,67	6.581,60	7.903,00-	119.240,05	133.724,65	322.242,57	542.515,45
	Total Centro Gestor	998.482,67	6.581,60	7.903,00-	119.240,05	133.724,65	322.242,57	542.515,45

DERECHOS A COBRAR DE PRESUPUESTOS CERRADOS

Sección 17 ORDENACIÓN DEL TERRITORIO Y VIVIENDA

Centro Gestor 1702TO00 DELEGACIÓN DE TOLEDO

CÓDIGO	Capítulo/Subconcepto/Ejercicio	PTE. DE COBRO A 1 DE ENERO	DERECHOS ANULADOS	RECTIFICACIONES	INSOLVENCIAS Y OTRAS CAUSAS	TOTAL MODIFICACIONES	INGRESOS REALIZADOS	PTE.DE COBRO A 31 DE DICIEMBRE
3	TASAS, PRECIOS PÚBLICOS Y OTROS INGRESOS	2.260.396,13	8.415,00	13.404,00-	483.398,78	505.217,78	701.674,42	1.053.503,93
32200	Tasas por dirección e inspección de obras	4.772,16	0,00	0,00	0,00	0,00	0,00	4.772,16
	Ejercicio 1994	4.772,16	0,00	0,00	0,00	0,00	0,00	4.772,16
32500	Tasas en materia de obras públicas y transporte	9.003,76	0,00	0,00	0,00	0,00	0,00	9.003,76
	Ejercicio 1994	9.003,76	0,00	0,00	0,00	0,00	0,00	9.003,76
39002	Multas y sanciones	2.246.620,21	8.415,00	13.404,00-	483.398,78	505.217,78	701.674,42	1.039.728,01
	Ejercicio 1993	6.923,52	0,00	0,00	4.081,64	4.081,64	0,00	2.841,88
	Ejercicio 1994	21.755,31	0,00	0,00	0,00	0,00	0,00	21.755,31
	Ejercicio 1995	4.506,60	0,00	0,00	0,00	0,00	0,00	4.506,60
	Ejercicio 1996	969,65	0,00	0,00	0,00	0,00	969,65	0,00
	Ejercicio 1997	10.644,04	0,00	0,00	691,17	691,17	1.564,42	8.388,45
	Ejercicio 1998	4.597,74	0,00	0,00	0,00	0,00	3.005,06	1.592,68
	Ejercicio 1999	3.005,06	0,00	0,00	0,00	0,00	0,00	3.005,06
	Ejercicio 2001	8.059,53	0,00	0,00	0,00	0,00	1.502,53	6.557,00
	Ejercicio 2003	39.394,53	0,00	0,00	24.151,32	24.151,32	838,99	14.404,22
	Ejercicio 2004	22.764,09	0,00	0,00	9.749,05	9.749,05	509,63	12.505,41
	Ejercicio 2005	57.408,68	0,00	0,00	21.720,15	21.720,15	1.507,18	34.181,35
	Ejercicio 2006	70.049,27	0,00	0,00	32.470,19	32.470,19	4.438,84	33.140,24
	Ejercicio 2007	197.651,04	0,00	0,00	68.105,62	68.105,62	6.703,52	122.841,90
	Ejercicio 2008	332.455,58	0,00	0,00	86.710,24	86.710,24	59.957,95	185.787,39
	Ejercicio 2009	1.466.435,57	8.415,00	13.404,00-	235.719,40	257.538,40	620.676,65	588.220,52

DERECHOS A COBRAR DE PRESUPUESTOS CERRADOS

Sección	17	ORDENACIÓN DEL TERRITORIO Y VIVIENDA
Centro Gestor	1702TO00	DELEGACIÓN DE TOLEDO

CÓDIGO	Capítulo/Subconcepto/Ejercicio	PTE. DE COBRO A 1 DE ENERO	DERECHOS ANULADOS	RECTIFICACIONES	INSOLVENCIAS Y OTRAS CAUSAS	TOTAL MODIFICACIONES	INGRESOS REALIZADOS	PTE.DE COBRO A 31 DE DICIEMBRE
	Total Operaciones Corrientes	2.260.396,13	8.415,00	13.404,00-	483.398,78	505.217,78	701.674,42	1.053.503,93
	Total operaciones no financieras	2.260.396,13	8.415,00	13.404,00-	483.398,78	505.217,78	701.674,42	1.053.503,93
	Total Centro Gestor	2.260.396,13	8.415,00	13.404,00-	483.398,78	505.217,78	701.674,42	1.053.503,93
	Total Sección	36.439.366,14	774.526,53	1.059.328,49-	1.509.957,33	3.343.812,35	15.373.966,19	17.721.587,60

DERECHOS A COBRAR DE PRESUPUESTOS CERRADOS

Sección 18 EDUCACIÓN Y CIENCIA

Centro Gestor 18020000 SECRETARÍA GENERAL

CÓDIGO	Capítulo/Subconcepto/Ejercicio	PTE. DE COBRO A 1 DE ENERO	DERECHOS ANULADOS	RECTIFICACIONES	INSOLVENCIAS Y OTRAS CAUSAS	TOTAL MODIFICACIONES	INGRESOS REALIZADOS	PTE.DE COBRO A 31 DE DICIEMBRE
3	TASAS, PRECIOS PÚBLICOS Y OTROS INGRESOS	84.795,37	11.460,17	1.903,06-	4.551,46	17.914,69	6.029,51	60.851,17
38000	De ejercicios cerrados	84.795,37	11.460,17	1.903,06-	4.551,46	17.914,69	6.029,51	60.851,17
	Ejercicio 2009	84.795,37	11.460,17	1.903,06-	4.551,46	17.914,69	6.029,51	60.851,17
4	TRANSFERENCIAS CORRIENTES	12.050.713,43	0,00	0,00	0,00	0,00	12.050.713,43	0,00
43200	De diversos Ministerios	12.050.713,43	0,00	0,00	0,00	0,00	12.050.713,43	0,00
	Ejercicio 2009	12.050.713,43	0,00	0,00	0,00	0,00	12.050.713,43	0,00
	Total Operaciones Corrientes	12.135.508,80	11.460,17	1.903,06-	4.551,46	17.914,69	12.056.742,94	60.851,17
6	ENAJENACIÓN DE INVERSIONES REALES	322.601,48	0,00	172.579,90-	0,00	172.579,90	150.021,58	0,00
68000	De transferencias de capital	322.601,48	0,00	172.579,90-	0,00	172.579,90	150.021,58	0,00
	Ejercicio 2009	322.601,48	0,00	172.579,90-	0,00	172.579,90	150.021,58	0,00
7	TRANSFERENCIAS DE CAPITAL	11.299.214,66	0,00	0,00	0,00	0,00	11.020.601,40	278.613,26
73200	De diversos Ministerios	11.020.601,40	0,00	0,00	0,00	0,00	11.020.601,40	0,00
	Ejercicio 2009	11.020.601,40	0,00	0,00	0,00	0,00	11.020.601,40	0,00
76100	De diputaciones	278.613,26	0,00	0,00	0,00	0,00	0,00	278.613,26
	Ejercicio 1998	278.613,26	0,00	0,00	0,00	0,00	0,00	278.613,26
	Total Operaciones de Capital	11.621.816,14	0,00	172.579,90-	0,00	172.579,90	11.170.622,98	278.613,26
	Total operaciones no financieras	23.757.324,94	11.460,17	174.482,96-	4.551,46	190.494,59	23.227.365,92	339.464,43
	Total Centro Gestor	23.757.324,94	11.460,17	174.482,96-	4.551,46	190.494,59	23.227.365,92	339.464,43

DERECHOS A COBRAR DE PRESUPUESTOS CERRADOS

Sección 18 EDUCACIÓN Y CIENCIA

Centro Gestor 1802GU00 DELEGACIÓN DE GUADALAJARA

CÓDIGO	Capítulo/Subconcepto/Ejercicio	PTE. DE COBRO A 1 DE ENERO	DERECHOS ANULADOS	RECTIFICACIONES	INSOLVENCIAS Y OTRAS CAUSAS	TOTAL MODIFICACIONES	INGRESOS REALIZADOS	PTE.DE COBRO A 31 DE DICIEMBRE
3	TASAS, PRECIOS PÚBLICOS Y OTROS INGRESOS	1.824,88	0,00	0,00	0,00	0,00	875,55	949,33
31900	Otros ingresos por prestación de servicios	1.824,88	0,00	0,00	0,00	0,00	875,55	949,33
	Ejercicio 2006	1.824,88	0,00	0,00	0,00	0,00	875,55	949,33
	Total Operaciones Corrientes	1.824,88	0,00	0,00	0,00	0,00	875,55	949,33
	Total operaciones no financieras	1.824,88	0,00	0,00	0,00	0,00	875,55	949,33
	Total Centro Gestor	1.824,88	0,00	0,00	0,00	0,00	875,55	949,33

DERECHOS A COBRAR DE PRESUPUESTOS CERRADOS

Sección 18 EDUCACIÓN Y CIENCIA

Centro Gestor 1802TO00 DELEGACIÓN DE TOLEDO

CÓDIGO	Capítulo/Subconcepto/Ejercicio	PTE. DE COBRO A 1 DE ENERO	DERECHOS ANULADOS	RECTIFICACIONES	INSOLVENCIAS Y OTRAS CAUSAS	TOTAL MODIFICACIONES	INGRESOS REALIZADOS	PTE.DE COBRO A 31 DE DICIEMBRE
3	TASAS, PRECIOS PÚBLICOS Y OTROS INGRESOS	2.752,75	0,00	0,00	0,00	0,00	0,00	2.752,75
39002	Multas y sanciones	2.752,75	0,00	0,00	0,00	0,00	0,00	2.752,75
	Ejercicio 1996	2.752,75	0,00	0,00	0,00	0,00	0,00	2.752,75
	Total Operaciones Corrientes	2.752,75	0,00	0,00	0,00	0,00	0,00	2.752,75
	Total operaciones no financieras	2.752,75	0,00	0,00	0,00	0,00	0,00	2.752,75
	Total Centro Gestor	2.752,75	0,00	0,00	0,00	0,00	0,00	2.752,75
	Total Sección	23.761.902,57	11.460,17	174.482,96-	4.551,46	190.494,59	23.228.241,47	343.166,51

DERECHOS A COBRAR DE PRESUPUESTOS CERRADOS

Sección 19 TRABAJO Y EMPLEO

Centro Gestor 19020000 SECRETARÍA GENERAL TÉCNICA

CÓDIGO	Capítulo/Subconcepto/Ejercicio	PTE. DE COBRO A 1 DE ENERO	DERECHOS ANULADOS	RECTIFICACIONES	INSOLVENCIAS Y OTRAS CAUSAS	TOTAL MODIFICACIONES	INGRESOS REALIZADOS	PTE.DE COBRO A 31 DE DICIEMBRE
4	TRANSFERENCIAS CORRIENTES	5.000.000,00	0,00	0,00	0,00	0,00	5.000.000,00	0,00
43400	De organismos autónomos estatales	5.000.000,00	0,00	0,00	0,00	0,00	5.000.000,00	0,00
	Ejercicio 2009	5.000.000,00	0,00	0,00	0,00	0,00	5.000.000,00	0,00
	Total Operaciones Corrientes	5.000.000,00	0,00	0,00	0,00	0,00	5.000.000,00	0,00
	Total operaciones no financieras	5.000.000,00	0,00	0,00	0,00	0,00	5.000.000,00	0,00
	Total Centro Gestor	5.000.000,00	0,00	0,00	0,00	0,00	5.000.000,00	0,00

DERECHOS A COBRAR DE PRESUPUESTOS CERRADOS

Sección 19 TRABAJO Y EMPLEO

Centro Gestor 1902AB00 DELEGACIÓN ALBACETE

CÓDIGO	Capítulo/Subconcepto/Ejercicio	PTE. DE COBRO A 1 DE ENERO	DERECHOS ANULADOS	RECTIFICACIONES	INSOLVENCIAS Y OTRAS CAUSAS	TOTAL MODIFICACIONES	INGRESOS REALIZADOS	PTE.DE COBRO A 31 DE DICIEMBRE
3	TASAS, PRECIOS PÚBLICOS Y OTROS INGRESOS	524.550,77	0,00	6.000,00-	38.969,43	44.969,43	99.068,22	380.513,12
39002	Multas y sanciones	72.903,27	0,00	0,00	1.400,00	1.400,00	13.855,59	57.647,68
	Ejercicio 2007	9.900,00	0,00	0,00	900,00	900,00	0,00	9.000,00
	Ejercicio 2008	7.274,40	0,00	0,00	500,00	500,00	5.845,40	929,00
	Ejercicio 2009	55.728,87	0,00	0,00	0,00	0,00	8.010,19	47.718,68
39003	Multas en materia de salud y prevención de riesgos laborales	451.647,50	0,00	6.000,00-	37.569,43	43.569,43	85.212,63	322.865,44
	Ejercicio 2004	16.020,00	0,00	0,00	0,00	0,00	0,00	16.020,00
	Ejercicio 2005	1.503,00	0,00	0,00	1.503,00	1.503,00	0,00	0,00
	Ejercicio 2006	104.246,88	0,00	0,00	0,00	0,00	33.175,68	71.071,20
	Ejercicio 2007	53.500,21	0,00	0,00	18.109,00	18.109,00	1.502,54	33.888,67
	Ejercicio 2008	126.331,88	0,00	6.000,00-	5.895,06	11.895,06	23.696,30	90.740,52
	Ejercicio 2009	150.045,53	0,00	0,00	12.062,37	12.062,37	26.838,11	111.145,05
	Total Operaciones Corrientes	524.550,77	0,00	6.000,00-	38.969,43	44.969,43	99.068,22	380.513,12
	Total operaciones no financieras	524.550,77	0,00	6.000,00-	38.969,43	44.969,43	99.068,22	380.513,12
	Total Centro Gestor	524.550,77	0,00	6.000,00-	38.969,43	44.969,43	99.068,22	380.513,12

DERECHOS A COBRAR DE PRESUPUESTOS CERRADOS

Sección 19 TRABAJO Y EMPLEO

Centro Gestor 1902CR00 DELEGACIÓN CIUDAD REAL

CÓDIGO	Capítulo/Subconcepto/Ejercicio	PTE. DE COBRO A 1 DE ENERO	DERECHOS ANULADOS	RECTIFICACIONES	INSOLVENCIAS Y OTRAS CAUSAS	TOTAL MODIFICACIONES	INGRESOS REALIZADOS	PTE.DE COBRO A 31 DE DICIEMBRE
3	TASAS, PRECIOS PÚBLICOS Y OTROS INGRESOS	562.382,60	0,00	1.503,00-	211.387,01	212.890,01	126.275,10	223.217,49
39001	Intereses de demora	75,40	0,00	0,00	0,00	0,00	0,00	75,40
	Ejercicio 2009	75,40	0,00	0,00	0,00	0,00	0,00	75,40
39002	Multas y sanciones	90.781,10	0,00	0,00	39.728,48	39.728,48	9.429,00	41.623,62
	Ejercicio 2004	3.367,83	0,00	0,00	3.367,83	3.367,83	0,00	0,00
	Ejercicio 2005	12.020,25	0,00	0,00	0,00	0,00	0,00	12.020,25
	Ejercicio 2008	5.409,17	0,00	0,00	4.808,13	4.808,13	0,00	601,04
	Ejercicio 2009	69.983,85	0,00	0,00	31.552,52	31.552,52	9.429,00	29.002,33
39003	Multas en materia de salud y prevención de riesgos laborales	471.526,10	0,00	1.503,00-	171.658,53	173.161,53	116.846,10	181.518,47
	Ejercicio 2005	3.005,08	0,00	0,00	1.502,54	1.502,54	0,00	1.502,54
	Ejercicio 2006	9.015,68	0,00	1.503,00-	5.709,63	7.212,63	0,00	1.803,05
	Ejercicio 2007	1.502,54	0,00	0,00	0,00	0,00	0,00	1.502,54
	Ejercicio 2008	34.549,16	0,00	0,00	6.010,13	6.010,13	12.598,57	15.940,46
	Ejercicio 2009	423.453,64	0,00	0,00	158.436,23	158.436,23	104.247,53	160.769,88
	Total Operaciones Corrientes	562.382,60	0,00	1.503,00-	211.387,01	212.890,01	126.275,10	223.217,49
	Total operaciones no financieras	562.382,60	0,00	1.503,00-	211.387,01	212.890,01	126.275,10	223.217,49
	Total Centro Gestor	562.382,60	0,00	1.503,00-	211.387,01	212.890,01	126.275,10	223.217,49

DERECHOS A COBRAR DE PRESUPUESTOS CERRADOS

Sección 19 TRABAJO Y EMPLEO

Centro Gestor 1902CU00 DELEGACIÓN CUENCA

CÓDIGO	Capítulo/Subconcepto/Ejercicio	PTE. DE COBRO A 1 DE ENERO	DERECHOS ANULADOS	RECTIFICACIONES	INSOLVENCIAS Y OTRAS CAUSAS	TOTAL MODIFICACIONES	INGRESOS REALIZADOS	PTE.DE COBRO A 31 DE DICIEMBRE
3	TASAS, PRECIOS PÚBLICOS Y OTROS INGRESOS	319.217,52	40,00	0,00	233.827,55	233.867,55	5.206,97	80.143,00
39003	Multas en materia de salud y prevención de riesgos laborales	319.217,52	40,00	0,00	233.827,55	233.867,55	5.206,97	80.143,00
	Ejercicio 2007	1.705,90	0,00	0,00	301,00	301,00	0,00	1.404,90
	Ejercicio 2008	13.578,09	0,00	0,00	0,00	0,00	0,00	13.578,09
	Ejercicio 2009	303.933,53	40,00	0,00	233.526,55	233.566,55	5.206,97	65.160,01
	Total Operaciones Corrientes	319.217,52	40,00	0,00	233.827,55	233.867,55	5.206,97	80.143,00
	Total operaciones no financieras	319.217,52	40,00	0,00	233.827,55	233.867,55	5.206,97	80.143,00
	Total Centro Gestor	319.217,52	40,00	0,00	233.827,55	233.867,55	5.206,97	80.143,00

DERECHOS A COBRAR DE PRESUPUESTOS CERRADOS

Sección 19 TRABAJO Y EMPLEO

Centro Gestor 1902GU00 DELEGACIÓN GUADALAJARA

CÓDIGO	Capítulo/Subconcepto/Ejercicio	PTE. DE COBRO A 1 DE ENERO	DERECHOS ANULADOS	RECTIFICACIONES	INSOLVENCIAS Y OTRAS CAUSAS	TOTAL MODIFICACIONES	INGRESOS REALIZADOS	PTE.DE COBRO A 31 DE DICIEMBRE
3	TASAS, PRECIOS PÚBLICOS Y OTROS INGRESOS	1.065.545,80	0,00	0,00	94.014,89	94.014,89	228.766,27	742.764,64
39002	Multas y sanciones	179.930,20	0,00	0,00	3.125,00	3.125,00	10.393,60	166.411,60
	Ejercicio 2007	1.201,01	0,00	0,00	0,00	0,00	0,00	1.201,01
	Ejercicio 2008	36.840,67	0,00	0,00	0,00	0,00	0,00	36.840,67
	Ejercicio 2009	141.888,52	0,00	0,00	3.125,00	3.125,00	10.393,60	128.369,92
39003	Multas en materia de salud y prevención de riesgos laborales	885.615,60	0,00	0,00	90.889,89	90.889,89	218.372,67	576.353,04
	Ejercicio 2005	87,43	0,00	0,00	0,00	0,00	0,00	87,43
	Ejercicio 2006	3.005,08	0,00	0,00	3.005,08	3.005,08	0,00	0,00
	Ejercicio 2007	209.322,29	0,00	0,00	4.507,62	4.507,62	0,00	204.814,67
	Ejercicio 2008	209.964,64	0,00	0,00	22.845,19	22.845,19	70.321,34	116.798,11
	Ejercicio 2009	463.236,16	0,00	0,00	60.532,00	60.532,00	148.051,33	254.652,83
	Total Operaciones Corrientes	1.065.545,80	0,00	0,00	94.014,89	94.014,89	228.766,27	742.764,64
	Total operaciones no financieras	1.065.545,80	0,00	0,00	94.014,89	94.014,89	228.766,27	742.764,64
	Total Centro Gestor	1.065.545,80	0,00	0,00	94.014,89	94.014,89	228.766,27	742.764,64

DERECHOS A COBRAR DE PRESUPUESTOS CERRADOS

Sección 19 TRABAJO Y EMPLEO

Centro Gestor 1902TO00 DELEGACIÓN TOLEDO

CÓDIGO	Capítulo/Subconcepto/Ejercicio	PTE. DE COBRO A 1 DE ENERO	DERECHOS ANULADOS	RECTIFICACIONES	INSOLVENCIAS Y OTRAS CAUSAS	TOTAL MODIFICACIONES	INGRESOS REALIZADOS	PTE.DE COBRO A 31 DE DICIEMBRE
3	TASAS, PRECIOS PÚBLICOS Y OTROS INGRESOS	950.187,00	20.491,00	834,00-	138.008,72	159.333,72	190.051,64	600.801,64
39002	Multas y sanciones	82.459,77	0,00	834,00-	10.385,28	11.219,28	7.853,86	63.386,63
	Ejercicio 2006	3.000,00	0,00	0,00	0,00	0,00	0,00	3.000,00
	Ejercicio 2008	11.111,16	0,00	0,00	5.005,07	5.005,07	1.000,00	5.106,09
	Ejercicio 2009	68.348,61	0,00	834,00-	5.380,21	6.214,21	6.853,86	55.280,54
39003	Multas en materia de salud y prevención de riesgos laborales	867.727,23	20.491,00	0,00	127.623,44	148.114,44	182.197,78	537.415,01
	Ejercicio 2004	1.541,30	0,00	0,00	1.541,30	1.541,30	0,00	0,00
	Ejercicio 2005	10.916,81	0,00	0,00	2.453,69	2.453,69	1.865,38	6.597,74
	Ejercicio 2006	13.123,96	0,00	0,00	2.910,76	2.910,76	0,00	10.213,20
	Ejercicio 2008	148.518,17	0,00	0,00	15.288,40	15.288,40	40.294,92	92.934,85
	Ejercicio 2009	693.626,99	20.491,00	0,00	105.429,29	125.920,29	140.037,48	427.669,22
	Total Operaciones Corrientes	950.187,00	20.491,00	834,00-	138.008,72	159.333,72	190.051,64	600.801,64
	Total operaciones no financieras	950.187,00	20.491,00	834,00-	138.008,72	159.333,72	190.051,64	600.801,64
	Total Centro Gestor	950.187,00	20.491,00	834,00-	138.008,72	159.333,72	190.051,64	600.801,64
	Total Sección	8.421.883,69	20.531,00	8.337,00-	716.207,60	745.075,60	5.649.368,20	2.027.439,89

DERECHOS A COBRAR DE PRESUPUESTOS CERRADOS

Sección 20 INDUSTRIA, ENERGIA Y MEDIO AMBIENTE

Centro Gestor 20020000 SECRETARÍA GENERAL TÉCNICA

CÓDIGO	Capítulo/Subconcepto/Ejercicio	PTE. DE COBRO A 1 DE ENERO	DERECHOS ANULADOS	RECTIFICACIONES	INSOLVENCIAS Y OTRAS CAUSAS	TOTAL MODIFICACIONES	INGRESOS REALIZADOS	PTE.DE COBRO A 31 DE DICIEMBRE
3	TASAS, PRECIOS PÚBLICOS Y OTROS INGRESOS	826.722,30	0,00	0,00	28.475,03	28.475,03	94.624,79	703.622,48
38000	De ejercicios cerrados	181.560,91	0,00	0,00	0,00	0,00	3.256,46	178.304,45
	Ejercicio 2000	765,86	0,00	0,00	0,00	0,00	0,00	765,86
	Ejercicio 2001	21.478,86	0,00	0,00	0,00	0,00	0,00	21.478,86
	Ejercicio 2002	152.689,61	0,00	0,00	0,00	0,00	0,00	152.689,61
	Ejercicio 2003	3.370,12	0,00	0,00	0,00	0,00	0,00	3.370,12
	Ejercicio 2008	3.256,46	0,00	0,00	0,00	0,00	3.256,46	0,00
38100	De presupuesto corriente	37.798,63	0,00	0,00	0,00	0,00	0,00	37.798,63
	Ejercicio 2001	37.798,63	0,00	0,00	0,00	0,00	0,00	37.798,63
39002	Multas y sanciones	607.362,76	0,00	0,00	28.475,03	28.475,03	91.368,33	487.519,40
	Ejercicio 2003	181.714,02	0,00	0,00	1.410,39	1.410,39	12.000,00	168.303,63
	Ejercicio 2005	1.100,00	0,00	0,00	0,00	0,00	0,00	1.100,00
	Ejercicio 2006	9.215,00	0,00	0,00	200,00	200,00	0,00	9.015,00
	Ejercicio 2007	9.047,13	0,00	0,00	2.500,00	2.500,00	0,00	6.547,13
	Ejercicio 2008	23.323,21	0,00	0,00	0,00	0,00	7.548,69	15.774,52
	Ejercicio 2009	382.963,40	0,00	0,00	24.364,64	24.364,64	71.819,64	286.779,12
	Total Operaciones Corrientes	826.722,30	0,00	0,00	28.475,03	28.475,03	94.624,79	703.622,48
6	ENAJENACIÓN DE INVERSIONES REALES	25.310,53	0,00	0,00	0,00	0,00	0,00	25.310,53
68000	De transferencias de capital	18.956,66	0,00	0,00	0,00	0,00	0,00	18.956,66
	Ejercicio 1998	3.606,07	0,00	0,00	0,00	0,00	0,00	3.606,07
	Ejercicio 1999	2.194,69	0,00	0,00	0,00	0,00	0,00	2.194,69

DERECHOS A COBRAR DE PRESUPUESTOS CERRADOS

Sección 20 INDUSTRIA, ENERGIA Y MEDIO AMBIENTE

Centro Gestor 20020000 SECRETARÍA GENERAL TÉCNICA

CÓDIGO	Capítulo/Subconcepto/Ejercicio	PTE. DE COBRO A 1 DE ENERO	DERECHOS ANULADOS	RECTIFICACIONES	INSOLVENCIAS Y OTRAS CAUSAS	TOTAL MODIFICACIONES	INGRESOS REALIZADOS	PTE.DE COBRO A 31 DE DICIEMBRE
	Ejercicio 2005	13.155,90	0,00	0,00	0,00	0,00	0,00	13.155,90
68100	De transferencias de capital	6.353,87	0,00	0,00	0,00	0,00	0,00	6.353,87
	Ejercicio 1999	6.353,87	0,00	0,00	0,00	0,00	0,00	6.353,87
7	TRANSFERENCIAS DE CAPITAL	5.433.663,93	0,00	1.492.885,80-	0,00	1.492.885,80	808.263,93	3.132.514,20
73200	De diversos Ministerios	808.263,93	0,00	0,00	0,00	0,00	808.263,93	0,00
	Ejercicio 2009	808.263,93	0,00	0,00	0,00	0,00	808.263,93	0,00
73600	De otros entes públicos estatales	4.625.400,00	0,00	1.492.885,80-	0,00	1.492.885,80	0,00	3.132.514,20
	Ejercicio 2008	1.492.885,80	0,00	1.492.885,80-	0,00	1.492.885,80	0,00	0,00
	Ejercicio 2009	3.132.514,20	0,00	0,00	0,00	0,00	0,00	3.132.514,20
	Total Operaciones de Capital	5.458.974,46	0,00	1.492.885,80-	0,00	1.492.885,80	808.263,93	3.157.824,73
	Total operaciones no financieras	6.285.696,76	0,00	1.492.885,80-	28.475,03	1.521.360,83	902.888,72	3.861.447,21
	Total Centro Gestor	6.285.696,76	0,00	1.492.885,80-	28.475,03	1.521.360,83	902.888,72	3.861.447,21

DERECHOS A COBRAR DE PRESUPUESTOS CERRADOS

Sección 20 INDUSTRIA, ENERGIA Y MEDIO AMBIENTE

Centro Gestor 2002AB00 DELEGACIÓN DE ALBACETE

CÓDIGO	Capítulo/Subconcepto/Ejercicio	PTE. DE COBRO A 1 DE ENERO	DERECHOS ANULADOS	RECTIFICACIONES	INSOLVENCIAS Y OTRAS CAUSAS	TOTAL MODIFICACIONES	INGRESOS REALIZADOS	PTE.DE COBRO A 31 DE DICIEMBRE
3	TASAS, PRECIOS PÚBLICOS Y OTROS INGRESOS	87.845,76	0,00	0,00	9.708,57	9.708,57	27.873,73	50.263,46
39002	Multas y sanciones	82.766,94	0,00	0,00	7.181,59	7.181,59	27.873,73	47.711,62
	Ejercicio 2009	82.766,94	0,00	0,00	7.181,59	7.181,59	27.873,73	47.711,62
39003	Multas en materia de salud y prevención de riesgos laborales	5.078,82	0,00	0,00	2.526,98	2.526,98	0,00	2.551,84
	Ejercicio 2003	5.078,82	0,00	0,00	2.526,98	2.526,98	0,00	2.551,84
	Total Operaciones Corrientes	87.845,76	0,00	0,00	9.708,57	9.708,57	27.873,73	50.263,46
	Total operaciones no financieras	87.845,76	0,00	0,00	9.708,57	9.708,57	27.873,73	50.263,46
	Total Centro Gestor	87.845,76	0,00	0,00	9.708,57	9.708,57	27.873,73	50.263,46

DERECHOS A COBRAR DE PRESUPUESTOS CERRADOS

Sección 20 INDUSTRIA, ENERGIA Y MEDIO AMBIENTE

Centro Gestor 2002CR00 DELEGACIÓN DE CIUDAD REAL

CÓDIGO	Capítulo/Subconcepto/Ejercicio	PTE. DE COBRO A 1 DE ENERO	DERECHOS ANULADOS	RECTIFICACIONES	INSOLVENCIAS Y OTRAS CAUSAS	TOTAL MODIFICACIONES	INGRESOS REALIZADOS	PTE.DE COBRO A 31 DE DICIEMBRE
3	TASAS, PRECIOS PÚBLICOS Y OTROS INGRESOS	24.003,49	100,00	0,00	3.082,13	3.182,13	1.094,66	19.726,70
39002	Multas y sanciones	3.000,52	100,00	0,00	900,52	1.000,52	0,00	2.000,00
	Ejercicio 2003	600,52	0,00	0,00	600,52	600,52	0,00	0,00
	Ejercicio 2009	2.400,00	100,00	0,00	300,00	400,00	0,00	2.000,00
39003	Multas en materia de salud y prevención de riesgos laborales	21.002,97	0,00	0,00	2.181,61	2.181,61	1.094,66	17.726,70
	Ejercicio 1995	7.509,46	0,00	0,00	300,51	300,51	0,00	7.208,95
	Ejercicio 2000	1.502,54	0,00	0,00	0,00	0,00	0,00	1.502,54
	Ejercicio 2001	7.512,67	0,00	0,00	0,00	0,00	0,00	7.512,67
	Ejercicio 2002	1.177,60	0,00	0,00	1.177,60	1.177,60	0,00	0,00
	Ejercicio 2003	3.300,70	0,00	0,00	703,50	703,50	1.094,66	1.502,54
	Total Operaciones Corrientes	24.003,49	100,00	0,00	3.082,13	3.182,13	1.094,66	19.726,70
	Total operaciones no financieras	24.003,49	100,00	0,00	3.082,13	3.182,13	1.094,66	19.726,70
	Total Centro Gestor	24.003,49	100,00	0,00	3.082,13	3.182,13	1.094,66	19.726,70

DERECHOS A COBRAR DE PRESUPUESTOS CERRADOS

Sección 20 INDUSTRIA, ENERGIA Y MEDIO AMBIENTE

Centro Gestor 2002CU00 DELEGACIÓN DE CUENCA

CÓDIGO	Capítulo/Subconcepto/Ejercicio	PTE. DE COBRO A 1 DE ENERO	DERECHOS ANULADOS	RECTIFICACIONES	INSOLVENCIAS Y OTRAS CAUSAS	TOTAL MODIFICACIONES	INGRESOS REALIZADOS	PTE.DE COBRO A 31 DE DICIEMBRE
3	TASAS, PRECIOS PÚBLICOS Y OTROS INGRESOS	11.539,69	0,00	0,00	0,00	0,00	720,04	10.819,65
39002	Multas y sanciones	650,00	0,00	0,00	0,00	0,00	569,79	80,21
	Ejercicio 2009	650,00	0,00	0,00	0,00	0,00	569,79	80,21
39003	Multas en materia de salud y prevención de riesgos laborales	10.889,69	0,00	0,00	0,00	0,00	150,25	10.739,44
	Ejercicio 2000	5.109,80	0,00	0,00	0,00	0,00	0,00	5.109,80
	Ejercicio 2001	2.404,05	0,00	0,00	0,00	0,00	0,00	2.404,05
	Ejercicio 2003	150,25	0,00	0,00	0,00	0,00	150,25	0,00
	Ejercicio 2004	3.225,59	0,00	0,00	0,00	0,00	0,00	3.225,59
	Total Operaciones Corrientes	11.539,69	0,00	0,00	0,00	0,00	720,04	10.819,65
	Total operaciones no financieras	11.539,69	0,00	0,00	0,00	0,00	720,04	10.819,65
	Total Centro Gestor	11.539,69	0,00	0,00	0,00	0,00	720,04	10.819,65

DERECHOS A COBRAR DE PRESUPUESTOS CERRADOS

Sección 20 INDUSTRIA, ENERGIA Y MEDIO AMBIENTE

Centro Gestor 2002GU00 DELEGACIÓN DE GUADALAJARA

CÓDIGO	Capítulo/Subconcepto/Ejercicio	PTE. DE COBRO A 1 DE ENERO	DERECHOS ANULADOS	RECTIFICACIONES	INSOLVENCIAS Y OTRAS CAUSAS	TOTAL MODIFICACIONES	INGRESOS REALIZADOS	PTE.DE COBRO A 31 DE DICIEMBRE
3	TASAS, PRECIOS PÚBLICOS Y OTROS INGRESOS	111.282,15	0,00	0,00	8.659,07	8.659,07	31.322,01	71.301,07
39002	Multas y sanciones	93.878,63	0,00	0,00	5.653,99	5.653,99	31.322,01	56.902,63
	Ejercicio 1998	31.554,34	0,00	0,00	0,00	0,00	0,00	31.554,34
	Ejercicio 2003	3.006,00	0,00	0,00	0,00	0,00	377,63	2.628,37
	Ejercicio 2009	59.318,29	0,00	0,00	5.653,99	5.653,99	30.944,38	22.719,92
39003	Multas en materia de salud y prevención de riesgos laborales	17.403,52	0,00	0,00	3.005,08	3.005,08	0,00	14.398,44
	Ejercicio 2003	12.908,67	0,00	0,00	0,00	0,00	0,00	12.908,67
	Ejercicio 2004	4.494,85	0,00	0,00	3.005,08	3.005,08	0,00	1.489,77
	Total Operaciones Corrientes	111.282,15	0,00	0,00	8.659,07	8.659,07	31.322,01	71.301,07
	Total operaciones no financieras	111.282,15	0,00	0,00	8.659,07	8.659,07	31.322,01	71.301,07
	Total Centro Gestor	111.282,15	0,00	0,00	8.659,07	8.659,07	31.322,01	71.301,07

DERECHOS A COBRAR DE PRESUPUESTOS CERRADOS

Sección 20 INDUSTRIA, ENERGIA Y MEDIO AMBIENTE

Centro Gestor 2002TO00 DELEGACIÓN DE TOLEDO

CÓDIGO	Capítulo/Subconcepto/Ejercicio	PTE. DE COBRO A 1 DE ENERO	DERECHOS ANULADOS	RECTIFICACIONES	INSOLVENCIAS Y OTRAS CAUSAS	TOTAL MODIFICACIONES	INGRESOS REALIZADOS	PTE.DE COBRO A 31 DE DICIEMBRE
3	TASAS, PRECIOS PÚBLICOS Y OTROS INGRESOS	76.667,07	6.601,00	0,00	15.106,47	21.707,47	26.414,43	28.545,17
39002	Multas y sanciones	60.311,47	6.601,00	0,00	13.293,02	19.894,02	26.312,96	14.104,49
	Ejercicio 1994	741,05	0,00	0,00	0,00	0,00	0,00	741,05
	Ejercicio 2003	2.790,98	0,00	0,00	2.790,98	2.790,98	0,00	0,00
	Ejercicio 2009	56.779,44	6.601,00	0,00	10.502,04	17.103,04	26.312,96	13.363,44
39003	Multas en materia de salud y prevención de riesgos laborales	16.355,60	0,00	0,00	1.813,45	1.813,45	101,47	14.440,68
	Ejercicio 2000	70,51	0,00	0,00	70,51	70,51	0,00	0,00
	Ejercicio 2001	3.545,98	0,00	0,00	1.742,94	1.742,94	0,00	1.803,04
	Ejercicio 2003	12.739,11	0,00	0,00	0,00	0,00	101,47	12.637,64
	Total Operaciones Corrientes	76.667,07	6.601,00	0,00	15.106,47	21.707,47	26.414,43	28.545,17
	Total operaciones no financieras	76.667,07	6.601,00	0,00	15.106,47	21.707,47	26.414,43	28.545,17
	Total Centro Gestor	76.667,07	6.601,00	0,00	15.106,47	21.707,47	26.414,43	28.545,17
	Total Sección	6.597.034,92	6.701,00	1.492.885,80-	65.031,27	1.564.618,07	990.313,59	4.042.103,26

DERECHOS A COBRAR DE PRESUPUESTOS CERRADOS

Sección 21 AGRICULTURA Y DESARROLLO RURAL

Centro Gestor 21020000 SECRETARÍA GENERAL TÉCNICA

CÓDIGO	Capítulo/Subconcepto/Ejercicio	PTE. DE COBRO A 1 DE ENERO	DERECHOS ANULADOS	RECTIFICACIONES	INSOLVENCIAS Y OTRAS CAUSAS	TOTAL MODIFICACIONES	INGRESOS REALIZADOS	PTE.DE COBRO A 31 DE DICIEMBRE
3	TASAS, PRECIOS PÚBLICOS Y OTROS INGRESOS	2.502.307,10	267.219,43	20.935,75-	367.180,38	655.335,56	516.243,62	1.330.727,92
38000	De ejercicios cerrados	920.696,26	15.481,17	4.695,76-	272.947,41	293.124,34	160.800,34	466.771,58
	Ejercicio 2002	22.611,74	0,00	0,00	0,00	0,00	0,00	22.611,74
	Ejercicio 2003	7.654,41	0,00	0,00	0,00	0,00	451,52	7.202,89
	Ejercicio 2004	72.643,02	0,00	0,00	13.023,37	13.023,37	0,00	59.619,65
	Ejercicio 2005	28.977,25	0,00	0,00	18.243,96	18.243,96	470,13	10.263,16
	Ejercicio 2006	236.132,82	0,00	0,00	46.133,39	46.133,39	39.605,30	150.394,13
	Ejercicio 2007	42.703,33	0,00	0,00	0,00	0,00	11.028,51	31.674,82
	Ejercicio 2008	245.673,65	0,00	0,00	36.189,08	36.189,08	58.708,52	150.776,05
	Ejercicio 2009	264.300,04	15.481,17	4.695,76-	159.357,61	179.534,54	50.536,36	34.229,14
39001	Intereses de demora	6.306,03	0,00	0,00	0,00	0,00	0,00	6.306,03
	Ejercicio 2003	6.306,03	0,00	0,00	0,00	0,00	0,00	6.306,03
39002	Multas y sanciones	1.575.304,81	251.738,26	16.239,99-	94.232,97	362.211,22	355.443,28	857.650,31
	Ejercicio 2005	17.407,60	0,00	0,00	3.001,00	3.001,00	213,58	14.193,02
	Ejercicio 2006	19.231,52	0,00	0,00	0,00	0,00	0,00	19.231,52
	Ejercicio 2007	30.469,90	24.465,28	0,00	0,00	24.465,28	0,00	6.004,62
	Ejercicio 2008	701.187,04	147.079,08	0,00	15.004,41	162.083,49	51.613,22	487.490,33
	Ejercicio 2009	807.008,75	80.193,90	16.239,99-	76.227,56	172.661,45	303.616,48	330.730,82
4	TRANSFERENCIAS CORRIENTES	4.094.153,23	0,00	0,00	0,00	0,00	4.094.153,23	0,00
43200	De diversos Ministerios	1.984.767,23	0,00	0,00	0,00	0,00	1.984.767,23	0,00
	Ejercicio 2009	1.984.767,23	0,00	0,00	0,00	0,00	1.984.767,23	0,00

DERECHOS A COBRAR DE PRESUPUESTOS CERRADOS

Sección 21 AGRICULTURA Y DESARROLLO RURAL

Centro Gestor 21020000 SECRETARÍA GENERAL TÉCNICA

CÓDIGO	Capítulo/Subconcepto/Ejercicio	PTE. DE COBRO A 1 DE ENERO	DERECHOS ANULADOS	RECTIFICACIONES	INSOLVENCIAS Y OTRAS CAUSAS	TOTAL MODIFICACIONES	INGRESOS REALIZADOS	PTE.DE COBRO A 31 DE DICIEMBRE
43210	Censos ganaderos y lucha contra plagas	421.557,00	0,00	0,00	0,00	0,00	421.557,00	0,00
	Ejercicio 2009	421.557,00	0,00	0,00	0,00	0,00	421.557,00	0,00
43213	Asociación de defensa sanitaria ganadera	1.687.829,00	0,00	0,00	0,00	0,00	1.687.829,00	0,00
	Ejercicio 2009	1.687.829,00	0,00	0,00	0,00	0,00	1.687.829,00	0,00
	Total Operaciones Corrientes	6.596.460,33	267.219,43	20.935,75-	367.180,38	655.335,56	4.610.396,85	1.330.727,92
6	ENAJENACIÓN DE INVERSIONES REALES	2.322.128,75	89.485,41	747,01-	105.660,74	195.893,16	160.054,48	1.966.181,11
68000	De transferencias de capital	1.272.100,57	89.485,41	747,01-	105.660,74	195.893,16	155.926,52	920.280,89
	Ejercicio 2001	18.045,53	0,00	0,00	18.045,53	18.045,53	0,00	0,00
	Ejercicio 2003	44.625,15	0,00	0,00	0,00	0,00	0,00	44.625,15
	Ejercicio 2008	880.894,29	0,00	0,00	0,00	0,00	16.524,22	864.370,07
	Ejercicio 2009	328.535,60	89.485,41	747,01-	87.615,21	177.847,63	139.402,30	11.285,67
68001	De inversiones reales	1.050.028,18	0,00	0,00	0,00	0,00	4.127,96	1.045.900,22
	Ejercicio 2009	1.050.028,18	0,00	0,00	0,00	0,00	4.127,96	1.045.900,22
7	TRANSFERENCIAS DE CAPITAL	616.349,77	0,00	0,00	0,00	0,00	616.349,77	0,00
73200	De diversos Ministerios	276.529,00	0,00	0,00	0,00	0,00	276.529,00	0,00
	Ejercicio 2009	276.529,00	0,00	0,00	0,00	0,00	276.529,00	0,00
73214	Lucha contra enfermedades	339.820,77	0,00	0,00	0,00	0,00	339.820,77	0,00
	Ejercicio 2009	339.820,77	0,00	0,00	0,00	0,00	339.820,77	0,00
	Total Operaciones de Capital	2.938.478,52	89.485,41	747,01-	105.660,74	195.893,16	776.404,25	1.966.181,11
	Total operaciones no financieras	9.534.938,85	356.704,84	21.682,76-	472.841,12	851.228,72	5.386.801,10	3.296.909,03
	Total Centro Gestor	9.534.938,85	356.704,84	21.682,76-	472.841,12	851.228,72	5.386.801,10	3.296.909,03

DERECHOS A COBRAR DE PRESUPUESTOS CERRADOS

Sección 21 AGRICULTURA Y DESARROLLO RURAL

Centro Gestor 2102AB00 DELEGACION DE ALBACETE

CÓDIGO	Capítulo/Subconcepto/Ejercicio	PTE. DE COBRO A 1 DE ENERO	DERECHOS ANULADOS	RECTIFICACIONES	INSOLVENCIAS Y OTRAS CAUSAS	TOTAL MODIFICACIONES	INGRESOS REALIZADOS	PTE.DE COBRO A 31 DE DICIEMBRE
3	TASAS, PRECIOS PÚBLICOS Y OTROS INGRESOS	168.295,10	0,00	1.502,30-	77.954,26	79.456,56	21.908,17	66.930,37
39002	Multas y sanciones	166.118,41	0,00	1.502,30-	76.394,87	77.897,17	21.290,87	66.930,37
	Ejercicio 1994	61,90	0,00	0,00	0,00	0,00	0,00	61,90
	Ejercicio 2000	59,05	0,00	0,00	0,00	0,00	0,00	59,05
	Ejercicio 2001	1.816,20	0,00	0,00	614,16	614,16	0,00	1.202,04
	Ejercicio 2003	5.090,97	0,00	0,00	823,75	823,75	0,00	4.267,22
	Ejercicio 2006	1.202,03	0,00	0,00	0,00	0,00	0,00	1.202,03
	Ejercicio 2007	221,12	0,00	0,00	0,00	0,00	146,12	75,00
	Ejercicio 2008	18.997,91	0,00	0,00	5.286,99	5.286,99	5.884,79	7.826,13
	Ejercicio 2009	138.669,23	0,00	1.502,30-	69.669,97	71.172,27	15.259,96	52.237,00
39009	Otros	2.176,69	0,00	0,00	1.559,39	1.559,39	617,30	0,00
	Ejercicio 2008	617,30	0,00	0,00	0,00	0,00	617,30	0,00
	Ejercicio 2009	1.559,39	0,00	0,00	1.559,39	1.559,39	0,00	0,00
5	INGRESOS PATRIMONIALES	12.565,02	0,00	0,00	12.565,02	12.565,02	0,00	0,00
55000	De concesiones administrativas	12.565,02	0,00	0,00	12.565,02	12.565,02	0,00	0,00
	Ejercicio 2009	12.565,02	0,00	0,00	12.565,02	12.565,02	0,00	0,00
	Total Operaciones Corrientes	180.860,12	0,00	1.502,30-	90.519,28	92.021,58	21.908,17	66.930,37
	Total operaciones no financieras	180.860,12	0,00	1.502,30-	90.519,28	92.021,58	21.908,17	66.930,37
	Total Centro Gestor	180.860,12	0,00	1.502,30-	90.519,28	92.021,58	21.908,17	66.930,37

DERECHOS A COBRAR DE PRESUPUESTOS CERRADOS

Sección 21 AGRICULTURA Y DESARROLLO RURAL

Centro Gestor 2102CR00 DELEGACIÓN DE CIUDAD REAL

CÓDIGO	Capítulo/Subconcepto/Ejercicio	PTE. DE COBRO A 1 DE ENERO	DERECHOS ANULADOS	RECTIFICACIONES	INSOLVENCIAS Y OTRAS CAUSAS	TOTAL MODIFICACIONES	INGRESOS REALIZADOS	PTE.DE COBRO A 31 DE DICIEMBRE
3	TASAS, PRECIOS PÚBLICOS Y OTROS INGRESOS	287.341,69	300,51	0,00	63.776,35	64.076,86	75.143,09	148.121,74
39002	Multas y sanciones	287.341,69	300,51	0,00	63.776,35	64.076,86	75.143,09	148.121,74
	Ejercicio 1994	60,10	0,00	0,00	0,00	0,00	0,00	60,10
	Ejercicio 1997	577,70	0,00	0,00	577,70	577,70	0,00	0,00
	Ejercicio 1998	16.131,29	0,00	0,00	16.131,29	16.131,29	0,00	0,00
	Ejercicio 2000	1.428,76	0,00	0,00	0,00	0,00	601,02	827,74
	Ejercicio 2001	4.904,20	0,00	0,00	1.502,53	1.502,53	0,00	3.401,67
	Ejercicio 2002	601,02	0,00	0,00	601,02	601,02	0,00	0,00
	Ejercicio 2003	4.941,90	0,00	0,00	602,00	602,00	620,83	3.719,07
	Ejercicio 2004	8.885,47	0,00	0,00	2.946,63	2.946,63	62,00	5.876,84
	Ejercicio 2005	4.751,13	0,00	0,00	600,00	600,00	90,73	4.060,40
	Ejercicio 2006	5.803,74	0,00	0,00	90,00	90,00	494,28	5.219,46
	Ejercicio 2007	26.633,72	0,00	0,00	0,00	0,00	6.961,78	19.671,94
	Ejercicio 2008	58.268,75	0,00	0,00	3.579,31	3.579,31	17.614,86	37.074,58
	Ejercicio 2009	154.353,91	300,51	0,00	37.145,87	37.446,38	48.697,59	68.209,94
	Total Operaciones Corrientes	287.341,69	300,51	0,00	63.776,35	64.076,86	75.143,09	148.121,74
	Total operaciones no financieras	287.341,69	300,51	0,00	63.776,35	64.076,86	75.143,09	148.121,74
	Total Centro Gestor	287.341,69	300,51	0,00	63.776,35	64.076,86	75.143,09	148.121,74

DERECHOS A COBRAR DE PRESUPUESTOS CERRADOS

Sección 21 AGRICULTURA Y DESARROLLO RURAL

Centro Gestor 2102CU00 DELEGACIÓN DE CUENCA

CÓDIGO	Capítulo/Subconcepto/Ejercicio	PTE. DE COBRO A 1 DE ENERO	DERECHOS ANULADOS	RECTIFICACIONES	INSOLVENCIAS Y OTRAS CAUSAS	TOTAL MODIFICACIONES	INGRESOS REALIZADOS	PTE.DE COBRO A 31 DE DICIEMBRE
3	TASAS, PRECIOS PÚBLICOS Y OTROS INGRESOS	163.757,59	1.300,52	0,00	55.408,06	56.708,58	57.025,85	50.023,16
38000	De ejercicios cerrados	11.626,93	0,00	0,00	10.838,05	10.838,05	788,88	0,00
	Ejercicio 2009	11.626,93	0,00	0,00	10.838,05	10.838,05	788,88	0,00
39002	Multas y sanciones	151.675,01	1.300,52	0,00	44.570,01	45.870,53	55.781,32	50.023,16
	Ejercicio 1999	1.905,26	0,00	0,00	60,10	60,10	0,00	1.845,16
	Ejercicio 2000	3.368,73	0,00	0,00	0,00	0,00	0,00	3.368,73
	Ejercicio 2001	601,02	0,00	0,00	0,00	0,00	0,00	601,02
	Ejercicio 2007	11.000,00	0,00	0,00	1.800,00	1.800,00	0,00	9.200,00
	Ejercicio 2008	3.876,49	0,00	0,00	60,10	60,10	212,56	3.603,83
	Ejercicio 2009	130.923,51	1.300,52	0,00	42.649,81	43.950,33	55.568,76	31.404,42
39009	Otros	455,65	0,00	0,00	0,00	0,00	455,65	0,00
	Ejercicio 2009	455,65	0,00	0,00	0,00	0,00	455,65	0,00
5	INGRESOS PATRIMONIALES	1.302,02	0,00	0,00	0,00	0,00	0,00	1.302,02
55900	Otras concesiones y aprovechamientos	1.302,02	0,00	0,00	0,00	0,00	0,00	1.302,02
	Ejercicio 2000	1.302,02	0,00	0,00	0,00	0,00	0,00	1.302,02
	Total Operaciones Corrientes	165.059,61	1.300,52	0,00	55.408,06	56.708,58	57.025,85	51.325,18
	Total operaciones no financieras	165.059,61	1.300,52	0,00	55.408,06	56.708,58	57.025,85	51.325,18
	Total Centro Gestor	165.059,61	1.300,52	0,00	55.408,06	56.708,58	57.025,85	51.325,18

DERECHOS A COBRAR DE PRESUPUESTOS CERRADOS

Sección 21 AGRICULTURA Y DESARROLLO RURAL

Centro Gestor 2102GU00 DELEGACIÓN DE GUADALAJARA

CÓDIGO	Capítulo/Subconcepto/Ejercicio	PTE. DE COBRO A 1 DE ENERO	DERECHOS ANULADOS	RECTIFICACIONES	INSOLVENCIAS Y OTRAS CAUSAS	TOTAL MODIFICACIONES	INGRESOS REALIZADOS	PTE.DE COBRO A 31 DE DICIEMBRE
3	TASAS, PRECIOS PÚBLICOS Y OTROS INGRESOS	58.390,44	601,02	1.000,00-	10.980,67	12.581,69	14.634,03	31.174,72
39002	Multas y sanciones	58.390,44	601,02	1.000,00-	10.980,67	12.581,69	14.634,03	31.174,72
	Ejercicio 1998	30,05	0,00	0,00	0,00	0,00	0,00	30,05
	Ejercicio 1999	300,52	0,00	0,00	0,00	0,00	0,00	300,52
	Ejercicio 2001	661,01	0,00	0,00	601,01	601,01	60,00	0,00
	Ejercicio 2004	300,50	0,00	0,00	0,00	0,00	0,00	300,50
	Ejercicio 2007	3.469,82	0,00	0,00	3.001,00	3.001,00	0,00	468,82
	Ejercicio 2008	2.119,82	0,00	0,00	549,68	549,68	758,40	811,74
	Ejercicio 2009	51.508,72	601,02	1.000,00-	6.828,98	8.430,00	13.815,63	29.263,09
	Total Operaciones Corrientes	58.390,44	601,02	1.000,00-	10.980,67	12.581,69	14.634,03	31.174,72
	Total operaciones no financieras	58.390,44	601,02	1.000,00-	10.980,67	12.581,69	14.634,03	31.174,72
	Total Centro Gestor	58.390,44	601,02	1.000,00-	10.980,67	12.581,69	14.634,03	31.174,72

DERECHOS A COBRAR DE PRESUPUESTOS CERRADOS

Sección 21 AGRICULTURA Y DESARROLLO RURAL

Centro Gestor 2102TO00 DELEGACIÓN DE TOLEDO

CÓDIGO	Capítulo/Subconcepto/Ejercicio	PTE. DE COBRO A 1 DE ENERO	DERECHOS ANULADOS	RECTIFICACIONES	INSOLVENCIAS Y OTRAS CAUSAS	TOTAL MODIFICACIONES	INGRESOS REALIZADOS	PTE.DE COBRO A 31 DE DICIEMBRE
3	TASAS, PRECIOS PÚBLICOS Y OTROS INGRESOS	226.932,56	13.669,29	4.232,50-	60.147,79	78.049,58	51.073,99	97.808,99
38000	De ejercicios cerrados	4.767,30	0,00	0,00	2.248,39	2.248,39	0,00	2.518,91
	Ejercicio 2001	4.767,30	0,00	0,00	2.248,39	2.248,39	0,00	2.518,91
39002	Multas y sanciones	222.165,26	13.669,29	4.232,50-	57.899,40	75.801,19	51.073,99	95.290,08
	Ejercicio 1993	6.753,23	0,00	0,00	0,00	0,00	0,00	6.753,23
	Ejercicio 1994	414,22	0,00	0,00	0,00	0,00	0,00	414,22
	Ejercicio 1996	614,64	0,00	0,00	0,00	0,00	0,00	614,64
	Ejercicio 1998	1.319,81	0,00	0,00	387,40	387,40	0,00	932,41
	Ejercicio 1999	2.810,85	0,00	0,00	496,86	496,86	46,20	2.267,79
	Ejercicio 2000	7.751,81	0,00	0,00	0,00	0,00	209,82	7.541,99
	Ejercicio 2001	1.196,06	0,00	0,00	648,25	648,25	247,29	300,52
	Ejercicio 2004	279,96	0,00	0,00	60,00	60,00	0,00	219,96
	Ejercicio 2007	19.270,13	0,00	0,00	4.183,62	4.183,62	1.038,91	14.047,60
	Ejercicio 2008	49.064,43	4.772,26	3.030,46-	14.061,97	21.864,69	10.378,55	16.821,19
	Ejercicio 2009	132.690,12	8.897,03	1.202,04-	38.061,30	48.160,37	39.153,22	45.376,53
	Total Operaciones Corrientes	226.932,56	13.669,29	4.232,50-	60.147,79	78.049,58	51.073,99	97.808,99
	Total operaciones no financieras	226.932,56	13.669,29	4.232,50-	60.147,79	78.049,58	51.073,99	97.808,99
	Total Centro Gestor	226.932,56	13.669,29	4.232,50-	60.147,79	78.049,58	51.073,99	97.808,99
	Total Sección	10.453.523,27	372.576,18	28.417,56-	753.673,27	1.154.667,01	5.606.586,23	3.692.270,03

DERECHOS A COBRAR DE PRESUPUESTOS CERRADOS

Sección 22 ADMINISTRACIONES PÚBLICAS Y JUSTICIA

Centro Gestor 22020000 SECRETARÍA GENERAL

CÓDIGO	Capítulo/Subconcepto/Ejercicio	PTE. DE COBRO A 1 DE ENERO	DERECHOS ANULADOS	RECTIFICACIONES	INSOLVENCIAS Y OTRAS CAUSAS	TOTAL MODIFICACIONES	INGRESOS REALIZADOS	PTE.DE COBRO A 31 DE DICIEMBRE
3	TASAS, PRECIOS PÚBLICOS Y OTROS INGRESOS	4.922,78	0,00	0,00	0,00	0,00	401,31	4.521,47
39002	Multas y sanciones	4.922,78	0,00	0,00	0,00	0,00	401,31	4.521,47
	Ejercicio 2003	4.922,78	0,00	0,00	0,00	0,00	401,31	4.521,47
	Total Operaciones Corrientes	4.922,78	0,00	0,00	0,00	0,00	401,31	4.521,47
	Total operaciones no financieras	4.922,78	0,00	0,00	0,00	0,00	401,31	4.521,47
	Total Centro Gestor	4.922,78	0,00	0,00	0,00	0,00	401,31	4.521,47

DERECHOS A COBRAR DE PRESUPUESTOS CERRADOS

Sección 22 ADMINISTRACIONES PÚBLICAS Y JUSTICIA

Centro Gestor 2202AB00 DELEGACIÓN DE ALBACETE

CÓDIGO	Capítulo/Subconcepto/Ejercicio	PTE. DE COBRO A 1 DE ENERO	DERECHOS ANULADOS	RECTIFICACIONES	INSOLVENCIAS Y OTRAS CAUSAS	TOTAL MODIFICACIONES	INGRESOS REALIZADOS	PTE.DE COBRO A 31 DE DICIEMBRE
3	TASAS, PRECIOS PÚBLICOS Y OTROS INGRESOS	45.646,40	0,00	240,00-	8.794,02	9.034,02	11.172,12	25.440,26
39002	Multas y sanciones	35.187,65	0,00	240,00-	4.326,51	4.566,51	10.657,45	19.963,69
	Ejercicio 2003	600,00	0,00	0,00	0,00	0,00	0,00	600,00
	Ejercicio 2005	2.491,00	0,00	0,00	2.071,00	2.071,00	420,00	0,00
	Ejercicio 2006	1.829,49	0,00	0,00	0,00	0,00	0,00	1.829,49
	Ejercicio 2007	2.642,00	0,00	0,00	0,00	0,00	0,00	2.642,00
	Ejercicio 2008	9.482,75	0,00	0,00	1.189,90	1.189,90	1.761,56	6.531,29
	Ejercicio 2009	18.142,41	0,00	240,00-	1.065,61	1.305,61	8.475,89	8.360,91
39900	Ingresos diversos	10.458,75	0,00	0,00	4.467,51	4.467,51	514,67	5.476,57
	Ejercicio 2001	1.980,17	0,00	0,00	0,00	0,00	0,00	1.980,17
	Ejercicio 2005	2.395,50	0,00	0,00	2.395,50	2.395,50	0,00	0,00
	Ejercicio 2006	622,67	0,00	0,00	108,00	108,00	514,67	0,00
	Ejercicio 2007	5.160,41	0,00	0,00	1.964,01	1.964,01	0,00	3.196,40
	Ejercicio 2009	300,00	0,00	0,00	0,00	0,00	0,00	300,00
	Total Operaciones Corrientes	45.646,40	0,00	240,00-	8.794,02	9.034,02	11.172,12	25.440,26
	Total operaciones no financieras	45.646,40	0,00	240,00-	8.794,02	9.034,02	11.172,12	25.440,26
	Total Centro Gestor	45.646,40	0,00	240,00-	8.794,02	9.034,02	11.172,12	25.440,26

DERECHOS A COBRAR DE PRESUPUESTOS CERRADOS

Sección 22 ADMINISTRACIONES PÚBLICAS Y JUSTICIA

Centro Gestor 2202CR00 DELEGACIÓN DE CIUDAD REAL

CÓDIGO	Capítulo/Subconcepto/Ejercicio	PTE. DE COBRO A 1 DE ENERO	DERECHOS ANULADOS	RECTIFICACIONES	INSOLVENCIAS Y OTRAS CAUSAS	TOTAL MODIFICACIONES	INGRESOS REALIZADOS	PTE.DE COBRO A 31 DE DICIEMBRE
3	TASAS, PRECIOS PÚBLICOS Y OTROS INGRESOS	100.468,59	181,40	60,00-	29.607,76	29.849,16	15.944,11	54.675,32
39002	Multas y sanciones	100.468,59	181,40	60,00-	29.607,76	29.849,16	15.944,11	54.675,32
	Ejercicio 2000	1.504,54	0,00	0,00	0,00	0,00	0,00	1.504,54
	Ejercicio 2001	480,81	0,00	0,00	0,00	0,00	0,00	480,81
	Ejercicio 2003	13.306,27	0,00	0,00	1.322,22	1.322,22	444,74	11.539,31
	Ejercicio 2004	5.319,15	0,00	0,00	1.923,24	1.923,24	108,47	3.287,44
	Ejercicio 2005	1.357,97	0,00	0,00	0,00	0,00	1.182,99	174,98
	Ejercicio 2006	6.347,55	0,00	0,00	1.737,39	1.737,39	258,76	4.351,40
	Ejercicio 2007	5.054,84	0,00	0,00	540,90	540,90	1.047,19	3.466,75
	Ejercicio 2008	25.231,53	0,00	0,00	4.621,48	4.621,48	2.987,78	17.622,27
	Ejercicio 2009	41.865,93	181,40	60,00-	19.462,53	19.703,93	9.914,18	12.247,82
	Total Operaciones Corrientes	100.468,59	181,40	60,00-	29.607,76	29.849,16	15.944,11	54.675,32
	Total operaciones no financieras	100.468,59	181,40	60,00-	29.607,76	29.849,16	15.944,11	54.675,32
	Total Centro Gestor	100.468,59	181,40	60,00-	29.607,76	29.849,16	15.944,11	54.675,32

DERECHOS A COBRAR DE PRESUPUESTOS CERRADOS

Sección 22 ADMINISTRACIONES PÚBLICAS Y JUSTICIA

Centro Gestor 2202CU00 DELEGACIÓN DE CUENCA

CÓDIGO	Capítulo/Subconcepto/Ejercicio	PTE. DE COBRO A 1 DE ENERO	DERECHOS ANULADOS	RECTIFICACIONES	INSOLVENCIAS Y OTRAS CAUSAS	TOTAL MODIFICACIONES	INGRESOS REALIZADOS	PTE.DE COBRO A 31 DE DICIEMBRE
3	TASAS, PRECIOS PÚBLICOS Y OTROS INGRESOS	3.951,97	0,00	0,00	0,00	0,00	165,59	3.786,38
39002	Multas y sanciones	3.951,97	0,00	0,00	0,00	0,00	165,59	3.786,38
	Ejercicio 2003	3.606,08	0,00	0,00	0,00	0,00	0,00	3.606,08
	Ejercicio 2007	180,30	0,00	0,00	0,00	0,00	0,00	180,30
	Ejercicio 2008	165,59	0,00	0,00	0,00	0,00	165,59	0,00
	Total Operaciones Corrientes	3.951,97	0,00	0,00	0,00	0,00	165,59	3.786,38
	Total operaciones no financieras	3.951,97	0,00	0,00	0,00	0,00	165,59	3.786,38
	Total Centro Gestor	3.951,97	0,00	0,00	0,00	0,00	165,59	3.786,38

DERECHOS A COBRAR DE PRESUPUESTOS CERRADOS

Sección 22 ADMINISTRACIONES PÚBLICAS Y JUSTICIA

Centro Gestor 2202GU00 DELEGACIÓN DE GUADALAJARA

CÓDIGO	Capítulo/Subconcepto/Ejercicio	PTE. DE COBRO A 1 DE ENERO	DERECHOS ANULADOS	RECTIFICACIONES	INSOLVENCIAS Y OTRAS CAUSAS	TOTAL MODIFICACIONES	INGRESOS REALIZADOS	PTE.DE COBRO A 31 DE DICIEMBRE
3	TASAS, PRECIOS PÚBLICOS Y OTROS INGRESOS	2.521,30	0,00	0,00	250,26	250,26	1.677,15	593,89
39002	Multas y sanciones	2.521,30	0,00	0,00	250,26	250,26	1.677,15	593,89
	Ejercicio 2006	100,00	0,00	0,00	100,00	100,00	0,00	0,00
	Ejercicio 2007	150,26	0,00	0,00	0,00	0,00	150,26	0,00
	Ejercicio 2009	2.271,04	0,00	0,00	150,26	150,26	1.526,89	593,89
	Total Operaciones Corrientes	2.521,30	0,00	0,00	250,26	250,26	1.677,15	593,89
	Total operaciones no financieras	2.521,30	0,00	0,00	250,26	250,26	1.677,15	593,89
	Total Centro Gestor	2.521,30	0,00	0,00	250,26	250,26	1.677,15	593,89

DERECHOS A COBRAR DE PRESUPUESTOS CERRADOS

Sección 22 ADMINISTRACIONES PÚBLICAS Y JUSTICIA

Centro Gestor 2202TO00 DELEGACIÓN DE TOLEDO

CÓDIGO	Capítulo/Subconcepto/Ejercicio	PTE. DE COBRO A 1 DE ENERO	DERECHOS ANULADOS	RECTIFICACIONES	INSOLVENCIAS Y OTRAS CAUSAS	TOTAL MODIFICACIONES	INGRESOS REALIZADOS	PTE.DE COBRO A 31 DE DICIEMBRE
3	TASAS, PRECIOS PÚBLICOS Y OTROS INGRESOS	46.955,75	151,00	2.000,00-	13.568,16	15.719,16	18.388,23	12.848,36
39002	Multas y sanciones	46.955,75	151,00	2.000,00-	13.568,16	15.719,16	18.388,23	12.848,36
	Ejercicio 1998	1.076,02	0,00	0,00	0,00	0,00	0,00	1.076,02
	Ejercicio 2002	22,95	0,00	0,00	22,95	22,95	0,00	0,00
	Ejercicio 2003	540,91	0,00	0,00	0,00	0,00	0,00	540,91
	Ejercicio 2007	7.973,27	0,00	0,00	3.300,00	3.300,00	2.073,27	2.600,00
	Ejercicio 2008	13.300,00	0,00	0,00	7.000,00	7.000,00	600,00	5.700,00
	Ejercicio 2009	24.042,60	151,00	2.000,00-	3.245,21	5.396,21	15.714,96	2.931,43
	Total Operaciones Corrientes	46.955,75	151,00	2.000,00-	13.568,16	15.719,16	18.388,23	12.848,36
	Total operaciones no financieras	46.955,75	151,00	2.000,00-	13.568,16	15.719,16	18.388,23	12.848,36
	Total Centro Gestor	46.955,75	151,00	2.000,00-	13.568,16	15.719,16	18.388,23	12.848,36
	Total Sección	204.466,79	332,40	2.300,00-	52.220,20	54.852,60	47.748,51	101.865,68

DERECHOS A COBRAR DE PRESUPUESTOS CERRADOS

Sección 23 MEDIO AMBIENTE Y DESARROLLO RURAL

Centro Gestor 23020000 SECRETARÍA GENERAL TÉCNICA

CÓDIGO	Capítulo/Subconcepto/Ejercicio	PTE. DE COBRO A 1 DE ENERO	DERECHOS ANULADOS	RECTIFICACIONES	INSOLVENCIAS Y OTRAS CAUSAS	TOTAL MODIFICACIONES	INGRESOS REALIZADOS	PTE.DE COBRO A 31 DE DICIEMBRE
3	TASAS, PRECIOS PÚBLICOS Y OTROS INGRESOS	366.301,16	0,00	0,00	32.872,75	32.872,75	56.606,74	276.821,67
39002	Multas y sanciones	366.301,16	0,00	0,00	32.872,75	32.872,75	56.606,74	276.821,67
	Ejercicio 2004	373,59	0,00	0,00	0,00	0,00	144,28	229,31
	Ejercicio 2005	17.354,68	0,00	0,00	7.116,00	7.116,00	960,75	9.277,93
	Ejercicio 2006	3.462,54	0,00	0,00	3.462,54	3.462,54	0,00	0,00
	Ejercicio 2007	93.166,20	0,00	0,00	0,00	0,00	5.806,39	87.359,81
	Ejercicio 2008	251.944,15	0,00	0,00	22.294,21	22.294,21	49.695,32	179.954,62
	Total Operaciones Corrientes	366.301,16	0,00	0,00	32.872,75	32.872,75	56.606,74	276.821,67
	Total operaciones no financieras	366.301,16	0,00	0,00	32.872,75	32.872,75	56.606,74	276.821,67
	Total Centro Gestor	366.301,16	0,00	0,00	32.872,75	32.872,75	56.606,74	276.821,67

DERECHOS A COBRAR DE PRESUPUESTOS CERRADOS

Sección 23 MEDIO AMBIENTE Y DESARROLLO RURAL

Centro Gestor 2302AB00 SERVICIOS PROVINCIALES DE ALBACETE

CÓDIGO	Capítulo/Subconcepto/Ejercicio	PTE. DE COBRO A 1 DE ENERO	DERECHOS ANULADOS	RECTIFICACIONES	INSOLVENCIAS Y OTRAS CAUSAS	TOTAL MODIFICACIONES	INGRESOS REALIZADOS	PTE.DE COBRO A 31 DE DICIEMBRE
3	TASAS, PRECIOS PÚBLICOS Y OTROS INGRESOS	97.215,89	0,00	0,00	30.689,60	30.689,60	5.745,24	60.781,05
39002	Multas y sanciones	97.215,89	0,00	0,00	30.689,60	30.689,60	5.745,24	60.781,05
	Ejercicio 2004	957,47	0,00	0,00	0,00	0,00	0,00	957,47
	Ejercicio 2005	5.782,65	0,00	0,00	601,02	601,02	10,70	5.170,93
	Ejercicio 2006	13.956,27	0,00	0,00	4.295,18	4.295,18	349,49	9.311,60
	Ejercicio 2007	18.747,96	0,00	0,00	4.354,56	4.354,56	244,97	14.148,43
	Ejercicio 2008	57.771,54	0,00	0,00	21.438,84	21.438,84	5.140,08	31.192,62
	Total Operaciones Corrientes	97.215,89	0,00	0,00	30.689,60	30.689,60	5.745,24	60.781,05
	Total operaciones no financieras	97.215,89	0,00	0,00	30.689,60	30.689,60	5.745,24	60.781,05
	Total Centro Gestor	97.215,89	0,00	0,00	30.689,60	30.689,60	5.745,24	60.781,05

DERECHOS A COBRAR DE PRESUPUESTOS CERRADOS

Sección 23 MEDIO AMBIENTE Y DESARROLLO RURAL

Centro Gestor 2302CR00 SERVICIOS PROVINCIALES DE CIUDAD REAL

CÓDIGO	Capítulo/Subconcepto/Ejercicio	PTE. DE COBRO A 1 DE ENERO	DERECHOS ANULADOS	RECTIFICACIONES	INSOLVENCIAS Y OTRAS CAUSAS	TOTAL MODIFICACIONES	INGRESOS REALIZADOS	PTE.DE COBRO A 31 DE DICIEMBRE
3	TASAS, PRECIOS PÚBLICOS Y OTROS INGRESOS	85.177,60	0,00	0,00	28.455,61	28.455,61	6.544,61	50.177,38
39002	Multas y sanciones	85.177,60	0,00	0,00	28.455,61	28.455,61	6.544,61	50.177,38
	Ejercicio 2004	7.551,22	0,00	0,00	4.314,60	4.314,60	46,04	3.190,58
	Ejercicio 2005	15.570,49	0,00	0,00	9.498,23	9.498,23	0,00	6.072,26
	Ejercicio 2006	7.007,93	0,00	0,00	1.203,89	1.203,89	601,02	5.203,02
	Ejercicio 2007	20.942,89	0,00	0,00	2.242,66	2.242,66	1.400,83	17.299,40
	Ejercicio 2008	34.105,07	0,00	0,00	11.196,23	11.196,23	4.496,72	18.412,12
	Total Operaciones Corrientes	85.177,60	0,00	0,00	28.455,61	28.455,61	6.544,61	50.177,38
	Total operaciones no financieras	85.177,60	0,00	0,00	28.455,61	28.455,61	6.544,61	50.177,38
	Total Centro Gestor	85.177,60	0,00	0,00	28.455,61	28.455,61	6.544,61	50.177,38

DERECHOS A COBRAR DE PRESUPUESTOS CERRADOS

Sección 23 MEDIO AMBIENTE Y DESARROLLO RURAL

Centro Gestor 2302CU00 SERVICIOS PROVINCIALES DE CUENCA

CÓDIGO	Capítulo/Subconcepto/Ejercicio	PTE. DE COBRO A 1 DE ENERO	DERECHOS ANULADOS	RECTIFICACIONES	INSOLVENCIAS Y OTRAS CAUSAS	TOTAL MODIFICACIONES	INGRESOS REALIZADOS	PTE.DE COBRO A 31 DE DICIEMBRE
3	TASAS, PRECIOS PÚBLICOS Y OTROS INGRESOS	23.238,74	0,00	0,00	5.660,84	5.660,84	4.842,76	12.735,14
39002	Multas y sanciones	23.238,74	0,00	0,00	5.660,84	5.660,84	4.842,76	12.735,14
	Ejercicio 2005	2.944,21	0,00	0,00	990,87	990,87	1.352,32	601,02
	Ejercicio 2006	4.208,59	0,00	0,00	150,28	150,28	0,00	4.058,31
	Ejercicio 2007	4.688,71	0,00	0,00	888,67	888,67	462,94	3.337,10
	Ejercicio 2008	11.397,23	0,00	0,00	3.631,02	3.631,02	3.027,50	4.738,71
	Total Operaciones Corrientes	23.238,74	0,00	0,00	5.660,84	5.660,84	4.842,76	12.735,14
	Total operaciones no financieras	23.238,74	0,00	0,00	5.660,84	5.660,84	4.842,76	12.735,14
	Total Centro Gestor	23.238,74	0,00	0,00	5.660,84	5.660,84	4.842,76	12.735,14

DERECHOS A COBRAR DE PRESUPUESTOS CERRADOS

Sección 23 MEDIO AMBIENTE Y DESARROLLO RURAL

Centro Gestor 2302GU00 SERVICIOS PROVINCIALES DE GUADALAJARA

CÓDIGO	Capítulo/Subconcepto/Ejercicio	PTE. DE COBRO A 1 DE ENERO	DERECHOS ANULADOS	RECTIFICACIONES	INSOLVENCIAS Y OTRAS CAUSAS	TOTAL MODIFICACIONES	INGRESOS REALIZADOS	PTE.DE COBRO A 31 DE DICIEMBRE
3	TASAS, PRECIOS PÚBLICOS Y OTROS INGRESOS	19.394,61	0,00	0,00	4.410,84	4.410,84	4.465,55	10.518,22
39002	Multas y sanciones	19.394,61	0,00	0,00	4.410,84	4.410,84	4.465,55	10.518,22
	Ejercicio 2005	1.098,54	0,00	0,00	320,69	320,69	0,00	777,85
	Ejercicio 2006	3.976,16	0,00	0,00	661,12	661,12	0,00	3.315,04
	Ejercicio 2007	2.626,57	0,00	0,00	1.419,88	1.419,88	305,88	900,81
	Ejercicio 2008	11.693,34	0,00	0,00	2.009,15	2.009,15	4.159,67	5.524,52
	Total Operaciones Corrientes	19.394,61	0,00	0,00	4.410,84	4.410,84	4.465,55	10.518,22
	Total operaciones no financieras	19.394,61	0,00	0,00	4.410,84	4.410,84	4.465,55	10.518,22
	Total Centro Gestor	19.394,61	0,00	0,00	4.410,84	4.410,84	4.465,55	10.518,22

DERECHOS A COBRAR DE PRESUPUESTOS CERRADOS

Sección 23 MEDIO AMBIENTE Y DESARROLLO RURAL

Centro Gestor 2302TO00 SERVICIOS PROVINCIALES DE TOLEDO

CÓDIGO	Capítulo/Subconcepto/Ejercicio	PTE. DE COBRO A 1 DE ENERO	DERECHOS ANULADOS	RECTIFICACIONES	INSOLVENCIAS Y OTRAS CAUSAS	TOTAL MODIFICACIONES	INGRESOS REALIZADOS	PTE.DE COBRO A 31 DE DICIEMBRE
3	TASAS, PRECIOS PÚBLICOS Y OTROS INGRESOS	55.906,55	0,00	0,00	21.782,15	21.782,15	6.059,29	28.065,11
39002	Multas y sanciones	55.906,55	0,00	0,00	21.782,15	21.782,15	6.059,29	28.065,11
	Ejercicio 2006	3.304,04	0,00	0,00	2.404,04	2.404,04	0,00	900,00
	Ejercicio 2007	1.813,08	0,00	0,00	1.202,00	1.202,00	10,08	601,00
	Ejercicio 2008	50.789,43	0,00	0,00	18.176,11	18.176,11	6.049,21	26.564,11
	Total Operaciones Corrientes	55.906,55	0,00	0,00	21.782,15	21.782,15	6.059,29	28.065,11
	Total operaciones no financieras	55.906,55	0,00	0,00	21.782,15	21.782,15	6.059,29	28.065,11
	Total Centro Gestor	55.906,55	0,00	0,00	21.782,15	21.782,15	6.059,29	28.065,11
	Total Sección	647.234,55	0,00	0,00	123.871,79	123.871,79	84.264,19	439.098,57

DERECHOS A COBRAR DE PRESUPUESTOS CERRADOS

Sección 24 CULTURA, TURISMO Y ARTESANÍA

Centro Gestor 24020000 SECRETARÍA GENERAL TÉCNICA

CÓDIGO	Capítulo/Subconcepto/Ejercicio	PTE. DE COBRO A 1 DE ENERO	DERECHOS ANULADOS	RECTIFICACIONES	INSOLVENCIAS Y OTRAS CAUSAS	TOTAL MODIFICACIONES	INGRESOS REALIZADOS	PTE.DE COBRO A 31 DE DICIEMBRE
4	TRANSFERENCIAS CORRIENTES	45.148,19	0,00	0,00	0,00	0,00	45.148,19	0,00
43200	De diversos Ministerios	45.148,19	0,00	0,00	0,00	0,00	45.148,19	0,00
	Ejercicio 2009	45.148,19	0,00	0,00	0,00	0,00	45.148,19	0,00
	Total Operaciones Corrientes	45.148,19	0,00	0,00	0,00	0,00	45.148,19	0,00
	Total operaciones no financieras	45.148,19	0,00	0,00	0,00	0,00	45.148,19	0,00
	Total Centro Gestor	45.148,19	0,00	0,00	0,00	0,00	45.148,19	0,00

DERECHOS A COBRAR DE PRESUPUESTOS CERRADOS

Sección 24 CULTURA, TURISMO Y ARTESANÍA

Centro Gestor 2402CR00 DELEG. CIUDAD REAL

CÓDIGO	Capítulo/Subconcepto/Ejercicio	PTE. DE COBRO A 1 DE ENERO	DERECHOS ANULADOS	RECTIFICACIONES	INSOLVENCIAS Y OTRAS CAUSAS	TOTAL MODIFICACIONES	INGRESOS REALIZADOS	PTE.DE COBRO A 31 DE DICIEMBRE
3	TASAS, PRECIOS PÚBLICOS Y OTROS INGRESOS	2.043,43	0,00	0,00	601,01	601,01	0,00	1.442,42
39002	Multas y sanciones	2.043,43	0,00	0,00	601,01	601,01	0,00	1.442,42
	Ejercicio 2009	2.043,43	0,00	0,00	601,01	601,01	0,00	1.442,42
	Total Operaciones Corrientes	2.043,43	0,00	0,00	601,01	601,01	0,00	1.442,42
	Total operaciones no financieras	2.043,43	0,00	0,00	601,01	601,01	0,00	1.442,42
	Total Centro Gestor	2.043,43	0,00	0,00	601,01	601,01	0,00	1.442,42
	Total Sección	47.191,62	0,00	0,00	601,01	601,01	45.148,19	1.442,42

DERECHOS A COBRAR DE PRESUPUESTOS CERRADOS

Sección 26 SANIDAD

Centro Gestor 2602AB00 DELEGACIÓN DE ALBACETE

CÓDIGO	Capítulo/Subconcepto/Ejercicio	PTE. DE COBRO A 1 DE ENERO	DERECHOS ANULADOS	RECTIFICACIONES	INSOLVENCIAS Y OTRAS CAUSAS	TOTAL MODIFICACIONES	INGRESOS REALIZADOS	PTE.DE COBRO A 31 DE DICIEMBRE
3	TASAS, PRECIOS PÚBLICOS Y OTROS INGRESOS	23.340,26	0,00	0,00	3.177,44	3.177,44	2.458,86	17.703,96
32600	Tasas en materia de sanidad	3.803,17	0,00	0,00	579,57	579,57	588,86	2.634,74
	Ejercicio 2003	3,73	0,00	0,00	0,00	0,00	0,00	3,73
	Ejercicio 2005	89,09	0,00	0,00	0,00	0,00	0,00	89,09
	Ejercicio 2007	1.999,84	0,00	0,00	261,36	261,36	295,42	1.443,06
	Ejercicio 2008	1.710,51	0,00	0,00	318,21	318,21	293,44	1.098,86
39002	Multas y sanciones	19.537,09	0,00	0,00	2.597,87	2.597,87	1.870,00	15.069,22
	Ejercicio 1991	468,00	0,00	0,00	0,00	0,00	0,00	468,00
	Ejercicio 1999	397,87	0,00	0,00	397,87	397,87	0,00	0,00
	Ejercicio 2003	3.771,22	0,00	0,00	1.800,00	1.800,00	0,00	1.971,22
	Ejercicio 2005	1.600,00	0,00	0,00	400,00	400,00	0,00	1.200,00
	Ejercicio 2007	500,00	0,00	0,00	0,00	0,00	0,00	500,00
	Ejercicio 2008	12.800,00	0,00	0,00	0,00	0,00	1.870,00	10.930,00
	Total Operaciones Corrientes	23.340,26	0,00	0,00	3.177,44	3.177,44	2.458,86	17.703,96
	Total operaciones no financieras	23.340,26	0,00	0,00	3.177,44	3.177,44	2.458,86	17.703,96
	Total Centro Gestor	23.340,26	0,00	0,00	3.177,44	3.177,44	2.458,86	17.703,96

DERECHOS A COBRAR DE PRESUPUESTOS CERRADOS

Sección 26 SANIDAD

Centro Gestor 2602CR00 DELEGACIÓN DE CIUDAD REAL

CÓDIGO	Capítulo/Subconcepto/Ejercicio	PTE. DE COBRO A 1 DE ENERO	DERECHOS ANULADOS	RECTIFICACIONES	INSOLVENCIAS Y OTRAS CAUSAS	TOTAL MODIFICACIONES	INGRESOS REALIZADOS	PTE.DE COBRO A 31 DE DICIEMBRE
3	TASAS, PRECIOS PÚBLICOS Y OTROS INGRESOS	38.685,99	0,00	0,00	7.455,82	7.455,82	3.508,80	27.721,37
32600	Tasas en materia de sanidad	4.617,34	0,00	0,00	492,56	492,56	78,82	4.045,96
	Ejercicio 2006	56,89	0,00	0,00	0,00	0,00	0,00	56,89
	Ejercicio 2007	1.204,22	0,00	0,00	492,56	492,56	78,82	632,84
	Ejercicio 2008	3.356,23	0,00	0,00	0,00	0,00	0,00	3.356,23
39002	Multas y sanciones	34.068,65	0,00	0,00	6.963,26	6.963,26	3.429,98	23.675,41
	Ejercicio 1993	76,16	0,00	0,00	0,00	0,00	0,00	76,16
	Ejercicio 2000	591,41	0,00	0,00	591,41	591,41	0,00	0,00
	Ejercicio 2003	1.698,82	0,00	0,00	750,45	750,45	0,00	948,37
	Ejercicio 2004	1.650,00	0,00	0,00	300,00	300,00	0,00	1.350,00
	Ejercicio 2005	2.524,04	0,00	0,00	1.803,04	1.803,04	0,00	721,00
	Ejercicio 2006	2.351,00	0,00	0,00	0,00	0,00	600,00	1.751,00
	Ejercicio 2007	5.818,83	0,00	0,00	750,00	750,00	201,09	4.867,74
	Ejercicio 2008	19.358,39	0,00	0,00	2.768,36	2.768,36	2.628,89	13.961,14
	Total Operaciones Corrientes	38.685,99	0,00	0,00	7.455,82	7.455,82	3.508,80	27.721,37
	Total operaciones no financieras	38.685,99	0,00	0,00	7.455,82	7.455,82	3.508,80	27.721,37
	Total Centro Gestor	38.685,99	0,00	0,00	7.455,82	7.455,82	3.508,80	27.721,37

DERECHOS A COBRAR DE PRESUPUESTOS CERRADOS

Sección 26 SANIDAD

Centro Gestor 2602CU00 DELEGACIÓN DE CUENCA

CÓDIGO	Capítulo/Subconcepto/Ejercicio	PTE. DE COBRO A 1 DE ENERO	DERECHOS ANULADOS	RECTIFICACIONES	INSOLVENCIAS Y OTRAS CAUSAS	TOTAL MODIFICACIONES	INGRESOS REALIZADOS	PTE.DE COBRO A 31 DE DICIEMBRE
3	TASAS, PRECIOS PÚBLICOS Y OTROS INGRESOS	20.628,76	0,00	0,00	1.837,08	1.837,08	885,27	17.906,41
32600	Tasas en materia de sanidad	1.275,17	0,00	0,00	37,08	37,08	0,00	1.238,09
	Ejercicio 2007	258,85	0,00	0,00	0,00	0,00	0,00	258,85
	Ejercicio 2008	1.016,32	0,00	0,00	37,08	37,08	0,00	979,24
32601		13.157,99	0,00	0,00	0,00	0,00	0,00	13.157,99
	Ejercicio 2000	13.157,99	0,00	0,00	0,00	0,00	0,00	13.157,99
39002	Multas y sanciones	6.195,60	0,00	0,00	1.800,00	1.800,00	885,27	3.510,33
	Ejercicio 2006	415,06	0,00	0,00	0,00	0,00	215,06	200,00
	Ejercicio 2007	2.494,38	0,00	0,00	1.200,00	1.200,00	0,00	1.294,38
	Ejercicio 2008	3.286,16	0,00	0,00	600,00	600,00	670,21	2.015,95
	Total Operaciones Corrientes	20.628,76	0,00	0,00	1.837,08	1.837,08	885,27	17.906,41
	Total operaciones no financieras	20.628,76	0,00	0,00	1.837,08	1.837,08	885,27	17.906,41
	Total Centro Gestor	20.628,76	0,00	0,00	1.837,08	1.837,08	885,27	17.906,41

DERECHOS A COBRAR DE PRESUPUESTOS CERRADOS

Sección 26 SANIDAD

Centro Gestor 2602GU00 DELEGACIÓN DE GUADALAJARA

CÓDIGO	Capítulo/Subconcepto/Ejercicio	PTE. DE COBRO A 1 DE ENERO	DERECHOS ANULADOS	RECTIFICACIONES	INSOLVENCIAS Y OTRAS CAUSAS	TOTAL MODIFICACIONES	INGRESOS REALIZADOS	PTE.DE COBRO A 31 DE DICIEMBRE
3	TASAS, PRECIOS PÚBLICOS Y OTROS INGRESOS	46.388,15	0,00	0,00	2.730,00	2.730,00	1.031,16	42.626,99
32600	Tasas en materia de sanidad	4.618,59	0,00	0,00	0,00	0,00	0,00	4.618,59
	Ejercicio 2002	3.962,84	0,00	0,00	0,00	0,00	0,00	3.962,84
	Ejercicio 2003	492,27	0,00	0,00	0,00	0,00	0,00	492,27
	Ejercicio 2006	163,48	0,00	0,00	0,00	0,00	0,00	163,48
32601		30.397,74	0,00	0,00	0,00	0,00	0,00	30.397,74
	Ejercicio 1999	1.966,60	0,00	0,00	0,00	0,00	0,00	1.966,60
	Ejercicio 2000	28.431,14	0,00	0,00	0,00	0,00	0,00	28.431,14
39002	Multas y sanciones	10.152,20	0,00	0,00	2.730,00	2.730,00	1.031,16	6.391,04
	Ejercicio 2004	1.000,00	0,00	0,00	0,00	0,00	0,00	1.000,00
	Ejercicio 2005	1.061,86	0,00	0,00	0,00	0,00	0,00	1.061,86
	Ejercicio 2007	3.800,34	0,00	0,00	1.240,00	1.240,00	31,16	2.529,18
	Ejercicio 2008	4.290,00	0,00	0,00	1.490,00	1.490,00	1.000,00	1.800,00
39900	Ingresos diversos	1.219,62	0,00	0,00	0,00	0,00	0,00	1.219,62
	Ejercicio 2003	1.219,62	0,00	0,00	0,00	0,00	0,00	1.219,62
	Total Operaciones Corrientes	46.388,15	0,00	0,00	2.730,00	2.730,00	1.031,16	42.626,99
	Total operaciones no financieras	46.388,15	0,00	0,00	2.730,00	2.730,00	1.031,16	42.626,99
	Total Centro Gestor	46.388,15	0,00	0,00	2.730,00	2.730,00	1.031,16	42.626,99

DERECHOS A COBRAR DE PRESUPUESTOS CERRADOS

Sección 26 SANIDAD

Centro Gestor 2602TO00 DELEGACIÓN DE TOLEDO

CÓDIGO	Capítulo/Subconcepto/Ejercicio	PTE. DE COBRO A 1 DE ENERO	DERECHOS ANULADOS	RECTIFICACIONES	INSOLVENCIAS Y OTRAS CAUSAS	TOTAL MODIFICACIONES	INGRESOS REALIZADOS	PTE.DE COBRO A 31 DE DICIEMBRE
3	TASAS, PRECIOS PÚBLICOS Y OTROS INGRESOS	129.639,02	19.638,86	0,00	21.708,83	41.347,69	10.519,97	77.771,36
32600	Tasas en materia de sanidad	28.892,38	0,00	0,00	4.706,07	4.706,07	1.422,09	22.764,22
	Ejercicio 2007	22.362,20	0,00	0,00	0,00	0,00	0,00	22.362,20
	Ejercicio 2008	6.530,18	0,00	0,00	4.706,07	4.706,07	1.422,09	402,02
39002	Multas y sanciones	100.746,64	19.638,86	0,00	17.002,76	36.641,62	9.097,88	55.007,14
	Ejercicio 1993	10.760,92	0,00	0,00	0,00	0,00	0,00	10.760,92
	Ejercicio 1994	1.436,41	0,00	0,00	0,00	0,00	0,00	1.436,41
	Ejercicio 1995	450,76	0,00	0,00	0,00	0,00	0,00	450,76
	Ejercicio 1997	601,01	0,00	0,00	0,00	0,00	0,00	601,01
	Ejercicio 1998	9,81	0,00	0,00	0,00	0,00	9,81	0,00
	Ejercicio 2002	580,08	0,00	0,00	162,24	162,24	0,00	417,84
	Ejercicio 2003	1.391,55	0,00	0,00	300,51	300,51	0,00	1.091,04
	Ejercicio 2004	11.132,57	0,00	0,00	3.919,50	3.919,50	3.006,00	4.207,07
	Ejercicio 2005	4.680,51	0,00	0,00	1.080,51	1.080,51	0,00	3.600,00
	Ejercicio 2006	1.786,08	0,00	0,00	940,00	940,00	0,00	846,08
	Ejercicio 2007	11.612,92	0,00	0,00	4.700,00	4.700,00	570,38	6.342,54
	Ejercicio 2008	56.304,02	19.638,86	0,00	5.900,00	25.538,86	5.511,69	25.253,47
	Total Operaciones Corrientes	129.639,02	19.638,86	0,00	21.708,83	41.347,69	10.519,97	77.771,36
	Total operaciones no financieras	129.639,02	19.638,86	0,00	21.708,83	41.347,69	10.519,97	77.771,36
	Total Centro Gestor	129.639,02	19.638,86	0,00	21.708,83	41.347,69	10.519,97	77.771,36
	Total Sección	258.682,18	19.638,86	0,00	36.909,17	56.548,03	18.404,06	183.730,09

DERECHOS A COBRAR DE PRESUPUESTOS CERRADOS

Sección 27 SALUD Y BIENESTAR SOCIAL

Centro Gestor 27020000 SECRETARÍA GENERAL

CÓDIGO	Capítulo/Subconcepto/Ejercicio	PTE. DE COBRO A 1 DE ENERO	DERECHOS ANULADOS	RECTIFICACIONES	INSOLVENCIAS Y OTRAS CAUSAS	TOTAL MODIFICACIONES	INGRESOS REALIZADOS	PTE.DE COBRO A 31 DE DICIEMBRE
3	TASAS, PRECIOS PÚBLICOS Y OTROS INGRESOS	129.797,45	0,00	0,00	39.868,73	39.868,73	20.704,03	69.224,69
38000	De ejercicios cerrados	112.181,13	0,00	0,00	36.863,67	36.863,67	14.516,41	60.801,05
	Ejercicio 2005	20.825,57	0,00	0,00	10.000,00	10.000,00	3.102,83	7.722,74
	Ejercicio 2006	22.795,54	0,00	0,00	1.258,44	1.258,44	7.600,87	13.936,23
	Ejercicio 2007	68.560,02	0,00	0,00	25.605,23	25.605,23	3.812,71	39.142,08
39002	Multas y sanciones	17.616,32	0,00	0,00	3.005,06	3.005,06	6.187,62	8.423,64
	Ejercicio 2004	15.371,44	0,00	0,00	3.005,06	3.005,06	4.412,37	7.954,01
	Ejercicio 2007	2.244,88	0,00	0,00	0,00	0,00	1.775,25	469,63
4	TRANSFERENCIAS CORRIENTES	4.129.357,00	0,00	0,00	0,00	0,00	4.129.357,00	0,00
43200	De diversos Ministerios	2.519.332,00	0,00	0,00	0,00	0,00	2.519.332,00	0,00
	Ejercicio 2009	2.519.332,00	0,00	0,00	0,00	0,00	2.519.332,00	0,00
43400	De organismos autónomos estatales	1.610.025,00	0,00	0,00	0,00	0,00	1.610.025,00	0,00
	Ejercicio 2009	1.610.025,00	0,00	0,00	0,00	0,00	1.610.025,00	0,00
	Total Operaciones Corrientes	4.259.154,45	0,00	0,00	39.868,73	39.868,73	4.150.061,03	69.224,69
	Total operaciones no financieras	4.259.154,45	0,00	0,00	39.868,73	39.868,73	4.150.061,03	69.224,69
	Total Centro Gestor	4.259.154,45	0,00	0,00	39.868,73	39.868,73	4.150.061,03	69.224,69

DERECHOS A COBRAR DE PRESUPUESTOS CERRADOS

Sección 27 SALUD Y BIENESTAR SOCIAL

Centro Gestor 2702AB00 DELEGACIÓN DE ALBACETE

CÓDIGO	Capítulo/Subconcepto/Ejercicio	PTE. DE COBRO A 1 DE ENERO	DERECHOS ANULADOS	RECTIFICACIONES	INSOLVENCIAS Y OTRAS CAUSAS	TOTAL MODIFICACIONES	INGRESOS REALIZADOS	PTE.DE COBRO A 31 DE DICIEMBRE
3	TASAS, PRECIOS PÚBLICOS Y OTROS INGRESOS	258.856,46	3.450,00	7.031,42-	50.589,95	61.071,37	114.623,41	83.161,68
32600	Tasas en materia de sanidad	30.685,94	0,00	4.731,42-	2.286,60	7.018,02	18.284,34	5.383,58
	Ejercicio 2009	30.685,94	0,00	4.731,42-	2.286,60	7.018,02	18.284,34	5.383,58
38000	De ejercicios cerrados	2.918,40	0,00	0,00	0,00	0,00	0,00	2.918,40
	Ejercicio 2001	2.918,40	0,00	0,00	0,00	0,00	0,00	2.918,40
39002	Multas y sanciones	225.252,12	3.450,00	2.300,00-	48.303,35	54.053,35	96.339,07	74.859,70
	Ejercicio 2009	225.252,12	3.450,00	2.300,00-	48.303,35	54.053,35	96.339,07	74.859,70
	Total Operaciones Corrientes	258.856,46	3.450,00	7.031,42-	50.589,95	61.071,37	114.623,41	83.161,68
	Total operaciones no financieras	258.856,46	3.450,00	7.031,42-	50.589,95	61.071,37	114.623,41	83.161,68
	Total Centro Gestor	258.856,46	3.450,00	7.031,42-	50.589,95	61.071,37	114.623,41	83.161,68

DERECHOS A COBRAR DE PRESUPUESTOS CERRADOS

Sección 27 SALUD Y BIENESTAR SOCIAL

Centro Gestor 2702CR00 DELEGACIÓN DE CIUDAD REAL

CÓDIGO	Capítulo/Subconcepto/Ejercicio	PTE. DE COBRO A 1 DE ENERO	DERECHOS ANULADOS	RECTIFICACIONES	INSOLVENCIAS Y OTRAS CAUSAS	TOTAL MODIFICACIONES	INGRESOS REALIZADOS	PTE.DE COBRO A 31 DE DICIEMBRE
3	TASAS, PRECIOS PÚBLICOS Y OTROS INGRESOS	67.171,29	14.321,01	0,00	10.285,28	24.606,29	16.136,76	26.428,24
32600	Tasas en materia de sanidad	3.227,77	0,00	0,00	73,40	73,40	0,00	3.154,37
	Ejercicio 2009	3.227,77	0,00	0,00	73,40	73,40	0,00	3.154,37
39002	Multas y sanciones	51.223,52	1.601,01	0,00	10.211,88	11.812,89	16.136,76	23.273,87
	Ejercicio 2009	51.223,52	1.601,01	0,00	10.211,88	11.812,89	16.136,76	23.273,87
39900	Ingresos diversos	12.720,00	12.720,00	0,00	0,00	12.720,00	0,00	0,00
	Ejercicio 2008	12.720,00	12.720,00	0,00	0,00	12.720,00	0,00	0,00
	Total Operaciones Corrientes	67.171,29	14.321,01	0,00	10.285,28	24.606,29	16.136,76	26.428,24
6	ENAJENACIÓN DE INVERSIONES REALES	2.500,00	0,00	0,00	0,00	0,00	0,00	2.500,00
68000	De transferencias de capital	2.500,00	0,00	0,00	0,00	0,00	0,00	2.500,00
	Ejercicio 2007	2.500,00	0,00	0,00	0,00	0,00	0,00	2.500,00
	Total Operaciones de Capital	2.500,00	0,00	0,00	0,00	0,00	0,00	2.500,00
	Total operaciones no financieras	69.671,29	14.321,01	0,00	10.285,28	24.606,29	16.136,76	28.928,24
	Total Centro Gestor	69.671,29	14.321,01	0,00	10.285,28	24.606,29	16.136,76	28.928,24

DERECHOS A COBRAR DE PRESUPUESTOS CERRADOS

Sección 27 SALUD Y BIENESTAR SOCIAL

Centro Gestor 2702CU00 DELEGACIÓN DE CUENCA

CÓDIGO	Capítulo/Subconcepto/Ejercicio	PTE. DE COBRO A 1 DE ENERO	DERECHOS ANULADOS	RECTIFICACIONES	INSOLVENCIAS Y OTRAS CAUSAS	TOTAL MODIFICACIONES	INGRESOS REALIZADOS	PTE.DE COBRO A 31 DE DICIEMBRE
3	TASAS, PRECIOS PÚBLICOS Y OTROS INGRESOS	65.757,53	750,00	0,00	15.930,93	16.680,93	22.805,17	26.271,43
32600	Tasas en materia de sanidad	12.225,84	0,00	0,00	1.790,52	1.790,52	4.782,49	5.652,83
	Ejercicio 2009	12.225,84	0,00	0,00	1.790,52	1.790,52	4.782,49	5.652,83
39002	Multas y sanciones	53.531,69	750,00	0,00	14.140,41	14.890,41	18.022,68	20.618,60
	Ejercicio 2009	53.531,69	750,00	0,00	14.140,41	14.890,41	18.022,68	20.618,60
	Total Operaciones Corrientes	65.757,53	750,00	0,00	15.930,93	16.680,93	22.805,17	26.271,43
6	ENAJENACIÓN DE INVERSIONES REALES	714,49	0,00	0,00	0,00	0,00	494,30	220,19
68000	De transferencias de capital	714,49	0,00	0,00	0,00	0,00	494,30	220,19
	Ejercicio 2007	714,49	0,00	0,00	0,00	0,00	494,30	220,19
	Total Operaciones de Capital	714,49	0,00	0,00	0,00	0,00	494,30	220,19
	Total operaciones no financieras	66.472,02	750,00	0,00	15.930,93	16.680,93	23.299,47	26.491,62
	Total Centro Gestor	66.472,02	750,00	0,00	15.930,93	16.680,93	23.299,47	26.491,62

DERECHOS A COBRAR DE PRESUPUESTOS CERRADOS

Sección 27 SALUD Y BIENESTAR SOCIAL

Centro Gestor 2702GU00 DELEGACIÓN DE GUADALAJARA

CÓDIGO	Capítulo/Subconcepto/Ejercicio	PTE. DE COBRO A 1 DE ENERO	DERECHOS ANULADOS	RECTIFICACIONES	INSOLVENCIAS Y OTRAS CAUSAS	TOTAL MODIFICACIONES	INGRESOS REALIZADOS	PTE.DE COBRO A 31 DE DICIEMBRE
3	TASAS, PRECIOS PÚBLICOS Y OTROS INGRESOS	170.425,95	0,00	0,00	24.718,63	24.718,63	58.486,22	87.221,10
32600	Tasas en materia de sanidad	109.427,42	0,00	0,00	0,00	0,00	53.271,60	56.155,82
	Ejercicio 2009	109.427,42	0,00	0,00	0,00	0,00	53.271,60	56.155,82
38000	De ejercicios cerrados	2.898,53	0,00	0,00	1.191,06	1.191,06	0,00	1.707,47
	Ejercicio 2003	407,49	0,00	0,00	407,49	407,49	0,00	0,00
	Ejercicio 2004	2.191,04	0,00	0,00	783,57	783,57	0,00	1.407,47
	Ejercicio 2006	300,00	0,00	0,00	0,00	0,00	0,00	300,00
39002	Multas y sanciones	58.100,00	0,00	0,00	23.527,57	23.527,57	5.214,62	29.357,81
	Ejercicio 2009	58.100,00	0,00	0,00	23.527,57	23.527,57	5.214,62	29.357,81
	Total Operaciones Corrientes	170.425,95	0,00	0,00	24.718,63	24.718,63	58.486,22	87.221,10
	Total operaciones no financieras	170.425,95	0,00	0,00	24.718,63	24.718,63	58.486,22	87.221,10
	Total Centro Gestor	170.425,95	0,00	0,00	24.718,63	24.718,63	58.486,22	87.221,10

DERECHOS A COBRAR DE PRESUPUESTOS CERRADOS

Sección 27 SALUD Y BIENESTAR SOCIAL

Centro Gestor 2702TO00 DELEGACIÓN DE TOLEDO

CÓDIGO	Capítulo/Subconcepto/Ejercicio	PTE. DE COBRO A 1 DE ENERO	DERECHOS ANULADOS	RECTIFICACIONES	INSOLVENCIAS Y OTRAS CAUSAS	TOTAL MODIFICACIONES	INGRESOS REALIZADOS	PTE.DE COBRO A 31 DE DICIEMBRE
3	TASAS, PRECIOS PÚBLICOS Y OTROS INGRESOS	506.697,68	0,00	0,00	6.382,31	6.382,31	106.704,65	393.610,72
32600	Tasas en materia de sanidad	466.334,68	0,00	0,00	554,59	554,59	83.799,03	381.981,06
	Ejercicio 2009	466.334,68	0,00	0,00	554,59	554,59	83.799,03	381.981,06
39002	Multas y sanciones	40.363,00	0,00	0,00	5.827,72	5.827,72	22.905,62	11.629,66
	Ejercicio 2009	40.363,00	0,00	0,00	5.827,72	5.827,72	22.905,62	11.629,66
	Total Operaciones Corrientes	506.697,68	0,00	0,00	6.382,31	6.382,31	106.704,65	393.610,72
	Total operaciones no financieras	506.697,68	0,00	0,00	6.382,31	6.382,31	106.704,65	393.610,72
	Total Centro Gestor	506.697,68	0,00	0,00	6.382,31	6.382,31	106.704,65	393.610,72
	Total Sección	5.331.277,85	18.521,01	7.031,42-	147.775,83	173.328,26	4.469.311,54	688.638,05

DERECHOS A COBRAR DE PRESUPUESTOS CERRADOS

Sección 28 VIVIENDA Y URBANISMO

Centro Gestor 28020000 SECRETARÍA GENERAL TÉCNICA

CÓDIGO	Capítulo/Subconcepto/Ejercicio	PTE. DE COBRO A 1 DE ENERO	DERECHOS ANULADOS	RECTIFICACIONES	INSOLVENCIAS Y OTRAS CAUSAS	TOTAL MODIFICACIONES	INGRESOS REALIZADOS	PTE.DE COBRO A 31 DE DICIEMBRE
5	INGRESOS PATRIMONIALES	2.272.962,43	156.395,43	0,00	0,00	156.395,43	221.402,94	1.895.164,06
51100	Intereses de anticipos y préstamos concedidos a largo plazo	180.565,20	0,00	0,00	0,00	0,00	37.707,10	142.858,10
	Ejercicio 2005	13.088,46	0,00	0,00	0,00	0,00	0,00	13.088,46
	Ejercicio 2006	87.496,96	0,00	0,00	0,00	0,00	37.707,10	49.789,86
	Ejercicio 2007	79.979,78	0,00	0,00	0,00	0,00	0,00	79.979,78
54000	Alquileres y productos de inmuebles	2.092.397,23	156.395,43	0,00	0,00	156.395,43	183.695,84	1.752.305,96
	Ejercicio 2005	550.897,43	45.066,10	0,00	0,00	45.066,10	46.126,20	459.705,13
	Ejercicio 2006	734.495,21	55.312,18	0,00	0,00	55.312,18	62.463,22	616.719,81
	Ejercicio 2007	807.004,59	56.017,15	0,00	0,00	56.017,15	75.106,42	675.881,02
	Total Operaciones Corrientes	2.272.962,43	156.395,43	0,00	0,00	156.395,43	221.402,94	1.895.164,06
6	ENAJENACIÓN DE INVERSIONES REALES	9.530.661,77	68.814,82	0,00	0,00	68.814,82	316.670,31	9.145.176,64
60000	Venta de solares de naturaleza urbana	4.096,62	0,00	0,00	0,00	0,00	4.096,62	0,00
	Ejercicio 2005	1.365,54	0,00	0,00	0,00	0,00	1.365,54	0,00
	Ejercicio 2006	1.365,54	0,00	0,00	0,00	0,00	1.365,54	0,00
	Ejercicio 2007	1.365,54	0,00	0,00	0,00	0,00	1.365,54	0,00
61000	Venta de viviendas	9.217.134,54	68.814,82	0,00	0,00	68.814,82	311.517,89	8.836.801,83
	Ejercicio 2005	736.983,96	20.633,55	0,00	0,00	20.633,55	80.464,99	635.885,42
	Ejercicio 2006	6.765.281,61	23.232,79	0,00	0,00	23.232,79	96.424,06	6.645.624,76
	Ejercicio 2007	1.714.868,97	24.948,48	0,00	0,00	24.948,48	134.628,84	1.555.291,65
61100	Venta de garajes y locales	309.430,61	0,00	0,00	0,00	0,00	1.055,80	308.374,81
	Ejercicio 2005	8.455,32	0,00	0,00	0,00	0,00	338,76	8.116,56

DERECHOS A COBRAR DE PRESUPUESTOS CERRADOS

Sección 28 VIVIENDA Y URBANISMO

Centro Gestor 28020000 SECRETARÍA GENERAL TÉCNICA

CÓDIGO	Capítulo/Subconcepto/Ejercicio	PTE. DE COBRO A 1 DE ENERO	DERECHOS ANULADOS	RECTIFICACIONES	INSOLVENCIAS Y OTRAS CAUSAS	TOTAL MODIFICACIONES	INGRESOS REALIZADOS	PTE.DE COBRO A 31 DE DICIEMBRE
	Ejercicio 2006	277.831,77	0,00	0,00	0,00	0,00	489,18	277.342,59
	Ejercicio 2007	23.143,52	0,00	0,00	0,00	0,00	227,86	22.915,66
	Total Operaciones de Capital	9.530.661,77	68.814,82	0,00	0,00	68.814,82	316.670,31	9.145.176,64
	Total operaciones no financieras	11.803.624,20	225.210,25	0,00	0,00	225.210,25	538.073,25	11.040.340,70
8	ACTIVOS FINANCIEROS	354.270,09	0,00	0,00	0,00	0,00	186.656,92	167.613,17
82104	A corporaciones locales y otros entes territoriales	335.797,13	0,00	0,00	0,00	0,00	186.656,92	149.140,21
	Ejercicio 2005	19.865,73	0,00	0,00	0,00	0,00	0,00	19.865,73
	Ejercicio 2006	150.113,93	0,00	0,00	0,00	0,00	120.828,46	29.285,47
	Ejercicio 2007	165.817,47	0,00	0,00	0,00	0,00	65.828,46	99.989,01
82106	A ayuntamientos. Polígonos industriales	18.472,96	0,00	0,00	0,00	0,00	0,00	18.472,96
	Ejercicio 2006	18.472,96	0,00	0,00	0,00	0,00	0,00	18.472,96
	Total Operaciones financieras	354.270,09	0,00	0,00	0,00	0,00	186.656,92	167.613,17
	Total Centro Gestor	12.157.894,29	225.210,25	0,00	0,00	225.210,25	724.730,17	11.207.953,87
	Total Sección	12.157.894,29	225.210,25	0,00	0,00	225.210,25	724.730,17	11.207.953,87

DERECHOS A COBRAR DE PRESUPUESTOS CERRADOS

Sección 29 TURISMO Y ARTESANIA

Centro Gestor 29020000 SECRETARÍA GENERAL TÉCNICA

CÓDIGO	Capítulo/Subconcepto/Ejercicio	PTE. DE COBRO A 1 DE ENERO	DERECHOS ANULADOS	RECTIFICACIONES	INSOLVENCIAS Y OTRAS CAUSAS	TOTAL MODIFICACIONES	INGRESOS REALIZADOS	PTE.DE COBRO A 31 DE DICIEMBRE
3	TASAS, PRECIOS PÚBLICOS Y OTROS INGRESOS	4.571,93	0,00	0,00	0,00	0,00	4.571,93	0,00
39002	Multas y sanciones	4.571,93	0,00	0,00	0,00	0,00	4.571,93	0,00
	Ejercicio 2008	4.571,93	0,00	0,00	0,00	0,00	4.571,93	0,00
	Total Operaciones Corrientes	4.571,93	0,00	0,00	0,00	0,00	4.571,93	0,00
	Total operaciones no financieras	4.571,93	0,00	0,00	0,00	0,00	4.571,93	0,00
	Total Centro Gestor	4.571,93	0,00	0,00	0,00	0,00	4.571,93	0,00

DERECHOS A COBRAR DE PRESUPUESTOS CERRADOS

Sección 29 TURISMO Y ARTESANIA

Centro Gestor 2902CR00 DELEGACIÓN DE CIUDAD REAL

CÓDIGO	Capítulo/Subconcepto/Ejercicio	PTE. DE COBRO A 1 DE ENERO	DERECHOS ANULADOS	RECTIFICACIONES	INSOLVENCIAS Y OTRAS CAUSAS	TOTAL MODIFICACIONES	INGRESOS REALIZADOS	PTE.DE COBRO A 31 DE DICIEMBRE
3	TASAS, PRECIOS PÚBLICOS Y OTROS INGRESOS	601,01	0,00	0,00	601,01	601,01	0,00	0,00
39002	Multas y sanciones	601,01	0,00	0,00	601,01	601,01	0,00	0,00
	Ejercicio 2008	601,01	0,00	0,00	601,01	601,01	0,00	0,00
	Total Operaciones Corrientes	601,01	0,00	0,00	601,01	601,01	0,00	0,00
	Total operaciones no financieras	601,01	0,00	0,00	601,01	601,01	0,00	0,00
	Total Centro Gestor	601,01	0,00	0,00	601,01	601,01	0,00	0,00
	Total Sección	5.172,94	0,00	0,00	601,01	601,01	4.571,93	0,00
	Total	201.511.460,67	10.565.344,97	3.327.717,61-	6.431.130,12	20.324.192,70	71.943.246,19	109.244.021,78

DERECHOS A COBRAR DE PRESUPUESTOS CERRADOS

CÓDIGO	Capítulo	PTE. DE COBRO A 1 DE ENERO	DERECHOS ANULADOS	RECTIFICACIONES	INSOLVENCIAS Y OTRAS CAUSAS	TOTAL MODIFICACIONES	INGRESOS REALIZADOS	PTE.DE COBRO A 31 DE DICIEMBRE
1	IMPUESTOS DIRECTOS	34.246.537,66	5.087.977,90	389.035,25-	389.344,50	5.866.357,65	7.127.464,97	21.252.715,04
2	IMPUESTOS INDIRECTOS	59.861.401,52	3.924.417,50	155.059,28-	2.530.048,19	6.609.524,97	8.002.375,99	45.249.500,56
3	TASAS, PRECIOS PÚBLICOS Y OTROS INGRESOS	22.738.027,82	625.078,24	125.747,88-	3.393.511,67	4.144.337,79	5.203.832,06	13.389.857,97
4	TRANSFERENCIAS CORRIENTES	26.093.992,80	0,00	0,00	0,00	0,00	26.093.992,80	0,00
5	INGRESOS PATRIMONIALES	8.548.627,47	526.442,86	0,00	12.565,02	539.007,88	1.372.744,52	6.636.875,07
	Total Operaciones Corrientes	151.488.587,27	10.163.916,50	669.842,41-	6.325.469,38	17.159.228,29	47.800.410,34	86.528.948,64
6	ENAJENACIÓN DE INVERSIONES REALES	22.912.258,79	401.428,47	1.115.868,50-	105.660,74	1.622.957,71	3.495.053,89	17.794.247,19
7	TRANSFERENCIAS DE CAPITAL	25.227.709,11	0,00	1.542.006,72-	0,00	1.542.006,72	19.860.434,91	3.825.267,48
	Total Operaciones de Capital	48.139.967,90	401.428,47	2.657.875,22-	105.660,74	3.164.964,43	23.355.488,80	21.619.514,67
	Total operaciones no financieras	199.628.555,17	10.565.344,97	3.327.717,63-	6.431.130,12	20.324.192,72	71.155.899,14	108.148.463,31
8	ACTIVOS FINANCIEROS	1.882.905,50	0,00	0,02	0,00	0,02-	787.347,05	1.095.558,47
	Total Operaciones financieras	1.882.905,50	0,00	0,02	0,00	0,02-	787.347,05	1.095.558,47
	Total	201.511.460,67	10.565.344,97	3.327.717,61-	6.431.130,12	20.324.192,70	71.943.246,19	109.244.021,78

4.6. INFORMACIÓN SOBRE LAS INVERSIONES FINANCIERAS

4.6.1. INVERSIONES FINANCIERAS DE CAPITAL

INVERSIONES FINANCIERAS DE CAPITAL

SOCIEDAD	PARTICIPACIÓN %	VALOR A 1 DE ENERO	VARIACIONES	VALOR A 31 DE DICIEMBRE	DESEMBOLSOS PENDIENTES	PROVISIÓN A 31 DE DICIEMBRE
SODICAMAN	75,87%	14.791.221,43	453.566,40	15.244.787,83		2.488.213,56
GAS CLM SA	5,00%	1.345.571,96		1.345.571,96		
GEST.INFRAEST.CLM SA	100,00%	2.404.048,42		2.404.048,42		
EMP. TRANSF. AGR. SA		4.585,92		4.585,92		
TELECOM CLM SA	45,00%	10.242.000,00		10.242.000,00		
AGECAM SA	100,00%	5.018.100,31		5.018.100,31		
INST. DE FINANZAS DE CLM SA	100,00%	9.100.000,00	1.157.000,00	10.257.000,00		
DON QUIJOTE 2005 SA	100,00%	45.600.000,00		45.600.000,00		44.037.955,88
SERV,HOSPITALARIOS S.L.	99,99%	53.178.400,00	11.412.400,00	64.590.800,00		753.556,83
INST.PROM. TURISTICA	100,00%	480.000,00		480.000,00		
GEACAM	100,00%	300.000,00		300.000,00		
COOP.SOCIAL EUROPEA	25,97%	10.000,00		10.000,00		
NEW-TECHNO SA		360.607,26		360.607,26		360.607,26
SEICAMAN S.A.	100,00%	600.000,00		600.000,00		
SOC. CARRETERAS	94,34%	10.000.000,00		10.000.000,00		
TOLETUM VISIGODO S.L.	40,00%	456.400,00		456.400,00		133.239,63
AG. CAPT. INVERSIONES CLM	100,00%	2.000.000,00		2.000.000,00		710.603,32
E.R.E.S	100,00%	1.000.000,00		1.000.000,00		
SOC.INFRAESTRUCTURAS AEROPORTUARIAS	100,00%		1.000.000,00	1.000.000,00	750.000,00	11.887,72
		156.890.935,30	**14.022.966,40**	**170.913.901,70**	**750.000,00**	**48.496.064,20**

4.7. INFORMACIÓN SOBRE EL ENDEUDAMIENTO

4.7.1. PASIVOS FINANCIEROS A LARGO Y CORTO PLAZO

1) SITUACIÓN Y MOVIMIENTO DE LA DEUDA. MONEDA NACIONAL

A) ESTADO DE SITUACIÓN DE LA DEUDA

CARACTERISTICAS DE LA DEUDA	DEUDA PENDIENTE A 1 DE ENERO	CREACIONES	DISMINUCIONES	DEUDA PENDIENTE A 31 DE DICIEMBRE	
				L/P	C/P
Deuda Pública, Emisión 0001350075-5 6.00.31.01.10	79.333.000,00		79.333.000,00		
Deuda Pública, Emisión 0001350083-5 6.00.15.07.11	50.000.000,00				50.000.000,00
Deuda Pública, Emisión 0001350091-5 3.52.18.10.12	50.000.000,00			50.000.000,00	
Deuda Pública, Emisión 0001350109-5 1.08.05.02.13	100.000.000,00			100.000.000,00	
Deuda Pública, Emisión 0001350117-5 2.38.05.12.23	100.000.000,00			100.000.000,00	
Deuda Pública, Emisión 0001350125-5 3.88.31.01.36	200.000.000,00			200.000.000,00	
Deuda Pública ES0001350133 4.63 30-11-22	150.000.000,00			150.000.000,00	
Deuda Pública G0259585. 18-03-20		400.000.000,00		400.000.000,00	
Deuda Pública ES0001350141 5-07-25		25.000.000,00		25.000.000,00	
Deuda Pública ES0001350158 7-02-14		25.000.000,00		25.000.000,00	
Deuda Pública ES0001350166 30-06-14		25.000.000,00		25.000.000,00	
Deuda Pública ES0001350174 9-09-30		140.000.000,00		140.000.000,00	
Deuda Pública ES0001350182 24-09-17		50.000.000,00		50.000.000,00	
Deuda Pública ES0001350190 15-11-13		20.000.000,00		20.000.000,00	
Deuda Pública ES0001350208 15-01-21		60.000.000,00		60.000.000,00	
Deuda Pública ES0001350216 30-01-21		15.000.000,00		15.000.000,00	
TOTAL EMISIONES	**729.333.000,00**	**760.000.000,00**	**79.333.000,00**	**1.360.000.000,00**	**50.000.000,00**
PREST. (BANESTO 05)	7.500.000,00		2.500.000,00	2.500.000,00	2.500.000,00
PREST. (SCH 05)	60.000.000,00		20.000.000,00	20.000.000,00	20.000.000,00
PREST. (CCM 05.VARIABLE)	34.491.360,00		11.497.120,00	11.497.120,00	11.497.120,00

1) SITUACIÓN Y MOVIMIENTO DE LA DEUDA. MONEDA NACIONAL

A) ESTADO DE SITUACIÓN DE LA DEUDA

CARACTERISTICAS DE LA DEUDA	DEUDA PENDIENTE A 1 DE ENERO	CREACIONES	DISMINUCIONES	DEUDA PENDIENTE A 31 DE DICIEMBRE	
				L/P	C/P
PREST. (CCM 05.FIJO)	40.000.000,00			40.000.000,00	
PREST. (BBVA, 05. 10 AÑOS)	70.000.000,00			70.000.000,00	
PREST. (BBVA, 05. 15 AÑOS)	130.000.000,00			130.000.000,00	
PREST.(CAIXA, 08)	50.000.000,00		8.333.333,33	33.333.333,34	8.333.333,33
PREST.(CCM, 08. 7 AÑOS)	30.000.000,00		5.000.000,00	20.000.000,00	5.000.000,00
PREST.(CCM, 08. 10 AÑOS)	20.000.000,00			20.000.000,00	
PREST.(Santander, 08)	150.000.000,00		37.500.000,00	75.000.000,00	37.500.000,00
PREST.(Banco Español de Crédito, 08)	50.000.000,00			33.333.333,33	16.666.666,67
PREST.(Caja Guadalajara 08)	10.000.000,00		1.666.666,67	6.666.666,66	1.666.666,67
PREST.(Bancaja, 08)	10.000.000,00		3.333.333,33	3.333.333,34	3.333.333,33
PREST.(Dexia, 08)	25.000.000,00			25.000.000,00	
PREST.(BBVA, 08. 7 AÑOS)	8.000.000,00		1.333.333,33	5.333.333,34	1.333.333,33
PREST.(BBVA, 08. 4 AÑOS)	50.000.000,00		16.666.666,67	16.666.666,66	16.666.666,67
PREST.(BCL, 08. 4 AÑOS)	50.000.000,00		16.666.666,67	16.666.666,66	16.666.666,67
PREST.(Caja Rural Toledo, 08)	30.000.000,00		10.000.000,00	10.000.000,00	10.000.000,00
PREST.(Banesto, 09)	100.000.000,00			100.000.000,00	
PREST.(Santander, 09)	100.000.000,00			100.000.000,00	
PREST.(BBVA, 09)	150.000.000,00			150.000.000,00	
PREST.(Caixa, 09)	75.000.000,00			62.500.000,00	12.500.000,00
PREST.(CCM, 09)	50.000.000,00			50.000.000,00	

1) SITUACIÓN Y MOVIMIENTO DE LA DEUDA. MONEDA NACIONAL

A) ESTADO DE SITUACIÓN DE LA DEUDA

CARACTERISTICAS DE LA DEUDA	DEUDA PENDIENTE A 1 DE ENERO	CREACIONES	DISMINUCIONES	DEUDA PENDIENTE A 31 DE DICIEMBRE	
				L/P	C/P
PREST.(Unicaja, enero 10)		10.000.000,00		10.000.000,00	
PREST.(Unicaja, octubre 10)		20.000.000,00		17.500.000,00	2.500.000,00
PREST.(Caja Guadalajara, 10)		10.000.000,00		10.000.000,00	
PREST.(Dexia, 10)		50.000.000,00		50.000.000,00	
PREST.(Cajasol, 10)		19.700.000,00		19.700.000,00	
PREST.(ICO, 10)		200.000.000,00		200.000.000,00	
PREST.(Bankinter, 10)		15.000.000,00		11.250.000,00	3.750.000,00
TOTAL PRÉSTAMOS DEL INTERIOR	**1.299.991.360,00**	**324.700.000,00**	**134.497.120,00**	**1.320.280.453,33**	**169.913.786,67**
PREST. EXTERIOR (BEI, 98)	12.223.493,48		3.055.873,36	6.111.746,76	3.055.873,36
PREST. EXTERIOR (BEI, 99)	17.483.988,62		3.496.797,73	10.490.393,16	3.496.797,73
PREST. EXTERIOR (BEI, 08)	55.000.000,00		9.166.666,67	27.499.999,99	18.333.333,34
PREST. EXTERIOR (BEI, 09)	67.000.000,00			67.000.000,00	
PREST. EXTERIOR (BEI, 10)		50.000.000,00		50.000.000,00	
PREST. EXTERIOR (BDCE, 01)	6.858.611,00				6.858.611,00
PREST. EXTERIOR (DEPFA BANK 05)	20.000.000,00			20.000.000,00	
PREST. EXTERIOR (HSBC JULIO 10)		65.000.000,00		65.000.000,00	
PREST. EXTERIOR (BARCLAYS BANK 10)		15.000.000,00		15.000.000,00	
PREST. EXTERIOR (WESTLB 10)		75.000.000,00		75.000.000,00	
PREST. EXTERIOR (HSBC SEPT 10)		15.000.000,00		15.000.000,00	
TOTAL PRÉSTAMOS DEL EXTERIOR	**178.566.093,10**	**220.000.000,00**	**15.719.337,76**	**351.102.139,91**	**31.744.615,43**

1) SITUACIÓN Y MOVIMIENTO DE LA DEUDA. MONEDA NACIONAL

A) ESTADO DE SITUACIÓN DE LA DEUDA

CARACTERISTICAS DE LA DEUDA	DEUDA PENDIENTE A 1 DE ENERO	CREACIONES	DISMINUCIONES	DEUDA PENDIENTE A 31 DE DICIEMBRE	
				L/P	C/P
TOTAL PRÉSTAMOS MONEDA NACIONAL	**1.478.557.453,10**	**544.700.000,00**	**150.216.457,76**	**1.671.382.593,24**	**201.658.402,10**
TOTAL PAGARÉS					
CRED. (BANESTO, 09)	60.000.000,00	112.000.000,00	172.000.000,00		
CRED. (BANESTO, 10)		205.000.000,00	145.000.000,00		60.000.000,00
PREST. (BANESTO, 09)	50.000.000,00		50.000.000,00		
PREST. (BANESTO, 10)		50.000.000,00	50.000.000,00		
CRED. (BBVA, 09 MAYO)	100.000.000,00		100.000.000,00		
CRED. (BBVA, 09 MAYO FINALISTA)	100.000.000,00	155.000.000,00	255.000.000,00		
CRED. (BBVA, 10 MAYO)		100.000.000,00			100.000.000,00
CRED. (BBVA, 10 MAYO FINALISTA)		550.000.000,00	450.000.000,00		100.000.000,00
BBVA CONTRATO GESTIÓN PAGOS 09	99.999.994,70		99.999.994,70		
BBVA CONTRATO GESTIÓN PAGOS 10		199.999.997,79			199.999.997,79
CRED. (CCM, 09 MAYO)		381.600.000,00	381.600.000,00		
CRED. (CCM, 09 Octubre)					
CRED. (CCM, 10 MAYO)		841.000.000,00	821.000.000,00		20.000.000,00
CRED. (CAJASTUR, 10)		180.000.000,00	180.000.000,00		
CRED. (SANTANDER, 09 MAYO)	225.000.000,00	220.000.000,00	445.000.000,00		
CRED. (SANTANDER, 10 MAYO)		881.000.000,00	631.000.000,00		250.000.000,00
PRESTAMO (SANTANDER OCTUBRE 09)	100.000.000,00		100.000.000,00		
PRESTAMO (SANTANDER ENERO 10)		100.000.000,00	100.000.000,00		

1) SITUACIÓN Y MOVIMIENTO DE LA DEUDA. MONEDA NACIONAL

A) ESTADO DE SITUACIÓN DE LA DEUDA

CARACTERISTICAS DE LA DEUDA	DEUDA PENDIENTE A 1 DE ENERO	CREACIONES	DISMINUCIONES	DEUDA PENDIENTE A 31 DE DICIEMBRE	
				L/P	C/P
PRESTAMO (SANTANDER MAYO 10)		150.000.000,00			150.000.000,00
PRESTAMO (SANTANDER JULIO 10)		100.000.000,00			100.000.000,00
CRED. (CGU OCTUBRE, 09)					
CRED. (CAIXA, 09)	200.000.000,00	345.000.000,00	545.000.000,00		
CRED. (CAIXA, 10)		749.500.000,00	550.000.000,00		199.500.000,00
PREST. (CAIXA, 09)OCTUBRE					
PREST. (CAIXA, 10)		25.000.000,00			25.000.000,00
CRED. (CR TO, 09 MAYO)	10.000.000,00	10.000.000,00	20.000.000,00		
CRED. (CR TO, 09 OCTUBRE)					
CRED. (CR TO, 10)		10.000.000,00			10.000.000,00
PREST. (CR TO, 10)		10.000.000,00			10.000.000,00
CRED. (UNICAJA, 09)	5.000.000,00	5.000.000,00	10.000.000,00		
CRED. (UNICAJA, 10)		10.000.000,00			10.000.000,00
CRED. (IBERCAJA, 09)	10.000.000,00		10.000.000,00		
CRED. (BANKINTER, 09)	15.000.000,00	15.000.000,00	30.000.000,00		
CRED. (BANKINTER, 10)		45.000.000,00	20.000.000,00		25.000.000,00
PREST. (BANKINTER, 09)OCTUBRE	30.000.000,00		30.000.000,00		
CRED. (BARCLAYS, 09)	5.000.000,00		5.000.000,00		
CRED. (BARCLAYS, 10)		20.000.000,00			20.000.000,00
CRED. (BARCLAYS OCTUBRE, 09)	25.000.000,00		25.000.000,00		

1) SITUACIÓN Y MOVIMIENTO DE LA DEUDA. MONEDA NACIONAL

A) ESTADO DE SITUACIÓN DE LA DEUDA

CARACTERISTICAS DE LA DEUDA	DEUDA PENDIENTE A 1 DE ENERO	CREACIONES	DISMINUCIONES	DEUDA PENDIENTE A 31 DE DICIEMBRE	
				L/P	C/P
PREST. (CAJA MADRID, 09)	100.000.000,00		100.000.000,00		
PREST. (CAJA MADRID, 10)		100.000.000,00			100.000.000,00
CRED. (CR CR, 09 MAYO)	5.000.000,00	5.000.000,00	10.000.000,00		
CRED. (CR CR, 09 OCTUBRE)					
CRED. (CR CR, 10 MAYO 6)		10.000.000,00			10.000.000,00
CRED. (CR CR, 10 MAYO 26)		10.000.000,00			10.000.000,00
CRED. (CR ALBACETE, 09)					
PREST. (CR CUENCA, 09)	10.000.000,00		10.000.000,00		
CRED. (SABADELL, 10)		30.000.000,00	10.000.000,00		20.000.000,00
PREST. (SABADELL, 09)	10.000.000,00		10.000.000,00		
PREST. (SABADELL, 10)		5.000.000,00			5.000.000,00
CRED. (CAJASOL, 09)	10.000.000,00		10.000.000,00		
CRED. (CAJASOL, 10 MAYO 6)		50.000.000,00	20.000.000,00		30.000.000,00
CRED. (CAJASOL, 10 MAYO 25)		10.000.000,00			10.000.000,00
PREST. (CAJASOL, 09)	5.000.000,00		5.000.000,00		
CRED. (POPULAR, 10)		15.000.000,00			15.000.000,00
TOTAL CRÉDITOS	**1.174.999.994,70**	**5.705.099.997,79**	**5.400.599.994,70**		**1.479.499.997,79**
TOTAL SITUACIÓN DEUDA MONEDA NACIONAL	**3.382.890.447,80**	**7.009.799.997,79**	**5.630.149.452,46**	**3.031.382.593,24**	**1.731.158.399,89**

1) SITUACIÓN Y MOVIMIENTO DE LA DEUDA. MONEDA NACIONAL

B) ESTADO DE CREACIÓN DE LA DEUDA

CARACTERÍSTICAS DE LA DEUDA	DEUDA CREADA				TOTAL
	EMISIONES POR LIQUIDACIÓN	EMISIONES POR CESIÓN	EMISIONES POR CONVERSIÓN	ASUNCIONES	
Deuda Pública G0259585. 18-03-20	400.000.000,00				400.000.000,00
Deuda Pública ES0001350141 5-07-25	25.000.000,00				25.000.000,00
Deuda Pública ES0001350158 7-02-14	25.000.000,00				25.000.000,00
Deuda Pública ES0001350166 30-06-14	25.000.000,00				25.000.000,00
Deuda Pública ES0001350174 9-09-30	140.000.000,00				140.000.000,00
Deuda Pública ES0001350182 24-09-17	50.000.000,00				50.000.000,00
Deuda Pública ES0001350190 15-11-13	20.000.000,00				20.000.000,00
Deuda Pública ES0001350208 15-01-21	60.000.000,00				60.000.000,00
Deuda Pública ES0001350216 30-01-21	15.000.000,00				15.000.000,00
TOTAL EMISIONES	**760.000.000,00**				**760.000.000,00**
PREST.(Unicaja, enero 10)	10.000.000,00				10.000.000,00
PREST.(Unicaja, octubre 10)	20.000.000,00				20.000.000,00
PREST.(Caja Guadalajara, 10)	10.000.000,00				10.000.000,00
PREST.(Dexia, 10)	50.000.000,00				50.000.000,00
PREST.(Cajasol, 10)	19.700.000,00				19.700.000,00
PREST.(ICO, 10)	200.000.000,00				200.000.000,00
PREST.(Bankinter, 10)	15.000.000,00				15.000.000,00
TOTAL PRÉSTAMOS DEL INTERIOR	**324.700.000,00**				**324.700.000,00**
PREST. EXTERIOR (BEI, 10)	50.000.000,00				50.000.000,00

1) SITUACIÓN Y MOVIMIENTO DE LA DEUDA. MONEDA NACIONAL

B) ESTADO DE CREACIÓN DE LA DEUDA

CARACTERÍSTICAS DE LA DEUDA	DEUDA CREADA				TOTAL
	EMISIONES POR LIQUIDACIÓN	EMISIONES POR CESIÓN	EMISIONES POR CONVERSIÓN	ASUNCIONES	
PREST. EXTERIOR (HSBC JULIO 10)	65.000.000,00				65.000.000,00
PREST. EXTERIOR (BARCLAYS BANK 10)	15.000.000,00				15.000.000,00
PREST. EXTERIOR (WESTLB 10)	75.000.000,00				75.000.000,00
PREST. EXTERIOR (HSBC SEPT 10)	15.000.000,00				15.000.000,00
TOTAL PRÉSTAMOS DEL EXTERIOR	**220.000.000,00**				**220.000.000,00**
TOTAL CREACIÓN DEUDA. MONEDA NACIONAL	**1.304.700.000,00**				**1.304.700.000,00**

1) SITUACIÓN Y MOVIMIENTO DE LA DEUDA. MONEDA NACIONAL

C) ESTADO DE DISMINUCIONES DE LA DEUDA

CARACTERÍSTICAS DE LA DEUDA	DISMINUCIÓN DE LA DEUDA			TOTAL
	AMORTIZACIONES POR REEMBOLSO	AMORTIZACIONES POR CONVERSIÓN	OTRAS CAUSAS	
Deuda Pública, Emisión 0001350075-5 6.00.31.01.10	79.333.000,00			79.333.000,00
TOTAL EMISIONES	**79.333.000,00**			**79.333.000,00**
TOTAL PRÉSTAMOS DEL INTERIOR	**134.497.120,00**			**134.497.120,00**
PREST. (BANESTO 05)	2.500.000,00			2.500.000,00
PREST. (SCH 05)	20.000.000,00			20.000.000,00
PREST. (CCM 05.VARIABLE)	11.497.120,00			11.497.120,00
PREST.(CAIXA, 08)	8.333.333,33			8.333.333,33
PREST.(CCM, 08. 7 AÑOS)	5.000.000,00			5.000.000,00
PREST.(Santander, 08)	37.500.000,00			37.500.000,00
PREST.(Caja Guadalajara 08)	1.666.666,67			1.666.666,67
PREST.(Bancaja, 08)	3.333.333,33			3.333.333,33
PREST.(BBVA, 08. 7 AÑOS)	1.333.333,33			1.333.333,33
PREST.(BBVA, 08. 4 AÑOS)	16.666.666,67			16.666.666,67
PREST.(BCL, 08. 4 AÑOS)	16.666.666,67			16.666.666,67
PREST.(Caja Rural Toledo, 08)	10.000.000,00			10.000.000,00
TOTAL PRÉSTAMOS DEL EXTERIOR	**15.719.337,76**			**15.719.337,76**
PREST. EXTERIOR (BEI, 98) EUR	3.055.873,36			3.055.873,36
PREST. EXTERIOR (BEI, 99) EUR	3.496.797,73			3.496.797,73

1) SITUACIÓN Y MOVIMIENTO DE LA DEUDA. MONEDA NACIONAL

C) ESTADO DE DISMINUCIONES DE LA DEUDA

CARACTERÍSTICAS DE LA DEUDA	DISMINUCIÓN DE LA DEUDA			TOTAL
	AMORTIZACIONES POR REEMBOLSO	AMORTIZACIONES POR CONVERSIÓN	OTRAS CAUSAS	
PREST. EXTERIOR (BEI, 08)	9.166.666,67			9.166.666,67
TOTAL PRESTAMOS MONEDA NACIONAL.	**150.216.457,76**			**150.216.457,76**
TOTAL DISMINUCIONES DEUDA. MONEDA NACIONAL.	**229.549.457,76**			**229.549.457,76**

1) SITUACIÓN Y MOVIMIENTO DE LA DEUDA. MONEDA NACIONAL

D) PÓLIZAS DE CRÉDITO 2010

ENTIDAD FINANCIERA PÓLIZAS DE CRÉDITO	IMPORTE DISPONIBLE	TOTAL DISPUESTO	IMPORTE MAXIMO DISPUESTO	TOTAL AMORTIZADO	VARIACIÓN NETA
Banco Español de Crédito					
CRED. (BANESTO, 09)	60.000.000,00	112.000.000,00	60.000.000,00	172.000.000,00	-60.000.000,00
CRED. (BANESTO, 10)	60.000.000,00	205.000.000,00	60.000.000,00	145.000.000,00	60.000.000,00
Banco Bilbao Vizcaya Argentaria					
CRED. (BBVA, 09 MAYO)	100.000.000,00		100.000.000,00	100.000.000,00	-100.000.000,00
CRED. (BBVA, 09 MAYO FINALISTA)	100.000.000,00	155.000.000,00	100.000.000,00	255.000.000,00	-100.000.000,00
CRED. (BBVA, 10 MAYO)	100.000.000,00	100.000.000,00	100.000.000,00		100.000.000,00
CRED. (BBVA, 10 MAYO FINALISTA)	100.000.000,00	550.000.000,00	100.000.000,00	450.000.000,00	100.000.000,00
Caja Castilla-La Mancha					
CRED. (CCM, 09 MAYO)	135.000.000,00	381.600.000,00	135.000.000,00	381.600.000,00	
CRED. (CCM, 09 Octubre)	20.000.000,00				
CRED. (CCM, 10 MAYO)	135.000.000,00	841.000.000,00	135.000.000,00	821.000.000,00	20.000.000,00
Cajastur					
CRED. (CAJASTUR, 10)	50.000.000,00	180.000.000,00	50.000.000,00	180.000.000,00	
Banco Santander					
CRED. (SANTANDER, 09 MAYO)	225.000.000,00	220.000.000,00	225.000.000,00	445.000.000,00	-225.000.000,00
CRED. (SANTANDER, 10 MAYO)	250.000.000,00	881.000.000,00	250.000.000,00	631.000.000,00	250.000.000,00
Caja Guadalajara					
CRED. (CGU OCTUBRE, 09)	5.000.000,00				
La Caixa					

1) SITUACIÓN Y MOVIMIENTO DE LA DEUDA. MONEDA NACIONAL

D) PÓLIZAS DE CRÉDITO 2010

ENTIDAD FINANCIERA PÓLIZAS DE CRÉDITO	IMPORTE DISPONIBLE	TOTAL DISPUESTO	IMPORTE MAXIMO DISPUESTO	TOTAL AMORTIZADO	VARIACIÓN NETA
CRED. (CAIXA, 09)	200.000.000,00	345.000.000,00	200.000.000,00	545.000.000,00	-200.000.000,00
CRED. (CAIXA, 10)	200.000.000,00	749.500.000,00	200.000.000,00	550.000.000,00	199.500.000,00
Caja Rural de Toledo					
CRED. (CR TO, 09 MAYO)	10.000.000,00	10.000.000,00	10.000.000,00	20.000.000,00	-10.000.000,00
CRED. (CR TO, 09 OCTUBRE)	5.000.000,00				
CRED. (CR TO, 10)	10.000.000,00	10.000.000,00	10.000.000,00		10.000.000,00
Unicaja					
CRED. (UNICAJA, 09)	5.000.000,00	5.000.000,00	5.000.000,00	10.000.000,00	-5.000.000,00
CRED. (UNICAJA, 10)	10.000.000,00	10.000.000,00	10.000.000,00		10.000.000,00
Ibercaja					
CRED. (IBERCAJA, 09)	10.000.000,00		10.000.000,00	10.000.000,00	-10.000.000,00
Bankinter					
CRED. (BANKINTER, 09)	15.000.000,00	15.000.000,00	15.000.000,00	30.000.000,00	-15.000.000,00
CRED. (BANKINTER, 10)	25.000.000,00	45.000.000,00	25.000.000,00	20.000.000,00	25.000.000,00
Barclays					
CRED. (BARCLAYS, 09)	5.000.000,00		5.000.000,00	5.000.000,00	-5.000.000,00
CRED. (BARCLAYS, 10)	20.000.000,00	20.000.000,00	20.000.000,00		20.000.000,00
CRED. (BARCLAYS OCTUBRE, 09)	25.000.000,00		25.000.000,00	25.000.000,00	-25.000.000,00
Caja Rural de Ciudad Real					
CRED. (CR CR, 09 MAYO)	5.000.000,00	5.000.000,00	5.000.000,00	10.000.000,00	-5.000.000,00

1) SITUACIÓN Y MOVIMIENTO DE LA DEUDA. MONEDA NACIONAL

D) PÓLIZAS DE CRÉDITO 2010

ENTIDAD FINANCIERA PÓLIZAS DE CRÉDITO	IMPORTE DISPONIBLE	TOTAL DISPUESTO	IMPORTE MAXIMO DISPUESTO	TOTAL AMORTIZADO	VARIACIÓN NETA
CRED. (CR CR, 09 OCTUBRE)	5.000.000,00				
CRED. (CR CR, 10)	10.000.000,00	10.000.000,00	10.000.000,00		10.000.000,00
CRED. (CR CR, 10)	10.000.000,00	10.000.000,00	10.000.000,00		10.000.000,00
Caja Rural de Albacete					
CRED. (CR ALBACETE, 09)	10.000.000,00				
Banco Sabadell					
CRED. (SABADELL, 10)	20.000.000,00	30.000.000,00	20.000.000,00	10.000.000,00	20.000.000,00
Cajasol					
CRED. (CAJASOL, 09)	10.000.000,00		10.000.000,00	10.000.000,00	-10.000.000,00
CRED. (CAJASOL, 10)	30.000.000,00	50.000.000,00	30.000.000,00	20.000.000,00	30.000.000,00
CRED. (CAJASOL, 10)	10.000.000,00	10.000.000,00	10.000.000,00		10.000.000,00
Banco Popular					
CRED. (POPULAR, 10)	15.000.000,00	15.000.000,00	15.000.000,00		15.000.000,00
TOTAL		**4.965.100.000,00**		**4.845.600.000,00**	**119.500.000,00**

1) SITUACIÓN Y MOVIMIENTO DE LA DEUDA. MONEDA NACIONAL

E) PRÉSTAMOS A CORTO PLAZO 2010

ENTIDAD FINANCIERA PRÉSTAMOS A CORTO PLAZO	IMPORTE DISPONIBLE	TOTAL DISPUESTO	IMPORTE MAXIMO DISPUESTO	TOTAL AMORTIZADO	VARIACIÓN NETA
Banco Español de Crédito					
PREST. (BANESTO, 09)	50.000.000,00		50.000.000,00	50.000.000,00	-50.000.000,00
PREST. (BANESTO, 10)	50.000.000,00	50.000.000,00	50.000.000,00	50.000.000,00	
Banco Santander					
PRESTAMO (SANTANDER OCTUBRE 09)	100.000.000,00		100.000.000,00	100.000.000,00	-100.000.000,00
PRESTAMO (SANTANDER ENERO 10)	100.000.000,00	100.000.000,00	100.000.000,00	100.000.000,00	
PRESTAMO (SANTANDER MAYO 10)	150.000.000,00	150.000.000,00	150.000.000,00		150.000.000,00
PRESTAMO (SANTANDER JULIO 10)	100.000.000,00	100.000.000,00	100.000.000,00		100.000.000,00
La Caixa					
PREST. (CAIXA, 09)OCTUBRE	75.000.000,00				
PREST. (CAIXA, 10)	25.000.000,00	25.000.000,00	25.000.000,00		25.000.000,00
Caja Rural Toledo					
PREST. (CR TO, 10)	10.000.000,00	10.000.000,00	10.000.000,00		10.000.000,00
Bankinter					
PREST. (BANKINTER, 09)OCTUBRE	30.000.000,00		30.000.000,00	30.000.000,00	-30.000.000,00
Caja Madrid					
PREST. (CAJA MADRID OCTUBRE, 09)	100.000.000,00		100.000.000,00	100.000.000,00	-100.000.000,00
PREST. (CAJA MADRID, 10)	100.000.000,00	100.000.000,00	100.000.000,00		100.000.000,00
Caja Rural Cuenca					
PREST. (CR CUENCA, 09)	10.000.000,00		10.000.000,00	10.000.000,00	-10.000.000,00

1) SITUACIÓN Y MOVIMIENTO DE LA DEUDA. MONEDA NACIONAL

E) PRÉSTAMOS A CORTO PLAZO 2010

ENTIDAD FINANCIERA PRÉSTAMOS A CORTO PLAZO	IMPORTE DISPONIBLE	TOTAL DISPUESTO	IMPORTE MAXIMO DISPUESTO	TOTAL AMORTIZADO	VARIACIÓN NETA
Banco Sabadell					
PREST. (SABADELL, 09)	10.000.000,00		10.000.000,00	10.000.000,00	-10.000.000,00
PREST. (SABADELL, 10)	5.000.000,00	5.000.000,00	5.000.000,00		5.000.000,00
Cajasol					
PREST. (CAJASOL, 09)	5.000.000,00		5.000.000,00	5.000.000,00	-5.000.000,00
TOTAL		**540.000.000,00**		**455.000.000,00**	**85.000.000,00**

1) SITUACIÓN Y MOVIMIENTO DE LA DEUDA. MONEDA NACIONAL

F) CONTRATOS DE GESTIÓN DE PAGOS 2010

ENTIDAD FINANCIERA CONTRATOS DE GESTIÓN DE PAGOS	IMPORTE DISPONIBLE	TOTAL DISPUESTO	IMPORTE MAXIMO DISPUESTO	TOTAL AMORTIZADO	VARIACIÓN NETA
Banco Bilbao Vizcaya Argentaria					
BBVA CONTRATO GESTIÓN PAGOS 09	100.000.000,00		99.999.994,70	99.999.994,70	-99.999.994,70
BBVA CONTRATO GESTIÓN PAGOS 10	200.000.000,00	199.999.997,79	199.999.997,79		199.999.997,79
TOTAL		**199.999.997,79**		**99.999.994,70**	**100.000.003,09**

2) SITUACIÓN Y MOVIMIENTO DE LA DEUDA. MONEDA EXTRANJERA

A) ESTADO DE SITUACIÓN DE LA DEUDA

CARACTERISTICAS DE LA DEUDA	DEUDA PTE. A 1 DE ENERO	CREACIONES	DIFERENCIAS DE CAMBIO	DISMINUCIONES	DEUDA PTE. A 31 DE DICIEMBRE	
					L/P	C/P
Deuda Pública US48204TAA79 17.11.14	100.000.000,00				100.000.000,00	
Deuda Pública CA48204TAB58 28-11-16	200.000.000,00				200.000.000,00	
Deuda Pública 2010. XS0547936939 14-10-22		87.719.298,25			87.719.298,25	
TOTAL EMISIONES	**300.000.000,00**	**87.719.298,25**			**387.719.298,25**	
TOTAL SITUACIÓN DEUDA MONEDA EXTRANJERA	**300.000.000,00**	**87.719.298,25**			**387.719.298,25**	

2) SITUACIÓN Y MOVIMIENTO DE LA DEUDA. MONEDA EXTRANJERA

B) ESTADO DE CREACIÓN DE LA DEUDA

CARACTERÍSTICAS DE LA DEUDA	DEUDA CREADA				TOTAL
	EMISIONES POR LIQUIDACIÓN	EMISIONES POR CESIÓN	EMISIONES POR CONVERSIÓN	ASUNCIONES	
Deuda Pública 2010. XS0547936939 14-10-22	87.719.298,25				87.719.298,25
TOTAL EMISIONES	**87.719.298,25**				**87.719.298,25**
TOTAL CREACIÓN DEUDA. MONEDA EXTRANJERA.	**87.719.298,25**				**87.719.298,25**

3) INTERESES

A) INTERESES EXPLÍCITOS DE LA DEUDA. MONEDA NACIONAL

CARACTERISTICAS DE LA DEUDA	INTERESES DEVENGADOS Y NO VENCIDOS A 1 DE ENERO	INTERESES DEVENGADOS EN EL EJERCICIO	INTERESES VENCIDOS EN EL EJERCICIO		INTERESES PAGADOS	INTERESES DEVENGADOS Y NO VENCIDOS A 31 DE DICIEMBRE
			DEVENGADOS A 1 DE ENERO	DEVENGADOS EN EL EJERCICIO		
Deuda Pública, Emisión 0001350075-5 6.00.31.01.10	4.355.707,73	404.272,27	4.355.707,73	404.272,27	4.759.980,00	
Deuda Pública, Emisión 0001350083-5 6.00.15.07.11	1.389.041,10	3.000.000,00	1.389.041,10	1.610.958,90	3.000.000,00	1.389.041,10
Deuda Pública, Emisión 0001350091-5 3.52.18.10.12	105.038,89	520.238,75	105.038,89	395.774,86	500.813,75	124.463,89
Deuda Pública, Emisión 0001350109-5 1.08.05.02.13	500.322,22	1.152.130,00	500.322,22	648.107,78	1.148.430,00	504.022,22
Deuda Pública, Emisión 0001350117-5 2.38.05.12.23	113.027,78	1.108.649,89	113.027,78	1.009.849,89	1.122.877,67	98.800,00
Deuda Pública, Emisión 0001350125-5 3.88.31.01.36	7.091.780,82	7.750.000,00	7.091.780,82	658.219,18	7.750.000,00	7.091.780,82
Deuda Pública ES0001350133 4.63 30-11-22	589.212,33	6.937.500,00	589.212,33	6.348.287,67	6.937.500,00	589.212,33
Deuda Pública G0259585. 18-03-20		15.386.301,37				15.386.301,37
Deuda Pública ES0001350141 5-07-25		649.794,52				649.794,52
Deuda Pública ES0001350158 7-02-14		314.290,41				314.290,41
Deuda Pública ES0001350166 30-06-14		322.196,58				322.196,58
Deuda Pública ES0001350174 9-09-30		2.578.876,71				2.578.876,71
Deuda Pública ES0001350182 24-09-17		615.923,29				615.923,29
Deuda Pública ES0001350190 15-11-13		98.630,14				98.630,14
Deuda Pública ES0001350208 15-01-21		315.616,44				315.616,44
Deuda Pública ES0001350216 30-01-21		43.500,00		41.083,33	41.083,33	2.416,67
TOTAL EMISIONES	**14.144.130,87**	**41.197.920,37**	**14.144.130,87**	**11.116.553,88**	**25.260.684,75**	**30.081.366,49**

3) INTERESES

A) INTERESES EXPLÍCITOS DE LA DEUDA. MONEDA NACIONAL

CARACTERISTICAS DE LA DEUDA	INTERESES DEVENGADOS Y NO VENCIDOS A 1 DE ENERO	INTERESES DEVENGADOS EN EL EJERCICIO	INTERESES VENCIDOS EN EL EJERCICIO		INTERESES PAGADOS	INTERESES DEVENGADOS Y NO VENCIDOS A 31 DE DICIEMBRE
			DEVENGADOS A 1 DE ENERO	DEVENGADOS EN EL EJERCICIO		
TOTAL PAGARÉS						
PREST. (BANESTO 05)	3.389,38	77.200,84	3.389,38	75.239,17	78.628,55	1.961,67
PREST. (SCH 05)	27.206,67	620.617,77	27.206,67	604.863,33	632.070,00	15.754,44
PREST. (CCM 05.VARIABLE)	16.072,02	370.959,67	16.072,02	361.615,07	377.687,09	9.344,60
PREST. (CCM 05.FIJO)	35.181,37	1.426.800,00	35.181,37	1.391.618,63	1.426.800,00	35.181,37
PREST. (BBVA, 05. 10 AÑOS)	60.687,12	2.461.200,00	60.687,12	2.400.512,88	2.461.200,00	60.687,12
PREST. (BBVA, 05. 15 AÑOS)	118.795,07	4.817.800,00	118.795,07	4.699.004,93	4.817.800,00	118.795,07
Caixa, 08	190.632,68	2.172.149,37	190.632,68	2.010.867,32	2.201.500,00	161.282,05
CCM, 08. 7 AÑOS	55.575,00	515.700,00	55.575,00	473.825,00	529.400,00	41.875,00
CCM, 08. 10 AÑOS	40.383,33	389.938,89	40.383,33	353.105,56	393.488,89	36.833,33
Santander, 08	670.725,00	2.828.678,13	670.725,00	2.577.775,00	3.248.500,00	250.903,13
Banco Español de Crédito, 08	207.719,18	2.297.500,00	207.719,18	2.089.780,82	2.297.500,00	207.719,18
Caja Guadalajara 08	41.483,33	202.400,00	41.483,33	184.816,67	226.300,00	17.583,33
Bancaja, 08	14.147,78	172.821,30	14.147,78	162.316,11	176.463,89	10.505,19
Dexia, 08	75.883,33	1.143.670,24	75.883,33	1.062.366,67	1.138.250,00	81.303,57
BBVA, 08. 7 AÑOS	35.186,67	185.919,99	35.186,67	170.186,66	205.373,33	15.733,33
BBVA, 08. 4 AÑOS	176.662,09	2.084.612,64	176.662,09	1.966.837,91	2.143.500,00	117.774,73
BCL, 08. 4 AÑOS	207.416,67	994.416,66	207.416,67	924.083,33	1.131.500,00	70.333,33

3) INTERESES

A) INTERESES EXPLÍCITOS DE LA DEUDA. MONEDA NACIONAL

CARACTERISTICAS DE LA DEUDA	INTERESES DEVENGADOS Y NO VENCIDOS A 1 DE ENERO	INTERESES DEVENGADOS EN EL EJERCICIO	INTERESES VENCIDOS EN EL EJERCICIO		INTERESES PAGADOS	INTERESES DEVENGADOS Y NO VENCIDOS A 31 DE DICIEMBRE
			DEVENGADOS A 1 DE ENERO	DEVENGADOS EN EL EJERCICIO		
Caja Rural Toledo, 08	38.875,00	437.676,66	38.875,00	408.393,33	447.268,33	29.283,33
Banesto, 09	90.958,90	4.150.000,00	90.958,90	4.059.041,10	4.150.000,00	90.958,90
Santander, 09	60.888,89	2.784.566,67	60.888,89	2.717.166,67	2.778.055,56	67.400,00
BBVA, 09	31.950,00	3.943.279,16	31.950,00	3.907.479,16	3.939.429,16	35.800,00
Caixa, 09	20.243,75	2.464.752,08	20.243,75	2.442.745,83	2.462.989,58	22.006,25
CCM, 09	6.919,44	1.273.405,56	6.919,44	1.265.791,67	1.272.711,11	7.613,89
Unicaja, enero10		241.956,66		188.173,33	188.173,33	53.783,33
Unicaja, octubre10		100.461,11				100.461,11
Caja Guadalajara 10		217.388,89				217.388,89
Dexia, 10		2.216.046,45		1.171.472,22	1.171.472,22	1.044.574,23
Cajasol, 10		558.549,72				558.549,72
ICO, 10		2.733.161,11		1.812.011,11	1.812.011,11	921.150,00
Bankinter, 10		252.443,75				252.443,75
TOTAL PRÉSTAMOS DEL INTERIOR	**2.226.982,67**	**44.136.073,32**	**2.226.982,67**	**39.481.089,48**	**41.708.072,15**	**4.654.983,84**
PREST. EXTERIOR (BEI, 98)	4.905,70	104.936,31	4.905,70	100.429,92	105.335,62	4.506,39
PREST. EXTERIOR (BEI, 99)	7.016,91	137.934,30	7.016,91	130.747,99	137.764,90	7.186,31
PREST. EXTERIOR (BEI, 08)	20.976,39	511.592,17	20.976,39	495.094,72	516.071,11	16.497,45
PREST. EXTERIOR (BEI, 09)	1.377.836,79	3.000.260,00	1.377.836,79	1.622.423,21	3.000.260,00	1.377.836,79

3) INTERESES

A) INTERESES EXPLÍCITOS DE LA DEUDA. MONEDA NACIONAL

CARACTERISTICAS DE LA DEUDA	INTERESES DEVENGADOS Y NO VENCIDOS A 1 DE ENERO	INTERESES DEVENGADOS EN EL EJERCICIO	INTERESES VENCIDOS EN EL EJERCICIO		INTERESES PAGADOS	INTERESES DEVENGADOS Y NO VENCIDOS A 31 DE DICIEMBRE
			DEVENGADOS A 1 DE ENERO	DEVENGADOS EN EL EJERCICIO		
PREST. EXTERIOR (BEI, 10)		273.406,59				273.406,59
PREST. EXTERIOR (BDCE, 01)	5.721,22	54.083,21	5.721,22	45.729,42	51.450,64	8.353,79
PREST. EXTERIOR (DEPFA BANK 05)	17.630,14	715.000,00	17.630,14	697.369,86	715.000,00	17.630,14
PREST. EXTERIOR (HSBC JULIO 10)		1.862.454,79				1.862.454,79
PREST. EXTERIOR (BARCLAYS BANK 10)		352.602,74				352.602,74
PREST. EXTERIOR (WESTLB 10)		1.349.739,04				1.349.739,04
PREST. EXTERIOR (HSBC SEPT 10)		229.315,07				229.315,07
TOTAL PRÉSTAMOS DEL EXTERIOR	**1.434.087,15**	**8.591.324,22**	**1.434.087,15**	**3.091.795,12**	**4.525.882,27**	**5.499.529,10**
TOTAL PRÉSTAMOS MONEDA NACIONAL	**3.661.069,82**	**52.727.397,54**	**3.661.069,82**	**42.572.884,60**	**46.233.954,42**	**10.154.512,94**
CRED. (BANESTO, 09)	117.739,73	228.527,01	117.739,73	228.527,01	346.266,74	
CRED. (BANESTO, 10)		650.311,92		478.054,38	478.054,38	172.257,54
PREST. (BANESTO, 09)	171.347,22	44.597,22	171.347,22	44.597,22	215.944,44	
PREST. (BANESTO, 10)		216.250,00		216.250,00	216.250,00	
CRED. (BBVA, 09 MAYO)	311.767,12	701.063,02	311.767,12	701.063,02	1.012.830,14	
CRED. (BBVA, 09 MAYO FINALISTA)	262.224,50	518.266,62	262.224,50	518.266,62	780.491,12	
CRED. (BBVA, 10 MAYO)		1.437.413,71		1.075.769,87	1.075.769,87	361.643,84
CRED. (BBVA, 10 MAYO FINALISTA)		942.774,09		720.790,54	720.790,54	221.983,55

3) INTERESES

A) INTERESES EXPLÍCITOS DE LA DEUDA. MONEDA NACIONAL

CARACTERISTICAS DE LA DEUDA	INTERESES DEVENGADOS Y NO VENCIDOS A 1 DE ENERO	INTERESES DEVENGADOS EN EL EJERCICIO	INTERESES VENCIDOS EN EL EJERCICIO		INTERESES PAGADOS	INTERESES DEVENGADOS Y NO VENCIDOS A 31 DE DICIEMBRE
			DEVENGADOS A 1 DE ENERO	DEVENGADOS EN EL EJERCICIO		
BBVA CONTRATO GESTIÓN PAGOS 09	425.249,98	680.399,96	425.249,98	680.399,96	1.105.649,94	
BBVA CONTRATO GESTIÓN PAGOS 10		3.059.622,19				3.059.622,19
CRED. (CCM, 09 MAYO)	91.767,40	284.410,44	91.767,40	284.410,44	376.177,84	
CRED. (CCM, 09 Octubre)	17.175,89		17.175,89		17.175,89	
CRED. (CCM, 10)		123.006,57		102.734,50	102.734,50	20.272,07
CRED. (CAJASTUR, 10)		388.390,85		365.286,74	365.286,74	23.104,11
CRED. (SANTANDER, 09)	524.554,03	1.153.616,91	524.554,03	1.153.616,91	1.678.170,94	
CRED. (SANTANDER, 10 MAYO)		2.806.225,87		2.190.077,93	2.190.077,93	616.147,94
PRESTAMO SANTANDER 09	557.638,89	145.138,89	557.638,89	145.138,89	702.777,78	
PRESTAMO (SANTANDER ENERO 10)		771.527,78		771.527,78	771.527,78	
PRESTAMO (SANTANDER MAYO 10)		2.378.070,83		1.948.100,00	1.948.100,00	429.970,83
PRESTAMO (SANTANDER JULIO 10)		1.478.394,45		867.866,67	867.866,67	610.527,78
CRED. (CGU, 09)	6.519,45		6.519,45		6.519,45	
CRED. (CAIXA, 09)	216.986,30	967.149,01	216.986,30	967.149,01	1.184.135,31	
CRED. (CAIXA, 10)		2.158.219,09		1.981.074,02	1.981.074,02	177.145,07
PREST. (CAIXA, 09)		503,14		503,14	503,14	
PREST. (CAIXA, 10)		394.563,89		324.938,89	324.938,89	69.625,00
CRED. (CR TO, 09 MAYO)	11.497,26	30.662,47	11.497,26	30.662,47	42.159,73	

3) INTERESES

A) INTERESES EXPLÍCITOS DE LA DEUDA. MONEDA NACIONAL

CARACTERISTICAS DE LA DEUDA	INTERESES DEVENGADOS Y NO VENCIDOS A 1 DE ENERO	INTERESES DEVENGADOS EN EL EJERCICIO	INTERESES VENCIDOS EN EL EJERCICIO		INTERESES PAGADOS	INTERESES DEVENGADOS Y NO VENCIDOS A 31 DE DICIEMBRE
			DEVENGADOS A 1 DE ENERO	DEVENGADOS EN EL EJERCICIO		
CRED. (CR TO, 09 OCTUBRE)	11.994,52		11.994,52		11.994,52	
CRED. (CR TO, 10)		178.430,33		133.571,43	133.571,43	44.858,90
PREST. (CR TO, 10)		185.298,89		152.668,89	152.668,89	32.630,00
CRED. (UNICAJA, 09)	5.176,03	32.690,13	5.176,03	32.690,13	37.866,16	
CRED. (UNICAJA, 10)		122.082,74		83.658,08	83.658,08	38.424,66
CRED. (IBERCAJA, 09)	29.669,86	66.654,25	29.669,86	66.654,25	96.324,11	
CRED. (BANKINTER, 09)	35.513,01	75.804,66	35.513,01	75.804,66	111.317,67	
CRED. (BANKINTER, 10)		367.090,41		306.104,11	306.104,11	60.986,30
PREST. (BANKINTER, 09)	15.885,83	27.439,17	15.885,83	27.439,17	43.325,00	
CRED. (BARCLAYS, 09)	12.951,37	29.012,06	12.951,37	29.012,06	41.963,43	
CRED. (BARCLAYS, 10)		247.842,74		181.541,37	181.541,37	66.301,37
CRED. (BARCLAYS OCTUBRE, 09)	84.567,81	25.013,01	84.567,81	25.013,01	109.580,82	
PREST. CAJA MADRID 09	4.647,22	538.397,23	4.647,22	538.397,23	543.044,45	
PREST. CAJA MADRID 2010		1.209.513,88		1.075.113,88	1.075.113,88	134.400,00
CRED. (CR CR, 09 MAYO)	5.844,52	15.594,26	5.844,52	15.594,26	21.438,78	
CRED. (CR CR, 09 OCTUBRE)	18.082,19		18.082,19		18.082,19	
CRED. (CR CR, 10 MAYO 6)		178.993,42		133.034,52	133.034,52	45.958,90
CRED. (CR CR, 10 MAYO 26)		145.468,76		116.413,97	116.413,97	29.054,79

3) INTERESES

A) INTERESES EXPLÍCITOS DE LA DEUDA. MONEDA NACIONAL

CARACTERISTICAS DE LA DEUDA	INTERESES DEVENGADOS Y NO VENCIDOS A 1 DE ENERO	INTERESES DEVENGADOS EN EL EJERCICIO	INTERESES VENCIDOS EN EL EJERCICIO		INTERESES PAGADOS	INTERESES DEVENGADOS Y NO VENCIDOS A 31 DE DICIEMBRE
			DEVENGADOS A 1 DE ENERO	DEVENGADOS EN EL EJERCICIO		
CRED. (CR ALBACETE, 09)	7.671,23		7.671,23		7.671,23	
PREST. (CR CUENCA, 09)	27.188,33	10.710,56	27.188,33	10.710,56	37.898,89	
PREST. (SABADELL, 09)	40.263,89	16.725,00	40.263,89	16.725,00	56.988,89	
CRED. (BANCO SABADELL 10)		214.828,23		169.335,08	169.335,08	45.493,15
PREST. (BANCO SABADELL 10)		101.829,44		84.154,44	84.154,44	17.675,00
CRED. (CAJASOL 09)	16.531,51	13.697,53	16.531,51	13.697,53	30.229,04	
CRED. (CAJASOL 10 MAYO 6)		301.352,88		242.380,27	242.380,27	58.972,61
CRED. (CAJASOL 10 MAYO 25)		117.600,55		93.090,96	93.090,96	24.509,59
PREST. (CAJASOL 09)	16.137,22	7.808,34	16.137,22	7.808,34	23.945,56	
CRED. (BANCO POPULAR 10)		230.213,84		170.316,58	170.316,58	59.897,26
TOTAL CRÉDITOS	**3.046.592,31**	**26.019.198,24**	**3.046.592,31**	**19.597.735,79**	**22.644.328,10**	**6.421.462,45**
TOTAL INTERESES DEUDA MONEDA NACIONAL	**20.851.793,00**	**119.944.516,15**	**20.851.793,00**	**73.287.174,27**	**94.138.967,27**	**46.657.341,88**

3) INTERESES

B) INTERESES EXPLÍCITOS DE LA DEUDA. MONEDA EXTRANJERA

CARACTERISTICAS DE LA DEUDA	INTERESES DEVENGADOS Y NO VENCIDOS A 1 DE ENERO	INTERESES DEVENGADOS EN EL EJERCICIO	INTERESES VENCIDOS EN EL EJERCICIO		INTERESES PAGADOS	INTERESES DEVENGADOS Y NO VENCIDOS A 31 DE DICIEMBRE
			DEVENGADOS A 1 DE ENERO	DEVENGADOS EN EL EJERCICIO		
Deuda Pública US48204TAA79 17.11.14	492.500,00	3.994.722,22	492.500,00	3.491.277,78	3.983.777,78	503.444,44
Deuda Pública CA48204TAB58 28-11-16	602.777,78	7.097.222,22	602.777,78	6.475.000,00	7.077.777,78	622.222,22
Deuda Pública 2010. XS0547936939 14-10-22		1.066.798,25				1.066.798,25
TOTAL EMISIONES	**1.095.277,78**	**12.158.742,69**	**1.095.277,78**	**9.966.277,78**	**11.061.555,56**	**2.192.464,91**

3) INTERESES

C) COSTE TOTAL DE LA DEUDA

CARACTERÍSTICAS DE LA DEUDA	GASTOS DE FORMALIZACIÓN	DIFERENCIAS DE CAMBIO	OTROS COSTES	COSTE TOTAL
DEUDA PÚBLICA	180.602,03		10.667,03	191.269,06
TOTAL EMISIONES.	**180.602,03**		**10.667,03**	**191.269,06**
INTERCAMBIOS FINANCIEROS			7.712.364,16	7.712.364,16
TOTAL PRÉSTAMOS MONEDA NACIONAL			**7.712.364,16**	**7.712.364,16**
TOTAL COSTE DE LA DEUDA	**180.602,03**		**7.723.031,19**	**7.903.633,22**

4.8. AVALES

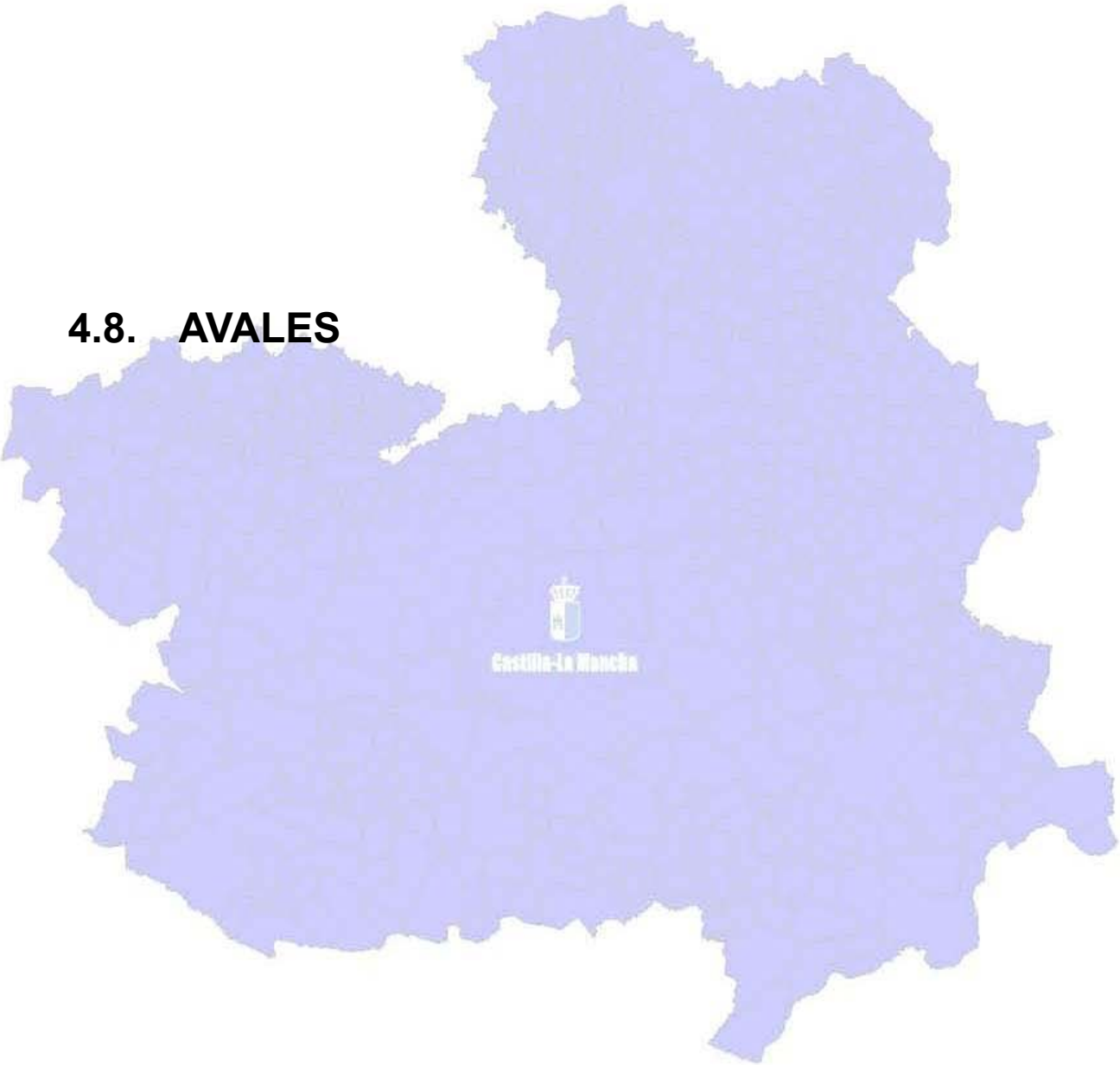

AVALES EN VIGOR A 31-12-2010

CARACTERISTICAS DE LOS AVALES		NORMATIVA QUE AMPARA SU CONCESIÓN	FINALIDAD	PERSONA O ENTIDAD AVALADA	FECHA	
EN VIGOR A 1 DE ENERO	CONCEDIDOS EN EL EJERCICIO				CONCESIÓN	VENCIMIENTO
HELABA-GICAMAN.SA, 02		Ley 11/1997 y Ley 14/2001	Garantizar operación de préstamo para inversiones	Gestión de Infraestructuras de Castilla-La Mancha. S.A.	19/12/2002	27/12/2012
(*) SCH-GICAMAN.SA, 03		Ley 11/1997 y Ley 14/2001	Garantizar operación de préstamo para inversiones en obras públicas	Gestión de Infraestructuras de Castilla-La Mancha. S.A.	10/03/2003	19/12/2013
BCL-GICAMAN.SA, 03		Ley 11/1997 y Ley 14/2001	Garantizar operación de préstamo para inversiones en obras públicas	Gestión de Infraestructuras de Castilla-La Mancha. S.A.	10/03/2003	19/12/2012
BEI-GICAMAN.SA, 03		Ley 11/1997 y Ley 25/2002	Garantizar operación de préstamo para inversiones en cultura, sanidad etc.	Gestión de Infraestructuras de Castilla-La Mancha. S.A.	08/05/2003	15/12/2012
BDCE-GICAMAN.SA, 03		Ley 11/1997 y Ley 25/2002	Garantizar operación de préstamo para inversiones en cultura.	Gestión de Infraestructuras de Castilla-La Mancha. S.A.	16/07/2003	26/11/2013
BEI-GICAMAN.SA, 07		Ley 11/1997 y Ley 6/2006	Garantizar operación de préstamo para inversiones en infraestructuras.	Gestión de Infraestructuras de Castilla-La Mancha. S.A.	16/05/2007	15/12/2016
BEI-GICAMAN.SA, 07		Ley 11/1997 y Ley 15/2007	Garantizar operación de préstamo para inversiones en infraestructuras.	Gestión de Infraestructuras de Castilla-La Mancha. S.A.	15/04/2008	15/12/2016
BEI-GICAMAN.SA, 07		Ley 11/1997 y Ley 15/2007	Garantizar operación de préstamo para inversiones en infraestructuras.	Gestión de Infraestructuras de Castilla-La Mancha. S.A.	28/05/2008	15/12/2017
	BDCE-GICAMAN.SA, 10	Ley 11/1997 y Ley 5/2009	Préstamo para promoción VPO en la región.	Gestión de Infraestructuras de Castilla-La Mancha. S.A.	27/04/2010	08/06/2020

AVALES EN VIGOR A 31-12-2010

CARACTERISTICAS DE LOS AVALES		NORMATIVA QUE AMPARA SU CONCESIÓN	FINALIDAD	PERSONA O ENTIDAD AVALADA	FECHA	
EN VIGOR A 1 DE ENERO	CONCEDIDOS EN EL EJERCICIO				CONCESIÓN	VENCIMIENTO
	BEI-GICAMAN.SA, 10	Ley 11/1997 y Ley 5/2009	Mejora ruta de Don Quijote, teatros centros de educación, etc.	Gestión de Infraestructuras de Castilla-La Mancha. S.A.	08/10/2010	15/12/2027
BEI-INST.DE FINANZAS, 02		Ley 15/2001	Garantizar operación de financiación de pymes	Instituto de Finanzas de Castilla-La Mancha. S.A.	05/09/2002	15/09/2015
BEI-INST.DE FINANZAS, 03		Ley 15/2001	Garantizar operación de financiación de pymes	Instituto de Finanzas de Castilla-La Mancha. S.A.	23/12/2003	15/06/2016
BEI-INST.DE FINANZAS, 04		Ley 25/2002	Garantizar operación de préstamo para inversiones	Instituto de Finanzas de Castilla-La Mancha. S.A.	15/06/2004	15/09/2014
BEI-INST.DE FINANZAS, 04		Ley 25/2002	Garantizar operación de préstamo para inversiones para UCLM	Instituto de Finanzas de Castilla-La Mancha. S.A.	04/10/2004	15/12/2014
BEI-INST.DE FINANZAS, 04		Ley 25/2002	Garantizar operación de préstamo para inversiones	Instituto de Finanzas de Castilla-La Mancha. S.A.	29/11/2004	15/12/2016
BEI-INST.DE FINANZAS, 06		Ley 25/2002 y Ley 13/2005	Financiar inversiones para pymes y ayuntamientos	Instituto de Finanzas de Castilla-La Mancha. S.A.	19/06/2006	19/06/2018
BEI-INST.DE FINANZAS, 06		Ley 25/2002 y Ley 13/2005	Financiar inversiones para pymes y ayuntamientos	Instituto de Finanzas de Castilla-La Mancha. S.A.	19/06/2006	19/06/2016
BEI-INST.DE FINANZAS, 08		Ley 25/2002	Financiar inversiones para pymes y ayuntamientos	Instituto de Finanzas de Castilla-La Mancha. S.A.	28/05/2008	02/11/2021

AVALES EN VIGOR A 31-12-2010

CARACTERISTICAS DE LOS AVALES		NORMATIVA QUE AMPARA SU CONCESIÓN	FINALIDAD	PERSONA O ENTIDAD AVALADA	FECHA	
EN VIGOR A 1 DE ENERO	CONCEDIDOS EN EL EJERCICIO				CONCESIÓN	VENCIMIENTO
	BEI-INST.DE FINANZAS, 10	Ley 5/2009	Proyecto Universidad CLM, construcción nuevas infraestructuras de campus, modernización edificios, adquisición mobiliario y resto material.	Instituto de Finanzas de Castilla-La Mancha. S.A.	30/07/2010	29/10/2025
BEI-AGUAS DE CLM, 05		Ley 12/2004	Garantizar operación de préstamo para inversiones	Infraestructuras del Agua de Castilla-La Mancha	11/11/2005	29/01/2032
BEI-AGUAS DE CLM, 07		Ley 6/2006	Garantizar operación de préstamo para inversiones	Infraestructuras del Agua de Castilla-La Mancha	31/03/2007	04/06/2033
BEI-AGUAS DE CLM, 08		Ley 15/2007	Garantizar operación de construcción de instalaciones para abastecimiento de agua potable y tratamiento de aguas residuales	Infraestructuras del Agua de Castilla-La Mancha	28/05/2008	28/11/2033
BEI-AGUAS DE CLM, 09		Ley 10/2008	Cofinanciación de la infraestructura de ampliación del sistema de abastecimiento de Picadas, conexión Almoguera-Sagra-Este	Infraestructuras del Agua de Castilla-La Mancha	19/06/2009	15/07/2029
BEI-AGUAS DE CLM, 09		Ley 10/2008	Cofinanciación de la infraestructura de ampliación del sistema de abastecimiento de Picadas, conexión Almoguera-Sagra-Este	Infraestructuras del Agua de Castilla-La Mancha	10/11/2009	03/12/2029
	BEI-AGUAS DE CLM, 10	Ley 5/2009	Cofinanciación de la infraestructura de ampliación del sistema de abastecimiento de Picadas, conexión Almoguera-Sagra-Este	Infraestructuras del Agua de Castilla-La Mancha	26/02/2010	17/03/2030
	BEI-AGUAS DE CLM, 10	Ley 5/2009	Rehabilitación, ampliación y construcción de plantas depuradoras, interceptores y colectores de aguas residuales en las 5 provincias.	Infraestructuras del Agua de Castilla-La Mancha	19/07/2010	06/08/2030
BEI-SOCIEDAD DE CARRETERAS, 06		Ley 13/2005	Reconstrucción y adecuación de carreteras regionales de doble calzada	Sociedad de Carreteras de Castilla-La Mancha. S.A.	16/11/2006	20/12/2020

AVALES EN VIGOR A 31-12-2010

CARACTERISTICAS DE LOS AVALES		NORMATIVA QUE AMPARA SU CONCESIÓN	FINALIDAD	PERSONA O ENTIDAD AVALADA	FECHA	
EN VIGOR A 1 DE ENERO	CONCEDIDOS EN EL EJERCICIO				CONCESIÓN	VENCIMIENTO
BEI-SOCIEDAD DE CARRETERAS, 07		Ley 6/2006	Reconstrucción y adecuación de carreteras regionales de doble calzada	Sociedad de Carreteras de Castilla-La Mancha. S.A.	21/09/2007	05/10/2021
CCM-SOCIEDAD DE CARRETERAS, 08		Ley 15/2007	Garantizar operación de préstamo para diversas inversiones en materia de carreteras	Sociedad de Carreteras de Castilla-La Mancha. S.A.	11/07/2008	15/07/2021
DEXIA-SOCIEDAD DE CARRETERAS, 08		Ley 15/2007	Garantizar operación de préstamo para diversas inversiones en materia de carreteras	Sociedad de Carreteras de Castilla-La Mancha. S.A.	11/07/2008	15/07/2021
BBVA-SOCIEDAD DE CARRETERAS, 08		Ley 15/2007	Garantizar operación de préstamo para diversas inversiones en materia de carreteras	Sociedad de Carreteras de Castilla-La Mancha. S.A.	11/07/2008	15/07/2021
BBVA-SOCIEDAD DE CARRETERAS, 09		Ley 10/2008	Reconstrucción y modernización de carreteras regionales de 2 carriles y la construcción de nuevas carreteras de circunvalación	Sociedad de Carreteras de Castilla-La Mancha. S.A.	26/11/2009	16/12/2029
	BEI-SOCIEDAD DE CARRETERAS, 10	Ley 5/2009	Reconstrucción y modernización de carreteras regionales de 2 carriles y la construcción de nuevas carreteras de circunvalación	Sociedad de Carreteras de Castilla-La Mancha. S.A.	23/04/2010	16/12/2029
	BBVA-SOCIEDAD DE CARRETERAS, 10	Ley 5/2009	Actuaciones en materia de carreteras.	Sociedad de Carreteras de Castilla-La Mancha. S.A.	26/11/2010	26/11/2019
	SANTANDER-SOCIEDAD DE CARRETERAS, 10	Ley 5/2009	Actuaciones en materia de carreteras.	Sociedad de Carreteras de Castilla-La Mancha. S.A.	23/11/2010	23/11/2015
	CCM-SOCIEDAD DE CARRETERAS, 10	Ley 5/2009	Actuaciones en materia de carreteras.	Sociedad de Carreteras de Castilla-La Mancha. S.A.	30/12/2010	30/12/2018

AVALES EN VIGOR A 31-12-2010

CARACTERISTICAS DE LOS AVALES		NORMATIVA QUE AMPARA SU CONCESIÓN	FINALIDAD	PERSONA O ENTIDAD AVALADA	FECHA	
EN VIGOR A 1 DE ENERO	CONCEDIDOS EN EL EJERCICIO				CONCESIÓN	VENCIMIENTO
BEI-ESINSA, 06		Ley 13/2005	Construcción de institutos de educación secundaria.	Empresa Auxiliar de Servicios, Infraestructuras y Asistencia.S.A.	11/12/2006	21/12/2031
BEI-ESINSA, 07		Ley 6/2006	Construcción de institutos de educación secundaria.	Empresa Auxiliar de Servicios, Infraestructuras y Asistencia.S.A.	20/09/2007	05/10/2032
CCM-GEACAM, 07		Ley 1/2006 y Ley 6/2006	Garantizar operación de préstamo para inversiones	Gestión Ambiental de Castilla-La Mancha, S.A.	03/09/2007	03/09/2013
CCM-GEACAM, 08		Ley 1/2006 y Ley 15/2007	Garantizar operación de préstamo para proteccion y regeneración del entorno natural	Gestión Ambiental de Castilla-La Mancha, S.A.	17/07/2008	21/07/2016
DEXIA-GEACAM, 08		Ley 1/2006 y Ley 15/2007	Garantizar operación de préstamo para proteccion y regeneración del entorno natural	Gestión Ambiental de Castilla-La Mancha, S.A.	17/07/2008	21/07/2016
BBVA-GEACAM, 08		Ley 1/2006 y Ley 15/2007	Garantizar operación de préstamo para proteccion y regeneración del entorno natural	Gestión Ambiental de Castilla-La Mancha, S.A.	17/07/2008	21/07/2016
SANTANDER-GEACAM, 08		Ley 1/2006 y Ley 15/2007	Garantizar operación de préstamo para proteccion y regeneración del entorno natural	Gestión Ambiental de Castilla-La Mancha, S.A.	17/07/2008	21/07/2016
BEI-GEACAM, 09		Ley 1/2006 y Ley 10/2008	Campañas de prevención y extinción de incendios forestales de CLM 2008-2013	Gestión Ambiental de Castilla-La Mancha, S.A.	31/08/2009	03/12/2029
BBVA-ERES, 09		Ley 1/2008 y Ley 10/2008	Redacción y gestión proyecto de singular interés Nuevo Hospital provincial de Cuenca	Empresa Regional del Suelo y Vivienda, S.A.	23/04/2009	23/04/2018

AVALES EN VIGOR A 31-12-2010

CARACTERISTICAS DE LOS AVALES		NORMATIVA QUE AMPARA SU CONCESIÓN	FINALIDAD	PERSONA O ENTIDAD AVALADA	FECHA	
EN VIGOR A 1 DE ENERO	CONCEDIDOS EN EL EJERCICIO				CONCESIÓN	VENCIMIENTO
SABADELL-ERES, 09		Ley 1/2008 y Ley 10/2008	Promoción del proyecto de singular interés Barrio Avanzado de Toledo	Empresa Regional del Suelo y Vivienda, S.A.	30/07/2009	30/07/2013
BBVA-ERES, 09		Ley 1/2008 y Ley 10/2008	Promoción del proyecto de singular interés Barrio Avanzado de Toledo	Empresa Regional del Suelo y Vivienda, S.A.	30/07/2009	30/07/2013
	CAJASOL-ERES, 10	Ley 1/2008 y Ley 10/2008	Préstamo para la promoción de 172 VPO en Azuqueca de Henares.	Empresa Regional del Suelo y Vivienda, S.A.	05/05/2010	05/05/2016
	SANTANDER-ERES, 10	Ley 1/2008 y Ley 10/2008	Préstamo para la promoción de 172 VPO en Azuqueca de Henares.	Empresa Regional del Suelo y Vivienda, S.A.	05/05/2010	05/05/2016
	CAJA RURAL DE CIUDAD REAL-ERES, 10	Ley 1/2008 y Ley 5/2009	Préstamo para la promoción de 172 VPO en Azuqueca de Henares.	Empresa Regional del Suelo y Vivienda, S.A.	26/05/2010	26/05/2016
	BBVA-ERES, 10	Ley 1/2008 y Ley 5/2009	Promoción de 86 VPO en el Polígono de Toledo	Empresa Regional del Suelo y Vivienda, S.A.	07/10/2010	07/10/2019
	SANTANDER-ERES, 10	Ley 1/2008 y Ley 5/2009	Promoción de 86 VPO en el Polígono de Toledo	Empresa Regional del Suelo y Vivienda, S.A.	07/10/2010	07/10/2017
BEI-SERVICIOS HOSPITALARIOS, 09		Ley 10/2008	Construcción nuevo Hospital de Toledo	Servicios Hospitalarios Generales, S.L.	07/04/2009	25/05/2039
	BBVA-SERVICIOS HOSPITALARIOS, 10	Ley 5/2009	Construcción nuevo Hospital de Toledo	Servicios Hospitalarios Generales, S.L.	28/05/2010	06/05/2025

AVALES EN VIGOR A 31-12-2010

CARACTERISTICAS DE LOS AVALES		NORMATIVA QUE AMPARA SU CONCESIÓN	FINALIDAD	PERSONA O ENTIDAD AVALADA	FECHA	
EN VIGOR A 1 DE ENERO	CONCEDIDOS EN EL EJERCICIO				CONCESIÓN	VENCIMIENTO
	BBVA-INFRAESTRUCTURAS AEROPORTUARIAS, 10	Ley 4/2010 y Ley 5/2009	Actuaciones en materia aeroportuaria	Sociedad de Infraestructuras Aeroportuarias de CLM, S.A.	07/10/2010	07/01/2015
	CAJASOL-SODICAMAN, 10	RD 3004/1981 y Ley 5/2009	Falicitar financiación a las empresas a través de préstamos participativos	Sociedad Desarrollo Industrial de CLM, S.A.	28/10/2010	31/12/2018

(*) Adaptación del aval a modificación de las condiciones con fecha 24/11/04

LIMITACIONES LEGALES A LA CONCESION DE AVALES:

MOVIMIENTOS DE AVALES DURANTE 2010

CARACTERÍSTICAS DEL AVAL	IMPORTES A 1 DE ENERO	IMPORTES CONCEDIDOS EN EL EJERCICIO	IMPORTES CANCELADOS EN EL EJERCICIO	IMPORTES A 31 DE DICIEMBRE
HELABA-GICAMAN SA, 02	50.000.000,00			50.000.000,00
SCH-GICAMAN SA,03	37.382.336,45			37.382.336,45
BCL-GICAMAN SA, 03	40.000.000,00			40.000.000,00
BEI-GICAMAN SA, 03	200.000.000,00			200.000.000,00
BDCE-GICAMAN SA, 03	40.000.000,00			40.000.000,00
BEI-GICAMAN SA, 07	50.000.000,00			50.000.000,00
BEI-GICAMAN SA, 07	50.000.000,00			50.000.000,00
BEI-GICAMAN SA, 07	120.000.000,00			120.000.000,00
BDCE-GICAMAN SA, 10		50.000.000,00		50.000.000,00
BEI-GICAMAN SA, 10		50.000.000,00		50.000.000,00
BEI-INST.DE FINANZAS, 02	25.000.000,00			25.000.000,00
BEI-INST.DE FINANZAS, 03	25.000.000,00			25.000.000,00
BEI-INST.DE FINANZAS, 04	50.000.000,00			50.000.000,00
BEI-INST.DE FINANZAS, 04	50.000.000,00			50.000.000,00
BEI-INST.DE FINANZAS, 04	21.021.130,00			21.021.130,00
BEI-INST.DE FINANZAS, 06	30.000.000,00			30.000.000,00
BEI-INST.DE FINANZAS, 06	20.000.000,00			20.000.000,00
BEI-INST.DE FINANZAS, 08	50.000.000,00			50.000.000,00
BEI-INST.DE FINANZAS, 10		21.000.000,00		21.000.000,00
BEI-AGUAS DE CLM, 05	25.000.000,00			25.000.000,00
BEI-AGUAS DE CLM, 07	50.000.000,00			50.000.000,00

MOVIMIENTOS DE AVALES DURANTE 2010

CARACTERÍSTICAS DEL AVAL	IMPORTES A 1 DE ENERO	IMPORTES CONCEDIDOS EN EL EJERCICIO	IMPORTES CANCELADOS EN EL EJERCICIO	IMPORTES A 31 DE DICIEMBRE
BEI-AGUAS DE CLM, 08	50.000.000,00			50.000.000,00
BEI-AGUAS DE CLM, 09	40.000.000,00			40.000.000,00
BEI-AGUAS DE CLM, 09	40.000.000,00			40.000.000,00
BEI-AGUAS DE CLM, 10		33.000.000,00		33.000.000,00
BEI-AGUAS DE CLM, 10		40.000.000,00		40.000.000,00
BEI-SOCIEDAD DE CARRETERAS, 06	35.000.000,00			35.000.000,00
BEI-SOCIEDAD DE CARRETERAS, 07	75.000.000,00			75.000.000,00
CCM-SOCIEDAD DE CARRETERAS, 08	10.000.000,00			10.000.000,00
DEXIA-SOCIEDAD DE CARRETERAS, 08	20.000.000,00			20.000.000,00
BBVA-SOCIEDAD DE CARRETERAS, 08	20.000.000,00			20.000.000,00
BEI-SOCIEDAD DE CARRETERAS, 09	90.000.000,00			90.000.000,00
BEI-SOCIEDAD DE CARRETERAS, 10		60.000.000,00		60.000.000,00
BBVA-SOCIEDAD DE CARRETERAS, 10		10.000.000,00		10.000.000,00
SANTANDER-SOCIEDAD DE CARRETERAS, 10		2.000.000,00		2.000.000,00
CCM-SOCIEDAD DE CARRETERAS, 10		8.000.000,00		8.000.000,00
BEI-ESINSA, 06	15.000.000,00			15.000.000,00
BEI-ESINSA, 07	35.000.000,00			35.000.000,00
CCM-GEACAM, 07	21.900.000,00			21.900.000,00
CCM-GEACAM, 08	10.000.000,00			10.000.000,00
DEXIA-GEACAM, 08	10.204.750,00			10.204.750,00
BBVA-GEACAM, 08	10.204.750,00			10.204.750,00

MOVIMIENTOS DE AVALES DURANTE 2010

CARACTERÍSTICAS DEL AVAL	IMPORTES A 1 DE ENERO	IMPORTES CONCEDIDOS EN EL EJERCICIO	IMPORTES CANCELADOS EN EL EJERCICIO	IMPORTES A 31 DE DICIEMBRE
SANTANDER-GEACAM, 08	20.409.500,00			20.409.500,00
BEI-GEACAM, 09	25.000.000,00			25.000.000,00
BBVA-ERES, 09	23.760.000,00			23.760.000,00
SABADELL-ERES, 09	10.000.000,00			10.000.000,00
BBVA-ERES, 09	15.240.000,00			15.240.000,00
CAJASOL-ERES, 10		5.000.000,00		5.000.000,00
SANTANDER-ERES, 10		5.225.000,00		5.225.000,00
CAJA RURAL CIUDAD REAL-ERES, 10		10.000.000,00		10.000.000,00
BBVA-ERES, 10		10.000.000,00		10.000.000,00
SANTANDER-ERES, 10		2.000.000,00		2.000.000,00
BEI-SERVICIOS HOSPITALARIOS, 09	50.000.000,00			50.000.000,00
BBVA-SERVICIOS HOSPITALARIOS, 10		50.000.000,00		50.000.000,00
BBVA-INFRAESTRUCTURAS AEROPORTUARIAS, 10		2.889.758,00		2.889.758,00
CAJASOL-SODICAMAN, 10		10.000.000,00		10.000.000,00
TOTAL	**1.560.122.466,45**	**369.114.758,00**		**1.929.237.224,45**

4.9. OPERACIONES EXTRAPRESUPUESTARIAS

4.9.1. OPERACIONES EXTRAPRESUPUESTARIAS. ACREEDORES

OPERACIONES EXTRAPRESUPUESTARIAS. ACREEDORES

CÓDIGO	DENOMINACIÓN	SALDOS INICIALES	INGRESOS RECIBIDOS	PAGOS EFECTUADOS	SALDOS FINALES
41000000	ACREEDORES NO PRESUPUESTARIOS	634.684,27	6.535.409.258,54	6.532.003.047,45	4.040.895,36
41900002	O. A. NO P.: RET.JUDICIALES	0,00	318.178,93	318.178,93	0,00
41900004	O. A. NO P.: CUOTAS VOLUNTARIAS	2.663,10	30.436,55	30.685,50	2.414,15
41900013	O.A.NO P. : PTES. SUBVENCIONES	271.702,50	247.833,96	423.582,17	95.954,29
41900014	O.A.NO P. : PTES. HERBACEOS	11.720,30	13.269,62	12.616,34	12.373,58
41900015	O.A.NO P. : PTES. ACEITE OLIVA	0,00	2.093,17	1.947,10	146,07
41900016	O.A.NO P. : PTES. ARRANQUE VIÑEDO	0,00	34.619,20	24.917,20	9.702,00
41900017	O.A.NO P. : PTES. OVINO Y CAPRINO	7.181,60	0,00	7.181,60	0,00
41900018	O.A.NO P. : PTES. TERNEROS Y VACAS	0,00	19.692,15	16.353,99	3.338,16
41900020	O.A.NO P. : PTES. FORESTACIONES	3.525,02	0,00	3.525,02	0,00
41900024	O. A. NO P.: CUOTAS VOLUNTARIAS - EDUCACIÓN	65,00	795,00	793,75	66,25
41900025	O. A. NO P.:RET.JUDICIALES Y ADVAS. NÓMINA EDUCAC.	0,00	336.498,10	336.498,10	0,00
41900027	O. A. NO P.:RETENC.ANTICIPO NOMINA LABORAL.C.PL	0,00	108.661,19	108.661,19	0,00
41900028	O. A. NO P.:RETENC.ANTICIPO NOMINA FUNC. C.PL	0,00	194.826,58	194.826,58	0,00
41900029	O.A.NO P. : LEY MODULACION AGRICULTURA	22,10	502,77	6,40	518,47
41900030	MOVIMIENTOS INTERNOS DE TESORERÍA.	31.000.000,00	80.000.000,00	38.697.008,75	72.302.991,25
41900032	O.A.no P: Org.Pag. Intervención y R. de Mercados	217.997,73	12.576.741,14	12.644.994,33	149.744,54
41900033	PARTICIPACION DE EE.LL. EN LOS TRIBUTOS DEL ESTADO	0,00	604.188.432,65	604.188.432,65	0,00
45300001	ENTES PÚBL. INGRESOS PTES. LIQ. AGUAS C-LM	82.952,64	1.063.272,06	859.699,27	286.525,43

OPERACIONES EXTRAPRESUPUESTARIAS. ACREEDORES

CÓDIGO	DENOMINACIÓN	SALDOS INICIALES	INGRESOS RECIBIDOS	PAGOS EFECTUADOS	SALDOS FINALES
47500000	HACIENDA PÚBLICA, ACREEDOR POR IVA	0,00	838.005,66	681.986,08	156.019,58
47510001	H.P. I.R.P.F. NOMINA	10.416.413,26	81.079.024,25	81.475.678,76	10.019.758,75
47510002	H.P. I.R.P.F. S. PERIF.	2.227,23	17.783,19	17.568,09	2.442,33
47510003	H.P. I.R.P.F.: PROF.	1.230.165,75	1.335.331,05	2.490.351,04	75.145,76
47510005	H.P. :RET. REND. ARREND.	57.446,78	171.397,92	210.516,08	18.328,62
47510006	H.P. I.R.P.F. NO RESID.	0,00	11.162,81	11.162,81	0,00
47510007	RET. IRPF CURSOS.	124.666,47	324.674,11	385.782,24	63.558,34
47510008	RET. IRPF:PREMIOS	12.186,02	18.753,52	30.939,54	0,00
47510009	RET. IRPF OTRO PERS.	1.433,84	8.628,74	9.404,18	658,40
47510010	RET. IRPF DERECHOS DE IMAGEN	0,00	347,87	347,87	0,00
47510012	RET. IRPF AGRICOLA Y GANADERA RESTO	101,27	6,40	107,67	0,00
47510014	H.P. I.R.P.F. NOMINA -EDUCACIÓN	28.964.338,47	215.495.122,18	216.900.685,39	27.558.775,26
47510015	H.P. I.R.P.F. NOMINA - C.E.S.	37.217,01	128.291,59	131.359,42	34.149,18
47510016	H.P. I.R.P.F. PROFESIONALES - RC. CES	4.067,68	3.151,50	6.159,00	1.060,18
47510017	H.P. I.R.P.F. NOMINA - SINDICATURA	96.238,89	328.190,10	339.407,65	85.021,34
47510019	RET. IRPF AYUDAS Y BECAS EDUCACIÓN	2.081,39	7.104,73	7.333,18	1.852,94
47510020	H.P. I.R.P.F PROFESIONALES SINDICATURA	720,00	5.340,94	6.060,94	0,00
47510021	H.P. IRPF. AAEE. ESTIMACIÓN OBJETIVA	1.235,14	3.485,58	1.235,14	3.485,58
47590001	CUOTAS DHOS PASIVOS	106.568,16	745.020,43	748.072,30	103.516,29

OPERACIONES EXTRAPRESUPUESTARIAS. ACREEDORES

CÓDIGO	DENOMINACIÓN	SALDOS INICIALES	INGRESOS RECIBIDOS	PAGOS EFECTUADOS	SALDOS FINALES
47590003	CUOTAS DHOS PASIVOS - EDUCACIÓN	4.130.513,12	29.926.497,03	29.832.201,43	4.224.808,72
47590004	CUOTAS DHOS PASIVOS - C.E.S.	333,20	1.177,82	1.174,50	336,52
47590005	CUOTAS DHOS PASIVOS - SINDICATURA	255,88	904,54	901,98	258,44
47600000	SEG. SOC, ACREEDORA	0,00	152.542.290,54	152.542.290,54	0,00
47600003	SEG. SOCIAL.CENTROS	0,00	31.942.749,87	31.942.749,87	0,00
47600004	SEGURIDAD SOCIAL - CUOTA TRANSITORIA	5.737.586,58	305.575.434,56	306.400.720,00	4.912.301,14
47600005	SEG. SOC, EDUCACIÓN	0,00	99.459.104,40	99.459.104,40	0,00
47600006	SEG. SOC, C.E.S.	19.922,28	18.392,81	18.371,91	19.943,18
47600007	SEG. SOC, SINDICATURA	4.297,03	49.360,84	49.595,58	4.062,29
47610001	MUFACE, F. GENERAL	46.337,85	323.899,35	325.242,10	44.995,10
47610005	MUFACE, EDUCACIÓN	1.808.602,56	13.100.471,74	13.059.569,02	1.849.505,28
47610007	MUFACE, SINDICATURA	56,02	396,06	452,08	0,00
47630000	ISFAS ACREEDORA	66,48	313,32	335,04	44,76
47650000	MUTUALIDAD GENERAL JUDICIAL	278,04	1.965,60	1.962,84	280,80
47690004	OTRAS ENT. PREVISION	72,94	515,62	588,56	0,00
47700000	IVA REPERCUTIDO	0,00	3.060.818,04	3.060.818,04	0,00
55400008	C.P.A.: ING. PTES. APLIC. RET. NOMINAS LAB.L.PL.	0,00	954.385,52	954.385,52	0,00
55400009	C.P.A. : ING. PTES. APLIC. RET. NOM. FUNC.L.PL.	0,00	955.581,67	955.581,67	0,00
55400010	C.P.A. :ING. PTES. APLIC. TASAS DIRECCIÓN DE OBRAS	0,00	4.739.301,19	4.739.301,19	0,00

OPERACIONES EXTRAPRESUPUESTARIAS. ACREEDORES

CÓDIGO	DENOMINACIÓN	SALDOS INICIALES	INGRESOS RECIBIDOS	PAGOS EFECTUADOS	SALDOS FINALES
55400012	C.P.A.:RECAUDACION EJECUTIVA CONVENIO A.E.A.T.	546.944,50	46.428.118,85	44.590.772,69	2.384.290,66
55400019	C.P.A. : DE VARIOS	3.209.413,15	9.398.326.447,17	9.390.581.604,20	10.954.256,12
55400021	"C.P.A.; DELEG. PROV.CONTRAIDO POR RECAUDADO"	26.626.082,44	24.403.430,25	26.626.082,44	24.403.430,25
55400022	C.P.A.: DELEG PROV. CONTRAIDO PREVIO	56.971,63	50,09	56.971,63	50,09
55400023	C.P.A.: RETENCION RESIDENCIAS	0,00	21.107.376,60	21.107.376,60	0,00
55400026	C.P.A.: COMPENSACION ORG.PAG. MED AGRO	0,00	17.026,53	17.026,53	0,00
55400031	C.P.A. COMPENSACIÓN DE DEUDAS	4.045,44	3.902.856,54	3.323.548,24	583.353,74
55400032	C.P.A. :ANTICIPOS REINTEGRABLES - EDUCACIÓN	0,00	620.277,67	620.277,67	0,00
55400033	C.P.A. :ANTICIPOS REINTEGRABLES - C.E.S.	0,00	857,10	857,10	0,00
55400034	I.P.A.CONVENIO GRECO	511.206,24	506.110.841,04	505.841.750,76	780.296,52
55400035	C.P.A.: COMPENSACION ORG.PAG.REGULADOR MED AGRO	217.812,62	2.417.587,40	2.626.337,34	9.062,68
55400038	C.P.A: ING. PTES. APLIC. REINT. PLAN CONCERTADO	0,00	332.809,77	332.809,77	0,00
55400039	C.P.A: REINTEGRO SERVICIO AYUDA A DOMICILIO	0,00	6.903.952,71	6.903.952,71	0,00
55400040	C.P.A: REINTEGRO P.R.A.S.	0,00	213.597,09	213.597,09	0,00
55400041	C.P.A: REINTEGRO P.R.I.S.	0,00	38.752,76	38.752,76	0,00
55400042	C.P.A.: HABILITADOS	74.030,64	62.238,69	74.030,64	62.238,69
55400043	C.P.A.: DEPOSITOS TASACION PERICIAL CONTR.	99.689,25	153.501,04	148.044,69	105.145,60
55900001	O.P.P.A.: INGRESOS PENDIENTES DE APLICACION	0,00	208.723,82	208.723,82	0,00
55900003	O.P.P.A.: INGRESOS DIARIOS PTES DE APLICACION	46.980.808,10	26.504.766,83	32.310.625,67	41.174.949,26

OPERACIONES EXTRAPRESUPUESTARIAS. ACREEDORES

CÓDIGO	DENOMINACIÓN	SALDOS INICIALES	INGRESOS RECIBIDOS	PAGOS EFECTUADOS	SALDOS FINALES
55900005	O.P.P.A.:INGRESOS PENDTES. APLICACION SINDICATURA	0,00	7.928,61	7.928,61	0,00
56000000	FIANZAS RECIBIDAS A C/P	19.808.174,68	2.784.892,70	1.320.314,47	21.272.752,91
56000001	GARANTIAS ESPECIALES	239.360,92	111.325,66	84.145,38	266.541,20
56000002	FIANZAS Y ARRENDAMIENTOS C.INICIAL DE:T.02-00102/G	5.790.409,49	0,00	217.114,16	5.573.295,33
56100000	DEPOSITOS RECIBIDOS A C/P	27.567,39	0,00	0,00	27.567,39
56100011	DEPOSITOS RECIBIDOS A C/P ALBACETE GRECO	2.521.035,37	468.241,45	299.433,80	2.689.843,02
56100021	DEPOSITOS RECIBIDOS A C/P CIUDAD REAL GRECO	3.308.087,19	846.731,93	1.208.619,57	2.946.199,55
56100031	DEPOSITOS RECIBIDOS A C/P CUENCA GRECO	1.311.711,34	258.775,61	218.672,99	1.351.813,96
56100041	DEPOSITOS RECIBIDOS A C/P GUADALAJARA GRECO	4.636.347,11	637.953,86	1.038.220,08	4.236.080,89
56100051	DEPOSITOS RECIBIDOS A C/P TOLEDO GRECO	12.707.068,09	3.137.855,88	3.226.736,34	12.618.187,63
	Total	**213.714.709,19**	**18.223.726.412,35**	**18.179.916.787,72**	**257.524.333,82**

4.9.2. OPERACIONES EXTRAPRESUPUESTARIAS. DEUDORES

OPERACIONES EXTRAPRESUPUESTARIAS. DEUDORES

CÓDIGO	DENOMINACIÓN	SALDOS INICIALES	PAGOS EFECTUADOS	INGRESOS RECIBIDOS	SALDOS FINALES
44000000	DEUDORES POR IVA	663.158,76	222.340,32	663.158,76	222.340,32
44900002	MOVIMIENTOS INTERNOS DE TESORERÍA.	254.999.994,70	249.999.997,79	304.999.994,70	199.999.997,79
47000000	HACIENDA PÚBLICA, DEUDOR POR IVA	565.299,65	878.929,14	1.444.228,79	0,00
47100000	SEG. SOCIAL, DEUDORA	5.810.444,79	21.631.289,75	6.361.626,76	21.080.107,78
47100001	G. CONVENIO DE S.SOC.	0,00	306.400.720,00	306.400.720,00	0,00
47200000	IVA SOPORTADO	0,00	829.312,82	829.312,82	0,00
55500001	PAGOS PENDIENTES DE APLICACION	35.631,23	0,00	0,00	35.631,23
55500003	PAGOS PENDIENTES DE APLICACION: COSTES CONVENIO	0,00	1.279.631,40	1.279.631,40	0,00
55500005	PAGOS PENDIENTES DE APLICACION: COSTE FABR. EF. T	0,00	199.733,84	199.733,84	0,00
55800000	PROVISIONES DE FONDOS PENDIENTES DE JUSTIFICAR	567.486,30	1.306.394,72	567.486,30	1.306.394,72
56600002	AVAL JUDICIAL SENTENCIA 110/2008 J.SOC.2. GUADALAJ	7.928,73	0,00	7.928,73	0,00
56600011	DEPOSITOS CONSTITUIDOS TASAC. PERICIAL CONTRAD. AB	82.150,58	18.304,27	16.574,49	83.880,36
56600021	DEPOSITOS CONSTITUIDOS TASAC. PERICIAL CONTRAD. CR	19.452,49	53.745,60	51.335,79	21.862,30
56600031	DEPOSITOS CONSTITUIDOS TASAC. PERICIAL CONTRAD. CU	14.465,88	23.643,70	0,00	38.109,58
56600041	DEPOSITOS CONSTITUIDOS TASAC. PERICIAL CONTRAD. GU	1.302,00	606,00-	0,00	696,00
56600051	DEPOSITOS CONSTITUIDOS TASAC. PERICIAL CONTRAD. TO	59.786,03	63.856,47	81.062,41	42.580,09
	Total	**262.827.101,14**	**582.907.293,82**	**622.902.794,79**	**222.831.600,17**

4.10. GASTOS CON FINANCIACIÓN AFECTADA

4.10.1. DESVIACIÓN FINANCIADA POR RECURSOS EN GASTOS CON FINANCIACIÓN AFECTADA

REMANENTE DE CRÉDITO CON FINANCIACION AFECTADA

UNIDAD DE GASTO	SUSCEPTIBLE DE INCORPORACION A 2011				SUSCEPTIBLE DE GENERACION EN 2011				TOTAL
	Aplic. pptaria. gastos	Importe	Fuente Financ.	Importe	Aplic. pptaria. gastos	Importe	Fuente Financ.	Importe	
880. Plan Consolidación PYMES	1508G/724A/48518	161.263,76	15.02.87000.880	161.263,76					
882. INNOEMPRESA	1508G/541F/47517	1.832.003,57	15.02.87000.882	5.712.250,58	1508G/541F/47517	535.293,43	15.02.87000.882	918.421,75	
	1508G/541F/48517	4.290.319,67	15.02.43200.882	1.420.800,00	1508G/541F/78517	383.128,32			
	1508G/541F/77517	390.327,63	15.02.73200.882	87.510,00					
	1508G/541F/78517	707.909,71							
890. Plan Modernización comercio Interior	1508G/751E/76571	487.412,55	15.02.87000.890	447.412,55					
			15.02.73200.890	40.000,00					
1160. Emprende bus	1508G/724A/48037	250.000,00	15.02.87000.1160	250.000,00					
TOTAL VICEPRESIDENCIA Y ECONOMIA Y HACIENDA		**8.119.236,89**		**8.119.236,89**		**918.421,75**		**918.421,75**	
11. Sistema de información y ordenación del suelo	1708G/541C/60800	895.535,62	17.02.87000.11	895.535,62	1708G/541C/60800	45.000,00	17.02.87000.11	45.000,00	
20. Ayudas viviendas. Adquisición y rehabilitación	1706G/431A/78173	5.210.605,35	17.02.73200.20	5.210.605,35					
1400. Ventanilla única de vivienda	1706G/431A/22706	1.413.830,66	17.02.87000.1400	500.114,26					
	1706G/431A/46171	86.283,60	17.02.43200.1400	1.000.000,00					
1700. Tarjetas tacógrafo digital	1703G/513C/22107	145.528,06	17.02.87000.1700	145.528,06	1703G/513C/22107	124.479,83	17.02.87000.1700	124.479,83	
1701. Convenio carreteras N-420 y N-330A	1703G/513A/60701	2.671.701,87	17.02.73200.1701	2.671.701,87					
TOTAL ORDENACIÓN DEL TERRITORIO Y VIVIENDA		**10.423.485,16**		**10.423.485,16**		**169.479,83**		**169.479,83**	
690. Proyectos de investigación y desarrollo	1807G/541B/22609	168.955,20	18.02.87000.690	168.955,20	1807G/541B/22609	398.154,00	18.02.87000.690	398.154,00	
691. Proyectos estratégicos singulares	1807G/541B/42200	521.639,00	18.02.87000.691	6.808.704,10					
	1807G/541B/42000	1.088.330,00							

REMANENTE DE CRÉDITO CON FINANCIACION AFECTADA

UNIDAD DE GASTO	SUSCEPTIBLE DE INCORPORACION A 2011				SUSCEPTIBLE DE GENERACION EN 2011				TOTAL
	Aplic. pptaria. gastos	Importe	Fuente Financ.	Importe	Aplic. pptaria. gastos	Importe	Fuente Financ.	Importe	
	1807G/541B/43000	1.442.394,10							
	1807G/541B/47000	3.030.999,00							
	1807G/541B/48000	94.000,00							
	1807G/541B/72000	177.170,00							
	1807G/541B/73000	383.421,00							
	1807G/541B/77000	70.751,00							
692. Incorporación investigadores programa I3	1807G/422C/42201	65.000,00	18.02.43200.692	65.000,00					
751. Adaptación de la UCLM al espacio europeo	1807G/422C/42200	398.308,69	18.02.87000.751	260.530,68	1807G/422C/42200	137.778,02	18.02.87000.751	137.778,02	
			18.02.43200.751	137.778,01					
752. Plan Implantación LOE	1802G/421B/4871A	1.367.993,15	18.02.87000.752	5.582.287,73	1802G/423A/48711	3.351.084,00	18.02.87000.752	3.351.084,00	
	1802G/421B/22900	1.527.613,35	18.02.43200.752	2.803.250,00					
	1802G/422B/46000	369.618,00							
	1802G/422B/48714	369.618,00							
	1802G/423A/22900	103,70							
	1802G/423A/42900	106.044,50							
	1802G/423A/46711	3.339.767,42							
	1802G/423A/48711	1.304.779,61							
753. Integración de profesores de Universidad	1807G/422C/42200	80.903,77	18.02.43200.753	80.903,77	1807G/422C/42200	80.903,78	18.02.87000.753	80.903,78	
756. Campus Universitarios	1802G/422B/22606	188.558,11	18.02.87000.756	1.804.252,83					

REMANENTE DE CRÉDITO CON FINANCIACION AFECTADA

UNIDAD DE GASTO	SUSCEPTIBLE DE INCORPORACION A 2011				SUSCEPTIBLE DE GENERACION EN 2011				TOTAL
	Aplic. pptaria. gastos	Importe	Fuente Financ.	Importe	Aplic. pptaria. gastos	Importe	Fuente Financ.	Importe	
	1807G/422C/72204	1.615.694,72							
757. Digitalización de las aulas	1802G/422A/60904	10.526.376,39	18.02.87000.757	4.697.880,13	1802G/421B/22900	251.390,00	18.02.87000.757	251.390,00	
	1807G/421B/22900	171.503,74	18.02.73200.757	6.000.000,00					
758. Asociaciones escolares y educativas					1802G/423A/48711	48.177,00	18.02.87000.758	48.177,00	
759. Ayudas Universidades. Gastos de gestión					1807G/422C/42200	33.458,00	18.02.87000.759	33.458,00	
791. Formación contínua INAP	1802G/421B/16202	0,01	18.02.87000.791	38.247,23					
	1802G/421B/22900	625,49	18.02.43400.791	1.087.515,00					
	1802G/421B/4871A	1.125.136,73							
820. Ciencia y tecnología	1807G/541B/22606	22.000,00	18.02.87000.820	72.000,00	1807G/541B/22602	44.877,95	18.02.87000.820	44.877,95	
	1807G/541B/48000	50.000,00							
883. Convenio fomento de la innovación MCI	1807G/541B/78000	3.698.478,00	18.02.91101.883	6.320.000,00					
	1807G/541B/78003	2.621.522,00							
910. Escuelas viajeras	1802G/423A/22900	63.957,42	18.02.87000.910	63.957,42	1802G/423A/22900	102.812,70	18.02.87000.910	102.812,70	
912. Escuela de idiiomas	1802G/423A/48711	15.000,00	18.02.87000.912	7.500,00					
			18.02.43200.912	7.500,00					
913. Fomento conocimiento de idiomas	1802G/422B/22900	1.091,64	18.02.87000.913	67.755,45	1802G/422B/22900	682.081,00	18.02.87000.913	682.081,00	
	1802G/422F/22900	87,81							

REMANENTE DE CRÉDITO CON FINANCIACION AFECTADA

UNIDAD DE GASTO	SUSCEPTIBLE DE INCORPORACION A 2011				SUSCEPTIBLE DE GENERACION EN 2011				TOTAL
	Aplic. pptaria. gastos	Importe	Fuente Financ.	Importe	Aplic. pptaria. gastos	Importe	Fuente Financ.	Importe	
	1802G/422F/46000	48.576,00							
	1802G/423A/48711	18.000,00							
914. Master Universidad titulados desempleo	1807G/422C/42200	582.382,00	18.02.87000.914	582.382,00					
915. EDUCA-3	1802G/422A/60200	4.565.298,40	18.02.87000.915	5.706.623,00	1802G/422A/46162	1.019.561,80	18.02.87000.915	5.097.809,00	
	1802G/422A/46162	1.141.324,60			1802G/422A/60200	4.078.247,20			
916. Promoción deporte	1809G/457A/22609	175.660,83	18.02.87000.916	97.500,00					
			18.02.43400.916	78.160,83					
930. Recuperación de pueblos abandonados	1802G/423A/21200	10.645,05	18.02.87000.930	10.647,14	1802G/423A/22606	97.829,60	18.02.87000.930	97.829,60	
	1802G423A/22606	2,09							
1550. Plan de inmigración	1802G/422F/46000	700.013,54	18.02.43200.1550	1.030.713,54					
	1802G/423A/22900	134,02	18.02.87000.1550	437.629,38					
	1802G/423A/46711	10.693,85							
	1802G/423A/48711	1.062,48							
	1802G/421B/22900	195.148,88							
	1802G/422B/46000	40.534,00							
	1802G/422D/22900	253,75							
	1802G/422F/48719	520.502,40							
1552. Financiación material escolar	1802G/423A/48711	1.555.379,24	18.02.87000.1552	1.555.379,24					
1553. Apoyo en centros educativos	1802G/423A/22900	2.908.936,00	18.02.87000.1553	4.136.357,28	1802G/423A/46711	914.141,00	18.02.87000.1553	914.141,00	

REMANENTE DE CRÉDITO CON FINANCIACION AFECTADA

UNIDAD DE GASTO	SUSCEPTIBLE DE INCORPORACION A 2011				SUSCEPTIBLE DE GENERACION EN 2011				TOTAL
	Aplic. pptaria. gastos	Importe	Fuente Financ.	Importe	Aplic. pptaria. gastos	Importe	Fuente Financ.	Importe	
	1802G/423A/46711	2.009.319,69	18.02.43200.1553	1.719.170,00					
	1802G/423A/48711	937.271,59							
1555. Rutas literarias	1802G/423A/22900	126.071,91	18.02.87000.1555	126.071,91	1802G/423A/22900	179.483,76	18.02.87000.1555	179.483,76	
1556. Prácticas formativas	1802G/423A/22900	6.229,92	18.02.87000.1556	43.123,20	1802G/423A/42900	197.141,64	18.02.87000.1556	197.141,64	
	1802G/423A/42900	67.400,00	18.02.43400.1556	30.506,72					
1600. Mejora centros y bibliotecas escolares	1802G/422B/60800	493.908,07	18.02.73200.1600	492.883,00					
			18.02.87000.1600	1.025,07					
TOTAL EDUCACION Y CIENCIA		**52.122.189,86**		**52.122.189,86**		**11.617.121,45**		**11.617.121,45**	
12. Primer plan integrado de empleo	1903G/322A/47000	51.725,00	19.02.43400.12	4.335.653,61					
	1903G/322A/4761A	1.448.290,04	19.02.87000.12	5.248,73					
	1903G/322A/4761B	2.835.638,57							
	1903G/322A/4861P	5.248,73							
30. Integración laboral del minusválido	1903G/322A/4761P	5.199.260,17	19.02.43400.30	7.559.477,34					
	1903G/322A/4861P	1.790.364,15							
	1903G/322A/4661P	130.000,00							
	1903G/322A/7761P	391.773,02							
	1903G/322A/7861P	48.080,00							
40. Promoción del empleo autónomo	1903G/322A/47000	50,61	19.02.43400.40	2.116.653,10					
	1903G/322A/4761A	642.832,01							

REMANENTE DE CRÉDITO CON FINANCIACION AFECTADA

UNIDAD DE GASTO	SUSCEPTIBLE DE INCORPORACION A 2011				SUSCEPTIBLE DE GENERACION EN 2011				TOTAL
	Aplic. pptaria. gastos	Importe	Fuente Financ.	Importe	Aplic. pptaria. gastos	Importe	Fuente Financ.	Importe	
	1903G/322A/4761B	699.893,65							
	1903G/322A/4761C	26.800,00							
	1903G/322A/4761A	356.816,75							
	1903G/322A/7761B	390.260,08							
42. Empleo y Formación	1903G/322A/4761A	400.000,00	19.02.43400.42	2.270.450,00					
	1903G/322A/4761B	570.450,00							
	1903G/322A/4761C	1.300.000,00							
50. Rentas de subsistencia	1903G/322A/47639	777.946,26	19.02.43400.50	647.710,00					
	1903G/322A/7763A	30.000,00	19.02.73400.50	76.610,00					
	1903G/322A/48633	274.077,00	19.02.87000.50	362.703,26					
	1903G/322A/78633	5.000,00							
69. Plan Extraordinario Formación e Inserción	1903G/322A/4761A	94.278,60	19.02.87000.69	101.278,60					
	1903G/322A/4761B	7.000,00							
70. Jubilación anticipada	1903G/322A/48634	292.096,00	1.90.24322.470	292.096,00					
651. Integración laboral de inmigrantes	1903G/322A/4661R	297.589,33	19.02.87000.651	121.900,68					
	1903G/322A/4861R	247.890,84	19.02.43200.651	423.579,49					
652. Empleo enclaves laborales	1903G/322A/4761S	246.607,00	19.02.87000.652	469.342,00					
	1903G/322A/4861S	222.735,00							

REMANENTE DE CRÉDITO CON FINANCIACION AFECTADA

UNIDAD DE GASTO	SUSCEPTIBLE DE INCORPORACION A 2011				SUSCEPTIBLE DE GENERACION EN 2011				TOTAL
	Aplic. pptaria. gastos	Importe	Fuente Financ.	Importe	Aplic. pptaria. gastos	Importe	Fuente Financ.	Importe	
TOTAL TRABAJO Y EMPLEO		**18.782.702,81**		**18.782.702,81**					
418. Tratamiento de residuos	2009G/422D/48000	23.659,15	20.02.87000.418	831.923,08					
	2009G/442D/60100	808.263,93							
471. LIFE-Ecocerámica	2009G/442D/22606	14.155,54	20.02.87000.471	32.919,73					
	2009G/442D/47000	17.144,36							
	2009G/442D/77000	1.619,83							
685. Plan Avanza	2007G/521B/48000	88.969,59	20.02.87000.685	12.657.956,91					
	2007G/521B/76000	101.616,74							
	2007G521B/60600	771.680,00							
	2007G/521A/48000	222,33							
	2007G/521A/76000	11.597.704,30							
	2007G/521A/77000	97.763,95							
696. Energías renovables	2004G/722A/76556	172.497,89	20.02.87000.696	172.497,89	2004G/722A/78556	430.820,20	20.02.87000.696	430.820,20	
	2004G/722A/77556	191.050,09	20.02.73600.696	564.746,15					
	2004G/722A/78556	373.696,06							
809. Centro tecnológico descontaminación mercurio	2006G/422D/78000	38.240,00	20.02.87000.809	38.402,40					
	2006G/422D/22706	162,40							
1070. Plan Seguridad Minera	2004G/722A/47544	19.146,65	20.02.87000.1070	185.498,76					
	2004G/722A/48544	166.352,11							

REMANENTE DE CRÉDITO CON FINANCIACION AFECTADA

UNIDAD DE GASTO	SUSCEPTIBLE DE INCORPORACION A 2011				SUSCEPTIBLE DE GENERACION EN 2011				TOTAL
	Aplic. pptaria. gastos	Importe	Fuente Financ.	Importe	Aplic. pptaria. gastos	Importe	Fuente Financ.	Importe	
1161. Desarrollo rural:extensión banda ancha	2007G/521A/60701	6.750.000,00	20.02.87000.1161	8.000.000,00					
	2007G/521B/21600	1.250.000,00							
1180. Ciudad digital	2007G/521B/76000	2.041.418,86	20.02.87000.1180	2.041.418,86					
1205. Plan de Ahorro y eficiencia energética	2004G/722A/42000	3.445.500,00	20.02.43600.1205	1.893.925,55	2004G/722A/78000	3.072.570,77	20.02.87000.1205	4.134.495,77	
	2004G/722A/46000	104.393,17	20.02.73600.1205	4.813.405,63	2004G/722A/42000	1.061.925,00			
	2004G/722A/48553	80.685,00	20.02.87000.1205	5.372.262,16					
	2004G/722A/47000	85.000,00							
	2004G/722A/72000	510.142,23							
	2004G/722A/76000	2.700,00							
	2004G/722A/76553	2.780.152,10							
	2004G/722A/77553	3.140.157,78							
	2004G/722A/78000	946.120,00							
	2004G/722A/78553	984.743,06							
TOTAL INDUSTRIA, ENERGIA Y MEDIO AMBIENTE		**36.604.957,12**		**36.604.957,12**		**4.565.315,97**		**4.565.315,97**	
120. Censos Ganaderos	2104G/713B/22109	723.129,58	21.02.43210.120	50.000,00	2104G/713B/22109	301.490,00	21.02.87000.120	301.490,00	
	2104G/713B/60800	500.000,00	21.02.73200.120	500.000,00					
			21.02.87000.120	673.129,58					
121. Lucha contra plagas	2104G/713A/22109	387.504,11	21.02.43210.121	120.801,00					
	2104G/713A/22706	738.018,61	21.02.87000.121	1.087.884,14					

REMANENTE DE CRÉDITO CON FINANCIACION AFECTADA

UNIDAD DE GASTO	SUSCEPTIBLE DE INCORPORACION A 2011				SUSCEPTIBLE DE GENERACION EN 2011				TOTAL
	Aplic. pptaria. gastos	Importe	Fuente Financ.	Importe	Aplic. pptaria. gastos	Importe	Fuente Financ.	Importe	
	2104G/713A/48311	83.162,42							
125. Campos de Ensayo Agronómicos	2103G/541C/60900	71.874,31	21.02.87000.125	41.874,31	2104G/541C/60900	7.800,00	21.02.87000.125	7.800,00	
			21.02.73200.125	30.000,00					
130. Atrias y campos de ensayo	2104G/713A/48312	290.306,82	21.02.87000.130	42.646,82					
			21.02.43211.130	247.660,00					
140. Control lechero	2104G/713B/48328	331.395,42	21.02.43212.140	255.000,00	2104G/713B/48328	132.473,00	21.02.87000.140	132.473,00	
			21.02.87000.140	76.395,42					
150. Asoc. Defensa Sanitaria Ganadera	2104G/713B/4832G	3.151.706,05	21.02.43213.150	1.050.000,00	2104G/713B/4832G	1.939.391,00	21.02.87000.150	1.939.391,00	
	2104G713B/7832G	328.000,00	21.02.87000.150	2.429.706,05					
165. Espacios Naturales	2110G/442C/22709	154.636,57	21.02.48000.165	154.636,57	2110G/442C/22709	16.000,00	21.02.87000.165	191.876,69	
	2110G/442C/61700	708.263,72	21.02.78000.165	708.263,72	2110G/442C/61700	175.876,69			
170. Cuota láctea	2104G/713B/47327	117.117,03	21.02.87000.170	117.117,03					
191. Plan Nacional Apícola	2104G/718A/7732B	6.098,15	21.04.73219.191	6.098,15					
211. Razas autóctonas en peligro de extinción	2104G/713B/4832P	94.273,88	21.02.43200.211	82.886,00					
			21.02.87000.211	11.387,88					
212. Fomento de razas en extensivo	2104G/713B/4732P	1.081.639,00	21.02.43200.212	1.081.639,00	2104G/713B/4732P	570.033,00	21.02.87000.212	570.033,00	
213. Agrupaciones productores de ovino y caprino	2104G/713B/4832J	287.500,00	21.02.43200.213	200.000,00	2104G/713B/7832J	306.846,00	21.02.87000.213	306.846,00	
	2104G/713B/7832J	527.127,00	21.02.87000.213	424.627,00					
			21.02.73200.213	190.000,00					

REMANENTE DE CRÉDITO CON FINANCIACION AFECTADA

UNIDAD DE GASTO	SUSCEPTIBLE DE INCORPORACION A 2011				SUSCEPTIBLE DE GENERACION EN 2011				TOTAL
	Aplic. pptaria. gastos	Importe	Fuente Financ.	Importe	Aplic. pptaria. gastos	Importe	Fuente Financ.	Importe	
230. APAS	2103G/717B/47331	16.834,14	21.02.87000.230	23.000,00					
	2103G/717B/77331	6.165,86							
231. Agrupación productores agrarios	2103G/718A/47331	470,90	21.02.87000.231	470,90	2103G/718A/47331	35.584,00	21.02.87000.231	35.584,00	
253. Mejora de la calidad agroalimentaria	2103G/716A/47325	121.790,54	21.02.43200.253	50.852,00					
	2103G/716A/48325	136.500,85	21.02.87000.253	207.439,39					
269. Indemnización por heladas	2104G/713A/7731J	35,76	21.02.87000.269	35,76	2104G/713A7731V	102.312,40	21.02.87000.269	102.312,40	
319. Intervención del alcohol	2104G/718A/22000	8.814,00	21.02.43400.319	100.000,00	2104G/718A/22706	41.614,40	21.02.87000.319	41.614,40	
	2104/G718A/22002	3.780,00	21.02.87000.319	1.633.978,54					
	2104/G718A/22102	4.923,06							
	2104/G718A/22109	29.769,74							
	2103G/716A/7833D	125.550,00							
	2104G/718A/22141	9.000,00							
	2104G/718A/22700	4.528,00							
	2104G/718A/22701	5.988,45							
	2104G/718A/60300	210.654,47							
	2104G/718A/61200	15.468,45							
	2104G/718A/22706	618.741,64							
	2103G/718A/4833D	569.960,21							
	2104G/718A/21200	8.909,79							

REMANENTE DE CRÉDITO CON FINANCIACION AFECTADA

UNIDAD DE GASTO	SUSCEPTIBLE DE INCORPORACION A 2011				SUSCEPTIBLE DE GENERACION EN 2011				TOTAL
	Aplic. pptaria. gastos	Importe	Fuente Financ.	Importe	Aplic. pptaria. gastos	Importe	Fuente Financ.	Importe	
	2104G/718A/21300	116.840,73							
	2104G7/18A/21500	1.050,00							
330. Convenio Estadísticas Agrarias	2102G/711A/22706	55.986,00	21.02.43200.330	54.161,95					
	2102G/711A/72200	304.703,76	21.02.73210.330	142.334,15					
			21.02.87000.330	164.193,66					
350. Promoción Nuevas Tecnologías	2104G/713A/7731K	3.222.104,64	21.02.73212.350	434.000,00					
	2104G/713A/7831K	50.000,00	21.02.87000.350	2.838.104,64					
361. Gestión de purines	2104G/713B/77321	776.347,00	21.02.87000.361	638.913,00					
	2104G/713B/78321	20.510,00	21.02.73200.361	157.944,00					
362. Gestión de subproductos de origen animal	2104G/713B/77321	971.404,00	21.02.73200.362	229.009,00					
			21.02.87000.362	742.395,00					
370. Lucha contra enfermedades	2104G/713B/22161	1.912.829,82	21.02.78700.370	7.782.882,35					
	2104G/713B/22706	2.566.853,75	21.02.43200.370	2.479.557,04					
	2104G/713B/42000	420.000,00							
	2104G/713B/43000	2.900.000,00							
	2104G/713B/47329	1.741.490,53							
	2104G/713B/4832M	138.358,25							
	2104G/713B/77329	577.757,04							
	2104G/713B/7732M	1.800,00							

REMANENTE DE CRÉDITO CON FINANCIACION AFECTADA

UNIDAD DE GASTO	SUSCEPTIBLE DE INCORPORACION A 2011				SUSCEPTIBLE DE GENERACION EN 2011				TOTAL
	Aplic. pptaria. gastos	Importe	Fuente Financ.	Importe	Aplic. pptaria. gastos	Importe	Fuente Financ.	Importe	
	2104G/713B/7832M	3.350,00							
403. Red Natura Forestal	2108G/422B/61800	472,22	21.02.79200.403	472,22					
416. Medio natural. MIMAM	2108G/442B/61800	113.700,00	21.02.73200.416	318.062,00					
	2110G/442C/61700	633.931,87	21.02.87000.416	429.569,87					
419. Regeneración medioambiental					2108G/442B/60700	391.993,81	21.02.87000.419	391.993,81	
435. Desarrollo sostenible del medio rural	2103G/717A/61701	1.885.552,58	21.02.87000.435	1.885.552,58					
441. PAC. Recuperaciones del organismo pagador					2109G/718A/4734D	2.676.378,81	21.02.87000.441	2.676.378,81	
450. Fondos de mejora de montes	2108G/442B/76347	1.925.385,75	21.02.76001.450	489.806,55					
			21.02.87000.450	1.435.579,20					
451. Aprovechamiento biomasa forestal residual	2108G/442B/61700	2.975.847,11	21.02.73200.451	1.300.000,00	2108G/442B/61700	124.500,00	21.02.87200.451	124.500,00	
			21.02.87000.451	1.675.847,11					
452. Defensa contra incendios forestales	2108G/442B/61800	282.951,13	21.02.87000.452	282.951,13					
701. Fondo europeo de pesca	2103G/716A/77337	620.952,68	21.02.73234.701	225.368,00	2103G/716A/77337	270,00	21.02.87000.701	270,00	
			21.02.87000.701	395.584,68					
702. Acuicultura- Fondo Europeo de pesca	2108G/442B/77348	72.887,87	21.02.87000.702	72.887,87					
742. INIA Desarrollo Rural	2103G/541C/60300	848.905,86	21.02.73400.742	364.829,91					
	2103G/541C/60900	575.834,78	21.02.87000.742	1.059.910,73					
814. Zona de influencia de parques nacionales	2110G/442C/7634K	1.269.430,15	21.02.73400.814	1.064.552,09					
	2110G/442C/7734K	272.327,00	21.02.87000.814	1.136.255,06					

REMANENTE DE CRÉDITO CON FINANCIACION AFECTADA

UNIDAD DE GASTO	SUSCEPTIBLE DE INCORPORACION A 2011				SUSCEPTIBLE DE GENERACION EN 2011				TOTAL
	Aplic. pptaria. gastos	Importe	Fuente Financ.	Importe	Aplic. pptaria. gastos	Importe	Fuente Financ.	Importe	
	2110G/442C/7834K	659.050,00							
816. Reserva de la biosfera	2102G/442C/60700	16.800,00	21.02.73200.816	16.800,00					
822. Investigación y desarrollo agrario	2103G/541C/60900	120.177,85	21.02.87000.822	70.177,85					
			21.02.73200.822	50.000,00					
840. Fomento de razas autóctonas	2104G/713B/4732L	83.854,81	21.02.43200.840	29.496,00					
	2104G/713B/4832J	126.441,12	21.02.73200.840	29.496,00					
	2104G/713B/4832L	90.000,00	21.02.87000.840	432.640,36					
	2104G/713B/7732L	75.262,93							
	2104G/713B/7832L	116.073,50							
1030. Calidad de la leche	2104G/713B/4732I	645.468,08	21.02.87000.1030	1.136.690,41					
	2104G/713B/4832I	491.222,33							
1120. Derechos de plantación de viñedos	2104G/713A/60909	6.959,51	21.02.87000.1120	6.959,51					
1165. Proyectos red rural	2103G/717A/4831H	96.984,00	21.02.87000.1165	96.984,00	2103G/717A/22606	185.965,01	21.02.87000.1165	303.446,01	
					2103G/717A/4831H	117.481,00			
1270. Reestructuración de albaricoqueros	2104G/713A/7731V	75.103,00	21.02.87000.1270	75.103,00	2104G/713A/7731V	4.000,00	21.02.87000.1270	4.000,00	
1320. Productos ganaderos de calidad	2104G/713B/46000	57.600,00	21.02.87000.1320	36.000,00					
			21.02.43200.1320	21.600,00					
1521. Bonificación al gasóleo agrícola	2104G/713A/4731W	33.145,95	21.02.87000.1521	33.145,95					
1522. Bonficación gastos financieros	2104G/713B/47314	2.868.220,13	21.02.87000.1522	1.677.699,35					

REMANENTE DE CRÉDITO CON FINANCIACION AFECTADA

UNIDAD DE GASTO	SUSCEPTIBLE DE INCORPORACION A 2011				SUSCEPTIBLE DE GENERACION EN 2011				TOTAL
	Aplic. pptaria. gastos	Importe	Fuente Financ.	Importe	Aplic. pptaria. gastos	Importe	Fuente Financ.	Importe	
			21.02.43200.1522	1.190.520,78					
1535. Fomento del consumo de fruta en escuelas	2104G/718A/48336	71,36	21.02.43200.1535	71,36	2104G/718A/48336	42.626,79	21.02.87000.1535	42.626,79	
1537. Observatorio del medio rural	2102G/521B/60902	500.000,00	21.02.87000.1537	1.250.000,00					
	2103G/717A/22706	750.000,00							
1543. Lucha contra el uso ilegal de venenos					2108G/442B/60300	24.309,20	21.02.87000.1543	24.309,20	
1545. PROYECTO EUROEO API-FRESH					2103G/541C/60900	281.528,92	21.02.87000.1545	281.528,92	
TOTAL AGRICULTURA Y DESARROLLO RURAL		**45.551.637,62**		**45.551.637,62**		**7.478.474,03**		**7.478.474,03**	
790. Derechos de exámen	2203G/121D/23300	289.332,31	22.02.32900.790	455.048,15					
	2203G/121D/23301	165.715,84							
791. Formación contínua INAP	2203G/121D/16202	30.018,82	22.02.43400.791	104.991,85					
	2702G/412E/41000	17.205,00							
	1802G/421B/4871A	23.677,00							
	1902G/321A16202	4.950,31							
	2402G/451A/16202	13.022,50							
	2002G/721A/16202	16.114,00							
	2702G/311A/16202	4,22							
TOTAL ADMINISTRACIONES PÚBLICAS Y JUSTICIA		**560.040,00**		**560.040,00**					
885. Dinamización turística de Molina de Aragón	2407G/751C/22706	40.141,66	24.02.87000.885	107.247,19					

REMANENTE DE CRÉDITO CON FINANCIACION AFECTADA

UNIDAD DE GASTO	SUSCEPTIBLE DE INCORPORACION A 2011				SUSCEPTIBLE DE GENERACION EN 2011				TOTAL
	Aplic. pptaria. gastos	Importe	Fuente Financ.	Importe	Aplic. pptaria. gastos	Importe	Fuente Financ.	Importe	
	2407G/751C/60100	944,47							
	2407/G/751C/61100	66.161,06							
950. Patrimonio bibliográfico	2403G/452A/7641C	213.157,49	24.02.87000.950	486.065,69	2402G/521B/22706	767.295,00	24.02.87000.950	767.295,00	
	2403G/452A/60100	109.236,68							
	2403G/452A/60800	163.671,33							
	2402G/521B/22706	0,19							
951. Bienes de interés cultural	2403G/458A/60702	2.191.774,42	24.02.87000.951	1.674.244,42	2403G/458A/60702	692.712,90	24.02.87000.951	692.712,90	
			24.02.73200.951	517.530,00					
1557. Inventario de bienes muebles	2403G/458A/60909	7.403,03	24.02.87000.1557	7.403,03	2402G/458A/60909	70.000,00	24.02.87000.1557	70.000,00	
TOTAL CULTURA, TURISMO Y ARTESANÍA		**2.792.490,33**		**2.792.490,33**		**1.530.007,90**		**1.530.007,90**	
520. Plan Regional de Drogas	2709G/412E/46231	26.791,00	27.02.43240.520	457.609,17					
	2709G/412E/48231	430.818,17							
521. Estrategias de la salud	2706G/413A/48000	15.000,00	27.02.87000.521	31.000,00	2706G/413A/48050	60.000,00	27.02.87000.521	507.539,00	
	2709G/413C/16202	6.000,00			2709G/413A/48050	447.539,00			
	2709G/413C/22782	10.000,00							
530. Programa de Farmacovigilancia	2706G/413A/22606	218,02	27.02.87000.530	218,02					
540. Plan Prevención del SIDA	2709G/412E/48243	119.001,00	27.02.43242.540	137.000,00	2709G/412E/48243	2.339,76	27.02.87000.540	2.339,76	
	2709G/412E/22110	17.999,00							

REMANENTE DE CRÉDITO CON FINANCIACION AFECTADA

UNIDAD DE GASTO	SUSCEPTIBLE DE INCORPORACION A 2011				SUSCEPTIBLE DE GENERACION EN 2011				TOTAL
	Aplic. pptaria. gastos	Importe	Fuente Financ.	Importe	Aplic. pptaria. gastos	Importe	Fuente Financ.	Importe	
580. Programa prevencion de menores	2707G/313E/42201	66.304,75	27.02.43200.580	66.304,75					
620. Ayudas de inserción	2705G//313/46153	21.196,68	27.02.43200.620	21.196,68					
770. Atención a la infancia y menores	2705G/313A/4816A	26.260,69	27.02.43200.770	26.260,69					
1060. Fundación La Caixa	2704G/313D/22609	84.865,00	27.02.48000.1060	84.865,00	2704G/313D/60500	5.983,15	27.02.87000.1060	5.983,15	
1240. Prevención y promoción de la salud	2706G/413A/22608	32.597,97	27.02.87000.1240	113.110,58	2706G/413A/22706	104.586,14	27.02.87000.1240	104.586,14	
	2706G/413A/22706	80.512,61							
1260. Teleasistencia domiciliaria	2705G/313A/24500	391.462,34	27.02.43400.1260	391.462,34					
1290. Prevención del tabaquismo	2709G/412E/22110	35,01	27.02.87000.1290	35,01					
1291. Prevención adicciones	2702G/311A/22602	19.309,48	27.02.87000.1291	115.496,94					
	2709G/412E/22110	10,18							
	2709G/412E/46231	20.432,47							
	2709G/412E/48231	75.744,81							
1293. Investigación biomédica					2706G/413A/23000	7.182,56	27.02.87000.1293	7.182,56	
1650. Fondo dinamización de economía y empleo	2705G/313A/46111	201,40	27.02.87000.1650	1.063.983,47					
	2704G/313C/60500	203.328,10							
	2704G/313D/24502	137.780,35							
	2704G/313D/60500	381.263,43							
	2704G/313D/61200	191.196,83							

REMANENTE DE CRÉDITO CON FINANCIACION AFECTADA

UNIDAD DE GASTO	SUSCEPTIBLE DE INCORPORACION A 2011				SUSCEPTIBLE DE GENERACION EN 2011				TOTAL
	Aplic. pptaria. gastos	Importe	Fuente Financ.	Importe	Aplic. pptaria. gastos	Importe	Fuente Financ.	Importe	
	2704G/313D/61500	119.317,36							
	2704G/313D/76131	1.691,62							
	2709G/412E/61200	29.204,38							
TOTAL SALUD Y BIENESTAR SOCIAL		**2.508.542,65**		**2.508.542,65**		**627.630,61**		**627.630,61**	
TOTAL JUNTA DE COMUNIDADES		**177.465.282,44**		**177.465.282,44**		**26.906.451,54**		**26.906.451,54**	**204.371.733,98**

DESVIACIONES DE FINANCIACION POSITIVAS

UNIDAD DE GASTO		IMPUTABLES A EJERCICIOS ANTERIORES	IMPUTABLES AL EJERCICIO	ACUMULADAS A 31 DE DICIEMBRE
CODIGO	DENOMINACION			
880	INICIATIVA PYME	161.263,76		161.263,76
882	INNOEMPRESA	5.712.250,58	2.426.731,75	8.138.982,33
890	PLAN MARCO COMERCIO INTERIOR	447.412,55	40.000,00	487.412,55
1160	EMPRENDE BUS	250.000,00		250.000,00
11	SISTEMAS DE INFORMACION Y ORDENACION SUELO	895.535,62	45.000,00	940.535,62
20	AYUDAS VIVIENDAS. ADQUISICION Y REHABILITACION		5.210.605,35	5.210.605,35
1400	VENTANILLA UNICA DE VIVIENDA	500.114,26	1.000.000,00	1.500.114,26
1700	TARJETAS TACÓGRAFO DIGITAL	145.528,06	124.479,83	270.007,89
1701	CONVENIO CARRETERAS N-420 Y N-430		2.671.701,87	2.671.701,87
690	PROYECTOS DE INVESTIGACION Y DESARROLLO	168.955,20	398.154,00	567.109,20
691	PROYECTOS ESTRATEGICOS SINGULARES	6.808.704,10		6.808.704,10
692	INCORPORACION DE INVESTIGADORES		65.000,00	65.000,00
751	ADAPTACION DE LA UCLM AL ESPACIO EUROPEO	260.530,68	275.556,03	536.086,71
752	PLAN IMPLANTACION LOE	5.582.287,73	6.154.334,00	11.736.621,73
753	INTEGRACION DE PROFESORES DE UNIVERSIDAD		161.807,55	161.807,55
756	CAMPUS UNIVERSITARIOS	1.804.252,83		1.804.252,83
757	DIGITALIZACION DE LAS AULAS	4.697.880,13	6.251.390,00	10.949.270,13
758	ASOCIACIONES ESCOLARES Y EDUCATIVAS		48.177,00	48.177,00
759	AYUDAS UNIVERSIDADES GASTOS DE GESTION		33.458,00	33.458,00
820	CIENCIA Y TECNOLOGÍA	72.000,00	44.877,95	116.877,95
883	CONVENIO FOMENTO DE INNOVACION MCI		6.320.000,00	6.320.000,00
910	ESCUELAS VIAJERAS	63.957,42	102.812,70	166.770,12
912	ESCUELAS DE IDIOMAS	7.500,00	7.500,00	15.000,00
913	FOMENTO CONOCIMIENTO DE IDIOMAS	67.755,45	682.081,00	749.836,45
914	MASTER UNIVERSITARIO TITULADOS DESEMPLEO	582.382,00		582.382,00
915	EDUCA-3	5.706.623,00	5.097.809,00	10.804.432,00
916	PROMOCION DEPORTE	97.500,00	78.160,83	175.660,83
930	RECUPERACION PUEBLOS ABANDONADOS	10.647,14	97.829,60	108.476,74
1550	PLAN DE INMIGRACIÓN	437.629,38	1.030.713,54	1.468.342,92
1552	FINANCIACION MATERIAL ESCOLAR		1.555.379,24	1.555.379,24
1553	APOYO EN CENTROS EDUCATIVOS	4.136.357,28	2.633.311,00	6.769.668,28
1555	RUTAS LITERARIAS	126.071,91	179.483,76	305.555,67
1556	PRÁCTICAS FORMATIVAS	43.123,20	227.648,36	270.771,56
1600	MEJORA DE CENTROS Y BIBLIOTECAS ESCOLARES	1.025,07	492.883,00	493.908,07
12	PRIMER PLAN INTEGRAL DE EMPLEO DE CLM	5.248,73	4.335.653,61	4.340.902,34
30	INTEGRACION LABORAL DEL MINUSVALIDO		7.559.477,34	7.559.477,34
40	PROMOCION DEL EMPLEO AUTONOMO		2.116.653,10	2.116.653,10
42	EMPLEO Y FORMACION		2.270.450,00	2.270.450,00
50	RENTAS DE SUBSISTENCIA	362.703,26	724.320,00	1.087.023,26
69	PLAN EXTRAORDINARIO DE FORMACION E INSERCION	101.278,60		101.278,60
70	JUBILACION ANTICIPADA		292.096,00	292.096,00
651	INTEGRACION LABORAL DE LOS INMIGRANTES	121.900,68	423.579,49	545.480,17
652	EMPLEO ENCLAVES LABORALES	469.342,00		469.342,00

DESVIACIONES DE FINANCIACION POSITIVAS

UNIDAD DE GASTO		IMPUTABLES A EJERCICIOS ANTERIORES	IMPUTABLES AL EJERCICIO	ACUMULADAS A 31 DE DICIEMBRE
CODIGO	DENOMINACION			
418	TRATAMIENTO DE RESIUOS	831.923,08		831.923,08
471	LIFE-ECOCERÁMICA	32.919,73		32.919,73
685	PLAN AVANZA	12.657.956,91		12.657.956,91
696	ENERGIAS RENOVABLES	172.497,89	995.566,35	1.168.064,24
809	CENTRO TECNOL. DESCONTAM. MERCURIO	38.402,40		38.402,40
1070	PLAN SEGURIDAD MINERA	185.498,76		185.498,76
1161	DESARROLLO RURL: EXTENSION BANDA ANCHA	8.000.000,00		8.000.000,00
1180	CIUDAD DIGITAL	2.041.418,86		2.041.418,86
1205	PLAN DE AHORRO Y EFICIENCIA ENERGÉTICA	5.372.262,16	10.841.826,95	16.214.089,11
120	CENSOS GANADEROS	673.129,58	851.490,00	1.524.619,58
121	LUCHA CONTRA PLAGAS	1.087.884,14	120.801,00	1.208.685,14
125	CAMPOS DE ENSAYO	41.874,31	37.800,00	79.674,31
130	ATRIAS	42.646,82	247.660,00	290.306,82
140	CONTROL LECHERO	76.395,42	387.473,00	463.868,42
150	ASOCIAC. DEFENSA SANITARIA PORCINA	2.429.706,05	2.989.391,00	5.419.097,05
165	ESPACIOS NATURALES		1.054.776,98	1.054.776,98
170	CUOTA LACTEA	117.117,03		117.117,03
191	PLAN NACIONAL APICOLA		6.098,15	6.098,15
211	RAZAS AUTÓCTONAS EN PELIGRO	11.387,88	82.886,00	94.273,88
212	FOMENTO DE RAZAS AUTOCTONAS		1.651.672,00	1.651.672,00
213	AGRUPACIONES DE PRODUCTORES DE OVINO	424.627,00	696.846,00	1.121.473,00
230	A.PA.S	23.000,00		23.000,00
231	AGRUPACIONES DE PRODUCTORES AGRARIOS	470,90	35.584,00	36.054,90
253	MEJORA CALIDAD AGROALIMENTARIA	207.439,39	50.852,00	258.291,39
269	INDEMNIZACIONES POR HELADAS	35,76	102.312,40	102.348,16
319	INTERVENCIÓN DEL ALCOHOL	1.633.978,54	141.614,40	1.775.592,94
330	CONVENIO ESTADISTICAS AGRARIAS	164.193,66	196.496,10	360.689,76
350	PROMOCION NUEVAS TECNOLOGIAS	2.838.104,64	434.000,00	3.272.104,64
361	GESTION DE PURINES	638.913,00	157.944,00	796.857,00
362	GESTION DE SUBPRODUCTOS DE ORIGEN ANIMAL	742.395,00	229.009,00	971.404,00
370	LUCHA CONTRA ENFERMEDADES	7.782.882,35	2.479.557,04	10.262.439,39
403	RED NATURA FORESTAL		472,22	472,22
416	MEDIO NATURAL MIMAM	429.569,87	318.062,00	747.631,87
419	REGENERACION MEDIAMBIENTAL		391.993,81	391.993,81
435	DESARROLLO SOSTENIBLE DEL MEDIO RURAL	1.885.552,58		1.885.552,58
441	PAC. RECUPERACIONES DEL ORG. PAGADOR		2.676.378,81	2.676.378,81
450	MEJORAS FORESTALES MONTES U.P.	1.435.579,20	489.806,55	1.925.385,75
451	APROVECHAMIENTO BIOMASA FORESTAL RESID	1.675.847,11	1.424.500,00	3.100.347,11
452	DEFENSA CONTRA INCENDIOS FORESTALES	282.951,13		282.951,13
701	FONDO EUROPEO DE PESCA	395.584,68	225.638,00	621.222,68
702	ACUICULTURA	72.887,87		72.887,87
742	INIA DESARROLLO RURAL	1.059.910,73	364.829,91	1.424.740,64

DESVIACIONES DE FINANCIACION POSITIVAS

UNIDAD DE GASTO		IMPUTABLES A EJERCICIOS ANTERIORES	IMPUTABLES AL EJERCICIO	ACUMULADAS A 31 DE DICIEMBRE
CODIGO	DENOMINACION			
814	ZONA DE INFLUENCIA DE PARQUES NATURALES	1.136.255,06	1.064.552,09	2.200.807,15
816	RESERVA DE LA BIOSFERA		16.800,00	16.800,00
822	INVESTIGACION Y DESARROLLO AGRARIO	70.177,85	50.000,00	120.177,85
840	FOMENTO DE RAZAS AUTOCTONAS	432.640,36	58.992,00	491.632,36
1030	CALIDAD DE LA LECHE	1.136.690,41		1.136.690,41
1120	DCHOS PLANTACION VIÑEDOS	6.959,51		6.959,51
1165	PROYECTOS RED RURAL	96.984,00	303.446,01	400.430,01
1270	REESTRUCTURACION DE ALBARICOQUEROS	75.103,00	4.000,00	79.103,00
1320	PRODUCTOS GANADEROS DE CALIDAD	36.000,00	21.600,00	57.600,00
1521	BONIFICACION AL GASÓLEO AGRÍCOLA	33.145,95		33.145,95
1522	BONIFICACION GASTOS FINANCIEROS	1.677.699,35	1.190.520,78	2.868.220,13
1535	FOMENTO DEL CONSUMO DE FRUTA EN ESCUELAS		42.698,15	42.698,15
1537	OBSERVATORIO MEDIO RURAL	1.250.000,00		1.250.000,00
1543	LUCHA CONTRA EL USO ILEGAL DE VENENOS		24.309,20	24.309,20
1545	PROYECTO EUROPEO API- FRESH		281.528,92	281.528,92
790	DERECHOS DE EXAMEN		455.048,15	455.048,15
791	FORMACION CONTINUA INAP	38.247,23	1.192.506,85	1.230.754,08
885	DINAMIZACION TURÍSTICA MOLINA DE ARAGÓN	107.247,19		107.247,19
950	PATRIMONIO BIBLIOGRÁFICO	486.065,69	767.295,00	1.253.360,69
951	BIENES DE INTERES CULTURAL	1.674.244,42	1.210.242,90	2.884.487,32
1557	INVENTARIO DE BIENES INMUEBLES	7.403,03	70.000,00	77.403,03
520	PLAN REGIONAL DE DROGAS		457.609,17	457.609,17
521	ESTRATEGIAS DE LA SALUD	31.000,00	507.539,00	538.539,00
530	PROGRAMA DE FARMACOVIGILANCIA	218,02		218,02
540	PLAN PREVENCION DEL SIDA		139.339,76	139.339,76
580	PROGRAMA PREVENCION MENORS		66.304,75	66.304,75
620	AYUDAS DE INSERCION		21.196,68	21.196,68
770	ATENCION INFANCIA Y MENORES		26.260,69	26.260,69
1060	FUNDACION LA CAIXA		90.848,15	90.848,15
1240	PREVENCION Y PROMOCION DE LA SALUD	113.110,58	104.586,14	217.696,72
1260	TELEASISTENCIA DOMICILIARIA		391.462,34	391.462,34
1290	PREVENCION DEL TABAQUISMO	35,01		35,01
1291	PREVENCION DE ADICCIONES	115.496,94		115.496,94
1293	INVESTIGACIÓN BIOMÉDICA		7.182,56	7.182,56
1650	FONDO DINZAMIZACION ECONOMIA	1.063.983,47		1.063.983,47
TOTAL DESVIACIONES DE FINANCIACION		**104.943.412,12**	**99.428.321,86**	**204.371.733,98**

4.10.2. CRÉDITOS GASTADOS FINANCIADOS CON REMANENTE DE TESORERÍA

CRÉDITOS GASTADOS FINANCIADOS CON REMANENTE DE TESORERIA AFECTADO

UNIDAD DE GASTO	CRÉDITOS INCORPORADOS FINANCIADOS CON REMANENTE DE TESORERIA AFECTADO				CRÉDITOS GENERADOS FINANCIADOS CON REMANENTE DE TESORERIA AFECTADO				TOTAL
	Aplic. pptaria. gastos	Crédito	Fuente Financ.	Obligado	Aplic. pptaria. gastos	Crédito	Fuente Financ.	Obligado	
880. Plan Consolidación PYMES	1508G/724A/48518	161.263,76	15.02.87000.880						
882. INNOEMPRESA	1508G/541F/47517	1.014.762,12	15.02.87000.882	436.280,94	1508G/541F/47517	629.211,13	15.02.87000.882		
	1508G/541F/48517	3.140.568,59		686.365,66	1508G/541F/48517	1.100.000,00			
	1508G/541F/77517	435.916,95		133.125,33	1508G/541F/77517	31.332,00			
	1508G/541F/78517	751.019,81		166.120,09	1508G/541F/78517	31.332,00			
890. Plan Modernización comercio Interior	1508G/751E/76571	148.000,00	15.02.87000.890	61.741,45	1508G/751E/76571	361.154,00	15.02.87000.890		
1160. Emprende bus					1508G/724A/48037	250.000,00	15.02.87000.1160		
TOTAL VICEPRESIDENCIA Y ECONOMIA Y HACIENDA		**5.651.531,23**		**1.483.633,47**		**2.403.029,13**			
11. Sistema de información y ordenación del suelo					1708G/541C/60800	971.828,62	17.02.87000.11	76.293,00	
20. Ayudas viviendas. Adquisición y rehab	1706G/431A/78172	1.648.334,77	17.02.87000.20	1.648.334,77	1706G/431A/78172	5.354.829,27	17.02.87000.20	5.354.829,27	
1400. Ventanilla única de vivienda	1706G/431A/22706	898.915,08	17.02.87000.1400	898.915,08	1706G/431A/22706	2.200.000,00	17.02.87000.1400	1.776.169,34	
	1706G/431A/46171	76.283,60							
1700. Tarjetas tacógrafo digital	1703G/513C/22107	224.692,47	17.02.87000.1700	79.164,41					
1701. Convenio Carreteras N-420 y N-330A	1703G/513A/60701	3.998.674,43	17.02.87000.1701	3.998.674,43					
TOTAL ORDENACIÓN DEL TERRITORIO Y VIVIENDA		**6.846.900,35**		**6.625.088,69**		**8.526.657,89**		**7.207.291,61**	
561. Construcción centros de atención infancia	1802G/422A/76166	113.000,00	18.02.87000.561	113.000,00					
690. Proyectos de investigación y desarrollo	1807G/541B/22609	188.955,20	18.02.87000.690	20.000,00					

CRÉDITOS GASTADOS FINANCIADOS CON REMANENTE DE TESORERIA AFECTADO

UNIDAD DE GASTO	CRÉDITOS INCORPORADOS FINANCIADOS CON REMANENTE DE TESORERIA AFECTADO				CRÉDITOS GENERADOS FINANCIADOS CON REMANENTE DE TESORERIA AFECTADO				TOTAL
	Aplic. pptaria. gastos	Crédito	Fuente Financ.	Obligado	Aplic. pptaria. gastos	Crédito	Fuente Financ.	Obligado	
691. Proyectos estratégicos singulares	1807G/541B/42200	642.638,00	18.02.87000.691	120.999,00					
	1807G/541B/42000	1.088.330,00							
	1807G/541B/43000	1.442.394,10							
	1807G/541B/47000	3.391.475,00		360.476,00					
	1807G/541B/48000	94.000,00							
	1807G/541B/72000	177.170,00							
	1807G/541B/73000	383.421,00							
	1807G/541B/77000	627.915,00		557.164,00					
751. Adaptación de la UCLM al espacio europeo	1807G/422C/42200	122.800,00	18.02.87000.751	8.216,08	1807G/422C/42200	145.946,76	18.02.87000.751		
752. Plan Implantación LOE	1802G/421B/4871A	318.979,30	18.02.87000.752	211.161,15	1802G/423A/22900	17.360,00	18.02.87000.752	17.256,30	
	1802G/423A/22900	1.950.450,50		1.950.450,50	1802G/423A/42900	165.000,00		58.955,50	
	1802G/423A/46711	1.466.653,43		1.466.653,43	1802G/423A/46711	2.442.000,00		194.702,58	
	1802G/423A/48711	123.026,26		123.026,26	1802G/423A/48711	1.011.310,00		347.700,39	
	1802G/421B/22900	1.375.915,76		927.342,41	1802G/421B/22900	384.430,00			
					1802G/421B/4871A	885.175,00			
					1802G/422F/46000	369.618,00			
					1802G/423A/48714	369.618,00			
753. Integración de profesores de Universidad					1807G/422C/42200	154.480,91	18.02.87000.753	154.480,91	

CRÉDITOS GASTADOS FINANCIADOS CON REMANENTE DE TESORERIA AFECTADO

UNIDAD DE GASTO	CRÉDITOS INCORPORADOS FINANCIADOS CON REMANENTE DE TESORERIA AFECTADO				CRÉDITOS GENERADOS FINANCIADOS CON REMANENTE DE TESORERIA AFECTADO				TOTAL
	Aplic. pptaria. gastos	Crédito	Fuente Financ.	Obligado	Aplic. pptaria. gastos	Crédito	Fuente Financ.	Obligado	
756. Campus Universitarios	1802G/422B/22606	210.489,05	18.02.87000.756	21.930,94					
	1807G/422C/72204	2.270.798,00		655.103,28					
757. Digitalización de las aulas					1802G/422A/60904	3.124.422,50	18.02.87000.757		
					1802G/422A/60600	2.829.656,50		1.427.702,61	
					1807G/421B/22900	311.047,00		139.543,26	
791. Formación contínua INAP	1802G/421B/16202	36.700,00	18.02.87000.791	36.699,99	1802G/421B/22900	206.575,00	18.02.87000.791	205.949,51	
	1802G/421B/4871A	229.368,77		191.747,04					
820. Ciencia y tecnología					1807G/541B/22606	22.000,00	18.02.87000.820		
					1807G541B/48000	50.000,00			
910. Escuelas viajeras	1802G/423A/22900	31.394,76	18.02.87000.910	31.394,76	1802G/423A/22900	122.862,66	18.02.87000.910	58.905,24	
912. Escuela de idiiomas					1802G/423A/48711	7.500,00	18.02.87000.912		
913. Fomento conocimiento de idiomas	1802G/422B/22900	760,37	18.02.87000.913	760,37	1802G/422B/22900	195.782,50	18.02.87000.913	194.690,86	
	1802G/422F/22900	329.567,46		329.567,46	1802G/422F/22900	437.278,50		437.190,69	
	1802G/423A/48711	18.000,00			1802G/422F/46000	48.576,00			
914. Master Universidad titulados desempleo	1807G/422C/42200	614.757,00	18.02.87000.914	32.375,00					
915. EDUCA-3					1802G/422A/60200	4.565.298,40	18.02.8700.915		
					1802G/422A/46162	1.141.324,60			
916. Promoción deporte					1809G/457A/22609	97.500,00	18.02.87000.916		

CRÉDITOS GASTADOS FINANCIADOS CON REMANENTE DE TESORERIA AFECTADO

UNIDAD DE GASTO	CRÉDITOS INCORPORADOS FINANCIADOS CON REMANENTE DE TESORERIA AFECTADO				CRÉDITOS GENERADOS FINANCIADOS CON REMANENTE DE TESORERIA AFECTADO				TOTAL
	Aplic. pptaria. gastos	Crédito	Fuente Financ.	Obligado	Aplic. pptaria. gastos	Crédito	Fuente Financ.	Obligado	
930. Recuperación de pueblos abandonados	1802G/423A/22606	110.731,03	18.02.87000.930	100.085,88					
	1802G/423A/21200	59.000,00		58.998,01					
1550. Plan de inmigración	1802G/422F/46000	963.742,00	18.02.87000.1550	944.686,00	1802G/423A/22900	748.991,40	18.02.87000.1550	748.857,38	
	1802G/423A/22900	1.329,45		1.329,45					
	1802G/423A/46711	10.693,85							
	1802G/423A/48711	1.062,48							
	1802G/421B/22900	90.267,21		15.118,33					
	1802G/422B/46000	333.225,60		292.691,60					
	1802G/422D/22900	253,75							
	1802G/422F/48719	440.718,40		149.972,00					
1553. Apoyo en centros educativos	1802G/423A/22900	1.767.090,00	18.02.87000.1553	137.000,00	1802G/423A/46711	274.500,00	18.02.87000.1553		
	1802G/423A/46711	483.396,21		329.496,52	1802G/423A/48711	102.300,00			
	1802G/423A/48711	772.029,19		75.307,60	1802G/423A/22900	1.278.846,00			
1555. Rutas literarias	1802G/423A/22900	57.853,11	18.02.87000.1555	57.853,11	1802G/423A/22900	195.375,92	18.02.87000.1555	69.304,01	
1556. Prácticas formativas					1802G/423A/22900	85.606,70	18.02.87000.1556	42.483,50	
1600. Mejora centros y bibliotecas escolares	1802G/422B/60800	87.175,07	18.02.87000.1600	86.150,00					
TOTAL EDUCACION Y CIENCIA		**22.427.526,31**		**9.406.756,17**		**21.790.382,35**		**4.097.722,74**	
12. Primer plan integrado de empleo	1903G/322A/47000	57.225,00	19.02.87000.12	57.225,00					

CRÉDITOS GASTADOS FINANCIADOS CON REMANENTE DE TESORERIA AFECTADO

UNIDAD DE GASTO	CRÉDITOS INCORPORADOS FINANCIADOS CON REMANENTE DE TESORERIA AFECTADO				CRÉDITOS GENERADOS FINANCIADOS CON REMANENTE DE TESORERIA AFECTADO				TOTAL
	Aplic. pptaria. gastos	Crédito	Fuente Financ.	Obligado	Aplic. pptaria. gastos	Crédito	Fuente Financ.	Obligado	
	1903G/322A/4761A	123.074,95		123.074,95					
	1903G/322A/4761B	174.876,74		174.876,74					
	1903G/322A/4761C	1.000,00		1.000,00					
	1903G/322A/4861P	5.248,73							
30. Integración laboral del minusválido	1903G/322A/4761P	4.401.201,31	19.02.87000.30	4.401.201,31					
	1903G/322A/4861P	810.765,83		810.765,83					
40. Promoción del empleo autónomo	1903G/322A/4761A	342.265,72	19.02.87000.40	342.265,72					
	1903G/322A/7761B	48.244,76		48.244,76					
50. Rentas de subsistencia	1903G/322A/47639	61.636,26	19.02.87000.50						
	1903G/322A/7763A	277.270,00							
	1903G/322A/48633	6.077,00							
	1903G/322A/78633	17.720,00							
69. Plan Extraordinario Formación e Inserción	1903G/322A/4761A	98.278,60	19.02.87000.69	4.000,00					
	1903G/322A/4761B	14.300,00		7.300,00					
651. Integración laboral de inmigrantes	1903G/322A/4661R	474.080,40	19.02.87000.651	352.179,72					
	1903G/322A/4861R	657.179,49		657.179,49					
652. Empleo enclaves laborales	1903G/322A/4761S	246.607,00	19.02.87000.652						
	1903G/322A/4861S	253.985,00		31.250,00					

CRÉDITOS GASTADOS FINANCIADOS CON REMANENTE DE TESORERIA AFECTADO

UNIDAD DE GASTO	CRÉDITOS INCORPORADOS FINANCIADOS CON REMANENTE DE TESORERIA AFECTADO				CRÉDITOS GENERADOS FINANCIADOS CON REMANENTE DE TESORERIA AFECTADO				TOTAL
	Aplic. pptaria. gastos	Crédito	Fuente Financ.	Obligado	Aplic. pptaria. gastos	Crédito	Fuente Financ.	Obligado	
TOTAL TRABAJO Y EMPLEO		**8.071.036,79**		**7.010.563,52**					
418. Tratamiento de residuos	2009G/422D/48000	119.393,73	20.02.87000.418	95.734,58	2009G/422D/76000	808.263,93	20.02.87000.418		
471. LIFE-Ecocerámica	2009G/442D/22606	14.155,54	20.02.87000.471						
	2009G/442D/47000	17.144,36							
	2009G/442D/77000	1.619,83							
685. Plan Avanza	2007G/521B/48000	1.148.231,61	20.02.87000.685	1.059.262,02	2007G/521B/60600	771.680,00	20.02.87000.685		
	2007G/521B/78000	101.616,74							
	2007G/521A/48000	222,33							
	2007G/521A/76000	23.057.055,35		11.459.351,05					
	2007G/521A/77000	3.750.816,60		3.653.052,65					
696. Energías renovables	2004G/722A/76556	123.544,45	20.02.87000.696	57.502,11	2004G/722A/76556	106.455,55	20.02.87000.696		
	2004G/722A/77556	116.211,33		116.211,33	2004G/722A/77556	53.456,15		53.456,15	
	2004G/722A/78556	406.250,30		406.250,30					
809. Centro tecnológico descontaminación mercurio	2006G/422D/78000	38.240,00	20.02.87000.809						
	2006G/422D/22706	162,40							
1070. Plan Seguridad Minera	2004G/722A/47544	19.146,65	20.02.87000.1070						
	2004G/722A/48544	166.352,11							
1161. Desarrollo rural: extensión banda ancha					2007G/521A/60701	6.750.000,00	20.02.87000.1161		

CRÉDITOS GASTADOS FINANCIADOS CON REMANENTE DE TESORERIA AFECTADO

UNIDAD DE GASTO	CRÉDITOS INCORPORADOS FINANCIADOS CON REMANENTE DE TESORERIA AFECTADO				CRÉDITOS GENERADOS FINANCIADOS CON REMANENTE DE TESORERIA AFECTADO				TOTAL
	Aplic. pptaria. gastos	Crédito	Fuente Financ.	Obligado	Aplic. pptaria. gastos	Crédito	Fuente Financ.	Obligado	
					2007G/521B/21600	1.250.000,00			
1180. Ciudad Digital	2007G/521B/76000	2.523.509,98	20.02.87000.1180	482.091,12					
1205. Plan de Ahorro y eficiencia energética	2004G/722A/42000	1.024.239,45	20.02.87000.1205	25.000,00	2004G/722A/78000	1.338.261,34	20.02.87000.1205	1.338.261,34	
	2004G/722A/46000	173.516,06		95.606,83					
	2004G/722A/48553	10.935,00		10.935,00					
	2004G/722A/47000	85.132,75		10.200,00					
	2004G/722A/72000	510.142,23							
	2004G/722A/76000	2.700,00							
	2004G/722A/76553	1.185.894,36		960.569,99					
	2004G/722A/77553	3.236.071,65		113.293,68					
	2004G/722A/78000	167.961,00		167.961,00					
	2004G/722A/78553	568.032,10		208.795,94					
TOTAL INDUSTRIA, ENERGIA Y MEDIO AMBIENTE		**38.568.297,91**		**18.921.817,60**		**11.078.116,97**		**1.391.717,49**	
120. Censos Ganaderos	2104G/713B/22109	115.003,48	21.02.87000.120	115.000,00	2104G/713B/60800	80.080,00	21.02.87000.120		
	2104G/713B/60800	593.046,10							
121. Lucha contra plagas	2104G/713A/22109	483.467,56	21.02.87000.121	181.845,95	2104G/713A/22706	207.382,50	21.02.87000.121		
	2104G/713A/22706	409.111,48		100.276,37	2104G/713A/22109	207.382,50			
	2104G/713A/48311	62.662,42							

CRÉDITOS GASTADOS FINANCIADOS CON REMANENTE DE TESORERIA AFECTADO

UNIDAD DE GASTO	CRÉDITOS INCORPORADOS FINANCIADOS CON REMANENTE DE TESORERIA AFECTADO				CRÉDITOS GENERADOS FINANCIADOS CON REMANENTE DE TESORERIA AFECTADO				TOTAL
	Aplic. pptaria. gastos	Crédito	Fuente Financ.	Obligado	Aplic. pptaria. gastos	Crédito	Fuente Financ.	Obligado	
125. Campos de Ensayo Agronómicos	2104G/541C/60900	45.754,31	21.02.87000.125	10.280,00	2104G/541C/60900	6.400,00	21.02.87000.125		
130. ATRIAS	2104G/713A/48312	269.142,69	21.02.87000.130	226.495,87					
140. Control lechero	2104G/713B/48328	497.746,59	21.02.87000.140	421.351,17					
150. Asoc. Defensa Sanitaria Ganadera	2104G/713B/4832G	4.662.825,58	21.02.87000.150	3.005.763,53	2104G/713B/4832G	772.644,00	21.02.87000.150		
170. Cuota láctea	2104G/713B/47327	117.117,03	21.02.87000.170						
191. Plan Nacional Apícola	2104G/718A/4832B	13.984,21	21.02.87000.191	13.984,21					
	2104G/718A/7732B	3.398,20		3.398,20					
211. Razas autóctonas en peligro de extinción	2104G/713B/4832P	87.294,42	21.02.87000.211	75.906,54					
212. Fomento de razas en extensivo	2104G/713B/4732P	3.050.000,00	21.02.87000.212	3.050.000,00	2104G/713B/4732P	1.055.922,00	21.02.87000.212	1.055.922,00	
213. Agrupaciones productores de ovino y caprino	2104G/713B/4832J	87.500,00	21.02.87000.213		2104G/713B/7832J	224.627,00	21.02.87000.213		
	2104G/713B/7832J	112.500,00							
230. APAS	2103G/717B/47331	16.834,14	21.02.87000.230						
	2103G/717B/77331	6.165,86							
231. Agrupación productores agrarios	2103G/718A/47331	15.192,78	21.02.87000.231	14.721,88					
253. Mejora calidad agroalimentaria	2103G/716A/47325	341.161,31	21.02.87000.248	133.721,92					
269. Indemnizaciones por heladas	2104G/713A/7731J	48.750,96	21.02.87000.269	48.715,20					
319. Intervención del alcohol	2104G/718A/22000	8.814,00	21.02.87000.319						
	2104/G718A/22002	3.780,00							

CRÉDITOS GASTADOS FINANCIADOS CON REMANENTE DE TESORERIA AFECTADO

UNIDAD DE GASTO	CRÉDITOS INCORPORADOS FINANCIADOS CON REMANENTE DE TESORERIA AFECTADO				CRÉDITOS GENERADOS FINANCIADOS CON REMANENTE DE TESORERIA AFECTADO				TOTAL
	Aplic. pptaria. gastos	Crédito	Fuente Financ.	Obligado	Aplic. pptaria. gastos	Crédito	Fuente Financ.	Obligado	
	2104/G718A/22102	4.923,06							
	2104/G718A/22109	29.769,74							
	2103G/716A/7833D	125.550,00							
	2104G/718A/22141	9.000,00							
	2104G/718A/22700	4.528,00							
	2104G/718A/22701	5.988,45							
	2104G/718A/60300	231.534,47		20.880,00					
	2104G/718A/61200	15.468,45							
	2104G/718A/22706	656.426,20		37.684,56					
	2103G/718A/4833D	719.960,21		250.000,00					
	2104G/718A/21200	8.909,79							
	2104G/718A/21300	138.905,30		22.064,57					
	2104G7/18A/21500	1.050,00							
330. Convenio Estadísticas Agrarias	2102G/711A/22706	55.959,99	21.02.87000.330	54.135,34					
	2102G/711A/72200	162.369,01							
350. Promoción Nuevas Tecnologías	2104G/713A/7731K	3.792.284,39	21.02.87000.350	1.812.183,06	2104G/713A/7731K	858.003,31	21.02.87000.350		
361. Gestión de purines	2104G/713B/77321	406.575,00	21.02.87000.361		2104G/713B/77321	211.828,00	21.02.87000.361		
	2104G/713B/78321	20.510,00							

CRÉDITOS GASTADOS FINANCIADOS CON REMANENTE DE TESORERIA AFECTADO

UNIDAD DE GASTO	CRÉDITOS INCORPORADOS FINANCIADOS CON REMANENTE DE TESORERIA AFECTADO				CRÉDITOS GENERADOS FINANCIADOS CON REMANENTE DE TESORERIA AFECTADO				TOTAL
	Aplic. pptaria. gastos	Crédito	Fuente Financ.	Obligado	Aplic. pptaria. gastos	Crédito	Fuente Financ.	Obligado	
362. Gestión de subproductos de origen animal	2104G/713B/77321	751.669,00	21.02.87000.362	9.274,00					
370. Lucha contra enfermedades	2104G/713B/22161	1.412.829,82	21.02.87000.370		2104G/713B/47329	1.429.494,75	21.02.87000.370		
	2104G/713B/22706	3.213.164,73		1.946.310,98					
	2104G/713B/22709	1.431.092,10		1.431.092,10					
	2104G/713B/47329	311.995,78							
	2104G/713B/4832M	121.152,50		82.794,25					
	2104G/713B/42000	420.000,00							
	2104G/713B/43000	2.900.000,00							
	2104G/713B/7732M	900,00							
	2104G/713B/7832M	2.450,00							
416. Medio natural MIMAM	2108G/442C/61700	429.569,87	21.02.87000.416						
419. Regeneración medioambiental	2108G/442B/60700	30.000,00	21.02.87000.419	30.000,00					
435. Desarrollo sostenible del medio rural	2103G/717A/61701	2.810.958,62	21.02.87000.435	925.406,04					
450. Fondos de mejora de montes	2108G/442B/76347	636.404,61	21.02.87000.450	8.489,62	2108G/442B/76347	807.664,21	21.02.87000.450		
451. Aprovechamiento biomasa forestal residual	2108G/442B/61700	1.717.649,39	21.02.87000.451	41.802,28					
452. Defensa contra incendios forestales	2108G/442B/61800	282.951,13	21.02.87000.452						
701. Fondo europeo de pesca	2103G/716A/77337	395.584,68	21.02.87000.701						
702. Acuicultura- Fondo Europeo de pesca	2108G/442B/77348	183.418,95	21.02.87000.702	110.531,08					

CRÉDITOS GASTADOS FINANCIADOS CON REMANENTE DE TESORERIA AFECTADO

UNIDAD DE GASTO	CRÉDITOS INCORPORADOS FINANCIADOS CON REMANENTE DE TESORERIA AFECTADO				CRÉDITOS GENERADOS FINANCIADOS CON REMANENTE DE TESORERIA AFECTADO				TOTAL
	Aplic. pptaria. gastos	Crédito	Fuente Financ.	Obligado	Aplic. pptaria. gastos	Crédito	Fuente Financ.	Obligado	
710. Desarrollo Rural LEADER y PO	2103G/717A/7831H	193.514,46	21.02.87000.710	193.514,46					
742. INIA Desarrollo Rural	2103G/541C/60300	248.426,95	21.02.87000.742	248.426,95	2103G/541C/60300	600.000,00	21.02.87000.742	92.372,92	
	2103G/541C/60500	4.307,20		11.422,76	2103G/541C/60900	424.644,50			
	2103G/541C/60600	1.164,37		17.599,94					
	2103G/541C/60900	317.052,19		165.861,91					
814. Zona de influencia de parques nacionales	2110G/442C/7634K	703.628,06	21.02.87000.814						
	2110G/442C/7734K	129.827,00							
	2110G/442C/7834K	302.800,00							
822. Investigación y desarrollo agrario	2103G/541C/60900	123.176,62	21.02.87000.822	72.854,45	2103G/541C/60900	19.855,68	21.02.87000.822		
840. Fomento de razas autóctonas	2104G/713B/4732L	83.854,81	21.02.87000.840						
	2104G/713B/4832J	212.906,41		86.465,29					
	2104G/713B/4832L	60.504,00							
	2104G/713B/7732L	95.723,62		30.460,69					
	2104G/713B/7832L	96.577,50							
1030. Calidad de la leche	2104G/713B/4732I	774.629,57	21.02.87000.1030	211.161,49	2104G/713B/4732I	82.000,00	21.02.87000.1030		
	2104G/713B/4832I	688.705,53	21.02.87000.1030	197.483,20					
1120. Derechos de plantación de viñedos	2104G/713A/60909	6.959,51	21.02.87000.1120						
1165. Proyectos red rural					2103G/717A/4831H	96.984,00	21.02.87000.1165		

CRÉDITOS GASTADOS FINANCIADOS CON REMANENTE DE TESORERIA AFECTADO

UNIDAD DE GASTO	CRÉDITOS INCORPORADOS FINANCIADOS CON REMANENTE DE TESORERIA AFECTADO				CRÉDITOS GENERADOS FINANCIADOS CON REMANENTE DE TESORERIA AFECTADO				TOTAL
	Aplic. pptaria. gastos	Crédito	Fuente Financ.	Obligado	Aplic. pptaria. gastos	Crédito	Fuente Financ.	Obligado	
1270. Reestructuración de albaricoqueros	2104G/713A/7731V	79.103,00	21.02.87000.1270	4.000,00					
1320. Productos ganaderos de calidad	2104G/713B/46000	72.000,00	21.02.87000.1320	36.000,00					
1521. Bonificacion al gasóleo agrícola	2104G/713A/4731W	35.127,03	21.02.87000.1521	1.981,08					
1522. Bonifiación gastos financieros	2104G/713B/47314	1.677.699,35	21.02.87000.1522						
1537. Observatorio del medio rural					2102G/521B/60902	500.000,00	21.02.87000.1537		
					2103G/717A/22706	750.000,00			
TOTAL AGRICULTURA Y DESARROLLO RURAL		**40.400.443,54**		**15.461.340,94**		**8.334.912,45**		**1.148.294,92**	
790. Derechos de exámen	2203G/121D/23300	221.864,34	22.02.87000.790	221.864,34					
791. Formación contínua INAP	2203G/1211/16202	18.547,24	22.02.87000.791	18.547,24					
TOTAL ADMINISTRACIONES PUBLICAS Y JUSTICIA		**240.411,58**		**240.411,58**					
885. Dinamización turística de Molina de Aragón	2407G/751C/22706	116.051,66	24.02.87000.885	75.910,00					
	2407G/751C/60100	944,47							
	2407/G/751C/61100	128.000,00		61.838,94					
950. Patrimonio bibliográfico	2403G/452A/7641C	995.195,49	24.02.87000.950	782.038,00	2402G/521B/22706	45.148,19	24.02.87000.950	45.148,00	
	2403G/452A/60100	120.036,18		10.799,50					
	2403G/452A/60800	353.109,48		189.438,15					
	2402G/521B/22706	41.000,00		41.000,00					
951. Bienes de interés cultural	2403G/458A/61702	2.143.939,47	24.02.87000.951	755.375,05	2403G/458A/61702	285.680,00	24.02.87000.951		

CRÉDITOS GASTADOS FINANCIADOS CON REMANENTE DE TESORERIA AFECTADO

UNIDAD DE GASTO	CRÉDITOS INCORPORADOS FINANCIADOS CON REMANENTE DE TESORERIA AFECTADO				CRÉDITOS GENERADOS FINANCIADOS CON REMANENTE DE TESORERIA AFECTADO				TOTAL
	Aplic. pptaria. gastos	Crédito	Fuente Financ.	Obligado	Aplic. pptaria. gastos	Crédito	Fuente Financ.	Obligado	
1557. Inventario de bienes muebles	2403G/458A/60909				2402G/458A/60909	80.000,00	24.02.87000.1557	72.596,97	
TOTAL CULTURA, TURISMO Y ARTESANÍA		**3.898.276,75**		**1.916.399,64**		**410.828,19**		**117.744,97**	
435. Desarrollo sostenible del medio rural	2704G/313D/76131	159.368,16	27.02.87000.435	159.368,16					
520. Plan Regional de Drogas	2709G/412E/46231	10.045,00	27.02.87000.520	10.045,00					
	2709G/412E/48231	370.759,11		370.759,11					
521. Estrategias de la salud	2706G/413A/48000	15.000,00	27.02.87000.521						
	2709G/413C/16202	6.000,00							
	2709G/413C/22782	10.000,00							
530. Programa de Farmacovigilancia	2706G/413A/22606	4.544,68	27.02.87000.530	4.326,66					
540. Plan Prevención del SIDA	2709G/412E/48243	62.495,00	27.02.87000.540	62.495,00					
650. Programa de atención al inmigrante	2705G/313A/4815A	6.035,85	27.02.87000.650	6.035,85					
1060. Fundación La Caixa	2704G/313D/22609	45.077,66	27.02.87000.1060	45.077,66					
1240. Prevención y promoción de la salud	2706G/413A/22608	45.402,21	27.02.87000.1240	12.804,24					
	2706G/413A/22706	106.473,56		25.960,95					
1290. Prevención del tabaquismo	2709G/412E/22110	144.381,71	27.02.87000.1290	144.346,70					
1291. Prevención adicciones	2702G/311A/22602	19.309,48	27.02.87000.1291						
	2709G/412E/22110	10,18							
	2709G/412E/46231	20.432,47							

CRÉDITOS GASTADOS FINANCIADOS CON REMANENTE DE TESORERIA AFECTADO

UNIDAD DE GASTO	CRÉDITOS INCORPORADOS FINANCIADOS CON REMANENTE DE TESORERIA AFECTADO				CRÉDITOS GENERADOS FINANCIADOS CON REMANENTE DE TESORERIA AFECTADO				TOTAL
	Aplic. pptaria. gastos	Crédito	Fuente Financ.	Obligado	Aplic. pptaria. gastos	Crédito	Fuente Financ.	Obligado	
	2709G/412E/48231	75.744,81							
1650. Fondo dinamización de economía y empleo	2705G/313A/46111	201,40	27.02.87000.1650						
	2704G/313C/60500	700.000,00		496.671,90					
	2704G/313C/61200	75.884,05		75.884,05					
	2704G/313D/24502	540.888,01		403.107,66					
	2704G/313D/60500	856.506,80		475.243,37					
	2704G/313D/61200	1.280.333,69		1.089.136,86					
	2704G/313D/61500	119.317,36							
	2704G/313D/76131	1.118.448,38		1.116.756,76					
	2709G/412E/61200	333.368,48		304.164,10					
TOTAL SALUD Y BIENESTAR SOCIAL		**6.126.028,05**		**4.802.184,03**					
TOTAL JUNTA DE COMUNIDADES		**132.230.452,51**		**65.868.195,64**		**52.543.926,98**		**13.962.771,73**	**79.830.967,37**

4.11. ESTADOS AGREGADOS PARCIALMENTE CONSOLIDADOS

4.11.1. METODOLOGÍA DE AGREGACIÓN Y CONSOLIDACIÓN PARCIAL

Los estados agregados parcialmente consolidados ponen de manifiesto, a través de los documentos en los que se estructura, la situación económica, financiera y patrimonial del Sector Público Regional Administrativo, los resultados económicos patrimoniales del ejercicio y la ejecución y liquidación de los presupuestos.

1. Delimitación

1.1. Los estados agregados parcialmente consolidados del sector público administrativo, se forman mediante la agregación y consolidación parcial del balance, de la cuenta del resultado económico patrimonial, del estado de liquidación del presupuesto, el estado de tesorería y remanente de tesorería de las entidades del sector público regional de acuerdo con los principios y normas de contabilidad recogidos en el Plan General de Contabilidad Pública y sus normas de desarrollo.

Los estados agregados y parcialmente consolidados, se referencian sólo al ejercicio 2010, al ser éste el primer ejercicio en el que se presentan.

1.2. Las entidades del sector público regional que se integran en estos estados agregados parcialmente consolidados son:

La Administración General de la Junta de Comunidades de Castilla La Mancha.

Las entidades de derecho público con personalidad jurídica propia, dependientes de la Junta de Comunidades de Castilla La Mancha y sujetas al Plan General de Contabilidad Pública. En concreto:

Instituto de la Vid y el Vino de Castilla-La Mancha.

Espacios Naturales de Castilla-La Mancha.

Instituto de Consumo de Castilla-La Mancha.

Instituto de la Juventud de Castilla-La Mancha.

Servicio de Salud de Castilla-La Mancha.

Instituto de Estadística de Castilla-La Mancha.

Instituto de la Mujer de Castilla-La Mancha.

Servicio Público de Empleo de Castilla-La Mancha.

Agencia de la Calidad Universitaria de Castilla-La Mancha.

Instituto de Promoción Exterior de Castilla-La Mancha.

1.3. Las entidades anteriores se integrarán en los estados agregados parcialmente consolidados por el método de integración global.

2. Descripción del método de agregación parcialmente consolidado

2.1 Definición

La aplicación del método de integración global ha supuesto la elaboración de:

Un balance en el que se incluyen todos los bienes, derechos y obligaciones que componen el patrimonio de las entidades referidas en el punto 1.2 del apartado primero, así como los fondos propios de las mismas.

Una cuenta de resultado económico patrimonial en la que se incluyen todos los ingresos y gastos en que han incurrido en la determinación del mismo.

Un estado de liquidación del presupuesto en el que se incluyen todos los ingresos y gastos presupuestarios liquidados por las entidades referidas en el punto 1.2 del apartado primero, cuyo presupuesto tiene el carácter de limitativo.

Un estado de tesorería en el que se incluyen todos los cobros, pagos y fondos líquidos de las entidades referidas en el punto 1.2 del apartado primero.

Un remanente de tesorería en el que se incluyen todos los créditos pendientes de cobro, todas las obligaciones pendientes de pago y los fondos líquidos de las entidades referidas en el punto 1.2 del apartado primero.

Estos estados se han elaborado una vez realizadas las homogenizaciones y eliminaciones descritas en los puntos siguientes, salvo que dichas homogenizaciones ofrezcan un interés poco relevante.

2.2 Homogenizaciones previas

2.2.1 Homogenización temporal.

Las cuentas de las entidades agregadas se han referido a la fecha de cierre y período de la Administración General de la Junta de Comunidades de Castilla La Mancha.

2.2.2. Homogenización valorativa.

Los elementos del activo y pasivo así como los ingresos y gastos de las entidades incluidas en los estados agregados parcialmente consolidados han sido valorados por el mismo método, de acuerdo con los principios y normas de valoración del Plan General de Contabilidad Pública y demás normativa de desarrollo.

2.2.3. Homogenización por las operaciones internas

Cuando el importe de las partidas derivadas de operaciones internas no ha sido coincidente, se han realizado los ajustes correspondientes para que se puedan practicar las correspondientes eliminaciones.

Se entiende por operación interna aquella en la que intervienen dos entidades a integrar en estos estados contables agregados parcialmente consolidados.

2.3. Agregación

La preparación de los estados agregados parcialmente consolidados del sector público administrativo se ha realizado mediante la agregación de las diferentes partidas, según su naturaleza, de las cuentas anuales individuales homogenizadas, sin perjuicio de las eliminaciones descritas en el apartado siguiente.

2.4 Eliminaciones

2.4.1. Eliminaciones de partidas recíprocas

2.4.1.1. Créditos y débitos recíprocos

Para la elaboración del balance y remanente de tesorería se han eliminado los créditos y debitos entre las entidades a integrar en la misma.

2.4.1.2. Adscripción de bienes.

Para la elaboración del balance se han eliminado las operaciones referidas a bienes entregados y recibidos en adscripción entre las entidades que se integran en el mismo.

2.4.1.3 Gastos e ingresos por operaciones internas.

Para la elaboración de la cuenta de resultado económico patrimonial agregada parcialmente consolidada se han eliminado los gastos de las entidades a integrar en la misma que constituyen ingresos para otras entidades integradas en dichos estados.

2.4.1.4. Gastos presupuestarios e ingresos presupuestarios recíprocos.

Para la elaboración del estado de liquidación de los presupuestos agregados parcialmente consolidados, se han eliminado las obligaciones presupuestarias reconocidas en una entidad a integrar que suponen derechos presupuestarios reconocidos de otra entidad integrada en dichos estados.

2.4.1.5. Cobros y pagos

Para la elaboración del estado de tesorería agregado parcialmente consolidado se han eliminado los cobros realizados por una entidad que supone un pago para otra entidad integrada en los estados agregados.

4.11.2. BALANCE AGREGADO PARCIALMENTE CONSOLIDADO

BALANCE AGREGADO PARCIALMENTE CONSOLIDADO

ACTIVO	2010
A) INMOVILIZADO	**2.695.686.693,70**
I. Inversiones destinadas al uso general	359.786.312,17
1. Terrenos y bienes naturales	2.109.633,94
2. Infraestructuras y bienes destinados uso general	282.038.476,81
4. Bienes del Patrimonio histórico, artístico y cultural	75.638.201,42
II. Inmovilizaciones inmateriales	25.497.977,01
1. Gastos de investigación y desarrollo	20.216.747,58
2. Propiedad industrial	468.416,73
3. Aplicaciones informáticas	106.579.996,62
4. Propiedad intelectual	1.719.374,94
6. Otro inmovilizado inmaterial	134.655.756,85
7. Amortizaciones	-238.142.315,71
III. Inmovilizaciones materiales	2.125.390.870,54
1. Terrenos y construcciones	1.982.106.298,07
2. Instalaciones técnicas y maquinaria	206.253.253,13
3. Utillaje y mobiliario	256.449.003,50
4. Otro inmovilizado	488.558.240,21
5. Amortizaciones	-807.975.924,37
IV. Inversiones gestionadas	51.252.412,41
1. Inversiones Gestionadas	51.252.412,41
V. Inversiones financieras permanentes	133.759.121,57
1. Cartera de valores a largo plazo	170.913.901,70
2. Otras inversiones y créditos a largo plazo	11.341.284,07
4. Provisiones	-48.496.064,20
B) GASTOS A DISTRIBUIR EN VARIOS EJERCICIOS	**14.707.561,95**
I. Gastos a distribuir en varios ejercicios	14.707.561,95
1. Gastos a distribuir en varios ejercicios	14.707.561,95
C) ACTIVO CIRCULANTE	**330.363.050,37**
II. Deudores	215.844.851,34
1. Deudores presupuestarios	213.024.920,62
2. Deudores no presupuestarios	227.157,65
4. Administraciones Públicas	21.080.107,78
5. Otros deudores	1.437.361,03
6. Provisiones	-19.924.695,74
III. Inversiones financieras temporales	5.723.826,74
2. Otras inversiones y créditos a corto plazo	5.536.698,41
3. Fianzas y depósitos constituidos a C/P	187.128,33
IV. Tesorería	108.794.372,29
1. Tesorería	108.794.372,29
TOTAL ACTIVO	**3.040.757.306,02**

BALANCE AGREGADO PARCIALMENTE CONSOLIDADO

PASIVO	2010
A) FONDOS PROPIOS	**-3.531.879.392,80**
I. Patrimonio	-1.557.966.386,87
1. Patrimonio	64.392.286,91
2. Patrimonio recibido en adscripción	0,00
3. Patrimonio recibido en cesión	163.205.085,52
4. Patrimonio entregado en adscripción	-3.174.523,08
5. Patrimonio entregado en cesión	-23.741.014,36
6. Patrimonio entregado al uso general	-1.758.648.221,86
IV. Resultados del ejercicio	-1.973.913.005,93
B) INGR. A DISTR. VARIOS EJERCICIOS	**617.360,31**
I. Ingr. Distr. Varios Ejercicios	617.360,31
1. Ingresos a distribuir en varios ejercicios	617.360,31
C) ACREEDORES A LARGO PLAZO	**3.484.715.034,94**
I. Emisiones de obligaciones	1.747.719.298,25
1. Obligaciones y bonos	1.360.000.000,00
2. Deudas en moneda extranjera	387.719.298,25
II. Otras deudas a largo plazo	1.736.245.736,69
1. Deudas con entidades de crédito	1.671.382.593,25
2. Otras deudas	54.470.766,54
4. Fianzas y depósitos recibidos a L/P	10.392.376,90
III. Desembolsos pendientes sobre acciones	750.000,00
D) ACREEDORES A CORTO PLAZO	**3.087.304.303,57**
I. Emisiones de obligac. y otros valores C/P	82.273.831,40
1. Obligaciones y bonos a corto plazo	50.000.000,00
3. Intereses de obligaciones y otros valores	30.081.366,49
4. Deudas en moneda extranjera	2.192.464,91
II. Deudas con entidades de crédito	1.697.734.375,28
1. Préstamos y otras deudas	1.681.158.399,89
2. Deudas por intereses	16.575.975,39
III. Acreedores	1.307.296.096,89
1. Acreedores presupuestarios	1.043.623.585,51
2. Acreedores no presupuestarios	7.013.701,03
3. Acreedores Admon rec por cta otros EEPP	286.525,43
4. Administraciones Públicas	114.412.055,01
5. Otros acreedores	90.863.055,09
6. Fianzas y depósitos recibidos a C/P	51.097.174,82
TOTAL PASIVO	**3.040.757.306,02**

4.11.3. CUENTA DE RESULTADO ECONÓMICO PATRIMONIAL AGREGADO PARCIALMENTE CONSOLIDADO

CUENTA DE RESULTADO ECONÓMICO-PATRIMONIAL AGREGADO PARCIALMENTE CONSOLIDADO

DEBE	2010
A) GASTOS	**11.787.130.353,00**
1. Gastos funcionamiento de los servicios y prestaciones sociales	5.029.498.183,56
a) Gastos de personal	3.494.853.677,05
a.1) Sueldos, salarios y asimilados	2.970.266.679,52
a.2) Cargas sociales	524.586.997,53
c) Dotaciones para amortizaciones de inmovilizado	102.337.276,15
c.1) Dotaciones amortización de inmovilizado	102.337.276,15
d) Variación de provisiones de tráfico	12.647.880,86
d.1) Variación de provisiones y pérdidas de créditos incobrables	12.647.880,86
e) Otros gastos de gestión	1.274.340.762,97
e.1) Servicios exteriores	1.267.590.096,68
e.2) Tributos	6.750.666,29
f) Gastos financieros asimilables	140.661.695,53
f.1) Por deudas	140.661.695,53
g) Variac.en provisiones de inversion financ.	4.656.891,00
g.1) Variac. Provisión de Invers. Financieras	4.656.891,00
2. Transferencias y subvenciones	3.714.236.024,39
a) Transferencias corrientes	165.564.000,00
b) Subvenciones corrientes	2.791.123.837,38
c) Transferencias de capital	0,00
d) Subvenciones de capital	757.548.187,01
3. Pérdidas y gastos extraordinarios	102.164.773,84
a) Pérdidas procedentes de inmovilizado	4.762.245,53
d) Gastos y perdidas de otros ejercicios	97.402.528,31
TOTAL DEBE	**8.845.898.981,79**

CUENTA DE RESULTADO ECONÓMICO-PATRIMONIAL AGREGADO PARCIALMENTE CONSOLIDADO

HABER	2010
B) INGRESOS	**9.813.217.347,07**
1. Ingresos de gestión ordinaria	2.546.003.181,38
a) Ingresos tributarios	2.479.019.760,78
a.1) Impuesto sobre la renta de las personas físicas	953.709.177,30
a.3) Impuesto sobre sucesiones y donaciones	93.448.785,06
a.4) Impuesto sobre el patrimonio	1.514.482,79
a.9) Impuesto sobre transmisiones patrimoniales y actos juridicos documentados	332.427.378,50
a.10) Impuesto sobre el valor añadido	388.202.693,97
a.11) Impuestos especiales	622.612.551,97
a.14) Otros impuestos	16.968.927,04
a.15) Tasas por prestación de servicios o realización de actividades	20.104.692,58
a.16) Tasas fiscales	50.031.071,57
c) Prestaciones de servicios	66.983.420,60
c.1) Precios públicos por prestación de servicios o realización de actividades	66.983.420,60
2. Otros ingresos de gestión ordinaria	75.851.694,68
a) Reintegros	31.982.961,46
a.1) Reintegros	31.982.961,46
c) Otros ingresos de gestión	42.477.651,48
c.1) Ingr. accesorios y de gestión corriente	42.477.651,48
e) Ingresos de otros valores negociables y de créditos del activo inmovilizado	557.581,35
e.1) Ingresos de crédito del activo inmovilizado	557.581,35
f) Otros intereses e ingresos asimilados	833.500,39
f.1) Otros intereses	833.500,39
3. Transferencias y subvenciones	4.243.705.171,74
a) Transferencias corrientes	2.433.506.667,31
b) Subvenciones corrientes	1.405.629.742,74
c) Transferencias de capital	0,00
d) Subvenciones de capital	404.568.761,69
4. Ganancias e ingresos extraordinarios	6.425.928,06
a) Beneficios procedentes del inmovilizado	1.273.243,95
c) Ingresos extraordinarios	3.119.594,76
d) Ingresos y beneficios de otros ejercicios	2.033.089,35
DESAHORRO	**1.973.913.005,93**
TOTAL HABER	**8.845.898.981,79**

4.11.4. LOS CRÉDITOS PRESUPUESTARIOS Y SUS REALIZACIONES

4.11.4.1. RESUMEN ORGÁNICO AGREGADO PARCIALMENTE CONSOLIDADO

LOS CRÉDITOS PRESUPUESTARIOS Y SUS REALIZACIONES

RESUMEN ORGÁNICO AGREGADO PARCIALMENTE CONSOLIDADO

CÓDIGO	Sección	CRÉDITOS INICIALES	MODIFICACIONES	CRÉDITOS DEFINITIVOS	OBLIGACIONES RECONOCIDAS	REMANENTES DE CRÉDITO
02	CORTES DE CASTILLA-LA MANCHA	13.257.000,00	0,00	13.257.000,00	13.257.000,00	0,00
03	SINDICATURA DE CUENTAS	1.933.720,00	29.475,38	1.963.195,38	1.855.124,10	108.071,28
04	CONSEJO CONSULTIVO	1.607.980,00	21.768,28-	1.586.211,72	1.553.947,31	32.264,41
05	CONSEJO ECONÓMICO Y SOCIAL	1.237.480,00	2.012,47	1.239.492,47	1.016.629,35	222.863,12
06	DEUDA PÚBLICA	107.137.550,00	245.580.532,67	352.718.082,67	342.653.613,81	10.064.468,86
11	PRESIDENCIA DE LA JUNTA	21.758.710,00	2.949.608,34	24.708.318,34	14.665.720,02	10.042.598,32
15	VICEPRESIDENCIA Y ECONOMÍA Y HACIENDA	128.520.890,00	73.168.079,49	201.688.969,49	115.138.934,03	86.550.035,46
17	ORDENACIÓN DEL TERRITORIO Y VIVIENDA	478.480.910,00	17.449.736,94	495.930.646,94	386.260.310,74	109.670.336,20
18	EDUCACIÓN Y CIENCIA	2.156.977.820,00	115.118.501,74	2.272.096.321,74	2.020.980.714,11	251.115.607,63
19	TRABAJO Y EMPLEO	69.600.130,00	9.857.457,45	79.457.587,45	42.905.105,95	36.552.481,50
20	INDUSTRIA, ENERGIA Y MEDIO AMBIENTE	190.293.830,00	55.557.767,17	245.851.597,17	137.105.336,73	108.746.260,44
21	AGRICULTURA Y DESARROLLO RURAL	1.533.095.850,00	152.784.863,76	1.685.880.713,76	1.453.855.161,42	232.025.552,34
22	ADMINISTRACIONES PÚBLICAS Y JUSTICIA	682.773.050,00	4.321.796,70	687.094.846,70	100.605.165,63	586.489.681,07
24	CULTURA, TURISMO Y ARTESANÍA	130.944.650,00	4.748.555,77	135.693.205,77	93.971.526,24	41.721.679,53
27	SALUD Y BIENESTAR SOCIAL	1.002.034.680,00	134.493.390,83	1.136.528.070,83	951.031.412,74	185.496.658,09
50	INSTITUTO DE LA VID Y EL VINO	4.305.890,00	16.363,20	4.322.253,20	2.432.856,74	1.889.396,46
53	ESPACIOS NATURALES DE CASTILLA-LA MANCHA	20.383.350,00	3.331.477,75-	17.051.872,25	10.377.712,52	6.674.159,73
55	INSTITUTO DE PROMOCIÓN EXTERIOR	7.857.190,00	477.698,80	8.334.888,80	6.874.351,36	1.460.537,44
57	SERVICIO PÚBLICO DE EMPLEO	255.894.030,00	84.479.006,94	340.373.036,94	216.235.431,12	124.137.605,82
61	SERVICIO DE SALUD DE CASTILLA-LA MANCHA	2.752.326.230,00	416.859.604,43	3.169.185.834,43	2.973.573.930,59	195.611.903,84

LOS CRÉDITOS PRESUPUESTARIOS Y SUS REALIZACIONES

RESUMEN ORGÁNICO AGREGADO PARCIALMENTE CONSOLIDADO

CÓDIGO	Sección	CRÉDITOS INICIALES	MODIFICACIONES	CRÉDITOS DEFINITIVOS	OBLIGACIONES RECONOCIDAS	REMANENTES DE CRÉDITO
63	INSTITUTO DE CONSUMO	10.169.050,00	120.312,47	10.289.362,47	8.611.048,54	1.678.313,93
65	INSTITUTO DE ESTADÍSTICA DE CLM	2.065.030,00	4.343,82	2.069.373,82	1.285.120,82	784.253,00
70	INSTITUTO DE LA MUJER	25.553.670,00	898.939,16	26.452.609,16	21.497.920,15	4.954.689,01
71	INSTITUTO DE LA JUVENTUD	18.348.390,00	126.420,74	18.474.810,74	12.461.798,15	6.013.012,59
75	AGENCIA DE LA CALIDAD UNIVERSITARIA	321.070,00	1.431,62	322.501,62	208.919,43	113.582,19
	Total	9.616.878.150,00	1.315.692.653,86	10.932.570.803,86	8.930.414.791,60	2.002.156.012,26

4.11.4.2. RESUMEN FUNCIONAL AGREGADO PARCIALMENTE CONSOLIDADO

LOS CRÉDITOS PRESUPUESTARIOS Y SUS REALIZACIONES

RESUMEN FUNCIONAL AGREGADO PARCIALMENTE CONSOLIDADO

CÓDIGO	G. Función/Programa	CRÉDITOS INICIALES	MODIFICACIONES	CRÉDITOS DEFINITIVOS	OBLIGACIONES RECONOCIDAS	REMANENTES DE CRÉDITO
0	DEUDA PÚBLICA	107.137.550,00	245.580.532,67	352.718.082,67	342.653.613,81	10.064.468,86
011A	DEUDA PÚBLICA	107.137.550,00	245.580.532,67	352.718.082,67	342.653.613,81	10.064.468,86
1	SERVICIOS DE CARÁCTER GENERAL	706.287.680,00	10.393.826,52	716.681.506,52	122.453.739,30	594.227.767,22
111A	ACTIVIDAD LEGISLATIVA	11.075.000,00	0,00	11.075.000,00	11.075.000,00	0,00
111B	CONTROL EXTERNO DEL SECTOR PÚBLICO	1.933.720,00	29.475,38	1.963.195,38	1.855.124,10	108.071,28
111C	OFICINA DEL DEFENSOR DEL PUEBLO DE CASTILLA-LA MANCHA	2.182.000,00	0,00	2.182.000,00	2.182.000,00	0,00
112A	PRESIDENCIA DE LA JUNTA DE COMUNIDADES DE CASTILLA-LA MANCHA	21.716.710,00	2.964.608,34	24.681.318,34	14.645.975,26	10.035.343,08
112B	ALTO ASESORAMIENTO DE LA COMUNIDAD AUTÓNOMA	1.607.980,00	21.768,28-	1.586.211,72	1.553.947,31	32.264,41
112D	ASESORAMIENTO DE LA COMUNIDAD AUTÓNOMA EN MATERIA SOCIAL, ECONÓMICA Y LABORAL	1.237.480,00	2.012,47	1.239.492,47	1.016.629,35	222.863,12
121A	DIRECCIÓN Y SERVICIOS GENERALES DE ADMINISTRACIONES PÚBLICAS Y JUSTICIA	20.807.190,00	501.885,06	21.309.075,06	19.350.038,36	1.959.036,70
121B	ADMINISTRACIÓN DE LA FUNCIÓN PÚBLICA	10.822.600,00	846.479,85-	9.976.120,15	9.786.914,21	189.205,94
121C	RELACIÓN Y COORDINACIÓN CON LAS CORPORACIONES LOCALES	624.654.310,00	7.098.353,31	631.752.663,31	52.790.604,64	578.962.058,67
121D	SELECCIÓN Y FORMACIÓN DEL PERSONAL DE LA ADMINISTRACIÓN REGIONAL	2.190.300,00	696.804,98	2.887.104,98	2.155.051,90	732.053,08
126A	DIARIO OFICIAL	765.700,00	265.868,53-	499.831,47	499.831,47	0,00
126B	SERVICIO DE PUBLICACIONES	3.156.530,00	34.708,35-	3.121.821,65	1.683.537,87	1.438.283,78
126D	CALIDAD DE LOS SERVICIOS	2.294.500,00	338.774,54	2.633.274,54	2.333.670,20	299.604,34
126E	ORDENACIÓN DEL JUEGO	331.680,00	68.091,80	399.771,80	399.771,31	0,49

LOS CRÉDITOS PRESUPUESTARIOS Y SUS REALIZACIONES

RESUMEN FUNCIONAL AGREGADO PARCIALMENTE CONSOLIDADO

CÓDIGO	G. Función/Programa	CRÉDITOS INICIALES	MODIFICACIONES	CRÉDITOS DEFINITIVOS	OBLIGACIONES RECONOCIDAS	REMANENTES DE CRÉDITO
131A	COORDINACIÓN DE ASUNTOS EUROPEOS	832.680,00	49.964,38-	782.715,62	655.461,72	127.253,90
140B	ADMINISTRACIÓN DE JUSTICIA	679.300,00	87.389,97-	591.910,03	470.181,60	121.728,43
2	DEFENSA, PROTECCIÓN CIVIL Y SEGURIDAD CIUDADANA	18.858.150,00	2.365.282,84-	16.492.867,16	12.423.069,36	4.069.797,80
221A	PROTECCIÓN CIUDADANA	18.858.150,00	2.365.282,84-	16.492.867,16	12.423.069,36	4.069.797,80
3	SEGURIDAD, PROTECCIÓN Y PROMOCIÓN SOCIAL	1.246.296.580,00	235.134.387,58	1.481.430.967,58	1.149.846.882,14	331.584.085,44
311A	DIRECCIÓN Y SERVICIOS GENERALES DE SALUD Y BIENESTAR SOCIAL	53.276.130,00	4.852.823,36	58.128.953,36	44.629.727,72	13.499.225,64
312A	PENSIONES Y PRESTACIONES ASISTENCIALES	98.868.170,00	140.030.253,09	238.898.423,09	221.562.007,88	17.336.415,21
313A	PROGRAMAS SOCIALES BÁSICOS	118.334.210,00	1.142.594,83	119.476.804,83	110.461.622,68	9.015.182,15
313B	ATENCIÓN A LA INFANCIA Y A LA FAMILIA	14.098.730,00	1.097.279,52	15.196.009,52	14.403.882,39	792.127,13
313C	ATENCIÓN A LAS PERSONAS CON DISCAPACIDAD	140.927.760,00	16.491.152,13-	124.436.607,87	106.489.628,22	17.946.979,65
313D	ATENCIÓN A LAS PERSONAS MAYORES	366.642.020,00	9.054.785,75	375.696.805,75	286.106.905,85	89.589.899,90
313E	ATENCIÓN Y TUTELA DE MENORES	42.536.710,00	91.536,23	42.628.246,23	38.378.372,75	4.249.873,48
313F	COOPERACIÓN AL DESARROLLO	44.575.810,00	30.320,56-	44.545.489,44	35.919.212,95	8.626.276,49
315A	PREVENCIÓN DE RIESGOS	15.393.400,00	2.853.801,79-	12.539.598,21	8.190.965,68	4.348.632,53
321A	DIRECCIÓN Y SERVICIOS GENERALES DE TRABAJO Y EMPLEO	6.202.490,00	799.769,18	7.002.259,18	6.489.017,99	513.241,19
321B	DIRECCIÓN Y SERVICIOS GENERALES DEL SEPECAM	40.979.180,00	4.628.749,34	45.607.929,34	35.556.365,34	10.051.564,00
322A	FOMENTO DEL AUTOEMPLEO Y RELACIONES LABORALES	47.354.240,00	12.136.490,06	59.490.730,06	27.978.355,67	31.512.374,39

LOS CRÉDITOS PRESUPUESTARIOS Y SUS REALIZACIONES

RESUMEN FUNCIONAL AGREGADO PARCIALMENTE CONSOLIDADO

CÓDIGO	G. Función/Programa	CRÉDITOS INICIALES	MODIFICACIONES	CRÉDITOS DEFINITIVOS	OBLIGACIONES RECONOCIDAS	REMANENTES DE CRÉDITO
322B	FOMENTO Y GESTIÓN EMPLEO	59.788.230,00	3.133.256,19	62.921.486,19	37.744.661,65	25.176.824,54
322C	ORIENTACIÓN E INTERMEDIACIÓN EN EL MERCADO DE TRABAJO	4.772.300,00	468.281,56-	4.304.018,44	3.628.858,67	675.159,77
322D	EMPLEO Y DESARROLO LOCAL	38.875.890,00	29.965.483,43	68.841.373,43	46.596.648,77	22.244.724,66
323A	PROMOCIÓN Y SERVICIOS DE LA JUVENTUD	18.348.390,00	126.420,74	18.474.810,74	12.461.798,15	6.013.012,59
323B	PROMOCIÓN DE LA MUJER	25.383.670,00	898.939,16	26.282.609,16	21.493.368,09	4.789.241,07
324A	FORMACIÓN OCUPACIONAL	78.483.230,00	39.034.839,73	117.518.069,73	69.771.387,34	47.746.682,39
324B	ESCUELAS TALLER, CASAS DE OFICIO Y TALLERES DE EMPLEO	31.456.020,00	7.984.723,01	39.440.743,01	21.984.094,35	17.456.648,66
4	PRODUCCIÓN DE BIENES PÚBLICOS DE CARÁCTER SOCIAL	5.390.729.680,00	524.690.993,10	5.915.420.673,10	5.378.159.670,18	537.261.002,92
411B	GESTIÓN Y ADMINISTRACIÓN SANITARIA	52.018.420,00	3.671.546,39-	48.346.873,61	40.672.915,74	7.673.957,87
412A	ATENCIÓN PRIMARIA DE SALUD	1.021.608.860,00	158.378.996,05	1.179.987.856,05	1.135.748.840,51	44.239.015,54
412B	ATENCIÓN ESPECIALIZADA DE SALUD	1.581.637.000,00	249.166.913,16	1.830.803.913,16	1.719.656.128,09	111.147.785,07
412C	FORMACIÓN DEL PERSONAL SANITARIO	40.417.880,00	15.306.573,89	55.724.453,89	53.442.125,46	2.282.328,43
412E	PLANIFICACIÓN, ATENCIÓN A LA SALUD E INSTITUCIONES SANITARIAS	46.364.390,00	2.527.493,08-	43.836.896,92	35.665.176,15	8.171.720,77
413A	EPIDEMIOLOGÍA Y PROMOCIÓN DE LA SALUD	22.968.390,00	17.820,98	22.986.210,98	12.554.732,95	10.431.478,03
413B	SANIDAD AMBIENTAL E HIGIENE DE LOS ALIMENTOS	31.771.760,00	679.404,32	32.451.164,32	30.444.814,07	2.006.350,25
413C	INSPECCIÓN Y CALIDAD SANITARIA	5.753.320,00	1.423.164,01-	4.330.155,99	3.778.211,89	551.944,10
421A	DIRECCIÓN Y SERVICIOS GENERALES DE EDUCACIÓN Y CIENCIA	54.242.950,00	203.245,21-	54.039.704,79	48.280.323,09	5.759.381,70

LOS CRÉDITOS PRESUPUESTARIOS Y SUS REALIZACIONES

RESUMEN FUNCIONAL AGREGADO PARCIALMENTE CONSOLIDADO

CÓDIGO	G. Función/Programa	CRÉDITOS INICIALES	MODIFICACIONES	CRÉDITOS DEFINITIVOS	OBLIGACIONES RECONOCIDAS	REMANENTES DE CRÉDITO
421B	FORMACIÓN PERMANENTE DEL PROFESORADO E INNOVACIÓN EDUCATIVA	18.956.970,00	2.146.190,56	21.103.160,56	14.865.082,82	6.238.077,74
421C	CALIDAD UNIVERSITARIA	321.070,00	1.431,62	322.501,62	208.919,43	113.582,19
422A	EDUCACIÓN INFANTIL Y PRIMARIA	766.083.550,00	52.594.301,68	818.677.851,68	723.569.789,30	95.108.062,38
422B	EDUCACIÓN SECUNDARIA, FORMACIÓN PROFESIONAL Y ENSEÑANZAS DE RÉGIMEN ESPECIAL	761.931.990,00	39.688.686,95	801.620.676,95	765.560.869,69	36.059.807,26
422C	ENSEÑANZA UNIVERSITARIA	209.140.760,00	3.636.499,17	212.777.259,17	196.835.453,70	15.941.805,47
422D	ATENCIÓN A LA DIVERSIDAD	119.413.190,00	1.114.893,34	120.528.083,34	118.360.343,56	2.167.739,78
422F	EDUCACIÓN PERMANENTE DE ADULTOS	29.536.090,00	1.106.339,36	30.642.429,36	23.216.250,46	7.426.178,90
423A	PROMOCIÓN EDUCATIVA	101.339.770,00	462.003,50	101.801.773,50	76.187.413,82	25.614.359,68
431A	PROMOCIÓN DE LA VIVIENDA	98.841.580,00	11.230.800,36-	87.610.779,64	62.408.844,43	25.201.935,21
432A	GESTIÓN DEL URBANISMO	25.518.570,00	8.475.823,18	33.994.393,18	18.107.470,26	15.886.922,92
432B	PLANIFICACIÓN TERRITORIAL	13.632.450,00	2.319.558,04-	11.312.891,96	7.289.743,32	4.023.148,64
441B	COORDINACIÓN HIDROLÓGICA	1.968.390,00	41.351,84-	1.927.038,16	1.440.486,57	486.551,59
442B	ORDENACIÓN Y CONSERVACIÓN DEL MEDIO NATURAL	168.034.830,00	2.611.772,94	170.646.602,94	156.220.878,10	14.425.724,84
442C	GESTIÓN Y PROTECCIÓN DE ESPACIOS NATURALES	20.288.350,00	7.231.780,44	27.520.130,44	10.935.239,30	16.584.891,14
442D	CALIDAD AMBIENTAL	30.987.330,00	610.358,90-	30.376.971,10	7.323.527,19	23.053.443,91
442E	PROMOCIÓN Y E. AMBIENTAL	12.250.280,00	190.185,58-	12.060.094,42	7.157.260,39	4.902.834,03
442F	EVALUA AMBIENTAL Y CAMBIO	6.659.310,00	103.221,28-	6.556.088,72	5.255.951,71	1.300.137,01

LOS CRÉDITOS PRESUPUESTARIOS Y SUS REALIZACIONES

RESUMEN FUNCIONAL AGREGADO PARCIALMENTE CONSOLIDADO

CÓDIGO	G. Función/Programa	CRÉDITOS INICIALES	MODIFICACIONES	CRÉDITOS DEFINITIVOS	OBLIGACIONES RECONOCIDAS	REMANENTES DE CRÉDITO
443B	PROTECCIÓN, FORMACIÓN Y DEFENSA DE LOS CONSUMIDORES	9.931.350,00	230.476,47	10.161.826,47	8.506.162,28	1.655.664,19
451A	DIRECCIÓN Y SERVICIOS GENERALES DE CULTURA, TURISMO Y ARTESANÍA	16.799.170,00	3.021.244,47	19.820.414,47	14.006.286,10	5.814.128,37
452A	LIBROS, ARCHIVOS Y BIBLIOTECAS	19.546.590,00	1.964.454,87	21.511.044,87	18.338.976,51	3.172.068,36
455A	GESTIÓN CULTURAL	23.798.880,00	409.827,04	24.208.707,04	15.036.582,37	9.172.124,67
457A	INFRAESTRUCTURA, FOMENTO Y APOYO AL DEPORTE	41.437.320,00	227.010,19-	41.210.309,81	24.240.782,09	16.969.527,72
458A	PATRIMONIO ARTÍSTICO Y MUSEOS	37.528.920,00	1.006.506,01-	36.522.413,99	22.844.088,83	13.678.325,16
5	PRODUCCIÓN DE BIENES PÚBLICOS DE CARÁCTER ECONÓMICO	665.022.440,00	91.411.851,11	756.434.291,11	532.650.404,05	223.783.887,06
511A	DIRECCIÓN Y SERVICIOS GENERALES DE ORDENACIÓN TERRITORIAL Y VIVIENDA	17.719.580,00	2.797.662,31	20.517.242,31	18.360.112,32	2.157.129,99
512A	CREACIÓN DE INFRAESTRUCTURA HIDRÁULICA	71.407.660,00	27.004.648,10-	44.403.011,90	30.024.394,16	14.378.617,74
513A	CREACIÓN DE INFRAESTRUCTURAS DE CARRETERAS	153.810.880,00	35.255.753,65	189.066.633,65	170.693.009,11	18.373.624,54
513B	CONSERVACIÓN Y EXPLOTACIÓN DE CARRETERAS	74.562.260,00	6.305.849,21	80.868.109,21	57.008.459,95	23.859.649,26
513C	ORDENACIÓN E INSPECCIÓN DEL TRANSPORTE	19.129.390,00	5.368.138,15	24.497.528,15	20.657.571,49	3.839.956,66
521A	TELECOMUNICACIONES	74.912.680,00	33.258.174,93	108.170.854,93	81.648.108,51	26.522.746,42
521B	DESARROLLO DE LA SOCIEDAD DE LA INFORMACIÓN	103.704.030,00	3.132.032,10	106.836.062,10	43.948.550,43	62.887.511,67
531A	REGADÍOS Y EXPLOTACIONES AGRARIAS	58.233.980,00	9.405.689,44	67.639.669,44	56.502.826,19	11.136.843,25
541B	INVESTIGACIÓN, INNOVACIÓN Y DESARROLLO TECNOLÓGICO	47.904.740,00	14.428.298,30	62.333.038,30	27.774.068,48	34.558.969,82
541C	INVESTIGACIÓN EXPERIMENTACIÓN AGRARIA	10.826.990,00	538.975,03-	10.288.014,97	5.865.958,83	4.422.056,14

LOS CRÉDITOS PRESUPUESTARIOS Y SUS REALIZACIONES

RESUMEN FUNCIONAL AGREGADO PARCIALMENTE CONSOLIDADO

CÓDIGO	G. Función/Programa	CRÉDITOS INICIALES	MODIFICACIONES	CRÉDITOS DEFINITIVOS	OBLIGACIONES RECONOCIDAS	REMANENTES DE CRÉDITO
541D	INVESTIGACIÓN Y ESTUDIOS ESTADÍSTICOS Y ECONÓMICOS	1.803.660,00	4.343,82	1.808.003,82	1.114.222,63	693.781,19
541E	INVESTIGACIÓN SANITARIA	13.921.700,00	1.500.977,47-	12.420.722,53	9.940.838,59	2.479.883,94
541F	FOMENTO DE LA INNOV. TECN	9.033.890,00	10.157.641,02	19.191.531,02	7.410.382,95	11.781.148,07
541G	INVESTIGAC MEDIOAMBIENTAL	5.740.490,00	0,00	5.740.490,00	1.293.194,62	4.447.295,38
541H	INVESTIGACIÓN E INNOVACIÓN VITIVINÍ-COLA	1.252.030,00	0,00	1.252.030,00	332.412,79	919.617,21
541I	INVESTIGACIÓN CARTOGRÁFIC	1.058.480,00	342.868,78	1.401.348,78	76.293,00	1.325.055,78
6	REGULACIÓN ECONÓMICA DE CARÁCTER GENERAL	42.307.290,00	53.801.817,70	96.109.107,70	63.715.946,56	32.393.161,14
611A	DIRECCIÓN Y SERVICIOS GENERALES DE VICEPRESIDENCIA Y ECONOMÍA YHACIENDA	12.293.620,00	2.676.584,45	14.970.204,45	12.605.101,86	2.365.102,59
612A	PLANIFICACIÓN ECONÓMICA	867.560,00	1.323.235,99	2.190.795,99	1.335.813,02	854.982,97
612B	PROGRAMACIÓN Y CONTROL PRESUPUES-TARIO	711.930,00	314.493,63	1.026.423,63	1.008.946,53	17.477,10
612C	CONTROL INTERNO Y CONTABILIDAD PÚBLICA	7.328.600,00	1.154.411,07	8.483.011,07	8.288.323,06	194.688,01
612D	ADMINISTRACIÓN DEL PATRIMONIO	1.562.410,00	17.032.806,59	18.595.216,59	18.553.951,35	41.265,24
612E	ECONOMÍA Y GESTIÓN DE FONDOS EURO-PEOS	726.630,00	600.444,73	1.327.074,73	1.220.303,63	106.771,10
613A	GESTIÓN TRIBUTARIA	7.053.560,00	9.660.791,49	16.714.351,49	16.617.995,62	96.355,87
631A	GESTIÓN FINANCIERA	1.965.830,00	1.998.865,90	3.964.695,90	3.889.430,76	75.265,14
633A	IMPREVISTOS Y FUNCIONES NO CLASIFI-CADAS	9.600.000,00	19.041.252,15	28.641.252,15	0,00	28.641.252,15
680A	DEFENSA DE LA COMPETENCIA	197.150,00	1.068,30-	196.081,70	196.080,73	0,97

LOS CRÉDITOS PRESUPUESTARIOS Y SUS REALIZACIONES

RESUMEN FUNCIONAL AGREGADO PARCIALMENTE CONSOLIDADO

CÓDIGO	G. Función/Programa	CRÉDITOS INICIALES	MODIFICACIONES	CRÉDITOS DEFINITIVOS	OBLIGACIONES RECONOCIDAS	REMANENTES DE CRÉDITO
7	REGULACIÓN ECONÓMICA DE SECTORES PRODUCTIVOS	1.440.238.780,00	157.044.528,02	1.597.283.308,02	1.328.511.466,20	268.771.841,82
711A	DIRECCIÓN Y SERVICIOS GENERALES DE AGRICULTURA Y DESARROLLO RURAL	42.428.940,00	1.271.835,92-	41.157.104,08	33.854.150,18	7.302.953,90
713A	PRODUCCIÓN VEGETAL	45.238.040,00	6.365.995,26	51.604.035,26	38.795.057,25	12.808.978,01
713B	PRODUCCIÓN ANIMAL	53.006.160,00	27.038.312,15	80.044.472,15	45.456.229,07	34.588.243,08
716A	COOPERATIVISMO, COMERCIALIZACIÓN E INDUSTRIALIZACIÓN AGRARIA	175.577.470,00	42.542.996,52-	133.034.473,48	43.109.740,26	89.924.733,22
717A	PROMOCIÓN Y DESARROLLO RURAL	69.783.950,00	2.905.697,55-	66.878.252,45	32.143.099,67	34.735.152,78
718A	POLÍTICA AGRARIA COMUNITARIA	906.250.470,00	143.751.283,16	1.050.001.753,16	1.039.246.007,11	10.755.746,05
719A	PRODUCCIÓN, COMERCIALIZACIÓN E INDUSTRIALIZACIÓN DEL SECTOR VITIVINICOLA	2.936.370,00	16.363,20	2.952.733,20	2.093.108,05	859.625,15
721A	DIRECCIÓN Y SERVICIOS GENERALES DE INDUSTRIA, ENER	14.677.350,00	205.421,05-	14.471.928,95	12.544.295,67	1.927.633,28
722A	POLÍTICA INDUSTRIAL Y ENERGÉTICA	21.408.380,00	17.202.744,96	38.611.124,96	13.029.838,32	25.581.286,64
724A	PROMOCIÓN Y DESARROLLO EMPRESARIAL	63.107.760,00	1.985.360,20	65.093.120,20	26.869.672,23	38.223.447,97
751B	PROMOCIÓN EXTERIOR	7.772.190,00	477.698,80	8.249.888,80	6.838.581,44	1.411.307,36
751C	ORDENACIÓN Y PROMOCIÓN DEL TURISMO	23.369.360,00	1.438.459,37	24.807.819,37	17.281.139,76	7.526.679,61
751D	ORDENACIÓN DE ARTESANÍA	5.212.290,00	1.180.863,81-	4.031.426,19	3.405.516,72	625.909,47
751E	ORDENACIÓN Y PROMOCIÓN DEL COMERCIO	9.470.050,00	6.875.125,77	16.345.175,77	13.845.030,47	2.500.145,30
	Total	9.616.878.150,00	1.315.692.653,86	10.932.570.803,86	8.930.414.791,60	2.002.156.012,26

4.11.4.3. RESUMEN ECONÓMICO AGREGADO PARCIALMENTE CONSOLIDADO

LOS CRÉDITOS PRESUPUESTARIOS Y SUS REALIZACIONES

RESUMEN ECONÓMICO AGREGADO PARCIALMENTE CONSOLIDADO

CÓDIGO	Capítulo/Artículo	CRÉDITOS INICIALES	MODIFICACIONES	CRÉDITOS DEFINITIVOS	OBLIGACIONES RECONOCIDAS	REMANENTES DE CRÉDITO
1	GASTOS DE PERSONAL	3.081.457.290,00	424.932.437,82	3.506.389.727,82	3.494.550.416,30	11.839.311,52
10	ALTOS CARGOS	6.590.640,00	1.012.250,58	7.602.890,58	7.095.736,84	507.153,74
11	PERSONAL EVENTUAL	7.777.830,00	37.066,61	7.814.896,61	7.774.513,36	40.383,25
12	FUNCIONARIOS (EXCEPTO DOCENTES Y DE INSTITUCIONES SANITARIAS)	373.098.420,00	2.575.011,13-	370.523.408,87	356.281.221,55	14.242.187,32
13	LABORALES (EXCEPTO DE INSTITUCIONES SANITARIAS)	177.365.800,00	782.837,09	178.148.637,09	175.861.883,99	2.286.753,10
15	INCENTIVOS AL RENDIMIENTO	181.261.600,00	1.520.056,30	182.781.656,30	246.817.370,08	64.035.713,78-
16	CUOTAS, PRESTACIONES Y GASTOS SOCIALES A CARGO DEL EMPLEADOR	401.277.200,00	135.356.565,78	536.633.765,78	532.313.581,24	4.320.184,54
17	PERSONAL DOCENTE	1.096.698.400,00	34.396.969,48	1.131.095.369,48	1.141.521.371,16	10.426.001,68-
18	PERSONAL DE INSTITUCIONES SANITARIAS	837.387.400,00	254.401.703,11	1.091.789.103,11	1.026.884.738,08	64.904.365,03
2	GASTOS EN BIENES CORRIENTES Y SERVICIOS	1.208.253.960,00	120.149.109,10	1.328.403.069,10	1.048.539.666,90	279.863.402,20
20	ARRENDAMIENTOS Y CÁNONES	21.836.890,00	3.606.028,04	25.442.918,04	12.894.045,47	12.548.872,57
21	REPARACIONES, MANTENIMIENTO Y CONSERVACIÓN	42.858.600,00	2.718.656,59	45.577.256,59	29.147.871,59	16.429.385,00
22	MATERIALES, SUMINISTROS Y OTROS	755.911.160,00	81.630.442,36	837.541.602,36	680.797.546,41	156.744.055,95
23	INDEMNIZACIONES POR RAZÓN DE SERVICIO	14.740.710,00	1.205.370,13-	13.535.339,87	10.322.307,28	3.213.032,59
24	PRESTACIÓN DE SERVICIOS SOCIALES CON MEDIOS AJENOS	181.395.010,00	17.743.943,10	199.138.953,10	136.021.496,07	63.117.457,03
25	ATENCIÓN SANITARIA CON MEDIOS AJENOS	191.511.590,00	15.655.409,14	207.166.999,14	179.356.400,08	27.810.599,06
3	GASTOS FINANCIEROS	69.094.460,00	44.074.164,91	113.168.624,91	113.104.156,05	64.468,86
30	DE DEUDA PÚBLICA	28.120.000,00	8.446.040,37	36.566.040,37	36.502.842,34	63.198,03
31	DE PRÉSTAMOS EN MONEDA NACIONAL	39.724.460,00	29.155.093,35	68.879.553,35	68.878.282,52	1.270,83

LOS CRÉDITOS PRESUPUESTARIOS Y SUS REALIZACIONES

RESUMEN ECONÓMICO AGREGADO PARCIALMENTE CONSOLIDADO

CÓDIGO	Capítulo/Artículo	CRÉDITOS INICIALES	MODIFICACIONES	CRÉDITOS DEFINITIVOS	OBLIGACIONES RECONOCIDAS	REMANENTES DE CRÉDITO
33	DE DEPÓSITOS, FIANZAS Y OTROS	1.250.000,00	6.473.031,19	7.723.031,19	7.723.031,19	0,00
4	TRANSFERENCIAS CORRIENTES	2.784.353.130,00	525.229.848,38	3.309.582.978,38	2.955.076.396,44	354.506.581,94
40	A LA JUNTA DE COMUNIDADES DE CASTILLA-LA MANCHA	4.128.600,00	724.105,39-	3.404.494,61	0,00	3.404.494,61
41	A ORGANISMOS AUTÓNOMOS DE LA JUNTA	1.210.000,00	133.636,31	1.343.636,31	0,00	1.343.636,31
42	A EMPRESAS PÚBLICAS DE LA JUNTA Y OTROS ENTES PÚBLICOS	274.230.170,00	14.377.350,25	288.607.520,25	264.206.540,60	24.400.979,65
43	A LA ADMINISTRACIÓN DEL ESTADO, OO.AA., EE.PP. Y OTROS ENTES PÚBLICOS ESTATALES	3.206.100,00	5.054.505,97	8.260.605,97	1.580.937,79	6.679.668,18
45	A COMUNIDADES AUTÓNOMAS	2.179.980,00	2.179.980,00-	0,00	0,00	0,00
46	A CORPORACIONES LOCALES	319.863.770,00	66.689.792,77	386.553.562,77	299.303.695,35	87.249.867,42
47	A EMPRESAS PRIVADAS	977.929.690,00	161.911.405,12	1.139.841.095,12	1.051.546.850,98	88.294.244,14
48	A FAMILIAS E INSTITUCIONES SIN FIN DE LUCRO	1.201.562.820,00	279.813.462,48	1.481.376.282,48	1.338.259.954,79	143.116.327,69
49	AL EXTERIOR	42.000,00	153.780,87	195.780,87	178.416,93	17.363,94
	Total Operaciones Corrientes	7.143.158.840,00	1.114.385.560,21	8.257.544.400,21	7.611.270.635,69	646.273.764,52
6	INVERSIONES REALES	783.018.500,00	22.275.802,95-	760.742.697,05	382.940.413,57	377.802.283,48
60	PROYECTOS DE INVERSIÓN NUEVA	663.763.270,00	21.590.311,61-	642.172.958,39	324.191.443,65	317.981.514,74
61	PROYECTOS DE INVERSIÓN DE REPOSICIÓN	119.255.230,00	685.491,34-	118.569.738,66	58.748.969,92	59.820.768,74
7	TRANSFERENCIAS DE CAPITAL	1.643.901.040,00	9.818.271,11	1.653.719.311,11	688.630.517,24	965.088.793,87
72	A EMPRESAS PÚBLICAS DE LA JUNTA Y OTROS ENTES PÚBLICOS	379.050.500,00	17.517.398,54-	361.533.101,46	291.952.906,08	69.580.195,38
73	A LA ADMINISTRACIÓN DEL ESTADO, OO.AA., EE.PP. Y OTROS ENTES PÚBLICOS ESTATALES	14.581.610,00	1.752.129,03-	12.829.480,97	5.782.687,93	7.046.793,04
76	A CORPORACIONES LOCALES	762.937.370,00	30.598.790,40	793.536.160,40	113.526.001,40	680.010.159,00

LOS CRÉDITOS PRESUPUESTARIOS Y SUS REALIZACIONES

RESUMEN ECONÓMICO AGREGADO PARCIALMENTE CONSOLIDADO

CÓDIGO	Capítulo/Artículo	CRÉDITOS INICIALES	MODIFICACIONES	CRÉDITOS DEFINITIVOS	OBLIGACIONES RECONOCIDAS	REMANENTES DE CRÉDITO
77	A EMPRESAS PRIVADAS	349.952.080,00	12.620.510,55-	337.331.569,45	191.101.620,26	146.229.949,19
78	A FAMILIAS E INSTITUCIONES SIN FIN DE LUCRO	137.379.480,00	11.109.518,83	148.488.998,83	86.267.301,57	62.221.697,26
	Total Operaciones de Capital	2.426.919.540,00	12.457.531,84-	2.414.462.008,16	1.071.570.930,81	1.342.891.077,35
	Total operaciones no financieras	9.570.078.380,00	1.101.928.028,37	10.672.006.408,37	8.682.841.566,50	1.989.164.841,87
8	ACTIVOS FINANCIEROS	8.756.680,00	12.258.257,73	21.014.937,73	18.023.767,34	2.991.170,39
82	CONCESIÓN DE PRÉSTAMOS	8.600.310,00	1.015.055,76-	7.585.254,24	4.594.434,94	2.990.819,30
84	ADQUISICIÓN DE ACCIONES, OBLIGACIONES Y BONOS	156.370,00	13.273.313,49	13.429.683,49	13.429.332,40	351,09
9	PASIVOS FINANCIEROS	38.043.090,00	201.506.367,76	239.549.457,76	229.549.457,76	10.000.000,00
90	AMORTIZACIÓN DE DEUDA	38.043.090,00	51.289.910,00	89.333.000,00	79.333.000,00	10.000.000,00
91	AMORTIZACIÓN DE PRÉSTAMOS EN MONEDA NACIONAL	0,00	150.216.457,76	150.216.457,76	150.216.457,76	0,00
	Total Operaciones financieras	46.799.770,00	213.764.625,49	260.564.395,49	247.573.225,10	12.991.170,39
	Total	9.616.878.150,00	1.315.692.653,86	10.932.570.803,86	8.930.414.791,60	2.002.156.012,26

4.11.5. EJECUCIÓN DEL PRESUPUESTO DE GASTOS

4.11.5.1. RESUMEN ORGÁNICO AGREGADO PARCIALMENTE CONSOLIDADO

EJECUCIÓN DEL PRESUPUESTO DE GASTOS

RESUMEN ORGÁNICO AGREGADO PARCIALMENTE CONSOLIDADO

CÓDIGO	Sección	CRÉDITOS DEFINITIVOS	GASTOS COMPROMETIDOS	OBLIGACIONES RECONOCIDAS	PAGOS REALIZADOS	OBLIGACIONES PTES. DE PAGO
02	CORTES DE CASTILLA-LA MANCHA	13.257.000,00	13.257.000,00	13.257.000,00	13.257.000,00	0,00
03	SINDICATURA DE CUENTAS	1.963.195,38	1.855.529,22	1.855.124,10	1.813.611,68	41.512,42
04	CONSEJO CONSULTIVO	1.586.211,72	1.560.004,72	1.553.947,31	1.475.130,68	78.816,63
05	CONSEJO ECONÓMICO Y SOCIAL	1.239.492,47	1.032.639,44	1.016.629,35	918.901,86	97.727,49
06	DEUDA PÚBLICA	352.718.082,67	342.653.613,81	342.653.613,81	342.572.874,67	80.739,14
11	PRESIDENCIA DE LA JUNTA	24.708.318,34	23.563.853,62	14.665.720,02	12.751.672,73	1.914.047,29
15	VICEPRESIDENCIA Y ECONOMÍA Y HACIENDA	201.688.969,49	156.854.403,37	115.138.934,03	104.994.731,14	10.144.202,89
17	ORDENACIÓN DEL TERRITORIO Y VIVIENDA	495.930.646,94	457.144.526,30	386.260.310,74	333.485.505,37	52.774.805,37
18	EDUCACIÓN Y CIENCIA	2.272.096.321,74	2.204.178.967,77	2.020.980.714,11	1.895.503.366,91	125.477.347,20
19	TRABAJO Y EMPLEO	79.457.587,45	67.655.682,26	42.905.105,95	38.150.006,07	4.755.099,88
20	INDUSTRIA, ENERGIA Y MEDIO AMBIENTE	245.851.597,17	212.134.579,14	137.105.336,73	131.152.445,21	5.952.891,52
21	AGRICULTURA Y DESARROLLO RURAL	1.685.880.713,76	1.579.660.113,63	1.453.855.161,42	1.435.193.159,15	18.662.002,27
22	ADMINISTRACIONES PÚBLICAS Y JUSTICIA	687.094.846,70	119.148.087,79	100.605.165,63	98.464.149,83	2.141.015,80
24	CULTURA, TURISMO Y ARTESANÍA	135.693.205,77	118.645.618,23	93.971.526,24	80.724.967,82	13.246.558,42
27	SALUD Y BIENESTAR SOCIAL	1.136.528.070,83	1.063.913.798,38	951.031.412,74	893.419.541,08	57.611.871,66
50	INSTITUTO DE LA VID Y EL VINO	4.322.253,20	2.619.289,65	2.432.856,74	2.432.856,74	0,00
53	ESPACIOS NATURALES DE CASTILLA-LA MANCHA	17.051.872,25	13.263.674,88	10.377.712,52	10.377.712,52	0,00
55	INSTITUTO DE PROMOCIÓN EXTERIOR	8.334.888,80	7.077.619,62	6.874.351,36	6.776.988,57	97.362,79
57	SERVICIO PÚBLICO DE EMPLEO	340.373.036,94	302.814.070,34	216.235.431,12	213.696.298,74	2.539.132,38
61	SERVICIO DE SALUD DE CASTILLA-LA MANCHA	3.169.185.834,43	3.099.137.357,84	2.973.573.930,59	2.833.602.619,33	139.971.311,26

EJECUCIÓN DEL PRESUPUESTO DE GASTOS

RESUMEN ORGÁNICO AGREGADO PARCIALMENTE CONSOLIDADO

CÓDIGO	Sección	CRÉDITOS DEFINITIVOS	GASTOS COMPROMETIDOS	OBLIGACIONES RECONOCIDAS	PAGOS REALIZADOS	OBLIGACIONES PTES. DE PAGO
63	INSTITUTO DE CONSUMO	10.289.362,47	9.674.540,96	8.611.048,54	8.603.998,54	7.050,00
65	INSTITUTO DE ESTADÍSTICA DE CLM	2.069.373,82	1.409.269,42	1.285.120,82	1.285.120,82	0,00
70	INSTITUTO DE LA MUJER	26.452.609,16	23.085.271,48	21.497.920,15	21.452.592,98	45.327,17
71	INSTITUTO DE LA JUVENTUD	18.474.810,74	15.821.485,81	12.461.798,15	12.415.818,83	45.979,32
75	AGENCIA DE LA CALIDAD UNIVERSITARIA	322.501,62	208.919,43	208.919,43	208.919,43	0,00
	Total	10.932.570.803,86	9.838.369.917,11	8.930.414.791,60	8.494.729.990,70	435.684.800,90

4.11.5.2. RESUMEN FUNCIONAL AGREGADO PARCIALMENTE CONSOLIDADO

EJECUCIÓN DEL PRESUPUESTO DE GASTOS

RESUMEN FUNCIONAL AGREGADO PARCIALMENTE CONSOLIDADO

CÓDIGO	G. Función/Programa	CRÉDITOS DEFINITIVOS	GASTOS COMPROMETIDOS	OBLIGACIONES RECONOCIDAS	PAGOS REALIZADOS	OBLIGACIONES PTES. DE PAGO
0	DEUDA PÚBLICA	352.718.082,67	342.653.613,81	342.653.613,81	342.572.874,67	80.739,14
011A	DEUDA PÚBLICA	352.718.082,67	342.653.613,81	342.653.613,81	342.572.874,67	80.739,14
1	SERVICIOS DE CARÁCTER GENERAL	716.681.506,52	146.807.936,22	122.453.739,30	118.544.159,63	3.909.579,67
111A	ACTIVIDAD LEGISLATIVA	11.075.000,00	11.075.000,00	11.075.000,00	11.075.000,00	0,00
111B	CONTROL EXTERNO DEL SECTOR PÚBLICO	1.963.195,38	1.855.529,22	1.855.124,10	1.813.611,68	41.512,42
111C	OFICINA DEL DEFENSOR DEL PUEBLO DE CASTILLA-LA MANCHA	2.182.000,00	2.182.000,00	2.182.000,00	2.182.000,00	0,00
112A	PRESIDENCIA DE LA JUNTA DE COMUNIDADES DE CASTILLA-LA MANCHA	24.681.318,34	23.544.108,86	14.645.975,26	12.734.184,17	1.911.791,09
112B	ALTO ASESORAMIENTO DE LA COMUNIDAD AUTÓNOMA	1.586.211,72	1.560.004,72	1.553.947,31	1.475.130,68	78.816,63
112D	ASESORAMIENTO DE LA COMUNIDAD AUTÓNOMA EN MATERIA SOCIAL, ECONÓMICA Y LABORAL	1.239.492,47	1.032.639,44	1.016.629,35	918.901,86	97.727,49
121A	DIRECCIÓN Y SERVICIOS GENERALES DE ADMINISTRACIONES PÚBLICAS Y JUSTICIA	21.309.075,06	21.198.329,84	19.350.038,36	18.790.764,81	559.273,55
121B	ADMINISTRACIÓN DE LA FUNCIÓN PÚBLICA	9.976.120,15	9.849.572,89	9.786.914,21	9.636.254,62	150.659,59
121C	RELACIÓN Y COORDINACIÓN CON LAS CORPORACIONES LOCALES	631.752.663,31	65.409.893,01	52.790.604,64	52.413.702,68	376.901,96
121D	SELECCIÓN Y FORMACIÓN DEL PERSONAL DE LA ADMINISTRACIÓN REGIONAL	2.887.104,98	2.199.173,36	2.155.051,90	1.745.896,22	409.155,68
126A	DIARIO OFICIAL	499.831,47	499.831,47	499.831,47	499.831,47	0,00
126B	SERVICIO DE PUBLICACIONES	3.121.821,65	2.330.776,78	1.683.537,87	1.419.603,46	263.934,41
126D	CALIDAD DE LOS SERVICIOS	2.633.274,54	2.490.072,82	2.333.670,20	2.333.670,20	0,00
126E	ORDENACIÓN DEL JUEGO	399.771,80	399.771,31	399.771,31	399.771,31	0,00

EJECUCIÓN DEL PRESUPUESTO DE GASTOS

RESUMEN FUNCIONAL AGREGADO PARCIALMENTE CONSOLIDADO

CÓDIGO	G. Función/Programa	CRÉDITOS DEFINITIVOS	GASTOS COMPROMETIDOS	OBLIGACIONES RECONOCIDAS	PAGOS REALIZADOS	OBLIGACIONES PTES. DE PAGO
131A	COORDINACIÓN DE ASUNTOS EUROPEOS	782.715,62	655.461,81	655.461,72	635.776,94	19.684,78
140B	ADMINISTRACIÓN DE JUSTICIA	591.910,03	525.770,69	470.181,60	470.059,53	122,07
2	DEFENSA, PROTECCIÓN CIVIL Y SEGURIDAD CIUDADANA	16.492.867,16	16.030.201,62	12.423.069,36	11.778.166,41	644.902,95
221A	PROTECCIÓN CIUDADANA	16.492.867,16	16.030.201,62	12.423.069,36	11.778.166,41	644.902,95
3	SEGURIDAD, PROTECCIÓN Y PROMOCIÓN SOCIAL	1.481.430.967,58	1.360.743.424,07	1.149.846.882,14	1.090.764.878,83	59.082.003,31
311A	DIRECCIÓN Y SERVICIOS GENERALES DE SALUD Y BIENESTAR SOCIAL	58.128.953,36	54.809.217,36	44.629.727,72	41.099.531,26	3.530.196,46
312A	PENSIONES Y PRESTACIONES ASISTENCIALES	238.898.423,09	221.796.639,40	221.562.007,88	221.411.962,78	150.045,10
313A	PROGRAMAS SOCIALES BÁSICOS	119.476.804,83	113.885.457,04	110.461.622,68	104.102.009,80	6.359.612,88
313B	ATENCIÓN A LA INFANCIA Y A LA FAMILIA	15.196.009,52	14.484.192,39	14.403.882,39	14.385.100,17	18.782,22
313C	ATENCIÓN A LAS PERSONAS CON DISCAPACIDAD	124.436.607,87	117.485.526,65	106.489.628,22	103.875.255,37	2.614.372,85
313D	ATENCIÓN A LAS PERSONAS MAYORES	375.696.805,75	350.576.708,30	286.106.905,85	277.869.566,53	8.237.339,32
313E	ATENCIÓN Y TUTELA DE MENORES	42.628.246,23	39.663.158,13	38.378.372,75	35.720.688,82	2.657.683,93
313F	COOPERACIÓN AL DESARROLLO	44.545.489,44	40.579.446,07	35.919.212,95	7.715.422,43	28.203.790,52
315A	PREVENCIÓN DE RIESGOS	12.539.598,21	10.988.273,81	8.190.965,68	7.654.545,38	536.420,30
321A	DIRECCIÓN Y SERVICIOS GENERALES DE TRABAJO Y EMPLEO	7.002.259,18	6.714.481,58	6.489.017,99	6.325.071,06	163.946,93
321B	DIRECCIÓN Y SERVICIOS GENERALES DEL SEPECAM	45.607.929,34	39.257.009,49	35.556.365,34	35.302.293,58	254.071,76
322A	FOMENTO DEL AUTOEMPLEO Y RELACIONES LABORALES	59.490.730,06	49.587.649,26	27.978.355,67	23.998.981,74	3.979.373,93

EJECUCIÓN DEL PRESUPUESTO DE GASTOS

RESUMEN FUNCIONAL AGREGADO PARCIALMENTE CONSOLIDADO

CÓDIGO	G. Función/Programa	CRÉDITOS DEFINITIVOS	GASTOS COMPROMETIDOS	OBLIGACIONES RECONOCIDAS	PAGOS REALIZADOS	OBLIGACIONES PTES. DE PAGO
322B	FOMENTO Y GESTIÓN EMPLEO	62.921.486,19	49.049.732,06	37.744.661,65	37.676.754,95	67.906,70
322C	ORIENTACIÓN E INTERMEDIACIÓN EN EL MERCADO DE TRABAJO	4.304.018,44	4.278.386,17	3.628.858,67	3.628.858,67	0,00
322D	EMPLEO Y DESARROLO LOCAL	68.841.373,43	62.030.465,41	46.596.648,77	46.060.257,52	536.391,25
323A	PROMOCIÓN Y SERVICIOS DE LA JUVENTUD	18.474.810,74	15.821.485,81	12.461.798,15	12.415.818,83	45.979,32
323B	PROMOCIÓN DE LA MUJER	26.282.609,16	23.080.719,42	21.493.368,09	21.448.040,92	45.327,17
324A	FORMACIÓN OCUPACIONAL	117.518.069,73	109.644.697,35	69.771.387,34	69.342.559,21	428.828,13
324B	ESCUELAS TALLER, CASAS DE OFICIO Y TALLERES DE EMPLEO	39.440.743,01	37.010.178,37	21.984.094,35	20.732.159,81	1.251.934,54
4	PRODUCCIÓN DE BIENES PÚBLICOS DE CARÁCTER SOCIAL	5.915.420.673,10	5.725.036.763,39	5.378.159.670,18	5.090.913.799,53	287.245.870,65
411B	GESTIÓN Y ADMINISTRACIÓN SANITARIA	48.346.873,61	42.747.190,67	40.672.915,74	36.273.116,48	4.399.799,26
412A	ATENCIÓN PRIMARIA DE SALUD	1.179.987.856,05	1.169.594.218,37	1.135.748.840,51	1.101.453.712,74	34.295.127,77
412B	ATENCIÓN ESPECIALIZADA DE SALUD	1.830.803.913,16	1.782.316.773,39	1.719.656.128,09	1.625.521.497,64	94.134.630,45
412C	FORMACIÓN DEL PERSONAL SANITARIO	55.724.453,89	54.057.321,77	53.442.125,46	52.134.365,49	1.307.759,97
412E	PLANIFICACIÓN, ATENCIÓN A LA SALUD E INSTITUCIONES SANITARIAS	43.836.896,92	41.339.346,65	35.665.176,15	32.696.551,82	2.968.624,33
413A	EPIDEMIOLOGÍA Y PROMOCIÓN DE LA SALUD	22.986.210,98	21.780.612,76	12.554.732,95	10.981.735,62	1.572.997,33
413B	SANIDAD AMBIENTAL E HIGIENE DE LOS ALIMENTOS	32.451.164,32	31.058.018,01	30.444.814,07	29.475.687,12	969.126,95
413C	INSPECCIÓN Y CALIDAD SANITARIA	4.330.155,99	3.779.247,78	3.778.211,89	3.777.461,51	750,38
421A	DIRECCIÓN Y SERVICIOS GENERALES DE EDUCACIÓN Y CIENCIA	54.039.704,79	51.895.652,37	48.280.323,09	46.483.190,08	1.797.133,01

EJECUCIÓN DEL PRESUPUESTO DE GASTOS

RESUMEN FUNCIONAL AGREGADO PARCIALMENTE CONSOLIDADO

CÓDIGO	G. Función/Programa	CRÉDITOS DEFINITIVOS	GASTOS COMPROMETIDOS	OBLIGACIONES RECONOCIDAS	PAGOS REALIZADOS	OBLIGACIONES PTES. DE PAGO
421B	FORMACIÓN PERMANENTE DEL PROFESO-RADO E INNOVACIÓN EDUCATIVA	21.103.160,56	16.051.952,98	14.865.082,82	14.863.757,82	1.325,00
421C	CALIDAD UNIVERSITARIA	322.501,62	208.919,43	208.919,43	208.919,43	0,00
422A	EDUCACIÓN INFANTIL Y PRIMARIA	818.677.851,68	802.739.628,27	723.569.789,30	698.121.471,59	25.448.317,71
422B	EDUCACIÓN SECUNDARIA, FORMACIÓN PROFESIONAL Y ENSEÑANZAS DE RÉGIMEN ESPECIAL	801.620.676,95	799.357.613,21	765.560.869,69	755.165.779,86	10.395.089,83
422C	ENSEÑANZA UNIVERSITARIA	212.777.259,17	207.859.429,67	196.835.453,70	123.396.723,47	73.438.730,23
422D	ATENCIÓN A LA DIVERSIDAD	120.528.083,34	119.549.624,48	118.360.343,56	117.968.933,69	391.409,87
422F	EDUCACIÓN PERMANENTE DE ADULTOS	30.642.429,36	26.366.358,66	23.216.250,46	22.759.239,43	457.011,03
423A	PROMOCIÓN EDUCATIVA	101.801.773,50	84.699.337,47	76.187.413,82	74.790.215,24	1.397.198,58
431A	PROMOCIÓN DE LA VIVIENDA	87.610.779,64	71.349.194,81	62.408.844,43	56.441.450,17	5.967.394,26
432A	GESTIÓN DEL URBANISMO	33.994.393,18	29.035.078,63	18.107.470,26	17.262.320,35	845.149,91
432B	PLANIFICACIÓN TERRITORIAL	11.312.891,96	10.537.960,15	7.289.743,32	6.967.275,99	322.467,33
441B	COORDINACIÓN HIDROLÓGICA	1.927.038,16	1.644.450,46	1.440.486,57	1.428.486,57	12.000,00
442B	ORDENACIÓN Y CONSERVACIÓN DEL MEDIO NATURAL	170.646.602,94	162.299.857,64	156.220.878,10	143.577.417,89	12.643.460,21
442C	GESTIÓN Y PROTECCIÓN DE ESPACIOS NATURALES	27.520.130,44	18.981.847,37	10.935.239,30	10.935.239,30	0,00
442D	CALIDAD AMBIENTAL	30.376.971,10	23.311.419,08	7.323.527,19	5.892.127,21	1.431.399,98
442E	PROMOCIÓN Y E. AMBIENTAL	12.060.094,42	9.841.477,39	7.157.260,39	6.671.238,78	486.021,61
442F	EVALUA AMBIENTAL Y CAMBIO	6.556.088,72	5.954.588,80	5.255.951,71	5.097.228,14	158.723,57

EJECUCIÓN DEL PRESUPUESTO DE GASTOS

RESUMEN FUNCIONAL AGREGADO PARCIALMENTE CONSOLIDADO

CÓDIGO	G. Función/Programa	CRÉDITOS DEFINITIVOS	GASTOS COMPROMETIDOS	OBLIGACIONES RECONOCIDAS	PAGOS REALIZADOS	OBLIGACIONES PTES. DE PAGO
443B	PROTECCIÓN, FORMACIÓN Y DEFENSA DE LOS CONSUMIDORES	10.161.826,47	9.569.654,70	8.506.162,28	8.499.112,28	7.050,00
451A	DIRECCIÓN Y SERVICIOS GENERALES DE CULTURA, TURISMO Y ARTESANÍA	19.820.414,47	15.163.077,54	14.006.286,10	13.028.517,52	977.768,58
452A	LIBROS, ARCHIVOS Y BIBLIOTECAS	21.511.044,87	19.448.718,31	18.338.976,51	16.302.483,82	2.036.492,69
455A	GESTIÓN CULTURAL	24.208.707,04	23.360.256,77	15.036.582,37	10.836.508,86	4.200.073,51
457A	INFRAESTRUCTURA, FOMENTO Y APOYO AL DEPORTE	41.210.309,81	37.654.801,40	24.240.782,09	21.486.008,94	2.754.773,15
458A	PATRIMONIO ARTÍSTICO Y MUSEOS	36.522.413,99	31.483.134,40	22.844.088,83	20.416.024,68	2.428.064,15
5	PRODUCCIÓN DE BIENES PÚBLICOS DE CARÁCTER ECONÓMICO	756.434.291,11	700.586.239,21	532.650.404,05	468.146.598,40	64.503.805,65
511A	DIRECCIÓN Y SERVICIOS GENERALES DE ORDENACIÓN TERRITORIAL Y VIVIENDA	20.517.242,31	19.186.190,17	18.360.112,32	17.696.167,30	663.945,02
512A	CREACIÓN DE INFRAESTRUCTURA HIDRÁU-LICA	44.403.011,90	41.047.513,56	30.024.394,16	26.092.592,07	3.931.802,09
513A	CREACIÓN DE INFRAESTRUCTURAS DE CARRETERAS	189.066.633,65	180.511.771,28	170.693.009,11	132.476.629,01	38.216.380,10
513B	CONSERVACIÓN Y EXPLOTACIÓN DE CA-RRETERAS	80.868.109,21	80.007.974,83	57.008.459,95	54.698.595,20	2.309.864,75
513C	ORDENACIÓN E INSPECCIÓN DEL TRANS-PORTE	24.497.528,15	23.282.845,37	20.657.571,49	20.160.855,58	496.715,91
521A	TELECOMUNICACIONES	108.170.854,93	103.562.492,30	81.648.108,51	81.435.874,86	212.233,65
521B	DESARROLLO DE LA SOCIEDAD DE LA INFORMACIÓN	106.836.062,10	98.541.012,77	43.948.550,43	36.182.704,10	7.765.846,33
531A	REGADÍOS Y EXPLOTACIONES AGRARIAS	67.639.669,44	64.453.775,33	56.502.826,19	56.183.315,91	319.510,28
541B	INVESTIGACIÓN, INNOVACIÓN Y DESARRO-LLO TECNOLÓGICO	62.333.038,30	51.233.957,95	27.774.068,48	18.377.709,69	9.396.358,79
541C	INVESTIGACIÓN EXPERIMENTACIÓN AGRA-RIA	10.288.014,97	6.428.974,59	5.865.958,83	5.842.424,07	23.534,76

EJECUCIÓN DEL PRESUPUESTO DE GASTOS

RESUMEN FUNCIONAL AGREGADO PARCIALMENTE CONSOLIDADO

CÓDIGO	G. Función/Programa	CRÉDITOS DEFINITIVOS	GASTOS COMPROMETIDOS	OBLIGACIONES RECONOCIDAS	PAGOS REALIZADOS	OBLIGACIONES PTES. DE PAGO
541D	INVESTIGACIÓN Y ESTUDIOS ESTADÍSTICOS Y ECONÓMICOS	1.808.003,82	1.172.947,66	1.114.222,63	1.114.222,63	0,00
541E	INVESTIGACIÓN SANITARIA	12.420.722,53	11.528.204,90	9.940.838,59	9.648.771,03	292.067,56
541F	FOMENTO DE LA INNOV. TECN	19.191.531,02	13.656.878,02	7.410.382,95	6.534.836,54	875.546,41
541G	INVESTIGAC MEDIOAMBIENTAL	5.740.490,00	5.242.657,73	1.293.194,62	1.293.194,62	0,00
541H	INVESTIGACIÓN E INNOVACIÓN VITIVINÍ-COLA	1.252.030,00	474.149,99	332.412,79	332.412,79	0,00
541I	INVESTIGACIÓN CARTOGRÁFIC	1.401.348,78	254.892,76	76.293,00	76.293,00	0,00
6	REGULACIÓN ECONÓMICA DE CARÁCTER GENERAL	96.109.107,70	64.844.772,43	63.715.946,56	59.226.208,28	4.489.738,28
611A	DIRECCIÓN Y SERVICIOS GENERALES DE VICEPRESIDENCIA Y ECONOMÍA YHACIENDA	14.970.204,45	13.145.136,57	12.605.101,86	12.213.518,85	391.583,01
612A	PLANIFICACIÓN ECONÓMICA	2.190.795,99	1.676.723,02	1.335.813,02	1.335.813,02	0,00
612B	PROGRAMACIÓN Y CONTROL PRESUPUES-TARIO	1.026.423,63	1.008.946,53	1.008.946,53	906.986,53	101.960,00
612C	CONTROL INTERNO Y CONTABILIDAD PÚBLICA	8.483.011,07	8.373.315,59	8.288.323,06	8.226.215,86	62.107,20
612D	ADMINISTRACIÓN DEL PATRIMONIO	18.595.216,59	18.563.539,01	18.553.951,35	18.531.941,75	22.009,60
612E	ECONOMÍA Y GESTIÓN DE FONDOS EURO-PEOS	1.327.074,73	1.323.638,64	1.220.303,63	808.390,11	411.913,52
613A	GESTIÓN TRIBUTARIA	16.714.351,49	16.642.802,65	16.617.995,62	13.228.797,68	3.389.197,94
631A	GESTIÓN FINANCIERA	3.964.695,90	3.914.589,69	3.889.430,76	3.778.463,75	110.967,01
633A	IMPREVISTOS Y FUNCIONES NO CLASIFI-CADAS	28.641.252,15	0,00	0,00	0,00	0,00
680A	DEFENSA DE LA COMPETENCIA	196.081,70	196.080,73	196.080,73	196.080,73	0,00

EJECUCIÓN DEL PRESUPUESTO DE GASTOS

RESUMEN FUNCIONAL AGREGADO PARCIALMENTE CONSOLIDADO

CÓDIGO	G. Función/Programa	CRÉDITOS DEFINITIVOS	GASTOS COMPROMETIDOS	OBLIGACIONES RECONOCIDAS	PAGOS REALIZADOS	OBLIGACIONES PTES. DE PAGO
7	REGULACIÓN ECONÓMICA DE SECTORES PRODUCTIVOS	1.597.283.308,02	1.481.666.966,36	1.328.511.466,20	1.312.783.304,95	15.728.161,25
711A	DIRECCIÓN Y SERVICIOS GENERALES DE AGRICULTURA Y DESARROLLO RURAL	41.157.104,08	36.601.028,24	33.854.150,18	33.106.349,57	747.800,61
713A	PRODUCCIÓN VEGETAL	51.604.035,26	44.437.439,17	38.795.057,25	38.660.330,65	134.726,60
713B	PRODUCCIÓN ANIMAL	80.044.472,15	53.502.826,66	45.456.229,07	44.570.688,31	885.540,76
716A	COOPERATIVISMO, COMERCIALIZACIÓN E INDUSTRIALIZACIÓN AGRARIA	133.034.473,48	105.480.945,18	43.109.740,26	41.918.481,17	1.191.259,09
717A	PROMOCIÓN Y DESARROLLO RURAL	66.878.252,45	57.410.318,69	32.143.099,67	30.486.190,31	1.656.909,36
718A	POLÍTICA AGRARIA COMUNITARIA	1.050.001.753,16	1.040.142.105,01	1.039.246.007,11	1.038.251.228,86	994.778,25
719A	PRODUCCIÓN, COMERCIALIZACIÓN E INDUSTRIALIZACIÓN DEL SECTOR VITIVINICOLA	2.952.733,20	2.137.803,76	2.093.108,05	2.093.108,05	0,00
721A	DIRECCIÓN Y SERVICIOS GENERALES DE INDUSTRIA, ENER	14.471.928,95	13.596.809,26	12.544.295,67	12.227.724,92	316.570,75
722A	POLÍTICA INDUSTRIAL Y ENERGÉTICA	38.611.124,96	22.425.331,55	13.029.838,32	10.150.716,62	2.879.121,70
724A	PROMOCIÓN Y DESARROLLO EMPRESARIAL	65.093.120,20	58.943.438,30	26.869.672,23	23.369.880,84	3.499.791,39
751B	PROMOCIÓN EXTERIOR	8.249.888,80	7.033.943,70	6.838.581,44	6.741.218,65	97.362,79
751C	ORDENACIÓN Y PROMOCIÓN DEL TURISMO	24.807.819,37	21.784.849,22	17.281.139,76	14.491.893,39	2.789.246,37
751D	ORDENACIÓN DE ARTESANÍA	4.031.426,19	3.546.456,81	3.405.516,72	3.066.281,70	339.235,02
751E	ORDENACIÓN Y PROMOCIÓN DEL COMERCIO	16.345.175,77	14.623.670,81	13.845.030,47	13.649.211,91	195.818,56
	Total	10.932.570.803,86	9.838.369.917,11	8.930.414.791,60	8.494.729.990,70	435.684.800,90

4.11.5.3. RESUMEN ECONÓMICO AGREGADO PARCIALMENTE CONSOLIDADO

EJECUCIÓN DEL PRESUPUESTO DE GASTOS

RESUMEN ECONÓMICO AGREGADO PARCIALMENTE CONSOLIDADO

CÓDIGO	Capítulo/Artículo	CRÉDITOS DEFINITIVOS	GASTOS COMPROMETIDOS	OBLIGACIONES RECONOCIDAS	PAGOS REALIZADOS	OBLIGACIONES PTES. DE PAGO
1	GASTOS DE PERSONAL	3.506.389.727,82	3.494.662.848,94	3.494.550.416,30	3.492.565.510,27	1.984.906,03
10	ALTOS CARGOS	7.602.890,58	7.095.736,84	7.095.736,84	7.095.736,84	0,00
11	PERSONAL EVENTUAL	7.814.896,61	7.774.513,36	7.774.513,36	7.774.513,36	0,00
12	FUNCIONARIOS (EXCEPTO DOCENTES Y DE INSTITUCIONES SANITARIAS)	370.523.408,87	356.281.221,55	356.281.221,55	356.280.815,50	406,05
13	LABORALES (EXCEPTO DE INSTITUCIONES SANITARIAS)	178.148.637,09	175.861.883,99	175.861.883,99	175.861.883,99	0,00
15	INCENTIVOS AL RENDIMIENTO	182.781.656,30	246.817.370,08	246.817.370,08	246.788.218,14	29.151,94
16	CUOTAS, PRESTACIONES Y GASTOS SOCIALES A CARGO DEL EMPLEADOR	536.633.765,78	532.426.013,88	532.313.581,24	530.370.778,18	1.942.803,06
17	PERSONAL DOCENTE	1.131.095.369,48	1.141.521.371,16	1.141.521.371,16	1.141.521.371,16	0,00
18	PERSONAL DE INSTITUCIONES SANITARIAS	1.091.789.103,11	1.026.884.738,08	1.026.884.738,08	1.026.872.193,10	12.544,98
2	GASTOS EN BIENES CORRIENTES Y SERVICIOS	1.328.403.069,10	1.237.603.602,54	1.048.539.666,90	973.280.475,75	75.259.191,15
20	ARRENDAMIENTOS Y CÁNONES	25.442.918,04	23.966.683,60	12.894.045,47	11.609.632,85	1.284.412,62
21	REPARACIONES, MANTENIMIENTO Y CONSERVACIÓN	45.577.256,59	39.094.512,52	29.147.871,59	24.906.619,67	4.241.251,92
22	MATERIALES, SUMINISTROS Y OTROS	837.541.602,36	777.909.042,65	680.797.546,41	634.693.714,97	46.103.831,44
23	INDEMNIZACIONES POR RAZÓN DE SERVICIO	13.535.339,87	10.322.307,28	10.322.307,28	9.208.939,35	1.113.367,93
24	PRESTACIÓN DE SERVICIOS SOCIALES CON MEDIOS AJENOS	199.138.953,10	186.978.966,68	136.021.496,07	131.705.524,33	4.315.971,74
25	ATENCIÓN SANITARIA CON MEDIOS AJENOS	207.166.999,14	199.332.089,81	179.356.400,08	161.156.044,58	18.200.355,50
3	GASTOS FINANCIEROS	113.168.624,91	113.104.156,05	113.104.156,05	113.023.416,91	80.739,14
30	DE DEUDA PÚBLICA	36.566.040,37	36.502.842,34	36.502.842,34	36.422.103,20	80.739,14
31	DE PRÉSTAMOS EN MONEDA NACIONAL	68.879.553,35	68.878.282,52	68.878.282,52	68.878.282,52	0,00

EJECUCIÓN DEL PRESUPUESTO DE GASTOS

RESUMEN ECONÓMICO AGREGADO PARCIALMENTE CONSOLIDADO

CÓDIGO	Capítulo/Artículo	CRÉDITOS DEFINITIVOS	GASTOS COMPROMETIDOS	OBLIGACIONES RECONOCIDAS	PAGOS REALIZADOS	OBLIGACIONES PTES. DE PAGO
33	DE DEPÓSITOS, FIANZAS Y OTROS	7.723.031,19	7.723.031,19	7.723.031,19	7.723.031,19	0,00
4	TRANSFERENCIAS CORRIENTES	3.309.582.978,38	3.147.041.448,49	2.955.076.396,44	2.821.409.591,55	133.666.804,89
40	A LA JUNTA DE COMUNIDADES DE CASTI-LLA-LA MANCHA	3.404.494,61	1.243.929,16	0,00	0,00	0,00
41	A ORGANISMOS AUTÓNOMOS DE LA JUNTA	1.343.636,31	350.000,00	0,00	0,00	0,00
42	A EMPRESAS PÚBLICAS DE LA JUNTA Y OTROS ENTES PÚBLICOS	288.607.520,25	283.327.376,94	264.206.540,60	186.885.888,86	77.320.651,74
43	A LA ADMINISTRACIÓN DEL ESTADO, OO.AA., EE.PP. Y OTROS ENTES PÚBLICOS ESTATALES	8.260.605,97	3.490.412,87	1.580.937,79	973.709,79	607.228,00
46	A CORPORACIONES LOCALES	386.553.562,77	353.861.195,31	299.303.695,35	285.612.980,23	13.690.715,12
47	A EMPRESAS PRIVADAS	1.139.841.095,12	1.100.593.558,91	1.051.546.850,98	1.046.990.692,19	4.556.158,79
48	A FAMILIAS E INSTITUCIONES SIN FIN DE LUCRO	1.481.376.282,48	1.403.996.558,37	1.338.259.954,79	1.300.921.684,42	37.338.270,37
49	AL EXTERIOR	195.780,87	178.416,93	178.416,93	24.636,06	153.780,87
	Total Operaciones Corrientes	8.257.544.400,21	7.992.412.056,02	7.611.270.635,69	7.400.278.994,48	210.991.641,21
6	INVERSIONES REALES	760.742.697,05	608.253.817,57	382.940.413,57	282.105.426,09	100.834.987,48
60	PROYECTOS DE INVERSIÓN NUEVA	642.172.958,39	516.886.727,22	324.191.443,65	229.349.866,80	94.841.576,85
61	PROYECTOS DE INVERSIÓN DE REPOSICIÓN	118.569.738,66	91.367.090,35	58.748.969,92	52.755.559,29	5.993.410,63
7	TRANSFERENCIAS DE CAPITAL	1.653.719.311,11	989.323.445,99	688.630.517,24	564.924.669,01	123.705.848,23
72	A EMPRESAS PÚBLICAS DE LA JUNTA Y OTROS ENTES PÚBLICOS	361.533.101,46	356.391.550,02	291.952.906,08	199.261.051,30	92.691.854,78
73	A LA ADMINISTRACIÓN DEL ESTADO, OO.AA., EE.PP. Y OTROS ENTES PÚBLICOS ESTATALES	12.829.480,97	10.791.379,15	5.782.687,93	4.580.677,93	1.202.010,00
76	A CORPORACIONES LOCALES	793.536.160,40	205.286.459,62	113.526.001,40	101.636.741,73	11.889.259,67
77	A EMPRESAS PRIVADAS	337.331.569,45	289.663.496,76	191.101.620,26	187.189.102,36	3.912.517,90

EJECUCIÓN DEL PRESUPUESTO DE GASTOS

RESUMEN ECONÓMICO AGREGADO PARCIALMENTE CONSOLIDADO

CÓDIGO	Capítulo/Artículo	CRÉDITOS DEFINITIVOS	GASTOS COMPROMETIDOS	OBLIGACIONES RECONOCIDAS	PAGOS REALIZADOS	OBLIGACIONES PTES. DE PAGO
78	A FAMILIAS E INSTITUCIONES SIN FIN DE LUCRO	148.488.998,83	127.190.560,44	86.267.301,57	72.257.095,69	14.010.205,88
	Total Operaciones de Capital	2.414.462.008,16	1.597.577.263,56	1.071.570.930,81	847.030.095,10	224.540.835,71
	Total operaciones no financieras	10.672.006.408,37	9.589.989.319,58	8.682.841.566,50	8.247.309.089,58	435.532.476,92
8	ACTIVOS FINANCIEROS	21.014.937,73	18.831.139,77	18.023.767,34	17.871.443,36	152.323,98
82	CONCESIÓN DE PRÉSTAMOS	7.585.254,24	5.401.770,67	4.594.434,94	4.442.110,96	152.323,98
84	ADQUISICIÓN DE ACCIONES, OBLIGACIONES Y BONOS	13.429.683,49	13.429.369,10	13.429.332,40	13.429.332,40	0,00
9	PASIVOS FINANCIEROS	239.549.457,76	229.549.457,76	229.549.457,76	229.549.457,76	0,00
90	AMORTIZACIÓN DE DEUDA	89.333.000,00	79.333.000,00	79.333.000,00	79.333.000,00	0,00
91	AMORTIZACIÓN DE PRÉSTAMOS EN MONEDA NACIONAL	150.216.457,76	150.216.457,76	150.216.457,76	150.216.457,76	0,00
	Total Operaciones financieras	260.564.395,49	248.380.597,53	247.573.225,10	247.420.901,12	152.323,98
	Total	10.932.570.803,86	9.838.369.917,11	8.930.414.791,60	8.494.729.990,70	435.684.800,90

4.11.6. EJECUCIÓN DEL PRESUPUESTO DE INGRESOS

4.11.6.1. RESUMEN ORGÁNICO AGREGADO PARCIALMENTE CONSOLIDADO

EJECUCIÓN DEL PRESUPUESTO DE INGRESOS

RESUMEN ORGÁNICO AGREGADO PARCIALMENTE CONSOLIDADO

CÓDIGO	Sección	PREVISIONES INICIALES	MODIFICACIONES	PREVISIONES DEFINITIVAS	DERECHOS RECONOCIDOS	SALDO DE PREVISIÓN	RECAUDACIÓN NETA	DERECHOS PTES. DE COBRO
03	SINDICATURA DE CUENTAS	9.070,00	0,00	9.070,00	7.928,61	1.141,39	7.928,61	0,00
04	CONSEJO CONSULTIVO	7.970,00	0,00	7.970,00	2.750,18	5.219,82	2.750,18	0,00
05	CONSEJO ECONÓMICO Y SOCIAL	9.020,00	0,00	9.020,00	857,10	8.162,90	857,10	0,00
06	DEUDA PÚBLICA	1.160.320.480,00	0,00	1.160.320.480,00	1.686.912.832,45	526.592.352,45-	1.686.912.832,45	0,00
11	PRESIDENCIA DE LA JUNTA	63.900,00	0,00	63.900,00	71.246,88	7.346,88-	71.246,88	0,00
15	VICEPRESIDENCIA Y ECONOMÍA Y HACIENDA	5.998.619.080,00	8.466.249,73	6.007.085.329,73	4.950.972.892,53	1.056.112.437,20	4.901.198.595,82	49.774.296,71
17	ORDENACIÓN DEL TERRITORIO Y VIVIENDA	90.356.070,00	15.373.558,24	105.729.628,24	59.940.800,16	45.788.828,08	48.044.987,65	11.895.812,51
18	EDUCACIÓN Y CIENCIA	96.951.230,00	54.887.031,99	151.838.261,99	107.546.765,08	44.291.496,91	95.090.321,87	12.456.443,21
19	TRABAJO Y EMPLEO	70.794.780,00	15.628.874,79	86.423.654,79	65.563.151,02	20.860.503,77	59.185.627,11	6.377.523,91
20	INDUSTRIA, ENERGIA Y MEDIO AMBIENTE	31.974.580,00	58.025.536,12	90.000.116,12	19.249.736,65	70.750.379,47	17.711.028,98	1.538.707,67
21	AGRICULTURA Y DESARROLLO RURAL	1.153.367.910,00	216.964.067,33	1.370.331.977,33	1.167.025.367,66	203.306.609,67	1.162.297.993,86	4.727.373,80
22	ADMINISTRACIONES PÚBLICAS Y JUSTICIA	558.895.910,00	1.119.871,10	560.015.781,10	3.128.523,31	556.887.257,79	2.950.382,93	178.140,38
24	CULTURA, TURISMO Y ARTESANÍA	7.566.630,00	4.309.104,94	11.875.734,94	2.425.096,00	9.450.638,94	2.324.937,92	100.158,08
27	SALUD Y BIENESTAR SOCIAL	186.794.950,00	6.152.288,74	192.947.238,74	185.788.422,11	7.158.816,63	181.081.289,15	4.707.132,96
50	INSTITUTO DE LA VID Y EL VINO	1.002.120,00	0,00	1.002.120,00	943.524,65	58.595,35	943.524,65	0,00
53	ESPACIOS NATURALES DE CASTILLA-LA MANCHA	6.645.400,00	3.579.814,19-	3.065.585,81	241.858,77	2.823.727,04	241.858,77	0,00
55	INSTITUTO DE PROMOCIÓN EXTERIOR	0,00	0,00	0,00	391.929,26	391.929,26-	391.929,26	0,00
57	SERVICIO PÚBLICO DE EMPLEO	144.569.120,00	70.908.242,89	215.477.362,89	148.935.451,51	66.541.911,38	137.989.985,52	10.945.465,99
61	SERVICIO DE SALUD DE CASTILLA-LA MANCHA	106.410.070,00	51.338.591,78	157.748.661,78	160.345.368,48	2.596.706,70-	160.095.550,74	249.817,74
63	INSTITUTO DE CONSUMO	292.860,00	30.466,11	323.326,11	225.637,09	97.689,02	225.637,09	0,00

EJECUCIÓN DEL PRESUPUESTO DE INGRESOS

RESUMEN ORGÁNICO AGREGADO PARCIALMENTE CONSOLIDADO

CÓDIGO	Sección	PREVISIONES INICIALES	MODIFICACIONES	PREVISIONES DEFINITIVAS	DERECHOS RECONOCIDOS	SALDO DE PREVISIÓN	RECAUDACIÓN NETA	DERECHOS PTES. DE COBRO
65	INSTITUTO DE ESTADÍSTICA DE CLM	25.000,00	0,00	25.000,00	2.596,95	22.403,05	2.596,95	0,00
70	INSTITUTO DE LA MUJER	690.000,00	672.358,82	1.362.358,82	643.359,30	718.999,52	605.398,20	37.961,10
71	INSTITUTO DE LA JUVENTUD	1.512.000,00	0,00	1.512.000,00	956.006,31	555.993,69	956.006,31	0,00
75	AGENCIA DE LA CALIDAD UNIVERSITARIA	0,00	0,00	0,00	454,72	454,72-	454,72	0,00
	Total	9.616.878.150,00	500.296.428,39	10.117.174.578,39	8.561.322.556,78	1.555.852.021,61	8.458.333.722,72	102.988.834,06

4.11.6.2. RESUMEN ECONÓMICO AGREGADO PARCIALMENTE CONSOLIDADO

EJECUCIÓN DEL PRESUPUESTO DE INGRESOS

RESUMEN ECONÓMICO AGREGADO PARCIALMENTE CONSOLIDADO

CÓDIGO	Capítulo/Artículo	PREVISIONES INICIALES	MODIFICACIONES	PREVISIONES DEFINITIVAS	DERECHOS RECONOCIDOS	SALDO DE PREVISIÓN	RECAUDACIÓN NETA	DERECHOS PTES. DE COBRO
1	IMPUESTOS DIRECTOS	914.460.410,00	0,00	914.460.410,00	1.048.672.445,15	134.212.035,15-	1.028.115.241,86	20.557.203,29
10	SOBRE LA RENTA	826.720.410,00	0,00	826.720.410,00	953.709.177,30	126.988.767,30-	953.709.177,30	0,00
11	SOBRE EL CAPITAL	87.740.000,00	0,00	87.740.000,00	94.963.267,85	7.223.267,85-	74.406.064,56	20.557.203,29
2	IMPUESTOS INDIRECTOS	1.937.378.900,00	0,00	1.937.378.900,00	1.360.211.551,48	577.167.348,52	1.332.462.644,88	27.748.906,60
20	TRANSMISIONES PATRIMONIALES Y ACTOS JURÍDICOS DOCUMENTADOS	529.599.720,00	0,00	529.599.720,00	332.427.378,50	197.172.341,50	304.708.240,06	27.719.138,44
22	SOBRE CONSUMOS ESPECÍFICOS	629.778.140,00	0,00	629.778.140,00	519.620.779,50	110.157.360,50	519.620.779,50	0,00
23	SOBRE EL VALOR AÑADIDO	591.780.200,00	0,00	591.780.200,00	388.202.693,97	203.577.506,03	388.202.693,97	0,00
24	IMPUESTOS MEDIOAMBIENTALES	21.500.000,00	0,00	21.500.000,00	16.968.927,04	4.531.072,96	16.939.158,88	29.768,16
28	OTROS IMPUESTOS INDIRECTOS	164.720.840,00	0,00	164.720.840,00	102.991.772,47	61.729.067,53	102.991.772,47	0,00
3	TASAS, PRECIOS PÚBLICOS Y OTROS INGRESOS	181.697.560,00	546.880,32	182.244.440,32	197.688.511,56	15.444.071,24-	183.839.891,95	13.848.619,61
30	VENTA DE BIENES	929.810,00	0,00	929.810,00	883.388,71	46.421,29	883.388,71	0,00
31	PRESTACIÓN DE SERVICIOS Y PRECIOS PÚBLICOS	60.284.660,00	0,00	60.284.660,00	66.983.420,60	6.698.760,60-	66.983.420,60	0,00
32	TASAS	80.547.540,00	0,00	80.547.540,00	70.135.764,15	10.411.775,85	69.455.213,07	680.551,08
38	REINTEGRO DE OPERACIONES CORRIEN-TES	17.877.840,00	546.880,32	18.424.720,32	26.287.719,98	7.862.999,66-	24.703.647,19	1.584.072,79
39	OTROS INGRESOS	22.057.710,00	0,00	22.057.710,00	33.398.218,12	11.340.508,12-	21.814.222,38	11.583.995,74
4	TRANSFERENCIAS CORRIENTES	4.202.221.840,00	188.695.072,69	4.390.916.912,69	3.838.216.596,45	552.700.316,24	3.811.318.906,54	26.897.689,91
41	DE ORGANISMOS AUTÓNOMOS DE LA JUNTA	7.281.000,00	0,00	7.281.000,00	0,00	7.281.000,00	0,00	0,00
42	DE EMPRESAS PÚBLICAS DE LA JUNTA Y OTROS ENTES PÚBLICOS	0,00	0,00	0,00	11.000,00	11.000,00-	11.000,00	0,00
43	DE LA ADMINISTRACIÓN DEL ESTADO, OO.AA., EE.PP. Y OTROS ENTES PÚBLICOS ESTATALES	3.321.715.300,00	65.063.338,99	3.386.778.638,99	2.868.740.566,56	518.038.072,43	2.841.842.876,65	26.897.689,91

EJECUCIÓN DEL PRESUPUESTO DE INGRESOS

RESUMEN ECONÓMICO AGREGADO PARCIALMENTE CONSOLIDADO

CÓDIGO	Capítulo/Artículo	PREVISIONES INICIALES	MODIFICACIONES	PREVISIONES DEFINITIVAS	DERECHOS RECONOCIDOS	SALDO DE PREVISIÓN	RECAUDACIÓN NETA	DERECHOS PTES. DE COBRO
44	DE LA SEGURIDAD SOCIAL	1.200.000,00	0,00	1.200.000,00	1.222.023,00	22.023,00-	1.222.023,00	0,00
46	DE CORPORACIONES LOCALES	1.609.650,00	0,00	1.609.650,00	479,99	1.609.170,01	479,99	0,00
47	DE EMPRESAS PRIVADAS	0,00	278.694,01	278.694,01	442.593,24	163.899,23-	442.593,24	0,00
48	DE FAMILIAS E INSTITUCIONES SIN FIN DE LUCRO	327.280,00	823.941,96	1.151.221,96	1.205.242,66	54.020,70-	1.205.242,66	0,00
49	DEL EXTERIOR	870.088.610,00	122.529.097,73	992.617.707,73	966.594.691,00	26.023.016,73	966.594.691,00	0,00
5	INGRESOS PATRIMONIALES	13.711.610,00	0,00	13.711.610,00	9.467.415,80	4.244.194,20	7.656.949,48	1.810.466,32
51	INTERESES DE ANTICIPOS Y PRÉSTAMOS CONCEDIDOS	856.080,00	0,00	856.080,00	582.532,62	273.547,38	454.424,75	128.107,87
52	INTERESES DE DEPÓSITOS	5.326.180,00	0,00	5.326.180,00	833.500,39	4.492.679,61	833.500,39	0,00
54	RENTA DE BIENES INMUEBLES	3.234.600,00	0,00	3.234.600,00	4.076.362,59	841.762,59-	2.394.004,14	1.682.358,45
55	PRODUCTOS DE CONCESIONES Y APROVECHAMIENTOS ESPECIALES	4.124.750,00	0,00	4.124.750,00	3.620.464,74	504.285,26	3.620.464,74	0,00
59	OTROS INGRESOS PATRIMONIALES	170.000,00	0,00	170.000,00	354.555,46	184.555,46-	354.555,46	0,00
	Total Operaciones Corrientes	7.249.470.320,00	189.241.953,01	7.438.712.273,01	6.454.256.520,44	984.455.752,57	6.363.393.634,71	90.862.885,73
6	ENAJENACIÓN DE INVERSIONES REALES	31.794.480,00	411.689,37	32.206.169,37	16.979.019,49	15.227.149,88	11.362.937,03	5.616.082,46
60	DE TERRENOS	150.970,00	0,00	150.970,00	3.174.529,44-	3.325.499,44	3.287.095,97-	112.566,53
61	DE LAS DEMÁS INVERSIONES REALES	25.760.110,00	0,00	25.760.110,00	14.416.933,17	11.343.176,83	10.461.640,93	3.955.292,24
68	REINTEGRO POR OPERACIONES DE CAPITAL	5.883.400,00	411.689,37	6.295.089,37	5.736.615,76	558.473,61	4.188.392,07	1.548.223,69
7	TRANSFERENCIAS DE CAPITAL	1.167.370.700,00	47.150.403,12	1.214.521.103,12	393.987.364,03	820.533.739,09	388.230.722,64	5.756.641,39
73	DE LA ADMINISTRACIÓN DEL ESTADO, OO.AA., EE.PP. Y OTROS ENTES PÚBLICOS ESTATALES	794.216.310,00	8.940.573,16	803.156.883,16	193.356.655,34	609.800.227,82	187.616.571,44	5.740.083,90
76	DE CORPORACIONES LOCALES	1.000.000,00	287.024,68	1.287.024,68	842.902,56	444.122,12	826.345,07	16.557,49

EJECUCIÓN DEL PRESUPUESTO DE INGRESOS

RESUMEN ECONÓMICO AGREGADO PARCIALMENTE CONSOLIDADO

CÓDIGO	Capítulo/Artículo	PREVISIONES INICIALES	MODIFICACIONES	PREVISIONES DEFINITIVAS	DERECHOS RECONOCIDOS	SALDO DE PREVISIÓN	RECAUDACIÓN NETA	DERECHOS PTES. DE COBRO
78	DE FAMILIAS E INSTITUCIONES SIN FIN DE LUCRO	897.750,00	121.488,19	1.019.238,19	1.358.241,34	339.003,15-	1.358.241,34	0,00
79	DEL EXTERIOR	371.256.640,00	37.801.317,09	409.057.957,09	198.429.564,79	210.628.392,30	198.429.564,79	0,00
	Total Operaciones de Capital	1.199.165.180,00	47.562.092,49	1.246.727.272,49	410.966.383,52	835.760.888,97	399.593.659,67	11.372.723,85
	Total operaciones no financieras	8.448.635.500,00	236.804.045,50	8.685.439.545,50	6.865.222.903,96	1.820.216.641,54	6.762.987.294,38	102.235.609,58
8	ACTIVOS FINANCIEROS	8.322.170,00	257.172.382,89	265.494.552,89	6.111.431,48	259.383.121,41	5.358.207,00	753.224,48
82	REINTEGRO DE PRÉSTAMOS CONCEDIDOS	8.322.170,00	0,00	8.322.170,00	6.111.431,48	2.210.738,52	5.358.207,00	753.224,48
87	REMANENTE DE TESORERÍA	0,00	257.172.382,89	257.172.382,89	0,00	257.172.382,89	0,00	0,00
9	PASIVOS FINANCIEROS	1.159.920.480,00	6.320.000,00	1.166.240.480,00	1.689.988.221,34	523.747.741,34-	1.689.988.221,34	0,00
90	EMISIÓN DE DEUDA PÚBLICA	1.159.920.480,00	0,00	1.159.920.480,00	835.387.218,25	324.533.261,75	835.387.218,25	0,00
91	PRÉSTAMOS EN MONEDA NACIONAL	0,00	6.320.000,00	6.320.000,00	854.601.003,09	848.281.003,09-	854.601.003,09	0,00
	Total Operaciones financieras	1.168.242.650,00	263.492.382,89	1.431.735.032,89	1.696.099.652,82	264.364.619,93-	1.695.346.428,34	753.224,48
	Total	9.616.878.150,00	500.296.428,39	10.117.174.578,39	8.561.322.556,78	1.555.852.021,61	8.458.333.722,72	102.988.834,06

4.11.7. RESULTADO PRESUPUESTARIO AGREGADO PARCIALMENTE CONSOLIDADO

RESULTADO PRESUPUESTARIO AGREGADO PARCIALMENTE CONSOLIDADO

CONCEPTOS	DERECHOS RECONOCIDOS NETOS(I)	OBLIGACIONES RECONOCIDOS NETOS(II)	IMPORTES(I-II)
1.(+) Operaciones no financieras	6.865.222.903,96	8.682.841.566,50	1.817.618.662,54-
2.(+) Operaciones con Activos Financieros	6.111.431,48	18.023.767,34	11.912.335,86-
I.- RESULTADO PRESUPUESTARIO DEL EJERCICIO (1 + 2)	**6.871.334.335,44**	**8.700.865.333,84**	**1.829.530.998,40-**
II.- VARIACIÓN NETA DE PASIVOS FINANCIEROS	**1.689.988.221,34**	**229.549.457,76**	**1.460.438.763,58**
III.- SALDO PRESUPUESTARIO DEL EJERCICIO (I + II)			**369.092.234,82-**
4.(+) Créditos gastados financiados con remanentes de tesorería			148.551.963,67
5.(-) Desviaciones de financiación positivas por recursos del ejercicio en gastos con financiación afectada			192.516.708,82
6.(+) Desviaciones de financiación negativas en gastos con financiación			0,00
IV.- SUPERÁVIT / DÉFICIT DE FINANCIACIÓN DEL EJERCICIO (III + 4 - 5 + 6)			**413.056.979,97-**

4.11.8. REMANENTE DE TESORERÍA AGREGADO PARCIALMENTE CONSOLIDADO

REMANENTE DE TESORERÍA AGREGADO PARCIALMENTE CONSOLIDADO		
	CONCEPTO	IMPORTE
1.	(+) Derechos pendientes de cobro	201.256.023,98
	(+) del Presupuesto corriente	102.988.834,06
	(+) de Presupuestos cerrados	110.036.086,56
	(+) de operaciones no presupuestarias	21.494.395,97
	(-) de dudoso cobro	19.924.695,74
	(-) cobros realizados pendientes de aplicación definitiva	13.338.596,87
2.	(-) Obligaciones pendientes de pago	1.223.726.310,02
	(+) del Presupuesto corriente	1.043.522.923,96
	(+) de Presupuestos cerrados	100.661,55
	(+) de operaciones no presupuestarias	180.102.724,51
	(-) pagos pendientes de aplicación definitiva	0,00
3.	(+) Fondos líquidos	108.794.372,29
	(+) cuentas operativas	78.964.244,77
	(+) cuentas restringidas de ingresos	28.335.098,01
	(+) cuentas restringidas de pagos	1.495.029,51
	I. Remanente de Tesorería afectado	301.137.128,04
	II. Remanente de Tesorería no afectado	1.214.813.041,79-
	III. Remanente de Tesorería Total (1-2+3) = (I+II)	913.675.913,75-

4.11.9. ESTADO DE TESORERÍA AGREGADO PARCIALMENTE CONSOLIDADO

ESTADO DE TESORERÍA AGREGADO PARCIALMENTE CONSOLIDADO		
	CONCEPTO	**IMPORTE**
1.	**Cobros**	**31.905.535.125,20**
	(+) del Presupuesto corriente(1)	8.460.644.720,65
	(+) de Presupuestos cerrados	84.880.331,47
	(+) de operaciones no presupuestarias(4)	23.360.010.073,08
2.	**Pagos**	**31.913.550.002,85**
	(+) del Presupuesto corriente(2)	8.494.816.148,61
	(+) de Presupuestos cerrados(3)	33.964.684,82
	(+) de operaciones no presupuestarias(4)	23.384.769.169,42
	I. Flujo neto de Tesorería del ejercicio (1 - 2)	**8.014.877,65-**
3.	**Saldo inicial de Tesorería**	**116.809.249,94**
	II.Saldo final de Tesorería (I + 3)	**108.794.372,29**

(1). Ajustado por las devoluciones de ingresos pendientes de pago a 31/12/2010.

(2). Ajustado por las provisiones de fondos pendientes de justificar a 31/12/2010.

(3). Ajustado por las devoluciones de ingresos pendientes de pago a 31/12/2009 y pagadas en 2010.

(4). Ajustado por el traspaso de la tesorería del OOAA Espacios Naturales a la Administración General de la Junta de Comunidades de Castilla-La Mancha.