



Castilla-La Mancha

Cuenta General 2018

ORGANISMOS AUTÓNOMOS DE CASTILLA-LA MANCHA



SERVICIO DE SALUD DE
CASTILLA-LA MANCHA



CASTILLA-
LAMAN
CHA




ÍNDICE

1. BALANCE	pág.	5
2. CUENTA DE RESULTADO ECONÓMICO PATRIMONIAL	pág.	9
3. ESTADO LIQUIDACIÓN DEL PRESUPUESTO	pág.	13
3.1. LIQUIDACIÓN DEL PRESUPUESTO DE GASTOS.....	pág.	15
3.1.1. PARTE I - LOS CRÉDITOS PRESUPUESTARIOS Y SUS REALIZACIONES	pág.	17
3.1.2. PARTE II - EJECUCIÓN DEL PRESUPUESTO DE GASTOS.....	pág.	31
3.2. LIQUIDACIÓN DEL PRESUPUESTO DE INGRESOS.....	pág.	45
3.2.1. PARTE I - EJECUCIÓN DEL PRESUPUESTO DE INGRESOS.....	pág.	47
3.3. RESULTADO PRESUPUESTARIO.....	pág.	53
4. MEMORIA.....	pág.	57
4.1. ORGANIZACIÓN	pág.	59
4.2. ESTADO OPERATIVO.....	pág.	67
4.3. INFORMACIÓN DE CARÁCTER FINANCIERO.....	pág.	71
4.3.1. CUADRO DE FINANCIACIÓN.....	pág.	73
4.3.2. REMANENTE DE TESORERÍA.....	pág.	79
4.3.3. ESTADO DE TESORERÍA.....	pág.	83
4.4. INFORMACIÓN SOBRE LA EJECUCIÓN DEL GASTO PÚBLICO.....	pág.	87
4.4.1. MODIFICACIONES DE CRÉDITO.....	pág.	89
4.4.2. CLASIFICACIÓN FUNCIONAL DEL GASTO.....	pág.	103
4.4.3. CONTRATACIÓN ADMINISTRATIVA.....	pág.	107
4.4.4. ADJUDICATARIOS QUE SUPERAN EL 5% DEL TOTAL ADJUDICADO.....	pág.	111
4.4.5. OBLIGACIONES DE PRESUPUESTOS CERRADOS	pág.	115
4.4.6. COMPROMISOS DE GASTO CON CARGO A EJERCICIOS POSTERIORES	pág.	127
4.4.7. TRAMITACIÓN ANTICIPADA DE GASTOS PRESUPUESTARIOS.....	pág.	137
4.4.8. ACREEDORES POR OBLIGACIONES PENDIENTES DE APLICAR A PRESUPUESTO.....	pág.	147
4.5. INFORMACIÓN SOBRE LA EJECUCIÓN DEL INGRESO PÚBLICO.....	pág.	157
4.5.1. DEVOLUCIONES DE INGRESOS.....	pág.	159

4.5.2. DERECHOS A COBRAR DE PRESUPUESTOS CERRADOS.....	pág.	163
4.6. OPERACIONES EXTRAPRESUPUESTARIAS.....	pág.	169
4.6.1. OPERACIONES EXTRAPRESUPUESTARIAS. ACREEDORES	pág.	171
4.6.2. OPERACIONES EXTRAPRESUPUESTARIAS. DEUDORES.....	pág.	175
4.7. GASTOS CON FINANCIACIÓN AFECTADA.....	pág.	179
4.7.1. DESVIACIÓN FINANCIADA POR RECURSOS EN GASTOS CON FINANCIACIÓN AFECTADA	pág.	181
4.7.2. CRÉDITOS GASTADOS FINANCIADOS CON REMANENTE DE TESORERÍA	pág.	187

Nota: Se omiten aquellos estados contables, previstos en la Orden de la Consejería de Economía y Hacienda de 15 de diciembre de 1997, que carecen de contenido.



CASTILLA-
LAMAN
CHA




1. BALANCE



BALANCE		
ACTIVO	2018	2017
A) INMOVILIZADO	825.876.517,94	811.685.117,19
II. Inmovilizaciones inmateriales	5.451.002,16	5.533.774,10
2. Propiedad industrial	248.251,77	242.180,10
3. Aplicaciones informáticas	58.666.081,22	55.167.826,76
4. Propiedad intelectual	26.463,55	26.463,55
6. Otro inmovilizado inmaterial	234.946,55	900.986,72
7. Amortizaciones	53.724.740,93-	50.803.683,03-
III. Inmovilizaciones materiales	820.425.515,78	806.151.343,09
1. Terrenos y construcciones	892.504.340,36	862.383.182,90
2. Instalaciones técnicas y maquinaria	179.416.051,94	171.074.239,05
3. Utillaje y mobiliario	58.857.229,79	58.705.084,31
4. Otro inmovilizado	144.882.080,22	144.169.938,86
5. Amortizaciones	455.234.186,53-	430.181.102,03-
C) ACTIVO CIRCULANTE	64.037.045,73	17.497.392,82
II. Deudores	53.405.305,82	12.558.637,99
1. Deudores presupuestarios	52.618.777,57	11.661.738,02
2. Deudores no presupuestarios	390.293,73	504.220,40
5. Otros deudores	396.234,52	392.679,57
III. Inversiones financieras temporales	369.237,65	401.618,40
2. Otras inversiones y créditos a corto plazo	369.237,65	401.618,40
IV. Tesorería	10.262.502,26	4.537.136,43
1. Tesorería	10.262.502,26	4.537.136,43
TOTAL ACTIVO	889.913.563,67	829.182.510,01

BALANCE		
PASIVO	2018	2017
A) FONDOS PROPIOS	557.570.150,51	562.275.137,95
I. Patrimonio	562.398.981,90	574.161.964,94
1. Patrimonio	393.301.735,53	405.188.562,52
2. Patrimonio recibido en adscripción	113.486.421,40	113.486.421,40
3. Patrimonio recibido en cesión	55.713.174,60	55.589.330,65
6. Patrimonio entregado al uso general	102.349,63-	102.349,63-
IV. Resultados del ejercicio	4.828.831,39-	11.886.826,99-
C) ACREEDORES A LARGO PLAZO	325.241,67	0,00
II. Otras deudas a largo plazo	325.241,67	0,00
2. Otras deudas	325.241,67	0,00
D) ACREEDORES A CORTO PLAZO	332.018.171,49	266.907.372,06
III. Acreedores	332.018.171,49	266.907.372,06
1. Acreedores presupuestarios	194.542.848,85	145.784.011,49
2. Acreedores no presupuestarios	81.092.216,33	79.551.442,06
4. Administraciones Públicas	55.148.923,89	40.315.104,52
5. Otros acreedores	1.205.814,61	1.187.659,02
6. Fianzas y depósitos recibidos a C/P	28.367,81	69.154,97
TOTAL PASIVO	889.913.563,67	829.182.510,01



CASTILLA-
LAMAN
CHA




2. CUENTA DE RESULTADO ECONÓMICO PATRIMONIAL



CUENTA DE RESULTADO ECONÓMICO-PATRIMONIAL		
DEBE	2018	2017
A) GASTOS	2.823.942.853,29	2.708.576.674,99
1. Gastos de funcionamiento de los servicios y prestaciones sociales	2.277.120.070,41	2.180.715.345,66
a) Gastos de personal	1.429.363.600,01	1.373.019.410,22
a.1) Sueldos, salarios y asimilados	1.140.696.008,32	1.095.648.861,89
a.2) Cargas sociales	288.667.591,69	277.370.548,33
c) Dotaciones para amortizaciones de inmovilizado	27.946.888,02	28.331.420,32
c.1) Dotaciones amortización de inmovilizado	27.946.888,02	28.331.420,32
e) Otros gastos de gestión	818.203.672,05	776.239.021,24
e.1) Servicios exteriores	817.840.762,58	775.854.047,89
e.2) Tributos	362.909,47	384.973,35
f) Gastos financieros asimilables	1.605.910,33	3.125.493,88
f.1) Por deudas	1.605.910,33	3.125.493,88
2. Transferencias y subvenciones	546.678.085,21	527.809.696,29
b) Subvenciones Corrientes	546.624.058,71	527.740.103,14
d) Subvenciones de Capital	54.026,50	69.593,15
3. Pérdidas y gastos extraordinarios	144.697,67	51.633,04
a) Pérdidas procedentes de inmovilizado	34.385,60	0,00
d) Gastos y pérdidas de otros ejercicios	110.312,07	51.633,04
TOTAL DEBE	2.823.942.853,29	2.708.576.674,99


CUENTA DE RESULTADO ECONÓMICO-PATRIMONIAL		
HABER	2018	2017
B) INGRESOS	2.819.114.021,90	2.696.689.848,00
1. Ingresos de gestión ordinaria	30.389.376,46	33.416.633,61
a) Ingresos tributarios	811.867,36	1.847.365,04
a.15) Tasas por prestación de servicios o realización de actividades	811.867,36	1.847.365,04
c) Prestaciones de servicios	29.577.509,10	31.569.268,57
c.1) Precios públicos por prestación de servicios o realización de actividades	29.577.509,10	31.569.268,57
2. Otros ingresos de gestión ordinaria	4.313.531,62	3.964.538,78
a) Reintegros	1.011.042,24	607.322,95
a.1) Reintegros	1.011.042,24	607.322,95
c) Otros ingresos de gestión	3.293.902,60	3.340.800,92
c.1) Ingr. accesorios y de gestión corriente	3.293.902,60	3.340.800,92
f) Otros intereses e ingresos asimilados	8.586,78	16.414,91
f.1) Otros intereses	8.586,78	16.414,91
3. Transferencias y subvenciones	2.780.150.563,44	2.654.551.653,53
a) Transferencias corrientes	2.674.092.925,98	2.551.780.200,00
b) Subvenciones corrientes	51.933.400,76	50.118.383,53
c) Transferencias de capital	43.106.330,00	43.313.350,00
d) Subvenciones de capital	11.017.906,70	9.339.720,00
4. Ganancias e ingresos extraordinarios	4.260.550,38	4.757.022,08
d) Ingresos y beneficios de otros ejercicios	4.260.550,38	4.757.022,08
DESAHORRO	4.828.831,39	11.886.826,99
TOTAL HABER	2.823.942.853,29	2.708.576.674,99



CASTILLA-
LAMAN
CHA




3. ESTADO LIQUIDACIÓN DEL PRESUPUESTO



CASTILLA-
LAMAN
CHA



3.1. LIQUIDACIÓN DEL PRESUPUESTO DE GASTOS



CASTILLA-
LAMAN
CHA



**3.1.1. PARTE I - LOS CRÉDITOS
PRESUPUESTARIOS Y SUS REALIZACIONES**

PARTE I - LOS CRÉDITOS PRESUPUESTARIOS Y SUS REALIZACIONES						
Sección	61	SERVICIO DE SALUD DE CASTILLA-LA MANCHA				
Órgano Gestor	6102	SECRETARIA GENERAL				
Programa	411B	GESTIÓN Y ADMINISTRACIÓN SANITARIA				
(IMPORTE EN EUROS)						
CÓDIGO	Capítulo/Artículo	CRÉDITOS INICIALES	MODIFICACIONES	CRÉDITOS DEFINITIVOS	OBLIGACIONES RECONOCIDAS	REMANENTES DE CRÉDITO
1	GASTOS DE PERSONAL	4.167.590,00	22.972,24	4.190.562,24	4.190.562,24	0,00
10	ALTOS CARGOS	130.060,00	0,00	130.060,00	130.312,62	252,62-
12	FUNCIONARIOS (EXCEPTO DOCENTES Y DE INSTITUCIONES SANITARIAS)	2.979.050,00	12.027,76-	2.967.022,24	2.936.779,73	30.242,51
13	LABORALES (EXCEPTO DE INSTITUCIONES SANITARIAS)	318.500,00	0,00	318.500,00	311.674,12	6.825,88
16	CUOTAS, PRESTACIONES Y GASTOS SOCIALES A CARGO DEL EMPLEADOR	739.980,00	35.000,00	774.980,00	811.795,77	36.815,77-
2	GASTOS EN BIENES CORRIENTES Y SERVICIOS	7.535.630,00	594.692,66-	6.940.937,34	6.577.203,07	363.734,27
20	ARRENDAMIENTOS Y CÁNONES	118.000,00	65.526,78-	52.473,22	51.671,83	801,39
21	REPARACIONES, MANTENIMIENTO Y CONSERVACIÓN	383.260,00	178.813,92-	204.446,08	200.980,19	3.465,89
22	MATERIALES, SUMINISTROS Y OTROS	6.993.570,00	317.027,70-	6.676.542,30	6.318.634,11	357.908,19
23	INDEMNIZACIONES POR RAZÓN DE SERVICIO	40.800,00	33.324,26-	7.475,74	5.916,94	1.558,80
	Total Operaciones Corrientes	11.703.220,00	571.720,42-	11.131.499,58	10.767.765,31	363.734,27
6	INVERSIONES REALES	108.900,00	8.726,03-	100.173,97	100.173,97	0,00
60	PROYECTOS DE INVERSIÓN NUEVA	108.900,00	8.726,03-	100.173,97	36.188,44	63.985,53
61	PROYECTOS DE INVERSIÓN DE REPOSICIÓN	0,00	0,00	0,00	63.985,53	63.985,53-
	Total Operaciones de Capital	108.900,00	8.726,03-	100.173,97	100.173,97	0,00
	Total operaciones no financieras	11.812.120,00	580.446,45-	11.231.673,55	10.867.939,28	363.734,27

PARTE I - LOS CRÉDITOS PRESUPUESTARIOS Y SUS REALIZACIONES

Sección	61	SERVICIO DE SALUD DE CASTILLA-LA MANCHA
Órgano Gestor	6102	SECRETARIA GENERAL
Programa	411B	GESTIÓN Y ADMINISTRACIÓN SANITARIA

(IMPORTE EN EUROS)

CÓDIGO	Capítulo/Artículo	CRÉDITOS INICIALES	MODIFICACIONES	CRÉDITOS DEFINITIVOS	OBLIGACIONES RECONOCIDAS	REMANENTES DE CRÉDITO
8	ACTIVOS FINANCIEROS	98.360,00	0,00	98.360,00	69.200,00	29.160,00
82	CONCESIÓN DE PRÉSTAMOS	98.360,00	0,00	98.360,00	69.200,00	29.160,00
	Total Operaciones financieras	98.360,00	0,00	98.360,00	69.200,00	29.160,00
	Total Programa	11.910.480,00	580.446,45-	11.330.033,55	10.937.139,28	392.894,27

PARTE I - LOS CRÉDITOS PRESUPUESTARIOS Y SUS REALIZACIONES						
Sección	61	SERVICIO DE SALUD DE CASTILLA-LA MANCHA				
Órgano Gestor	6102	SECRETARIA GENERAL				
Programa	412D	ATENCIÓN INTEGRADA DE LA SALUD				
						(IMPORTE EN EUROS)
CÓDIGO	Capítulo/Artículo	CRÉDITOS INICIALES	MODIFICACIONES	CRÉDITOS DEFINITIVOS	OBLIGACIONES RECONOCIDAS	REMANENTES DE CRÉDITO
6	INVERSIONES REALES	31.501.390,00	3.614.663,63-	27.886.726,37	23.264.415,04	4.622.311,33
60	PROYECTOS DE INVERSIÓN NUEVA	31.501.390,00	3.614.663,63-	27.886.726,37	23.264.415,04	4.622.311,33
	Total Operaciones de Capital	31.501.390,00	3.614.663,63-	27.886.726,37	23.264.415,04	4.622.311,33
	Total operaciones no financieras	31.501.390,00	3.614.663,63-	27.886.726,37	23.264.415,04	4.622.311,33
	Total Programa	31.501.390,00	3.614.663,63-	27.886.726,37	23.264.415,04	4.622.311,33

PARTE I - LOS CRÉDITOS PRESUPUESTARIOS Y SUS REALIZACIONES

Sección	61	SERVICIO DE SALUD DE CASTILLA-LA MANCHA
Órgano Gestor	6102	SECRETARIA GENERAL
Programa	521B	DESARROLLO DE LA SOCIEDAD DE LA INFORMACIÓN

(IMPORTE EN EUROS)

CÓDIGO	Capítulo/Artículo	CRÉDITOS INICIALES	MODIFICACIONES	CRÉDITOS DEFINITIVOS	OBLIGACIONES RECONOCIDAS	REMANENTES DE CRÉDITO
2	GASTOS EN BIENES CORRIENTES Y SERVICIOS	21.251.140,00	5.261.124,63	26.512.264,63	22.153.353,98	4.358.910,65
21	REPARACIONES, MANTENIMIENTO Y CONSERVACIÓN	1.910.350,00	172.077,54-	1.738.272,46	1.540.517,52	197.754,94
22	MATERIALES, SUMINISTROS Y OTROS	19.340.790,00	5.433.202,17	24.773.992,17	20.612.836,46	4.161.155,71
4	TRANSFERENCIAS CORRIENTES	764.580,00	2,29-	764.577,71	764.577,71	0,00
48	A FAMILIAS E INSTITUCIONES SIN FIN DE LUCRO	764.580,00	2,29-	764.577,71	764.577,71	0,00
	Total Operaciones Corrientes	22.015.720,00	5.261.122,34	27.276.842,34	22.917.931,69	4.358.910,65
6	INVERSIONES REALES	6.045.740,00	1.138.022,43-	4.907.717,57	3.548.140,74	1.359.576,83
60	PROYECTOS DE INVERSIÓN NUEVA	6.045.740,00	1.051.718,48-	4.994.021,52	3.548.140,74	1.445.880,78
61	PROYECTOS DE INVERSIÓN DE REPOSICIÓN	0,00	86.303,95-	86.303,95-	0,00	86.303,95-
	Total Operaciones de Capital	6.045.740,00	1.138.022,43-	4.907.717,57	3.548.140,74	1.359.576,83
	Total operaciones no financieras	28.061.460,00	4.123.099,91	32.184.559,91	26.466.072,43	5.718.487,48
	Total Programa	28.061.460,00	4.123.099,91	32.184.559,91	26.466.072,43	5.718.487,48
	Total Órgano Gestor	71.473.330,00	72.010,17-	71.401.319,83	60.667.626,75	10.733.693,08

PARTE I - LOS CRÉDITOS PRESUPUESTARIOS Y SUS REALIZACIONES

Sección	61	SERVICIO DE SALUD DE CASTILLA-LA MANCHA
Órgano Gestor	6103	DIRECCIÓN GENERAL DE ASISTENCIA SANITARIA
Programa	411B	GESTIÓN Y ADMINISTRACIÓN SANITARIA

(IMPORTE EN EUROS)

CÓDIGO	Capítulo/Artículo	CRÉDITOS INICIALES	MODIFICACIONES	CRÉDITOS DEFINITIVOS	OBLIGACIONES RECONOCIDAS	REMANENTES DE CRÉDITO
1	GASTOS DE PERSONAL	4.827.980,00	370.511,90-	4.457.468,10	4.457.468,10	0,00
10	ALTOS CARGOS	62.940,00	0,00	62.940,00	63.060,83	120,83-
12	FUNCIONARIOS (EXCEPTO DOCENTES Y DE INSTITUCIONES SANITARIAS)	3.116.240,00	410.462,70-	2.705.777,30	2.756.133,36	50.356,06-
13	LABORALES (EXCEPTO DE INSTITUCIONES SANITARIAS)	725.520,00	74.950,80	800.470,80	706.491,27	93.979,53
16	CUOTAS, PRESTACIONES Y GASTOS SOCIALES A CARGO DEL EMPLEADOR	923.280,00	35.000,00-	888.280,00	931.782,64	43.502,64-
	Total Operaciones Corrientes	4.827.980,00	370.511,90-	4.457.468,10	4.457.468,10	0,00
	Total operaciones no financieras	4.827.980,00	370.511,90-	4.457.468,10	4.457.468,10	0,00
	Total Programa	4.827.980,00	370.511,90-	4.457.468,10	4.457.468,10	0,00

PARTE I - LOS CRÉDITOS PRESUPUESTARIOS Y SUS REALIZACIONES

Sección	61	SERVICIO DE SALUD DE CASTILLA-LA MANCHA
Órgano Gestor	6103	DIRECCIÓN GENERAL DE ASISTENCIA SANITARIA
Programa	412C	SELECCIÓN Y FORMACIÓN DEL PERSONAL SANITARIO

(IMPORTE EN EUROS)

CÓDIGO	Capítulo/Artículo	CRÉDITOS INICIALES	MODIFICACIONES	CRÉDITOS DEFINITIVOS	OBLIGACIONES RECONOCIDAS	REMANENTES DE CRÉDITO
1	GASTOS DE PERSONAL	54.170.860,00	4.996.448,47-	49.174.411,53	48.882.035,42	292.376,11
16	CUOTAS, PRESTACIONES Y GASTOS SOCIALES A CARGO DEL EMPLEADOR	13.140.520,00	861.811,70	14.002.331,70	12.180.574,15	1.821.757,55
18	PERSONAL DE INSTITUCIONES SANITARIAS	41.030.340,00	5.858.260,17-	35.172.079,83	36.701.461,27	1.529.381,44-
2	GASTOS EN BIENES CORRIENTES Y SERVICIOS	200.000,00	271.904,85	471.904,85	368.395,97	103.508,88
22	MATERIALES, SUMINISTROS Y OTROS	200.000,00	271.904,85	471.904,85	368.395,97	103.508,88
	Total Operaciones Corrientes	54.370.860,00	4.724.543,62-	49.646.316,38	49.250.431,39	395.884,99
	Total operaciones no financieras	54.370.860,00	4.724.543,62-	49.646.316,38	49.250.431,39	395.884,99
	Total Programa	54.370.860,00	4.724.543,62-	49.646.316,38	49.250.431,39	395.884,99

PARTE I - LOS CRÉDITOS PRESUPUESTARIOS Y SUS REALIZACIONES

Sección	61	SERVICIO DE SALUD DE CASTILLA-LA MANCHA
Órgano Gestor	6103	DIRECCIÓN GENERAL DE ASISTENCIA SANITARIA
Programa	412D	ATENCIÓN INTEGRADA DE LA SALUD

(IMPORTE EN EUROS)

CÓDIGO	Capítulo/Artículo	CRÉDITOS INICIALES	MODIFICACIONES	CRÉDITOS DEFINITIVOS	OBLIGACIONES RECONOCIDAS	REMANENTES DE CRÉDITO
1	GASTOS DE PERSONAL	1.343.217.040,00	27.556.969,36	1.370.774.009,36	1.369.682.919,17	1.091.090,19
12	FUNCIONARIOS (EXCEPTO DOCENTES Y DE INSTITUCIONES SANITARIAS)	427.080,00	0,00	427.080,00	55.798,61	371.281,39
15	INCENTIVOS AL RENDIMIENTO	148.330.040,00	5.524.810,44-	142.805.229,56	145.352.684,18	2.547.454,62-
16	CUOTAS, PRESTACIONES Y GASTOS SOCIALES A CARGO DEL EMPLEADOR	264.307.460,00	3.954.342,31	268.261.802,31	274.136.980,61	5.875.178,30-
18	PERSONAL DE INSTITUCIONES SANITARIAS	930.152.460,00	29.127.437,49	959.279.897,49	950.137.455,77	9.142.441,72
2	GASTOS EN BIENES CORRIENTES Y SERVICIOS	686.866.890,00	64.756.001,91	751.622.891,91	746.708.002,79	4.914.889,12
20	ARRENDAMIENTOS Y CÁNONES	1.489.550,00	300.000,00	1.789.550,00	1.732.550,56	56.999,44
21	REPARACIONES, MANTENIMIENTO Y CONSERVACIÓN	25.161.630,00	6.273,01	25.167.903,01	24.671.756,48	496.146,53
22	MATERIALES, SUMINISTROS Y OTROS	538.457.550,00	39.624.308,44	578.081.858,44	574.101.527,29	3.980.331,15
23	INDEMNIZACIONES POR RAZÓN DE SERVICIO	2.511.980,00	60.000,00	2.571.980,00	2.481.585,19	90.394,81
25	PRESTACIÓN ASISTENCIA SANITARIA CON MEDIOS AJENOS	119.246.180,00	24.765.420,46	144.011.600,46	143.720.583,27	291.017,19
3	GASTOS FINANCIEROS	500.000,00	3.386.034,09	3.886.034,09	3.885.816,66	217,43
33	DE DEPÓSITOS, FIANZAS Y OTROS	500.000,00	3.386.034,09	3.886.034,09	3.885.816,66	217,43
4	TRANSFERENCIAS CORRIENTES	528.179.780,00	17.817.422,16	545.997.202,16	545.861.672,82	135.529,34
42	A EMPRESAS PÚBLICAS DE LA JUNTA Y OTROS ENTES PÚBLICOS	550.070,00	36.300,00	586.370,00	586.370,00	0,00
46	A CORPORACIONES LOCALES	45.000,00	22.817,25	67.817,25	49.486,50	18.330,75

PARTE I - LOS CRÉDITOS PRESUPUESTARIOS Y SUS REALIZACIONES

Sección	61	SERVICIO DE SALUD DE CASTILLA-LA MANCHA
Órgano Gestor	6103	DIRECCIÓN GENERAL DE ASISTENCIA SANITARIA
Programa	412D	ATENCIÓN INTEGRADA DE LA SALUD

(IMPORTE EN EUROS)

CÓDIGO	Capítulo/Artículo	CRÉDITOS INICIALES	MODIFICACIONES	CRÉDITOS DEFINITIVOS	OBLIGACIONES RECONOCIDAS	REMANENTES DE CRÉDITO
48	A FAMILIAS E INSTITUCIONES SIN FIN DE LUCRO	527.584.710,00	17.758.304,91	545.343.014,91	545.225.816,32	117.198,59
	Total Operaciones Corrientes	2.558.763.710,00	113.516.427,52	2.672.280.137,52	2.666.138.411,44	6.141.726,08
6	INVERSIONES REALES	22.438.630,00	1.945.575,26-	20.493.054,74	12.604.428,43	7.888.626,31
60	PROYECTOS DE INVERSIÓN NUEVA	21.434.340,00	3.065.624,26-	18.368.715,74	5.693.461,90	12.675.253,84
61	PROYECTOS DE INVERSIÓN DE REPOSICIÓN	1.004.290,00	1.120.049,00	2.124.339,00	6.910.966,53	4.786.627,53-
7	TRANSFERENCIAS DE CAPITAL	0,00	162.045,55	162.045,55	54.026,50	108.019,05
76	A CORPORACIONES LOCALES	0,00	162.045,55	162.045,55	54.026,50	108.019,05
	Total Operaciones de Capital	22.438.630,00	1.783.529,71-	20.655.100,29	12.658.454,93	7.996.645,36
	Total operaciones no financieras	2.581.202.340,00	111.732.897,81	2.692.935.237,81	2.678.796.866,37	14.138.371,44
8	ACTIVOS FINANCIEROS	361.310,00	0,00	361.310,00	325.727,36	35.582,64
82	CONCESIÓN DE PRÉSTAMOS	361.310,00	0,00	361.310,00	325.727,36	35.582,64
	Total Operaciones financieras	361.310,00	0,00	361.310,00	325.727,36	35.582,64
	Total Programa	2.581.563.650,00	111.732.897,81	2.693.296.547,81	2.679.122.593,73	14.173.954,08
	Total Órgano Gestor	2.640.762.490,00	106.637.842,29	2.747.400.332,29	2.732.830.493,22	14.569.839,07

PARTE I - LOS CRÉDITOS PRESUPUESTARIOS Y SUS REALIZACIONES						
Sección	61	SERVICIO DE SALUD DE CASTILLA-LA MANCHA				
Órgano Gestor	6104	DIRECCION GENERAL DE RECURSOS HUMANOS				
Programa	411B	GESTIÓN Y ADMINISTRACIÓN SANITARIA				
(IMPORTE EN EUROS)						
CÓDIGO	Capítulo/Artículo	CRÉDITOS INICIALES	MODIFICACIONES	CRÉDITOS DEFINITIVOS	OBLIGACIONES RECONOCIDAS	REMANENTES DE CRÉDITO
1	GASTOS DE PERSONAL	1.753.100,00	158.949,37	1.912.049,37	1.912.049,37	0,00
10	ALTOS CARGOS	62.940,00	0,00	62.940,00	63.060,83	120,83-
12	FUNCIONARIOS (EXCEPTO DOCENTES Y DE INSTITUCIONES SANITARIAS)	1.328.190,00	158.949,37	1.487.139,37	1.481.095,73	6.043,64
16	CUOTAS, PRESTACIONES Y GASTOS SOCIALES A CARGO DEL EMPLEADOR	361.970,00	0,00	361.970,00	367.892,81	5.922,81-
	Total Operaciones Corrientes	1.753.100,00	158.949,37	1.912.049,37	1.912.049,37	0,00
	Total operaciones no financieras	1.753.100,00	158.949,37	1.912.049,37	1.912.049,37	0,00
	Total Programa	1.753.100,00	158.949,37	1.912.049,37	1.912.049,37	0,00

PARTE I - LOS CRÉDITOS PRESUPUESTARIOS Y SUS REALIZACIONES

Sección	61	SERVICIO DE SALUD DE CASTILLA-LA MANCHA				
Órgano Gestor	6104	DIRECCION GENERAL DE RECURSOS HUMANOS				
Programa	412C	SELECCIÓN Y FORMACIÓN DEL PERSONAL SANITARIO				
(IMPORTE EN EUROS)						
CÓDIGO	Capítulo/Artículo	CRÉDITOS INICIALES	MODIFICACIONES	CRÉDITOS DEFINITIVOS	OBLIGACIONES RECONOCIDAS	REMANENTES DE CRÉDITO
1	GASTOS DE PERSONAL	311.220,00	129.167,81	440.387,81	256.464,08	183.923,73
16	CUOTAS, PRESTACIONES Y GASTOS SOCIALES A CARGO DEL EMPLEADOR	311.220,00	129.167,81	440.387,81	256.464,08	183.923,73
2	GASTOS EN BIENES CORRIENTES Y SERVICIOS	1.316.500,00	67.269,42	1.383.769,42	633.071,28	750.698,14
22	MATERIALES, SUMINISTROS Y OTROS	614.000,00	48.499,44	662.499,44	324.041,39	338.458,05
23	INDEMNIZACIONES POR RAZÓN DE SERVICIO	702.500,00	18.769,98	721.269,98	309.029,89	412.240,09
	Total Operaciones Corrientes	1.627.720,00	196.437,23	1.824.157,23	889.535,36	934.621,87
	Total operaciones no financieras	1.627.720,00	196.437,23	1.824.157,23	889.535,36	934.621,87
	Total Programa	1.627.720,00	196.437,23	1.824.157,23	889.535,36	934.621,87
	Total Órgano Gestor	3.380.820,00	355.386,60	3.736.206,60	2.801.584,73	934.621,87
	Total Sección	2.715.616.640,00	106.921.218,72	2.822.537.858,72	2.796.299.704,70	26.238.154,02
	Total	2.715.616.640,00	106.921.218,72	2.822.537.858,72	2.796.299.704,70	26.238.154,02

PARTE I - LOS CRÉDITOS PRESUPUESTARIOS Y SUS REALIZACIONES


(IMPORTE EN EUROS)

CÓDIGO	Capítulo/Artículo	CRÉDITOS INICIALES	MODIFICACIONES	CRÉDITOS DEFINITIVOS	OBLIGACIONES RECONOCIDAS	REMANENTES DE CRÉDITO
1	GASTOS DE PERSONAL	1.408.447.790,00	22.501.098,41	1.430.948.888,41	1.429.381.498,38	1.567.390,03
10	ALTOS CARGOS	255.940,00	0,00	255.940,00	256.434,28	494,28-
12	FUNCIONARIOS (EXCEPTO DOCENTES Y DE INSTITUCIONES SANITARIAS)	7.850.560,00	263.541,09-	7.587.018,91	7.229.807,43	357.211,48
13	LABORALES (EXCEPTO DE INSTITUCIONES SANITARIAS)	1.044.020,00	74.950,80	1.118.970,80	1.018.165,39	100.805,41
15	INCENTIVOS AL RENDIMIENTO	148.330.040,00	5.524.810,44-	142.805.229,56	145.352.684,18	2.547.454,62-
16	CUOTAS, PRESTACIONES Y GASTOS SOCIALES A CARGO DEL EMPLEADOR	279.784.430,00	4.945.321,82	284.729.751,82	288.685.490,06	3.955.738,24-
18	PERSONAL DE INSTITUCIONES SANITARIAS	971.182.800,00	23.269.177,32	994.451.977,32	986.838.917,04	7.613.060,28
2	GASTOS EN BIENES CORRIENTES Y SERVICIOS	717.170.160,00	69.761.608,15	786.931.768,15	776.440.027,09	10.491.741,06
20	ARRENDAMIENTOS Y CÁNONES	1.607.550,00	234.473,22	1.842.023,22	1.784.222,39	57.800,83
21	REPARACIONES, MANTENIMIENTO Y CONSERVACIÓN	27.455.240,00	344.618,45-	27.110.621,55	26.413.254,19	697.367,36
22	MATERIALES, SUMINISTROS Y OTROS	565.605.910,00	45.060.887,20	610.666.797,20	601.725.435,22	8.941.361,98
23	INDEMNIZACIONES POR RAZÓN DE SERVICIO	3.255.280,00	45.445,72	3.300.725,72	2.796.532,02	504.193,70
25	PRESTACIÓN ASISTENCIA SANITARIA CON MEDIOS AJENOS	119.246.180,00	24.765.420,46	144.011.600,46	143.720.583,27	291.017,19
3	GASTOS FINANCIEROS	500.000,00	3.386.034,09	3.886.034,09	3.885.816,66	217,43
33	DE DEPÓSITOS, FIANZAS Y OTROS	500.000,00	3.386.034,09	3.886.034,09	3.885.816,66	217,43
4	TRANSFERENCIAS CORRIENTES	528.944.360,00	17.817.419,87	546.761.779,87	546.626.250,53	135.529,34
42	A EMPRESAS PÚBLICAS DE LA JUNTA Y OTROS ENTES PÚBLICOS	550.070,00	36.300,00	586.370,00	586.370,00	0,00
46	A CORPORACIONES LOCALES	45.000,00	22.817,25	67.817,25	49.486,50	18.330,75
48	A FAMILIAS E INSTITUCIONES SIN FIN DE LUCRO	528.349.290,00	17.758.302,62	546.107.592,62	545.990.394,03	117.198,59

PARTE I - LOS CRÉDITOS PRESUPUESTARIOS Y SUS REALIZACIONES

(IMPORTE EN EUROS)

CÓDIGO	Capítulo/Artículo	CRÉDITOS INICIALES	MODIFICACIONES	CRÉDITOS DEFINITIVOS	OBLIGACIONES RECONOCIDAS	REMANENTES DE CRÉDITO
	Total Operaciones Corrientes	2.655.062.310,00	113.466.160,52	2.768.528.470,52	2.756.333.592,66	12.194.877,86
6	INVERSIONES REALES	60.094.660,00	6.706.987,35-	53.387.672,65	39.517.158,18	13.870.514,47
60	PROYECTOS DE INVERSIÓN NUEVA	59.090.370,00	7.740.732,40-	51.349.637,60	32.542.206,12	18.807.431,48
61	PROYECTOS DE INVERSIÓN DE REPOSICIÓN	1.004.290,00	1.033.745,05	2.038.035,05	6.974.952,06	4.936.917,01-
7	TRANSFERENCIAS DE CAPITAL	0,00	162.045,55	162.045,55	54.026,50	108.019,05
76	A CORPORACIONES LOCALES	0,00	162.045,55	162.045,55	54.026,50	108.019,05
	Total Operaciones de Capital	60.094.660,00	6.544.941,80-	53.549.718,20	39.571.184,68	13.978.533,52
	Total operaciones no financieras	2.715.156.970,00	106.921.218,72	2.822.078.188,72	2.795.904.777,34	26.173.411,38
8	ACTIVOS FINANCIEROS	459.670,00	0,00	459.670,00	394.927,36	64.742,64
82	CONCESIÓN DE PRÉSTAMOS	459.670,00	0,00	459.670,00	394.927,36	64.742,64
	Total Operaciones financieras	459.670,00	0,00	459.670,00	394.927,36	64.742,64
	Total	2.715.616.640,00	106.921.218,72	2.822.537.858,72	2.796.299.704,70	26.238.154,02



CASTILLA-
LAMAN
CHA



3.1.2. PARTE II - EJECUCIÓN DEL PRESUPUESTO DE GASTOS

PARTE II - EJECUCIÓN DEL PRESUPUESTO DE GASTOS						
Sección	61	SERVICIO DE SALUD DE CASTILLA-LA MANCHA				
Órgano Gestor	6102	SECRETARIA GENERAL				
Programa	411B	GESTIÓN Y ADMINISTRACIÓN SANITARIA				
(IMPORTE EN EUROS)						
CÓDIGO	Capítulo/Artículo	CRÉDITOS DEFINITIVOS	GASTOS COMPROMETIDOS	OBLIGACIONES RECONOCIDAS	PAGOS REALIZADOS	OBLIGACIONES PTES. DE PAGO
1	GASTOS DE PERSONAL	4.190.562,24	4.190.562,24	4.190.562,24	4.190.562,24	0,00
10	ALTOS CARGOS	130.060,00	130.312,62	130.312,62	130.312,62	0,00
12	FUNCIONARIOS (EXCEPTO DOCENTES Y DE INSTITUCIONES SANITARIAS)	2.967.022,24	2.936.779,73	2.936.779,73	2.936.779,73	0,00
13	LABORALES (EXCEPTO DE INSTITUCIONES SANITARIAS)	318.500,00	311.674,12	311.674,12	311.674,12	0,00
16	CUOTAS, PRESTACIONES Y GASTOS SOCIALES A CARGO DEL EMPLEADOR	774.980,00	811.795,77	811.795,77	811.795,77	0,00
2	GASTOS EN BIENES CORRIENTES Y SERVICIOS	6.940.937,34	6.703.419,51	6.577.203,07	6.415.430,39	161.772,68
20	ARRENDAMIENTOS Y CÁNONES	52.473,22	51.671,83	51.671,83	44.306,89	7.364,94
21	REPARACIONES, MANTENIMIENTO Y CONSERVACIÓN	204.446,08	204.294,66	200.980,19	186.625,06	14.355,13
22	MATERIALES, SUMINISTROS Y OTROS	6.676.542,30	6.441.536,08	6.318.634,11	6.178.581,50	140.052,61
23	INDEMNIZACIONES POR RAZÓN DE SERVICIO	7.475,74	5.916,94	5.916,94	5.916,94	0,00
	Total Operaciones Corrientes	11.131.499,58	10.893.981,75	10.767.765,31	10.605.992,63	161.772,68
6	INVERSIONES REALES	100.173,97	100.173,97	100.173,97	100.173,97	0,00
60	PROYECTOS DE INVERSIÓN NUEVA	100.173,97	36.188,44	36.188,44	36.188,44	0,00
61	PROYECTOS DE INVERSIÓN DE REPOSICIÓN	0,00	63.985,53	63.985,53	63.985,53	0,00
	Total Operaciones de Capital	100.173,97	100.173,97	100.173,97	100.173,97	0,00
	Total operaciones no financieras	11.231.673,55	10.994.155,72	10.867.939,28	10.706.166,60	161.772,68

PARTE II - EJECUCIÓN DEL PRESUPUESTO DE GASTOS						
Sección		61	SERVICIO DE SALUD DE CASTILLA-LA MANCHA			
Órgano Gestor		6102	SECRETARIA GENERAL			
Programa		411B	GESTIÓN Y ADMINISTRACIÓN SANITARIA			
(IMPORTE EN EUROS)						
CÓDIGO	Capítulo/Artículo	CRÉDITOS DEFINITIVOS	GASTOS COMPROMETIDOS	OBLIGACIONES RECONOCIDAS	PAGOS REALIZADOS	OBLIGACIONES PTES. DE PAGO
8	ACTIVOS FINANCIEROS	98.360,00	69.200,00	69.200,00	69.200,00	0,00
82	CONCESIÓN DE PRÉSTAMOS	98.360,00	69.200,00	69.200,00	69.200,00	0,00
	Total Operaciones financieras	98.360,00	69.200,00	69.200,00	69.200,00	0,00
	Total Programa	11.330.033,55	11.063.355,72	10.937.139,28	10.775.366,60	161.772,68

PARTE II - EJECUCIÓN DEL PRESUPUESTO DE GASTOS						
Sección	61	SERVICIO DE SALUD DE CASTILLA-LA MANCHA				
Órgano Gestor	6102	SECRETARIA GENERAL				
Programa	412D	ATENCIÓN INTEGRADA DE LA SALUD				
(IMPORTE EN EUROS)						
CÓDIGO	Capítulo/Artículo	CRÉDITOS DEFINITIVOS	GASTOS COMPROMETIDOS	OBLIGACIONES RECONOCIDAS	PAGOS REALIZADOS	OBLIGACIONES PTES. DE PAGO
6	INVERSIONES REALES	27.886.726,37	27.886.726,37	23.264.415,04	23.194.133,91	70.281,13
60	PROYECTOS DE INVERSIÓN NUEVA	27.886.726,37	27.886.726,37	23.264.415,04	23.194.133,91	70.281,13
	Total Operaciones de Capital	27.886.726,37	27.886.726,37	23.264.415,04	23.194.133,91	70.281,13
	Total operaciones no financieras	27.886.726,37	27.886.726,37	23.264.415,04	23.194.133,91	70.281,13
	Total Programa	27.886.726,37	27.886.726,37	23.264.415,04	23.194.133,91	70.281,13

PARTE II - EJECUCIÓN DEL PRESUPUESTO DE GASTOS						
Sección		61	SERVICIO DE SALUD DE CASTILLA-LA MANCHA			
Órgano Gestor		6102	SECRETARIA GENERAL			
Programa		521B	DESARROLLO DE LA SOCIEDAD DE LA INFORMACIÓN			
(IMPORTE EN EUROS)						
CÓDIGO	Capítulo/Artículo	CRÉDITOS DEFINITIVOS	GASTOS COMPROMETIDOS	OBLIGACIONES RECONOCIDAS	PAGOS REALIZADOS	OBLIGACIONES PTES. DE PAGO
2	GASTOS EN BIENES CORRIENTES Y SERVICIOS	26.512.264,63	26.455.142,49	22.153.353,98	17.947.852,19	4.205.501,79
21	REPARACIONES, MANTENIMIENTO Y CONSERVACIÓN	1.738.272,46	1.738.272,46	1.540.517,52	1.265.389,91	275.127,61
22	MATERIALES, SUMINISTROS Y OTROS	24.773.992,17	24.716.870,03	20.612.836,46	16.682.462,28	3.930.374,18
4	TRANSFERENCIAS CORRIENTES	764.577,71	764.577,71	764.577,71	640.259,20	124.318,51
48	A FAMILIAS E INSTITUCIONES SIN FIN DE LUCRO	764.577,71	764.577,71	764.577,71	640.259,20	124.318,51
	Total Operaciones Corrientes	27.276.842,34	27.219.720,20	22.917.931,69	18.588.111,39	4.329.820,30
6	INVERSIONES REALES	4.907.717,57	4.125.219,17	3.548.140,74	3.379.460,22	168.680,52
60	PROYECTOS DE INVERSIÓN NUEVA	4.994.021,52	4.125.219,17	3.548.140,74	3.379.460,22	168.680,52
61	PROYECTOS DE INVERSIÓN DE REPOSICIÓN	86.303,95-	0,00	0,00	0,00	0,00
	Total Operaciones de Capital	4.907.717,57	4.125.219,17	3.548.140,74	3.379.460,22	168.680,52
	Total operaciones no financieras	32.184.559,91	31.344.939,37	26.466.072,43	21.967.571,61	4.498.500,82
	Total Programa	32.184.559,91	31.344.939,37	26.466.072,43	21.967.571,61	4.498.500,82
	Total Órgano Gestor	71.401.319,83	70.295.021,46	60.667.626,75	55.937.072,12	4.730.554,63

PARTE II - EJECUCIÓN DEL PRESUPUESTO DE GASTOS						
Sección	61	SERVICIO DE SALUD DE CASTILLA-LA MANCHA				
Órgano Gestor	6103	DIRECCIÓN GENERAL DE ASISTENCIA SANITARIA				
Programa	411B	GESTIÓN Y ADMINISTRACIÓN SANITARIA				
(IMPORTE EN EUROS)						
CÓDIGO	Capítulo/Artículo	CRÉDITOS DEFINITIVOS	GASTOS COMPROMETIDOS	OBLIGACIONES RECONOCIDAS	PAGOS REALIZADOS	OBLIGACIONES PTES. DE PAGO
1	GASTOS DE PERSONAL	4.457.468,10	4.457.468,10	4.457.468,10	4.457.468,10	0,00
10	ALTOS CARGOS	62.940,00	63.060,83	63.060,83	63.060,83	0,00
12	FUNCIONARIOS (EXCEPTO DOCENTES Y DE INSTITUCIONES SANITARIAS)	2.705.777,30	2.756.133,36	2.756.133,36	2.756.133,36	0,00
13	LABORALES (EXCEPTO DE INSTITUCIONES SANITARIAS)	800.470,80	706.491,27	706.491,27	706.491,27	0,00
16	CUOTAS, PRESTACIONES Y GASTOS SOCIALES A CARGO DEL EMPLEADOR	888.280,00	931.782,64	931.782,64	931.782,64	0,00
	Total Operaciones Corrientes	4.457.468,10	4.457.468,10	4.457.468,10	4.457.468,10	0,00
	Total operaciones no financieras	4.457.468,10	4.457.468,10	4.457.468,10	4.457.468,10	0,00
	Total Programa	4.457.468,10	4.457.468,10	4.457.468,10	4.457.468,10	0,00

PARTE II - EJECUCIÓN DEL PRESUPUESTO DE GASTOS

Sección	61	SERVICIO DE SALUD DE CASTILLA-LA MANCHA				
Órgano Gestor	6103	DIRECCIÓN GENERAL DE ASISTENCIA SANITARIA				
Programa	412C	SELECCIÓN Y FORMACIÓN DEL PERSONAL SANITARIO				
(IMPORTE EN EUROS)						
CÓDIGO	Capítulo/Artículo	CRÉDITOS DEFINITIVOS	GASTOS COMPROMETIDOS	OBLIGACIONES RECONOCIDAS	PAGOS REALIZADOS	OBLIGACIONES PTES. DE PAGO
1	GASTOS DE PERSONAL	49.174.411,53	48.882.035,42	48.882.035,42	48.829.202,02	52.833,40
16	CUOTAS, PRESTACIONES Y GASTOS SOCIALES A CARGO DEL EMPLEADOR	14.002.331,70	12.180.574,15	12.180.574,15	12.127.740,75	52.833,40
18	PERSONAL DE INSTITUCIONES SANITARIAS	35.172.079,83	36.701.461,27	36.701.461,27	36.701.461,27	0,00
2	GASTOS EN BIENES CORRIENTES Y SERVICIOS	471.904,85	368.395,97	368.395,97	322.275,65	46.120,32
22	MATERIALES, SUMINISTROS Y OTROS	471.904,85	368.395,97	368.395,97	322.275,65	46.120,32
	Total Operaciones Corrientes	49.646.316,38	49.250.431,39	49.250.431,39	49.151.477,67	98.953,72
	Total operaciones no financieras	49.646.316,38	49.250.431,39	49.250.431,39	49.151.477,67	98.953,72
	Total Programa	49.646.316,38	49.250.431,39	49.250.431,39	49.151.477,67	98.953,72

PARTE II - EJECUCIÓN DEL PRESUPUESTO DE GASTOS						
Sección	61	SERVICIO DE SALUD DE CASTILLA-LA MANCHA				
Órgano Gestor	6103	DIRECCIÓN GENERAL DE ASISTENCIA SANITARIA				
Programa	412D	ATENCIÓN INTEGRADA DE LA SALUD				
(IMPORTE EN EUROS)						
CÓDIGO	Capítulo/Artículo	CRÉDITOS DEFINITIVOS	GASTOS COMPROMETIDOS	OBLIGACIONES RECONOCIDAS	PAGOS REALIZADOS	OBLIGACIONES PTES. DE PAGO
1	GASTOS DE PERSONAL	1.370.774.009,36	1.369.682.919,17	1.369.682.919,17	1.369.681.938,26	980,91
12	FUNCIONARIOS (EXCEPTO DOCENTES Y DE INSTITUCIONES SANITARIAS)	427.080,00	55.798,61	55.798,61	55.798,61	0,00
15	INCENTIVOS AL RENDIMIENTO	142.805.229,56	145.352.684,18	145.352.684,18	145.352.684,18	0,00
16	CUOTAS, PRESTACIONES Y GASTOS SOCIALES A CARGO DEL EMPLEADOR	268.261.802,31	274.136.980,61	274.136.980,61	274.136.980,61	0,00
18	PERSONAL DE INSTITUCIONES SANITARIAS	959.279.897,49	950.137.455,77	950.137.455,77	950.136.474,86	980,91
2	GASTOS EN BIENES CORRIENTES Y SERVICIOS	751.622.891,91	750.669.356,00	746.708.002,79	699.968.045,00	46.739.957,79
20	ARRENDAMIENTOS Y CÁNONES	1.789.550,00	1.773.156,38	1.732.550,56	1.601.896,13	130.654,43
21	REPARACIONES, MANTENIMIENTO Y CONSERVACIÓN	25.167.903,01	25.103.132,09	24.671.756,48	23.079.815,09	1.591.941,39
22	MATERIALES, SUMINISTROS Y OTROS	578.081.858,44	577.300.791,51	574.101.527,29	533.815.979,72	40.285.547,57
23	INDEMNIZACIONES POR RAZÓN DE SERVICIO	2.571.980,00	2.481.585,19	2.481.585,19	2.479.106,31	2.478,88
25	PRESTACIÓN ASISTENCIA SANITARIA CON MEDIOS AJENOS	144.011.600,46	144.010.690,83	143.720.583,27	138.991.247,75	4.729.335,52
3	GASTOS FINANCIEROS	3.886.034,09	3.885.816,66	3.885.816,66	3.885.816,66	0,00
33	DE DEPÓSITOS, FIANZAS Y OTROS	3.886.034,09	3.885.816,66	3.885.816,66	3.885.816,66	0,00
4	TRANSFERENCIAS CORRIENTES	545.997.202,16	545.876.153,57	545.861.672,82	545.531.602,11	330.070,71
42	A EMPRESAS PÚBLICAS DE LA JUNTA Y OTROS ENTES PÚBLICOS	586.370,00	586.370,00	586.370,00	586.370,00	0,00
46	A CORPORACIONES LOCALES	67.817,25	63.967,25	49.486,50	48.936,50	550,00

PARTE II - EJECUCIÓN DEL PRESUPUESTO DE GASTOS						
Sección	61	SERVICIO DE SALUD DE CASTILLA-LA MANCHA				
Órgano Gestor	6103	DIRECCIÓN GENERAL DE ASISTENCIA SANITARIA				
Programa	412D	ATENCIÓN INTEGRADA DE LA SALUD				
						(IMPORTE EN EUROS)
CÓDIGO	Capítulo/Artículo	CRÉDITOS DEFINITIVOS	GASTOS COMPROMETIDOS	OBLIGACIONES RECONOCIDAS	PAGOS REALIZADOS	OBLIGACIONES PTES. DE PAGO
48	A FAMILIAS E INSTITUCIONES SIN FIN DE LUCRO	545.343.014,91	545.225.816,32	545.225.816,32	544.896.295,61	329.520,71
	Total Operaciones Corrientes	2.672.280.137,52	2.670.114.245,40	2.666.138.411,44	2.619.067.402,03	47.071.009,41
6	INVERSIONES REALES	20.493.054,74	13.152.342,47	12.604.428,43	10.831.972,75	1.772.455,68
60	PROYECTOS DE INVERSIÓN NUEVA	18.368.715,74	6.076.531,26	5.693.461,90	5.166.385,01	527.076,89
61	PROYECTOS DE INVERSIÓN DE REPOSICIÓN	2.124.339,00	7.075.811,21	6.910.966,53	5.665.587,74	1.245.378,79
7	TRANSFERENCIAS DE CAPITAL	162.045,55	132.026,50	54.026,50	54.026,50	0,00
76	A CORPORACIONES LOCALES	162.045,55	132.026,50	54.026,50	54.026,50	0,00
	Total Operaciones de Capital	20.655.100,29	13.284.368,97	12.658.454,93	10.885.999,25	1.772.455,68
	Total operaciones no financieras	2.692.935.237,81	2.683.398.614,37	2.678.796.866,37	2.629.953.401,28	48.843.465,09
8	ACTIVOS FINANCIEROS	361.310,00	325.727,36	325.727,36	325.727,36	0,00
82	CONCESIÓN DE PRÉSTAMOS	361.310,00	325.727,36	325.727,36	325.727,36	0,00
	Total Operaciones financieras	361.310,00	325.727,36	325.727,36	325.727,36	0,00
	Total Programa	2.693.296.547,81	2.683.724.341,73	2.679.122.593,73	2.630.279.128,64	48.843.465,09
	Total Órgano Gestor	2.747.400.332,29	2.737.432.241,22	2.732.830.493,22	2.683.888.074,41	48.942.418,81

PARTE II - EJECUCIÓN DEL PRESUPUESTO DE GASTOS						
Sección	61	SERVICIO DE SALUD DE CASTILLA-LA MANCHA				
Órgano Gestor	6104	DIRECCION GENERAL DE RECURSOS HUMANOS				
Programa	411B	GESTIÓN Y ADMINISTRACIÓN SANITARIA				
(IMPORTE EN EUROS)						
CÓDIGO	Capítulo/Artículo	CRÉDITOS DEFINITIVOS	GASTOS COMPROMETIDOS	OBLIGACIONES RECONOCIDAS	PAGOS REALIZADOS	OBLIGACIONES PTES. DE PAGO
1	GASTOS DE PERSONAL	1.912.049,37	1.912.049,37	1.912.049,37	1.912.049,37	0,00
10	ALTOS CARGOS	62.940,00	63.060,83	63.060,83	63.060,83	0,00
12	FUNCIONARIOS (EXCEPTO DOCENTES Y DE INSTITUCIONES SANITARIAS)	1.487.139,37	1.481.095,73	1.481.095,73	1.481.095,73	0,00
16	CUOTAS, PRESTACIONES Y GASTOS SOCIALES A CARGO DEL EMPLEADOR	361.970,00	367.892,81	367.892,81	367.892,81	0,00
	Total Operaciones Corrientes	1.912.049,37	1.912.049,37	1.912.049,37	1.912.049,37	0,00
	Total operaciones no financieras	1.912.049,37	1.912.049,37	1.912.049,37	1.912.049,37	0,00
	Total Programa	1.912.049,37	1.912.049,37	1.912.049,37	1.912.049,37	0,00

PARTE II - EJECUCIÓN DEL PRESUPUESTO DE GASTOS

CÓDIGO	Capítulo/Artículo	CRÉDITOS DEFINITIVOS	GASTOS COMPROMETIDOS	OBLIGACIONES RECONOCIDAS	PAGOS REALIZADOS	OBLIGACIONES PTES. DE PAGO
1	GASTOS DE PERSONAL	440.387,81	256.464,08	256.464,08	222.995,18	33.468,90
16	CUOTAS, PRESTACIONES Y GASTOS SOCIALES A CARGO DEL EMPLEADOR	440.387,81	256.464,08	256.464,08	222.995,18	33.468,90
2	GASTOS EN BIENES CORRIENTES Y SERVICIOS	1.383.769,42	881.276,86	633.071,28	350.627,49	282.443,79
22	MATERIALES, SUMINISTROS Y OTROS	662.499,44	572.246,97	324.041,39	147.977,60	176.063,79
23	INDEMNIZACIONES POR RAZÓN DE SERVICIO	721.269,98	309.029,89	309.029,89	202.649,89	106.380,00
	Total Operaciones Corrientes	1.824.157,23	1.137.740,94	889.535,36	573.622,67	315.912,69
	Total operaciones no financieras	1.824.157,23	1.137.740,94	889.535,36	573.622,67	315.912,69
	Total Programa	1.824.157,23	1.137.740,94	889.535,36	573.622,67	315.912,69
	Total Órgano Gestor	3.736.206,60	3.049.790,31	2.801.584,73	2.485.672,04	315.912,69
	Total Sección	2.822.537.858,72	2.810.777.052,99	2.796.299.704,70	2.742.310.818,57	53.988.886,13
	Total	2.822.537.858,72	2.810.777.052,99	2.796.299.704,70	2.742.310.818,57	53.988.886,13

PARTE II - EJECUCIÓN DEL PRESUPUESTO DE GASTOS


(IMPORTE EN EUROS)

CÓDIGO	Capítulo/Artículo	CRÉDITOS DEFINITIVOS	GASTOS COMPROMETIDOS	OBLIGACIONES RECONOCIDAS	PAGOS REALIZADOS	OBLIGACIONES PTES. DE PAGO
1	GASTOS DE PERSONAL	1.430.948.888,41	1.429.381.498,38	1.429.381.498,38	1.429.294.215,17	87.283,21
10	ALTOS CARGOS	255.940,00	256.434,28	256.434,28	256.434,28	0,00
12	FUNCIONARIOS (EXCEPTO DOCENTES Y DE INSTITUCIONES SANITARIAS)	7.587.018,91	7.229.807,43	7.229.807,43	7.229.807,43	0,00
13	LABORALES (EXCEPTO DE INSTITUCIONES SANITARIAS)	1.118.970,80	1.018.165,39	1.018.165,39	1.018.165,39	0,00
15	INCENTIVOS AL RENDIMIENTO	142.805.229,56	145.352.684,18	145.352.684,18	145.352.684,18	0,00
16	CUOTAS, PRESTACIONES Y GASTOS SOCIALES A CARGO DEL EMPLEADOR	284.729.751,82	288.685.490,06	288.685.490,06	288.599.187,76	86.302,30
18	PERSONAL DE INSTITUCIONES SANITARIAS	994.451.977,32	986.838.917,04	986.838.917,04	986.837.936,13	980,91
2	GASTOS EN BIENES CORRIENTES Y SERVICIOS	786.931.768,15	785.077.590,83	776.440.027,09	725.004.230,72	51.435.796,37
20	ARRENDAMIENTOS Y CÁNONES	1.842.023,22	1.824.828,21	1.784.222,39	1.646.203,02	138.019,37
21	REPARACIONES, MANTENIMIENTO Y CONSERVACIÓN	27.110.621,55	27.045.699,21	26.413.254,19	24.531.830,06	1.881.424,13
22	MATERIALES, SUMINISTROS Y OTROS	610.666.797,20	609.399.840,56	601.725.435,22	557.147.276,75	44.578.158,47
23	INDEMNIZACIONES POR RAZÓN DE SERVICIO	3.300.725,72	2.796.532,02	2.796.532,02	2.687.673,14	108.858,88
25	PRESTACIÓN ASISTENCIA SANITARIA CON MEDIOS AJENOS	144.011.600,46	144.010.690,83	143.720.583,27	138.991.247,75	4.729.335,52
3	GASTOS FINANCIEROS	3.886.034,09	3.885.816,66	3.885.816,66	3.885.816,66	0,00
33	DE DEPÓSITOS, FIANZAS Y OTROS	3.886.034,09	3.885.816,66	3.885.816,66	3.885.816,66	0,00
4	TRANSFERENCIAS CORRIENTES	546.761.779,87	546.640.731,28	546.626.250,53	546.171.861,31	454.389,22
42	A EMPRESAS PÚBLICAS DE LA JUNTA Y OTROS ENTES PÚBLICOS	586.370,00	586.370,00	586.370,00	586.370,00	0,00
46	A CORPORACIONES LOCALES	67.817,25	63.967,25	49.486,50	48.936,50	550,00
48	A FAMILIAS E INSTITUCIONES SIN FIN DE LUCRO	546.107.592,62	545.990.394,03	545.990.394,03	545.536.554,81	453.839,22
	Total Operaciones Corrientes	2.768.528.470,52	2.764.985.637,15	2.756.333.592,66	2.704.356.123,86	51.977.468,80

PARTE II - EJECUCIÓN DEL PRESUPUESTO DE GASTOS

(IMPORTE EN EUROS)


CÓDIGO	Capítulo/Artículo	CRÉDITOS DEFINITIVOS	GASTOS COMPROMETIDOS	OBLIGACIONES RECONOCIDAS	PAGOS REALIZADOS	OBLIGACIONES PTES. DE PAGO
6	INVERSIONES REALES	53.387.672,65	45.264.461,98	39.517.158,18	37.505.740,85	2.011.417,33
60	PROYECTOS DE INVERSIÓN NUEVA	51.349.637,60	38.124.665,24	32.542.206,12	31.776.167,58	766.038,54
61	PROYECTOS DE INVERSIÓN DE REPOSICIÓN	2.038.035,05	7.139.796,74	6.974.952,06	5.729.573,27	1.245.378,79
7	TRANSFERENCIAS DE CAPITAL	162.045,55	132.026,50	54.026,50	54.026,50	0,00
76	A CORPORACIONES LOCALES	162.045,55	132.026,50	54.026,50	54.026,50	0,00
	Total Operaciones de Capital	53.549.718,20	45.396.488,48	39.571.184,68	37.559.767,35	2.011.417,33
	Total operaciones no financieras	2.822.078.188,72	2.810.382.125,63	2.795.904.777,34	2.741.915.891,21	53.988.886,13
8	ACTIVOS FINANCIEROS	459.670,00	394.927,36	394.927,36	394.927,36	0,00
82	CONCESIÓN DE PRÉSTAMOS	459.670,00	394.927,36	394.927,36	394.927,36	0,00
	Total Operaciones financieras	459.670,00	394.927,36	394.927,36	394.927,36	0,00
	Total	2.822.537.858,72	2.810.777.052,99	2.796.299.704,70	2.742.310.818,57	53.988.886,13



CASTILLA-
LAMAN
CHA



3.2. LIQUIDACIÓN DEL PRESUPUESTO DE INGRESOS



CASTILLA-
LAMAN
CHA



3.2.1. PARTE I - EJECUCIÓN DEL PRESUPUESTO DE INGRESOS

PARTE I - EJECUCIÓN DEL PRESUPUESTO DE INGRESOS

Sección		(IMPORTE EN EUROS)						
61		SERVICIO DE SALUD DE CASTILLA-LA MANCHA						
CÓDIGO	Capítulo/Artículo	PREVISIONES INICIALES	MODIFICACIONES	PREVISIONES DEFINITIVAS	DERECHOS RECONOCIDOS	SALDO DE PREVISIÓN	RECAUDACIÓN NETA	DERECHOS PTES. DE COBRO
3	TASAS, PRECIOS PÚBLICOS Y OTROS INGRESOS	31.864.690,00	3.076.562,79	34.941.252,79	34.153.092,61	788.160,18	34.032.852,03	120.240,58
30	VENTA DE BIENES	287.900,00	0,00	287.900,00	337.301,29	49.401,29-	337.210,23	91,06
31	PRESTACIÓN DE SERVICIOS Y PRECIOS PÚBLICOS	31.041.940,00	267.075,17	31.309.015,17	29.577.509,10	1.731.506,07	29.460.600,82	116.908,28
32	TASAS	176.370,00	0,00	176.370,00	811.815,36	635.445,36-	811.815,36	0,00
38	REINTEGRO DE OPERACIONES CORRIENTES	216.730,00	605.627,65	822.357,65	1.009.656,64	187.298,99-	1.006.415,40	3.241,24
39	OTROS INGRESOS	141.750,00	2.203.859,97	2.345.609,97	2.416.810,22	71.200,25-	2.416.810,22	0,00
4	TRANSFERENCIAS CORRIENTES	2.621.981.630,00	99.676.194,43	2.721.657.824,43	2.726.026.326,74	4.368.502,31-	2.679.416.503,60	46.609.823,14
40	DE LA JUNTA DE COMUNIDADES DE CASTILLA-LA MANCHA	2.575.168.970,00	99.497.250,43	2.674.666.220,43	2.674.772.874,01	106.653,58-	2.629.644.824,01	45.128.050,00
42	DE EMPRESAS PÚBLICAS DE LA JUNTA Y OTROS ENTES PÚBLICOS	0,00	36.667,38	36.667,38	36.667,38	0,00	36.667,38	0,00
43	DE LA ADMINISTRACIÓN DEL ESTADO, OO.AA., EE.PP. Y OTROS ENTES PÚBLICOS ESTATALES	45.209.010,00	123.439,00	45.332.449,00	48.618.075,78	3.285.626,78-	47.136.302,64	1.481.773,14
46	DE CORPORACIONES LOCALES	1.603.650,00	0,00	1.603.650,00	2.557.717,75	954.067,75-	2.557.717,75	0,00
47	DE EMPRESAS PRIVADAS	0,00	6.837,62	6.837,62	8.449,52	1.611,90-	8.449,52	0,00
48	DE FAMILIAS E INSTITUCIONES SIN FIN DE LUCRO	0,00	0,00	0,00	20.542,30	20.542,30-	20.542,30	0,00
49	DEL EXTERIOR	0,00	12.000,00	12.000,00	12.000,00	0,00	12.000,00	0,00
5	INGRESOS PATRIMONIALES	1.215.990,00	0,00	1.215.990,00	548.377,87	667.612,13	548.377,87	0,00
52	INTERESES DE DEPÓSITOS	0,00	0,00	0,00	8.586,78	8.586,78-	8.586,78	0,00
55	PRODUCTOS DE CONCESIONES Y APROVECHAMIENTOS ESPECIALES	1.215.990,00	0,00	1.215.990,00	539.791,09	676.198,91	539.791,09	0,00
Total Operaciones Corrientes		2.655.062.310,00	102.752.757,22	2.757.815.067,22	2.760.727.797,22	2.912.730,00-	2.713.997.733,50	46.730.063,72

PARTE I - EJECUCIÓN DEL PRESUPUESTO DE INGRESOS								
Sección		(IMPORTE EN EUROS)						
61		SERVICIO DE SALUD DE CASTILLA-LA MANCHA						
CÓDIGO	Capítulo/Artículo	PREVISIONES INICIALES	MODIFICACIONES	PREVISIONES DEFINITIVAS	DERECHOS RECONOCIDOS	SALDO DE PREVISIÓN	RECAUDACIÓN NETA	DERECHOS PTES. DE COBRO
6	ENAJENACIÓN DE INVERSIONES REALES	0,00	0,00	0,00	93,60	93,60-	93,60	0,00
61	DE LAS DEMÁS INVERSIONES REALES	0,00	0,00	0,00	52,00	52,00-	52,00	0,00
68	REINTEGRO POR OPERACIONES DE CAPITAL	0,00	0,00	0,00	41,60	41,60-	41,60	0,00
7	TRANSFERENCIAS DE CAPITAL	60.094.660,00	29.584,00	60.124.244,00	54.124.236,70	6.000.007,30	51.744.654,20	2.379.582,50
70	DE LA JUNTA DE COMUNIDADES DE CASTILLA-LA MANCHA	43.106.330,00	0,00	43.106.330,00	43.106.330,00	0,00	43.106.330,00	0,00
73	DE LA ADMINISTRACIÓN DEL ESTADO, OO.AA., EE.PP. Y OTROS ENTES PÚBLICO-SESTATALES	9.518.330,00	0,00	9.518.330,00	9.518.330,00	0,00	7.138.747,50	2.379.582,50
78	DE FAMILIAS E INSTITUCIONES SIN FIN DE LUCRO	7.470.000,00	0,00	7.470.000,00	1.469.992,70	6.000.007,30	1.469.992,70	0,00
79	DEL EXTERIOR	0,00	29.584,00	29.584,00	29.584,00	0,00	29.584,00	0,00
	Total Operaciones de Capital	60.094.660,00	29.584,00	60.124.244,00	54.124.330,30	5.999.913,70	51.744.747,80	2.379.582,50
	Total operaciones no financieras	2.715.156.970,00	102.782.341,22	2.817.939.311,22	2.814.852.127,52	3.087.183,70	2.765.742.481,30	49.109.646,22
8	ACTIVOS FINANCIEROS	459.670,00	4.138.877,50	4.598.547,50	428.652,11	4.169.895,39	428.652,11	0,00
82	REINTEGRO DE PRÉSTAMOS CONCEDIDOS	459.670,00	0,00	459.670,00	427.308,11	32.361,89	427.308,11	0,00
83	REINTEGRO DE DEPÓSITOS Y FIANZAS CONSTITUIDAS	0,00	0,00	0,00	1.344,00	1.344,00-	1.344,00	0,00
87	REMANENTE DE TESORERÍA	0,00	4.138.877,50	4.138.877,50	0,00	4.138.877,50	0,00	0,00
9	PASIVOS FINANCIEROS	0,00	0,00	0,00	325.241,67	325.241,67-	325.241,67	0,00
91	PRÉSTAMOS EN MONEDA NACIONAL	0,00	0,00	0,00	325.241,67	325.241,67-	325.241,67	0,00
	Total Operaciones financieras	459.670,00	4.138.877,50	4.598.547,50	753.893,78	3.844.653,72	753.893,78	0,00
	Total Sección	2.715.616.640,00	106.921.218,72	2.822.537.858,72	2.815.606.021,30	6.931.837,42	2.766.496.375,08	49.109.646,22
	Total	2.715.616.640,00	106.921.218,72	2.822.537.858,72	2.815.606.021,30	6.931.837,42	2.766.496.375,08	49.109.646,22

PARTE I - EJECUCIÓN DEL PRESUPUESTO DE INGRESOS


(IMPORTE EN EUROS)

CÓDIGO	Capítulo/Artículo	PREVISIONES INICIALES	MODIFICACIONES	PREVISIONES DEFINITIVAS	DERECHOS RECONOCIDOS	SALDO DE PREVISIÓN	RECAUDACIÓN NETA	DERECHOS PTES. DE COBRO
3	TASAS, PRECIOS PÚBLICOS Y OTROS INGRESOS	31.864.690,00	3.076.562,79	34.941.252,79	34.153.092,61	788.160,18	34.032.852,03	120.240,58
30	VENTA DE BIENES	287.900,00	0,00	287.900,00	337.301,29	49.401,29-	337.210,23	91,06
31	PRESTACIÓN DE SERVICIOS Y PRECIOS PÚBLICOS	31.041.940,00	267.075,17	31.309.015,17	29.577.509,10	1.731.506,07	29.460.600,82	116.908,28
32	TASAS	176.370,00	0,00	176.370,00	811.815,36	635.445,36-	811.815,36	0,00
38	REINTEGRO DE OPERACIONES CORRIENTES	216.730,00	605.627,65	822.357,65	1.009.656,64	187.298,99-	1.006.415,40	3.241,24
39	OTROS INGRESOS	141.750,00	2.203.859,97	2.345.609,97	2.416.810,22	71.200,25-	2.416.810,22	0,00
4	TRANSFERENCIAS CORRIENTES	2.621.981.630,00	99.676.194,43	2.721.657.824,43	2.726.026.326,74	4.368.502,31-	2.679.416.503,60	46.609.823,14
40	DE LA JUNTA DE COMUNIDADES DE CASTILLA-LA MANCHA	2.575.168.970,00	99.497.250,43	2.674.666.220,43	2.674.772.874,01	106.653,58-	2.629.644.824,01	45.128.050,00
42	DE EMPRESAS PÚBLICAS DE LA JUNTA Y OTROS ENTES PÚBLICOS	0,00	36.667,38	36.667,38	36.667,38	0,00	36.667,38	0,00
43	DE LA ADMINISTRACIÓN DEL ESTADO, OO.AA., EE.PP. Y OTROS ENTES PÚBLICOS ESTATALES	45.209.010,00	123.439,00	45.332.449,00	48.618.075,78	3.285.626,78-	47.136.302,64	1.481.773,14
46	DE CORPORACIONES LOCALES	1.603.650,00	0,00	1.603.650,00	2.557.717,75	954.067,75-	2.557.717,75	0,00
47	DE EMPRESAS PRIVADAS	0,00	6.837,62	6.837,62	8.449,52	1.611,90-	8.449,52	0,00
48	DE FAMILIAS E INSTITUCIONES SIN FIN DE LUCRO	0,00	0,00	0,00	20.542,30	20.542,30-	20.542,30	0,00
49	DEL EXTERIOR	0,00	12.000,00	12.000,00	12.000,00	0,00	12.000,00	0,00
5	INGRESOS PATRIMONIALES	1.215.990,00	0,00	1.215.990,00	548.377,87	667.612,13	548.377,87	0,00
52	INTERESES DE DEPÓSITOS	0,00	0,00	0,00	8.586,78	8.586,78-	8.586,78	0,00
55	PRODUCTOS DE CONCESIONES Y APROVECHAMIENTOS ESPECIALES	1.215.990,00	0,00	1.215.990,00	539.791,09	676.198,91	539.791,09	0,00
	Total Operaciones Corrientes	2.655.062.310,00	102.752.757,22	2.757.815.067,22	2.760.727.797,22	2.912.730,00-	2.713.997.733,50	46.730.063,72
6	ENAJENACIÓN DE INVERSIONES REALES	0,00	0,00	0,00	93,60	93,60-	93,60	0,00

PARTE I - EJECUCIÓN DEL PRESUPUESTO DE INGRESOS

(IMPORTE EN EUROS)

CÓDIGO	Capítulo/Artículo	PREVISIONES INICIALES	MODIFICACIONES	PREVISIONES DEFINITIVAS	DERECHOS RECONOCIDOS	SALDO DE PREVISIÓN	RECAUDACIÓN NETA	DERECHOS PTES. DE COBRO
61	DE LAS DEMÁS INVERSIONES REALES	0,00	0,00	0,00	52,00	52,00-	52,00	0,00
68	REINTEGRO POR OPERACIONES DE CAPITAL	0,00	0,00	0,00	41,60	41,60-	41,60	0,00
7	TRANSFERENCIAS DE CAPITAL	60.094.660,00	29.584,00	60.124.244,00	54.124.236,70	6.000.007,30	51.744.654,20	2.379.582,50
70	DE LA JUNTA DE COMUNIDADES DE CASTILLA-LA MANCHA	43.106.330,00	0,00	43.106.330,00	43.106.330,00	0,00	43.106.330,00	0,00
73	DE LA ADMINISTRACIÓN DEL ESTADO, OO.AA., EE.PP. Y OTROS ENTES PÚBLICO-SESTATALES	9.518.330,00	0,00	9.518.330,00	9.518.330,00	0,00	7.138.747,50	2.379.582,50
78	DE FAMILIAS E INSTITUCIONES SIN FIN DE LUCRO	7.470.000,00	0,00	7.470.000,00	1.469.992,70	6.000.007,30	1.469.992,70	0,00
79	DEL EXTERIOR	0,00	29.584,00	29.584,00	29.584,00	0,00	29.584,00	0,00
	Total Operaciones de Capital	60.094.660,00	29.584,00	60.124.244,00	54.124.330,30	5.999.913,70	51.744.747,80	2.379.582,50
	Total operaciones no financieras	2.715.156.970,00	102.782.341,22	2.817.939.311,22	2.814.852.127,52	3.087.183,70	2.765.742.481,30	49.109.646,22
8	ACTIVOS FINANCIEROS	459.670,00	4.138.877,50	4.598.547,50	428.652,11	4.169.895,39	428.652,11	0,00
82	REINTEGRO DE PRÉSTAMOS CONCEDIDOS	459.670,00	0,00	459.670,00	427.308,11	32.361,89	427.308,11	0,00
83	REINTEGRO DE DEPÓSITOS Y FIANZAS CONSTITUIDAS	0,00	0,00	0,00	1.344,00	1.344,00-	1.344,00	0,00
87	REMANENTE DE TESORERÍA	0,00	4.138.877,50	4.138.877,50	0,00	4.138.877,50	0,00	0,00
9	PASIVOS FINANCIEROS	0,00	0,00	0,00	325.241,67	325.241,67-	325.241,67	0,00
91	PRÉSTAMOS EN MONEDA NACIONAL	0,00	0,00	0,00	325.241,67	325.241,67-	325.241,67	0,00
	Total Operaciones financieras	459.670,00	4.138.877,50	4.598.547,50	753.893,78	3.844.653,72	753.893,78	0,00
	Total	2.715.616.640,00	106.921.218,72	2.822.537.858,72	2.815.606.021,30	6.931.837,42	2.766.496.375,08	49.109.646,22




CASTILLA-
LAMAN
CHA



3.3. RESULTADO PRESUPUESTARIO




RESULTADO PRESUPUESTARIO			
CONCEPTOS	DERECHOS RECONOCIDOS NETOS(I)	OBLIGACIONES RECONOCIDAS NETOS(II)	IMPORTES(I-II)
1.(+) Operaciones no financieras	2.814.852.127,52	2.795.904.777,34	18.947.350,18
2.(+) Operaciones con Activos Financieros	428.652,11	394.927,36	33.724,75
I.- RESULTADO PRESUPUESTARIO DEL EJERCICIO (1 + 2)	2.815.280.779,63	2.796.299.704,70	18.981.074,93
II.- VARIACIÓN NETA DE PASIVOS FINANCIEROS	325.241,67	0,00	325.241,67
III.- SALDO PRESUPUESTARIO DEL EJERCICIO (I + II)			19.306.316,60
4.(+) Créditos gastados financiados con remanentes de tesorería			2.441.838,15
5.(-) Desviaciones de financiación positivas por recursos del ejercicio en gastos con financiación afectada			3.031.597,95
6.(+) Desviaciones de financiación negativas en gastos con financiación afectada			0,00
IV.- SUPERÁVIT DE FINANCIACIÓN DEL EJERCICIO (III + 4 - 5 + 6)			18.716.556,80



CASTILLA-
LAMAN
CHA



4. MEMORIA



CASTILLA-
LAMAN
CHA



4.1. ORGANIZACIÓN



EL SERVICIO DE SALUD DE CASTILLA-LA MANCHA, SESCAM. RÉGIMEN JURÍDICO, COMPETENCIAS, ORGANIZACIÓN Y RÉGIMEN ECONÓMICO-FINANCIERO

RÉGIMEN JURÍDICO

El Estatuto de Autonomía de Castilla-la Mancha, en su artículo 32.3, establece que, en el marco de la legislación básica del Estado es competencia de la Junta de Comunidades de Castilla-La Mancha el desarrollo legislativo y la ejecución en materia de sanidad e higiene, promoción, prevención y restauración de la salud, así como la coordinación hospitalaria en general, incluida la de la Seguridad Social.

La Ley General de Sanidad, estableció las bases y la coordinación general de la sanidad en España, definiendo un Sistema Nacional de Salud integrado por el conjunto de los Servicios de Salud de la Administración del Estado y de las Comunidades Autónomas.

De acuerdo con ello, la Ley 8/2000, de 30 de noviembre, de Ordenación Sanitaria de Castilla-La Mancha configura el Sistema Sanitario de nuestra Comunidad y crea el Servicio de Salud de Castilla-La Mancha (SESCAM), como Organismo Autónomo adscrito a la Consejería de Sanidad. Un servicio que funcionando bajo los principios de cobertura universal, equidad en el acceso y financiación pública, pretende ser más moderno, cercano, efectivo y de más calidad.

COMPETENCIAS

El RD. 1476/2001, de 27 de diciembre, hizo efectiva la transferencia de las competencias sanitarias a nuestra Comunidad Autónoma de manera que, a partir de enero de 2002, el SESCAM asumió la responsabilidad de gestionar los servicios sanitarios públicos en nuestro ámbito territorial.

El SESCAM tiene como fin la provisión de los servicios y la gestión de los centros y establecimientos destinados a la atención sanitaria que le sean asignados, y el desarrollo de los programas de salud que se le encomiendan con el objeto final de proteger y mejorar el nivel de salud de la población.

Entre sus funciones se encuentran la ejecución y gestión de las prestaciones sanitarias que le sean asignadas; la gestión, conservación y mantenimiento de los centros, servicios y establecimientos sanitarios asignados; la óptima distribución de los medios económicos afectos a la financiación de los servicios y prestaciones sanitarias asistenciales asignados; la mejora continua de la calidad y modernización de los servicios; el estímulo a la formación continuada, la docencia y la investigación científica; la promoción de la formación del personal sanitario y no sanitario; la gestión de las prestaciones farmacéuticas y complementarias que le correspondan; y la gestión de los recursos humanos, materiales y financieros que le sean asignados para el desarrollo de sus funciones. Asimismo, el SESCAM desarrollará cuantas funciones le sean asignadas por el Consejo de Gobierno de la Junta de Comunidades o por la Consejería competente en materia de sanidad en ámbito de sus respectivas competencias.

ORGANIZACIÓN

Las bases sobre la organización y funcionamiento de los Servicios Centrales y Periféricos del Servicio de Salud de Castilla-La Mancha quedan reguladas en el Decreto 166/2015, de 14 de julio, de estructura orgánica y funciones del Servicio de Salud de Castilla-La Mancha. En virtud de esta norma, el Servicio de Salud contará con los siguientes órganos:

a. Los órganos centrales son el Consejo de Administración, órgano superior de gobierno y administración del Servicio; la Presidencia del Consejo de Administración, que será ejercida por el titular de la Consejería competente en materia de sanidad; la Dirección-Gerencia, cuyo titular es el representante legal del SESCAM, a quien corresponden las funciones de control, coordinación estratégica y gestión del servicio; y los órganos directivos dependientes de ésta:

- Secretaría General
- Dirección General de Asistencia Sanitaria
- Dirección General de Recursos Humanos



b. Los órganos periféricos son las Gerencias de Atención Integrada, las Gerencias de Atención Primaria, las Gerencias de Atención Especializada y las Gerencias de Ámbito Regional.

Las *Gerencias de Atención Integrada* son los órganos de dirección y gestión de los recursos y centros de atención primaria y especializada que le sean asignados por la Dirección-Gerencia del SESCAM.

Las *Gerencias de Atención Primaria* son los órganos de dirección y gestión de los recursos y centros de atención primaria que les sean asignados por la Dirección-Gerencia del SESCAM.

Las *Gerencias de Atención Especializada* son los órganos de dirección y gestión de los recursos y centros de atención especializada que les sean asignados por la Dirección-Gerencia del Servicio de Salud.

Las *Gerencias de Ámbito Regional* son las siguientes:

- a) La *Gerencia de Urgencias, Emergencias y Transporte Sanitario*, con atribuciones en materia de dirección y gestión de los centros y recursos que le sean asignados por la Dirección-Gerencia del SESCAM para la atención de situaciones de urgencia, emergencia y catástrofe, así como el transporte urgente, en coordinación con los recursos de las otras gerencias.
- b) La *Gerencia de Coordinación e Inspección*, con atribuciones en materia de dirección y gestión de los recursos para el cumplimiento de las funciones de inspección, coordinación y evaluación en el ámbito de sus competencias.

El Servicio de Salud de Castilla-La Mancha podrá proveer cualquier prestación o servicio que le sea encomendado por el Sistema Sanitario Regional. El Servicio de Salud adaptará su estructura al desarrollo económico y social, así como las necesidades y demandas de la población que vayan surgiendo, y asegurará la coordinación de los diferentes niveles y dispositivos que pudieran existir. Asimismo, podrá realizar, en los términos legales y reglamentariamente establecidos, conciertos para la prestación de servicios sanitarios con medios ajenos.

RÉGIMEN ECONÓMICO-FINANCIERO

El presupuesto del Servicio de Salud de Castilla-La Mancha se integrará en la sección presupuestaria de la Consejería competente en materia de sanidad de una manera diferenciada. Asimismo en el estado de ingresos quedarán debidamente reflejados los que procedan de los Presupuestos Generales del Estado asignados a la sanidad.

El Servicio de Salud de Castilla-La Mancha está sujeto a la función interventora de acuerdo con lo dispuesto en la Decreto Legislativo 1/2002 de 19 de noviembre, por el que se aprueba el Texto Refundido de la Ley de Hacienda de Castilla-La Mancha.

El Servicio de Salud de Castilla-La Mancha está sometido al régimen de contabilidad pública y rendirá sus cuentas de acuerdo con los principios y normas de ésta.

LINEAS DE ACTUACION Y OBJETIVOS


Las **líneas generales** de gestión y actuación desarrolladas en 2018 son las siguientes:

- Potenciación de las actividades preventivas y de promoción de la salud.
- Potenciación de la excelencia asistencial, introduciendo elementos de confortabilidad, humanización y seguridad del paciente.
- Seguir avanzando en la mejora de la continuidad asistencial, especialmente en el caso de pacientes crónicos o pluripatológicos.
- Fomentar la implicación del paciente en el cuidado de su salud.
- Gestión adecuada del uso de fármacos y otros productos sanitarios.
- Fomentar la implicación de los profesionales del SESCAM, incidiendo en el desarrollo de la gestión clínica.
- Consolidación de las inversiones en obras y equipamiento asistencial de última generación en el desarrollo del plan de renovación tecnológica, mediante análisis de



los recursos de media y alta tecnología disponibles en los centros sanitarios del SESCAM, adaptándolos a las prioridades asistenciales y cartera de servicios

- Optimizar la contribución tecnológica en el desarrollo de la estrategia y los objetivos del SESCAM, de tal forma que las actuales tecnologías de la información nos permitan abordar nuevos proyectos que pongan al paciente y al profesional como centro del sistema.



CASTILLA-
LAMAN
CHA




4.2. ESTADO OPERATIVO



ESTADO OPERATIVO. GASTOS		
(IMPORTE EN EUROS)		
CÓDIGO	G. Función	OBLIGACIONES RECONOCIDAS
4	PRODUCCIÓN DE BIENES PÚBLICOS DE CARÁCTER SOCIAL	2.769.833.632,27
5	PRODUCCIÓN DE BIENES PÚBLICOS DE CARÁCTER ECONÓMICO	26.466.072,43
	Total	2.796.299.704,70


ESTADO OPERATIVO. INGRESOS		
(IMPORTE EN EUROS)		
CÓDIGO	Capítulo	DERECHOS RECONOCIDOS
3	TASAS, PRECIOS PÚBLICOS Y OTROS INGRESOS	34.153.092,61
4	TRANSFERENCIAS CORRIENTES	2.726.026.326,74
5	INGRESOS PATRIMONIALES	548.377,87
6	ENAJENACIÓN DE INVERSIONES REALES	93,60
7	TRANSFERENCIAS DE CAPITAL	54.124.236,70
8	ACTIVOS FINANCIEROS	428.652,11
9	PASIVOS FINANCIEROS	325.241,67
	Total	2.815.606.021,30



CASTILLA-
LAMAN
CHA



4.3. INFORMACIÓN DE CARÁCTER FINANCIERO



CASTILLA-
LAMAN
CHA



4.3.1. CUADRO DE FINANCIACIÓN




CUADRO DE FINANCIACIÓN		
FONDOS APLICADOS	2018	2017
1. Recursos aplicados en operaciones de gestión	2.795.995.965,27	2.680.245.254,67
c) Servicios exteriores	817.840.762,58	775.854.047,89
d) Tributos	362.909,47	384.973,35
e) Gastos de personal	1.429.363.600,01	1.373.019.410,22
g) Transferencias y subvenciones	546.678.085,21	527.809.696,29
h) Gastos financieros	1.605.910,33	3.125.493,88
i) Otras pérdidas de gestión corriente y gastos excepcionales	144.697,67	51.633,04
3. Gastos de formalización de deudas		
4. Adquisiciones y otras altas del inmovilizado	37.980.175,44	38.254.004,69
a) Destinados al uso general		
b) Inmov. inmateriales	2.838.285,96	2.439.249,43
c) Inmov. materiales	35.141.889,48	35.814.755,26
d) Inv. gestionadas otros entes		
e) Inmov. financieras		
5. Disminuciones directas de patrimonio	68.051,45	
b) En cesión	68.051,45	
c) Entregado al uso general		
6. Cancelación o traspaso a c/p de deudas a largo plazo		
b) Por préstamos recibidos		
c) Otros conceptos		
TOTAL APLICACIONES	2.834.044.192,16	2.718.499.259,36
EXCESO DE ORIGENES SOBRE APLICACIONES		

CUADRO DE FINANCIACIÓN		
FONDOS OBTENIDOS	2018	2017
1. Recursos procedentes de operaciones de gestión	2.814.853.471,52	2.691.932.825,92
c) Impuestos directos y cotizaciones sociales		
d) Impuestos indirectos		
e) Tasas, precios públicos y contribuciones especiales	30.389.376,46	33.416.633,61
f) Transferencias y subvenciones	2.780.150.563,44	2.654.551.653,53
g) Ingresos financieros	8.586,78	16.414,91
h) Otros ingresos de gestión corriente e ingresos excepcionales	4.304.944,84	3.948.123,87
3. Incrementos directos de patrimonio	191.895,40	11.644.223,43
a) En adscripción		
b) En cesión	191.895,40	11.644.223,43
4. Deudas a largo plazo	325.241,67	
a) Empréstitos y pasivos análogos		
b) Préstamos recibidos	325.241,67	
c) Otros conceptos		
5. Enajenaciones y otras bajas de inmovilizado	102.437,05	
a) Destinados al uso general		
b) I. Inmateriales	102.437,05	
c) I. Materiales		
d) I. Financieras		
6. Cancelación anticipada o traspaso a c/p de inmovilizado		
TOTAL ORÍGENES	2.815.473.045,64	2.703.577.049,35
EXCESO DE APLICACIONES SOBRE ORÍGENES	18.571.146,52	14.922.210,01



VARIACIÓN DEL CAPITAL CIRCULANTE. RESUMEN				
	EJERCICIO 2018		EJERCICIO 2017	
	AUMENTOS	DISMINUCIONES	AUMENTOS	DISMINUCIONES
2. Deudores	40.960.594,50	113.926,67	101.181,08	38.227.891,08
a) Presupuestarios	40.957.039,55			38.139.623,65
b) No presupuestarios	3.554,95	113.926,67	101.181,08	88.267,43
3. Acreedores	40.787,16	65.151.586,59	31.128.242,86	5.242,25
a) Presupuestarios		48.758.837,36	750.163,52	
b) No presupuestarios	40.787,16	16.392.749,23	30.378.079,34	5.242,25
4. Inversiones financieras temporales		32.380,75		5.108,42
5. Empréstitos y otras deudas a corto plazo				
a) Empréstitos y otras emisiones				
b) Préstamos recibidos y otros conceptos				
7. Tesorería	5.725.365,83			7.913.392,20
TOTAL	46.726.747,49	65.297.894,01	31.229.423,94	46.151.633,95
VARIACION DEL CAPITAL CIRCULANTE		18.571.146,52		14.922.210,01

CONCILIACIÓN DEL RESULTADO CONTABLE CON LOS RECURSOS PROCEDENTES DE LAS OPERACIONES	
	IMPORTE
I.Resultado contable del ejercicio (Ahorro)	-4.828.831,39
II.Aumentos	27.946.888,02
Dotación para amortización del inmovilizado	27.946.888,02
Subvenciones de capital	
Gastos extraordinarios	
Gastos y pérdidas de otros ejercicios	
Total aumentos	27.946.888,02
III.Disminuciones	4.260.550,38
Variación provisión y pérdida de créditos incobrables	
Variación de la provisión de inversiones financieras	
Beneficios procedentes del inmovilizado	
Ingresos extraordinarios	4.260.550,38
Ingresos y beneficios de otros ejercicios	
Total disminuciones	-4.260.550,38
IV.Recursos procedentes de las operaciones(I+II+III)	18.857.506,25
V.Flujo por operaciones de inversión	-37.877.738,39
-Aplicación por adquisiciones y otras altas de inmovilizado	-37.980.175,44
+Operaciones por enajenaciones y otras bajas de inmovilizado	102.437,05
Total flujo por operaciones de inversión	-37.877.738,39
VI.Flujo por operaciones de financiación	449.085,62
+Origen por deudas a largo plazo	325.241,67
-Aplicación por cancelación o traspaso a c/p de deudas a l/p	
+Incrementos directos de patrimonio	191.895,40
-Disminuciones directas de patrimonio	-68.051,45
Total flujo por operaciones de financiación	449.085,62
VII.Variación del capital circulante (IV+V+VI)	-18.571.146,52




CASTILLA-
LAMAN
CHA



4.3.2. REMANENTE DE TESORERÍA



ESTADO DEL REMANENTE DE TESORERÍA		
CONCEPTO		IMPORTE
1.	(+) Derechos pendientes de cobro	53.009.071,30
	(+) del Presupuesto corriente	49.109.646,22
	(+) de Presupuestos cerrados	3.509.131,35
	(+) de operaciones no presupuestarias	390.293,73
	(-) de dudoso cobro	0,00
	(-) cobros realizados pendientes de aplicación definitiva	0,00
2.	(-) Obligaciones pendientes de pago	330.427.524,43
	(+) del Presupuesto corriente	194.542.788,85
	(+) de Presupuestos cerrados	60,00
	(+) de operaciones no presupuestarias	136.269.080,18
	(-) pagos pendientes de aplicación definitiva	384.404,60
3.	(+) Fondos líquidos	10.262.502,26
	(+) cuentas operativas	8.911.778,27
	(+) cuentas restringidas de ingresos	1.136.115,68
	(+) cuentas restringidas de pagos	214.608,31
I. Remanente de Tesorería afectado		4.728.637,30
II. Remanente de Tesorería no afectado		271.884.588,17-
III. Remanente de Tesorería Total (1-2+3) = (I+II)		267.155.950,87-



CASTILLA-
LAMAN
CHA




4.3.3. ESTADO DE TESORERÍA



ESTADO DE TESORERÍA		
CONCEPTO		IMPORTE
1.	Cobros	7.163.442.020,86
	(+) del Presupuesto corriente(1)	2.766.496.661,09
	(+) de Presupuestos cerrados	8.042.294,60
	(+) de operaciones no presupuestarias	4.388.903.065,17
2.	Pagos	7.157.716.655,03
	(+) del Presupuesto corriente	2.742.310.818,57
	(+) de Presupuestos cerrados	42.965.105,08
	(+) de operaciones no presupuestarias	4.372.440.731,38
I. Flujo neto de Tesorería del ejercicio (1 - 2)		5.725.365,83
3.	Saldo inicial de Tesorería	4.537.136,43
II.Saldo final de Tesorería (I + 3)		10.262.502,26


(1). Ajustado por las devoluciones de ingresos pendientes de pago a 31/12/2018.



CASTILLA-
LAMAN
CHA



4.4. INFORMACIÓN SOBRE LA EJECUCIÓN DEL GASTO PÚBLICO



CASTILLA-
LAMAN
CHA



4.4.1. MODIFICACIONES DE CRÉDITO

MODIFICACIONES DE CRÉDITO									
Sección	61	SERVICIO DE SALUD DE CASTILLA-LA MANCHA							
Órgano Gestor	6102	SECRETARIA GENERAL							
Programa	411B	GESTIÓN Y ADMINISTRACIÓN SANITARIA							
(IMPORTE EN EUROS)									
CÓDIGO	Capítulo/Artículo	EXTRAORDINA- RIOS	SUPLEMENTOS	MODIFICACIONES TÉCNICAS	AMPLIACIONES	GENERACIONES	TRANSFEREN- CIAS	INCORPORACIÓN DE REMANENTES	TOTAL MODIFICACIONES
1	GASTOS DE PERSONAL	0,00	0,00	0,00	0,00	0,00	22.972,24	0,00	22.972,24
12	FUNCIONARIOS (EXCEPTO DOCENTES Y DE INSTITUCIONES SANITARIAS)	0,00	0,00	0,00	0,00	0,00	12.027,76-	0,00	12.027,76-
16	CUOTAS, PRESTACIONES Y GASTOS SOCIALES A CARGO DEL EMPLEADOR	0,00	0,00	0,00	0,00	0,00	35.000,00	0,00	35.000,00
2	GASTOS EN BIENES CORRIENTES Y SERVICIOS	0,00	0,00	0,00	0,00	220.000,00	814.692,66-	0,00	594.692,66-
20	ARRENDAMIENTOS Y CÁNONES	0,00	0,00	0,00	0,00	0,00	65.526,78-	0,00	65.526,78-
21	REPARACIONES, MANTENIMIENTO Y CONSERVACIÓN	0,00	0,00	0,00	0,00	0,00	178.813,92-	0,00	178.813,92-
22	MATERIALES, SUMINISTROS Y OTROS	0,00	0,00	0,00	0,00	220.000,00	537.027,70-	0,00	317.027,70-
23	INDEMNIZACIONES POR RAZÓN DE SERVICIO	0,00	0,00	0,00	0,00	0,00	33.324,26-	0,00	33.324,26-
	Total Operaciones Corrientes	0,00	0,00	0,00	0,00	220.000,00	791.720,42-	0,00	571.720,42-
6	INVERSIONES REALES	0,00	0,00	0,00	0,00	0,00	8.726,03-	0,00	8.726,03-
60	PROYECTOS DE INVERSIÓN NUEVA	0,00	0,00	0,00	0,00	0,00	8.726,03-	0,00	8.726,03-
	Total Operaciones de Capital	0,00	0,00	0,00	0,00	0,00	8.726,03-	0,00	8.726,03-
	Total operaciones no financieras	0,00	0,00	0,00	0,00	220.000,00	800.446,45-	0,00	580.446,45-
	Total Programa	0,00	0,00	0,00	0,00	220.000,00	800.446,45-	0,00	580.446,45-

MODIFICACIONES DE CRÉDITO

Sección	61	SERVICIO DE SALUD DE CASTILLA-LA MANCHA
Órgano Gestor	6102	SECRETARIA GENERAL
Programa	412D	ATENCIÓN INTEGRADA DE LA SALUD

(IMPORTE EN EUROS)

CÓDIGO	Capítulo/Artículo	EXTRAORDINA- RIOS	SUPLEMENTOS	MODIFICACIONES TÉCNICAS	AMPLIACIONES	GENERACIONES	TRANSFEREN- CIAS	INCORPORACIÓN DE REMANENTES	TOTAL MODIFICACIONES
6	INVERSIONES REALES	0,00	0,00	0,00	0,00	0,00	3.614.663,63-	0,00	3.614.663,63-
60	PROYECTOS DE INVERSIÓN NUEVA	0,00	0,00	0,00	0,00	0,00	3.614.663,63-	0,00	3.614.663,63-
	Total Operaciones de Capital	0,00	0,00	0,00	0,00	0,00	3.614.663,63-	0,00	3.614.663,63-
	Total operaciones no financieras	0,00	0,00	0,00	0,00	0,00	3.614.663,63-	0,00	3.614.663,63-
	Total Programa	0,00	0,00	0,00	0,00	0,00	3.614.663,63-	0,00	3.614.663,63-

MODIFICACIONES DE CRÉDITO									
Sección	61	SERVICIO DE SALUD DE CASTILLA-LA MANCHA							
Órgano Gestor	6102	SECRETARIA GENERAL							
Programa	521B	DESARROLLO DE LA SOCIEDAD DE LA INFORMACIÓN							
									(IMPORTE EN EUROS)
CÓDIGO	Capítulo/Artículo	EXTRAORDINA- RIOS	SUPLEMENTOS	MODIFICACIONES TÉCNICAS	AMPLIACIONES	GENERACIONES	TRANSFEREN- CIAS	INCORPORACIÓN DE REMANENTES	TOTAL MODIFICACIONES
2	GASTOS EN BIENES CORRIENTES Y SERVICIOS	0,00	0,00	0,00	0,00	16.000,00	5.245.124,63	0,00	5.261.124,63
21	REPARACIONES, MANTENIMIENTO Y CONSERVACIÓN	0,00	0,00	0,00	0,00	0,00	172.077,54-	0,00	172.077,54-
22	MATERIALES, SUMINISTROS Y OTROS	0,00	0,00	0,00	0,00	16.000,00	5.417.202,17	0,00	5.433.202,17
4	TRANSFERENCIAS CORRIENTES	0,00	0,00	0,00	0,00	213.243,81	764.580,00-	551.333,90	2,29-
48	A FAMILIAS E INSTITUCIONES SIN FIN DE LUCRO	0,00	0,00	0,00	0,00	213.243,81	764.580,00-	551.333,90	2,29-
	Total Operaciones Corrientes	0,00	0,00	0,00	0,00	229.243,81	4.480.544,63	551.333,90	5.261.122,34
6	INVERSIONES REALES	0,00	0,00	0,00	0,00	304.442,00	1.442.464,43-	0,00	1.138.022,43-
60	PROYECTOS DE INVERSIÓN NUEVA	0,00	0,00	0,00	0,00	304.442,00	1.356.160,48-	0,00	1.051.718,48-
61	PROYECTOS DE INVERSIÓN DE REPOSICIÓN	0,00	0,00	0,00	0,00	0,00	86.303,95-	0,00	86.303,95-
	Total Operaciones de Capital	0,00	0,00	0,00	0,00	304.442,00	1.442.464,43-	0,00	1.138.022,43-
	Total operaciones no financieras	0,00	0,00	0,00	0,00	533.685,81	3.038.080,20	551.333,90	4.123.099,91
	Total Programa	0,00	0,00	0,00	0,00	533.685,81	3.038.080,20	551.333,90	4.123.099,91
	Total Órgano Gestor	0,00	0,00	0,00	0,00	753.685,81	1.377.029,88-	551.333,90	72.010,17-

MODIFICACIONES DE CRÉDITO									
Sección		61	SERVICIO DE SALUD DE CASTILLA-LA MANCHA						
Órgano Gestor		6103	DIRECCIÓN GENERAL DE ASISTENCIA SANITARIA						
Programa		411B	GESTIÓN Y ADMINISTRACIÓN SANITARIA						
(IMPORTE EN EUROS)									
CÓDIGO	Capítulo/Artículo	EXTRAORDINA- RIOS	SUPLEMENTOS	MODIFICACIONES TÉCNICAS	AMPLIACIONES	GENERACIONES	TRANSFEREN- CIAS	INCORPORACIÓN DE REMANENTES	TOTAL MODIFICACIONES
1	GASTOS DE PERSONAL	0,00	0,00	0,00	0,00	0,00	370.511,90-	0,00	370.511,90-
12	FUNCIONARIOS (EXCEPTO DOCENTES Y DE INSTITUCIONES SANITARIAS)	0,00	0,00	0,00	0,00	0,00	410.462,70-	0,00	410.462,70-
13	LABORALES (EXCEPTO DE INSTITUCIONES SANITARIAS)	0,00	0,00	0,00	0,00	0,00	74.950,80	0,00	74.950,80
16	CUOTAS, PRESTACIONES Y GASTOS SOCIALES A CARGO DEL EMPLEADOR	0,00	0,00	0,00	0,00	0,00	35.000,00-	0,00	35.000,00-
	Total Operaciones Corrientes	0,00	0,00	0,00	0,00	0,00	370.511,90-	0,00	370.511,90-
	Total operaciones no financieras	0,00	0,00	0,00	0,00	0,00	370.511,90-	0,00	370.511,90-
	Total Programa	0,00	0,00	0,00	0,00	0,00	370.511,90-	0,00	370.511,90-

MODIFICACIONES DE CRÉDITO									
Sección	61	SERVICIO DE SALUD DE CASTILLA-LA MANCHA							
Órgano Gestor	6103	DIRECCIÓN GENERAL DE ASISTENCIA SANITARIA							
Programa	412C	SELECCIÓN Y FORMACIÓN DEL PERSONAL SANITARIO							
(IMPORTE EN EUROS)									
CÓDIGO	Capítulo/Artículo	EXTRAORDINA- RIOS	SUPLEMENTOS	MODIFICACIONES TÉCNICAS	AMPLIACIONES	GENERACIONES	TRANSFEREN- CIAS	INCORPORACIÓN DE REMANENTES	TOTAL MODIFICACIONES
1	GASTOS DE PERSONAL	0,00	0,00	0,00	0,00	2.779.638,04	7.898.745,53-	122.659,02	4.996.448,47-
16	CUOTAS, PRESTACIONES Y GASTOS SOCIA- LES A CARGO DEL EMPLEADOR	0,00	0,00	0,00	0,00	679.638,04	59.514,64	122.659,02	861.811,70
18	PERSONAL DE INSTITUCIONES SANITARIAS	0,00	0,00	0,00	0,00	2.100.000,00	7.958.260,17-	0,00	5.858.260,17-
2	GASTOS EN BIENES CORRIENTES Y SER- VICIOS	0,00	0,00	0,00	0,00	283.870,70	59.514,64-	47.548,79	271.904,85
22	MATERIALES, SUMINISTROS Y OTROS	0,00	0,00	0,00	0,00	283.870,70	59.514,64-	47.548,79	271.904,85
	Total Operaciones Corrientes	0,00	0,00	0,00	0,00	3.063.508,74	7.958.260,17-	170.207,81	4.724.543,62-
	Total operaciones no financieras	0,00	0,00	0,00	0,00	3.063.508,74	7.958.260,17-	170.207,81	4.724.543,62-
	Total Programa	0,00	0,00	0,00	0,00	3.063.508,74	7.958.260,17-	170.207,81	4.724.543,62-

MODIFICACIONES DE CRÉDITO									
Sección		61	SERVICIO DE SALUD DE CASTILLA-LA MANCHA						
Órgano Gestor		6103	DIRECCIÓN GENERAL DE ASISTENCIA SANITARIA						
Programa		412D	ATENCIÓN INTEGRADA DE LA SALUD						
(IMPORTE EN EUROS)									
CÓDIGO	Capítulo/Artículo	EXTRAORDINARIOS	SUPLEMENTOS	MODIFICACIONES TÉCNICAS	AMPLIACIONES	GENERACIONES	TRANSFERENCIAS	INCORPORACIÓN DE REMANENTES	TOTAL MODIFICACIONES
1	GASTOS DE PERSONAL	0,00	0,00	0,00	0,00	19.875.586,07	7.013.809,56	667.573,73	27.556.969,36
15	INCENTIVOS AL RENDIMIENTO	0,00	0,00	0,00	0,00	0,00	5.524.810,44-	0,00	5.524.810,44-
16	CUOTAS, PRESTACIONES Y GASTOS SOCIALES A CARGO DEL EMPLEADOR	0,00	0,00	0,00	0,00	3.471.847,47	0,00	482.494,84	3.954.342,31
18	PERSONAL DE INSTITUCIONES SANITARIAS	0,00	0,00	0,00	0,00	16.403.738,60	12.538.620,00	185.078,89	29.127.437,49
2	GASTOS EN BIENES CORRIENTES Y SERVICIOS	0,00	0,00	0,00	0,00	37.055.682,57	26.761.916,52	938.402,82	64.756.001,91
20	ARRENDAMIENTOS Y CÁNONES	0,00	0,00	0,00	0,00	0,00	300.000,00	0,00	300.000,00
21	REPARACIONES, MANTENIMIENTO Y CONSERVACIÓN	0,00	0,00	0,00	0,00	6.273,01	0,00	0,00	6.273,01
22	MATERIALES, SUMINISTROS Y OTROS	0,00	0,00	0,00	0,00	25.684.897,66	13.001.007,96	938.402,82	39.624.308,44
23	INDEMNIZACIONES POR RAZÓN DE SERVICIO	0,00	0,00	0,00	0,00	0,00	60.000,00	0,00	60.000,00
25	PRESTACIÓN ASISTENCIA SANITARIA CON MEDIOS AJENOS	0,00	0,00	0,00	0,00	11.364.511,90	13.400.908,56	0,00	24.765.420,46
3	GASTOS FINANCIEROS	0,00	0,00	0,00	0,00	0,00	3.386.034,09	0,00	3.386.034,09
33	DE DEPÓSITOS, FIANZAS Y OTROS	0,00	0,00	0,00	0,00	0,00	3.386.034,09	0,00	3.386.034,09
4	TRANSFERENCIAS CORRIENTES	0,00	0,00	0,00	0,00	43.579.181,00	25.761.758,84-	0,00	17.817.422,16
42	A EMPRESAS PÚBLICAS DE LA JUNTA Y OTROS ENTES PÚBLICOS	0,00	0,00	0,00	0,00	0,00	36.300,00	0,00	36.300,00
46	A CORPORACIONES LOCALES	0,00	0,00	0,00	0,00	0,00	22.817,25	0,00	22.817,25
48	A FAMILIAS E INSTITUCIONES SIN FIN DE LUCRO	0,00	0,00	0,00	0,00	43.579.181,00	25.820.876,09-	0,00	17.758.304,91

MODIFICACIONES DE CRÉDITO									
Sección		61	SERVICIO DE SALUD DE CASTILLA-LA MANCHA						
Órgano Gestor		6103	DIRECCIÓN GENERAL DE ASISTENCIA SANITARIA						
Programa		412D	ATENCIÓN INTEGRADA DE LA SALUD						
(IMPORTE EN EUROS)									
CÓDIGO	Capítulo/Artículo	EXTRAORDINARIOS	SUPLEMENTOS	MODIFICACIONES TÉCNICAS	AMPLIACIONES	GENERACIONES	TRANSFERENCIAS	INCORPORACIÓN DE REMANENTES	TOTAL MODIFICACIONES
	Total Operaciones Corrientes	0,00	0,00	0,00	0,00	100.510.449,64	11.400.001,33	1.605.976,55	113.516.427,52
6	INVERSIONES REALES	0,00	0,00	0,00	0,00	7.000,00	1.959.782,42-	7.207,16	1.945.575,26-
60	PROYECTOS DE INVERSIÓN NUEVA	0,00	0,00	0,00	0,00	7.000,00	3.079.831,42-	7.207,16	3.065.624,26-
61	PROYECTOS DE INVERSIÓN DE REPOSICIÓN	0,00	0,00	0,00	0,00	0,00	1.120.049,00	0,00	1.120.049,00
7	TRANSFERENCIAS DE CAPITAL	0,00	0,00	0,00	0,00	0,00	162.045,55	0,00	162.045,55
76	A CORPORACIONES LOCALES	0,00	0,00	0,00	0,00	0,00	162.045,55	0,00	162.045,55
	Total Operaciones de Capital	0,00	0,00	0,00	0,00	7.000,00	1.797.736,87-	7.207,16	1.783.529,71-
	Total operaciones no financieras	0,00	0,00	0,00	0,00	100.517.449,64	9.602.264,46	1.613.183,71	111.732.897,81
8	ACTIVOS FINANCIEROS	0,00	0,00	0,00	0,00	0,00	0,00	0,00	0,00
82	CONCESIÓN DE PRÉSTAMOS	0,00	0,00	0,00	0,00	0,00	0,00	0,00	0,00
	Total Operaciones financieras	0,00	0,00	0,00	0,00	0,00	0,00	0,00	0,00
	Total Programa	0,00	0,00	0,00	0,00	100.517.449,64	9.602.264,46	1.613.183,71	111.732.897,81
	Total Órgano Gestor	0,00	0,00	0,00	0,00	103.580.958,38	1.273.492,39	1.783.391,52	106.637.842,29

MODIFICACIONES DE CRÉDITO

Sección	61	SERVICIO DE SALUD DE CASTILLA-LA MANCHA
Órgano Gestor	6104	DIRECCION GENERAL DE RECURSOS HUMANOS
Programa	411B	GESTIÓN Y ADMINISTRACIÓN SANITARIA


(IMPORTE EN EUROS)

CÓDIGO	Capítulo/Artículo	EXTRAORDINA- RIOS	SUPLEMENTOS	MODIFICACIONES TÉCNICAS	AMPLIACIONES	GENERACIONES	TRANSFEREN- CIAS	INCORPORACIÓN DE REMANENTES	TOTAL MODIFICACIONES
1	GASTOS DE PERSONAL	0,00	0,00	0,00	0,00	0,00	158.949,37	0,00	158.949,37
12	FUNCIONARIOS (EXCEPTO DOCENTES Y DE INSTITUCIONES SANITARIAS)	0,00	0,00	0,00	0,00	0,00	158.949,37	0,00	158.949,37
	Total Operaciones Corrientes	0,00	0,00	0,00	0,00	0,00	158.949,37	0,00	158.949,37
	Total operaciones no financieras	0,00	0,00	0,00	0,00	0,00	158.949,37	0,00	158.949,37
	Total Programa	0,00	0,00	0,00	0,00	0,00	158.949,37	0,00	158.949,37

MODIFICACIONES DE CRÉDITO									
Sección		61	SERVICIO DE SALUD DE CASTILLA-LA MANCHA						
Órgano Gestor		6104	DIRECCION GENERAL DE RECURSOS HUMANOS						
Programa		412C	SELECCIÓN Y FORMACIÓN DEL PERSONAL SANITARIO						
(IMPORTE EN EUROS)									
CÓDIGO	Capítulo/Artículo	EXTRAORDINA- RIOS	SUPLEMENTOS	MODIFICACIONES TÉCNICAS	AMPLIACIONES	GENERACIONES	TRANSFEREN- CIAS	INCORPORACIÓN DE REMANENTES	TOTAL MODIFICACIONES
1	GASTOS DE PERSONAL	0,00	0,00	0,00	0,00	143.026,36	55.411,88-	41.553,33	129.167,81
16	CUOTAS, PRESTACIONES Y GASTOS SOCIA- LES A CARGO DEL EMPLEADOR	0,00	0,00	0,00	0,00	143.026,36	55.411,88-	41.553,33	129.167,81
2	GASTOS EN BIENES CORRIENTES Y SER- VICIOS	0,00	0,00	0,00	0,00	42.351,26	0,00	24.918,16	67.269,42
22	MATERIALES, SUMINISTROS Y OTROS	0,00	0,00	0,00	0,00	33.000,00	0,00	15.499,44	48.499,44
23	INDEMNIZACIONES POR RAZÓN DE SERVI- CIO	0,00	0,00	0,00	0,00	9.351,26	0,00	9.418,72	18.769,98
	Total Operaciones Corrientes	0,00	0,00	0,00	0,00	185.377,62	55.411,88-	66.471,49	196.437,23
	Total operaciones no financieras	0,00	0,00	0,00	0,00	185.377,62	55.411,88-	66.471,49	196.437,23
	Total Programa	0,00	0,00	0,00	0,00	185.377,62	55.411,88-	66.471,49	196.437,23
	Total Órgano Gestor	0,00	0,00	0,00	0,00	185.377,62	103.537,49	66.471,49	355.386,60
	Total Sección	0,00	0,00	0,00	0,00	104.520.021,81	0,00	2.401.196,91	106.921.218,72
	Total	0,00	0,00	0,00	0,00	104.520.021,81	0,00	2.401.196,91	106.921.218,72

MODIFICACIONES DE CRÉDITO									
(IMPORTE EN EUROS)									
CÓDIGO	Capítulo/Artículo	EXTRAORDINA- RIOS	SUPLEMENTOS	MODIFICACIONES TÉCNICAS	AMPLIACIONES	GENERACIONES	TRANSFEREN- CIAS	INCORPORACIÓN DE REMANENTES	TOTAL MODIFICACIONES
1	GASTOS DE PERSONAL	0,00	0,00	0,00	0,00	22.798.250,47	1.128.938,14-	831.786,08	22.501.098,41
12	FUNCIONARIOS (EXCEPTO DOCENTES Y DE INSTITUCIONES SANITARIAS)	0,00	0,00	0,00	0,00	0,00	263.541,09-	0,00	263.541,09-
13	LABORALES (EXCEPTO DE INSTITUCIONES SANITARIAS)	0,00	0,00	0,00	0,00	0,00	74.950,80	0,00	74.950,80
15	INCENTIVOS AL RENDIMIENTO	0,00	0,00	0,00	0,00	0,00	5.524.810,44-	0,00	5.524.810,44-
16	CUOTAS, PRESTACIONES Y GASTOS SOCIALES A CARGO DEL EMPLEADOR	0,00	0,00	0,00	0,00	4.294.511,87	4.102,76	646.707,19	4.945.321,82
18	PERSONAL DE INSTITUCIONES SANITARIAS	0,00	0,00	0,00	0,00	18.503.738,60	4.580.359,83	185.078,89	23.269.177,32
2	GASTOS EN BIENES CORRIENTES Y SERVICIOS	0,00	0,00	0,00	0,00	37.617.904,53	31.132.833,85	1.010.869,77	69.761.608,15
20	ARRENDAMIENTOS Y CÁNONES	0,00	0,00	0,00	0,00	0,00	234.473,22	0,00	234.473,22
21	REPARACIONES, MANTENIMIENTO Y CONSERVACIÓN	0,00	0,00	0,00	0,00	6.273,01	350.891,46-	0,00	344.618,45-
22	MATERIALES, SUMINISTROS Y OTROS	0,00	0,00	0,00	0,00	26.237.768,36	17.821.667,79	1.001.451,05	45.060.887,20
23	INDEMNIZACIONES POR RAZÓN DE SERVICIO	0,00	0,00	0,00	0,00	9.351,26	26.675,74	9.418,72	45.445,72
25	PRESTACIÓN ASISTENCIA SANITARIA CON MEDIOS AJENOS	0,00	0,00	0,00	0,00	11.364.511,90	13.400.908,56	0,00	24.765.420,46
3	GASTOS FINANCIEROS	0,00	0,00	0,00	0,00	0,00	3.386.034,09	0,00	3.386.034,09
33	DE DEPÓSITOS, FIANZAS Y OTROS	0,00	0,00	0,00	0,00	0,00	3.386.034,09	0,00	3.386.034,09
4	TRANSFERENCIAS CORRIENTES	0,00	0,00	0,00	0,00	43.792.424,81	26.526.338,84-	551.333,90	17.817.419,87
42	A EMPRESAS PÚBLICAS DE LA JUNTA Y OTROS ENTES PÚBLICOS	0,00	0,00	0,00	0,00	0,00	36.300,00	0,00	36.300,00
46	A CORPORACIONES LOCALES	0,00	0,00	0,00	0,00	0,00	22.817,25	0,00	22.817,25

MODIFICACIONES DE CRÉDITO									
(IMPORTE EN EUROS)									
CÓDIGO	Capítulo/Artículo	EXTRAORDINA- RIOS	SUPLEMENTOS	MODIFICACIONES TÉCNICAS	AMPLIACIONES	GENERACIONES	TRANSFEREN- CIAS	INCORPORACIÓN DE REMANENTES	TOTAL MODIFICACIONES
48	A FAMILIAS E INSTITUCIONES SIN FIN DE LUCRO	0,00	0,00	0,00	0,00	43.792.424,81	26.585.456,09-	551.333,90	17.758.302,62
	Total Operaciones Corrientes	0,00	0,00	0,00	0,00	104.208.579,81	6.863.590,96	2.393.989,75	113.466.160,52
6	INVERSIONES REALES	0,00	0,00	0,00	0,00	311.442,00	7.025.636,51-	7.207,16	6.706.987,35-
60	PROYECTOS DE INVERSIÓN NUEVA	0,00	0,00	0,00	0,00	311.442,00	8.059.381,56-	7.207,16	7.740.732,40-
61	PROYECTOS DE INVERSIÓN DE REPOSICIÓN	0,00	0,00	0,00	0,00	0,00	1.033.745,05	0,00	1.033.745,05
7	TRANSFERENCIAS DE CAPITAL	0,00	0,00	0,00	0,00	0,00	162.045,55	0,00	162.045,55
76	A CORPORACIONES LOCALES	0,00	0,00	0,00	0,00	0,00	162.045,55	0,00	162.045,55
	Total Operaciones de Capital	0,00	0,00	0,00	0,00	311.442,00	6.863.590,96-	7.207,16	6.544.941,80-
	Total operaciones no financieras	0,00	0,00	0,00	0,00	104.520.021,81	0,00	2.401.196,91	106.921.218,72
8	ACTIVOS FINANCIEROS	0,00	0,00	0,00	0,00	0,00	0,00	0,00	0,00
82	CONCESIÓN DE PRÉSTAMOS	0,00	0,00	0,00	0,00	0,00	0,00	0,00	0,00
	Total Operaciones financieras	0,00	0,00	0,00	0,00	0,00	0,00	0,00	0,00
	Total	0,00	0,00	0,00	0,00	104.520.021,81	0,00	2.401.196,91	106.921.218,72



CASTILLA-
LAMAN
CHA



4.4.2. CLASIFICACIÓN FUNCIONAL DEL GASTO

PARTE I - LOS CRÉDITOS PRESUPUESTARIOS Y SUS REALIZACIONES


(IMPORTE EN EUROS)

CÓDIGO	G. Función/Programa	CRÉDITOS INICIALES	MODIFICACIONES	CRÉDITOS DEFINITIVOS	OBLIGACIONES RECONOCIDAS	REMANENTES DE CRÉDITO
4	PRODUCCIÓN DE BIENES PÚBLICOS DE CARÁCTER SOCIAL	2.687.555.180,00	102.798.118,81	2.790.353.298,81	2.769.833.632,27	20.519.666,54
411B	GESTIÓN Y ADMINISTRACIÓN SANITARIA	18.491.560,00	792.008,98-	17.699.551,02	17.306.656,75	392.894,27
412C	SELECCIÓN Y FORMACIÓN DEL PERSONAL SANITARIO	55.998.580,00	4.528.106,39-	51.470.473,61	50.139.966,75	1.330.506,86
412D	ATENCIÓN INTEGRADA DE LA SALUD	2.613.065.040,00	108.118.234,18	2.721.183.274,18	2.702.387.008,77	18.796.265,41
5	PRODUCCIÓN DE BIENES PÚBLICOS DE CARÁCTER ECONÓMICO	28.061.460,00	4.123.099,91	32.184.559,91	26.466.072,43	5.718.487,48
521B	DESARROLLO DE LA SOCIEDAD DE LA INFORMACIÓN	28.061.460,00	4.123.099,91	32.184.559,91	26.466.072,43	5.718.487,48
	Total	2.715.616.640,00	106.921.218,72	2.822.537.858,72	2.796.299.704,70	26.238.154,02

PARTE II - EJECUCIÓN DEL PRESUPUESTO DE GASTOS

(IMPORTE EN EUROS)

CÓDIGO	G. Función/Programa	CRÉDITOS DEFINITIVOS	GASTOS COMPROMETIDOS	OBLIGACIONES RECONOCIDAS	PAGOS REALIZADOS	OBLIGACIONES PTES. DE PAGO
4	PRODUCCIÓN DE BIENES PÚBLICOS DE CARÁCTER SOCIAL	2.790.353.298,81	2.779.432.113,62	2.769.833.632,27	2.720.343.246,96	49.490.385,31
411B	GESTIÓN Y ADMINISTRACIÓN SANITARIA	17.699.551,02	17.432.873,19	17.306.656,75	17.144.884,07	161.772,68
412C	SELECCIÓN Y FORMACIÓN DEL PERSONAL SANITARIO	51.470.473,61	50.388.172,33	50.139.966,75	49.725.100,34	414.866,41
412D	ATENCIÓN INTEGRADA DE LA SALUD	2.721.183.274,18	2.711.611.068,10	2.702.387.008,77	2.653.473.262,55	48.913.746,22
5	PRODUCCIÓN DE BIENES PÚBLICOS DE CARÁCTER ECONÓMICO	32.184.559,91	31.344.939,37	26.466.072,43	21.967.571,61	4.498.500,82
521B	DESARROLLO DE LA SOCIEDAD DE LA INFORMACIÓN	32.184.559,91	31.344.939,37	26.466.072,43	21.967.571,61	4.498.500,82
	Total	2.822.537.858,72	2.810.777.052,99	2.796.299.704,70	2.742.310.818,57	53.988.886,13




CASTILLA-
LAMAN
CHA



4.4.3. CONTRATACIÓN ADMINISTRATIVA

CONTRATACIÓN ADMINISTRATIVA										
SECCIÓN 61: SERVICIO DE SALUD DE CASTILLA-LA MANCHA										
Procedimiento adjudicación Tipo de contrato			Obras	Suministros	Servicios	Consultoría y Asistencia	Gestión Servicios Públicos	Administrativos Especiales	Privados	TOTAL
Abierto	Un solo criterio	Nº		1						1
ABIERTO		Importe		43.535.800,00						43.535.800,00
	Multiplicidad de criterios	Nº	4	58	20			2		84
		Importe	-22.064.388,91	13.292.126,58	48.776.535,19					40.004.272,86
Abierto Simplificado		Nº	10	22	6					38
		Importe	998.930,17	814.791,89	407.090,26					2.220.812,32
Abierto Súper Simplificado		Nº								
		Importe								
Basado Acuerdo Marco		Nº		58	1					59
		Importe		3.743.950,87	18.746,34					3.762.697,21
Basado Acuerdo Marco Estatal		Nº								
		Importe								
Negociado sin Publicidad		Nº	4	92	64					160
		Importe	679.459,08	20.487.051,13	11.403.947,98					32.570.458,19
Negociado con Publicidad		Nº								
		Importe								
Adquisición Centralizada		Nº		2						2
		Importe		439.480,71						439.480,71
Directo		Nº								
		Importe								
TOTAL		Nº	18	233	91			2		344
		Importe	-20.385.999,66	82.313.201,18	60.606.319,77					122.533.521,29



CASTILLA-
LAMAN
CHA




**4.4.4. ADJUDICATARIOS QUE SUPERAN EL 5%
DEL TOTAL ADJUDICADO**



ADJUDICATARIOS QUE SUPERAN EL 5% DEL TOTAL ADJUDICADO

SECCIÓN 61: SERVICIO DE SALUD DE CASTILLA-LA MANCHA

ADJUDICATARIO	N.I.F.	TIPO DE CONTRATO	IMPORTE TOTAL
FISSA FINALIDAD SOCIAL, S.L.	B10219913	SERVICIOS	12.116.564,14
IBERDROLA CLIENTES, S.A.U.	A95758389	SUMINISTROS	43.535.800,00
UTE INFORMATICA EL CORTE INGLES	U87937280	SERVICIOS	14.942.092,48



CASTILLA-
LAMAN
CHA



4.4.5. OBLIGACIONES DE PRESUPUESTOS CERRADOS

OBLIGACIONES DE PRESUPUESTOS CERRADOS						
Sección	61	SERVICIO DE SALUD DE CASTILLA-LA MANCHA				
Órgano Gestor	6102	SECRETARIA GENERAL				
Programa	411B	GESTIÓN Y ADMINISTRACIÓN SANITARIA				
						(IMPORTE EN EUROS)
CÓDIGO	Capítulo/Artículo	OBLIGACIONES PTES A 1 DE ENERO	RECTIFICACIONES ANULACIONES	TOTAL OBLIGACIONES	PAGOS REALIZADOS	OBLIGACIONES PTES A 31 DE DICIEMBRE
1	GASTOS DE PERSONAL	61.240,50	0,00	61.240,50	61.240,50	0,00
16	CUOTAS, PRESTACIONES Y GASTOS SOCIALES A CARGO DEL EMPLEADOR	61.240,50	0,00	61.240,50	61.240,50	0,00
2	GASTOS EN BIENES CORRIENTES Y SERVICIOS	258.480,05	0,00	258.480,05	258.480,05	0,00
21	REPARACIONES, MANTENIMIENTO Y CONSERVACIÓN	3.800,96	0,00	3.800,96	3.800,96	0,00
22	MATERIALES, SUMINISTROS Y OTROS	254.679,09	0,00	254.679,09	254.679,09	0,00
	Total Operaciones Corrientes	319.720,55	0,00	319.720,55	319.720,55	0,00
6	INVERSIONES REALES	21.713,02	0,00	21.713,02	21.713,02	0,00
61	PROYECTOS DE INVERSIÓN DE REPOSICIÓN	21.713,02	0,00	21.713,02	21.713,02	0,00
	Total Operaciones de Capital	21.713,02	0,00	21.713,02	21.713,02	0,00
	Total operaciones no financieras	341.433,57	0,00	341.433,57	341.433,57	0,00
	Total Programa	341.433,57	0,00	341.433,57	341.433,57	0,00

OBLIGACIONES DE PRESUPUESTOS CERRADOS						
Sección		61	SERVICIO DE SALUD DE CASTILLA-LA MANCHA			
Órgano Gestor		6102	SECRETARIA GENERAL			
Programa		412D	ATENCIÓN INTEGRADA DE LA SALUD			
(IMPORTE EN EUROS)						
CÓDIGO	Capítulo/Artículo	OBLIGACIONES PTES A 1 DE ENERO	RECTIFICACIONES ANULACIONES	TOTAL OBLIGACIONES	PAGOS REALIZADOS	OBLIGACIONES PTES A 31 DE DICIEMBRE
6	INVERSIONES REALES	37.081,27	0,00	37.081,27	37.081,27	0,00
60	PROYECTOS DE INVERSIÓN NUEVA	37.081,27	0,00	37.081,27	37.081,27	0,00
	Total Operaciones de Capital	37.081,27	0,00	37.081,27	37.081,27	0,00
	Total operaciones no financieras	37.081,27	0,00	37.081,27	37.081,27	0,00
	Total Programa	37.081,27	0,00	37.081,27	37.081,27	0,00

OBLIGACIONES DE PRESUPUESTOS CERRADOS						
Sección	61	SERVICIO DE SALUD DE CASTILLA-LA MANCHA				
Órgano Gestor	6102	SECRETARIA GENERAL				
Programa	521B	DESARROLLO DE LA SOCIEDAD DE LA INFORMACIÓN				
						(IMPORTE EN EUROS)
CÓDIGO	Capítulo/Artículo	OBLIGACIONES PTES A 1 DE ENERO	RECTIFICACIONES ANULACIONES	TOTAL OBLIGACIONES	PAGOS REALIZADOS	OBLIGACIONES PTES A 31 DE DICIEMBRE
2	GASTOS EN BIENES CORRIENTES Y SERVICIOS	133.532,37	0,00	133.532,37	133.532,37	0,00
22	MATERIALES, SUMINISTROS Y OTROS	133.532,37	0,00	133.532,37	133.532,37	0,00
4	TRANSFERENCIAS CORRIENTES	113.449,07	0,00	113.449,07	113.449,07	0,00
48	A FAMILIAS E INSTITUCIONES SIN FIN DE LUCRO	113.449,07	0,00	113.449,07	113.449,07	0,00
	Total Operaciones Corrientes	246.981,44	0,00	246.981,44	246.981,44	0,00
6	INVERSIONES REALES	113.608,72	0,00	113.608,72	113.608,72	0,00
60	PROYECTOS DE INVERSIÓN NUEVA	113.608,72	0,00	113.608,72	113.608,72	0,00
	Total Operaciones de Capital	113.608,72	0,00	113.608,72	113.608,72	0,00
	Total operaciones no financieras	360.590,16	0,00	360.590,16	360.590,16	0,00
	Total Programa	360.590,16	0,00	360.590,16	360.590,16	0,00
	Total Órgano Gestor	739.105,00	0,00	739.105,00	739.105,00	0,00

OBLIGACIONES DE PRESUPUESTOS CERRADOS						
Sección		61	SERVICIO DE SALUD DE CASTILLA-LA MANCHA			
Órgano Gestor		6103	DIRECCIÓN GENERAL DE ASISTENCIA SANITARIA			
Programa		411B	GESTIÓN Y ADMINISTRACIÓN SANITARIA			
(IMPORTE EN EUROS)						
CÓDIGO	Capítulo/Artículo	OBLIGACIONES PTES A 1 DE ENERO	RECTIFICACIONES ANULACIONES	TOTAL OBLIGACIONES	PAGOS REALIZADOS	OBLIGACIONES PTES A 31 DE DICIEMBRE
1	GASTOS DE PERSONAL	71.959,22	0,00	71.959,22	71.959,22	0,00
16	CUOTAS, PRESTACIONES Y GASTOS SOCIALES A CARGO DEL EMPLEADOR	71.959,22	0,00	71.959,22	71.959,22	0,00
	Total Operaciones Corrientes	71.959,22	0,00	71.959,22	71.959,22	0,00
	Total operaciones no financieras	71.959,22	0,00	71.959,22	71.959,22	0,00
	Total Programa	71.959,22	0,00	71.959,22	71.959,22	0,00

OBLIGACIONES DE PRESUPUESTOS CERRADOS						
Sección	61	SERVICIO DE SALUD DE CASTILLA-LA MANCHA				
Órgano Gestor	6103	DIRECCIÓN GENERAL DE ASISTENCIA SANITARIA				
Programa	412C	SELECCIÓN Y FORMACIÓN DEL PERSONAL SANITARIO				
(IMPORTE EN EUROS)						
CÓDIGO	Capítulo/Artículo	OBLIGACIONES PTES A 1 DE ENERO	RECTIFICACIONES ANULACIONES	TOTAL OBLIGACIONES	PAGOS REALIZADOS	OBLIGACIONES PTES A 31 DE DICIEMBRE
1	GASTOS DE PERSONAL	59.666,42	0,00	59.666,42	59.606,42	60,00
16	CUOTAS, PRESTACIONES Y GASTOS SOCIALES A CARGO DEL EMPLEADOR	59.666,42	0,00	59.666,42	59.606,42	60,00
2	GASTOS EN BIENES CORRIENTES Y SERVICIOS	37.737,12	0,00	37.737,12	37.737,12	0,00
22	MATERIALES, SUMINISTROS Y OTROS	37.737,12	0,00	37.737,12	37.737,12	0,00
	Total Operaciones Corrientes	97.403,54	0,00	97.403,54	97.343,54	60,00
	Total operaciones no financieras	97.403,54	0,00	97.403,54	97.343,54	60,00
	Total Programa	97.403,54	0,00	97.403,54	97.343,54	60,00


OBLIGACIONES DE PRESUPUESTOS CERRADOS						
Sección	61	SERVICIO DE SALUD DE CASTILLA-LA MANCHA				
Órgano Gestor	6103	DIRECCIÓN GENERAL DE ASISTENCIA SANITARIA				
Programa	412D	ATENCIÓN INTEGRADA DE LA SALUD				
(IMPORTE EN EUROS)						
CÓDIGO	Capítulo/Artículo	OBLIGACIONES PTES A 1 DE ENERO	RECTIFICACIONES ANULACIONES	TOTAL OBLIGACIONES	PAGOS REALIZADOS	OBLIGACIONES PTES A 31 DE DICIEMBRE
1	GASTOS DE PERSONAL	7.123,18	0,00	7.123,18	7.123,18	0,00
16	CUOTAS, PRESTACIONES Y GASTOS SOCIALES A CARGO DEL EMPLEADOR	7.123,18	0,00	7.123,18	7.123,18	0,00
2	GASTOS EN BIENES CORRIENTES Y SERVICIOS	39.967.557,21	0,00	39.967.557,21	39.967.557,21	0,00
20	ARRENDAMIENTOS Y CÁNONES	90.273,02	0,00	90.273,02	90.273,02	0,00
21	REPARACIONES, MANTENIMIENTO Y CONSERVACIÓN	1.253.114,88	0,00	1.253.114,88	1.253.114,88	0,00
22	MATERIALES, SUMINISTROS Y OTROS	35.528.871,46	0,00	35.528.871,46	35.528.871,46	0,00
23	INDEMNIZACIONES POR RAZÓN DE SERVICIO	2.299,97	0,00	2.299,97	2.299,97	0,00
25	PRESTACIÓN ASISTENCIA SANITARIA CON MEDIOS AJENOS	3.092.997,88	0,00	3.092.997,88	3.092.997,88	0,00
3	GASTOS FINANCIEROS	445.414,01	0,00	445.414,01	445.414,01	0,00
33	DE DEPÓSITOS, FIANZAS Y OTROS	445.414,01	0,00	445.414,01	445.414,01	0,00
	Total Operaciones Corrientes	40.420.094,40	0,00	40.420.094,40	40.420.094,40	0,00
6	INVERSIONES REALES	1.536.532,71	0,00	1.536.532,71	1.536.532,71	0,00
60	PROYECTOS DE INVERSIÓN NUEVA	976.530,56	0,00	976.530,56	976.530,56	0,00
61	PROYECTOS DE INVERSIÓN DE REPOSICIÓN	560.002,15	0,00	560.002,15	560.002,15	0,00
7	TRANSFERENCIAS DE CAPITAL	69.593,15	0,00	69.593,15	69.593,15	0,00
76	A CORPORACIONES LOCALES	69.593,15	0,00	69.593,15	69.593,15	0,00
	Total Operaciones de Capital	1.606.125,86	0,00	1.606.125,86	1.606.125,86	0,00
	Total operaciones no financieras	42.026.220,26	0,00	42.026.220,26	42.026.220,26	0,00
	Total Programa	42.026.220,26	0,00	42.026.220,26	42.026.220,26	0,00
	Total Órgano Gestor	42.195.583,02	0,00	42.195.583,02	42.195.523,02	60,00

OBLIGACIONES DE PRESUPUESTOS CERRADOS						
Sección	61	SERVICIO DE SALUD DE CASTILLA-LA MANCHA				
Órgano Gestor	6104	DIRECCION GENERAL DE RECURSOS HUMANOS				
Programa	411B	GESTIÓN Y ADMINISTRACIÓN SANITARIA				
						(IMPORTE EN EUROS)
CÓDIGO	Capítulo/Artículo	OBLIGACIONES PTES A 1 DE ENERO	RECTIFICACIONES ANULACIONES	TOTAL OBLIGACIONES	PAGOS REALIZADOS	OBLIGACIONES PTES A 31 DE DICIEMBRE
1	GASTOS DE PERSONAL	30.477,06	0,00	30.477,06	30.477,06	0,00
16	CUOTAS, PRESTACIONES Y GASTOS SOCIALES A CARGO DEL EMPLEADOR	30.477,06	0,00	30.477,06	30.477,06	0,00
	Total Operaciones Corrientes	30.477,06	0,00	30.477,06	30.477,06	0,00
	Total operaciones no financieras	30.477,06	0,00	30.477,06	30.477,06	0,00
	Total Programa	30.477,06	0,00	30.477,06	30.477,06	0,00
	Total Órgano Gestor	30.477,06	0,00	30.477,06	30.477,06	0,00

OBLIGACIONES DE PRESUPUESTOS CERRADOS						
Sección	61	SERVICIO DE SALUD DE CASTILLA-LA MANCHA				
Órgano Gestor	6105	DIRECCIÓN GENERAL DE GESTIÓN ECONÓMICA E INFRAESTRUCTURAS				
Programa	412A	N.V. ATENCIÓN PRIMARIA DE SALUD				
						(IMPORTE EN EUROS)
CÓDIGO	Capítulo/Artículo	OBLIGACIONES PTES A 1 DE ENERO	RECTIFICACIONES ANULACIONES	TOTAL OBLIGACIONES	PAGOS REALIZADOS	OBLIGACIONES PTES A 31 DE DICIEMBRE
7	TRANSFERENCIAS DE CAPITAL	0,00	0,00	0,00	0,00	0,00
72	A EMPRESAS PÚBLICAS DE LA JUNTA Y OTROS ENTES PÚBLICOS	0,00	0,00	0,00	0,00	0,00
	Total Operaciones de Capital	0,00	0,00	0,00	0,00	0,00
	Total operaciones no financieras	0,00	0,00	0,00	0,00	0,00
	Total Programa	0,00	0,00	0,00	0,00	0,00
	Total Órgano Gestor	0,00	0,00	0,00	0,00	0,00
	Total Sección	42.965.165,08	0,00	42.965.165,08	42.965.105,08	60,00
	Total	42.965.165,08	0,00	42.965.165,08	42.965.105,08	60,00

OBLIGACIONES DE PRESUPUESTOS CERRADOS						
(IMPORTE EN EUROS)						
CÓDIGO	Capítulo/Artículo	OBLIGACIONES PTES A 1 DE ENERO	RECTIFICACIONES ANULACIONES	TOTAL OBLIGACIONES	PAGOS REALIZADOS	OBLIGACIONES PTES A 31 DE DICIEMBRE
1	GASTOS DE PERSONAL	230.466,38	0,00	230.466,38	230.406,38	60,00
16	CUOTAS, PRESTACIONES Y GASTOS SOCIALES A CARGO DEL EMPLEADOR	230.466,38	0,00	230.466,38	230.406,38	60,00
2	GASTOS EN BIENES CORRIENTES Y SERVICIOS	40.397.306,75	0,00	40.397.306,75	40.397.306,75	0,00
20	ARRENDAMIENTOS Y CÁNONES	90.273,02	0,00	90.273,02	90.273,02	0,00
21	REPARACIONES, MANTENIMIENTO Y CONSERVACIÓN	1.256.915,84	0,00	1.256.915,84	1.256.915,84	0,00
22	MATERIALES, SUMINISTROS Y OTROS	35.954.820,04	0,00	35.954.820,04	35.954.820,04	0,00
23	INDEMNIZACIONES POR RAZÓN DE SERVICIO	2.299,97	0,00	2.299,97	2.299,97	0,00
25	PRESTACIÓN ASISTENCIA SANITARIA CON MEDIOS AJENOS	3.092.997,88	0,00	3.092.997,88	3.092.997,88	0,00
3	GASTOS FINANCIEROS	445.414,01	0,00	445.414,01	445.414,01	0,00
33	DE DEPÓSITOS, FIANZAS Y OTROS	445.414,01	0,00	445.414,01	445.414,01	0,00
4	TRANSFERENCIAS CORRIENTES	113.449,07	0,00	113.449,07	113.449,07	0,00
48	A FAMILIAS E INSTITUCIONES SIN FIN DE LUCRO	113.449,07	0,00	113.449,07	113.449,07	0,00
	Total Operaciones Corrientes	41.186.636,21	0,00	41.186.636,21	41.186.576,21	60,00
6	INVERSIONES REALES	1.708.935,72	0,00	1.708.935,72	1.708.935,72	0,00
60	PROYECTOS DE INVERSIÓN NUEVA	1.127.220,55	0,00	1.127.220,55	1.127.220,55	0,00
61	PROYECTOS DE INVERSIÓN DE REPOSICIÓN	581.715,17	0,00	581.715,17	581.715,17	0,00
7	TRANSFERENCIAS DE CAPITAL	69.593,15	0,00	69.593,15	69.593,15	0,00
72	A EMPRESAS PÚBLICAS DE LA JUNTA Y OTROS ENTES PÚBLICOS	0,00	0,00	0,00	0,00	0,00
76	A CORPORACIONES LOCALES	69.593,15	0,00	69.593,15	69.593,15	0,00

OBLIGACIONES DE PRESUPUESTOS CERRADOS						
(IMPORTE EN EUROS)						
CÓDIGO	Capítulo/Artículo	OBLIGACIONES PTES A 1 DE ENERO	RECTIFICACIONES ANULACIONES	TOTAL OBLIGACIONES	PAGOS REALIZADOS	OBLIGACIONES PTES A 31 DE DICIEMBRE
	Total Operaciones de Capital	1.778.528,87	0,00	1.778.528,87	1.778.528,87	0,00
	Total operaciones no financieras	42.965.165,08	0,00	42.965.165,08	42.965.105,08	60,00
	Total	42.965.165,08	0,00	42.965.165,08	42.965.105,08	60,00



CASTILLA-
LAMAN
CHA



4.4.6. COMPROMISOS DE GASTO CON CARGO A EJERCICIOS POSTERIORES

COMPROMISOS DE GASTO CON CARGO A EJERCICIOS POSTERIORES						
Sección	61	SERVICIO DE SALUD DE CASTILLA-LA MANCHA				
Órgano Gestor	6102	SECRETARIA GENERAL				
Programa	411B	GESTIÓN Y ADMINISTRACIÓN SANITARIA				
						(IMPORTE EN EUROS)
CÓDIGO	Capítulo/Artículo	2019	2020	2021	2022	EJERCICIOS POSTERIORES
2	GASTOS EN BIENES CORRIENTES Y SERVICIOS	790.168,05	65.754,79	0,00	0,00	0,00
20	ARRENDAMIENTOS Y CÁNONES	36.824,34	0,00	0,00	0,00	0,00
21	REPARACIONES, MANTENIMIENTO Y CONSERVACIÓN	100.486,39	0,00	0,00	0,00	0,00
22	MATERIALES, SUMINISTROS Y OTROS	652.857,32	65.754,79	0,00	0,00	0,00
	Total Operaciones Corrientes	790.168,05	65.754,79	0,00	0,00	0,00
	Total operaciones no financieras	790.168,05	65.754,79	0,00	0,00	0,00
	Total Programa	790.168,05	65.754,79	0,00	0,00	0,00

COMPROMISOS DE GASTO CON CARGO A EJERCICIOS POSTERIORES						
Sección		61	SERVICIO DE SALUD DE CASTILLA-LA MANCHA			
Órgano Gestor		6102	SECRETARIA GENERAL			
Programa		412D	ATENCIÓN INTEGRADA DE LA SALUD			
						(IMPORTE EN EUROS)
CÓDIGO	Capítulo/Artículo	2019	2020	2021	2022	EJERCICIOS POSTERIORES
2	GASTOS EN BIENES CORRIENTES Y SERVICIOS	18.378.179,38	37.146.453,64	37.455.276,90	37.767.188,39	933.372.304,74
22	MATERIALES, SUMINISTROS Y OTROS	18.378.179,38	37.146.453,64	37.455.276,90	37.767.188,39	933.372.304,74
	Total Operaciones Corrientes	18.378.179,38	37.146.453,64	37.455.276,90	37.767.188,39	933.372.304,74
6	INVERSIONES REALES	90.230.446,69	101.936.062,09	84.410.607,96	37.535.478,87	829.057.481,60
60	PROYECTOS DE INVERSIÓN NUEVA	90.230.446,69	101.936.062,09	84.410.607,96	37.535.478,87	829.057.481,60
	Total Operaciones de Capital	90.230.446,69	101.936.062,09	84.410.607,96	37.535.478,87	829.057.481,60
	Total operaciones no financieras	108.608.626,07	139.082.515,73	121.865.884,86	75.302.667,26	1.762.429.786,34
	Total Programa	108.608.626,07	139.082.515,73	121.865.884,86	75.302.667,26	1.762.429.786,34


COMPROMISOS DE GASTO CON CARGO A EJERCICIOS POSTERIORES						
Sección	61	SERVICIO DE SALUD DE CASTILLA-LA MANCHA				
Órgano Gestor	6102	SECRETARIA GENERAL				
Programa	521B	DESARROLLO DE LA SOCIEDAD DE LA INFORMACIÓN				
						(IMPORTE EN EUROS)
CÓDIGO	Capítulo/Artículo	2019	2020	2021	2022	EJERCICIOS POSTERIORES
2	GASTOS EN BIENES CORRIENTES Y SERVICIOS	16.114.651,49	14.837.620,72	11.093.990,40	540.650,78	0,00
21	REPARACIONES, MANTENIMIENTO Y CONSERVACIÓN	1.374.232,99	1.374.232,99	1.181.086,99	150.412,25	0,00
22	MATERIALES, SUMINISTROS Y OTROS	14.740.418,50	13.463.387,73	9.912.903,41	390.238,53	0,00
4	TRANSFERENCIAS CORRIENTES	764.577,71	764.577,73	0,00	0,00	0,00
48	A FAMILIAS E INSTITUCIONES SIN FIN DE LUCRO	764.577,71	764.577,73	0,00	0,00	0,00
	Total Operaciones Corrientes	16.879.229,20	15.602.198,45	11.093.990,40	540.650,78	0,00
6	INVERSIONES REALES	3.246.410,98	2.554.704,91	1.818.481,44	454.620,36	0,00
60	PROYECTOS DE INVERSIÓN NUEVA	3.246.410,98	2.554.704,91	1.818.481,44	454.620,36	0,00
	Total Operaciones de Capital	3.246.410,98	2.554.704,91	1.818.481,44	454.620,36	0,00
	Total operaciones no financieras	20.125.640,18	18.156.903,36	12.912.471,84	995.271,14	0,00
	Total Programa	20.125.640,18	18.156.903,36	12.912.471,84	995.271,14	0,00
	Total Órgano Gestor	129.524.434,30	157.305.173,88	134.778.356,70	76.297.938,40	1.762.429.786,34

COMPROMISOS DE GASTO CON CARGO A EJERCICIOS POSTERIORES						
Sección	61	SERVICIO DE SALUD DE CASTILLA-LA MANCHA				
Órgano Gestor	6103	DIRECCIÓN GENERAL DE ASISTENCIA SANITARIA				
Programa	412D	ATENCIÓN INTEGRADA DE LA SALUD				
						(IMPORTE EN EUROS)
CÓDIGO	Capítulo/Artículo	2019	2020	2021	2022	EJERCICIOS POSTERIORES
2	GASTOS EN BIENES CORRIENTES Y SERVICIOS	137.078.857,83	98.556.044,27	70.991.345,09	3.365.281,01	0,00
20	ARRENDAMIENTOS Y CÁNONES	272.460,16	57.708,00	33.541,53	29.948,84	0,00
21	REPARACIONES, MANTENIMIENTO Y CONSERVACIÓN	9.954.610,87	4.306.170,67	1.382.725,17	523.170,01	0,00
22	MATERIALES, SUMINISTROS Y OTROS	61.158.534,97	30.992.119,84	21.078.432,12	2.812.162,16	0,00
25	PRESTACIÓN ASISTENCIA SANITARIA CON MEDIOS AJENOS	65.693.251,83	63.200.045,76	48.496.646,27	0,00	0,00
3	GASTOS FINANCIEROS	540.948,93	0,00	0,00	0,00	0,00
33	DE DEPÓSITOS, FIANZAS Y OTROS	540.948,93	0,00	0,00	0,00	0,00
4	TRANSFERENCIAS CORRIENTES	48.600,00	13.350,00	6.600,00	3.850,00	0,00
46	A CORPORACIONES LOCALES	21.600,00	6.600,00	6.600,00	3.850,00	0,00
48	A FAMILIAS E INSTITUCIONES SIN FIN DE LUCRO	27.000,00	6.750,00	0,00	0,00	0,00
	Total Operaciones Corrientes	137.668.406,76	98.569.394,27	70.997.945,09	3.369.131,01	0,00
6	INVERSIONES REALES	4.177.733,25	0,00	0,00	0,00	0,00
60	PROYECTOS DE INVERSIÓN NUEVA	1.748.450,00	0,00	0,00	0,00	0,00
61	PROYECTOS DE INVERSIÓN DE REPOSICIÓN	2.429.283,25	0,00	0,00	0,00	0,00
7	TRANSFERENCIAS DE CAPITAL	2.098.159,98	0,00	0,00	0,00	0,00
76	A CORPORACIONES LOCALES	2.098.159,98	0,00	0,00	0,00	0,00
	Total Operaciones de Capital	6.275.893,23	0,00	0,00	0,00	0,00

COMPROMISOS DE GASTO CON CARGO A EJERCICIOS POSTERIORES						
Sección	61	SERVICIO DE SALUD DE CASTILLA-LA MANCHA				
Órgano Gestor	6103	DIRECCIÓN GENERAL DE ASISTENCIA SANITARIA				
Programa	412D	ATENCIÓN INTEGRADA DE LA SALUD				
						(IMPORTE EN EUROS)
CÓDIGO	Capítulo/Artículo	2019	2020	2021	2022	EJERCICIOS POSTERIORES
	Total operaciones no financieras	143.944.299,99	98.569.394,27	70.997.945,09	3.369.131,01	0,00
	Total Programa	143.944.299,99	98.569.394,27	70.997.945,09	3.369.131,01	0,00
	Total Órgano Gestor	143.944.299,99	98.569.394,27	70.997.945,09	3.369.131,01	0,00

COMPROMISOS DE GASTO CON CARGO A EJERCICIOS POSTERIORES						
Sección	61	SERVICIO DE SALUD DE CASTILLA-LA MANCHA				
Órgano Gestor	6104	DIRECCION GENERAL DE RECURSOS HUMANOS				
Programa	412C	SELECCIÓN Y FORMACIÓN DEL PERSONAL SANITARIO				
						(IMPORTE EN EUROS)
CÓDIGO	Capítulo/Artículo	2019	2020	2021	2022	EJERCICIOS POSTERIORES
1	GASTOS DE PERSONAL	33.207,96	0,00	0,00	0,00	0,00
16	CUOTAS, PRESTACIONES Y GASTOS SOCIALES A CARGO DEL EMPLEADOR	33.207,96	0,00	0,00	0,00	0,00
2	GASTOS EN BIENES CORRIENTES Y SERVICIOS	2.057,00	0,00	0,00	0,00	0,00
22	MATERIALES, SUMINISTROS Y OTROS	2.057,00	0,00	0,00	0,00	0,00
	Total Operaciones Corrientes	35.264,96	0,00	0,00	0,00	0,00
	Total operaciones no financieras	35.264,96	0,00	0,00	0,00	0,00
	Total Programa	35.264,96	0,00	0,00	0,00	0,00
	Total Órgano Gestor	35.264,96	0,00	0,00	0,00	0,00
	Total Sección	273.503.999,25	255.874.568,15	205.776.301,79	79.667.069,41	1.762.429.786,34
	Total	273.503.999,25	255.874.568,15	205.776.301,79	79.667.069,41	1.762.429.786,34

COMPROMISOS DE GASTO CON CARGO A EJERCICIOS POSTERIORES						
(IMPORTE EN EUROS)						
CÓDIGO	Capítulo/Artículo	2019	2020	2021	2022	EJERCICIOS POSTERIORES
1	GASTOS DE PERSONAL	33.207,96	0,00	0,00	0,00	0,00
16	CUOTAS, PRESTACIONES Y GASTOS SOCIALES A CARGO DEL EMPLEADOR	33.207,96	0,00	0,00	0,00	0,00
2	GASTOS EN BIENES CORRIENTES Y SERVICIOS	172.363.913,75	150.605.873,42	119.540.612,39	41.673.120,18	933.372.304,74
20	ARRENDAMIENTOS Y CÁNONES	309.284,50	57.708,00	33.541,53	29.948,84	0,00
21	REPARACIONES, MANTENIMIENTO Y CONSERVACIÓN	11.429.330,25	5.680.403,66	2.563.812,16	673.582,26	0,00
22	MATERIALES, SUMINISTROS Y OTROS	94.932.047,17	81.667.716,00	68.446.612,43	40.969.589,08	933.372.304,74
25	PRESTACIÓN ASISTENCIA SANITARIA CON MEDIOS AJENOS	65.693.251,83	63.200.045,76	48.496.646,27	0,00	0,00
3	GASTOS FINANCIEROS	540.948,93	0,00	0,00	0,00	0,00
33	DE DEPÓSITOS, FIANZAS Y OTROS	540.948,93	0,00	0,00	0,00	0,00
4	TRANSFERENCIAS CORRIENTES	813.177,71	777.927,73	6.600,00	3.850,00	0,00
46	A CORPORACIONES LOCALES	21.600,00	6.600,00	6.600,00	3.850,00	0,00
48	A FAMILIAS E INSTITUCIONES SIN FIN DE LUCRO	791.577,71	771.327,73	0,00	0,00	0,00
	Total Operaciones Corrientes	173.751.248,35	151.383.801,15	119.547.212,39	41.676.970,18	933.372.304,74
6	INVERSIONES REALES	97.654.590,92	104.490.767,00	86.229.089,40	37.990.099,23	829.057.481,60
60	PROYECTOS DE INVERSIÓN NUEVA	95.225.307,67	104.490.767,00	86.229.089,40	37.990.099,23	829.057.481,60
61	PROYECTOS DE INVERSIÓN DE REPOSICIÓN	2.429.283,25	0,00	0,00	0,00	0,00
7	TRANSFERENCIAS DE CAPITAL	2.098.159,98	0,00	0,00	0,00	0,00
76	A CORPORACIONES LOCALES	2.098.159,98	0,00	0,00	0,00	0,00
	Total Operaciones de Capital	99.752.750,90	104.490.767,00	86.229.089,40	37.990.099,23	829.057.481,60
	Total operaciones no financieras	273.503.999,25	255.874.568,15	205.776.301,79	79.667.069,41	1.762.429.786,34
	Total	273.503.999,25	255.874.568,15	205.776.301,79	79.667.069,41	1.762.429.786,34



CASTILLA-
LAMAN
CHA



4.4.7. TRAMITACIÓN ANTICIPADA DE GASTOS PRESUPUESTARIOS



TRAMITACIÓN ANTICIPADA DE GASTOS PRESUPUESTARIOS				
Sección	61	SERVICIO DE SALUD DE CASTILLA-LA MANCHA		
Órgano Gestor	6102	SECRETARIA GENERAL		
Programa	411B	GESTIÓN Y ADMINISTRACIÓN SANITARIA		
(IMPORTE EN EUROS)				
CÓDIGO	Capítulo/Artículo/Ejercicio	GASTO AUTORIZADO	GASTO COMPROMETIDO	SALDO PTE. DE COMPROMETER
2	GASTOS EN BIENES CORRIENTES Y SERVICIOS	6.519.093,49	93.064,25	6.426.029,24
22	MATERIALES, SUMINISTROS Y OTROS	6.519.093,49	93.064,25	6.426.029,24
	Ejercicio 2019	3.789.158,14	85.308,91	3.703.849,23
	Ejercicio 2020	2.448.703,58	7.755,34	2.440.948,24
	Ejercicio 2021	281.231,77	0,00	281.231,77
	Total Operaciones Corrientes	6.519.093,49	93.064,25	6.426.029,24
	Total operaciones no financieras	6.519.093,49	93.064,25	6.426.029,24
	Total Programa	6.519.093,49	93.064,25	6.426.029,24

TRAMITACIÓN ANTICIPADA DE GASTOS PRESUPUESTARIOS

Sección	61	SERVICIO DE SALUD DE CASTILLA-LA MANCHA
Órgano Gestor	6102	SECRETARIA GENERAL
Programa	412D	ATENCIÓN INTEGRADA DE LA SALUD

(IMPORTE EN EUROS)

CÓDIGO	Capítulo/Artículo/Ejercicio	GASTO AUTORIZADO	GASTO COMPROMETIDO	SALDO PTE. DE COMPROMETER
6	INVERSIONES REALES	3.807.092,64	0,00	3.807.092,64
60	PROYECTOS DE INVERSIÓN NUEVA	3.807.092,64	0,00	3.807.092,64
	Ejercicio 2019	3.527.468,37	0,00	3.527.468,37
	Ejercicio 2020	152.452,71	0,00	152.452,71
	Ejercicio 2021	127.171,56	0,00	127.171,56
	Total Operaciones de Capital	3.807.092,64	0,00	3.807.092,64
	Total operaciones no financieras	3.807.092,64	0,00	3.807.092,64
	Total Programa	3.807.092,64	0,00	3.807.092,64



TRAMITACIÓN ANTICIPADA DE GASTOS PRESUPUESTARIOS				
Sección	61	SERVICIO DE SALUD DE CASTILLA-LA MANCHA		
Órgano Gestor	6102	SECRETARIA GENERAL		
Programa	521B	DESARROLLO DE LA SOCIEDAD DE LA INFORMACIÓN		
(IMPORTE EN EUROS)				
CÓDIGO	Capítulo/Artículo/Ejercicio	GASTO AUTORIZADO	GASTO COMPROMETIDO	SALDO PTE. DE COMPROMETER
2	GASTOS EN BIENES CORRIENTES Y SERVICIOS	17.450.126,01	0,00	17.450.126,01
21	REPARACIONES, MANTENIMIENTO Y CONSERVACIÓN	99.975,01	0,00	99.975,01
	Ejercicio 2020	16.662,50	0,00	16.662,50
	Ejercicio 2021	49.987,50	0,00	49.987,50
	Ejercicio 2022	33.325,01	0,00	33.325,01
22	MATERIALES, SUMINISTROS Y OTROS	17.350.151,00	0,00	17.350.151,00
	Ejercicio 2019	3.348.723,40	0,00	3.348.723,40
	Ejercicio 2020	3.348.723,40	0,00	3.348.723,40
	Ejercicio 2021	3.398.079,40	0,00	3.398.079,40
	Ejercicio 2022	3.410.901,40	0,00	3.410.901,40
	Ejercicio 2023	3.408.723,40	0,00	3.408.723,40
	Ejercicio 2024	60.000,00	0,00	60.000,00
	Ejercicio 2025	60.000,00	0,00	60.000,00
	Ejercicio 2026	60.000,00	0,00	60.000,00
	Ejercicio 2027	60.000,00	0,00	60.000,00
	Ejercicio 2028	60.000,00	0,00	60.000,00
	Ejercicio 2029	60.000,00	0,00	60.000,00
	Ejercicio 2030	60.000,00	0,00	60.000,00
	Ejercicio 2031	15.000,00	0,00	15.000,00
	Total Operaciones Corrientes	17.450.126,01	0,00	17.450.126,01
6	INVERSIONES REALES	1.554.340,00	0,00	1.554.340,00
60	PROYECTOS DE INVERSIÓN NUEVA	1.554.340,00	0,00	1.554.340,00
	Ejercicio 2019	418.140,00	0,00	418.140,00
	Ejercicio 2020	482.800,00	0,00	482.800,00
	Ejercicio 2021	217.800,00	0,00	217.800,00
	Ejercicio 2022	217.800,00	0,00	217.800,00
	Ejercicio 2023	217.800,00	0,00	217.800,00
	Total Operaciones de Capital	1.554.340,00	0,00	1.554.340,00
	Total operaciones no financieras	19.004.466,01	0,00	19.004.466,01
	Total Programa	19.004.466,01	0,00	19.004.466,01
	Total Órgano Gestor	29.330.652,14	93.064,25	29.237.587,89

TRAMITACIÓN ANTICIPADA DE GASTOS PRESUPUESTARIOS

Sección	61	SERVICIO DE SALUD DE CASTILLA-LA MANCHA
Órgano Gestor	6103	DIRECCIÓN GENERAL DE ASISTENCIA SANITARIA
Programa	412D	ATENCIÓN INTEGRADA DE LA SALUD

(IMPORTE EN EUROS)

CÓDIGO	Capítulo/Artículo/Ejercicio	GASTO AUTORIZADO	GASTO COMPROMETIDO	SALDO PTE. DE COMPROMETER
2	GASTOS EN BIENES CORRIENTES Y SERVICIOS	144.028.051,64	909.084,43	143.118.967,21
20	ARRENDAMIENTOS Y CÁNONES	950.101,59	0,00	950.101,59
	Ejercicio 2019	208.477,83	0,00	208.477,83
	Ejercicio 2020	237.525,40	0,00	237.525,40
	Ejercicio 2021	237.525,40	0,00	237.525,40
	Ejercicio 2022	237.525,40	0,00	237.525,40
	Ejercicio 2023	29.047,56	0,00	29.047,56
21	REPARACIONES, MANTENIMIENTO Y CONSERVACIÓN	19.125.483,92	349.332,45	18.776.151,47
	Ejercicio 2019	2.670.682,36	277.429,77	2.393.252,59
	Ejercicio 2020	3.578.383,34	53.111,00	3.525.272,34
	Ejercicio 2021	3.379.294,20	14.394,47	3.364.899,73
	Ejercicio 2022	2.090.551,65	4.397,21	2.086.154,44
	Ejercicio 2023	964.197,37	0,00	964.197,37
	Ejercicio 2024	874.875,00	0,00	874.875,00
	Ejercicio 2025	874.875,00	0,00	874.875,00
	Ejercicio 2026	874.875,00	0,00	874.875,00
	Ejercicio 2027	874.875,00	0,00	874.875,00
	Ejercicio 2028	874.875,00	0,00	874.875,00
	Ejercicio 2029	874.875,00	0,00	874.875,00
	Ejercicio 2030	821.875,00	0,00	821.875,00
	Ejercicio 2031	371.250,00	0,00	371.250,00
22	MATERIALES, SUMINISTROS Y OTROS	123.661.682,13	292.907,98	123.368.774,15
	Ejercicio 2019	34.946.230,50	263.594,11	34.682.636,39
	Ejercicio 2020	49.496.990,83	29.313,87	49.467.676,96
	Ejercicio 2021	20.517.515,11	0,00	20.517.515,11
	Ejercicio 2022	7.880.928,99	0,00	7.880.928,99
	Ejercicio 2023	5.410.008,35	0,00	5.410.008,35
	Ejercicio 2024	5.410.008,35	0,00	5.410.008,35
25	PRESTACIÓN ASISTENCIA SANITARIA CON MEDIOS AJENOS	290.784,00	266.844,00	23.940,00
	Ejercicio 2019	148.191,00	124.251,00	23.940,00
	Ejercicio 2020	49.851,00	49.851,00	0,00
	Ejercicio 2021	49.851,00	49.851,00	0,00
	Ejercicio 2022	42.891,00	42.891,00	0,00
4	TRANSFERENCIAS CORRIENTES	200.000,00	200.000,00	0,00
46	A CORPORACIONES LOCALES	60.000,00	60.000,00	0,00
	Ejercicio 2019	45.000,00	45.000,00	0,00
	Ejercicio 2020	15.000,00	15.000,00	0,00
48	A FAMILIAS E INSTITUCIONES SIN FIN DE LUCRO	140.000,00	140.000,00	0,00
	Ejercicio 2019	70.000,00	70.000,00	0,00
	Ejercicio 2020	70.000,00	70.000,00	0,00
	Total Operaciones Corrientes	144.228.051,64	1.109.084,43	143.118.967,21



TRAMITACIÓN ANTICIPADA DE GASTOS PRESUPUESTARIOS				
Sección	61	SERVICIO DE SALUD DE CASTILLA-LA MANCHA		
Órgano Gestor	6103	DIRECCIÓN GENERAL DE ASISTENCIA SANITARIA		
Programa	412D	ATENCIÓN INTEGRADA DE LA SALUD		
(IMPORTE EN EUROS)				
CÓDIGO	Capítulo/Artículo/Ejercicio	GASTO AUTORIZADO	GASTO COMPROMETIDO	SALDO PTE. DE COMPROMETER
6	INVERSIONES REALES	14.546.740,89	0,00	14.546.740,89
60	PROYECTOS DE INVERSIÓN NUEVA	13.884.046,39	0,00	13.884.046,39
	Ejercicio 2019	5.847.478,89	0,00	5.847.478,89
	Ejercicio 2020	8.036.567,50	0,00	8.036.567,50
61	PROYECTOS DE INVERSIÓN DE REPOSICIÓN	662.694,50	0,00	662.694,50
	Ejercicio 2019	280.903,20	0,00	280.903,20
	Ejercicio 2020	135.858,80	0,00	135.858,80
	Ejercicio 2021	245.932,50	0,00	245.932,50
7	TRANSFERENCIAS DE CAPITAL	497.500,00	497.500,00	0,00
76	A CORPORACIONES LOCALES	497.500,00	497.500,00	0,00
	Ejercicio 2019	161.875,00	161.875,00	0,00
	Ejercicio 2020	335.625,00	335.625,00	0,00
	Total Operaciones de Capital	15.044.240,89	497.500,00	14.546.740,89
	Total operaciones no financieras	159.272.292,53	1.606.584,43	157.665.708,10
	Total Programa	159.272.292,53	1.606.584,43	157.665.708,10
	Total Órgano Gestor	159.272.292,53	1.606.584,43	157.665.708,10

TRAMITACIÓN ANTICIPADA DE GASTOS PRESUPUESTARIOS

Sección	61	SERVICIO DE SALUD DE CASTILLA-LA MANCHA
Órgano Gestor	6104	DIRECCION GENERAL DE RECURSOS HUMANOS
Programa	412C	SELECCIÓN Y FORMACIÓN DEL PERSONAL SANITARIO

(IMPORTE EN EUROS)

CÓDIGO	Capítulo/Artículo/Ejercicio	GASTO AUTORIZADO	GASTO COMPROMETIDO	SALDO PTE. DE COMPROMETER
1	GASTOS DE PERSONAL	72.600,00	0,00	72.600,00
16	CUOTAS, PRESTACIONES Y GASTOS SOCIALES A CARGO DEL EMPLEADOR	72.600,00	0,00	72.600,00
	Ejercicio 2019	12.100,00	0,00	12.100,00
	Ejercicio 2020	60.500,00	0,00	60.500,00
2	GASTOS EN BIENES CORRIENTES Y SERVICIOS	487.115,75	0,00	487.115,75
22	MATERIALES, SUMINISTROS Y OTROS	487.115,75	0,00	487.115,75
	Ejercicio 2019	316.625,75	0,00	316.625,75
	Ejercicio 2020	170.490,00	0,00	170.490,00
	Total Operaciones Corrientes	559.715,75	0,00	559.715,75
	Total operaciones no financieras	559.715,75	0,00	559.715,75
	Total Programa	559.715,75	0,00	559.715,75
	Total Órgano Gestor	559.715,75	0,00	559.715,75
	Total Sección	189.162.660,42	1.699.648,68	187.463.011,74
	Total	189.162.660,42	1.699.648,68	187.463.011,74




TRAMITACIÓN ANTICIPADA DE GASTOS PRESUPUESTARIOS				
(IMPORTE EN EUROS)				
CÓDIGO	Capítulo/Artículo/Ejercicio	GASTO AUTORIZADO	GASTO COMPROMETIDO	SALDO PTE. DE COMPROMETER
1	GASTOS DE PERSONAL	72.600,00	0,00	72.600,00
16	CUOTAS, PRESTACIONES Y GASTOS SOCIALES A CARGO DEL EMPLEADOR	72.600,00	0,00	72.600,00
	Ejercicio 2019	12.100,00	0,00	12.100,00
	Ejercicio 2020	60.500,00	0,00	60.500,00
2	GASTOS EN BIENES CORRIENTES Y SERVICIOS	168.484.386,89	1.002.148,68	167.482.238,21
20	ARRENDAMIENTOS Y CÁNONES	950.101,59	0,00	950.101,59
	Ejercicio 2019	208.477,83	0,00	208.477,83
	Ejercicio 2020	237.525,40	0,00	237.525,40
	Ejercicio 2021	237.525,40	0,00	237.525,40
	Ejercicio 2022	237.525,40	0,00	237.525,40
	Ejercicio 2023	29.047,56	0,00	29.047,56
21	REPARACIONES, MANTENIMIENTO Y CONSERVACIÓN	19.225.458,93	349.332,45	18.876.126,48
	Ejercicio 2019	2.670.682,36	277.429,77	2.393.252,59
	Ejercicio 2020	3.595.045,84	53.111,00	3.541.934,84
	Ejercicio 2021	3.429.281,70	14.394,47	3.414.887,23
	Ejercicio 2022	2.123.876,66	4.397,21	2.119.479,45
	Ejercicio 2023	964.197,37	0,00	964.197,37
	Ejercicio 2024	874.875,00	0,00	874.875,00
	Ejercicio 2025	874.875,00	0,00	874.875,00
	Ejercicio 2026	874.875,00	0,00	874.875,00
	Ejercicio 2027	874.875,00	0,00	874.875,00
	Ejercicio 2028	874.875,00	0,00	874.875,00
	Ejercicio 2029	874.875,00	0,00	874.875,00
	Ejercicio 2030	821.875,00	0,00	821.875,00
	Ejercicio 2031	371.250,00	0,00	371.250,00
22	MATERIALES, SUMINISTROS Y OTROS	148.018.042,37	385.972,23	147.632.070,14
	Ejercicio 2019	42.400.737,79	348.903,02	42.051.834,77
	Ejercicio 2020	55.464.907,81	37.069,21	55.427.838,60
	Ejercicio 2021	24.196.826,28	0,00	24.196.826,28
	Ejercicio 2022	11.291.830,39	0,00	11.291.830,39
	Ejercicio 2023	8.818.731,75	0,00	8.818.731,75
	Ejercicio 2024	5.470.008,35	0,00	5.470.008,35
	Ejercicio 2025	60.000,00	0,00	60.000,00
	Ejercicio 2026	60.000,00	0,00	60.000,00
	Ejercicio 2027	60.000,00	0,00	60.000,00
	Ejercicio 2028	60.000,00	0,00	60.000,00
	Ejercicio 2029	60.000,00	0,00	60.000,00
	Ejercicio 2030	60.000,00	0,00	60.000,00
	Ejercicio 2031	15.000,00	0,00	15.000,00
25	PRESTACIÓN ASISTENCIA SANITARIA CON MEDIOS AJENOS	290.784,00	266.844,00	23.940,00

TRAMITACIÓN ANTICIPADA DE GASTOS PRESUPUESTARIOS

(IMPORTE EN EUROS)

CÓDIGO	Capítulo/Artículo/Ejercicio	GASTO AUTORIZADO	GASTO COMPROMETIDO	SALDO PTE. DE COMPROMETER
	Ejercicio 2019	148.191,00	124.251,00	23.940,00
	Ejercicio 2020	49.851,00	49.851,00	0,00
	Ejercicio 2021	49.851,00	49.851,00	0,00
	Ejercicio 2022	42.891,00	42.891,00	0,00
4	TRANSFERENCIAS CORRIENTES	200.000,00	200.000,00	0,00
46	A CORPORACIONES LOCALES	60.000,00	60.000,00	0,00
	Ejercicio 2019	45.000,00	45.000,00	0,00
	Ejercicio 2020	15.000,00	15.000,00	0,00
48	A FAMILIAS E INSTITUCIONES SIN FIN DE LUCRO	140.000,00	140.000,00	0,00
	Ejercicio 2019	70.000,00	70.000,00	0,00
	Ejercicio 2020	70.000,00	70.000,00	0,00
	Total Operaciones Corrientes	168.756.986,89	1.202.148,68	167.554.838,21
6	INVERSIONES REALES	19.908.173,53	0,00	19.908.173,53
60	PROYECTOS DE INVERSIÓN NUEVA	19.245.479,03	0,00	19.245.479,03
	Ejercicio 2019	9.793.087,26	0,00	9.793.087,26
	Ejercicio 2020	8.671.820,21	0,00	8.671.820,21
	Ejercicio 2021	344.971,56	0,00	344.971,56
	Ejercicio 2022	217.800,00	0,00	217.800,00
	Ejercicio 2023	217.800,00	0,00	217.800,00
61	PROYECTOS DE INVERSIÓN DE REPOSICIÓN	662.694,50	0,00	662.694,50
	Ejercicio 2019	280.903,20	0,00	280.903,20
	Ejercicio 2020	135.858,80	0,00	135.858,80
	Ejercicio 2021	245.932,50	0,00	245.932,50
7	TRANSFERENCIAS DE CAPITAL	497.500,00	497.500,00	0,00
76	A CORPORACIONES LOCALES	497.500,00	497.500,00	0,00
	Ejercicio 2019	161.875,00	161.875,00	0,00
	Ejercicio 2020	335.625,00	335.625,00	0,00
	Total Operaciones de Capital	20.405.673,53	497.500,00	19.908.173,53
	Total operaciones no financieras	189.162.660,42	1.699.648,68	187.463.011,74
	Total	189.162.660,42	1.699.648,68	187.463.011,74



CASTILLA-
LAMAN
CHA



**4.4.8. ACREEDORES POR OBLIGACIONES
PENDIENTES DE APLICAR A PRESUPUESTO**



ACREEDORES POR OBLIGACIONES PENDIENTES DE APLICAR A PRESUPUESTO				
Sección	61	SERVICIO DE SALUD DE CASTILLA-LA MANCHA		
Órgano Gestor	6102	SECRETARIA GENERAL		
Programa	411B	GESTIÓN Y ADMINISTRACIÓN SANITARIA		
(IMPORTE EN EUROS)				
CÓDIGO	Capítulo/Artículo	PROCEDENCIA EJERCICIOS CERRADOS	PROCEDENCIA EJERCICIO CORRIENTE	TOTAL
2	GASTOS EN BIENES CORRIENTES Y SERVICIOS	0,00	227.450,22	227.450,22
22	MATERIALES, SUMINISTROS Y OTROS	0,00	227.450,22	227.450,22
	Total Operaciones Corrientes	0,00	227.450,22	227.450,22
	Total operaciones no financieras	0,00	227.450,22	227.450,22
	Total Programa	0,00	227.450,22	227.450,22

ACREEDORES POR OBLIGACIONES PENDIENTES DE APLICAR A PRESUPUESTO

Sección 61 SERVICIO DE SALUD DE CASTILLA-LA MANCHA

Órgano Gestor 6102 SECRETARIA GENERAL

Programa 412D ATENCIÓN INTEGRADA DE LA SALUD

(IMPORTE EN EUROS)

CÓDIGO	Capítulo/Artículo	PROCEDENCIA EJERCICIOS CERRADOS	PROCEDENCIA EJERCICIO CORRIENTE	TOTAL
6	INVERSIONES REALES	24.177,03	12.219,38	36.396,41
60	PROYECTOS DE INVERSIÓN NUEVA	24.177,03	12.219,38	36.396,41
	Total Operaciones de Capital	24.177,03	12.219,38	36.396,41
	Total operaciones no financieras	24.177,03	12.219,38	36.396,41
	Total Programa	24.177,03	12.219,38	36.396,41



ACREEDORES POR OBLIGACIONES PENDIENTES DE APLICAR A PRESUPUESTO				
Sección	61	SERVICIO DE SALUD DE CASTILLA-LA MANCHA		
Órgano Gestor	6102	SECRETARIA GENERAL		
Programa	521B	DESARROLLO DE LA SOCIEDAD DE LA INFORMACIÓN		
(IMPORTE EN EUROS)				
CÓDIGO	Capítulo/Artículo	PROCEDENCIA EJERCICIOS CERRADOS	PROCEDENCIA EJERCICIO CORRIENTE	TOTAL
2	GASTOS EN BIENES CORRIENTES Y SERVICIOS	34.751,20	492.888,11	527.639,31
22	MATERIALES, SUMINISTROS Y OTROS	34.751,20	492.888,11	527.639,31
	Total Operaciones Corrientes	34.751,20	492.888,11	527.639,31
	Total operaciones no financieras	34.751,20	492.888,11	527.639,31
	Total Programa	34.751,20	492.888,11	527.639,31
	Total Órgano Gestor	58.928,23	732.557,71	791.485,94

ACREEDORES POR OBLIGACIONES PENDIENTES DE APLICAR A PRESUPUESTO

Sección	61	SERVICIO DE SALUD DE CASTILLA-LA MANCHA
Órgano Gestor	6103	DIRECCIÓN GENERAL DE ASISTENCIA SANITARIA
Programa	412C	SELECCIÓN Y FORMACIÓN DEL PERSONAL SANITARIO

(IMPORTE EN EUROS)

CÓDIGO	Capítulo/Artículo	PROCEDENCIA EJERCICIOS CERRADOS	PROCEDENCIA EJERCICIO CORRIENTE	TOTAL
2	GASTOS EN BIENES CORRIENTES Y SERVICIOS	0,00	1.869,00	1.869,00
22	MATERIALES, SUMINISTROS Y OTROS	0,00	1.869,00	1.869,00
	Total Operaciones Corrientes	0,00	1.869,00	1.869,00
	Total operaciones no financieras	0,00	1.869,00	1.869,00
	Total Programa	0,00	1.869,00	1.869,00




ACREEDORES POR OBLIGACIONES PENDIENTES DE APLICAR A PRESUPUESTO				
Sección	61	SERVICIO DE SALUD DE CASTILLA-LA MANCHA		
Órgano Gestor	6103	DIRECCIÓN GENERAL DE ASISTENCIA SANITARIA		
Programa	412D	ATENCIÓN INTEGRADA DE LA SALUD		
(IMPORTE EN EUROS)				
CÓDIGO	Capítulo/Artículo	PROCEDENCIA EJERCICIOS CERRADOS	PROCEDENCIA EJERCICIO CORRIENTE	TOTAL
2	GASTOS EN BIENES CORRIENTES Y SERVICIOS	0,00	94.295.363,77	94.295.363,77
20	ARRENDAMIENTOS Y CÁNONES	0,00	32.721,78	32.721,78
21	REPARACIONES, MANTENIMIENTO Y CONSERVACIÓN	0,00	747.966,51	747.966,51
22	MATERIALES, SUMINISTROS Y OTROS	0,00	83.538.461,19	83.538.461,19
25	PRESTACIÓN ASISTENCIA SANITARIA CON MEDIOS AJENOS	0,00	9.976.214,29	9.976.214,29
3	GASTOS FINANCIEROS	624.975,07	1.626.998,60	2.251.973,67
33	DE DEPÓSITOS, FIANZAS Y OTROS	624.975,07	1.626.998,60	2.251.973,67
4	TRANSFERENCIAS CORRIENTES	0,00	43.206.415,07	43.206.415,07
48	A FAMILIAS E INSTITUCIONES SIN FIN DE LUCRO	0,00	43.206.415,07	43.206.415,07
	Total Operaciones Corrientes	624.975,07	139.128.777,44	139.753.752,51
	Total operaciones no financieras	624.975,07	139.128.777,44	139.753.752,51
	Total Programa	624.975,07	139.128.777,44	139.753.752,51
	Total Órgano Gestor	624.975,07	139.130.646,44	139.755.621,51

ACREEDORES POR OBLIGACIONES PENDIENTES DE APLICAR A PRESUPUESTO				
Sección	61	SERVICIO DE SALUD DE CASTILLA-LA MANCHA		
Órgano Gestor	6104	DIRECCION GENERAL DE RECURSOS HUMANOS		
Programa	412C	SELECCIÓN Y FORMACIÓN DEL PERSONAL SANITARIO		
(IMPORTE EN EUROS)				
CÓDIGO	Capítulo/Artículo	PROCEDENCIA EJERCICIOS CERRADOS	PROCEDENCIA EJERCICIO CORRIENTE	TOTAL
1	GASTOS DE PERSONAL	0,00	6.305,63	6.305,63
16	CUOTAS, PRESTACIONES Y GASTOS SOCIALES A CARGO DEL EMPLEADOR	0,00	6.305,63	6.305,63
2	GASTOS EN BIENES CORRIENTES Y SERVICIOS	0,00	203,63	203,63
22	MATERIALES, SUMINISTROS Y OTROS	0,00	203,63	203,63
	Total Operaciones Corrientes	0,00	6.509,26	6.509,26
	Total operaciones no financieras	0,00	6.509,26	6.509,26
	Total Programa	0,00	6.509,26	6.509,26
	Total Órgano Gestor	0,00	6.509,26	6.509,26
	Total Sección	683.903,30	139.869.713,41	140.553.616,71
	Total	683.903,30	139.869.713,41	140.553.616,71




ACREEDORES POR OBLIGACIONES PENDIENTES DE APLICAR A PRESUPUESTO				
(IMPORTE EN EUROS)				
CÓDIGO	Capítulo/Artículo	PROCEDENCIA EJERCICIOS CERRADOS	PROCEDENCIA EJERCICIO CORRIENTE	TOTAL
1	GASTOS DE PERSONAL	0,00	6.305,63	6.305,63
16	CUOTAS, PRESTACIONES Y GASTOS SOCIALES A CARGO DEL EMPLEADOR	0,00	6.305,63	6.305,63
2	GASTOS EN BIENES CORRIENTES Y SERVICIOS	34.751,20	95.017.774,73	95.052.525,93
20	ARRENDAMIENTOS Y CÁNONES	0,00	32.721,78	32.721,78
21	REPARACIONES, MANTENIMIENTO Y CONSERVACIÓN	0,00	747.966,51	747.966,51
22	MATERIALES, SUMINISTROS Y OTROS	34.751,20	84.260.872,15	84.295.623,35
25	PRESTACIÓN ASISTENCIA SANITARIA CON MEDIOS AJENOS	0,00	9.976.214,29	9.976.214,29
3	GASTOS FINANCIEROS	624.975,07	1.626.998,60	2.251.973,67
33	DE DEPÓSITOS, FIANZAS Y OTROS	624.975,07	1.626.998,60	2.251.973,67
4	TRANSFERENCIAS CORRIENTES	0,00	43.206.415,07	43.206.415,07
48	A FAMILIAS E INSTITUCIONES SIN FIN DE LUCRO	0,00	43.206.415,07	43.206.415,07
	Total Operaciones Corrientes	659.726,27	139.857.494,03	140.517.220,30
6	INVERSIONES REALES	24.177,03	12.219,38	36.396,41
60	PROYECTOS DE INVERSIÓN NUEVA	24.177,03	12.219,38	36.396,41
	Total Operaciones de Capital	24.177,03	12.219,38	36.396,41
	Total operaciones no financieras	683.903,30	139.869.713,41	140.553.616,71
	Total	683.903,30	139.869.713,41	140.553.616,71



CASTILLA-
LAMAN
CHA



4.5. INFORMACIÓN SOBRE LA EJECUCIÓN DEL INGRESO PÚBLICO




CASTILLA-
LAMAN
CHA



4.5.1. DEVOLUCIONES DE INGRESOS

DEVOLUCIONES DE INGRESOS INDEBIDOS							
Sección		61	SERVICIO DE SALUD DE CASTILLA-LA MANCHA				
							(IMPORTE EN EUROS)
CÓDIGO	Capítulo/Concepto	OBLIGACIONES PTES. 1 DE ENERO	MODIFICACIONES	OBLIGACIONES DEL EJERCICIO	TOTAL OBLIGACIONES	PAGOS REALIZADOS	OBLIGACIONES PTES. 31 DE DIC.
3	TASAS, PRECIOS PÚBLICOS Y OTROS INGRESOS	0,00	0,00	238.834,41	238.834,41	238.548,40	286,01
309	Venta de otros bienes	0,00	0,00	2.064,21	2.064,21	2.064,21	0,00
315	De asistencia sanitaria	0,00	0,00	34.156,12	34.156,12	33.870,11	286,01
316		0,00	0,00	182.035,22	182.035,22	182.035,22	0,00
329	Otras tasas	0,00	0,00	810,45	810,45	810,45	0,00
399	Ingresos diversos	0,00	0,00	19.768,41	19.768,41	19.768,41	0,00
5	INGRESOS PATRIMONIALES	0,00	0,00	464.597,51	464.597,51	464.597,51	0,00
550	De concesiones administrativas	0,00	0,00	401.010,69	401.010,69	401.010,69	0,00
559	Otras concesiones y aprovechamientos	0,00	0,00	63.586,82	63.586,82	63.586,82	0,00
	Total Operaciones Corrientes	0,00	0,00	703.431,92	703.431,92	703.145,91	286,01
	Total operaciones no financieras	0,00	0,00	703.431,92	703.431,92	703.145,91	286,01
	Total Sección	0,00	0,00	703.431,92	703.431,92	703.145,91	286,01
	Total	0,00	0,00	703.431,92	703.431,92	703.145,91	286,01

DEVOLUCIONES DE INGRESOS INDEBIDOS							
(IMPORTE EN EUROS)							
CÓDIGO	Capítulo	OBLIGACIONES PTES. 1 DE ENERO	MODIFICACIONES	OBLIGACIONES DEL EJERCICIO	TOTAL OBLIGACIONES	PAGOS REALIZADOS	OBLIGACIONES PTES. 31 DE DIC.
3	TASAS, PRECIOS PÚBLICOS Y OTROS INGRESOS	0,00	0,00	238.834,41	238.834,41	238.548,40	286,01
5	INGRESOS PATRIMONIALES	0,00	0,00	464.597,51	464.597,51	464.597,51	0,00
	Total Operaciones Corrientes	0,00	0,00	703.431,92	703.431,92	703.145,91	286,01
	Total operaciones no financieras	0,00	0,00	703.431,92	703.431,92	703.145,91	286,01
	Total	0,00	0,00	703.431,92	703.431,92	703.145,91	286,01



CASTILLA-
LAMAN
CHA




4.5.2. DERECHOS A COBRAR DE PRESUPUESTOS CERRADOS

DERECHOS A COBRAR DE PRESUPUESTOS CERRADOS								
Sección		61	SERVICIO DE SALUD DE CASTILLA-LA MANCHA					
Centro Gestor		61020000	SECRETARIA GENERAL					
(IMPORTE EN EUROS)								
CÓDIGO	Capítulo/Subconcepto/Ejercicio	PTE. DE COBRO A 1 DE ENERO	DERECHOS ANULADOS	RECTIFICACIONES	INSOLVENCIAS Y OTRAS CAUSAS	TOTAL MODIFICACIONES	INGRESOS REALIZADOS	PTE.DE COBRO A 31 DE DICIEMBRE
3	TASAS, PRECIOS PÚBLICOS Y OTROS INGRESOS	737.347,86	17.308,13	38.344,67-	54.659,27	110.312,07	574.492,75	52.543,04
31500	Al Sector Público	531.191,27	1.095,12	0,00	0,00	1.095,12	521.760,30	8.335,85
	Ejercicio 2017	531.191,27	1.095,12	0,00	0,00	1.095,12	521.760,30	8.335,85
31501	Al Sector Privado	184.924,63	2.920,66	38.344,67-	54.659,27	95.924,60	50.898,66	38.101,37
	Ejercicio 2016	19.666,79	0,00	0,00	3.005,06	3.005,06	4.392,47	12.269,26
	Ejercicio 2017	165.257,84	2.920,66	38.344,67-	51.654,21	92.919,54	46.506,19	25.832,11
31503	A Entidades del sistema	236,09	0,00	0,00	0,00	0,00	0,00	236,09
	Ejercicio 2017	236,09	0,00	0,00	0,00	0,00	0,00	236,09
38000	De ejercicios cerrados	7.703,52	0,00	0,00	0,00	0,00	1.833,79	5.869,73
	Ejercicio 2016	6.950,15	0,00	0,00	0,00	0,00	1.080,42	5.869,73
	Ejercicio 2017	753,37	0,00	0,00	0,00	0,00	753,37	0,00
39900	Ingresos diversos	13.292,35	13.292,35	0,00	0,00	13.292,35	0,00	0,00
	Ejercicio 2017	13.292,35	13.292,35	0,00	0,00	13.292,35	0,00	0,00
4	TRANSFERENCIAS CORRIENTES	4.706.035,16	0,00	0,00	0,00	0,00	1.249.446,85	3.456.588,31
43200	De diversos Ministerios	64.962,00	0,00	0,00	0,00	0,00	64.962,00	0,00
	Ejercicio 2017	64.962,00	0,00	0,00	0,00	0,00	64.962,00	0,00
43201	Formac e invest sanitaria	1.184.484,85	0,00	0,00	0,00	0,00	1.184.484,85	0,00
	Ejercicio 2017	1.184.484,85	0,00	0,00	0,00	0,00	1.184.484,85	0,00
46100	De diputaciones	3.456.588,31	0,00	0,00	0,00	0,00	0,00	3.456.588,31
	Ejercicio 2012	2.322.038,48	0,00	0,00	0,00	0,00	0,00	2.322.038,48
	Ejercicio 2013	536.773,96	0,00	0,00	0,00	0,00	0,00	536.773,96

DERECHOS A COBRAR DE PRESUPUESTOS CERRADOS								
Sección		61	SERVICIO DE SALUD DE CASTILLA-LA MANCHA					
Centro Gestor		61020000	SECRETARIA GENERAL					
(IMPORTE EN EUROS)								
CÓDIGO	Capítulo/Subconcepto/Ejercicio	PTE. DE COBRO A 1 DE ENERO	DERECHOS ANULADOS	RECTIFICACIONES	INSOLVENCIAS Y OTRAS CAUSAS	TOTAL MODIFICACIONES	INGRESOS REALIZADOS	PTE.DE COBRO A 31 DE DICIEMBRE
	Ejercicio 2014	597.775,87	0,00	0,00	0,00	0,00	0,00	597.775,87
	Total Operaciones Corrientes	5.443.383,02	17.308,13	38.344,67-	54.659,27	110.312,07	1.823.939,60	3.509.131,35
7	TRANSFERENCIAS DE CAPITAL	6.218.355,00	0,00	0,00	0,00	0,00	6.218.355,00	0,00
73000	Fondo de compensación interterritorial	6.218.355,00	0,00	0,00	0,00	0,00	6.218.355,00	0,00
	Ejercicio 2017	6.218.355,00	0,00	0,00	0,00	0,00	6.218.355,00	0,00
	Total Operaciones de Capital	6.218.355,00	0,00	0,00	0,00	0,00	6.218.355,00	0,00
	Total operaciones no financieras	11.661.738,02	17.308,13	38.344,67-	54.659,27	110.312,07	8.042.294,60	3.509.131,35
	Total Centro Gestor	11.661.738,02	17.308,13	38.344,67-	54.659,27	110.312,07	8.042.294,60	3.509.131,35
	Total Sección	11.661.738,02	17.308,13	38.344,67-	54.659,27	110.312,07	8.042.294,60	3.509.131,35
	Total	11.661.738,02	17.308,13	38.344,67-	54.659,27	110.312,07	8.042.294,60	3.509.131,35


DERECHOS A COBRAR DE PRESUPUESTOS CERRADOS								
(IMPORTE EN EUROS)								
CÓDIGO	Capítulo	PTE. DE COBRO A 1 DE ENERO	DERECHOS ANULADOS	RECTIFICACIONES	INSOLVENCIAS Y OTRAS CAUSAS	TOTAL MODIFICACIONES	INGRESOS REALIZADOS	PTE.DE COBRO A 31 DE DICIEMBRE
3	TASAS, PRECIOS PÚBLICOS Y OTROS INGRESOS	737.347,86	17.308,13	38.344,67-	54.659,27	110.312,07	574.492,75	52.543,04
4	TRANSFERENCIAS CORRIENTES	4.706.035,16	0,00	0,00	0,00	0,00	1.249.446,85	3.456.588,31
	Total Operaciones Corrientes	5.443.383,02	17.308,13	38.344,67-	54.659,27	110.312,07	1.823.939,60	3.509.131,35
7	TRANSFERENCIAS DE CAPITAL	6.218.355,00	0,00	0,00	0,00	0,00	6.218.355,00	0,00
	Total Operaciones de Capital	6.218.355,00	0,00	0,00	0,00	0,00	6.218.355,00	0,00
	Total operaciones no financieras	11.661.738,02	17.308,13	38.344,67-	54.659,27	110.312,07	8.042.294,60	3.509.131,35
	Total	11.661.738,02	17.308,13	38.344,67-	54.659,27	110.312,07	8.042.294,60	3.509.131,35



CASTILLA-
LAMAN
CHA



4.6. OPERACIONES EXTRAPRESUPUESTARIAS




CASTILLA-
LAMAN
CHA



**4.6.1. OPERACIONES EXTRAPRESUPUESTARIAS.
ACREEDORES**

OPERACIONES EXTRAPRESUPUESTARIAS. ACREEDORES					
CÓDIGO	DENOMINACIÓN	SALDOS INICIALES	INGRESOS RECIBIDOS	PAGOS EFECTUADOS	SALDOS FINALES
41000000	ACREEDORES NO PRESUPUESTARIOS	80.897,97	544.629.795,85	544.710.693,82	0,00
41900002	O. A. NO P.: RET.JUDICIALES NOMINA	0,00	1.056.652,10	1.056.652,10	0,00
41900003	O. A. NO P.: OTRAS RETENC. JUDICIALES	0,00	1.480,59	1.480,59	0,00
41900004	O. A. NO P.: CUOTAS VOLUNTARIAS	4.729,18	62.942,26	62.268,60	5.402,84
41900010	O.A. NO P.:OTRAS RETENCIONES	0,00	470,28	470,28	0,00
41900027	O. A. NO P.:AMORTIZACIÓN ANTICIPOS A PERSONAL LAB.	0,00	349.302,09	349.302,09	0,00
41900028	O.A.NO P.: AMORT. ANTIC. PERSONAL FUNC.Y EST. C/P	0,00	27.200,00	27.200,00	0,00
41900113	MOV.INT.TESORERIA FONDO LIQUIDEZ AUTONOMICA	79.465.814,91	164.253.200,14	162.659.238,64	81.059.776,41
41990000	OTROS ACREEDORES NO PRESUPUESTARIOS	0,00	155.084,57	128.047,49	27.037,08
47500000	HACIENDA PÚBLICA, ACREEDOR POR IVA	52.308,70	274.785,44	284.613,02	42.481,12
47510001	H.P. I.R.P.F. NOMINA	26.086.103,21	241.028.470,25	239.137.297,83	27.977.275,63
47510003	H.P. I.R.P.F.: PROF.	10.901,57	34.554,10	41.075,14	4.380,53
47510005	H.P. :RET. REND. ARREND.	2.385,30	14.314,30	14.314,30	2.385,30
47510007	RET. IRPF CURSOS.	47.525,15	150.037,29	146.884,60	50.677,84
47510008	RET. IRPF:PREMIOS	0,00	382,50	382,50	0,00
47510019	RET. IRPF AYUDAS Y BECAS EDUCACIÓN	0,00	130,00	120,00	10,00
47510021	H.P. IRPF. AAEE. ESTIMACIÓN OBJETIVA	0,00	12,00	12,00	0,00
47590001	CUOTAS DHOS PASIVOS	35.796,55	224.046,67	230.637,06	29.206,16
47600000	SEG. SOC, ACREEDORA	3.960,41	306.609.638,94	306.609.846,90	3.752,45

OPERACIONES EXTRAPRESUPUESTARIAS. ACREEDORES					
CÓDIGO	DENOMINACIÓN	SALDOS INICIALES	INGRESOS RECIBIDOS	PAGOS EFECTUADOS	SALDOS FINALES
47600004	SEGURIDAD SOCIAL - CUOTA TRANSITORIA	14.060.457,36	27.912.514,11	14.934.216,61	27.038.754,86
47610001	MUFACE, F. GENERAL	15.666,27	98.057,58	113.723,85	0,00
47700000	IVA REPERCUTIDO	0,00	274.785,44	274.785,44	0,00
55400008	C.P.A.: RET. NOMINAS LABORALES L/P	0,00	5.774,16	5.774,16	0,00
55400009	C.P.A. : RET. NOM. FUNC. Y ESTAT L/P	0,00	44.817,63	44.817,63	0,00
55400010	C.P.A. :ING. PTES. APLIC. TASAS DIRECCIÓN DE OBRAS	0,00	696.058,88	696.058,88	0,00
55400018	C.P.A.:INGRESOS POR PENALIDADES Y SANCIONES	0,00	3.414,20	3.414,20	0,00
55400019	C.P.A. : DE VARIOS	26.998,11	2.807.843.444,12	2.807.859.181,53	11.260,70
55400021	C.P.A.; DELEG. PROV.CONTRAIDO POR RECAUDADO	780.887,58	1.136.115,68	780.887,58	1.136.115,68
55400031	C.P.A. COMPENSACIÓN DE DEUDAS	307.397,68	851.064,58	1.158.462,26	0,00
55400042	C.P.A.: HABILITADOS	72.375,65	58.438,23	72.375,65	58.438,23
55400046	RETENCIONES REGULARIZACIÓN FACTURAS ABONO	0,00	2.203.859,97	2.203.859,97	0,00
56000001	GARANTIAS ESPECIALES	69.154,97	0,00	40.787,16	28.367,81
Total		121.123.360,57	4.100.000.843,95	4.083.648.881,88	137.475.322,64




CASTILLA-
LAMAN
CHA



**4.6.2. OPERACIONES EXTRAPRESUPUESTARIAS.
DEUDORES**


OPERACIONES EXTRAPRESUPUESTARIAS. DEUDORES					
CÓDIGO	DENOMINACIÓN	SALDOS INICIALES	PAGOS EFECTUADOS	INGRESOS RECIBIDOS	SALDOS FINALES
44900001	DEUD. PAGOS DUPLIC.	5.214,25	0,00	0,00	5.214,25
44900003	MOVIMIENTOS INTERNOS DE TESORERÍA GRECO	0,00	504.514,57	504.514,57	0,00
44900012	DEUD. PAGOS DUPLICADOS MECANISMO PAGO PROVEEDORES	499.006,15	0,00	312.105,09	186.901,06
44900014	OTROS DEUDORES NO PRESUPUESTARIOS MEPP	0,00	198.178,42	0,00	198.178,42
47100001	G. CONVENIO DE S.SOC.	0,00	288.035.000,00	288.035.000,00	0,00
55500012	PAGOS PENDIENTES DE APLICACIÓN: ICO proveedores.	343.422,01	40.982,59	0,00	384.404,60
55800000	PROVISIONES DE FONDOS PENDIENTES DE JUSTIFICAR	15,85	141,37	15,85	141,37
55850000	LIBRAMIENTOS PARA PROVISIONES DE FONDOS PTES. PAGO	49.241,71	11.688,55	49.241,71	11.688,55
56500000	FIANZAS CONSTITUIDAS A C/P	0,00	1.344,00	1.344,00	0,00
Total		896.899,97	288.791.849,50	288.902.221,22	786.528,25



CASTILLA-
LAMAN
CHA



4.7. GASTOS CON FINANCIACIÓN AFECTADA



CASTILLA-
LAMAN
CHA




**4.7.1. DESVIACIÓN FINANCIADA POR RECURSOS
EN GASTOS CON FINANCIACIÓN AFECTADA**

REMANENTE DE CRÉDITO CON FINANCIACION AFECTADA									
UNIDAD DE GASTO	SUSCEPTIBLE DE INCORPORACION A 2019				SUSCEPTIBLE DE GENERACION EN 2019				TOTAL
	Aplic. pptaria. gastos	Importe	Fuente Financiación	Importe	Aplic. pptaria. gastos	Importe	Fuente Financiación	Importe	
7. Formación uso racional del medicamento	6102.G/411B/22602	220.000,00	6102.I/87000.7	663.220,33	6102.G/521B/48000	1.008.897,78	6102.I/87000.7	1.008.897,78	
	6102.G/521B/60600	256.768,11							
	6103.G/412C/22616	45.546,12							
	6103.G/412D/60500	1.951,88							
	6104.G/412C/16800	101.512,92							
	6104.G/412C/22616	30.000,00							
	6104.G/412C/23000	7.441,30							
14. Investigación y formación sanitaria	6102.G/521B/22782	16.000,00	6102.I/87000.14	1.033.819,02	6103.G/412C/16800	496.274,14	6102.I/87000.14	496.274,14	
	6102.G/521B/60902	29.584,00	6102.I/31600.14	267.075,17					
	6103.G/412C/16800	239.598,78	6102.I/43400.14	123.061,00					
	6103.G/412C/22606	81.862,37	6102.I/40001.14	561.048,19					
	6103.G/412D/16800	781.641,15							
	6103.G/412D/22161	772.760,13							
	6103.G.412D.48000	9.191,00							
	6103.G/412D/60300	7.207,16							
	6104.G/412C/16800	23.266,83							
	6104.G/412C/22606	18.499,44							

REMANENTE DE CRÉDITO CON FINANCIACION AFECTADA									
UNIDAD DE GASTO	SUSCEPTIBLE DE INCORPORACION A 2019				SUSCEPTIBLE DE GENERACION EN 2019				TOTAL
	Aplic. ptaria. gastos	Importe	Fuente Financiación	Importe	Aplic. ptaria. gastos	Importe	Fuente Financiación	Importe	
	6104.G/412C/23000	5.392,52							
19. Infraestructuras y equipamiento científico - técnico MINECO	6103.G/412D/62100				6103.G/412D/62100	325.241,67	6102.I/87000.19	325.241,67	
77. Pacto de estado contra la violencia de género AGE	6103.G/412D/22602				6103.G/412D/22602	250.000,00	6102.I/87000.19	250.000,00	
TOTAL SERVICIO DE SALUD DE CASTILLA-LA MANCHA		2.648.223,71		2.648.223,71		2.080.413,59		2.080.413,59	4.728.637,30



DESVIACIONES DE FINANCIACION POSITIVAS				
UNIDAD DE GASTO		IMPUTABLES A EJERCICIOS ANTERIORES	IMPUTABLES AL EJERCICIO	ACUMULADAS A 31 DE DICIEMBRE
CODIGO	DENOMINACION			
7	Formación uso racional del medicamento	663.220,33	1.008.897,78	1.672.118,11
14	Investigación y formación sanitaria	1.033.819,02	1.447.458,50	2.481.277,52
19	Infraestructuras y equipamiento científico - técnico MINECO		325.241,67	325.241,67
77	Pacto de estado contra la violencia de género AGE		250.000,00	250.000,00
TOTAL DESVIACIONES DE FINANCIACION		1.697.039,35	3.031.597,95	4.728.637,30



CASTILLA-
LAMAN
CHA



**4.7.2. CRÉDITOS GASTADOS FINANCIADOS CON
REMANENTE DE TESORERÍA**

CRÉDITOS GASTADOS FINANCIADOS CON REMANENTE DE TESORERÍA AFECTADO									
UNIDAD DE GASTO	CRÉDITOS INCORPORADOS FINANCIADOS CON REMANENTE DE TESORERÍA AFECTADO				CRÉDITOS GENERADOS FINANCIADOS CON REMANENTE DE TESORERÍA AFECTADO				TOTAL
	Aplic. pptaria. gastos	Crédito	Fuente Financ.	Obligado	Aplic. pptaria. gastos	Crédito	Fuente Financ.	Obligado	
7. Formación uso racional del medicamento	6102.G/411B/22602		6102.I/87000.7		6102.G/411B/22602	220.000,00	6102.I/87000.7		
	6102.G/521B/48000	551.333,90		551.333,90	6102.G/521B/48000	213.243,81		213.243,81	
	6102.G/521B/60600				6102.G/521B/60600	18.150,00		18.089,89	
	6102.G/521B/60902				6102.G/521B/60902	256.708,00			
	6103.G/412C/22616				6103.G/412C/22616	128.307,00		125.339,00	
	6103.G/412D/22001				6103.G/412D/22001	18.150,00			
	6103.G/412D/22709	18.136,12			6103.G/412D/22709	6.292,00			
	6103.G/412D/60500				6103.G/412D/60500	7.000,00		5.048,12	
	6104.G/412C/16800	6.680,00		6.680,00	6104.G/412C/16800	28.420,00		459,94	
	6104.G/412C/16810				6104.G/412C/16810	73.552,86			
	6104.G/412C/22616				6104.G/412C/22616	30.000,00			
	6104.G/412C/23000	5.040,00		2.313,00	6104.G/412C/23000	5.600,00			
6104.G/412C/23010			885,70	6104.G/412C/23010					
14. Investigación y formación sanitaria	6102.G/521B/22782		6102.I/87000.14		6102.G/521B/22782	16.000,00	6102.I/87000.14		
	6103.G/412C/16800	122.479,02		122.659,02	6103.G/412C/16800	144.564,04		144.564,04	

CRÉDITOS GASTADOS FINANCIADOS CON REMANENTE DE TESORERÍA AFECTADO									
UNIDAD DE GASTO	CRÉDITOS INCORPORADOS FINANCIADOS CON REMANENTE DE TESORERÍA AFECTADO				CRÉDITOS GENERADOS FINANCIADOS CON REMANENTE DE TESORERÍA AFECTADO				TOTAL
	Aplic. pptaria. gastos	Crédito	Fuente Financ.	Obligado	Aplic. pptaria. gastos	Crédito	Fuente Financ.	Obligado	
	6103.G/412C/16810	180,00			6103.G/412C/16810				
	6103.G/412C/22606	45.803,29		45.803,29	6103.G/412C/22606	39.249,96		39.249,96	
	6103.G/412C/22616	1.745,50		1.745,50	6103.G/412C/22616				
	6103.G/412D/16000				6103.G/412D/16000	3.230,00		6.880,28	
	6103.G/412D/16800	482.494,84		106.844,60	6103.G/412D/16800	118.684,60			
	6103.G/412D/18800	185.078,89		58.540,17	6103.G/412D/18800	19.619,00			
	6103.G/412D/22161	13.164,91		3.192,36	6103.G/412D/22161				
	6103.G/412D/22164	7.144,92		7.144,92	6103.G/412D/22164	1.874,29		1.874,29	
	6103.G/412D/22606	273.595,14		117.907,29	6103.G/412D/22606	137.433,52			
	6103.G/412D/22616	325.219,66		325.219,66	6103.G/412D/22616	65.377,31		42.015,39	
	6103.G/412D/22709				6103.G/412D/22709	84.651,02		83.521,68	
	6103.G/412D/22710	301.142,07		301.088,29	6103.G/412D/22710	32.382,18		25.000,00	
	6103.G/412D/22730				6103.G/412D/22730	60.000,00		47.583,26	
	6103.G/412D/48000				6103.G/412D/48000	9.191,00			
	6103.G/412D/60300	7.207,16			6103.G/412D/60300				

CRÉDITOS GASTADOS FINANCIADOS CON REMANENTE DE TESORERIA AFECTADO									
UNIDAD DE GASTO	CRÉDITOS INCORPORADOS FINANCIADOS CON REMANENTE DE TESORERIA AFECTADO				CRÉDITOS GENERADOS FINANCIADOS CON REMANENTE DE TESORERIA AFECTADO				TOTAL
	Aplic. ptaria. gastos	Crédito	Fuente Financ.	Obligado	Aplic. ptaria. gastos	Crédito	Fuente Financ.	Obligado	
	6104.G/412C/16800	26.181,33		10.900,00	6104.G/412C/16800				
	6104.G/412C/16810	8.692,00		23.973,33	6104.G/412C/16810				
	6104.G/412C/22606	15.499,44			6104.G/412C/22606				
	6104.G/412C/23000	4.378,72		2.737,46	6104.G/412C/22606				
TOTAL SERVICIO DE SALUD DE CASTILLA-LA MANCHA		2.401.196,91		1.688.968,49		1.737.680,59		752.869,66	2.441.838,15