Castilla-La Mancha

Cuenta General 2017

CASTILLA-
LAMAN
CHA

ÍNDICE

1. BALANCE ..... pág. 7

2. CUENTA DE RESULTADO ECONÓMICO PATRIMONIAL ..... pág. 11

3. ESTADO LIQUIDACIÓN DEL PRESUPUESTO ..... pág. 15

3.1. LIQUIDACIÓN DEL PRESUPUESTO DE GASTOS ..... pág. 17

3.1.1. PARTE I - LOS CRÉDITOS PRESUPUESTARIOS Y SUS REALIZACIONES ..... pág. 19

3.1.2. PARTE II - EJECUCIÓN DEL PRESUPUESTO DE GASTOS ..... pág. 181

3.2. LIQUIDACIÓN DEL PRESUPUESTO DE INGRESOS ..... pág. 341

3.2.1. PARTE I - EJECUCIÓN DEL PRESUPUESTO DE INGRESOS ..... pág. 343

3.3. RESULTADO PRESUPUESTARIO ..... pág. 365

4. MEMORIA ..... pág. 369

4.1. ORGANIZACIÓN ..... pág. 371

4.2. ESTADO OPERATIVO ..... pág. 401

4.3. INFORMACIÓN DE CARÁCTER FINANCIERO ..... pág. 405

4.3.1. CUADRO DE FINANCIACIÓN ..... pág. 407

4.3.2. REMANENTE DE TESORERÍA ..... pág. 413

4.3.3. ESTADO DE TESORERÍA ..... pág. 417

4.4. INFORMACIÓN SOBRE LA EJECUCIÓN DEL GASTO PÚBLICO ..... pág. 421

4.4.1. MODIFICACIONES DE CRÉDITO ..... pág. 423

4.4.2. CLASIFICACIÓN FUNCIONAL DEL GASTO ..... pág. 561

4.4.3. CONTRATACIÓN ADMINISTRATIVA ..... pág. 575

4.4.4. ADJUDICATARIOS QUE SUPERAN EL 5% DEL TOTAL ADJUDICADO ..... pág. 587

4.4.5. OBLIGACIONES DE PRESUPUESTOS CERRADOS ..... pág. 591

4.4.6. COMPROMISOS DE GASTO CON CARGO A EJERCICIOS POSTERIORES ..... pág. 705

4.4.7. TRAMITACIÓN ANTICIPADA DE GASTOS PRESUPUESTARIOS ..... pág. 783

4.4.8. ACREEDORES POR OBLIGACIONES PENDIENTES DE APLICAR A PRESUPUESTO pág. 841

4.5. INFORMACIÓN SOBRE LA EJECUCIÓN DEL INGRESO PÚBLICO ..... pág. 913

4.5.1. DEVOLUCIONES DE INGRESOS ..... pág. 915

4.5.2. DERECHOS A COBRAR DE PRESUPUESTOS CERRADOS ..... pág. 927

4.6. INFORMACIÓN SOBRE LAS INVERSIONES FINANCIERAS ..... pág. 1045

4.7. INFORMACIÓN SOBRE EL ENDEUDAMIENTO ..... pág. 1049

4.8. AVALES Y OTRAS GARANTÍAS ..... pág. 1079

4.9. OPERACIONES EXTRAPRESUPUESTARIAS ..... pág. 1083

4.9.1. OPERACIONES EXTRAPRESUPUESTARIAS. ACREEDORES ..... pág. 1085

4.9.2. OPERACIONES EXTRAPRESUPUESTARIAS.DEUDORES ..... pág. 1093

4.10. GASTOS CON FINANCIACIÓN AFECTADA ..... pág. 1097

4.10.1. DESVIACIÓN FINANCIADA POR RECURSOS EN GASTOS CON FINANCIACIÓN AFECTADA ..... pág. 1099

4.10.2. CRÉDITOS GASTADOS FINANCIADOS CON REMANENTE DE TESORERÍA ..... pág. 1117

4.11. ESTADOS AGREGADOS PARCIALMENTE CONSOLIDADOS ..... pág. 1127

4.11.1. METODOLOGÍA DE AGREGACIÓN Y CONSOLIDACIÓN PARCIAL ..... pág. 1129

4.11.2. BALANCE AGREGADO PARCIALMENTE CONSOLIDADO ..... pág. 1135

4.11.3. CUENTA DE RESULTADO ECONÓMICO PATRIMONIAL AGREGADO PARCIALMENTE CONSOLIDADO ..... pág. 1139

4.11.4. LOS CRÉDITOS PRESUPUESTARIOS Y SUS REALIZACIONES ..... pág. 1143

4.11.4.1. RESUMEN ORGÁNICO AGREGADO PARCIALMENTE CONSOLIDADO ..... pág. 1145

4.11.4.2. RESUMEN FUNCIONAL AGREGADO PARCIALMENTE CONSOLIDADO ..... pág. 1149

4.11.4.3. RESUMEN ECONÓMICO AGREGADO PARCIALMENTE CONSOLIDADO ..... pág. 1159

4.11.5. EJECUCIÓN DEL PRESUPUESTO DE GASTOS ..... pág. 1165

4.11.5.1. RESUMEN ORGÁNICO AGREGADO PARCIALMENTE CONSOLIDADO ..... pág. 1167

4.11.5.2. RESUMEN FUNCIONAL AGREGADO PARCIALMENTE CONSOLIDADO ..... pág. 1171

4.11.5.3. RESUMEN ECONÓMICO AGREGADO PARCIALMENTE CONSOLIDADO ..... pág. 1181

4.11.6. EJECUCIÓN DEL PRESUPUESTO DE INGRESOS ..... pág. 1187

4.11.6.1. RESUMEN ORGÁNICO AGREGADO PARCIALMENTE CONSOLIDADO ..... pág. 1189

4.11.6.2. RESUMEN ECONÓMICO AGREGADO PARCIALMENTE CONSOLIDADO ..... pág. 1193

4.11.7. RESULTADO PRESUPUESTARIO AGREGADO PARCIALMENTE CONSOLIDADO pág. 1199

4.11.8. REMANENTE DE TESORERÍA AGREGADO PARCIALMENTE CONSOLIDADO.... pág. 1203

4.11.9. ESTADO DE TESORERÍA AGREGADO PARCIALMENTE CONSOLIDADO..... pág. 1207

4.12. DÉFICIT EN TÉRMINOS DE CONTABILIDAD NACIONAL..... pág. 1211

1. BALANCE

BALANCE

ACTIVO	2017	2016
A) INMOVILIZADO	**1.542.124.037,56**	**1.601.095.129,21**
I. Inversiones destinadas al uso general	144.173.373,78	192.430.916,39
1. Terrenos y bienes naturales	607.007,90	6.991.796,64
2. Infraestructuras y bienes destinados al uso general	55.793.412,00	97.847.848,40
4. Bienes del Patrimonio histórico, artístico y cultural	87.772.953,88	87.591.271,35
II. Inmovilizaciones inmateriales	1.091.263,84	1.806.951,52
1. Gastos de investigación y desarrollo	19.485.523,96	19.485.910,17
2. Propiedad industrial	286.453,27	286.453,27
3. Aplicaciones informáticas	91.585.277,38	91.548.542,84
4. Propiedad intelectual	1.707.926,03	1.696.371,64
6. Otro inmovilizado inmaterial	130.157.077,03	129.975.391,52
7. Amortizaciones	242.130.993,83-	241.185.717,92-
III. Inmovilizaciones materiales	1.274.390.312,02	1.294.276.484,80
1. Terrenos y construcciones	1.480.613.672,73	1.471.976.676,46
2. Instalaciones técnicas y maquinaria	84.760.829,81	83.221.100,25
3. Utillaje y mobiliario	219.170.134,14	217.608.265,12
4. Otro inmovilizado	406.958.215,52	400.190.503,66
5. Amortizaciones	917.112.540,18-	878.720.060,69-
IV. Inversiones gestionadas	4.484.601,83	3.734.645,44
1. Inversiones Gestionadas	4.484.601,83	3.734.645,44
V. Inversiones financieras permanentes	117.984.486,09	108.846.131,06
1. Cartera de valores a largo plazo	121.835.111,70	121.835.111,70
2. Otras inversiones y créditos a largo plazo	207.812,37	231.760,73
4. Provisiones	4.058.437,98-	13.220.741,37-
B) GASTOS A DISTRIBUIR EN VARIOS EJERCICIOS	**8.683.017,35**	**9.848.696,44**
I. Gastos a distribuir en varios ejercicios	8.683.017,35	9.848.696,44
1. Gastos a distribuir en varios ejercicios	8.683.017,35	9.848.696,44
C) ACTIVO CIRCULANTE	**508.544.161,23**	**643.268.608,91**
II. Deudores	286.151.290,11	390.582.316,01
1. Deudores presupuestarios	280.319.446,17	359.710.303,50
2. Deudores no presupuestarios	83.607.418,87	98.220.903,48
4. Administraciones Públicas	4.708.610,04	10.353.161,89
5. Otros deudores	2.189.395,57	1.898.780,81
6. Provisiones	84.673.580,54-	79.600.833,67-
III. Inversiones financieras temporales	2.518.875,93	2.697.609,15
2. Otras inversiones y créditos a corto plazo	2.088.498,64	2.266.078,06
3. Fianzas y depósitos constituidos a C/P	430.377,29	431.531,09
IV. Tesorería	219.873.995,19	249.988.683,75
1. Tesorería	219.873.995,19	249.988.683,75
TOTAL ACTIVO	**2.059.351.216,14**	**2.254.212.434,56**

BALANCE

PASIVO	2017	2016
A) FONDOS PROPIOS	**13.564.351.643,74-**	**13.190.805.506,27-**
I. Patrimonio	13.279.302.103,91-	12.585.439.666,28-
1. Patrimonio	10.930.818.240,36-	10.325.452.400,37-
3. Patrimonio recibido en cesión	143.188.705,30	140.657.016,47
4. Patrimonio entregado en adscripción	121.325.944,17-	121.394.425,45-
5. Patrimonio entregado en cesión	23.500.484,44-	26.855.620,49-
6. Patrimonio entregado al uso general	2.346.846.140,24-	2.252.394.236,44-
IV. Resultados del ejercicio	285.049.539,83-	605.365.839,99-
B) INGR. A DISTR. VARIOS EJERCICIOS	**309,12**	**85.509,12**
I. Ingr. Distr. Varios Ejercicios	309,12	85.509,12
1. Ingresos a distribuir en varios ejercicios	309,12	85.509,12
C) ACREEDORES A LARGO PLAZO	**12.845.083.945,54**	**12.588.740.694,71**
I. Emisiones de obligaciones	1.239.702.000,00	1.239.702.000,00
1. Obligaciones y bonos	1.239.702.000,00	1.239.702.000,00
II. Otras deudas a largo plazo	11.605.381.945,54	11.349.038.694,71
1. Deudas con entidades de crédito	11.532.551.093,72	11.280.035.143,62
2. Otras deudas	62.834.286,62	58.973.593,58
4. Fianzas y depósitos recibidos a L/P	9.996.565,20	10.029.957,51
D) ACREEDORES A CORTO PLAZO	**2.778.618.605,22**	**2.856.191.737,00**
I. Emisiones de obligaciones y otros valores C/P	32.287.607,45	83.075.535,47
1. Obligaciones y bonos a corto plazo	0,00	50.000.000,00
3. Intereses de obligaciones y otros valores	32.287.607,45	33.075.535,47
II. Deudas con entidades de crédito	1.644.248.550,71	1.524.751.508,75
1. Préstamos y otras deudas	1.594.348.222,94	1.481.335.965,32
2. Deudas por intereses	49.900.327,77	43.415.543,43
III. Acreedores	1.102.082.447,06	1.248.364.692,78
1. Acreedores presupuestarios	123.089.603,63	206.407.233,73
2. Acreedores no presupuestarios	79.213.607,52	80.996.918,43
3. Acreedores Admon rec por cta otros EEP	5.813.739,31	5.373.732,50
4. Administraciones Públicas	47.007.037,10	43.446.453,51
5. Otros acreedores	783.924.730,39	853.199.671,25
6. Fianzas y depósitos recibidos a C/P	63.033.729,11	58.940.683,36
TOTAL PASIVO	**2.059.351.216,14**	**2.254.212.434,56**

2. CUENTA DE RESULTADO ECONÓMICO PATRIMONIAL

CUENTA DE RESULTADO ECONÓMICO-PATRIMONIAL

DEBE	2017	2016
A) GASTOS	**6.882.725.272,64**	**6.687.094.737,60**
1. Gastos de funcionamiento de los servicios y prestaciones sociales	2.326.591.754,77	2.253.758.579,79
a) Gastos de personal	1.629.071.060,21	1.573.503.179,88
a.1) Sueldos, salarios y asimilados	1.432.258.950,10	1.387.172.839,90
a.2) Cargas sociales	196.812.110,11	186.330.339,98
c) Dotaciones para amortizaciones de inmovilizado	40.744.024,35	43.439.844,61
c.1) Dotaciones amortización de inmovilizado	40.744.024,35	43.439.844,61
d) Variación de provisiones de tráfico	5.072.746,87	14.245.884,14
d.1) Variación de provisiones y pérdidas de créditos incobrables	5.072.746,87	14.245.884,14
e) Otros gastos de gestión	435.986.401,93	405.334.172,14
e.1) Servicios exteriores	425.028.042,53	397.285.288,72
e.2) Tributos	10.958.359,40	8.048.883,42
f) Gastos financieros asimilables	224.879.824,80	217.979.208,27
f.1) Por deudas	224.879.824,80	217.979.208,27
g) Variac.en provisiones de inversion financiera	9.162.303,39-	743.709,25-
g.1) Variac. Provisión de Inversiones Financieras	9.162.303,39-	743.709,25-
2. Transferencias y subvenciones	4.477.822.448,15	4.371.150.353,96
a) Transferencias Corrientes	2.717.843.742,53	2.676.039.250,16
b) Subvenciones Corrientes	1.516.687.322,03	1.425.752.007,56
c) Transferencias de Capital	54.486.120,00	52.766.000,00
d) Subvenciones de Capital	188.805.263,59	216.593.096,24
3. Pérdidas y gastos extraordinarios	78.311.069,72	62.185.803,85
a) Pérdidas procedentes de inmovilizado	44.381,28	913.659,89
c) Gastos extraordinarios	0,00	3.436,00
d) Gastos y perdidas de otros ejercicios	78.266.688,44	61.268.707,96
TOTAL DEBE	**6.882.725.272,64**	**6.687.094.737,60**

CUENTA DE RESULTADO ECONÓMICO-PATRIMONIAL

HABER	2017	2016
B) INGRESOS	**6.597.675.732,81**	**6.081.728.897,61**
1. Ingresos de gestión ordinaria	3.927.774.033,83	3.693.109.495,35
a) Ingresos tributarios	3.863.709.882,33	3.630.586.789,23
a.1) Impuesto sobre la renta de las personas físicas	1.145.966.542,35	1.047.574.622,80
a.3) Impuesto sobre sucesiones y donaciones	80.124.176,36	70.636.468,99
a.4) Impuesto sobre el patrimonio	15.965.421,82	15.513.967,92
a.9) Impuesto sobre transmisiones patrimoniales y actos juridicos documentados	303.299.431,24	253.300.144,00
a.10) Impuesto sobre el valor añadido	1.427.299.719,35	1.390.272.362,70
a.11) Impuestos especiales	792.203.070,70	757.371.275,64
a.14) Otros impuestos	31.480.037,84	32.235.432,62
a.15) Tasas por prestación de servicios o realización de actividades	24.385.149,39	24.286.479,38
a.16) Tasas fiscales	42.986.333,28	39.396.035,18
c) Prestaciones de servicios	64.064.151,50	62.522.706,12
c.1) Precios públicos por prestación de servicios o realización de actividades	64.064.151,50	62.522.706,12
2. Otros ingresos de gestión ordinaria	68.731.054,28	56.451.997,01
a) Reintegros	14.003.541,27	14.630.340,62
a.1) Reintegros	14.003.541,27	14.630.340,62
c) Otros ingresos de gestión	54.715.238,77	41.780.857,80
c.1) Ingr. accesorios y de gestión corriente	54.715.238,77	41.780.857,80
e) Ingresos de otros valores negociables y de créditos del activo inmovilizado	2.167,67	1.490,06
e.1) Ingresos de crédito del activo inmovilizado	2.167,67	1.490,06
f) Otros intereses e ingresos asimilados	10.106,57	39.308,53
f.1) Otros intereses	10.106,57	19.659,12
f.2) Beneficios en inversiones financieras	0,00	19.649,41
3. Transferencias y subvenciones	2.566.642.054,96	2.305.887.737,77
a) Transferencias corrientes	75.352.310,00	80.887.170,00
b) Subvenciones corrientes	2.348.254.191,74	2.068.540.558,22
c) Transferencias de capital	0,00	86.962,46
d) Subvenciones de capital	143.035.553,22	156.373.047,09
4. Ganancias e ingresos extraordinarios	34.528.589,74	26.279.667,48
a) Beneficios procedentes del inmovilizado	185.206,35	312.545,81
c) Ingresos extraordinarios	4.389.010,23	68.805,03
d) Ingresos y beneficios de otros ejercicios	29.954.373,16	25.898.316,64
DESAHORRO	**285.049.539,83**	**605.365.839,99**
TOTAL HABER	**6.882.725.272,64**	**6.687.094.737,60**

3. ESTADO LIQUIDACIÓN DEL PRESUPUESTO

3.1. LIQUIDACIÓN DEL PRESUPUESTO DE GASTOS

CASTILLA-
LAMAN
CHA

3.1.1. PARTE I - LOS CRÉDITOS PRESUPUESTARIOS Y SUS REALIZACIONES

PARTE I - LOS CRÉDITOS PRESUPUESTARIOS Y SUS REALIZACIONES

Sección	02	CORTES DE CASTILLA-LA MANCHA
Órgano Gestor	0201	CORTES DE CASTILLA-LA MANCHA
Programa	111A	ACTIVIDAD LEGISLATIVA

(IMPORTE EN EUROS)

CÓDIGO	Capítulo/Artículo	CRÉDITOS INICIALES	MODIFICACIONES	CRÉDITOS DEFINITIVOS	OBLIGACIONES RECONOCIDAS	REMANENTES DE CRÉDITO
4	TRANSFERENCIAS CORRIENTES	9.544.000,00	0,00	9.544.000,00	9.544.000,00	0,00
48	A FAMILIAS E INSTITUCIONES SIN FIN DE LUCRO	9.544.000,00	0,00	9.544.000,00	9.544.000,00	0,00
	Total Operaciones Corrientes	9.544.000,00	0,00	9.544.000,00	9.544.000,00	0,00
7	TRANSFERENCIAS DE CAPITAL	50.000,00	0,00	50.000,00	50.000,00	0,00
78	A FAMILIAS E INSTITUCIONES SIN FIN DE LUCRO	50.000,00	0,00	50.000,00	50.000,00	0,00
	Total Operaciones de Capital	50.000,00	0,00	50.000,00	50.000,00	0,00
	Total operaciones no financieras	9.594.000,00	0,00	9.594.000,00	9.594.000,00	0,00
	Total Programa	9.594.000,00	0,00	9.594.000,00	9.594.000,00	0,00
	Total Órgano Gestor	9.594.000,00	0,00	9.594.000,00	9.594.000,00	0,00
	Total Sección	9.594.000,00	0,00	9.594.000,00	9.594.000,00	0,00

PARTE I - LOS CRÉDITOS PRESUPUESTARIOS Y SUS REALIZACIONES

Sección	04	CONSEJO CONSULTIVO DE CASTILLA-LA MANCHA
Órgano Gestor	0401	CONSEJO CONSULTIVO
Programa	112B	ALTO ASESORAMIENTO DE LA COMUNIDAD AUTÓNOMA

(IMPORTE EN EUROS)

CÓDIGO	Capítulo/Artículo	CRÉDITOS INICIALES	MODIFICACIONES	CRÉDITOS DEFINITIVOS	OBLIGACIONES RECONOCIDAS	REMANENTES DE CRÉDITO
1	GASTOS DE PERSONAL	1.253.020,00	100.000,00	1.353.020,00	1.349.848,97	3.171,03
10	ALTOS CARGOS	329.860,00	0,00	329.860,00	330.015,69	155,69-
11	PERSONAL EVENTUAL	30.320,00	26.000,00	56.320,00	62.865,71	6.545,71-
12	FUNCIONARIOS (EXCEPTO DOCENTES Y DE INSTITUCIONES SANITARIAS)	642.840,00	62.000,00	704.840,00	678.916,62	25.923,38
13	LABORALES (EXCEPTO DE INSTITUCIONES SANITARIAS)	48.160,00	0,00	48.160,00	52.745,61	4.585,61-
16	CUOTAS, PRESTACIONES Y GASTOS SOCIALES A CARGO DEL EMPLEADOR	201.840,00	12.000,00	213.840,00	225.305,34	11.465,34-
2	GASTOS EN BIENES CORRIENTES Y SERVICIOS	182.010,00	0,00	182.010,00	110.596,48	71.413,52
20	ARRENDAMIENTOS Y CÁNONES	3.790,00	0,00	3.790,00	3.717,84	72,16
21	REPARACIONES, MANTENIMIENTO Y CONSERVACIÓN	26.600,00	4.008,20	30.608,20	30.608,20	0,00
22	MATERIALES, SUMINISTROS Y OTROS	148.220,00	4.008,20-	144.211,80	75.336,88	68.874,92
23	INDEMNIZACIONES POR RAZÓN DE SERVICIO	3.400,00	0,00	3.400,00	933,56	2.466,44
	Total Operaciones Corrientes	1.435.030,00	100.000,00	1.535.030,00	1.460.445,45	74.584,55
6	INVERSIONES REALES	10.000,00	0,00	10.000,00	4.733,04	5.266,96
60	PROYECTOS DE INVERSIÓN NUEVA	8.880,00	0,00	8.880,00	0,00	8.880,00
61	PROYECTOS DE INVERSIÓN DE REPOSICIÓN	1.120,00	0,00	1.120,00	4.733,04	3.613,04-

PARTE I - LOS CRÉDITOS PRESUPUESTARIOS Y SUS REALIZACIONES

Sección	04	CONSEJO CONSULTIVO DE CASTILLA-LA MANCHA
Órgano Gestor	0401	CONSEJO CONSULTIVO
Programa	112B	ALTO ASESORAMIENTO DE LA COMUNIDAD AUTÓNOMA

(IMPORTE EN EUROS)

CÓDIGO	Capítulo/Artículo	CRÉDITOS INICIALES	MODIFICACIONES	CRÉDITOS DEFINITIVOS	OBLIGACIONES RECONOCIDAS	REMANENTES DE CRÉDITO
	Total Operaciones de Capital	10.000,00	0,00	10.000,00	4.733,04	5.266,96
	Total operaciones no financieras	1.445.030,00	100.000,00	1.545.030,00	1.465.178,49	79.851,51
8	ACTIVOS FINANCIEROS	7.970,00	0,00	7.970,00	3.800,00	4.170,00
82	CONCESIÓN DE PRÉSTAMOS	7.970,00	0,00	7.970,00	3.800,00	4.170,00
	Total Operaciones financieras	7.970,00	0,00	7.970,00	3.800,00	4.170,00
	Total Programa	1.453.000,00	100.000,00	1.553.000,00	1.468.978,49	84.021,51
	Total Órgano Gestor	1.453.000,00	100.000,00	1.553.000,00	1.468.978,49	84.021,51
	Total Sección	1.453.000,00	100.000,00	1.553.000,00	1.468.978,49	84.021,51

PARTE I - LOS CRÉDITOS PRESUPUESTARIOS Y SUS REALIZACIONES

Sección	06	DEUDA PÚBLICA
Órgano Gestor	0601	DEUDA PÚBLICA
Programa	011A	DEUDA PÚBLICA

(IMPORTE EN EUROS)

CÓDIGO	Capítulo/Artículo	CRÉDITOS INICIALES	MODIFICACIONES	CRÉDITOS DEFINITIVOS	OBLIGACIONES RECONOCIDAS	REMANENTES DE CRÉDITO
3	GASTOS FINANCIEROS	235.895.000,00	17.000.000,00-	218.895.000,00	217.113.880,88	1.781.119,12
30	DE DEUDA PÚBLICA	61.695.000,00	4.800.000,00-	56.895.000,00	56.572.603,73	322.396,27
31	DE PRÉSTAMOS EN MONEDA NACIONAL	158.500.000,00	12.200.000,00-	146.300.000,00	142.984.987,64	3.315.012,36
33	DE DEPÓSITOS, FIANZAS Y OTROS	15.700.000,00	0,00	15.700.000,00	17.556.289,51	1.856.289,51-
	Total Operaciones Corrientes	235.895.000,00	17.000.000,00-	218.895.000,00	217.113.880,88	1.781.119,12
	Total operaciones no financieras	235.895.000,00	17.000.000,00-	218.895.000,00	217.113.880,88	1.781.119,12
9	PASIVOS FINANCIEROS	1.519.669.740,00	11.650.817,22	1.531.320.557,22	1.531.320.557,22	0,00
90	AMORTIZACIÓN DE DEUDA	50.000.000,00	0,00	50.000.000,00	50.000.000,00	0,00
91	AMORTIZACIÓN DE PRÉSTAMOS EN MONEDA NACIONAL	1.469.669.740,00	11.650.817,22	1.481.320.557,22	1.481.320.557,22	0,00
	Total Operaciones financieras	1.519.669.740,00	11.650.817,22	1.531.320.557,22	1.531.320.557,22	0,00
	Total Programa	1.755.564.740,00	5.349.182,78-	1.750.215.557,22	1.748.434.438,10	1.781.119,12
	Total Órgano Gestor	1.755.564.740,00	5.349.182,78-	1.750.215.557,22	1.748.434.438,10	1.781.119,12
	Total Sección	1.755.564.740,00	5.349.182,78-	1.750.215.557,22	1.748.434.438,10	1.781.119,12

PARTE I - LOS CRÉDITOS PRESUPUESTARIOS Y SUS REALIZACIONES

Sección	07	CRÉDITOS CENTRALIZADOS
Órgano Gestor	0701	CRÉDITOS CENTRALIZADOS
Programa	633B	FONDO DE CONTINGENCIA DE EJECUCIÓN PRESUPUESTARIA

(IMPORTE EN EUROS)

CÓDIGO	Capítulo/Artículo	CRÉDITOS INICIALES	MODIFICACIONES	CRÉDITOS DEFINITIVOS	OBLIGACIONES RECONOCIDAS	REMANENTES DE CRÉDITO
5	FONDO DE CONTINGENCIA Y OTROS IMPREVISTOS	8.430.000,00	8.430.000,00-	0,00	0,00	0,00
50	DOTACIÓN FONDO DE CONTINGENCIA Y OTROS IMPREVISTOS	8.430.000,00	8.430.000,00-	0,00	0,00	0,00
	Total Operaciones Corrientes	8.430.000,00	8.430.000,00-	0,00	0,00	0,00
	Total operaciones no financieras	8.430.000,00	8.430.000,00-	0,00	0,00	0,00
	Total Programa	8.430.000,00	8.430.000,00-	0,00	0,00	0,00
	Total Órgano Gestor	8.430.000,00	8.430.000,00-	0,00	0,00	0,00
	Total Sección	8.430.000,00	8.430.000,00-	0,00	0,00	0,00

PARTE I - LOS CRÉDITOS PRESUPUESTARIOS Y SUS REALIZACIONES

Sección	11	PRESIDENCIA DE LA JUNTA DE COMUNIDADES DE CASTILLA-LA MANCHA
Órgano Gestor	1101	PRESIDENCIA DE LA JUNTA DE COMUNIDADES DE CASTILLA-LA MANCHA
Programa	112A	DIRECCIÓN Y SERVICIOS GENERALES DE LA PRESIDENCIA

(IMPORTE EN EUROS)

CÓDIGO	Capítulo/Artículo	CRÉDITOS INICIALES	MODIFICACIONES	CRÉDITOS DEFINITIVOS	OBLIGACIONES RECONOCIDAS	REMANENTES DE CRÉDITO
1	GASTOS DE PERSONAL	415.740,00	11.000,00	426.740,00	424.892,69	1.847,31
10	ALTOS CARGOS	142.080,00	3.000,00	145.080,00	159.153,32	14.073,32-
11	PERSONAL EVENTUAL	115.580,00	0,00	115.580,00	129.456,43	13.876,43-
12	FUNCIONARIOS (EXCEPTO DOCENTES Y DE INSTITUCIONES SANITARIAS)	89.670,00	4.000,00	93.670,00	60.618,69	33.051,31
16	CUOTAS, PRESTACIONES Y GASTOS SOCIALES A CARGO DEL EMPLEADOR	68.410,00	4.000,00	72.410,00	75.664,25	3.254,25-
	Total Operaciones Corrientes	415.740,00	11.000,00	426.740,00	424.892,69	1.847,31
	Total operaciones no financieras	415.740,00	11.000,00	426.740,00	424.892,69	1.847,31
	Total Programa	415.740,00	11.000,00	426.740,00	424.892,69	1.847,31
	Total Órgano Gestor	415.740,00	11.000,00	426.740,00	424.892,69	1.847,31

PARTE I - LOS CRÉDITOS PRESUPUESTARIOS Y SUS REALIZACIONES

Sección	11	PRESIDENCIA DE LA JUNTA DE COMUNIDADES DE CASTILLA-LA MANCHA
Órgano Gestor	1102	VICEPRESIDENCIA PRIMERA DE LA JUNTA DE COMUNIDADES DE CASTILLA-LA MANCHA
Programa	112A	DIRECCIÓN Y SERVICIOS GENERALES DE LA PRESIDENCIA

(IMPORTE EN EUROS)

CÓDIGO	Capítulo/Artículo	CRÉDITOS INICIALES	MODIFICACIONES	CRÉDITOS DEFINITIVOS	OBLIGACIONES RECONOCIDAS	REMANENTES DE CRÉDITO
1	GASTOS DE PERSONAL	5.857.880,00	155.600,00	6.013.480,00	6.003.070,71	10.409,29
10	ALTOS CARGOS	565.830,00	0,00	565.830,00	528.219,75	37.610,25
11	PERSONAL EVENTUAL	938.460,00	0,00	938.460,00	875.362,05	63.097,95
12	FUNCIONARIOS (EXCEPTO DOCENTES Y DE INSTITUCIONES SANITARIAS)	3.424.750,00	0,00	3.424.750,00	3.319.664,07	105.085,93
13	LABORALES (EXCEPTO DE INSTITUCIONES SANITARIAS)	0,00	0,00	0,00	168.185,82	168.185,82-
16	CUOTAS, PRESTACIONES Y GASTOS SOCIALES A CARGO DEL EMPLEADOR	928.840,00	155.600,00	1.084.440,00	1.111.639,02	27.199,02-
4	TRANSFERENCIAS CORRIENTES	16.463.220,00	13.150,00	16.476.370,00	15.511.451,21	964.918,79
41	A ORGANISMOS AUTÓNOMOS DE LA JUNTA	16.463.220,00	13.150,00	16.476.370,00	15.511.451,21	964.918,79
	Total Operaciones Corrientes	22.321.100,00	168.750,00	22.489.850,00	21.514.521,92	975.328,08
7	TRANSFERENCIAS DE CAPITAL	338.000,00	0,00	338.000,00	0,00	338.000,00
71	A ORGANISMOS AUTÓNOMOS DE LA JUNTA	338.000,00	0,00	338.000,00	0,00	338.000,00
	Total Operaciones de Capital	338.000,00	0,00	338.000,00	0,00	338.000,00
	Total operaciones no financieras	22.659.100,00	168.750,00	22.827.850,00	21.514.521,92	1.313.328,08
	Total Programa	22.659.100,00	168.750,00	22.827.850,00	21.514.521,92	1.313.328,08

PARTE I - LOS CRÉDITOS PRESUPUESTARIOS Y SUS REALIZACIONES

Sección	11	PRESIDENCIA DE LA JUNTA DE COMUNIDADES DE CASTILLA-LA MANCHA
Órgano Gestor	1102	VICEPRESIDENCIA PRIMERA DE LA JUNTA DE COMUNIDADES DE CASTILLA-LA MANCHA
Programa	126F	TRANSPARENCIA

(IMPORTE EN EUROS)

CÓDIGO	Capítulo/Artículo	CRÉDITOS INICIALES	MODIFICACIONES	CRÉDITOS DEFINITIVOS	OBLIGACIONES RECONOCIDAS	REMANENTES DE CRÉDITO
1	GASTOS DE PERSONAL	1.000.280,00	258.000,00-	742.280,00	740.542,76	1.737,24
10	ALTOS CARGOS	61.090,00	57.000,00-	4.090,00	52.546,46	48.456,46-
11	PERSONAL EVENTUAL	226.620,00	87.000,00-	139.620,00	160.515,63	20.895,63-
12	FUNCIONARIOS (EXCEPTO DOCENTES Y DE INSTITUCIONES SANITARIAS)	547.300,00	53.000,00-	494.300,00	409.792,30	84.507,70
16	CUOTAS, PRESTACIONES Y GASTOS SOCIALES A CARGO DEL EMPLEADOR	165.270,00	61.000,00-	104.270,00	117.688,37	13.418,37-
2	GASTOS EN BIENES CORRIENTES Y SERVICIOS	174.000,00	0,00	174.000,00	171.396,55	2.603,45
22	MATERIALES, SUMINISTROS Y OTROS	173.000,00	0,00	173.000,00	171.068,85	1.931,15
23	INDEMNIZACIONES POR RAZÓN DE SERVICIO	1.000,00	0,00	1.000,00	327,70	672,30
	Total Operaciones Corrientes	1.174.280,00	258.000,00-	916.280,00	911.939,31	4.340,69
	Total operaciones no financieras	1.174.280,00	258.000,00-	916.280,00	911.939,31	4.340,69
	Total Programa	1.174.280,00	258.000,00-	916.280,00	911.939,31	4.340,69
	Total Órgano Gestor	23.833.380,00	89.250,00-	23.744.130,00	22.426.461,23	1.317.668,77

PARTE I - LOS CRÉDITOS PRESUPUESTARIOS Y SUS REALIZACIONES

Sección	11	PRESIDENCIA DE LA JUNTA DE COMUNIDADES DE CASTILLA-LA MANCHA
Órgano Gestor	1103	VICEPRESIDENCIA SEGUNDA DE LA JUNTA DE COMUNIDADES DE CASTILLA-LA MANCHA
Programa	112A	DIRECCIÓN Y SERVICIOS GENERALES DE LA PRESIDENCIA

(IMPORTE EN EUROS)

CÓDIGO	Capítulo/Artículo	CRÉDITOS INICIALES	MODIFICACIONES	CRÉDITOS DEFINITIVOS	OBLIGACIONES RECONOCIDAS	REMANENTES DE CRÉDITO
1	GASTOS DE PERSONAL	0,00	180.000,00	180.000,00	150.668,32	29.331,68
10	ALTOS CARGOS	0,00	38.000,00	38.000,00	42.940,18	4.940,18-
11	PERSONAL EVENTUAL	0,00	62.000,00	62.000,00	69.005,18	7.005,18-
12	FUNCIONARIOS (EXCEPTO DOCENTES Y DE INSTITUCIONES SANITARIAS)	0,00	31.000,00	31.000,00	24.694,99	6.305,01
16	CUOTAS, PRESTACIONES Y GASTOS SOCIALES A CARGO DEL EMPLEADOR	0,00	49.000,00	49.000,00	14.027,97	34.972,03
	Total Operaciones Corrientes	0,00	180.000,00	180.000,00	150.668,32	29.331,68
	Total operaciones no financieras	0,00	180.000,00	180.000,00	150.668,32	29.331,68
	Total Programa	0,00	180.000,00	180.000,00	150.668,32	29.331,68
	Total Órgano Gestor	0,00	180.000,00	180.000,00	150.668,32	29.331,68

PARTE I - LOS CRÉDITOS PRESUPUESTARIOS Y SUS REALIZACIONES

Sección	11	PRESIDENCIA DE LA JUNTA DE COMUNIDADES DE CASTILLA-LA MANCHA
Órgano Gestor	1104	SECRETARÍA GENERAL DE LA PRESIDENCIA
Programa	112A	DIRECCIÓN Y SERVICIOS GENERALES DE LA PRESIDENCIA

(IMPORTE EN EUROS)

CÓDIGO	Capítulo/Artículo	CRÉDITOS INICIALES	MODIFICACIONES	CRÉDITOS DEFINITIVOS	OBLIGACIONES RECONOCIDAS	REMANENTES DE CRÉDITO
1	GASTOS DE PERSONAL	2.656.480,00	138.268,37-	2.518.211,63	2.334.517,98	183.693,65
10	ALTOS CARGOS	65.160,00	0,00	65.160,00	107.716,14	42.556,14-
11	PERSONAL EVENTUAL	102.340,00	0,00	102.340,00	235.168,06	132.828,06-
12	FUNCIONARIOS (EXCEPTO DOCENTES Y DE INSTITUCIONES SANITARIAS)	580.080,00	2.000,00	582.080,00	582.103,14	23,14-
13	LABORALES (EXCEPTO DE INSTITUCIONES SANITARIAS)	1.407.960,00	141.700,00-	1.266.260,00	869.241,00	397.019,00
16	CUOTAS, PRESTACIONES Y GASTOS SOCIALES A CARGO DEL EMPLEADOR	500.940,00	1.431,63	502.371,63	540.289,64	37.918,01-
2	GASTOS EN BIENES CORRIENTES Y SERVICIOS	1.758.860,00	17.459,03	1.776.319,03	1.686.422,72	89.896,31
20	ARRENDAMIENTOS Y CÁNONES	6.000,00	3.336,07	9.336,07	8.212,02	1.124,05
21	REPARACIONES, MANTENIMIENTO Y CONSERVACIÓN	298.520,00	68.000,00	366.520,00	329.614,18	36.905,82
22	MATERIALES, SUMINISTROS Y OTROS	1.427.190,00	72.877,04-	1.354.312,96	1.303.999,62	50.313,34
23	INDEMNIZACIONES POR RAZÓN DE SERVICIO	27.150,00	19.000,00	46.150,00	44.596,90	1.553,10
3	GASTOS FINANCIEROS	0,00	154,65	154,65	154,65	0,00
33	DE DEPÓSITOS, FIANZAS Y OTROS	0,00	154,65	154,65	154,65	0,00
4	TRANSFERENCIAS CORRIENTES	95.000,00	25.000,00-	70.000,00	43.124,55	26.875,45
46	A CORPORACIONES LOCALES	60.000,00	37.750,00-	22.250,00	0,00	22.250,00

PARTE I - LOS CRÉDITOS PRESUPUESTARIOS Y SUS REALIZACIONES

Sección	11	PRESIDENCIA DE LA JUNTA DE COMUNIDADES DE CASTILLA-LA MANCHA
Órgano Gestor	1104	SECRETARÍA GENERAL DE LA PRESIDENCIA
Programa	112A	DIRECCIÓN Y SERVICIOS GENERALES DE LA PRESIDENCIA

(IMPORTE EN EUROS)

CÓDIGO	Capítulo/Artículo	CRÉDITOS INICIALES	MODIFICACIONES	CRÉDITOS DEFINITIVOS	OBLIGACIONES RECONOCIDAS	REMANENTES DE CRÉDITO
48	A FAMILIAS E INSTITUCIONES SIN FIN DE LUCRO	35.000,00	12.750,00	47.750,00	43.124,55	4.625,45
	Total Operaciones Corrientes	4.510.340,00	145.654,69-	4.364.685,31	4.064.219,90	300.465,41
6	INVERSIONES REALES	113.500,00	30.000,00	143.500,00	137.336,66	6.163,34
60	PROYECTOS DE INVERSIÓN NUEVA	29.260,00	30.000,00	59.260,00	131.134,10	71.874,10-
61	PROYECTOS DE INVERSIÓN DE REPOSICIÓN	84.240,00	0,00	84.240,00	6.202,56	78.037,44
7	TRANSFERENCIAS DE CAPITAL	800.000,00	37.000,00-	763.000,00	508.089,84	254.910,16
76	A CORPORACIONES LOCALES	530.000,00	37.000,00-	493.000,00	329.190,34	163.809,66
78	A FAMILIAS E INSTITUCIONES SIN FIN DE LUCRO	270.000,00	0,00	270.000,00	178.899,50	91.100,50
	Total Operaciones de Capital	913.500,00	7.000,00-	906.500,00	645.426,50	261.073,50
	Total operaciones no financieras	5.423.840,00	152.654,69-	5.271.185,31	4.709.646,40	561.538,91
8	ACTIVOS FINANCIEROS	40.350,00	0,00	40.350,00	34.000,00	6.350,00
82	CONCESIÓN DE PRÉSTAMOS	40.350,00	0,00	40.350,00	34.000,00	6.350,00
	Total Operaciones financieras	40.350,00	0,00	40.350,00	34.000,00	6.350,00
	Total Programa	5.464.190,00	152.654,69-	5.311.535,31	4.743.646,40	567.888,91
	Total Órgano Gestor	5.464.190,00	152.654,69-	5.311.535,31	4.743.646,40	567.888,91

PARTE I - LOS CRÉDITOS PRESUPUESTARIOS Y SUS REALIZACIONES

Sección	11	PRESIDENCIA DE LA JUNTA DE COMUNIDADES DE CASTILLA-LA MANCHA
Órgano Gestor	1105	DIRECCIÓN GENERAL DE RELACIONES INSTITUCIONALES Y ASUNTOS EUROPEOS
Programa	112A	DIRECCIÓN Y SERVICIOS GENERALES DE LA PRESIDENCIA

(IMPORTE EN EUROS)

CÓDIGO	Capítulo/Artículo	CRÉDITOS INICIALES	MODIFICACIONES	CRÉDITOS DEFINITIVOS	OBLIGACIONES RECONOCIDAS	REMANENTES DE CRÉDITO
1	GASTOS DE PERSONAL	147.460,00	0,00	147.460,00	147.014,07	445,93
12	FUNCIONARIOS (EXCEPTO DOCENTES Y DE INSTITUCIONES SANITARIAS)	122.460,00	0,00	122.460,00	120.648,64	1.811,36
16	CUOTAS, PRESTACIONES Y GASTOS SOCIALES A CARGO DEL EMPLEADOR	25.000,00	0,00	25.000,00	26.365,43	1.365,43-
	Total Operaciones Corrientes	147.460,00	0,00	147.460,00	147.014,07	445,93
	Total operaciones no financieras	147.460,00	0,00	147.460,00	147.014,07	445,93
	Total Programa	147.460,00	0,00	147.460,00	147.014,07	445,93

PARTE I - LOS CRÉDITOS PRESUPUESTARIOS Y SUS REALIZACIONES

Sección	11	PRESIDENCIA DE LA JUNTA DE COMUNIDADES DE CASTILLA-LA MANCHA
Órgano Gestor	1105	DIRECCIÓN GENERAL DE RELACIONES INSTITUCIONALES Y ASUNTOS EUROPEOS
Programa	131A	COORDINACIÓN DE ASUNTOS EUROPEOS

(IMPORTE EN EUROS)

CÓDIGO	Capítulo/Artículo	CRÉDITOS INICIALES	MODIFICACIONES	CRÉDITOS DEFINITIVOS	OBLIGACIONES RECONOCIDAS	REMANENTES DE CRÉDITO
1	GASTOS DE PERSONAL	745.500,00	0,00	745.500,00	693.644,96	51.855,04
10	ALTOS CARGOS	61.090,00	0,00	61.090,00	56.068,46	5.021,54
11	PERSONAL EVENTUAL	249.170,00	0,00	249.170,00	191.584,53	57.585,47
12	FUNCIONARIOS (EXCEPTO DOCENTES Y DE INSTITUCIONES SANITARIAS)	303.190,00	0,00	303.190,00	324.379,19	21.189,19-
16	CUOTAS, PRESTACIONES Y GASTOS SOCIALES A CARGO DEL EMPLEADOR	132.050,00	0,00	132.050,00	121.612,78	10.437,22
2	GASTOS EN BIENES CORRIENTES Y SERVICIOS	65.500,00	0,00	65.500,00	41.189,65	24.310,35
20	ARRENDAMIENTOS Y CÁNONES	21.000,00	520,70	21.520,70	10.176,10	11.344,60
22	MATERIALES, SUMINISTROS Y OTROS	43.000,00	520,70-	42.479,30	29.717,53	12.761,77
23	INDEMNIZACIONES POR RAZÓN DE SERVICIO	1.500,00	0,00	1.500,00	1.296,02	203,98
4	TRANSFERENCIAS CORRIENTES	43.000,00	0,00	43.000,00	37.644,68	5.355,32
48	A FAMILIAS E INSTITUCIONES SIN FIN DE LUCRO	43.000,00	0,00	43.000,00	37.644,68	5.355,32
	Total Operaciones Corrientes	854.000,00	0,00	854.000,00	772.479,29	81.520,71
	Total operaciones no financieras	854.000,00	0,00	854.000,00	772.479,29	81.520,71
	Total Programa	854.000,00	0,00	854.000,00	772.479,29	81.520,71
	Total Órgano Gestor	1.001.460,00	0,00	1.001.460,00	919.493,36	81.966,64

PARTE I - LOS CRÉDITOS PRESUPUESTARIOS Y SUS REALIZACIONES

Sección	11	PRESIDENCIA DE LA JUNTA DE COMUNIDADES DE CASTILLA-LA MANCHA
Órgano Gestor	1106	DIRECCIÓN GENERAL DE COMUNICACIÓN
Programa	112A	DIRECCIÓN Y SERVICIOS GENERALES DE LA PRESIDENCIA

(IMPORTE EN EUROS)

CÓDIGO	Capítulo/Artículo	CRÉDITOS INICIALES	MODIFICACIONES	CRÉDITOS DEFINITIVOS	OBLIGACIONES RECONOCIDAS	REMANENTES DE CRÉDITO
2	GASTOS EN BIENES CORRIENTES Y SERVICIOS	900.000,00	12.524,32	912.524,32	867.316,26	45.208,06
22	MATERIALES, SUMINISTROS Y OTROS	900.000,00	12.524,32	912.524,32	867.316,26	45.208,06
	Total Operaciones Corrientes	900.000,00	12.524,32	912.524,32	867.316,26	45.208,06
	Total operaciones no financieras	900.000,00	12.524,32	912.524,32	867.316,26	45.208,06
	Total Programa	900.000,00	12.524,32	912.524,32	867.316,26	45.208,06

PARTE I - LOS CRÉDITOS PRESUPUESTARIOS Y SUS REALIZACIONES

Sección	11	PRESIDENCIA DE LA JUNTA DE COMUNIDADES DE CASTILLA-LA MANCHA
Órgano Gestor	1106	DIRECCIÓN GENERAL DE COMUNICACIÓN
Programa	126C	MEDIOS DE COMUNICACIÓN

(IMPORTE EN EUROS)

CÓDIGO	Capítulo/Artículo	CRÉDITOS INICIALES	MODIFICACIONES	CRÉDITOS DEFINITIVOS	OBLIGACIONES RECONOCIDAS	REMANENTES DE CRÉDITO
1	GASTOS DE PERSONAL	1.786.950,00	42.000,00-	1.744.950,00	1.494.147,59	250.802,41
10	ALTOS CARGOS	65.160,00	0,00	65.160,00	61.121,62	4.038,38
11	PERSONAL EVENTUAL	1.181.470,00	20.000,00-	1.161.470,00	1.036.736,85	124.733,15
12	FUNCIONARIOS (EXCEPTO DOCENTES Y DE INSTITUCIONES SANITARIAS)	193.820,00	0,00	193.820,00	126.654,14	67.165,86
13	LABORALES (EXCEPTO DE INSTITUCIONES SANITARIAS)	0,00	0,00	0,00	1.544,02	1.544,02-
16	CUOTAS, PRESTACIONES Y GASTOS SOCIALES A CARGO DEL EMPLEADOR	346.500,00	22.000,00-	324.500,00	268.090,96	56.409,04
4	TRANSFERENCIAS CORRIENTES	37.335.900,00	1.500.000,00	38.835.900,00	37.314.650,00	1.521.250,00
42	A EMPRESAS PÚBLICAS DE LA JUNTA Y OTROS ENTES PÚBLICOS	37.335.900,00	1.500.000,00	38.835.900,00	37.314.650,00	1.521.250,00
	Total Operaciones Corrientes	39.122.850,00	1.458.000,00	40.580.850,00	38.808.797,59	1.772.052,41
7	TRANSFERENCIAS DE CAPITAL	1.239.120,00	0,00	1.239.120,00	1.239.120,00	0,00
72	A EMPRESAS PÚBLICAS DE LA JUNTA Y OTROS ENTES PÚBLICOS	1.239.120,00	0,00	1.239.120,00	1.239.120,00	0,00
	Total Operaciones de Capital	1.239.120,00	0,00	1.239.120,00	1.239.120,00	0,00
	Total operaciones no financieras	40.361.970,00	1.458.000,00	41.819.970,00	40.047.917,59	1.772.052,41
	Total Programa	40.361.970,00	1.458.000,00	41.819.970,00	40.047.917,59	1.772.052,41
	Total Órgano Gestor	41.261.970,00	1.470.524,32	42.732.494,32	40.915.233,85	1.817.260,47

PARTE I - LOS CRÉDITOS PRESUPUESTARIOS Y SUS REALIZACIONES

Sección	11	PRESIDENCIA DE LA JUNTA DE COMUNIDADES DE CASTILLA-LA MANCHA
Órgano Gestor	1107	DIRECCIÓN GENERAL DE PROMOCIÓN INSTITUCIONAL
Programa	126C	MEDIOS DE COMUNICACIÓN

(IMPORTE EN EUROS)

CÓDIGO	Capítulo/Artículo	CRÉDITOS INICIALES	MODIFICACIONES	CRÉDITOS DEFINITIVOS	OBLIGACIONES RECONOCIDAS	REMANENTES DE CRÉDITO
1	GASTOS DE PERSONAL	409.210,00	11.000,00-	398.210,00	381.725,43	16.484,57
10	ALTOS CARGOS	61.090,00	3.000,00-	58.090,00	61.121,62	3.031,62-
12	FUNCIONARIOS (EXCEPTO DOCENTES Y DE INSTITUCIONES SANITARIAS)	275.440,00	4.000,00-	271.440,00	258.753,65	12.686,35
16	CUOTAS, PRESTACIONES Y GASTOS SOCIALES A CARGO DEL EMPLEADOR	72.680,00	4.000,00-	68.680,00	61.850,16	6.829,84
4	TRANSFERENCIAS CORRIENTES	425.000,00	145.002,94	570.002,94	567.674,31	2.328,63
42	A EMPRESAS PÚBLICAS DE LA JUNTA Y OTROS ENTES PÚBLICOS	300.000,00	143.140,94	443.140,94	443.140,94	0,00
48	A FAMILIAS E INSTITUCIONES SIN FIN DE LUCRO	125.000,00	1.862,00	126.862,00	124.533,37	2.328,63
	Total Operaciones Corrientes	834.210,00	134.002,94	968.212,94	949.399,74	18.813,20
	Total operaciones no financieras	834.210,00	134.002,94	968.212,94	949.399,74	18.813,20
	Total Programa	834.210,00	134.002,94	968.212,94	949.399,74	18.813,20
	Total Órgano Gestor	834.210,00	134.002,94	968.212,94	949.399,74	18.813,20

PARTE I - LOS CRÉDITOS PRESUPUESTARIOS Y SUS REALIZACIONES

Sección	11	PRESIDENCIA DE LA JUNTA DE COMUNIDADES DE CASTILLA-LA MANCHA
Órgano Gestor	1108	DIRECCIÓN GENERAL DE COORDINACIÓN Y PLANIFICACIÓN
Programa	112A	DIRECCIÓN Y SERVICIOS GENERALES DE LA PRESIDENCIA

(IMPORTE EN EUROS)

CÓDIGO	Capítulo/Artículo	CRÉDITOS INICIALES	MODIFICACIONES	CRÉDITOS DEFINITIVOS	OBLIGACIONES RECONOCIDAS	REMANENTES DE CRÉDITO
1	GASTOS DE PERSONAL	469.980,00	299.225,23-	170.754,77	148.941,34	21.813,43
10	ALTOS CARGOS	61.090,00	39.000,00-	22.090,00	22.461,43	371,43-
12	FUNCIONARIOS (EXCEPTO DOCENTES Y DE INSTITUCIONES SANITARIAS)	334.900,00	202.800,00-	132.100,00	115.829,52	16.270,48
16	CUOTAS, PRESTACIONES Y GASTOS SOCIALES A CARGO DEL EMPLEADOR	73.990,00	57.425,23-	16.564,77	10.650,39	5.914,38
4	TRANSFERENCIAS CORRIENTES	185.360,00	0,00	185.360,00	0,00	185.360,00
42	A EMPRESAS PÚBLICAS DE LA JUNTA Y OTROS ENTES PÚBLICOS	185.360,00	0,00	185.360,00	0,00	185.360,00
	Total Operaciones Corrientes	655.340,00	299.225,23-	356.114,77	148.941,34	207.173,43
	Total operaciones no financieras	655.340,00	299.225,23-	356.114,77	148.941,34	207.173,43
	Total Programa	655.340,00	299.225,23-	356.114,77	148.941,34	207.173,43

PARTE I - LOS CRÉDITOS PRESUPUESTARIOS Y SUS REALIZACIONES

Sección	11	PRESIDENCIA DE LA JUNTA DE COMUNIDADES DE CASTILLA-LA MANCHA
Órgano Gestor	1108	DIRECCIÓN GENERAL DE COORDINACIÓN Y PLANIFICACIÓN
Programa	126C	MEDIOS DE COMUNICACIÓN

(IMPORTE EN EUROS)

CÓDIGO	Capítulo/Artículo	CRÉDITOS INICIALES	MODIFICACIONES	CRÉDITOS DEFINITIVOS	OBLIGACIONES RECONOCIDAS	REMANENTES DE CRÉDITO
1	GASTOS DE PERSONAL	0,00	298.925,23	298.925,23	297.800,50	1.124,73
10	ALTOS CARGOS	0,00	38.625,47	38.625,47	38.625,47	0,00
12	FUNCIONARIOS (EXCEPTO DOCENTES Y DE INSTITUCIONES SANITARIAS)	0,00	206.633,87	206.633,87	206.633,87	0,00
16	CUOTAS, PRESTACIONES Y GASTOS SOCIALES A CARGO DEL EMPLEADOR	0,00	53.665,89	53.665,89	52.541,16	1.124,73
	Total Operaciones Corrientes	0,00	298.925,23	298.925,23	297.800,50	1.124,73
	Total operaciones no financieras	0,00	298.925,23	298.925,23	297.800,50	1.124,73
	Total Programa	0,00	298.925,23	298.925,23	297.800,50	1.124,73
	Total Órgano Gestor	655.340,00	300,00-	655.040,00	446.741,84	208.298,16

PARTE I - LOS CRÉDITOS PRESUPUESTARIOS Y SUS REALIZACIONES

Sección	11	PRESIDENCIA DE LA JUNTA DE COMUNIDADES DE CASTILLA-LA MANCHA
Órgano Gestor	1109	CONSEJERA ENCARGADA DE LA COORDINACIÓN DEL PLAN DE GARANTÍAS CIUDADANAS
Programa	112A	DIRECCIÓN Y SERVICIOS GENERALES DE LA PRESIDENCIA

(IMPORTE EN EUROS)

CÓDIGO	Capítulo/Artículo	CRÉDITOS INICIALES	MODIFICACIONES	CRÉDITOS DEFINITIVOS	OBLIGACIONES RECONOCIDAS	REMANENTES DE CRÉDITO
1	GASTOS DE PERSONAL	0,00	120.000,00	120.000,00	85.719,34	34.280,66
10	ALTOS CARGOS	0,00	19.000,00	19.000,00	22.883,25	3.883,25-
11	PERSONAL EVENTUAL	0,00	45.000,00	45.000,00	52.194,03	7.194,03-
12	FUNCIONARIOS (EXCEPTO DOCENTES Y DE INSTITUCIONES SANITARIAS)	0,00	22.000,00	22.000,00	1.152,53	20.847,47
16	CUOTAS, PRESTACIONES Y GASTOS SOCIALES A CARGO DEL EMPLEADOR	0,00	34.000,00	34.000,00	9.489,53	24.510,47
	Total Operaciones Corrientes	0,00	120.000,00	120.000,00	85.719,34	34.280,66
	Total operaciones no financieras	0,00	120.000,00	120.000,00	85.719,34	34.280,66
	Total Programa	0,00	120.000,00	120.000,00	85.719,34	34.280,66
	Total Órgano Gestor	0,00	120.000,00	120.000,00	85.719,34	34.280,66
	Total Sección	73.466.290,00	1.673.322,57	75.139.612,57	71.062.256,77	4.077.355,80

PARTE I - LOS CRÉDITOS PRESUPUESTARIOS Y SUS REALIZACIONES

Sección	15	HACIENDA Y ADMINISTRACIONES PÚBLICAS
Órgano Gestor	1502	SECRETARÍA GENERAL
Programa	611A	DIRECCIÓN Y SERVICIOS GENERALES DE HACIENDA Y ADMINISTRACIONES PÚBLICAS

(IMPORTE EN EUROS)

CÓDIGO	Capítulo/Artículo	CRÉDITOS INICIALES	MODIFICACIONES	CRÉDITOS DEFINITIVOS	OBLIGACIONES RECONOCIDAS	REMANENTES DE CRÉDITO
1	GASTOS DE PERSONAL	13.579.890,00	730.478,64	14.310.368,64	14.247.081,05	63.287,59
10	ALTOS CARGOS	134.390,00	0,00	134.390,00	135.682,72	1.292,72-
11	PERSONAL EVENTUAL	175.930,00	0,00	175.930,00	206.410,64	30.480,64-
12	FUNCIONARIOS (EXCEPTO DOCENTES Y DE INSTITUCIONES SANITARIAS)	4.783.050,00	363.224,79	5.146.274,79	5.079.974,16	66.300,63
13	LABORALES (EXCEPTO DE INSTITUCIONES SANITARIAS)	5.783.800,00	31.492,51	5.815.292,51	5.636.860,75	178.431,76
16	CUOTAS, PRESTACIONES Y GASTOS SOCIALES A CARGO DEL EMPLEADOR	2.702.720,00	335.761,34	3.038.481,34	3.188.152,78	149.671,44-
2	GASTOS EN BIENES CORRIENTES Y SERVICIOS	5.022.310,00	287.000,00	5.309.310,00	4.848.734,65	460.575,35
20	ARRENDAMIENTOS Y CÁNONES	425.400,00	30.001,42-	395.398,58	391.791,20	3.607,38
21	REPARACIONES, MANTENIMIENTO Y CONSERVACIÓN	781.000,00	13.423,68	794.423,68	739.446,46	54.977,22
22	MATERIALES, SUMINISTROS Y OTROS	3.792.710,00	287.000,00	4.079.710,00	3.683.728,94	395.981,06
23	INDEMNIZACIONES POR RAZÓN DE SERVICIO	23.200,00	16.577,74	39.777,74	33.768,05	6.009,69
3	GASTOS FINANCIEROS	0,00	45.000,00	45.000,00	44.770,43	229,57
33	DE DEPÓSITOS, FIANZAS Y OTROS	0,00	45.000,00	45.000,00	44.770,43	229,57
	Total Operaciones Corrientes	18.602.200,00	1.062.478,64	19.664.678,64	19.140.586,13	524.092,51
6	INVERSIONES REALES	622.000,00	350.761,98-	271.238,02	263.861,98	7.376,04

PARTE I - LOS CRÉDITOS PRESUPUESTARIOS Y SUS REALIZACIONES

Sección	15	HACIENDA Y ADMINISTRACIONES PÚBLICAS
Órgano Gestor	1502	SECRETARÍA GENERAL
Programa	611A	DIRECCIÓN Y SERVICIOS GENERALES DE HACIENDA Y ADMINISTRACIONES PÚBLICAS

(IMPORTE EN EUROS)

CÓDIGO	Capítulo/Artículo	CRÉDITOS INICIALES	MODIFICACIONES	CRÉDITOS DEFINITIVOS	OBLIGACIONES RECONOCIDAS	REMANENTES DE CRÉDITO
60	PROYECTOS DE INVERSIÓN NUEVA	66.000,00	325.000,00-	259.000,00-	84.973,79	343.973,79-
61	PROYECTOS DE INVERSIÓN DE REPOSICIÓN	556.000,00	25.761,98-	530.238,02	178.888,19	351.349,83
	Total Operaciones de Capital	622.000,00	350.761,98-	271.238,02	263.861,98	7.376,04
	Total operaciones no financieras	19.224.200,00	711.716,66	19.935.916,66	19.404.448,11	531.468,55
8	ACTIVOS FINANCIEROS	207.300,00	0,00	207.300,00	207.255,90	44,10
82	CONCESIÓN DE PRÉSTAMOS	207.300,00	0,00	207.300,00	207.255,90	44,10
	Total Operaciones financieras	207.300,00	0,00	207.300,00	207.255,90	44,10
	Total Programa	19.431.500,00	711.716,66	20.143.216,66	19.611.704,01	531.512,65

PARTE I - LOS CRÉDITOS PRESUPUESTARIOS Y SUS REALIZACIONES

Sección	15	HACIENDA Y ADMINISTRACIONES PÚBLICAS
Órgano Gestor	1502	SECRETARÍA GENERAL
Programa	612D	ADMINISTRACIÓN DEL PATRIMONIO

(IMPORTE EN EUROS)

CÓDIGO	Capítulo/Artículo	CRÉDITOS INICIALES	MODIFICACIONES	CRÉDITOS DEFINITIVOS	OBLIGACIONES RECONOCIDAS	REMANENTES DE CRÉDITO
1	GASTOS DE PERSONAL	557.780,00	84,54	557.864,54	556.314,45	1.550,09
12	FUNCIONARIOS (EXCEPTO DOCENTES Y DE INSTITUCIONES SANITARIAS)	458.550,00	9.915,46-	448.634,54	455.000,52	6.365,98-
16	CUOTAS, PRESTACIONES Y GASTOS SOCIALES A CARGO DEL EMPLEADOR	99.230,00	10.000,00	109.230,00	101.313,93	7.916,07
2	GASTOS EN BIENES CORRIENTES Y SERVICIOS	8.325.310,00	1.643.080,65	9.968.390,65	9.802.171,62	166.219,03
21	REPARACIONES, MANTENIMIENTO Y CONSERVACIÓN	158.810,00	50.000,00	208.810,00	201.930,63	6.879,37
22	MATERIALES, SUMINISTROS Y OTROS	8.105.500,00	1.568.080,65	9.673.580,65	9.521.486,21	152.094,44
23	INDEMNIZACIONES POR RAZÓN DE SERVICIO	61.000,00	25.000,00	86.000,00	78.754,78	7.245,22
	Total Operaciones Corrientes	8.883.090,00	1.643.165,19	10.526.255,19	10.358.486,07	167.769,12
6	INVERSIONES REALES	171.000,00	2.300,00-	168.700,00	168.462,49	237,51
61	PROYECTOS DE INVERSIÓN DE REPOSICIÓN	171.000,00	2.300,00-	168.700,00	168.462,49	237,51
	Total Operaciones de Capital	171.000,00	2.300,00-	168.700,00	168.462,49	237,51
	Total operaciones no financieras	9.054.090,00	1.640.865,19	10.694.955,19	10.526.948,56	168.006,63
	Total Programa	9.054.090,00	1.640.865,19	10.694.955,19	10.526.948,56	168.006,63
	Total Órgano Gestor	28.485.590,00	2.352.581,85	30.838.171,85	30.138.652,57	699.519,28

PARTE I - LOS CRÉDITOS PRESUPUESTARIOS Y SUS REALIZACIONES

Sección	15	HACIENDA Y ADMINISTRACIONES PÚBLICAS
Órgano Gestor	1503	VICECONSEJERÍA DE ADMINISTRACIÓN LOCAL Y COORDINACIÓN ADMINISTRATIVA
Programa	121C	RELACIÓN CON LAS CORPORACIONES LOCALES Y COORDINACIÓNADMINISTRATIVA

(IMPORTE EN EUROS)

CÓDIGO	Capítulo/Artículo	CRÉDITOS INICIALES	MODIFICACIONES	CRÉDITOS DEFINITIVOS	OBLIGACIONES RECONOCIDAS	REMANENTES DE CRÉDITO
1	GASTOS DE PERSONAL	2.515.550,00	159.222,85	2.674.772,85	2.658.700,63	16.072,22
10	ALTOS CARGOS	65.160,00	0,00	65.160,00	65.377,14	217,14-
12	FUNCIONARIOS (EXCEPTO DOCENTES Y DE INSTITUCIONES SANITARIAS)	1.974.060,00	109.222,85	2.083.282,85	1.968.833,99	114.448,86
13	LABORALES (EXCEPTO DE INSTITUCIONES SANITARIAS)	0,00	0,00	0,00	124.620,51	124.620,51-
16	CUOTAS, PRESTACIONES Y GASTOS SOCIALES A CARGO DEL EMPLEADOR	476.330,00	50.000,00	526.330,00	499.868,99	26.461,01
2	GASTOS EN BIENES CORRIENTES Y SERVICIOS	13.020,00	0,00	13.020,00	4.411,40	8.608,60
22	MATERIALES, SUMINISTROS Y OTROS	13.020,00	0,00	13.020,00	4.411,40	8.608,60
4	TRANSFERENCIAS CORRIENTES	111.100,00	44.725,09	155.825,09	155.825,09	0,00
46	A CORPORACIONES LOCALES	0,00	44.725,09	44.725,09	44.725,09	0,00
48	A FAMILIAS E INSTITUCIONES SIN FIN DE LUCRO	111.100,00	0,00	111.100,00	111.100,00	0,00
	Total Operaciones Corrientes	2.639.670,00	203.947,94	2.843.617,94	2.818.937,12	24.680,82
7	TRANSFERENCIAS DE CAPITAL	5.050.000,00	563.536,70-	4.486.463,30	647.028,74	3.839.434,56
76	A CORPORACIONES LOCALES	5.050.000,00	563.536,70-	4.486.463,30	647.028,74	3.839.434,56
	Total Operaciones de Capital	5.050.000,00	563.536,70-	4.486.463,30	647.028,74	3.839.434,56
	Total operaciones no financieras	7.689.670,00	359.588,76-	7.330.081,24	3.465.965,86	3.864.115,38
	Total Programa	7.689.670,00	359.588,76-	7.330.081,24	3.465.965,86	3.864.115,38

PARTE I - LOS CRÉDITOS PRESUPUESTARIOS Y SUS REALIZACIONES

Sección	15	HACIENDA Y ADMINISTRACIONES PÚBLICAS
Órgano Gestor	1503	VICECONSEJERÍA DE ADMINISTRACIÓN LOCAL Y COORDINACIÓN ADMINISTRATIVA
Programa	126A	DIARIO OFICIAL

(IMPORTE EN EUROS)

CÓDIGO	Capítulo/Artículo	CRÉDITOS INICIALES	MODIFICACIONES	CRÉDITOS DEFINITIVOS	OBLIGACIONES RECONOCIDAS	REMANENTES DE CRÉDITO
1	GASTOS DE PERSONAL	474.050,00	24.456,88	498.506,88	496.139,36	2.367,52
12	FUNCIONARIOS (EXCEPTO DOCENTES Y DE INSTITUCIONES SANITARIAS)	382.920,00	14.456,88	397.376,88	405.531,41	8.154,53-
16	CUOTAS, PRESTACIONES Y GASTOS SOCIALES A CARGO DEL EMPLEADOR	91.130,00	10.000,00	101.130,00	90.607,95	10.522,05
2	GASTOS EN BIENES CORRIENTES Y SERVICIOS	17.000,00	16.516,00-	484,00	484,00	0,00
22	MATERIALES, SUMINISTROS Y OTROS	17.000,00	16.516,00-	484,00	484,00	0,00
	Total Operaciones Corrientes	491.050,00	7.940,88	498.990,88	496.623,36	2.367,52
	Total operaciones no financieras	491.050,00	7.940,88	498.990,88	496.623,36	2.367,52
	Total Programa	491.050,00	7.940,88	498.990,88	496.623,36	2.367,52

PARTE I - LOS CRÉDITOS PRESUPUESTARIOS Y SUS REALIZACIONES

Sección	15	HACIENDA Y ADMINISTRACIONES PÚBLICAS
Órgano Gestor	1503	VICECONSEJERÍA DE ADMINISTRACIÓN LOCAL Y COORDINACIÓN ADMINISTRATIVA
Programa	126D	CALIDAD DE LOS SERVICIOS

(IMPORTE EN EUROS)

CÓDIGO	Capítulo/Artículo	CRÉDITOS INICIALES	MODIFICACIONES	CRÉDITOS DEFINITIVOS	OBLIGACIONES RECONOCIDAS	REMANENTES DE CRÉDITO
1	GASTOS DE PERSONAL	2.372.890,00	83.834,26-	2.289.055,74	2.271.670,39	17.385,35
12	FUNCIONARIOS (EXCEPTO DOCENTES Y DE INSTITUCIONES SANITARIAS)	1.915.780,00	133.834,26-	1.781.945,74	1.843.249,30	61.303,56-
16	CUOTAS, PRESTACIONES Y GASTOS SOCIALES A CARGO DEL EMPLEADOR	457.110,00	50.000,00	507.110,00	428.421,09	78.688,91
2	GASTOS EN BIENES CORRIENTES Y SERVICIOS	92.000,00	67.678,88-	24.321,12	5.205,83	19.115,29
22	MATERIALES, SUMINISTROS Y OTROS	92.000,00	67.678,88-	24.321,12	5.205,83	19.115,29
	Total Operaciones Corrientes	2.464.890,00	151.513,14-	2.313.376,86	2.276.876,22	36.500,64
6	INVERSIONES REALES	250.000,00	250.000,00-	0,00	0,00	0,00
60	PROYECTOS DE INVERSIÓN NUEVA	250.000,00	250.000,00-	0,00	0,00	0,00
	Total Operaciones de Capital	250.000,00	250.000,00-	0,00	0,00	0,00
	Total operaciones no financieras	2.714.890,00	401.513,14-	2.313.376,86	2.276.876,22	36.500,64
	Total Programa	2.714.890,00	401.513,14-	2.313.376,86	2.276.876,22	36.500,64
	Total Órgano Gestor	10.895.610,00	753.161,02-	10.142.448,98	6.239.465,44	3.902.983,54

PARTE I - LOS CRÉDITOS PRESUPUESTARIOS Y SUS REALIZACIONES

Sección	15	HACIENDA Y ADMINISTRACIONES PÚBLICAS
Órgano Gestor	1504	DIRECCIÓN GENERAL DE PRESUPUESTOS
Programa	612B	PROGRAMACIÓN Y CONTROL PRESUPUESTARIO

(IMPORTE EN EUROS)

CÓDIGO	Capítulo/Artículo	CRÉDITOS INICIALES	MODIFICACIONES	CRÉDITOS DEFINITIVOS	OBLIGACIONES RECONOCIDAS	REMANENTES DE CRÉDITO
1	GASTOS DE PERSONAL	963.740,00	835,02	964.575,02	954.788,38	9.786,64
10	ALTOS CARGOS	61.090,00	0,00	61.090,00	61.121,62	31,62-
12	FUNCIONARIOS (EXCEPTO DOCENTES Y DE INSTITUCIONES SANITARIAS)	725.690,00	24.164,98-	701.525,02	706.260,76	4.735,74-
16	CUOTAS, PRESTACIONES Y GASTOS SOCIALES A CARGO DEL EMPLEADOR	176.960,00	25.000,00	201.960,00	187.406,00	14.554,00
	Total Operaciones Corrientes	963.740,00	835,02	964.575,02	954.788,38	9.786,64
	Total operaciones no financieras	963.740,00	835,02	964.575,02	954.788,38	9.786,64
	Total Programa	963.740,00	835,02	964.575,02	954.788,38	9.786,64

PARTE I - LOS CRÉDITOS PRESUPUESTARIOS Y SUS REALIZACIONES

Sección	15	HACIENDA Y ADMINISTRACIONES PÚBLICAS
Órgano Gestor	1504	DIRECCIÓN GENERAL DE PRESUPUESTOS
Programa	633A	IMPREVISTOS Y FUNCIONES NO CLASIFICADAS

(IMPORTE EN EUROS)

CÓDIGO	Capítulo/Artículo	CRÉDITOS INICIALES	MODIFICACIONES	CRÉDITOS DEFINITIVOS	OBLIGACIONES RECONOCIDAS	REMANENTES DE CRÉDITO
5	FONDO DE CONTINGENCIA Y OTROS IMPREVISTOS	0,00	16.586.845,57	16.586.845,57	0,00	16.586.845,57
52	OTROS IMPREVISTOS	0,00	16.586.845,57	16.586.845,57	0,00	16.586.845,57
	Total Operaciones Corrientes	0,00	16.586.845,57	16.586.845,57	0,00	16.586.845,57
	Total operaciones no financieras	0,00	16.586.845,57	16.586.845,57	0,00	16.586.845,57
	Total Programa	0,00	16.586.845,57	16.586.845,57	0,00	16.586.845,57
	Total Órgano Gestor	963.740,00	16.587.680,59	17.551.420,59	954.788,38	16.596.632,21

PARTE I - LOS CRÉDITOS PRESUPUESTARIOS Y SUS REALIZACIONES

Sección	15	HACIENDA Y ADMINISTRACIONES PÚBLICAS
Órgano Gestor	1505	INTERVENCIÓN GENERAL
Programa	612C	CONTROL INTERNO Y CONTABILIDAD PÚBLICA

(IMPORTE EN EUROS)

CÓDIGO	Capítulo/Artículo	CRÉDITOS INICIALES	MODIFICACIONES	CRÉDITOS DEFINITIVOS	OBLIGACIONES RECONOCIDAS	REMANENTES DE CRÉDITO
1	GASTOS DE PERSONAL	7.354.300,00	61.252,64-	7.293.047,36	7.287.261,04	5.786,32
10	ALTOS CARGOS	65.160,00	0,00	65.160,00	66.118,26	958,26-
12	FUNCIONARIOS (EXCEPTO DOCENTES Y DE INSTITUCIONES SANITARIAS)	6.006.660,00	171.252,64-	5.835.407,36	5.905.442,33	70.034,97-
16	CUOTAS, PRESTACIONES Y GASTOS SOCIALES A CARGO DEL EMPLEADOR	1.282.480,00	110.000,00	1.392.480,00	1.315.700,45	76.779,55
2	GASTOS EN BIENES CORRIENTES Y SERVICIOS	553.690,00	129.925,52-	423.764,48	414.250,19	9.514,29
22	MATERIALES, SUMINISTROS Y OTROS	553.690,00	129.925,52-	423.764,48	414.250,19	9.514,29
	Total Operaciones Corrientes	7.907.990,00	191.178,16-	7.716.811,84	7.701.511,23	15.300,61
	Total operaciones no financieras	7.907.990,00	191.178,16-	7.716.811,84	7.701.511,23	15.300,61
	Total Programa	7.907.990,00	191.178,16-	7.716.811,84	7.701.511,23	15.300,61
	Total Órgano Gestor	7.907.990,00	191.178,16-	7.716.811,84	7.701.511,23	15.300,61

PARTE I - LOS CRÉDITOS PRESUPUESTARIOS Y SUS REALIZACIONES

Sección	15	HACIENDA Y ADMINISTRACIONES PÚBLICAS
Órgano Gestor	1506	DIRECCIÓN GENERAL DE TRIBUTOS Y ORDENACIÓN DEL JUEGO
Programa	126E	ORDENACIÓN DEL JUEGO

(IMPORTE EN EUROS)

CÓDIGO	Capítulo/Artículo	CRÉDITOS INICIALES	MODIFICACIONES	CRÉDITOS DEFINITIVOS	OBLIGACIONES RECONOCIDAS	REMANENTES DE CRÉDITO
1	GASTOS DE PERSONAL	325.220,00	26.883,07-	298.336,93	294.216,31	4.120,62
12	FUNCIONARIOS (EXCEPTO DOCENTES Y DE INSTITUCIONES SANITARIAS)	265.810,00	34.883,07-	230.926,93	249.182,09	18.255,16-
16	CUOTAS, PRESTACIONES Y GASTOS SOCIALES A CARGO DEL EMPLEADOR	59.410,00	8.000,00	67.410,00	45.034,22	22.375,78
	Total Operaciones Corrientes	325.220,00	26.883,07-	298.336,93	294.216,31	4.120,62
	Total operaciones no financieras	325.220,00	26.883,07-	298.336,93	294.216,31	4.120,62
	Total Programa	325.220,00	26.883,07-	298.336,93	294.216,31	4.120,62

PARTE I - LOS CRÉDITOS PRESUPUESTARIOS Y SUS REALIZACIONES

Sección	15	HACIENDA Y ADMINISTRACIONES PÚBLICAS
Órgano Gestor	1506	DIRECCIÓN GENERAL DE TRIBUTOS Y ORDENACIÓN DEL JUEGO
Programa	613A	GESTIÓN TRIBUTARIA

(IMPORTE EN EUROS)

CÓDIGO	Capítulo/Artículo	CRÉDITOS INICIALES	MODIFICACIONES	CRÉDITOS DEFINITIVOS	OBLIGACIONES RECONOCIDAS	REMANENTES DE CRÉDITO
1	GASTOS DE PERSONAL	6.716.670,00	438.425,62	7.155.095,62	7.135.440,91	19.654,71
10	ALTOS CARGOS	61.090,00	0,00	61.090,00	62.363,69	1.273,69-
12	FUNCIONARIOS (EXCEPTO DOCENTES Y DE INSTITUCIONES SANITARIAS)	5.437.540,00	313.425,62	5.750.965,62	5.732.410,93	18.554,69
16	CUOTAS, PRESTACIONES Y GASTOS SOCIALES A CARGO DEL EMPLEADOR	1.218.040,00	125.000,00	1.343.040,00	1.340.666,29	2.373,71
2	GASTOS EN BIENES CORRIENTES Y SERVICIOS	7.173.830,00	1.389.095,14	8.562.925,14	8.407.463,68	155.461,46
22	MATERIALES, SUMINISTROS Y OTROS	7.173.830,00	1.389.095,14	8.562.925,14	8.407.463,68	155.461,46
	Total Operaciones Corrientes	13.890.500,00	1.827.520,76	15.718.020,76	15.542.904,59	175.116,17
	Total operaciones no financieras	13.890.500,00	1.827.520,76	15.718.020,76	15.542.904,59	175.116,17
	Total Programa	13.890.500,00	1.827.520,76	15.718.020,76	15.542.904,59	175.116,17
	Total Órgano Gestor	14.215.720,00	1.800.637,69	16.016.357,69	15.837.120,90	179.236,79

PARTE I - LOS CRÉDITOS PRESUPUESTARIOS Y SUS REALIZACIONES

Sección	15	HACIENDA Y ADMINISTRACIONES PÚBLICAS
Órgano Gestor	1507	DIRECCIÓN GENERAL DE POLÍTICA FINANCIERA, TESORERÍA Y FONDOSCOMUNITARIOS
Programa	612E	ECONOMÍA Y GESTIÓN DE FONDOS EUROPEOS

(IMPORTE EN EUROS)

CÓDIGO	Capítulo/Artículo	CRÉDITOS INICIALES	MODIFICACIONES	CRÉDITOS DEFINITIVOS	OBLIGACIONES RECONOCIDAS	REMANENTES DE CRÉDITO
1	GASTOS DE PERSONAL	477.380,00	145.692,25	623.072,25	515.917,02	107.155,23
12	FUNCIONARIOS (EXCEPTO DOCENTES Y DE INSTITUCIONES SANITARIAS)	385.250,00	30.692,25	415.942,25	425.449,95	9.507,70-
16	CUOTAS, PRESTACIONES Y GASTOS SOCIALES A CARGO DEL EMPLEADOR	92.130,00	115.000,00	207.130,00	90.467,07	116.662,93
2	GASTOS EN BIENES CORRIENTES Y SERVICIOS	69.000,00	9.200,00	78.200,00	77.227,53	972,47
22	MATERIALES, SUMINISTROS Y OTROS	66.000,00	11.000,00	77.000,00	76.270,20	729,80
23	INDEMNIZACIONES POR RAZÓN DE SERVICIO	3.000,00	1.800,00-	1.200,00	957,33	242,67
	Total Operaciones Corrientes	546.380,00	154.892,25	701.272,25	593.144,55	108.127,70
	Total operaciones no financieras	546.380,00	154.892,25	701.272,25	593.144,55	108.127,70
9	PASIVOS FINANCIEROS	0,00	10.395.776,73	10.395.776,73	10.395.658,13	118,60
91	AMORTIZACIÓN DE PRÉSTAMOS EN MONEDA NACIONAL	0,00	10.395.776,73	10.395.776,73	10.395.658,13	118,60
	Total Operaciones financieras	0,00	10.395.776,73	10.395.776,73	10.395.658,13	118,60
	Total Programa	546.380,00	10.550.668,98	11.097.048,98	10.988.802,68	108.246,30

PARTE I - LOS CRÉDITOS PRESUPUESTARIOS Y SUS REALIZACIONES

Sección	15	HACIENDA Y ADMINISTRACIONES PÚBLICAS
Órgano Gestor	1507	DIRECCIÓN GENERAL DE POLÍTICA FINANCIERA, TESORERÍA Y FONDOSCOMUNITARIOS
Programa	631A	GESTIÓN FINANCIERA

(IMPORTE EN EUROS)

CÓDIGO	Capítulo/Artículo	CRÉDITOS INICIALES	MODIFICACIONES	CRÉDITOS DEFINITIVOS	OBLIGACIONES RECONOCIDAS	REMANENTES DE CRÉDITO
1	GASTOS DE PERSONAL	1.258.550,00	49.339,64-	1.209.210,36	1.198.821,53	10.388,83
10	ALTOS CARGOS	61.090,00	0,00	61.090,00	62.026,50	936,50-
12	FUNCIONARIOS (EXCEPTO DOCENTES Y DE INSTITUCIONES SANITARIAS)	973.990,00	74.339,64-	899.650,36	937.849,32	38.198,96-
16	CUOTAS, PRESTACIONES Y GASTOS SOCIALES A CARGO DEL EMPLEADOR	223.470,00	25.000,00	248.470,00	198.945,71	49.524,29
2	GASTOS EN BIENES CORRIENTES Y SERVICIOS	35.000,00	0,00	35.000,00	32.242,51	2.757,49
22	MATERIALES, SUMINISTROS Y OTROS	35.000,00	0,00	35.000,00	32.242,51	2.757,49
	Total Operaciones Corrientes	1.293.550,00	49.339,64-	1.244.210,36	1.231.064,04	13.146,32
	Total operaciones no financieras	1.293.550,00	49.339,64-	1.244.210,36	1.231.064,04	13.146,32
	Total Programa	1.293.550,00	49.339,64-	1.244.210,36	1.231.064,04	13.146,32
	Total Órgano Gestor	1.839.930,00	10.501.329,34	12.341.259,34	12.219.866,72	121.392,62

PARTE I - LOS CRÉDITOS PRESUPUESTARIOS Y SUS REALIZACIONES

Sección	15	HACIENDA Y ADMINISTRACIONES PÚBLICAS
Órgano Gestor	1508	DIRECCIÓN GENERAL DE LA FUNCIÓN PÚBLICA
Programa	121B	ADMINISTRACIÓN DE LA FUNCIÓN PÚBLICA

(IMPORTE EN EUROS)

CÓDIGO	Capítulo/Artículo	CRÉDITOS INICIALES	MODIFICACIONES	CRÉDITOS DEFINITIVOS	OBLIGACIONES RECONOCIDAS	REMANENTES DE CRÉDITO
1	GASTOS DE PERSONAL	3.991.060,00	335.481,07	4.326.541,07	4.283.279,00	43.262,07
10	ALTOS CARGOS	61.090,00	0,00	61.090,00	61.912,47	822,47-
12	FUNCIONARIOS (EXCEPTO DOCENTES Y DE INSTITUCIONES SANITARIAS)	3.206.190,00	260.481,07	3.466.671,07	3.349.743,09	116.927,98
16	CUOTAS, PRESTACIONES Y GASTOS SOCIALES A CARGO DEL EMPLEADOR	723.780,00	75.000,00	798.780,00	871.623,44	72.843,44-
2	GASTOS EN BIENES CORRIENTES Y SERVICIOS	43.270,00	0,00	43.270,00	15.267,72	28.002,28
22	MATERIALES, SUMINISTROS Y OTROS	43.270,00	0,00	43.270,00	15.267,72	28.002,28
4	TRANSFERENCIAS CORRIENTES	500.000,00	500.000,00-	0,00	0,00	0,00
48	A FAMILIAS E INSTITUCIONES SIN FIN DE LUCRO	500.000,00	500.000,00-	0,00	0,00	0,00
	Total Operaciones Corrientes	4.534.330,00	164.518,93-	4.369.811,07	4.298.546,72	71.264,35
	Total operaciones no financieras	4.534.330,00	164.518,93-	4.369.811,07	4.298.546,72	71.264,35
	Total Programa	4.534.330,00	164.518,93-	4.369.811,07	4.298.546,72	71.264,35

PARTE I - LOS CRÉDITOS PRESUPUESTARIOS Y SUS REALIZACIONES

Sección	15	HACIENDA Y ADMINISTRACIONES PÚBLICAS
Órgano Gestor	1508	DIRECCIÓN GENERAL DE LA FUNCIÓN PÚBLICA
Programa	121D	SELECCIÓN Y FORMACIÓN DEL PERSONAL DE LA ADMINISTRACIÓN REGIONAL

(IMPORTE EN EUROS)

CÓDIGO	Capítulo/Artículo	CRÉDITOS INICIALES	MODIFICACIONES	CRÉDITOS DEFINITIVOS	OBLIGACIONES RECONOCIDAS	REMANENTES DE CRÉDITO
1	GASTOS DE PERSONAL	2.150.090,00	1.132.617,38-	1.017.472,62	957.218,42	60.254,20
12	FUNCIONARIOS (EXCEPTO DOCENTES Y DE INSTITUCIONES SANITARIAS)	734.640,00	206.600,62-	528.039,38	553.554,80	25.515,42-
13	LABORALES (EXCEPTO DE INSTITUCIONES SANITARIAS)	18.210,00	0,00	18.210,00	18.168,26	41,74
16	CUOTAS, PRESTACIONES Y GASTOS SOCIALES A CARGO DEL EMPLEADOR	1.397.240,00	926.016,76-	471.223,24	385.495,36	85.727,88
2	GASTOS EN BIENES CORRIENTES Y SERVICIOS	971.310,00	528.300,00-	443.010,00	192.060,69	250.949,31
22	MATERIALES, SUMINISTROS Y OTROS	251.000,00	19.000,00	270.000,00	159.161,14	110.838,86
23	INDEMNIZACIONES POR RAZÓN DE SERVICIO	720.310,00	547.300,00-	173.010,00	32.899,55	140.110,45
4	TRANSFERENCIAS CORRIENTES	713.980,00	887.856,62	1.601.836,62	815.767,39	786.069,23
46	A CORPORACIONES LOCALES	513.980,00	690.550,00	1.204.530,00	695.767,39	508.762,61
48	A FAMILIAS E INSTITUCIONES SIN FIN DE LUCRO	200.000,00	197.306,62	397.306,62	120.000,00	277.306,62
	Total Operaciones Corrientes	3.835.380,00	773.060,76-	3.062.319,24	1.965.046,50	1.097.272,74
	Total operaciones no financieras	3.835.380,00	773.060,76-	3.062.319,24	1.965.046,50	1.097.272,74
	Total Programa	3.835.380,00	773.060,76-	3.062.319,24	1.965.046,50	1.097.272,74
	Total Órgano Gestor	8.369.710,00	937.579,69-	7.432.130,31	6.263.593,22	1.168.537,09

PARTE I - LOS CRÉDITOS PRESUPUESTARIOS Y SUS REALIZACIONES

Sección	15	HACIENDA Y ADMINISTRACIONES PÚBLICAS
Órgano Gestor	1509	DIRECCIÓN GENERAL DE PROTECCIÓN CIUDADANA
Programa	221A	PROTECCIÓN CIUDADANA

(IMPORTE EN EUROS)

CÓDIGO	Capítulo/Artículo	CRÉDITOS INICIALES	MODIFICACIONES	CRÉDITOS DEFINITIVOS	OBLIGACIONES RECONOCIDAS	REMANENTES DE CRÉDITO
1	GASTOS DE PERSONAL	2.889.310,00	387.773,53-	2.501.536,47	2.494.414,73	7.121,74
10	ALTOS CARGOS	61.090,00	0,00	61.090,00	61.020,98	69,02
12	FUNCIONARIOS (EXCEPTO DOCENTES Y DE INSTITUCIONES SANITARIAS)	1.971.360,00	284.259,81-	1.687.100,19	1.909.345,15	222.244,96-
13	LABORALES (EXCEPTO DE INSTITUCIONES SANITARIAS)	86.030,00	0,00	86.030,00	18.174,52	67.855,48
15	INCENTIVOS AL RENDIMIENTO	216.000,00	143.513,72-	72.486,28	72.486,28	0,00
16	CUOTAS, PRESTACIONES Y GASTOS SOCIALES A CARGO DEL EMPLEADOR	554.830,00	40.000,00	594.830,00	433.387,80	161.442,20
2	GASTOS EN BIENES CORRIENTES Y SERVICIOS	5.656.400,00	770.000,00-	4.886.400,00	4.555.123,12	331.276,88
20	ARRENDAMIENTOS Y CÁNONES	15.000,00	15.000,00-	0,00	0,00	0,00
21	REPARACIONES, MANTENIMIENTO Y CONSERVACIÓN	684.500,00	205.000,00-	479.500,00	444.798,14	34.701,86
22	MATERIALES, SUMINISTROS Y OTROS	4.951.600,00	550.000,00-	4.401.600,00	4.107.892,90	293.707,10
23	INDEMNIZACIONES POR RAZÓN DE SERVICIO	5.300,00	0,00	5.300,00	2.432,08	2.867,92
4	TRANSFERENCIAS CORRIENTES	506.500,00	79.313,57-	427.186,43	387.013,66	40.172,77
42	A EMPRESAS PÚBLICAS DE LA JUNTA Y OTROS ENTES PÚBLICOS	174.000,00	79.313,57-	94.686,43	94.686,43	0,00
46	A CORPORACIONES LOCALES	332.500,00	0,00	332.500,00	292.327,23	40.172,77
	Total Operaciones Corrientes	9.052.210,00	1.237.087,10-	7.815.122,90	7.436.551,51	378.571,39

PARTE I - LOS CRÉDITOS PRESUPUESTARIOS Y SUS REALIZACIONES

Sección	15	HACIENDA Y ADMINISTRACIONES PÚBLICAS
Órgano Gestor	1509	DIRECCIÓN GENERAL DE PROTECCIÓN CIUDADANA
Programa	221A	PROTECCIÓN CIUDADANA

(IMPORTE EN EUROS)

CÓDIGO	Capítulo/Artículo	CRÉDITOS INICIALES	MODIFICACIONES	CRÉDITOS DEFINITIVOS	OBLIGACIONES RECONOCIDAS	REMANENTES DE CRÉDITO
6	INVERSIONES REALES	388.500,00	200.000,00-	188.500,00	186.421,99	2.078,01
60	PROYECTOS DE INVERSIÓN NUEVA	200.000,00	157.053,57-	42.946,43	66.730,54	23.784,11-
61	PROYECTOS DE INVERSIÓN DE REPOSICIÓN	188.500,00	42.946,43-	145.553,57	119.691,45	25.862,12
7	TRANSFERENCIAS DE CAPITAL	250.000,00	0,00	250.000,00	246.161,49	3.838,51
76	A CORPORACIONES LOCALES	250.000,00	0,00	250.000,00	246.161,49	3.838,51
	Total Operaciones de Capital	638.500,00	200.000,00-	438.500,00	432.583,48	5.916,52
	Total operaciones no financieras	9.690.710,00	1.437.087,10-	8.253.622,90	7.869.134,99	384.487,91
	Total Programa	9.690.710,00	1.437.087,10-	8.253.622,90	7.869.134,99	384.487,91
	Total Órgano Gestor	9.690.710,00	1.437.087,10-	8.253.622,90	7.869.134,99	384.487,91
	Total Sección	82.369.000,00	27.923.223,50	110.292.223,50	87.224.133,45	23.068.090,05

PARTE I - LOS CRÉDITOS PRESUPUESTARIOS Y SUS REALIZACIONES

Sección	17	FOMENTO
Órgano Gestor	1702	SECRETARÍA GENERAL
Programa	511A	DIRECCIÓN Y SERVICIOS GENERALES DE FOMENTO

(IMPORTE EN EUROS)

CÓDIGO	Capítulo/Artículo	CRÉDITOS INICIALES	MODIFICACIONES	CRÉDITOS DEFINITIVOS	OBLIGACIONES RECONOCIDAS	REMANENTES DE CRÉDITO
1	GASTOS DE PERSONAL	10.429.770,00	526.547,60-	9.903.222,40	9.605.167,86	298.054,54
10	ALTOS CARGOS	134.390,00	0,00	134.390,00	133.846,94	543,06
11	PERSONAL EVENTUAL	232.570,00	0,00	232.570,00	229.662,62	2.907,38
12	FUNCIONARIOS (EXCEPTO DOCENTES Y DE INSTITUCIONES SANITARIAS)	6.463.180,00	516.000,00-	5.947.180,00	5.978.744,64	31.564,64-
13	LABORALES (EXCEPTO DE INSTITUCIONES SANITARIAS)	1.578.180,00	66.000,00-	1.512.180,00	1.361.035,32	151.144,68
16	CUOTAS, PRESTACIONES Y GASTOS SOCIALES A CARGO DEL EMPLEADOR	2.021.450,00	55.452,40	2.076.902,40	1.901.878,34	175.024,06
2	GASTOS EN BIENES CORRIENTES Y SERVICIOS	4.867.430,00	888.659,19	5.756.089,19	4.301.915,62	1.454.173,57
20	ARRENDAMIENTOS Y CÁNONES	215.680,00	6.112,62	221.792,62	220.763,28	1.029,34
21	REPARACIONES, MANTENIMIENTO Y CONSERVACIÓN	614.110,00	0,00	614.110,00	464.628,14	149.481,86
22	MATERIALES, SUMINISTROS Y OTROS	3.998.290,00	882.546,57	4.880.836,57	3.594.020,34	1.286.816,23
23	INDEMNIZACIONES POR RAZÓN DE SERVICIO	39.350,00	0,00	39.350,00	22.503,86	16.846,14
3	GASTOS FINANCIEROS	30.000,00	13.312,18	43.312,18	43.312,18	0,00
33	DE DEPÓSITOS, FIANZAS Y OTROS	30.000,00	13.312,18	43.312,18	43.312,18	0,00
4	TRANSFERENCIAS CORRIENTES	15.465.790,00	3.581.733,47-	11.884.056,53	11.859.888,90	24.167,63
41	A ORGANISMOS AUTÓNOMOS DE LA JUNTA	15.065.790,00	3.619.551,68-	11.446.238,32	11.446.238,32	0,00

PARTE I - LOS CRÉDITOS PRESUPUESTARIOS Y SUS REALIZACIONES

Sección	17	FOMENTO
Órgano Gestor	1702	SECRETARÍA GENERAL
Programa	511A	DIRECCIÓN Y SERVICIOS GENERALES DE FOMENTO

(IMPORTE EN EUROS)

CÓDIGO	Capítulo/Artículo	CRÉDITOS INICIALES	MODIFICACIONES	CRÉDITOS DEFINITIVOS	OBLIGACIONES RECONOCIDAS	REMANENTES DE CRÉDITO
42	A EMPRESAS PÚBLICAS DE LA JUNTA Y OTROS ENTES PÚBLICOS	400.000,00	37.818,21	437.818,21	413.650,58	24.167,63
	Total Operaciones Corrientes	30.792.990,00	3.206.309,70-	27.586.680,30	25.810.284,56	1.776.395,74
6	INVERSIONES REALES	347.200,00	0,00	347.200,00	240.020,88	107.179,12
60	PROYECTOS DE INVERSIÓN NUEVA	76.180,00	0,00	76.180,00	86.262,37	10.082,37-
61	PROYECTOS DE INVERSIÓN DE REPOSICIÓN	271.020,00	0,00	271.020,00	153.758,51	117.261,49
7	TRANSFERENCIAS DE CAPITAL	12.787.590,00	1.614.820,00-	11.172.770,00	11.172.770,00	0,00
71	A ORGANISMOS AUTÓNOMOS DE LA JUNTA	12.787.590,00	1.614.820,00-	11.172.770,00	11.172.770,00	0,00
	Total Operaciones de Capital	13.134.790,00	1.614.820,00-	11.519.970,00	11.412.790,88	107.179,12
	Total operaciones no financieras	43.927.780,00	4.821.129,70-	39.106.650,30	37.223.075,44	1.883.574,86
8	ACTIVOS FINANCIEROS	229.980,00	0,00	229.980,00	188.500,00	41.480,00
82	CONCESIÓN DE PRÉSTAMOS	229.980,00	0,00	229.980,00	188.500,00	41.480,00
	Total Operaciones financieras	229.980,00	0,00	229.980,00	188.500,00	41.480,00
	Total Programa	44.157.760,00	4.821.129,70-	39.336.630,30	37.411.575,44	1.925.054,86
	Total Órgano Gestor	44.157.760,00	4.821.129,70-	39.336.630,30	37.411.575,44	1.925.054,86

PARTE I - LOS CRÉDITOS PRESUPUESTARIOS Y SUS REALIZACIONES

Sección	17	FOMENTO
Órgano Gestor	1703	DIRECCIÓN GENERAL DE CARRETERAS Y TRANSPORTES
Programa	513A	CREACIÓN DE INFRAESTRUCTURAS DE CARRETERAS

(IMPORTE EN EUROS)

CÓDIGO	Capítulo/Artículo	CRÉDITOS INICIALES	MODIFICACIONES	CRÉDITOS DEFINITIVOS	OBLIGACIONES RECONOCIDAS	REMANENTES DE CRÉDITO
1	GASTOS DE PERSONAL	1.328.660,00	15.000,00	1.343.660,00	1.336.574,43	7.085,57
10	ALTOS CARGOS	61.090,00	0,00	61.090,00	61.831,93	741,93-
12	FUNCIONARIOS (EXCEPTO DOCENTES Y DE INSTITUCIONES SANITARIAS)	1.009.990,00	15.000,00	1.024.990,00	1.013.237,19	11.752,81
16	CUOTAS, PRESTACIONES Y GASTOS SOCIALES A CARGO DEL EMPLEADOR	257.580,00	0,00	257.580,00	261.505,31	3.925,31-
4	TRANSFERENCIAS CORRIENTES	44.407.370,00	4.756.462,42	49.163.832,42	49.163.832,42	0,00
42	A EMPRESAS PÚBLICAS DE LA JUNTA Y OTROS ENTES PÚBLICOS	3.074.120,00	0,00	3.074.120,00	3.074.120,00	0,00
48	A FAMILIAS E INSTITUCIONES SIN FIN DE LUCRO	41.333.250,00	4.756.462,42	46.089.712,42	46.089.712,42	0,00
	Total Operaciones Corrientes	45.736.030,00	4.771.462,42	50.507.492,42	50.500.406,85	7.085,57
6	INVERSIONES REALES	18.357.670,00	15.926.653,91	34.284.323,91	29.109.152,73	5.175.171,18
60	PROYECTOS DE INVERSIÓN NUEVA	18.357.670,00	15.926.653,91	34.284.323,91	29.109.152,73	5.175.171,18
7	TRANSFERENCIAS DE CAPITAL	20.160.630,00	0,00	20.160.630,00	20.160.630,00	0,00
72	A EMPRESAS PÚBLICAS DE LA JUNTA Y OTROS ENTES PÚBLICOS	20.160.630,00	0,00	20.160.630,00	20.160.630,00	0,00
	Total Operaciones de Capital	38.518.300,00	15.926.653,91	54.444.953,91	49.269.782,73	5.175.171,18
	Total operaciones no financieras	84.254.330,00	20.698.116,33	104.952.446,33	99.770.189,58	5.182.256,75
	Total Programa	84.254.330,00	20.698.116,33	104.952.446,33	99.770.189,58	5.182.256,75

PARTE I - LOS CRÉDITOS PRESUPUESTARIOS Y SUS REALIZACIONES

Sección	17	FOMENTO
Órgano Gestor	1703	DIRECCIÓN GENERAL DE CARRETERAS Y TRANSPORTES
Programa	513B	CONSERVACIÓN Y EXPLOTACIÓN DE CARRETERAS

(IMPORTE EN EUROS)

CÓDIGO	Capítulo/Artículo	CRÉDITOS INICIALES	MODIFICACIONES	CRÉDITOS DEFINITIVOS	OBLIGACIONES RECONOCIDAS	REMANENTES DE CRÉDITO
1	GASTOS DE PERSONAL	19.407.760,00	1.450.000,00	20.857.760,00	20.799.684,33	58.075,67
12	FUNCIONARIOS (EXCEPTO DOCENTES Y DE INSTITUCIONES SANITARIAS)	805.020,00	2.000,00	807.020,00	773.834,54	33.185,46
13	LABORALES (EXCEPTO DE INSTITUCIONES SANITARIAS)	14.043.880,00	1.057.000,00	15.100.880,00	14.636.407,34	464.472,66
16	CUOTAS, PRESTACIONES Y GASTOS SOCIALES A CARGO DEL EMPLEADOR	4.558.860,00	391.000,00	4.949.860,00	5.389.442,45	439.582,45-
2	GASTOS EN BIENES CORRIENTES Y SERVICIOS	3.775.280,00	285.725,69-	3.489.554,31	2.595.801,05	893.753,26
20	ARRENDAMIENTOS Y CÁNONES	30.000,00	0,00	30.000,00	22.972,32	7.027,68
21	REPARACIONES, MANTENIMIENTO Y CONSERVACIÓN	607.030,00	242.970,00	850.000,00	690.253,31	159.746,69
22	MATERIALES, SUMINISTROS Y OTROS	2.768.250,00	584.695,69-	2.183.554,31	1.507.129,70	676.424,61
23	INDEMNIZACIONES POR RAZÓN DE SERVICIO	370.000,00	56.000,00	426.000,00	375.445,72	50.554,28
	Total Operaciones Corrientes	23.183.040,00	1.164.274,31	24.347.314,31	23.395.485,38	951.828,93
6	INVERSIONES REALES	21.310.270,00	5.967.236,88-	15.343.033,12	14.959.554,11	383.479,01
60	PROYECTOS DE INVERSIÓN NUEVA	43.290,00	0,00	43.290,00	51.973,58	8.683,58-
61	PROYECTOS DE INVERSIÓN DE REPOSICIÓN	21.266.980,00	5.967.236,88-	15.299.743,12	14.907.580,53	392.162,59
	Total Operaciones de Capital	21.310.270,00	5.967.236,88-	15.343.033,12	14.959.554,11	383.479,01
	Total operaciones no financieras	44.493.310,00	4.802.962,57-	39.690.347,43	38.355.039,49	1.335.307,94
	Total Programa	44.493.310,00	4.802.962,57-	39.690.347,43	38.355.039,49	1.335.307,94

PARTE I - LOS CRÉDITOS PRESUPUESTARIOS Y SUS REALIZACIONES

Sección	17	FOMENTO
Órgano Gestor	1703	DIRECCIÓN GENERAL DE CARRETERAS Y TRANSPORTES
Programa	513C	ORDENACIÓN E INSPECCIÓN DEL TRANSPORTE

(IMPORTE EN EUROS)

CÓDIGO	Capítulo/Artículo	CRÉDITOS INICIALES	MODIFICACIONES	CRÉDITOS DEFINITIVOS	OBLIGACIONES RECONOCIDAS	REMANENTES DE CRÉDITO
1	GASTOS DE PERSONAL	3.142.080,00	0,00	3.142.080,00	2.646.973,50	495.106,50
12	FUNCIONARIOS (EXCEPTO DOCENTES Y DE INSTITUCIONES SANITARIAS)	2.440.090,00	0,00	2.440.090,00	2.026.688,54	413.401,46
13	LABORALES (EXCEPTO DE INSTITUCIONES SANITARIAS)	130.220,00	0,00	130.220,00	105.554,89	24.665,11
16	CUOTAS, PRESTACIONES Y GASTOS SOCIALES A CARGO DEL EMPLEADOR	571.770,00	0,00	571.770,00	514.730,07	57.039,93
2	GASTOS EN BIENES CORRIENTES Y SERVICIOS	679.920,00	75.711,78-	604.208,22	563.896,67	40.311,55
22	MATERIALES, SUMINISTROS Y OTROS	619.920,00	75.711,78-	544.208,22	511.799,82	32.408,40
23	INDEMNIZACIONES POR RAZÓN DE SERVICIO	60.000,00	0,00	60.000,00	52.096,85	7.903,15
4	TRANSFERENCIAS CORRIENTES	11.979.020,00	263.960,11	12.242.980,11	7.656.551,53	4.586.428,58
45	A COMUNIDADES AUTÓNOMAS	6.481.310,00	428.150,00	6.909.460,00	2.925.189,37	3.984.270,63
47	A EMPRESAS PRIVADAS	5.497.710,00	164.189,89-	5.333.520,11	4.731.362,16	602.157,95
	Total Operaciones Corrientes	15.801.020,00	188.248,33	15.989.268,33	10.867.421,70	5.121.846,63
6	INVERSIONES REALES	765.000,00	100.095,33-	664.904,67	550.315,09	114.589,58
60	PROYECTOS DE INVERSIÓN NUEVA	615.000,00	0,00	615.000,00	535.238,49	79.761,51
61	PROYECTOS DE INVERSIÓN DE REPOSICIÓN	150.000,00	100.095,33-	49.904,67	15.076,60	34.828,07
7	TRANSFERENCIAS DE CAPITAL	110.000,00	0,00	110.000,00	99.002,20	10.997,80

PARTE I - LOS CRÉDITOS PRESUPUESTARIOS Y SUS REALIZACIONES

Sección	17	FOMENTO
Órgano Gestor	1703	DIRECCIÓN GENERAL DE CARRETERAS Y TRANSPORTES
Programa	513C	ORDENACIÓN E INSPECCIÓN DEL TRANSPORTE

(IMPORTE EN EUROS)

CÓDIGO	Capítulo/Artículo	CRÉDITOS INICIALES	MODIFICACIONES	CRÉDITOS DEFINITIVOS	OBLIGACIONES RECONOCIDAS	REMANENTES DE CRÉDITO
73	A LA ADMINISTRACIÓN DEL ESTADO, OO.AA., EE.PP. Y OTROS ENTES PÚBLICOS ESTATALES	110.000,00	0,00	110.000,00	99.002,20	10.997,80
	Total Operaciones de Capital	875.000,00	100.095,33-	774.904,67	649.317,29	125.587,38
	Total operaciones no financieras	16.676.020,00	88.153,00	16.764.173,00	11.516.738,99	5.247.434,01
	Total Programa	16.676.020,00	88.153,00	16.764.173,00	11.516.738,99	5.247.434,01
	Total Órgano Gestor	145.423.660,00	15.983.306,76	161.406.966,76	149.641.968,06	11.764.998,70

PARTE I - LOS CRÉDITOS PRESUPUESTARIOS Y SUS REALIZACIONES

Sección	17	FOMENTO
Órgano Gestor	1706	DIRECCIÓN GENERAL DE VIVIENDA Y URBANISMO
Programa	431A	PROMOCIÓN DE LA VIVIENDA

(IMPORTE EN EUROS)

CÓDIGO	Capítulo/Artículo	CRÉDITOS INICIALES	MODIFICACIONES	CRÉDITOS DEFINITIVOS	OBLIGACIONES RECONOCIDAS	REMANENTES DE CRÉDITO
1	GASTOS DE PERSONAL	3.192.660,00	75.000,00	3.267.660,00	3.262.410,14	5.249,86
10	ALTOS CARGOS	61.090,00	0,00	61.090,00	122.243,24	61.153,24-
12	FUNCIONARIOS (EXCEPTO DOCENTES Y DE INSTITUCIONES SANITARIAS)	2.475.860,00	75.000,00	2.550.860,00	2.463.966,73	86.893,27
13	LABORALES (EXCEPTO DE INSTITUCIONES SANITARIAS)	73.690,00	0,00	73.690,00	50.509,47	23.180,53
16	CUOTAS, PRESTACIONES Y GASTOS SOCIALES A CARGO DEL EMPLEADOR	582.020,00	0,00	582.020,00	625.690,70	43.670,70-
2	GASTOS EN BIENES CORRIENTES Y SERVICIOS	2.937.650,00	650.000,00	3.587.650,00	2.968.994,82	618.655,18
21	REPARACIONES, MANTENIMIENTO Y CONSERVACIÓN	410.000,00	150.000,00	560.000,00	357.764,66	202.235,34
22	MATERIALES, SUMINISTROS Y OTROS	2.527.650,00	500.000,00	3.027.650,00	2.611.230,16	416.419,84
4	TRANSFERENCIAS CORRIENTES	16.724.780,00	8.103.173,00	24.827.953,00	14.013.246,85	10.814.706,15
42	A EMPRESAS PÚBLICAS DE LA JUNTA Y OTROS ENTES PÚBLICOS	6.246.280,00	0,00	6.246.280,00	6.246.280,00	0,00
48	A FAMILIAS E INSTITUCIONES SIN FIN DE LUCRO	10.478.500,00	8.103.173,00	18.581.673,00	7.766.966,85	10.814.706,15
	Total Operaciones Corrientes	22.855.090,00	8.828.173,00	31.683.263,00	20.244.651,81	11.438.611,19
6	INVERSIONES REALES	1.000.000,00	50.000,00	1.050.000,00	861.170,56	188.829,44
60	PROYECTOS DE INVERSIÓN NUEVA	0,00	0,00	0,00	5.011,52	5.011,52-
61	PROYECTOS DE INVERSIÓN DE REPOSICIÓN	1.000.000,00	50.000,00	1.050.000,00	856.159,04	193.840,96

PARTE I - LOS CRÉDITOS PRESUPUESTARIOS Y SUS REALIZACIONES

Sección	17	FOMENTO
Órgano Gestor	1706	DIRECCIÓN GENERAL DE VIVIENDA Y URBANISMO
Programa	431A	PROMOCIÓN DE LA VIVIENDA

(IMPORTE EN EUROS)

CÓDIGO	Capítulo/Artículo	CRÉDITOS INICIALES	MODIFICACIONES	CRÉDITOS DEFINITIVOS	OBLIGACIONES RECONOCIDAS	REMANENTES DE CRÉDITO
7	TRANSFERENCIAS DE CAPITAL	16.387.180,00	6.781.878,83	23.169.058,83	12.298.147,00	10.870.911,83
72	A EMPRESAS PÚBLICAS DE LA JUNTA Y OTROS ENTES PÚBLICOS	0,00	2.184.028,63	2.184.028,63	2.184.028,63	0,00
73	A LA ADMINISTRACIÓN DEL ESTADO, OO.AA., EE.PP. Y OTROS ENTES PÚBLICOS ESTATALES	1.043.420,00	1.344.588,64	2.388.008,64	1.726.441,47	661.567,17
76	A CORPORACIONES LOCALES	2.455.700,00	441.315,13-	2.014.384,87	172.083,79	1.842.301,08
77	A EMPRESAS PRIVADAS	2.697.320,00	425.900,00-	2.271.420,00	0,00	2.271.420,00
78	A FAMILIAS E INSTITUCIONES SIN FIN DE LUCRO	10.190.740,00	4.120.476,69	14.311.216,69	8.215.593,11	6.095.623,58
	Total Operaciones de Capital	17.387.180,00	6.831.878,83	24.219.058,83	13.159.317,56	11.059.741,27
	Total operaciones no financieras	40.242.270,00	15.660.051,83	55.902.321,83	33.403.969,37	22.498.352,46
9	PASIVOS FINANCIEROS	200.000,00	0,00	200.000,00	33.392,31	166.607,69
93	DEVOLUCIÓN DE DEPÓSITOS Y FIANZAS RECIBIDAS	200.000,00	0,00	200.000,00	33.392,31	166.607,69
	Total Operaciones financieras	200.000,00	0,00	200.000,00	33.392,31	166.607,69
	Total Programa	40.442.270,00	15.660.051,83	56.102.321,83	33.437.361,68	22.664.960,15

PARTE I - LOS CRÉDITOS PRESUPUESTARIOS Y SUS REALIZACIONES

Sección	17	FOMENTO
Órgano Gestor	1706	DIRECCIÓN GENERAL DE VIVIENDA Y URBANISMO
Programa	432A	GESTIÓN DEL URBANISMO

(IMPORTE EN EUROS)

CÓDIGO	Capítulo/Artículo	CRÉDITOS INICIALES	MODIFICACIONES	CRÉDITOS DEFINITIVOS	OBLIGACIONES RECONOCIDAS	REMANENTES DE CRÉDITO
1	GASTOS DE PERSONAL	2.541.520,00	42.000,00	2.583.520,00	2.572.456,97	11.063,03
12	FUNCIONARIOS (EXCEPTO DOCENTES Y DE INSTITUCIONES SANITARIAS)	2.076.600,00	42.000,00	2.118.600,00	2.081.796,09	36.803,91
16	CUOTAS, PRESTACIONES Y GASTOS SOCIALES A CARGO DEL EMPLEADOR	464.920,00	0,00	464.920,00	490.660,88	25.740,88-
2	GASTOS EN BIENES CORRIENTES Y SERVICIOS	456.660,00	0,00	456.660,00	254.611,36	202.048,64
22	MATERIALES, SUMINISTROS Y OTROS	456.660,00	0,00	456.660,00	254.611,36	202.048,64
	Total Operaciones Corrientes	2.998.180,00	42.000,00	3.040.180,00	2.827.068,33	213.111,67
7	TRANSFERENCIAS DE CAPITAL	1.399.620,00	756.589,41-	643.030,59	601.984,58	41.046,01
76	A CORPORACIONES LOCALES	1.399.620,00	756.589,41-	643.030,59	601.984,58	41.046,01
	Total Operaciones de Capital	1.399.620,00	756.589,41-	643.030,59	601.984,58	41.046,01
	Total operaciones no financieras	4.397.800,00	714.589,41-	3.683.210,59	3.429.052,91	254.157,68
	Total Programa	4.397.800,00	714.589,41-	3.683.210,59	3.429.052,91	254.157,68
	Total Órgano Gestor	44.840.070,00	14.945.462,42	59.785.532,42	36.866.414,59	22.919.117,83

PARTE I - LOS CRÉDITOS PRESUPUESTARIOS Y SUS REALIZACIONES

Sección	17	FOMENTO
Órgano Gestor	1707	DIRECCIÓN GENERAL DE PLANIFICACIÓN TERRITORIAL Y SOSTENIBILIDAD
Programa	432B	PLANIFICACIÓN TERRITORIAL Y SOSTENIBILIDAD

(IMPORTE EN EUROS)

CÓDIGO	Capítulo/Artículo	CRÉDITOS INICIALES	MODIFICACIONES	CRÉDITOS DEFINITIVOS	OBLIGACIONES RECONOCIDAS	REMANENTES DE CRÉDITO
1	GASTOS DE PERSONAL	399.610,00	0,00	399.610,00	282.794,04	116.815,96
10	ALTOS CARGOS	61.090,00	0,00	61.090,00	0,00	61.090,00
12	FUNCIONARIOS (EXCEPTO DOCENTES Y DE INSTITUCIONES SANITARIAS)	267.180,00	0,00	267.180,00	229.313,69	37.866,31
16	CUOTAS, PRESTACIONES Y GASTOS SOCIALES A CARGO DEL EMPLEADOR	71.340,00	0,00	71.340,00	53.480,35	17.859,65
2	GASTOS EN BIENES CORRIENTES Y SERVICIOS	250.900,00	105.000,00-	145.900,00	45.193,50	100.706,50
22	MATERIALES, SUMINISTROS Y OTROS	250.900,00	105.000,00-	145.900,00	45.193,50	100.706,50
	Total Operaciones Corrientes	650.510,00	105.000,00-	545.510,00	327.987,54	217.522,46
6	INVERSIONES REALES	115.570,00	105.000,00	220.570,00	15.657,39	204.912,61
60	PROYECTOS DE INVERSIÓN NUEVA	115.570,00	105.000,00	220.570,00	15.657,39	204.912,61
	Total Operaciones de Capital	115.570,00	105.000,00	220.570,00	15.657,39	204.912,61
	Total operaciones no financieras	766.080,00	0,00	766.080,00	343.644,93	422.435,07
	Total Programa	766.080,00	0,00	766.080,00	343.644,93	422.435,07

PARTE I - LOS CRÉDITOS PRESUPUESTARIOS Y SUS REALIZACIONES

Sección	17	FOMENTO
Órgano Gestor	1707	DIRECCIÓN GENERAL DE PLANIFICACIÓN TERRITORIAL Y SOSTENIBILIDAD
Programa	541I	CARTOGRAFÍA

(IMPORTE EN EUROS)

CÓDIGO	Capítulo/Artículo	CRÉDITOS INICIALES	MODIFICACIONES	CRÉDITOS DEFINITIVOS	OBLIGACIONES RECONOCIDAS	REMANENTES DE CRÉDITO
1	GASTOS DE PERSONAL	217.830,00	0,00	217.830,00	189.027,46	28.802,54
12	FUNCIONARIOS (EXCEPTO DOCENTES Y DE INSTITUCIONES SANITARIAS)	180.860,00	0,00	180.860,00	155.855,51	25.004,49
16	CUOTAS, PRESTACIONES Y GASTOS SOCIALES A CARGO DEL EMPLEADOR	36.970,00	0,00	36.970,00	33.171,95	3.798,05
2	GASTOS EN BIENES CORRIENTES Y SERVICIOS	20.000,00	20.000,00-	0,00	0,00	0,00
22	MATERIALES, SUMINISTROS Y OTROS	20.000,00	20.000,00-	0,00	0,00	0,00
	Total Operaciones Corrientes	237.830,00	20.000,00-	217.830,00	189.027,46	28.802,54
6	INVERSIONES REALES	780.020,00	410.134,32-	369.885,68	369.885,68	0,00
60	PROYECTOS DE INVERSIÓN NUEVA	780.020,00	410.134,32-	369.885,68	369.885,68	0,00
	Total Operaciones de Capital	780.020,00	410.134,32-	369.885,68	369.885,68	0,00
	Total operaciones no financieras	1.017.850,00	430.134,32-	587.715,68	558.913,14	28.802,54
	Total Programa	1.017.850,00	430.134,32-	587.715,68	558.913,14	28.802,54
	Total Órgano Gestor	1.783.930,00	430.134,32-	1.353.795,68	902.558,07	451.237,61

PARTE I - LOS CRÉDITOS PRESUPUESTARIOS Y SUS REALIZACIONES

Sección	17	FOMENTO
Órgano Gestor	1710	DIRECCIÓN GENERAL DE TELECOMUNICACIONES Y NUEVAS TECNOLOGÍAS
Programa	521A	TELECOMUNICACIONES

(IMPORTE EN EUROS)

CÓDIGO	Capítulo/Artículo	CRÉDITOS INICIALES	MODIFICACIONES	CRÉDITOS DEFINITIVOS	OBLIGACIONES RECONOCIDAS	REMANENTES DE CRÉDITO
1	GASTOS DE PERSONAL	1.201.760,00	0,00	1.201.760,00	1.058.897,41	142.862,59
10	ALTOS CARGOS	61.090,00	0,00	61.090,00	61.121,62	31,62-
12	FUNCIONARIOS (EXCEPTO DOCENTES Y DE INSTITUCIONES SANITARIAS)	928.170,00	0,00	928.170,00	803.466,76	124.703,24
16	CUOTAS, PRESTACIONES Y GASTOS SOCIALES A CARGO DEL EMPLEADOR	212.500,00	0,00	212.500,00	194.309,03	18.190,97
2	GASTOS EN BIENES CORRIENTES Y SERVICIOS	1.610.140,00	3.979,25-	1.606.160,75	1.592.661,56	13.499,19
21	REPARACIONES, MANTENIMIENTO Y CONSERVACIÓN	1.513.620,00	387,49-	1.513.232,51	1.513.232,42	0,09
22	MATERIALES, SUMINISTROS Y OTROS	96.520,00	3.591,76-	92.928,24	79.429,14	13.499,10
	Total Operaciones Corrientes	2.811.900,00	3.979,25-	2.807.920,75	2.651.558,97	156.361,78
	Total operaciones no financieras	2.811.900,00	3.979,25-	2.807.920,75	2.651.558,97	156.361,78
9	PASIVOS FINANCIEROS	2.500.000,00	0,00	2.500.000,00	2.500.000,00	0,00
91	AMORTIZACIÓN DE PRÉSTAMOS EN MONEDA NACIONAL	2.500.000,00	0,00	2.500.000,00	2.500.000,00	0,00
	Total Operaciones financieras	2.500.000,00	0,00	2.500.000,00	2.500.000,00	0,00
	Total Programa	5.311.900,00	3.979,25-	5.307.920,75	5.151.558,97	156.361,78

PARTE I - LOS CRÉDITOS PRESUPUESTARIOS Y SUS REALIZACIONES

Sección	17	FOMENTO
Órgano Gestor	1710	DIRECCIÓN GENERAL DE TELECOMUNICACIONES Y NUEVAS TECNOLOGÍAS
Programa	521B	DESARROLLO DE LA SOCIEDAD DE LA INFORMACIÓN

(IMPORTE EN EUROS)

CÓDIGO	Capítulo/Artículo	CRÉDITOS INICIALES	MODIFICACIONES	CRÉDITOS DEFINITIVOS	OBLIGACIONES RECONOCIDAS	REMANENTES DE CRÉDITO
1	GASTOS DE PERSONAL	16.490.620,00	1.000.000,00-	15.490.620,00	15.446.638,50	43.981,50
12	FUNCIONARIOS (EXCEPTO DOCENTES Y DE INSTITUCIONES SANITARIAS)	13.412.840,00	1.000.000,00-	12.412.840,00	12.268.232,62	144.607,38
13	LABORALES (EXCEPTO DE INSTITUCIONES SANITARIAS)	195.840,00	0,00	195.840,00	182.285,13	13.554,87
15	INCENTIVOS AL RENDIMIENTO	3.500,00	0,00	3.500,00	0,00	3.500,00
16	CUOTAS, PRESTACIONES Y GASTOS SOCIALES A CARGO DEL EMPLEADOR	2.878.440,00	0,00	2.878.440,00	2.996.120,75	117.680,75-
2	GASTOS EN BIENES CORRIENTES Y SERVICIOS	15.337.770,00	20.226,88	15.357.996,88	13.248.263,70	2.109.733,18
21	REPARACIONES, MANTENIMIENTO Y CONSERVACIÓN	1.832.120,00	70.385,66-	1.761.734,34	1.760.757,13	977,21
22	MATERIALES, SUMINISTROS Y OTROS	13.505.650,00	90.612,54	13.596.262,54	11.487.506,57	2.108.755,97
4	TRANSFERENCIAS CORRIENTES	432.570,00	0,00	432.570,00	380.878,00	51.692,00
42	A EMPRESAS PÚBLICAS DE LA JUNTA Y OTROS ENTES PÚBLICOS	432.570,00	0,00	432.570,00	380.878,00	51.692,00
	Total Operaciones Corrientes	32.260.960,00	979.773,12-	31.281.186,88	29.075.780,20	2.205.406,68
6	INVERSIONES REALES	12.776.620,00	1.349.391,75-	11.427.228,25	8.099.738,57	3.327.489,68
60	PROYECTOS DE INVERSIÓN NUEVA	12.776.620,00	1.349.391,75-	11.427.228,25	8.097.347,85	3.329.880,40
61	PROYECTOS DE INVERSIÓN DE REPOSICIÓN	0,00	0,00	0,00	2.390,72	2.390,72-
	Total Operaciones de Capital	12.776.620,00	1.349.391,75-	11.427.228,25	8.099.738,57	3.327.489,68

PARTE I - LOS CRÉDITOS PRESUPUESTARIOS Y SUS REALIZACIONES

Sección	**17**	**FOMENTO**
Órgano Gestor	**1710**	**DIRECCIÓN GENERAL DE TELECOMUNICACIONES Y NUEVAS TECNOLOGÍAS**
Programa	**521B**	**DESARROLLO DE LA SOCIEDAD DE LA INFORMACIÓN**

(IMPORTE EN EUROS)

CÓDIGO	Capítulo/Artículo	CRÉDITOS INICIALES	MODIFICACIONES	CRÉDITOS DEFINITIVOS	OBLIGACIONES RECONOCIDAS	REMANENTES DE CRÉDITO
	Total operaciones no financieras	45.037.580,00	2.329.164,87-	42.708.415,13	37.175.518,77	5.532.896,36
	Total Programa	45.037.580,00	2.329.164,87-	42.708.415,13	37.175.518,77	5.532.896,36
	Total Órgano Gestor	50.349.480,00	2.333.144,12-	48.016.335,88	42.327.077,74	5.689.258,14
	Total Sección	286.554.900,00	23.344.361,04	309.899.261,04	267.149.593,90	42.749.667,14

PARTE I - LOS CRÉDITOS PRESUPUESTARIOS Y SUS REALIZACIONES

Sección	18	EDUCACIÓN, CULTURA Y DEPORTES
Órgano Gestor	1802	SECRETARÍA GENERAL
Programa	421A	DIRECCIÓN Y SERVICIOS GENERALES DE EDUCACIÓN, CULTURA Y DEPORTE

(IMPORTE EN EUROS)

CÓDIGO	Capítulo/Artículo	CRÉDITOS INICIALES	MODIFICACIONES	CRÉDITOS DEFINITIVOS	OBLIGACIONES RECONOCIDAS	REMANENTES DE CRÉDITO
1	GASTOS DE PERSONAL	25.466.570,00	2.063.446,17-	23.403.123,83	23.400.472,44	2.651,39
10	ALTOS CARGOS	195.480,00	0,00	195.480,00	135.296,63	60.183,37
11	PERSONAL EVENTUAL	175.930,00	0,00	175.930,00	227.648,00	51.718,00-
12	FUNCIONARIOS (EXCEPTO DOCENTES Y DE INSTITUCIONES SANITARIAS)	18.231.560,00	2.077.457,77-	16.154.102,23	16.709.738,15	555.635,92-
13	LABORALES (EXCEPTO DE INSTITUCIONES SANITARIAS)	2.067.920,00	5.698,40-	2.062.221,60	1.931.403,38	130.818,22
16	CUOTAS, PRESTACIONES Y GASTOS SOCIALES A CARGO DEL EMPLEADOR	4.795.680,00	19.710,00	4.815.390,00	4.396.386,28	419.003,72
2	GASTOS EN BIENES CORRIENTES Y SERVICIOS	4.680.020,00	257.096,56-	4.422.923,44	3.543.779,64	879.143,80
20	ARRENDAMIENTOS Y CÁNONES	1.100.000,00	236.210,16-	863.789,84	858.471,60	5.318,24
21	REPARACIONES, MANTENIMIENTO Y CONSERVACIÓN	725.000,00	20.000,00	745.000,00	529.871,61	215.128,39
22	MATERIALES, SUMINISTROS Y OTROS	2.702.090,00	75.886,40-	2.626.203,60	2.008.332,88	617.870,72
23	INDEMNIZACIONES POR RAZÓN DE SERVICIO	152.930,00	35.000,00	187.930,00	147.103,55	40.826,45
4	TRANSFERENCIAS CORRIENTES	500.000,00	0,00	500.000,00	0,00	500.000,00
42	A EMPRESAS PÚBLICAS DE LA JUNTA Y OTROS ENTES PÚBLICOS	500.000,00	0,00	500.000,00	0,00	500.000,00
	Total Operaciones Corrientes	30.646.590,00	2.320.542,73-	28.326.047,27	26.944.252,08	1.381.795,19
6	INVERSIONES REALES	244.770,00	176.164,22	420.934,22	355.865,14	65.069,08

PARTE I - LOS CRÉDITOS PRESUPUESTARIOS Y SUS REALIZACIONES

Sección	18	EDUCACIÓN, CULTURA Y DEPORTES
Órgano Gestor	1802	SECRETARÍA GENERAL
Programa	421A	DIRECCIÓN Y SERVICIOS GENERALES DE EDUCACIÓN, CULTURA Y DEPORTE

(IMPORTE EN EUROS)

CÓDIGO	Capítulo/Artículo	CRÉDITOS INICIALES	MODIFICACIONES	CRÉDITOS DEFINITIVOS	OBLIGACIONES RECONOCIDAS	REMANENTES DE CRÉDITO
60	PROYECTOS DE INVERSIÓN NUEVA	69.000,00	176.164,22	245.164,22	98.739,11	146.425,11
61	PROYECTOS DE INVERSIÓN DE REPOSICIÓN	175.770,00	0,00	175.770,00	257.126,03	81.356,03-
	Total Operaciones de Capital	244.770,00	176.164,22	420.934,22	355.865,14	65.069,08
	Total operaciones no financieras	30.891.360,00	2.144.378,51-	28.746.981,49	27.300.117,22	1.446.864,27
8	ACTIVOS FINANCIEROS	291.490,00	49.120,00-	242.370,00	74.999,70	167.370,30
82	CONCESIÓN DE PRÉSTAMOS	291.490,00	49.120,00-	242.370,00	74.999,70	167.370,30
	Total Operaciones financieras	291.490,00	49.120,00-	242.370,00	74.999,70	167.370,30
	Total Programa	31.182.850,00	2.193.498,51-	28.989.351,49	27.375.116,92	1.614.234,57

PARTE I - LOS CRÉDITOS PRESUPUESTARIOS Y SUS REALIZACIONES

Sección	18	EDUCACIÓN, CULTURA Y DEPORTES
Órgano Gestor	1802	SECRETARÍA GENERAL
Programa	421B	FORMACIÓN PERMANENTE DEL PROFESORADO E INNOVACIÓN EDUCATIVA

(IMPORTE EN EUROS)

CÓDIGO	Capítulo/Artículo	CRÉDITOS INICIALES	MODIFICACIONES	CRÉDITOS DEFINITIVOS	OBLIGACIONES RECONOCIDAS	REMANENTES DE CRÉDITO
2	GASTOS EN BIENES CORRIENTES Y SERVICIOS	102.000,00	673.540,00	775.540,00	741.525,04	34.014,96
22	MATERIALES, SUMINISTROS Y OTROS	100.500,00	673.540,00	774.040,00	741.525,04	32.514,96
23	INDEMNIZACIONES POR RAZÓN DE SERVICIO	1.500,00	0,00	1.500,00	0,00	1.500,00
4	TRANSFERENCIAS CORRIENTES	165.000,00	292.028,81	457.028,81	42.905,65	414.123,16
48	A FAMILIAS E INSTITUCIONES SIN FIN DE LUCRO	165.000,00	292.028,81	457.028,81	42.905,65	414.123,16
	Total Operaciones Corrientes	267.000,00	965.568,81	1.232.568,81	784.430,69	448.138,12
	Total operaciones no financieras	267.000,00	965.568,81	1.232.568,81	784.430,69	448.138,12
	Total Programa	267.000,00	965.568,81	1.232.568,81	784.430,69	448.138,12

PARTE I - LOS CRÉDITOS PRESUPUESTARIOS Y SUS REALIZACIONES

Sección	18	EDUCACIÓN, CULTURA Y DEPORTES
Órgano Gestor	1802	SECRETARÍA GENERAL
Programa	422A	EDUCACIÓN INFANTIL Y PRIMARIA

(IMPORTE EN EUROS)

CÓDIGO	Capítulo/Artículo	CRÉDITOS INICIALES	MODIFICACIONES	CRÉDITOS DEFINITIVOS	OBLIGACIONES RECONOCIDAS	REMANENTES DE CRÉDITO
2	GASTOS EN BIENES CORRIENTES Y SERVICIOS	7.973.440,00	307.753,87	8.281.193,87	7.218.518,40	1.062.675,47
20	ARRENDAMIENTOS Y CÁNONES	350.000,00	0,00	350.000,00	168.708,80	181.291,20
21	REPARACIONES, MANTENIMIENTO Y CONSERVACIÓN	160.320,00	25.000,00	185.320,00	101.113,20	84.206,80
22	MATERIALES, SUMINISTROS Y OTROS	6.643.120,00	245.753,87	6.888.873,87	6.255.318,91	633.554,96
23	INDEMNIZACIONES POR RAZÓN DE SERVICIO	820.000,00	37.000,00	857.000,00	693.377,49	163.622,51
3	GASTOS FINANCIEROS	100.000,00	0,00	100.000,00	4.245,42	95.754,58
33	DE DEPÓSITOS, FIANZAS Y OTROS	100.000,00	0,00	100.000,00	4.245,42	95.754,58
4	TRANSFERENCIAS CORRIENTES	85.526.580,00	207.751,62	85.734.331,62	82.320.862,74	3.413.468,88
43	A LA ADMINISTRACIÓN DEL ESTADO, OO.AA., EE.PP. Y OTROS ENTES PÚBLICOS ESTATALES	0,00	11.340,00	11.340,00	0,00	11.340,00
46	A CORPORACIONES LOCALES	3.000.000,00	0,00	3.000.000,00	0,00	3.000.000,00
47	A EMPRESAS PRIVADAS	0,00	15.660,00	15.660,00	15.660,00	0,00
48	A FAMILIAS E INSTITUCIONES SIN FIN DE LUCRO	82.526.580,00	180.751,62	82.707.331,62	82.305.202,74	402.128,88
	Total Operaciones Corrientes	93.600.020,00	515.505,49	94.115.525,49	89.543.626,56	4.571.898,93
6	INVERSIONES REALES	15.207.940,00	5.439.373,12-	9.768.566,88	6.856.949,93	2.911.616,95
60	PROYECTOS DE INVERSIÓN NUEVA	10.167.200,00	4.021.170,62-	6.146.029,38	4.253.350,89	1.892.678,49

PARTE I - LOS CRÉDITOS PRESUPUESTARIOS Y SUS REALIZACIONES

Sección	18	EDUCACIÓN, CULTURA Y DEPORTES
Órgano Gestor	1802	SECRETARÍA GENERAL
Programa	422A	EDUCACIÓN INFANTIL Y PRIMARIA

(IMPORTE EN EUROS)

CÓDIGO	Capítulo/Artículo	CRÉDITOS INICIALES	MODIFICACIONES	CRÉDITOS DEFINITIVOS	OBLIGACIONES RECONOCIDAS	REMANENTES DE CRÉDITO
61	PROYECTOS DE INVERSIÓN DE REPOSICIÓN	5.040.740,00	1.418.202,50-	3.622.537,50	2.603.599,04	1.018.938,46
7	TRANSFERENCIAS DE CAPITAL	1.000.000,00	0,00	1.000.000,00	564.382,91	435.617,09
76	A CORPORACIONES LOCALES	1.000.000,00	0,00	1.000.000,00	564.382,91	435.617,09
	Total Operaciones de Capital	16.207.940,00	5.439.373,12-	10.768.566,88	7.421.332,84	3.347.234,04
	Total operaciones no financieras	109.807.960,00	4.923.867,63-	104.884.092,37	96.964.959,40	7.919.132,97
	Total Programa	109.807.960,00	4.923.867,63-	104.884.092,37	96.964.959,40	7.919.132,97

PARTE I - LOS CRÉDITOS PRESUPUESTARIOS Y SUS REALIZACIONES

Sección	18	EDUCACIÓN, CULTURA Y DEPORTES
Órgano Gestor	1802	SECRETARÍA GENERAL
Programa	422B	EDUCACIÓN SECUNDARIA, FORMACIÓN PROFESIONAL Y ENSEÑANZAS DE RÉGIMENESPECIAL

(IMPORTE EN EUROS)

CÓDIGO	Capítulo/Artículo	CRÉDITOS INICIALES	MODIFICACIONES	CRÉDITOS DEFINITIVOS	OBLIGACIONES RECONOCIDAS	REMANENTES DE CRÉDITO
2	GASTOS EN BIENES CORRIENTES Y SERVICIOS	23.028.920,00	498.391,13	23.527.311,13	21.526.182,53	2.001.128,60
20	ARRENDAMIENTOS Y CÁNONES	228.000,00	0,00	228.000,00	124.089,52	103.910,48
21	REPARACIONES, MANTENIMIENTO Y CONSERVACIÓN	11.000,00	5.202,66	16.202,66	14.912,03	1.290,63
22	MATERIALES, SUMINISTROS Y OTROS	22.664.920,00	455.188,47	23.120.108,47	21.268.251,83	1.851.856,64
23	INDEMNIZACIONES POR RAZÓN DE SERVICIO	125.000,00	38.000,00	163.000,00	118.929,15	44.070,85
3	GASTOS FINANCIEROS	0,00	82.529,72	82.529,72	66.788,48	15.741,24
33	DE DEPÓSITOS, FIANZAS Y OTROS	0,00	82.529,72	82.529,72	66.788,48	15.741,24
4	TRANSFERENCIAS CORRIENTES	60.407.220,00	969.124,20	61.376.344,20	60.661.295,00	715.049,20
41	A ORGANISMOS AUTÓNOMOS DE LA JUNTA	400.000,00	180.578,50-	219.421,50	219.421,50	0,00
42	A EMPRESAS PÚBLICAS DE LA JUNTA Y OTROS ENTES PÚBLICOS	0,00	18.285,00	18.285,00	18.285,00	0,00
46	A CORPORACIONES LOCALES	90.000,00	0,00	90.000,00	0,00	90.000,00
48	A FAMILIAS E INSTITUCIONES SIN FIN DE LUCRO	59.917.220,00	1.131.417,70	61.048.637,70	60.423.588,50	625.049,20
	Total Operaciones Corrientes	83.436.140,00	1.550.045,05	84.986.185,05	82.254.266,01	2.731.919,04
6	INVERSIONES REALES	5.243.140,00	776.091,92-	4.467.048,08	2.675.962,90	1.791.085,18
60	PROYECTOS DE INVERSIÓN NUEVA	2.199.500,00	309.331,08	2.508.831,08	1.331.090,48	1.177.740,60

PARTE I - LOS CRÉDITOS PRESUPUESTARIOS Y SUS REALIZACIONES

Sección	18	EDUCACIÓN, CULTURA Y DEPORTES
Órgano Gestor	1802	SECRETARÍA GENERAL
Programa	422B	EDUCACIÓN SECUNDARIA, FORMACIÓN PROFESIONAL Y ENSEÑANZAS DE RÉGIMENESPECIAL

(IMPORTE EN EUROS)

CÓDIGO	Capítulo/Artículo	CRÉDITOS INICIALES	MODIFICACIONES	CRÉDITOS DEFINITIVOS	OBLIGACIONES RECONOCIDAS	REMANENTES DE CRÉDITO
61	PROYECTOS DE INVERSIÓN DE REPOSICIÓN	3.043.640,00	1.085.423,00-	1.958.217,00	1.344.872,42	613.344,58
7	TRANSFERENCIAS DE CAPITAL	0,00	75.225,05	75.225,05	75.225,05	0,00
76	A CORPORACIONES LOCALES	0,00	75.225,05	75.225,05	75.225,05	0,00
	Total Operaciones de Capital	5.243.140,00	700.866,87-	4.542.273,13	2.751.187,95	1.791.085,18
	Total operaciones no financieras	88.679.280,00	849.178,18	89.528.458,18	85.005.453,96	4.523.004,22
9	PASIVOS FINANCIEROS	7.548.820,00	5.990,84	7.554.810,84	0,00	7.554.810,84
91	AMORTIZACIÓN DE PRÉSTAMOS EN MONEDA NACIONAL	7.548.820,00	5.990,84	7.554.810,84	0,00	7.554.810,84
	Total Operaciones financieras	7.548.820,00	5.990,84	7.554.810,84	0,00	7.554.810,84
	Total Programa	96.228.100,00	855.169,02	97.083.269,02	85.005.453,96	12.077.815,06

PARTE I - LOS CRÉDITOS PRESUPUESTARIOS Y SUS REALIZACIONES

Sección	18	EDUCACIÓN, CULTURA Y DEPORTES
Órgano Gestor	1802	SECRETARÍA GENERAL
Programa	422D	ATENCIÓN A LA DIVERSIDAD

(IMPORTE EN EUROS)

CÓDIGO	Capítulo/Artículo	CRÉDITOS INICIALES	MODIFICACIONES	CRÉDITOS DEFINITIVOS	OBLIGACIONES RECONOCIDAS	REMANENTES DE CRÉDITO
2	GASTOS EN BIENES CORRIENTES Y SERVICIOS	884.680,00	148.666,00	1.033.346,00	810.381,87	222.964,13
20	ARRENDAMIENTOS Y CÁNONES	18.000,00	0,00	18.000,00	9.283,26	8.716,74
21	REPARACIONES, MANTENIMIENTO Y CONSERVACIÓN	20.000,00	11.510,00	31.510,00	15.366,92	16.143,08
22	MATERIALES, SUMINISTROS Y OTROS	721.680,00	137.156,00	858.836,00	679.660,04	179.175,96
23	INDEMNIZACIONES POR RAZÓN DE SERVICIO	125.000,00	0,00	125.000,00	106.071,65	18.928,35
4	TRANSFERENCIAS CORRIENTES	7.850.280,00	327.502,33	8.177.782,33	8.011.922,42	165.859,91
48	A FAMILIAS E INSTITUCIONES SIN FIN DE LUCRO	7.850.280,00	327.502,33	8.177.782,33	8.011.922,42	165.859,91
	Total Operaciones Corrientes	8.734.960,00	476.168,33	9.211.128,33	8.822.304,29	388.824,04
6	INVERSIONES REALES	1.060.000,00	376.766,73-	683.233,27	206.670,68	476.562,59
60	PROYECTOS DE INVERSIÓN NUEVA	810.000,00	346.766,73-	463.233,27	152.432,84	310.800,43
61	PROYECTOS DE INVERSIÓN DE REPOSICIÓN	250.000,00	30.000,00-	220.000,00	54.237,84	165.762,16
	Total Operaciones de Capital	1.060.000,00	376.766,73-	683.233,27	206.670,68	476.562,59
	Total operaciones no financieras	9.794.960,00	99.401,60	9.894.361,60	9.028.974,97	865.386,63
	Total Programa	9.794.960,00	99.401,60	9.894.361,60	9.028.974,97	865.386,63

PARTE I - LOS CRÉDITOS PRESUPUESTARIOS Y SUS REALIZACIONES

Sección	18	EDUCACIÓN, CULTURA Y DEPORTES
Órgano Gestor	1802	SECRETARÍA GENERAL
Programa	422F	EDUCACIÓN PERMANENTE DE ADULTOS

(IMPORTE EN EUROS)

CÓDIGO	Capítulo/Artículo	CRÉDITOS INICIALES	MODIFICACIONES	CRÉDITOS DEFINITIVOS	OBLIGACIONES RECONOCIDAS	REMANENTES DE CRÉDITO
2	GASTOS EN BIENES CORRIENTES Y SERVICIOS	816.670,00	35.605,28-	781.064,72	751.086,48	29.978,24
22	MATERIALES, SUMINISTROS Y OTROS	801.670,00	45.605,28-	756.064,72	737.649,62	18.415,10
23	INDEMNIZACIONES POR RAZÓN DE SERVICIO	15.000,00	10.000,00	25.000,00	13.436,86	11.563,14
4	TRANSFERENCIAS CORRIENTES	33.000,00	0,00	33.000,00	0,00	33.000,00
48	A FAMILIAS E INSTITUCIONES SIN FIN DE LUCRO	33.000,00	0,00	33.000,00	0,00	33.000,00
	Total Operaciones Corrientes	849.670,00	35.605,28-	814.064,72	751.086,48	62.978,24
6	INVERSIONES REALES	150.000,00	91.242,34-	58.757,66	4.925,47	53.832,19
60	PROYECTOS DE INVERSIÓN NUEVA	100.000,00	91.242,34-	8.757,66	1.389,38	7.368,28
61	PROYECTOS DE INVERSIÓN DE REPOSICIÓN	50.000,00	0,00	50.000,00	3.536,09	46.463,91
	Total Operaciones de Capital	150.000,00	91.242,34-	58.757,66	4.925,47	53.832,19
	Total operaciones no financieras	999.670,00	126.847,62-	872.822,38	756.011,95	116.810,43
	Total Programa	999.670,00	126.847,62-	872.822,38	756.011,95	116.810,43

PARTE I - LOS CRÉDITOS PRESUPUESTARIOS Y SUS REALIZACIONES

Sección	18	EDUCACIÓN, CULTURA Y DEPORTES
Órgano Gestor	1802	SECRETARÍA GENERAL
Programa	423A	PROMOCIÓN EDUCATIVA

(IMPORTE EN EUROS)

CÓDIGO	Capítulo/Artículo	CRÉDITOS INICIALES	MODIFICACIONES	CRÉDITOS DEFINITIVOS	OBLIGACIONES RECONOCIDAS	REMANENTES DE CRÉDITO
2	GASTOS EN BIENES CORRIENTES Y SERVICIOS	34.341.360,00	501.493,62	34.842.853,62	28.788.495,69	6.054.357,93
22	MATERIALES, SUMINISTROS Y OTROS	34.341.360,00	501.493,62	34.842.853,62	28.788.495,69	6.054.357,93
3	GASTOS FINANCIEROS	0,00	13.655,00	13.655,00	10.012,75	3.642,25
33	DE DEPÓSITOS, FIANZAS Y OTROS	0,00	13.655,00	13.655,00	10.012,75	3.642,25
4	TRANSFERENCIAS CORRIENTES	4.850.890,00	1.568.637,99	6.419.527,99	4.626.475,83	1.793.052,16
43	A LA ADMINISTRACIÓN DEL ESTADO, OO.AA., EE.PP. Y OTROS ENTES PÚBLICOS ESTATALES	0,00	52.424,88	52.424,88	51.568,84	856,04
46	A CORPORACIONES LOCALES	30.000,00	47.497,77	77.497,77	77.497,77	0,00
48	A FAMILIAS E INSTITUCIONES SIN FIN DE LUCRO	4.820.890,00	1.468.715,34	6.289.605,34	4.497.409,22	1.792.196,12
	Total Operaciones Corrientes	39.192.250,00	2.083.786,61	41.276.036,61	33.424.984,27	7.851.052,34
6	INVERSIONES REALES	125.000,00	50.000,00-	75.000,00	40.541,09	34.458,91
60	PROYECTOS DE INVERSIÓN NUEVA	125.000,00	50.000,00-	75.000,00	19.993,43	55.006,57
61	PROYECTOS DE INVERSIÓN DE REPOSICIÓN	0,00	0,00	0,00	20.547,66	20.547,66-
	Total Operaciones de Capital	125.000,00	50.000,00-	75.000,00	40.541,09	34.458,91
	Total operaciones no financieras	39.317.250,00	2.033.786,61	41.351.036,61	33.465.525,36	7.885.511,25
	Total Programa	39.317.250,00	2.033.786,61	41.351.036,61	33.465.525,36	7.885.511,25
	Total Órgano Gestor	287.597.790,00	3.290.287,72-	284.307.502,28	253.380.473,25	30.927.029,03

PARTE I - LOS CRÉDITOS PRESUPUESTARIOS Y SUS REALIZACIONES

Sección	18	EDUCACIÓN, CULTURA Y DEPORTES
Órgano Gestor	1803	VICECONSEJERÍA DE EDUCACIÓN, UNIVERSIDADES E INVESTIGACIÓN
Programa	421A	DIRECCIÓN Y SERVICIOS GENERALES DE EDUCACIÓN, CULTURA Y DEPORTE

(IMPORTE EN EUROS)

CÓDIGO	Capítulo/Artículo	CRÉDITOS INICIALES	MODIFICACIONES	CRÉDITOS DEFINITIVOS	OBLIGACIONES RECONOCIDAS	REMANENTES DE CRÉDITO
1	GASTOS DE PERSONAL	361.670,00	39.903,13	401.573,13	401.573,13	0,00
10	ALTOS CARGOS	65.160,00	0,00	65.160,00	65.110,04	49,96
12	FUNCIONARIOS (EXCEPTO DOCENTES Y DE INSTITUCIONES SANITARIAS)	234.250,00	36.241,96	270.491,96	275.792,80	5.300,84-
16	CUOTAS, PRESTACIONES Y GASTOS SOCIALES A CARGO DEL EMPLEADOR	62.260,00	3.661,17	65.921,17	60.670,29	5.250,88
	Total Operaciones Corrientes	361.670,00	39.903,13	401.573,13	401.573,13	0,00
	Total operaciones no financieras	361.670,00	39.903,13	401.573,13	401.573,13	0,00
	Total Programa	361.670,00	39.903,13	401.573,13	401.573,13	0,00
	Total Órgano Gestor	361.670,00	39.903,13	401.573,13	401.573,13	0,00

PARTE I - LOS CRÉDITOS PRESUPUESTARIOS Y SUS REALIZACIONES

Sección	18	EDUCACIÓN, CULTURA Y DEPORTES
Órgano Gestor	1804	DIRECCIÓN GENERAL DE RECURSOS HUMANOS Y PLANIFICACIÓN EDUCATIVA
Programa	421A	DIRECCIÓN Y SERVICIOS GENERALES DE EDUCACIÓN, CULTURA Y DEPORTE

(IMPORTE EN EUROS)

CÓDIGO	Capítulo/Artículo	CRÉDITOS INICIALES	MODIFICACIONES	CRÉDITOS DEFINITIVOS	OBLIGACIONES RECONOCIDAS	REMANENTES DE CRÉDITO
1	GASTOS DE PERSONAL	6.556.660,00	1.436.360,68-	5.120.299,32	5.120.299,32	0,00
10	ALTOS CARGOS	61.090,00	0,00	61.090,00	122.681,50	61.591,50-
12	FUNCIONARIOS (EXCEPTO DOCENTES Y DE INSTITUCIONES SANITARIAS)	55.490,00	0,00	55.490,00	68.728,98	13.238,98-
13	LABORALES (EXCEPTO DE INSTITUCIONES SANITARIAS)	144.750,00	0,00	144.750,00	139.800,69	4.949,31
16	CUOTAS, PRESTACIONES Y GASTOS SOCIALES A CARGO DEL EMPLEADOR	81.710,00	0,00	81.710,00	63.218,75	18.491,25
17	PERSONAL DOCENTE	6.213.620,00	1.436.360,68-	4.777.259,32	4.725.869,40	51.389,92
2	GASTOS EN BIENES CORRIENTES Y SERVICIOS	25.000,00	36.135,24	61.135,24	31.133,00	30.002,24
23	INDEMNIZACIONES POR RAZÓN DE SERVICIO	25.000,00	36.135,24	61.135,24	31.133,00	30.002,24
	Total Operaciones Corrientes	6.581.660,00	1.400.225,44-	5.181.434,56	5.151.432,32	30.002,24
	Total operaciones no financieras	6.581.660,00	1.400.225,44-	5.181.434,56	5.151.432,32	30.002,24
8	ACTIVOS FINANCIEROS	175.880,00	49.120,00	225.000,00	225.000,00	0,00
82	CONCESIÓN DE PRÉSTAMOS	175.880,00	49.120,00	225.000,00	225.000,00	0,00
	Total Operaciones financieras	175.880,00	49.120,00	225.000,00	225.000,00	0,00
	Total Programa	6.757.540,00	1.351.105,44-	5.406.434,56	5.376.432,32	30.002,24

PARTE I - LOS CRÉDITOS PRESUPUESTARIOS Y SUS REALIZACIONES

Sección	18	EDUCACIÓN, CULTURA Y DEPORTES
Órgano Gestor	1804	DIRECCIÓN GENERAL DE RECURSOS HUMANOS Y PLANIFICACIÓN EDUCATIVA
Programa	421B	FORMACIÓN PERMANENTE DEL PROFESORADO E INNOVACIÓN EDUCATIVA

(IMPORTE EN EUROS)

CÓDIGO	Capítulo/Artículo	CRÉDITOS INICIALES	MODIFICACIONES	CRÉDITOS DEFINITIVOS	OBLIGACIONES RECONOCIDAS	REMANENTES DE CRÉDITO
1	GASTOS DE PERSONAL	961.780,00	62.320,51	1.024.100,51	1.024.100,47	0,04
12	FUNCIONARIOS (EXCEPTO DOCENTES Y DE INSTITUCIONES SANITARIAS)	200.500,00	54.393,00	254.893,00	199.081,02	55.811,98
13	LABORALES (EXCEPTO DE INSTITUCIONES SANITARIAS)	194.340,00	605,37	194.945,37	206.990,97	12.045,60-
16	CUOTAS, PRESTACIONES Y GASTOS SOCIALES A CARGO DEL EMPLEADOR	100.910,00	7.322,14	108.232,14	91.008,88	17.223,26
17	PERSONAL DOCENTE	466.030,00	0,00	466.030,00	527.019,60	60.989,60-
	Total Operaciones Corrientes	961.780,00	62.320,51	1.024.100,51	1.024.100,47	0,04
	Total operaciones no financieras	961.780,00	62.320,51	1.024.100,51	1.024.100,47	0,04
	Total Programa	961.780,00	62.320,51	1.024.100,51	1.024.100,47	0,04

PARTE I - LOS CRÉDITOS PRESUPUESTARIOS Y SUS REALIZACIONES

Sección	18	EDUCACIÓN, CULTURA Y DEPORTES
Órgano Gestor	1804	DIRECCIÓN GENERAL DE RECURSOS HUMANOS Y PLANIFICACIÓN EDUCATIVA
Programa	422A	EDUCACIÓN INFANTIL Y PRIMARIA

(IMPORTE EN EUROS)

CÓDIGO	Capítulo/Artículo	CRÉDITOS INICIALES	MODIFICACIONES	CRÉDITOS DEFINITIVOS	OBLIGACIONES RECONOCIDAS	REMANENTES DE CRÉDITO
1	GASTOS DE PERSONAL	456.647.050,00	11.899.369,02	468.546.419,02	468.542.853,72	3.565,30
12	FUNCIONARIOS (EXCEPTO DOCENTES Y DE INSTITUCIONES SANITARIAS)	4.344.940,00	9.644.330,21	13.989.270,21	4.286.891,78	9.702.378,43
13	LABORALES (EXCEPTO DE INSTITUCIONES SANITARIAS)	12.565.340,00	4.362,41	12.569.702,41	11.447.698,48	1.122.003,93
16	CUOTAS, PRESTACIONES Y GASTOS SOCIALES A CARGO DEL EMPLEADOR	30.013.920,00	2.250.676,40	32.264.596,40	34.584.947,06	2.320.350,66-
17	PERSONAL DOCENTE	409.722.850,00	0,00	409.722.850,00	418.223.316,40	8.500.466,40-
	Total Operaciones Corrientes	456.647.050,00	11.899.369,02	468.546.419,02	468.542.853,72	3.565,30
	Total operaciones no financieras	456.647.050,00	11.899.369,02	468.546.419,02	468.542.853,72	3.565,30
	Total Programa	456.647.050,00	11.899.369,02	468.546.419,02	468.542.853,72	3.565,30

PARTE I - LOS CRÉDITOS PRESUPUESTARIOS Y SUS REALIZACIONES

Sección	18	EDUCACIÓN, CULTURA Y DEPORTES
Órgano Gestor	1804	DIRECCIÓN GENERAL DE RECURSOS HUMANOS Y PLANIFICACIÓN EDUCATIVA
Programa	422B	EDUCACIÓN SECUNDARIA, FORMACIÓN PROFESIONAL Y ENSEÑANZAS DE RÉGIMENESPECIAL

(IMPORTE EN EUROS)

CÓDIGO	Capítulo/Artículo	CRÉDITOS INICIALES	MODIFICACIONES	CRÉDITOS DEFINITIVOS	OBLIGACIONES RECONOCIDAS	REMANENTES DE CRÉDITO
1	GASTOS DE PERSONAL	537.350.650,00	8.869.444,89-	528.481.205,11	527.079.676,70	1.401.528,41
12	FUNCIONARIOS (EXCEPTO DOCENTES Y DE INSTITUCIONES SANITARIAS)	11.473.930,00	12.784.217,75-	1.310.287,75-	11.730.566,40	13.040.854,15-
13	LABORALES (EXCEPTO DE INSTITUCIONES SANITARIAS)	27.235.950,00	99,59	27.236.049,59	26.196.077,57	1.039.972,02
15	INCENTIVOS AL RENDIMIENTO	0,00	21.645,00	21.645,00	21.645,00	0,00
16	CUOTAS, PRESTACIONES Y GASTOS SOCIALES A CARGO DEL EMPLEADOR	33.036.350,00	4.206.163,77	37.242.513,77	44.447.639,54	7.205.125,77-
17	PERSONAL DOCENTE	465.604.420,00	313.135,50-	465.291.284,50	444.683.748,19	20.607.536,31
	Total Operaciones Corrientes	537.350.650,00	8.869.444,89-	528.481.205,11	527.079.676,70	1.401.528,41
	Total operaciones no financieras	537.350.650,00	8.869.444,89-	528.481.205,11	527.079.676,70	1.401.528,41
	Total Programa	537.350.650,00	8.869.444,89-	528.481.205,11	527.079.676,70	1.401.528,41

PARTE I - LOS CRÉDITOS PRESUPUESTARIOS Y SUS REALIZACIONES

Sección	18	EDUCACIÓN, CULTURA Y DEPORTES
Órgano Gestor	1804	DIRECCIÓN GENERAL DE RECURSOS HUMANOS Y PLANIFICACIÓN EDUCATIVA
Programa	422D	ATENCIÓN A LA DIVERSIDAD

(IMPORTE EN EUROS)

CÓDIGO	Capítulo/Artículo	CRÉDITOS INICIALES	MODIFICACIONES	CRÉDITOS DEFINITIVOS	OBLIGACIONES RECONOCIDAS	REMANENTES DE CRÉDITO
1	GASTOS DE PERSONAL	119.426.380,00	5.859.031,45	125.285.411,45	125.281.834,97	3.576,48
12	FUNCIONARIOS (EXCEPTO DOCENTES Y DE INSTITUCIONES SANITARIAS)	2.963.010,00	4.817.487,15	7.780.497,15	3.261.528,12	4.518.969,03
13	LABORALES (EXCEPTO DE INSTITUCIONES SANITARIAS)	16.455.540,00	252.145,34-	16.203.394,66	16.284.485,04	81.090,38-
15	INCENTIVOS AL RENDIMIENTO	11.520,00	3.215,67-	8.304,33	8.304,33	0,00
16	CUOTAS, PRESTACIONES Y GASTOS SOCIALES A CARGO DEL EMPLEADOR	10.397.520,00	1.296.905,31	11.694.425,31	13.193.458,75	1.499.033,44-
17	PERSONAL DOCENTE	89.598.790,00	0,00	89.598.790,00	92.534.058,73	2.935.268,73-
	Total Operaciones Corrientes	119.426.380,00	5.859.031,45	125.285.411,45	125.281.834,97	3.576,48
	Total operaciones no financieras	119.426.380,00	5.859.031,45	125.285.411,45	125.281.834,97	3.576,48
	Total Programa	119.426.380,00	5.859.031,45	125.285.411,45	125.281.834,97	3.576,48

PARTE I - LOS CRÉDITOS PRESUPUESTARIOS Y SUS REALIZACIONES

Sección	18	EDUCACIÓN, CULTURA Y DEPORTES
Órgano Gestor	1804	DIRECCIÓN GENERAL DE RECURSOS HUMANOS Y PLANIFICACIÓN EDUCATIVA
Programa	422F	EDUCACIÓN PERMANENTE DE ADULTOS

(IMPORTE EN EUROS)

CÓDIGO	Capítulo/Artículo	CRÉDITOS INICIALES	MODIFICACIONES	CRÉDITOS DEFINITIVOS	OBLIGACIONES RECONOCIDAS	REMANENTES DE CRÉDITO
1	GASTOS DE PERSONAL	21.295.600,00	785.084,68	22.080.684,68	22.078.146,50	2.538,18
12	FUNCIONARIOS (EXCEPTO DOCENTES Y DE INSTITUCIONES SANITARIAS)	45.410,00	757.084,68	802.494,68	21.675,98	780.818,70
13	LABORALES (EXCEPTO DE INSTITUCIONES SANITARIAS)	130.680,00	8.000,00-	122.680,00	162.124,80	39.444,80-
16	CUOTAS, PRESTACIONES Y GASTOS SOCIALES A CARGO DEL EMPLEADOR	1.517.570,00	36.000,00	1.553.570,00	1.727.100,00	173.530,00-
17	PERSONAL DOCENTE	19.601.940,00	0,00	19.601.940,00	20.167.245,72	565.305,72-
	Total Operaciones Corrientes	21.295.600,00	785.084,68	22.080.684,68	22.078.146,50	2.538,18
	Total operaciones no financieras	21.295.600,00	785.084,68	22.080.684,68	22.078.146,50	2.538,18
	Total Programa	21.295.600,00	785.084,68	22.080.684,68	22.078.146,50	2.538,18

PARTE I - LOS CRÉDITOS PRESUPUESTARIOS Y SUS REALIZACIONES

Sección	18	EDUCACIÓN, CULTURA Y DEPORTES
Órgano Gestor	1804	DIRECCIÓN GENERAL DE RECURSOS HUMANOS Y PLANIFICACIÓN EDUCATIVA
Programa	423A	PROMOCIÓN EDUCATIVA

(IMPORTE EN EUROS)

CÓDIGO	Capítulo/Artículo	CRÉDITOS INICIALES	MODIFICACIONES	CRÉDITOS DEFINITIVOS	OBLIGACIONES RECONOCIDAS	REMANENTES DE CRÉDITO
1	GASTOS DE PERSONAL	3.666.280,00	7.477,88	3.673.757,88	3.671.892,31	1.865,57
12	FUNCIONARIOS (EXCEPTO DOCENTES Y DE INSTITUCIONES SANITARIAS)	0,00	147.295,54	147.295,54	147.295,54	0,00
13	LABORALES (EXCEPTO DE INSTITUCIONES SANITARIAS)	2.540.730,00	92.627,16-	2.448.102,84	2.433.759,41	14.343,43
15	INCENTIVOS AL RENDIMIENTO	389.130,00	124.834,09-	264.295,91	264.295,91	0,00
16	CUOTAS, PRESTACIONES Y GASTOS SOCIALES A CARGO DEL EMPLEADOR	736.420,00	77.643,59	814.063,59	826.541,45	12.477,86-
	Total Operaciones Corrientes	3.666.280,00	7.477,88	3.673.757,88	3.671.892,31	1.865,57
	Total operaciones no financieras	3.666.280,00	7.477,88	3.673.757,88	3.671.892,31	1.865,57
	Total Programa	3.666.280,00	7.477,88	3.673.757,88	3.671.892,31	1.865,57
	Total Órgano Gestor	1.146.105.280,00	8.392.733,21	1.154.498.013,21	1.153.054.936,99	1.443.076,22

PARTE I - LOS CRÉDITOS PRESUPUESTARIOS Y SUS REALIZACIONES

Sección	18	EDUCACIÓN, CULTURA Y DEPORTES
Órgano Gestor	1807	DIRECCIÓN GENERAL DE UNIVERSIDADES, INVESTIGACIÓN E INNOVACIÓN
Programa	422C	ENSEÑANZA UNIVERSITARIA

(IMPORTE EN EUROS)

CÓDIGO	Capítulo/Artículo	CRÉDITOS INICIALES	MODIFICACIONES	CRÉDITOS DEFINITIVOS	OBLIGACIONES RECONOCIDAS	REMANENTES DE CRÉDITO
1	GASTOS DE PERSONAL	145.140,00	6.195,38-	138.944,62	138.944,62	0,00
10	ALTOS CARGOS	61.090,00	0,00	61.090,00	61.236,12	146,12-
12	FUNCIONARIOS (EXCEPTO DOCENTES Y DE INSTITUCIONES SANITARIAS)	60.820,00	6.195,38-	54.624,62	63.730,28	9.105,66-
13	LABORALES (EXCEPTO DE INSTITUCIONES SANITARIAS)	0,00	0,00	0,00	2.582,12	2.582,12-
16	CUOTAS, PRESTACIONES Y GASTOS SOCIALES A CARGO DEL EMPLEADOR	23.230,00	0,00	23.230,00	11.396,10	11.833,90
2	GASTOS EN BIENES CORRIENTES Y SERVICIOS	68.090,00	69.721,92	137.811,92	42.833,41	94.978,51
21	REPARACIONES, MANTENIMIENTO Y CONSERVACIÓN	2.500,00	17.000,00	19.500,00	2.335,84	17.164,16
22	MATERIALES, SUMINISTROS Y OTROS	65.590,00	52.721,92	118.311,92	40.497,57	77.814,35
3	GASTOS FINANCIEROS	0,00	149.827,92	149.827,92	0,00	149.827,92
33	DE DEPÓSITOS, FIANZAS Y OTROS	0,00	149.827,92	149.827,92	0,00	149.827,92
4	TRANSFERENCIAS CORRIENTES	149.148.600,00	3.887.508,89-	145.261.091,11	143.248.465,62	2.012.625,49
42	A EMPRESAS PÚBLICAS DE LA JUNTA Y OTROS ENTES PÚBLICOS	142.048.600,00	1.553.796,82	143.602.396,82	142.048.583,67	1.553.813,15
43	A LA ADMINISTRACIÓN DEL ESTADO, OO.AA., EE.PP. Y OTROS ENTES PÚBLICOS ESTATALES	0,00	54.658,73	54.658,73	0,00	54.658,73
47	A EMPRESAS PRIVADAS	0,00	196.118,16	196.118,16	0,00	196.118,16
48	A FAMILIAS E INSTITUCIONES SIN FIN DE LUCRO	7.100.000,00	5.692.082,60-	1.407.917,40	1.199.881,95	208.035,45

PARTE I - LOS CRÉDITOS PRESUPUESTARIOS Y SUS REALIZACIONES

Sección	18	EDUCACIÓN, CULTURA Y DEPORTES
Órgano Gestor	1807	DIRECCIÓN GENERAL DE UNIVERSIDADES, INVESTIGACIÓN E INNOVACIÓN
Programa	422C	ENSEÑANZA UNIVERSITARIA

(IMPORTE EN EUROS)

CÓDIGO	Capítulo/Artículo	CRÉDITOS INICIALES	MODIFICACIONES	CRÉDITOS DEFINITIVOS	OBLIGACIONES RECONOCIDAS	REMANENTES DE CRÉDITO
	Total Operaciones Corrientes	149.361.830,00	3.674.154,43-	145.687.675,57	143.430.243,65	2.257.431,92
6	INVERSIONES REALES	640.000,00	532.995,56-	107.004,44	27.631,01	79.373,43
60	PROYECTOS DE INVERSIÓN NUEVA	590.000,00	532.995,56-	57.004,44	0,00	57.004,44
61	PROYECTOS DE INVERSIÓN DE REPOSICIÓN	50.000,00	0,00	50.000,00	27.631,01	22.368,99
7	TRANSFERENCIAS DE CAPITAL	1.500.000,00	1.500.000,00-	0,00	0,00	0,00
72	A EMPRESAS PÚBLICAS DE LA JUNTA Y OTROS ENTES PÚBLICOS	1.500.000,00	1.500.000,00-	0,00	0,00	0,00
	Total Operaciones de Capital	2.140.000,00	2.032.995,56-	107.004,44	27.631,01	79.373,43
	Total operaciones no financieras	151.501.830,00	5.707.149,99-	145.794.680,01	143.457.874,66	2.336.805,35
9	PASIVOS FINANCIEROS	189.240,00	0,00	189.240,00	189.233,17	6,83
91	AMORTIZACIÓN DE PRÉSTAMOS EN MONEDA NACIONAL	189.240,00	0,00	189.240,00	189.233,17	6,83
	Total Operaciones financieras	189.240,00	0,00	189.240,00	189.233,17	6,83
	Total Programa	151.691.070,00	5.707.149,99-	145.983.920,01	143.647.107,83	2.336.812,18

PARTE I - LOS CRÉDITOS PRESUPUESTARIOS Y SUS REALIZACIONES

Sección	18	EDUCACIÓN, CULTURA Y DEPORTES
Órgano Gestor	1807	DIRECCIÓN GENERAL DE UNIVERSIDADES, INVESTIGACIÓN E INNOVACIÓN
Programa	541B	INVESTIGACIÓN, INNOVACIÓN Y DESARROLLO TECNOLÓGICO

(IMPORTE EN EUROS)

CÓDIGO	Capítulo/Artículo	CRÉDITOS INICIALES	MODIFICACIONES	CRÉDITOS DEFINITIVOS	OBLIGACIONES RECONOCIDAS	REMANENTES DE CRÉDITO
2	GASTOS EN BIENES CORRIENTES Y SERVICIOS	51.000,00	0,00	51.000,00	36.421,08	14.578,92
22	MATERIALES, SUMINISTROS Y OTROS	51.000,00	0,00	51.000,00	36.421,08	14.578,92
3	GASTOS FINANCIEROS	74.950,00	0,00	74.950,00	74.949,16	0,84
31	DE PRÉSTAMOS EN MONEDA NACIONAL	74.950,00	0,00	74.950,00	74.949,16	0,84
4	TRANSFERENCIAS CORRIENTES	1.609.790,00	0,00	1.609.790,00	1.434.647,43	175.142,57
42	A EMPRESAS PÚBLICAS DE LA JUNTA Y OTROS ENTES PÚBLICOS	1.197.790,00	88.211,17-	1.109.578,83	1.033.486,38	76.092,45
48	A FAMILIAS E INSTITUCIONES SIN FIN DE LUCRO	412.000,00	88.211,17	500.211,17	401.161,05	99.050,12
	Total Operaciones Corrientes	1.735.740,00	0,00	1.735.740,00	1.546.017,67	189.722,33
7	TRANSFERENCIAS DE CAPITAL	7.838.950,00	732.690,40	8.571.640,40	5.214.800,78	3.356.839,62
72	A EMPRESAS PÚBLICAS DE LA JUNTA Y OTROS ENTES PÚBLICOS	5.912.920,00	732.699,40	6.645.619,40	3.288.894,56	3.356.724,84
73	A LA ADMINISTRACIÓN DEL ESTADO, OO.AA., EE.PP. Y OTROS ENTES PÚBLICOS ESTATALES	1.926.030,00	9,00-	1.926.021,00	1.925.906,22	114,78
	Total Operaciones de Capital	7.838.950,00	732.690,40	8.571.640,40	5.214.800,78	3.356.839,62
	Total operaciones no financieras	9.574.690,00	732.690,40	10.307.380,40	6.760.818,45	3.546.561,95
9	PASIVOS FINANCIEROS	1.266.170,00	0,00	1.266.170,00	1.266.165,36	4,64
91	AMORTIZACIÓN DE PRÉSTAMOS EN MONEDA NACIONAL	1.266.170,00	0,00	1.266.170,00	1.266.165,36	4,64

PARTE I - LOS CRÉDITOS PRESUPUESTARIOS Y SUS REALIZACIONES

Sección	**18**	**EDUCACIÓN, CULTURA Y DEPORTES**
Órgano Gestor	**1807**	**DIRECCIÓN GENERAL DE UNIVERSIDADES, INVESTIGACIÓN E INNOVACIÓN**
Programa	**541B**	**INVESTIGACIÓN, INNOVACIÓN Y DESARROLLO TECNOLÓGICO**

(IMPORTE EN EUROS)

CÓDIGO	Capítulo/Artículo	CRÉDITOS INICIALES	MODIFICACIONES	CRÉDITOS DEFINITIVOS	OBLIGACIONES RECONOCIDAS	REMANENTES DE CRÉDITO
	Total Operaciones financieras	1.266.170,00	0,00	1.266.170,00	1.266.165,36	4,64
	Total Programa	10.840.860,00	732.690,40	11.573.550,40	8.026.983,81	3.546.566,59
	Total Órgano Gestor	162.531.930,00	4.974.459,59-	157.557.470,41	151.674.091,64	5.883.378,77

PARTE I - LOS CRÉDITOS PRESUPUESTARIOS Y SUS REALIZACIONES

Sección	18	EDUCACIÓN, CULTURA Y DEPORTES
Órgano Gestor	1808	VICECONSEJERÍA DE CULTURA
Programa	126B	SERVICIO DE PUBLICACIONES

(IMPORTE EN EUROS)

CÓDIGO	Capítulo/Artículo	CRÉDITOS INICIALES	MODIFICACIONES	CRÉDITOS DEFINITIVOS	OBLIGACIONES RECONOCIDAS	REMANENTES DE CRÉDITO
1	GASTOS DE PERSONAL	96.550,00	15.000,00-	81.550,00	80.572,44	977,56
12	FUNCIONARIOS (EXCEPTO DOCENTES Y DE INSTITUCIONES SANITARIAS)	59.810,00	15.000,00-	44.810,00	53.024,30	8.214,30-
13	LABORALES (EXCEPTO DE INSTITUCIONES SANITARIAS)	16.360,00	0,00	16.360,00	16.449,23	89,23-
16	CUOTAS, PRESTACIONES Y GASTOS SOCIALES A CARGO DEL EMPLEADOR	20.380,00	0,00	20.380,00	11.098,91	9.281,09
2	GASTOS EN BIENES CORRIENTES Y SERVICIOS	30.500,00	0,00	30.500,00	15.632,10	14.867,90
22	MATERIALES, SUMINISTROS Y OTROS	30.500,00	0,00	30.500,00	15.632,10	14.867,90
	Total Operaciones Corrientes	127.050,00	15.000,00-	112.050,00	96.204,54	15.845,46
6	INVERSIONES REALES	64.200,00	6.398,15-	57.801,85	48.822,61	8.979,24
60	PROYECTOS DE INVERSIÓN NUEVA	64.200,00	6.398,15-	57.801,85	48.822,61	8.979,24
	Total Operaciones de Capital	64.200,00	6.398,15-	57.801,85	48.822,61	8.979,24
	Total operaciones no financieras	191.250,00	21.398,15-	169.851,85	145.027,15	24.824,70
	Total Programa	191.250,00	21.398,15-	169.851,85	145.027,15	24.824,70

PARTE I - LOS CRÉDITOS PRESUPUESTARIOS Y SUS REALIZACIONES

Sección	18	EDUCACIÓN, CULTURA Y DEPORTES
Órgano Gestor	1808	VICECONSEJERÍA DE CULTURA
Programa	452A	LIBROS, ARCHIVOS Y BIBLIOTECAS

(IMPORTE EN EUROS)

CÓDIGO	Capítulo/Artículo	CRÉDITOS INICIALES	MODIFICACIONES	CRÉDITOS DEFINITIVOS	OBLIGACIONES RECONOCIDAS	REMANENTES DE CRÉDITO
1	GASTOS DE PERSONAL	10.495.270,00	417.116,13-	10.078.153,87	10.078.153,87	0,00
12	FUNCIONARIOS (EXCEPTO DOCENTES Y DE INSTITUCIONES SANITARIAS)	6.929.650,00	422.816,25-	6.506.833,75	6.511.606,51	4.772,76-
13	LABORALES (EXCEPTO DE INSTITUCIONES SANITARIAS)	1.469.440,00	6.359,19	1.475.799,19	1.373.799,50	101.999,69
15	INCENTIVOS AL RENDIMIENTO	61.920,00	659,07-	61.260,93	61.260,93	0,00
16	CUOTAS, PRESTACIONES Y GASTOS SOCIALES A CARGO DEL EMPLEADOR	2.034.260,00	0,00	2.034.260,00	2.131.486,93	97.226,93-
2	GASTOS EN BIENES CORRIENTES Y SERVICIOS	3.048.000,00	43.601,85-	3.004.398,15	2.131.269,92	873.128,23
20	ARRENDAMIENTOS Y CÁNONES	40.500,00	6.398,15	46.898,15	46.464,00	434,15
21	REPARACIONES, MANTENIMIENTO Y CONSERVACIÓN	575.000,00	0,00	575.000,00	409.052,70	165.947,30
22	MATERIALES, SUMINISTROS Y OTROS	2.432.500,00	50.000,00-	2.382.500,00	1.675.753,22	706.746,78
4	TRANSFERENCIAS CORRIENTES	600.000,00	0,00	600.000,00	569.035,10	30.964,90
46	A CORPORACIONES LOCALES	600.000,00	0,00	600.000,00	569.035,10	30.964,90
	Total Operaciones Corrientes	14.143.270,00	460.717,98-	13.682.552,02	12.778.458,89	904.093,13
6	INVERSIONES REALES	458.000,00	0,00	458.000,00	367.801,59	90.198,41
60	PROYECTOS DE INVERSIÓN NUEVA	368.000,00	0,00	368.000,00	323.693,44	44.306,56
61	PROYECTOS DE INVERSIÓN DE REPOSICIÓN	90.000,00	0,00	90.000,00	44.108,15	45.891,85

PARTE I - LOS CRÉDITOS PRESUPUESTARIOS Y SUS REALIZACIONES

Sección	18	EDUCACIÓN, CULTURA Y DEPORTES
Órgano Gestor	1808	VICECONSEJERÍA DE CULTURA
Programa	452A	LIBROS, ARCHIVOS Y BIBLIOTECAS

(IMPORTE EN EUROS)

CÓDIGO	Capítulo/Artículo	CRÉDITOS INICIALES	MODIFICACIONES	CRÉDITOS DEFINITIVOS	OBLIGACIONES RECONOCIDAS	REMANENTES DE CRÉDITO
	Total Operaciones de Capital	458.000,00	0,00	458.000,00	367.801,59	90.198,41
	Total operaciones no financieras	14.601.270,00	460.717,98-	14.140.552,02	13.146.260,48	994.291,54
	Total Programa	14.601.270,00	460.717,98-	14.140.552,02	13.146.260,48	994.291,54

PARTE I - LOS CRÉDITOS PRESUPUESTARIOS Y SUS REALIZACIONES

Sección	18	EDUCACIÓN, CULTURA Y DEPORTES
Órgano Gestor	1808	VICECONSEJERÍA DE CULTURA
Programa	455A	GESTIÓN CULTURAL

(IMPORTE EN EUROS)

CÓDIGO	Capítulo/Artículo	CRÉDITOS INICIALES	MODIFICACIONES	CRÉDITOS DEFINITIVOS	OBLIGACIONES RECONOCIDAS	REMANENTES DE CRÉDITO
1	GASTOS DE PERSONAL	1.046.270,00	141.608,58-	904.661,42	904.661,42	0,00
12	FUNCIONARIOS (EXCEPTO DOCENTES Y DE INSTITUCIONES SANITARIAS)	854.130,00	141.608,58-	712.521,42	711.787,54	733,88
16	CUOTAS, PRESTACIONES Y GASTOS SOCIALES A CARGO DEL EMPLEADOR	192.140,00	0,00	192.140,00	192.873,88	733,88-
2	GASTOS EN BIENES CORRIENTES Y SERVICIOS	284.610,00	170.000,00	454.610,00	349.694,41	104.915,59
20	ARRENDAMIENTOS Y CÁNONES	3.200,00	0,00	3.200,00	2.663,43	536,57
22	MATERIALES, SUMINISTROS Y OTROS	281.410,00	170.000,00	451.410,00	347.030,98	104.379,02
4	TRANSFERENCIAS CORRIENTES	3.596.000,00	315.908,24	3.911.908,24	3.518.677,63	393.230,61
42	A EMPRESAS PÚBLICAS DE LA JUNTA Y OTROS ENTES PÚBLICOS	1.966.000,00	252.863,33	2.218.863,33	2.015.999,21	202.864,12
46	A CORPORACIONES LOCALES	1.250.000,00	63.044,91	1.313.044,91	1.169.245,20	143.799,71
48	A FAMILIAS E INSTITUCIONES SIN FIN DE LUCRO	380.000,00	0,00	380.000,00	333.433,22	46.566,78
	Total Operaciones Corrientes	4.926.880,00	344.299,66	5.271.179,66	4.773.033,46	498.146,20
6	INVERSIONES REALES	13.000,00	0,00	13.000,00	12.000,00	1.000,00
60	PROYECTOS DE INVERSIÓN NUEVA	13.000,00	0,00	13.000,00	12.000,00	1.000,00
7	TRANSFERENCIAS DE CAPITAL	150.000,00	150.000,00-	0,00	0,00	0,00
76	A CORPORACIONES LOCALES	150.000,00	150.000,00-	0,00	0,00	0,00

PARTE I - LOS CRÉDITOS PRESUPUESTARIOS Y SUS REALIZACIONES

Sección	18	EDUCACIÓN, CULTURA Y DEPORTES
Órgano Gestor	1808	VICECONSEJERÍA DE CULTURA
Programa	455A	GESTIÓN CULTURAL

(IMPORTE EN EUROS)

CÓDIGO	Capítulo/Artículo	CRÉDITOS INICIALES	MODIFICACIONES	CRÉDITOS DEFINITIVOS	OBLIGACIONES RECONOCIDAS	REMANENTES DE CRÉDITO
	Total Operaciones de Capital	163.000,00	150.000,00-	13.000,00	12.000,00	1.000,00
	Total operaciones no financieras	5.089.880,00	194.299,66	5.284.179,66	4.785.033,46	499.146,20
	Total Programa	5.089.880,00	194.299,66	5.284.179,66	4.785.033,46	499.146,20

PARTE I - LOS CRÉDITOS PRESUPUESTARIOS Y SUS REALIZACIONES

Sección	18	EDUCACIÓN, CULTURA Y DEPORTES
Órgano Gestor	1808	VICECONSEJERÍA DE CULTURA
Programa	458A	PATRIMONIO ARTÍSTICO Y MUSEOS

(IMPORTE EN EUROS)

CÓDIGO	Capítulo/Artículo	CRÉDITOS INICIALES	MODIFICACIONES	CRÉDITOS DEFINITIVOS	OBLIGACIONES RECONOCIDAS	REMANENTES DE CRÉDITO
1	GASTOS DE PERSONAL	5.655.920,00	252.646,51	5.908.566,51	5.908.566,51	0,00
10	ALTOS CARGOS	65.160,00	0,00	65.160,00	65.110,04	49,96
12	FUNCIONARIOS (EXCEPTO DOCENTES Y DE INSTITUCIONES SANITARIAS)	1.893.900,00	146.896,25	2.040.796,25	1.893.431,30	147.364,95
13	LABORALES (EXCEPTO DE INSTITUCIONES SANITARIAS)	2.562.590,00	6.823,78	2.569.413,78	2.644.840,32	75.426,54-
16	CUOTAS, PRESTACIONES Y GASTOS SOCIALES A CARGO DEL EMPLEADOR	1.134.270,00	98.926,48	1.233.196,48	1.305.184,85	71.988,37-
2	GASTOS EN BIENES CORRIENTES Y SERVICIOS	2.842.830,00	350.274,40	3.193.104,40	2.570.850,63	622.253,77
20	ARRENDAMIENTOS Y CÁNONES	32.410,00	27.274,40	59.684,40	57.644,40	2.040,00
21	REPARACIONES, MANTENIMIENTO Y CONSERVACIÓN	472.060,00	184.000,00	656.060,00	518.576,33	137.483,67
22	MATERIALES, SUMINISTROS Y OTROS	2.338.360,00	129.000,00	2.467.360,00	1.994.629,90	472.730,10
23	INDEMNIZACIONES POR RAZÓN DE SERVICIO	0,00	10.000,00	10.000,00	0,00	10.000,00
3	GASTOS FINANCIEROS	0,00	9.728,10	9.728,10	0,00	9.728,10
33	DE DEPÓSITOS, FIANZAS Y OTROS	0,00	9.728,10	9.728,10	0,00	9.728,10
4	TRANSFERENCIAS CORRIENTES	1.118.590,00	170.952,14	1.289.542,14	595.284,78	694.257,36
42	A EMPRESAS PÚBLICAS DE LA JUNTA Y OTROS ENTES PÚBLICOS	708.590,00	63.670,64	772.260,64	326.289,86	445.970,78
43	A LA ADMINISTRACIÓN DEL ESTADO, OO.AA., EE.PP. Y OTROS ENTES PÚBLICOS ESTATALES	30.000,00	44.080,98	74.080,98	17.401,66	56.679,32

PARTE I - LOS CRÉDITOS PRESUPUESTARIOS Y SUS REALIZACIONES

Sección	18	EDUCACIÓN, CULTURA Y DEPORTES
Órgano Gestor	1808	VICECONSEJERÍA DE CULTURA
Programa	458A	PATRIMONIO ARTÍSTICO Y MUSEOS

(IMPORTE EN EUROS)

CÓDIGO	Capítulo/Artículo	CRÉDITOS INICIALES	MODIFICACIONES	CRÉDITOS DEFINITIVOS	OBLIGACIONES RECONOCIDAS	REMANENTES DE CRÉDITO
46	A CORPORACIONES LOCALES	160.000,00	44.237,61	204.237,61	106.993,60	97.244,01
48	A FAMILIAS E INSTITUCIONES SIN FIN DE LUCRO	220.000,00	18.962,91	238.962,91	144.599,66	94.363,25
	Total Operaciones Corrientes	9.617.340,00	783.601,15	10.400.941,15	9.074.701,92	1.326.239,23
6	INVERSIONES REALES	1.902.880,00	1.036.956,90-	865.923,10	362.176,16	503.746,94
60	PROYECTOS DE INVERSIÓN NUEVA	285.210,00	75.000,00-	210.210,00	112.837,64	97.372,36
61	PROYECTOS DE INVERSIÓN DE REPOSICIÓN	1.617.670,00	961.956,90-	655.713,10	249.338,52	406.374,58
7	TRANSFERENCIAS DE CAPITAL	697.010,00	73.741,82-	623.268,18	38.402,28	584.865,90
76	A CORPORACIONES LOCALES	260.000,00	73.741,82-	186.258,18	0,00	186.258,18
78	A FAMILIAS E INSTITUCIONES SIN FIN DE LUCRO	437.010,00	0,00	437.010,00	38.402,28	398.607,72
	Total Operaciones de Capital	2.599.890,00	1.110.698,72-	1.489.191,28	400.578,44	1.088.612,84
	Total operaciones no financieras	12.217.230,00	327.097,57-	11.890.132,43	9.475.280,36	2.414.852,07
	Total Programa	12.217.230,00	327.097,57-	11.890.132,43	9.475.280,36	2.414.852,07
	Total Órgano Gestor	32.099.630,00	614.914,04-	31.484.715,96	27.551.601,45	3.933.114,51

PARTE I - LOS CRÉDITOS PRESUPUESTARIOS Y SUS REALIZACIONES

Sección	18	EDUCACIÓN, CULTURA Y DEPORTES
Órgano Gestor	1809	DIRECCIÓN GENERAL DE JUVENTUD Y DEPORTES
Programa	323A	PROMOCIÓN Y SERVICIOS DE LA JUVENTUD

(IMPORTE EN EUROS)

CÓDIGO	Capítulo/Artículo	CRÉDITOS INICIALES	MODIFICACIONES	CRÉDITOS DEFINITIVOS	OBLIGACIONES RECONOCIDAS	REMANENTES DE CRÉDITO
1	GASTOS DE PERSONAL	1.886.280,00	87.000,00-	1.799.280,00	1.799.196,28	83,72
12	FUNCIONARIOS (EXCEPTO DOCENTES Y DE INSTITUCIONES SANITARIAS)	1.008.140,00	87.000,00-	921.140,00	854.952,41	66.187,59
13	LABORALES (EXCEPTO DE INSTITUCIONES SANITARIAS)	511.970,00	0,00	511.970,00	560.568,76	48.598,76-
16	CUOTAS, PRESTACIONES Y GASTOS SOCIALES A CARGO DEL EMPLEADOR	366.170,00	0,00	366.170,00	383.675,11	17.505,11-
2	GASTOS EN BIENES CORRIENTES Y SERVICIOS	384.010,00	50.000,00	434.010,00	316.426,56	117.583,44
20	ARRENDAMIENTOS Y CÁNONES	1.200,00	0,00	1.200,00	344,79	855,21
21	REPARACIONES, MANTENIMIENTO Y CONSERVACIÓN	67.400,00	50.000,00	117.400,00	67.573,34	49.826,66
22	MATERIALES, SUMINISTROS Y OTROS	315.410,00	0,00	315.410,00	248.508,43	66.901,57
3	GASTOS FINANCIEROS	0,00	24.967,50	24.967,50	0,00	24.967,50
33	DE DEPÓSITOS, FIANZAS Y OTROS	0,00	24.967,50	24.967,50	0,00	24.967,50
4	TRANSFERENCIAS CORRIENTES	950.000,00	4.689.889,18	5.639.889,18	3.387.109,44	2.252.779,74
42	A EMPRESAS PÚBLICAS DE LA JUNTA Y OTROS ENTES PÚBLICOS	0,00	364.608,82	364.608,82	109.381,50	255.227,32
46	A CORPORACIONES LOCALES	510.000,00	1.190.599,23	1.700.599,23	761.817,35	938.781,88
47	A EMPRESAS PRIVADAS	0,00	87.649,01	87.649,01	40.235,45	47.413,56
48	A FAMILIAS E INSTITUCIONES SIN FIN DE LUCRO	440.000,00	3.047.032,12	3.487.032,12	2.475.675,14	1.011.356,98

PARTE I - LOS CRÉDITOS PRESUPUESTARIOS Y SUS REALIZACIONES

Sección	18	EDUCACIÓN, CULTURA Y DEPORTES
Órgano Gestor	1809	DIRECCIÓN GENERAL DE JUVENTUD Y DEPORTES
Programa	323A	PROMOCIÓN Y SERVICIOS DE LA JUVENTUD

(IMPORTE EN EUROS)

CÓDIGO	Capítulo/Artículo	CRÉDITOS INICIALES	MODIFICACIONES	CRÉDITOS DEFINITIVOS	OBLIGACIONES RECONOCIDAS	REMANENTES DE CRÉDITO
	Total Operaciones Corrientes	3.220.290,00	4.677.856,68	7.898.146,68	5.502.732,28	2.395.414,40
6	INVERSIONES REALES	50.000,00	37.500,00	87.500,00	61.131,90	26.368,10
60	PROYECTOS DE INVERSIÓN NUEVA	10.000,00	0,00	10.000,00	0,00	10.000,00
61	PROYECTOS DE INVERSIÓN DE REPOSICIÓN	40.000,00	37.500,00	77.500,00	61.131,90	16.368,10
	Total Operaciones de Capital	50.000,00	37.500,00	87.500,00	61.131,90	26.368,10
	Total operaciones no financieras	3.270.290,00	4.715.356,68	7.985.646,68	5.563.864,18	2.421.782,50
	Total Programa	3.270.290,00	4.715.356,68	7.985.646,68	5.563.864,18	2.421.782,50

PARTE I - LOS CRÉDITOS PRESUPUESTARIOS Y SUS REALIZACIONES

Sección	18	EDUCACIÓN, CULTURA Y DEPORTES
Órgano Gestor	1809	DIRECCIÓN GENERAL DE JUVENTUD Y DEPORTES
Programa	457A	INFRAESTRUCTURA, FOMENTO Y APOYO AL DEPORTE

(IMPORTE EN EUROS)

CÓDIGO	Capítulo/Artículo	CRÉDITOS INICIALES	MODIFICACIONES	CRÉDITOS DEFINITIVOS	OBLIGACIONES RECONOCIDAS	REMANENTES DE CRÉDITO
1	GASTOS DE PERSONAL	1.528.940,00	154.159,75-	1.374.780,25	1.374.780,25	0,00
10	ALTOS CARGOS	61.090,00	0,00	61.090,00	61.092,94	2,94-
12	FUNCIONARIOS (EXCEPTO DOCENTES Y DE INSTITUCIONES SANITARIAS)	1.181.330,00	154.159,75-	1.027.170,25	1.055.920,14	28.749,89-
16	CUOTAS, PRESTACIONES Y GASTOS SOCIALES A CARGO DEL EMPLEADOR	286.520,00	0,00	286.520,00	257.767,17	28.752,83
2	GASTOS EN BIENES CORRIENTES Y SERVICIOS	3.002.400,00	108.289,42	3.110.689,42	2.534.693,18	575.996,24
21	REPARACIONES, MANTENIMIENTO Y CONSERVACIÓN	60.000,00	32.745,12-	27.254,88	0,00	27.254,88
22	MATERIALES, SUMINISTROS Y OTROS	2.942.400,00	141.034,54	3.083.434,54	2.534.693,18	548.741,36
4	TRANSFERENCIAS CORRIENTES	2.851.630,00	652.313,52	3.503.943,52	2.810.177,18	693.766,34
42	A EMPRESAS PÚBLICAS DE LA JUNTA Y OTROS ENTES PÚBLICOS	110.000,00	0,00	110.000,00	95.775,40	14.224,60
47	A EMPRESAS PRIVADAS	40.000,00	0,00	40.000,00	16.393,44	23.606,56
48	A FAMILIAS E INSTITUCIONES SIN FIN DE LUCRO	2.701.630,00	652.313,52	3.353.943,52	2.698.008,34	655.935,18
	Total Operaciones Corrientes	7.382.970,00	606.443,19	7.989.413,19	6.719.650,61	1.269.762,58
6	INVERSIONES REALES	1.140.220,00	379.027,25-	761.192,75	400.198,50	360.994,25
60	PROYECTOS DE INVERSIÓN NUEVA	1.140.220,00	379.027,25-	761.192,75	0,00	761.192,75
61	PROYECTOS DE INVERSIÓN DE REPOSICIÓN	0,00	0,00	0,00	400.198,50	400.198,50-

PARTE I - LOS CRÉDITOS PRESUPUESTARIOS Y SUS REALIZACIONES

Sección	18	EDUCACIÓN, CULTURA Y DEPORTES
Órgano Gestor	1809	DIRECCIÓN GENERAL DE JUVENTUD Y DEPORTES
Programa	457A	INFRAESTRUCTURA, FOMENTO Y APOYO AL DEPORTE

(IMPORTE EN EUROS)

CÓDIGO	Capítulo/Artículo	CRÉDITOS INICIALES	MODIFICACIONES	CRÉDITOS DEFINITIVOS	OBLIGACIONES RECONOCIDAS	REMANENTES DE CRÉDITO
7	TRANSFERENCIAS DE CAPITAL	0,00	379.027,25	379.027,25	272.000,00	107.027,25
76	A CORPORACIONES LOCALES	0,00	379.027,25	379.027,25	272.000,00	107.027,25
	Total Operaciones de Capital	1.140.220,00	0,00	1.140.220,00	672.198,50	468.021,50
	Total operaciones no financieras	8.523.190,00	606.443,19	9.129.633,19	7.391.849,11	1.737.784,08
	Total Programa	8.523.190,00	606.443,19	9.129.633,19	7.391.849,11	1.737.784,08
	Total Órgano Gestor	11.793.480,00	5.321.799,87	17.115.279,87	12.955.713,29	4.159.566,58
	Total Sección	1.640.489.780,00	4.874.774,86	1.645.364.554,86	1.599.018.389,75	46.346.165,11

PARTE I - LOS CRÉDITOS PRESUPUESTARIOS Y SUS REALIZACIONES

Sección	19	ECONOMÍA, EMPRESAS Y EMPLEO
Órgano Gestor	1902	SECRETARÍA GENERAL
Programa	321A	DIRECCIÓN Y SERVICIOS GENERALES DE ECONOMÍA, EMPRESAS Y EMPLEO

(IMPORTE EN EUROS)

CÓDIGO	Capítulo/Artículo	CRÉDITOS INICIALES	MODIFICACIONES	CRÉDITOS DEFINITIVOS	OBLIGACIONES RECONOCIDAS	REMANENTES DE CRÉDITO
1	GASTOS DE PERSONAL	7.732.510,00	18.525,00	7.751.035,00	7.670.568,57	80.466,43
10	ALTOS CARGOS	134.390,00	0,00	134.390,00	135.240,87	850,87-
11	PERSONAL EVENTUAL	232.570,00	0,00	232.570,00	235.443,57	2.873,57-
12	FUNCIONARIOS (EXCEPTO DOCENTES Y DE INSTITUCIONES SANITARIAS)	4.320.210,00	0,00	4.320.210,00	3.974.812,82	345.397,18
13	LABORALES (EXCEPTO DE INSTITUCIONES SANITARIAS)	1.611.180,00	0,00	1.611.180,00	1.780.748,37	169.568,37-
16	CUOTAS, PRESTACIONES Y GASTOS SOCIALES A CARGO DEL EMPLEADOR	1.434.160,00	18.525,00	1.452.685,00	1.544.322,94	91.637,94-
2	GASTOS EN BIENES CORRIENTES Y SERVICIOS	5.566.050,00	0,00	5.566.050,00	4.641.898,60	924.151,40
20	ARRENDAMIENTOS Y CÁNONES	525.000,00	95.000,00-	430.000,00	377.635,89	52.364,11
21	REPARACIONES, MANTENIMIENTO Y CONSERVACIÓN	712.200,00	0,00	712.200,00	457.227,96	254.972,04
22	MATERIALES, SUMINISTROS Y OTROS	4.288.350,00	0,00	4.288.350,00	3.723.446,57	564.903,43
23	INDEMNIZACIONES POR RAZÓN DE SERVICIO	40.500,00	95.000,00	135.500,00	83.588,18	51.911,82
	Total Operaciones Corrientes	13.298.560,00	18.525,00	13.317.085,00	12.312.467,17	1.004.617,83
6	INVERSIONES REALES	295.000,00	0,00	295.000,00	142.824,55	152.175,45
60	PROYECTOS DE INVERSIÓN NUEVA	100.000,00	0,00	100.000,00	58.318,10	41.681,90
61	PROYECTOS DE INVERSIÓN DE REPOSICIÓN	195.000,00	0,00	195.000,00	84.506,45	110.493,55

PARTE I - LOS CRÉDITOS PRESUPUESTARIOS Y SUS REALIZACIONES

Sección	19	ECONOMÍA, EMPRESAS Y EMPLEO
Órgano Gestor	1902	SECRETARÍA GENERAL
Programa	321A	DIRECCIÓN Y SERVICIOS GENERALES DE ECONOMÍA, EMPRESAS Y EMPLEO

(IMPORTE EN EUROS)

CÓDIGO	Capítulo/Artículo	CRÉDITOS INICIALES	MODIFICACIONES	CRÉDITOS DEFINITIVOS	OBLIGACIONES RECONOCIDAS	REMANENTES DE CRÉDITO
	Total Operaciones de Capital	295.000,00	0,00	295.000,00	142.824,55	152.175,45
	Total operaciones no financieras	13.593.560,00	18.525,00	13.612.085,00	12.455.291,72	1.156.793,28
8	ACTIVOS FINANCIEROS	175.000,00	0,00	175.000,00	145.292,48	29.707,52
82	CONCESIÓN DE PRÉSTAMOS	175.000,00	0,00	175.000,00	145.292,48	29.707,52
	Total Operaciones financieras	175.000,00	0,00	175.000,00	145.292,48	29.707,52
	Total Programa	13.768.560,00	18.525,00	13.787.085,00	12.600.584,20	1.186.500,80
	Total Órgano Gestor	13.768.560,00	18.525,00	13.787.085,00	12.600.584,20	1.186.500,80

PARTE I - LOS CRÉDITOS PRESUPUESTARIOS Y SUS REALIZACIONES

Sección	19	ECONOMÍA, EMPRESAS Y EMPLEO
Órgano Gestor	1903	VICECONSEJERÍA DE EMPLEO Y RELACIONES LABORALES
Programa	322C	ORIENTACIÓN E INTERMEDIACIÓN EN EL MERCADO DE TRABAJO

(IMPORTE EN EUROS)

CÓDIGO	Capítulo/Artículo	CRÉDITOS INICIALES	MODIFICACIONES	CRÉDITOS DEFINITIVOS	OBLIGACIONES RECONOCIDAS	REMANENTES DE CRÉDITO
1	GASTOS DE PERSONAL	5.503.320,00	4.755.883,54	10.259.203,54	5.240.241,83	5.018.961,71
10	ALTOS CARGOS	65.160,00	0,00	65.160,00	65.196,32	36,32-
12	FUNCIONARIOS (EXCEPTO DOCENTES Y DE INSTITUCIONES SANITARIAS)	4.219.540,00	3.508.778,53	7.728.318,53	3.931.144,75	3.797.173,78
16	CUOTAS, PRESTACIONES Y GASTOS SOCIALES A CARGO DEL EMPLEADOR	1.218.620,00	1.247.105,01	2.465.725,01	1.243.900,76	1.221.824,25
2	GASTOS EN BIENES CORRIENTES Y SERVICIOS	781.000,00	100.000,00	881.000,00	292.845,20	588.154,80
22	MATERIALES, SUMINISTROS Y OTROS	771.000,00	100.000,00	871.000,00	285.274,81	585.725,19
23	INDEMNIZACIONES POR RAZÓN DE SERVICIO	10.000,00	0,00	10.000,00	7.570,39	2.429,61
4	TRANSFERENCIAS CORRIENTES	2.650.000,00	56.722,33-	2.593.277,67	933.000,00	1.660.277,67
42	A EMPRESAS PÚBLICAS DE LA JUNTA Y OTROS ENTES PÚBLICOS	700.000,00	700.000,00-	0,00	0,00	0,00
48	A FAMILIAS E INSTITUCIONES SIN FIN DE LUCRO	1.950.000,00	643.277,67	2.593.277,67	933.000,00	1.660.277,67
	Total Operaciones Corrientes	8.934.320,00	4.799.161,21	13.733.481,21	6.466.087,03	7.267.394,18
6	INVERSIONES REALES	1.800.000,00	2.246.903,22	4.046.903,22	557.759,36	3.489.143,86
60	PROYECTOS DE INVERSIÓN NUEVA	1.342.630,00	611.725,80	1.954.355,80	280.565,87	1.673.789,93
61	PROYECTOS DE INVERSIÓN DE REPOSICIÓN	457.370,00	1.635.177,42	2.092.547,42	277.193,49	1.815.353,93
	Total Operaciones de Capital	1.800.000,00	2.246.903,22	4.046.903,22	557.759,36	3.489.143,86

PARTE I - LOS CRÉDITOS PRESUPUESTARIOS Y SUS REALIZACIONES

Sección	19	ECONOMÍA, EMPRESAS Y EMPLEO
Órgano Gestor	1903	VICECONSEJERÍA DE EMPLEO Y RELACIONES LABORALES
Programa	322C	ORIENTACIÓN E INTERMEDIACIÓN EN EL MERCADO DE TRABAJO

(IMPORTE EN EUROS)

CÓDIGO	Capítulo/Artículo	CRÉDITOS INICIALES	MODIFICACIONES	CRÉDITOS DEFINITIVOS	OBLIGACIONES RECONOCIDAS	REMANENTES DE CRÉDITO
	Total operaciones no financieras	10.734.320,00	7.046.064,43	17.780.384,43	7.023.846,39	10.756.538,04
	Total Programa	10.734.320,00	7.046.064,43	17.780.384,43	7.023.846,39	10.756.538,04
	Total Órgano Gestor	10.734.320,00	7.046.064,43	17.780.384,43	7.023.846,39	10.756.538,04

PARTE I - LOS CRÉDITOS PRESUPUESTARIOS Y SUS REALIZACIONES

Sección	19	ECONOMÍA, EMPRESAS Y EMPLEO
Órgano Gestor	1907	DIRECCIÓN GENERAL DE INDUSTRIA, ENERGÍA Y MINERÍA
Programa	722A	POLÍTICA INDUSTRIAL Y ENERGÉTICA

(IMPORTE EN EUROS)

CÓDIGO	Capítulo/Artículo	CRÉDITOS INICIALES	MODIFICACIONES	CRÉDITOS DEFINITIVOS	OBLIGACIONES RECONOCIDAS	REMANENTES DE CRÉDITO
1	GASTOS DE PERSONAL	5.667.580,00	0,00	5.667.580,00	5.280.801,27	386.778,73
10	ALTOS CARGOS	61.090,00	0,00	61.090,00	61.071,78	18,22
12	FUNCIONARIOS (EXCEPTO DOCENTES Y DE INSTITUCIONES SANITARIAS)	3.978.290,00	0,00	3.978.290,00	3.739.037,27	239.252,73
13	LABORALES (EXCEPTO DE INSTITUCIONES SANITARIAS)	568.180,00	0,00	568.180,00	471.582,79	96.597,21
16	CUOTAS, PRESTACIONES Y GASTOS SOCIALES A CARGO DEL EMPLEADOR	1.060.020,00	0,00	1.060.020,00	1.009.109,43	50.910,57
2	GASTOS EN BIENES CORRIENTES Y SERVICIOS	613.000,00	1.334.093,27	1.947.093,27	77.979,84	1.869.113,43
21	REPARACIONES, MANTENIMIENTO Y CONSERVACIÓN	200.000,00	1.107.757,63	1.307.757,63	0,00	1.307.757,63
22	MATERIALES, SUMINISTROS Y OTROS	408.000,00	226.335,64	634.335,64	74.225,22	560.110,42
23	INDEMNIZACIONES POR RAZÓN DE SERVICIO	5.000,00	0,00	5.000,00	3.754,62	1.245,38
4	TRANSFERENCIAS CORRIENTES	815.000,00	0,00	815.000,00	72.513,75	742.486,25
46	A CORPORACIONES LOCALES	500.000,00	16.935,00-	483.065,00	43.773,75	439.291,25
47	A EMPRESAS PRIVADAS	300.000,00	0,00	300.000,00	0,00	300.000,00
48	A FAMILIAS E INSTITUCIONES SIN FIN DE LUCRO	15.000,00	16.935,00	31.935,00	28.740,00	3.195,00
	Total Operaciones Corrientes	7.095.580,00	1.334.093,27	8.429.673,27	5.431.294,86	2.998.378,41
6	INVERSIONES REALES	23.000,00	0,00	23.000,00	12.151,36	10.848,64

PARTE I - LOS CRÉDITOS PRESUPUESTARIOS Y SUS REALIZACIONES

Sección	19	ECONOMÍA, EMPRESAS Y EMPLEO
Órgano Gestor	1907	DIRECCIÓN GENERAL DE INDUSTRIA, ENERGÍA Y MINERÍA
Programa	722A	POLÍTICA INDUSTRIAL Y ENERGÉTICA

(IMPORTE EN EUROS)

CÓDIGO	Capítulo/Artículo	CRÉDITOS INICIALES	MODIFICACIONES	CRÉDITOS DEFINITIVOS	OBLIGACIONES RECONOCIDAS	REMANENTES DE CRÉDITO
60	PROYECTOS DE INVERSIÓN NUEVA	8.000,00	0,00	8.000,00	3.715,24	4.284,76
61	PROYECTOS DE INVERSIÓN DE REPOSICIÓN	15.000,00	0,00	15.000,00	8.436,12	6.563,88
7	TRANSFERENCIAS DE CAPITAL	4.225.000,00	0,00	4.225.000,00	2.502.935,36	1.722.064,64
76	A CORPORACIONES LOCALES	1.660.000,00	0,00	1.660.000,00	686.953,77	973.046,23
77	A EMPRESAS PRIVADAS	915.000,00	0,00	915.000,00	457.219,05	457.780,95
78	A FAMILIAS E INSTITUCIONES SIN FIN DE LUCRO	1.650.000,00	0,00	1.650.000,00	1.358.762,54	291.237,46
	Total Operaciones de Capital	4.248.000,00	0,00	4.248.000,00	2.515.086,72	1.732.913,28
	Total operaciones no financieras	11.343.580,00	1.334.093,27	12.677.673,27	7.946.381,58	4.731.291,69
	Total Programa	11.343.580,00	1.334.093,27	12.677.673,27	7.946.381,58	4.731.291,69
	Total Órgano Gestor	11.343.580,00	1.334.093,27	12.677.673,27	7.946.381,58	4.731.291,69

PARTE I - LOS CRÉDITOS PRESUPUESTARIOS Y SUS REALIZACIONES

Sección	19	ECONOMÍA, EMPRESAS Y EMPLEO
Órgano Gestor	1908	DIRECCIÓN GENERAL DE PROGRAMAS DE EMPLEO
Programa	322B	FOMENTO Y GESTIÓN DEL EMPLEO

(IMPORTE EN EUROS)

CÓDIGO	Capítulo/Artículo	CRÉDITOS INICIALES	MODIFICACIONES	CRÉDITOS DEFINITIVOS	OBLIGACIONES RECONOCIDAS	REMANENTES DE CRÉDITO
1	GASTOS DE PERSONAL	13.579.890,00	15.000,00-	13.564.890,00	12.069.070,92	1.495.819,08
10	ALTOS CARGOS	61.090,00	0,00	61.090,00	61.469,06	379,06-
12	FUNCIONARIOS (EXCEPTO DOCENTES Y DE INSTITUCIONES SANITARIAS)	9.193.450,00	410.000,00	9.603.450,00	8.052.035,39	1.551.414,61
13	LABORALES (EXCEPTO DE INSTITUCIONES SANITARIAS)	1.674.340,00	0,00	1.674.340,00	1.582.386,72	91.953,28
16	CUOTAS, PRESTACIONES Y GASTOS SOCIALES A CARGO DEL EMPLEADOR	2.651.010,00	425.000,00-	2.226.010,00	2.373.179,75	147.169,75-
2	GASTOS EN BIENES CORRIENTES Y SERVICIOS	20.500,00	140.000,00	160.500,00	44.611,29	115.888,71
22	MATERIALES, SUMINISTROS Y OTROS	10.000,00	140.000,00	150.000,00	34.223,71	115.776,29
23	INDEMNIZACIONES POR RAZÓN DE SERVICIO	10.500,00	0,00	10.500,00	10.387,58	112,42
4	TRANSFERENCIAS CORRIENTES	98.140.930,00	32.810.931,27	130.951.861,27	86.812.964,11	44.138.897,16
46	A CORPORACIONES LOCALES	69.325.000,00	7.252.728,90	76.577.728,90	53.441.519,78	23.136.209,12
47	A EMPRESAS PRIVADAS	18.383.410,00	21.726.751,11	40.110.161,11	27.411.747,17	12.698.413,94
48	A FAMILIAS E INSTITUCIONES SIN FIN DE LUCRO	10.432.520,00	3.831.451,26	14.263.971,26	5.959.697,16	8.304.274,10
	Total Operaciones Corrientes	111.741.320,00	32.935.931,27	144.677.251,27	98.926.646,32	45.750.604,95
7	TRANSFERENCIAS DE CAPITAL	1.581.000,00	1.381.000,00	2.962.000,00	900.152,77	2.061.847,23
77	A EMPRESAS PRIVADAS	1.251.000,00	1.101.000,00	2.352.000,00	788.967,77	1.563.032,23

PARTE I - LOS CRÉDITOS PRESUPUESTARIOS Y SUS REALIZACIONES

Sección	19	ECONOMÍA, EMPRESAS Y EMPLEO
Órgano Gestor	1908	DIRECCIÓN GENERAL DE PROGRAMAS DE EMPLEO
Programa	322B	FOMENTO Y GESTIÓN DEL EMPLEO

(IMPORTE EN EUROS)

CÓDIGO	Capítulo/Artículo	CRÉDITOS INICIALES	MODIFICACIONES	CRÉDITOS DEFINITIVOS	OBLIGACIONES RECONOCIDAS	REMANENTES DE CRÉDITO
78	A FAMILIAS E INSTITUCIONES SIN FIN DE LUCRO	330.000,00	280.000,00	610.000,00	111.185,00	498.815,00
	Total Operaciones de Capital	1.581.000,00	1.381.000,00	2.962.000,00	900.152,77	2.061.847,23
	Total operaciones no financieras	113.322.320,00	34.316.931,27	147.639.251,27	99.826.799,09	47.812.452,18
8	ACTIVOS FINANCIEROS	450.000,00	450.000,00-	0,00	0,00	0,00
82	CONCESIÓN DE PRÉSTAMOS	450.000,00	450.000,00-	0,00	0,00	0,00
	Total Operaciones financieras	450.000,00	450.000,00-	0,00	0,00	0,00
	Total Programa	113.772.320,00	33.866.931,27	147.639.251,27	99.826.799,09	47.812.452,18
	Total Órgano Gestor	113.772.320,00	33.866.931,27	147.639.251,27	99.826.799,09	47.812.452,18

PARTE I - LOS CRÉDITOS PRESUPUESTARIOS Y SUS REALIZACIONES

Sección	19	ECONOMÍA, EMPRESAS Y EMPLEO
Órgano Gestor	1909	DIRECCIÓN GENERAL DE TRABAJO, FORMACIÓN Y SEGURIDAD LABORAL
Programa	315A	SEGURIDAD LABORAL

(IMPORTE EN EUROS)

CÓDIGO	Capítulo/Artículo	CRÉDITOS INICIALES	MODIFICACIONES	CRÉDITOS DEFINITIVOS	OBLIGACIONES RECONOCIDAS	REMANENTES DE CRÉDITO
2	GASTOS EN BIENES CORRIENTES Y SERVICIOS	5.430,00	150.000,00	155.430,00	152.270,01	3.159,99
22	MATERIALES, SUMINISTROS Y OTROS	2.430,00	150.000,00	152.430,00	151.790,14	639,86
23	INDEMNIZACIONES POR RAZÓN DE SERVICIO	3.000,00	0,00	3.000,00	479,87	2.520,13
4	TRANSFERENCIAS CORRIENTES	650.000,00	150.000,00-	500.000,00	492.226,39	7.773,61
42	A EMPRESAS PÚBLICAS DE LA JUNTA Y OTROS ENTES PÚBLICOS	150.000,00	150.000,00-	0,00	0,00	0,00
48	A FAMILIAS E INSTITUCIONES SIN FIN DE LUCRO	500.000,00	0,00	500.000,00	492.226,39	7.773,61
	Total Operaciones Corrientes	655.430,00	0,00	655.430,00	644.496,40	10.933,60
7	TRANSFERENCIAS DE CAPITAL	675.500,00	0,00	675.500,00	218.749,59	456.750,41
77	A EMPRESAS PRIVADAS	648.000,00	0,00	648.000,00	202.611,36	445.388,64
78	A FAMILIAS E INSTITUCIONES SIN FIN DE LUCRO	27.500,00	0,00	27.500,00	16.138,23	11.361,77
	Total Operaciones de Capital	675.500,00	0,00	675.500,00	218.749,59	456.750,41
	Total operaciones no financieras	1.330.930,00	0,00	1.330.930,00	863.245,99	467.684,01
	Total Programa	1.330.930,00	0,00	1.330.930,00	863.245,99	467.684,01

PARTE I - LOS CRÉDITOS PRESUPUESTARIOS Y SUS REALIZACIONES

Sección	19	ECONOMÍA, EMPRESAS Y EMPLEO
Órgano Gestor	1909	DIRECCIÓN GENERAL DE TRABAJO, FORMACIÓN Y SEGURIDAD LABORAL
Programa	322A	RELACIONES LABORALES

(IMPORTE EN EUROS)

CÓDIGO	Capítulo/Artículo	CRÉDITOS INICIALES	MODIFICACIONES	CRÉDITOS DEFINITIVOS	OBLIGACIONES RECONOCIDAS	REMANENTES DE CRÉDITO
2	GASTOS EN BIENES CORRIENTES Y SERVICIOS	33.000,00	0,00	33.000,00	18.297,92	14.702,08
22	MATERIALES, SUMINISTROS Y OTROS	31.000,00	0,00	31.000,00	18.171,58	12.828,42
23	INDEMNIZACIONES POR RAZÓN DE SERVICIO	2.000,00	0,00	2.000,00	126,34	1.873,66
4	TRANSFERENCIAS CORRIENTES	1.357.720,00	419.518,00	1.777.238,00	1.162.479,46	614.758,54
42	A EMPRESAS PÚBLICAS DE LA JUNTA Y OTROS ENTES PÚBLICOS	457.720,00	0,00	457.720,00	450.000,00	7.720,00
47	A EMPRESAS PRIVADAS	350.000,00	350.000,00	700.000,00	190.300,00	509.700,00
48	A FAMILIAS E INSTITUCIONES SIN FIN DE LUCRO	550.000,00	69.518,00	619.518,00	522.179,46	97.338,54
	Total Operaciones Corrientes	1.390.720,00	419.518,00	1.810.238,00	1.180.777,38	629.460,62
	Total operaciones no financieras	1.390.720,00	419.518,00	1.810.238,00	1.180.777,38	629.460,62
8	ACTIVOS FINANCIEROS	450.000,00	450.000,00	900.000,00	0,00	900.000,00
82	CONCESIÓN DE PRÉSTAMOS	450.000,00	450.000,00	900.000,00	0,00	900.000,00
	Total Operaciones financieras	450.000,00	450.000,00	900.000,00	0,00	900.000,00
	Total Programa	1.840.720,00	869.518,00	2.710.238,00	1.180.777,38	1.529.460,62

PARTE I - LOS CRÉDITOS PRESUPUESTARIOS Y SUS REALIZACIONES

Sección	19	ECONOMÍA, EMPRESAS Y EMPLEO
Órgano Gestor	1909	DIRECCIÓN GENERAL DE TRABAJO, FORMACIÓN Y SEGURIDAD LABORAL
Programa	324A	FORMACIÓN PROFESIONAL PARA EL EMPLEO

(IMPORTE EN EUROS)

CÓDIGO	Capítulo/Artículo	CRÉDITOS INICIALES	MODIFICACIONES	CRÉDITOS DEFINITIVOS	OBLIGACIONES RECONOCIDAS	REMANENTES DE CRÉDITO
1	GASTOS DE PERSONAL	11.333.230,00	196.000,00-	11.137.230,00	9.979.107,01	1.158.122,99
10	ALTOS CARGOS	61.090,00	0,00	61.090,00	61.121,62	31,62-
12	FUNCIONARIOS (EXCEPTO DOCENTES Y DE INSTITUCIONES SANITARIAS)	8.728.610,00	152.000,00	8.880.610,00	7.640.650,30	1.239.959,70
13	LABORALES (EXCEPTO DE INSTITUCIONES SANITARIAS)	304.180,00	0,00	304.180,00	262.028,67	42.151,33
15	INCENTIVOS AL RENDIMIENTO	48.020,00	0,00	48.020,00	47.107,56	912,44
16	CUOTAS, PRESTACIONES Y GASTOS SOCIALES A CARGO DEL EMPLEADOR	2.191.330,00	348.000,00-	1.843.330,00	1.968.198,86	124.868,86-
2	GASTOS EN BIENES CORRIENTES Y SERVICIOS	3.604.110,00	1.422.865,68	5.026.975,68	1.907.799,41	3.119.176,27
22	MATERIALES, SUMINISTROS Y OTROS	3.578.110,00	1.369.808,93	4.947.918,93	1.897.167,70	3.050.751,23
23	INDEMNIZACIONES POR RAZÓN DE SERVICIO	26.000,00	53.056,75	79.056,75	10.631,71	68.425,04
4	TRANSFERENCIAS CORRIENTES	38.924.190,00	54.979.898,68	93.904.088,68	33.150.409,36	60.753.679,32
46	A CORPORACIONES LOCALES	1.868.000,00	2.618.930,80	4.486.930,80	1.453.027,27	3.033.903,53
47	A EMPRESAS PRIVADAS	17.612.000,00	29.465.852,53	47.077.852,53	16.975.221,15	30.102.631,38
48	A FAMILIAS E INSTITUCIONES SIN FIN DE LUCRO	19.444.190,00	22.895.115,35	42.339.305,35	14.722.160,94	27.617.144,41
	Total Operaciones Corrientes	53.861.530,00	56.206.764,36	110.068.294,36	45.037.315,78	65.030.978,58
6	INVERSIONES REALES	500.000,00	350.000,00-	150.000,00	62.836,08	87.163,92

PARTE I - LOS CRÉDITOS PRESUPUESTARIOS Y SUS REALIZACIONES

Sección	19	ECONOMÍA, EMPRESAS Y EMPLEO
Órgano Gestor	1909	DIRECCIÓN GENERAL DE TRABAJO, FORMACIÓN Y SEGURIDAD LABORAL
Programa	324A	FORMACIÓN PROFESIONAL PARA EL EMPLEO

(IMPORTE EN EUROS)

CÓDIGO	Capítulo/Artículo	CRÉDITOS INICIALES	MODIFICACIONES	CRÉDITOS DEFINITIVOS	OBLIGACIONES RECONOCIDAS	REMANENTES DE CRÉDITO
60	PROYECTOS DE INVERSIÓN NUEVA	500.000,00	350.000,00-	150.000,00	5.952,37	144.047,63
61	PROYECTOS DE INVERSIÓN DE REPOSICIÓN	0,00	0,00	0,00	56.883,71	56.883,71-
	Total Operaciones de Capital	500.000,00	350.000,00-	150.000,00	62.836,08	87.163,92
	Total operaciones no financieras	54.361.530,00	55.856.764,36	110.218.294,36	45.100.151,86	65.118.142,50
	Total Programa	54.361.530,00	55.856.764,36	110.218.294,36	45.100.151,86	65.118.142,50

PARTE I - LOS CRÉDITOS PRESUPUESTARIOS Y SUS REALIZACIONES

Sección	19	ECONOMÍA, EMPRESAS Y EMPLEO
Órgano Gestor	1909	DIRECCIÓN GENERAL DE TRABAJO, FORMACIÓN Y SEGURIDAD LABORAL
Programa	324B	PROGRAMAS MIXTOS DE FORMACIÓN Y EMPLEO

(IMPORTE EN EUROS)

CÓDIGO	Capítulo/Artículo	CRÉDITOS INICIALES	MODIFICACIONES	CRÉDITOS DEFINITIVOS	OBLIGACIONES RECONOCIDAS	REMANENTES DE CRÉDITO
4	TRANSFERENCIAS CORRIENTES	21.921.030,00	12.485.020,64	34.406.050,64	13.467.300,85	20.938.749,79
42	A EMPRESAS PÚBLICAS DE LA JUNTA Y OTROS ENTES PÚBLICOS	76.000,00	0,00	76.000,00	0,00	76.000,00
43	A LA ADMINISTRACIÓN DEL ESTADO, OO.AA., EE.PP. Y OTROS ENTES PÚBLICOS ESTATALES	76.000,00	0,00	76.000,00	0,00	76.000,00
46	A CORPORACIONES LOCALES	10.776.340,00	11.728.239,55	22.504.579,55	9.958.997,30	12.545.582,25
47	A EMPRESAS PRIVADAS	7.942.250,00	31.957,83	7.974.207,83	2.755.211,74	5.218.996,09
48	A FAMILIAS E INSTITUCIONES SIN FIN DE LUCRO	3.050.440,00	724.823,26	3.775.263,26	753.091,81	3.022.171,45
	Total Operaciones Corrientes	21.921.030,00	12.485.020,64	34.406.050,64	13.467.300,85	20.938.749,79
	Total operaciones no financieras	21.921.030,00	12.485.020,64	34.406.050,64	13.467.300,85	20.938.749,79
	Total Programa	21.921.030,00	12.485.020,64	34.406.050,64	13.467.300,85	20.938.749,79
	Total Órgano Gestor	79.454.210,00	69.211.303,00	148.665.513,00	60.611.476,08	88.054.036,92

PARTE I - LOS CRÉDITOS PRESUPUESTARIOS Y SUS REALIZACIONES

Sección	19	ECONOMÍA, EMPRESAS Y EMPLEO
Órgano Gestor	1911	DIRECCIÓN GENERAL DE EMPRESAS, COMPETITIVIDAD E INTERNACIONALIZACIÓN
Programa	541F	FOMENTO DE LA INNOVACIÓN TECNOLÓGICA

(IMPORTE EN EUROS)

CÓDIGO	Capítulo/Artículo	CRÉDITOS INICIALES	MODIFICACIONES	CRÉDITOS DEFINITIVOS	OBLIGACIONES RECONOCIDAS	REMANENTES DE CRÉDITO
4	TRANSFERENCIAS CORRIENTES	2.900.000,00	0,00	2.900.000,00	1.146.769,35	1.753.230,65
47	A EMPRESAS PRIVADAS	2.500.000,00	0,00	2.500.000,00	896.769,35	1.603.230,65
48	A FAMILIAS E INSTITUCIONES SIN FIN DE LUCRO	400.000,00	0,00	400.000,00	250.000,00	150.000,00
	Total Operaciones Corrientes	2.900.000,00	0,00	2.900.000,00	1.146.769,35	1.753.230,65
7	TRANSFERENCIAS DE CAPITAL	600.000,00	0,00	600.000,00	186.482,12	413.517,88
77	A EMPRESAS PRIVADAS	600.000,00	0,00	600.000,00	186.482,12	413.517,88
	Total Operaciones de Capital	600.000,00	0,00	600.000,00	186.482,12	413.517,88
	Total operaciones no financieras	3.500.000,00	0,00	3.500.000,00	1.333.251,47	2.166.748,53
	Total Programa	3.500.000,00	0,00	3.500.000,00	1.333.251,47	2.166.748,53

PARTE I - LOS CRÉDITOS PRESUPUESTARIOS Y SUS REALIZACIONES

Sección	19	ECONOMÍA, EMPRESAS Y EMPLEO
Órgano Gestor	1911	DIRECCIÓN GENERAL DE EMPRESAS, COMPETITIVIDAD E INTERNACIONALIZACIÓN
Programa	724A	COMPETITIVIDAD EMPRESARIAL

(IMPORTE EN EUROS)

CÓDIGO	Capítulo/Artículo	CRÉDITOS INICIALES	MODIFICACIONES	CRÉDITOS DEFINITIVOS	OBLIGACIONES RECONOCIDAS	REMANENTES DE CRÉDITO
1	GASTOS DE PERSONAL	2.341.920,00	0,00	2.341.920,00	2.200.041,26	141.878,74
10	ALTOS CARGOS	61.090,00	0,00	61.090,00	61.121,62	31,62-
12	FUNCIONARIOS (EXCEPTO DOCENTES Y DE INSTITUCIONES SANITARIAS)	1.860.610,00	0,00	1.860.610,00	1.725.009,21	135.600,79
16	CUOTAS, PRESTACIONES Y GASTOS SOCIALES A CARGO DEL EMPLEADOR	420.220,00	0,00	420.220,00	413.910,43	6.309,57
2	GASTOS EN BIENES CORRIENTES Y SERVICIOS	137.400,00	100.000,00	237.400,00	89.803,26	147.596,74
22	MATERIALES, SUMINISTROS Y OTROS	135.600,00	100.000,00	235.600,00	89.163,18	146.436,82
23	INDEMNIZACIONES POR RAZÓN DE SERVICIO	1.800,00	0,00	1.800,00	640,08	1.159,92
4	TRANSFERENCIAS CORRIENTES	4.841.320,00	600.000,00-	4.241.320,00	3.164.080,56	1.077.239,44
42	A EMPRESAS PÚBLICAS DE LA JUNTA Y OTROS ENTES PÚBLICOS	3.741.320,00	0,00	3.741.320,00	3.120.854,56	620.465,44
47	A EMPRESAS PRIVADAS	1.000.000,00	600.000,00-	400.000,00	0,00	400.000,00
48	A FAMILIAS E INSTITUCIONES SIN FIN DE LUCRO	100.000,00	0,00	100.000,00	43.226,00	56.774,00
	Total Operaciones Corrientes	7.320.640,00	500.000,00-	6.820.640,00	5.453.925,08	1.366.714,92
7	TRANSFERENCIAS DE CAPITAL	13.148.530,00	840.730,63-	12.307.799,37	6.056.789,51	6.251.009,86
72	A EMPRESAS PÚBLICAS DE LA JUNTA Y OTROS ENTES PÚBLICOS	48.530,00	0,00	48.530,00	0,00	48.530,00
77	A EMPRESAS PRIVADAS	13.100.000,00	840.730,63-	12.259.269,37	6.056.789,51	6.202.479,86

PARTE I - LOS CRÉDITOS PRESUPUESTARIOS Y SUS REALIZACIONES

Sección	19	ECONOMÍA, EMPRESAS Y EMPLEO
Órgano Gestor	1911	DIRECCIÓN GENERAL DE EMPRESAS, COMPETITIVIDAD E INTERNACIONALIZACIÓN
Programa	724A	COMPETITIVIDAD EMPRESARIAL

(IMPORTE EN EUROS)

CÓDIGO	Capítulo/Artículo	CRÉDITOS INICIALES	MODIFICACIONES	CRÉDITOS DEFINITIVOS	OBLIGACIONES RECONOCIDAS	REMANENTES DE CRÉDITO
	Total Operaciones de Capital	13.148.530,00	840.730,63-	12.307.799,37	6.056.789,51	6.251.009,86
	Total operaciones no financieras	20.469.170,00	1.340.730,63-	19.128.439,37	11.510.714,59	7.617.724,78
	Total Programa	20.469.170,00	1.340.730,63-	19.128.439,37	11.510.714,59	7.617.724,78
	Total Órgano Gestor	23.969.170,00	1.340.730,63-	22.628.439,37	12.843.966,06	9.784.473,31

PARTE I - LOS CRÉDITOS PRESUPUESTARIOS Y SUS REALIZACIONES

Sección	19	ECONOMÍA, EMPRESAS Y EMPLEO
Órgano Gestor	1912	DIRECCIÓN GENERAL DE TURISMO, COMERCIO Y ARTESANÍA
Programa	751C	ORDENACIÓN Y PROMOCIÓN DEL TURISMO

(IMPORTE EN EUROS)

CÓDIGO	Capítulo/Artículo	CRÉDITOS INICIALES	MODIFICACIONES	CRÉDITOS DEFINITIVOS	OBLIGACIONES RECONOCIDAS	REMANENTES DE CRÉDITO
1	GASTOS DE PERSONAL	2.257.090,00	0,00	2.257.090,00	2.043.842,15	213.247,85
10	ALTOS CARGOS	61.090,00	0,00	61.090,00	61.362,24	272,24-
12	FUNCIONARIOS (EXCEPTO DOCENTES Y DE INSTITUCIONES SANITARIAS)	1.750.090,00	0,00	1.750.090,00	1.555.345,35	194.744,65
13	LABORALES (EXCEPTO DE INSTITUCIONES SANITARIAS)	35.450,00	0,00	35.450,00	35.103,34	346,66
16	CUOTAS, PRESTACIONES Y GASTOS SOCIALES A CARGO DEL EMPLEADOR	410.460,00	0,00	410.460,00	392.031,22	18.428,78
2	GASTOS EN BIENES CORRIENTES Y SERVICIOS	2.393.600,00	2.311.730,63	4.705.330,63	3.616.160,39	1.089.170,24
20	ARRENDAMIENTOS Y CÁNONES	234.000,00	0,00	234.000,00	229.075,41	4.924,59
22	MATERIALES, SUMINISTROS Y OTROS	2.156.600,00	2.311.730,63	4.468.330,63	3.386.426,76	1.081.903,87
23	INDEMNIZACIONES POR RAZÓN DE SERVICIO	3.000,00	0,00	3.000,00	658,22	2.341,78
4	TRANSFERENCIAS CORRIENTES	1.059.000,00	786.000,00	1.845.000,00	568.798,62	1.276.201,38
42	A EMPRESAS PÚBLICAS DE LA JUNTA Y OTROS ENTES PÚBLICOS	750.000,00	100.000,00	850.000,00	553.798,62	296.201,38
46	A CORPORACIONES LOCALES	0,00	360.000,00	360.000,00	0,00	360.000,00
47	A EMPRESAS PRIVADAS	39.000,00	176.000,00	215.000,00	15.000,00	200.000,00
48	A FAMILIAS E INSTITUCIONES SIN FIN DE LUCRO	270.000,00	150.000,00	420.000,00	0,00	420.000,00
	Total Operaciones Corrientes	5.709.690,00	3.097.730,63	8.807.420,63	6.228.801,16	2.578.619,47

PARTE I - LOS CRÉDITOS PRESUPUESTARIOS Y SUS REALIZACIONES

Sección	19	ECONOMÍA, EMPRESAS Y EMPLEO
Órgano Gestor	1912	DIRECCIÓN GENERAL DE TURISMO, COMERCIO Y ARTESANÍA
Programa	751C	ORDENACIÓN Y PROMOCIÓN DEL TURISMO

(IMPORTE EN EUROS)

CÓDIGO	Capítulo/Artículo	CRÉDITOS INICIALES	MODIFICACIONES	CRÉDITOS DEFINITIVOS	OBLIGACIONES RECONOCIDAS	REMANENTES DE CRÉDITO
6	INVERSIONES REALES	360.500,00	157.000,00-	203.500,00	14.104,49	189.395,51
60	PROYECTOS DE INVERSIÓN NUEVA	300.000,00	157.000,00-	143.000,00	14.104,49	128.895,51
61	PROYECTOS DE INVERSIÓN DE REPOSICIÓN	60.500,00	0,00	60.500,00	0,00	60.500,00
7	TRANSFERENCIAS DE CAPITAL	0,00	200.000,00	200.000,00	0,00	200.000,00
76	A CORPORACIONES LOCALES	0,00	200.000,00	200.000,00	0,00	200.000,00
	Total Operaciones de Capital	360.500,00	43.000,00	403.500,00	14.104,49	389.395,51
	Total operaciones no financieras	6.070.190,00	3.140.730,63	9.210.920,63	6.242.905,65	2.968.014,98
	Total Programa	6.070.190,00	3.140.730,63	9.210.920,63	6.242.905,65	2.968.014,98

PARTE I - LOS CRÉDITOS PRESUPUESTARIOS Y SUS REALIZACIONES

Sección	19	ECONOMÍA, EMPRESAS Y EMPLEO
Órgano Gestor	1912	DIRECCIÓN GENERAL DE TURISMO, COMERCIO Y ARTESANÍA
Programa	751D	ORDENACIÓN Y PROMOCIÓN DE LA ARTESANÍA

(IMPORTE EN EUROS)

CÓDIGO	Capítulo/Artículo	CRÉDITOS INICIALES	MODIFICACIONES	CRÉDITOS DEFINITIVOS	OBLIGACIONES RECONOCIDAS	REMANENTES DE CRÉDITO
2	GASTOS EN BIENES CORRIENTES Y SERVICIOS	102.600,00	300.000,00	402.600,00	346.539,56	56.060,44
22	MATERIALES, SUMINISTROS Y OTROS	102.600,00	300.000,00	402.600,00	346.539,56	56.060,44
4	TRANSFERENCIAS CORRIENTES	430.000,00	60.000,00-	370.000,00	322.119,07	47.880,93
47	A EMPRESAS PRIVADAS	200.000,00	60.000,00-	140.000,00	92.119,07	47.880,93
48	A FAMILIAS E INSTITUCIONES SIN FIN DE LUCRO	230.000,00	0,00	230.000,00	230.000,00	0,00
	Total Operaciones Corrientes	532.600,00	240.000,00	772.600,00	668.658,63	103.941,37
7	TRANSFERENCIAS DE CAPITAL	0,00	60.000,00	60.000,00	20.486,51	39.513,49
77	A EMPRESAS PRIVADAS	0,00	60.000,00	60.000,00	20.486,51	39.513,49
	Total Operaciones de Capital	0,00	60.000,00	60.000,00	20.486,51	39.513,49
	Total operaciones no financieras	532.600,00	300.000,00	832.600,00	689.145,14	143.454,86
	Total Programa	532.600,00	300.000,00	832.600,00	689.145,14	143.454,86

PARTE I - LOS CRÉDITOS PRESUPUESTARIOS Y SUS REALIZACIONES

Sección	19	ECONOMÍA, EMPRESAS Y EMPLEO
Órgano Gestor	1912	DIRECCIÓN GENERAL DE TURISMO, COMERCIO Y ARTESANÍA
Programa	751E	ORDENACIÓN Y PROMOCIÓN DEL COMERCIO

(IMPORTE EN EUROS)

CÓDIGO	Capítulo/Artículo	CRÉDITOS INICIALES	MODIFICACIONES	CRÉDITOS DEFINITIVOS	OBLIGACIONES RECONOCIDAS	REMANENTES DE CRÉDITO
4	TRANSFERENCIAS CORRIENTES	410.000,00	50.000,00-	360.000,00	63.297,16	296.702,84
46	A CORPORACIONES LOCALES	90.000,00	0,00	90.000,00	0,00	90.000,00
47	A EMPRESAS PRIVADAS	130.000,00	0,00	130.000,00	17.834,28	112.165,72
48	A FAMILIAS E INSTITUCIONES SIN FIN DE LUCRO	190.000,00	50.000,00-	140.000,00	45.462,88	94.537,12
	Total Operaciones Corrientes	410.000,00	50.000,00-	360.000,00	63.297,16	296.702,84
7	TRANSFERENCIAS DE CAPITAL	40.000,00	0,00	40.000,00	13.927,94	26.072,06
77	A EMPRESAS PRIVADAS	35.000,00	0,00	35.000,00	13.927,94	21.072,06
78	A FAMILIAS E INSTITUCIONES SIN FIN DE LUCRO	5.000,00	0,00	5.000,00	0,00	5.000,00
	Total Operaciones de Capital	40.000,00	0,00	40.000,00	13.927,94	26.072,06
	Total operaciones no financieras	450.000,00	50.000,00-	400.000,00	77.225,10	322.774,90
	Total Programa	450.000,00	50.000,00-	400.000,00	77.225,10	322.774,90
	Total Órgano Gestor	7.052.790,00	3.390.730,63	10.443.520,63	7.009.275,89	3.434.244,74
	Total Sección	260.094.950,00	113.526.916,97	373.621.866,97	207.862.329,29	165.759.537,68

PARTE I - LOS CRÉDITOS PRESUPUESTARIOS Y SUS REALIZACIONES

Sección	21	AGRICULTURA, MEDIO AMBIENTE Y DESARROLLO RURAL
Órgano Gestor	2102	SECRETARÍA GENERAL
Programa	521B	DESARROLLO DE LA SOCIEDAD DE LA INFORMACIÓN

(IMPORTE EN EUROS)

CÓDIGO	Capítulo/Artículo	CRÉDITOS INICIALES	MODIFICACIONES	CRÉDITOS DEFINITIVOS	OBLIGACIONES RECONOCIDAS	REMANENTES DE CRÉDITO
1	GASTOS DE PERSONAL	1.082.490,00	421.122,95	1.503.612,95	1.288.535,16	215.077,79
12	FUNCIONARIOS (EXCEPTO DOCENTES Y DE INSTITUCIONES SANITARIAS)	881.830,00	401.122,95	1.282.952,95	1.011.386,18	271.566,77
16	CUOTAS, PRESTACIONES Y GASTOS SOCIALES A CARGO DEL EMPLEADOR	200.660,00	20.000,00	220.660,00	277.148,98	56.488,98-
2	GASTOS EN BIENES CORRIENTES Y SERVICIOS	160.500,00	0,00	160.500,00	48.801,34	111.698,66
21	REPARACIONES, MANTENIMIENTO Y CONSERVACIÓN	100.000,00	0,00	100.000,00	38.601,15	61.398,85
22	MATERIALES, SUMINISTROS Y OTROS	60.500,00	0,00	60.500,00	10.200,19	50.299,81
4	TRANSFERENCIAS CORRIENTES	780.680,00	335.730,62	1.116.410,62	844.637,99	271.772,63
42	A EMPRESAS PÚBLICAS DE LA JUNTA Y OTROS ENTES PÚBLICOS	570.680,00	129.275,96	699.955,96	637.056,64	62.899,32
43	A LA ADMINISTRACIÓN DEL ESTADO, OO.AA., EE.PP. Y OTROS ENTES PÚBLICOS ESTATALES	210.000,00	206.454,66	416.454,66	207.581,35	208.873,31
	Total Operaciones Corrientes	2.023.670,00	756.853,57	2.780.523,57	2.181.974,49	598.549,08
6	INVERSIONES REALES	1.324.300,00	0,00	1.324.300,00	634.956,03	689.343,97
60	PROYECTOS DE INVERSIÓN NUEVA	1.209.300,00	0,00	1.209.300,00	634.956,03	574.343,97
61	PROYECTOS DE INVERSIÓN DE REPOSICIÓN	115.000,00	0,00	115.000,00	0,00	115.000,00
	Total Operaciones de Capital	1.324.300,00	0,00	1.324.300,00	634.956,03	689.343,97
	Total operaciones no financieras	3.347.970,00	756.853,57	4.104.823,57	2.816.930,52	1.287.893,05
	Total Programa	3.347.970,00	756.853,57	4.104.823,57	2.816.930,52	1.287.893,05

PARTE I - LOS CRÉDITOS PRESUPUESTARIOS Y SUS REALIZACIONES

Sección	21	AGRICULTURA, MEDIO AMBIENTE Y DESARROLLO RURAL
Órgano Gestor	2102	SECRETARÍA GENERAL
Programa	711A	DIRECCIÓN Y SERVICIOS GENERALES DE AGRICULTURA, MEDIO AMBIENTE YDESARROLLO RURAL

(IMPORTE EN EUROS)

CÓDIGO	Capítulo/Artículo	CRÉDITOS INICIALES	MODIFICACIONES	CRÉDITOS DEFINITIVOS	OBLIGACIONES RECONOCIDAS	REMANENTES DE CRÉDITO
1	GASTOS DE PERSONAL	73.532.820,00	1.547.764,49-	71.985.055,51	69.307.749,72	2.677.305,79
10	ALTOS CARGOS	134.390,00	0,00	134.390,00	135.198,87	808,87-
11	PERSONAL EVENTUAL	232.570,00	0,00	232.570,00	247.027,26	14.457,26-
12	FUNCIONARIOS (EXCEPTO DOCENTES Y DE INSTITUCIONES SANITARIAS)	55.051.350,00	1.905.447,18-	53.145.902,82	49.500.928,26	3.644.974,56
13	LABORALES (EXCEPTO DE INSTITUCIONES SANITARIAS)	2.776.110,00	3.604,90	2.779.714,90	2.568.467,80	211.247,10
15	INCENTIVOS AL RENDIMIENTO	2.030.000,00	437.102,34	2.467.102,34	2.465.781,00	1.321,34
16	CUOTAS, PRESTACIONES Y GASTOS SOCIALES A CARGO DEL EMPLEADOR	13.308.400,00	83.024,55-	13.225.375,45	14.390.346,53	1.164.971,08-
2	GASTOS EN BIENES CORRIENTES Y SERVICIOS	7.880.110,00	207.042,84	8.087.152,84	6.475.294,29	1.611.858,55
20	ARRENDAMIENTOS Y CÁNONES	135.000,00	60.000,00-	75.000,00	63.287,80	11.712,20
21	REPARACIONES, MANTENIMIENTO Y CONSERVACIÓN	1.132.840,00	60.000,00	1.192.840,00	1.102.110,51	90.729,49
22	MATERIALES, SUMINISTROS Y OTROS	6.529.270,00	117.042,84	6.646.312,84	5.163.892,74	1.482.420,10
23	INDEMNIZACIONES POR RAZÓN DE SERVICIO	83.000,00	90.000,00	173.000,00	146.003,24	26.996,76
3	GASTOS FINANCIEROS	10.000,00	0,00	10.000,00	4.487,12	5.512,88
33	DE DEPÓSITOS, FIANZAS Y OTROS	10.000,00	0,00	10.000,00	4.487,12	5.512,88
4	TRANSFERENCIAS CORRIENTES	6.435.580,00	19.831,51-	6.415.748,49	3.801.477,89	2.614.270,60

PARTE I - LOS CRÉDITOS PRESUPUESTARIOS Y SUS REALIZACIONES

Sección	21	AGRICULTURA, MEDIO AMBIENTE Y DESARROLLO RURAL
Órgano Gestor	2102	SECRETARÍA GENERAL
Programa	711A	DIRECCIÓN Y SERVICIOS GENERALES DE AGRICULTURA, MEDIO AMBIENTE YDESARROLLO RURAL

(IMPORTE EN EUROS)

CÓDIGO	Capítulo/Artículo	CRÉDITOS INICIALES	MODIFICACIONES	CRÉDITOS DEFINITIVOS	OBLIGACIONES RECONOCIDAS	REMANENTES DE CRÉDITO
41	A ORGANISMOS AUTÓNOMOS DE LA JUNTA	5.055.580,00	0,00	5.055.580,00	3.523.620,00	1.531.960,00
42	A EMPRESAS PÚBLICAS DE LA JUNTA Y OTROS ENTES PÚBLICOS	500.000,00	0,00	500.000,00	0,00	500.000,00
43	A LA ADMINISTRACIÓN DEL ESTADO, OO.AA., EE.PP. Y OTROS ENTES PÚBLICOS ESTATALES	880.000,00	206.454,66-	673.545,34	91.234,74	582.310,60
48	A FAMILIAS E INSTITUCIONES SIN FIN DE LUCRO	0,00	186.623,15	186.623,15	186.623,15	0,00
	Total Operaciones Corrientes	87.858.510,00	1.360.553,16-	86.497.956,84	79.589.009,02	6.908.947,82
6	INVERSIONES REALES	295.000,00	450.000,00	745.000,00	630.228,64	114.771,36
60	PROYECTOS DE INVERSIÓN NUEVA	0,00	0,00	0,00	273.455,72	273.455,72-
61	PROYECTOS DE INVERSIÓN DE REPOSICIÓN	295.000,00	450.000,00	745.000,00	356.772,92	388.227,08
7	TRANSFERENCIAS DE CAPITAL	1.095.750,00	0,00	1.095.750,00	13.395,51	1.082.354,49
71	A ORGANISMOS AUTÓNOMOS DE LA JUNTA	1.065.750,00	0,00	1.065.750,00	0,00	1.065.750,00
76	A CORPORACIONES LOCALES	30.000,00	0,00	30.000,00	13.395,51	16.604,49
	Total Operaciones de Capital	1.390.750,00	450.000,00	1.840.750,00	643.624,15	1.197.125,85
	Total operaciones no financieras	89.249.260,00	910.553,16-	88.338.706,84	80.232.633,17	8.106.073,67
8	ACTIVOS FINANCIEROS	240.500,00	0,00	240.500,00	206.890,00	33.610,00
82	CONCESIÓN DE PRÉSTAMOS	240.500,00	0,00	240.500,00	206.890,00	33.610,00

PARTE I - LOS CRÉDITOS PRESUPUESTARIOS Y SUS REALIZACIONES

Sección	21	AGRICULTURA, MEDIO AMBIENTE Y DESARROLLO RURAL
Órgano Gestor	2102	SECRETARÍA GENERAL
Programa	711A	DIRECCIÓN Y SERVICIOS GENERALES DE AGRICULTURA, MEDIO AMBIENTE YDESARROLLO RURAL

(IMPORTE EN EUROS)

CÓDIGO	Capítulo/Artículo	CRÉDITOS INICIALES	MODIFICACIONES	CRÉDITOS DEFINITIVOS	OBLIGACIONES RECONOCIDAS	REMANENTES DE CRÉDITO
	Total Operaciones financieras	240.500,00	0,00	240.500,00	206.890,00	33.610,00
	Total Programa	89.489.760,00	910.553,16-	88.579.206,84	80.439.523,17	8.139.683,67

PARTE I - LOS CRÉDITOS PRESUPUESTARIOS Y SUS REALIZACIONES

Sección	21	AGRICULTURA, MEDIO AMBIENTE Y DESARROLLO RURAL
Órgano Gestor	2102	SECRETARÍA GENERAL
Programa	718A	POLÍTICA AGRARIA COMUNITARIA

(IMPORTE EN EUROS)

CÓDIGO	Capítulo/Artículo	CRÉDITOS INICIALES	MODIFICACIONES	CRÉDITOS DEFINITIVOS	OBLIGACIONES RECONOCIDAS	REMANENTES DE CRÉDITO
2	GASTOS EN BIENES CORRIENTES Y SERVICIOS	398.770,00	100.000,00-	298.770,00	298.760,19	9,81
22	MATERIALES, SUMINISTROS Y OTROS	398.770,00	100.000,00-	298.770,00	298.760,19	9,81
4	TRANSFERENCIAS CORRIENTES	1.341.450,00	179.014,06	1.520.464,06	1.518.566,30	1.897,76
42	A EMPRESAS PÚBLICAS DE LA JUNTA Y OTROS ENTES PÚBLICOS	979.890,00	179.014,06	1.158.904,06	1.158.904,06	0,00
43	A LA ADMINISTRACIÓN DEL ESTADO, OO.AA., EE.PP. Y OTROS ENTES PÚBLICOS ESTATALES	361.560,00	0,00	361.560,00	359.662,24	1.897,76
	Total Operaciones Corrientes	1.740.220,00	79.014,06	1.819.234,06	1.817.326,49	1.907,57
	Total operaciones no financieras	1.740.220,00	79.014,06	1.819.234,06	1.817.326,49	1.907,57
	Total Programa	1.740.220,00	79.014,06	1.819.234,06	1.817.326,49	1.907,57
	Total Órgano Gestor	94.577.950,00	74.685,53-	94.503.264,47	85.073.780,18	9.429.484,29

PARTE I - LOS CRÉDITOS PRESUPUESTARIOS Y SUS REALIZACIONES

Sección	21	AGRICULTURA, MEDIO AMBIENTE Y DESARROLLO RURAL
Órgano Gestor	2103	DIRECCIÓN GENERAL DE DESARROLLO RURAL
Programa	531A	REGADÍOS Y EXPLOTACIONES AGRARIAS

(IMPORTE EN EUROS)

CÓDIGO	Capítulo/Artículo	CRÉDITOS INICIALES	MODIFICACIONES	CRÉDITOS DEFINITIVOS	OBLIGACIONES RECONOCIDAS	REMANENTES DE CRÉDITO
1	GASTOS DE PERSONAL	691.620,00	0,00	691.620,00	612.287,48	79.332,52
12	FUNCIONARIOS (EXCEPTO DOCENTES Y DE INSTITUCIONES SANITARIAS)	419.790,00	0,00	419.790,00	300.843,58	118.946,42
13	LABORALES (EXCEPTO DE INSTITUCIONES SANITARIAS)	142.900,00	0,00	142.900,00	174.019,36	31.119,36-
16	CUOTAS, PRESTACIONES Y GASTOS SOCIALES A CARGO DEL EMPLEADOR	128.930,00	0,00	128.930,00	137.424,54	8.494,54-
2	GASTOS EN BIENES CORRIENTES Y SERVICIOS	83.000,00	0,00	83.000,00	21.596,11	61.403,89
22	MATERIALES, SUMINISTROS Y OTROS	83.000,00	0,00	83.000,00	21.596,11	61.403,89
4	TRANSFERENCIAS CORRIENTES	1.106.190,00	25.615,82	1.131.805,82	0,00	1.131.805,82
43	A LA ADMINISTRACIÓN DEL ESTADO, OO.AA., EE.PP. Y OTROS ENTES PÚBLICOS ESTATALES	6.190,00	0,00	6.190,00	0,00	6.190,00
47	A EMPRESAS PRIVADAS	1.000.000,00	0,00	1.000.000,00	0,00	1.000.000,00
48	A FAMILIAS E INSTITUCIONES SIN FIN DE LUCRO	100.000,00	25.615,82	125.615,82	0,00	125.615,82
	Total Operaciones Corrientes	1.880.810,00	25.615,82	1.906.425,82	633.883,59	1.272.542,23
6	INVERSIONES REALES	1.984.090,00	112.943,88-	1.871.146,12	61.873,08	1.809.273,04
60	PROYECTOS DE INVERSIÓN NUEVA	1.928.840,00	112.943,88-	1.815.896,12	61.873,08	1.754.023,04
61	PROYECTOS DE INVERSIÓN DE REPOSICIÓN	55.250,00	0,00	55.250,00	0,00	55.250,00
7	TRANSFERENCIAS DE CAPITAL	43.818.670,00	609.776,97-	43.208.893,03	12.255.579,34	30.953.313,69

PARTE I - LOS CRÉDITOS PRESUPUESTARIOS Y SUS REALIZACIONES

Sección	21	AGRICULTURA, MEDIO AMBIENTE Y DESARROLLO RURAL
Órgano Gestor	2103	DIRECCIÓN GENERAL DE DESARROLLO RURAL
Programa	531A	REGADÍOS Y EXPLOTACIONES AGRARIAS

(IMPORTE EN EUROS)

CÓDIGO	Capítulo/Artículo	CRÉDITOS INICIALES	MODIFICACIONES	CRÉDITOS DEFINITIVOS	OBLIGACIONES RECONOCIDAS	REMANENTES DE CRÉDITO
72	A EMPRESAS PÚBLICAS DE LA JUNTA Y OTROS ENTES PÚBLICOS	100.000,00	100.000,00-	0,00	0,00	0,00
77	A EMPRESAS PRIVADAS	43.340.730,00	514.163,15-	42.826.566,85	12.114.810,44	30.711.756,41
78	A FAMILIAS E INSTITUCIONES SIN FIN DE LUCRO	377.940,00	4.386,18	382.326,18	140.768,90	241.557,28
	Total Operaciones de Capital	45.802.760,00	722.720,85-	45.080.039,15	12.317.452,42	32.762.586,73
	Total operaciones no financieras	47.683.570,00	697.105,03-	46.986.464,97	12.951.336,01	34.035.128,96
	Total Programa	47.683.570,00	697.105,03-	46.986.464,97	12.951.336,01	34.035.128,96

PARTE I - LOS CRÉDITOS PRESUPUESTARIOS Y SUS REALIZACIONES

Sección	21	AGRICULTURA, MEDIO AMBIENTE Y DESARROLLO RURAL
Órgano Gestor	2103	DIRECCIÓN GENERAL DE DESARROLLO RURAL
Programa	541C	INVESTIGACIÓN Y EXPERIMENTACIÓN AGRARIA

(IMPORTE EN EUROS)

CÓDIGO	Capítulo/Artículo	CRÉDITOS INICIALES	MODIFICACIONES	CRÉDITOS DEFINITIVOS	OBLIGACIONES RECONOCIDAS	REMANENTES DE CRÉDITO
1	GASTOS DE PERSONAL	151.370,00	69.300,00	220.670,00	212.959,71	7.710,29
12	FUNCIONARIOS (EXCEPTO DOCENTES Y DE INSTITUCIONES SANITARIAS)	100.850,00	64.126,15	164.976,15	93.982,85	70.993,30
13	LABORALES (EXCEPTO DE INSTITUCIONES SANITARIAS)	22.830,00	1.173,85	24.003,85	73.348,90	49.345,05-
16	CUOTAS, PRESTACIONES Y GASTOS SOCIALES A CARGO DEL EMPLEADOR	27.690,00	4.000,00	31.690,00	45.627,96	13.937,96-
2	GASTOS EN BIENES CORRIENTES Y SERVICIOS	930.000,00	0,00	930.000,00	545.963,48	384.036,52
22	MATERIALES, SUMINISTROS Y OTROS	930.000,00	0,00	930.000,00	545.963,48	384.036,52
4	TRANSFERENCIAS CORRIENTES	1.032.260,00	0,00	1.032.260,00	503.062,68	529.197,32
47	A EMPRESAS PRIVADAS	200.000,00	0,00	200.000,00	81.773,09	118.226,91
48	A FAMILIAS E INSTITUCIONES SIN FIN DE LUCRO	832.260,00	0,00	832.260,00	421.289,59	410.970,41
	Total Operaciones Corrientes	2.113.630,00	69.300,00	2.182.930,00	1.261.985,87	920.944,13
6	INVERSIONES REALES	200.000,00	53.646,39	253.646,39	31.063,18	222.583,21
60	PROYECTOS DE INVERSIÓN NUEVA	0,00	53.646,39	53.646,39	31.063,18	22.583,21
61	PROYECTOS DE INVERSIÓN DE REPOSICIÓN	200.000,00	0,00	200.000,00	0,00	200.000,00
	Total Operaciones de Capital	200.000,00	53.646,39	253.646,39	31.063,18	222.583,21
	Total operaciones no financieras	2.313.630,00	122.946,39	2.436.576,39	1.293.049,05	1.143.527,34
	Total Programa	2.313.630,00	122.946,39	2.436.576,39	1.293.049,05	1.143.527,34

PARTE I - LOS CRÉDITOS PRESUPUESTARIOS Y SUS REALIZACIONES

Sección	21	AGRICULTURA, MEDIO AMBIENTE Y DESARROLLO RURAL
Órgano Gestor	2103	DIRECCIÓN GENERAL DE DESARROLLO RURAL
Programa	717A	PROMOCIÓN Y DESARROLLO RURAL

(IMPORTE EN EUROS)

CÓDIGO	Capítulo/Artículo	CRÉDITOS INICIALES	MODIFICACIONES	CRÉDITOS DEFINITIVOS	OBLIGACIONES RECONOCIDAS	REMANENTES DE CRÉDITO
1	GASTOS DE PERSONAL	971.730,00	32.000,00	1.003.730,00	944.431,22	59.298,78
10	ALTOS CARGOS	61.090,00	0,00	61.090,00	61.222,43	132,43-
12	FUNCIONARIOS (EXCEPTO DOCENTES Y DE INSTITUCIONES SANITARIAS)	735.360,00	32.000,00	767.360,00	698.586,99	68.773,01
16	CUOTAS, PRESTACIONES Y GASTOS SOCIALES A CARGO DEL EMPLEADOR	175.280,00	0,00	175.280,00	184.621,80	9.341,80-
2	GASTOS EN BIENES CORRIENTES Y SERVICIOS	1.833.670,00	313.587,25-	1.520.082,75	262.054,96	1.258.027,79
22	MATERIALES, SUMINISTROS Y OTROS	1.833.670,00	313.587,25-	1.520.082,75	262.054,96	1.258.027,79
4	TRANSFERENCIAS CORRIENTES	0,00	12.778,27	12.778,27	0,00	12.778,27
48	A FAMILIAS E INSTITUCIONES SIN FIN DE LUCRO	0,00	12.778,27	12.778,27	0,00	12.778,27
	Total Operaciones Corrientes	2.805.400,00	268.808,98-	2.536.591,02	1.206.486,18	1.330.104,84
7	TRANSFERENCIAS DE CAPITAL	49.640.650,00	971.249,30	50.611.899,30	3.808.178,06	46.803.721,24
76	A CORPORACIONES LOCALES	4.625.000,00	971.249,30	5.596.249,30	911.118,08	4.685.131,22
78	A FAMILIAS E INSTITUCIONES SIN FIN DE LUCRO	45.015.650,00	0,00	45.015.650,00	2.897.059,98	42.118.590,02
	Total Operaciones de Capital	49.640.650,00	971.249,30	50.611.899,30	3.808.178,06	46.803.721,24
	Total operaciones no financieras	52.446.050,00	702.440,32	53.148.490,32	5.014.664,24	48.133.826,08
	Total Programa	52.446.050,00	702.440,32	53.148.490,32	5.014.664,24	48.133.826,08

PARTE I - LOS CRÉDITOS PRESUPUESTARIOS Y SUS REALIZACIONES

Sección	21	AGRICULTURA, MEDIO AMBIENTE Y DESARROLLO RURAL
Órgano Gestor	2103	DIRECCIÓN GENERAL DE DESARROLLO RURAL
Programa	718A	POLÍTICA AGRARIA COMUNITARIA

(IMPORTE EN EUROS)

CÓDIGO	Capítulo/Artículo	CRÉDITOS INICIALES	MODIFICACIONES	CRÉDITOS DEFINITIVOS	OBLIGACIONES RECONOCIDAS	REMANENTES DE CRÉDITO
1	GASTOS DE PERSONAL	178.310,00	0,00	178.310,00	168.290,63	10.019,37
12	FUNCIONARIOS (EXCEPTO DOCENTES Y DE INSTITUCIONES SANITARIAS)	146.990,00	0,00	146.990,00	132.786,12	14.203,88
16	CUOTAS, PRESTACIONES Y GASTOS SOCIALES A CARGO DEL EMPLEADOR	31.320,00	0,00	31.320,00	35.504,51	4.184,51-
2	GASTOS EN BIENES CORRIENTES Y SERVICIOS	10.000,00	0,00	10.000,00	2.920,16	7.079,84
22	MATERIALES, SUMINISTROS Y OTROS	10.000,00	0,00	10.000,00	2.920,16	7.079,84
4	TRANSFERENCIAS CORRIENTES	72.200.000,00	2.267.633,70	74.467.633,70	42.985.440,66	31.482.193,04
47	A EMPRESAS PRIVADAS	72.200.000,00	2.267.633,70	74.467.633,70	42.985.440,66	31.482.193,04
	Total Operaciones Corrientes	72.388.310,00	2.267.633,70	74.655.943,70	43.156.651,45	31.499.292,25
7	TRANSFERENCIAS DE CAPITAL	0,00	51.938,82	51.938,82	0,00	51.938,82
77	A EMPRESAS PRIVADAS	0,00	51.938,82	51.938,82	0,00	51.938,82
	Total Operaciones de Capital	0,00	51.938,82	51.938,82	0,00	51.938,82
	Total operaciones no financieras	72.388.310,00	2.319.572,52	74.707.882,52	43.156.651,45	31.551.231,07
	Total Programa	72.388.310,00	2.319.572,52	74.707.882,52	43.156.651,45	31.551.231,07
	Total Órgano Gestor	174.831.560,00	2.447.854,20	177.279.414,20	62.415.700,75	114.863.713,45

PARTE I - LOS CRÉDITOS PRESUPUESTARIOS Y SUS REALIZACIONES

Sección	21	AGRICULTURA, MEDIO AMBIENTE Y DESARROLLO RURAL
Órgano Gestor	2104	DIRECCIÓN GENERAL DE AGRICULTURA Y GANADERÍA
Programa	713A	PRODUCCIÓN VEGETAL

(IMPORTE EN EUROS)

CÓDIGO	Capítulo/Artículo	CRÉDITOS INICIALES	MODIFICACIONES	CRÉDITOS DEFINITIVOS	OBLIGACIONES RECONOCIDAS	REMANENTES DE CRÉDITO
1	GASTOS DE PERSONAL	5.749.580,00	0,00	5.749.580,00	5.589.927,58	159.652,42
10	ALTOS CARGOS	61.090,00	0,00	61.090,00	61.774,43	684,43-
12	FUNCIONARIOS (EXCEPTO DOCENTES Y DE INSTITUCIONES SANITARIAS)	852.350,00	50.669,00-	801.681,00	760.353,77	41.327,23
13	LABORALES (EXCEPTO DE INSTITUCIONES SANITARIAS)	3.697.270,00	50.669,00	3.747.939,00	3.373.887,01	374.051,99
16	CUOTAS, PRESTACIONES Y GASTOS SOCIALES A CARGO DEL EMPLEADOR	1.138.870,00	0,00	1.138.870,00	1.393.912,37	255.042,37-
2	GASTOS EN BIENES CORRIENTES Y SERVICIOS	263.000,00	953.943,50	1.216.943,50	995.710,33	221.233,17
21	REPARACIONES, MANTENIMIENTO Y CONSERVACIÓN	10.000,00	0,00	10.000,00	0,00	10.000,00
22	MATERIALES, SUMINISTROS Y OTROS	253.000,00	953.943,50	1.206.943,50	995.710,33	211.233,17
4	TRANSFERENCIAS CORRIENTES	9.349.470,00	1.381.592,57-	7.967.877,43	6.454.269,16	1.513.608,27
47	A EMPRESAS PRIVADAS	9.278.030,00	1.381.592,57-	7.896.437,43	6.454.269,16	1.442.168,27
48	A FAMILIAS E INSTITUCIONES SIN FIN DE LUCRO	71.440,00	0,00	71.440,00	0,00	71.440,00
	Total Operaciones Corrientes	15.362.050,00	427.649,07-	14.934.400,93	13.039.907,07	1.894.493,86
6	INVERSIONES REALES	26.000,00	0,00	26.000,00	2.795,30	23.204,70
60	PROYECTOS DE INVERSIÓN NUEVA	21.000,00	0,00	21.000,00	2.795,30	18.204,70
61	PROYECTOS DE INVERSIÓN DE REPOSICIÓN	5.000,00	0,00	5.000,00	0,00	5.000,00

PARTE I - LOS CRÉDITOS PRESUPUESTARIOS Y SUS REALIZACIONES

Sección	21	AGRICULTURA, MEDIO AMBIENTE Y DESARROLLO RURAL
Órgano Gestor	2104	DIRECCIÓN GENERAL DE AGRICULTURA Y GANADERÍA
Programa	713A	PRODUCCIÓN VEGETAL

(IMPORTE EN EUROS)

CÓDIGO	Capítulo/Artículo	CRÉDITOS INICIALES	MODIFICACIONES	CRÉDITOS DEFINITIVOS	OBLIGACIONES RECONOCIDAS	REMANENTES DE CRÉDITO
7	TRANSFERENCIAS DE CAPITAL	0,00	202.049,44	202.049,44	39.486,03	162.563,41
77	A EMPRESAS PRIVADAS	0,00	197.025,44	197.025,44	39.486,03	157.539,41
78	A FAMILIAS E INSTITUCIONES SIN FIN DE LUCRO	0,00	5.024,00	5.024,00	0,00	5.024,00
	Total Operaciones de Capital	26.000,00	202.049,44	228.049,44	42.281,33	185.768,11
	Total operaciones no financieras	15.388.050,00	225.599,63-	15.162.450,37	13.082.188,40	2.080.261,97
	Total Programa	15.388.050,00	225.599,63-	15.162.450,37	13.082.188,40	2.080.261,97

PARTE I - LOS CRÉDITOS PRESUPUESTARIOS Y SUS REALIZACIONES

Sección	21	AGRICULTURA, MEDIO AMBIENTE Y DESARROLLO RURAL
Órgano Gestor	2104	DIRECCIÓN GENERAL DE AGRICULTURA Y GANADERÍA
Programa	713B	PRODUCCIÓN ANIMAL

(IMPORTE EN EUROS)

CÓDIGO	Capítulo/Artículo	CRÉDITOS INICIALES	MODIFICACIONES	CRÉDITOS DEFINITIVOS	OBLIGACIONES RECONOCIDAS	REMANENTES DE CRÉDITO
1	GASTOS DE PERSONAL	10.003.840,00	500,00	10.004.340,00	9.415.951,89	588.388,11
12	FUNCIONARIOS (EXCEPTO DOCENTES Y DE INSTITUCIONES SANITARIAS)	6.535.770,00	3.654,60-	6.532.115,40	6.260.256,55	271.858,85
13	LABORALES (EXCEPTO DE INSTITUCIONES SANITARIAS)	1.579.900,00	4.154,60	1.584.054,60	1.119.250,94	464.803,66
16	CUOTAS, PRESTACIONES Y GASTOS SOCIALES A CARGO DEL EMPLEADOR	1.888.170,00	0,00	1.888.170,00	2.036.444,40	148.274,40-
2	GASTOS EN BIENES CORRIENTES Y SERVICIOS	955.000,00	742.940,00	1.697.940,00	1.047.783,21	650.156,79
21	REPARACIONES, MANTENIMIENTO Y CONSERVACIÓN	5.000,00	0,00	5.000,00	0,00	5.000,00
22	MATERIALES, SUMINISTROS Y OTROS	950.000,00	742.940,00	1.692.940,00	1.047.783,21	645.156,79
4	TRANSFERENCIAS CORRIENTES	5.306.950,00	7.324.353,01	12.631.303,01	8.568.951,80	4.062.351,21
47	A EMPRESAS PRIVADAS	2.011.440,00	1.141.515,83	3.152.955,83	1.746.247,97	1.406.707,86
48	A FAMILIAS E INSTITUCIONES SIN FIN DE LUCRO	3.295.510,00	6.182.837,18	9.478.347,18	6.822.703,83	2.655.643,35
	Total Operaciones Corrientes	16.265.790,00	8.067.793,01	24.333.583,01	19.032.686,90	5.300.896,11
6	INVERSIONES REALES	36.000,00	46.483,36	82.483,36	12.916,75	69.566,61
60	PROYECTOS DE INVERSIÓN NUEVA	36.000,00	46.483,36	82.483,36	12.916,75	69.566,61
7	TRANSFERENCIAS DE CAPITAL	142.880,00	1.144.125,28	1.287.005,28	296.168,00	990.837,28
77	A EMPRESAS PRIVADAS	71.440,00	1.144.125,28	1.215.565,28	296.168,00	919.397,28

PARTE I - LOS CRÉDITOS PRESUPUESTARIOS Y SUS REALIZACIONES

Sección	21	AGRICULTURA, MEDIO AMBIENTE Y DESARROLLO RURAL
Órgano Gestor	2104	DIRECCIÓN GENERAL DE AGRICULTURA Y GANADERÍA
Programa	713B	PRODUCCIÓN ANIMAL

(IMPORTE EN EUROS)

CÓDIGO	Capítulo/Artículo	CRÉDITOS INICIALES	MODIFICACIONES	CRÉDITOS DEFINITIVOS	OBLIGACIONES RECONOCIDAS	REMANENTES DE CRÉDITO
78	A FAMILIAS E INSTITUCIONES SIN FIN DE LUCRO	71.440,00	0,00	71.440,00	0,00	71.440,00
	Total Operaciones de Capital	178.880,00	1.190.608,64	1.369.488,64	309.084,75	1.060.403,89
	Total operaciones no financieras	16.444.670,00	9.258.401,65	25.703.071,65	19.341.771,65	6.361.300,00
	Total Programa	16.444.670,00	9.258.401,65	25.703.071,65	19.341.771,65	6.361.300,00

PARTE I - LOS CRÉDITOS PRESUPUESTARIOS Y SUS REALIZACIONES

Sección	21	AGRICULTURA, MEDIO AMBIENTE Y DESARROLLO RURAL
Órgano Gestor	2104	DIRECCIÓN GENERAL DE AGRICULTURA Y GANADERÍA
Programa	718A	POLÍTICA AGRARIA COMUNITARIA

(IMPORTE EN EUROS)

CÓDIGO	Capítulo/Artículo	CRÉDITOS INICIALES	MODIFICACIONES	CRÉDITOS DEFINITIVOS	OBLIGACIONES RECONOCIDAS	REMANENTES DE CRÉDITO
1	GASTOS DE PERSONAL	1.656.050,00	0,00	1.656.050,00	1.319.438,88	336.611,12
12	FUNCIONARIOS (EXCEPTO DOCENTES Y DE INSTITUCIONES SANITARIAS)	1.165.580,00	0,00	1.165.580,00	1.014.026,14	151.553,86
13	LABORALES (EXCEPTO DE INSTITUCIONES SANITARIAS)	182.270,00	0,00	182.270,00	44.051,57	138.218,43
16	CUOTAS, PRESTACIONES Y GASTOS SOCIALES A CARGO DEL EMPLEADOR	308.200,00	0,00	308.200,00	261.361,17	46.838,83
2	GASTOS EN BIENES CORRIENTES Y SERVICIOS	503.040,00	0,00	503.040,00	269.529,04	233.510,96
22	MATERIALES, SUMINISTROS Y OTROS	503.040,00	0,00	503.040,00	269.529,04	233.510,96
4	TRANSFERENCIAS CORRIENTES	721.675.000,00	1.038.495,06	722.713.495,06	719.946.281,74	2.767.213,32
47	A EMPRESAS PRIVADAS	720.975.000,00	1.073.014,12	722.048.014,12	719.414.265,33	2.633.748,79
48	A FAMILIAS E INSTITUCIONES SIN FIN DE LUCRO	700.000,00	34.519,06-	665.480,94	532.016,41	133.464,53
	Total Operaciones Corrientes	723.834.090,00	1.038.495,06	724.872.585,06	721.535.249,66	3.337.335,40
6	INVERSIONES REALES	50.000,00	72.529,78	122.529,78	21.768,31	100.761,47
60	PROYECTOS DE INVERSIÓN NUEVA	50.000,00	72.529,78	122.529,78	21.768,31	100.761,47
7	TRANSFERENCIAS DE CAPITAL	48.529.950,00	959.695,46-	47.570.254,54	22.500.496,80	25.069.757,74
77	A EMPRESAS PRIVADAS	48.529.950,00	959.695,46-	47.570.254,54	22.500.496,80	25.069.757,74
	Total Operaciones de Capital	48.579.950,00	887.165,68-	47.692.784,32	22.522.265,11	25.170.519,21

PARTE I - LOS CRÉDITOS PRESUPUESTARIOS Y SUS REALIZACIONES

Sección	21	AGRICULTURA, MEDIO AMBIENTE Y DESARROLLO RURAL
Órgano Gestor	2104	DIRECCIÓN GENERAL DE AGRICULTURA Y GANADERÍA
Programa	718A	POLÍTICA AGRARIA COMUNITARIA

(IMPORTE EN EUROS)

CÓDIGO	Capítulo/Artículo	CRÉDITOS INICIALES	MODIFICACIONES	CRÉDITOS DEFINITIVOS	OBLIGACIONES RECONOCIDAS	REMANENTES DE CRÉDITO
	Total operaciones no financieras	772.414.040,00	151.329,38	772.565.369,38	744.057.514,77	28.507.854,61
	Total Programa	772.414.040,00	151.329,38	772.565.369,38	744.057.514,77	28.507.854,61
	Total Órgano Gestor	804.246.760,00	9.184.131,40	813.430.891,40	776.481.474,82	36.949.416,58

PARTE I - LOS CRÉDITOS PRESUPUESTARIOS Y SUS REALIZACIONES

Sección	21	AGRICULTURA, MEDIO AMBIENTE Y DESARROLLO RURAL
Órgano Gestor	2105	DIRECCIÓN GENERAL DE INDUSTRIAS AGROALIMENTARIAS Y COOPERATIVAS
Programa	716A	INDUSTRIAS Y CALIDAD AGROALIMENTARIA

(IMPORTE EN EUROS)

CÓDIGO	Capítulo/Artículo	CRÉDITOS INICIALES	MODIFICACIONES	CRÉDITOS DEFINITIVOS	OBLIGACIONES RECONOCIDAS	REMANENTES DE CRÉDITO
1	GASTOS DE PERSONAL	2.473.000,00	826.000,00	3.299.000,00	3.289.258,61	9.741,39
10	ALTOS CARGOS	61.090,00	0,00	61.090,00	61.718,64	628,64-
12	FUNCIONARIOS (EXCEPTO DOCENTES Y DE INSTITUCIONES SANITARIAS)	1.265.280,00	734.451,50	1.999.731,50	1.308.252,09	691.479,41
13	LABORALES (EXCEPTO DE INSTITUCIONES SANITARIAS)	691.150,00	22.548,50	713.698,50	1.203.283,57	489.585,07-
16	CUOTAS, PRESTACIONES Y GASTOS SOCIALES A CARGO DEL EMPLEADOR	455.480,00	69.000,00	524.480,00	716.004,31	191.524,31-
2	GASTOS EN BIENES CORRIENTES Y SERVICIOS	1.740.860,00	1.584.800,00	3.325.660,00	1.800.940,88	1.524.719,12
21	REPARACIONES, MANTENIMIENTO Y CONSERVACIÓN	66.000,00	260.000,00	326.000,00	164.976,76	161.023,24
22	MATERIALES, SUMINISTROS Y OTROS	1.674.860,00	1.324.800,00	2.999.660,00	1.635.964,12	1.363.695,88
4	TRANSFERENCIAS CORRIENTES	14.198.990,00	0,00	14.198.990,00	1.169.112,96	13.029.877,04
42	A EMPRESAS PÚBLICAS DE LA JUNTA Y OTROS ENTES PÚBLICOS	429.170,00	0,00	429.170,00	276.250,64	152.919,36
47	A EMPRESAS PRIVADAS	11.719.820,00	0,00	11.719.820,00	220.144,91	11.499.675,09
48	A FAMILIAS E INSTITUCIONES SIN FIN DE LUCRO	2.050.000,00	0,00	2.050.000,00	672.717,41	1.377.282,59
	Total Operaciones Corrientes	18.412.850,00	2.410.800,00	20.823.650,00	6.259.312,45	14.564.337,55
6	INVERSIONES REALES	898.210,00	393.000,00-	505.210,00	410.649,46	94.560,54
60	PROYECTOS DE INVERSIÓN NUEVA	898.210,00	393.000,00-	505.210,00	378.781,54	126.428,46

PARTE I - LOS CRÉDITOS PRESUPUESTARIOS Y SUS REALIZACIONES

Sección	21	AGRICULTURA, MEDIO AMBIENTE Y DESARROLLO RURAL
Órgano Gestor	2105	DIRECCIÓN GENERAL DE INDUSTRIAS AGROALIMENTARIAS Y COOPERATIVAS
Programa	716A	INDUSTRIAS Y CALIDAD AGROALIMENTARIA

(IMPORTE EN EUROS)

CÓDIGO	Capítulo/Artículo	CRÉDITOS INICIALES	MODIFICACIONES	CRÉDITOS DEFINITIVOS	OBLIGACIONES RECONOCIDAS	REMANENTES DE CRÉDITO
61	PROYECTOS DE INVERSIÓN DE REPOSICIÓN	0,00	0,00	0,00	31.867,92	31.867,92-
7	TRANSFERENCIAS DE CAPITAL	124.480.740,00	4.998.042,85-	119.482.697,15	14.722.887,05	104.759.810,10
72	A EMPRESAS PÚBLICAS DE LA JUNTA Y OTROS ENTES PÚBLICOS	75.460,00	0,00	75.460,00	0,00	75.460,00
77	A EMPRESAS PRIVADAS	124.405.280,00	4.998.042,85-	119.407.237,15	14.722.887,05	104.684.350,10
	Total Operaciones de Capital	125.378.950,00	5.391.042,85-	119.987.907,15	15.133.536,51	104.854.370,64
	Total operaciones no financieras	143.791.800,00	2.980.242,85-	140.811.557,15	21.392.848,96	119.418.708,19
	Total Programa	143.791.800,00	2.980.242,85-	140.811.557,15	21.392.848,96	119.418.708,19

PARTE I - LOS CRÉDITOS PRESUPUESTARIOS Y SUS REALIZACIONES

Sección	21	AGRICULTURA, MEDIO AMBIENTE Y DESARROLLO RURAL
Órgano Gestor	2105	DIRECCIÓN GENERAL DE INDUSTRIAS AGROALIMENTARIAS Y COOPERATIVAS
Programa	718A	POLÍTICA AGRARIA COMUNITARIA

(IMPORTE EN EUROS)

CÓDIGO	Capítulo/Artículo	CRÉDITOS INICIALES	MODIFICACIONES	CRÉDITOS DEFINITIVOS	OBLIGACIONES RECONOCIDAS	REMANENTES DE CRÉDITO
1	GASTOS DE PERSONAL	26.530,00	0,00	26.530,00	0,00	26.530,00
13	LABORALES (EXCEPTO DE INSTITUCIONES SANITARIAS)	20.810,00	0,00	20.810,00	0,00	20.810,00
16	CUOTAS, PRESTACIONES Y GASTOS SOCIALES A CARGO DEL EMPLEADOR	5.720,00	0,00	5.720,00	0,00	5.720,00
2	GASTOS EN BIENES CORRIENTES Y SERVICIOS	1.000.010,00	62.114,00	1.062.124,00	999.997,01	62.126,99
22	MATERIALES, SUMINISTROS Y OTROS	1.000.010,00	62.114,00	1.062.124,00	999.997,01	62.126,99
4	TRANSFERENCIAS CORRIENTES	41.775.050,00	1.311.990,80	43.087.040,80	27.559.646,78	15.527.394,02
47	A EMPRESAS PRIVADAS	40.775.050,00	1.311.990,80	42.087.040,80	27.296.274,49	14.790.766,31
48	A FAMILIAS E INSTITUCIONES SIN FIN DE LUCRO	1.000.000,00	0,00	1.000.000,00	263.372,29	736.627,71
	Total Operaciones Corrientes	42.801.590,00	1.374.104,80	44.175.694,80	28.559.643,79	15.616.051,01
	Total operaciones no financieras	42.801.590,00	1.374.104,80	44.175.694,80	28.559.643,79	15.616.051,01
	Total Programa	42.801.590,00	1.374.104,80	44.175.694,80	28.559.643,79	15.616.051,01
	Total Órgano Gestor	186.593.390,00	1.606.138,05-	184.987.251,95	49.952.492,75	135.034.759,20

PARTE I - LOS CRÉDITOS PRESUPUESTARIOS Y SUS REALIZACIONES

Sección	21	AGRICULTURA, MEDIO AMBIENTE Y DESARROLLO RURAL
Órgano Gestor	2110	DIRECCIÓN GENERAL DE POLÍTICA FORESTAL Y ESPACIOS NATURALES
Programa	442B	ORDENACIÓN Y CONSERVACIÓN DEL MEDIO NATURAL

(IMPORTE EN EUROS)

CÓDIGO	Capítulo/Artículo	CRÉDITOS INICIALES	MODIFICACIONES	CRÉDITOS DEFINITIVOS	OBLIGACIONES RECONOCIDAS	REMANENTES DE CRÉDITO
1	GASTOS DE PERSONAL	2.866.490,00	252.858,79	3.119.348,79	3.084.115,54	35.233,25
10	ALTOS CARGOS	61.090,00	0,00	61.090,00	61.670,01	580,01-
12	FUNCIONARIOS (EXCEPTO DOCENTES Y DE INSTITUCIONES SANITARIAS)	1.053.100,00	238.283,05	1.291.383,05	1.148.897,23	142.485,82
13	LABORALES (EXCEPTO DE INSTITUCIONES SANITARIAS)	1.197.420,00	0,00	1.197.420,00	1.187.546,39	9.873,61
16	CUOTAS, PRESTACIONES Y GASTOS SOCIALES A CARGO DEL EMPLEADOR	554.880,00	14.575,74	569.455,74	686.001,91	116.546,17-
2	GASTOS EN BIENES CORRIENTES Y SERVICIOS	14.053.990,00	609.700,04	14.663.690,04	13.233.229,12	1.430.460,92
20	ARRENDAMIENTOS Y CÁNONES	2.700,00	2.700,00-	0,00	0,00	0,00
21	REPARACIONES, MANTENIMIENTO Y CONSERVACIÓN	204.000,00	117.306,66	321.306,66	115.067,59	206.239,07
22	MATERIALES, SUMINISTROS Y OTROS	13.847.290,00	495.093,38	14.342.383,38	13.118.161,53	1.224.221,85
4	TRANSFERENCIAS CORRIENTES	250.000,00	4.783.820,84	5.033.820,84	1.970.571,36	3.063.249,48
42	A EMPRESAS PÚBLICAS DE LA JUNTA Y OTROS ENTES PÚBLICOS	250.000,00	4.783.820,84	5.033.820,84	1.970.571,36	3.063.249,48
	Total Operaciones Corrientes	17.170.480,00	5.646.379,67	22.816.859,67	18.287.916,02	4.528.943,65
6	INVERSIONES REALES	15.347.500,00	5.872.291,67	21.219.791,67	5.178.961,94	16.040.829,73
60	PROYECTOS DE INVERSIÓN NUEVA	11.519.590,00	5.860.081,86	17.379.671,86	2.252.099,50	15.127.572,36
61	PROYECTOS DE INVERSIÓN DE REPOSICIÓN	3.827.910,00	12.209,81	3.840.119,81	2.926.862,44	913.257,37

PARTE I - LOS CRÉDITOS PRESUPUESTARIOS Y SUS REALIZACIONES

Sección	21	AGRICULTURA, MEDIO AMBIENTE Y DESARROLLO RURAL
Órgano Gestor	2110	DIRECCIÓN GENERAL DE POLÍTICA FORESTAL Y ESPACIOS NATURALES
Programa	442B	ORDENACIÓN Y CONSERVACIÓN DEL MEDIO NATURAL

(IMPORTE EN EUROS)

CÓDIGO	Capítulo/Artículo	CRÉDITOS INICIALES	MODIFICACIONES	CRÉDITOS DEFINITIVOS	OBLIGACIONES RECONOCIDAS	REMANENTES DE CRÉDITO
7	TRANSFERENCIAS DE CAPITAL	67.912.200,00	2.380.107,81	70.292.307,81	61.964.917,03	8.327.390,78
72	A EMPRESAS PÚBLICAS DE LA JUNTA Y OTROS ENTES PÚBLICOS	67.361.180,00	1.886.324,76	69.247.504,76	61.865.940,59	7.381.564,17
76	A CORPORACIONES LOCALES	100.000,00	500.000,00	600.000,00	98.976,44	501.023,56
77	A EMPRESAS PRIVADAS	451.020,00	6.216,95-	444.803,05	0,00	444.803,05
	Total Operaciones de Capital	83.259.700,00	8.252.399,48	91.512.099,48	67.143.878,97	24.368.220,51
	Total operaciones no financieras	100.430.180,00	13.898.779,15	114.328.959,15	85.431.794,99	28.897.164,16
	Total Programa	100.430.180,00	13.898.779,15	114.328.959,15	85.431.794,99	28.897.164,16

PARTE I - LOS CRÉDITOS PRESUPUESTARIOS Y SUS REALIZACIONES

Sección	21	AGRICULTURA, MEDIO AMBIENTE Y DESARROLLO RURAL
Órgano Gestor	2110	DIRECCIÓN GENERAL DE POLÍTICA FORESTAL Y ESPACIOS NATURALES
Programa	442C	GESTIÓN Y PROTECCIÓN DE ESPACIOS NATURALES

(IMPORTE EN EUROS)

CÓDIGO	Capítulo/Artículo	CRÉDITOS INICIALES	MODIFICACIONES	CRÉDITOS DEFINITIVOS	OBLIGACIONES RECONOCIDAS	REMANENTES DE CRÉDITO
1	GASTOS DE PERSONAL	494.320,00	0,00	494.320,00	468.080,57	26.239,43
12	FUNCIONARIOS (EXCEPTO DOCENTES Y DE INSTITUCIONES SANITARIAS)	405.420,00	0,00	405.420,00	383.411,80	22.008,20
16	CUOTAS, PRESTACIONES Y GASTOS SOCIALES A CARGO DEL EMPLEADOR	88.900,00	0,00	88.900,00	84.668,77	4.231,23
2	GASTOS EN BIENES CORRIENTES Y SERVICIOS	1.140.700,00	333.141,15	1.473.841,15	486.929,20	986.911,95
21	REPARACIONES, MANTENIMIENTO Y CONSERVACIÓN	320.000,00	4.000,00	324.000,00	18.154,10	305.845,90
22	MATERIALES, SUMINISTROS Y OTROS	820.700,00	328.141,15	1.148.841,15	468.435,92	680.405,23
23	INDEMNIZACIONES POR RAZÓN DE SERVICIO	0,00	1.000,00	1.000,00	339,18	660,82
4	TRANSFERENCIAS CORRIENTES	777.160,00	428.449,37	1.205.609,37	1.085.610,10	119.999,27
42	A EMPRESAS PÚBLICAS DE LA JUNTA Y OTROS ENTES PÚBLICOS	752.160,00	428.449,37	1.180.609,37	1.060.610,10	119.999,27
46	A CORPORACIONES LOCALES	25.000,00	0,00	25.000,00	25.000,00	0,00
	Total Operaciones Corrientes	2.412.180,00	761.590,52	3.173.770,52	2.040.619,87	1.133.150,65
6	INVERSIONES REALES	2.216.010,00	605.380,76	2.821.390,76	1.103.919,01	1.717.471,75
60	PROYECTOS DE INVERSIÓN NUEVA	1.116.000,00	440.319,31	1.556.319,31	162.983,75	1.393.335,56
61	PROYECTOS DE INVERSIÓN DE REPOSICIÓN	1.100.010,00	165.061,45	1.265.071,45	940.935,26	324.136,19
7	TRANSFERENCIAS DE CAPITAL	2.010.000,00	125.394,61-	1.884.605,39	575.564,62	1.309.040,77

PARTE I - LOS CRÉDITOS PRESUPUESTARIOS Y SUS REALIZACIONES

Sección	21	AGRICULTURA, MEDIO AMBIENTE Y DESARROLLO RURAL
Órgano Gestor	2110	DIRECCIÓN GENERAL DE POLÍTICA FORESTAL Y ESPACIOS NATURALES
Programa	442C	GESTIÓN Y PROTECCIÓN DE ESPACIOS NATURALES

(IMPORTE EN EUROS)

CÓDIGO	Capítulo/Artículo	CRÉDITOS INICIALES	MODIFICACIONES	CRÉDITOS DEFINITIVOS	OBLIGACIONES RECONOCIDAS	REMANENTES DE CRÉDITO
72	A EMPRESAS PÚBLICAS DE LA JUNTA Y OTROS ENTES PÚBLICOS	500.000,00	5.257,81	505.257,81	369.449,90	135.807,91
76	A CORPORACIONES LOCALES	741.500,00	60.532,93-	680.967,07	120.300,40	560.666,67
77	A EMPRESAS PRIVADAS	317.500,00	60.881,83	378.381,83	75.882,07	302.499,76
78	A FAMILIAS E INSTITUCIONES SIN FIN DE LUCRO	451.000,00	131.001,32-	319.998,68	9.932,25	310.066,43
	Total Operaciones de Capital	4.226.010,00	479.986,15	4.705.996,15	1.679.483,63	3.026.512,52
	Total operaciones no financieras	6.638.190,00	1.241.576,67	7.879.766,67	3.720.103,50	4.159.663,17
	Total Programa	6.638.190,00	1.241.576,67	7.879.766,67	3.720.103,50	4.159.663,17

PARTE I - LOS CRÉDITOS PRESUPUESTARIOS Y SUS REALIZACIONES

Sección	21	AGRICULTURA, MEDIO AMBIENTE Y DESARROLLO RURAL
Órgano Gestor	2110	DIRECCIÓN GENERAL DE POLÍTICA FORESTAL Y ESPACIOS NATURALES
Programa	718A	POLÍTICA AGRARIA COMUNITARIA

(IMPORTE EN EUROS)

CÓDIGO	Capítulo/Artículo	CRÉDITOS INICIALES	MODIFICACIONES	CRÉDITOS DEFINITIVOS	OBLIGACIONES RECONOCIDAS	REMANENTES DE CRÉDITO
4	TRANSFERENCIAS CORRIENTES	6.350.000,00	3.243.328,56-	3.106.671,44	2.794.542,04	312.129,40
47	A EMPRESAS PRIVADAS	6.350.000,00	3.243.328,56-	3.106.671,44	2.794.542,04	312.129,40
	Total Operaciones Corrientes	6.350.000,00	3.243.328,56-	3.106.671,44	2.794.542,04	312.129,40
7	TRANSFERENCIAS DE CAPITAL	13.995.390,00	0,00	13.995.390,00	13.995.354,86	35,14
77	A EMPRESAS PRIVADAS	13.995.390,00	0,00	13.995.390,00	13.995.354,86	35,14
	Total Operaciones de Capital	13.995.390,00	0,00	13.995.390,00	13.995.354,86	35,14
	Total operaciones no financieras	20.345.390,00	3.243.328,56-	17.102.061,44	16.789.896,90	312.164,54
	Total Programa	20.345.390,00	3.243.328,56-	17.102.061,44	16.789.896,90	312.164,54
	Total Órgano Gestor	127.413.760,00	11.897.027,26	139.310.787,26	105.941.795,39	33.368.991,87

PARTE I - LOS CRÉDITOS PRESUPUESTARIOS Y SUS REALIZACIONES

Sección	21	AGRICULTURA, MEDIO AMBIENTE Y DESARROLLO RURAL
Órgano Gestor	2112	VICECONSEJERÍA DE MEDIO AMBIENTE
Programa	442D	CALIDAD AMBIENTAL

(IMPORTE EN EUROS)

CÓDIGO	Capítulo/Artículo	CRÉDITOS INICIALES	MODIFICACIONES	CRÉDITOS DEFINITIVOS	OBLIGACIONES RECONOCIDAS	REMANENTES DE CRÉDITO
1	GASTOS DE PERSONAL	1.023.060,00	0,00	1.023.060,00	923.888,27	99.171,73
10	ALTOS CARGOS	65.160,00	0,00	65.160,00	65.855,19	695,19-
12	FUNCIONARIOS (EXCEPTO DOCENTES Y DE INSTITUCIONES SANITARIAS)	770.660,00	0,00	770.660,00	691.015,66	79.644,34
16	CUOTAS, PRESTACIONES Y GASTOS SOCIALES A CARGO DEL EMPLEADOR	187.240,00	0,00	187.240,00	167.017,42	20.222,58
2	GASTOS EN BIENES CORRIENTES Y SERVICIOS	12.762.500,00	0,00	12.762.500,00	11.572.869,24	1.189.630,76
22	MATERIALES, SUMINISTROS Y OTROS	12.762.500,00	0,00	12.762.500,00	11.572.869,24	1.189.630,76
4	TRANSFERENCIAS CORRIENTES	235.000,00	320.508,73	555.508,73	175.000,00	380.508,73
42	A EMPRESAS PÚBLICAS DE LA JUNTA Y OTROS ENTES PÚBLICOS	175.000,00	320.508,73	495.508,73	175.000,00	320.508,73
48	A FAMILIAS E INSTITUCIONES SIN FIN DE LUCRO	60.000,00	0,00	60.000,00	0,00	60.000,00
	Total Operaciones Corrientes	14.020.560,00	320.508,73	14.341.068,73	12.671.757,51	1.669.311,22
6	INVERSIONES REALES	3.230.000,00	1.848.165,23-	1.381.834,77	1.042.877,90	338.956,87
60	PROYECTOS DE INVERSIÓN NUEVA	3.230.000,00	1.848.165,23-	1.381.834,77	1.042.877,90	338.956,87
	Total Operaciones de Capital	3.230.000,00	1.848.165,23-	1.381.834,77	1.042.877,90	338.956,87
	Total operaciones no financieras	17.250.560,00	1.527.656,50-	15.722.903,50	13.714.635,41	2.008.268,09
	Total Programa	17.250.560,00	1.527.656,50-	15.722.903,50	13.714.635,41	2.008.268,09

PARTE I - LOS CRÉDITOS PRESUPUESTARIOS Y SUS REALIZACIONES

Sección	21	AGRICULTURA, MEDIO AMBIENTE Y DESARROLLO RURAL
Órgano Gestor	2112	VICECONSEJERÍA DE MEDIO AMBIENTE
Programa	442E	PROMOCIÓN Y EDUCACIÓN AMBIENTAL

(IMPORTE EN EUROS)

CÓDIGO	Capítulo/Artículo	CRÉDITOS INICIALES	MODIFICACIONES	CRÉDITOS DEFINITIVOS	OBLIGACIONES RECONOCIDAS	REMANENTES DE CRÉDITO
1	GASTOS DE PERSONAL	1.073.880,00	284.000,00	1.357.880,00	1.351.467,18	6.412,82
12	FUNCIONARIOS (EXCEPTO DOCENTES Y DE INSTITUCIONES SANITARIAS)	400.340,00	249.000,00	649.340,00	640.590,79	8.749,21
13	LABORALES (EXCEPTO DE INSTITUCIONES SANITARIAS)	462.090,00	0,00	462.090,00	408.168,71	53.921,29
16	CUOTAS, PRESTACIONES Y GASTOS SOCIALES A CARGO DEL EMPLEADOR	211.450,00	35.000,00	246.450,00	302.707,68	56.257,68-
2	GASTOS EN BIENES CORRIENTES Y SERVICIOS	205.000,00	0,00	205.000,00	123.410,52	81.589,48
21	REPARACIONES, MANTENIMIENTO Y CONSERVACIÓN	20.000,00	0,00	20.000,00	15.456,09	4.543,91
22	MATERIALES, SUMINISTROS Y OTROS	185.000,00	0,00	185.000,00	107.954,43	77.045,57
4	TRANSFERENCIAS CORRIENTES	110.000,00	9.343,50-	100.656,50	0,00	100.656,50
48	A FAMILIAS E INSTITUCIONES SIN FIN DE LUCRO	110.000,00	9.343,50-	100.656,50	0,00	100.656,50
	Total Operaciones Corrientes	1.388.880,00	274.656,50	1.663.536,50	1.474.877,70	188.658,80
6	INVERSIONES REALES	29.000,00	0,00	29.000,00	25.719,03	3.280,97
60	PROYECTOS DE INVERSIÓN NUEVA	29.000,00	0,00	29.000,00	25.719,03	3.280,97
	Total Operaciones de Capital	29.000,00	0,00	29.000,00	25.719,03	3.280,97
	Total operaciones no financieras	1.417.880,00	274.656,50	1.692.536,50	1.500.596,73	191.939,77
	Total Programa	1.417.880,00	274.656,50	1.692.536,50	1.500.596,73	191.939,77

PARTE I - LOS CRÉDITOS PRESUPUESTARIOS Y SUS REALIZACIONES

Sección	21	AGRICULTURA, MEDIO AMBIENTE Y DESARROLLO RURAL
Órgano Gestor	2112	VICECONSEJERÍA DE MEDIO AMBIENTE
Programa	442F	EVALUACIÓN AMBIENTAL Y CAMBIO CLIMÁTICO

(IMPORTE EN EUROS)

CÓDIGO	Capítulo/Artículo	CRÉDITOS INICIALES	MODIFICACIONES	CRÉDITOS DEFINITIVOS	OBLIGACIONES RECONOCIDAS	REMANENTES DE CRÉDITO
1	GASTOS DE PERSONAL	574.130,00	12.000,00	586.130,00	578.275,93	7.854,07
12	FUNCIONARIOS (EXCEPTO DOCENTES Y DE INSTITUCIONES SANITARIAS)	470.580,00	12.000,00	482.580,00	461.351,52	21.228,48
16	CUOTAS, PRESTACIONES Y GASTOS SOCIALES A CARGO DEL EMPLEADOR	103.550,00	0,00	103.550,00	116.924,41	13.374,41-
2	GASTOS EN BIENES CORRIENTES Y SERVICIOS	149.560,00	0,00	149.560,00	54.256,26	95.303,74
22	MATERIALES, SUMINISTROS Y OTROS	149.560,00	0,00	149.560,00	54.256,26	95.303,74
4	TRANSFERENCIAS CORRIENTES	773.930,00	0,00	773.930,00	773.923,00	7,00
42	A EMPRESAS PÚBLICAS DE LA JUNTA Y OTROS ENTES PÚBLICOS	773.930,00	0,00	773.930,00	773.923,00	7,00
	Total Operaciones Corrientes	1.497.620,00	12.000,00	1.509.620,00	1.406.455,19	103.164,81
7	TRANSFERENCIAS DE CAPITAL	58.630,00	0,00	58.630,00	0,00	58.630,00
77	A EMPRESAS PRIVADAS	58.630,00	0,00	58.630,00	0,00	58.630,00
	Total Operaciones de Capital	58.630,00	0,00	58.630,00	0,00	58.630,00
	Total operaciones no financieras	1.556.250,00	12.000,00	1.568.250,00	1.406.455,19	161.794,81
	Total Programa	1.556.250,00	12.000,00	1.568.250,00	1.406.455,19	161.794,81
	Total Órgano Gestor	20.224.690,00	1.241.000,00-	18.983.690,00	16.621.687,33	2.362.002,67
	Total Sección	1.407.888.110,00	20.607.189,28	1.428.495.299,28	1.096.486.931,22	332.008.368,06

PARTE I - LOS CRÉDITOS PRESUPUESTARIOS Y SUS REALIZACIONES

Sección	26	SANIDAD
Órgano Gestor	2602	SECRETARÍA GENERAL
Programa	411A	DIRECCIÓN Y SERVICIOS GENERALES DE SANIDAD

(IMPORTE EN EUROS)

CÓDIGO	Capítulo/Artículo	CRÉDITOS INICIALES	MODIFICACIONES	CRÉDITOS DEFINITIVOS	OBLIGACIONES RECONOCIDAS	REMANENTES DE CRÉDITO
1	GASTOS DE PERSONAL	5.109.440,00	2.581.429,55	7.690.869,55	7.686.506,77	4.362,78
10	ALTOS CARGOS	134.390,00	0,00	134.390,00	134.956,76	566,76-
11	PERSONAL EVENTUAL	345.880,00	0,00	345.880,00	332.101,00	13.779,00
12	FUNCIONARIOS (EXCEPTO DOCENTES Y DE INSTITUCIONES SANITARIAS)	3.383.120,00	1.454.830,00	4.837.950,00	4.679.563,22	158.386,78
13	LABORALES (EXCEPTO DE INSTITUCIONES SANITARIAS)	311.910,00	485.580,00	797.490,00	986.307,25	188.817,25-
16	CUOTAS, PRESTACIONES Y GASTOS SOCIALES A CARGO DEL EMPLEADOR	934.140,00	641.019,55	1.575.159,55	1.553.578,54	21.581,01
2	GASTOS EN BIENES CORRIENTES Y SERVICIOS	2.793.630,00	459.677,73-	2.333.952,27	1.939.828,17	394.124,10
20	ARRENDAMIENTOS Y CÁNONES	5.000,00	0,00	5.000,00	1.916,48	3.083,52
21	REPARACIONES, MANTENIMIENTO Y CONSERVACIÓN	368.540,00	50.000,00	418.540,00	339.185,58	79.354,42
22	MATERIALES, SUMINISTROS Y OTROS	2.411.260,00	509.677,73-	1.901.582,27	1.592.383,13	309.199,14
23	INDEMNIZACIONES POR RAZÓN DE SERVICIO	8.830,00	0,00	8.830,00	6.342,98	2.487,02
3	GASTOS FINANCIEROS	10.000,00	10.000,00-	0,00	0,00	0,00
33	DE DEPÓSITOS, FIANZAS Y OTROS	10.000,00	10.000,00-	0,00	0,00	0,00
4	TRANSFERENCIAS CORRIENTES	1.162.030,00	341.298,68-	820.731,32	320.731,32	500.000,00
42	A EMPRESAS PÚBLICAS DE LA JUNTA Y OTROS ENTES PÚBLICOS	1.162.030,00	341.298,68-	820.731,32	320.731,32	500.000,00

PARTE I - LOS CRÉDITOS PRESUPUESTARIOS Y SUS REALIZACIONES

Sección	26	SANIDAD
Órgano Gestor	2602	SECRETARÍA GENERAL
Programa	411A	DIRECCIÓN Y SERVICIOS GENERALES DE SANIDAD

(IMPORTE EN EUROS)

CÓDIGO	Capítulo/Artículo	CRÉDITOS INICIALES	MODIFICACIONES	CRÉDITOS DEFINITIVOS	OBLIGACIONES RECONOCIDAS	REMANENTES DE CRÉDITO
	Total Operaciones Corrientes	9.075.100,00	1.770.453,14	10.845.553,14	9.947.066,26	898.486,88
6	INVERSIONES REALES	190.000,00	45.000,00-	145.000,00	109.763,88	35.236,12
60	PROYECTOS DE INVERSIÓN NUEVA	0,00	0,00	0,00	71.618,43	71.618,43-
61	PROYECTOS DE INVERSIÓN DE REPOSICIÓN	190.000,00	45.000,00-	145.000,00	38.145,45	106.854,55
	Total Operaciones de Capital	190.000,00	45.000,00-	145.000,00	109.763,88	35.236,12
	Total operaciones no financieras	9.265.100,00	1.725.453,14	10.990.553,14	10.056.830,14	933.723,00
8	ACTIVOS FINANCIEROS	186.000,00	43.400,00-	142.600,00	142.549,92	50,08
82	CONCESIÓN DE PRÉSTAMOS	186.000,00	43.400,00-	142.600,00	142.549,92	50,08
	Total Operaciones financieras	186.000,00	43.400,00-	142.600,00	142.549,92	50,08
	Total Programa	9.451.100,00	1.682.053,14	11.133.153,14	10.199.380,06	933.773,08
	Total Órgano Gestor	9.451.100,00	1.682.053,14	11.133.153,14	10.199.380,06	933.773,08

PARTE I - LOS CRÉDITOS PRESUPUESTARIOS Y SUS REALIZACIONES

Sección	26	SANIDAD
Órgano Gestor	2606	DIRECCIÓN GENERAL DE SALUD PÚBLICA Y CONSUMO
Programa	413A	EPIDEMIOLOGÍA Y PROMOCIÓN DE LA SALUD

(IMPORTE EN EUROS)

CÓDIGO	Capítulo/Artículo	CRÉDITOS INICIALES	MODIFICACIONES	CRÉDITOS DEFINITIVOS	OBLIGACIONES RECONOCIDAS	REMANENTES DE CRÉDITO
1	GASTOS DE PERSONAL	7.454.200,00	1.319.070,00-	6.135.130,00	6.127.090,92	8.039,08
10	ALTOS CARGOS	61.090,00	0,00	61.090,00	55.641,68	5.448,32
12	FUNCIONARIOS (EXCEPTO DOCENTES Y DE INSTITUCIONES SANITARIAS)	5.560.570,00	1.384.320,00-	4.176.250,00	4.557.456,00	381.206,00-
13	LABORALES (EXCEPTO DE INSTITUCIONES SANITARIAS)	344.400,00	15.000,00-	329.400,00	124.090,18	205.309,82
15	INCENTIVOS AL RENDIMIENTO	145.320,00	9.750,00-	135.570,00	135.561,32	8,68
16	CUOTAS, PRESTACIONES Y GASTOS SOCIALES A CARGO DEL EMPLEADOR	1.342.820,00	90.000,00	1.432.820,00	1.254.341,74	178.478,26
2	GASTOS EN BIENES CORRIENTES Y SERVICIOS	12.552.510,00	605.969,55	13.158.479,55	11.872.860,02	1.285.619,53
20	ARRENDAMIENTOS Y CÁNONES	0,00	260,00	260,00	190,62	69,38
21	REPARACIONES, MANTENIMIENTO Y CONSERVACIÓN	30.700,00	0,00	30.700,00	7.620,96	23.079,04
22	MATERIALES, SUMINISTROS Y OTROS	12.511.810,00	599.509,55	13.111.319,55	11.863.142,40	1.248.177,15
23	INDEMNIZACIONES POR RAZÓN DE SERVICIO	10.000,00	6.200,00	16.200,00	1.906,04	14.293,96
4	TRANSFERENCIAS CORRIENTES	543.240,00	1.260.372,01	1.803.612,01	923.155,29	880.456,72
42	A EMPRESAS PÚBLICAS DE LA JUNTA Y OTROS ENTES PÚBLICOS	0,00	47.019,00	47.019,00	0,00	47.019,00
46	A CORPORACIONES LOCALES	326.000,00	702.461,93	1.028.461,93	547.081,58	481.380,35
48	A FAMILIAS E INSTITUCIONES SIN FIN DE LUCRO	217.240,00	510.891,08	728.131,08	376.073,71	352.057,37

PARTE I - LOS CRÉDITOS PRESUPUESTARIOS Y SUS REALIZACIONES

Sección	26	SANIDAD
Órgano Gestor	2606	DIRECCIÓN GENERAL DE SALUD PÚBLICA Y CONSUMO
Programa	413A	EPIDEMIOLOGÍA Y PROMOCIÓN DE LA SALUD

(IMPORTE EN EUROS)

CÓDIGO	Capítulo/Artículo	CRÉDITOS INICIALES	MODIFICACIONES	CRÉDITOS DEFINITIVOS	OBLIGACIONES RECONOCIDAS	REMANENTES DE CRÉDITO
	Total Operaciones Corrientes	20.549.950,00	547.271,56	21.097.221,56	18.923.106,23	2.174.115,33
6	INVERSIONES REALES	29.000,00	0,00	29.000,00	25.839,12	3.160,88
60	PROYECTOS DE INVERSIÓN NUEVA	25.000,00	0,00	25.000,00	95,59	24.904,41
61	PROYECTOS DE INVERSIÓN DE REPOSICIÓN	4.000,00	0,00	4.000,00	25.743,53	21.743,53-
	Total Operaciones de Capital	29.000,00	0,00	29.000,00	25.839,12	3.160,88
	Total operaciones no financieras	20.578.950,00	547.271,56	21.126.221,56	18.948.945,35	2.177.276,21
	Total Programa	20.578.950,00	547.271,56	21.126.221,56	18.948.945,35	2.177.276,21

PARTE I - LOS CRÉDITOS PRESUPUESTARIOS Y SUS REALIZACIONES

Sección	26	SANIDAD
Órgano Gestor	2606	DIRECCIÓN GENERAL DE SALUD PÚBLICA Y CONSUMO
Programa	413B	SANIDAD AMBIENTAL E HIGIENE DE LOS ALIMENTOS

(IMPORTE EN EUROS)

CÓDIGO	Capítulo/Artículo	CRÉDITOS INICIALES	MODIFICACIONES	CRÉDITOS DEFINITIVOS	OBLIGACIONES RECONOCIDAS	REMANENTES DE CRÉDITO
1	GASTOS DE PERSONAL	26.140.180,00	32.384,55-	26.107.795,45	26.097.410,45	10.385,00
12	FUNCIONARIOS (EXCEPTO DOCENTES Y DE INSTITUCIONES SANITARIAS)	20.408.400,00	502.394,55-	19.906.005,45	19.663.728,35	242.277,10
13	LABORALES (EXCEPTO DE INSTITUCIONES SANITARIAS)	723.280,00	0,00	723.280,00	713.773,77	9.506,23
15	INCENTIVOS AL RENDIMIENTO	321.070,00	25.010,00	346.080,00	346.074,17	5,83
16	CUOTAS, PRESTACIONES Y GASTOS SOCIALES A CARGO DEL EMPLEADOR	4.687.430,00	445.000,00	5.132.430,00	5.373.834,16	241.404,16-
2	GASTOS EN BIENES CORRIENTES Y SERVICIOS	1.820.170,00	5.000,00-	1.815.170,00	1.507.574,47	307.595,53
20	ARRENDAMIENTOS Y CÁNONES	18.790,00	15.000,00-	3.790,00	1.445,76	2.344,24
21	REPARACIONES, MANTENIMIENTO Y CONSERVACIÓN	113.230,00	0,00	113.230,00	84.780,63	28.449,37
22	MATERIALES, SUMINISTROS Y OTROS	1.628.150,00	50.000,00	1.678.150,00	1.406.952,71	271.197,29
23	INDEMNIZACIONES POR RAZÓN DE SERVICIO	60.000,00	40.000,00-	20.000,00	14.395,37	5.604,63
4	TRANSFERENCIAS CORRIENTES	35.180,00	0,00	35.180,00	4.000,00	31.180,00
46	A CORPORACIONES LOCALES	35.180,00	0,00	35.180,00	4.000,00	31.180,00
	Total Operaciones Corrientes	27.995.530,00	37.384,55-	27.958.145,45	27.608.984,92	349.160,53
6	INVERSIONES REALES	328.490,00	60.000,00-	268.490,00	247.434,59	21.055,41
60	PROYECTOS DE INVERSIÓN NUEVA	0,00	0,00	0,00	11.484,59	11.484,59-

PARTE I - LOS CRÉDITOS PRESUPUESTARIOS Y SUS REALIZACIONES

Sección	26	SANIDAD
Órgano Gestor	2606	DIRECCIÓN GENERAL DE SALUD PÚBLICA Y CONSUMO
Programa	413B	SANIDAD AMBIENTAL E HIGIENE DE LOS ALIMENTOS

(IMPORTE EN EUROS)

CÓDIGO	Capítulo/Artículo	CRÉDITOS INICIALES	MODIFICACIONES	CRÉDITOS DEFINITIVOS	OBLIGACIONES RECONOCIDAS	REMANENTES DE CRÉDITO
61	PROYECTOS DE INVERSIÓN DE REPOSICIÓN	328.490,00	60.000,00-	268.490,00	235.950,00	32.540,00
	Total Operaciones de Capital	328.490,00	60.000,00-	268.490,00	247.434,59	21.055,41
	Total operaciones no financieras	28.324.020,00	97.384,55-	28.226.635,45	27.856.419,51	370.215,94
	Total Programa	28.324.020,00	97.384,55-	28.226.635,45	27.856.419,51	370.215,94

PARTE I - LOS CRÉDITOS PRESUPUESTARIOS Y SUS REALIZACIONES

Sección	26	SANIDAD
Órgano Gestor	2606	DIRECCIÓN GENERAL DE SALUD PÚBLICA Y CONSUMO
Programa	443B	PROTECCIÓN, FORMACIÓN Y DEFENSA DE LOS CONSUMIDORES

(IMPORTE EN EUROS)

CÓDIGO	Capítulo/Artículo	CRÉDITOS INICIALES	MODIFICACIONES	CRÉDITOS DEFINITIVOS	OBLIGACIONES RECONOCIDAS	REMANENTES DE CRÉDITO
1	GASTOS DE PERSONAL	3.078.520,00	354.370,00-	2.724.150,00	2.719.661,61	4.488,39
12	FUNCIONARIOS (EXCEPTO DOCENTES Y DE INSTITUCIONES SANITARIAS)	2.506.100,00	399.370,00-	2.106.730,00	2.199.499,22	92.769,22-
16	CUOTAS, PRESTACIONES Y GASTOS SOCIALES A CARGO DEL EMPLEADOR	572.420,00	45.000,00	617.420,00	520.162,39	97.257,61
2	GASTOS EN BIENES CORRIENTES Y SERVICIOS	68.830,00	34.000,00-	34.830,00	8.358,23	26.471,77
22	MATERIALES, SUMINISTROS Y OTROS	66.830,00	34.000,00-	32.830,00	7.499,24	25.330,76
23	INDEMNIZACIONES POR RAZÓN DE SERVICIO	2.000,00	0,00	2.000,00	858,99	1.141,01
4	TRANSFERENCIAS CORRIENTES	0,00	52.959,92	52.959,92	17.627,77	35.332,15
42	A EMPRESAS PÚBLICAS DE LA JUNTA Y OTROS ENTES PÚBLICOS	0,00	43.000,00	43.000,00	7.667,85	35.332,15
48	A FAMILIAS E INSTITUCIONES SIN FIN DE LUCRO	0,00	9.959,92	9.959,92	9.959,92	0,00
	Total Operaciones Corrientes	3.147.350,00	335.410,08-	2.811.939,92	2.745.647,61	66.292,31
	Total operaciones no financieras	3.147.350,00	335.410,08-	2.811.939,92	2.745.647,61	66.292,31
	Total Programa	3.147.350,00	335.410,08-	2.811.939,92	2.745.647,61	66.292,31
	Total Órgano Gestor	52.050.320,00	114.476,93	52.164.796,93	49.551.012,47	2.613.784,46

PARTE I - LOS CRÉDITOS PRESUPUESTARIOS Y SUS REALIZACIONES

Sección	26	SANIDAD
Órgano Gestor	2609	DIRECCIÓN GENERAL DE PLANIFICACIÓN, ORDENACIÓN E INSPECCIÓN SANITARIA
Programa	412E	PLANIFICACIÓN, ATENCIÓN A LA SALUD E INSTITUCIONES SANITARIAS

(IMPORTE EN EUROS)

CÓDIGO	Capítulo/Artículo	CRÉDITOS INICIALES	MODIFICACIONES	CRÉDITOS DEFINITIVOS	OBLIGACIONES RECONOCIDAS	REMANENTES DE CRÉDITO
1	GASTOS DE PERSONAL	5.890.630,00	708.570,00	6.599.200,00	6.579.758,67	19.441,33
10	ALTOS CARGOS	61.090,00	0,00	61.090,00	62.689,78	1.599,78-
12	FUNCIONARIOS (EXCEPTO DOCENTES Y DE INSTITUCIONES SANITARIAS)	1.440.910,00	299.530,00	1.740.440,00	1.742.435,99	1.995,99-
13	LABORALES (EXCEPTO DE INSTITUCIONES SANITARIAS)	3.102.720,00	12.040,00	3.114.760,00	3.089.616,40	25.143,60
15	INCENTIVOS AL RENDIMIENTO	46.030,00	0,00	46.030,00	40.258,38	5.771,62
16	CUOTAS, PRESTACIONES Y GASTOS SOCIALES A CARGO DEL EMPLEADOR	1.239.880,00	397.000,00	1.636.880,00	1.644.758,12	7.878,12-
2	GASTOS EN BIENES CORRIENTES Y SERVICIOS	600.800,00	20.329,61	621.129,61	514.564,00	106.565,61
20	ARRENDAMIENTOS Y CÁNONES	0,00	329,61	329,61	329,61	0,00
21	REPARACIONES, MANTENIMIENTO Y CONSERVACIÓN	30.000,00	15.000,00	45.000,00	42.220,88	2.779,12
22	MATERIALES, SUMINISTROS Y OTROS	567.800,00	5.000,00	572.800,00	470.961,50	101.838,50
23	INDEMNIZACIONES POR RAZÓN DE SERVICIO	3.000,00	0,00	3.000,00	1.052,01	1.947,99
4	TRANSFERENCIAS CORRIENTES	2.516.369.190,00	46.379.865,00	2.562.749.055,00	2.562.482.001,50	267.053,50
41	A ORGANISMOS AUTÓNOMOS DE LA JUNTA	2.505.780.200,00	46.379.865,00	2.552.160.065,00	2.552.143.011,50	17.053,50
42	A EMPRESAS PÚBLICAS DE LA JUNTA Y OTROS ENTES PÚBLICOS	10.588.990,00	0,00	10.588.990,00	10.338.990,00	250.000,00
	Total Operaciones Corrientes	2.522.860.620,00	47.108.764,61	2.569.969.384,61	2.569.576.324,17	393.060,44

PARTE I - LOS CRÉDITOS PRESUPUESTARIOS Y SUS REALIZACIONES

Sección	26	SANIDAD
Órgano Gestor	2609	DIRECCIÓN GENERAL DE PLANIFICACIÓN, ORDENACIÓN E INSPECCIÓN SANITARIA
Programa	412E	PLANIFICACIÓN, ATENCIÓN A LA SALUD E INSTITUCIONES SANITARIAS

(IMPORTE EN EUROS)

CÓDIGO	Capítulo/Artículo	CRÉDITOS INICIALES	MODIFICACIONES	CRÉDITOS DEFINITIVOS	OBLIGACIONES RECONOCIDAS	REMANENTES DE CRÉDITO
6	INVERSIONES REALES	47.040,00	15.000,00-	32.040,00	27.613,74	4.426,26
60	PROYECTOS DE INVERSIÓN NUEVA	0,00	0,00	0,00	19.106,35	19.106,35-
61	PROYECTOS DE INVERSIÓN DE REPOSICIÓN	47.040,00	15.000,00-	32.040,00	8.507,39	23.532,61
7	TRANSFERENCIAS DE CAPITAL	43.680.920,00	10.500,00	43.691.420,00	43.678.539,56	12.880,44
71	A ORGANISMOS AUTÓNOMOS DE LA JUNTA	43.313.350,00	0,00	43.313.350,00	43.313.350,00	0,00
72	A EMPRESAS PÚBLICAS DE LA JUNTA Y OTROS ENTES PÚBLICOS	50.000,00	0,00	50.000,00	50.000,00	0,00
76	A CORPORACIONES LOCALES	317.570,00	10.500,00	328.070,00	315.189,56	12.880,44
	Total Operaciones de Capital	43.727.960,00	4.500,00-	43.723.460,00	43.706.153,30	17.306,70
	Total operaciones no financieras	2.566.588.580,00	47.104.264,61	2.613.692.844,61	2.613.282.477,47	410.367,14
	Total Programa	2.566.588.580,00	47.104.264,61	2.613.692.844,61	2.613.282.477,47	410.367,14

PARTE I - LOS CRÉDITOS PRESUPUESTARIOS Y SUS REALIZACIONES

Sección	26	SANIDAD
Órgano Gestor	2609	DIRECCIÓN GENERAL DE PLANIFICACIÓN, ORDENACIÓN E INSPECCIÓN SANITARIA
Programa	413C	INSPECCIÓN SANITARIA

(IMPORTE EN EUROS)

CÓDIGO	Capítulo/Artículo	CRÉDITOS INICIALES	MODIFICACIONES	CRÉDITOS DEFINITIVOS	OBLIGACIONES RECONOCIDAS	REMANENTES DE CRÉDITO
1	GASTOS DE PERSONAL	3.645.690,00	91.970,00-	3.553.720,00	3.548.771,29	4.948,71
12	FUNCIONARIOS (EXCEPTO DOCENTES Y DE INSTITUCIONES SANITARIAS)	2.975.690,00	156.970,00-	2.818.720,00	2.834.915,31	16.195,31-
13	LABORALES (EXCEPTO DE INSTITUCIONES SANITARIAS)	0,00	0,00	0,00	1.780,03	1.780,03-
16	CUOTAS, PRESTACIONES Y GASTOS SOCIALES A CARGO DEL EMPLEADOR	670.000,00	65.000,00	735.000,00	712.075,95	22.924,05
2	GASTOS EN BIENES CORRIENTES Y SERVICIOS	32.460,00	325.900,28	358.360,28	334.420,98	23.939,30
21	REPARACIONES, MANTENIMIENTO Y CONSERVACIÓN	1.600,00	1.000,00-	600,00	0,00	600,00
22	MATERIALES, SUMINISTROS Y OTROS	25.860,00	326.900,28	352.760,28	332.778,61	19.981,67
23	INDEMNIZACIONES POR RAZÓN DE SERVICIO	5.000,00	0,00	5.000,00	1.642,37	3.357,63
	Total Operaciones Corrientes	3.678.150,00	233.930,28	3.912.080,28	3.883.192,27	28.888,01
	Total operaciones no financieras	3.678.150,00	233.930,28	3.912.080,28	3.883.192,27	28.888,01
	Total Programa	3.678.150,00	233.930,28	3.912.080,28	3.883.192,27	28.888,01
	Total Órgano Gestor	2.570.266.730,00	47.338.194,89	2.617.604.924,89	2.617.165.669,74	439.255,15

PARTE I - LOS CRÉDITOS PRESUPUESTARIOS Y SUS REALIZACIONES

Sección	26	SANIDAD
Órgano Gestor	2610	DIRECCIÓN GENERAL DE CALIDAD Y HUMANIZACIÓN DE LA ASISTENCIA SANITARIA
Programa	413D	CALIDAD Y HUMANIZACIÓN DE LA ASISTENCIA SANITARIA

(IMPORTE EN EUROS)

CÓDIGO	Capítulo/Artículo	CRÉDITOS INICIALES	MODIFICACIONES	CRÉDITOS DEFINITIVOS	OBLIGACIONES RECONOCIDAS	REMANENTES DE CRÉDITO
1	GASTOS DE PERSONAL	957.180,00	107.870,00-	849.310,00	843.461,82	5.848,18
10	ALTOS CARGOS	61.090,00	0,00	61.090,00	61.926,03	836,03-
12	FUNCIONARIOS (EXCEPTO DOCENTES Y DE INSTITUCIONES SANITARIAS)	724.100,00	127.870,00-	596.230,00	625.133,29	28.903,29-
16	CUOTAS, PRESTACIONES Y GASTOS SOCIALES A CARGO DEL EMPLEADOR	171.990,00	20.000,00	191.990,00	156.402,50	35.587,50
2	GASTOS EN BIENES CORRIENTES Y SERVICIOS	113.790,00	47.500,00-	66.290,00	12.744,52	53.545,48
22	MATERIALES, SUMINISTROS Y OTROS	108.790,00	60.000,00-	48.790,00	9.765,14	39.024,86
23	INDEMNIZACIONES POR RAZÓN DE SERVICIO	5.000,00	12.500,00	17.500,00	2.979,38	14.520,62
4	TRANSFERENCIAS CORRIENTES	1.405.100,00	48.053,20	1.453.153,20	1.392.041,00	61.112,20
48	A FAMILIAS E INSTITUCIONES SIN FIN DE LUCRO	1.405.100,00	48.053,20	1.453.153,20	1.392.041,00	61.112,20
	Total Operaciones Corrientes	2.476.070,00	107.316,80-	2.368.753,20	2.248.247,34	120.505,86
	Total operaciones no financieras	2.476.070,00	107.316,80-	2.368.753,20	2.248.247,34	120.505,86
	Total Programa	2.476.070,00	107.316,80-	2.368.753,20	2.248.247,34	120.505,86

PARTE I - LOS CRÉDITOS PRESUPUESTARIOS Y SUS REALIZACIONES

Sección	26	SANIDAD
Órgano Gestor	2610	DIRECCIÓN GENERAL DE CALIDAD Y HUMANIZACIÓN DE LA ASISTENCIA SANITARIA
Programa	541E	INVESTIGACIÓN SANITARIA

(IMPORTE EN EUROS)

CÓDIGO	Capítulo/Artículo	CRÉDITOS INICIALES	MODIFICACIONES	CRÉDITOS DEFINITIVOS	OBLIGACIONES RECONOCIDAS	REMANENTES DE CRÉDITO
1	GASTOS DE PERSONAL	3.382.860,00	71.040,00	3.453.900,00	3.432.940,12	20.959,88
12	FUNCIONARIOS (EXCEPTO DOCENTES Y DE INSTITUCIONES SANITARIAS)	739.930,00	0,00	739.930,00	649.332,33	90.597,67
13	LABORALES (EXCEPTO DE INSTITUCIONES SANITARIAS)	1.978.850,00	14.040,00	1.992.890,00	1.887.530,81	105.359,19
16	CUOTAS, PRESTACIONES Y GASTOS SOCIALES A CARGO DEL EMPLEADOR	664.080,00	57.000,00	721.080,00	896.076,98	174.996,98-
2	GASTOS EN BIENES CORRIENTES Y SERVICIOS	410.080,00	30.000,00-	380.080,00	266.397,37	113.682,63
21	REPARACIONES, MANTENIMIENTO Y CONSERVACIÓN	50.000,00	0,00	50.000,00	24.322,25	25.677,75
22	MATERIALES, SUMINISTROS Y OTROS	355.080,00	30.000,00-	325.080,00	238.098,26	86.981,74
23	INDEMNIZACIONES POR RAZÓN DE SERVICIO	5.000,00	0,00	5.000,00	3.976,86	1.023,14
4	TRANSFERENCIAS CORRIENTES	358.000,00	17.475,00	375.475,00	8.000,00	367.475,00
42	A EMPRESAS PÚBLICAS DE LA JUNTA Y OTROS ENTES PÚBLICOS	0,00	367.475,00	367.475,00	0,00	367.475,00
43	A LA ADMINISTRACIÓN DEL ESTADO, OO.AA., EE.PP. Y OTROS ENTES PÚBLICOS ESTATALES	8.000,00	0,00	8.000,00	8.000,00	0,00
48	A FAMILIAS E INSTITUCIONES SIN FIN DE LUCRO	350.000,00	350.000,00-	0,00	0,00	0,00
	Total Operaciones Corrientes	4.150.940,00	58.515,00	4.209.455,00	3.707.337,49	502.117,51
6	INVERSIONES REALES	54.830,00	0,00	54.830,00	18.232,54	36.597,46
60	PROYECTOS DE INVERSIÓN NUEVA	0,00	0,00	0,00	114,80	114,80-

PARTE I - LOS CRÉDITOS PRESUPUESTARIOS Y SUS REALIZACIONES

Sección	26	SANIDAD
Órgano Gestor	2610	DIRECCIÓN GENERAL DE CALIDAD Y HUMANIZACIÓN DE LA ASISTENCIA SANITARIA
Programa	541E	INVESTIGACIÓN SANITARIA

(IMPORTE EN EUROS)

CÓDIGO	Capítulo/Artículo	CRÉDITOS INICIALES	MODIFICACIONES	CRÉDITOS DEFINITIVOS	OBLIGACIONES RECONOCIDAS	REMANENTES DE CRÉDITO
61	PROYECTOS DE INVERSIÓN DE REPOSICIÓN	54.830,00	0,00	54.830,00	18.117,74	36.712,26
	Total Operaciones de Capital	54.830,00	0,00	54.830,00	18.232,54	36.597,46
	Total operaciones no financieras	4.205.770,00	58.515,00	4.264.285,00	3.725.570,03	538.714,97
	Total Programa	4.205.770,00	58.515,00	4.264.285,00	3.725.570,03	538.714,97
	Total Órgano Gestor	6.681.840,00	48.801,80-	6.633.038,20	5.973.817,37	659.220,83
	Total Sección	2.638.449.990,00	49.085.923,16	2.687.535.913,16	2.682.889.879,64	4.646.033,52

PARTE I - LOS CRÉDITOS PRESUPUESTARIOS Y SUS REALIZACIONES

Sección	27	BIENESTAR SOCIAL
Órgano Gestor	2702	SECRETARÍA GENERAL
Programa	311A	DIRECCIÓN Y SERVICIOS GENERALES DE BIENESTAR SOCIAL

(IMPORTE EN EUROS)

CÓDIGO	Capítulo/Artículo	CRÉDITOS INICIALES	MODIFICACIONES	CRÉDITOS DEFINITIVOS	OBLIGACIONES RECONOCIDAS	REMANENTES DE CRÉDITO
1	GASTOS DE PERSONAL	15.019.230,00	592.750,00-	14.426.480,00	13.894.020,38	532.459,62
10	ALTOS CARGOS	134.390,00	0,00	134.390,00	135.824,20	1.434,20-
11	PERSONAL EVENTUAL	232.570,00	0,00	232.570,00	229.306,24	3.263,76
12	FUNCIONARIOS (EXCEPTO DOCENTES Y DE INSTITUCIONES SANITARIAS)	10.486.210,00	0,00	10.486.210,00	9.481.320,99	1.004.889,01
13	LABORALES (EXCEPTO DE INSTITUCIONES SANITARIAS)	1.489.020,00	0,00	1.489.020,00	1.158.604,93	330.415,07
15	INCENTIVOS AL RENDIMIENTO	9.000,00	0,00	9.000,00	2.651,33	6.348,67
16	CUOTAS, PRESTACIONES Y GASTOS SOCIALES A CARGO DEL EMPLEADOR	2.668.040,00	592.750,00-	2.075.290,00	2.886.312,69	811.022,69-
2	GASTOS EN BIENES CORRIENTES Y SERVICIOS	3.616.030,00	16.600,00	3.632.630,00	3.120.307,38	512.322,62
20	ARRENDAMIENTOS Y CÁNONES	9.830,00	0,00	9.830,00	6.082,11	3.747,89
21	REPARACIONES, MANTENIMIENTO Y CONSERVACIÓN	389.040,00	22.000,00	411.040,00	379.972,88	31.067,12
22	MATERIALES, SUMINISTROS Y OTROS	3.187.920,00	15.400,00-	3.172.520,00	2.703.134,90	469.385,10
23	INDEMNIZACIONES POR RAZÓN DE SERVICIO	29.240,00	10.000,00	39.240,00	31.117,49	8.122,51
3	GASTOS FINANCIEROS	0,00	512.000,00	512.000,00	485.345,48	26.654,52
33	DE DEPÓSITOS, FIANZAS Y OTROS	0,00	512.000,00	512.000,00	485.345,48	26.654,52
4	TRANSFERENCIAS CORRIENTES	800.000,00	385.000,00-	415.000,00	366.961,08	48.038,92

PARTE I - LOS CRÉDITOS PRESUPUESTARIOS Y SUS REALIZACIONES

Sección	27	BIENESTAR SOCIAL
Órgano Gestor	2702	SECRETARÍA GENERAL
Programa	311A	DIRECCIÓN Y SERVICIOS GENERALES DE BIENESTAR SOCIAL

(IMPORTE EN EUROS)

CÓDIGO	Capítulo/Artículo	CRÉDITOS INICIALES	MODIFICACIONES	CRÉDITOS DEFINITIVOS	OBLIGACIONES RECONOCIDAS	REMANENTES DE CRÉDITO
42	A EMPRESAS PÚBLICAS DE LA JUNTA Y OTROS ENTES PÚBLICOS	800.000,00	385.000,00-	415.000,00	366.961,08	48.038,92
	Total Operaciones Corrientes	19.435.260,00	449.150,00-	18.986.110,00	17.866.634,32	1.119.475,68
6	INVERSIONES REALES	600.000,00	130.200,00-	469.800,00	124.449,79	345.350,21
60	PROYECTOS DE INVERSIÓN NUEVA	190.000,00	0,00	190.000,00	44.346,08	145.653,92
61	PROYECTOS DE INVERSIÓN DE REPOSICIÓN	410.000,00	130.200,00-	279.800,00	80.103,71	199.696,29
	Total Operaciones de Capital	600.000,00	130.200,00-	469.800,00	124.449,79	345.350,21
	Total operaciones no financieras	20.035.260,00	579.350,00-	19.455.910,00	17.991.084,11	1.464.825,89
8	ACTIVOS FINANCIEROS	484.000,00	0,00	484.000,00	466.048,76	17.951,24
82	CONCESIÓN DE PRÉSTAMOS	484.000,00	0,00	484.000,00	466.048,76	17.951,24
	Total Operaciones financieras	484.000,00	0,00	484.000,00	466.048,76	17.951,24
	Total Programa	20.519.260,00	579.350,00-	19.939.910,00	18.457.132,87	1.482.777,13
	Total Órgano Gestor	20.519.260,00	579.350,00-	19.939.910,00	18.457.132,87	1.482.777,13

PARTE I - LOS CRÉDITOS PRESUPUESTARIOS Y SUS REALIZACIONES

Sección	27	BIENESTAR SOCIAL
Órgano Gestor	2703	DIRECCIÓN GENERAL DE ATENCIÓN A LA DEPENDENCIA
Programa	313H	ATENCIÓN A LA DEPENDENCIA

(IMPORTE EN EUROS)

CÓDIGO	Capítulo/Artículo	CRÉDITOS INICIALES	MODIFICACIONES	CRÉDITOS DEFINITIVOS	OBLIGACIONES RECONOCIDAS	REMANENTES DE CRÉDITO
1	GASTOS DE PERSONAL	4.550.950,00	1.759.400,00	6.310.350,00	5.920.240,03	390.109,97
10	ALTOS CARGOS	61.090,00	0,00	61.090,00	61.121,62	31,62-
12	FUNCIONARIOS (EXCEPTO DOCENTES Y DE INSTITUCIONES SANITARIAS)	3.694.040,00	1.149.400,00	4.843.440,00	4.564.386,18	279.053,82
16	CUOTAS, PRESTACIONES Y GASTOS SOCIALES A CARGO DEL EMPLEADOR	795.820,00	610.000,00	1.405.820,00	1.294.732,23	111.087,77
2	GASTOS EN BIENES CORRIENTES Y SERVICIOS	6.856.230,00	0,00	6.856.230,00	6.689.490,22	166.739,78
20	ARRENDAMIENTOS Y CÁNONES	36.300,00	0,00	36.300,00	1.482,25	34.817,75
21	REPARACIONES, MANTENIMIENTO Y CONSERVACIÓN	5.000,00	0,00	5.000,00	0,00	5.000,00
22	MATERIALES, SUMINISTROS Y OTROS	31.080,00	4.000,00-	27.080,00	3.682,78	23.397,22
23	INDEMNIZACIONES POR RAZÓN DE SERVICIO	80.000,00	4.000,00	84.000,00	78.700,37	5.299,63
24	PRESTACIÓN DE SERVICIOS SOCIALES CON MEDIOS AJENOS	6.703.850,00	0,00	6.703.850,00	6.605.624,82	98.225,18
4	TRANSFERENCIAS CORRIENTES	107.637.150,00	10.654.210,11-	96.982.939,89	71.269.775,87	25.713.164,02
46	A CORPORACIONES LOCALES	700.000,00	0,00	700.000,00	21.881,60	678.118,40
48	A FAMILIAS E INSTITUCIONES SIN FIN DE LUCRO	106.937.150,00	10.654.210,11-	96.282.939,89	71.247.894,27	25.035.045,62
	Total Operaciones Corrientes	119.044.330,00	8.894.810,11-	110.149.519,89	83.879.506,12	26.270.013,77
	Total operaciones no financieras	119.044.330,00	8.894.810,11-	110.149.519,89	83.879.506,12	26.270.013,77
	Total Programa	119.044.330,00	8.894.810,11-	110.149.519,89	83.879.506,12	26.270.013,77
	Total Órgano Gestor	119.044.330,00	8.894.810,11-	110.149.519,89	83.879.506,12	26.270.013,77

PARTE I - LOS CRÉDITOS PRESUPUESTARIOS Y SUS REALIZACIONES

Sección	27	BIENESTAR SOCIAL
Órgano Gestor	2704	DIRECCIÓN GENERAL DE MAYORES Y PERSONAS CON DISCAPACIDAD
Programa	313C	ATENCIÓN A LAS PERSONAS CON DISCAPACIDAD

(IMPORTE EN EUROS)

CÓDIGO	Capítulo/Artículo	CRÉDITOS INICIALES	MODIFICACIONES	CRÉDITOS DEFINITIVOS	OBLIGACIONES RECONOCIDAS	REMANENTES DE CRÉDITO
1	GASTOS DE PERSONAL	25.884.230,00	0,00	25.884.230,00	24.923.998,16	960.231,84
12	FUNCIONARIOS (EXCEPTO DOCENTES Y DE INSTITUCIONES SANITARIAS)	7.583.820,00	0,00	7.583.820,00	6.209.694,26	1.374.125,74
13	LABORALES (EXCEPTO DE INSTITUCIONES SANITARIAS)	12.873.820,00	0,00	12.873.820,00	12.632.147,20	241.672,80
15	INCENTIVOS AL RENDIMIENTO	62.000,00	0,00	62.000,00	37.844,02	24.155,98
16	CUOTAS, PRESTACIONES Y GASTOS SOCIALES A CARGO DEL EMPLEADOR	5.364.590,00	0,00	5.364.590,00	6.044.312,68	679.722,68-
2	GASTOS EN BIENES CORRIENTES Y SERVICIOS	22.750.110,00	229.200,00-	22.520.910,00	19.642.925,77	2.877.984,23
20	ARRENDAMIENTOS Y CÁNONES	37.650,00	0,00	37.650,00	17.850,60	19.799,40
21	REPARACIONES, MANTENIMIENTO Y CONSERVACIÓN	853.420,00	229.200,00-	624.220,00	276.286,40	347.933,60
22	MATERIALES, SUMINISTROS Y OTROS	11.032.650,00	0,00	11.032.650,00	9.750.803,19	1.281.846,81
23	INDEMNIZACIONES POR RAZÓN DE SERVICIO	11.920,00	0,00	11.920,00	7.704,03	4.215,97
24	PRESTACIÓN DE SERVICIOS SOCIALES CON MEDIOS AJENOS	10.814.470,00	0,00	10.814.470,00	9.590.281,55	1.224.188,45
4	TRANSFERENCIAS CORRIENTES	54.099.040,00	977.700,69	55.076.740,69	55.034.465,51	42.275,18
42	A EMPRESAS PÚBLICAS DE LA JUNTA Y OTROS ENTES PÚBLICOS	5.655.070,00	0,00	5.655.070,00	5.613.780,00	41.290,00
46	A CORPORACIONES LOCALES	6.940.840,00	946.095,07	7.886.935,07	7.886.934,83	0,24
48	A FAMILIAS E INSTITUCIONES SIN FIN DE LUCRO	41.503.130,00	31.605,62	41.534.735,62	41.533.750,68	984,94

PARTE I - LOS CRÉDITOS PRESUPUESTARIOS Y SUS REALIZACIONES

Sección	27	BIENESTAR SOCIAL
Órgano Gestor	2704	DIRECCIÓN GENERAL DE MAYORES Y PERSONAS CON DISCAPACIDAD
Programa	313C	ATENCIÓN A LAS PERSONAS CON DISCAPACIDAD

(IMPORTE EN EUROS)

CÓDIGO	Capítulo/Artículo	CRÉDITOS INICIALES	MODIFICACIONES	CRÉDITOS DEFINITIVOS	OBLIGACIONES RECONOCIDAS	REMANENTES DE CRÉDITO
	Total Operaciones Corrientes	102.733.380,00	748.500,69	103.481.880,69	99.601.389,44	3.880.491,25
6	INVERSIONES REALES	2.157.980,00	171.600,00-	1.986.380,00	1.087.855,17	898.524,83
60	PROYECTOS DE INVERSIÓN NUEVA	1.275.000,00	311.395,87-	963.604,13	294.573,48	669.030,65
61	PROYECTOS DE INVERSIÓN DE REPOSICIÓN	882.980,00	139.795,87	1.022.775,87	793.281,69	229.494,18
	Total Operaciones de Capital	2.157.980,00	171.600,00-	1.986.380,00	1.087.855,17	898.524,83
	Total operaciones no financieras	104.891.360,00	576.900,69	105.468.260,69	100.689.244,61	4.779.016,08
	Total Programa	104.891.360,00	576.900,69	105.468.260,69	100.689.244,61	4.779.016,08

PARTE I - LOS CRÉDITOS PRESUPUESTARIOS Y SUS REALIZACIONES

Sección	27	BIENESTAR SOCIAL
Órgano Gestor	2704	DIRECCIÓN GENERAL DE MAYORES Y PERSONAS CON DISCAPACIDAD
Programa	313D	ATENCIÓN A LAS PERSONAS MAYORES

(IMPORTE EN EUROS)

CÓDIGO	Capítulo/Artículo	CRÉDITOS INICIALES	MODIFICACIONES	CRÉDITOS DEFINITIVOS	OBLIGACIONES RECONOCIDAS	REMANENTES DE CRÉDITO
1	GASTOS DE PERSONAL	52.019.610,00	2.514.000,00-	49.505.610,00	48.862.743,83	642.866,17
10	ALTOS CARGOS	61.090,00	0,00	61.090,00	61.681,17	591,17-
12	FUNCIONARIOS (EXCEPTO DOCENTES Y DE INSTITUCIONES SANITARIAS)	8.862.220,00	42.000,00	8.904.220,00	6.913.577,56	1.990.642,44
13	LABORALES (EXCEPTO DE INSTITUCIONES SANITARIAS)	32.428.570,00	1.161.000,00-	31.267.570,00	29.863.350,37	1.404.219,63
15	INCENTIVOS AL RENDIMIENTO	80.000,00	0,00	80.000,00	40.378,33	39.621,67
16	CUOTAS, PRESTACIONES Y GASTOS SOCIALES A CARGO DEL EMPLEADOR	10.587.730,00	1.395.000,00-	9.192.730,00	11.983.756,40	2.791.026,40-
2	GASTOS EN BIENES CORRIENTES Y SERVICIOS	205.079.260,00	6.905.272,97-	198.173.987,03	179.578.470,32	18.595.516,71
20	ARRENDAMIENTOS Y CÁNONES	7.530,00	2.000,00	9.530,00	7.620,90	1.909,10
21	REPARACIONES, MANTENIMIENTO Y CONSERVACIÓN	1.865.350,00	302.000,00-	1.563.350,00	1.128.452,16	434.897,84
22	MATERIALES, SUMINISTROS Y OTROS	26.858.480,00	0,00	26.858.480,00	24.172.485,95	2.685.994,05
23	INDEMNIZACIONES POR RAZÓN DE SERVICIO	32.240,00	0,00	32.240,00	12.664,49	19.575,51
24	PRESTACIÓN DE SERVICIOS SOCIALES CON MEDIOS AJENOS	176.315.660,00	6.605.272,97-	169.710.387,03	154.257.246,82	15.453.140,21
4	TRANSFERENCIAS CORRIENTES	20.729.300,00	10.740.210,11	31.469.510,11	28.258.180,21	3.211.329,90
46	A CORPORACIONES LOCALES	16.195.440,00	10.454.210,11	26.649.650,11	23.740.780,24	2.908.869,87
48	A FAMILIAS E INSTITUCIONES SIN FIN DE LUCRO	4.533.860,00	286.000,00	4.819.860,00	4.517.399,97	302.460,03

PARTE I - LOS CRÉDITOS PRESUPUESTARIOS Y SUS REALIZACIONES

Sección	27	BIENESTAR SOCIAL
Órgano Gestor	2704	DIRECCIÓN GENERAL DE MAYORES Y PERSONAS CON DISCAPACIDAD
Programa	313D	ATENCIÓN A LAS PERSONAS MAYORES

(IMPORTE EN EUROS)

CÓDIGO	Capítulo/Artículo	CRÉDITOS INICIALES	MODIFICACIONES	CRÉDITOS DEFINITIVOS	OBLIGACIONES RECONOCIDAS	REMANENTES DE CRÉDITO
	Total Operaciones Corrientes	277.828.170,00	1.320.937,14	279.149.107,14	256.699.394,36	22.449.712,78
6	INVERSIONES REALES	1.857.990,00	0,00	1.857.990,00	1.369.523,74	488.466,26
60	PROYECTOS DE INVERSIÓN NUEVA	957.990,00	0,00	957.990,00	427.800,10	530.189,90
61	PROYECTOS DE INVERSIÓN DE REPOSICIÓN	900.000,00	0,00	900.000,00	941.723,64	41.723,64-
7	TRANSFERENCIAS DE CAPITAL	103.880,00	310.200,00	414.080,00	310.166,97	103.913,03
72	A EMPRESAS PÚBLICAS DE LA JUNTA Y OTROS ENTES PÚBLICOS	0,00	310.200,00	310.200,00	310.166,97	33,03
76	A CORPORACIONES LOCALES	103.880,00	0,00	103.880,00	0,00	103.880,00
	Total Operaciones de Capital	1.961.870,00	310.200,00	2.272.070,00	1.679.690,71	592.379,29
	Total operaciones no financieras	279.790.040,00	1.631.137,14	281.421.177,14	258.379.085,07	23.042.092,07
	Total Programa	279.790.040,00	1.631.137,14	281.421.177,14	258.379.085,07	23.042.092,07
	Total Órgano Gestor	384.681.400,00	2.208.037,83	386.889.437,83	359.068.329,68	27.821.108,15

PARTE I - LOS CRÉDITOS PRESUPUESTARIOS Y SUS REALIZACIONES

Sección	27	BIENESTAR SOCIAL
Órgano Gestor	2705	DIRECCIÓN GENERAL DE ACCIÓN SOCIAL Y COOPERACIÓN
Programa	312A	PENSIONES Y PRESTACIONES ASISTENCIALES

(IMPORTE EN EUROS)

CÓDIGO	Capítulo/Artículo	CRÉDITOS INICIALES	MODIFICACIONES	CRÉDITOS DEFINITIVOS	OBLIGACIONES RECONOCIDAS	REMANENTES DE CRÉDITO
1	GASTOS DE PERSONAL	2.745.540,00	0,00	2.745.540,00	2.597.731,13	147.808,87
10	ALTOS CARGOS	61.090,00	0,00	61.090,00	61.121,62	31,62-
12	FUNCIONARIOS (EXCEPTO DOCENTES Y DE INSTITUCIONES SANITARIAS)	2.198.370,00	0,00	2.198.370,00	2.003.510,05	194.859,95
16	CUOTAS, PRESTACIONES Y GASTOS SOCIALES A CARGO DEL EMPLEADOR	486.080,00	0,00	486.080,00	533.099,46	47.019,46-
2	GASTOS EN BIENES CORRIENTES Y SERVICIOS	500,00	190.100,00	190.600,00	10.287,20	180.312,80
22	MATERIALES, SUMINISTROS Y OTROS	500,00	190.000,00	190.500,00	10.243,00	180.257,00
23	INDEMNIZACIONES POR RAZÓN DE SERVICIO	0,00	100,00	100,00	44,20	55,80
4	TRANSFERENCIAS CORRIENTES	26.339.200,00	4.226.994,66	30.566.194,66	23.700.035,24	6.866.159,42
48	A FAMILIAS E INSTITUCIONES SIN FIN DE LUCRO	26.339.200,00	4.226.994,66	30.566.194,66	23.700.035,24	6.866.159,42
	Total Operaciones Corrientes	29.085.240,00	4.417.094,66	33.502.334,66	26.308.053,57	7.194.281,09
7	TRANSFERENCIAS DE CAPITAL	275.000,00	0,00	275.000,00	266.318,00	8.682,00
78	A FAMILIAS E INSTITUCIONES SIN FIN DE LUCRO	275.000,00	0,00	275.000,00	266.318,00	8.682,00
	Total Operaciones de Capital	275.000,00	0,00	275.000,00	266.318,00	8.682,00
	Total operaciones no financieras	29.360.240,00	4.417.094,66	33.777.334,66	26.574.371,57	7.202.963,09
	Total Programa	29.360.240,00	4.417.094,66	33.777.334,66	26.574.371,57	7.202.963,09

PARTE I - LOS CRÉDITOS PRESUPUESTARIOS Y SUS REALIZACIONES

Sección	27	BIENESTAR SOCIAL
Órgano Gestor	2705	DIRECCIÓN GENERAL DE ACCIÓN SOCIAL Y COOPERACIÓN
Programa	313A	PROGRAMAS SOCIALES BÁSICOS

(IMPORTE EN EUROS)

CÓDIGO	Capítulo/Artículo	CRÉDITOS INICIALES	MODIFICACIONES	CRÉDITOS DEFINITIVOS	OBLIGACIONES RECONOCIDAS	REMANENTES DE CRÉDITO
1	GASTOS DE PERSONAL	9.201.190,00	129.400,00	9.330.590,00	8.816.657,80	513.932,20
12	FUNCIONARIOS (EXCEPTO DOCENTES Y DE INSTITUCIONES SANITARIAS)	7.548.320,00	129.400,00	7.677.720,00	6.871.522,79	806.197,21
16	CUOTAS, PRESTACIONES Y GASTOS SOCIALES A CARGO DEL EMPLEADOR	1.652.870,00	0,00	1.652.870,00	1.945.135,01	292.265,01-
2	GASTOS EN BIENES CORRIENTES Y SERVICIOS	103.920,00	7.500,00	111.420,00	83.439,52	27.980,48
21	REPARACIONES, MANTENIMIENTO Y CONSERVACIÓN	41.890,00	11.065,00	52.955,00	50.902,83	2.052,17
22	MATERIALES, SUMINISTROS Y OTROS	51.440,00	0,00	51.440,00	26.034,55	25.405,45
23	INDEMNIZACIONES POR RAZÓN DE SERVICIO	10.590,00	3.565,00-	7.025,00	6.502,14	522,86
4	TRANSFERENCIAS CORRIENTES	68.028.740,00	1.230.281,61	69.259.021,61	58.688.351,02	10.570.670,59
42	A EMPRESAS PÚBLICAS DE LA JUNTA Y OTROS ENTES PÚBLICOS	75.000,00	70.000,00	145.000,00	76.630,60	68.369,40
46	A CORPORACIONES LOCALES	54.155.230,00	2.160.281,61	56.315.511,61	55.105.033,01	1.210.478,60
48	A FAMILIAS E INSTITUCIONES SIN FIN DE LUCRO	13.798.510,00	1.000.000,00-	12.798.510,00	3.506.687,41	9.291.822,59
	Total Operaciones Corrientes	77.333.850,00	1.367.181,61	78.701.031,61	67.588.448,34	11.112.583,27
6	INVERSIONES REALES	200.000,00	200.000,00-	0,00	0,00	0,00
61	PROYECTOS DE INVERSIÓN DE REPOSICIÓN	200.000,00	200.000,00-	0,00	0,00	0,00
7	TRANSFERENCIAS DE CAPITAL	0,00	1.000.000,00	1.000.000,00	0,00	1.000.000,00

PARTE I - LOS CRÉDITOS PRESUPUESTARIOS Y SUS REALIZACIONES

Sección	27	BIENESTAR SOCIAL
Órgano Gestor	2705	DIRECCIÓN GENERAL DE ACCIÓN SOCIAL Y COOPERACIÓN
Programa	313A	PROGRAMAS SOCIALES BÁSICOS

(IMPORTE EN EUROS)

CÓDIGO	Capítulo/Artículo	CRÉDITOS INICIALES	MODIFICACIONES	CRÉDITOS DEFINITIVOS	OBLIGACIONES RECONOCIDAS	REMANENTES DE CRÉDITO
78	A FAMILIAS E INSTITUCIONES SIN FIN DE LUCRO	0,00	1.000.000,00	1.000.000,00	0,00	1.000.000,00
	Total Operaciones de Capital	200.000,00	800.000,00	1.000.000,00	0,00	1.000.000,00
	Total operaciones no financieras	77.533.850,00	2.167.181,61	79.701.031,61	67.588.448,34	12.112.583,27
	Total Programa	77.533.850,00	2.167.181,61	79.701.031,61	67.588.448,34	12.112.583,27

PARTE I - LOS CRÉDITOS PRESUPUESTARIOS Y SUS REALIZACIONES

Sección	27	BIENESTAR SOCIAL
Órgano Gestor	2705	DIRECCIÓN GENERAL DE ACCIÓN SOCIAL Y COOPERACIÓN
Programa	313F	COOPERACIÓN AL DESARROLLO

(IMPORTE EN EUROS)

CÓDIGO	Capítulo/Artículo	CRÉDITOS INICIALES	MODIFICACIONES	CRÉDITOS DEFINITIVOS	OBLIGACIONES RECONOCIDAS	REMANENTES DE CRÉDITO
1	GASTOS DE PERSONAL	272.370,00	0,00	272.370,00	234.557,44	37.812,56
12	FUNCIONARIOS (EXCEPTO DOCENTES Y DE INSTITUCIONES SANITARIAS)	223.840,00	0,00	223.840,00	184.036,88	39.803,12
16	CUOTAS, PRESTACIONES Y GASTOS SOCIALES A CARGO DEL EMPLEADOR	48.530,00	0,00	48.530,00	50.520,56	1.990,56-
2	GASTOS EN BIENES CORRIENTES Y SERVICIOS	24.500,00	0,00	24.500,00	22.114,71	2.385,29
22	MATERIALES, SUMINISTROS Y OTROS	22.500,00	0,00	22.500,00	21.780,00	720,00
23	INDEMNIZACIONES POR RAZÓN DE SERVICIO	2.000,00	0,00	2.000,00	334,71	1.665,29
4	TRANSFERENCIAS CORRIENTES	1.981.730,00	100.000,00	2.081.730,00	1.864.030,00	217.700,00
48	A FAMILIAS E INSTITUCIONES SIN FIN DE LUCRO	1.981.730,00	100.000,00	2.081.730,00	1.864.030,00	217.700,00
	Total Operaciones Corrientes	2.278.600,00	100.000,00	2.378.600,00	2.120.702,15	257.897,85
7	TRANSFERENCIAS DE CAPITAL	614.000,00	100.000,00-	514.000,00	514.000,00	0,00
78	A FAMILIAS E INSTITUCIONES SIN FIN DE LUCRO	614.000,00	100.000,00-	514.000,00	514.000,00	0,00
	Total Operaciones de Capital	614.000,00	100.000,00-	514.000,00	514.000,00	0,00
	Total operaciones no financieras	2.892.600,00	0,00	2.892.600,00	2.634.702,15	257.897,85
	Total Programa	2.892.600,00	0,00	2.892.600,00	2.634.702,15	257.897,85
	Total Órgano Gestor	109.786.690,00	6.584.276,27	116.370.966,27	96.797.522,06	19.573.444,21

PARTE I - LOS CRÉDITOS PRESUPUESTARIOS Y SUS REALIZACIONES

Sección	27	BIENESTAR SOCIAL
Órgano Gestor	2707	DIRECCIÓN GENERAL DE FAMILIA Y MENORES
Programa	313B	PREVENCIÓN Y APOYO A LAS FAMILIAS

(IMPORTE EN EUROS)

CÓDIGO	Capítulo/Artículo	CRÉDITOS INICIALES	MODIFICACIONES	CRÉDITOS DEFINITIVOS	OBLIGACIONES RECONOCIDAS	REMANENTES DE CRÉDITO
1	GASTOS DE PERSONAL	1.225.660,00	151.200,00	1.376.860,00	1.339.201,08	37.658,92
10	ALTOS CARGOS	61.090,00	0,00	61.090,00	61.757,78	667,78-
12	FUNCIONARIOS (EXCEPTO DOCENTES Y DE INSTITUCIONES SANITARIAS)	941.280,00	146.200,00	1.087.480,00	1.015.465,58	72.014,42
15	INCENTIVOS AL RENDIMIENTO	2.000,00	5.000,00	7.000,00	4.039,65	2.960,35
16	CUOTAS, PRESTACIONES Y GASTOS SOCIALES A CARGO DEL EMPLEADOR	221.290,00	0,00	221.290,00	257.938,07	36.648,07-
2	GASTOS EN BIENES CORRIENTES Y SERVICIOS	35.300,00	0,00	35.300,00	27.990,93	7.309,07
22	MATERIALES, SUMINISTROS Y OTROS	3.800,00	0,00	3.800,00	468,32	3.331,68
23	INDEMNIZACIONES POR RAZÓN DE SERVICIO	1.000,00	0,00	1.000,00	288,75	711,25
24	PRESTACIÓN DE SERVICIOS SOCIALES CON MEDIOS AJENOS	30.500,00	0,00	30.500,00	27.233,86	3.266,14
4	TRANSFERENCIAS CORRIENTES	5.852.630,00	467.256,87	6.319.886,87	5.818.938,11	500.948,76
48	A FAMILIAS E INSTITUCIONES SIN FIN DE LUCRO	5.852.630,00	467.256,87	6.319.886,87	5.818.938,11	500.948,76
	Total Operaciones Corrientes	7.113.590,00	618.456,87	7.732.046,87	7.186.130,12	545.916,75
	Total operaciones no financieras	7.113.590,00	618.456,87	7.732.046,87	7.186.130,12	545.916,75
	Total Programa	7.113.590,00	618.456,87	7.732.046,87	7.186.130,12	545.916,75

PARTE I - LOS CRÉDITOS PRESUPUESTARIOS Y SUS REALIZACIONES

Sección	27	BIENESTAR SOCIAL
Órgano Gestor	2707	DIRECCIÓN GENERAL DE FAMILIA Y MENORES
Programa	313E	ATENCIÓN Y ACOMPAÑAMIENTO AL MENOR

(IMPORTE EN EUROS)

CÓDIGO	Capítulo/Artículo	CRÉDITOS INICIALES	MODIFICACIONES	CRÉDITOS DEFINITIVOS	OBLIGACIONES RECONOCIDAS	REMANENTES DE CRÉDITO
1	GASTOS DE PERSONAL	8.482.220,00	264.000,00	8.746.220,00	8.579.931,50	166.288,50
12	FUNCIONARIOS (EXCEPTO DOCENTES Y DE INSTITUCIONES SANITARIAS)	5.532.190,00	95.000,00-	5.437.190,00	5.125.002,51	312.187,49
13	LABORALES (EXCEPTO DE INSTITUCIONES SANITARIAS)	1.333.700,00	91.000,00	1.424.700,00	1.251.425,68	173.274,32
15	INCENTIVOS AL RENDIMIENTO	185.000,00	18.000,00	203.000,00	202.125,85	874,15
16	CUOTAS, PRESTACIONES Y GASTOS SOCIALES A CARGO DEL EMPLEADOR	1.431.330,00	250.000,00	1.681.330,00	2.001.377,46	320.047,46-
2	GASTOS EN BIENES CORRIENTES Y SERVICIOS	10.434.680,00	205.000,00	10.639.680,00	10.150.515,62	489.164,38
21	REPARACIONES, MANTENIMIENTO Y CONSERVACIÓN	67.380,00	0,00	67.380,00	61.990,90	5.389,10
22	MATERIALES, SUMINISTROS Y OTROS	1.177.190,00	205.000,00	1.382.190,00	1.072.089,15	310.100,85
23	INDEMNIZACIONES POR RAZÓN DE SERVICIO	5.640,00	0,00	5.640,00	4.200,52	1.439,48
24	PRESTACIÓN DE SERVICIOS SOCIALES CON MEDIOS AJENOS	9.184.470,00	0,00	9.184.470,00	9.012.235,05	172.234,95
4	TRANSFERENCIAS CORRIENTES	18.098.690,00	418.868,47	18.517.558,47	18.489.040,28	28.518,19
48	A FAMILIAS E INSTITUCIONES SIN FIN DE LUCRO	18.098.690,00	418.868,47	18.517.558,47	18.489.040,28	28.518,19
	Total Operaciones Corrientes	37.015.590,00	887.868,47	37.903.458,47	37.219.487,40	683.971,07
6	INVERSIONES REALES	250.000,00	6.000,00	256.000,00	252.180,69	3.819,31
60	PROYECTOS DE INVERSIÓN NUEVA	100.000,00	0,00	100.000,00	182.180,69	82.180,69-

PARTE I - LOS CRÉDITOS PRESUPUESTARIOS Y SUS REALIZACIONES

Sección	27	BIENESTAR SOCIAL
Órgano Gestor	2707	DIRECCIÓN GENERAL DE FAMILIA Y MENORES
Programa	313E	ATENCIÓN Y ACOMPAÑAMIENTO AL MENOR

(IMPORTE EN EUROS)

CÓDIGO	Capítulo/Artículo	CRÉDITOS INICIALES	MODIFICACIONES	CRÉDITOS DEFINITIVOS	OBLIGACIONES RECONOCIDAS	REMANENTES DE CRÉDITO
61	PROYECTOS DE INVERSIÓN DE REPOSICIÓN	150.000,00	6.000,00	156.000,00	70.000,00	86.000,00
	Total Operaciones de Capital	250.000,00	6.000,00	256.000,00	252.180,69	3.819,31
	Total operaciones no financieras	37.265.590,00	893.868,47	38.159.458,47	37.471.668,09	687.790,38
	Total Programa	37.265.590,00	893.868,47	38.159.458,47	37.471.668,09	687.790,38
	Total Órgano Gestor	44.379.180,00	1.512.325,34	45.891.505,34	44.657.798,21	1.233.707,13
	Total Sección	678.410.860,00	830.479,33	679.241.339,33	602.860.288,94	76.381.050,39
	Total	8.842.765.620,00	228.187.007,93	9.070.952.627,93	8.374.051.219,55	696.901.408,38

PARTE I - LOS CRÉDITOS PRESUPUESTARIOS Y SUS REALIZACIONES

(IMPORTE EN EUROS)

CÓDIGO	Capítulo/Artículo	CRÉDITOS INICIALES	MODIFICACIONES	CRÉDITOS DEFINITIVOS	OBLIGACIONES RECONOCIDAS	REMANENTES DE CRÉDITO
1	GASTOS DE PERSONAL	1.637.332.720,00	11.547.012,77	1.648.879.732,77	1.628.933.161,85	19.946.570,92
10	ALTOS CARGOS	4.515.750,00	374,53-	4.515.375,47	4.598.811,49	83.436,02-
11	PERSONAL EVENTUAL	4.471.980,00	26.000,00	4.497.980,00	4.520.487,80	22.507,80-
12	FUNCIONARIOS (EXCEPTO DOCENTES Y DE INSTITUCIONES SANITARIAS)	304.447.760,00	3.150.787,01	307.598.547,01	285.737.841,84	21.860.705,17
13	LABORALES (EXCEPTO DE INSTITUCIONES SANITARIAS)	158.813.930,00	49.382,80	158.863.312,80	152.618.413,67	6.244.899,13
15	INCENTIVOS AL RENDIMIENTO	3.610.510,00	224.784,79	3.835.294,79	3.749.814,06	85.480,73
16	CUOTAS, PRESTACIONES Y GASTOS SOCIALES A CARGO DEL EMPLEADOR	170.265.140,00	9.845.928,88	180.111.068,88	196.846.534,95	16.735.466,07-
17	PERSONAL DOCENTE	991.207.650,00	1.749.496,18-	989.458.153,82	980.861.258,04	8.596.895,78
2	GASTOS EN BIENES CORRIENTES Y SERVICIOS	467.170.990,00	9.091.902,60	476.262.892,60	413.422.367,07	62.840.525,53
20	ARRENDAMIENTOS Y CÁNONES	3.501.980,00	407.680,03-	3.094.299,97	2.632.219,99	462.079,98
21	REPARACIONES, MANTENIMIENTO Y CONSERVACIÓN	15.605.780,00	1.647.525,56	17.253.305,56	12.499.164,87	4.754.140,69
22	MATERIALES, SUMINISTROS Y OTROS	241.978.380,00	14.495.425,31	256.473.805,31	216.603.405,90	39.870.399,41
23	INDEMNIZACIONES POR RAZÓN DE SERVICIO	3.035.900,00	38.095,27-	2.997.804,73	2.194.954,21	802.850,52
24	PRESTACIÓN DE SERVICIOS SOCIALES CON MEDIOS AJENOS	203.048.950,00	6.605.272,97-	196.443.677,03	179.492.622,10	16.951.054,93
3	GASTOS FINANCIEROS	236.119.950,00	16.158.824,93-	219.961.125,07	217.847.946,55	2.113.178,52
30	DE DEUDA PÚBLICA	61.695.000,00	4.800.000,00-	56.895.000,00	56.572.603,73	322.396,27
31	DE PRÉSTAMOS EN MONEDA NACIONAL	158.574.950,00	12.200.000,00-	146.374.950,00	143.059.936,80	3.315.013,20
33	DE DEPÓSITOS, FIANZAS Y OTROS	15.850.000,00	841.175,07	16.691.175,07	18.215.406,02	1.524.230,95-
4	TRANSFERENCIAS CORRIENTES	4.355.376.290,00	185.313.351,43	4.540.689.641,43	4.248.822.794,75	291.866.846,68

PARTE I - LOS CRÉDITOS PRESUPUESTARIOS Y SUS REALIZACIONES

(IMPORTE EN EUROS)

CÓDIGO	Capítulo/Artículo	CRÉDITOS INICIALES	MODIFICACIONES	CRÉDITOS DEFINITIVOS	OBLIGACIONES RECONOCIDAS	REMANENTES DE CRÉDITO
41	A ORGANISMOS AUTÓNOMOS DE LA JUNTA	2.542.764.790,00	42.592.884,82	2.585.357.674,82	2.582.843.742,53	2.513.932,29
42	A EMPRESAS PÚBLICAS DE LA JUNTA Y OTROS ENTES PÚBLICOS	223.266.170,00	8.658.923,30	231.925.093,30	220.516.936,80	11.408.156,50
43	A LA ADMINISTRACIÓN DEL ESTADO, OO.AA., EE.PP. Y OTROS ENTES PÚBLICOS ESTATALES	1.571.750,00	162.504,59	1.734.254,59	735.448,83	998.805,76
45	A COMUNIDADES AUTÓNOMAS	6.481.310,00	428.150,00	6.909.460,00	2.925.189,37	3.984.270,63
46	A CORPORACIONES LOCALES	167.483.510,00	38.248.917,58	205.732.427,58	155.945.438,09	49.786.989,49
47	A EMPRESAS PRIVADAS	918.503.710,00	52.395.032,07	970.898.742,07	854.150.811,46	116.747.930,61
48	A FAMILIAS E INSTITUCIONES SIN FIN DE LUCRO	495.305.050,00	42.826.939,07	538.131.989,07	431.705.227,67	106.426.761,40
5	FONDO DE CONTINGENCIA Y OTROS IMPREVISTOS	8.430.000,00	8.156.845,57	16.586.845,57	0,00	16.586.845,57
50	DOTACIÓN FONDO DE CONTINGENCIA Y OTROS IMPREVISTOS	8.430.000,00	8.430.000,00-	0,00	0,00	0,00
52	OTROS IMPREVISTOS	0,00	16.586.845,57	16.586.845,57	0,00	16.586.845,57
	Total Operaciones Corrientes	6.704.429.950,00	197.950.287,44	6.902.380.237,44	6.509.026.270,22	393.353.967,22
6	INVERSIONES REALES	117.636.440,00	4.876.871,97	122.513.311,97	79.597.285,88	42.916.026,09
60	PROYECTOS DE INVERSIÓN NUEVA	74.096.380,00	12.465.250,44	86.561.630,44	51.222.984,13	35.338.646,31
61	PROYECTOS DE INVERSIÓN DE REPOSICIÓN	43.540.060,00	7.588.378,47-	35.951.681,53	28.374.301,75	7.577.379,78
7	TRANSFERENCIAS DE CAPITAL	486.386.790,00	3.350.663,73	489.737.453,73	238.028.320,50	251.709.133,23
71	A ORGANISMOS AUTÓNOMOS DE LA JUNTA	57.504.690,00	1.614.820,00-	55.889.870,00	54.486.120,00	1.403.750,00
72	A EMPRESAS PÚBLICAS DE LA JUNTA Y OTROS ENTES PÚBLICOS	96.947.840,00	3.518.510,60	100.466.350,60	89.468.230,65	10.998.119,95
73	A LA ADMINISTRACIÓN DEL ESTADO, OO.AA., EE.PP. Y OTROS ENTES PÚBLICOS ESTATALES	3.079.450,00	1.344.579,64	4.424.029,64	3.751.349,89	672.679,75
76	A CORPORACIONES LOCALES	18.673.270,00	53.285,61	18.726.555,61	5.053.990,66	13.672.564,95

PARTE I - LOS CRÉDITOS PRESUPUESTARIOS Y SUS REALIZACIONES

(IMPORTE EN EUROS)

CÓDIGO	Capítulo/Artículo	CRÉDITOS INICIALES	MODIFICACIONES	CRÉDITOS DEFINITIVOS	OBLIGACIONES RECONOCIDAS	REMANENTES DE CRÉDITO
77	A EMPRESAS PRIVADAS	250.416.260,00	5.129.777,67-	245.286.482,33	71.471.569,51	173.814.912,82
78	A FAMILIAS E INSTITUCIONES SIN FIN DE LUCRO	59.765.280,00	5.178.885,55	64.944.165,55	13.797.059,79	51.147.105,76
	Total Operaciones de Capital	604.023.230,00	8.227.535,70	612.250.765,70	317.625.606,38	294.625.159,32
	Total operaciones no financieras	7.308.453.180,00	206.177.823,14	7.514.631.003,14	6.826.651.876,60	687.979.126,54
8	ACTIVOS FINANCIEROS	2.938.470,00	43.400,00-	2.895.070,00	1.694.336,76	1.200.733,24
82	CONCESIÓN DE PRÉSTAMOS	2.938.470,00	43.400,00-	2.895.070,00	1.694.336,76	1.200.733,24
9	PASIVOS FINANCIEROS	1.531.373.970,00	22.052.584,79	1.553.426.554,79	1.545.705.006,19	7.721.548,60
90	AMORTIZACIÓN DE DEUDA	50.000.000,00	0,00	50.000.000,00	50.000.000,00	0,00
91	AMORTIZACIÓN DE PRÉSTAMOS EN MONEDA NACIONAL	1.481.173.970,00	22.052.584,79	1.503.226.554,79	1.495.671.613,88	7.554.940,91
93	DEVOLUCIÓN DE DEPÓSITOS Y FIANZAS RECIBIDAS	200.000,00	0,00	200.000,00	33.392,31	166.607,69
	Total Operaciones financieras	1.534.312.440,00	22.009.184,79	1.556.321.624,79	1.547.399.342,95	8.922.281,84
	Total	8.842.765.620,00	228.187.007,93	9.070.952.627,93	8.374.051.219,55	696.901.408,38

CASTILLA-
LAMAN
CHA

3.1.2. PARTE II - EJECUCIÓN DEL PRESUPUESTO DE GASTOS

PARTE II - EJECUCIÓN DEL PRESUPUESTO DE GASTOS

Sección	02	CORTES DE CASTILLA-LA MANCHA
Órgano Gestor	0201	CORTES DE CASTILLA-LA MANCHA
Programa	111A	ACTIVIDAD LEGISLATIVA

(IMPORTE EN EUROS)

CÓDIGO	Capítulo/Artículo	CRÉDITOS DEFINITIVOS	GASTOS COMPROMETIDOS	OBLIGACIONES RECONOCIDAS	PAGOS REALIZADOS	OBLIGACIONES PTES. DE PAGO
4	TRANSFERENCIAS CORRIENTES	9.544.000,00	9.544.000,00	9.544.000,00	9.544.000,00	0,00
48	A FAMILIAS E INSTITUCIONES SIN FIN DE LUCRO	9.544.000,00	9.544.000,00	9.544.000,00	9.544.000,00	0,00
	Total Operaciones Corrientes	9.544.000,00	9.544.000,00	9.544.000,00	9.544.000,00	0,00
7	TRANSFERENCIAS DE CAPITAL	50.000,00	50.000,00	50.000,00	50.000,00	0,00
78	A FAMILIAS E INSTITUCIONES SIN FIN DE LUCRO	50.000,00	50.000,00	50.000,00	50.000,00	0,00
	Total Operaciones de Capital	50.000,00	50.000,00	50.000,00	50.000,00	0,00
	Total operaciones no financieras	9.594.000,00	9.594.000,00	9.594.000,00	9.594.000,00	0,00
	Total Programa	9.594.000,00	9.594.000,00	9.594.000,00	9.594.000,00	0,00
	Total Órgano Gestor	9.594.000,00	9.594.000,00	9.594.000,00	9.594.000,00	0,00
	Total Sección	9.594.000,00	9.594.000,00	9.594.000,00	9.594.000,00	0,00

PARTE II - EJECUCIÓN DEL PRESUPUESTO DE GASTOS

Sección	04	CONSEJO CONSULTIVO DE CASTILLA-LA MANCHA
Órgano Gestor	0401	CONSEJO CONSULTIVO
Programa	112B	ALTO ASESORAMIENTO DE LA COMUNIDAD AUTÓNOMA

(IMPORTE EN EUROS)

CÓDIGO	Capítulo/Artículo	CRÉDITOS DEFINITIVOS	GASTOS COMPROMETIDOS	OBLIGACIONES RECONOCIDAS	PAGOS REALIZADOS	OBLIGACIONES PTES. DE PAGO
1	GASTOS DE PERSONAL	1.353.020,00	1.349.848,97	1.349.848,97	1.349.848,97	0,00
10	ALTOS CARGOS	329.860,00	330.015,69	330.015,69	330.015,69	0,00
11	PERSONAL EVENTUAL	56.320,00	62.865,71	62.865,71	62.865,71	0,00
12	FUNCIONARIOS (EXCEPTO DOCENTES Y DE INSTITUCIONES SANITARIAS)	704.840,00	678.916,62	678.916,62	678.916,62	0,00
13	LABORALES (EXCEPTO DE INSTITUCIONES SANITARIAS)	48.160,00	52.745,61	52.745,61	52.745,61	0,00
16	CUOTAS, PRESTACIONES Y GASTOS SOCIALES A CARGO DEL EMPLEADOR	213.840,00	225.305,34	225.305,34	225.305,34	0,00
2	GASTOS EN BIENES CORRIENTES Y SERVICIOS	182.010,00	120.227,27	110.596,48	110.596,48	0,00
20	ARRENDAMIENTOS Y CÁNONES	3.790,00	3.717,84	3.717,84	3.717,84	0,00
21	REPARACIONES, MANTENIMIENTO Y CONSERVACIÓN	30.608,20	30.608,20	30.608,20	30.608,20	0,00
22	MATERIALES, SUMINISTROS Y OTROS	144.211,80	84.967,67	75.336,88	75.336,88	0,00
23	INDEMNIZACIONES POR RAZÓN DE SERVICIO	3.400,00	933,56	933,56	933,56	0,00
	Total Operaciones Corrientes	1.535.030,00	1.470.076,24	1.460.445,45	1.460.445,45	0,00
6	INVERSIONES REALES	10.000,00	4.733,04	4.733,04	4.733,04	0,00
60	PROYECTOS DE INVERSIÓN NUEVA	8.880,00	0,00	0,00	0,00	0,00
61	PROYECTOS DE INVERSIÓN DE REPOSICIÓN	1.120,00	4.733,04	4.733,04	4.733,04	0,00

PARTE II - EJECUCIÓN DEL PRESUPUESTO DE GASTOS

Sección	04	CONSEJO CONSULTIVO DE CASTILLA-LA MANCHA
Órgano Gestor	0401	CONSEJO CONSULTIVO
Programa	112B	ALTO ASESORAMIENTO DE LA COMUNIDAD AUTÓNOMA

(IMPORTE EN EUROS)

CÓDIGO	Capítulo/Artículo	CRÉDITOS DEFINITIVOS	GASTOS COMPROMETIDOS	OBLIGACIONES RECONOCIDAS	PAGOS REALIZADOS	OBLIGACIONES PTES. DE PAGO
	Total Operaciones de Capital	10.000,00	4.733,04	4.733,04	4.733,04	0,00
	Total operaciones no financieras	1.545.030,00	1.474.809,28	1.465.178,49	1.465.178,49	0,00
8	ACTIVOS FINANCIEROS	7.970,00	3.800,00	3.800,00	3.800,00	0,00
82	CONCESIÓN DE PRÉSTAMOS	7.970,00	3.800,00	3.800,00	3.800,00	0,00
	Total Operaciones financieras	7.970,00	3.800,00	3.800,00	3.800,00	0,00
	Total Programa	1.553.000,00	1.478.609,28	1.468.978,49	1.468.978,49	0,00
	Total Órgano Gestor	1.553.000,00	1.478.609,28	1.468.978,49	1.468.978,49	0,00
	Total Sección	1.553.000,00	1.478.609,28	1.468.978,49	1.468.978,49	0,00

PARTE II - EJECUCIÓN DEL PRESUPUESTO DE GASTOS

Sección	06	DEUDA PÚBLICA
Órgano Gestor	0601	DEUDA PÚBLICA
Programa	011A	DEUDA PÚBLICA

(IMPORTE EN EUROS)

CÓDIGO	Capítulo/Artículo	CRÉDITOS DEFINITIVOS	GASTOS COMPROMETIDOS	OBLIGACIONES RECONOCIDAS	PAGOS REALIZADOS	OBLIGACIONES PTES. DE PAGO
3	GASTOS FINANCIEROS	218.895.000,00	217.113.880,88	217.113.880,88	217.026.276,25	87.604,63
30	DE DEUDA PÚBLICA	56.895.000,00	56.572.603,73	56.572.603,73	56.572.039,10	564,63
31	DE PRÉSTAMOS EN MONEDA NACIONAL	146.300.000,00	142.984.987,64	142.984.987,64	142.984.987,64	0,00
33	DE DEPÓSITOS, FIANZAS Y OTROS	15.700.000,00	17.556.289,51	17.556.289,51	17.469.249,51	87.040,00
	Total Operaciones Corrientes	218.895.000,00	217.113.880,88	217.113.880,88	217.026.276,25	87.604,63
	Total operaciones no financieras	218.895.000,00	217.113.880,88	217.113.880,88	217.026.276,25	87.604,63
9	PASIVOS FINANCIEROS	1.531.320.557,22	1.531.320.557,22	1.531.320.557,22	1.531.320.557,22	0,00
90	AMORTIZACIÓN DE DEUDA	50.000.000,00	50.000.000,00	50.000.000,00	50.000.000,00	0,00
91	AMORTIZACIÓN DE PRÉSTAMOS EN MONEDA NACIONAL	1.481.320.557,22	1.481.320.557,22	1.481.320.557,22	1.481.320.557,22	0,00
	Total Operaciones financieras	1.531.320.557,22	1.531.320.557,22	1.531.320.557,22	1.531.320.557,22	0,00
	Total Programa	1.750.215.557,22	1.748.434.438,10	1.748.434.438,10	1.748.346.833,47	87.604,63
	Total Órgano Gestor	1.750.215.557,22	1.748.434.438,10	1.748.434.438,10	1.748.346.833,47	87.604,63
	Total Sección	1.750.215.557,22	1.748.434.438,10	1.748.434.438,10	1.748.346.833,47	87.604,63

PARTE II - EJECUCIÓN DEL PRESUPUESTO DE GASTOS

Sección	11	PRESIDENCIA DE LA JUNTA DE COMUNIDADES DE CASTILLA-LA MANCHA
Órgano Gestor	1101	PRESIDENCIA DE LA JUNTA DE COMUNIDADES DE CASTILLA-LA MANCHA
Programa	112A	DIRECCIÓN Y SERVICIOS GENERALES DE LA PRESIDENCIA

(IMPORTE EN EUROS)

CÓDIGO	Capítulo/Artículo	CRÉDITOS DEFINITIVOS	GASTOS COMPROMETIDOS	OBLIGACIONES RECONOCIDAS	PAGOS REALIZADOS	OBLIGACIONES PTES. DE PAGO
1	GASTOS DE PERSONAL	426.740,00	424.892,69	424.892,69	424.892,69	0,00
10	ALTOS CARGOS	145.080,00	159.153,32	159.153,32	159.153,32	0,00
11	PERSONAL EVENTUAL	115.580,00	129.456,43	129.456,43	129.456,43	0,00
12	FUNCIONARIOS (EXCEPTO DOCENTES Y DE INSTITUCIONES SANITARIAS)	93.670,00	60.618,69	60.618,69	60.618,69	0,00
16	CUOTAS, PRESTACIONES Y GASTOS SOCIALES A CARGO DEL EMPLEADOR	72.410,00	75.664,25	75.664,25	75.664,25	0,00
	Total Operaciones Corrientes	426.740,00	424.892,69	424.892,69	424.892,69	0,00
	Total operaciones no financieras	426.740,00	424.892,69	424.892,69	424.892,69	0,00
	Total Programa	426.740,00	424.892,69	424.892,69	424.892,69	0,00
	Total Órgano Gestor	426.740,00	424.892,69	424.892,69	424.892,69	0,00

PARTE II - EJECUCIÓN DEL PRESUPUESTO DE GASTOS

Sección	11	PRESIDENCIA DE LA JUNTA DE COMUNIDADES DE CASTILLA-LA MANCHA
Órgano Gestor	1102	VICEPRESIDENCIA PRIMERA DE LA JUNTA DE COMUNIDADES DE CASTILLA-LA MANCHA
Programa	112A	DIRECCIÓN Y SERVICIOS GENERALES DE LA PRESIDENCIA

(IMPORTE EN EUROS)

CÓDIGO	Capítulo/Artículo	CRÉDITOS DEFINITIVOS	GASTOS COMPROMETIDOS	OBLIGACIONES RECONOCIDAS	PAGOS REALIZADOS	OBLIGACIONES PTES. DE PAGO
1	GASTOS DE PERSONAL	6.013.480,00	6.003.070,71	6.003.070,71	6.003.070,71	0,00
10	ALTOS CARGOS	565.830,00	528.219,75	528.219,75	528.219,75	0,00
11	PERSONAL EVENTUAL	938.460,00	875.362,05	875.362,05	875.362,05	0,00
12	FUNCIONARIOS (EXCEPTO DOCENTES Y DE INSTITUCIONES SANITARIAS)	3.424.750,00	3.319.664,07	3.319.664,07	3.319.664,07	0,00
13	LABORALES (EXCEPTO DE INSTITUCIONES SANITARIAS)	0,00	168.185,82	168.185,82	168.185,82	0,00
16	CUOTAS, PRESTACIONES Y GASTOS SOCIALES A CARGO DEL EMPLEADOR	1.084.440,00	1.111.639,02	1.111.639,02	1.111.639,02	0,00
4	TRANSFERENCIAS CORRIENTES	16.476.370,00	15.511.451,21	15.511.451,21	14.011.451,21	1.500.000,00
41	A ORGANISMOS AUTÓNOMOS DE LA JUNTA	16.476.370,00	15.511.451,21	15.511.451,21	14.011.451,21	1.500.000,00
	Total Operaciones Corrientes	22.489.850,00	21.514.521,92	21.514.521,92	20.014.521,92	1.500.000,00
7	TRANSFERENCIAS DE CAPITAL	338.000,00	0,00	0,00	0,00	0,00
71	A ORGANISMOS AUTÓNOMOS DE LA JUNTA	338.000,00	0,00	0,00	0,00	0,00
	Total Operaciones de Capital	338.000,00	0,00	0,00	0,00	0,00
	Total operaciones no financieras	22.827.850,00	21.514.521,92	21.514.521,92	20.014.521,92	1.500.000,00
	Total Programa	22.827.850,00	21.514.521,92	21.514.521,92	20.014.521,92	1.500.000,00

PARTE II - EJECUCIÓN DEL PRESUPUESTO DE GASTOS

Sección	11	PRESIDENCIA DE LA JUNTA DE COMUNIDADES DE CASTILLA-LA MANCHA
Órgano Gestor	1102	VICEPRESIDENCIA PRIMERA DE LA JUNTA DE COMUNIDADES DE CASTILLA-LA MANCHA
Programa	126F	TRANSPARENCIA

(IMPORTE EN EUROS)

CÓDIGO	Capítulo/Artículo	CRÉDITOS DEFINITIVOS	GASTOS COMPROMETIDOS	OBLIGACIONES RECONOCIDAS	PAGOS REALIZADOS	OBLIGACIONES PTES. DE PAGO
1	GASTOS DE PERSONAL	742.280,00	740.542,76	740.542,76	740.542,76	0,00
10	ALTOS CARGOS	4.090,00	52.546,46	52.546,46	52.546,46	0,00
11	PERSONAL EVENTUAL	139.620,00	160.515,63	160.515,63	160.515,63	0,00
12	FUNCIONARIOS (EXCEPTO DOCENTES Y DE INSTITUCIONES SANITARIAS)	494.300,00	409.792,30	409.792,30	409.792,30	0,00
16	CUOTAS, PRESTACIONES Y GASTOS SOCIALES A CARGO DEL EMPLEADOR	104.270,00	117.688,37	117.688,37	117.688,37	0,00
2	GASTOS EN BIENES CORRIENTES Y SERVICIOS	174.000,00	171.396,55	171.396,55	171.396,55	0,00
22	MATERIALES, SUMINISTROS Y OTROS	173.000,00	171.068,85	171.068,85	171.068,85	0,00
23	INDEMNIZACIONES POR RAZÓN DE SERVICIO	1.000,00	327,70	327,70	327,70	0,00
	Total Operaciones Corrientes	916.280,00	911.939,31	911.939,31	911.939,31	0,00
	Total operaciones no financieras	916.280,00	911.939,31	911.939,31	911.939,31	0,00
	Total Programa	916.280,00	911.939,31	911.939,31	911.939,31	0,00
	Total Órgano Gestor	23.744.130,00	22.426.461,23	22.426.461,23	20.926.461,23	1.500.000,00

PARTE II - EJECUCIÓN DEL PRESUPUESTO DE GASTOS

Sección	11	PRESIDENCIA DE LA JUNTA DE COMUNIDADES DE CASTILLA-LA MANCHA
Órgano Gestor	1103	VICEPRESIDENCIA SEGUNDA DE LA JUNTA DE COMUNIDADES DE CASTILLA-LA MANCHA
Programa	112A	DIRECCIÓN Y SERVICIOS GENERALES DE LA PRESIDENCIA

(IMPORTE EN EUROS)

CÓDIGO	Capítulo/Artículo	CRÉDITOS DEFINITIVOS	GASTOS COMPROMETIDOS	OBLIGACIONES RECONOCIDAS	PAGOS REALIZADOS	OBLIGACIONES PTES. DE PAGO
1	GASTOS DE PERSONAL	180.000,00	150.668,32	150.668,32	150.668,32	0,00
10	ALTOS CARGOS	38.000,00	42.940,18	42.940,18	42.940,18	0,00
11	PERSONAL EVENTUAL	62.000,00	69.005,18	69.005,18	69.005,18	0,00
12	FUNCIONARIOS (EXCEPTO DOCENTES Y DE INSTITUCIONES SANITARIAS)	31.000,00	24.694,99	24.694,99	24.694,99	0,00
16	CUOTAS, PRESTACIONES Y GASTOS SOCIALES A CARGO DEL EMPLEADOR	49.000,00	14.027,97	14.027,97	14.027,97	0,00
	Total Operaciones Corrientes	180.000,00	150.668,32	150.668,32	150.668,32	0,00
	Total operaciones no financieras	180.000,00	150.668,32	150.668,32	150.668,32	0,00
	Total Programa	180.000,00	150.668,32	150.668,32	150.668,32	0,00
	Total Órgano Gestor	180.000,00	150.668,32	150.668,32	150.668,32	0,00

PARTE II - EJECUCIÓN DEL PRESUPUESTO DE GASTOS

Sección	11	PRESIDENCIA DE LA JUNTA DE COMUNIDADES DE CASTILLA-LA MANCHA
Órgano Gestor	1104	SECRETARÍA GENERAL DE LA PRESIDENCIA
Programa	112A	DIRECCIÓN Y SERVICIOS GENERALES DE LA PRESIDENCIA

(IMPORTE EN EUROS)

CÓDIGO	Capítulo/Artículo	CRÉDITOS DEFINITIVOS	GASTOS COMPROMETIDOS	OBLIGACIONES RECONOCIDAS	PAGOS REALIZADOS	OBLIGACIONES PTES. DE PAGO
1	GASTOS DE PERSONAL	2.518.211,63	2.334.517,98	2.334.517,98	2.334.517,98	0,00
10	ALTOS CARGOS	65.160,00	107.716,14	107.716,14	107.716,14	0,00
11	PERSONAL EVENTUAL	102.340,00	235.168,06	235.168,06	235.168,06	0,00
12	FUNCIONARIOS (EXCEPTO DOCENTES Y DE INSTITUCIONES SANITARIAS)	582.080,00	582.103,14	582.103,14	582.103,14	0,00
13	LABORALES (EXCEPTO DE INSTITUCIONES SANITARIAS)	1.266.260,00	869.241,00	869.241,00	869.241,00	0,00
16	CUOTAS, PRESTACIONES Y GASTOS SOCIALES A CARGO DEL EMPLEADOR	502.371,63	540.289,64	540.289,64	540.289,64	0,00
2	GASTOS EN BIENES CORRIENTES Y SERVICIOS	1.776.319,03	1.727.439,56	1.686.422,72	1.519.708,93	166.713,79
20	ARRENDAMIENTOS Y CÁNONES	9.336,07	9.336,07	8.212,02	7.497,06	714,96
21	REPARACIONES, MANTENIMIENTO Y CONSERVACIÓN	366.520,00	344.903,51	329.614,18	304.801,75	24.812,43
22	MATERIALES, SUMINISTROS Y OTROS	1.354.312,96	1.328.603,08	1.303.999,62	1.162.813,22	141.186,40
23	INDEMNIZACIONES POR RAZÓN DE SERVICIO	46.150,00	44.596,90	44.596,90	44.596,90	0,00
3	GASTOS FINANCIEROS	154,65	154,65	154,65	154,65	0,00
33	DE DEPÓSITOS, FIANZAS Y OTROS	154,65	154,65	154,65	154,65	0,00
4	TRANSFERENCIAS CORRIENTES	70.000,00	47.225,55	43.124,55	34.124,55	9.000,00
46	A CORPORACIONES LOCALES	22.250,00	0,00	0,00	0,00	0,00

PARTE II - EJECUCIÓN DEL PRESUPUESTO DE GASTOS

Sección	11	PRESIDENCIA DE LA JUNTA DE COMUNIDADES DE CASTILLA-LA MANCHA
Órgano Gestor	1104	SECRETARÍA GENERAL DE LA PRESIDENCIA
Programa	112A	DIRECCIÓN Y SERVICIOS GENERALES DE LA PRESIDENCIA

(IMPORTE EN EUROS)

CÓDIGO	Capítulo/Artículo	CRÉDITOS DEFINITIVOS	GASTOS COMPROMETIDOS	OBLIGACIONES RECONOCIDAS	PAGOS REALIZADOS	OBLIGACIONES PTES. DE PAGO
48	A FAMILIAS E INSTITUCIONES SIN FIN DE LUCRO	47.750,00	47.225,55	43.124,55	34.124,55	9.000,00
	Total Operaciones Corrientes	4.364.685,31	4.109.337,74	4.064.219,90	3.888.506,11	175.713,79
6	INVERSIONES REALES	143.500,00	137.336,66	137.336,66	134.903,90	2.432,76
60	PROYECTOS DE INVERSIÓN NUEVA	59.260,00	131.134,10	131.134,10	128.701,34	2.432,76
61	PROYECTOS DE INVERSIÓN DE REPOSICIÓN	84.240,00	6.202,56	6.202,56	6.202,56	0,00
7	TRANSFERENCIAS DE CAPITAL	763.000,00	534.839,84	508.089,84	325.187,34	182.902,50
76	A CORPORACIONES LOCALES	493.000,00	355.940,34	329.190,34	164.190,34	165.000,00
78	A FAMILIAS E INSTITUCIONES SIN FIN DE LUCRO	270.000,00	178.899,50	178.899,50	160.997,00	17.902,50
	Total Operaciones de Capital	906.500,00	672.176,50	645.426,50	460.091,24	185.335,26
	Total operaciones no financieras	5.271.185,31	4.781.514,24	4.709.646,40	4.348.597,35	361.049,05
8	ACTIVOS FINANCIEROS	40.350,00	34.000,00	34.000,00	34.000,00	0,00
82	CONCESIÓN DE PRÉSTAMOS	40.350,00	34.000,00	34.000,00	34.000,00	0,00
	Total Operaciones financieras	40.350,00	34.000,00	34.000,00	34.000,00	0,00
	Total Programa	5.311.535,31	4.815.514,24	4.743.646,40	4.382.597,35	361.049,05
	Total Órgano Gestor	5.311.535,31	4.815.514,24	4.743.646,40	4.382.597,35	361.049,05

PARTE II - EJECUCIÓN DEL PRESUPUESTO DE GASTOS

Sección	11	PRESIDENCIA DE LA JUNTA DE COMUNIDADES DE CASTILLA-LA MANCHA
Órgano Gestor	1105	DIRECCIÓN GENERAL DE RELACIONES INSTITUCIONALES Y ASUNTOS EUROPEOS
Programa	112A	DIRECCIÓN Y SERVICIOS GENERALES DE LA PRESIDENCIA

(IMPORTE EN EUROS)

CÓDIGO	Capítulo/Artículo	CRÉDITOS DEFINITIVOS	GASTOS COMPROMETIDOS	OBLIGACIONES RECONOCIDAS	PAGOS REALIZADOS	OBLIGACIONES PTES. DE PAGO
1	GASTOS DE PERSONAL	147.460,00	147.014,07	147.014,07	147.014,07	0,00
12	FUNCIONARIOS (EXCEPTO DOCENTES Y DE INSTITUCIONES SANITARIAS)	122.460,00	120.648,64	120.648,64	120.648,64	0,00
16	CUOTAS, PRESTACIONES Y GASTOS SOCIALES A CARGO DEL EMPLEADOR	25.000,00	26.365,43	26.365,43	26.365,43	0,00
	Total Operaciones Corrientes	147.460,00	147.014,07	147.014,07	147.014,07	0,00
	Total operaciones no financieras	147.460,00	147.014,07	147.014,07	147.014,07	0,00
	Total Programa	147.460,00	147.014,07	147.014,07	147.014,07	0,00

PARTE II - EJECUCIÓN DEL PRESUPUESTO DE GASTOS

Sección	11	PRESIDENCIA DE LA JUNTA DE COMUNIDADES DE CASTILLA-LA MANCHA
Órgano Gestor	1105	DIRECCIÓN GENERAL DE RELACIONES INSTITUCIONALES Y ASUNTOS EUROPEOS
Programa	131A	COORDINACIÓN DE ASUNTOS EUROPEOS

(IMPORTE EN EUROS)

CÓDIGO	Capítulo/Artículo	CRÉDITOS DEFINITIVOS	GASTOS COMPROMETIDOS	OBLIGACIONES RECONOCIDAS	PAGOS REALIZADOS	OBLIGACIONES PTES. DE PAGO
1	GASTOS DE PERSONAL	745.500,00	693.644,96	693.644,96	693.644,96	0,00
10	ALTOS CARGOS	61.090,00	56.068,46	56.068,46	56.068,46	0,00
11	PERSONAL EVENTUAL	249.170,00	191.584,53	191.584,53	191.584,53	0,00
12	FUNCIONARIOS (EXCEPTO DOCENTES Y DE INSTITUCIONES SANITARIAS)	303.190,00	324.379,19	324.379,19	324.379,19	0,00
16	CUOTAS, PRESTACIONES Y GASTOS SOCIALES A CARGO DEL EMPLEADOR	132.050,00	121.612,78	121.612,78	121.612,78	0,00
2	GASTOS EN BIENES CORRIENTES Y SERVICIOS	65.500,00	52.534,25	41.189,65	35.609,65	5.580,00
20	ARRENDAMIENTOS Y CÁNONES	21.520,70	21.520,70	10.176,10	10.176,10	0,00
22	MATERIALES, SUMINISTROS Y OTROS	42.479,30	29.717,53	29.717,53	24.137,53	5.580,00
23	INDEMNIZACIONES POR RAZÓN DE SERVICIO	1.500,00	1.296,02	1.296,02	1.296,02	0,00
4	TRANSFERENCIAS CORRIENTES	43.000,00	37.758,86	37.644,68	34.299,68	3.345,00
48	A FAMILIAS E INSTITUCIONES SIN FIN DE LUCRO	43.000,00	37.758,86	37.644,68	34.299,68	3.345,00
	Total Operaciones Corrientes	854.000,00	783.938,07	772.479,29	763.554,29	8.925,00
	Total operaciones no financieras	854.000,00	783.938,07	772.479,29	763.554,29	8.925,00
	Total Programa	854.000,00	783.938,07	772.479,29	763.554,29	8.925,00
	Total Órgano Gestor	1.001.460,00	930.952,14	919.493,36	910.568,36	8.925,00

PARTE II - EJECUCIÓN DEL PRESUPUESTO DE GASTOS

Sección	11	PRESIDENCIA DE LA JUNTA DE COMUNIDADES DE CASTILLA-LA MANCHA
Órgano Gestor	1106	DIRECCIÓN GENERAL DE COMUNICACIÓN
Programa	112A	DIRECCIÓN Y SERVICIOS GENERALES DE LA PRESIDENCIA

(IMPORTE EN EUROS)

CÓDIGO	Capítulo/Artículo	CRÉDITOS DEFINITIVOS	GASTOS COMPROMETIDOS	OBLIGACIONES RECONOCIDAS	PAGOS REALIZADOS	OBLIGACIONES PTES. DE PAGO
2	GASTOS EN BIENES CORRIENTES Y SERVICIOS	912.524,32	903.730,52	867.316,26	836.927,35	30.388,91
22	MATERIALES, SUMINISTROS Y OTROS	912.524,32	903.730,52	867.316,26	836.927,35	30.388,91
	Total Operaciones Corrientes	912.524,32	903.730,52	867.316,26	836.927,35	30.388,91
	Total operaciones no financieras	912.524,32	903.730,52	867.316,26	836.927,35	30.388,91
	Total Programa	912.524,32	903.730,52	867.316,26	836.927,35	30.388,91

PARTE II - EJECUCIÓN DEL PRESUPUESTO DE GASTOS

Sección	11	PRESIDENCIA DE LA JUNTA DE COMUNIDADES DE CASTILLA-LA MANCHA
Órgano Gestor	1106	DIRECCIÓN GENERAL DE COMUNICACIÓN
Programa	126C	MEDIOS DE COMUNICACIÓN

(IMPORTE EN EUROS)

CÓDIGO	Capítulo/Artículo	CRÉDITOS DEFINITIVOS	GASTOS COMPROMETIDOS	OBLIGACIONES RECONOCIDAS	PAGOS REALIZADOS	OBLIGACIONES PTES. DE PAGO
1	GASTOS DE PERSONAL	1.744.950,00	1.494.147,59	1.494.147,59	1.494.147,59	0,00
10	ALTOS CARGOS	65.160,00	61.121,62	61.121,62	61.121,62	0,00
11	PERSONAL EVENTUAL	1.161.470,00	1.036.736,85	1.036.736,85	1.036.736,85	0,00
12	FUNCIONARIOS (EXCEPTO DOCENTES Y DE INSTITUCIONES SANITARIAS)	193.820,00	126.654,14	126.654,14	126.654,14	0,00
13	LABORALES (EXCEPTO DE INSTITUCIONES SANITARIAS)	0,00	1.544,02	1.544,02	1.544,02	0,00
16	CUOTAS, PRESTACIONES Y GASTOS SOCIALES A CARGO DEL EMPLEADOR	324.500,00	268.090,96	268.090,96	268.090,96	0,00
4	TRANSFERENCIAS CORRIENTES	38.835.900,00	37.314.650,00	37.314.650,00	37.314.650,00	0,00
42	A EMPRESAS PÚBLICAS DE LA JUNTA Y OTROS ENTES PÚBLICOS	38.835.900,00	37.314.650,00	37.314.650,00	37.314.650,00	0,00
	Total Operaciones Corrientes	40.580.850,00	38.808.797,59	38.808.797,59	38.808.797,59	0,00
7	TRANSFERENCIAS DE CAPITAL	1.239.120,00	1.239.120,00	1.239.120,00	1.239.120,00	0,00
72	A EMPRESAS PÚBLICAS DE LA JUNTA Y OTROS ENTES PÚBLICOS	1.239.120,00	1.239.120,00	1.239.120,00	1.239.120,00	0,00
	Total Operaciones de Capital	1.239.120,00	1.239.120,00	1.239.120,00	1.239.120,00	0,00
	Total operaciones no financieras	41.819.970,00	40.047.917,59	40.047.917,59	40.047.917,59	0,00
	Total Programa	41.819.970,00	40.047.917,59	40.047.917,59	40.047.917,59	0,00
	Total Órgano Gestor	42.732.494,32	40.951.648,11	40.915.233,85	40.884.844,94	30.388,91

PARTE II - EJECUCIÓN DEL PRESUPUESTO DE GASTOS

Sección	11	PRESIDENCIA DE LA JUNTA DE COMUNIDADES DE CASTILLA-LA MANCHA
Órgano Gestor	1107	DIRECCIÓN GENERAL DE PROMOCIÓN INSTITUCIONAL
Programa	126C	MEDIOS DE COMUNICACIÓN

(IMPORTE EN EUROS)

CÓDIGO	Capítulo/Artículo	CRÉDITOS DEFINITIVOS	GASTOS COMPROMETIDOS	OBLIGACIONES RECONOCIDAS	PAGOS REALIZADOS	OBLIGACIONES PTES. DE PAGO
1	GASTOS DE PERSONAL	398.210,00	381.725,43	381.725,43	381.725,43	0,00
10	ALTOS CARGOS	58.090,00	61.121,62	61.121,62	61.121,62	0,00
12	FUNCIONARIOS (EXCEPTO DOCENTES Y DE INSTITUCIONES SANITARIAS)	271.440,00	258.753,65	258.753,65	258.753,65	0,00
16	CUOTAS, PRESTACIONES Y GASTOS SOCIALES A CARGO DEL EMPLEADOR	68.680,00	61.850,16	61.850,16	61.850,16	0,00
4	TRANSFERENCIAS CORRIENTES	570.002,94	567.674,31	567.674,31	567.674,31	0,00
42	A EMPRESAS PÚBLICAS DE LA JUNTA Y OTROS ENTES PÚBLICOS	443.140,94	443.140,94	443.140,94	443.140,94	0,00
48	A FAMILIAS E INSTITUCIONES SIN FIN DE LUCRO	126.862,00	124.533,37	124.533,37	124.533,37	0,00
	Total Operaciones Corrientes	968.212,94	949.399,74	949.399,74	949.399,74	0,00
	Total operaciones no financieras	968.212,94	949.399,74	949.399,74	949.399,74	0,00
	Total Programa	968.212,94	949.399,74	949.399,74	949.399,74	0,00
	Total Órgano Gestor	968.212,94	949.399,74	949.399,74	949.399,74	0,00

PARTE II - EJECUCIÓN DEL PRESUPUESTO DE GASTOS

Sección	11	PRESIDENCIA DE LA JUNTA DE COMUNIDADES DE CASTILLA-LA MANCHA
Órgano Gestor	1108	DIRECCIÓN GENERAL DE COORDINACIÓN Y PLANIFICACIÓN
Programa	112A	DIRECCIÓN Y SERVICIOS GENERALES DE LA PRESIDENCIA

(IMPORTE EN EUROS)

CÓDIGO	Capítulo/Artículo	CRÉDITOS DEFINITIVOS	GASTOS COMPROMETIDOS	OBLIGACIONES RECONOCIDAS	PAGOS REALIZADOS	OBLIGACIONES PTES. DE PAGO
1	GASTOS DE PERSONAL	170.754,77	148.941,34	148.941,34	148.941,34	0,00
10	ALTOS CARGOS	22.090,00	22.461,43	22.461,43	22.461,43	0,00
12	FUNCIONARIOS (EXCEPTO DOCENTES Y DE INSTITUCIONES SANITARIAS)	132.100,00	115.829,52	115.829,52	115.829,52	0,00
16	CUOTAS, PRESTACIONES Y GASTOS SOCIALES A CARGO DEL EMPLEADOR	16.564,77	10.650,39	10.650,39	10.650,39	0,00
4	TRANSFERENCIAS CORRIENTES	185.360,00	0,00	0,00	0,00	0,00
42	A EMPRESAS PÚBLICAS DE LA JUNTA Y OTROS ENTES PÚBLICOS	185.360,00	0,00	0,00	0,00	0,00
	Total Operaciones Corrientes	356.114,77	148.941,34	148.941,34	148.941,34	0,00
	Total operaciones no financieras	356.114,77	148.941,34	148.941,34	148.941,34	0,00
	Total Programa	356.114,77	148.941,34	148.941,34	148.941,34	0,00

PARTE II - EJECUCIÓN DEL PRESUPUESTO DE GASTOS

Sección	11	PRESIDENCIA DE LA JUNTA DE COMUNIDADES DE CASTILLA-LA MANCHA
Órgano Gestor	1108	DIRECCIÓN GENERAL DE COORDINACIÓN Y PLANIFICACIÓN
Programa	126C	MEDIOS DE COMUNICACIÓN

(IMPORTE EN EUROS)

CÓDIGO	Capítulo/Artículo	CRÉDITOS DEFINITIVOS	GASTOS COMPROMETIDOS	OBLIGACIONES RECONOCIDAS	PAGOS REALIZADOS	OBLIGACIONES PTES. DE PAGO
1	GASTOS DE PERSONAL	298.925,23	297.800,50	297.800,50	297.800,50	0,00
10	ALTOS CARGOS	38.625,47	38.625,47	38.625,47	38.625,47	0,00
12	FUNCIONARIOS (EXCEPTO DOCENTES Y DE INSTITUCIONES SANITARIAS)	206.633,87	206.633,87	206.633,87	206.633,87	0,00
16	CUOTAS, PRESTACIONES Y GASTOS SOCIALES A CARGO DEL EMPLEADOR	53.665,89	52.541,16	52.541,16	52.541,16	0,00
	Total Operaciones Corrientes	298.925,23	297.800,50	297.800,50	297.800,50	0,00
	Total operaciones no financieras	298.925,23	297.800,50	297.800,50	297.800,50	0,00
	Total Programa	298.925,23	297.800,50	297.800,50	297.800,50	0,00
	Total Órgano Gestor	655.040,00	446.741,84	446.741,84	446.741,84	0,00

PARTE II - EJECUCIÓN DEL PRESUPUESTO DE GASTOS

Sección	11	PRESIDENCIA DE LA JUNTA DE COMUNIDADES DE CASTILLA-LA MANCHA
Órgano Gestor	1109	CONSEJERA ENCARGADA DE LA COORDINACIÓN DEL PLAN DE GARANTÍAS CIUDADANAS
Programa	112A	DIRECCIÓN Y SERVICIOS GENERALES DE LA PRESIDENCIA

(IMPORTE EN EUROS)

CÓDIGO	Capítulo/Artículo	CRÉDITOS DEFINITIVOS	GASTOS COMPROMETIDOS	OBLIGACIONES RECONOCIDAS	PAGOS REALIZADOS	OBLIGACIONES PTES. DE PAGO
1	GASTOS DE PERSONAL	120.000,00	85.719,34	85.719,34	85.719,34	0,00
10	ALTOS CARGOS	19.000,00	22.883,25	22.883,25	22.883,25	0,00
11	PERSONAL EVENTUAL	45.000,00	52.194,03	52.194,03	52.194,03	0,00
12	FUNCIONARIOS (EXCEPTO DOCENTES Y DE INSTITUCIONES SANITARIAS)	22.000,00	1.152,53	1.152,53	1.152,53	0,00
16	CUOTAS, PRESTACIONES Y GASTOS SOCIALES A CARGO DEL EMPLEADOR	34.000,00	9.489,53	9.489,53	9.489,53	0,00
	Total Operaciones Corrientes	120.000,00	85.719,34	85.719,34	85.719,34	0,00
	Total operaciones no financieras	120.000,00	85.719,34	85.719,34	85.719,34	0,00
	Total Programa	120.000,00	85.719,34	85.719,34	85.719,34	0,00
	Total Órgano Gestor	120.000,00	85.719,34	85.719,34	85.719,34	0,00
	Total Sección	75.139.612,57	71.181.997,65	71.062.256,77	69.161.893,81	1.900.362,96

PARTE II - EJECUCIÓN DEL PRESUPUESTO DE GASTOS

Sección	15	HACIENDA Y ADMINISTRACIONES PÚBLICAS
Órgano Gestor	1502	SECRETARÍA GENERAL
Programa	611A	DIRECCIÓN Y SERVICIOS GENERALES DE HACIENDA Y ADMINISTRACIONES PÚBLICAS

(IMPORTE EN EUROS)

CÓDIGO	Capítulo/Artículo	CRÉDITOS DEFINITIVOS	GASTOS COMPROMETIDOS	OBLIGACIONES RECONOCIDAS	PAGOS REALIZADOS	OBLIGACIONES PTES. DE PAGO
1	GASTOS DE PERSONAL	14.310.368,64	14.247.081,05	14.247.081,05	14.247.081,05	0,00
10	ALTOS CARGOS	134.390,00	135.682,72	135.682,72	135.682,72	0,00
11	PERSONAL EVENTUAL	175.930,00	206.410,64	206.410,64	206.410,64	0,00
12	FUNCIONARIOS (EXCEPTO DOCENTES Y DE INSTITUCIONES SANITARIAS)	5.146.274,79	5.079.974,16	5.079.974,16	5.079.974,16	0,00
13	LABORALES (EXCEPTO DE INSTITUCIONES SANITARIAS)	5.815.292,51	5.636.860,75	5.636.860,75	5.636.860,75	0,00
16	CUOTAS, PRESTACIONES Y GASTOS SOCIALES A CARGO DEL EMPLEADOR	3.038.481,34	3.188.152,78	3.188.152,78	3.188.152,78	0,00
2	GASTOS EN BIENES CORRIENTES Y SERVICIOS	5.309.310,00	5.118.131,70	4.848.734,65	4.378.280,97	470.453,68
20	ARRENDAMIENTOS Y CÁNONES	395.398,58	395.398,58	391.791,20	199.574,72	192.216,48
21	REPARACIONES, MANTENIMIENTO Y CONSERVACIÓN	794.423,68	772.670,55	739.446,46	714.768,69	24.677,77
22	MATERIALES, SUMINISTROS Y OTROS	4.079.710,00	3.916.294,52	3.683.728,94	3.430.169,51	253.559,43
23	INDEMNIZACIONES POR RAZÓN DE SERVICIO	39.777,74	33.768,05	33.768,05	33.768,05	0,00
3	GASTOS FINANCIEROS	45.000,00	44.770,43	44.770,43	44.770,43	0,00
33	DE DEPÓSITOS, FIANZAS Y OTROS	45.000,00	44.770,43	44.770,43	44.770,43	0,00
	Total Operaciones Corrientes	19.664.678,64	19.409.983,18	19.140.586,13	18.670.132,45	470.453,68
6	INVERSIONES REALES	271.238,02	265.312,45	263.861,98	247.721,60	16.140,38

PARTE II - EJECUCIÓN DEL PRESUPUESTO DE GASTOS

Sección	15	HACIENDA Y ADMINISTRACIONES PÚBLICAS
Órgano Gestor	1502	SECRETARÍA GENERAL
Programa	611A	DIRECCIÓN Y SERVICIOS GENERALES DE HACIENDA Y ADMINISTRACIONES PÚBLICAS

(IMPORTE EN EUROS)

CÓDIGO	Capítulo/Artículo	CRÉDITOS DEFINITIVOS	GASTOS COMPROMETIDOS	OBLIGACIONES RECONOCIDAS	PAGOS REALIZADOS	OBLIGACIONES PTES. DE PAGO
60	PROYECTOS DE INVERSIÓN NUEVA	259.000,00-	86.424,13	84.973,79	84.973,79	0,00
61	PROYECTOS DE INVERSIÓN DE REPOSICIÓN	530.238,02	178.888,32	178.888,19	162.747,81	16.140,38
	Total Operaciones de Capital	271.238,02	265.312,45	263.861,98	247.721,60	16.140,38
	Total operaciones no financieras	19.935.916,66	19.675.295,63	19.404.448,11	18.917.854,05	486.594,06
8	ACTIVOS FINANCIEROS	207.300,00	207.255,90	207.255,90	207.255,90	0,00
82	CONCESIÓN DE PRÉSTAMOS	207.300,00	207.255,90	207.255,90	207.255,90	0,00
	Total Operaciones financieras	207.300,00	207.255,90	207.255,90	207.255,90	0,00
	Total Programa	20.143.216,66	19.882.551,53	19.611.704,01	19.125.109,95	486.594,06

PARTE II - EJECUCIÓN DEL PRESUPUESTO DE GASTOS

Sección	15	HACIENDA Y ADMINISTRACIONES PÚBLICAS
Órgano Gestor	1502	SECRETARÍA GENERAL
Programa	612D	ADMINISTRACIÓN DEL PATRIMONIO

(IMPORTE EN EUROS)

CÓDIGO	Capítulo/Artículo	CRÉDITOS DEFINITIVOS	GASTOS COMPROMETIDOS	OBLIGACIONES RECONOCIDAS	PAGOS REALIZADOS	OBLIGACIONES PTES. DE PAGO
1	GASTOS DE PERSONAL	557.864,54	556.314,45	556.314,45	556.314,45	0,00
12	FUNCIONARIOS (EXCEPTO DOCENTES Y DE INSTITUCIONES SANITARIAS)	448.634,54	455.000,52	455.000,52	455.000,52	0,00
16	CUOTAS, PRESTACIONES Y GASTOS SOCIALES A CARGO DEL EMPLEADOR	109.230,00	101.313,93	101.313,93	101.313,93	0,00
2	GASTOS EN BIENES CORRIENTES Y SERVICIOS	9.968.390,65	9.921.712,09	9.802.171,62	9.795.513,00	6.658,62
21	REPARACIONES, MANTENIMIENTO Y CONSERVACIÓN	208.810,00	201.930,63	201.930,63	201.597,01	333,62
22	MATERIALES, SUMINISTROS Y OTROS	9.673.580,65	9.641.026,68	9.521.486,21	9.515.161,21	6.325,00
23	INDEMNIZACIONES POR RAZÓN DE SERVICIO	86.000,00	78.754,78	78.754,78	78.754,78	0,00
	Total Operaciones Corrientes	10.526.255,19	10.478.026,54	10.358.486,07	10.351.827,45	6.658,62
6	INVERSIONES REALES	168.700,00	168.462,49	168.462,49	168.462,49	0,00
61	PROYECTOS DE INVERSIÓN DE REPOSICIÓN	168.700,00	168.462,49	168.462,49	168.462,49	0,00
	Total Operaciones de Capital	168.700,00	168.462,49	168.462,49	168.462,49	0,00
	Total operaciones no financieras	10.694.955,19	10.646.489,03	10.526.948,56	10.520.289,94	6.658,62
	Total Programa	10.694.955,19	10.646.489,03	10.526.948,56	10.520.289,94	6.658,62
	Total Órgano Gestor	30.838.171,85	30.529.040,56	30.138.652,57	29.645.399,89	493.252,68

PARTE II - EJECUCIÓN DEL PRESUPUESTO DE GASTOS

Sección	15	HACIENDA Y ADMINISTRACIONES PÚBLICAS
Órgano Gestor	1503	VICECONSEJERÍA DE ADMINISTRACIÓN LOCAL Y COORDINACIÓN ADMINISTRATIVA
Programa	121C	RELACIÓN CON LAS CORPORACIONES LOCALES Y COORDINACIÓNADMINISTRATIVA

(IMPORTE EN EUROS)

CÓDIGO	Capítulo/Artículo	CRÉDITOS DEFINITIVOS	GASTOS COMPROMETIDOS	OBLIGACIONES RECONOCIDAS	PAGOS REALIZADOS	OBLIGACIONES PTES. DE PAGO
1	GASTOS DE PERSONAL	2.674.772,85	2.658.700,63	2.658.700,63	2.658.700,63	0,00
10	ALTOS CARGOS	65.160,00	65.377,14	65.377,14	65.377,14	0,00
12	FUNCIONARIOS (EXCEPTO DOCENTES Y DE INSTITUCIONES SANITARIAS)	2.083.282,85	1.968.833,99	1.968.833,99	1.968.833,99	0,00
13	LABORALES (EXCEPTO DE INSTITUCIONES SANITARIAS)	0,00	124.620,51	124.620,51	124.620,51	0,00
16	CUOTAS, PRESTACIONES Y GASTOS SOCIALES A CARGO DEL EMPLEADOR	526.330,00	499.868,99	499.868,99	499.868,99	0,00
2	GASTOS EN BIENES CORRIENTES Y SERVICIOS	13.020,00	4.411,40	4.411,40	4.411,40	0,00
22	MATERIALES, SUMINISTROS Y OTROS	13.020,00	4.411,40	4.411,40	4.411,40	0,00
4	TRANSFERENCIAS CORRIENTES	155.825,09	155.825,09	155.825,09	155.825,09	0,00
46	A CORPORACIONES LOCALES	44.725,09	44.725,09	44.725,09	44.725,09	0,00
48	A FAMILIAS E INSTITUCIONES SIN FIN DE LUCRO	111.100,00	111.100,00	111.100,00	111.100,00	0,00
	Total Operaciones Corrientes	2.843.617,94	2.818.937,12	2.818.937,12	2.818.937,12	0,00
7	TRANSFERENCIAS DE CAPITAL	4.486.463,30	666.492,07	647.028,74	629.479,04	17.549,70
76	A CORPORACIONES LOCALES	4.486.463,30	666.492,07	647.028,74	629.479,04	17.549,70
	Total Operaciones de Capital	4.486.463,30	666.492,07	647.028,74	629.479,04	17.549,70
	Total operaciones no financieras	7.330.081,24	3.485.429,19	3.465.965,86	3.448.416,16	17.549,70
	Total Programa	7.330.081,24	3.485.429,19	3.465.965,86	3.448.416,16	17.549,70

PARTE II - EJECUCIÓN DEL PRESUPUESTO DE GASTOS

Sección	15	HACIENDA Y ADMINISTRACIONES PÚBLICAS
Órgano Gestor	1503	VICECONSEJERÍA DE ADMINISTRACIÓN LOCAL Y COORDINACIÓN ADMINISTRATIVA
Programa	126A	DIARIO OFICIAL

(IMPORTE EN EUROS)

CÓDIGO	Capítulo/Artículo	CRÉDITOS DEFINITIVOS	GASTOS COMPROMETIDOS	OBLIGACIONES RECONOCIDAS	PAGOS REALIZADOS	OBLIGACIONES PTES. DE PAGO
1	GASTOS DE PERSONAL	498.506,88	496.139,36	496.139,36	496.139,36	0,00
12	FUNCIONARIOS (EXCEPTO DOCENTES Y DE INSTITUCIONES SANITARIAS)	397.376,88	405.531,41	405.531,41	405.531,41	0,00
16	CUOTAS, PRESTACIONES Y GASTOS SOCIALES A CARGO DEL EMPLEADOR	101.130,00	90.607,95	90.607,95	90.607,95	0,00
2	GASTOS EN BIENES CORRIENTES Y SERVICIOS	484,00	484,00	484,00	484,00	0,00
22	MATERIALES, SUMINISTROS Y OTROS	484,00	484,00	484,00	484,00	0,00
	Total Operaciones Corrientes	498.990,88	496.623,36	496.623,36	496.623,36	0,00
	Total operaciones no financieras	498.990,88	496.623,36	496.623,36	496.623,36	0,00
	Total Programa	498.990,88	496.623,36	496.623,36	496.623,36	0,00

PARTE II - EJECUCIÓN DEL PRESUPUESTO DE GASTOS

Sección	15	HACIENDA Y ADMINISTRACIONES PÚBLICAS
Órgano Gestor	1503	VICECONSEJERÍA DE ADMINISTRACIÓN LOCAL Y COORDINACIÓN ADMINISTRATIVA
Programa	126D	CALIDAD DE LOS SERVICIOS

(IMPORTE EN EUROS)

CÓDIGO	Capítulo/Artículo	CRÉDITOS DEFINITIVOS	GASTOS COMPROMETIDOS	OBLIGACIONES RECONOCIDAS	PAGOS REALIZADOS	OBLIGACIONES PTES. DE PAGO
1	GASTOS DE PERSONAL	2.289.055,74	2.271.670,39	2.271.670,39	2.271.670,39	0,00
12	FUNCIONARIOS (EXCEPTO DOCENTES Y DE INSTITUCIONES SANITARIAS)	1.781.945,74	1.843.249,30	1.843.249,30	1.843.249,30	0,00
16	CUOTAS, PRESTACIONES Y GASTOS SOCIALES A CARGO DEL EMPLEADOR	507.110,00	428.421,09	428.421,09	428.421,09	0,00
2	GASTOS EN BIENES CORRIENTES Y SERVICIOS	24.321,12	23.305,93	5.205,83	5.205,83	0,00
22	MATERIALES, SUMINISTROS Y OTROS	24.321,12	23.305,93	5.205,83	5.205,83	0,00
	Total Operaciones Corrientes	2.313.376,86	2.294.976,32	2.276.876,22	2.276.876,22	0,00
	Total operaciones no financieras	2.313.376,86	2.294.976,32	2.276.876,22	2.276.876,22	0,00
	Total Programa	2.313.376,86	2.294.976,32	2.276.876,22	2.276.876,22	0,00
	Total Órgano Gestor	10.142.448,98	6.277.028,87	6.239.465,44	6.221.915,74	17.549,70

PARTE II - EJECUCIÓN DEL PRESUPUESTO DE GASTOS

Sección	15	HACIENDA Y ADMINISTRACIONES PÚBLICAS
Órgano Gestor	1504	DIRECCIÓN GENERAL DE PRESUPUESTOS
Programa	612B	PROGRAMACIÓN Y CONTROL PRESUPUESTARIO

(IMPORTE EN EUROS)

CÓDIGO	Capítulo/Artículo	CRÉDITOS DEFINITIVOS	GASTOS COMPROMETIDOS	OBLIGACIONES RECONOCIDAS	PAGOS REALIZADOS	OBLIGACIONES PTES. DE PAGO
1	GASTOS DE PERSONAL	964.575,02	954.788,38	954.788,38	954.788,38	0,00
10	ALTOS CARGOS	61.090,00	61.121,62	61.121,62	61.121,62	0,00
12	FUNCIONARIOS (EXCEPTO DOCENTES Y DE INSTITUCIONES SANITARIAS)	701.525,02	706.260,76	706.260,76	706.260,76	0,00
16	CUOTAS, PRESTACIONES Y GASTOS SOCIALES A CARGO DEL EMPLEADOR	201.960,00	187.406,00	187.406,00	187.406,00	0,00
	Total Operaciones Corrientes	964.575,02	954.788,38	954.788,38	954.788,38	0,00
	Total operaciones no financieras	964.575,02	954.788,38	954.788,38	954.788,38	0,00
	Total Programa	964.575,02	954.788,38	954.788,38	954.788,38	0,00

PARTE II - EJECUCIÓN DEL PRESUPUESTO DE GASTOS

Sección	15	HACIENDA Y ADMINISTRACIONES PÚBLICAS
Órgano Gestor	1504	DIRECCIÓN GENERAL DE PRESUPUESTOS
Programa	633A	IMPREVISTOS Y FUNCIONES NO CLASIFICADAS

(IMPORTE EN EUROS)

CÓDIGO	Capítulo/Artículo	CRÉDITOS DEFINITIVOS	GASTOS COMPROMETIDOS	OBLIGACIONES RECONOCIDAS	PAGOS REALIZADOS	OBLIGACIONES PTES. DE PAGO
5	FONDO DE CONTINGENCIA Y OTROS IMPREVISTOS	16.586.845,57	0,00	0,00	0,00	0,00
52	OTROS IMPREVISTOS	16.586.845,57	0,00	0,00	0,00	0,00
	Total Operaciones Corrientes	16.586.845,57	0,00	0,00	0,00	0,00
	Total operaciones no financieras	16.586.845,57	0,00	0,00	0,00	0,00
	Total Programa	16.586.845,57	0,00	0,00	0,00	0,00
	Total Órgano Gestor	17.551.420,59	954.788,38	954.788,38	954.788,38	0,00

PARTE II - EJECUCIÓN DEL PRESUPUESTO DE GASTOS

Sección	15	HACIENDA Y ADMINISTRACIONES PÚBLICAS
Órgano Gestor	1505	INTERVENCIÓN GENERAL
Programa	612C	CONTROL INTERNO Y CONTABILIDAD PÚBLICA

(IMPORTE EN EUROS)

CÓDIGO	Capítulo/Artículo	CRÉDITOS DEFINITIVOS	GASTOS COMPROMETIDOS	OBLIGACIONES RECONOCIDAS	PAGOS REALIZADOS	OBLIGACIONES PTES. DE PAGO
1	GASTOS DE PERSONAL	7.293.047,36	7.287.261,04	7.287.261,04	7.287.261,04	0,00
10	ALTOS CARGOS	65.160,00	66.118,26	66.118,26	66.118,26	0,00
12	FUNCIONARIOS (EXCEPTO DOCENTES Y DE INSTITUCIONES SANITARIAS)	5.835.407,36	5.905.442,33	5.905.442,33	5.905.442,33	0,00
16	CUOTAS, PRESTACIONES Y GASTOS SOCIALES A CARGO DEL EMPLEADOR	1.392.480,00	1.315.700,45	1.315.700,45	1.315.700,45	0,00
2	GASTOS EN BIENES CORRIENTES Y SERVICIOS	423.764,48	414.250,19	414.250,19	380.228,04	34.022,15
22	MATERIALES, SUMINISTROS Y OTROS	423.764,48	414.250,19	414.250,19	380.228,04	34.022,15
	Total Operaciones Corrientes	7.716.811,84	7.701.511,23	7.701.511,23	7.667.489,08	34.022,15
	Total operaciones no financieras	7.716.811,84	7.701.511,23	7.701.511,23	7.667.489,08	34.022,15
	Total Programa	7.716.811,84	7.701.511,23	7.701.511,23	7.667.489,08	34.022,15
	Total Órgano Gestor	7.716.811,84	7.701.511,23	7.701.511,23	7.667.489,08	34.022,15

PARTE II - EJECUCIÓN DEL PRESUPUESTO DE GASTOS

Sección	15	HACIENDA Y ADMINISTRACIONES PÚBLICAS
Órgano Gestor	1506	DIRECCIÓN GENERAL DE TRIBUTOS Y ORDENACIÓN DEL JUEGO
Programa	126E	ORDENACIÓN DEL JUEGO

(IMPORTE EN EUROS)

CÓDIGO	Capítulo/Artículo	CRÉDITOS DEFINITIVOS	GASTOS COMPROMETIDOS	OBLIGACIONES RECONOCIDAS	PAGOS REALIZADOS	OBLIGACIONES PTES. DE PAGO
1	GASTOS DE PERSONAL	298.336,93	294.216,31	294.216,31	294.216,31	0,00
12	FUNCIONARIOS (EXCEPTO DOCENTES Y DE INSTITUCIONES SANITARIAS)	230.926,93	249.182,09	249.182,09	249.182,09	0,00
16	CUOTAS, PRESTACIONES Y GASTOS SOCIALES A CARGO DEL EMPLEADOR	67.410,00	45.034,22	45.034,22	45.034,22	0,00
	Total Operaciones Corrientes	298.336,93	294.216,31	294.216,31	294.216,31	0,00
	Total operaciones no financieras	298.336,93	294.216,31	294.216,31	294.216,31	0,00
	Total Programa	298.336,93	294.216,31	294.216,31	294.216,31	0,00

PARTE II - EJECUCIÓN DEL PRESUPUESTO DE GASTOS

Sección	15	HACIENDA Y ADMINISTRACIONES PÚBLICAS
Órgano Gestor	1506	DIRECCIÓN GENERAL DE TRIBUTOS Y ORDENACIÓN DEL JUEGO
Programa	613A	GESTIÓN TRIBUTARIA

(IMPORTE EN EUROS)

CÓDIGO	Capítulo/Artículo	CRÉDITOS DEFINITIVOS	GASTOS COMPROMETIDOS	OBLIGACIONES RECONOCIDAS	PAGOS REALIZADOS	OBLIGACIONES PTES. DE PAGO
1	GASTOS DE PERSONAL	7.155.095,62	7.135.440,91	7.135.440,91	7.135.440,91	0,00
10	ALTOS CARGOS	61.090,00	62.363,69	62.363,69	62.363,69	0,00
12	FUNCIONARIOS (EXCEPTO DOCENTES Y DE INSTITUCIONES SANITARIAS)	5.750.965,62	5.732.410,93	5.732.410,93	5.732.410,93	0,00
16	CUOTAS, PRESTACIONES Y GASTOS SOCIALES A CARGO DEL EMPLEADOR	1.343.040,00	1.340.666,29	1.340.666,29	1.340.666,29	0,00
2	GASTOS EN BIENES CORRIENTES Y SERVICIOS	8.562.925,14	8.414.195,35	8.407.463,68	7.857.341,22	550.122,46
22	MATERIALES, SUMINISTROS Y OTROS	8.562.925,14	8.414.195,35	8.407.463,68	7.857.341,22	550.122,46
	Total Operaciones Corrientes	15.718.020,76	15.549.636,26	15.542.904,59	14.992.782,13	550.122,46
	Total operaciones no financieras	15.718.020,76	15.549.636,26	15.542.904,59	14.992.782,13	550.122,46
	Total Programa	15.718.020,76	15.549.636,26	15.542.904,59	14.992.782,13	550.122,46
	Total Órgano Gestor	16.016.357,69	15.843.852,57	15.837.120,90	15.286.998,44	550.122,46

PARTE II - EJECUCIÓN DEL PRESUPUESTO DE GASTOS

Sección	15	HACIENDA Y ADMINISTRACIONES PÚBLICAS
Órgano Gestor	1507	DIRECCIÓN GENERAL DE POLÍTICA FINANCIERA, TESORERÍA Y FONDOSCOMUNITARIOS
Programa	612E	ECONOMÍA Y GESTIÓN DE FONDOS EUROPEOS

(IMPORTE EN EUROS)

CÓDIGO	Capítulo/Artículo	CRÉDITOS DEFINITIVOS	GASTOS COMPROMETIDOS	OBLIGACIONES RECONOCIDAS	PAGOS REALIZADOS	OBLIGACIONES PTES. DE PAGO
1	GASTOS DE PERSONAL	623.072,25	515.917,02	515.917,02	515.917,02	0,00
12	FUNCIONARIOS (EXCEPTO DOCENTES Y DE INSTITUCIONES SANITARIAS)	415.942,25	425.449,95	425.449,95	425.449,95	0,00
16	CUOTAS, PRESTACIONES Y GASTOS SOCIALES A CARGO DEL EMPLEADOR	207.130,00	90.467,07	90.467,07	90.467,07	0,00
2	GASTOS EN BIENES CORRIENTES Y SERVICIOS	78.200,00	77.227,53	77.227,53	77.227,53	0,00
22	MATERIALES, SUMINISTROS Y OTROS	77.000,00	76.270,20	76.270,20	76.270,20	0,00
23	INDEMNIZACIONES POR RAZÓN DE SERVICIO	1.200,00	957,33	957,33	957,33	0,00
	Total Operaciones Corrientes	701.272,25	593.144,55	593.144,55	593.144,55	0,00
	Total operaciones no financieras	701.272,25	593.144,55	593.144,55	593.144,55	0,00
9	PASIVOS FINANCIEROS	10.395.776,73	10.395.776,73	10.395.658,13	10.395.658,13	0,00
91	AMORTIZACIÓN DE PRÉSTAMOS EN MONEDA NACIONAL	10.395.776,73	10.395.776,73	10.395.658,13	10.395.658,13	0,00
	Total Operaciones financieras	10.395.776,73	10.395.776,73	10.395.658,13	10.395.658,13	0,00
	Total Programa	11.097.048,98	10.988.921,28	10.988.802,68	10.988.802,68	0,00

PARTE II - EJECUCIÓN DEL PRESUPUESTO DE GASTOS

Sección	15	HACIENDA Y ADMINISTRACIONES PÚBLICAS
Órgano Gestor	1507	DIRECCIÓN GENERAL DE POLÍTICA FINANCIERA, TESORERÍA Y FONDOSCOMUNITARIOS
Programa	631A	GESTIÓN FINANCIERA

(IMPORTE EN EUROS)

CÓDIGO	Capítulo/Artículo	CRÉDITOS DEFINITIVOS	GASTOS COMPROMETIDOS	OBLIGACIONES RECONOCIDAS	PAGOS REALIZADOS	OBLIGACIONES PTES. DE PAGO
1	GASTOS DE PERSONAL	1.209.210,36	1.198.821,53	1.198.821,53	1.198.821,53	0,00
10	ALTOS CARGOS	61.090,00	62.026,50	62.026,50	62.026,50	0,00
12	FUNCIONARIOS (EXCEPTO DOCENTES Y DE INSTITUCIONES SANITARIAS)	899.650,36	937.849,32	937.849,32	937.849,32	0,00
16	CUOTAS, PRESTACIONES Y GASTOS SOCIALES A CARGO DEL EMPLEADOR	248.470,00	198.945,71	198.945,71	198.945,71	0,00
2	GASTOS EN BIENES CORRIENTES Y SERVICIOS	35.000,00	32.242,51	32.242,51	32.242,51	0,00
22	MATERIALES, SUMINISTROS Y OTROS	35.000,00	32.242,51	32.242,51	32.242,51	0,00
	Total Operaciones Corrientes	1.244.210,36	1.231.064,04	1.231.064,04	1.231.064,04	0,00
	Total operaciones no financieras	1.244.210,36	1.231.064,04	1.231.064,04	1.231.064,04	0,00
	Total Programa	1.244.210,36	1.231.064,04	1.231.064,04	1.231.064,04	0,00
	Total Órgano Gestor	12.341.259,34	12.219.985,32	12.219.866,72	12.219.866,72	0,00

PARTE II - EJECUCIÓN DEL PRESUPUESTO DE GASTOS

Sección	15	HACIENDA Y ADMINISTRACIONES PÚBLICAS
Órgano Gestor	1508	DIRECCIÓN GENERAL DE LA FUNCIÓN PÚBLICA
Programa	121B	ADMINISTRACIÓN DE LA FUNCIÓN PÚBLICA

(IMPORTE EN EUROS)

CÓDIGO	Capítulo/Artículo	CRÉDITOS DEFINITIVOS	GASTOS COMPROMETIDOS	OBLIGACIONES RECONOCIDAS	PAGOS REALIZADOS	OBLIGACIONES PTES. DE PAGO
1	GASTOS DE PERSONAL	4.326.541,07	4.317.576,71	4.283.279,00	4.283.279,00	0,00
10	ALTOS CARGOS	61.090,00	61.912,47	61.912,47	61.912,47	0,00
12	FUNCIONARIOS (EXCEPTO DOCENTES Y DE INSTITUCIONES SANITARIAS)	3.466.671,07	3.349.743,09	3.349.743,09	3.349.743,09	0,00
16	CUOTAS, PRESTACIONES Y GASTOS SOCIALES A CARGO DEL EMPLEADOR	798.780,00	905.921,15	871.623,44	871.623,44	0,00
2	GASTOS EN BIENES CORRIENTES Y SERVICIOS	43.270,00	15.267,84	15.267,72	15.147,82	119,90
22	MATERIALES, SUMINISTROS Y OTROS	43.270,00	15.267,84	15.267,72	15.147,82	119,90
	Total Operaciones Corrientes	4.369.811,07	4.332.844,55	4.298.546,72	4.298.426,82	119,90
	Total operaciones no financieras	4.369.811,07	4.332.844,55	4.298.546,72	4.298.426,82	119,90
	Total Programa	4.369.811,07	4.332.844,55	4.298.546,72	4.298.426,82	119,90

PARTE II - EJECUCIÓN DEL PRESUPUESTO DE GASTOS

Sección	15	HACIENDA Y ADMINISTRACIONES PÚBLICAS
Órgano Gestor	1508	DIRECCIÓN GENERAL DE LA FUNCIÓN PÚBLICA
Programa	121D	SELECCIÓN Y FORMACIÓN DEL PERSONAL DE LA ADMINISTRACIÓN REGIONAL

(IMPORTE EN EUROS)

CÓDIGO	Capítulo/Artículo	CRÉDITOS DEFINITIVOS	GASTOS COMPROMETIDOS	OBLIGACIONES RECONOCIDAS	PAGOS REALIZADOS	OBLIGACIONES PTES. DE PAGO
1	GASTOS DE PERSONAL	1.017.472,62	957.218,42	957.218,42	940.849,42	16.369,00
12	FUNCIONARIOS (EXCEPTO DOCENTES Y DE INSTITUCIONES SANITARIAS)	528.039,38	553.554,80	553.554,80	553.554,80	0,00
13	LABORALES (EXCEPTO DE INSTITUCIONES SANITARIAS)	18.210,00	18.168,26	18.168,26	18.168,26	0,00
16	CUOTAS, PRESTACIONES Y GASTOS SOCIALES A CARGO DEL EMPLEADOR	471.223,24	385.495,36	385.495,36	369.126,36	16.369,00
2	GASTOS EN BIENES CORRIENTES Y SERVICIOS	443.010,00	302.666,76	192.060,69	124.732,67	67.328,02
22	MATERIALES, SUMINISTROS Y OTROS	270.000,00	269.767,21	159.161,14	98.008,83	61.152,31
23	INDEMNIZACIONES POR RAZÓN DE SERVICIO	173.010,00	32.899,55	32.899,55	26.723,84	6.175,71
4	TRANSFERENCIAS CORRIENTES	1.601.836,62	815.767,39	815.767,39	815.767,39	0,00
46	A CORPORACIONES LOCALES	1.204.530,00	695.767,39	695.767,39	695.767,39	0,00
48	A FAMILIAS E INSTITUCIONES SIN FIN DE LUCRO	397.306,62	120.000,00	120.000,00	120.000,00	0,00
	Total Operaciones Corrientes	3.062.319,24	2.075.652,57	1.965.046,50	1.881.349,48	83.697,02
	Total operaciones no financieras	3.062.319,24	2.075.652,57	1.965.046,50	1.881.349,48	83.697,02
	Total Programa	3.062.319,24	2.075.652,57	1.965.046,50	1.881.349,48	83.697,02
	Total Órgano Gestor	7.432.130,31	6.408.497,12	6.263.593,22	6.179.776,30	83.816,92

PARTE II - EJECUCIÓN DEL PRESUPUESTO DE GASTOS

Sección	15	HACIENDA Y ADMINISTRACIONES PÚBLICAS
Órgano Gestor	1509	DIRECCIÓN GENERAL DE PROTECCIÓN CIUDADANA
Programa	221A	PROTECCIÓN CIUDADANA

(IMPORTE EN EUROS)

CÓDIGO	Capítulo/Artículo	CRÉDITOS DEFINITIVOS	GASTOS COMPROMETIDOS	OBLIGACIONES RECONOCIDAS	PAGOS REALIZADOS	OBLIGACIONES PTES. DE PAGO
1	GASTOS DE PERSONAL	2.501.536,47	2.494.414,73	2.494.414,73	2.494.414,73	0,00
10	ALTOS CARGOS	61.090,00	61.020,98	61.020,98	61.020,98	0,00
12	FUNCIONARIOS (EXCEPTO DOCENTES Y DE INSTITUCIONES SANITARIAS)	1.687.100,19	1.909.345,15	1.909.345,15	1.909.345,15	0,00
13	LABORALES (EXCEPTO DE INSTITUCIONES SANITARIAS)	86.030,00	18.174,52	18.174,52	18.174,52	0,00
15	INCENTIVOS AL RENDIMIENTO	72.486,28	72.486,28	72.486,28	72.486,28	0,00
16	CUOTAS, PRESTACIONES Y GASTOS SOCIALES A CARGO DEL EMPLEADOR	594.830,00	433.387,80	433.387,80	433.387,80	0,00
2	GASTOS EN BIENES CORRIENTES Y SERVICIOS	4.886.400,00	4.830.604,64	4.555.123,12	4.043.146,46	511.976,66
21	REPARACIONES, MANTENIMIENTO Y CONSERVACIÓN	479.500,00	459.688,33	444.798,14	412.098,41	32.699,73
22	MATERIALES, SUMINISTROS Y OTROS	4.401.600,00	4.368.484,23	4.107.892,90	3.628.615,97	479.276,93
23	INDEMNIZACIONES POR RAZÓN DE SERVICIO	5.300,00	2.432,08	2.432,08	2.432,08	0,00
4	TRANSFERENCIAS CORRIENTES	427.186,43	404.523,12	387.013,66	345.651,40	41.362,26
42	A EMPRESAS PÚBLICAS DE LA JUNTA Y OTROS ENTES PÚBLICOS	94.686,43	94.686,43	94.686,43	94.686,43	0,00
46	A CORPORACIONES LOCALES	332.500,00	309.836,69	292.327,23	250.964,97	41.362,26
	Total Operaciones Corrientes	7.815.122,90	7.729.542,49	7.436.551,51	6.883.212,59	553.338,92
6	INVERSIONES REALES	188.500,00	188.478,99	186.421,99	43.819,91	142.602,08

PARTE II - EJECUCIÓN DEL PRESUPUESTO DE GASTOS

Sección	15	HACIENDA Y ADMINISTRACIONES PÚBLICAS
Órgano Gestor	1509	DIRECCIÓN GENERAL DE PROTECCIÓN CIUDADANA
Programa	221A	PROTECCIÓN CIUDADANA

(IMPORTE EN EUROS)

CÓDIGO	Capítulo/Artículo	CRÉDITOS DEFINITIVOS	GASTOS COMPROMETIDOS	OBLIGACIONES RECONOCIDAS	PAGOS REALIZADOS	OBLIGACIONES PTES. DE PAGO
60	PROYECTOS DE INVERSIÓN NUEVA	42.946,43	66.730,54	66.730,54	1.148,78	65.581,76
61	PROYECTOS DE INVERSIÓN DE REPOSICIÓN	145.553,57	121.748,45	119.691,45	42.671,13	77.020,32
7	TRANSFERENCIAS DE CAPITAL	250.000,00	246.161,66	246.161,49	146.508,49	99.653,00
76	A CORPORACIONES LOCALES	250.000,00	246.161,66	246.161,49	146.508,49	99.653,00
	Total Operaciones de Capital	438.500,00	434.640,65	432.583,48	190.328,40	242.255,08
	Total operaciones no financieras	8.253.622,90	8.164.183,14	7.869.134,99	7.073.540,99	795.594,00
	Total Programa	8.253.622,90	8.164.183,14	7.869.134,99	7.073.540,99	795.594,00
	Total Órgano Gestor	8.253.622,90	8.164.183,14	7.869.134,99	7.073.540,99	795.594,00
	Total Sección	110.292.223,50	88.098.887,19	87.224.133,45	85.249.775,54	1.974.357,91

PARTE II - EJECUCIÓN DEL PRESUPUESTO DE GASTOS

Sección	17	FOMENTO
Órgano Gestor	1702	SECRETARÍA GENERAL
Programa	511A	DIRECCIÓN Y SERVICIOS GENERALES DE FOMENTO

(IMPORTE EN EUROS)

CÓDIGO	Capítulo/Artículo	CRÉDITOS DEFINITIVOS	GASTOS COMPROMETIDOS	OBLIGACIONES RECONOCIDAS	PAGOS REALIZADOS	OBLIGACIONES PTES. DE PAGO
1	GASTOS DE PERSONAL	9.903.222,40	9.605.167,86	9.605.167,86	9.605.167,86	0,00
10	ALTOS CARGOS	134.390,00	133.846,94	133.846,94	133.846,94	0,00
11	PERSONAL EVENTUAL	232.570,00	229.662,62	229.662,62	229.662,62	0,00
12	FUNCIONARIOS (EXCEPTO DOCENTES Y DE INSTITUCIONES SANITARIAS)	5.947.180,00	5.978.744,64	5.978.744,64	5.978.744,64	0,00
13	LABORALES (EXCEPTO DE INSTITUCIONES SANITARIAS)	1.512.180,00	1.361.035,32	1.361.035,32	1.361.035,32	0,00
16	CUOTAS, PRESTACIONES Y GASTOS SOCIALES A CARGO DEL EMPLEADOR	2.076.902,40	1.901.878,34	1.901.878,34	1.901.878,34	0,00
2	GASTOS EN BIENES CORRIENTES Y SERVICIOS	5.756.089,19	4.863.281,76	4.301.915,62	2.910.931,44	1.390.984,18
20	ARRENDAMIENTOS Y CÁNONES	221.792,62	220.934,75	220.763,28	213.434,80	7.328,48
21	REPARACIONES, MANTENIMIENTO Y CONSERVACIÓN	614.110,00	523.373,42	464.628,14	457.447,47	7.180,67
22	MATERIALES, SUMINISTROS Y OTROS	4.880.836,57	4.096.469,73	3.594.020,34	2.217.545,31	1.376.475,03
23	INDEMNIZACIONES POR RAZÓN DE SERVICIO	39.350,00	22.503,86	22.503,86	22.503,86	0,00
3	GASTOS FINANCIEROS	43.312,18	43.312,18	43.312,18	2.919,12	40.393,06
33	DE DEPÓSITOS, FIANZAS Y OTROS	43.312,18	43.312,18	43.312,18	2.919,12	40.393,06
4	TRANSFERENCIAS CORRIENTES	11.884.056,53	11.859.888,90	11.859.888,90	411.882,68	11.448.006,22
41	A ORGANISMOS AUTÓNOMOS DE LA JUNTA	11.446.238,32	11.446.238,32	11.446.238,32	0,00	11.446.238,32

PARTE II - EJECUCIÓN DEL PRESUPUESTO DE GASTOS

Sección	17	FOMENTO
Órgano Gestor	1702	SECRETARÍA GENERAL
Programa	511A	DIRECCIÓN Y SERVICIOS GENERALES DE FOMENTO

(IMPORTE EN EUROS)

CÓDIGO	Capítulo/Artículo	CRÉDITOS DEFINITIVOS	GASTOS COMPROMETIDOS	OBLIGACIONES RECONOCIDAS	PAGOS REALIZADOS	OBLIGACIONES PTES. DE PAGO
42	A EMPRESAS PÚBLICAS DE LA JUNTA Y OTROS ENTES PÚBLICOS	437.818,21	413.650,58	413.650,58	411.882,68	1.767,90
	Total Operaciones Corrientes	27.586.680,30	26.371.650,70	25.810.284,56	12.930.901,10	12.879.383,46
6	INVERSIONES REALES	347.200,00	292.231,18	240.020,88	240.020,88	0,00
60	PROYECTOS DE INVERSIÓN NUEVA	76.180,00	87.581,12	86.262,37	86.262,37	0,00
61	PROYECTOS DE INVERSIÓN DE REPOSICIÓN	271.020,00	204.650,06	153.758,51	153.758,51	0,00
7	TRANSFERENCIAS DE CAPITAL	11.172.770,00	11.172.770,00	11.172.770,00	0,00	11.172.770,00
71	A ORGANISMOS AUTÓNOMOS DE LA JUNTA	11.172.770,00	11.172.770,00	11.172.770,00	0,00	11.172.770,00
	Total Operaciones de Capital	11.519.970,00	11.465.001,18	11.412.790,88	240.020,88	11.172.770,00
	Total operaciones no financieras	39.106.650,30	37.836.651,88	37.223.075,44	13.170.921,98	24.052.153,46
8	ACTIVOS FINANCIEROS	229.980,00	188.500,00	188.500,00	188.500,00	0,00
82	CONCESIÓN DE PRÉSTAMOS	229.980,00	188.500,00	188.500,00	188.500,00	0,00
	Total Operaciones financieras	229.980,00	188.500,00	188.500,00	188.500,00	0,00
	Total Programa	39.336.630,30	38.025.151,88	37.411.575,44	13.359.421,98	24.052.153,46
	Total Órgano Gestor	39.336.630,30	38.025.151,88	37.411.575,44	13.359.421,98	24.052.153,46

PARTE II - EJECUCIÓN DEL PRESUPUESTO DE GASTOS

Sección	17	FOMENTO
Órgano Gestor	1703	DIRECCIÓN GENERAL DE CARRETERAS Y TRANSPORTES
Programa	513A	CREACIÓN DE INFRAESTRUCTURAS DE CARRETERAS

(IMPORTE EN EUROS)

CÓDIGO	Capítulo/Artículo	CRÉDITOS DEFINITIVOS	GASTOS COMPROMETIDOS	OBLIGACIONES RECONOCIDAS	PAGOS REALIZADOS	OBLIGACIONES PTES. DE PAGO
1	GASTOS DE PERSONAL	1.343.660,00	1.336.574,43	1.336.574,43	1.336.574,43	0,00
10	ALTOS CARGOS	61.090,00	61.831,93	61.831,93	61.831,93	0,00
12	FUNCIONARIOS (EXCEPTO DOCENTES Y DE INSTITUCIONES SANITARIAS)	1.024.990,00	1.013.237,19	1.013.237,19	1.013.237,19	0,00
16	CUOTAS, PRESTACIONES Y GASTOS SOCIALES A CARGO DEL EMPLEADOR	257.580,00	261.505,31	261.505,31	261.505,31	0,00
4	TRANSFERENCIAS CORRIENTES	49.163.832,42	49.163.832,42	49.163.832,42	45.520.815,79	3.643.016,63
42	A EMPRESAS PÚBLICAS DE LA JUNTA Y OTROS ENTES PÚBLICOS	3.074.120,00	3.074.120,00	3.074.120,00	3.074.120,00	0,00
48	A FAMILIAS E INSTITUCIONES SIN FIN DE LUCRO	46.089.712,42	46.089.712,42	46.089.712,42	42.446.695,79	3.643.016,63
	Total Operaciones Corrientes	50.507.492,42	50.500.406,85	50.500.406,85	46.857.390,22	3.643.016,63
6	INVERSIONES REALES	34.284.323,91	31.451.985,34	29.109.152,73	17.772.491,42	11.336.661,31
60	PROYECTOS DE INVERSIÓN NUEVA	34.284.323,91	31.451.985,34	29.109.152,73	17.772.491,42	11.336.661,31
7	TRANSFERENCIAS DE CAPITAL	20.160.630,00	20.160.630,00	20.160.630,00	18.768.664,52	1.391.965,48
72	A EMPRESAS PÚBLICAS DE LA JUNTA Y OTROS ENTES PÚBLICOS	20.160.630,00	20.160.630,00	20.160.630,00	18.768.664,52	1.391.965,48
	Total Operaciones de Capital	54.444.953,91	51.612.615,34	49.269.782,73	36.541.155,94	12.728.626,79
	Total operaciones no financieras	104.952.446,33	102.113.022,19	99.770.189,58	83.398.546,16	16.371.643,42
	Total Programa	104.952.446,33	102.113.022,19	99.770.189,58	83.398.546,16	16.371.643,42

PARTE II - EJECUCIÓN DEL PRESUPUESTO DE GASTOS

Sección	17	FOMENTO
Órgano Gestor	1703	DIRECCIÓN GENERAL DE CARRETERAS Y TRANSPORTES
Programa	513B	CONSERVACIÓN Y EXPLOTACIÓN DE CARRETERAS

(IMPORTE EN EUROS)

CÓDIGO	Capítulo/Artículo	CRÉDITOS DEFINITIVOS	GASTOS COMPROMETIDOS	OBLIGACIONES RECONOCIDAS	PAGOS REALIZADOS	OBLIGACIONES PTES. DE PAGO
1	GASTOS DE PERSONAL	20.857.760,00	20.799.684,33	20.799.684,33	20.799.684,33	0,00
12	FUNCIONARIOS (EXCEPTO DOCENTES Y DE INSTITUCIONES SANITARIAS)	807.020,00	773.834,54	773.834,54	773.834,54	0,00
13	LABORALES (EXCEPTO DE INSTITUCIONES SANITARIAS)	15.100.880,00	14.636.407,34	14.636.407,34	14.636.407,34	0,00
16	CUOTAS, PRESTACIONES Y GASTOS SOCIALES A CARGO DEL EMPLEADOR	4.949.860,00	5.389.442,45	5.389.442,45	5.389.442,45	0,00
2	GASTOS EN BIENES CORRIENTES Y SERVICIOS	3.489.554,31	3.131.053,31	2.595.801,05	2.554.708,94	41.092,11
20	ARRENDAMIENTOS Y CÁNONES	30.000,00	23.190,12	22.972,32	22.972,32	0,00
21	REPARACIONES, MANTENIMIENTO Y CONSERVACIÓN	850.000,00	741.157,21	690.253,31	672.914,53	17.338,78
22	MATERIALES, SUMINISTROS Y OTROS	2.183.554,31	1.991.260,26	1.507.129,70	1.483.376,37	23.753,33
23	INDEMNIZACIONES POR RAZÓN DE SERVICIO	426.000,00	375.445,72	375.445,72	375.445,72	0,00
	Total Operaciones Corrientes	24.347.314,31	23.930.737,64	23.395.485,38	23.354.393,27	41.092,11
6	INVERSIONES REALES	15.343.033,12	15.251.999,42	14.959.554,11	14.787.492,74	172.061,37
60	PROYECTOS DE INVERSIÓN NUEVA	43.290,00	51.973,58	51.973,58	51.973,58	0,00
61	PROYECTOS DE INVERSIÓN DE REPOSICIÓN	15.299.743,12	15.200.025,84	14.907.580,53	14.735.519,16	172.061,37
	Total Operaciones de Capital	15.343.033,12	15.251.999,42	14.959.554,11	14.787.492,74	172.061,37
	Total operaciones no financieras	39.690.347,43	39.182.737,06	38.355.039,49	38.141.886,01	213.153,48
	Total Programa	39.690.347,43	39.182.737,06	38.355.039,49	38.141.886,01	213.153,48

PARTE II - EJECUCIÓN DEL PRESUPUESTO DE GASTOS

Sección	17	FOMENTO
Órgano Gestor	1703	DIRECCIÓN GENERAL DE CARRETERAS Y TRANSPORTES
Programa	513C	ORDENACIÓN E INSPECCIÓN DEL TRANSPORTE

(IMPORTE EN EUROS)

CÓDIGO	Capítulo/Artículo	CRÉDITOS DEFINITIVOS	GASTOS COMPROMETIDOS	OBLIGACIONES RECONOCIDAS	PAGOS REALIZADOS	OBLIGACIONES PTES. DE PAGO
1	GASTOS DE PERSONAL	3.142.080,00	2.646.973,50	2.646.973,50	2.646.973,50	0,00
12	FUNCIONARIOS (EXCEPTO DOCENTES Y DE INSTITUCIONES SANITARIAS)	2.440.090,00	2.026.688,54	2.026.688,54	2.026.688,54	0,00
13	LABORALES (EXCEPTO DE INSTITUCIONES SANITARIAS)	130.220,00	105.554,89	105.554,89	105.554,89	0,00
16	CUOTAS, PRESTACIONES Y GASTOS SOCIALES A CARGO DEL EMPLEADOR	571.770,00	514.730,07	514.730,07	514.730,07	0,00
2	GASTOS EN BIENES CORRIENTES Y SERVICIOS	604.208,22	585.951,23	563.896,67	465.067,18	98.829,49
22	MATERIALES, SUMINISTROS Y OTROS	544.208,22	533.854,38	511.799,82	412.970,33	98.829,49
23	INDEMNIZACIONES POR RAZÓN DE SERVICIO	60.000,00	52.096,85	52.096,85	52.096,85	0,00
4	TRANSFERENCIAS CORRIENTES	12.242.980,11	11.756.280,46	7.656.551,53	7.605.790,09	50.761,44
45	A COMUNIDADES AUTÓNOMAS	6.909.460,00	6.481.306,62	2.925.189,37	2.925.189,37	0,00
47	A EMPRESAS PRIVADAS	5.333.520,11	5.274.973,84	4.731.362,16	4.680.600,72	50.761,44
	Total Operaciones Corrientes	15.989.268,33	14.989.205,19	10.867.421,70	10.717.830,77	149.590,93
6	INVERSIONES REALES	664.904,67	661.361,26	550.315,09	550.315,09	0,00
60	PROYECTOS DE INVERSIÓN NUEVA	615.000,00	579.418,04	535.238,49	535.238,49	0,00
61	PROYECTOS DE INVERSIÓN DE REPOSICIÓN	49.904,67	81.943,22	15.076,60	15.076,60	0,00
7	TRANSFERENCIAS DE CAPITAL	110.000,00	99.002,20	99.002,20	99.002,20	0,00

PARTE II - EJECUCIÓN DEL PRESUPUESTO DE GASTOS

Sección	17	FOMENTO
Órgano Gestor	1703	DIRECCIÓN GENERAL DE CARRETERAS Y TRANSPORTES
Programa	513C	ORDENACIÓN E INSPECCIÓN DEL TRANSPORTE

(IMPORTE EN EUROS)

CÓDIGO	Capítulo/Artículo	CRÉDITOS DEFINITIVOS	GASTOS COMPROMETIDOS	OBLIGACIONES RECONOCIDAS	PAGOS REALIZADOS	OBLIGACIONES PTES. DE PAGO
73	A LA ADMINISTRACIÓN DEL ESTADO, OO.AA., EE.PP. Y OTROS ENTES PÚBLICOS ESTATALES	110.000,00	99.002,20	99.002,20	99.002,20	0,00
	Total Operaciones de Capital	774.904,67	760.363,46	649.317,29	649.317,29	0,00
	Total operaciones no financieras	16.764.173,00	15.749.568,65	11.516.738,99	11.367.148,06	149.590,93
	Total Programa	16.764.173,00	15.749.568,65	11.516.738,99	11.367.148,06	149.590,93
	Total Órgano Gestor	161.406.966,76	157.045.327,90	149.641.968,06	132.907.580,23	16.734.387,83

PARTE II - EJECUCIÓN DEL PRESUPUESTO DE GASTOS

Sección	17	FOMENTO
Órgano Gestor	1706	DIRECCIÓN GENERAL DE VIVIENDA Y URBANISMO
Programa	431A	PROMOCIÓN DE LA VIVIENDA

(IMPORTE EN EUROS)

CÓDIGO	Capítulo/Artículo	CRÉDITOS DEFINITIVOS	GASTOS COMPROMETIDOS	OBLIGACIONES RECONOCIDAS	PAGOS REALIZADOS	OBLIGACIONES PTES. DE PAGO
1	GASTOS DE PERSONAL	3.267.660,00	3.262.410,14	3.262.410,14	3.262.410,14	0,00
10	ALTOS CARGOS	61.090,00	122.243,24	122.243,24	122.243,24	0,00
12	FUNCIONARIOS (EXCEPTO DOCENTES Y DE INSTITUCIONES SANITARIAS)	2.550.860,00	2.463.966,73	2.463.966,73	2.463.966,73	0,00
13	LABORALES (EXCEPTO DE INSTITUCIONES SANITARIAS)	73.690,00	50.509,47	50.509,47	50.509,47	0,00
16	CUOTAS, PRESTACIONES Y GASTOS SOCIALES A CARGO DEL EMPLEADOR	582.020,00	625.690,70	625.690,70	625.690,70	0,00
2	GASTOS EN BIENES CORRIENTES Y SERVICIOS	3.587.650,00	3.106.712,81	2.968.994,82	2.910.741,92	58.252,90
21	REPARACIONES, MANTENIMIENTO Y CONSERVACIÓN	560.000,00	359.139,49	357.764,66	327.704,34	30.060,32
22	MATERIALES, SUMINISTROS Y OTROS	3.027.650,00	2.747.573,32	2.611.230,16	2.583.037,58	28.192,58
4	TRANSFERENCIAS CORRIENTES	24.827.953,00	18.805.888,01	14.013.246,85	8.819.744,12	5.193.502,73
42	A EMPRESAS PÚBLICAS DE LA JUNTA Y OTROS ENTES PÚBLICOS	6.246.280,00	6.246.280,00	6.246.280,00	1.132.016,73	5.114.263,27
48	A FAMILIAS E INSTITUCIONES SIN FIN DE LUCRO	18.581.673,00	12.559.608,01	7.766.966,85	7.687.727,39	79.239,46
	Total Operaciones Corrientes	31.683.263,00	25.175.010,96	20.244.651,81	14.992.896,18	5.251.755,63
6	INVERSIONES REALES	1.050.000,00	1.035.440,67	861.170,56	853.059,25	8.111,31
60	PROYECTOS DE INVERSIÓN NUEVA	0,00	27.377,76	5.011,52	5.011,52	0,00
61	PROYECTOS DE INVERSIÓN DE REPOSICIÓN	1.050.000,00	1.008.062,91	856.159,04	848.047,73	8.111,31

PARTE II - EJECUCIÓN DEL PRESUPUESTO DE GASTOS

Sección	17	FOMENTO
Órgano Gestor	1706	DIRECCIÓN GENERAL DE VIVIENDA Y URBANISMO
Programa	431A	PROMOCIÓN DE LA VIVIENDA

(IMPORTE EN EUROS)

CÓDIGO	Capítulo/Artículo	CRÉDITOS DEFINITIVOS	GASTOS COMPROMETIDOS	OBLIGACIONES RECONOCIDAS	PAGOS REALIZADOS	OBLIGACIONES PTES. DE PAGO
7	TRANSFERENCIAS DE CAPITAL	23.169.058,83	18.027.313,53	12.298.147,00	9.913.775,43	2.384.371,57
72	A EMPRESAS PÚBLICAS DE LA JUNTA Y OTROS ENTES PÚBLICOS	2.184.028,63	2.184.028,63	2.184.028,63	0,00	2.184.028,63
73	A LA ADMINISTRACIÓN DEL ESTADO, OO.AA., EE.PP. Y OTROS ENTES PÚBLICOS ESTATALES	2.388.008,64	2.388.008,64	1.726.441,47	1.726.441,47	0,00
76	A CORPORACIONES LOCALES	2.014.384,87	319.347,30	172.083,79	172.083,79	0,00
77	A EMPRESAS PRIVADAS	2.271.420,00	3.517,11	0,00	0,00	0,00
78	A FAMILIAS E INSTITUCIONES SIN FIN DE LUCRO	14.311.216,69	13.132.411,85	8.215.593,11	8.015.250,17	200.342,94
	Total Operaciones de Capital	24.219.058,83	19.062.754,20	13.159.317,56	10.766.834,68	2.392.482,88
	Total operaciones no financieras	55.902.321,83	44.237.765,16	33.403.969,37	25.759.730,86	7.644.238,51
9	PASIVOS FINANCIEROS	200.000,00	33.392,31	33.392,31	33.112,31	280,00
93	DEVOLUCIÓN DE DEPÓSITOS Y FIANZAS RECIBIDAS	200.000,00	33.392,31	33.392,31	33.112,31	280,00
	Total Operaciones financieras	200.000,00	33.392,31	33.392,31	33.112,31	280,00
	Total Programa	56.102.321,83	44.271.157,47	33.437.361,68	25.792.843,17	7.644.518,51

PARTE II - EJECUCIÓN DEL PRESUPUESTO DE GASTOS

Sección	17	FOMENTO
Órgano Gestor	1706	DIRECCIÓN GENERAL DE VIVIENDA Y URBANISMO
Programa	432A	GESTIÓN DEL URBANISMO

(IMPORTE EN EUROS)

CÓDIGO	Capítulo/Artículo	CRÉDITOS DEFINITIVOS	GASTOS COMPROMETIDOS	OBLIGACIONES RECONOCIDAS	PAGOS REALIZADOS	OBLIGACIONES PTES. DE PAGO
1	GASTOS DE PERSONAL	2.583.520,00	2.572.456,97	2.572.456,97	2.572.456,97	0,00
12	FUNCIONARIOS (EXCEPTO DOCENTES Y DE INSTITUCIONES SANITARIAS)	2.118.600,00	2.081.796,09	2.081.796,09	2.081.796,09	0,00
16	CUOTAS, PRESTACIONES Y GASTOS SOCIALES A CARGO DEL EMPLEADOR	464.920,00	490.660,88	490.660,88	490.660,88	0,00
2	GASTOS EN BIENES CORRIENTES Y SERVICIOS	456.660,00	261.266,36	254.611,36	254.447,57	163,79
22	MATERIALES, SUMINISTROS Y OTROS	456.660,00	261.266,36	254.611,36	254.447,57	163,79
	Total Operaciones Corrientes	3.040.180,00	2.833.723,33	2.827.068,33	2.826.904,54	163,79
7	TRANSFERENCIAS DE CAPITAL	643.030,59	638.839,58	601.984,58	601.984,58	0,00
76	A CORPORACIONES LOCALES	643.030,59	638.839,58	601.984,58	601.984,58	0,00
	Total Operaciones de Capital	643.030,59	638.839,58	601.984,58	601.984,58	0,00
	Total operaciones no financieras	3.683.210,59	3.472.562,91	3.429.052,91	3.428.889,12	163,79
	Total Programa	3.683.210,59	3.472.562,91	3.429.052,91	3.428.889,12	163,79
	Total Órgano Gestor	59.785.532,42	47.743.720,38	36.866.414,59	29.221.732,29	7.644.682,30

PARTE II - EJECUCIÓN DEL PRESUPUESTO DE GASTOS

Sección	17	FOMENTO
Órgano Gestor	1707	DIRECCIÓN GENERAL DE PLANIFICACIÓN TERRITORIAL Y SOSTENIBILIDAD
Programa	432B	PLANIFICACIÓN TERRITORIAL Y SOSTENIBILIDAD

(IMPORTE EN EUROS)

CÓDIGO	Capítulo/Artículo	CRÉDITOS DEFINITIVOS	GASTOS COMPROMETIDOS	OBLIGACIONES RECONOCIDAS	PAGOS REALIZADOS	OBLIGACIONES PTES. DE PAGO
1	GASTOS DE PERSONAL	399.610,00	282.794,04	282.794,04	282.794,04	0,00
10	ALTOS CARGOS	61.090,00	0,00	0,00	0,00	0,00
12	FUNCIONARIOS (EXCEPTO DOCENTES Y DE INSTITUCIONES SANITARIAS)	267.180,00	229.313,69	229.313,69	229.313,69	0,00
16	CUOTAS, PRESTACIONES Y GASTOS SOCIALES A CARGO DEL EMPLEADOR	71.340,00	53.480,35	53.480,35	53.480,35	0,00
2	GASTOS EN BIENES CORRIENTES Y SERVICIOS	145.900,00	50.215,00	45.193,50	45.193,50	0,00
22	MATERIALES, SUMINISTROS Y OTROS	145.900,00	50.215,00	45.193,50	45.193,50	0,00
	Total Operaciones Corrientes	545.510,00	333.009,04	327.987,54	327.987,54	0,00
6	INVERSIONES REALES	220.570,00	197.342,90	15.657,39	15.657,39	0,00
60	PROYECTOS DE INVERSIÓN NUEVA	220.570,00	197.342,90	15.657,39	15.657,39	0,00
	Total Operaciones de Capital	220.570,00	197.342,90	15.657,39	15.657,39	0,00
	Total operaciones no financieras	766.080,00	530.351,94	343.644,93	343.644,93	0,00
	Total Programa	766.080,00	530.351,94	343.644,93	343.644,93	0,00

PARTE II - EJECUCIÓN DEL PRESUPUESTO DE GASTOS

Sección	17	FOMENTO
Órgano Gestor	1707	DIRECCIÓN GENERAL DE PLANIFICACIÓN TERRITORIAL Y SOSTENIBILIDAD
Programa	541I	CARTOGRAFÍA

(IMPORTE EN EUROS)

CÓDIGO	Capítulo/Artículo	CRÉDITOS DEFINITIVOS	GASTOS COMPROMETIDOS	OBLIGACIONES RECONOCIDAS	PAGOS REALIZADOS	OBLIGACIONES PTES. DE PAGO
1	GASTOS DE PERSONAL	217.830,00	189.027,46	189.027,46	189.027,46	0,00
12	FUNCIONARIOS (EXCEPTO DOCENTES Y DE INSTITUCIONES SANITARIAS)	180.860,00	155.855,51	155.855,51	155.855,51	0,00
16	CUOTAS, PRESTACIONES Y GASTOS SOCIALES A CARGO DEL EMPLEADOR	36.970,00	33.171,95	33.171,95	33.171,95	0,00
	Total Operaciones Corrientes	217.830,00	189.027,46	189.027,46	189.027,46	0,00
6	INVERSIONES REALES	369.885,68	369.885,68	369.885,68	369.885,68	0,00
60	PROYECTOS DE INVERSIÓN NUEVA	369.885,68	369.885,68	369.885,68	369.885,68	0,00
	Total Operaciones de Capital	369.885,68	369.885,68	369.885,68	369.885,68	0,00
	Total operaciones no financieras	587.715,68	558.913,14	558.913,14	558.913,14	0,00
	Total Programa	587.715,68	558.913,14	558.913,14	558.913,14	0,00
	Total Órgano Gestor	1.353.795,68	1.089.265,08	902.558,07	902.558,07	0,00

PARTE II - EJECUCIÓN DEL PRESUPUESTO DE GASTOS

Sección	17	FOMENTO
Órgano Gestor	1710	DIRECCIÓN GENERAL DE TELECOMUNICACIONES Y NUEVAS TECNOLOGÍAS
Programa	521A	TELECOMUNICACIONES

(IMPORTE EN EUROS)

CÓDIGO	Capítulo/Artículo	CRÉDITOS DEFINITIVOS	GASTOS COMPROMETIDOS	OBLIGACIONES RECONOCIDAS	PAGOS REALIZADOS	OBLIGACIONES PTES. DE PAGO
1	GASTOS DE PERSONAL	1.201.760,00	1.058.897,41	1.058.897,41	1.058.897,41	0,00
10	ALTOS CARGOS	61.090,00	61.121,62	61.121,62	61.121,62	0,00
12	FUNCIONARIOS (EXCEPTO DOCENTES Y DE INSTITUCIONES SANITARIAS)	928.170,00	803.466,76	803.466,76	803.466,76	0,00
16	CUOTAS, PRESTACIONES Y GASTOS SOCIALES A CARGO DEL EMPLEADOR	212.500,00	194.309,03	194.309,03	194.309,03	0,00
2	GASTOS EN BIENES CORRIENTES Y SERVICIOS	1.606.160,75	1.592.661,64	1.592.661,56	1.577.499,65	15.161,91
21	REPARACIONES, MANTENIMIENTO Y CONSERVACIÓN	1.513.232,51	1.513.232,50	1.513.232,42	1.513.232,42	0,00
22	MATERIALES, SUMINISTROS Y OTROS	92.928,24	79.429,14	79.429,14	64.267,23	15.161,91
	Total Operaciones Corrientes	2.807.920,75	2.651.559,05	2.651.558,97	2.636.397,06	15.161,91
	Total operaciones no financieras	2.807.920,75	2.651.559,05	2.651.558,97	2.636.397,06	15.161,91
9	PASIVOS FINANCIEROS	2.500.000,00	2.500.000,00	2.500.000,00	2.500.000,00	0,00
91	AMORTIZACIÓN DE PRÉSTAMOS EN MONEDA NACIONAL	2.500.000,00	2.500.000,00	2.500.000,00	2.500.000,00	0,00
	Total Operaciones financieras	2.500.000,00	2.500.000,00	2.500.000,00	2.500.000,00	0,00
	Total Programa	5.307.920,75	5.151.559,05	5.151.558,97	5.136.397,06	15.161,91

PARTE II - EJECUCIÓN DEL PRESUPUESTO DE GASTOS

Sección	17	FOMENTO
Órgano Gestor	1710	DIRECCIÓN GENERAL DE TELECOMUNICACIONES Y NUEVAS TECNOLOGÍAS
Programa	521B	DESARROLLO DE LA SOCIEDAD DE LA INFORMACIÓN

(IMPORTE EN EUROS)

CÓDIGO	Capítulo/Artículo	CRÉDITOS DEFINITIVOS	GASTOS COMPROMETIDOS	OBLIGACIONES RECONOCIDAS	PAGOS REALIZADOS	OBLIGACIONES PTES. DE PAGO
1	GASTOS DE PERSONAL	15.490.620,00	15.446.638,50	15.446.638,50	15.446.638,50	0,00
12	FUNCIONARIOS (EXCEPTO DOCENTES Y DE INSTITUCIONES SANITARIAS)	12.412.840,00	12.268.232,62	12.268.232,62	12.268.232,62	0,00
13	LABORALES (EXCEPTO DE INSTITUCIONES SANITARIAS)	195.840,00	182.285,13	182.285,13	182.285,13	0,00
15	INCENTIVOS AL RENDIMIENTO	3.500,00	0,00	0,00	0,00	0,00
16	CUOTAS, PRESTACIONES Y GASTOS SOCIALES A CARGO DEL EMPLEADOR	2.878.440,00	2.996.120,75	2.996.120,75	2.996.120,75	0,00
2	GASTOS EN BIENES CORRIENTES Y SERVICIOS	15.357.996,88	15.306.999,67	13.248.263,70	11.764.793,18	1.483.470,52
21	REPARACIONES, MANTENIMIENTO Y CONSERVACIÓN	1.761.734,34	1.761.734,34	1.760.757,13	1.365.009,18	395.747,95
22	MATERIALES, SUMINISTROS Y OTROS	13.596.262,54	13.545.265,33	11.487.506,57	10.399.784,00	1.087.722,57
4	TRANSFERENCIAS CORRIENTES	432.570,00	380.878,00	380.878,00	380.878,00	0,00
42	A EMPRESAS PÚBLICAS DE LA JUNTA Y OTROS ENTES PÚBLICOS	432.570,00	380.878,00	380.878,00	380.878,00	0,00
	Total Operaciones Corrientes	31.281.186,88	31.134.516,17	29.075.780,20	27.592.309,68	1.483.470,52
6	INVERSIONES REALES	11.427.228,25	10.854.148,75	8.099.738,57	7.811.632,59	288.105,98
60	PROYECTOS DE INVERSIÓN NUEVA	11.427.228,25	10.851.363,27	8.097.347,85	7.809.241,87	288.105,98
61	PROYECTOS DE INVERSIÓN DE REPOSICIÓN	0,00	2.785,48	2.390,72	2.390,72	0,00
	Total Operaciones de Capital	11.427.228,25	10.854.148,75	8.099.738,57	7.811.632,59	288.105,98

PARTE II - EJECUCIÓN DEL PRESUPUESTO DE GASTOS

Sección	17	FOMENTO
Órgano Gestor	1710	DIRECCIÓN GENERAL DE TELECOMUNICACIONES Y NUEVAS TECNOLOGÍAS
Programa	521B	DESARROLLO DE LA SOCIEDAD DE LA INFORMACIÓN

(IMPORTE EN EUROS)

CÓDIGO	Capítulo/Artículo	CRÉDITOS DEFINITIVOS	GASTOS COMPROMETIDOS	OBLIGACIONES RECONOCIDAS	PAGOS REALIZADOS	OBLIGACIONES PTES. DE PAGO
	Total operaciones no financieras	42.708.415,13	41.988.664,92	37.175.518,77	35.403.942,27	1.771.576,50
	Total Programa	42.708.415,13	41.988.664,92	37.175.518,77	35.403.942,27	1.771.576,50
	Total Órgano Gestor	48.016.335,88	47.140.223,97	42.327.077,74	40.540.339,33	1.786.738,41
	Total Sección	309.899.261,04	291.043.689,21	267.149.593,90	216.931.631,90	50.217.962,00

PARTE II - EJECUCIÓN DEL PRESUPUESTO DE GASTOS

Sección	18	EDUCACIÓN, CULTURA Y DEPORTES
Órgano Gestor	1802	SECRETARÍA GENERAL
Programa	421A	DIRECCIÓN Y SERVICIOS GENERALES DE EDUCACIÓN, CULTURA Y DEPORTE

(IMPORTE EN EUROS)

CÓDIGO	Capítulo/Artículo	CRÉDITOS DEFINITIVOS	GASTOS COMPROMETIDOS	OBLIGACIONES RECONOCIDAS	PAGOS REALIZADOS	OBLIGACIONES PTES. DE PAGO
1	GASTOS DE PERSONAL	23.403.123,83	23.400.472,44	23.400.472,44	23.399.722,44	750,00
10	ALTOS CARGOS	195.480,00	135.296,63	135.296,63	135.296,63	0,00
11	PERSONAL EVENTUAL	175.930,00	227.648,00	227.648,00	227.648,00	0,00
12	FUNCIONARIOS (EXCEPTO DOCENTES Y DE INSTITUCIONES SANITARIAS)	16.154.102,23	16.709.738,15	16.709.738,15	16.709.738,15	0,00
13	LABORALES (EXCEPTO DE INSTITUCIONES SANITARIAS)	2.062.221,60	1.931.403,38	1.931.403,38	1.931.403,38	0,00
16	CUOTAS, PRESTACIONES Y GASTOS SOCIALES A CARGO DEL EMPLEADOR	4.815.390,00	4.396.386,28	4.396.386,28	4.395.636,28	750,00
2	GASTOS EN BIENES CORRIENTES Y SERVICIOS	4.422.923,44	3.754.193,28	3.543.779,64	3.391.863,27	151.916,37
20	ARRENDAMIENTOS Y CÁNONES	863.789,84	858.471,60	858.471,60	850.485,60	7.986,00
21	REPARACIONES, MANTENIMIENTO Y CONSERVACIÓN	745.000,00	574.816,03	529.871,61	526.079,92	3.791,69
22	MATERIALES, SUMINISTROS Y OTROS	2.626.203,60	2.173.802,10	2.008.332,88	1.868.194,20	140.138,68
23	INDEMNIZACIONES POR RAZÓN DE SERVICIO	187.930,00	147.103,55	147.103,55	147.103,55	0,00
4	TRANSFERENCIAS CORRIENTES	500.000,00	0,00	0,00	0,00	0,00
42	A EMPRESAS PÚBLICAS DE LA JUNTA Y OTROS ENTES PÚBLICOS	500.000,00	0,00	0,00	0,00	0,00
	Total Operaciones Corrientes	28.326.047,27	27.154.665,72	26.944.252,08	26.791.585,71	152.666,37
6	INVERSIONES REALES	420.934,22	412.347,45	355.865,14	304.540,14	51.325,00

PARTE II - EJECUCIÓN DEL PRESUPUESTO DE GASTOS

Sección	18	EDUCACIÓN, CULTURA Y DEPORTES
Órgano Gestor	1802	SECRETARÍA GENERAL
Programa	421A	DIRECCIÓN Y SERVICIOS GENERALES DE EDUCACIÓN, CULTURA Y DEPORTE

(IMPORTE EN EUROS)

CÓDIGO	Capítulo/Artículo	CRÉDITOS DEFINITIVOS	GASTOS COMPROMETIDOS	OBLIGACIONES RECONOCIDAS	PAGOS REALIZADOS	OBLIGACIONES PTES. DE PAGO
60	PROYECTOS DE INVERSIÓN NUEVA	245.164,22	136.324,71	98.739,11	98.739,11	0,00
61	PROYECTOS DE INVERSIÓN DE REPOSICIÓN	175.770,00	276.022,74	257.126,03	205.801,03	51.325,00
	Total Operaciones de Capital	420.934,22	412.347,45	355.865,14	304.540,14	51.325,00
	Total operaciones no financieras	28.746.981,49	27.567.013,17	27.300.117,22	27.096.125,85	203.991,37
8	ACTIVOS FINANCIEROS	242.370,00	74.999,70	74.999,70	74.999,70	0,00
82	CONCESIÓN DE PRÉSTAMOS	242.370,00	74.999,70	74.999,70	74.999,70	0,00
	Total Operaciones financieras	242.370,00	74.999,70	74.999,70	74.999,70	0,00
	Total Programa	28.989.351,49	27.642.012,87	27.375.116,92	27.171.125,55	203.991,37

PARTE II - EJECUCIÓN DEL PRESUPUESTO DE GASTOS

Sección	18	EDUCACIÓN, CULTURA Y DEPORTES
Órgano Gestor	1802	SECRETARÍA GENERAL
Programa	421B	FORMACIÓN PERMANENTE DEL PROFESORADO E INNOVACIÓN EDUCATIVA

(IMPORTE EN EUROS)

CÓDIGO	Capítulo/Artículo	CRÉDITOS DEFINITIVOS	GASTOS COMPROMETIDOS	OBLIGACIONES RECONOCIDAS	PAGOS REALIZADOS	OBLIGACIONES PTES. DE PAGO
2	GASTOS EN BIENES CORRIENTES Y SERVICIOS	775.540,00	744.086,04	741.525,04	591.525,04	150.000,00
22	MATERIALES, SUMINISTROS Y OTROS	774.040,00	744.086,04	741.525,04	591.525,04	150.000,00
23	INDEMNIZACIONES POR RAZÓN DE SERVICIO	1.500,00	0,00	0,00	0,00	0,00
4	TRANSFERENCIAS CORRIENTES	457.028,81	42.905,65	42.905,65	42.905,65	0,00
48	A FAMILIAS E INSTITUCIONES SIN FIN DE LUCRO	457.028,81	42.905,65	42.905,65	42.905,65	0,00
	Total Operaciones Corrientes	1.232.568,81	786.991,69	784.430,69	634.430,69	150.000,00
	Total operaciones no financieras	1.232.568,81	786.991,69	784.430,69	634.430,69	150.000,00
	Total Programa	1.232.568,81	786.991,69	784.430,69	634.430,69	150.000,00

PARTE II - EJECUCIÓN DEL PRESUPUESTO DE GASTOS

Sección	18	EDUCACIÓN, CULTURA Y DEPORTES
Órgano Gestor	1802	SECRETARÍA GENERAL
Programa	422A	EDUCACIÓN INFANTIL Y PRIMARIA

(IMPORTE EN EUROS)

CÓDIGO	Capítulo/Artículo	CRÉDITOS DEFINITIVOS	GASTOS COMPROMETIDOS	OBLIGACIONES RECONOCIDAS	PAGOS REALIZADOS	OBLIGACIONES PTES. DE PAGO
2	GASTOS EN BIENES CORRIENTES Y SERVICIOS	8.281.193,87	7.375.778,47	7.218.518,40	7.040.248,98	178.269,42
20	ARRENDAMIENTOS Y CÁNONES	350.000,00	180.068,71	168.708,80	168.708,80	0,00
21	REPARACIONES, MANTENIMIENTO Y CONSERVACIÓN	185.320,00	116.621,73	101.113,20	101.113,20	0,00
22	MATERIALES, SUMINISTROS Y OTROS	6.888.873,87	6.385.710,54	6.255.318,91	6.077.049,49	178.269,42
23	INDEMNIZACIONES POR RAZÓN DE SERVICIO	857.000,00	693.377,49	693.377,49	693.377,49	0,00
3	GASTOS FINANCIEROS	100.000,00	4.245,42	4.245,42	4.245,42	0,00
33	DE DEPÓSITOS, FIANZAS Y OTROS	100.000,00	4.245,42	4.245,42	4.245,42	0,00
4	TRANSFERENCIAS CORRIENTES	85.734.331,62	82.421.639,56	82.320.862,74	82.320.862,74	0,00
43	A LA ADMINISTRACIÓN DEL ESTADO, OO.AA., EE.PP. Y OTROS ENTES PÚBLICOS ESTATALES	11.340,00	0,00	0,00	0,00	0,00
46	A CORPORACIONES LOCALES	3.000.000,00	0,00	0,00	0,00	0,00
47	A EMPRESAS PRIVADAS	15.660,00	15.660,00	15.660,00	15.660,00	0,00
48	A FAMILIAS E INSTITUCIONES SIN FIN DE LUCRO	82.707.331,62	82.405.979,56	82.305.202,74	82.305.202,74	0,00
	Total Operaciones Corrientes	94.115.525,49	89.801.663,45	89.543.626,56	89.365.357,14	178.269,42
6	INVERSIONES REALES	9.768.566,88	8.343.235,96	6.856.949,93	6.768.439,06	88.510,87
60	PROYECTOS DE INVERSIÓN NUEVA	6.146.029,38	5.581.101,43	4.253.350,89	4.236.821,14	16.529,75

PARTE II - EJECUCIÓN DEL PRESUPUESTO DE GASTOS

Sección	18	EDUCACIÓN, CULTURA Y DEPORTES
Órgano Gestor	1802	SECRETARÍA GENERAL
Programa	422A	EDUCACIÓN INFANTIL Y PRIMARIA

(IMPORTE EN EUROS)

CÓDIGO	Capítulo/Artículo	CRÉDITOS DEFINITIVOS	GASTOS COMPROMETIDOS	OBLIGACIONES RECONOCIDAS	PAGOS REALIZADOS	OBLIGACIONES PTES. DE PAGO
61	PROYECTOS DE INVERSIÓN DE REPOSICIÓN	3.622.537,50	2.762.134,53	2.603.599,04	2.531.617,92	71.981,12
7	TRANSFERENCIAS DE CAPITAL	1.000.000,00	564.382,91	564.382,91	564.382,91	0,00
76	A CORPORACIONES LOCALES	1.000.000,00	564.382,91	564.382,91	564.382,91	0,00
	Total Operaciones de Capital	10.768.566,88	8.907.618,87	7.421.332,84	7.332.821,97	88.510,87
	Total operaciones no financieras	104.884.092,37	98.709.282,32	96.964.959,40	96.698.179,11	266.780,29
	Total Programa	104.884.092,37	98.709.282,32	96.964.959,40	96.698.179,11	266.780,29

PARTE II - EJECUCIÓN DEL PRESUPUESTO DE GASTOS

Sección	18	EDUCACIÓN, CULTURA Y DEPORTES
Órgano Gestor	1802	SECRETARÍA GENERAL
Programa	422B	EDUCACIÓN SECUNDARIA, FORMACIÓN PROFESIONAL Y ENSEÑANZAS DE RÉGIMENESPECIAL

(IMPORTE EN EUROS)

CÓDIGO	Capítulo/Artículo	CRÉDITOS DEFINITIVOS	GASTOS COMPROMETIDOS	OBLIGACIONES RECONOCIDAS	PAGOS REALIZADOS	OBLIGACIONES PTES. DE PAGO
2	GASTOS EN BIENES CORRIENTES Y SERVICIOS	23.527.311,13	22.229.079,40	21.526.182,53	21.102.131,04	424.051,49
20	ARRENDAMIENTOS Y CÁNONES	228.000,00	137.085,60	124.089,52	124.089,52	0,00
21	REPARACIONES, MANTENIMIENTO Y CONSERVACIÓN	16.202,66	16.202,66	14.912,03	14.912,03	0,00
22	MATERIALES, SUMINISTROS Y OTROS	23.120.108,47	21.956.861,99	21.268.251,83	20.844.229,94	424.021,89
23	INDEMNIZACIONES POR RAZÓN DE SERVICIO	163.000,00	118.929,15	118.929,15	118.899,55	29,60
3	GASTOS FINANCIEROS	82.529,72	66.788,48	66.788,48	66.788,48	0,00
33	DE DEPÓSITOS, FIANZAS Y OTROS	82.529,72	66.788,48	66.788,48	66.788,48	0,00
4	TRANSFERENCIAS CORRIENTES	61.376.344,20	60.693.196,71	60.661.295,00	60.661.295,00	0,00
41	A ORGANISMOS AUTÓNOMOS DE LA JUNTA	219.421,50	219.421,50	219.421,50	219.421,50	0,00
42	A EMPRESAS PÚBLICAS DE LA JUNTA Y OTROS ENTES PÚBLICOS	18.285,00	18.285,00	18.285,00	18.285,00	0,00
46	A CORPORACIONES LOCALES	90.000,00	0,00	0,00	0,00	0,00
48	A FAMILIAS E INSTITUCIONES SIN FIN DE LUCRO	61.048.637,70	60.455.490,21	60.423.588,50	60.423.588,50	0,00
	Total Operaciones Corrientes	84.986.185,05	82.989.064,59	82.254.266,01	81.830.214,52	424.051,49
6	INVERSIONES REALES	4.467.048,08	3.283.295,11	2.675.962,90	2.617.498,08	58.464,82
60	PROYECTOS DE INVERSIÓN NUEVA	2.508.831,08	1.361.876,87	1.331.090,48	1.274.621,25	56.469,23

PARTE II - EJECUCIÓN DEL PRESUPUESTO DE GASTOS

Sección	18	EDUCACIÓN, CULTURA Y DEPORTES
Órgano Gestor	1802	SECRETARÍA GENERAL
Programa	422B	EDUCACIÓN SECUNDARIA, FORMACIÓN PROFESIONAL Y ENSEÑANZAS DE RÉGIMENESPECIAL

(IMPORTE EN EUROS)

CÓDIGO	Capítulo/Artículo	CRÉDITOS DEFINITIVOS	GASTOS COMPROMETIDOS	OBLIGACIONES RECONOCIDAS	PAGOS REALIZADOS	OBLIGACIONES PTES. DE PAGO
61	PROYECTOS DE INVERSIÓN DE REPOSICIÓN	1.958.217,00	1.921.418,24	1.344.872,42	1.342.876,83	1.995,59
7	TRANSFERENCIAS DE CAPITAL	75.225,05	75.225,05	75.225,05	75.225,05	0,00
76	A CORPORACIONES LOCALES	75.225,05	75.225,05	75.225,05	75.225,05	0,00
	Total Operaciones de Capital	4.542.273,13	3.358.520,16	2.751.187,95	2.692.723,13	58.464,82
	Total operaciones no financieras	89.528.458,18	86.347.584,75	85.005.453,96	84.522.937,65	482.516,31
9	PASIVOS FINANCIEROS	7.554.810,84	7.554.810,84	0,00	0,00	0,00
91	AMORTIZACIÓN DE PRÉSTAMOS EN MONEDA NACIONAL	7.554.810,84	7.554.810,84	0,00	0,00	0,00
	Total Operaciones financieras	7.554.810,84	7.554.810,84	0,00	0,00	0,00
	Total Programa	97.083.269,02	93.902.395,59	85.005.453,96	84.522.937,65	482.516,31

PARTE II - EJECUCIÓN DEL PRESUPUESTO DE GASTOS

Sección	18	EDUCACIÓN, CULTURA Y DEPORTES
Órgano Gestor	1802	SECRETARÍA GENERAL
Programa	422D	ATENCIÓN A LA DIVERSIDAD

(IMPORTE EN EUROS)

CÓDIGO	Capítulo/Artículo	CRÉDITOS DEFINITIVOS	GASTOS COMPROMETIDOS	OBLIGACIONES RECONOCIDAS	PAGOS REALIZADOS	OBLIGACIONES PTES. DE PAGO
2	GASTOS EN BIENES CORRIENTES Y SERVICIOS	1.033.346,00	838.630,53	810.381,87	807.845,65	2.536,22
20	ARRENDAMIENTOS Y CÁNONES	18.000,00	9.283,26	9.283,26	9.283,26	0,00
21	REPARACIONES, MANTENIMIENTO Y CONSERVACIÓN	31.510,00	26.876,45	15.366,92	15.366,92	0,00
22	MATERIALES, SUMINISTROS Y OTROS	858.836,00	696.399,17	679.660,04	677.123,82	2.536,22
23	INDEMNIZACIONES POR RAZÓN DE SERVICIO	125.000,00	106.071,65	106.071,65	106.071,65	0,00
4	TRANSFERENCIAS CORRIENTES	8.177.782,33	8.023.898,01	8.011.922,42	7.771.333,55	240.588,87
48	A FAMILIAS E INSTITUCIONES SIN FIN DE LUCRO	8.177.782,33	8.023.898,01	8.011.922,42	7.771.333,55	240.588,87
	Total Operaciones Corrientes	9.211.128,33	8.862.528,54	8.822.304,29	8.579.179,20	243.125,09
6	INVERSIONES REALES	683.233,27	291.790,19	206.670,68	179.979,79	26.690,89
60	PROYECTOS DE INVERSIÓN NUEVA	463.233,27	164.770,33	152.432,84	125.741,95	26.690,89
61	PROYECTOS DE INVERSIÓN DE REPOSICIÓN	220.000,00	127.019,86	54.237,84	54.237,84	0,00
	Total Operaciones de Capital	683.233,27	291.790,19	206.670,68	179.979,79	26.690,89
	Total operaciones no financieras	9.894.361,60	9.154.318,73	9.028.974,97	8.759.158,99	269.815,98
	Total Programa	9.894.361,60	9.154.318,73	9.028.974,97	8.759.158,99	269.815,98

PARTE II - EJECUCIÓN DEL PRESUPUESTO DE GASTOS

Sección	18	EDUCACIÓN, CULTURA Y DEPORTES
Órgano Gestor	1802	SECRETARÍA GENERAL
Programa	422F	EDUCACIÓN PERMANENTE DE ADULTOS

(IMPORTE EN EUROS)

CÓDIGO	Capítulo/Artículo	CRÉDITOS DEFINITIVOS	GASTOS COMPROMETIDOS	OBLIGACIONES RECONOCIDAS	PAGOS REALIZADOS	OBLIGACIONES PTES. DE PAGO
2	GASTOS EN BIENES CORRIENTES Y SERVICIOS	781.064,72	756.619,69	751.086,48	749.428,40	1.658,08
22	MATERIALES, SUMINISTROS Y OTROS	756.064,72	743.182,83	737.649,62	735.991,54	1.658,08
23	INDEMNIZACIONES POR RAZÓN DE SERVICIO	25.000,00	13.436,86	13.436,86	13.436,86	0,00
4	TRANSFERENCIAS CORRIENTES	33.000,00	0,00	0,00	0,00	0,00
48	A FAMILIAS E INSTITUCIONES SIN FIN DE LUCRO	33.000,00	0,00	0,00	0,00	0,00
	Total Operaciones Corrientes	814.064,72	756.619,69	751.086,48	749.428,40	1.658,08
6	INVERSIONES REALES	58.757,66	10.147,04	4.925,47	4.925,47	0,00
60	PROYECTOS DE INVERSIÓN NUEVA	8.757,66	1.389,38	1.389,38	1.389,38	0,00
61	PROYECTOS DE INVERSIÓN DE REPOSICIÓN	50.000,00	8.757,66	3.536,09	3.536,09	0,00
	Total Operaciones de Capital	58.757,66	10.147,04	4.925,47	4.925,47	0,00
	Total operaciones no financieras	872.822,38	766.766,73	756.011,95	754.353,87	1.658,08
	Total Programa	872.822,38	766.766,73	756.011,95	754.353,87	1.658,08

PARTE II - EJECUCIÓN DEL PRESUPUESTO DE GASTOS

Sección	18	EDUCACIÓN, CULTURA Y DEPORTES
Órgano Gestor	1802	SECRETARÍA GENERAL
Programa	423A	PROMOCIÓN EDUCATIVA

(IMPORTE EN EUROS)

CÓDIGO	Capítulo/Artículo	CRÉDITOS DEFINITIVOS	GASTOS COMPROMETIDOS	OBLIGACIONES RECONOCIDAS	PAGOS REALIZADOS	OBLIGACIONES PTES. DE PAGO
2	GASTOS EN BIENES CORRIENTES Y SERVICIOS	34.842.853,62	31.943.355,31	28.788.495,69	28.025.732,71	762.762,98
22	MATERIALES, SUMINISTROS Y OTROS	34.842.853,62	31.943.355,31	28.788.495,69	28.025.732,71	762.762,98
3	GASTOS FINANCIEROS	13.655,00	10.012,75	10.012,75	10.012,75	0,00
33	DE DEPÓSITOS, FIANZAS Y OTROS	13.655,00	10.012,75	10.012,75	10.012,75	0,00
4	TRANSFERENCIAS CORRIENTES	6.419.527,99	4.628.558,83	4.626.475,83	4.626.475,83	0,00
43	A LA ADMINISTRACIÓN DEL ESTADO, OO.AA., EE.PP. Y OTROS ENTES PÚBLICOS ESTATALES	52.424,88	51.568,84	51.568,84	51.568,84	0,00
46	A CORPORACIONES LOCALES	77.497,77	77.497,77	77.497,77	77.497,77	0,00
48	A FAMILIAS E INSTITUCIONES SIN FIN DE LUCRO	6.289.605,34	4.499.492,22	4.497.409,22	4.497.409,22	0,00
	Total Operaciones Corrientes	41.276.036,61	36.581.926,89	33.424.984,27	32.662.221,29	762.762,98
6	INVERSIONES REALES	75.000,00	40.541,09	40.541,09	40.541,09	0,00
60	PROYECTOS DE INVERSIÓN NUEVA	75.000,00	19.993,43	19.993,43	19.993,43	0,00
61	PROYECTOS DE INVERSIÓN DE REPOSICIÓN	0,00	20.547,66	20.547,66	20.547,66	0,00
	Total Operaciones de Capital	75.000,00	40.541,09	40.541,09	40.541,09	0,00
	Total operaciones no financieras	41.351.036,61	36.622.467,98	33.465.525,36	32.702.762,38	762.762,98
	Total Programa	41.351.036,61	36.622.467,98	33.465.525,36	32.702.762,38	762.762,98
	Total Órgano Gestor	284.307.502,28	267.584.235,91	253.380.473,25	251.242.948,24	2.137.525,01

PARTE II - EJECUCIÓN DEL PRESUPUESTO DE GASTOS

Sección	18	EDUCACIÓN, CULTURA Y DEPORTES
Órgano Gestor	1803	VICECONSEJERÍA DE EDUCACIÓN, UNIVERSIDADES E INVESTIGACIÓN
Programa	421A	DIRECCIÓN Y SERVICIOS GENERALES DE EDUCACIÓN, CULTURA Y DEPORTE

(IMPORTE EN EUROS)

CÓDIGO	Capítulo/Artículo	CRÉDITOS DEFINITIVOS	GASTOS COMPROMETIDOS	OBLIGACIONES RECONOCIDAS	PAGOS REALIZADOS	OBLIGACIONES PTES. DE PAGO
1	GASTOS DE PERSONAL	401.573,13	401.573,13	401.573,13	401.573,13	0,00
10	ALTOS CARGOS	65.160,00	65.110,04	65.110,04	65.110,04	0,00
12	FUNCIONARIOS (EXCEPTO DOCENTES Y DE INSTITUCIONES SANITARIAS)	270.491,96	275.792,80	275.792,80	275.792,80	0,00
16	CUOTAS, PRESTACIONES Y GASTOS SOCIALES A CARGO DEL EMPLEADOR	65.921,17	60.670,29	60.670,29	60.670,29	0,00
	Total Operaciones Corrientes	401.573,13	401.573,13	401.573,13	401.573,13	0,00
	Total operaciones no financieras	401.573,13	401.573,13	401.573,13	401.573,13	0,00
	Total Programa	401.573,13	401.573,13	401.573,13	401.573,13	0,00
	Total Órgano Gestor	401.573,13	401.573,13	401.573,13	401.573,13	0,00

PARTE II - EJECUCIÓN DEL PRESUPUESTO DE GASTOS

Sección	18	EDUCACIÓN, CULTURA Y DEPORTES
Órgano Gestor	1804	DIRECCIÓN GENERAL DE RECURSOS HUMANOS Y PLANIFICACIÓN EDUCATIVA
Programa	421A	DIRECCIÓN Y SERVICIOS GENERALES DE EDUCACIÓN, CULTURA Y DEPORTE

(IMPORTE EN EUROS)

CÓDIGO	Capítulo/Artículo	CRÉDITOS DEFINITIVOS	GASTOS COMPROMETIDOS	OBLIGACIONES RECONOCIDAS	PAGOS REALIZADOS	OBLIGACIONES PTES. DE PAGO
1	GASTOS DE PERSONAL	5.120.299,32	5.120.299,32	5.120.299,32	5.120.299,32	0,00
10	ALTOS CARGOS	61.090,00	122.681,50	122.681,50	122.681,50	0,00
12	FUNCIONARIOS (EXCEPTO DOCENTES Y DE INSTITUCIONES SANITARIAS)	55.490,00	68.728,98	68.728,98	68.728,98	0,00
13	LABORALES (EXCEPTO DE INSTITUCIONES SANITARIAS)	144.750,00	139.800,69	139.800,69	139.800,69	0,00
16	CUOTAS, PRESTACIONES Y GASTOS SOCIALES A CARGO DEL EMPLEADOR	81.710,00	63.218,75	63.218,75	63.218,75	0,00
17	PERSONAL DOCENTE	4.777.259,32	4.725.869,40	4.725.869,40	4.725.869,40	0,00
2	GASTOS EN BIENES CORRIENTES Y SERVICIOS	61.135,24	31.133,00	31.133,00	31.133,00	0,00
23	INDEMNIZACIONES POR RAZÓN DE SERVICIO	61.135,24	31.133,00	31.133,00	31.133,00	0,00
	Total Operaciones Corrientes	5.181.434,56	5.151.432,32	5.151.432,32	5.151.432,32	0,00
	Total operaciones no financieras	5.181.434,56	5.151.432,32	5.151.432,32	5.151.432,32	0,00
8	ACTIVOS FINANCIEROS	225.000,00	225.000,00	225.000,00	225.000,00	0,00
82	CONCESIÓN DE PRÉSTAMOS	225.000,00	225.000,00	225.000,00	225.000,00	0,00
	Total Operaciones financieras	225.000,00	225.000,00	225.000,00	225.000,00	0,00
	Total Programa	5.406.434,56	5.376.432,32	5.376.432,32	5.376.432,32	0,00

PARTE II - EJECUCIÓN DEL PRESUPUESTO DE GASTOS

Sección	18	EDUCACIÓN, CULTURA Y DEPORTES
Órgano Gestor	1804	DIRECCIÓN GENERAL DE RECURSOS HUMANOS Y PLANIFICACIÓN EDUCATIVA
Programa	421B	FORMACIÓN PERMANENTE DEL PROFESORADO E INNOVACIÓN EDUCATIVA

(IMPORTE EN EUROS)

CÓDIGO	Capítulo/Artículo	CRÉDITOS DEFINITIVOS	GASTOS COMPROMETIDOS	OBLIGACIONES RECONOCIDAS	PAGOS REALIZADOS	OBLIGACIONES PTES. DE PAGO
1	GASTOS DE PERSONAL	1.024.100,51	1.024.100,47	1.024.100,47	1.024.100,47	0,00
12	FUNCIONARIOS (EXCEPTO DOCENTES Y DE INSTITUCIONES SANITARIAS)	254.893,00	199.081,02	199.081,02	199.081,02	0,00
13	LABORALES (EXCEPTO DE INSTITUCIONES SANITARIAS)	194.945,37	206.990,97	206.990,97	206.990,97	0,00
16	CUOTAS, PRESTACIONES Y GASTOS SOCIALES A CARGO DEL EMPLEADOR	108.232,14	91.008,88	91.008,88	91.008,88	0,00
17	PERSONAL DOCENTE	466.030,00	527.019,60	527.019,60	527.019,60	0,00
	Total Operaciones Corrientes	1.024.100,51	1.024.100,47	1.024.100,47	1.024.100,47	0,00
	Total operaciones no financieras	1.024.100,51	1.024.100,47	1.024.100,47	1.024.100,47	0,00
	Total Programa	1.024.100,51	1.024.100,47	1.024.100,47	1.024.100,47	0,00

PARTE II - EJECUCIÓN DEL PRESUPUESTO DE GASTOS

Sección	18	EDUCACIÓN, CULTURA Y DEPORTES
Órgano Gestor	1804	DIRECCIÓN GENERAL DE RECURSOS HUMANOS Y PLANIFICACIÓN EDUCATIVA
Programa	422A	EDUCACIÓN INFANTIL Y PRIMARIA

(IMPORTE EN EUROS)

CÓDIGO	Capítulo/Artículo	CRÉDITOS DEFINITIVOS	GASTOS COMPROMETIDOS	OBLIGACIONES RECONOCIDAS	PAGOS REALIZADOS	OBLIGACIONES PTES. DE PAGO
1	GASTOS DE PERSONAL	468.546.419,02	468.542.853,72	468.542.853,72	468.542.853,72	0,00
12	FUNCIONARIOS (EXCEPTO DOCENTES Y DE INSTITUCIONES SANITARIAS)	13.989.270,21	4.286.891,78	4.286.891,78	4.286.891,78	0,00
13	LABORALES (EXCEPTO DE INSTITUCIONES SANITARIAS)	12.569.702,41	11.447.698,48	11.447.698,48	11.447.698,48	0,00
16	CUOTAS, PRESTACIONES Y GASTOS SOCIALES A CARGO DEL EMPLEADOR	32.264.596,40	34.584.947,06	34.584.947,06	34.584.947,06	0,00
17	PERSONAL DOCENTE	409.722.850,00	418.223.316,40	418.223.316,40	418.223.316,40	0,00
	Total Operaciones Corrientes	468.546.419,02	468.542.853,72	468.542.853,72	468.542.853,72	0,00
	Total operaciones no financieras	468.546.419,02	468.542.853,72	468.542.853,72	468.542.853,72	0,00
	Total Programa	468.546.419,02	468.542.853,72	468.542.853,72	468.542.853,72	0,00

PARTE II - EJECUCIÓN DEL PRESUPUESTO DE GASTOS

Sección	18	EDUCACIÓN, CULTURA Y DEPORTES
Órgano Gestor	1804	DIRECCIÓN GENERAL DE RECURSOS HUMANOS Y PLANIFICACIÓN EDUCATIVA
Programa	422B	EDUCACIÓN SECUNDARIA, FORMACIÓN PROFESIONAL Y ENSEÑANZAS DE RÉGIMENESPECIAL

(IMPORTE EN EUROS)

CÓDIGO	Capítulo/Artículo	CRÉDITOS DEFINITIVOS	GASTOS COMPROMETIDOS	OBLIGACIONES RECONOCIDAS	PAGOS REALIZADOS	OBLIGACIONES PTES. DE PAGO
1	GASTOS DE PERSONAL	528.481.205,11	527.079.676,70	527.079.676,70	527.079.676,70	0,00
12	FUNCIONARIOS (EXCEPTO DOCENTES Y DE INSTITUCIONES SANITARIAS)	1.310.287,75-	11.730.566,40	11.730.566,40	11.730.566,40	0,00
13	LABORALES (EXCEPTO DE INSTITUCIONES SANITARIAS)	27.236.049,59	26.196.077,57	26.196.077,57	26.196.077,57	0,00
15	INCENTIVOS AL RENDIMIENTO	21.645,00	21.645,00	21.645,00	21.645,00	0,00
16	CUOTAS, PRESTACIONES Y GASTOS SOCIALES A CARGO DEL EMPLEADOR	37.242.513,77	44.447.639,54	44.447.639,54	44.447.639,54	0,00
17	PERSONAL DOCENTE	465.291.284,50	444.683.748,19	444.683.748,19	444.683.748,19	0,00
	Total Operaciones Corrientes	528.481.205,11	527.079.676,70	527.079.676,70	527.079.676,70	0,00
	Total operaciones no financieras	528.481.205,11	527.079.676,70	527.079.676,70	527.079.676,70	0,00
	Total Programa	528.481.205,11	527.079.676,70	527.079.676,70	527.079.676,70	0,00

PARTE II - EJECUCIÓN DEL PRESUPUESTO DE GASTOS

Sección	18	EDUCACIÓN, CULTURA Y DEPORTES
Órgano Gestor	1804	DIRECCIÓN GENERAL DE RECURSOS HUMANOS Y PLANIFICACIÓN EDUCATIVA
Programa	422D	ATENCIÓN A LA DIVERSIDAD

(IMPORTE EN EUROS)

CÓDIGO	Capítulo/Artículo	CRÉDITOS DEFINITIVOS	GASTOS COMPROMETIDOS	OBLIGACIONES RECONOCIDAS	PAGOS REALIZADOS	OBLIGACIONES PTES. DE PAGO
1	GASTOS DE PERSONAL	125.285.411,45	125.281.834,97	125.281.834,97	125.281.834,97	0,00
12	FUNCIONARIOS (EXCEPTO DOCENTES Y DE INSTITUCIONES SANITARIAS)	7.780.497,15	3.261.528,12	3.261.528,12	3.261.528,12	0,00
13	LABORALES (EXCEPTO DE INSTITUCIONES SANITARIAS)	16.203.394,66	16.284.485,04	16.284.485,04	16.284.485,04	0,00
15	INCENTIVOS AL RENDIMIENTO	8.304,33	8.304,33	8.304,33	8.304,33	0,00
16	CUOTAS, PRESTACIONES Y GASTOS SOCIALES A CARGO DEL EMPLEADOR	11.694.425,31	13.193.458,75	13.193.458,75	13.193.458,75	0,00
17	PERSONAL DOCENTE	89.598.790,00	92.534.058,73	92.534.058,73	92.534.058,73	0,00
	Total Operaciones Corrientes	125.285.411,45	125.281.834,97	125.281.834,97	125.281.834,97	0,00
	Total operaciones no financieras	125.285.411,45	125.281.834,97	125.281.834,97	125.281.834,97	0,00
	Total Programa	125.285.411,45	125.281.834,97	125.281.834,97	125.281.834,97	0,00

PARTE II - EJECUCIÓN DEL PRESUPUESTO DE GASTOS

Sección	18	EDUCACIÓN, CULTURA Y DEPORTES
Órgano Gestor	1804	DIRECCIÓN GENERAL DE RECURSOS HUMANOS Y PLANIFICACIÓN EDUCATIVA
Programa	422F	EDUCACIÓN PERMANENTE DE ADULTOS

(IMPORTE EN EUROS)

CÓDIGO	Capítulo/Artículo	CRÉDITOS DEFINITIVOS	GASTOS COMPROMETIDOS	OBLIGACIONES RECONOCIDAS	PAGOS REALIZADOS	OBLIGACIONES PTES. DE PAGO
1	GASTOS DE PERSONAL	22.080.684,68	22.078.146,50	22.078.146,50	22.078.146,50	0,00
12	FUNCIONARIOS (EXCEPTO DOCENTES Y DE INSTITUCIONES SANITARIAS)	802.494,68	21.675,98	21.675,98	21.675,98	0,00
13	LABORALES (EXCEPTO DE INSTITUCIONES SANITARIAS)	122.680,00	162.124,80	162.124,80	162.124,80	0,00
16	CUOTAS, PRESTACIONES Y GASTOS SOCIALES A CARGO DEL EMPLEADOR	1.553.570,00	1.727.100,00	1.727.100,00	1.727.100,00	0,00
17	PERSONAL DOCENTE	19.601.940,00	20.167.245,72	20.167.245,72	20.167.245,72	0,00
	Total Operaciones Corrientes	22.080.684,68	22.078.146,50	22.078.146,50	22.078.146,50	0,00
	Total operaciones no financieras	22.080.684,68	22.078.146,50	22.078.146,50	22.078.146,50	0,00
	Total Programa	22.080.684,68	22.078.146,50	22.078.146,50	22.078.146,50	0,00

PARTE II - EJECUCIÓN DEL PRESUPUESTO DE GASTOS

Sección	18	EDUCACIÓN, CULTURA Y DEPORTES
Órgano Gestor	1804	DIRECCIÓN GENERAL DE RECURSOS HUMANOS Y PLANIFICACIÓN EDUCATIVA
Programa	423A	PROMOCIÓN EDUCATIVA

(IMPORTE EN EUROS)

CÓDIGO	Capítulo/Artículo	CRÉDITOS DEFINITIVOS	GASTOS COMPROMETIDOS	OBLIGACIONES RECONOCIDAS	PAGOS REALIZADOS	OBLIGACIONES PTES. DE PAGO
1	GASTOS DE PERSONAL	3.673.757,88	3.671.892,31	3.671.892,31	3.671.892,31	0,00
12	FUNCIONARIOS (EXCEPTO DOCENTES Y DE INSTITUCIONES SANITARIAS)	147.295,54	147.295,54	147.295,54	147.295,54	0,00
13	LABORALES (EXCEPTO DE INSTITUCIONES SANITARIAS)	2.448.102,84	2.433.759,41	2.433.759,41	2.433.759,41	0,00
15	INCENTIVOS AL RENDIMIENTO	264.295,91	264.295,91	264.295,91	264.295,91	0,00
16	CUOTAS, PRESTACIONES Y GASTOS SOCIALES A CARGO DEL EMPLEADOR	814.063,59	826.541,45	826.541,45	826.541,45	0,00
	Total Operaciones Corrientes	3.673.757,88	3.671.892,31	3.671.892,31	3.671.892,31	0,00
	Total operaciones no financieras	3.673.757,88	3.671.892,31	3.671.892,31	3.671.892,31	0,00
	Total Programa	3.673.757,88	3.671.892,31	3.671.892,31	3.671.892,31	0,00
	Total Órgano Gestor	1.154.498.013,21	1.153.054.936,99	1.153.054.936,99	1.153.054.936,99	0,00

PARTE II - EJECUCIÓN DEL PRESUPUESTO DE GASTOS

Sección	18	EDUCACIÓN, CULTURA Y DEPORTES
Órgano Gestor	1807	DIRECCIÓN GENERAL DE UNIVERSIDADES, INVESTIGACIÓN E INNOVACIÓN
Programa	422C	ENSEÑANZA UNIVERSITARIA

(IMPORTE EN EUROS)

CÓDIGO	Capítulo/Artículo	CRÉDITOS DEFINITIVOS	GASTOS COMPROMETIDOS	OBLIGACIONES RECONOCIDAS	PAGOS REALIZADOS	OBLIGACIONES PTES. DE PAGO
1	GASTOS DE PERSONAL	138.944,62	138.944,62	138.944,62	138.944,62	0,00
10	ALTOS CARGOS	61.090,00	61.236,12	61.236,12	61.236,12	0,00
12	FUNCIONARIOS (EXCEPTO DOCENTES Y DE INSTITUCIONES SANITARIAS)	54.624,62	63.730,28	63.730,28	63.730,28	0,00
13	LABORALES (EXCEPTO DE INSTITUCIONES SANITARIAS)	0,00	2.582,12	2.582,12	2.582,12	0,00
16	CUOTAS, PRESTACIONES Y GASTOS SOCIALES A CARGO DEL EMPLEADOR	23.230,00	11.396,10	11.396,10	11.396,10	0,00
2	GASTOS EN BIENES CORRIENTES Y SERVICIOS	137.811,92	43.075,25	42.833,41	42.833,41	0,00
21	REPARACIONES, MANTENIMIENTO Y CONSERVACIÓN	19.500,00	2.335,84	2.335,84	2.335,84	0,00
22	MATERIALES, SUMINISTROS Y OTROS	118.311,92	40.739,41	40.497,57	40.497,57	0,00
3	GASTOS FINANCIEROS	149.827,92	0,00	0,00	0,00	0,00
33	DE DEPÓSITOS, FIANZAS Y OTROS	149.827,92	0,00	0,00	0,00	0,00
4	TRANSFERENCIAS CORRIENTES	145.261.091,11	144.917.616,68	143.248.465,62	143.248.465,62	0,00
42	A EMPRESAS PÚBLICAS DE LA JUNTA Y OTROS ENTES PÚBLICOS	143.602.396,82	143.548.584,08	142.048.583,67	142.048.583,67	0,00
43	A LA ADMINISTRACIÓN DEL ESTADO, OO.AA., EE.PP. Y OTROS ENTES PÚBLICOS ESTATALES	54.658,73	0,00	0,00	0,00	0,00
47	A EMPRESAS PRIVADAS	196.118,16	0,00	0,00	0,00	0,00
48	A FAMILIAS E INSTITUCIONES SIN FIN DE LUCRO	1.407.917,40	1.369.032,60	1.199.881,95	1.199.881,95	0,00

PARTE II - EJECUCIÓN DEL PRESUPUESTO DE GASTOS

Sección	18	EDUCACIÓN, CULTURA Y DEPORTES
Órgano Gestor	1807	DIRECCIÓN GENERAL DE UNIVERSIDADES, INVESTIGACIÓN E INNOVACIÓN
Programa	422C	ENSEÑANZA UNIVERSITARIA

(IMPORTE EN EUROS)

CÓDIGO	Capítulo/Artículo	CRÉDITOS DEFINITIVOS	GASTOS COMPROMETIDOS	OBLIGACIONES RECONOCIDAS	PAGOS REALIZADOS	OBLIGACIONES PTES. DE PAGO
	Total Operaciones Corrientes	145.687.675,57	145.099.636,55	143.430.243,65	143.430.243,65	0,00
6	INVERSIONES REALES	107.004,44	51.008,22	27.631,01	21.617,79	6.013,22
60	PROYECTOS DE INVERSIÓN NUEVA	57.004,44	0,00	0,00	0,00	0,00
61	PROYECTOS DE INVERSIÓN DE REPOSICIÓN	50.000,00	51.008,22	27.631,01	21.617,79	6.013,22
	Total Operaciones de Capital	107.004,44	51.008,22	27.631,01	21.617,79	6.013,22
	Total operaciones no financieras	145.794.680,01	145.150.644,77	143.457.874,66	143.451.861,44	6.013,22
9	PASIVOS FINANCIEROS	189.240,00	189.233,17	189.233,17	189.233,17	0,00
91	AMORTIZACIÓN DE PRÉSTAMOS EN MONEDA NACIONAL	189.240,00	189.233,17	189.233,17	189.233,17	0,00
	Total Operaciones financieras	189.240,00	189.233,17	189.233,17	189.233,17	0,00
	Total Programa	145.983.920,01	145.339.877,94	143.647.107,83	143.641.094,61	6.013,22

PARTE II - EJECUCIÓN DEL PRESUPUESTO DE GASTOS

Sección	18	EDUCACIÓN, CULTURA Y DEPORTES
Órgano Gestor	1807	DIRECCIÓN GENERAL DE UNIVERSIDADES, INVESTIGACIÓN E INNOVACIÓN
Programa	541B	INVESTIGACIÓN, INNOVACIÓN Y DESARROLLO TECNOLÓGICO

(IMPORTE EN EUROS)

CÓDIGO	Capítulo/Artículo	CRÉDITOS DEFINITIVOS	GASTOS COMPROMETIDOS	OBLIGACIONES RECONOCIDAS	PAGOS REALIZADOS	OBLIGACIONES PTES. DE PAGO
2	GASTOS EN BIENES CORRIENTES Y SERVICIOS	51.000,00	36.421,08	36.421,08	36.421,08	0,00
22	MATERIALES, SUMINISTROS Y OTROS	51.000,00	36.421,08	36.421,08	36.421,08	0,00
3	GASTOS FINANCIEROS	74.950,00	74.949,16	74.949,16	74.949,16	0,00
31	DE PRÉSTAMOS EN MONEDA NACIONAL	74.950,00	74.949,16	74.949,16	74.949,16	0,00
4	TRANSFERENCIAS CORRIENTES	1.609.790,00	1.541.342,55	1.434.647,43	1.434.647,43	0,00
42	A EMPRESAS PÚBLICAS DE LA JUNTA Y OTROS ENTES PÚBLICOS	1.109.578,83	1.041.131,38	1.033.486,38	1.033.486,38	0,00
48	A FAMILIAS E INSTITUCIONES SIN FIN DE LUCRO	500.211,17	500.211,17	401.161,05	401.161,05	0,00
	Total Operaciones Corrientes	1.735.740,00	1.652.712,79	1.546.017,67	1.546.017,67	0,00
7	TRANSFERENCIAS DE CAPITAL	8.571.640,40	6.387.238,03	5.214.800,78	4.760.482,97	454.317,81
72	A EMPRESAS PÚBLICAS DE LA JUNTA Y OTROS ENTES PÚBLICOS	6.645.619,40	4.461.331,81	3.288.894,56	2.834.576,75	454.317,81
73	A LA ADMINISTRACIÓN DEL ESTADO, OO.AA., EE.PP. Y OTROS ENTES PÚBLICOS ESTATALES	1.926.021,00	1.925.906,22	1.925.906,22	1.925.906,22	0,00
	Total Operaciones de Capital	8.571.640,40	6.387.238,03	5.214.800,78	4.760.482,97	454.317,81
	Total operaciones no financieras	10.307.380,40	8.039.950,82	6.760.818,45	6.306.500,64	454.317,81
9	PASIVOS FINANCIEROS	1.266.170,00	1.266.165,36	1.266.165,36	1.266.165,36	0,00
91	AMORTIZACIÓN DE PRÉSTAMOS EN MONEDA NACIONAL	1.266.170,00	1.266.165,36	1.266.165,36	1.266.165,36	0,00

PARTE II - EJECUCIÓN DEL PRESUPUESTO DE GASTOS

Sección	18	EDUCACIÓN, CULTURA Y DEPORTES
Órgano Gestor	1807	DIRECCIÓN GENERAL DE UNIVERSIDADES, INVESTIGACIÓN E INNOVACIÓN
Programa	541B	INVESTIGACIÓN, INNOVACIÓN Y DESARROLLO TECNOLÓGICO

(IMPORTE EN EUROS)

CÓDIGO	Capítulo/Artículo	CRÉDITOS DEFINITIVOS	GASTOS COMPROMETIDOS	OBLIGACIONES RECONOCIDAS	PAGOS REALIZADOS	OBLIGACIONES PTES. DE PAGO
	Total Operaciones financieras	1.266.170,00	1.266.165,36	1.266.165,36	1.266.165,36	0,00
	Total Programa	11.573.550,40	9.306.116,18	8.026.983,81	7.572.666,00	454.317,81
	Total Órgano Gestor	157.557.470,41	154.645.994,12	151.674.091,64	151.213.760,61	460.331,03

PARTE II - EJECUCIÓN DEL PRESUPUESTO DE GASTOS

Sección	18	EDUCACIÓN, CULTURA Y DEPORTES
Órgano Gestor	1808	VICECONSEJERÍA DE CULTURA
Programa	126B	SERVICIO DE PUBLICACIONES

(IMPORTE EN EUROS)

CÓDIGO	Capítulo/Artículo	CRÉDITOS DEFINITIVOS	GASTOS COMPROMETIDOS	OBLIGACIONES RECONOCIDAS	PAGOS REALIZADOS	OBLIGACIONES PTES. DE PAGO
1	GASTOS DE PERSONAL	81.550,00	80.572,44	80.572,44	80.572,44	0,00
12	FUNCIONARIOS (EXCEPTO DOCENTES Y DE INSTITUCIONES SANITARIAS)	44.810,00	53.024,30	53.024,30	53.024,30	0,00
13	LABORALES (EXCEPTO DE INSTITUCIONES SANITARIAS)	16.360,00	16.449,23	16.449,23	16.449,23	0,00
16	CUOTAS, PRESTACIONES Y GASTOS SOCIALES A CARGO DEL EMPLEADOR	20.380,00	11.098,91	11.098,91	11.098,91	0,00
2	GASTOS EN BIENES CORRIENTES Y SERVICIOS	30.500,00	15.632,10	15.632,10	15.632,10	0,00
22	MATERIALES, SUMINISTROS Y OTROS	30.500,00	15.632,10	15.632,10	15.632,10	0,00
	Total Operaciones Corrientes	112.050,00	96.204,54	96.204,54	96.204,54	0,00
6	INVERSIONES REALES	57.801,85	48.822,74	48.822,61	35.581,13	13.241,48
60	PROYECTOS DE INVERSIÓN NUEVA	57.801,85	48.822,74	48.822,61	35.581,13	13.241,48
	Total Operaciones de Capital	57.801,85	48.822,74	48.822,61	35.581,13	13.241,48
	Total operaciones no financieras	169.851,85	145.027,28	145.027,15	131.785,67	13.241,48
	Total Programa	169.851,85	145.027,28	145.027,15	131.785,67	13.241,48

PARTE II - EJECUCIÓN DEL PRESUPUESTO DE GASTOS

Sección	18	EDUCACIÓN, CULTURA Y DEPORTES
Órgano Gestor	1808	VICECONSEJERÍA DE CULTURA
Programa	452A	LIBROS, ARCHIVOS Y BIBLIOTECAS

(IMPORTE EN EUROS)

CÓDIGO	Capítulo/Artículo	CRÉDITOS DEFINITIVOS	GASTOS COMPROMETIDOS	OBLIGACIONES RECONOCIDAS	PAGOS REALIZADOS	OBLIGACIONES PTES. DE PAGO
1	GASTOS DE PERSONAL	10.078.153,87	10.078.153,87	10.078.153,87	10.078.153,87	0,00
12	FUNCIONARIOS (EXCEPTO DOCENTES Y DE INSTITUCIONES SANITARIAS)	6.506.833,75	6.511.606,51	6.511.606,51	6.511.606,51	0,00
13	LABORALES (EXCEPTO DE INSTITUCIONES SANITARIAS)	1.475.799,19	1.373.799,50	1.373.799,50	1.373.799,50	0,00
15	INCENTIVOS AL RENDIMIENTO	61.260,93	61.260,93	61.260,93	61.260,93	0,00
16	CUOTAS, PRESTACIONES Y GASTOS SOCIALES A CARGO DEL EMPLEADOR	2.034.260,00	2.131.486,93	2.131.486,93	2.131.486,93	0,00
2	GASTOS EN BIENES CORRIENTES Y SERVICIOS	3.004.398,15	2.367.077,35	2.131.269,92	1.953.752,52	177.517,40
20	ARRENDAMIENTOS Y CÁNONES	46.898,15	46.464,00	46.464,00	39.930,00	6.534,00
21	REPARACIONES, MANTENIMIENTO Y CONSERVACIÓN	575.000,00	453.047,53	409.052,70	405.759,70	3.293,00
22	MATERIALES, SUMINISTROS Y OTROS	2.382.500,00	1.867.565,82	1.675.753,22	1.508.062,82	167.690,40
4	TRANSFERENCIAS CORRIENTES	600.000,00	569.035,10	569.035,10	558.540,98	10.494,12
46	A CORPORACIONES LOCALES	600.000,00	569.035,10	569.035,10	558.540,98	10.494,12
	Total Operaciones Corrientes	13.682.552,02	13.014.266,32	12.778.458,89	12.590.447,37	188.011,52
6	INVERSIONES REALES	458.000,00	368.471,14	367.801,59	363.785,27	4.016,32
60	PROYECTOS DE INVERSIÓN NUEVA	368.000,00	323.848,74	323.693,44	319.677,12	4.016,32
61	PROYECTOS DE INVERSIÓN DE REPOSICIÓN	90.000,00	44.622,40	44.108,15	44.108,15	0,00

PARTE II - EJECUCIÓN DEL PRESUPUESTO DE GASTOS

Sección	**18**	**EDUCACIÓN, CULTURA Y DEPORTES**
Órgano Gestor	**1808**	**VICECONSEJERÍA DE CULTURA**
Programa	**452A**	**LIBROS, ARCHIVOS Y BIBLIOTECAS**

(IMPORTE EN EUROS)

CÓDIGO	Capítulo/Artículo	CRÉDITOS DEFINITIVOS	GASTOS COMPROMETIDOS	OBLIGACIONES RECONOCIDAS	PAGOS REALIZADOS	OBLIGACIONES PTES. DE PAGO
	Total Operaciones de Capital	458.000,00	368.471,14	367.801,59	363.785,27	4.016,32
	Total operaciones no financieras	14.140.552,02	13.382.737,46	13.146.260,48	12.954.232,64	192.027,84
	Total Programa	14.140.552,02	13.382.737,46	13.146.260,48	12.954.232,64	192.027,84

PARTE II - EJECUCIÓN DEL PRESUPUESTO DE GASTOS

Sección	18	EDUCACIÓN, CULTURA Y DEPORTES
Órgano Gestor	1808	VICECONSEJERÍA DE CULTURA
Programa	455A	GESTIÓN CULTURAL

(IMPORTE EN EUROS)

CÓDIGO	Capítulo/Artículo	CRÉDITOS DEFINITIVOS	GASTOS COMPROMETIDOS	OBLIGACIONES RECONOCIDAS	PAGOS REALIZADOS	OBLIGACIONES PTES. DE PAGO
1	GASTOS DE PERSONAL	904.661,42	904.661,42	904.661,42	904.661,42	0,00
12	FUNCIONARIOS (EXCEPTO DOCENTES Y DE INSTITUCIONES SANITARIAS)	712.521,42	711.787,54	711.787,54	711.787,54	0,00
16	CUOTAS, PRESTACIONES Y GASTOS SOCIALES A CARGO DEL EMPLEADOR	192.140,00	192.873,88	192.873,88	192.873,88	0,00
2	GASTOS EN BIENES CORRIENTES Y SERVICIOS	454.610,00	372.997,30	349.694,41	319.413,20	30.281,21
20	ARRENDAMIENTOS Y CÁNONES	3.200,00	2.663,43	2.663,43	2.663,43	0,00
22	MATERIALES, SUMINISTROS Y OTROS	451.410,00	370.333,87	347.030,98	316.749,77	30.281,21
4	TRANSFERENCIAS CORRIENTES	3.911.908,24	3.675.127,06	3.518.677,63	3.081.568,38	437.109,25
42	A EMPRESAS PÚBLICAS DE LA JUNTA Y OTROS ENTES PÚBLICOS	2.218.863,33	2.015.999,21	2.015.999,21	1.587.109,21	428.890,00
46	A CORPORACIONES LOCALES	1.313.044,91	1.293.349,12	1.169.245,20	1.161.025,95	8.219,25
48	A FAMILIAS E INSTITUCIONES SIN FIN DE LUCRO	380.000,00	365.778,73	333.433,22	333.433,22	0,00
	Total Operaciones Corrientes	5.271.179,66	4.952.785,78	4.773.033,46	4.305.643,00	467.390,46
6	INVERSIONES REALES	13.000,00	12.000,00	12.000,00	12.000,00	0,00
60	PROYECTOS DE INVERSIÓN NUEVA	13.000,00	12.000,00	12.000,00	12.000,00	0,00
	Total Operaciones de Capital	13.000,00	12.000,00	12.000,00	12.000,00	0,00
	Total operaciones no financieras	5.284.179,66	4.964.785,78	4.785.033,46	4.317.643,00	467.390,46
	Total Programa	5.284.179,66	4.964.785,78	4.785.033,46	4.317.643,00	467.390,46

PARTE II - EJECUCIÓN DEL PRESUPUESTO DE GASTOS

Sección	18	EDUCACIÓN, CULTURA Y DEPORTES
Órgano Gestor	1808	VICECONSEJERÍA DE CULTURA
Programa	458A	PATRIMONIO ARTÍSTICO Y MUSEOS

(IMPORTE EN EUROS)

CÓDIGO	Capítulo/Artículo	CRÉDITOS DEFINITIVOS	GASTOS COMPROMETIDOS	OBLIGACIONES RECONOCIDAS	PAGOS REALIZADOS	OBLIGACIONES PTES. DE PAGO
1	GASTOS DE PERSONAL	5.908.566,51	5.908.566,51	5.908.566,51	5.908.566,51	0,00
10	ALTOS CARGOS	65.160,00	65.110,04	65.110,04	65.110,04	0,00
12	FUNCIONARIOS (EXCEPTO DOCENTES Y DE INSTITUCIONES SANITARIAS)	2.040.796,25	1.893.431,30	1.893.431,30	1.893.431,30	0,00
13	LABORALES (EXCEPTO DE INSTITUCIONES SANITARIAS)	2.569.413,78	2.644.840,32	2.644.840,32	2.644.840,32	0,00
16	CUOTAS, PRESTACIONES Y GASTOS SOCIALES A CARGO DEL EMPLEADOR	1.233.196,48	1.305.184,85	1.305.184,85	1.305.184,85	0,00
2	GASTOS EN BIENES CORRIENTES Y SERVICIOS	3.193.104,40	2.733.076,71	2.570.850,63	2.326.197,84	244.652,79
20	ARRENDAMIENTOS Y CÁNONES	59.684,40	57.644,40	57.644,40	48.690,40	8.954,00
21	REPARACIONES, MANTENIMIENTO Y CONSERVACIÓN	656.060,00	578.852,99	518.576,33	512.859,44	5.716,89
22	MATERIALES, SUMINISTROS Y OTROS	2.467.360,00	2.096.579,32	1.994.629,90	1.764.648,00	229.981,90
23	INDEMNIZACIONES POR RAZÓN DE SERVICIO	10.000,00	0,00	0,00	0,00	0,00
3	GASTOS FINANCIEROS	9.728,10	0,00	0,00	0,00	0,00
33	DE DEPÓSITOS, FIANZAS Y OTROS	9.728,10	0,00	0,00	0,00	0,00
4	TRANSFERENCIAS CORRIENTES	1.289.542,14	1.049.687,71	595.284,78	595.284,78	0,00
42	A EMPRESAS PÚBLICAS DE LA JUNTA Y OTROS ENTES PÚBLICOS	772.260,64	540.647,91	326.289,86	326.289,86	0,00
43	A LA ADMINISTRACIÓN DEL ESTADO, OO.AA., EE.PP. Y OTROS ENTES PÚBLICOS ESTATALES	74.080,98	74.080,98	17.401,66	17.401,66	0,00

PARTE II - EJECUCIÓN DEL PRESUPUESTO DE GASTOS

Sección	18	EDUCACIÓN, CULTURA Y DEPORTES
Órgano Gestor	1808	VICECONSEJERÍA DE CULTURA
Programa	458A	PATRIMONIO ARTÍSTICO Y MUSEOS

(IMPORTE EN EUROS)

CÓDIGO	Capítulo/Artículo	CRÉDITOS DEFINITIVOS	GASTOS COMPROMETIDOS	OBLIGACIONES RECONOCIDAS	PAGOS REALIZADOS	OBLIGACIONES PTES. DE PAGO
46	A CORPORACIONES LOCALES	204.237,61	195.995,91	106.993,60	106.993,60	0,00
48	A FAMILIAS E INSTITUCIONES SIN FIN DE LUCRO	238.962,91	238.962,91	144.599,66	144.599,66	0,00
	Total Operaciones Corrientes	10.400.941,15	9.691.330,93	9.074.701,92	8.830.049,13	244.652,79
6	INVERSIONES REALES	865.923,10	590.389,29	362.176,16	303.723,59	58.452,57
60	PROYECTOS DE INVERSIÓN NUEVA	210.210,00	123.026,32	112.837,64	73.756,03	39.081,61
61	PROYECTOS DE INVERSIÓN DE REPOSICIÓN	655.713,10	467.362,97	249.338,52	229.967,56	19.370,96
7	TRANSFERENCIAS DE CAPITAL	623.268,18	476.363,88	38.402,28	38.402,28	0,00
76	A CORPORACIONES LOCALES	186.258,18	40.214,26	0,00	0,00	0,00
78	A FAMILIAS E INSTITUCIONES SIN FIN DE LUCRO	437.010,00	436.149,62	38.402,28	38.402,28	0,00
	Total Operaciones de Capital	1.489.191,28	1.066.753,17	400.578,44	342.125,87	58.452,57
	Total operaciones no financieras	11.890.132,43	10.758.084,10	9.475.280,36	9.172.175,00	303.105,36
	Total Programa	11.890.132,43	10.758.084,10	9.475.280,36	9.172.175,00	303.105,36
	Total Órgano Gestor	31.484.715,96	29.250.634,62	27.551.601,45	26.575.836,31	975.765,14

PARTE II - EJECUCIÓN DEL PRESUPUESTO DE GASTOS

Sección	18	EDUCACIÓN, CULTURA Y DEPORTES
Órgano Gestor	1809	DIRECCIÓN GENERAL DE JUVENTUD Y DEPORTES
Programa	323A	PROMOCIÓN Y SERVICIOS DE LA JUVENTUD

(IMPORTE EN EUROS)

CÓDIGO	Capítulo/Artículo	CRÉDITOS DEFINITIVOS	GASTOS COMPROMETIDOS	OBLIGACIONES RECONOCIDAS	PAGOS REALIZADOS	OBLIGACIONES PTES. DE PAGO
1	GASTOS DE PERSONAL	1.799.280,00	1.799.196,28	1.799.196,28	1.799.196,28	0,00
12	FUNCIONARIOS (EXCEPTO DOCENTES Y DE INSTITUCIONES SANITARIAS)	921.140,00	854.952,41	854.952,41	854.952,41	0,00
13	LABORALES (EXCEPTO DE INSTITUCIONES SANITARIAS)	511.970,00	560.568,76	560.568,76	560.568,76	0,00
16	CUOTAS, PRESTACIONES Y GASTOS SOCIALES A CARGO DEL EMPLEADOR	366.170,00	383.675,11	383.675,11	383.675,11	0,00
2	GASTOS EN BIENES CORRIENTES Y SERVICIOS	434.010,00	345.257,66	316.426,56	316.404,93	21,63
20	ARRENDAMIENTOS Y CÁNONES	1.200,00	344,79	344,79	344,79	0,00
21	REPARACIONES, MANTENIMIENTO Y CONSERVACIÓN	117.400,00	77.018,86	67.573,34	67.551,71	21,63
22	MATERIALES, SUMINISTROS Y OTROS	315.410,00	267.894,01	248.508,43	248.508,43	0,00
3	GASTOS FINANCIEROS	24.967,50	0,00	0,00	0,00	0,00
33	DE DEPÓSITOS, FIANZAS Y OTROS	24.967,50	0,00	0,00	0,00	0,00
4	TRANSFERENCIAS CORRIENTES	5.639.889,18	5.218.175,20	3.387.109,44	3.387.109,44	0,00
42	A EMPRESAS PÚBLICAS DE LA JUNTA Y OTROS ENTES PÚBLICOS	364.608,82	305.361,48	109.381,50	109.381,50	0,00
46	A CORPORACIONES LOCALES	1.700.599,23	1.663.245,33	761.817,35	761.817,35	0,00
47	A EMPRESAS PRIVADAS	87.649,01	87.649,01	40.235,45	40.235,45	0,00
48	A FAMILIAS E INSTITUCIONES SIN FIN DE LUCRO	3.487.032,12	3.161.919,38	2.475.675,14	2.475.675,14	0,00

PARTE II - EJECUCIÓN DEL PRESUPUESTO DE GASTOS

Sección	18	EDUCACIÓN, CULTURA Y DEPORTES
Órgano Gestor	1809	DIRECCIÓN GENERAL DE JUVENTUD Y DEPORTES
Programa	323A	PROMOCIÓN Y SERVICIOS DE LA JUVENTUD

(IMPORTE EN EUROS)

CÓDIGO	Capítulo/Artículo	CRÉDITOS DEFINITIVOS	GASTOS COMPROMETIDOS	OBLIGACIONES RECONOCIDAS	PAGOS REALIZADOS	OBLIGACIONES PTES. DE PAGO
	Total Operaciones Corrientes	7.898.146,68	7.362.629,14	5.502.732,28	5.502.710,65	21,63
6	INVERSIONES REALES	87.500,00	77.715,20	61.131,90	61.131,90	0,00
60	PROYECTOS DE INVERSIÓN NUEVA	10.000,00	0,00	0,00	0,00	0,00
61	PROYECTOS DE INVERSIÓN DE REPOSICIÓN	77.500,00	77.715,20	61.131,90	61.131,90	0,00
	Total Operaciones de Capital	87.500,00	77.715,20	61.131,90	61.131,90	0,00
	Total operaciones no financieras	7.985.646,68	7.440.344,34	5.563.864,18	5.563.842,55	21,63
	Total Programa	7.985.646,68	7.440.344,34	5.563.864,18	5.563.842,55	21,63

PARTE II - EJECUCIÓN DEL PRESUPUESTO DE GASTOS

Sección	18	EDUCACIÓN, CULTURA Y DEPORTES
Órgano Gestor	1809	DIRECCIÓN GENERAL DE JUVENTUD Y DEPORTES
Programa	457A	INFRAESTRUCTURA, FOMENTO Y APOYO AL DEPORTE

(IMPORTE EN EUROS)

CÓDIGO	Capítulo/Artículo	CRÉDITOS DEFINITIVOS	GASTOS COMPROMETIDOS	OBLIGACIONES RECONOCIDAS	PAGOS REALIZADOS	OBLIGACIONES PTES. DE PAGO
1	GASTOS DE PERSONAL	1.374.780,25	1.374.780,25	1.374.780,25	1.374.780,25	0,00
10	ALTOS CARGOS	61.090,00	61.092,94	61.092,94	61.092,94	0,00
12	FUNCIONARIOS (EXCEPTO DOCENTES Y DE INSTITUCIONES SANITARIAS)	1.027.170,25	1.055.920,14	1.055.920,14	1.055.920,14	0,00
16	CUOTAS, PRESTACIONES Y GASTOS SOCIALES A CARGO DEL EMPLEADOR	286.520,00	257.767,17	257.767,17	257.767,17	0,00
2	GASTOS EN BIENES CORRIENTES Y SERVICIOS	3.110.689,42	2.646.413,19	2.534.693,18	2.335.085,00	199.608,18
21	REPARACIONES, MANTENIMIENTO Y CONSERVACIÓN	27.254,88	0,00	0,00	0,00	0,00
22	MATERIALES, SUMINISTROS Y OTROS	3.083.434,54	2.646.413,19	2.534.693,18	2.335.085,00	199.608,18
4	TRANSFERENCIAS CORRIENTES	3.503.943,52	3.269.688,15	2.810.177,18	2.810.177,18	0,00
42	A EMPRESAS PÚBLICAS DE LA JUNTA Y OTROS ENTES PÚBLICOS	110.000,00	95.775,40	95.775,40	95.775,40	0,00
47	A EMPRESAS PRIVADAS	40.000,00	16.393,44	16.393,44	16.393,44	0,00
48	A FAMILIAS E INSTITUCIONES SIN FIN DE LUCRO	3.353.943,52	3.157.519,31	2.698.008,34	2.698.008,34	0,00
	Total Operaciones Corrientes	7.989.413,19	7.290.881,59	6.719.650,61	6.520.042,43	199.608,18
6	INVERSIONES REALES	761.192,75	420.415,83	400.198,50	400.198,50	0,00
60	PROYECTOS DE INVERSIÓN NUEVA	761.192,75	20.217,33	0,00	0,00	0,00
61	PROYECTOS DE INVERSIÓN DE REPOSICIÓN	0,00	400.198,50	400.198,50	400.198,50	0,00

PARTE II - EJECUCIÓN DEL PRESUPUESTO DE GASTOS

Sección	18	EDUCACIÓN, CULTURA Y DEPORTES
Órgano Gestor	1809	DIRECCIÓN GENERAL DE JUVENTUD Y DEPORTES
Programa	457A	INFRAESTRUCTURA, FOMENTO Y APOYO AL DEPORTE

(IMPORTE EN EUROS)

CÓDIGO	Capítulo/Artículo	CRÉDITOS DEFINITIVOS	GASTOS COMPROMETIDOS	OBLIGACIONES RECONOCIDAS	PAGOS REALIZADOS	OBLIGACIONES PTES. DE PAGO
7	TRANSFERENCIAS DE CAPITAL	379.027,25	374.527,25	272.000,00	272.000,00	0,00
76	A CORPORACIONES LOCALES	379.027,25	374.527,25	272.000,00	272.000,00	0,00
	Total Operaciones de Capital	1.140.220,00	794.943,08	672.198,50	672.198,50	0,00
	Total operaciones no financieras	9.129.633,19	8.085.824,67	7.391.849,11	7.192.240,93	199.608,18
	Total Programa	9.129.633,19	8.085.824,67	7.391.849,11	7.192.240,93	199.608,18
	Total Órgano Gestor	17.115.279,87	15.526.169,01	12.955.713,29	12.756.083,48	199.629,81
	Total Sección	1.645.364.554,86	1.620.463.543,78	1.599.018.389,75	1.595.245.138,76	3.773.250,99

PARTE II - EJECUCIÓN DEL PRESUPUESTO DE GASTOS

Sección	19	ECONOMÍA, EMPRESAS Y EMPLEO
Órgano Gestor	1902	SECRETARÍA GENERAL
Programa	321A	DIRECCIÓN Y SERVICIOS GENERALES DE ECONOMÍA, EMPRESAS Y EMPLEO

(IMPORTE EN EUROS)

CÓDIGO	Capítulo/Artículo	CRÉDITOS DEFINITIVOS	GASTOS COMPROMETIDOS	OBLIGACIONES RECONOCIDAS	PAGOS REALIZADOS	OBLIGACIONES PTES. DE PAGO
1	GASTOS DE PERSONAL	7.751.035,00	7.670.568,57	7.670.568,57	7.664.993,57	5.575,00
10	ALTOS CARGOS	134.390,00	135.240,87	135.240,87	135.240,87	0,00
11	PERSONAL EVENTUAL	232.570,00	235.443,57	235.443,57	235.443,57	0,00
12	FUNCIONARIOS (EXCEPTO DOCENTES Y DE INSTITUCIONES SANITARIAS)	4.320.210,00	3.974.812,82	3.974.812,82	3.974.812,82	0,00
13	LABORALES (EXCEPTO DE INSTITUCIONES SANITARIAS)	1.611.180,00	1.780.748,37	1.780.748,37	1.780.748,37	0,00
16	CUOTAS, PRESTACIONES Y GASTOS SOCIALES A CARGO DEL EMPLEADOR	1.452.685,00	1.544.322,94	1.544.322,94	1.538.747,94	5.575,00
2	GASTOS EN BIENES CORRIENTES Y SERVICIOS	5.566.050,00	4.971.967,46	4.641.898,60	4.343.093,66	298.804,94
20	ARRENDAMIENTOS Y CÁNONES	430.000,00	400.670,29	377.635,89	355.074,59	22.561,30
21	REPARACIONES, MANTENIMIENTO Y CONSERVACIÓN	712.200,00	531.855,30	457.227,96	451.206,33	6.021,63
22	MATERIALES, SUMINISTROS Y OTROS	4.288.350,00	3.955.853,69	3.723.446,57	3.456.537,16	266.909,41
23	INDEMNIZACIONES POR RAZÓN DE SERVICIO	135.500,00	83.588,18	83.588,18	80.275,58	3.312,60
	Total Operaciones Corrientes	13.317.085,00	12.642.536,03	12.312.467,17	12.008.087,23	304.379,94
6	INVERSIONES REALES	295.000,00	158.744,64	142.824,55	141.398,38	1.426,17
60	PROYECTOS DE INVERSIÓN NUEVA	100.000,00	66.549,73	58.318,10	58.318,10	0,00
61	PROYECTOS DE INVERSIÓN DE REPOSICIÓN	195.000,00	92.194,91	84.506,45	83.080,28	1.426,17

PARTE II - EJECUCIÓN DEL PRESUPUESTO DE GASTOS

Sección	19	ECONOMÍA, EMPRESAS Y EMPLEO
Órgano Gestor	1902	SECRETARÍA GENERAL
Programa	321A	DIRECCIÓN Y SERVICIOS GENERALES DE ECONOMÍA, EMPRESAS Y EMPLEO

(IMPORTE EN EUROS)

CÓDIGO	Capítulo/Artículo	CRÉDITOS DEFINITIVOS	GASTOS COMPROMETIDOS	OBLIGACIONES RECONOCIDAS	PAGOS REALIZADOS	OBLIGACIONES PTES. DE PAGO
	Total Operaciones de Capital	295.000,00	158.744,64	142.824,55	141.398,38	1.426,17
	Total operaciones no financieras	13.612.085,00	12.801.280,67	12.455.291,72	12.149.485,61	305.806,11
8	ACTIVOS FINANCIEROS	175.000,00	145.292,48	145.292,48	145.292,48	0,00
82	CONCESIÓN DE PRÉSTAMOS	175.000,00	145.292,48	145.292,48	145.292,48	0,00
	Total Operaciones financieras	175.000,00	145.292,48	145.292,48	145.292,48	0,00
	Total Programa	13.787.085,00	12.946.573,15	12.600.584,20	12.294.778,09	305.806,11
	Total Órgano Gestor	13.787.085,00	12.946.573,15	12.600.584,20	12.294.778,09	305.806,11

PARTE II - EJECUCIÓN DEL PRESUPUESTO DE GASTOS

Sección	19	ECONOMÍA, EMPRESAS Y EMPLEO
Órgano Gestor	1903	VICECONSEJERÍA DE EMPLEO Y RELACIONES LABORALES
Programa	322C	ORIENTACIÓN E INTERMEDIACIÓN EN EL MERCADO DE TRABAJO

(IMPORTE EN EUROS)

CÓDIGO	Capítulo/Artículo	CRÉDITOS DEFINITIVOS	GASTOS COMPROMETIDOS	OBLIGACIONES RECONOCIDAS	PAGOS REALIZADOS	OBLIGACIONES PTES. DE PAGO
1	GASTOS DE PERSONAL	10.259.203,54	5.308.001,83	5.240.241,83	5.240.241,83	0,00
10	ALTOS CARGOS	65.160,00	65.196,32	65.196,32	65.196,32	0,00
12	FUNCIONARIOS (EXCEPTO DOCENTES Y DE INSTITUCIONES SANITARIAS)	7.728.318,53	3.931.144,75	3.931.144,75	3.931.144,75	0,00
16	CUOTAS, PRESTACIONES Y GASTOS SOCIALES A CARGO DEL EMPLEADOR	2.465.725,01	1.311.660,76	1.243.900,76	1.243.900,76	0,00
2	GASTOS EN BIENES CORRIENTES Y SERVICIOS	881.000,00	304.726,34	292.845,20	292.845,20	0,00
22	MATERIALES, SUMINISTROS Y OTROS	871.000,00	297.155,95	285.274,81	285.274,81	0,00
23	INDEMNIZACIONES POR RAZÓN DE SERVICIO	10.000,00	7.570,39	7.570,39	7.570,39	0,00
4	TRANSFERENCIAS CORRIENTES	2.593.277,67	1.259.000,00	933.000,00	699.999,99	233.000,01
48	A FAMILIAS E INSTITUCIONES SIN FIN DE LUCRO	2.593.277,67	1.259.000,00	933.000,00	699.999,99	233.000,01
	Total Operaciones Corrientes	13.733.481,21	6.871.728,17	6.466.087,03	6.233.087,02	233.000,01
6	INVERSIONES REALES	4.046.903,22	1.003.242,08	557.759,36	551.605,90	6.153,46
60	PROYECTOS DE INVERSIÓN NUEVA	1.954.355,80	581.421,88	280.565,87	277.843,37	2.722,50
61	PROYECTOS DE INVERSIÓN DE REPOSICIÓN	2.092.547,42	421.820,20	277.193,49	273.762,53	3.430,96
	Total Operaciones de Capital	4.046.903,22	1.003.242,08	557.759,36	551.605,90	6.153,46
	Total operaciones no financieras	17.780.384,43	7.874.970,25	7.023.846,39	6.784.692,92	239.153,47
	Total Programa	17.780.384,43	7.874.970,25	7.023.846,39	6.784.692,92	239.153,47
	Total Órgano Gestor	17.780.384,43	7.874.970,25	7.023.846,39	6.784.692,92	239.153,47

PARTE II - EJECUCIÓN DEL PRESUPUESTO DE GASTOS

Sección	19	ECONOMÍA, EMPRESAS Y EMPLEO
Órgano Gestor	1907	DIRECCIÓN GENERAL DE INDUSTRIA, ENERGÍA Y MINERÍA
Programa	722A	POLÍTICA INDUSTRIAL Y ENERGÉTICA

(IMPORTE EN EUROS)

CÓDIGO	Capítulo/Artículo	CRÉDITOS DEFINITIVOS	GASTOS COMPROMETIDOS	OBLIGACIONES RECONOCIDAS	PAGOS REALIZADOS	OBLIGACIONES PTES. DE PAGO
1	GASTOS DE PERSONAL	5.667.580,00	5.280.801,27	5.280.801,27	5.280.801,27	0,00
10	ALTOS CARGOS	61.090,00	61.071,78	61.071,78	61.071,78	0,00
12	FUNCIONARIOS (EXCEPTO DOCENTES Y DE INSTITUCIONES SANITARIAS)	3.978.290,00	3.739.037,27	3.739.037,27	3.739.037,27	0,00
13	LABORALES (EXCEPTO DE INSTITUCIONES SANITARIAS)	568.180,00	471.582,79	471.582,79	471.582,79	0,00
16	CUOTAS, PRESTACIONES Y GASTOS SOCIALES A CARGO DEL EMPLEADOR	1.060.020,00	1.009.109,43	1.009.109,43	1.009.109,43	0,00
2	GASTOS EN BIENES CORRIENTES Y SERVICIOS	1.947.093,27	79.425,94	77.979,84	62.950,99	15.028,85
21	REPARACIONES, MANTENIMIENTO Y CONSERVACIÓN	1.307.757,63	0,00	0,00	0,00	0,00
22	MATERIALES, SUMINISTROS Y OTROS	634.335,64	75.671,32	74.225,22	59.196,37	15.028,85
23	INDEMNIZACIONES POR RAZÓN DE SERVICIO	5.000,00	3.754,62	3.754,62	3.754,62	0,00
4	TRANSFERENCIAS CORRIENTES	815.000,00	72.513,75	72.513,75	72.513,75	0,00
46	A CORPORACIONES LOCALES	483.065,00	43.773,75	43.773,75	43.773,75	0,00
47	A EMPRESAS PRIVADAS	300.000,00	0,00	0,00	0,00	0,00
48	A FAMILIAS E INSTITUCIONES SIN FIN DE LUCRO	31.935,00	28.740,00	28.740,00	28.740,00	0,00
	Total Operaciones Corrientes	8.429.673,27	5.432.740,96	5.431.294,86	5.416.266,01	15.028,85
6	INVERSIONES REALES	23.000,00	12.151,36	12.151,36	12.151,36	0,00

PARTE II - EJECUCIÓN DEL PRESUPUESTO DE GASTOS

Sección	19	ECONOMÍA, EMPRESAS Y EMPLEO
Órgano Gestor	1907	DIRECCIÓN GENERAL DE INDUSTRIA, ENERGÍA Y MINERÍA
Programa	722A	POLÍTICA INDUSTRIAL Y ENERGÉTICA

(IMPORTE EN EUROS)

CÓDIGO	Capítulo/Artículo	CRÉDITOS DEFINITIVOS	GASTOS COMPROMETIDOS	OBLIGACIONES RECONOCIDAS	PAGOS REALIZADOS	OBLIGACIONES PTES. DE PAGO
60	PROYECTOS DE INVERSIÓN NUEVA	8.000,00	3.715,24	3.715,24	3.715,24	0,00
61	PROYECTOS DE INVERSIÓN DE REPOSICIÓN	15.000,00	8.436,12	8.436,12	8.436,12	0,00
7	TRANSFERENCIAS DE CAPITAL	4.225.000,00	2.801.470,66	2.502.935,36	2.359.937,21	142.998,15
76	A CORPORACIONES LOCALES	1.660.000,00	852.725,09	686.953,77	570.895,81	116.057,96
77	A EMPRESAS PRIVADAS	915.000,00	550.226,56	457.219,05	451.940,06	5.278,99
78	A FAMILIAS E INSTITUCIONES SIN FIN DE LUCRO	1.650.000,00	1.398.519,01	1.358.762,54	1.337.101,34	21.661,20
	Total Operaciones de Capital	4.248.000,00	2.813.622,02	2.515.086,72	2.372.088,57	142.998,15
	Total operaciones no financieras	12.677.673,27	8.246.362,98	7.946.381,58	7.788.354,58	158.027,00
	Total Programa	12.677.673,27	8.246.362,98	7.946.381,58	7.788.354,58	158.027,00
	Total Órgano Gestor	12.677.673,27	8.246.362,98	7.946.381,58	7.788.354,58	158.027,00

PARTE II - EJECUCIÓN DEL PRESUPUESTO DE GASTOS

Sección	19	ECONOMÍA, EMPRESAS Y EMPLEO
Órgano Gestor	1908	DIRECCIÓN GENERAL DE PROGRAMAS DE EMPLEO
Programa	322B	FOMENTO Y GESTIÓN DEL EMPLEO

(IMPORTE EN EUROS)

CÓDIGO	Capítulo/Artículo	CRÉDITOS DEFINITIVOS	GASTOS COMPROMETIDOS	OBLIGACIONES RECONOCIDAS	PAGOS REALIZADOS	OBLIGACIONES PTES. DE PAGO
1	GASTOS DE PERSONAL	13.564.890,00	12.069.070,92	12.069.070,92	12.069.070,92	0,00
10	ALTOS CARGOS	61.090,00	61.469,06	61.469,06	61.469,06	0,00
12	FUNCIONARIOS (EXCEPTO DOCENTES Y DE INSTITUCIONES SANITARIAS)	9.603.450,00	8.052.035,39	8.052.035,39	8.052.035,39	0,00
13	LABORALES (EXCEPTO DE INSTITUCIONES SANITARIAS)	1.674.340,00	1.582.386,72	1.582.386,72	1.582.386,72	0,00
16	CUOTAS, PRESTACIONES Y GASTOS SOCIALES A CARGO DEL EMPLEADOR	2.226.010,00	2.373.179,75	2.373.179,75	2.373.179,75	0,00
2	GASTOS EN BIENES CORRIENTES Y SERVICIOS	160.500,00	112.573,46	44.611,29	32.875,09	11.736,20
22	MATERIALES, SUMINISTROS Y OTROS	150.000,00	102.185,88	34.223,71	22.487,51	11.736,20
23	INDEMNIZACIONES POR RAZÓN DE SERVICIO	10.500,00	10.387,58	10.387,58	10.387,58	0,00
4	TRANSFERENCIAS CORRIENTES	130.951.861,27	101.555.619,33	86.812.964,11	85.319.448,91	1.493.515,20
46	A CORPORACIONES LOCALES	76.577.728,90	63.269.583,90	53.441.519,78	53.321.272,41	120.247,37
47	A EMPRESAS PRIVADAS	40.110.161,11	31.912.089,29	27.411.747,17	26.246.518,85	1.165.228,32
48	A FAMILIAS E INSTITUCIONES SIN FIN DE LUCRO	14.263.971,26	6.373.946,14	5.959.697,16	5.751.657,65	208.039,51
	Total Operaciones Corrientes	144.677.251,27	113.737.263,71	98.926.646,32	97.421.394,92	1.505.251,40
7	TRANSFERENCIAS DE CAPITAL	2.962.000,00	1.902.587,07	900.152,77	875.690,60	24.462,17
77	A EMPRESAS PRIVADAS	2.352.000,00	1.654.674,57	788.967,77	764.505,60	24.462,17

PARTE II - EJECUCIÓN DEL PRESUPUESTO DE GASTOS

Sección	19	ECONOMÍA, EMPRESAS Y EMPLEO
Órgano Gestor	1908	DIRECCIÓN GENERAL DE PROGRAMAS DE EMPLEO
Programa	322B	FOMENTO Y GESTIÓN DEL EMPLEO

(IMPORTE EN EUROS)

CÓDIGO	Capítulo/Artículo	CRÉDITOS DEFINITIVOS	GASTOS COMPROMETIDOS	OBLIGACIONES RECONOCIDAS	PAGOS REALIZADOS	OBLIGACIONES PTES. DE PAGO
78	A FAMILIAS E INSTITUCIONES SIN FIN DE LUCRO	610.000,00	247.912,50	111.185,00	111.185,00	0,00
	Total Operaciones de Capital	2.962.000,00	1.902.587,07	900.152,77	875.690,60	24.462,17
	Total operaciones no financieras	147.639.251,27	115.639.850,78	99.826.799,09	98.297.085,52	1.529.713,57
	Total Programa	147.639.251,27	115.639.850,78	99.826.799,09	98.297.085,52	1.529.713,57
	Total Órgano Gestor	147.639.251,27	115.639.850,78	99.826.799,09	98.297.085,52	1.529.713,57

PARTE II - EJECUCIÓN DEL PRESUPUESTO DE GASTOS

Sección	19	ECONOMÍA, EMPRESAS Y EMPLEO
Órgano Gestor	1909	DIRECCIÓN GENERAL DE TRABAJO, FORMACIÓN Y SEGURIDAD LABORAL
Programa	315A	SEGURIDAD LABORAL

(IMPORTE EN EUROS)

CÓDIGO	Capítulo/Artículo	CRÉDITOS DEFINITIVOS	GASTOS COMPROMETIDOS	OBLIGACIONES RECONOCIDAS	PAGOS REALIZADOS	OBLIGACIONES PTES. DE PAGO
2	GASTOS EN BIENES CORRIENTES Y SERVICIOS	155.430,00	152.270,01	152.270,01	151.816,99	453,02
22	MATERIALES, SUMINISTROS Y OTROS	152.430,00	151.790,14	151.790,14	151.337,12	453,02
23	INDEMNIZACIONES POR RAZÓN DE SERVICIO	3.000,00	479,87	479,87	479,87	0,00
4	TRANSFERENCIAS CORRIENTES	500.000,00	492.226,39	492.226,39	492.226,39	0,00
48	A FAMILIAS E INSTITUCIONES SIN FIN DE LUCRO	500.000,00	492.226,39	492.226,39	492.226,39	0,00
	Total Operaciones Corrientes	655.430,00	644.496,40	644.496,40	644.043,38	453,02
7	TRANSFERENCIAS DE CAPITAL	675.500,00	218.749,59	218.749,59	201.187,31	17.562,28
77	A EMPRESAS PRIVADAS	648.000,00	202.611,36	202.611,36	185.473,39	17.137,97
78	A FAMILIAS E INSTITUCIONES SIN FIN DE LUCRO	27.500,00	16.138,23	16.138,23	15.713,92	424,31
	Total Operaciones de Capital	675.500,00	218.749,59	218.749,59	201.187,31	17.562,28
	Total operaciones no financieras	1.330.930,00	863.245,99	863.245,99	845.230,69	18.015,30
	Total Programa	1.330.930,00	863.245,99	863.245,99	845.230,69	18.015,30

PARTE II - EJECUCIÓN DEL PRESUPUESTO DE GASTOS

Sección	19	ECONOMÍA, EMPRESAS Y EMPLEO
Órgano Gestor	1909	DIRECCIÓN GENERAL DE TRABAJO, FORMACIÓN Y SEGURIDAD LABORAL
Programa	322A	RELACIONES LABORALES

(IMPORTE EN EUROS)

CÓDIGO	Capítulo/Artículo	CRÉDITOS DEFINITIVOS	GASTOS COMPROMETIDOS	OBLIGACIONES RECONOCIDAS	PAGOS REALIZADOS	OBLIGACIONES PTES. DE PAGO
2	GASTOS EN BIENES CORRIENTES Y SERVICIOS	33.000,00	18.297,92	18.297,92	17.336,32	961,60
22	MATERIALES, SUMINISTROS Y OTROS	31.000,00	18.171,58	18.171,58	17.209,98	961,60
23	INDEMNIZACIONES POR RAZÓN DE SERVICIO	2.000,00	126,34	126,34	126,34	0,00
4	TRANSFERENCIAS CORRIENTES	1.777.238,00	1.283.535,18	1.162.479,46	1.162.479,46	0,00
42	A EMPRESAS PÚBLICAS DE LA JUNTA Y OTROS ENTES PÚBLICOS	457.720,00	450.000,00	450.000,00	450.000,00	0,00
47	A EMPRESAS PRIVADAS	700.000,00	267.800,00	190.300,00	190.300,00	0,00
48	A FAMILIAS E INSTITUCIONES SIN FIN DE LUCRO	619.518,00	565.735,18	522.179,46	522.179,46	0,00
	Total Operaciones Corrientes	1.810.238,00	1.301.833,10	1.180.777,38	1.179.815,78	961,60
	Total operaciones no financieras	1.810.238,00	1.301.833,10	1.180.777,38	1.179.815,78	961,60
8	ACTIVOS FINANCIEROS	900.000,00	0,00	0,00	0,00	0,00
82	CONCESIÓN DE PRÉSTAMOS	900.000,00	0,00	0,00	0,00	0,00
	Total Operaciones financieras	900.000,00	0,00	0,00	0,00	0,00
	Total Programa	2.710.238,00	1.301.833,10	1.180.777,38	1.179.815,78	961,60

PARTE II - EJECUCIÓN DEL PRESUPUESTO DE GASTOS

Sección	19	ECONOMÍA, EMPRESAS Y EMPLEO
Órgano Gestor	1909	DIRECCIÓN GENERAL DE TRABAJO, FORMACIÓN Y SEGURIDAD LABORAL
Programa	324A	FORMACIÓN PROFESIONAL PARA EL EMPLEO

(IMPORTE EN EUROS)

CÓDIGO	Capítulo/Artículo	CRÉDITOS DEFINITIVOS	GASTOS COMPROMETIDOS	OBLIGACIONES RECONOCIDAS	PAGOS REALIZADOS	OBLIGACIONES PTES. DE PAGO
1	GASTOS DE PERSONAL	11.137.230,00	9.979.107,01	9.979.107,01	9.979.107,01	0,00
10	ALTOS CARGOS	61.090,00	61.121,62	61.121,62	61.121,62	0,00
12	FUNCIONARIOS (EXCEPTO DOCENTES Y DE INSTITUCIONES SANITARIAS)	8.880.610,00	7.640.650,30	7.640.650,30	7.640.650,30	0,00
13	LABORALES (EXCEPTO DE INSTITUCIONES SANITARIAS)	304.180,00	262.028,67	262.028,67	262.028,67	0,00
15	INCENTIVOS AL RENDIMIENTO	48.020,00	47.107,56	47.107,56	47.107,56	0,00
16	CUOTAS, PRESTACIONES Y GASTOS SOCIALES A CARGO DEL EMPLEADOR	1.843.330,00	1.968.198,86	1.968.198,86	1.968.198,86	0,00
2	GASTOS EN BIENES CORRIENTES Y SERVICIOS	5.026.975,68	2.498.922,11	1.907.799,41	1.850.398,03	57.401,38
22	MATERIALES, SUMINISTROS Y OTROS	4.947.918,93	2.466.811,77	1.897.167,70	1.840.114,42	57.053,28
23	INDEMNIZACIONES POR RAZÓN DE SERVICIO	79.056,75	32.110,34	10.631,71	10.283,61	348,10
4	TRANSFERENCIAS CORRIENTES	93.904.088,68	76.697.869,75	33.150.409,36	32.618.847,06	531.562,30
46	A CORPORACIONES LOCALES	4.486.930,80	3.863.700,05	1.453.027,27	1.417.370,85	35.656,42
47	A EMPRESAS PRIVADAS	47.077.852,53	41.143.684,35	16.975.221,15	16.715.599,02	259.622,13
48	A FAMILIAS E INSTITUCIONES SIN FIN DE LUCRO	42.339.305,35	31.690.485,35	14.722.160,94	14.485.877,19	236.283,75
	Total Operaciones Corrientes	110.068.294,36	89.175.898,87	45.037.315,78	44.448.352,10	588.963,68
6	INVERSIONES REALES	150.000,00	74.049,39	62.836,08	62.836,08	0,00

PARTE II - EJECUCIÓN DEL PRESUPUESTO DE GASTOS

Sección	19	ECONOMÍA, EMPRESAS Y EMPLEO
Órgano Gestor	1909	DIRECCIÓN GENERAL DE TRABAJO, FORMACIÓN Y SEGURIDAD LABORAL
Programa	324A	FORMACIÓN PROFESIONAL PARA EL EMPLEO

(IMPORTE EN EUROS)

CÓDIGO	Capítulo/Artículo	CRÉDITOS DEFINITIVOS	GASTOS COMPROMETIDOS	OBLIGACIONES RECONOCIDAS	PAGOS REALIZADOS	OBLIGACIONES PTES. DE PAGO
60	PROYECTOS DE INVERSIÓN NUEVA	150.000,00	10.187,37	5.952,37	5.952,37	0,00
61	PROYECTOS DE INVERSIÓN DE REPOSICIÓN	0,00	63.862,02	56.883,71	56.883,71	0,00
	Total Operaciones de Capital	150.000,00	74.049,39	62.836,08	62.836,08	0,00
	Total operaciones no financieras	110.218.294,36	89.249.948,26	45.100.151,86	44.511.188,18	588.963,68
	Total Programa	110.218.294,36	89.249.948,26	45.100.151,86	44.511.188,18	588.963,68

PARTE II - EJECUCIÓN DEL PRESUPUESTO DE GASTOS

Sección	19	ECONOMÍA, EMPRESAS Y EMPLEO
Órgano Gestor	1909	DIRECCIÓN GENERAL DE TRABAJO, FORMACIÓN Y SEGURIDAD LABORAL
Programa	324B	PROGRAMAS MIXTOS DE FORMACIÓN Y EMPLEO

(IMPORTE EN EUROS)

CÓDIGO	Capítulo/Artículo	CRÉDITOS DEFINITIVOS	GASTOS COMPROMETIDOS	OBLIGACIONES RECONOCIDAS	PAGOS REALIZADOS	OBLIGACIONES PTES. DE PAGO
4	TRANSFERENCIAS CORRIENTES	34.406.050,64	29.268.861,10	13.467.300,85	12.794.857,34	672.443,51
42	A EMPRESAS PÚBLICAS DE LA JUNTA Y OTROS ENTES PÚBLICOS	76.000,00	0,00	0,00	0,00	0,00
43	A LA ADMINISTRACIÓN DEL ESTADO, OO.AA., EE.PP. Y OTROS ENTES PÚBLICOS ESTATALES	76.000,00	0,00	0,00	0,00	0,00
46	A CORPORACIONES LOCALES	22.504.579,55	21.369.394,80	9.958.997,30	9.853.791,45	105.205,85
47	A EMPRESAS PRIVADAS	7.974.207,83	6.052.285,54	2.755.211,74	2.245.864,34	509.347,40
48	A FAMILIAS E INSTITUCIONES SIN FIN DE LUCRO	3.775.263,26	1.847.180,76	753.091,81	695.201,55	57.890,26
	Total Operaciones Corrientes	34.406.050,64	29.268.861,10	13.467.300,85	12.794.857,34	672.443,51
	Total operaciones no financieras	34.406.050,64	29.268.861,10	13.467.300,85	12.794.857,34	672.443,51
	Total Programa	34.406.050,64	29.268.861,10	13.467.300,85	12.794.857,34	672.443,51
	Total Órgano Gestor	148.665.513,00	120.683.888,45	60.611.476,08	59.331.091,99	1.280.384,09

PARTE II - EJECUCIÓN DEL PRESUPUESTO DE GASTOS

Sección	19	ECONOMÍA, EMPRESAS Y EMPLEO
Órgano Gestor	1911	DIRECCIÓN GENERAL DE EMPRESAS, COMPETITIVIDAD E INTERNACIONALIZACIÓN
Programa	541F	FOMENTO DE LA INNOVACIÓN TECNOLÓGICA

(IMPORTE EN EUROS)

CÓDIGO	Capítulo/Artículo	CRÉDITOS DEFINITIVOS	GASTOS COMPROMETIDOS	OBLIGACIONES RECONOCIDAS	PAGOS REALIZADOS	OBLIGACIONES PTES. DE PAGO
4	TRANSFERENCIAS CORRIENTES	2.900.000,00	2.448.735,12	1.146.769,35	996.634,35	150.135,00
47	A EMPRESAS PRIVADAS	2.500.000,00	2.048.735,12	896.769,35	896.634,35	135,00
48	A FAMILIAS E INSTITUCIONES SIN FIN DE LUCRO	400.000,00	400.000,00	250.000,00	100.000,00	150.000,00
	Total Operaciones Corrientes	2.900.000,00	2.448.735,12	1.146.769,35	996.634,35	150.135,00
7	TRANSFERENCIAS DE CAPITAL	600.000,00	362.104,15	186.482,12	186.482,12	0,00
77	A EMPRESAS PRIVADAS	600.000,00	362.104,15	186.482,12	186.482,12	0,00
	Total Operaciones de Capital	600.000,00	362.104,15	186.482,12	186.482,12	0,00
	Total operaciones no financieras	3.500.000,00	2.810.839,27	1.333.251,47	1.183.116,47	150.135,00
	Total Programa	3.500.000,00	2.810.839,27	1.333.251,47	1.183.116,47	150.135,00

PARTE II - EJECUCIÓN DEL PRESUPUESTO DE GASTOS

Sección	19	ECONOMÍA, EMPRESAS Y EMPLEO
Órgano Gestor	1911	DIRECCIÓN GENERAL DE EMPRESAS, COMPETITIVIDAD E INTERNACIONALIZACIÓN
Programa	724A	COMPETITIVIDAD EMPRESARIAL

(IMPORTE EN EUROS)

CÓDIGO	Capítulo/Artículo	CRÉDITOS DEFINITIVOS	GASTOS COMPROMETIDOS	OBLIGACIONES RECONOCIDAS	PAGOS REALIZADOS	OBLIGACIONES PTES. DE PAGO
1	GASTOS DE PERSONAL	2.341.920,00	2.200.041,26	2.200.041,26	2.200.041,26	0,00
10	ALTOS CARGOS	61.090,00	61.121,62	61.121,62	61.121,62	0,00
12	FUNCIONARIOS (EXCEPTO DOCENTES Y DE INSTITUCIONES SANITARIAS)	1.860.610,00	1.725.009,21	1.725.009,21	1.725.009,21	0,00
16	CUOTAS, PRESTACIONES Y GASTOS SOCIALES A CARGO DEL EMPLEADOR	420.220,00	413.910,43	413.910,43	413.910,43	0,00
2	GASTOS EN BIENES CORRIENTES Y SERVICIOS	237.400,00	127.852,51	89.803,26	86.017,17	3.786,09
22	MATERIALES, SUMINISTROS Y OTROS	235.600,00	127.212,43	89.163,18	85.377,09	3.786,09
23	INDEMNIZACIONES POR RAZÓN DE SERVICIO	1.800,00	640,08	640,08	640,08	0,00
4	TRANSFERENCIAS CORRIENTES	4.241.320,00	3.164.080,56	3.164.080,56	2.164.080,56	1.000.000,00
42	A EMPRESAS PÚBLICAS DE LA JUNTA Y OTROS ENTES PÚBLICOS	3.741.320,00	3.120.854,56	3.120.854,56	2.120.854,56	1.000.000,00
47	A EMPRESAS PRIVADAS	400.000,00	0,00	0,00	0,00	0,00
48	A FAMILIAS E INSTITUCIONES SIN FIN DE LUCRO	100.000,00	43.226,00	43.226,00	43.226,00	0,00
	Total Operaciones Corrientes	6.820.640,00	5.491.974,33	5.453.925,08	4.450.138,99	1.003.786,09
7	TRANSFERENCIAS DE CAPITAL	12.307.799,37	8.376.802,71	6.056.789,51	5.984.754,82	72.034,69
72	A EMPRESAS PÚBLICAS DE LA JUNTA Y OTROS ENTES PÚBLICOS	48.530,00	0,00	0,00	0,00	0,00
77	A EMPRESAS PRIVADAS	12.259.269,37	8.376.802,71	6.056.789,51	5.984.754,82	72.034,69

PARTE II - EJECUCIÓN DEL PRESUPUESTO DE GASTOS

Sección	**19**	**ECONOMÍA, EMPRESAS Y EMPLEO**
Órgano Gestor	**1911**	**DIRECCIÓN GENERAL DE EMPRESAS, COMPETITIVIDAD E INTERNACIONALIZACIÓN**
Programa	**724A**	**COMPETITIVIDAD EMPRESARIAL**

(IMPORTE EN EUROS)

CÓDIGO	Capítulo/Artículo	CRÉDITOS DEFINITIVOS	GASTOS COMPROMETIDOS	OBLIGACIONES RECONOCIDAS	PAGOS REALIZADOS	OBLIGACIONES PTES. DE PAGO
	Total Operaciones de Capital	12.307.799,37	8.376.802,71	6.056.789,51	5.984.754,82	72.034,69
	Total operaciones no financieras	19.128.439,37	13.868.777,04	11.510.714,59	10.434.893,81	1.075.820,78
	Total Programa	19.128.439,37	13.868.777,04	11.510.714,59	10.434.893,81	1.075.820,78
	Total Órgano Gestor	22.628.439,37	16.679.616,31	12.843.966,06	11.618.010,28	1.225.955,78

PARTE II - EJECUCIÓN DEL PRESUPUESTO DE GASTOS

Sección	19	ECONOMÍA, EMPRESAS Y EMPLEO
Órgano Gestor	1912	DIRECCIÓN GENERAL DE TURISMO, COMERCIO Y ARTESANÍA
Programa	751C	ORDENACIÓN Y PROMOCIÓN DEL TURISMO

(IMPORTE EN EUROS)

CÓDIGO	Capítulo/Artículo	CRÉDITOS DEFINITIVOS	GASTOS COMPROMETIDOS	OBLIGACIONES RECONOCIDAS	PAGOS REALIZADOS	OBLIGACIONES PTES. DE PAGO
1	GASTOS DE PERSONAL	2.257.090,00	2.043.842,15	2.043.842,15	2.043.842,15	0,00
10	ALTOS CARGOS	61.090,00	61.362,24	61.362,24	61.362,24	0,00
12	FUNCIONARIOS (EXCEPTO DOCENTES Y DE INSTITUCIONES SANITARIAS)	1.750.090,00	1.555.345,35	1.555.345,35	1.555.345,35	0,00
13	LABORALES (EXCEPTO DE INSTITUCIONES SANITARIAS)	35.450,00	35.103,34	35.103,34	35.103,34	0,00
16	CUOTAS, PRESTACIONES Y GASTOS SOCIALES A CARGO DEL EMPLEADOR	410.460,00	392.031,22	392.031,22	392.031,22	0,00
2	GASTOS EN BIENES CORRIENTES Y SERVICIOS	4.705.330,63	3.659.484,63	3.616.160,39	2.435.413,33	1.180.747,06
20	ARRENDAMIENTOS Y CÁNONES	234.000,00	229.075,41	229.075,41	229.075,41	0,00
22	MATERIALES, SUMINISTROS Y OTROS	4.468.330,63	3.429.751,00	3.386.426,76	2.205.679,70	1.180.747,06
23	INDEMNIZACIONES POR RAZÓN DE SERVICIO	3.000,00	658,22	658,22	658,22	0,00
4	TRANSFERENCIAS CORRIENTES	1.845.000,00	1.374.539,24	568.798,62	484.664,05	84.134,57
42	A EMPRESAS PÚBLICAS DE LA JUNTA Y OTROS ENTES PÚBLICOS	850.000,00	850.000,00	553.798,62	469.664,05	84.134,57
46	A CORPORACIONES LOCALES	360.000,00	359.921,75	0,00	0,00	0,00
47	A EMPRESAS PRIVADAS	215.000,00	15.000,00	15.000,00	15.000,00	0,00
48	A FAMILIAS E INSTITUCIONES SIN FIN DE LUCRO	420.000,00	149.617,49	0,00	0,00	0,00
	Total Operaciones Corrientes	8.807.420,63	7.077.866,02	6.228.801,16	4.963.919,53	1.264.881,63

PARTE II - EJECUCIÓN DEL PRESUPUESTO DE GASTOS

Sección	19	ECONOMÍA, EMPRESAS Y EMPLEO
Órgano Gestor	1912	DIRECCIÓN GENERAL DE TURISMO, COMERCIO Y ARTESANÍA
Programa	751C	ORDENACIÓN Y PROMOCIÓN DEL TURISMO

(IMPORTE EN EUROS)

CÓDIGO	Capítulo/Artículo	CRÉDITOS DEFINITIVOS	GASTOS COMPROMETIDOS	OBLIGACIONES RECONOCIDAS	PAGOS REALIZADOS	OBLIGACIONES PTES. DE PAGO
6	INVERSIONES REALES	203.500,00	60.000,00	14.104,49	14.104,49	0,00
60	PROYECTOS DE INVERSIÓN NUEVA	143.000,00	60.000,00	14.104,49	14.104,49	0,00
61	PROYECTOS DE INVERSIÓN DE REPOSICIÓN	60.500,00	0,00	0,00	0,00	0,00
7	TRANSFERENCIAS DE CAPITAL	200.000,00	200.000,00	0,00	0,00	0,00
76	A CORPORACIONES LOCALES	200.000,00	200.000,00	0,00	0,00	0,00
	Total Operaciones de Capital	403.500,00	260.000,00	14.104,49	14.104,49	0,00
	Total operaciones no financieras	9.210.920,63	7.337.866,02	6.242.905,65	4.978.024,02	1.264.881,63
	Total Programa	9.210.920,63	7.337.866,02	6.242.905,65	4.978.024,02	1.264.881,63

PARTE II - EJECUCIÓN DEL PRESUPUESTO DE GASTOS

Sección	19	ECONOMÍA, EMPRESAS Y EMPLEO
Órgano Gestor	1912	DIRECCIÓN GENERAL DE TURISMO, COMERCIO Y ARTESANÍA
Programa	751D	ORDENACIÓN Y PROMOCIÓN DE LA ARTESANÍA

(IMPORTE EN EUROS)

CÓDIGO	Capítulo/Artículo	CRÉDITOS DEFINITIVOS	GASTOS COMPROMETIDOS	OBLIGACIONES RECONOCIDAS	PAGOS REALIZADOS	OBLIGACIONES PTES. DE PAGO
2	GASTOS EN BIENES CORRIENTES Y SERVICIOS	402.600,00	346.539,56	346.539,56	113.103,86	233.435,70
22	MATERIALES, SUMINISTROS Y OTROS	402.600,00	346.539,56	346.539,56	113.103,86	233.435,70
4	TRANSFERENCIAS CORRIENTES	370.000,00	322.119,07	322.119,07	315.843,04	6.276,03
47	A EMPRESAS PRIVADAS	140.000,00	92.119,07	92.119,07	85.843,04	6.276,03
48	A FAMILIAS E INSTITUCIONES SIN FIN DE LUCRO	230.000,00	230.000,00	230.000,00	230.000,00	0,00
	Total Operaciones Corrientes	772.600,00	668.658,63	668.658,63	428.946,90	239.711,73
7	TRANSFERENCIAS DE CAPITAL	60.000,00	20.486,51	20.486,51	20.486,51	0,00
77	A EMPRESAS PRIVADAS	60.000,00	20.486,51	20.486,51	20.486,51	0,00
	Total Operaciones de Capital	60.000,00	20.486,51	20.486,51	20.486,51	0,00
	Total operaciones no financieras	832.600,00	689.145,14	689.145,14	449.433,41	239.711,73
	Total Programa	832.600,00	689.145,14	689.145,14	449.433,41	239.711,73

PARTE II - EJECUCIÓN DEL PRESUPUESTO DE GASTOS

Sección	19	ECONOMÍA, EMPRESAS Y EMPLEO
Órgano Gestor	1912	DIRECCIÓN GENERAL DE TURISMO, COMERCIO Y ARTESANÍA
Programa	751E	ORDENACIÓN Y PROMOCIÓN DEL COMERCIO

(IMPORTE EN EUROS)

CÓDIGO	Capítulo/Artículo	CRÉDITOS DEFINITIVOS	GASTOS COMPROMETIDOS	OBLIGACIONES RECONOCIDAS	PAGOS REALIZADOS	OBLIGACIONES PTES. DE PAGO
4	TRANSFERENCIAS CORRIENTES	360.000,00	84.647,74	63.297,16	58.181,72	5.115,44
46	A CORPORACIONES LOCALES	90.000,00	0,00	0,00	0,00	0,00
47	A EMPRESAS PRIVADAS	130.000,00	39.184,86	17.834,28	14.518,84	3.315,44
48	A FAMILIAS E INSTITUCIONES SIN FIN DE LUCRO	140.000,00	45.462,88	45.462,88	43.662,88	1.800,00
	Total Operaciones Corrientes	360.000,00	84.647,74	63.297,16	58.181,72	5.115,44
7	TRANSFERENCIAS DE CAPITAL	40.000,00	26.939,05	13.927,94	10.974,62	2.953,32
77	A EMPRESAS PRIVADAS	35.000,00	26.939,05	13.927,94	10.974,62	2.953,32
78	A FAMILIAS E INSTITUCIONES SIN FIN DE LUCRO	5.000,00	0,00	0,00	0,00	0,00
	Total Operaciones de Capital	40.000,00	26.939,05	13.927,94	10.974,62	2.953,32
	Total operaciones no financieras	400.000,00	111.586,79	77.225,10	69.156,34	8.068,76
	Total Programa	400.000,00	111.586,79	77.225,10	69.156,34	8.068,76
	Total Órgano Gestor	10.443.520,63	8.138.597,95	7.009.275,89	5.496.613,77	1.512.662,12
	Total Sección	373.621.866,97	290.209.859,87	207.862.329,29	201.610.627,15	6.251.702,14

PARTE II - EJECUCIÓN DEL PRESUPUESTO DE GASTOS

Sección	21	AGRICULTURA, MEDIO AMBIENTE Y DESARROLLO RURAL
Órgano Gestor	2102	SECRETARÍA GENERAL
Programa	521B	DESARROLLO DE LA SOCIEDAD DE LA INFORMACIÓN

(IMPORTE EN EUROS)

CÓDIGO	Capítulo/Artículo	CRÉDITOS DEFINITIVOS	GASTOS COMPROMETIDOS	OBLIGACIONES RECONOCIDAS	PAGOS REALIZADOS	OBLIGACIONES PTES. DE PAGO
1	GASTOS DE PERSONAL	1.503.612,95	1.288.535,16	1.288.535,16	1.288.535,16	0,00
12	FUNCIONARIOS (EXCEPTO DOCENTES Y DE INSTITUCIONES SANITARIAS)	1.282.952,95	1.011.386,18	1.011.386,18	1.011.386,18	0,00
16	CUOTAS, PRESTACIONES Y GASTOS SOCIALES A CARGO DEL EMPLEADOR	220.660,00	277.148,98	277.148,98	277.148,98	0,00
2	GASTOS EN BIENES CORRIENTES Y SERVICIOS	160.500,00	51.507,86	48.801,34	36.678,09	12.123,25
21	REPARACIONES, MANTENIMIENTO Y CONSERVACIÓN	100.000,00	41.307,67	38.601,15	33.215,18	5.385,97
22	MATERIALES, SUMINISTROS Y OTROS	60.500,00	10.200,19	10.200,19	3.462,91	6.737,28
4	TRANSFERENCIAS CORRIENTES	1.116.410,62	1.053.511,30	844.637,99	781.335,35	63.302,64
42	A EMPRESAS PÚBLICAS DE LA JUNTA Y OTROS ENTES PÚBLICOS	699.955,96	637.056,64	637.056,64	573.754,00	63.302,64
43	A LA ADMINISTRACIÓN DEL ESTADO, OO.AA., EE.PP. Y OTROS ENTES PÚBLICOS ESTATALES	416.454,66	416.454,66	207.581,35	207.581,35	0,00
	Total Operaciones Corrientes	2.780.523,57	2.393.554,32	2.181.974,49	2.106.548,60	75.425,89
6	INVERSIONES REALES	1.324.300,00	639.938,45	634.956,03	599.135,00	35.821,03
60	PROYECTOS DE INVERSIÓN NUEVA	1.209.300,00	639.938,45	634.956,03	599.135,00	35.821,03
61	PROYECTOS DE INVERSIÓN DE REPOSICIÓN	115.000,00	0,00	0,00	0,00	0,00
	Total Operaciones de Capital	1.324.300,00	639.938,45	634.956,03	599.135,00	35.821,03
	Total operaciones no financieras	4.104.823,57	3.033.492,77	2.816.930,52	2.705.683,60	111.246,92
	Total Programa	4.104.823,57	3.033.492,77	2.816.930,52	2.705.683,60	111.246,92

PARTE II - EJECUCIÓN DEL PRESUPUESTO DE GASTOS

Sección	21	AGRICULTURA, MEDIO AMBIENTE Y DESARROLLO RURAL
Órgano Gestor	2102	SECRETARÍA GENERAL
Programa	711A	DIRECCIÓN Y SERVICIOS GENERALES DE AGRICULTURA, MEDIO AMBIENTE YDESARROLLO RURAL

(IMPORTE EN EUROS)

CÓDIGO	Capítulo/Artículo	CRÉDITOS DEFINITIVOS	GASTOS COMPROMETIDOS	OBLIGACIONES RECONOCIDAS	PAGOS REALIZADOS	OBLIGACIONES PTES. DE PAGO
1	GASTOS DE PERSONAL	71.985.055,51	69.307.749,72	69.307.749,72	69.307.749,72	0,00
10	ALTOS CARGOS	134.390,00	135.198,87	135.198,87	135.198,87	0,00
11	PERSONAL EVENTUAL	232.570,00	247.027,26	247.027,26	247.027,26	0,00
12	FUNCIONARIOS (EXCEPTO DOCENTES Y DE INSTITUCIONES SANITARIAS)	53.145.902,82	49.500.928,26	49.500.928,26	49.500.928,26	0,00
13	LABORALES (EXCEPTO DE INSTITUCIONES SANITARIAS)	2.779.714,90	2.568.467,80	2.568.467,80	2.568.467,80	0,00
15	INCENTIVOS AL RENDIMIENTO	2.467.102,34	2.465.781,00	2.465.781,00	2.465.781,00	0,00
16	CUOTAS, PRESTACIONES Y GASTOS SOCIALES A CARGO DEL EMPLEADOR	13.225.375,45	14.390.346,53	14.390.346,53	14.390.346,53	0,00
2	GASTOS EN BIENES CORRIENTES Y SERVICIOS	8.087.152,84	6.746.000,81	6.475.294,29	6.172.371,60	302.922,69
20	ARRENDAMIENTOS Y CÁNONES	75.000,00	67.495,29	63.287,80	62.473,12	814,68
21	REPARACIONES, MANTENIMIENTO Y CONSERVACIÓN	1.192.840,00	1.167.851,53	1.102.110,51	1.067.149,22	34.961,29
22	MATERIALES, SUMINISTROS Y OTROS	6.646.312,84	5.364.650,75	5.163.892,74	4.897.479,92	266.412,82
23	INDEMNIZACIONES POR RAZÓN DE SERVICIO	173.000,00	146.003,24	146.003,24	145.269,34	733,90
3	GASTOS FINANCIEROS	10.000,00	4.487,12	4.487,12	0,00	4.487,12
33	DE DEPÓSITOS, FIANZAS Y OTROS	10.000,00	4.487,12	4.487,12	0,00	4.487,12
4	TRANSFERENCIAS CORRIENTES	6.415.748,49	3.801.477,89	3.801.477,89	1.801.477,89	2.000.000,00

PARTE II - EJECUCIÓN DEL PRESUPUESTO DE GASTOS

Sección	21	AGRICULTURA, MEDIO AMBIENTE Y DESARROLLO RURAL
Órgano Gestor	2102	SECRETARÍA GENERAL
Programa	711A	DIRECCIÓN Y SERVICIOS GENERALES DE AGRICULTURA, MEDIO AMBIENTE YDESARROLLO RURAL

(IMPORTE EN EUROS)

CÓDIGO	Capítulo/Artículo	CRÉDITOS DEFINITIVOS	GASTOS COMPROMETIDOS	OBLIGACIONES RECONOCIDAS	PAGOS REALIZADOS	OBLIGACIONES PTES. DE PAGO
41	A ORGANISMOS AUTÓNOMOS DE LA JUNTA	5.055.580,00	3.523.620,00	3.523.620,00	1.523.620,00	2.000.000,00
42	A EMPRESAS PÚBLICAS DE LA JUNTA Y OTROS ENTES PÚBLICOS	500.000,00	0,00	0,00	0,00	0,00
43	A LA ADMINISTRACIÓN DEL ESTADO, OO.AA., EE.PP. Y OTROS ENTES PÚBLICOS ESTATALES	673.545,34	91.234,74	91.234,74	91.234,74	0,00
48	A FAMILIAS E INSTITUCIONES SIN FIN DE LUCRO	186.623,15	186.623,15	186.623,15	186.623,15	0,00
	Total Operaciones Corrientes	86.497.956,84	79.859.715,54	79.589.009,02	77.281.599,21	2.307.409,81
6	INVERSIONES REALES	745.000,00	712.607,40	630.228,64	356.089,52	274.139,12
60	PROYECTOS DE INVERSIÓN NUEVA	0,00	317.122,94	273.455,72	60.126,83	213.328,89
61	PROYECTOS DE INVERSIÓN DE REPOSICIÓN	745.000,00	395.484,46	356.772,92	295.962,69	60.810,23
7	TRANSFERENCIAS DE CAPITAL	1.095.750,00	13.395,51	13.395,51	13.395,51	0,00
71	A ORGANISMOS AUTÓNOMOS DE LA JUNTA	1.065.750,00	0,00	0,00	0,00	0,00
76	A CORPORACIONES LOCALES	30.000,00	13.395,51	13.395,51	13.395,51	0,00
	Total Operaciones de Capital	1.840.750,00	726.002,91	643.624,15	369.485,03	274.139,12
	Total operaciones no financieras	88.338.706,84	80.585.718,45	80.232.633,17	77.651.084,24	2.581.548,93
8	ACTIVOS FINANCIEROS	240.500,00	206.890,00	206.890,00	206.890,00	0,00
82	CONCESIÓN DE PRÉSTAMOS	240.500,00	206.890,00	206.890,00	206.890,00	0,00

PARTE II - EJECUCIÓN DEL PRESUPUESTO DE GASTOS

Sección	**21**	**AGRICULTURA, MEDIO AMBIENTE Y DESARROLLO RURAL**
Órgano Gestor	**2102**	**SECRETARÍA GENERAL**
Programa	**711A**	**DIRECCIÓN Y SERVICIOS GENERALES DE AGRICULTURA, MEDIO AMBIENTE YDESARROLLO RURAL**

(IMPORTE EN EUROS)

CÓDIGO	Capítulo/Artículo	CRÉDITOS DEFINITIVOS	GASTOS COMPROMETIDOS	OBLIGACIONES RECONOCIDAS	PAGOS REALIZADOS	OBLIGACIONES PTES. DE PAGO
	Total Operaciones financieras	240.500,00	206.890,00	206.890,00	206.890,00	0,00
	Total Programa	88.579.206,84	80.792.608,45	80.439.523,17	77.857.974,24	2.581.548,93

PARTE II - EJECUCIÓN DEL PRESUPUESTO DE GASTOS

Sección	21	AGRICULTURA, MEDIO AMBIENTE Y DESARROLLO RURAL
Órgano Gestor	2102	SECRETARÍA GENERAL
Programa	718A	POLÍTICA AGRARIA COMUNITARIA

(IMPORTE EN EUROS)

CÓDIGO	Capítulo/Artículo	CRÉDITOS DEFINITIVOS	GASTOS COMPROMETIDOS	OBLIGACIONES RECONOCIDAS	PAGOS REALIZADOS	OBLIGACIONES PTES. DE PAGO
2	GASTOS EN BIENES CORRIENTES Y SERVICIOS	298.770,00	298.760,19	298.760,19	298.760,19	0,00
22	MATERIALES, SUMINISTROS Y OTROS	298.770,00	298.760,19	298.760,19	298.760,19	0,00
4	TRANSFERENCIAS CORRIENTES	1.520.464,06	1.518.566,30	1.518.566,30	1.443.920,27	74.646,03
42	A EMPRESAS PÚBLICAS DE LA JUNTA Y OTROS ENTES PÚBLICOS	1.158.904,06	1.158.904,06	1.158.904,06	1.084.258,03	74.646,03
43	A LA ADMINISTRACIÓN DEL ESTADO, OO.AA., EE.PP. Y OTROS ENTES PÚBLICOS ESTATALES	361.560,00	359.662,24	359.662,24	359.662,24	0,00
	Total Operaciones Corrientes	1.819.234,06	1.817.326,49	1.817.326,49	1.742.680,46	74.646,03
	Total operaciones no financieras	1.819.234,06	1.817.326,49	1.817.326,49	1.742.680,46	74.646,03
	Total Programa	1.819.234,06	1.817.326,49	1.817.326,49	1.742.680,46	74.646,03
	Total Órgano Gestor	94.503.264,47	85.643.427,71	85.073.780,18	82.306.338,30	2.767.441,88

PARTE II - EJECUCIÓN DEL PRESUPUESTO DE GASTOS

Sección	21	AGRICULTURA, MEDIO AMBIENTE Y DESARROLLO RURAL
Órgano Gestor	2103	DIRECCIÓN GENERAL DE DESARROLLO RURAL
Programa	531A	REGADÍOS Y EXPLOTACIONES AGRARIAS

(IMPORTE EN EUROS)

CÓDIGO	Capítulo/Artículo	CRÉDITOS DEFINITIVOS	GASTOS COMPROMETIDOS	OBLIGACIONES RECONOCIDAS	PAGOS REALIZADOS	OBLIGACIONES PTES. DE PAGO
1	GASTOS DE PERSONAL	691.620,00	612.287,48	612.287,48	612.287,48	0,00
12	FUNCIONARIOS (EXCEPTO DOCENTES Y DE INSTITUCIONES SANITARIAS)	419.790,00	300.843,58	300.843,58	300.843,58	0,00
13	LABORALES (EXCEPTO DE INSTITUCIONES SANITARIAS)	142.900,00	174.019,36	174.019,36	174.019,36	0,00
16	CUOTAS, PRESTACIONES Y GASTOS SOCIALES A CARGO DEL EMPLEADOR	128.930,00	137.424,54	137.424,54	137.424,54	0,00
2	GASTOS EN BIENES CORRIENTES Y SERVICIOS	83.000,00	21.596,11	21.596,11	21.596,11	0,00
22	MATERIALES, SUMINISTROS Y OTROS	83.000,00	21.596,11	21.596,11	21.596,11	0,00
4	TRANSFERENCIAS CORRIENTES	1.131.805,82	94.128,76	0,00	0,00	0,00
43	A LA ADMINISTRACIÓN DEL ESTADO, OO.AA., EE.PP. Y OTROS ENTES PÚBLICOS ESTATALES	6.190,00	6.185,40	0,00	0,00	0,00
47	A EMPRESAS PRIVADAS	1.000.000,00	62.327,54	0,00	0,00	0,00
48	A FAMILIAS E INSTITUCIONES SIN FIN DE LUCRO	125.615,82	25.615,82	0,00	0,00	0,00
	Total Operaciones Corrientes	1.906.425,82	728.012,35	633.883,59	633.883,59	0,00
6	INVERSIONES REALES	1.871.146,12	249.095,82	61.873,08	61.873,08	0,00
60	PROYECTOS DE INVERSIÓN NUEVA	1.815.896,12	239.507,05	61.873,08	61.873,08	0,00
61	PROYECTOS DE INVERSIÓN DE REPOSICIÓN	55.250,00	9.588,77	0,00	0,00	0,00
7	TRANSFERENCIAS DE CAPITAL	43.208.893,03	23.380.399,42	12.255.579,34	12.255.579,34	0,00

PARTE II - EJECUCIÓN DEL PRESUPUESTO DE GASTOS

Sección	21	AGRICULTURA, MEDIO AMBIENTE Y DESARROLLO RURAL
Órgano Gestor	2103	DIRECCIÓN GENERAL DE DESARROLLO RURAL
Programa	531A	REGADÍOS Y EXPLOTACIONES AGRARIAS

(IMPORTE EN EUROS)

CÓDIGO	Capítulo/Artículo	CRÉDITOS DEFINITIVOS	GASTOS COMPROMETIDOS	OBLIGACIONES RECONOCIDAS	PAGOS REALIZADOS	OBLIGACIONES PTES. DE PAGO
77	A EMPRESAS PRIVADAS	42.826.566,85	23.234.193,77	12.114.810,44	12.114.810,44	0,00
78	A FAMILIAS E INSTITUCIONES SIN FIN DE LUCRO	382.326,18	146.205,65	140.768,90	140.768,90	0,00
	Total Operaciones de Capital	45.080.039,15	23.629.495,24	12.317.452,42	12.317.452,42	0,00
	Total operaciones no financieras	46.986.464,97	24.357.507,59	12.951.336,01	12.951.336,01	0,00
	Total Programa	46.986.464,97	24.357.507,59	12.951.336,01	12.951.336,01	0,00

PARTE II - EJECUCIÓN DEL PRESUPUESTO DE GASTOS

Sección	21	AGRICULTURA, MEDIO AMBIENTE Y DESARROLLO RURAL
Órgano Gestor	2103	DIRECCIÓN GENERAL DE DESARROLLO RURAL
Programa	541C	INVESTIGACIÓN Y EXPERIMENTACIÓN AGRARIA

(IMPORTE EN EUROS)

CÓDIGO	Capítulo/Artículo	CRÉDITOS DEFINITIVOS	GASTOS COMPROMETIDOS	OBLIGACIONES RECONOCIDAS	PAGOS REALIZADOS	OBLIGACIONES PTES. DE PAGO
1	GASTOS DE PERSONAL	220.670,00	212.959,71	212.959,71	212.959,71	0,00
12	FUNCIONARIOS (EXCEPTO DOCENTES Y DE INSTITUCIONES SANITARIAS)	164.976,15	93.982,85	93.982,85	93.982,85	0,00
13	LABORALES (EXCEPTO DE INSTITUCIONES SANITARIAS)	24.003,85	73.348,90	73.348,90	73.348,90	0,00
16	CUOTAS, PRESTACIONES Y GASTOS SOCIALES A CARGO DEL EMPLEADOR	31.690,00	45.627,96	45.627,96	45.627,96	0,00
2	GASTOS EN BIENES CORRIENTES Y SERVICIOS	930.000,00	545.963,48	545.963,48	545.963,48	0,00
22	MATERIALES, SUMINISTROS Y OTROS	930.000,00	545.963,48	545.963,48	545.963,48	0,00
4	TRANSFERENCIAS CORRIENTES	1.032.260,00	784.219,96	503.062,68	503.062,68	0,00
47	A EMPRESAS PRIVADAS	200.000,00	141.010,95	81.773,09	81.773,09	0,00
48	A FAMILIAS E INSTITUCIONES SIN FIN DE LUCRO	832.260,00	643.209,01	421.289,59	421.289,59	0,00
	Total Operaciones Corrientes	2.182.930,00	1.543.143,15	1.261.985,87	1.261.985,87	0,00
6	INVERSIONES REALES	253.646,39	47.246,45	31.063,18	31.063,18	0,00
60	PROYECTOS DE INVERSIÓN NUEVA	53.646,39	47.246,45	31.063,18	31.063,18	0,00
61	PROYECTOS DE INVERSIÓN DE REPOSICIÓN	200.000,00	0,00	0,00	0,00	0,00
	Total Operaciones de Capital	253.646,39	47.246,45	31.063,18	31.063,18	0,00
	Total operaciones no financieras	2.436.576,39	1.590.389,60	1.293.049,05	1.293.049,05	0,00
	Total Programa	2.436.576,39	1.590.389,60	1.293.049,05	1.293.049,05	0,00

PARTE II - EJECUCIÓN DEL PRESUPUESTO DE GASTOS

Sección	21	AGRICULTURA, MEDIO AMBIENTE Y DESARROLLO RURAL
Órgano Gestor	2103	DIRECCIÓN GENERAL DE DESARROLLO RURAL
Programa	717A	PROMOCIÓN Y DESARROLLO RURAL

(IMPORTE EN EUROS)

CÓDIGO	Capítulo/Artículo	CRÉDITOS DEFINITIVOS	GASTOS COMPROMETIDOS	OBLIGACIONES RECONOCIDAS	PAGOS REALIZADOS	OBLIGACIONES PTES. DE PAGO
1	GASTOS DE PERSONAL	1.003.730,00	944.431,22	944.431,22	944.431,22	0,00
10	ALTOS CARGOS	61.090,00	61.222,43	61.222,43	61.222,43	0,00
12	FUNCIONARIOS (EXCEPTO DOCENTES Y DE INSTITUCIONES SANITARIAS)	767.360,00	698.586,99	698.586,99	698.586,99	0,00
16	CUOTAS, PRESTACIONES Y GASTOS SOCIALES A CARGO DEL EMPLEADOR	175.280,00	184.621,80	184.621,80	184.621,80	0,00
2	GASTOS EN BIENES CORRIENTES Y SERVICIOS	1.520.082,75	314.448,66	262.054,96	262.054,96	0,00
22	MATERIALES, SUMINISTROS Y OTROS	1.520.082,75	314.448,66	262.054,96	262.054,96	0,00
4	TRANSFERENCIAS CORRIENTES	12.778,27	12.778,27	0,00	0,00	0,00
48	A FAMILIAS E INSTITUCIONES SIN FIN DE LUCRO	12.778,27	12.778,27	0,00	0,00	0,00
	Total Operaciones Corrientes	2.536.591,02	1.271.658,15	1.206.486,18	1.206.486,18	0,00
7	TRANSFERENCIAS DE CAPITAL	50.611.899,30	45.198.139,08	3.808.178,06	3.808.178,06	0,00
76	A CORPORACIONES LOCALES	5.596.249,30	911.118,08	911.118,08	911.118,08	0,00
78	A FAMILIAS E INSTITUCIONES SIN FIN DE LUCRO	45.015.650,00	44.287.021,00	2.897.059,98	2.897.059,98	0,00
	Total Operaciones de Capital	50.611.899,30	45.198.139,08	3.808.178,06	3.808.178,06	0,00
	Total operaciones no financieras	53.148.490,32	46.469.797,23	5.014.664,24	5.014.664,24	0,00
	Total Programa	53.148.490,32	46.469.797,23	5.014.664,24	5.014.664,24	0,00

PARTE II - EJECUCIÓN DEL PRESUPUESTO DE GASTOS

Sección	21	AGRICULTURA, MEDIO AMBIENTE Y DESARROLLO RURAL
Órgano Gestor	2103	DIRECCIÓN GENERAL DE DESARROLLO RURAL
Programa	718A	POLÍTICA AGRARIA COMUNITARIA

(IMPORTE EN EUROS)

CÓDIGO	Capítulo/Artículo	CRÉDITOS DEFINITIVOS	GASTOS COMPROMETIDOS	OBLIGACIONES RECONOCIDAS	PAGOS REALIZADOS	OBLIGACIONES PTES. DE PAGO
1	GASTOS DE PERSONAL	178.310,00	168.290,63	168.290,63	168.290,63	0,00
12	FUNCIONARIOS (EXCEPTO DOCENTES Y DE INSTITUCIONES SANITARIAS)	146.990,00	132.786,12	132.786,12	132.786,12	0,00
16	CUOTAS, PRESTACIONES Y GASTOS SOCIALES A CARGO DEL EMPLEADOR	31.320,00	35.504,51	35.504,51	35.504,51	0,00
2	GASTOS EN BIENES CORRIENTES Y SERVICIOS	10.000,00	2.920,16	2.920,16	2.920,16	0,00
22	MATERIALES, SUMINISTROS Y OTROS	10.000,00	2.920,16	2.920,16	2.920,16	0,00
4	TRANSFERENCIAS CORRIENTES	74.467.633,70	43.376.491,91	42.985.440,66	42.985.440,66	0,00
47	A EMPRESAS PRIVADAS	74.467.633,70	43.376.491,91	42.985.440,66	42.985.440,66	0,00
	Total Operaciones Corrientes	74.655.943,70	43.547.702,70	43.156.651,45	43.156.651,45	0,00
7	TRANSFERENCIAS DE CAPITAL	51.938,82	51.938,82	0,00	0,00	0,00
77	A EMPRESAS PRIVADAS	51.938,82	51.938,82	0,00	0,00	0,00
	Total Operaciones de Capital	51.938,82	51.938,82	0,00	0,00	0,00
	Total operaciones no financieras	74.707.882,52	43.599.641,52	43.156.651,45	43.156.651,45	0,00
	Total Programa	74.707.882,52	43.599.641,52	43.156.651,45	43.156.651,45	0,00
	Total Órgano Gestor	177.279.414,20	116.017.335,94	62.415.700,75	62.415.700,75	0,00

PARTE II - EJECUCIÓN DEL PRESUPUESTO DE GASTOS

Sección	21	AGRICULTURA, MEDIO AMBIENTE Y DESARROLLO RURAL
Órgano Gestor	2104	DIRECCIÓN GENERAL DE AGRICULTURA Y GANADERÍA
Programa	713A	PRODUCCIÓN VEGETAL

(IMPORTE EN EUROS)

CÓDIGO	Capítulo/Artículo	CRÉDITOS DEFINITIVOS	GASTOS COMPROMETIDOS	OBLIGACIONES RECONOCIDAS	PAGOS REALIZADOS	OBLIGACIONES PTES. DE PAGO
1	GASTOS DE PERSONAL	5.749.580,00	5.589.927,58	5.589.927,58	5.589.927,58	0,00
10	ALTOS CARGOS	61.090,00	61.774,43	61.774,43	61.774,43	0,00
12	FUNCIONARIOS (EXCEPTO DOCENTES Y DE INSTITUCIONES SANITARIAS)	801.681,00	760.353,77	760.353,77	760.353,77	0,00
13	LABORALES (EXCEPTO DE INSTITUCIONES SANITARIAS)	3.747.939,00	3.373.887,01	3.373.887,01	3.373.887,01	0,00
16	CUOTAS, PRESTACIONES Y GASTOS SOCIALES A CARGO DEL EMPLEADOR	1.138.870,00	1.393.912,37	1.393.912,37	1.393.912,37	0,00
2	GASTOS EN BIENES CORRIENTES Y SERVICIOS	1.216.943,50	995.710,34	995.710,33	926.564,73	69.145,60
21	REPARACIONES, MANTENIMIENTO Y CONSERVACIÓN	10.000,00	0,00	0,00	0,00	0,00
22	MATERIALES, SUMINISTROS Y OTROS	1.206.943,50	995.710,34	995.710,33	926.564,73	69.145,60
4	TRANSFERENCIAS CORRIENTES	7.967.877,43	6.536.772,05	6.454.269,16	6.062.440,51	391.828,65
47	A EMPRESAS PRIVADAS	7.896.437,43	6.536.772,05	6.454.269,16	6.062.440,51	391.828,65
48	A FAMILIAS E INSTITUCIONES SIN FIN DE LUCRO	71.440,00	0,00	0,00	0,00	0,00
	Total Operaciones Corrientes	14.934.400,93	13.122.409,97	13.039.907,07	12.578.932,82	460.974,25
6	INVERSIONES REALES	26.000,00	2.795,30	2.795,30	2.795,30	0,00
60	PROYECTOS DE INVERSIÓN NUEVA	21.000,00	2.795,30	2.795,30	2.795,30	0,00
61	PROYECTOS DE INVERSIÓN DE REPOSICIÓN	5.000,00	0,00	0,00	0,00	0,00

PARTE II - EJECUCIÓN DEL PRESUPUESTO DE GASTOS

Sección	21	AGRICULTURA, MEDIO AMBIENTE Y DESARROLLO RURAL
Órgano Gestor	2104	DIRECCIÓN GENERAL DE AGRICULTURA Y GANADERÍA
Programa	713A	PRODUCCIÓN VEGETAL

(IMPORTE EN EUROS)

CÓDIGO	Capítulo/Artículo	CRÉDITOS DEFINITIVOS	GASTOS COMPROMETIDOS	OBLIGACIONES RECONOCIDAS	PAGOS REALIZADOS	OBLIGACIONES PTES. DE PAGO
7	TRANSFERENCIAS DE CAPITAL	202.049,44	39.486,03	39.486,03	30.860,00	8.626,03
77	A EMPRESAS PRIVADAS	197.025,44	39.486,03	39.486,03	30.860,00	8.626,03
78	A FAMILIAS E INSTITUCIONES SIN FIN DE LUCRO	5.024,00	0,00	0,00	0,00	0,00
	Total Operaciones de Capital	228.049,44	42.281,33	42.281,33	33.655,30	8.626,03
	Total operaciones no financieras	15.162.450,37	13.164.691,30	13.082.188,40	12.612.588,12	469.600,28
	Total Programa	15.162.450,37	13.164.691,30	13.082.188,40	12.612.588,12	469.600,28

PARTE II - EJECUCIÓN DEL PRESUPUESTO DE GASTOS

Sección	21	AGRICULTURA, MEDIO AMBIENTE Y DESARROLLO RURAL
Órgano Gestor	2104	DIRECCIÓN GENERAL DE AGRICULTURA Y GANADERÍA
Programa	713B	PRODUCCIÓN ANIMAL

(IMPORTE EN EUROS)

CÓDIGO	Capítulo/Artículo	CRÉDITOS DEFINITIVOS	GASTOS COMPROMETIDOS	OBLIGACIONES RECONOCIDAS	PAGOS REALIZADOS	OBLIGACIONES PTES. DE PAGO
1	GASTOS DE PERSONAL	10.004.340,00	9.415.951,89	9.415.951,89	9.415.951,89	0,00
12	FUNCIONARIOS (EXCEPTO DOCENTES Y DE INSTITUCIONES SANITARIAS)	6.532.115,40	6.260.256,55	6.260.256,55	6.260.256,55	0,00
13	LABORALES (EXCEPTO DE INSTITUCIONES SANITARIAS)	1.584.054,60	1.119.250,94	1.119.250,94	1.119.250,94	0,00
16	CUOTAS, PRESTACIONES Y GASTOS SOCIALES A CARGO DEL EMPLEADOR	1.888.170,00	2.036.444,40	2.036.444,40	2.036.444,40	0,00
2	GASTOS EN BIENES CORRIENTES Y SERVICIOS	1.697.940,00	1.074.985,64	1.047.783,21	847.018,12	200.765,09
21	REPARACIONES, MANTENIMIENTO Y CONSERVACIÓN	5.000,00	0,00	0,00	0,00	0,00
22	MATERIALES, SUMINISTROS Y OTROS	1.692.940,00	1.074.985,64	1.047.783,21	847.018,12	200.765,09
4	TRANSFERENCIAS CORRIENTES	12.631.303,01	8.583.102,29	8.568.951,80	8.568.951,80	0,00
47	A EMPRESAS PRIVADAS	3.152.955,83	1.746.247,97	1.746.247,97	1.746.247,97	0,00
48	A FAMILIAS E INSTITUCIONES SIN FIN DE LUCRO	9.478.347,18	6.836.854,32	6.822.703,83	6.822.703,83	0,00
	Total Operaciones Corrientes	24.333.583,01	19.074.039,82	19.032.686,90	18.831.921,81	200.765,09
6	INVERSIONES REALES	82.483,36	12.916,75	12.916,75	12.916,75	0,00
60	PROYECTOS DE INVERSIÓN NUEVA	82.483,36	12.916,75	12.916,75	12.916,75	0,00
7	TRANSFERENCIAS DE CAPITAL	1.287.005,28	510.418,61	296.168,00	256.868,90	39.299,10
77	A EMPRESAS PRIVADAS	1.215.565,28	510.418,61	296.168,00	256.868,90	39.299,10

PARTE II - EJECUCIÓN DEL PRESUPUESTO DE GASTOS

Sección	21	AGRICULTURA, MEDIO AMBIENTE Y DESARROLLO RURAL
Órgano Gestor	2104	DIRECCIÓN GENERAL DE AGRICULTURA Y GANADERÍA
Programa	713B	PRODUCCIÓN ANIMAL

(IMPORTE EN EUROS)

CÓDIGO	Capítulo/Artículo	CRÉDITOS DEFINITIVOS	GASTOS COMPROMETIDOS	OBLIGACIONES RECONOCIDAS	PAGOS REALIZADOS	OBLIGACIONES PTES. DE PAGO
78	A FAMILIAS E INSTITUCIONES SIN FIN DE LUCRO	71.440,00	0,00	0,00	0,00	0,00
	Total Operaciones de Capital	1.369.488,64	523.335,36	309.084,75	269.785,65	39.299,10
	Total operaciones no financieras	25.703.071,65	19.597.375,18	19.341.771,65	19.101.707,46	240.064,19
	Total Programa	25.703.071,65	19.597.375,18	19.341.771,65	19.101.707,46	240.064,19

PARTE II - EJECUCIÓN DEL PRESUPUESTO DE GASTOS

Sección	21	AGRICULTURA, MEDIO AMBIENTE Y DESARROLLO RURAL
Órgano Gestor	2104	DIRECCIÓN GENERAL DE AGRICULTURA Y GANADERÍA
Programa	718A	POLÍTICA AGRARIA COMUNITARIA

(IMPORTE EN EUROS)

CÓDIGO	Capítulo/Artículo	CRÉDITOS DEFINITIVOS	GASTOS COMPROMETIDOS	OBLIGACIONES RECONOCIDAS	PAGOS REALIZADOS	OBLIGACIONES PTES. DE PAGO
1	GASTOS DE PERSONAL	1.656.050,00	1.319.438,88	1.319.438,88	1.319.438,88	0,00
12	FUNCIONARIOS (EXCEPTO DOCENTES Y DE INSTITUCIONES SANITARIAS)	1.165.580,00	1.014.026,14	1.014.026,14	1.014.026,14	0,00
13	LABORALES (EXCEPTO DE INSTITUCIONES SANITARIAS)	182.270,00	44.051,57	44.051,57	44.051,57	0,00
16	CUOTAS, PRESTACIONES Y GASTOS SOCIALES A CARGO DEL EMPLEADOR	308.200,00	261.361,17	261.361,17	261.361,17	0,00
2	GASTOS EN BIENES CORRIENTES Y SERVICIOS	503.040,00	269.529,04	269.529,04	194.914,22	74.614,82
22	MATERIALES, SUMINISTROS Y OTROS	503.040,00	269.529,04	269.529,04	194.914,22	74.614,82
4	TRANSFERENCIAS CORRIENTES	722.713.495,06	719.971.970,34	719.946.281,74	719.946.281,74	0,00
47	A EMPRESAS PRIVADAS	722.048.014,12	719.414.265,33	719.414.265,33	719.414.265,33	0,00
48	A FAMILIAS E INSTITUCIONES SIN FIN DE LUCRO	665.480,94	557.705,01	532.016,41	532.016,41	0,00
	Total Operaciones Corrientes	724.872.585,06	721.560.938,26	721.535.249,66	721.460.634,84	74.614,82
6	INVERSIONES REALES	122.529,78	66.441,51	21.768,31	21.768,31	0,00
60	PROYECTOS DE INVERSIÓN NUEVA	122.529,78	66.441,51	21.768,31	21.768,31	0,00
7	TRANSFERENCIAS DE CAPITAL	47.570.254,54	22.544.421,30	22.500.496,80	22.500.496,80	0,00
77	A EMPRESAS PRIVADAS	47.570.254,54	22.544.421,30	22.500.496,80	22.500.496,80	0,00
	Total Operaciones de Capital	47.692.784,32	22.610.862,81	22.522.265,11	22.522.265,11	0,00

PARTE II - EJECUCIÓN DEL PRESUPUESTO DE GASTOS

Sección	**21**	**AGRICULTURA, MEDIO AMBIENTE Y DESARROLLO RURAL**
Órgano Gestor	**2104**	**DIRECCIÓN GENERAL DE AGRICULTURA Y GANADERÍA**
Programa	**718A**	**POLÍTICA AGRARIA COMUNITARIA**

(IMPORTE EN EUROS)

CÓDIGO	Capítulo/Artículo	CRÉDITOS DEFINITIVOS	GASTOS COMPROMETIDOS	OBLIGACIONES RECONOCIDAS	PAGOS REALIZADOS	OBLIGACIONES PTES. DE PAGO
	Total operaciones no financieras	772.565.369,38	744.171.801,07	744.057.514,77	743.982.899,95	74.614,82
	Total Programa	772.565.369,38	744.171.801,07	744.057.514,77	743.982.899,95	74.614,82
	Total Órgano Gestor	813.430.891,40	776.933.867,55	776.481.474,82	775.697.195,53	784.279,29

PARTE II - EJECUCIÓN DEL PRESUPUESTO DE GASTOS

Sección	21	AGRICULTURA, MEDIO AMBIENTE Y DESARROLLO RURAL
Órgano Gestor	2105	DIRECCIÓN GENERAL DE INDUSTRIAS AGROALIMENTARIAS Y COOPERATIVAS
Programa	716A	INDUSTRIAS Y CALIDAD AGROALIMENTARIA

(IMPORTE EN EUROS)

CÓDIGO	Capítulo/Artículo	CRÉDITOS DEFINITIVOS	GASTOS COMPROMETIDOS	OBLIGACIONES RECONOCIDAS	PAGOS REALIZADOS	OBLIGACIONES PTES. DE PAGO
1	GASTOS DE PERSONAL	3.299.000,00	3.289.258,61	3.289.258,61	3.289.258,61	0,00
10	ALTOS CARGOS	61.090,00	61.718,64	61.718,64	61.718,64	0,00
12	FUNCIONARIOS (EXCEPTO DOCENTES Y DE INSTITUCIONES SANITARIAS)	1.999.731,50	1.308.252,09	1.308.252,09	1.308.252,09	0,00
13	LABORALES (EXCEPTO DE INSTITUCIONES SANITARIAS)	713.698,50	1.203.283,57	1.203.283,57	1.203.283,57	0,00
16	CUOTAS, PRESTACIONES Y GASTOS SOCIALES A CARGO DEL EMPLEADOR	524.480,00	716.004,31	716.004,31	716.004,31	0,00
2	GASTOS EN BIENES CORRIENTES Y SERVICIOS	3.325.660,00	1.864.824,73	1.800.940,88	1.323.508,82	477.432,06
21	REPARACIONES, MANTENIMIENTO Y CONSERVACIÓN	326.000,00	164.976,91	164.976,76	148.878,25	16.098,51
22	MATERIALES, SUMINISTROS Y OTROS	2.999.660,00	1.699.847,82	1.635.964,12	1.174.630,57	461.333,55
4	TRANSFERENCIAS CORRIENTES	14.198.990,00	1.564.964,32	1.169.112,96	1.069.685,35	99.427,61
42	A EMPRESAS PÚBLICAS DE LA JUNTA Y OTROS ENTES PÚBLICOS	429.170,00	288.489,02	276.250,64	186.518,23	89.732,41
47	A EMPRESAS PRIVADAS	11.719.820,00	221.950,02	220.144,91	210.449,71	9.695,20
48	A FAMILIAS E INSTITUCIONES SIN FIN DE LUCRO	2.050.000,00	1.054.525,28	672.717,41	672.717,41	0,00
	Total Operaciones Corrientes	20.823.650,00	6.719.047,66	6.259.312,45	5.682.452,78	576.859,67
6	INVERSIONES REALES	505.210,00	410.649,46	410.649,46	174.042,87	236.606,59
60	PROYECTOS DE INVERSIÓN NUEVA	505.210,00	378.781,54	378.781,54	149.107,39	229.674,15

PARTE II - EJECUCIÓN DEL PRESUPUESTO DE GASTOS

Sección	21	AGRICULTURA, MEDIO AMBIENTE Y DESARROLLO RURAL
Órgano Gestor	2105	DIRECCIÓN GENERAL DE INDUSTRIAS AGROALIMENTARIAS Y COOPERATIVAS
Programa	716A	INDUSTRIAS Y CALIDAD AGROALIMENTARIA

(IMPORTE EN EUROS)

CÓDIGO	Capítulo/Artículo	CRÉDITOS DEFINITIVOS	GASTOS COMPROMETIDOS	OBLIGACIONES RECONOCIDAS	PAGOS REALIZADOS	OBLIGACIONES PTES. DE PAGO
61	PROYECTOS DE INVERSIÓN DE REPOSICIÓN	0,00	31.867,92	31.867,92	24.935,48	6.932,44
7	TRANSFERENCIAS DE CAPITAL	119.482.697,15	58.756.058,67	14.722.887,05	14.722.887,05	0,00
72	A EMPRESAS PÚBLICAS DE LA JUNTA Y OTROS ENTES PÚBLICOS	75.460,00	0,00	0,00	0,00	0,00
77	A EMPRESAS PRIVADAS	119.407.237,15	58.756.058,67	14.722.887,05	14.722.887,05	0,00
	Total Operaciones de Capital	119.987.907,15	59.166.708,13	15.133.536,51	14.896.929,92	236.606,59
	Total operaciones no financieras	140.811.557,15	65.885.755,79	21.392.848,96	20.579.382,70	813.466,26
	Total Programa	140.811.557,15	65.885.755,79	21.392.848,96	20.579.382,70	813.466,26

PARTE II - EJECUCIÓN DEL PRESUPUESTO DE GASTOS

Sección	21	AGRICULTURA, MEDIO AMBIENTE Y DESARROLLO RURAL
Órgano Gestor	2105	DIRECCIÓN GENERAL DE INDUSTRIAS AGROALIMENTARIAS Y COOPERATIVAS
Programa	718A	POLÍTICA AGRARIA COMUNITARIA

(IMPORTE EN EUROS)

CÓDIGO	Capítulo/Artículo	CRÉDITOS DEFINITIVOS	GASTOS COMPROMETIDOS	OBLIGACIONES RECONOCIDAS	PAGOS REALIZADOS	OBLIGACIONES PTES. DE PAGO
1	GASTOS DE PERSONAL	26.530,00	0,00	0,00	0,00	0,00
13	LABORALES (EXCEPTO DE INSTITUCIONES SANITARIAS)	20.810,00	0,00	0,00	0,00	0,00
16	CUOTAS, PRESTACIONES Y GASTOS SOCIALES A CARGO DEL EMPLEADOR	5.720,00	0,00	0,00	0,00	0,00
2	GASTOS EN BIENES CORRIENTES Y SERVICIOS	1.062.124,00	999.997,01	999.997,01	999.997,01	0,00
22	MATERIALES, SUMINISTROS Y OTROS	1.062.124,00	999.997,01	999.997,01	999.997,01	0,00
4	TRANSFERENCIAS CORRIENTES	43.087.040,80	27.559.646,78	27.559.646,78	27.559.646,78	0,00
47	A EMPRESAS PRIVADAS	42.087.040,80	27.296.274,49	27.296.274,49	27.296.274,49	0,00
48	A FAMILIAS E INSTITUCIONES SIN FIN DE LUCRO	1.000.000,00	263.372,29	263.372,29	263.372,29	0,00
	Total Operaciones Corrientes	44.175.694,80	28.559.643,79	28.559.643,79	28.559.643,79	0,00
	Total operaciones no financieras	44.175.694,80	28.559.643,79	28.559.643,79	28.559.643,79	0,00
	Total Programa	44.175.694,80	28.559.643,79	28.559.643,79	28.559.643,79	0,00
	Total Órgano Gestor	184.987.251,95	94.445.399,58	49.952.492,75	49.139.026,49	813.466,26

PARTE II - EJECUCIÓN DEL PRESUPUESTO DE GASTOS

Sección	21	AGRICULTURA, MEDIO AMBIENTE Y DESARROLLO RURAL
Órgano Gestor	2110	DIRECCIÓN GENERAL DE POLÍTICA FORESTAL Y ESPACIOS NATURALES
Programa	442B	ORDENACIÓN Y CONSERVACIÓN DEL MEDIO NATURAL

(IMPORTE EN EUROS)

CÓDIGO	Capítulo/Artículo	CRÉDITOS DEFINITIVOS	GASTOS COMPROMETIDOS	OBLIGACIONES RECONOCIDAS	PAGOS REALIZADOS	OBLIGACIONES PTES. DE PAGO
1	GASTOS DE PERSONAL	3.119.348,79	3.084.115,54	3.084.115,54	3.084.115,54	0,00
10	ALTOS CARGOS	61.090,00	61.670,01	61.670,01	61.670,01	0,00
12	FUNCIONARIOS (EXCEPTO DOCENTES Y DE INSTITUCIONES SANITARIAS)	1.291.383,05	1.148.897,23	1.148.897,23	1.148.897,23	0,00
13	LABORALES (EXCEPTO DE INSTITUCIONES SANITARIAS)	1.197.420,00	1.187.546,39	1.187.546,39	1.187.546,39	0,00
16	CUOTAS, PRESTACIONES Y GASTOS SOCIALES A CARGO DEL EMPLEADOR	569.455,74	686.001,91	686.001,91	686.001,91	0,00
2	GASTOS EN BIENES CORRIENTES Y SERVICIOS	14.663.690,04	14.040.660,72	13.233.229,12	12.783.079,53	450.149,59
21	REPARACIONES, MANTENIMIENTO Y CONSERVACIÓN	321.306,66	170.752,61	115.067,59	68.423,67	46.643,92
22	MATERIALES, SUMINISTROS Y OTROS	14.342.383,38	13.869.908,11	13.118.161,53	12.714.655,86	403.505,67
4	TRANSFERENCIAS CORRIENTES	5.033.820,84	1.970.571,36	1.970.571,36	1.970.571,36	0,00
42	A EMPRESAS PÚBLICAS DE LA JUNTA Y OTROS ENTES PÚBLICOS	5.033.820,84	1.970.571,36	1.970.571,36	1.970.571,36	0,00
	Total Operaciones Corrientes	22.816.859,67	19.095.347,62	18.287.916,02	17.837.766,43	450.149,59
6	INVERSIONES REALES	21.219.791,67	5.447.746,18	5.178.961,94	4.526.093,64	652.868,30
60	PROYECTOS DE INVERSIÓN NUEVA	17.379.671,86	2.454.384,13	2.252.099,50	1.599.231,20	652.868,30
61	PROYECTOS DE INVERSIÓN DE REPOSICIÓN	3.840.119,81	2.993.362,05	2.926.862,44	2.926.862,44	0,00
7	TRANSFERENCIAS DE CAPITAL	70.292.307,81	66.273.481,20	61.964.917,03	61.964.917,03	0,00

PARTE II - EJECUCIÓN DEL PRESUPUESTO DE GASTOS

Sección	21	AGRICULTURA, MEDIO AMBIENTE Y DESARROLLO RURAL
Órgano Gestor	2110	DIRECCIÓN GENERAL DE POLÍTICA FORESTAL Y ESPACIOS NATURALES
Programa	442B	ORDENACIÓN Y CONSERVACIÓN DEL MEDIO NATURAL

(IMPORTE EN EUROS)

CÓDIGO	Capítulo/Artículo	CRÉDITOS DEFINITIVOS	GASTOS COMPROMETIDOS	OBLIGACIONES RECONOCIDAS	PAGOS REALIZADOS	OBLIGACIONES PTES. DE PAGO
72	A EMPRESAS PÚBLICAS DE LA JUNTA Y OTROS ENTES PÚBLICOS	69.247.504,76	66.174.504,76	61.865.940,59	61.865.940,59	0,00
76	A CORPORACIONES LOCALES	600.000,00	98.976,44	98.976,44	98.976,44	0,00
77	A EMPRESAS PRIVADAS	444.803,05	0,00	0,00	0,00	0,00
	Total Operaciones de Capital	91.512.099,48	71.721.227,38	67.143.878,97	66.491.010,67	652.868,30
	Total operaciones no financieras	114.328.959,15	90.816.575,00	85.431.794,99	84.328.777,10	1.103.017,89
	Total Programa	114.328.959,15	90.816.575,00	85.431.794,99	84.328.777,10	1.103.017,89

PARTE II - EJECUCIÓN DEL PRESUPUESTO DE GASTOS

Sección	21	AGRICULTURA, MEDIO AMBIENTE Y DESARROLLO RURAL
Órgano Gestor	2110	DIRECCIÓN GENERAL DE POLÍTICA FORESTAL Y ESPACIOS NATURALES
Programa	442C	GESTIÓN Y PROTECCIÓN DE ESPACIOS NATURALES

(IMPORTE EN EUROS)

CÓDIGO	Capítulo/Artículo	CRÉDITOS DEFINITIVOS	GASTOS COMPROMETIDOS	OBLIGACIONES RECONOCIDAS	PAGOS REALIZADOS	OBLIGACIONES PTES. DE PAGO
1	GASTOS DE PERSONAL	494.320,00	468.080,57	468.080,57	468.080,57	0,00
12	FUNCIONARIOS (EXCEPTO DOCENTES Y DE INSTITUCIONES SANITARIAS)	405.420,00	383.411,80	383.411,80	383.411,80	0,00
16	CUOTAS, PRESTACIONES Y GASTOS SOCIALES A CARGO DEL EMPLEADOR	88.900,00	84.668,77	84.668,77	84.668,77	0,00
2	GASTOS EN BIENES CORRIENTES Y SERVICIOS	1.473.841,15	609.787,70	486.929,20	447.942,25	38.986,95
21	REPARACIONES, MANTENIMIENTO Y CONSERVACIÓN	324.000,00	20.740,79	18.154,10	17.246,31	907,79
22	MATERIALES, SUMINISTROS Y OTROS	1.148.841,15	588.707,73	468.435,92	430.356,76	38.079,16
23	INDEMNIZACIONES POR RAZÓN DE SERVICIO	1.000,00	339,18	339,18	339,18	0,00
4	TRANSFERENCIAS CORRIENTES	1.205.609,37	1.204.808,01	1.085.610,10	990.266,28	95.343,82
42	A EMPRESAS PÚBLICAS DE LA JUNTA Y OTROS ENTES PÚBLICOS	1.180.609,37	1.179.808,01	1.060.610,10	990.266,28	70.343,82
46	A CORPORACIONES LOCALES	25.000,00	25.000,00	25.000,00	0,00	25.000,00
	Total Operaciones Corrientes	3.173.770,52	2.282.676,28	2.040.619,87	1.906.289,10	134.330,77
6	INVERSIONES REALES	2.821.390,76	1.399.350,34	1.103.919,01	1.055.169,54	48.749,47
60	PROYECTOS DE INVERSIÓN NUEVA	1.556.319,31	213.472,15	162.983,75	153.116,99	9.866,76
61	PROYECTOS DE INVERSIÓN DE REPOSICIÓN	1.265.071,45	1.185.878,19	940.935,26	902.052,55	38.882,71
7	TRANSFERENCIAS DE CAPITAL	1.884.605,39	654.904,15	575.564,62	575.564,62	0,00

PARTE II - EJECUCIÓN DEL PRESUPUESTO DE GASTOS

Sección	21	AGRICULTURA, MEDIO AMBIENTE Y DESARROLLO RURAL
Órgano Gestor	2110	DIRECCIÓN GENERAL DE POLÍTICA FORESTAL Y ESPACIOS NATURALES
Programa	442C	GESTIÓN Y PROTECCIÓN DE ESPACIOS NATURALES

(IMPORTE EN EUROS)

CÓDIGO	Capítulo/Artículo	CRÉDITOS DEFINITIVOS	GASTOS COMPROMETIDOS	OBLIGACIONES RECONOCIDAS	PAGOS REALIZADOS	OBLIGACIONES PTES. DE PAGO
72	A EMPRESAS PÚBLICAS DE LA JUNTA Y OTROS ENTES PÚBLICOS	505.257,81	429.234,43	369.449,90	369.449,90	0,00
76	A CORPORACIONES LOCALES	680.967,07	120.300,40	120.300,40	120.300,40	0,00
77	A EMPRESAS PRIVADAS	378.381,83	93.237,07	75.882,07	75.882,07	0,00
78	A FAMILIAS E INSTITUCIONES SIN FIN DE LUCRO	319.998,68	12.132,25	9.932,25	9.932,25	0,00
	Total Operaciones de Capital	4.705.996,15	2.054.254,49	1.679.483,63	1.630.734,16	48.749,47
	Total operaciones no financieras	7.879.766,67	4.336.930,77	3.720.103,50	3.537.023,26	183.080,24
	Total Programa	7.879.766,67	4.336.930,77	3.720.103,50	3.537.023,26	183.080,24

PARTE II - EJECUCIÓN DEL PRESUPUESTO DE GASTOS

Sección	21	AGRICULTURA, MEDIO AMBIENTE Y DESARROLLO RURAL
Órgano Gestor	2110	DIRECCIÓN GENERAL DE POLÍTICA FORESTAL Y ESPACIOS NATURALES
Programa	718A	POLÍTICA AGRARIA COMUNITARIA

(IMPORTE EN EUROS)

CÓDIGO	Capítulo/Artículo	CRÉDITOS DEFINITIVOS	GASTOS COMPROMETIDOS	OBLIGACIONES RECONOCIDAS	PAGOS REALIZADOS	OBLIGACIONES PTES. DE PAGO
4	TRANSFERENCIAS CORRIENTES	3.106.671,44	2.794.542,04	2.794.542,04	2.794.542,04	0,00
47	A EMPRESAS PRIVADAS	3.106.671,44	2.794.542,04	2.794.542,04	2.794.542,04	0,00
	Total Operaciones Corrientes	3.106.671,44	2.794.542,04	2.794.542,04	2.794.542,04	0,00
7	TRANSFERENCIAS DE CAPITAL	13.995.390,00	13.995.354,86	13.995.354,86	13.995.354,86	0,00
77	A EMPRESAS PRIVADAS	13.995.390,00	13.995.354,86	13.995.354,86	13.995.354,86	0,00
	Total Operaciones de Capital	13.995.390,00	13.995.354,86	13.995.354,86	13.995.354,86	0,00
	Total operaciones no financieras	17.102.061,44	16.789.896,90	16.789.896,90	16.789.896,90	0,00
	Total Programa	17.102.061,44	16.789.896,90	16.789.896,90	16.789.896,90	0,00
	Total Órgano Gestor	139.310.787,26	111.943.402,67	105.941.795,39	104.655.697,26	1.286.098,13

PARTE II - EJECUCIÓN DEL PRESUPUESTO DE GASTOS

Sección	21	AGRICULTURA, MEDIO AMBIENTE Y DESARROLLO RURAL
Órgano Gestor	2112	VICECONSEJERÍA DE MEDIO AMBIENTE
Programa	442D	CALIDAD AMBIENTAL

(IMPORTE EN EUROS)

CÓDIGO	Capítulo/Artículo	CRÉDITOS DEFINITIVOS	GASTOS COMPROMETIDOS	OBLIGACIONES RECONOCIDAS	PAGOS REALIZADOS	OBLIGACIONES PTES. DE PAGO
1	GASTOS DE PERSONAL	1.023.060,00	923.888,27	923.888,27	923.888,27	0,00
10	ALTOS CARGOS	65.160,00	65.855,19	65.855,19	65.855,19	0,00
12	FUNCIONARIOS (EXCEPTO DOCENTES Y DE INSTITUCIONES SANITARIAS)	770.660,00	691.015,66	691.015,66	691.015,66	0,00
16	CUOTAS, PRESTACIONES Y GASTOS SOCIALES A CARGO DEL EMPLEADOR	187.240,00	167.017,42	167.017,42	167.017,42	0,00
2	GASTOS EN BIENES CORRIENTES Y SERVICIOS	12.762.500,00	11.605.131,69	11.572.869,24	11.390.217,61	182.651,63
22	MATERIALES, SUMINISTROS Y OTROS	12.762.500,00	11.605.131,69	11.572.869,24	11.390.217,61	182.651,63
4	TRANSFERENCIAS CORRIENTES	555.508,73	184.343,50	175.000,00	157.500,00	17.500,00
42	A EMPRESAS PÚBLICAS DE LA JUNTA Y OTROS ENTES PÚBLICOS	495.508,73	184.343,50	175.000,00	157.500,00	17.500,00
48	A FAMILIAS E INSTITUCIONES SIN FIN DE LUCRO	60.000,00	0,00	0,00	0,00	0,00
	Total Operaciones Corrientes	14.341.068,73	12.713.363,46	12.671.757,51	12.471.605,88	200.151,63
6	INVERSIONES REALES	1.381.834,77	1.059.447,19	1.042.877,90	969.220,52	73.657,38
60	PROYECTOS DE INVERSIÓN NUEVA	1.381.834,77	1.059.447,19	1.042.877,90	969.220,52	73.657,38
	Total Operaciones de Capital	1.381.834,77	1.059.447,19	1.042.877,90	969.220,52	73.657,38
	Total operaciones no financieras	15.722.903,50	13.772.810,65	13.714.635,41	13.440.826,40	273.809,01
	Total Programa	15.722.903,50	13.772.810,65	13.714.635,41	13.440.826,40	273.809,01

PARTE II - EJECUCIÓN DEL PRESUPUESTO DE GASTOS

Sección	21	AGRICULTURA, MEDIO AMBIENTE Y DESARROLLO RURAL
Órgano Gestor	2112	VICECONSEJERÍA DE MEDIO AMBIENTE
Programa	442E	PROMOCIÓN Y EDUCACIÓN AMBIENTAL

(IMPORTE EN EUROS)

CÓDIGO	Capítulo/Artículo	CRÉDITOS DEFINITIVOS	GASTOS COMPROMETIDOS	OBLIGACIONES RECONOCIDAS	PAGOS REALIZADOS	OBLIGACIONES PTES. DE PAGO
1	GASTOS DE PERSONAL	1.357.880,00	1.351.467,18	1.351.467,18	1.351.467,18	0,00
12	FUNCIONARIOS (EXCEPTO DOCENTES Y DE INSTITUCIONES SANITARIAS)	649.340,00	640.590,79	640.590,79	640.590,79	0,00
13	LABORALES (EXCEPTO DE INSTITUCIONES SANITARIAS)	462.090,00	408.168,71	408.168,71	408.168,71	0,00
16	CUOTAS, PRESTACIONES Y GASTOS SOCIALES A CARGO DEL EMPLEADOR	246.450,00	302.707,68	302.707,68	302.707,68	0,00
2	GASTOS EN BIENES CORRIENTES Y SERVICIOS	205.000,00	133.981,33	123.410,52	25.503,83	97.906,69
21	REPARACIONES, MANTENIMIENTO Y CONSERVACIÓN	20.000,00	15.746,82	15.456,09	0,00	15.456,09
22	MATERIALES, SUMINISTROS Y OTROS	185.000,00	118.234,51	107.954,43	25.503,83	82.450,60
4	TRANSFERENCIAS CORRIENTES	100.656,50	0,00	0,00	0,00	0,00
48	A FAMILIAS E INSTITUCIONES SIN FIN DE LUCRO	100.656,50	0,00	0,00	0,00	0,00
	Total Operaciones Corrientes	1.663.536,50	1.485.448,51	1.474.877,70	1.376.971,01	97.906,69
6	INVERSIONES REALES	29.000,00	25.719,03	25.719,03	24.932,53	786,50
60	PROYECTOS DE INVERSIÓN NUEVA	29.000,00	25.719,03	25.719,03	24.932,53	786,50
	Total Operaciones de Capital	29.000,00	25.719,03	25.719,03	24.932,53	786,50
	Total operaciones no financieras	1.692.536,50	1.511.167,54	1.500.596,73	1.401.903,54	98.693,19
	Total Programa	1.692.536,50	1.511.167,54	1.500.596,73	1.401.903,54	98.693,19

PARTE II - EJECUCIÓN DEL PRESUPUESTO DE GASTOS

Sección	21	AGRICULTURA, MEDIO AMBIENTE Y DESARROLLO RURAL
Órgano Gestor	2112	VICECONSEJERÍA DE MEDIO AMBIENTE
Programa	442F	EVALUACIÓN AMBIENTAL Y CAMBIO CLIMÁTICO

(IMPORTE EN EUROS)

CÓDIGO	Capítulo/Artículo	CRÉDITOS DEFINITIVOS	GASTOS COMPROMETIDOS	OBLIGACIONES RECONOCIDAS	PAGOS REALIZADOS	OBLIGACIONES PTES. DE PAGO
1	GASTOS DE PERSONAL	586.130,00	578.275,93	578.275,93	578.275,93	0,00
12	FUNCIONARIOS (EXCEPTO DOCENTES Y DE INSTITUCIONES SANITARIAS)	482.580,00	461.351,52	461.351,52	461.351,52	0,00
16	CUOTAS, PRESTACIONES Y GASTOS SOCIALES A CARGO DEL EMPLEADOR	103.550,00	116.924,41	116.924,41	116.924,41	0,00
2	GASTOS EN BIENES CORRIENTES Y SERVICIOS	149.560,00	73.351,50	54.256,26	37.404,75	16.851,51
22	MATERIALES, SUMINISTROS Y OTROS	149.560,00	73.351,50	54.256,26	37.404,75	16.851,51
4	TRANSFERENCIAS CORRIENTES	773.930,00	773.923,00	773.923,00	644.977,50	128.945,50
42	A EMPRESAS PÚBLICAS DE LA JUNTA Y OTROS ENTES PÚBLICOS	773.930,00	773.923,00	773.923,00	644.977,50	128.945,50
	Total Operaciones Corrientes	1.509.620,00	1.425.550,43	1.406.455,19	1.260.658,18	145.797,01
7	TRANSFERENCIAS DE CAPITAL	58.630,00	0,00	0,00	0,00	0,00
77	A EMPRESAS PRIVADAS	58.630,00	0,00	0,00	0,00	0,00
	Total Operaciones de Capital	58.630,00	0,00	0,00	0,00	0,00
	Total operaciones no financieras	1.568.250,00	1.425.550,43	1.406.455,19	1.260.658,18	145.797,01
	Total Programa	1.568.250,00	1.425.550,43	1.406.455,19	1.260.658,18	145.797,01
	Total Órgano Gestor	18.983.690,00	16.709.528,62	16.621.687,33	16.103.388,12	518.299,21
	Total Sección	1.428.495.299,28	1.201.692.962,07	1.096.486.931,22	1.090.317.346,45	6.169.584,77

PARTE II - EJECUCIÓN DEL PRESUPUESTO DE GASTOS

Sección	26	SANIDAD
Órgano Gestor	2602	SECRETARÍA GENERAL
Programa	411A	DIRECCIÓN Y SERVICIOS GENERALES DE SANIDAD

(IMPORTE EN EUROS)

CÓDIGO	Capítulo/Artículo	CRÉDITOS DEFINITIVOS	GASTOS COMPROMETIDOS	OBLIGACIONES RECONOCIDAS	PAGOS REALIZADOS	OBLIGACIONES PTES. DE PAGO
1	GASTOS DE PERSONAL	7.690.869,55	7.686.506,77	7.686.506,77	7.686.506,77	0,00
10	ALTOS CARGOS	134.390,00	134.956,76	134.956,76	134.956,76	0,00
11	PERSONAL EVENTUAL	345.880,00	332.101,00	332.101,00	332.101,00	0,00
12	FUNCIONARIOS (EXCEPTO DOCENTES Y DE INSTITUCIONES SANITARIAS)	4.837.950,00	4.679.563,22	4.679.563,22	4.679.563,22	0,00
13	LABORALES (EXCEPTO DE INSTITUCIONES SANITARIAS)	797.490,00	986.307,25	986.307,25	986.307,25	0,00
16	CUOTAS, PRESTACIONES Y GASTOS SOCIALES A CARGO DEL EMPLEADOR	1.575.159,55	1.553.578,54	1.553.578,54	1.553.578,54	0,00
2	GASTOS EN BIENES CORRIENTES Y SERVICIOS	2.333.952,27	2.120.424,46	1.939.828,17	1.855.215,09	84.613,08
20	ARRENDAMIENTOS Y CÁNONES	5.000,00	1.916,48	1.916,48	1.916,48	0,00
21	REPARACIONES, MANTENIMIENTO Y CONSERVACIÓN	418.540,00	358.501,53	339.185,58	334.577,48	4.608,10
22	MATERIALES, SUMINISTROS Y OTROS	1.901.582,27	1.753.663,47	1.592.383,13	1.512.378,15	80.004,98
23	INDEMNIZACIONES POR RAZÓN DE SERVICIO	8.830,00	6.342,98	6.342,98	6.342,98	0,00
4	TRANSFERENCIAS CORRIENTES	820.731,32	320.731,32	320.731,32	320.731,32	0,00
42	A EMPRESAS PÚBLICAS DE LA JUNTA Y OTROS ENTES PÚBLICOS	820.731,32	320.731,32	320.731,32	320.731,32	0,00
	Total Operaciones Corrientes	10.845.553,14	10.127.662,55	9.947.066,26	9.862.453,18	84.613,08
6	INVERSIONES REALES	145.000,00	133.895,59	109.763,88	109.661,70	102,18

PARTE II - EJECUCIÓN DEL PRESUPUESTO DE GASTOS

Sección	26	SANIDAD
Órgano Gestor	2602	SECRETARÍA GENERAL
Programa	411A	DIRECCIÓN Y SERVICIOS GENERALES DE SANIDAD

(IMPORTE EN EUROS)

CÓDIGO	Capítulo/Artículo	CRÉDITOS DEFINITIVOS	GASTOS COMPROMETIDOS	OBLIGACIONES RECONOCIDAS	PAGOS REALIZADOS	OBLIGACIONES PTES. DE PAGO
60	PROYECTOS DE INVERSIÓN NUEVA	0,00	73.785,54	71.618,43	71.516,25	102,18
61	PROYECTOS DE INVERSIÓN DE REPOSICIÓN	145.000,00	60.110,05	38.145,45	38.145,45	0,00
	Total Operaciones de Capital	145.000,00	133.895,59	109.763,88	109.661,70	102,18
	Total operaciones no financieras	10.990.553,14	10.261.558,14	10.056.830,14	9.972.114,88	84.715,26
8	ACTIVOS FINANCIEROS	142.600,00	142.549,92	142.549,92	142.549,92	0,00
82	CONCESIÓN DE PRÉSTAMOS	142.600,00	142.549,92	142.549,92	142.549,92	0,00
	Total Operaciones financieras	142.600,00	142.549,92	142.549,92	142.549,92	0,00
	Total Programa	11.133.153,14	10.404.108,06	10.199.380,06	10.114.664,80	84.715,26
	Total Órgano Gestor	11.133.153,14	10.404.108,06	10.199.380,06	10.114.664,80	84.715,26

PARTE II - EJECUCIÓN DEL PRESUPUESTO DE GASTOS

Sección	26	SANIDAD
Órgano Gestor	2606	DIRECCIÓN GENERAL DE SALUD PÚBLICA Y CONSUMO
Programa	413A	EPIDEMIOLOGÍA Y PROMOCIÓN DE LA SALUD

(IMPORTE EN EUROS)

CÓDIGO	Capítulo/Artículo	CRÉDITOS DEFINITIVOS	GASTOS COMPROMETIDOS	OBLIGACIONES RECONOCIDAS	PAGOS REALIZADOS	OBLIGACIONES PTES. DE PAGO
1	GASTOS DE PERSONAL	6.135.130,00	6.127.090,92	6.127.090,92	6.127.090,92	0,00
10	ALTOS CARGOS	61.090,00	55.641,68	55.641,68	55.641,68	0,00
12	FUNCIONARIOS (EXCEPTO DOCENTES Y DE INSTITUCIONES SANITARIAS)	4.176.250,00	4.557.456,00	4.557.456,00	4.557.456,00	0,00
13	LABORALES (EXCEPTO DE INSTITUCIONES SANITARIAS)	329.400,00	124.090,18	124.090,18	124.090,18	0,00
15	INCENTIVOS AL RENDIMIENTO	135.570,00	135.561,32	135.561,32	135.561,32	0,00
16	CUOTAS, PRESTACIONES Y GASTOS SOCIALES A CARGO DEL EMPLEADOR	1.432.820,00	1.254.341,74	1.254.341,74	1.254.341,74	0,00
2	GASTOS EN BIENES CORRIENTES Y SERVICIOS	13.158.479,55	12.032.882,74	11.872.860,02	11.824.617,91	48.242,11
20	ARRENDAMIENTOS Y CÁNONES	260,00	225,29	190,62	190,62	0,00
21	REPARACIONES, MANTENIMIENTO Y CONSERVACIÓN	30.700,00	8.599,93	7.620,96	7.282,76	338,20
22	MATERIALES, SUMINISTROS Y OTROS	13.111.319,55	12.022.151,48	11.863.142,40	11.815.238,49	47.903,91
23	INDEMNIZACIONES POR RAZÓN DE SERVICIO	16.200,00	1.906,04	1.906,04	1.906,04	0,00
4	TRANSFERENCIAS CORRIENTES	1.803.612,01	1.186.737,62	923.155,29	895.217,52	27.937,77
42	A EMPRESAS PÚBLICAS DE LA JUNTA Y OTROS ENTES PÚBLICOS	47.019,00	0,00	0,00	0,00	0,00
46	A CORPORACIONES LOCALES	1.028.461,93	683.446,41	547.081,58	519.143,81	27.937,77
48	A FAMILIAS E INSTITUCIONES SIN FIN DE LUCRO	728.131,08	503.291,21	376.073,71	376.073,71	0,00

PARTE II - EJECUCIÓN DEL PRESUPUESTO DE GASTOS

Sección	26	SANIDAD
Órgano Gestor	2606	DIRECCIÓN GENERAL DE SALUD PÚBLICA Y CONSUMO
Programa	413A	EPIDEMIOLOGÍA Y PROMOCIÓN DE LA SALUD

(IMPORTE EN EUROS)

CÓDIGO	Capítulo/Artículo	CRÉDITOS DEFINITIVOS	GASTOS COMPROMETIDOS	OBLIGACIONES RECONOCIDAS	PAGOS REALIZADOS	OBLIGACIONES PTES. DE PAGO
	Total Operaciones Corrientes	21.097.221,56	19.346.711,28	18.923.106,23	18.846.926,35	76.179,88
6	INVERSIONES REALES	29.000,00	28.783,81	25.839,12	25.343,53	495,59
60	PROYECTOS DE INVERSIÓN NUEVA	25.000,00	3.040,28	95,59	0,00	95,59
61	PROYECTOS DE INVERSIÓN DE REPOSICIÓN	4.000,00	25.743,53	25.743,53	25.343,53	400,00
	Total Operaciones de Capital	29.000,00	28.783,81	25.839,12	25.343,53	495,59
	Total operaciones no financieras	21.126.221,56	19.375.495,09	18.948.945,35	18.872.269,88	76.675,47
	Total Programa	21.126.221,56	19.375.495,09	18.948.945,35	18.872.269,88	76.675,47

PARTE II - EJECUCIÓN DEL PRESUPUESTO DE GASTOS

Sección	26	SANIDAD
Órgano Gestor	2606	DIRECCIÓN GENERAL DE SALUD PÚBLICA Y CONSUMO
Programa	413B	SANIDAD AMBIENTAL E HIGIENE DE LOS ALIMENTOS

(IMPORTE EN EUROS)

CÓDIGO	Capítulo/Artículo	CRÉDITOS DEFINITIVOS	GASTOS COMPROMETIDOS	OBLIGACIONES RECONOCIDAS	PAGOS REALIZADOS	OBLIGACIONES PTES. DE PAGO
1	GASTOS DE PERSONAL	26.107.795,45	26.097.410,45	26.097.410,45	26.097.410,45	0,00
12	FUNCIONARIOS (EXCEPTO DOCENTES Y DE INSTITUCIONES SANITARIAS)	19.906.005,45	19.663.728,35	19.663.728,35	19.663.728,35	0,00
13	LABORALES (EXCEPTO DE INSTITUCIONES SANITARIAS)	723.280,00	713.773,77	713.773,77	713.773,77	0,00
15	INCENTIVOS AL RENDIMIENTO	346.080,00	346.074,17	346.074,17	346.074,17	0,00
16	CUOTAS, PRESTACIONES Y GASTOS SOCIALES A CARGO DEL EMPLEADOR	5.132.430,00	5.373.834,16	5.373.834,16	5.373.834,16	0,00
2	GASTOS EN BIENES CORRIENTES Y SERVICIOS	1.815.170,00	1.732.801,49	1.507.574,47	1.501.120,45	6.454,02
20	ARRENDAMIENTOS Y CÁNONES	3.790,00	1.445,76	1.445,76	1.445,76	0,00
21	REPARACIONES, MANTENIMIENTO Y CONSERVACIÓN	113.230,00	102.736,48	84.780,63	84.780,63	0,00
22	MATERIALES, SUMINISTROS Y OTROS	1.678.150,00	1.614.223,88	1.406.952,71	1.400.498,69	6.454,02
23	INDEMNIZACIONES POR RAZÓN DE SERVICIO	20.000,00	14.395,37	14.395,37	14.395,37	0,00
4	TRANSFERENCIAS CORRIENTES	35.180,00	33.280,00	4.000,00	4.000,00	0,00
46	A CORPORACIONES LOCALES	35.180,00	33.280,00	4.000,00	4.000,00	0,00
	Total Operaciones Corrientes	27.958.145,45	27.863.491,94	27.608.984,92	27.602.530,90	6.454,02
6	INVERSIONES REALES	268.490,00	249.513,66	247.434,59	247.434,59	0,00
60	PROYECTOS DE INVERSIÓN NUEVA	0,00	13.563,66	11.484,59	11.484,59	0,00

PARTE II - EJECUCIÓN DEL PRESUPUESTO DE GASTOS

Sección	26	SANIDAD
Órgano Gestor	2606	DIRECCIÓN GENERAL DE SALUD PÚBLICA Y CONSUMO
Programa	413B	SANIDAD AMBIENTAL E HIGIENE DE LOS ALIMENTOS

(IMPORTE EN EUROS)

CÓDIGO	Capítulo/Artículo	CRÉDITOS DEFINITIVOS	GASTOS COMPROMETIDOS	OBLIGACIONES RECONOCIDAS	PAGOS REALIZADOS	OBLIGACIONES PTES. DE PAGO
61	PROYECTOS DE INVERSIÓN DE REPOSICIÓN	268.490,00	235.950,00	235.950,00	235.950,00	0,00
	Total Operaciones de Capital	268.490,00	249.513,66	247.434,59	247.434,59	0,00
	Total operaciones no financieras	28.226.635,45	28.113.005,60	27.856.419,51	27.849.965,49	6.454,02
	Total Programa	28.226.635,45	28.113.005,60	27.856.419,51	27.849.965,49	6.454,02

PARTE II - EJECUCIÓN DEL PRESUPUESTO DE GASTOS

Sección	26	SANIDAD
Órgano Gestor	2606	DIRECCIÓN GENERAL DE SALUD PÚBLICA Y CONSUMO
Programa	443B	PROTECCIÓN, FORMACIÓN Y DEFENSA DE LOS CONSUMIDORES

(IMPORTE EN EUROS)

CÓDIGO	Capítulo/Artículo	CRÉDITOS DEFINITIVOS	GASTOS COMPROMETIDOS	OBLIGACIONES RECONOCIDAS	PAGOS REALIZADOS	OBLIGACIONES PTES. DE PAGO
1	GASTOS DE PERSONAL	2.724.150,00	2.719.661,61	2.719.661,61	2.719.661,61	0,00
12	FUNCIONARIOS (EXCEPTO DOCENTES Y DE INSTITUCIONES SANITARIAS)	2.106.730,00	2.199.499,22	2.199.499,22	2.199.499,22	0,00
16	CUOTAS, PRESTACIONES Y GASTOS SOCIALES A CARGO DEL EMPLEADOR	617.420,00	520.162,39	520.162,39	520.162,39	0,00
2	GASTOS EN BIENES CORRIENTES Y SERVICIOS	34.830,00	13.264,78	8.358,23	8.358,23	0,00
22	MATERIALES, SUMINISTROS Y OTROS	32.830,00	12.405,79	7.499,24	7.499,24	0,00
23	INDEMNIZACIONES POR RAZÓN DE SERVICIO	2.000,00	858,99	858,99	858,99	0,00
4	TRANSFERENCIAS CORRIENTES	52.959,92	18.959,92	17.627,77	17.627,77	0,00
42	A EMPRESAS PÚBLICAS DE LA JUNTA Y OTROS ENTES PÚBLICOS	43.000,00	9.000,00	7.667,85	7.667,85	0,00
48	A FAMILIAS E INSTITUCIONES SIN FIN DE LUCRO	9.959,92	9.959,92	9.959,92	9.959,92	0,00
	Total Operaciones Corrientes	2.811.939,92	2.751.886,31	2.745.647,61	2.745.647,61	0,00
	Total operaciones no financieras	2.811.939,92	2.751.886,31	2.745.647,61	2.745.647,61	0,00
	Total Programa	2.811.939,92	2.751.886,31	2.745.647,61	2.745.647,61	0,00
	Total Órgano Gestor	52.164.796,93	50.240.387,00	49.551.012,47	49.467.882,98	83.129,49

PARTE II - EJECUCIÓN DEL PRESUPUESTO DE GASTOS

Sección	26	SANIDAD
Órgano Gestor	2609	DIRECCIÓN GENERAL DE PLANIFICACIÓN, ORDENACIÓN E INSPECCIÓN SANITARIA
Programa	412E	PLANIFICACIÓN, ATENCIÓN A LA SALUD E INSTITUCIONES SANITARIAS

(IMPORTE EN EUROS)

CÓDIGO	Capítulo/Artículo	CRÉDITOS DEFINITIVOS	GASTOS COMPROMETIDOS	OBLIGACIONES RECONOCIDAS	PAGOS REALIZADOS	OBLIGACIONES PTES. DE PAGO
1	GASTOS DE PERSONAL	6.599.200,00	6.579.758,67	6.579.758,67	6.579.758,67	0,00
10	ALTOS CARGOS	61.090,00	62.689,78	62.689,78	62.689,78	0,00
12	FUNCIONARIOS (EXCEPTO DOCENTES Y DE INSTITUCIONES SANITARIAS)	1.740.440,00	1.742.435,99	1.742.435,99	1.742.435,99	0,00
13	LABORALES (EXCEPTO DE INSTITUCIONES SANITARIAS)	3.114.760,00	3.089.616,40	3.089.616,40	3.089.616,40	0,00
15	INCENTIVOS AL RENDIMIENTO	46.030,00	40.258,38	40.258,38	40.258,38	0,00
16	CUOTAS, PRESTACIONES Y GASTOS SOCIALES A CARGO DEL EMPLEADOR	1.636.880,00	1.644.758,12	1.644.758,12	1.644.758,12	0,00
2	GASTOS EN BIENES CORRIENTES Y SERVICIOS	621.129,61	609.120,87	514.564,00	508.741,77	5.822,23
20	ARRENDAMIENTOS Y CÁNONES	329,61	329,61	329,61	329,61	0,00
21	REPARACIONES, MANTENIMIENTO Y CONSERVACIÓN	45.000,00	42.220,88	42.220,88	42.220,88	0,00
22	MATERIALES, SUMINISTROS Y OTROS	572.800,00	565.518,37	470.961,50	465.139,27	5.822,23
23	INDEMNIZACIONES POR RAZÓN DE SERVICIO	3.000,00	1.052,01	1.052,01	1.052,01	0,00
4	TRANSFERENCIAS CORRIENTES	2.562.749.055,00	2.562.482.001,50	2.562.482.001,50	2.562.482.001,50	0,00
41	A ORGANISMOS AUTÓNOMOS DE LA JUNTA	2.552.160.065,00	2.552.143.011,50	2.552.143.011,50	2.552.143.011,50	0,00
42	A EMPRESAS PÚBLICAS DE LA JUNTA Y OTROS ENTES PÚBLICOS	10.588.990,00	10.338.990,00	10.338.990,00	10.338.990,00	0,00
	Total Operaciones Corrientes	2.569.969.384,61	2.569.670.881,04	2.569.576.324,17	2.569.570.501,94	5.822,23

PARTE II - EJECUCIÓN DEL PRESUPUESTO DE GASTOS

Sección	26	SANIDAD
Órgano Gestor	2609	DIRECCIÓN GENERAL DE PLANIFICACIÓN, ORDENACIÓN E INSPECCIÓN SANITARIA
Programa	412E	PLANIFICACIÓN, ATENCIÓN A LA SALUD E INSTITUCIONES SANITARIAS

(IMPORTE EN EUROS)

CÓDIGO	Capítulo/Artículo	CRÉDITOS DEFINITIVOS	GASTOS COMPROMETIDOS	OBLIGACIONES RECONOCIDAS	PAGOS REALIZADOS	OBLIGACIONES PTES. DE PAGO
6	INVERSIONES REALES	32.040,00	27.613,77	27.613,74	21.962,12	5.651,62
60	PROYECTOS DE INVERSIÓN NUEVA	0,00	19.106,35	19.106,35	19.106,35	0,00
61	PROYECTOS DE INVERSIÓN DE REPOSICIÓN	32.040,00	8.507,42	8.507,39	2.855,77	5.651,62
7	TRANSFERENCIAS DE CAPITAL	43.691.420,00	43.678.539,56	43.678.539,56	43.678.539,56	0,00
71	A ORGANISMOS AUTÓNOMOS DE LA JUNTA	43.313.350,00	43.313.350,00	43.313.350,00	43.313.350,00	0,00
72	A EMPRESAS PÚBLICAS DE LA JUNTA Y OTROS ENTES PÚBLICOS	50.000,00	50.000,00	50.000,00	50.000,00	0,00
76	A CORPORACIONES LOCALES	328.070,00	315.189,56	315.189,56	315.189,56	0,00
	Total Operaciones de Capital	43.723.460,00	43.706.153,33	43.706.153,30	43.700.501,68	5.651,62
	Total operaciones no financieras	2.613.692.844,61	2.613.377.034,37	2.613.282.477,47	2.613.271.003,62	11.473,85
	Total Programa	2.613.692.844,61	2.613.377.034,37	2.613.282.477,47	2.613.271.003,62	11.473,85

PARTE II - EJECUCIÓN DEL PRESUPUESTO DE GASTOS

Sección	26	SANIDAD
Órgano Gestor	2609	DIRECCIÓN GENERAL DE PLANIFICACIÓN, ORDENACIÓN E INSPECCIÓN SANITARIA
Programa	413C	INSPECCIÓN SANITARIA

(IMPORTE EN EUROS)

CÓDIGO	Capítulo/Artículo	CRÉDITOS DEFINITIVOS	GASTOS COMPROMETIDOS	OBLIGACIONES RECONOCIDAS	PAGOS REALIZADOS	OBLIGACIONES PTES. DE PAGO
1	GASTOS DE PERSONAL	3.553.720,00	3.548.771,29	3.548.771,29	3.548.771,29	0,00
12	FUNCIONARIOS (EXCEPTO DOCENTES Y DE INSTITUCIONES SANITARIAS)	2.818.720,00	2.834.915,31	2.834.915,31	2.834.915,31	0,00
13	LABORALES (EXCEPTO DE INSTITUCIONES SANITARIAS)	0,00	1.780,03	1.780,03	1.780,03	0,00
16	CUOTAS, PRESTACIONES Y GASTOS SOCIALES A CARGO DEL EMPLEADOR	735.000,00	712.075,95	712.075,95	712.075,95	0,00
2	GASTOS EN BIENES CORRIENTES Y SERVICIOS	358.360,28	334.457,21	334.420,98	334.420,98	0,00
21	REPARACIONES, MANTENIMIENTO Y CONSERVACIÓN	600,00	0,00	0,00	0,00	0,00
22	MATERIALES, SUMINISTROS Y OTROS	352.760,28	332.814,84	332.778,61	332.778,61	0,00
23	INDEMNIZACIONES POR RAZÓN DE SERVICIO	5.000,00	1.642,37	1.642,37	1.642,37	0,00
	Total Operaciones Corrientes	3.912.080,28	3.883.228,50	3.883.192,27	3.883.192,27	0,00
	Total operaciones no financieras	3.912.080,28	3.883.228,50	3.883.192,27	3.883.192,27	0,00
	Total Programa	3.912.080,28	3.883.228,50	3.883.192,27	3.883.192,27	0,00
	Total Órgano Gestor	2.617.604.924,89	2.617.260.262,87	2.617.165.669,74	2.617.154.195,89	11.473,85

PARTE II - EJECUCIÓN DEL PRESUPUESTO DE GASTOS

Sección	26	SANIDAD
Órgano Gestor	2610	DIRECCIÓN GENERAL DE CALIDAD Y HUMANIZACIÓN DE LA ASISTENCIA SANITARIA
Programa	413D	CALIDAD Y HUMANIZACIÓN DE LA ASISTENCIA SANITARIA

(IMPORTE EN EUROS)

CÓDIGO	Capítulo/Artículo	CRÉDITOS DEFINITIVOS	GASTOS COMPROMETIDOS	OBLIGACIONES RECONOCIDAS	PAGOS REALIZADOS	OBLIGACIONES PTES. DE PAGO
1	GASTOS DE PERSONAL	849.310,00	843.461,82	843.461,82	843.461,82	0,00
10	ALTOS CARGOS	61.090,00	61.926,03	61.926,03	61.926,03	0,00
12	FUNCIONARIOS (EXCEPTO DOCENTES Y DE INSTITUCIONES SANITARIAS)	596.230,00	625.133,29	625.133,29	625.133,29	0,00
16	CUOTAS, PRESTACIONES Y GASTOS SOCIALES A CARGO DEL EMPLEADOR	191.990,00	156.402,50	156.402,50	156.402,50	0,00
2	GASTOS EN BIENES CORRIENTES Y SERVICIOS	66.290,00	25.012,04	12.744,52	12.744,52	0,00
22	MATERIALES, SUMINISTROS Y OTROS	48.790,00	21.789,53	9.765,14	9.765,14	0,00
23	INDEMNIZACIONES POR RAZÓN DE SERVICIO	17.500,00	3.222,51	2.979,38	2.979,38	0,00
4	TRANSFERENCIAS CORRIENTES	1.453.153,20	1.452.295,76	1.392.041,00	1.392.041,00	0,00
48	A FAMILIAS E INSTITUCIONES SIN FIN DE LUCRO	1.453.153,20	1.452.295,76	1.392.041,00	1.392.041,00	0,00
	Total Operaciones Corrientes	2.368.753,20	2.320.769,62	2.248.247,34	2.248.247,34	0,00
	Total operaciones no financieras	2.368.753,20	2.320.769,62	2.248.247,34	2.248.247,34	0,00
	Total Programa	2.368.753,20	2.320.769,62	2.248.247,34	2.248.247,34	0,00

PARTE II - EJECUCIÓN DEL PRESUPUESTO DE GASTOS

Sección	26	SANIDAD
Órgano Gestor	2610	DIRECCIÓN GENERAL DE CALIDAD Y HUMANIZACIÓN DE LA ASISTENCIA SANITARIA
Programa	541E	INVESTIGACIÓN SANITARIA

(IMPORTE EN EUROS)

CÓDIGO	Capítulo/Artículo	CRÉDITOS DEFINITIVOS	GASTOS COMPROMETIDOS	OBLIGACIONES RECONOCIDAS	PAGOS REALIZADOS	OBLIGACIONES PTES. DE PAGO
1	GASTOS DE PERSONAL	3.453.900,00	3.439.919,20	3.432.940,12	3.432.940,12	0,00
12	FUNCIONARIOS (EXCEPTO DOCENTES Y DE INSTITUCIONES SANITARIAS)	739.930,00	649.332,33	649.332,33	649.332,33	0,00
13	LABORALES (EXCEPTO DE INSTITUCIONES SANITARIAS)	1.992.890,00	1.887.530,81	1.887.530,81	1.887.530,81	0,00
16	CUOTAS, PRESTACIONES Y GASTOS SOCIALES A CARGO DEL EMPLEADOR	721.080,00	903.056,06	896.076,98	896.076,98	0,00
2	GASTOS EN BIENES CORRIENTES Y SERVICIOS	380.080,00	312.681,87	266.397,37	266.397,37	0,00
21	REPARACIONES, MANTENIMIENTO Y CONSERVACIÓN	50.000,00	25.168,29	24.322,25	24.322,25	0,00
22	MATERIALES, SUMINISTROS Y OTROS	325.080,00	283.279,93	238.098,26	238.098,26	0,00
23	INDEMNIZACIONES POR RAZÓN DE SERVICIO	5.000,00	4.233,65	3.976,86	3.976,86	0,00
4	TRANSFERENCIAS CORRIENTES	375.475,00	8.000,00	8.000,00	8.000,00	0,00
42	A EMPRESAS PÚBLICAS DE LA JUNTA Y OTROS ENTES PÚBLICOS	367.475,00	0,00	0,00	0,00	0,00
43	A LA ADMINISTRACIÓN DEL ESTADO, OO.AA., EE.PP. Y OTROS ENTES PÚBLICOS ESTATALES	8.000,00	8.000,00	8.000,00	8.000,00	0,00
	Total Operaciones Corrientes	4.209.455,00	3.760.601,07	3.707.337,49	3.707.337,49	0,00
6	INVERSIONES REALES	54.830,00	19.345,14	18.232,54	18.232,54	0,00
60	PROYECTOS DE INVERSIÓN NUEVA	0,00	1.227,40	114,80	114,80	0,00
61	PROYECTOS DE INVERSIÓN DE REPOSICIÓN	54.830,00	18.117,74	18.117,74	18.117,74	0,00

PARTE II - EJECUCIÓN DEL PRESUPUESTO DE GASTOS

Sección	**26**	**SANIDAD**
Órgano Gestor	**2610**	**DIRECCIÓN GENERAL DE CALIDAD Y HUMANIZACIÓN DE LA ASISTENCIA SANITARIA**
Programa	**541E**	**INVESTIGACIÓN SANITARIA**

(IMPORTE EN EUROS)

CÓDIGO	Capítulo/Artículo	CRÉDITOS DEFINITIVOS	GASTOS COMPROMETIDOS	OBLIGACIONES RECONOCIDAS	PAGOS REALIZADOS	OBLIGACIONES PTES. DE PAGO
	Total Operaciones de Capital	54.830,00	19.345,14	18.232,54	18.232,54	0,00
	Total operaciones no financieras	4.264.285,00	3.779.946,21	3.725.570,03	3.725.570,03	0,00
	Total Programa	4.264.285,00	3.779.946,21	3.725.570,03	3.725.570,03	0,00
	Total Órgano Gestor	6.633.038,20	6.100.715,83	5.973.817,37	5.973.817,37	0,00
	Total Sección	2.687.535.913,16	2.684.005.473,76	2.682.889.879,64	2.682.710.561,04	179.318,60

PARTE II - EJECUCIÓN DEL PRESUPUESTO DE GASTOS

Sección	27	BIENESTAR SOCIAL
Órgano Gestor	2702	SECRETARÍA GENERAL
Programa	311A	DIRECCIÓN Y SERVICIOS GENERALES DE BIENESTAR SOCIAL

(IMPORTE EN EUROS)

CÓDIGO	Capítulo/Artículo	CRÉDITOS DEFINITIVOS	GASTOS COMPROMETIDOS	OBLIGACIONES RECONOCIDAS	PAGOS REALIZADOS	OBLIGACIONES PTES. DE PAGO
1	GASTOS DE PERSONAL	14.426.480,00	13.894.020,38	13.894.020,38	13.894.020,38	0,00
10	ALTOS CARGOS	134.390,00	135.824,20	135.824,20	135.824,20	0,00
11	PERSONAL EVENTUAL	232.570,00	229.306,24	229.306,24	229.306,24	0,00
12	FUNCIONARIOS (EXCEPTO DOCENTES Y DE INSTITUCIONES SANITARIAS)	10.486.210,00	9.481.320,99	9.481.320,99	9.481.320,99	0,00
13	LABORALES (EXCEPTO DE INSTITUCIONES SANITARIAS)	1.489.020,00	1.158.604,93	1.158.604,93	1.158.604,93	0,00
15	INCENTIVOS AL RENDIMIENTO	9.000,00	2.651,33	2.651,33	2.651,33	0,00
16	CUOTAS, PRESTACIONES Y GASTOS SOCIALES A CARGO DEL EMPLEADOR	2.075.290,00	2.886.312,69	2.886.312,69	2.886.312,69	0,00
2	GASTOS EN BIENES CORRIENTES Y SERVICIOS	3.632.630,00	3.338.953,60	3.120.307,38	2.959.361,92	160.945,46
20	ARRENDAMIENTOS Y CÁNONES	9.830,00	6.082,11	6.082,11	6.082,11	0,00
21	REPARACIONES, MANTENIMIENTO Y CONSERVACIÓN	411.040,00	400.291,51	379.972,88	371.219,80	8.753,08
22	MATERIALES, SUMINISTROS Y OTROS	3.172.520,00	2.901.462,49	2.703.134,90	2.550.942,52	152.192,38
23	INDEMNIZACIONES POR RAZÓN DE SERVICIO	39.240,00	31.117,49	31.117,49	31.117,49	0,00
3	GASTOS FINANCIEROS	512.000,00	485.345,48	485.345,48	485.345,48	0,00
33	DE DEPÓSITOS, FIANZAS Y OTROS	512.000,00	485.345,48	485.345,48	485.345,48	0,00
4	TRANSFERENCIAS CORRIENTES	415.000,00	366.961,08	366.961,08	366.961,08	0,00

PARTE II - EJECUCIÓN DEL PRESUPUESTO DE GASTOS

Sección	27	BIENESTAR SOCIAL
Órgano Gestor	2702	SECRETARÍA GENERAL
Programa	311A	DIRECCIÓN Y SERVICIOS GENERALES DE BIENESTAR SOCIAL

(IMPORTE EN EUROS)

CÓDIGO	Capítulo/Artículo	CRÉDITOS DEFINITIVOS	GASTOS COMPROMETIDOS	OBLIGACIONES RECONOCIDAS	PAGOS REALIZADOS	OBLIGACIONES PTES. DE PAGO
42	A EMPRESAS PÚBLICAS DE LA JUNTA Y OTROS ENTES PÚBLICOS	415.000,00	366.961,08	366.961,08	366.961,08	0,00
	Total Operaciones Corrientes	18.986.110,00	18.085.280,54	17.866.634,32	17.705.688,86	160.945,46
6	INVERSIONES REALES	469.800,00	254.748,87	124.449,79	122.982,76	1.467,03
60	PROYECTOS DE INVERSIÓN NUEVA	190.000,00	174.644,96	44.346,08	43.157,23	1.188,85
61	PROYECTOS DE INVERSIÓN DE REPOSICIÓN	279.800,00	80.103,91	80.103,71	79.825,53	278,18
	Total Operaciones de Capital	469.800,00	254.748,87	124.449,79	122.982,76	1.467,03
	Total operaciones no financieras	19.455.910,00	18.340.029,41	17.991.084,11	17.828.671,62	162.412,49
8	ACTIVOS FINANCIEROS	484.000,00	466.048,76	466.048,76	466.048,76	0,00
82	CONCESIÓN DE PRÉSTAMOS	484.000,00	466.048,76	466.048,76	466.048,76	0,00
	Total Operaciones financieras	484.000,00	466.048,76	466.048,76	466.048,76	0,00
	Total Programa	19.939.910,00	18.806.078,17	18.457.132,87	18.294.720,38	162.412,49
	Total Órgano Gestor	19.939.910,00	18.806.078,17	18.457.132,87	18.294.720,38	162.412,49

PARTE II - EJECUCIÓN DEL PRESUPUESTO DE GASTOS

Sección	27	BIENESTAR SOCIAL
Órgano Gestor	2703	DIRECCIÓN GENERAL DE ATENCIÓN A LA DEPENDENCIA
Programa	313H	ATENCIÓN A LA DEPENDENCIA

(IMPORTE EN EUROS)

CÓDIGO	Capítulo/Artículo	CRÉDITOS DEFINITIVOS	GASTOS COMPROMETIDOS	OBLIGACIONES RECONOCIDAS	PAGOS REALIZADOS	OBLIGACIONES PTES. DE PAGO
1	GASTOS DE PERSONAL	6.310.350,00	5.920.240,03	5.920.240,03	5.920.240,03	0,00
10	ALTOS CARGOS	61.090,00	61.121,62	61.121,62	61.121,62	0,00
12	FUNCIONARIOS (EXCEPTO DOCENTES Y DE INSTITUCIONES SANITARIAS)	4.843.440,00	4.564.386,18	4.564.386,18	4.564.386,18	0,00
16	CUOTAS, PRESTACIONES Y GASTOS SOCIALES A CARGO DEL EMPLEADOR	1.405.820,00	1.294.732,23	1.294.732,23	1.294.732,23	0,00
2	GASTOS EN BIENES CORRIENTES Y SERVICIOS	6.856.230,00	6.790.203,36	6.689.490,22	6.372.940,02	316.550,20
20	ARRENDAMIENTOS Y CÁNONES	36.300,00	1.482,25	1.482,25	1.482,25	0,00
21	REPARACIONES, MANTENIMIENTO Y CONSERVACIÓN	5.000,00	0,00	0,00	0,00	0,00
22	MATERIALES, SUMINISTROS Y OTROS	27.080,00	6.176,78	3.682,78	3.682,78	0,00
23	INDEMNIZACIONES POR RAZÓN DE SERVICIO	84.000,00	78.700,37	78.700,37	78.700,37	0,00
24	PRESTACIÓN DE SERVICIOS SOCIALES CON MEDIOS AJENOS	6.703.850,00	6.703.843,96	6.605.624,82	6.289.074,62	316.550,20
4	TRANSFERENCIAS CORRIENTES	96.982.939,89	71.361.277,75	71.269.775,87	71.268.235,47	1.540,40
46	A CORPORACIONES LOCALES	700.000,00	54.704,00	21.881,60	20.341,20	1.540,40
48	A FAMILIAS E INSTITUCIONES SIN FIN DE LUCRO	96.282.939,89	71.306.573,75	71.247.894,27	71.247.894,27	0,00
	Total Operaciones Corrientes	110.149.519,89	84.071.721,14	83.879.506,12	83.561.415,52	318.090,60
	Total operaciones no financieras	110.149.519,89	84.071.721,14	83.879.506,12	83.561.415,52	318.090,60
	Total Programa	110.149.519,89	84.071.721,14	83.879.506,12	83.561.415,52	318.090,60
	Total Órgano Gestor	110.149.519,89	84.071.721,14	83.879.506,12	83.561.415,52	318.090,60

PARTE II - EJECUCIÓN DEL PRESUPUESTO DE GASTOS

Sección	27	BIENESTAR SOCIAL
Órgano Gestor	2704	DIRECCIÓN GENERAL DE MAYORES Y PERSONAS CON DISCAPACIDAD
Programa	313C	ATENCIÓN A LAS PERSONAS CON DISCAPACIDAD

(IMPORTE EN EUROS)

CÓDIGO	Capítulo/Artículo	CRÉDITOS DEFINITIVOS	GASTOS COMPROMETIDOS	OBLIGACIONES RECONOCIDAS	PAGOS REALIZADOS	OBLIGACIONES PTES. DE PAGO
1	GASTOS DE PERSONAL	25.884.230,00	24.923.998,16	24.923.998,16	24.923.998,16	0,00
12	FUNCIONARIOS (EXCEPTO DOCENTES Y DE INSTITUCIONES SANITARIAS)	7.583.820,00	6.209.694,26	6.209.694,26	6.209.694,26	0,00
13	LABORALES (EXCEPTO DE INSTITUCIONES SANITARIAS)	12.873.820,00	12.632.147,20	12.632.147,20	12.632.147,20	0,00
15	INCENTIVOS AL RENDIMIENTO	62.000,00	37.844,02	37.844,02	37.844,02	0,00
16	CUOTAS, PRESTACIONES Y GASTOS SOCIALES A CARGO DEL EMPLEADOR	5.364.590,00	6.044.312,68	6.044.312,68	6.044.312,68	0,00
2	GASTOS EN BIENES CORRIENTES Y SERVICIOS	22.520.910,00	20.230.550,83	19.642.925,77	19.105.965,83	536.959,94
20	ARRENDAMIENTOS Y CÁNONES	37.650,00	18.491,90	17.850,60	16.274,26	1.576,34
21	REPARACIONES, MANTENIMIENTO Y CONSERVACIÓN	624.220,00	312.171,10	276.286,40	269.220,54	7.065,86
22	MATERIALES, SUMINISTROS Y OTROS	11.032.650,00	9.963.463,47	9.750.803,19	9.474.118,77	276.684,42
23	INDEMNIZACIONES POR RAZÓN DE SERVICIO	11.920,00	7.704,03	7.704,03	7.704,03	0,00
24	PRESTACIÓN DE SERVICIOS SOCIALES CON MEDIOS AJENOS	10.814.470,00	9.928.720,33	9.590.281,55	9.338.648,23	251.633,32
4	TRANSFERENCIAS CORRIENTES	55.076.740,69	55.035.048,95	55.034.465,51	54.759.347,12	275.118,39
42	A EMPRESAS PÚBLICAS DE LA JUNTA Y OTROS ENTES PÚBLICOS	5.655.070,00	5.613.780,00	5.613.780,00	5.613.780,00	0,00
46	A CORPORACIONES LOCALES	7.886.935,07	7.886.934,83	7.886.934,83	7.612.171,72	274.763,11
48	A FAMILIAS E INSTITUCIONES SIN FIN DE LUCRO	41.534.735,62	41.534.334,12	41.533.750,68	41.533.395,40	355,28

PARTE II - EJECUCIÓN DEL PRESUPUESTO DE GASTOS

Sección	27	BIENESTAR SOCIAL
Órgano Gestor	2704	DIRECCIÓN GENERAL DE MAYORES Y PERSONAS CON DISCAPACIDAD
Programa	313C	ATENCIÓN A LAS PERSONAS CON DISCAPACIDAD

(IMPORTE EN EUROS)

CÓDIGO	Capítulo/Artículo	CRÉDITOS DEFINITIVOS	GASTOS COMPROMETIDOS	OBLIGACIONES RECONOCIDAS	PAGOS REALIZADOS	OBLIGACIONES PTES. DE PAGO
	Total Operaciones Corrientes	103.481.880,69	100.189.597,94	99.601.389,44	98.789.311,11	812.078,33
6	INVERSIONES REALES	1.986.380,00	1.225.624,07	1.087.855,17	819.310,37	268.544,80
60	PROYECTOS DE INVERSIÓN NUEVA	963.604,13	379.424,94	294.573,48	237.962,49	56.610,99
61	PROYECTOS DE INVERSIÓN DE REPOSICIÓN	1.022.775,87	846.199,13	793.281,69	581.347,88	211.933,81
	Total Operaciones de Capital	1.986.380,00	1.225.624,07	1.087.855,17	819.310,37	268.544,80
	Total operaciones no financieras	105.468.260,69	101.415.222,01	100.689.244,61	99.608.621,48	1.080.623,13
	Total Programa	105.468.260,69	101.415.222,01	100.689.244,61	99.608.621,48	1.080.623,13

PARTE II - EJECUCIÓN DEL PRESUPUESTO DE GASTOS

Sección	27	BIENESTAR SOCIAL
Órgano Gestor	2704	DIRECCIÓN GENERAL DE MAYORES Y PERSONAS CON DISCAPACIDAD
Programa	313D	ATENCIÓN A LAS PERSONAS MAYORES

(IMPORTE EN EUROS)

CÓDIGO	Capítulo/Artículo	CRÉDITOS DEFINITIVOS	GASTOS COMPROMETIDOS	OBLIGACIONES RECONOCIDAS	PAGOS REALIZADOS	OBLIGACIONES PTES. DE PAGO
1	GASTOS DE PERSONAL	49.505.610,00	48.862.743,83	48.862.743,83	48.862.743,83	0,00
10	ALTOS CARGOS	61.090,00	61.681,17	61.681,17	61.681,17	0,00
12	FUNCIONARIOS (EXCEPTO DOCENTES Y DE INSTITUCIONES SANITARIAS)	8.904.220,00	6.913.577,56	6.913.577,56	6.913.577,56	0,00
13	LABORALES (EXCEPTO DE INSTITUCIONES SANITARIAS)	31.267.570,00	29.863.350,37	29.863.350,37	29.863.350,37	0,00
15	INCENTIVOS AL RENDIMIENTO	80.000,00	40.378,33	40.378,33	40.378,33	0,00
16	CUOTAS, PRESTACIONES Y GASTOS SOCIALES A CARGO DEL EMPLEADOR	9.192.730,00	11.983.756,40	11.983.756,40	11.983.756,40	0,00
2	GASTOS EN BIENES CORRIENTES Y SERVICIOS	198.173.987,03	182.918.336,06	179.578.470,32	172.460.395,89	7.118.074,43
20	ARRENDAMIENTOS Y CÁNONES	9.530,00	7.620,90	7.620,90	7.620,90	0,00
21	REPARACIONES, MANTENIMIENTO Y CONSERVACIÓN	1.563.350,00	1.238.344,68	1.128.452,16	1.054.466,73	73.985,43
22	MATERIALES, SUMINISTROS Y OTROS	26.858.480,00	25.230.223,14	24.172.485,95	23.060.357,63	1.112.128,32
23	INDEMNIZACIONES POR RAZÓN DE SERVICIO	32.240,00	12.664,49	12.664,49	12.664,49	0,00
24	PRESTACIÓN DE SERVICIOS SOCIALES CON MEDIOS AJENOS	169.710.387,03	156.429.482,85	154.257.246,82	148.325.286,14	5.931.960,68
4	TRANSFERENCIAS CORRIENTES	31.469.510,11	30.234.947,07	28.258.180,21	26.412.867,13	1.845.313,08
46	A CORPORACIONES LOCALES	26.649.650,11	25.711.427,10	23.740.780,24	22.384.477,13	1.356.303,11
48	A FAMILIAS E INSTITUCIONES SIN FIN DE LUCRO	4.819.860,00	4.523.519,97	4.517.399,97	4.028.390,00	489.009,97

PARTE II - EJECUCIÓN DEL PRESUPUESTO DE GASTOS

Sección	27	BIENESTAR SOCIAL
Órgano Gestor	2704	DIRECCIÓN GENERAL DE MAYORES Y PERSONAS CON DISCAPACIDAD
Programa	313D	ATENCIÓN A LAS PERSONAS MAYORES

(IMPORTE EN EUROS)

CÓDIGO	Capítulo/Artículo	CRÉDITOS DEFINITIVOS	GASTOS COMPROMETIDOS	OBLIGACIONES RECONOCIDAS	PAGOS REALIZADOS	OBLIGACIONES PTES. DE PAGO
	Total Operaciones Corrientes	279.149.107,14	262.016.026,96	256.699.394,36	247.736.006,85	8.963.387,51
6	INVERSIONES REALES	1.857.990,00	1.733.059,88	1.369.523,74	941.022,16	428.501,58
60	PROYECTOS DE INVERSIÓN NUEVA	957.990,00	496.201,49	427.800,10	259.495,12	168.304,98
61	PROYECTOS DE INVERSIÓN DE REPOSICIÓN	900.000,00	1.236.858,39	941.723,64	681.527,04	260.196,60
7	TRANSFERENCIAS DE CAPITAL	414.080,00	414.039,87	310.166,97	0,00	310.166,97
72	A EMPRESAS PÚBLICAS DE LA JUNTA Y OTROS ENTES PÚBLICOS	310.200,00	310.166,97	310.166,97	0,00	310.166,97
76	A CORPORACIONES LOCALES	103.880,00	103.872,90	0,00	0,00	0,00
	Total Operaciones de Capital	2.272.070,00	2.147.099,75	1.679.690,71	941.022,16	738.668,55
	Total operaciones no financieras	281.421.177,14	264.163.126,71	258.379.085,07	248.677.029,01	9.702.056,06
	Total Programa	281.421.177,14	264.163.126,71	258.379.085,07	248.677.029,01	9.702.056,06
	Total Órgano Gestor	386.889.437,83	365.578.348,72	359.068.329,68	348.285.650,49	10.782.679,19

PARTE II - EJECUCIÓN DEL PRESUPUESTO DE GASTOS

Sección	27	BIENESTAR SOCIAL
Órgano Gestor	2705	DIRECCIÓN GENERAL DE ACCIÓN SOCIAL Y COOPERACIÓN
Programa	312A	PENSIONES Y PRESTACIONES ASISTENCIALES

(IMPORTE EN EUROS)

CÓDIGO	Capítulo/Artículo	CRÉDITOS DEFINITIVOS	GASTOS COMPROMETIDOS	OBLIGACIONES RECONOCIDAS	PAGOS REALIZADOS	OBLIGACIONES PTES. DE PAGO
1	GASTOS DE PERSONAL	2.745.540,00	2.597.731,13	2.597.731,13	2.597.731,13	0,00
10	ALTOS CARGOS	61.090,00	61.121,62	61.121,62	61.121,62	0,00
12	FUNCIONARIOS (EXCEPTO DOCENTES Y DE INSTITUCIONES SANITARIAS)	2.198.370,00	2.003.510,05	2.003.510,05	2.003.510,05	0,00
16	CUOTAS, PRESTACIONES Y GASTOS SOCIALES A CARGO DEL EMPLEADOR	486.080,00	533.099,46	533.099,46	533.099,46	0,00
2	GASTOS EN BIENES CORRIENTES Y SERVICIOS	190.600,00	10.287,20	10.287,20	10.287,20	0,00
22	MATERIALES, SUMINISTROS Y OTROS	190.500,00	10.243,00	10.243,00	10.243,00	0,00
23	INDEMNIZACIONES POR RAZÓN DE SERVICIO	100,00	44,20	44,20	44,20	0,00
4	TRANSFERENCIAS CORRIENTES	30.566.194,66	23.700.035,24	23.700.035,24	23.647.184,97	52.850,27
48	A FAMILIAS E INSTITUCIONES SIN FIN DE LUCRO	30.566.194,66	23.700.035,24	23.700.035,24	23.647.184,97	52.850,27
	Total Operaciones Corrientes	33.502.334,66	26.308.053,57	26.308.053,57	26.255.203,30	52.850,27
7	TRANSFERENCIAS DE CAPITAL	275.000,00	266.318,00	266.318,00	261.398,00	4.920,00
78	A FAMILIAS E INSTITUCIONES SIN FIN DE LUCRO	275.000,00	266.318,00	266.318,00	261.398,00	4.920,00
	Total Operaciones de Capital	275.000,00	266.318,00	266.318,00	261.398,00	4.920,00
	Total operaciones no financieras	33.777.334,66	26.574.371,57	26.574.371,57	26.516.601,30	57.770,27
	Total Programa	33.777.334,66	26.574.371,57	26.574.371,57	26.516.601,30	57.770,27

PARTE II - EJECUCIÓN DEL PRESUPUESTO DE GASTOS

Sección	27	BIENESTAR SOCIAL
Órgano Gestor	2705	DIRECCIÓN GENERAL DE ACCIÓN SOCIAL Y COOPERACIÓN
Programa	313A	PROGRAMAS SOCIALES BÁSICOS

(IMPORTE EN EUROS)

CÓDIGO	Capítulo/Artículo	CRÉDITOS DEFINITIVOS	GASTOS COMPROMETIDOS	OBLIGACIONES RECONOCIDAS	PAGOS REALIZADOS	OBLIGACIONES PTES. DE PAGO
1	GASTOS DE PERSONAL	9.330.590,00	8.816.657,80	8.816.657,80	8.816.657,80	0,00
12	FUNCIONARIOS (EXCEPTO DOCENTES Y DE INSTITUCIONES SANITARIAS)	7.677.720,00	6.871.522,79	6.871.522,79	6.871.522,79	0,00
16	CUOTAS, PRESTACIONES Y GASTOS SOCIALES A CARGO DEL EMPLEADOR	1.652.870,00	1.945.135,01	1.945.135,01	1.945.135,01	0,00
2	GASTOS EN BIENES CORRIENTES Y SERVICIOS	111.420,00	85.551,89	83.439,52	83.439,52	0,00
21	REPARACIONES, MANTENIMIENTO Y CONSERVACIÓN	52.955,00	50.902,83	50.902,83	50.902,83	0,00
22	MATERIALES, SUMINISTROS Y OTROS	51.440,00	28.146,92	26.034,55	26.034,55	0,00
23	INDEMNIZACIONES POR RAZÓN DE SERVICIO	7.025,00	6.502,14	6.502,14	6.502,14	0,00
4	TRANSFERENCIAS CORRIENTES	69.259.021,61	58.695.146,92	58.688.351,02	58.163.454,96	524.896,06
42	A EMPRESAS PÚBLICAS DE LA JUNTA Y OTROS ENTES PÚBLICOS	145.000,00	83.426,50	76.630,60	76.630,60	0,00
46	A CORPORACIONES LOCALES	56.315.511,61	55.105.033,01	55.105.033,01	54.580.136,95	524.896,06
48	A FAMILIAS E INSTITUCIONES SIN FIN DE LUCRO	12.798.510,00	3.506.687,41	3.506.687,41	3.506.687,41	0,00
	Total Operaciones Corrientes	78.701.031,61	67.597.356,61	67.588.448,34	67.063.552,28	524.896,06
7	TRANSFERENCIAS DE CAPITAL	1.000.000,00	0,00	0,00	0,00	0,00
78	A FAMILIAS E INSTITUCIONES SIN FIN DE LUCRO	1.000.000,00	0,00	0,00	0,00	0,00
	Total Operaciones de Capital	1.000.000,00	0,00	0,00	0,00	0,00

PARTE II - EJECUCIÓN DEL PRESUPUESTO DE GASTOS

Sección	**27**	**BIENESTAR SOCIAL**
Órgano Gestor	**2705**	**DIRECCIÓN GENERAL DE ACCIÓN SOCIAL Y COOPERACIÓN**
Programa	**313A**	**PROGRAMAS SOCIALES BÁSICOS**

(IMPORTE EN EUROS)

CÓDIGO	Capítulo/Artículo	CRÉDITOS DEFINITIVOS	GASTOS COMPROMETIDOS	OBLIGACIONES RECONOCIDAS	PAGOS REALIZADOS	OBLIGACIONES PTES. DE PAGO
	Total operaciones no financieras	79.701.031,61	67.597.356,61	67.588.448,34	67.063.552,28	524.896,06
	Total Programa	79.701.031,61	67.597.356,61	67.588.448,34	67.063.552,28	524.896,06

PARTE II - EJECUCIÓN DEL PRESUPUESTO DE GASTOS

Sección	27	BIENESTAR SOCIAL
Órgano Gestor	2705	DIRECCIÓN GENERAL DE ACCIÓN SOCIAL Y COOPERACIÓN
Programa	313F	COOPERACIÓN AL DESARROLLO

(IMPORTE EN EUROS)

CÓDIGO	Capítulo/Artículo	CRÉDITOS DEFINITIVOS	GASTOS COMPROMETIDOS	OBLIGACIONES RECONOCIDAS	PAGOS REALIZADOS	OBLIGACIONES PTES. DE PAGO
1	GASTOS DE PERSONAL	272.370,00	234.557,44	234.557,44	234.557,44	0,00
12	FUNCIONARIOS (EXCEPTO DOCENTES Y DE INSTITUCIONES SANITARIAS)	223.840,00	184.036,88	184.036,88	184.036,88	0,00
16	CUOTAS, PRESTACIONES Y GASTOS SOCIALES A CARGO DEL EMPLEADOR	48.530,00	50.520,56	50.520,56	50.520,56	0,00
2	GASTOS EN BIENES CORRIENTES Y SERVICIOS	24.500,00	22.114,71	22.114,71	22.114,71	0,00
22	MATERIALES, SUMINISTROS Y OTROS	22.500,00	21.780,00	21.780,00	21.780,00	0,00
23	INDEMNIZACIONES POR RAZÓN DE SERVICIO	2.000,00	334,71	334,71	334,71	0,00
4	TRANSFERENCIAS CORRIENTES	2.081.730,00	1.864.030,00	1.864.030,00	1.864.030,00	0,00
48	A FAMILIAS E INSTITUCIONES SIN FIN DE LUCRO	2.081.730,00	1.864.030,00	1.864.030,00	1.864.030,00	0,00
	Total Operaciones Corrientes	2.378.600,00	2.120.702,15	2.120.702,15	2.120.702,15	0,00
7	TRANSFERENCIAS DE CAPITAL	514.000,00	514.000,00	514.000,00	514.000,00	0,00
78	A FAMILIAS E INSTITUCIONES SIN FIN DE LUCRO	514.000,00	514.000,00	514.000,00	514.000,00	0,00
	Total Operaciones de Capital	514.000,00	514.000,00	514.000,00	514.000,00	0,00
	Total operaciones no financieras	2.892.600,00	2.634.702,15	2.634.702,15	2.634.702,15	0,00
	Total Programa	2.892.600,00	2.634.702,15	2.634.702,15	2.634.702,15	0,00
	Total Órgano Gestor	116.370.966,27	96.806.430,33	96.797.522,06	96.214.855,73	582.666,33

PARTE II - EJECUCIÓN DEL PRESUPUESTO DE GASTOS

Sección	27	BIENESTAR SOCIAL
Órgano Gestor	2707	DIRECCIÓN GENERAL DE FAMILIA Y MENORES
Programa	313B	PREVENCIÓN Y APOYO A LAS FAMILIAS

(IMPORTE EN EUROS)

CÓDIGO	Capítulo/Artículo	CRÉDITOS DEFINITIVOS	GASTOS COMPROMETIDOS	OBLIGACIONES RECONOCIDAS	PAGOS REALIZADOS	OBLIGACIONES PTES. DE PAGO
1	GASTOS DE PERSONAL	1.376.860,00	1.339.201,08	1.339.201,08	1.339.186,29	14,79
10	ALTOS CARGOS	61.090,00	61.757,78	61.757,78	61.757,78	0,00
12	FUNCIONARIOS (EXCEPTO DOCENTES Y DE INSTITUCIONES SANITARIAS)	1.087.480,00	1.015.465,58	1.015.465,58	1.015.465,58	0,00
15	INCENTIVOS AL RENDIMIENTO	7.000,00	4.039,65	4.039,65	4.039,65	0,00
16	CUOTAS, PRESTACIONES Y GASTOS SOCIALES A CARGO DEL EMPLEADOR	221.290,00	257.938,07	257.938,07	257.923,28	14,79
2	GASTOS EN BIENES CORRIENTES Y SERVICIOS	35.300,00	27.990,93	27.990,93	27.990,93	0,00
22	MATERIALES, SUMINISTROS Y OTROS	3.800,00	468,32	468,32	468,32	0,00
23	INDEMNIZACIONES POR RAZÓN DE SERVICIO	1.000,00	288,75	288,75	288,75	0,00
24	PRESTACIÓN DE SERVICIOS SOCIALES CON MEDIOS AJENOS	30.500,00	27.233,86	27.233,86	27.233,86	0,00
4	TRANSFERENCIAS CORRIENTES	6.319.886,87	5.818.938,11	5.818.938,11	5.818.938,11	0,00
48	A FAMILIAS E INSTITUCIONES SIN FIN DE LUCRO	6.319.886,87	5.818.938,11	5.818.938,11	5.818.938,11	0,00
	Total Operaciones Corrientes	7.732.046,87	7.186.130,12	7.186.130,12	7.186.115,33	14,79
	Total operaciones no financieras	7.732.046,87	7.186.130,12	7.186.130,12	7.186.115,33	14,79
	Total Programa	7.732.046,87	7.186.130,12	7.186.130,12	7.186.115,33	14,79

PARTE II - EJECUCIÓN DEL PRESUPUESTO DE GASTOS

Sección	27	BIENESTAR SOCIAL
Órgano Gestor	2707	DIRECCIÓN GENERAL DE FAMILIA Y MENORES
Programa	313E	ATENCIÓN Y ACOMPAÑAMIENTO AL MENOR

(IMPORTE EN EUROS)

CÓDIGO	Capítulo/Artículo	CRÉDITOS DEFINITIVOS	GASTOS COMPROMETIDOS	OBLIGACIONES RECONOCIDAS	PAGOS REALIZADOS	OBLIGACIONES PTES. DE PAGO
1	GASTOS DE PERSONAL	8.746.220,00	8.579.931,50	8.579.931,50	8.579.931,50	0,00
12	FUNCIONARIOS (EXCEPTO DOCENTES Y DE INSTITUCIONES SANITARIAS)	5.437.190,00	5.125.002,51	5.125.002,51	5.125.002,51	0,00
13	LABORALES (EXCEPTO DE INSTITUCIONES SANITARIAS)	1.424.700,00	1.251.425,68	1.251.425,68	1.251.425,68	0,00
15	INCENTIVOS AL RENDIMIENTO	203.000,00	202.125,85	202.125,85	202.125,85	0,00
16	CUOTAS, PRESTACIONES Y GASTOS SOCIALES A CARGO DEL EMPLEADOR	1.681.330,00	2.001.377,46	2.001.377,46	2.001.377,46	0,00
2	GASTOS EN BIENES CORRIENTES Y SERVICIOS	10.639.680,00	10.347.038,95	10.150.515,62	9.979.132,83	171.382,79
21	REPARACIONES, MANTENIMIENTO Y CONSERVACIÓN	67.380,00	65.369,90	61.990,90	61.666,78	324,12
22	MATERIALES, SUMINISTROS Y OTROS	1.382.190,00	1.133.989,67	1.072.089,15	1.011.470,48	60.618,67
23	INDEMNIZACIONES POR RAZÓN DE SERVICIO	5.640,00	4.200,52	4.200,52	4.200,52	0,00
24	PRESTACIÓN DE SERVICIOS SOCIALES CON MEDIOS AJENOS	9.184.470,00	9.143.478,86	9.012.235,05	8.901.795,05	110.440,00
4	TRANSFERENCIAS CORRIENTES	18.517.558,47	18.489.040,28	18.489.040,28	18.489.040,28	0,00
48	A FAMILIAS E INSTITUCIONES SIN FIN DE LUCRO	18.517.558,47	18.489.040,28	18.489.040,28	18.489.040,28	0,00
	Total Operaciones Corrientes	37.903.458,47	37.416.010,73	37.219.487,40	37.048.104,61	171.382,79
6	INVERSIONES REALES	256.000,00	255.931,69	252.180,69	204.595,46	47.585,23
60	PROYECTOS DE INVERSIÓN NUEVA	100.000,00	185.931,69	182.180,69	174.132,52	8.048,17

PARTE II - EJECUCIÓN DEL PRESUPUESTO DE GASTOS

Sección	27	BIENESTAR SOCIAL
Órgano Gestor	2707	DIRECCIÓN GENERAL DE FAMILIA Y MENORES
Programa	313E	ATENCIÓN Y ACOMPAÑAMIENTO AL MENOR

(IMPORTE EN EUROS)

CÓDIGO	Capítulo/Artículo	CRÉDITOS DEFINITIVOS	GASTOS COMPROMETIDOS	OBLIGACIONES RECONOCIDAS	PAGOS REALIZADOS	OBLIGACIONES PTES. DE PAGO
61	PROYECTOS DE INVERSIÓN DE REPOSICIÓN	156.000,00	70.000,00	70.000,00	30.462,94	39.537,06
	Total Operaciones de Capital	256.000,00	255.931,69	252.180,69	204.595,46	47.585,23
	Total operaciones no financieras	38.159.458,47	37.671.942,42	37.471.668,09	37.252.700,07	218.968,02
	Total Programa	38.159.458,47	37.671.942,42	37.471.668,09	37.252.700,07	218.968,02
	Total Órgano Gestor	45.891.505,34	44.858.072,54	44.657.798,21	44.438.815,40	218.982,81
	Total Sección	679.241.339,33	610.120.650,90	602.860.288,94	590.795.457,52	12.064.831,42
	Total	9.070.952.627,93	8.616.324.111,81	8.374.051.219,55	8.291.432.244,13	82.618.975,42

PARTE II - EJECUCIÓN DEL PRESUPUESTO DE GASTOS

(IMPORTE EN EUROS)

CÓDIGO	Capítulo/Artículo	CRÉDITOS DEFINITIVOS	GASTOS COMPROMETIDOS	OBLIGACIONES RECONOCIDAS	PAGOS REALIZADOS	OBLIGACIONES PTES. DE PAGO
1	GASTOS DE PERSONAL	1.648.879.732,77	1.629.042.198,64	1.628.933.161,85	1.628.910.453,06	22.708,79
10	ALTOS CARGOS	4.515.375,47	4.598.811,49	4.598.811,49	4.598.811,49	0,00
11	PERSONAL EVENTUAL	4.497.980,00	4.520.487,80	4.520.487,80	4.520.487,80	0,00
12	FUNCIONARIOS (EXCEPTO DOCENTES Y DE INSTITUCIONES SANITARIAS)	307.598.547,01	285.737.841,84	285.737.841,84	285.737.841,84	0,00
13	LABORALES (EXCEPTO DE INSTITUCIONES SANITARIAS)	158.863.312,80	152.618.413,67	152.618.413,67	152.618.413,67	0,00
15	INCENTIVOS AL RENDIMIENTO	3.835.294,79	3.749.814,06	3.749.814,06	3.749.814,06	0,00
16	CUOTAS, PRESTACIONES Y GASTOS SOCIALES A CARGO DEL EMPLEADOR	180.111.068,88	196.955.571,74	196.846.534,95	196.823.826,16	22.708,79
17	PERSONAL DOCENTE	989.458.153,82	980.861.258,04	980.861.258,04	980.861.258,04	0,00
2	GASTOS EN BIENES CORRIENTES Y SERVICIOS	476.262.892,60	430.133.686,13	413.422.367,07	393.992.823,23	19.429.543,84
20	ARRENDAMIENTOS Y CÁNONES	3.094.299,97	2.700.959,14	2.632.219,99	2.383.533,75	248.686,24
21	REPARACIONES, MANTENIMIENTO Y CONSERVACIÓN	17.253.305,56	13.271.749,03	12.499.164,87	11.732.940,40	766.224,47
22	MATERIALES, SUMINISTROS Y OTROS	256.473.805,31	229.711.285,34	216.603.405,90	204.809.956,88	11.793.449,02
23	INDEMNIZACIONES POR RAZÓN DE SERVICIO	2.997.804,73	2.216.932,76	2.194.954,21	2.184.354,30	10.599,91
24	PRESTACIÓN DE SERVICIOS SOCIALES CON MEDIOS AJENOS	196.443.677,03	182.232.759,86	179.492.622,10	172.882.037,90	6.610.584,20
3	GASTOS FINANCIEROS	219.961.125,07	217.847.946,55	217.847.946,55	217.715.461,74	132.484,81
30	DE DEUDA PÚBLICA	56.895.000,00	56.572.603,73	56.572.603,73	56.572.039,10	564,63
31	DE PRÉSTAMOS EN MONEDA NACIONAL	146.374.950,00	143.059.936,80	143.059.936,80	143.059.936,80	0,00
33	DE DEPÓSITOS, FIANZAS Y OTROS	16.691.175,07	18.215.406,02	18.215.406,02	18.083.485,84	131.920,18
4	TRANSFERENCIAS CORRIENTES	4.540.689.641,43	4.343.293.511,36	4.248.822.794,75	4.216.470.775,95	32.352.018,80

PARTE II - EJECUCIÓN DEL PRESUPUESTO DE GASTOS

(IMPORTE EN EUROS)

CÓDIGO	Capítulo/Artículo	CRÉDITOS DEFINITIVOS	GASTOS COMPROMETIDOS	OBLIGACIONES RECONOCIDAS	PAGOS REALIZADOS	OBLIGACIONES PTES. DE PAGO
41	A ORGANISMOS AUTÓNOMOS DE LA JUNTA	2.585.357.674,82	2.582.843.742,53	2.582.843.742,53	2.567.897.504,21	14.946.238,32
42	A EMPRESAS PÚBLICAS DE LA JUNTA Y OTROS ENTES PÚBLICOS	231.925.093,30	222.880.029,46	220.516.936,80	213.443.410,66	7.073.526,14
43	A LA ADMINISTRACIÓN DEL ESTADO, OO.AA., EE.PP. Y OTROS ENTES PÚBLICOS ESTATALES	1.734.254,59	1.007.186,86	735.448,83	735.448,83	0,00
45	A COMUNIDADES AUTÓNOMAS	6.909.460,00	6.481.306,62	2.925.189,37	2.925.189,37	0,00
46	A CORPORACIONES LOCALES	205.732.427,58	183.255.652,00	155.945.438,09	153.413.812,37	2.531.625,72
47	A EMPRESAS PRIVADAS	970.898.742,07	888.555.456,82	854.150.811,46	851.754.601,85	2.396.209,61
48	A FAMILIAS E INSTITUCIONES SIN FIN DE LUCRO	538.131.989,07	458.270.137,07	431.705.227,67	426.300.808,66	5.404.419,01
5	FONDO DE CONTINGENCIA Y OTROS IMPREVISTOS	16.586.845,57	0,00	0,00	0,00	0,00
52	OTROS IMPREVISTOS	16.586.845,57	0,00	0,00	0,00	0,00
	Total Operaciones Corrientes	6.902.380.237,44	6.620.317.342,68	6.509.026.270,22	6.457.089.513,98	51.936.756,24
6	INVERSIONES REALES	122.513.311,97	90.139.555,92	79.597.285,88	65.241.899,47	14.355.386,41
60	PROYECTOS DE INVERSIÓN NUEVA	86.561.630,44	59.221.160,76	51.222.984,13	37.921.096,77	13.301.887,36
61	PROYECTOS DE INVERSIÓN DE REPOSICIÓN	35.951.681,53	30.918.395,16	28.374.301,75	27.320.802,70	1.053.499,05
7	TRANSFERENCIAS DE CAPITAL	489.737.453,73	350.912.940,82	238.028.320,50	221.701.767,73	16.326.552,77
71	A ORGANISMOS AUTÓNOMOS DE LA JUNTA	55.889.870,00	54.486.120,00	54.486.120,00	43.313.350,00	11.172.770,00
72	A EMPRESAS PÚBLICAS DE LA JUNTA Y OTROS ENTES PÚBLICOS	100.466.350,60	95.009.016,60	89.468.230,65	85.127.751,76	4.340.478,89
73	A LA ADMINISTRACIÓN DEL ESTADO, OO.AA., EE.PP. Y OTROS ENTES PÚBLICOS ESTATALES	4.424.029,64	4.412.917,06	3.751.349,89	3.751.349,89	0,00
76	A CORPORACIONES LOCALES	18.726.555,61	5.896.708,40	5.053.990,66	4.655.730,00	398.260,66
77	A EMPRESAS PRIVADAS	245.286.482,33	130.422.471,15	71.471.569,51	71.301.777,24	169.792,27

PARTE II - EJECUCIÓN DEL PRESUPUESTO DE GASTOS

(IMPORTE EN EUROS)

CÓDIGO	Capítulo/Artículo	CRÉDITOS DEFINITIVOS	GASTOS COMPROMETIDOS	OBLIGACIONES RECONOCIDAS	PAGOS REALIZADOS	OBLIGACIONES PTES. DE PAGO
78	A FAMILIAS E INSTITUCIONES SIN FIN DE LUCRO	64.944.165,55	60.685.707,61	13.797.059,79	13.551.808,84	245.250,95
	Total Operaciones de Capital	612.250.765,70	441.052.496,74	317.625.606,38	286.943.667,20	30.681.939,18
	Total operaciones no financieras	7.514.631.003,14	7.061.369.839,42	6.826.651.876,60	6.744.033.181,18	82.618.695,42
8	ACTIVOS FINANCIEROS	2.895.070,00	1.694.336,76	1.694.336,76	1.694.336,76	0,00
82	CONCESIÓN DE PRÉSTAMOS	2.895.070,00	1.694.336,76	1.694.336,76	1.694.336,76	0,00
9	PASIVOS FINANCIEROS	1.553.426.554,79	1.553.259.935,63	1.545.705.006,19	1.545.704.726,19	280,00
90	AMORTIZACIÓN DE DEUDA	50.000.000,00	50.000.000,00	50.000.000,00	50.000.000,00	0,00
91	AMORTIZACIÓN DE PRÉSTAMOS EN MONEDA NACIONAL	1.503.226.554,79	1.503.226.543,32	1.495.671.613,88	1.495.671.613,88	0,00
93	DEVOLUCIÓN DE DEPÓSITOS Y FIANZAS RECIBIDAS	200.000,00	33.392,31	33.392,31	33.112,31	280,00
	Total Operaciones financieras	1.556.321.624,79	1.554.954.272,39	1.547.399.342,95	1.547.399.062,95	280,00
	Total	9.070.952.627,93	8.616.324.111,81	8.374.051.219,55	8.291.432.244,13	82.618.975,42

3.2. LIQUIDACIÓN DEL PRESUPUESTO DE INGRESOS

CASTILLA-
LAMAN
CHA

3.2.1. PARTE I - EJECUCIÓN DEL PRESUPUESTO DE INGRESOS

PARTE I - EJECUCIÓN DEL PRESUPUESTO DE INGRESOS

Sección 04 CONSEJO CONSULTIVO DE CASTILLA-LA MANCHA

(IMPORTE EN EUROS)

CÓDIGO	Capítulo/Artículo	PREVISIONES INICIALES	MODIFICACIONES	PREVISIONES DEFINITIVAS	DERECHOS RECONOCIDOS	SALDO DE PREVISIÓN	RECAUDACIÓN NETA	DERECHOS PTES. DE COBRO
8	ACTIVOS FINANCIEROS	7.970,00	0,00	7.970,00	81.580,80	73.610,80-	81.580,80	0,00
82	REINTEGRO DE PRÉSTAMOS CONCEDIDOS	7.970,00	0,00	7.970,00	81.580,80	73.610,80-	81.580,80	0,00
	Total Operaciones financieras	7.970,00	0,00	7.970,00	81.580,80	73.610,80-	81.580,80	0,00
	Total Sección	7.970,00	0,00	7.970,00	81.580,80	73.610,80-	81.580,80	0,00

PARTE I - EJECUCIÓN DEL PRESUPUESTO DE INGRESOS

Sección 06 DEUDA PÚBLICA

(IMPORTE EN EUROS)

CÓDIGO	Capítulo/Artículo	PREVISIONES INICIALES	MODIFICACIONES	PREVISIONES DEFINITIVAS	DERECHOS RECONOCIDOS	SALDO DE PREVISIÓN	RECAUDACIÓN NETA	DERECHOS PTES. DE COBRO
3	TASAS, PRECIOS PÚBLICOS Y OTROS INGRESOS	7.000.000,00	0,00	7.000.000,00	6.363.514,46	636.485,54	6.363.514,46	0,00
38	REINTEGRO DE OPERACIONES CORRIENTES	0,00	0,00	0,00	108.759,28	108.759,28-	108.759,28	0,00
39	OTROS INGRESOS	7.000.000,00	0,00	7.000.000,00	6.254.755,18	745.244,82	6.254.755,18	0,00
	Total Operaciones Corrientes	7.000.000,00	0,00	7.000.000,00	6.363.514,46	636.485,54	6.363.514,46	0,00
	Total operaciones no financieras	7.000.000,00	0,00	7.000.000,00	6.363.514,46	636.485,54	6.363.514,46	0,00
9	PASIVOS FINANCIEROS	1.878.631.000,00	57.650.817,22	1.936.281.817,22	1.846.848.764,91	89.433.052,31	1.846.609.148,85	239.616,06
91	PRÉSTAMOS EN MONEDA NACIONAL	1.878.631.000,00	57.650.817,22	1.936.281.817,22	1.846.848.764,91	89.433.052,31	1.846.609.148,85	239.616,06
	Total Operaciones financieras	1.878.631.000,00	57.650.817,22	1.936.281.817,22	1.846.848.764,91	89.433.052,31	1.846.609.148,85	239.616,06
	Total Sección	1.885.631.000,00	57.650.817,22	1.943.281.817,22	1.853.212.279,37	90.069.537,85	1.852.972.663,31	239.616,06

PARTE I - EJECUCIÓN DEL PRESUPUESTO DE INGRESOS

Sección 11 PRESIDENCIA DE LA JUNTA DE COMUNIDADES DE CASTILLA-LA MANCHA

(IMPORTE EN EUROS)

CÓDIGO	Capítulo/Artículo	PREVISIONES INICIALES	MODIFICACIONES	PREVISIONES DEFINITIVAS	DERECHOS RECONOCIDOS	SALDO DE PREVISIÓN	RECAUDACIÓN NETA	DERECHOS PTES. DE COBRO
3	TASAS, PRECIOS PÚBLICOS Y OTROS INGRESOS	141.000,00	0,00	141.000,00	850.865,10	709.865,10-	709.247,10	141.618,00
31	PRESTACIÓN DE SERVICIOS Y PRECIOS PÚBLICOS	0,00	0,00	0,00	0,90	0,90-	0,90	0,00
32	TASAS	0,00	0,00	0,00	6.711,74	6.711,74-	6.711,74	0,00
38	REINTEGRO DE OPERACIONES CORRIEN-TES	11.000,00	0,00	11.000,00	18.920,76	7.920,76-	18.920,76	0,00
39	OTROS INGRESOS	130.000,00	0,00	130.000,00	825.231,70	695.231,70-	683.613,70	141.618,00
4	TRANSFERENCIAS CORRIENTES	0,00	0,00	0,00	25.000,00	25.000,00-	25.000,00	0,00
49	DEL EXTERIOR	0,00	0,00	0,00	25.000,00	25.000,00-	25.000,00	0,00
5	INGRESOS PATRIMONIALES	1.000,00	0,00	1.000,00	0,00	1.000,00	0,00	0,00
52	INTERESES DE DEPÓSITOS	1.000,00	0,00	1.000,00	0,00	1.000,00	0,00	0,00
	Total Operaciones Corrientes	142.000,00	0,00	142.000,00	875.865,10	733.865,10-	734.247,10	141.618,00
	Total operaciones no financieras	142.000,00	0,00	142.000,00	875.865,10	733.865,10-	734.247,10	141.618,00
8	ACTIVOS FINANCIEROS	40.350,00	1.431,63	41.781,63	31.853,72	9.927,91	31.853,72	0,00
82	REINTEGRO DE PRÉSTAMOS CONCEDIDOS	40.350,00	0,00	40.350,00	31.853,72	8.496,28	31.853,72	0,00
87	REMANENTE DE TESORERÍA	0,00	1.431,63	1.431,63	0,00	1.431,63	0,00	0,00
	Total Operaciones financieras	40.350,00	1.431,63	41.781,63	31.853,72	9.927,91	31.853,72	0,00
	Total Sección	182.350,00	1.431,63	183.781,63	907.718,82	723.937,19-	766.100,82	141.618,00

PARTE I - EJECUCIÓN DEL PRESUPUESTO DE INGRESOS

Sección 15 HACIENDA Y ADMINISTRACIONES PÚBLICAS

(IMPORTE EN EUROS)

CÓDIGO	Capítulo/Artículo	PREVISIONES INICIALES	MODIFICACIONES	PREVISIONES DEFINITIVAS	DERECHOS RECONOCIDOS	SALDO DE PREVISIÓN	RECAUDACIÓN NETA	DERECHOS PTES. DE COBRO
1	IMPUESTOS DIRECTOS	1.257.312.300,00	0,00	1.257.312.300,00	1.253.024.576,01	4.287.723,99	1.235.864.868,15	17.159.707,86
10	SOBRE LA RENTA	1.145.966.540,00	0,00	1.145.966.540,00	1.145.966.542,35	2,35-	1.145.966.542,35	0,00
11	SOBRE EL CAPITAL	111.345.760,00	0,00	111.345.760,00	107.058.033,66	4.287.726,34	89.898.325,80	17.159.707,86
2	IMPUESTOS INDIRECTOS	2.532.029.370,00	0,00	2.532.029.370,00	2.529.500.833,81	2.528.536,19	2.504.907.097,84	24.593.735,97
20	TRANSMISIONES PATRIMONIALES Y ACTOS JURÍDICOS DOCUMENTADOS	307.398.250,00	0,00	307.398.250,00	303.299.431,24	4.098.818,76	278.770.983,54	24.528.447,70
21	SOBRE EL JUEGO	4.493.000,00	0,00	4.493.000,00	5.496.884,43	1.003.884,43-	5.496.884,43	0,00
22	SOBRE CONSUMOS ESPECÍFICOS	791.295.400,00	0,00	791.295.400,00	791.993.076,36	697.676,36-	791.993.076,36	0,00
23	SOBRE EL VALOR AÑADIDO	1.427.299.720,00	0,00	1.427.299.720,00	1.427.299.719,35	0,65	1.427.299.719,35	0,00
24	IMPUESTOS MEDIOAMBIENTALES	1.543.000,00	0,00	1.543.000,00	1.201.728,09	341.271,91	1.136.439,82	65.288,27
28	OTROS IMPUESTOS INDIRECTOS	0,00	0,00	0,00	209.994,34	209.994,34-	209.994,34	0,00
3	TASAS, PRECIOS PÚBLICOS Y OTROS INGRESOS	46.926.000,00	0,00	46.926.000,00	49.205.711,50	2.279.711,50-	47.157.918,63	2.047.792,87
30	VENTA DE BIENES	5.000,00	0,00	5.000,00	1.448,50	3.551,50	1.448,50	0,00
31	PRESTACIÓN DE SERVICIOS Y PRECIOS PÚBLICOS	0,00	0,00	0,00	13.203,19-	13.203,19	13.203,19-	0,00
32	TASAS	41.237.000,00	0,00	41.237.000,00	44.710.329,64	3.473.329,64-	44.295.277,74	415.051,90
38	REINTEGRO DE OPERACIONES CORRIENTES	192.000,00	0,00	192.000,00	434.571,20	242.571,20-	237.611,88	196.959,32
39	OTROS INGRESOS	5.492.000,00	0,00	5.492.000,00	4.072.565,35	1.419.434,65	2.636.783,70	1.435.781,65
4	TRANSFERENCIAS CORRIENTES	1.429.111.270,00	0,00	1.429.111.270,00	1.429.111.271,71	1,71-	1.429.111.271,71	0,00
43	DE LA ADMINISTRACIÓN DEL ESTADO, OO.AA., EE.PP. Y OTROS ENTES PÚBLICOS ESTATALES	1.429.111.270,00	0,00	1.429.111.270,00	1.429.111.271,71	1,71-	1.429.111.271,71	0,00

PARTE I - EJECUCIÓN DEL PRESUPUESTO DE INGRESOS

Sección 15 HACIENDA Y ADMINISTRACIONES PÚBLICAS

(IMPORTE EN EUROS)

CÓDIGO	Capítulo/Artículo	PREVISIONES INICIALES	MODIFICACIONES	PREVISIONES DEFINITIVAS	DERECHOS RECONOCIDOS	SALDO DE PREVISIÓN	RECAUDACIÓN NETA	DERECHOS PTES. DE COBRO
5	INGRESOS PATRIMONIALES	5.645.000,00	0,00	5.645.000,00	10.538.428,09	4.893.428,09-	10.538.428,09	0,00
52	INTERESES DE DEPÓSITOS	30.000,00	0,00	30.000,00	9.636,98	20.363,02	9.636,98	0,00
54	RENTA DE BIENES INMUEBLES	40.000,00	0,00	40.000,00	35.706,65	4.293,35	35.706,65	0,00
55	PRODUCTOS DE CONCESIONES Y APROVECHAMIENTOS ESPECIALES	0,00	0,00	0,00	1.273,96	1.273,96-	1.273,96	0,00
59	OTROS INGRESOS PATRIMONIALES	5.575.000,00	0,00	5.575.000,00	10.491.810,50	4.916.810,50-	10.491.810,50	0,00
	Total Operaciones Corrientes	5.271.023.940,00	0,00	5.271.023.940,00	5.271.380.821,12	356.881,12-	5.227.579.584,42	43.801.236,70
6	ENAJENACIÓN DE INVERSIONES REALES	463.000,00	0,00	463.000,00	40.580,88	422.419,12	40.580,88	0,00
60	DE TERRENOS	45.000,00	0,00	45.000,00	10.504,62	34.495,38	10.504,62	0,00
61	DE LAS DEMÁS INVERSIONES REALES	418.000,00	0,00	418.000,00	30.016,68	387.983,32	30.016,68	0,00
68	REINTEGRO POR OPERACIONES DE CAPITAL	0,00	0,00	0,00	59,58	59,58-	59,58	0,00
7	TRANSFERENCIAS DE CAPITAL	39.965.700,00	10.395.776,73	50.361.476,73	10.395.658,13	39.965.818,60	10.395.658,13	0,00
79	DEL EXTERIOR	39.965.700,00	10.395.776,73	50.361.476,73	10.395.658,13	39.965.818,60	10.395.658,13	0,00
	Total Operaciones de Capital	40.428.700,00	10.395.776,73	50.824.476,73	10.436.239,01	40.388.237,72	10.436.239,01	0,00
	Total operaciones no financieras	5.311.452.640,00	10.395.776,73	5.321.848.416,73	5.281.817.060,13	40.031.356,60	5.238.015.823,43	43.801.236,70
8	ACTIVOS FINANCIEROS	207.300,00	959.046,20	1.166.346,20	163.864,59	1.002.481,61	163.864,59	0,00
82	REINTEGRO DE PRÉSTAMOS CONCEDIDOS	207.300,00	0,00	207.300,00	163.864,59	43.435,41	163.864,59	0,00
87	REMANENTE DE TESORERÍA	0,00	959.046,20	959.046,20	0,00	959.046,20	0,00	0,00
	Total Operaciones financieras	207.300,00	959.046,20	1.166.346,20	163.864,59	1.002.481,61	163.864,59	0,00
	Total Sección	5.311.659.940,00	11.354.822,93	5.323.014.762,93	5.281.980.924,72	41.033.838,21	5.238.179.688,02	43.801.236,70

PARTE I - EJECUCIÓN DEL PRESUPUESTO DE INGRESOS

Sección 17 FOMENTO

(IMPORTE EN EUROS)

CÓDIGO	Capítulo/Artículo	PREVISIONES INICIALES	MODIFICACIONES	PREVISIONES DEFINITIVAS	DERECHOS RECONOCIDOS	SALDO DE PREVISIÓN	RECAUDACIÓN NETA	DERECHOS PTES. DE COBRO
3	TASAS, PRECIOS PÚBLICOS Y OTROS INGRESOS	13.870.630,00	0,00	13.870.630,00	9.075.269,20	4.795.360,80	5.802.687,87	3.272.581,33
31	PRESTACIÓN DE SERVICIOS Y PRECIOS PÚBLICOS	0,00	0,00	0,00	106,96	106,96-	106,96	0,00
32	TASAS	2.648.300,00	0,00	2.648.300,00	2.600.344,15	47.955,85	2.599.851,62	492,53
38	REINTEGRO DE OPERACIONES CORRIEN-TES	61.100,00	0,00	61.100,00	91.681,16	30.581,16-	89.535,88	2.145,28
39	OTROS INGRESOS	11.161.230,00	0,00	11.161.230,00	6.383.136,93	4.778.093,07	3.113.193,41	3.269.943,52
4	TRANSFERENCIAS CORRIENTES	4.562.090,00	0,00	4.562.090,00	8.981.445,53	4.419.355,53-	8.875.915,27	105.530,26
43	DE LA ADMINISTRACIÓN DEL ESTADO, OO.AA., EE.PP. Y OTROS ENTES PÚBLICOS ESTATALES	4.050.000,00	0,00	4.050.000,00	8.517.265,68	4.467.265,68-	8.517.265,68	0,00
46	DE CORPORACIONES LOCALES	512.090,00	0,00	512.090,00	464.179,85	47.910,15	358.649,59	105.530,26
5	INGRESOS PATRIMONIALES	4.933.150,00	0,00	4.933.150,00	5.999.048,93	1.065.898,93-	2.769.934,29	3.229.114,64
52	INTERESES DE DEPÓSITOS	1.800,00	0,00	1.800,00	0,00	1.800,00	0,00	0,00
54	RENTA DE BIENES INMUEBLES	4.898.680,00	0,00	4.898.680,00	5.965.298,93	1.066.618,93-	2.736.184,29	3.229.114,64
59	OTROS INGRESOS PATRIMONIALES	32.670,00	0,00	32.670,00	33.750,00	1.080,00-	33.750,00	0,00
	Total Operaciones Corrientes	23.365.870,00	0,00	23.365.870,00	24.055.763,66	689.893,66-	17.448.537,43	6.607.226,23
6	ENAJENACIÓN DE INVERSIONES REALES	3.731.370,00	0,00	3.731.370,00	3.953.427,04	222.057,04-	2.883.677,37	1.069.749,67
60	DE TERRENOS	2.511.460,00	0,00	2.511.460,00	110.798,49	2.400.661,51	110.798,49	0,00
61	DE LAS DEMÁS INVERSIONES REALES	1.142.110,00	0,00	1.142.110,00	3.506.126,91	2.364.016,91-	2.436.846,45	1.069.280,46
68	REINTEGRO POR OPERACIONES DE CAPI-TAL	77.800,00	0,00	77.800,00	336.501,64	258.701,64-	336.032,43	469,21
7	TRANSFERENCIAS DE CAPITAL	34.487.980,00	0,00	34.487.980,00	25.355.202,13	9.132.777,87	20.332.305,55	5.022.896,58

PARTE I - EJECUCIÓN DEL PRESUPUESTO DE INGRESOS

Sección 17 **FOMENTO**

(IMPORTE EN EUROS)

CÓDIGO	Capítulo/Artículo	PREVISIONES INICIALES	MODIFICACIONES	PREVISIONES DEFINITIVAS	DERECHOS RECONOCIDOS	SALDO DE PREVISIÓN	RECAUDACIÓN NETA	DERECHOS PTES. DE COBRO
73	DE LA ADMINISTRACIÓN DEL ESTADO, OO.AA., EE.PP. Y OTROS ENTES PÚBLICO-SESTATALES	34.487.980,00	0,00	34.487.980,00	25.355.202,13	9.132.777,87	20.332.305,55	5.022.896,58
	Total Operaciones de Capital	38.219.350,00	0,00	38.219.350,00	29.308.629,17	8.910.720,83	23.215.982,92	6.092.646,25
	Total operaciones no financieras	61.585.220,00	0,00	61.585.220,00	53.364.392,83	8.220.827,17	40.664.520,35	12.699.872,48
8	ACTIVOS FINANCIEROS	229.980,00	17.190.672,55	17.420.652,55	137.436,56	17.283.215,99	133.550,99	3.885,57
82	REINTEGRO DE PRÉSTAMOS CONCEDIDOS	229.980,00	0,00	229.980,00	137.436,56	92.543,44	133.550,99	3.885,57
87	REMANENTE DE TESORERÍA	0,00	17.190.672,55	17.190.672,55	0,00	17.190.672,55	0,00	0,00
	Total Operaciones financieras	229.980,00	17.190.672,55	17.420.652,55	137.436,56	17.283.215,99	133.550,99	3.885,57
	Total Sección	61.815.200,00	17.190.672,55	79.005.872,55	53.501.829,39	25.504.043,16	40.798.071,34	12.703.758,05

PARTE I - EJECUCIÓN DEL PRESUPUESTO DE INGRESOS

Sección 18 EDUCACIÓN, CULTURA Y DEPORTES

(IMPORTE EN EUROS)

CÓDIGO	Capítulo/Artículo	PREVISIONES INICIALES	MODIFICACIONES	PREVISIONES DEFINITIVAS	DERECHOS RECONOCIDOS	SALDO DE PREVISIÓN	RECAUDACIÓN NETA	DERECHOS PTES. DE COBRO
3	TASAS, PRECIOS PÚBLICOS Y OTROS INGRESOS	7.379.700,00	0,00	7.379.700,00	7.001.710,04	377.989,96	6.840.963,15	160.746,89
30	VENTA DE BIENES	19.000,00	0,00	19.000,00	2.169,51	16.830,49	2.169,51	0,00
31	PRESTACIÓN DE SERVICIOS Y PRECIOS PÚBLICOS	4.905.700,00	0,00	4.905.700,00	4.582.185,76	323.514,24	4.582.185,76	0,00
32	TASAS	1.550.000,00	0,00	1.550.000,00	1.159.933,27	390.066,73	1.159.933,27	0,00
38	REINTEGRO DE OPERACIONES CORRIEN-TES	600.000,00	0,00	600.000,00	781.531,07	181.531,07-	621.134,18	160.396,89
39	OTROS INGRESOS	305.000,00	0,00	305.000,00	475.890,43	170.890,43-	475.540,43	350,00
4	TRANSFERENCIAS CORRIENTES	13.687.140,00	59.341,08	13.746.481,08	9.758.433,33	3.988.047,75	231.762,68	9.526.670,65
43	DE LA ADMINISTRACIÓN DEL ESTADO, OO.AA., EE.PP. Y OTROS ENTES PÚBLICOS ESTATALES	6.113.570,00	44.045,08	6.157.615,08	9.743.137,33	3.585.522,25-	216.466,68	9.526.670,65
49	DEL EXTERIOR	7.573.570,00	15.296,00	7.588.866,00	15.296,00	7.573.570,00	15.296,00	0,00
5	INGRESOS PATRIMONIALES	178.750,00	0,00	178.750,00	182.022,33	3.272,33-	182.022,33	0,00
52	INTERESES DE DEPÓSITOS	1.000,00	0,00	1.000,00	116,64	883,36	116,64	0,00
55	PRODUCTOS DE CONCESIONES Y APROVE-CHAMIENTOS ESPECIALES	177.750,00	0,00	177.750,00	181.905,69	4.155,69-	181.905,69	0,00
	Total Operaciones Corrientes	21.245.590,00	59.341,08	21.304.931,08	16.942.165,70	4.362.765,38	7.254.748,16	9.687.417,54
6	ENAJENACIÓN DE INVERSIONES REALES	0,00	0,00	0,00	59.786,99	59.786,99-	59.786,99	0,00
61	DE LAS DEMÁS INVERSIONES REALES	0,00	0,00	0,00	257,23	257,23-	257,23	0,00
68	REINTEGRO POR OPERACIONES DE CAPI-TAL	0,00	0,00	0,00	59.529,76	59.529,76-	59.529,76	0,00
7	TRANSFERENCIAS DE CAPITAL	4.890.980,00	103.000,00	4.993.980,00	4.965.590,00	28.390,00	3.749.942,50	1.215.647,50
73	DE LA ADMINISTRACIÓN DEL ESTADO, OO.AA., EE.PP. Y OTROS ENTES PÚBLICO-SESTATALES	4.890.980,00	103.000,00	4.993.980,00	4.965.590,00	28.390,00	3.749.942,50	1.215.647,50

PARTE I - EJECUCIÓN DEL PRESUPUESTO DE INGRESOS

Sección 18 **EDUCACIÓN, CULTURA Y DEPORTES**

(IMPORTE EN EUROS)

CÓDIGO	Capítulo/Artículo	PREVISIONES INICIALES	MODIFICACIONES	PREVISIONES DEFINITIVAS	DERECHOS RECONOCIDOS	SALDO DE PREVISIÓN	RECAUDACIÓN NETA	DERECHOS PTES. DE COBRO
	Total Operaciones de Capital	4.890.980,00	103.000,00	4.993.980,00	5.025.376,99	31.396,99-	3.809.729,49	1.215.647,50
	Total operaciones no financieras	26.136.570,00	162.341,08	26.298.911,08	21.967.542,69	4.331.368,39	11.064.477,65	10.903.065,04
8	ACTIVOS FINANCIEROS	467.370,00	4.312.858,78	4.780.228,78	310.798,93	4.469.429,85	310.798,93	0,00
82	REINTEGRO DE PRÉSTAMOS CONCEDIDOS	467.370,00	0,00	467.370,00	310.798,93	156.571,07	310.798,93	0,00
87	REMANENTE DE TESORERÍA	0,00	4.312.858,78	4.312.858,78	0,00	4.312.858,78	0,00	0,00
9	PASIVOS FINANCIEROS	18.449.570,00	0,00	18.449.570,00	18.455.287,42	5.717,42-	0,00	18.455.287,42
91	PRÉSTAMOS EN MONEDA NACIONAL	18.449.570,00	0,00	18.449.570,00	18.455.287,42	5.717,42-	0,00	18.455.287,42
	Total Operaciones financieras	18.916.940,00	4.312.858,78	23.229.798,78	18.766.086,35	4.463.712,43	310.798,93	18.455.287,42
	Total Sección	45.053.510,00	4.475.199,86	49.528.709,86	40.733.629,04	8.795.080,82	11.375.276,58	29.358.352,46

PARTE I - EJECUCIÓN DEL PRESUPUESTO DE INGRESOS

Sección 19 ECONOMÍA, EMPRESAS Y EMPLEO

(IMPORTE EN EUROS)

CÓDIGO	Capítulo/Artículo	PREVISIONES INICIALES	MODIFICACIONES	PREVISIONES DEFINITIVAS	DERECHOS RECONOCIDOS	SALDO DE PREVISIÓN	RECAUDACIÓN NETA	DERECHOS PTES. DE COBRO
2	IMPUESTOS INDIRECTOS	13.900.000,00	0,00	13.900.000,00	13.812.989,84	87.010,16	13.812.989,84	0,00
24	IMPUESTOS MEDIOAMBIENTALES	13.900.000,00	0,00	13.900.000,00	13.812.989,84	87.010,16	13.812.989,84	0,00
3	TASAS, PRECIOS PÚBLICOS Y OTROS INGRESOS	13.035.000,00	29.767,51	13.064.767,51	12.636.473,55	428.293,96	9.265.275,79	3.371.197,76
31	PRESTACIÓN DE SERVICIOS Y PRECIOS PÚBLICOS	0,00	0,00	0,00	5.891,21	5.891,21-	5.891,21	0,00
32	TASAS	3.750.000,00	0,00	3.750.000,00	4.373.318,60	623.318,60-	4.373.318,60	0,00
38	REINTEGRO DE OPERACIONES CORRIEN-TES	5.975.000,00	0,00	5.975.000,00	3.922.939,17	2.052.060,83	3.209.871,42	713.067,75
39	OTROS INGRESOS	3.310.000,00	29.767,51	3.339.767,51	4.334.324,57	994.557,06-	1.676.194,56	2.658.130,01
4	TRANSFERENCIAS CORRIENTES	137.920.100,00	0,00	137.920.100,00	106.717.871,29	31.202.228,71	106.717.871,29	0,00
43	DE LA ADMINISTRACIÓN DEL ESTADO, OO.AA., EE.PP. Y OTROS ENTES PÚBLICOS ESTATALES	82.236.650,00	0,00	82.236.650,00	79.077.355,85	3.159.294,15	79.077.355,85	0,00
46	DE CORPORACIONES LOCALES	25.150.030,00	0,00	25.150.030,00	17.507.518,05	7.642.511,95	17.507.518,05	0,00
49	DEL EXTERIOR	30.533.420,00	0,00	30.533.420,00	10.132.997,39	20.400.422,61	10.132.997,39	0,00
5	INGRESOS PATRIMONIALES	700.000,00	0,00	700.000,00	1.097.850,97	397.850,97-	859.511,38	238.339,59
59	OTROS INGRESOS PATRIMONIALES	700.000,00	0,00	700.000,00	1.097.850,97	397.850,97-	859.511,38	238.339,59
	Total Operaciones Corrientes	165.555.100,00	29.767,51	165.584.867,51	134.265.185,65	31.319.681,86	130.655.648,30	3.609.537,35
6	ENAJENACIÓN DE INVERSIONES REALES	80.000,00	0,00	80.000,00	8.490,90-	88.490,90	8.490,90-	0,00
68	REINTEGRO POR OPERACIONES DE CAPI-TAL	80.000,00	0,00	80.000,00	8.490,90-	88.490,90	8.490,90-	0,00
7	TRANSFERENCIAS DE CAPITAL	3.730.560,00	0,00	3.730.560,00	2.281.694,41	1.448.865,59	2.281.694,41	0,00
73	DE LA ADMINISTRACIÓN DEL ESTADO, OO.AA., EE.PP. Y OTROS ENTES PÚBLICO-SESTATALES	3.730.560,00	0,00	3.730.560,00	2.281.694,41	1.448.865,59	2.281.694,41	0,00

PARTE I - EJECUCIÓN DEL PRESUPUESTO DE INGRESOS

Sección 19 **ECONOMÍA, EMPRESAS Y EMPLEO**

(IMPORTE EN EUROS)

CÓDIGO	Capítulo/Artículo	PREVISIONES INICIALES	MODIFICACIONES	PREVISIONES DEFINITIVAS	DERECHOS RECONOCIDOS	SALDO DE PREVISIÓN	RECAUDACIÓN NETA	DERECHOS PTES. DE COBRO
	Total Operaciones de Capital	3.810.560,00	0,00	3.810.560,00	2.273.203,51	1.537.356,49	2.273.203,51	0,00
	Total operaciones no financieras	169.365.660,00	29.767,51	169.395.427,51	136.538.389,16	32.857.038,35	132.928.851,81	3.609.537,35
8	ACTIVOS FINANCIEROS	1.075.000,00	113.429.624,46	114.504.624,46	460.499,00	114.044.125,46	460.499,00	0,00
82	REINTEGRO DE PRÉSTAMOS CONCEDIDOS	1.075.000,00	0,00	1.075.000,00	460.499,00	614.501,00	460.499,00	0,00
87	REMANENTE DE TESORERÍA	0,00	113.429.624,46	113.429.624,46	0,00	113.429.624,46	0,00	0,00
	Total Operaciones financieras	1.075.000,00	113.429.624,46	114.504.624,46	460.499,00	114.044.125,46	460.499,00	0,00
	Total Sección	170.440.660,00	113.459.391,97	283.900.051,97	136.998.888,16	146.901.163,81	133.389.350,81	3.609.537,35

PARTE I - EJECUCIÓN DEL PRESUPUESTO DE INGRESOS

Sección 21 AGRICULTURA, MEDIO AMBIENTE Y DESARROLLO RURAL

(IMPORTE EN EUROS)

CÓDIGO	Capítulo/Artículo	PREVISIONES INICIALES	MODIFICACIONES	PREVISIONES DEFINITIVAS	DERECHOS RECONOCIDOS	SALDO DE PREVISIÓN	RECAUDACIÓN NETA	DERECHOS PTES. DE COBRO
3	TASAS, PRECIOS PÚBLICOS Y OTROS INGRESOS	18.998.000,00	0,00	18.998.000,00	20.400.059,08	1.402.059,08-	14.805.378,92	5.594.680,16
30	VENTA DE BIENES	51.000,00	0,00	51.000,00	30.416,22	20.583,78	30.416,22	0,00
31	PRESTACIÓN DE SERVICIOS Y PRECIOS PÚBLICOS	15.000,00	0,00	15.000,00	19.339,79	4.339,79-	11.281,41	8.058,38
32	TASAS	10.882.000,00	0,00	10.882.000,00	11.540.170,42	658.170,42-	11.008.847,50	531.322,92
38	REINTEGRO DE OPERACIONES CORRIENTES	2.530.000,00	0,00	2.530.000,00	951.817,05	1.578.182,95	916.136,83	35.680,22
39	OTROS INGRESOS	5.520.000,00	0,00	5.520.000,00	7.858.315,60	2.338.315,60-	2.838.696,96	5.019.618,64
4	TRANSFERENCIAS CORRIENTES	842.057.360,00	1.270.996,25-	840.786.363,75	791.601.339,96	49.185.023,79	791.528.231,07	73.108,89
43	DE LA ADMINISTRACIÓN DEL ESTADO, OO.AA., EE.PP. Y OTROS ENTES PÚBLICOS ESTATALES	14.899.520,00	1.377.857,41	16.277.377,41	9.046.608,23	7.230.769,18	8.973.499,34	73.108,89
49	DEL EXTERIOR	827.157.840,00	2.648.853,66-	824.508.986,34	782.554.731,73	41.954.254,61	782.554.731,73	0,00
5	INGRESOS PATRIMONIALES	3.404.210,00	0,00	3.404.210,00	2.356.308,77	1.047.901,23	2.327.836,88	28.471,89
52	INTERESES DE DEPÓSITOS	1.000,00	0,00	1.000,00	26,85	973,15	26,85	0,00
55	PRODUCTOS DE CONCESIONES Y APROVECHAMIENTOS ESPECIALES	3.403.210,00	0,00	3.403.210,00	2.356.281,92	1.046.928,08	2.327.810,03	28.471,89
	Total Operaciones Corrientes	864.459.570,00	1.270.996,25-	863.188.573,75	814.357.707,81	48.830.865,94	808.661.446,87	5.696.260,94
6	ENAJENACIÓN DE INVERSIONES REALES	1.600.000,00	0,00	1.600.000,00	2.180.287,38	580.287,38-	2.128.257,78	52.029,60
60	DE TERRENOS	0,00	0,00	0,00	585,00	585,00-	585,00	0,00
61	DE LAS DEMÁS INVERSIONES REALES	0,00	0,00	0,00	903,23	903,23-	903,23	0,00
68	REINTEGRO POR OPERACIONES DE CAPITAL	1.600.000,00	0,00	1.600.000,00	2.178.799,15	578.799,15-	2.126.769,55	52.029,60
7	TRANSFERENCIAS DE CAPITAL	317.578.850,00	2.145.249,01	319.724.099,01	100.037.408,55	219.686.690,46	100.037.114,73	293,82

PARTE I - EJECUCIÓN DEL PRESUPUESTO DE INGRESOS

Sección 21 **AGRICULTURA, MEDIO AMBIENTE Y DESARROLLO RURAL**

(IMPORTE EN EUROS)

CÓDIGO	Capítulo/Artículo	PREVISIONES INICIALES	MODIFICACIONES	PREVISIONES DEFINITIVAS	DERECHOS RECONOCIDOS	SALDO DE PREVISIÓN	RECAUDACIÓN NETA	DERECHOS PTES. DE COBRO
73	DE LA ADMINISTRACIÓN DEL ESTADO, OO.AA., EE.PP. Y OTROS ENTES PÚBLICO-SESTATALES	16.922.120,00	836.456,61	17.758.576,61	5.932.092,51	11.826.484,10	5.932.092,51	0,00
76	DE CORPORACIONES LOCALES	7.769.500,00	0,00	7.769.500,00	1.682.296,87	6.087.203,13	1.682.003,05	293,82
78	DE FAMILIAS E INSTITUCIONES SIN FIN DE LUCRO	300.000,00	0,00	300.000,00	313.624,44	13.624,44-	313.624,44	0,00
79	DEL EXTERIOR	292.587.230,00	1.308.792,40	293.896.022,40	92.109.394,73	201.786.627,67	92.109.394,73	0,00
	Total Operaciones de Capital	319.178.850,00	2.145.249,01	321.324.099,01	102.217.695,93	219.106.403,08	102.165.372,51	52.323,42
	Total operaciones no financieras	1.183.638.420,00	874.252,76	1.184.512.672,76	916.575.403,74	267.937.269,02	910.826.819,38	5.748.584,36
8	ACTIVOS FINANCIEROS	240.500,00	19.696.506,52	19.937.006,52	179.955,98	19.757.050,54	179.955,98	0,00
82	REINTEGRO DE PRÉSTAMOS CONCEDIDOS	240.500,00	0,00	240.500,00	179.955,98	60.544,02	179.955,98	0,00
87	REMANENTE DE TESORERÍA	0,00	19.696.506,52	19.696.506,52	0,00	19.696.506,52	0,00	0,00
	Total Operaciones financieras	240.500,00	19.696.506,52	19.937.006,52	179.955,98	19.757.050,54	179.955,98	0,00
	Total Sección	1.183.878.920,00	20.570.759,28	1.204.449.679,28	916.755.359,72	287.694.319,56	911.006.775,36	5.748.584,36

PARTE I - EJECUCIÓN DEL PRESUPUESTO DE INGRESOS

Sección 26 SANIDAD

(IMPORTE EN EUROS)

CÓDIGO	Capítulo/Artículo	PREVISIONES INICIALES	MODIFICACIONES	PREVISIONES DEFINITIVAS	DERECHOS RECONOCIDOS	SALDO DE PREVISIÓN	RECAUDACIÓN NETA	DERECHOS PTES. DE COBRO
3	TASAS, PRECIOS PÚBLICOS Y OTROS INGRESOS	6.288.100,00	0,00	6.288.100,00	6.348.310,90	60.210,90-	4.674.558,73	1.673.752,17
30	VENTA DE BIENES	0,00	0,00	0,00	110,16	110,16-	110,16	0,00
31	PRESTACIÓN DE SERVICIOS Y PRECIOS PÚBLICOS	9.000,00	0,00	9.000,00	7.389,98	1.610,02	7.297,20	92,78
32	TASAS	4.075.000,00	0,00	4.075.000,00	2.953.396,86	1.121.603,14	2.618.136,22	335.260,64
38	REINTEGRO DE OPERACIONES CORRIEN-TES	95.000,00	0,00	95.000,00	159.967,44	64.967,44-	157.965,66	2.001,78
39	OTROS INGRESOS	2.109.100,00	0,00	2.109.100,00	3.227.446,46	1.118.346,46-	1.891.049,49	1.336.396,97
4	TRANSFERENCIAS CORRIENTES	686.110,00	343.900,28	1.030.010,28	1.493.114,47	463.104,19-	1.428.565,47	64.549,00
41	DE ORGANISMOS AUTÓNOMOS DE LA JUNTA	0,00	343.900,28	343.900,28	343.900,28	0,00	343.900,28	0,00
43	DE LA ADMINISTRACIÓN DEL ESTADO, OO.AA., EE.PP. Y OTROS ENTES PÚBLICOS ESTATALES	686.110,00	0,00	686.110,00	1.149.214,19	463.104,19-	1.084.665,19	64.549,00
5	INGRESOS PATRIMONIALES	200,00	0,00	200,00	40,75	159,25	40,75	0,00
52	INTERESES DE DEPÓSITOS	200,00	0,00	200,00	0,00	200,00	0,00	0,00
55	PRODUCTOS DE CONCESIONES Y APROVE-CHAMIENTOS ESPECIALES	0,00	0,00	0,00	40,75	40,75-	40,75	0,00
	Total Operaciones Corrientes	6.974.410,00	343.900,28	7.318.310,28	7.841.466,12	523.155,84-	6.103.164,95	1.738.301,17
	Total operaciones no financieras	6.974.410,00	343.900,28	7.318.310,28	7.841.466,12	523.155,84-	6.103.164,95	1.738.301,17
8	ACTIVOS FINANCIEROS	186.000,00	1.506.782,88	1.692.782,88	141.256,23	1.551.526,65	141.256,23	0,00
82	REINTEGRO DE PRÉSTAMOS CONCEDIDOS	186.000,00	0,00	186.000,00	141.256,23	44.743,77	141.256,23	0,00
87	REMANENTE DE TESORERÍA	0,00	1.506.782,88	1.506.782,88	0,00	1.506.782,88	0,00	0,00
	Total Operaciones financieras	186.000,00	1.506.782,88	1.692.782,88	141.256,23	1.551.526,65	141.256,23	0,00
	Total Sección	7.160.410,00	1.850.683,16	9.011.093,16	7.982.722,35	1.028.370,81	6.244.421,18	1.738.301,17

PARTE I - EJECUCIÓN DEL PRESUPUESTO DE INGRESOS

Sección 27 **BIENESTAR SOCIAL**

(IMPORTE EN EUROS)

CÓDIGO	Capítulo/Artículo	PREVISIONES INICIALES	MODIFICACIONES	PREVISIONES DEFINITIVAS	DERECHOS RECONOCIDOS	SALDO DE PREVISIÓN	RECAUDACIÓN NETA	DERECHOS PTES. DE COBRO
3	TASAS, PRECIOS PÚBLICOS Y OTROS INGRESOS	61.713.500,00	0,00	61.713.500,00	65.456.940,39	3.743.440,39-	65.129.863,14	327.077,25
30	VENTA DE BIENES	57.300,00	0,00	57.300,00	43.094,21	14.205,79	43.094,21	0,00
31	PRESTACIÓN DE SERVICIOS Y PRECIOS PÚBLICOS	57.858.200,00	0,00	57.858.200,00	59.462.440,09	1.604.240,09-	59.422.040,08	40.400,01
32	TASAS	40.000,00	0,00	40.000,00	27.277,99	12.722,01	27.267,58	10,41
38	REINTEGRO DE OPERACIONES CORRIEN-TES	3.500.000,00	0,00	3.500.000,00	4.966.913,52	1.466.913,52-	4.756.377,25	210.536,27
39	OTROS INGRESOS	258.000,00	0,00	258.000,00	957.214,58	699.214,58-	881.084,02	76.130,56
4	TRANSFERENCIAS CORRIENTES	114.736.860,00	0,00	114.736.860,00	75.918.025,45	38.818.834,55	75.918.025,45	0,00
43	DE LA ADMINISTRACIÓN DEL ESTADO, OO.AA., EE.PP. Y OTROS ENTES PÚBLICOS ESTATALES	114.725.700,00	0,00	114.725.700,00	75.906.866,45	38.818.833,55	75.906.866,45	0,00
44	DE LA SEGURIDAD SOCIAL	11.160,00	0,00	11.160,00	11.159,00	1,00	11.159,00	0,00
5	INGRESOS PATRIMONIALES	300,00	0,00	300,00	326,10	26,10-	326,10	0,00
52	INTERESES DE DEPÓSITOS	300,00	0,00	300,00	326,10	26,10-	326,10	0,00
	Total Operaciones Corrientes	176.450.660,00	0,00	176.450.660,00	141.375.291,94	35.075.368,06	141.048.214,69	327.077,25
6	ENAJENACIÓN DE INVERSIONES REALES	1.000,00	0,00	1.000,00	41,39	958,61	41,39	0,00
68	REINTEGRO POR OPERACIONES DE CAPI-TAL	1.000,00	0,00	1.000,00	41,39	958,61	41,39	0,00
	Total Operaciones de Capital	1.000,00	0,00	1.000,00	41,39	958,61	41,39	0,00
	Total operaciones no financieras	176.451.660,00	0,00	176.451.660,00	141.375.333,33	35.076.326,67	141.048.256,08	327.077,25
8	ACTIVOS FINANCIEROS	484.000,00	1.633.229,33	2.117.229,33	383.946,56	1.733.282,77	383.946,56	0,00
82	REINTEGRO DE PRÉSTAMOS CONCEDIDOS	484.000,00	0,00	484.000,00	383.946,56	100.053,44	383.946,56	0,00

PARTE I - EJECUCIÓN DEL PRESUPUESTO DE INGRESOS

Sección 27 BIENESTAR SOCIAL

(IMPORTE EN EUROS)

CÓDIGO	Capítulo/Artículo	PREVISIONES INICIALES	MODIFICACIONES	PREVISIONES DEFINITIVAS	DERECHOS RECONOCIDOS	SALDO DE PREVISIÓN	RECAUDACIÓN NETA	DERECHOS PTES. DE COBRO
87	REMANENTE DE TESORERÍA	0,00	1.633.229,33	1.633.229,33	0,00	1.633.229,33	0,00	0,00
	Total Operaciones financieras	484.000,00	1.633.229,33	2.117.229,33	383.946,56	1.733.282,77	383.946,56	0,00
	Total Sección	176.935.660,00	1.633.229,33	178.568.889,33	141.759.279,89	36.809.609,44	141.432.202,64	327.077,25
	Total	8.842.765.620,00	228.187.007,93	9.070.952.627,93	8.433.914.212,26	637.038.415,67	8.336.246.130,86	97.668.081,40

PARTE I - EJECUCIÓN DEL PRESUPUESTO DE INGRESOS

(IMPORTE EN EUROS)

CÓDIGO	Capítulo/Artículo	PREVISIONES INICIALES	MODIFICACIONES	PREVISIONES DEFINITIVAS	DERECHOS RECONOCIDOS	SALDO DE PREVISIÓN	RECAUDACIÓN NETA	DERECHOS PTES. DE COBRO
1	IMPUESTOS DIRECTOS	1.257.312.300,00	0,00	1.257.312.300,00	1.253.024.576,01	4.287.723,99	1.235.864.868,15	17.159.707,86
10	SOBRE LA RENTA	1.145.966.540,00	0,00	1.145.966.540,00	1.145.966.542,35	2,35-	1.145.966.542,35	0,00
11	SOBRE EL CAPITAL	111.345.760,00	0,00	111.345.760,00	107.058.033,66	4.287.726,34	89.898.325,80	17.159.707,86
2	IMPUESTOS INDIRECTOS	2.545.929.370,00	0,00	2.545.929.370,00	2.543.313.823,65	2.615.546,35	2.518.720.087,68	24.593.735,97
20	TRANSMISIONES PATRIMONIALES Y ACTOS JURÍDICOS DOCUMENTADOS	307.398.250,00	0,00	307.398.250,00	303.299.431,24	4.098.818,76	278.770.983,54	24.528.447,70
21	SOBRE EL JUEGO	4.493.000,00	0,00	4.493.000,00	5.496.884,43	1.003.884,43-	5.496.884,43	0,00
22	SOBRE CONSUMOS ESPECÍFICOS	791.295.400,00	0,00	791.295.400,00	791.993.076,36	697.676,36-	791.993.076,36	0,00
23	SOBRE EL VALOR AÑADIDO	1.427.299.720,00	0,00	1.427.299.720,00	1.427.299.719,35	0,65	1.427.299.719,35	0,00
24	IMPUESTOS MEDIOAMBIENTALES	15.443.000,00	0,00	15.443.000,00	15.014.717,93	428.282,07	14.949.429,66	65.288,27
28	OTROS IMPUESTOS INDIRECTOS	0,00	0,00	0,00	209.994,34	209.994,34-	209.994,34	0,00
3	TASAS, PRECIOS PÚBLICOS Y OTROS INGRESOS	175.351.930,00	29.767,51	175.381.697,51	177.338.854,22	1.957.156,71-	160.749.407,79	16.589.446,43
30	VENTA DE BIENES	132.300,00	0,00	132.300,00	77.238,60	55.061,40	77.238,60	0,00
31	PRESTACIÓN DE SERVICIOS Y PRECIOS PÚBLICOS	62.787.900,00	0,00	62.787.900,00	64.064.151,50	1.276.251,50-	64.015.600,33	48.551,17
32	TASAS	64.182.300,00	0,00	64.182.300,00	67.371.482,67	3.189.182,67-	66.089.344,27	1.282.138,40
38	REINTEGRO DE OPERACIONES CORRIEN-TES	12.964.100,00	0,00	12.964.100,00	11.437.100,65	1.526.999,35	10.116.313,14	1.320.787,51
39	OTROS INGRESOS	35.285.330,00	29.767,51	35.315.097,51	34.388.880,80	926.216,71	20.450.911,45	13.937.969,35
4	TRANSFERENCIAS CORRIENTES	2.542.760.930,00	867.754,89-	2.541.893.175,11	2.423.606.501,74	118.286.673,37	2.413.836.642,94	9.769.858,80
41	DE ORGANISMOS AUTÓNOMOS DE LA JUNTA	0,00	343.900,28	343.900,28	343.900,28	0,00	343.900,28	0,00
43	DE LA ADMINISTRACIÓN DEL ESTADO, OO.AA., EE.PP. Y OTROS ENTES PÚBLICOS ESTATALES	1.651.822.820,00	1.421.902,49	1.653.244.722,49	1.612.551.719,44	40.693.003,05	1.602.887.390,90	9.664.328,54
44	DE LA SEGURIDAD SOCIAL	11.160,00	0,00	11.160,00	11.159,00	1,00	11.159,00	0,00

PARTE I - EJECUCIÓN DEL PRESUPUESTO DE INGRESOS

(IMPORTE EN EUROS)

CÓDIGO	Capítulo/Artículo	PREVISIONES INICIALES	MODIFICACIONES	PREVISIONES DEFINITIVAS	DERECHOS RECONOCIDOS	SALDO DE PREVISIÓN	RECAUDACIÓN NETA	DERECHOS PTES. DE COBRO
46	DE CORPORACIONES LOCALES	25.662.120,00	0,00	25.662.120,00	17.971.697,90	7.690.422,10	17.866.167,64	105.530,26
49	DEL EXTERIOR	865.264.830,00	2.633.557,66-	862.631.272,34	792.728.025,12	69.903.247,22	792.728.025,12	0,00
5	INGRESOS PATRIMONIALES	14.862.610,00	0,00	14.862.610,00	20.174.025,94	5.311.415,94-	16.678.099,82	3.495.926,12
52	INTERESES DE DEPÓSITOS	35.300,00	0,00	35.300,00	10.106,57	25.193,43	10.106,57	0,00
54	RENTA DE BIENES INMUEBLES	4.938.680,00	0,00	4.938.680,00	6.001.005,58	1.062.325,58-	2.771.890,94	3.229.114,64
55	PRODUCTOS DE CONCESIONES Y APROVECHAMIENTOS ESPECIALES	3.580.960,00	0,00	3.580.960,00	2.539.502,32	1.041.457,68	2.511.030,43	28.471,89
59	OTROS INGRESOS PATRIMONIALES	6.307.670,00	0,00	6.307.670,00	11.623.411,47	5.315.741,47-	11.385.071,88	238.339,59
	Total Operaciones Corrientes	6.536.217.140,00	837.987,38-	6.535.379.152,62	6.417.457.781,56	117.921.371,06	6.345.849.106,38	71.608.675,18
6	ENAJENACIÓN DE INVERSIONES REALES	5.875.370,00	0,00	5.875.370,00	6.225.632,78	350.262,78-	5.103.853,51	1.121.779,27
60	DE TERRENOS	2.556.460,00	0,00	2.556.460,00	121.888,11	2.434.571,89	121.888,11	0,00
61	DE LAS DEMÁS INVERSIONES REALES	1.560.110,00	0,00	1.560.110,00	3.537.304,05	1.977.194,05-	2.468.023,59	1.069.280,46
68	REINTEGRO POR OPERACIONES DE CAPITAL	1.758.800,00	0,00	1.758.800,00	2.566.440,62	807.640,62-	2.513.941,81	52.498,81
7	TRANSFERENCIAS DE CAPITAL	400.654.070,00	12.644.025,74	413.298.095,74	143.035.553,22	270.262.542,52	136.796.715,32	6.238.837,90
73	DE LA ADMINISTRACIÓN DEL ESTADO, OO.AA., EE.PP. Y OTROS ENTES PÚBLICO-SESTATALES	60.031.640,00	939.456,61	60.971.096,61	38.534.579,05	22.436.517,56	32.296.034,97	6.238.544,08
76	DE CORPORACIONES LOCALES	7.769.500,00	0,00	7.769.500,00	1.682.296,87	6.087.203,13	1.682.003,05	293,82
78	DE FAMILIAS E INSTITUCIONES SIN FIN DE LUCRO	300.000,00	0,00	300.000,00	313.624,44	13.624,44-	313.624,44	0,00
79	DEL EXTERIOR	332.552.930,00	11.704.569,13	344.257.499,13	102.505.052,86	241.752.446,27	102.505.052,86	0,00
	Total Operaciones de Capital	406.529.440,00	12.644.025,74	419.173.465,74	149.261.186,00	269.912.279,74	141.900.568,83	7.360.617,17
	Total operaciones no financieras	6.942.746.580,00	11.806.038,36	6.954.552.618,36	6.566.718.967,56	387.833.650,80	6.487.749.675,21	78.969.292,35
8	ACTIVOS FINANCIEROS	2.938.470,00	158.730.152,35	161.668.622,35	1.891.192,37	159.777.429,98	1.887.306,80	3.885,57

PARTE I - EJECUCIÓN DEL PRESUPUESTO DE INGRESOS

(IMPORTE EN EUROS)

CÓDIGO	Capítulo/Artículo	PREVISIONES INICIALES	MODIFICACIONES	PREVISIONES DEFINITIVAS	DERECHOS RECONOCIDOS	SALDO DE PREVISIÓN	RECAUDACIÓN NETA	DERECHOS PTES. DE COBRO
82	REINTEGRO DE PRÉSTAMOS CONCEDIDOS	2.938.470,00	0,00	2.938.470,00	1.891.192,37	1.047.277,63	1.887.306,80	3.885,57
87	REMANENTE DE TESORERÍA	0,00	158.730.152,35	158.730.152,35	0,00	158.730.152,35	0,00	0,00
9	PASIVOS FINANCIEROS	1.897.080.570,00	57.650.817,22	1.954.731.387,22	1.865.304.052,33	89.427.334,89	1.846.609.148,85	18.694.903,48
91	PRÉSTAMOS EN MONEDA NACIONAL	1.897.080.570,00	57.650.817,22	1.954.731.387,22	1.865.304.052,33	89.427.334,89	1.846.609.148,85	18.694.903,48
	Total Operaciones financieras	1.900.019.040,00	216.380.969,57	2.116.400.009,57	1.867.195.244,70	249.204.764,87	1.848.496.455,65	18.698.789,05
	Total	8.842.765.620,00	228.187.007,93	9.070.952.627,93	8.433.914.212,26	637.038.415,67	8.336.246.130,86	97.668.081,40

3.3. RESULTADO PRESUPUESTARIO

RESULTADO PRESUPUESTARIO

CONCEPTOS	DERECHOS RECONOCIDOS NETOS(I)	OBLIGACIONES RECONOCIDOS NETOS(II)	IMPORTES(I-II)
1.(+) Operaciones no financieras	6.566.718.967,56	6.826.651.876,60	259.932.909,04-
2.(+) Operaciones con Activos Financieros	1.891.192,37	1.694.336,76	196.855,61
I.- RESULTADO PRESUPUESTARIO DEL EJERCICIO (1 + 2)	**6.568.610.159,93**	**6.828.346.213,36**	**259.736.053,43-**
II.- VARIACIÓN NETA DE PASIVOS FINANCIEROS	**1.865.304.052,33**	**1.545.705.006,19**	**319.599.046,14**
III.- SALDO PRESUPUESTARIO DEL EJERCICIO (I + II)			**59.862.992,71**
4.(+) Créditos gastados financiados con remanentes de tesorería			108.559.074,57
5.(-) Desviaciones de financiación positivas por recursos del ejercicio en gastos con financiación afectada			145.039.643,49
6.(+) Desviaciones de financiación negativas en gastos con financiación afectada			0,00
IV.- SUPERÁVIT DE FINANCIACIÓN DEL EJERCICIO (III + 4 - 5 + 6)			**23.382.423,79**

CASTILLA-
LAMAN
CHA

4. MEMORIA

4.1. ORGANIZACIÓN

LA ADMINISTRACIÓN GENERAL DE LA JUNTA DE COMUNIDADES DE CASTILLA-LA MANCHA. ACTIVIDAD, ESTRUCTURA ORGANIZATIVA BÁSICA Y ORGANIZACIÓN CONTABLE.

ACTIVIDAD

Los Presupuestos de la Junta de Comunidades de Castilla La Mancha responden a un modelo de presupuestación por programas, que trata simultánea y globalmente el gasto según los fines que se pretenden alcanzar y se basa en los principios constitucionales de eficiencia y economía en la asignación de los recursos públicos. No es necesario resaltar la importancia del análisis funcional del gasto, que muestra las finalidades en que se materializa el mismo y, por tanto, los objetivos prioritarios del gobierno castellano-manchego.

La estructuración por programas del Presupuesto clasifica el gasto público según la finalidad y los objetivos a conseguir, dividiéndolo en parcelas homogéneas, reflejando las distintas políticas de gasto. Se establecen diversos escalones de información, grupo de función, función, subfunción y programa, desde el más amplio al más concreto. El programa representa el nivel más desagregado, informando de la asignación en detalle de los recursos públicos. Los programas de gasto se estructuran en grupos de programas (subfunción), políticas de gasto (función) y áreas de gasto (grupo de función).

La distribución del gasto mediante su agrupación por grupo de funciones permite observar como el Presupuesto de 2017 se ha diseñado según los grandes objetivos previstos por el Gobierno, que pone su énfasis en la educación, sanidad, los servicios sociales, el mantenimiento de las infraestructuras básicas y la ejecución de la Política Agrícola Comunitaria.

EL PRESUPUESTO POR GRUPO DE FUNCIONES

EJERCICIO 2017

OBLIGACIONES RECONOCIDAS	2017	%	2016	%	VARIACION INTERANUAL	
					Valoración Absoluta	% Variac. Relativa
0.Deuda Pública	1.748.434	20,88%	1.500.065	19,07%	248.370	16,56
1. Servicios de carácter general	95.068	1,14%	97.473	1,24%	-2.405	-2,47
2. Protección Civil y Seguridad Ciudadana	7.869	0,09%	7.167	0,09%	703	9,80
3. Seguridad, protección y promoción social	788.487	9,42%	710.312	9,03%	78.175	11,01
4. Producción de bienes públicos de carácter social	4.407.430	52,63%	4.272.750	54,32%	134.681	3,15
5. Producción de bienes públicos de carácter económico	260.087	3,11%	239.830	3,05%	20.257	8,45
6. Regulación económica de carácter general	66.558	0,79%	58.604	0,75%	7.954	13,57
7. Regulación económica de sectores productivos	1.000.118	11,94%	980.002	12,46%	20.117	2,05
TOTAL	**8.374.051**	**100,00%**	**7.866.201**	**100,00%**	**507.850**	**6,46**

Al margen de la ejecución del grupo de función 0, en el ejercicio 2017 las áreas de actuación principal de la Comunidad Autónoma de Castilla-La Mancha, han sido fundamentalmente por su importancia cuantitativa el grupo de función 4 “Producción de bienes públicos de carácter social” y el grupo de función 7 “Regulación económica de sectores productivos”, que representan el 52,63 % y el 11,94 % respectivamente del total del gasto devengado, destacando los programas 412E “Planificación, atención a la salud e instituciones sanitarias” y 718A “Política agraria comunitaria” con un peso relativo de 59% y 83% respectivamente en su grupo de función.

Merece ser destacados el aumento de 248 y 134 millones de euros en los grupos 0 “Deuda Pública” y 4 “producción de bienes públicos de carácter social”, respectivamente.

ESTRUCTURA ORGANIZATIVA BÁSICA.

Según establece el art. 8 del Estatuto de Autonomía de Castilla-La Mancha, los poderes se ejercen a través de la Junta de Comunidades. Son órganos o instituciones básicas de la Junta de Comunidades, las Cortes de Castilla La-Mancha, el Presidente de la Junta y el Consejo de Gobierno.

Con posterioridad a la aprobación en 1982 del Estatuto de Autonomía se han creado otras instituciones como son la Sindicatura de Cuentas (esta última suprimida por ley 1/2014 de 24 de abril, de supresión de la Sindicatura de Cuentas) y el Consejo Consultivo. La composición, creación y funciones tanto de estos órganos como de los demás expresamente citados en el Estatuto son la más típica expresión del ejercicio de la competencia exclusiva de organización de las instituciones de autogobierno que ostenta la Comunidad Autónoma.

La normativa legal vigente aplicable a la Administración Regional se encuentra recogida en los siguientes preceptos: Estatuto de Autonomía, Ley 11/2003, de 25 de septiembre, del Gobierno y del Consejo Consultivo; en la Ley 3/84, de 25 de abril, de régimen jurídico del Gobierno y de la Administración de la Junta (parcialmente derogada), y en el Decreto 46/2015, de 5 de julio por el que se establece la estructura de la Administración Regional y en los Decretos de estructura y funciones de la Consejerías.

La Administración Regional actúa con personalidad jurídica única, si bien, para mejor cumplimiento de sus fines, se estructura en departamentos que tienen encomendada la gestión de bloques de materias y que se denominan Consejerías. El número y denominación de éstas se encontraba regulado en el Decreto 46/2015, de 5 de julio, por el que se establece la estructura de la Administración Regional; existiendo a 01/01/2017 la siguiente estructura:

- Vicepresidencia.
- Consejería de Economía, Empresas y Empleo.
- Consejería de Hacienda y Administraciones Públicas.
- Consejería de Sanidad.
- Consejería de Agricultura, Medio Ambiente y Desarrollo Rural.

- Consejería de Educación, Cultura y Deportes.
- Consejería de Fomento.
- Consejería de Bienestar Social.

Mediante Decreto 51/2017, de 9 de agosto, se establece una nueva estructura de la Administración Regional, siendo esta la siguiente:

- Vicepresidencia Primera
- Vicepresidencia Segunda
- Consejería de Economía, Empresas y Empleo.
- Consejería de Hacienda y Administraciones Públicas.
- Consejería de Sanidad.
- Consejería de Agricultura, Medio Ambiente y Desarrollo Rural.
- Consejería de Educación, Cultura y Deportes.
- Consejería de Fomento.
- Consejería de Bienestar Social.

La estructura tipo de las Consejerías se basa en dos clases de órganos: los centrales (con competencias en toda la región) y los periféricos (con competencias limitadas a una provincia, como regla general)

El modelo es similar en todas las Consejerías: la diferencia principal reside en el número de Direcciones Generales que tiene cada una. El Consejero es considerado como órgano superior de la Consejería y titular de la misma, existiendo, por razón de su ámbito territorial, los siguientes órganos:

Órganos Centrales; Viceconsejería, Secretaría General y Direcciones Generales. Además, cada Consejero cuenta, como órgano de asistencia técnica y política, con un Gabinete.

Órganos periféricos: Unidades y Servicios Periféricos de cada Consejería.

ESTRUCTURA DE LA ADMÓN. REGIONAL SEGÚN DECRETO 46/2015, DE 5 DE JULIO DE 2015.

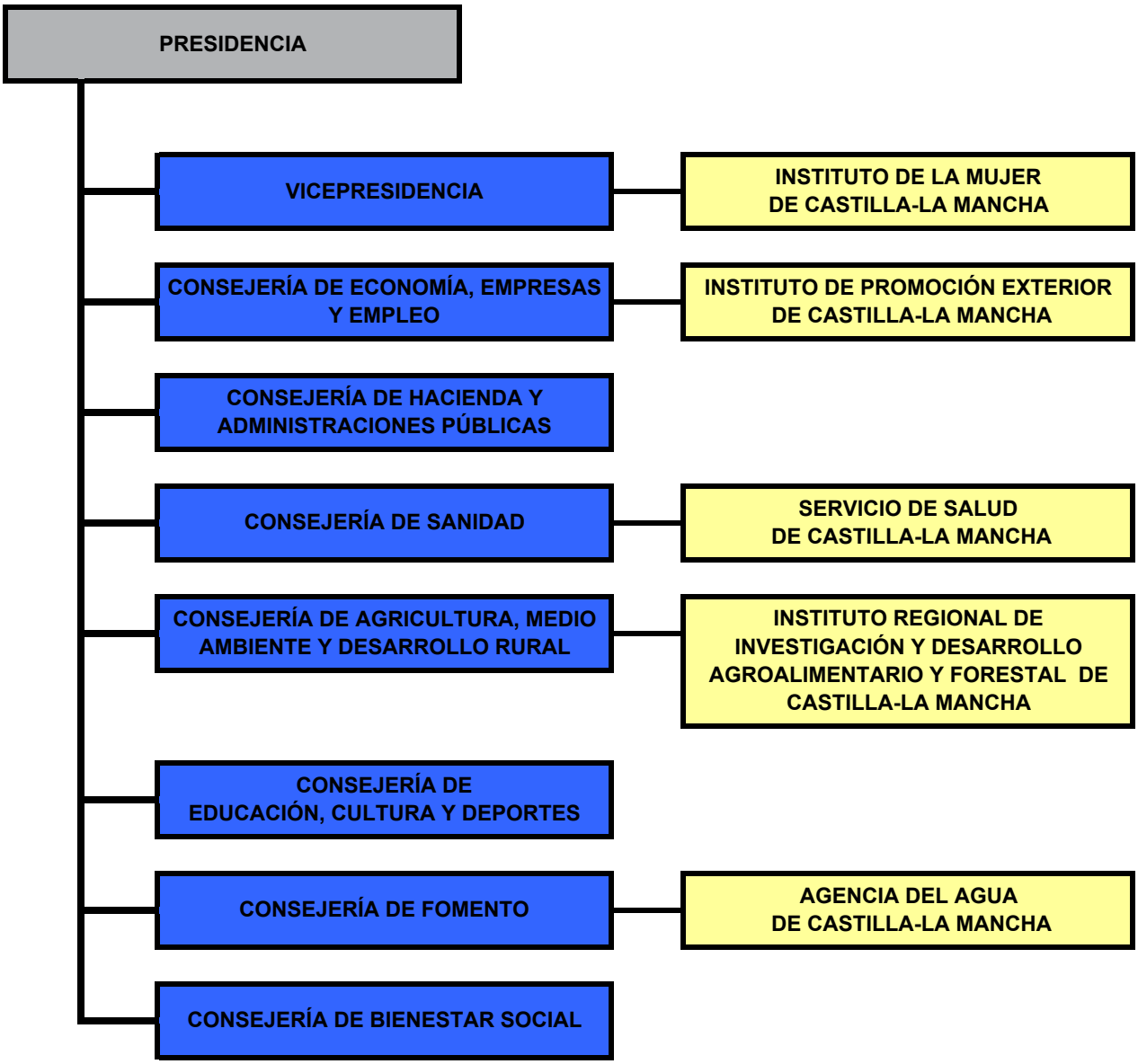

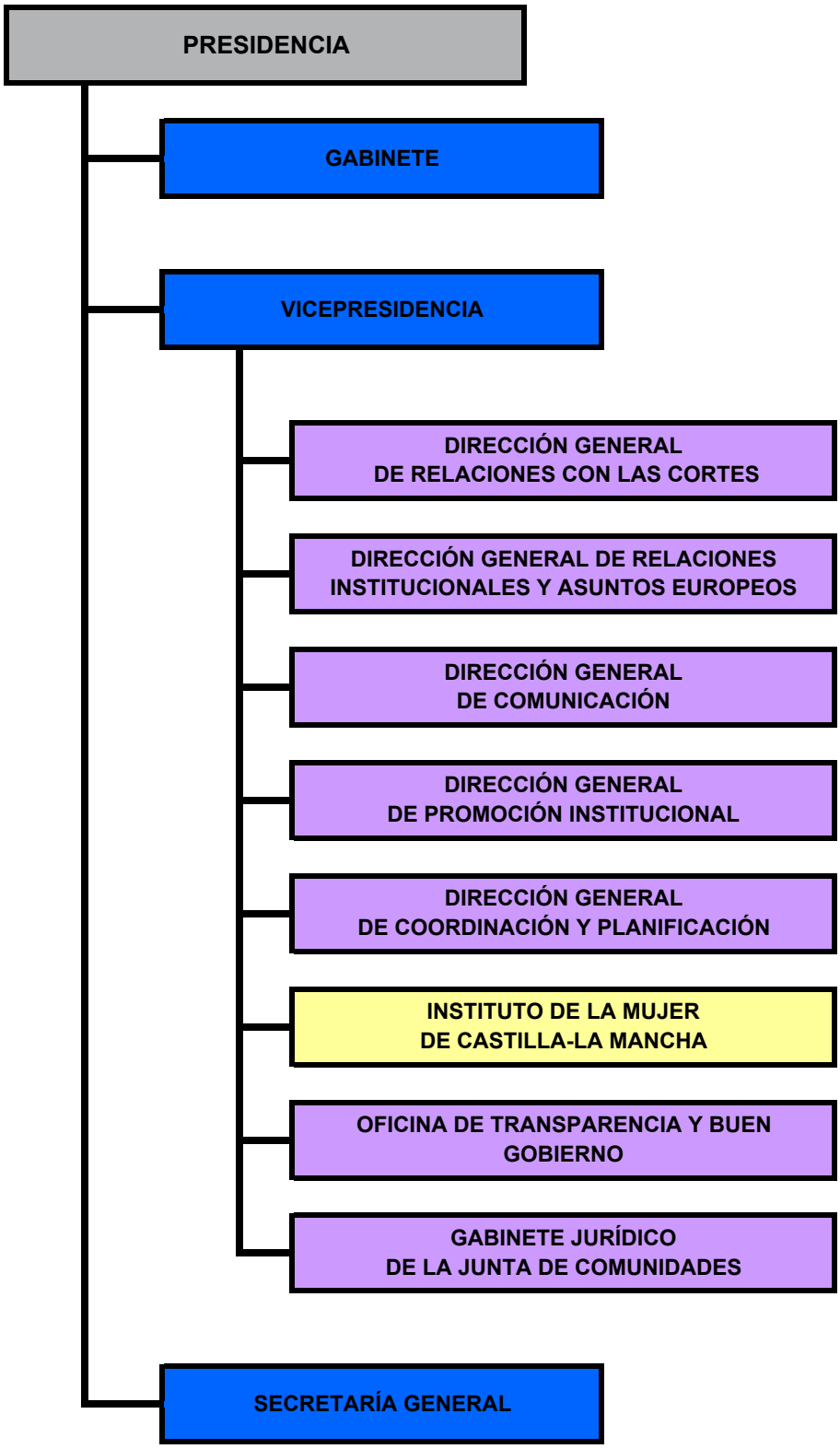
PRESIDENCIA
GABINETE
VICEPRESIDENCIA
DIRECCIÓN GENERAL DE RELACIONES CON LAS CORTES
DIRECCIÓN GENERAL DE RELACIONES INSTITUCIONALES Y ASUNTOS EUROPEOS
DIRECCIÓN GENERAL DE COMUNICACIÓN
DIRECCIÓN GENERAL DE PROMOCIÓN INSTITUCIONAL
DIRECCIÓN GENERAL DE COORDINACIÓN Y PLANIFICACIÓN
INSTITUTO DE LA MUJER DE CASTILLA-LA MANCHA
OFICINA DE TRANSPARENCIA Y BUEN GOBIERNO
GABINETE JURÍDICO DE LA JUNTA DE COMUNIDADES
SECRETARÍA GENERAL

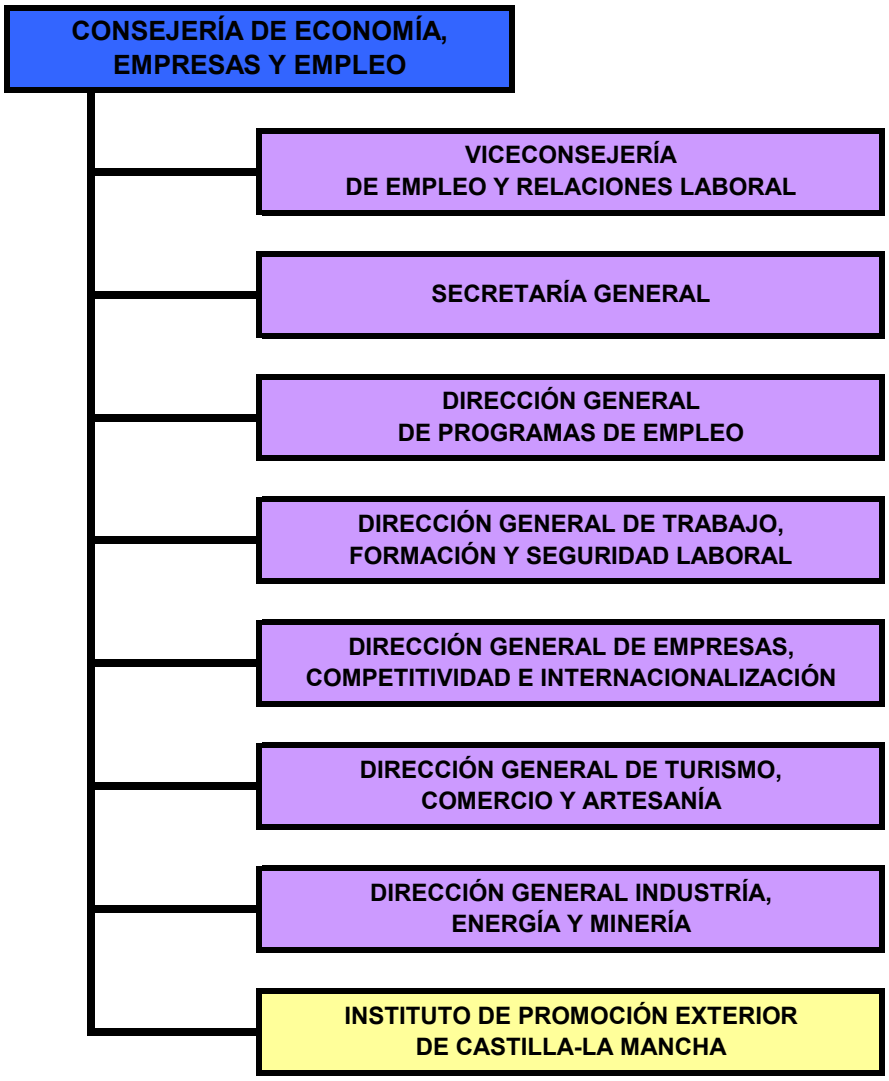
CONSEJERÍA DE ECONOMÍA, EMPRESAS Y EMPLEO
VICECONSEJERÍA DE EMPLEO Y RELACIONES LABORAL
SECRETARÍA GENERAL
DIRECCIÓN GENERAL DE PROGRAMAS DE EMPLEO
DIRECCIÓN GENERAL DE TRABAJO, FORMACIÓN Y SEGURIDAD LABORAL
DIRECCIÓN GENERAL DE EMPRESAS, COMPETITIVIDAD E INTERNACIONALIZACIÓN
DIRECCIÓN GENERAL DE TURISMO, COMERCIO Y ARTESANÍA
DIRECCIÓN GENERAL INDUSTRÍA, ENERGÍA Y MINERÍA
INSTITUTO DE PROMOCIÓN EXTERIOR DE CASTILLA-LA MANCHA

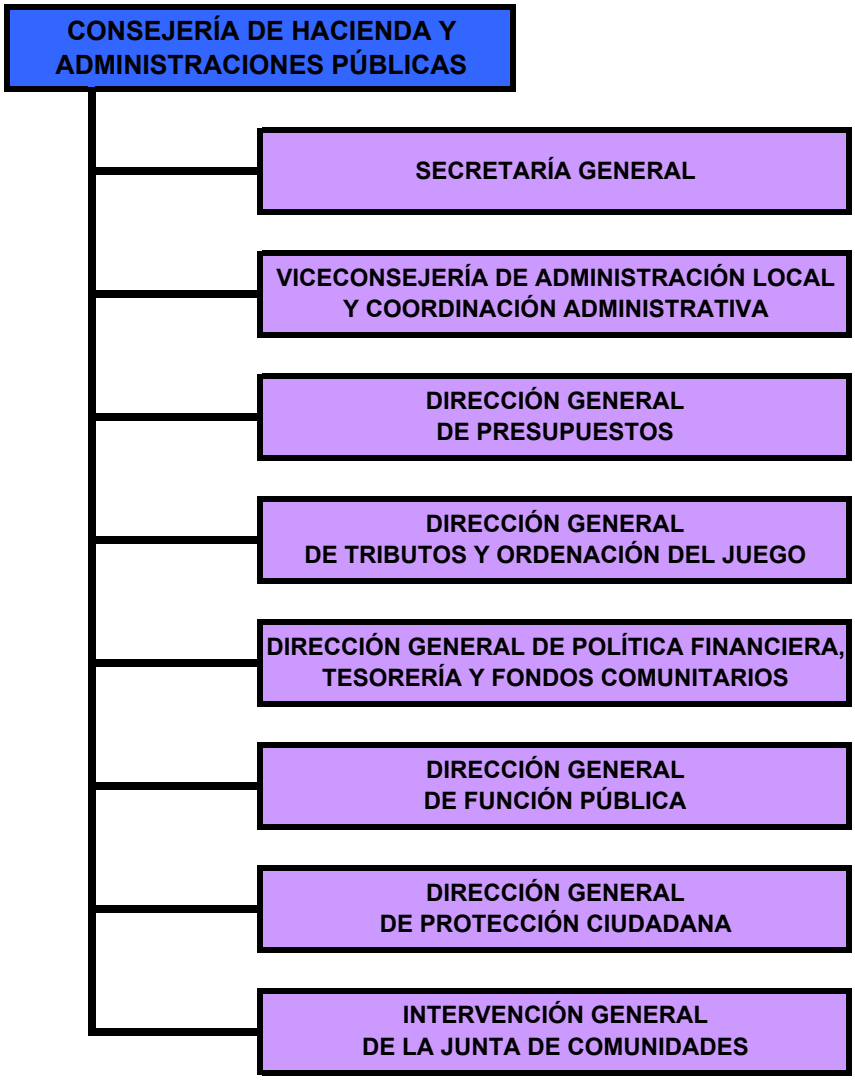
CONSEJERÍA DE HACIENDA Y ADMINISTRACIONES PÚBLICAS
SECRETARÍA GENERAL
VICECONSEJERÍA DE ADMINISTRACIÓN LOCAL Y COORDINACIÓN ADMINISTRATIVA
DIRECCIÓN GENERAL DE PRESUPUESTOS
DIRECCIÓN GENERAL DE TRIBUTOS Y ORDENACIÓN DEL JUEGO
DIRECCIÓN GENERAL DE POLÍTICA FINANCIERA, TESORERÍA Y FONDOS COMUNITARIOS
DIRECCIÓN GENERAL DE FUNCIÓN PÚBLICA
DIRECCIÓN GENERAL DE PROTECCIÓN CIUDADANA
INTERVENCIÓN GENERAL DE LA JUNTA DE COMUNIDADES

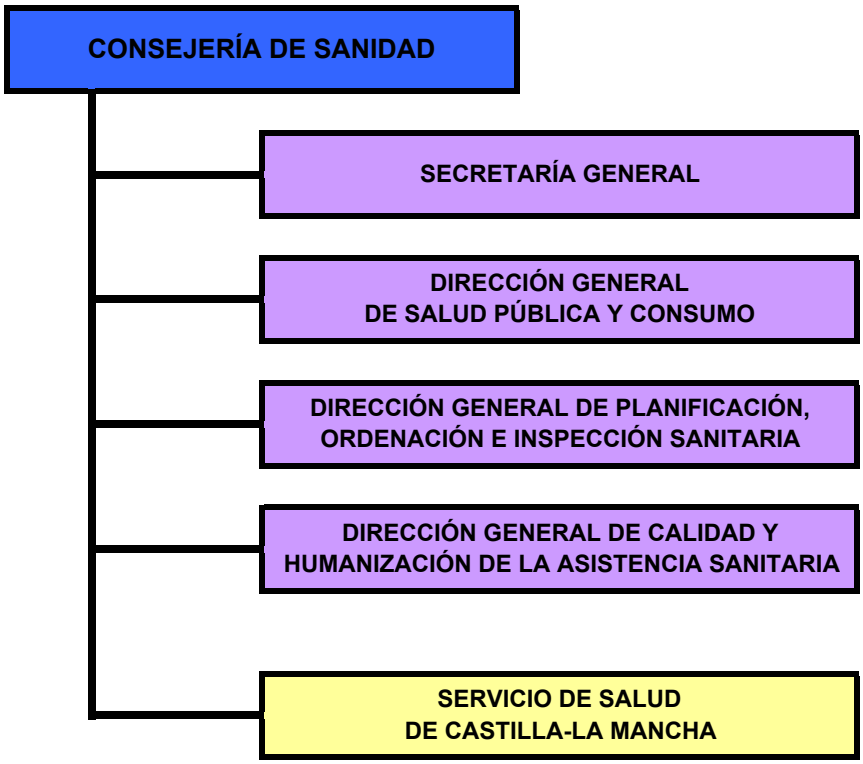
CONSEJERÍA DE SANIDAD
SECRETARÍA GENERAL
DIRECCIÓN GENERAL DE SALUD PÚBLICA Y CONSUMO
DIRECCIÓN GENERAL DE PLANIFICACIÓN, ORDENACIÓN E INSPECCIÓN SANITARIA
DIRECCIÓN GENERAL DE CALIDAD Y HUMANIZACIÓN DE LA ASISTENCIA SANITARIA
SERVICIO DE SALUD DE CASTILLA-LA MANCHA

CONSEJERÍA DE AGRICULTURA, MEDIO AMBIENTE Y DESARROLLO RURAL
SECRETARÍA GENERAL
DIRECCIÓN GENERAL DE AGRICULTURA Y GANADERÍA
DIRECCIÓN GENERAL DE DESARROLLO RURAL
DIRECCIÓN GENERAL DE INDUSTRIAS AGROALIMENTARIAS Y COOPERATIVAS
DIRECCIÓN GENERAL DE POLÍTICA FORESTAL Y ESPACIOS NATURALES
VICECONSEJERÍA DE MEDIO AMBIENTE
INSTITUTO REGIONAL DE INVESTIGACIÓN Y DESARROLLO AGROALIMENTARIO Y FORESTAL DE CASTILLA-LA MANCHA

CONSEJERÍA DE EDUCACIÓN, CULTURA Y DEPORTES
SECRETARÍA GENERAL
VICECONSEJERÍA DE EDUCACIÓN, UNIVERSIDADES E INVESTIGACIÓN
DIRECCIÓN GENERAL DE RECURSOS HUMANOS Y PLANIFICACIÓN EDUCATIVA
DIRECCIÓN GENERAL DE PROGRAMAS, ATENCIÓN A LA DIVERSIDAD Y FORMACIÓN PROFESIONAL
DIRECCIÓN GENERAL DE UNIVERSIDADES, INVESTIGACIÓN E INNOVACIÓN
DIRECCIÓN GENERAL DE DEPORTES
VICECONSEJERÍA DE CULTURA

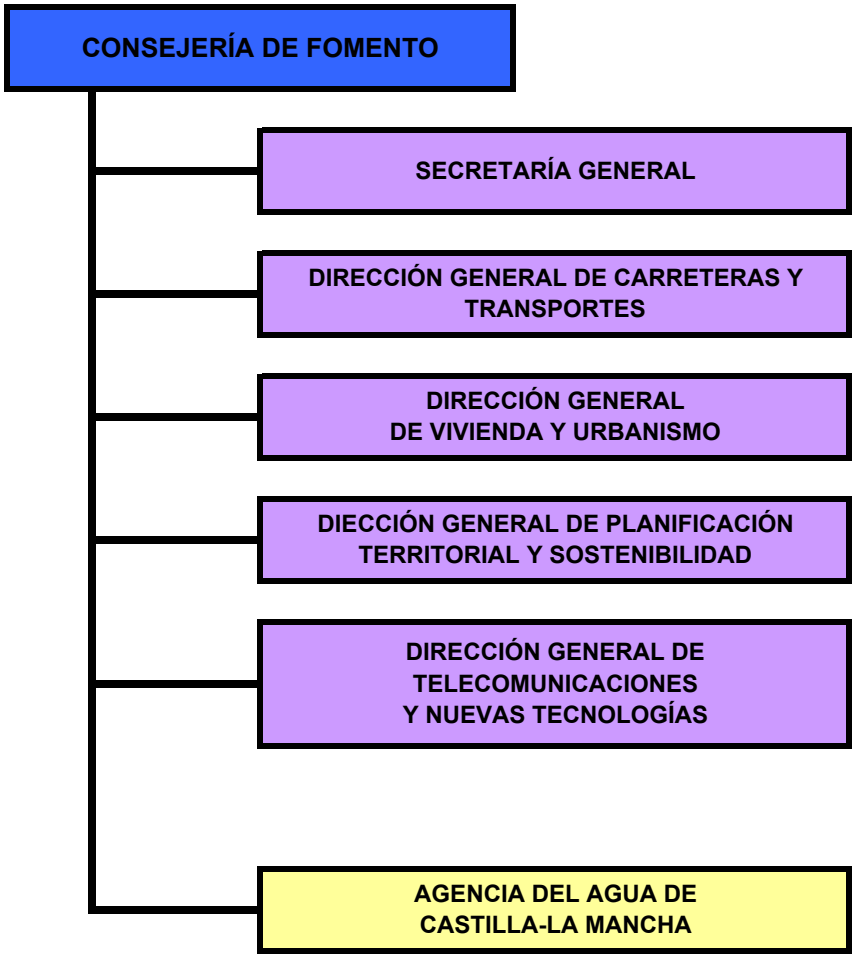
CONSEJERÍA DE FOMENTO
SECRETARÍA GENERAL
DIRECCIÓN GENERAL DE CARRETERAS Y TRANSPORTES
DIRECCIÓN GENERAL DE VIVIENDA Y URBANISMO
DIECCIÓN GENERAL DE PLANIFICACIÓN TERRITORIAL Y SOSTENIBILIDAD
DIRECCIÓN GENERAL DE TELECOMUNICACIONES Y NUEVAS TECNOLOGÍAS
AGENCIA DEL AGUA DE CASTILLA-LA MANCHA

CONSEJERÍA DE BIENESTAR SOCIAL
SECRETARÍA GENERAL
DIRECCIÓN GENERAL DE ATENCIÓN A LA DEPENDENCIA
DIRECCIÓN GENERAL DE ACCIÓN SOCIAL Y COOPERACIÓN
DIRECCIÓN GENERAL DE MAYORES Y PERSONAS CON DISCAPACIDAD
DIRECCIÓN GENERAL DE FAMILIAS Y MENORES

ESTRUCTURA DE LA ADMÓN. REGIONAL SEGÚN DECRETO 51/2017, DE 9 DE AGOSTO DE 2017.

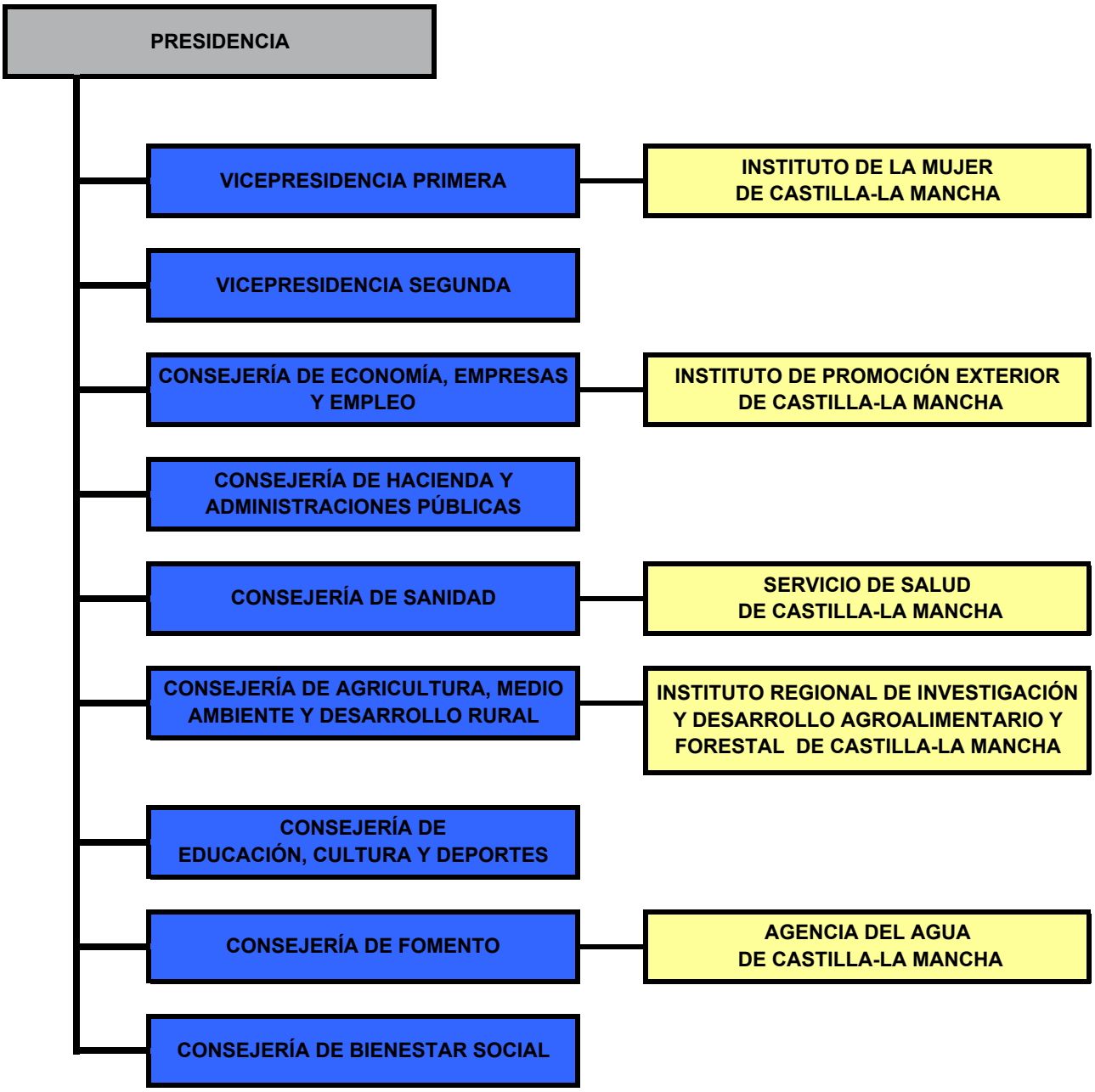

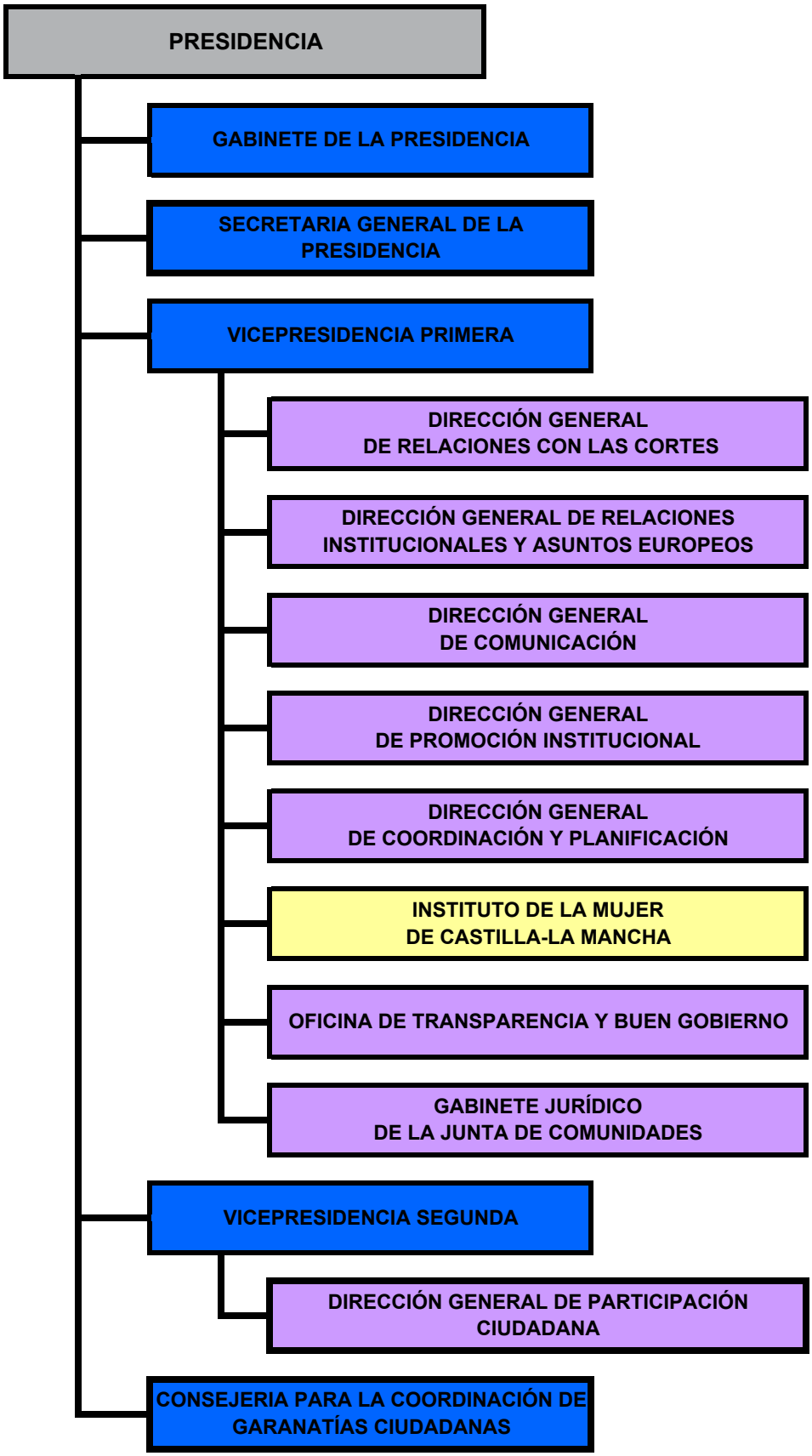
PRESIDENCIA
GABINETE DE LA PRESIDENCIA
SECRETARIA GENERAL DE LA PRESIDENCIA
VICEPRESIDENCIA PRIMERA
DIRECCIÓN GENERAL DE RELACIONES CON LAS CORTES
DIRECCIÓN GENERAL DE RELACIONES INSTITUCIONALES Y ASUNTOS EUROPEOS
DIRECCIÓN GENERAL DE COMUNICACIÓN
DIRECCIÓN GENERAL DE PROMOCIÓN INSTITUCIONAL
DIRECCIÓN GENERAL DE COORDINACIÓN Y PLANIFICACIÓN
INSTITUTO DE LA MUJER DE CASTILLA-LA MANCHA
OFICINA DE TRANSPARENCIA Y BUEN GOBIERNO
GABINETE JURÍDICO DE LA JUNTA DE COMUNIDADES
VICEPRESIDENCIA SEGUNDA
DIRECCIÓN GENERAL DE PARTICIPACIÓN CIUDADANA
CONSEJERIA PARA LA COORDINACIÓN DE GARANATÍAS CIUDADANAS

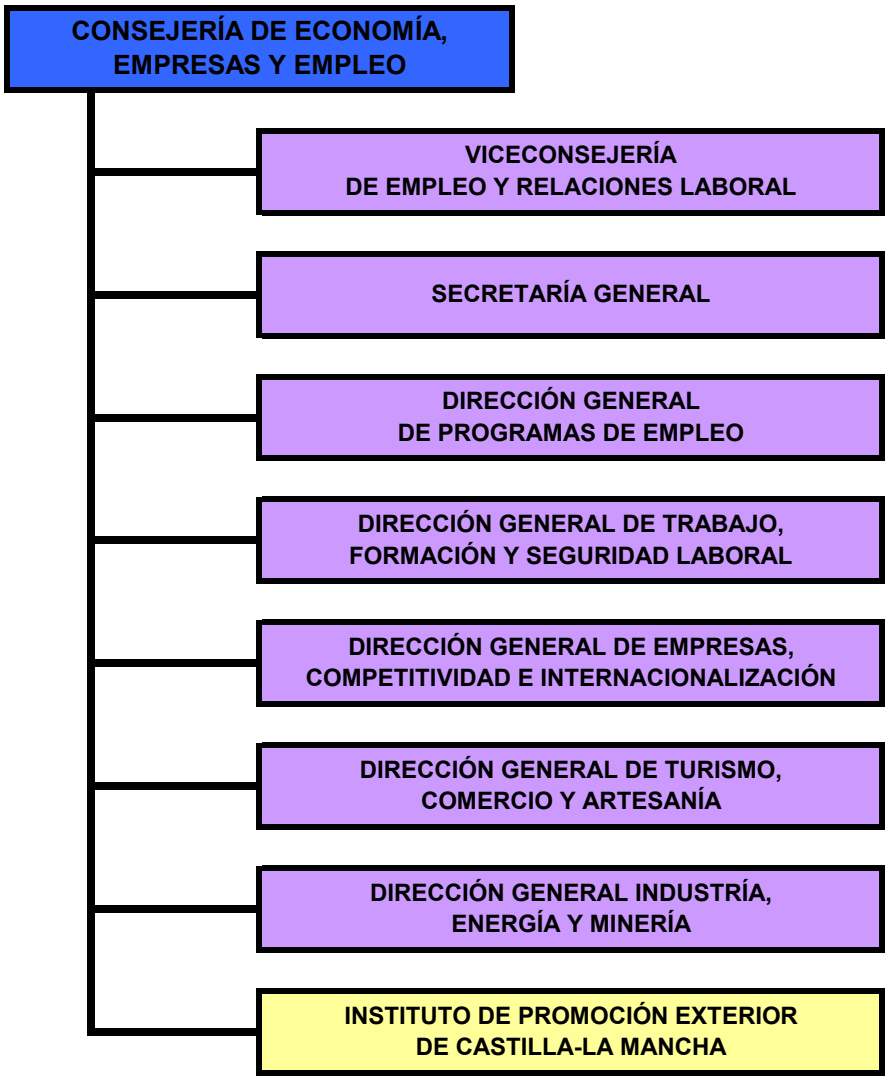
CONSEJERÍA DE ECONOMÍA, EMPRESAS Y EMPLEO
VICECONSEJERÍA DE EMPLEO Y RELACIONES LABORAL
SECRETARÍA GENERAL
DIRECCIÓN GENERAL DE PROGRAMAS DE EMPLEO
DIRECCIÓN GENERAL DE TRABAJO, FORMACIÓN Y SEGURIDAD LABORAL
DIRECCIÓN GENERAL DE EMPRESAS, COMPETITIVIDAD E INTERNACIONALIZACIÓN
DIRECCIÓN GENERAL DE TURISMO, COMERCIO Y ARTESANÍA
DIRECCIÓN GENERAL INDUSTRÍA, ENERGÍA Y MINERÍA
INSTITUTO DE PROMOCIÓN EXTERIOR DE CASTILLA-LA MANCHA

CONSEJERÍA DE HACIENDA Y ADMINISTRACIONES PÚBLICAS
SECRETARÍA GENERAL DE HACIENDA Y ADMINISTRACIONES PÚBLICAS
VICECONSEJERÍA DE ADMINISTRACIÓN LOCAL Y COORDINACIÓN ADMINISTRATIVA
DIRECCIÓN GENERAL DE PRESUPUESTOS
DIRECCIÓN GENERAL DE TRIBUTOS Y ORDENACIÓN DEL JUEGO
DIRECCIÓN GENERAL DE POLÍTICA FINANCIERA, TESORERÍA Y FONDOS COMUNITARIOS
DIRECCIÓN GENERAL DE FUNCIÓN PÚBLICA
DIRECCIÓN GENERAL DE PROTECCIÓN CIUDADANA
INTERVENCIÓN GENERAL

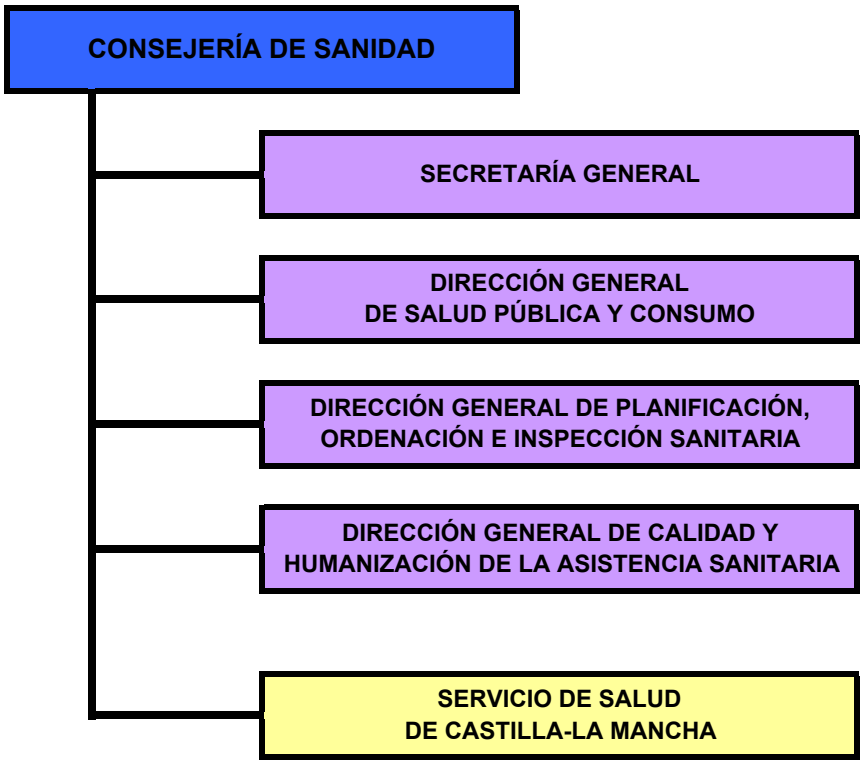
CONSEJERÍA DE SANIDAD
SECRETARÍA GENERAL
DIRECCIÓN GENERAL DE SALUD PÚBLICA Y CONSUMO
DIRECCIÓN GENERAL DE PLANIFICACIÓN, ORDENACIÓN E INSPECCIÓN SANITARIA
DIRECCIÓN GENERAL DE CALIDAD Y HUMANIZACIÓN DE LA ASISTENCIA SANITARIA
SERVICIO DE SALUD DE CASTILLA-LA MANCHA

CONSEJERÍA DE AGRICULTURA, MEDIO AMBIENTE Y DESARROLLO RURAL
SECRETARÍA GENERAL
DIRECCIÓN GENERAL DE AGRICULTURA Y GANADERÍA
DIRECCIÓN GENERAL DE DESARROLLO RURAL
DIRECCIÓN GENERAL DE INDUSTRIAS AGROALIMENTARIAS Y COOPERATIVAS
DIRECCIÓN GENERAL DE POLÍTICA FORESTAL Y ESPACIOS NATURALES
VICECONSEJERÍA DE MEDIO AMBIENTE
INSTITUTO REGIONAL DE INVESTIGACIÓN Y DESARROLLO AGROALIMENTARIO Y FORESTAL DE CASTILLA-LA MANCHA

CONSEJERÍA DE EDUCACIÓN, CULTURA Y DEPORTES
SECRETARÍA GENERAL
VICECONSEJERÍA DE EDUCACIÓN, UNIVERSIDADES E INVESTIGACIÓN
DIRECCIÓN GENERAL DE RECURSOS HUMANOS Y PLANIFICACIÓN EDUCATIVA
DIRECCIÓN GENERAL DE PROGRAMAS, ATENCIÓN A LA DIVERSIDAD Y FORMACIÓN PROFESIONAL
DIRECCIÓN GENERAL DE UNIVERSIDADES, INVESTIGACIÓN E INNOVACIÓN
DIRECCIÓN GENERAL DE JUVENTUD Y DEPORTES
VICECONSEJERÍA DE CULTURA

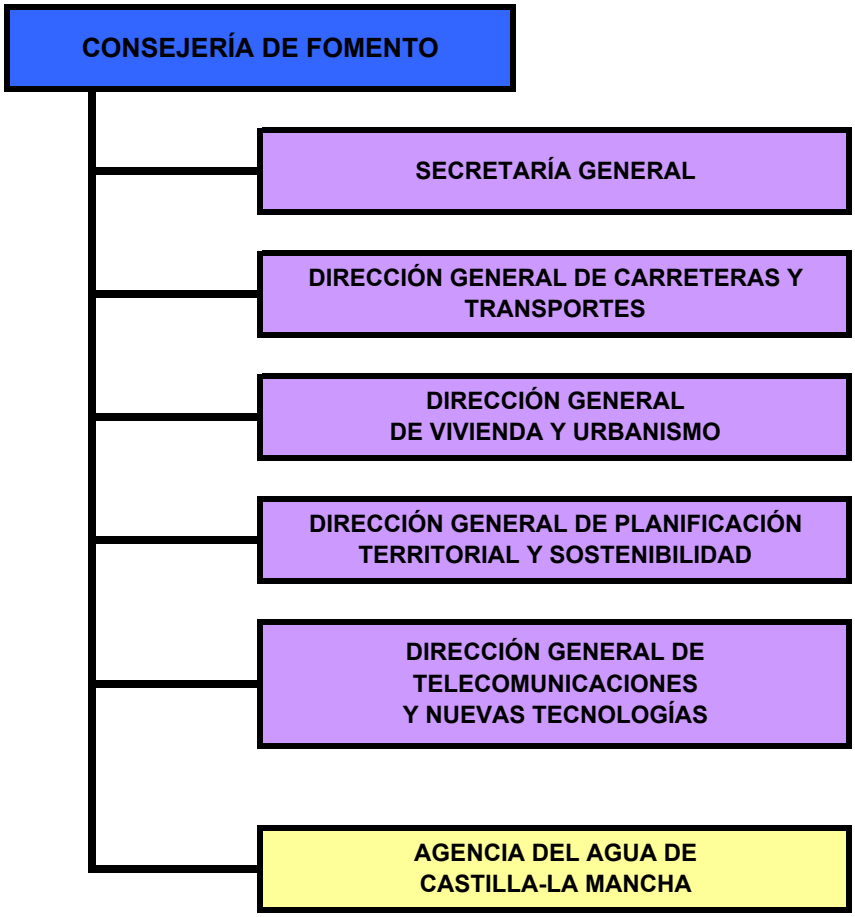
CONSEJERÍA DE FOMENTO
SECRETARÍA GENERAL
DIRECCIÓN GENERAL DE CARRETERAS Y TRANSPORTES
DIRECCIÓN GENERAL DE VIVIENDA Y URBANISMO
DIRECCIÓN GENERAL DE PLANIFICACIÓN TERRITORIAL Y SOSTENIBILIDAD
DIRECCIÓN GENERAL DE TELECOMUNICACIONES Y NUEVAS TECNOLOGÍAS
AGENCIA DEL AGUA DE CASTILLA-LA MANCHA

CONSEJERÍA DE BIENESTAR SOCIAL
SECRETARÍA GENERAL
DIRECCIÓN GENERAL DE ATENCIÓN A LA DEPENDENCIA
DIRECCIÓN GENERAL DE ACCIÓN SOCIAL Y COOPERACIÓN
DIRECCIÓN GENERAL DE MAYORES Y PERSONAS CON DISCAPACIDAD
DIRECCIÓN GENERAL DE FAMILIAS Y MENORES

ORGANIZACIÓN CONTABLE

La Administración Regional presenta una organización contable descentralizada a través de las siguientes oficinas contables:

La Intervención General, que actuará como Central Contable.

Las Intervenciones Delegadas en las Consejerías.

Las Intervenciones Delegadas Territoriales en las Direcciones Provinciales de Hacienda y Administraciones Públicas.

La contabilidad de la Administración Regional se adapta al Plan General de Contabilidad Pública aprobado por Orden del Ministerio de Economía y Hacienda de 6 de mayo de 1994, de acuerdo con el apartado 2ª de la Orden de 15 de diciembre de 1997, de la Consejería de Economía y Hacienda, por la que se aprueba el Plan de Contabilidad Pública aplicable a la Junta de Comunidades de Castilla-La Mancha y se determina la estructura y contenido de la Cuenta General.

La contabilidad de la Administración Regional se configura como un sistema de registro, elaboración y comunicación de información sobre la actividad desarrollada por dicha entidad durante el ejercicio contable, cuyo régimen y asignación de competencias se habrán de regir por lo previsto en el Titulo VI "De la Contabilidad Pública" del TRLHCM, aprobado por Decreto Legislativo 1/2002, de 19 de noviembre.

El Sistema de Información Económico-Financiero **(TAREA)** tiene por objeto registrar todas las operaciones de naturaleza presupuestaria, económica, financiera y patrimonial que se produzcan en su ámbito reflejar los resultados del ejercicio de la actividad y facilitar la información tanto agregada, como de detalle, que se precise para la toma de decisiones en el ámbito de la gestión y en el político.

El TAREA se configura al servicio de los siguientes fines:

A) Fines de gestión:

a.1.) Suministrar información económica y financiera necesaria para la toma de decisiones tanto en el orden político como en el de gestión.

a.2.) Registrar la ejecución del presupuesto.

a.3) Conocer el movimiento y la situación de la Tesorería.

a.4) Reflejar las variaciones, situación y composición del patrimonio.

B) Fines de control:

b.1) Proporcionar los datos necesarios para la formación y la rendición de la Cuenta General, así como de las otras cuentas, estados y documentos que deban ser elaborados o enviados al Tribunal de Cuentas.

b.2) Servir de instrumento para el control de la gestión económica-financiera del sector público regional.

C) Fines de análisis y divulgación:

El modelo contable descentralizado del TAREA se define de acuerdo con los siguientes principios.

- Descentralización de las funciones de gestión contable a través de las oficinas citadas anteriormente.

- Centralización de la información suministrada por las distintas oficinas contables en la Central Contable a los efectos de su agregación y consolidación.

- Canalización de todos los intercambios de información contable, que se deban producir entre las oficinas descentralizadas, a través de la Central Contable, en donde se realiza la conmutación y control de dichos flujos de información.

- En relación con la contabilidad económica-patrimonial, la obtención del Balance y de la Cuenta de Resultado Económico-Patrimonial se efectúa solamente en la Central Contable.

EL SISTEMA DE INFORMACIÓN ECONÓMICO-FINANCIERO (“TAREA”)

La implantación del actual sistema de información de la gestión económico-financiera comienza en el año 2001 con la puesta en marcha del módulo de elaboración y edición del presupuesto para el ejercicio 2002. Es un sistema en constante evolución al que se van agregando nuevas funcionalidades en la medida que las necesidades a cubrir así lo demandan. En consecuencia, a final del ejercicio 2017 el sistema tiene un alcance funcional que cubre las siguientes áreas:

- Elaboración y ejecución del presupuesto.
- Ejecución de gastos.
- Ejecución de ingresos.
- Contabilidad General.
- Gestión de proyectos de gasto.
- Gestión de la tesorería.
- Mantenimiento de terceros.
- Gestión patrimonial.
- Sistema de información para la dirección.
- Plan Estratégico de Subvenciones.
- Base de datos regional de subvenciones.
- Cajas pagadoras.
- Registros: facturas, contratos y licitadores.
- Facturación Electrónica.
- Control de Información del S. P. Regional.

El sistema lleva asociadas todas las modernas herramientas de gestión descentralizada, flujos de trabajo, administración sin papel, seguimiento de expedientes contables, etc.., abarcando el ciclo presupuestario completo e integrado en un solo sistema a todas las unidades administrativas que operan en él, tanto en el ámbito de la gestión, como del control o de la dirección. Además, ha supuesto una apuesta decidida por integrar la gestión económica y financiera en el ámbito de la denominada sociedad de la información, permitiendo que los ciudadanos, cuyos recursos administra la Junta de Comunidades de Castilla-La Mancha, tengan acceso a distintos niveles de información y de interactividad, de forma que el nuevo sistema se constituya en una actuación de ejemplificación de la aplicación de estas nuevas tecnologías en Castilla-La Mancha.

Una visión comprensiva de la composición del sistema de información económico-financiero, sería la que se muestra en el siguiente **gráfico:**

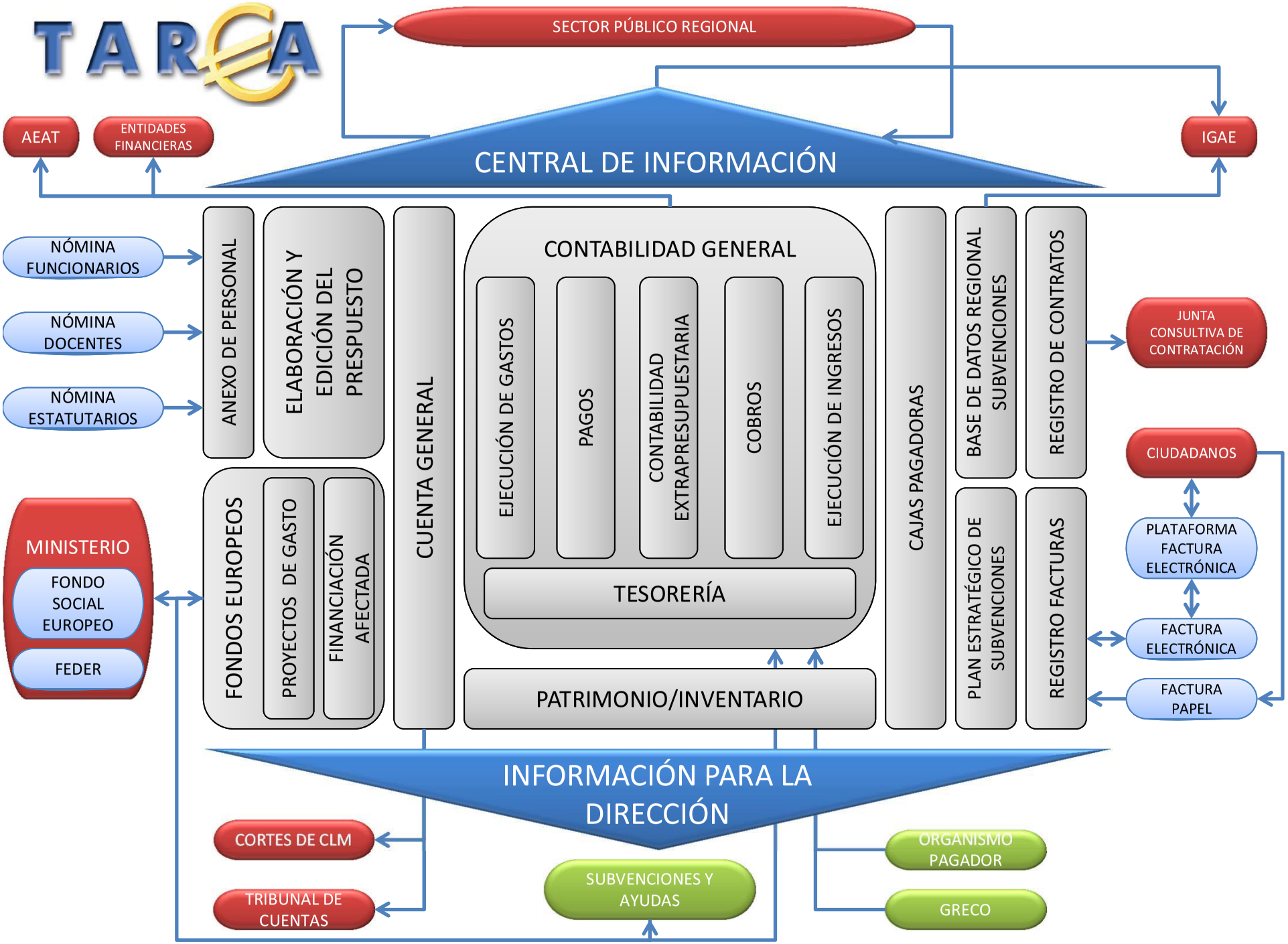
TARCA
SECTOR PÚBLICO REGIONAL
AEAT
ENTIDADES FINANCIERAS
IGAE
CENTRAL DE INFORMACIÓN
NÓMINA FUNCIONARIOS
NÓMINA DOCENTES
NÓMINA ESTATUTARIOS
ANEXO DE PERSONAL
ELABORACIÓN Y EDICIÓN DEL PRESPUESTO
CUENTA GENERAL
CONTABILIDAD GENERAL
EJECUCIÓN DE GASTOS
PAGOS
CONTABILIDAD EXTRAPRESUPUESTARIA
COBROS
EJECUCIÓN DE INGRESOS
TESORERÍA
PATRIMONIO/INVENTARIO
CAJAS PAGADORAS
BASE DE DATOS REGIONAL SUBVENCIONES
REGISTRO DE CONTRATOS
JUNTA CONSULTIVA DE CONTRATACIÓN
CIUDADANOS
PLATAFORMA FACTURA ELECTRÓNICA
FACTURA ELECTRÓNICA
FACTURA PAPEL
PLAN ESTRATÉGICO DE SUBVENCIONES
REGISTRO FACTURAS
MINISTERIO
FONDO SOCIAL EUROPEO
FEDER
FONDOS EUROPEOS
PROYECTOS DE GASTO
FINANCIACIÓN AFECTADA
INFORMACIÓN PARA LA DIRECCIÓN
CORTES DE CLM
TRIBUNAL DE CUENTAS
SUBVENCIONES Y AYUDAS
ORGANISMO PAGADOR
GRECO

4.2. ESTADO OPERATIVO

ESTADO OPERATIVO. GASTOS

(IMPORTE EN EUROS)

CÓDIGO	G. Función	OBLIGACIONES RECONOCIDAS
0	DEUDA PÚBLICA	1.748.434.438,10
1	SERVICIOS DE CARÁCTER GENERAL	95.067.537,38
2	DEFENSA, PROTECCIÓN CIVIL Y SEGURIDAD CIUDADANA	7.869.134,99
3	SEGURIDAD, PROTECCIÓN Y PROMOCIÓN SOCIAL	788.486.858,88
4	PRODUCCIÓN DE BIENES PÚBLICOS DE CARÁCTER SOCIAL	4.407.430.469,56
5	PRODUCCIÓN DE BIENES PÚBLICOS DE CARÁCTER ECONÓMICO	260.086.655,27
6	REGULACIÓN ECONÓMICA DE CARÁCTER GENERAL	66.557.723,49
7	REGULACIÓN ECONÓMICA DE SECTORES PRODUCTIVOS	1.000.118.401,88
	Total	8.374.051.219,55

ESTADO OPERATIVO. INGRESOS

(IMPORTE EN EUROS)

CÓDIGO	Capítulo	DERECHOS RECONOCIDOS
1	IMPUESTOS DIRECTOS	1.253.024.576,01
2	IMPUESTOS INDIRECTOS	2.543.313.823,65
3	TASAS, PRECIOS PÚBLICOS Y OTROS INGRESOS	177.338.854,22
4	TRANSFERENCIAS CORRIENTES	2.423.606.501,74
5	INGRESOS PATRIMONIALES	20.174.025,94
6	ENAJENACIÓN DE INVERSIONES REALES	6.225.632,78
7	TRANSFERENCIAS DE CAPITAL	143.035.553,22
8	ACTIVOS FINANCIEROS	1.891.192,37
9	PASIVOS FINANCIEROS	1.865.304.052,33
	Total	8.433.914.212,26

4.3. INFORMACIÓN DE CARÁCTER FINANCIERO

CASTILLA-
LAMAN
CHA

4.3.1. CUADRO DE FINANCIACIÓN

CUADRO DE FINANCIACIÓN

FONDOS APLICADOS	2017	2016
1. Recursos aplicados en operaciones de gestión	**6.811.291.739,37**	**6.577.567.799,99**
c) Servicios exteriores	425.028.042,53	397.285.288,72
d) Tributos	10.958.359,40	8.048.883,42
e) Gastos de personal	1.629.071.060,21	1.573.503.179,88
g) Transferencias y subvenciones	4.472.848.363,99	4.341.520.952,06
h) Gastos financieros	224.879.824,80	217.979.208,27
i) Otras pérdidas de gestión corriente y gastos excepcionales	48.506.088,44	39.230.287,64
3. Gastos de formalización de deudas		
4. Adquisiciones y otras altas del inmovilizado	**95.613.908,33**	**89.454.554,77**
a) Destinados al uso general	48.770.275,38	48.678.038,70
b) Inmov. inmateriales	229.974,44	168.830,56
c) Inmov. materiales	40.889.617,96	36.425.092,53
d) Inv. gestionadas otros entes	5.724.040,55	4.124.367,51
e) Inmov. financieras		58.225,47
5. Disminuciones directas de patrimonio	**94.451.903,80**	**45.337.907,38**
a) En adscripción		2.693.415,24
b) En cesión		
c) Entregado al uso general	94.451.903,80	42.644.492,14
6. Cancelación o traspaso a c/p de deudas a largo plazo	**1.609.046.001,51**	**1.619.631.202,19**
a) Empréstitos y otros pasivos		100.000.000,00
b) Por préstamos recibidos	1.608.927.409,20	1.519.183.370,96
c) Otros conceptos	118.592,31	447.831,23
TOTAL APLICACIONES	**8.610.403.553,01**	**8.331.991.464,33**
EXCESO DE ORIGENES SOBRE APLICACIONES (AUMENTO DE CAPITAL CIRCULANTE)		

CUADRO DE FINANCIACIÓN

FONDOS OBTENIDOS	2017	2016
1. Recursos procedentes de operaciones de gestión	**6.567.729.926,46**	**6.055.695.862,33**
c) Impuestos directos y cotizaciones sociales	1.242.056.140,53	1.133.725.059,71
d) Impuestos indirectos	2.554.282.259,13	2.433.179.214,96
e) Tasas, precios públicos y contribuciones especiales	131.435.634,17	126.205.220,68
f) Transferencias y subvenciones	2.566.642.054,96	2.305.887.737,77
g) Ingresos financieros	12.274,24	40.798,59
h) Otros ingresos de gestión corriente e ingresos excepcionales	73.301.563,43	56.657.830,62
3. Incrementos directos de patrimonio	**5.955.306,16**	**13.127.838,80**
a) Capital		
b) En cesión	5.886.824,88	13.127.838,80
c) Patrimonio entregado en adscripcion	68.481,28	
4. Deudas a largo plazo	**1.866.469.731,43**	**1.980.331.120,94**
a) Empréstitos y pasivos análogos		50.000.000,00
b) Préstamos recibidos	1.865.304.052,34	1.929.217.518,62
c) Otros conceptos	1.165.679,09	1.113.602,32
5. Enajenaciones y otras bajas de inmovilizado	**118.170.019,93**	**66.069.248,68**
a) Destinados al uso general	97.027.817,99	48.509.304,62
b) I. Inmateriales	386,21	17.089,35
c) I. Materiales	21.117.867,37	17.542.854,71
e) I. Financieras	23.948,36	
6. Cancelación anticipada o traspaso a c/p de inmovilizado		
TOTAL ORÍGENES	**8.558.324.983,98**	**8.115.224.070,75**
EXCESO DE APLICACIONES SOBRE ORÍGENES (DISMINUCION DE CAPITAL CIRCULANTE)	**52.078.569,03**	**216.767.393,58**

VARIACIÓN DEL CAPITAL CIRCULANTE. RESUMEN

	EJERCICIO 2017		EJERCICIO 2016	
	AUMENTOS	DISMINUCIONES	AUMENTOS	DISMINUCIONES
2. Deudores	**290.614,76**	**99.648.893,79**	**4.692.444,45**	**199.323.422,43**
a) Presupuestarios		79.390.857,33		49.906.638,78
b) No presupuestarios	290.614,76	20.258.036,46	4.692.444,45	149.416.783,65
3. Acreedores	**154.370.844,66**	**8.088.598,94**	**266.335.741,81**	**87.554.093,26**
a) Presupuestarios	83.284.048,78		254.375.436,78	
b) No presupuestarios	71.086.795,88	8.088.598,94	11.960.305,03	87.554.093,26
4. Inversiones financieras temporales		**178.733,22**	**95.548,79**	**86.885,12**
5. Empréstitos y otras deudas a corto plazo	**50.787.928,02**	**119.497.041,96**	**200.602.777,78**	**438.029.625,89**
a) Empréstitos y otras emisiones	50.787.928,02		200.602.777,78	50.053.370,98
b) Préstamos recibidos y otros conceptos		119.497.041,96		387.976.254,91
7. Tesorería		**30.114.688,56**	**36.500.120,29**	
TOTAL	**205.449.387,44**	**257.527.956,47**	**508.226.633,12**	**724.994.026,70**
VARIACION DEL CAPITAL CIRCULANTE	**-52.078.569,03**		**-216.767.393,58**	

CONCILIACIÓN DEL RESULTADO CONTABLE CON LOS RECURSOS PROCEDENTES DE LAS OPERACIONES

	IMPORTE
I.Resultado contable del ejercicio (Ahorro)	**-285.049.539,83**
II.Aumentos	**75.523.089,79**
Dotación para amortización del inmovilizado	40.744.024,35
Subvenciones de capital	4.974.084,16
Gastos extraordinarios	44.381,28
Gastos y pérdidas de otros ejercicios	29.760.600,00
Total aumentos	**75.523.089,79**
III.Disminuciones	**-34.035.362,87**
Variación provisión y pérdida de créditos incobrables	-5.072.746,87
Variación de la provisión de inversiones financieras	9.162.303,39
Beneficios procedentes del inmovilizado	185.206,35
Subvenciones de capital	
Ingresos extraordinarios	
Ingresos y beneficios de otros ejercicios	29.760.600,00
Total disminuciones	**-34.035.362,87**
IV.Recursos procedentes de las operaciones(I+II+III)	**-243.561.812,91**
V.Flujo por operaciones de inversión	**22.556.111,60**
-Aplicación por adquisiciones y otras altas de inmovilizado	-95.613.908,33
+Operaciones por enajenaciones y otras bajas de inmovilizado	118.170.019,93
Total flujo por operaciones de inversión	**22.556.111,60**
VI.Flujo por operaciones de financiación	**168.927.132,28**
+Origen por deudas a largo plazo	1.866.469.731,43
-Aplicación por cancelación o traspaso a c/p de deudas a l/p	-1.609.046.001,51
+Incrementos directos de patrimonio	5.955.306,16
-Disminuciones directas de patrimonio	-94.451.903,80
Total flujo por operaciones de financiación	**168.927.132,28**
VII.Variación del capital circulante (IV+V+VI)	**-52.078.569,03**

4.3.2. REMANENTE DE TESORERÍA

ESTADO DEL REMANENTE DE TESORERÍA

	CONCEPTO	IMPORTE
1.	**(+) Derechos pendientes de cobro**	**279.446.546,93**
	(+) del Presupuesto corriente	97.668.081,40
	(+) de Presupuestos cerrados	182.651.364,77
	(+) de operaciones no presupuestarias	88.746.406,20
	(-) de dudoso cobro	84.673.580,54
	(-) cobros realizados pendientes de aplicación definitiva	4.945.724,90
2.	**(-) Obligaciones pendientes de pago**	**1.036.252.614,35**
	(+) del Presupuesto corriente	100.373.877,73
	(+) de Presupuestos cerrados	22.715.725,90
	(+) de operaciones no presupuestarias	913.658.476,40
	(-) pagos pendientes de aplicación definitiva	495.465,68
3.	**(+) Fondos líquidos**	**219.873.995,19**
	(+) cuentas operativas	198.001.784,45
	(+) cuentas restringidas de ingresos	20.527.874,77
	(+) cuentas restringidas de pagos	1.344.335,97
	I. Remanente de Tesorería afectado	**195.210.581,27**
	II. Remanente de Tesorería no afectado	**732.142.653,50-**
	III. Remanente de Tesorería Total (1-2+3) = (I+II)	**536.932.072,23-**

4.3.3. ESTADO DE TESORERÍA

ESTADO DE TESORERÍA

	CONCEPTO	IMPORTE
1.	**Cobros**	**23.384.801.069,49**
	(+) del Presupuesto corriente(1)	8.338.612.134,06
	(+) de Presupuestos cerrados	128.559.690,13
	(+) de operaciones no presupuestarias	14.917.629.245,30
2.	**Pagos**	**23.414.915.758,05**
	(+) del Presupuesto corriente(2)	8.291.253.640,01
	(+) de Presupuestos cerrados(3)	162.674.673,39
	(+) de operaciones no presupuestarias(4)	14.960.987.444,65
	I. Flujo neto de Tesorería del ejercicio (1 - 2)	**30.114.688,56-**
3.	**Saldo inicial de Tesorería**	**249.988.683,75**
	II.Saldo final de Tesorería (I + 3)	**219.873.995,19**

(1). Ajustado por la devoluciones de ingresos pendientes de pago a 31/12/2017

(2). Ajustado por la provisión de GAJ y pendientes de justificar a a31/12/2017

(3). Ajustado por las devoluciones de ingresos pendientes de pago a 31/12/2016 y pagadas en 2017

(4). Ajustado por GAJ obligados y no pagados a 31/12/2017

4.4. INFORMACIÓN SOBRE LA EJECUCIÓN DEL GASTO PÚBLICO

CASTILLA-
LAMAN
CHA

4.4.1. MODIFICACIONES DE CRÉDITO

MODIFICACIONES DE CRÉDITO

Sección	04	CONSEJO CONSULTIVO DE CASTILLA-LA MANCHA
Órgano Gestor	0401	CONSEJO CONSULTIVO
Programa	112B	ALTO ASESORAMIENTO DE LA COMUNIDAD AUTÓNOMA

(IMPORTE EN EUROS)

CÓDIGO	Capítulo/Artículo	EXTRAORDINA-RIOS	SUPLEMENTOS	MODIFICACIONES TÉCNICAS	AMPLIACIONES	GENERACIONES	TRANSFEREN-CIAS	INCORPORACIÓN DE REMANENTES	TOTAL MODIFICACIONES
1	GASTOS DE PERSONAL	0,00	0,00	0,00	0,00	0,00	100.000,00	0,00	100.000,00
11	PERSONAL EVENTUAL	0,00	0,00	0,00	0,00	0,00	26.000,00	0,00	26.000,00
12	FUNCIONARIOS (EXCEPTO DOCENTES Y DE INSTITUCIONES SANITARIAS)	0,00	0,00	0,00	0,00	0,00	62.000,00	0,00	62.000,00
16	CUOTAS, PRESTACIONES Y GASTOS SOCIALES A CARGO DEL EMPLEADOR	0,00	0,00	0,00	0,00	0,00	12.000,00	0,00	12.000,00
2	GASTOS EN BIENES CORRIENTES Y SERVICIOS	0,00	0,00	0,00	0,00	0,00	0,00	0,00	0,00
21	REPARACIONES, MANTENIMIENTO Y CONSERVACIÓN	0,00	0,00	0,00	0,00	0,00	4.008,20	0,00	4.008,20
22	MATERIALES, SUMINISTROS Y OTROS	0,00	0,00	0,00	0,00	0,00	4.008,20-	0,00	4.008,20-
	Total Operaciones Corrientes	0,00	0,00	0,00	0,00	0,00	100.000,00	0,00	100.000,00
	Total operaciones no financieras	0,00	0,00	0,00	0,00	0,00	100.000,00	0,00	100.000,00
	Total Programa	0,00	0,00	0,00	0,00	0,00	100.000,00	0,00	100.000,00
	Total Órgano Gestor	0,00	0,00	0,00	0,00	0,00	100.000,00	0,00	100.000,00
	Total Sección	0,00	0,00	0,00	0,00	0,00	100.000,00	0,00	100.000,00

MODIFICACIONES DE CRÉDITO

Sección	06	DEUDA PÚBLICA
Órgano Gestor	0601	DEUDA PÚBLICA
Programa	011A	DEUDA PÚBLICA

(IMPORTE EN EUROS)

CÓDIGO	Capítulo/Artículo	EXTRAORDINA-RIOS	SUPLEMENTOS	MODIFICACIONES TÉCNICAS	AMPLIACIONES	GENERACIONES	TRANSFEREN-CIAS	INCORPORACIÓN DE REMANENTES	TOTAL MODIFICACIONES
3	GASTOS FINANCIEROS	0,00	0,00	0,00	0,00	0,00	17.000.000,00-	0,00	17.000.000,00-
30	DE DEUDA PÚBLICA	0,00	0,00	0,00	0,00	0,00	4.800.000,00-	0,00	4.800.000,00-
31	DE PRÉSTAMOS EN MONEDA NACIONAL	0,00	0,00	0,00	0,00	0,00	12.200.000,00-	0,00	12.200.000,00-
	Total Operaciones Corrientes	0,00	0,00	0,00	0,00	0,00	17.000.000,00-	0,00	17.000.000,00-
	Total operaciones no financieras	0,00	0,00	0,00	0,00	0,00	17.000.000,00-	0,00	17.000.000,00-
9	PASIVOS FINANCIEROS	0,00	0,00	0,00	11.650.817,22	0,00	0,00	0,00	11.650.817,22
91	AMORTIZACIÓN DE PRÉSTAMOS EN MONE-DA NACIONAL	0,00	0,00	0,00	11.650.817,22	0,00	0,00	0,00	11.650.817,22
	Total Operaciones financieras	0,00	0,00	0,00	11.650.817,22	0,00	0,00	0,00	11.650.817,22
	Total Programa	0,00	0,00	0,00	11.650.817,22	0,00	17.000.000,00-	0,00	5.349.182,78-
	Total Órgano Gestor	0,00	0,00	0,00	11.650.817,22	0,00	17.000.000,00-	0,00	5.349.182,78-
	Total Sección	0,00	0,00	0,00	11.650.817,22	0,00	17.000.000,00-	0,00	5.349.182,78-

MODIFICACIONES DE CRÉDITO

Sección	07	CRÉDITOS CENTRALIZADOS
Órgano Gestor	0701	CRÉDITOS CENTRALIZADOS
Programa	633B	FONDO DE CONTINGENCIA DE EJECUCIÓN PRESUPUESTARIA

(IMPORTE EN EUROS)

CÓDIGO	Capítulo/Artículo	EXTRAORDINA-RIOS	SUPLEMENTOS	MODIFICACIONES TÉCNICAS	AMPLIACIONES	GENERACIONES	TRANSFEREN-CIAS	INCORPORACIÓN DE REMANENTES	TOTAL MODIFICACIONES
5	FONDO DE CONTINGENCIA Y OTROS IMPRE-VISTOS	0,00	0,00	0,00	0,00	0,00	8.430.000,00-	0,00	8.430.000,00-
50	DOTACIÓN FONDO DE CONTINGENCIA Y OTROS IMPREVISTOS	0,00	0,00	0,00	0,00	0,00	8.430.000,00-	0,00	8.430.000,00-
	Total Operaciones Corrientes	0,00	0,00	0,00	0,00	0,00	8.430.000,00-	0,00	8.430.000,00-
	Total operaciones no financieras	0,00	0,00	0,00	0,00	0,00	8.430.000,00-	0,00	8.430.000,00-
	Total Programa	0,00	0,00	0,00	0,00	0,00	8.430.000,00-	0,00	8.430.000,00-
	Total Órgano Gestor	0,00	0,00	0,00	0,00	0,00	8.430.000,00-	0,00	8.430.000,00-
	Total Sección	0,00	0,00	0,00	0,00	0,00	8.430.000,00-	0,00	8.430.000,00-

MODIFICACIONES DE CRÉDITO

Sección	11	PRESIDENCIA DE LA JUNTA DE COMUNIDADES DE CASTILLA-LA MANCHA
Órgano Gestor	1101	PRESIDENCIA DE LA JUNTA DE COMUNIDADES DE CASTILLA-LA MANCHA
Programa	112A	DIRECCIÓN Y SERVICIOS GENERALES DE LA PRESIDENCIA

(IMPORTE EN EUROS)

CÓDIGO	Capítulo/Artículo	EXTRAORDINA-RIOS	SUPLEMENTOS	MODIFICACIONES TÉCNICAS	AMPLIACIONES	GENERACIONES	TRANSFEREN-CIAS	INCORPORACIÓN DE REMANENTES	TOTAL MODIFICACIONES
1	GASTOS DE PERSONAL	0,00	0,00	0,00	0,00	0,00	11.000,00	0,00	11.000,00
10	ALTOS CARGOS	0,00	0,00	0,00	0,00	0,00	3.000,00	0,00	3.000,00
12	FUNCIONARIOS (EXCEPTO DOCENTES Y DE INSTITUCIONES SANITARIAS)	0,00	0,00	0,00	0,00	0,00	4.000,00	0,00	4.000,00
16	CUOTAS, PRESTACIONES Y GASTOS SOCIALES A CARGO DEL EMPLEADOR	0,00	0,00	0,00	0,00	0,00	4.000,00	0,00	4.000,00
	Total Operaciones Corrientes	0,00	0,00	0,00	0,00	0,00	11.000,00	0,00	11.000,00
	Total operaciones no financieras	0,00	0,00	0,00	0,00	0,00	11.000,00	0,00	11.000,00
	Total Programa	0,00	0,00	0,00	0,00	0,00	11.000,00	0,00	11.000,00
	Total Órgano Gestor	0,00	0,00	0,00	0,00	0,00	11.000,00	0,00	11.000,00

MODIFICACIONES DE CRÉDITO

Sección	11	PRESIDENCIA DE LA JUNTA DE COMUNIDADES DE CASTILLA-LA MANCHA
Órgano Gestor	1102	VICEPRESIDENCIA PRIMERA DE LA JUNTA DE COMUNIDADES DE CASTILLA-LA MANCHA
Programa	112A	DIRECCIÓN Y SERVICIOS GENERALES DE LA PRESIDENCIA

(IMPORTE EN EUROS)

CÓDIGO	Capítulo/Artículo	EXTRAORDINA-RIOS	SUPLEMENTOS	MODIFICACIONES TÉCNICAS	AMPLIACIONES	GENERACIONES	TRANSFEREN-CIAS	INCORPORACIÓN DE REMANENTES	TOTAL MODIFICACIONES
1	GASTOS DE PERSONAL	0,00	0,00	0,00	0,00	0,00	155.600,00	0,00	155.600,00
16	CUOTAS, PRESTACIONES Y GASTOS SOCIALES A CARGO DEL EMPLEADOR	0,00	0,00	0,00	0,00	0,00	155.600,00	0,00	155.600,00
4	TRANSFERENCIAS CORRIENTES	0,00	0,00	0,00	0,00	0,00	13.150,00	0,00	13.150,00
41	A ORGANISMOS AUTÓNOMOS DE LA JUNTA	0,00	0,00	0,00	0,00	0,00	13.150,00	0,00	13.150,00
	Total Operaciones Corrientes	0,00	0,00	0,00	0,00	0,00	168.750,00	0,00	168.750,00
	Total operaciones no financieras	0,00	0,00	0,00	0,00	0,00	168.750,00	0,00	168.750,00
	Total Programa	0,00	0,00	0,00	0,00	0,00	168.750,00	0,00	168.750,00

MODIFICACIONES DE CRÉDITO

Sección	11	PRESIDENCIA DE LA JUNTA DE COMUNIDADES DE CASTILLA-LA MANCHA
Órgano Gestor	1102	VICEPRESIDENCIA PRIMERA DE LA JUNTA DE COMUNIDADES DE CASTILLA-LA MANCHA
Programa	126F	TRANSPARENCIA

(IMPORTE EN EUROS)

CÓDIGO	Capítulo/Artículo	EXTRAORDINA-RIOS	SUPLEMENTOS	MODIFICACIONES TÉCNICAS	AMPLIACIONES	GENERACIONES	TRANSFEREN-CIAS	INCORPORACIÓN DE REMANENTES	TOTAL MODIFICACIONES
1	GASTOS DE PERSONAL	0,00	0,00	0,00	0,00	0,00	258.000,00-	0,00	258.000,00-
10	ALTOS CARGOS	0,00	0,00	0,00	0,00	0,00	57.000,00-	0,00	57.000,00-
11	PERSONAL EVENTUAL	0,00	0,00	0,00	0,00	0,00	87.000,00-	0,00	87.000,00-
12	FUNCIONARIOS (EXCEPTO DOCENTES Y DE INSTITUCIONES SANITARIAS)	0,00	0,00	0,00	0,00	0,00	53.000,00-	0,00	53.000,00-
16	CUOTAS, PRESTACIONES Y GASTOS SOCIALES A CARGO DEL EMPLEADOR	0,00	0,00	0,00	0,00	0,00	61.000,00-	0,00	61.000,00-
	Total Operaciones Corrientes	0,00	0,00	0,00	0,00	0,00	258.000,00-	0,00	258.000,00-
	Total operaciones no financieras	0,00	0,00	0,00	0,00	0,00	258.000,00-	0,00	258.000,00-
	Total Programa	0,00	0,00	0,00	0,00	0,00	258.000,00-	0,00	258.000,00-
	Total Órgano Gestor	0,00	0,00	0,00	0,00	0,00	89.250,00-	0,00	89.250,00-

MODIFICACIONES DE CRÉDITO

Sección	11	PRESIDENCIA DE LA JUNTA DE COMUNIDADES DE CASTILLA-LA MANCHA
Órgano Gestor	1103	VICEPRESIDENCIA SEGUNDA DE LA JUNTA DE COMUNIDADES DE CASTILLA-LA MANCHA
Programa	112A	DIRECCIÓN Y SERVICIOS GENERALES DE LA PRESIDENCIA

(IMPORTE EN EUROS)

CÓDIGO	Capítulo/Artículo	EXTRAORDINA-RIOS	SUPLEMENTOS	MODIFICACIONES TÉCNICAS	AMPLIACIONES	GENERACIONES	TRANSFEREN-CIAS	INCORPORACIÓN DE REMANENTES	TOTAL MODIFICACIONES
1	GASTOS DE PERSONAL	0,00	0,00	0,00	0,00	0,00	180.000,00	0,00	180.000,00
10	ALTOS CARGOS	0,00	0,00	0,00	0,00	0,00	38.000,00	0,00	38.000,00
11	PERSONAL EVENTUAL	0,00	0,00	0,00	0,00	0,00	62.000,00	0,00	62.000,00
12	FUNCIONARIOS (EXCEPTO DOCENTES Y DE INSTITUCIONES SANITARIAS)	0,00	0,00	0,00	0,00	0,00	31.000,00	0,00	31.000,00
16	CUOTAS, PRESTACIONES Y GASTOS SOCIALES A CARGO DEL EMPLEADOR	0,00	0,00	0,00	0,00	0,00	49.000,00	0,00	49.000,00
	Total Operaciones Corrientes	0,00	0,00	0,00	0,00	0,00	180.000,00	0,00	180.000,00
	Total operaciones no financieras	0,00	0,00	0,00	0,00	0,00	180.000,00	0,00	180.000,00
	Total Programa	0,00	0,00	0,00	0,00	0,00	180.000,00	0,00	180.000,00
	Total Órgano Gestor	0,00	0,00	0,00	0,00	0,00	180.000,00	0,00	180.000,00

MODIFICACIONES DE CRÉDITO

Sección	11	PRESIDENCIA DE LA JUNTA DE COMUNIDADES DE CASTILLA-LA MANCHA
Órgano Gestor	1104	SECRETARÍA GENERAL DE LA PRESIDENCIA
Programa	112A	DIRECCIÓN Y SERVICIOS GENERALES DE LA PRESIDENCIA

(IMPORTE EN EUROS)

CÓDIGO	Capítulo/Artículo	EXTRAORDINA-RIOS	SUPLEMENTOS	MODIFICACIONES TÉCNICAS	AMPLIACIONES	GENERACIONES	TRANSFEREN-CIAS	INCORPORACIÓN DE REMANENTES	TOTAL MODIFICACIONES
1	GASTOS DE PERSONAL	0,00	0,00	0,00	0,00	0,00	139.700,00-	1.431,63	138.268,37-
12	FUNCIONARIOS (EXCEPTO DOCENTES Y DE INSTITUCIONES SANITARIAS)	0,00	0,00	0,00	0,00	0,00	2.000,00	0,00	2.000,00
13	LABORALES (EXCEPTO DE INSTITUCIONES SANITARIAS)	0,00	0,00	0,00	0,00	0,00	141.700,00-	0,00	141.700,00-
16	CUOTAS, PRESTACIONES Y GASTOS SOCIALES A CARGO DEL EMPLEADOR	0,00	0,00	0,00	0,00	0,00	0,00	1.431,63	1.431,63
2	GASTOS EN BIENES CORRIENTES Y SERVICIOS	0,00	0,00	0,00	0,00	0,00	17.459,03	0,00	17.459,03
20	ARRENDAMIENTOS Y CÁNONES	0,00	0,00	0,00	0,00	0,00	3.336,07	0,00	3.336,07
21	REPARACIONES, MANTENIMIENTO Y CONSERVACIÓN	0,00	0,00	0,00	0,00	0,00	68.000,00	0,00	68.000,00
22	MATERIALES, SUMINISTROS Y OTROS	0,00	0,00	0,00	0,00	0,00	72.877,04-	0,00	72.877,04-
23	INDEMNIZACIONES POR RAZÓN DE SERVICIO	0,00	0,00	0,00	0,00	0,00	19.000,00	0,00	19.000,00
3	GASTOS FINANCIEROS	0,00	0,00	0,00	0,00	0,00	154,65	0,00	154,65
33	DE DEPÓSITOS, FIANZAS Y OTROS	0,00	0,00	0,00	0,00	0,00	154,65	0,00	154,65
4	TRANSFERENCIAS CORRIENTES	0,00	0,00	0,00	0,00	0,00	25.000,00-	0,00	25.000,00-
46	A CORPORACIONES LOCALES	0,00	0,00	0,00	0,00	0,00	37.750,00-	0,00	37.750,00-
48	A FAMILIAS E INSTITUCIONES SIN FIN DE LUCRO	0,00	0,00	0,00	0,00	0,00	12.750,00	0,00	12.750,00
	Total Operaciones Corrientes	0,00	0,00	0,00	0,00	0,00	147.086,32-	1.431,63	145.654,69-
6	INVERSIONES REALES	0,00	0,00	0,00	0,00	0,00	30.000,00	0,00	30.000,00

MODIFICACIONES DE CRÉDITO

Sección	11	PRESIDENCIA DE LA JUNTA DE COMUNIDADES DE CASTILLA-LA MANCHA
Órgano Gestor	1104	SECRETARÍA GENERAL DE LA PRESIDENCIA
Programa	112A	DIRECCIÓN Y SERVICIOS GENERALES DE LA PRESIDENCIA

(IMPORTE EN EUROS)

CÓDIGO	Capítulo/Artículo	EXTRAORDINA-RIOS	SUPLEMENTOS	MODIFICACIONES TÉCNICAS	AMPLIACIONES	GENERACIONES	TRANSFEREN-CIAS	INCORPORACIÓN DE REMANENTES	TOTAL MODIFICACIONES
60	PROYECTOS DE INVERSIÓN NUEVA	0,00	0,00	0,00	0,00	0,00	30.000,00	0,00	30.000,00
7	TRANSFERENCIAS DE CAPITAL	0,00	0,00	0,00	0,00	0,00	37.000,00-	0,00	37.000,00-
76	A CORPORACIONES LOCALES	0,00	0,00	0,00	0,00	0,00	37.000,00-	0,00	37.000,00-
	Total Operaciones de Capital	0,00	0,00	0,00	0,00	0,00	7.000,00-	0,00	7.000,00-
	Total operaciones no financieras	0,00	0,00	0,00	0,00	0,00	154.086,32-	1.431,63	152.654,69-
	Total Programa	0,00	0,00	0,00	0,00	0,00	154.086,32-	1.431,63	152.654,69-
	Total Órgano Gestor	0,00	0,00	0,00	0,00	0,00	154.086,32-	1.431,63	152.654,69-

MODIFICACIONES DE CRÉDITO

Sección	11	PRESIDENCIA DE LA JUNTA DE COMUNIDADES DE CASTILLA-LA MANCHA
Órgano Gestor	1105	DIRECCIÓN GENERAL DE RELACIONES INSTITUCIONALES Y ASUNTOS EUROPEOS
Programa	131A	COORDINACIÓN DE ASUNTOS EUROPEOS

(IMPORTE EN EUROS)

CÓDIGO	Capítulo/Artículo	EXTRAORDINA-RIOS	SUPLEMENTOS	MODIFICACIONES TÉCNICAS	AMPLIACIONES	GENERACIONES	TRANSFEREN-CIAS	INCORPORACIÓN DE REMANENTES	TOTAL MODIFICACIONES
2	GASTOS EN BIENES CORRIENTES Y SER-VICIOS	0,00	0,00	0,00	0,00	0,00	0,00	0,00	0,00
20	ARRENDAMIENTOS Y CÁNONES	0,00	0,00	0,00	0,00	0,00	520,70	0,00	520,70
22	MATERIALES, SUMINISTROS Y OTROS	0,00	0,00	0,00	0,00	0,00	520,70-	0,00	520,70-
	Total Operaciones Corrientes	0,00	0,00	0,00	0,00	0,00	0,00	0,00	0,00
	Total operaciones no financieras	0,00	0,00	0,00	0,00	0,00	0,00	0,00	0,00
	Total Programa	0,00	0,00	0,00	0,00	0,00	0,00	0,00	0,00
	Total Órgano Gestor	0,00	0,00	0,00	0,00	0,00	0,00	0,00	0,00

MODIFICACIONES DE CRÉDITO

Sección	11	PRESIDENCIA DE LA JUNTA DE COMUNIDADES DE CASTILLA-LA MANCHA
Órgano Gestor	1106	DIRECCIÓN GENERAL DE COMUNICACIÓN
Programa	112A	DIRECCIÓN Y SERVICIOS GENERALES DE LA PRESIDENCIA

(IMPORTE EN EUROS)

CÓDIGO	Capítulo/Artículo	EXTRAORDINA-RIOS	SUPLEMENTOS	MODIFICACIONES TÉCNICAS	AMPLIACIONES	GENERACIONES	TRANSFEREN-CIAS	INCORPORACIÓN DE REMANENTES	TOTAL MODIFICACIONES
2	GASTOS EN BIENES CORRIENTES Y SER-VICIOS	0,00	0,00	0,00	0,00	0,00	12.524,32	0,00	12.524,32
22	MATERIALES, SUMINISTROS Y OTROS	0,00	0,00	0,00	0,00	0,00	12.524,32	0,00	12.524,32
	Total Operaciones Corrientes	0,00	0,00	0,00	0,00	0,00	12.524,32	0,00	12.524,32
	Total operaciones no financieras	0,00	0,00	0,00	0,00	0,00	12.524,32	0,00	12.524,32
	Total Programa	0,00	0,00	0,00	0,00	0,00	12.524,32	0,00	12.524,32

MODIFICACIONES DE CRÉDITO

Sección	11	PRESIDENCIA DE LA JUNTA DE COMUNIDADES DE CASTILLA-LA MANCHA
Órgano Gestor	1106	DIRECCIÓN GENERAL DE COMUNICACIÓN
Programa	126C	MEDIOS DE COMUNICACIÓN

(IMPORTE EN EUROS)

CÓDIGO	Capítulo/Artículo	EXTRAORDINA-RIOS	SUPLEMENTOS	MODIFICACIONES TÉCNICAS	AMPLIACIONES	GENERACIONES	TRANSFEREN-CIAS	INCORPORACIÓN DE REMANENTES	TOTAL MODIFICACIONES
1	GASTOS DE PERSONAL	0,00	0,00	0,00	0,00	0,00	42.000,00-	0,00	42.000,00-
11	PERSONAL EVENTUAL	0,00	0,00	0,00	0,00	0,00	20.000,00-	0,00	20.000,00-
16	CUOTAS, PRESTACIONES Y GASTOS SOCIALES A CARGO DEL EMPLEADOR	0,00	0,00	0,00	0,00	0,00	22.000,00-	0,00	22.000,00-
4	TRANSFERENCIAS CORRIENTES	0,00	0,00	0,00	0,00	0,00	1.500.000,00	0,00	1.500.000,00
42	A EMPRESAS PÚBLICAS DE LA JUNTA Y OTROS ENTES PÚBLICOS	0,00	0,00	0,00	0,00	0,00	1.500.000,00	0,00	1.500.000,00
	Total Operaciones Corrientes	0,00	0,00	0,00	0,00	0,00	1.458.000,00	0,00	1.458.000,00
	Total operaciones no financieras	0,00	0,00	0,00	0,00	0,00	1.458.000,00	0,00	1.458.000,00
	Total Programa	0,00	0,00	0,00	0,00	0,00	1.458.000,00	0,00	1.458.000,00
	Total Órgano Gestor	0,00	0,00	0,00	0,00	0,00	1.470.524,32	0,00	1.470.524,32

MODIFICACIONES DE CRÉDITO

Sección	11	PRESIDENCIA DE LA JUNTA DE COMUNIDADES DE CASTILLA-LA MANCHA
Órgano Gestor	1107	DIRECCIÓN GENERAL DE PROMOCIÓN INSTITUCIONAL
Programa	126C	MEDIOS DE COMUNICACIÓN

(IMPORTE EN EUROS)

CÓDIGO	Capítulo/Artículo	EXTRAORDINA-RIOS	SUPLEMENTOS	MODIFICACIONES TÉCNICAS	AMPLIACIONES	GENERACIONES	TRANSFEREN-CIAS	INCORPORACIÓN DE REMANENTES	TOTAL MODIFICACIONES
1	GASTOS DE PERSONAL	0,00	0,00	0,00	0,00	0,00	11.000,00-	0,00	11.000,00-
10	ALTOS CARGOS	0,00	0,00	0,00	0,00	0,00	3.000,00-	0,00	3.000,00-
12	FUNCIONARIOS (EXCEPTO DOCENTES Y DE INSTITUCIONES SANITARIAS)	0,00	0,00	0,00	0,00	0,00	4.000,00-	0,00	4.000,00-
16	CUOTAS, PRESTACIONES Y GASTOS SOCIALES A CARGO DEL EMPLEADOR	0,00	0,00	0,00	0,00	0,00	4.000,00-	0,00	4.000,00-
4	TRANSFERENCIAS CORRIENTES	0,00	0,00	0,00	0,00	0,00	145.002,94	0,00	145.002,94
42	A EMPRESAS PÚBLICAS DE LA JUNTA Y OTROS ENTES PÚBLICOS	0,00	0,00	0,00	0,00	0,00	143.140,94	0,00	143.140,94
48	A FAMILIAS E INSTITUCIONES SIN FIN DE LUCRO	0,00	0,00	0,00	0,00	0,00	1.862,00	0,00	1.862,00
	Total Operaciones Corrientes	0,00	0,00	0,00	0,00	0,00	134.002,94	0,00	134.002,94
	Total operaciones no financieras	0,00	0,00	0,00	0,00	0,00	134.002,94	0,00	134.002,94
	Total Programa	0,00	0,00	0,00	0,00	0,00	134.002,94	0,00	134.002,94
	Total Órgano Gestor	0,00	0,00	0,00	0,00	0,00	134.002,94	0,00	134.002,94

MODIFICACIONES DE CRÉDITO

Sección	11	PRESIDENCIA DE LA JUNTA DE COMUNIDADES DE CASTILLA-LA MANCHA
Órgano Gestor	1108	DIRECCIÓN GENERAL DE COORDINACIÓN Y PLANIFICACIÓN
Programa	112A	DIRECCIÓN Y SERVICIOS GENERALES DE LA PRESIDENCIA

(IMPORTE EN EUROS)

CÓDIGO	Capítulo/Artículo	EXTRAORDINA-RIOS	SUPLEMENTOS	MODIFICACIONES TÉCNICAS	AMPLIACIONES	GENERACIONES	TRANSFEREN-CIAS	INCORPORACIÓN DE REMANENTES	TOTAL MODIFICACIONES
1	GASTOS DE PERSONAL	0,00	0,00	0,00	0,00	0,00	299.225,23-	0,00	299.225,23-
10	ALTOS CARGOS	0,00	0,00	0,00	0,00	0,00	39.000,00-	0,00	39.000,00-
12	FUNCIONARIOS (EXCEPTO DOCENTES Y DE INSTITUCIONES SANITARIAS)	0,00	0,00	0,00	0,00	0,00	202.800,00-	0,00	202.800,00-
16	CUOTAS, PRESTACIONES Y GASTOS SOCIALES A CARGO DEL EMPLEADOR	0,00	0,00	0,00	0,00	0,00	57.425,23-	0,00	57.425,23-
	Total Operaciones Corrientes	0,00	0,00	0,00	0,00	0,00	299.225,23-	0,00	299.225,23-
	Total operaciones no financieras	0,00	0,00	0,00	0,00	0,00	299.225,23-	0,00	299.225,23-
	Total Programa	0,00	0,00	0,00	0,00	0,00	299.225,23-	0,00	299.225,23-

MODIFICACIONES DE CRÉDITO

Sección	11	PRESIDENCIA DE LA JUNTA DE COMUNIDADES DE CASTILLA-LA MANCHA
Órgano Gestor	1108	DIRECCIÓN GENERAL DE COORDINACIÓN Y PLANIFICACIÓN
Programa	126C	MEDIOS DE COMUNICACIÓN

(IMPORTE EN EUROS)

CÓDIGO	Capítulo/Artículo	EXTRAORDINA-RIOS	SUPLEMENTOS	MODIFICACIONES TÉCNICAS	AMPLIACIONES	GENERACIONES	TRANSFEREN-CIAS	INCORPORACIÓN DE REMANENTES	TOTAL MODIFICACIONES
1	GASTOS DE PERSONAL	0,00	0,00	0,00	0,00	0,00	298.925,23	0,00	298.925,23
10	ALTOS CARGOS	0,00	0,00	0,00	0,00	0,00	38.625,47	0,00	38.625,47
12	FUNCIONARIOS (EXCEPTO DOCENTES Y DE INSTITUCIONES SANITARIAS)	0,00	0,00	0,00	0,00	0,00	206.633,87	0,00	206.633,87
16	CUOTAS, PRESTACIONES Y GASTOS SOCIALES A CARGO DEL EMPLEADOR	0,00	0,00	0,00	0,00	0,00	53.665,89	0,00	53.665,89
	Total Operaciones Corrientes	0,00	0,00	0,00	0,00	0,00	298.925,23	0,00	298.925,23
	Total operaciones no financieras	0,00	0,00	0,00	0,00	0,00	298.925,23	0,00	298.925,23
	Total Programa	0,00	0,00	0,00	0,00	0,00	298.925,23	0,00	298.925,23
	Total Órgano Gestor	0,00	0,00	0,00	0,00	0,00	300,00-	0,00	300,00-

MODIFICACIONES DE CRÉDITO

Sección	11	PRESIDENCIA DE LA JUNTA DE COMUNIDADES DE CASTILLA-LA MANCHA
Órgano Gestor	1109	CONSEJERA ENCARGADA DE LA COORDINACIÓN DEL PLAN DE GARANTÍAS CIUDADANAS
Programa	112A	DIRECCIÓN Y SERVICIOS GENERALES DE LA PRESIDENCIA

(IMPORTE EN EUROS)

CÓDIGO	Capítulo/Artículo	EXTRAORDINA-RIOS	SUPLEMENTOS	MODIFICACIONES TÉCNICAS	AMPLIACIONES	GENERACIONES	TRANSFEREN-CIAS	INCORPORACIÓN DE REMANENTES	TOTAL MODIFICACIONES
1	GASTOS DE PERSONAL	0,00	0,00	0,00	0,00	0,00	120.000,00	0,00	120.000,00
10	ALTOS CARGOS	0,00	0,00	0,00	0,00	0,00	19.000,00	0,00	19.000,00
11	PERSONAL EVENTUAL	0,00	0,00	0,00	0,00	0,00	45.000,00	0,00	45.000,00
12	FUNCIONARIOS (EXCEPTO DOCENTES Y DE INSTITUCIONES SANITARIAS)	0,00	0,00	0,00	0,00	0,00	22.000,00	0,00	22.000,00
16	CUOTAS, PRESTACIONES Y GASTOS SOCIA-LES A CARGO DEL EMPLEADOR	0,00	0,00	0,00	0,00	0,00	34.000,00	0,00	34.000,00
	Total Operaciones Corrientes	0,00	0,00	0,00	0,00	0,00	120.000,00	0,00	120.000,00
	Total operaciones no financieras	0,00	0,00	0,00	0,00	0,00	120.000,00	0,00	120.000,00
	Total Programa	0,00	0,00	0,00	0,00	0,00	120.000,00	0,00	120.000,00
	Total Órgano Gestor	0,00	0,00	0,00	0,00	0,00	120.000,00	0,00	120.000,00
	Total Sección	0,00	0,00	0,00	0,00	0,00	1.671.890,94	1.431,63	1.673.322,57

MODIFICACIONES DE CRÉDITO

Sección	15	HACIENDA Y ADMINISTRACIONES PÚBLICAS
Órgano Gestor	1502	SECRETARÍA GENERAL
Programa	611A	DIRECCIÓN Y SERVICIOS GENERALES DE HACIENDA Y ADMINISTRACIONES PÚBLICAS

(IMPORTE EN EUROS)

CÓDIGO	Capítulo/Artículo	EXTRAORDINA-RIOS	SUPLEMENTOS	MODIFICACIONES TÉCNICAS	AMPLIACIONES	GENERACIONES	TRANSFEREN-CIAS	INCORPORACIÓN DE REMANENTES	TOTAL MODIFICACIONES
1	GASTOS DE PERSONAL	0,00	0,00	0,00	0,00	0,00	723.830,30	6.648,34	730.478,64
12	FUNCIONARIOS (EXCEPTO DOCENTES Y DE INSTITUCIONES SANITARIAS)	0,00	0,00	0,00	0,00	0,00	363.224,79	0,00	363.224,79
13	LABORALES (EXCEPTO DE INSTITUCIONES SANITARIAS)	0,00	0,00	0,00	0,00	0,00	31.492,51	0,00	31.492,51
16	CUOTAS, PRESTACIONES Y GASTOS SOCIA-LES A CARGO DEL EMPLEADOR	0,00	0,00	0,00	0,00	0,00	329.113,00	6.648,34	335.761,34
2	GASTOS EN BIENES CORRIENTES Y SER-VICIOS	0,00	0,00	0,00	0,00	0,00	287.000,00	0,00	287.000,00
20	ARRENDAMIENTOS Y CÁNONES	0,00	0,00	0,00	0,00	0,00	30.001,42-	0,00	30.001,42-
21	REPARACIONES, MANTENIMIENTO Y CON-SERVACIÓN	0,00	0,00	0,00	0,00	0,00	13.423,68	0,00	13.423,68
22	MATERIALES, SUMINISTROS Y OTROS	0,00	0,00	0,00	0,00	0,00	287.000,00	0,00	287.000,00
23	INDEMNIZACIONES POR RAZÓN DE SERVI-CIO	0,00	0,00	0,00	0,00	0,00	16.577,74	0,00	16.577,74
3	GASTOS FINANCIEROS	0,00	0,00	0,00	0,00	0,00	45.000,00	0,00	45.000,00
33	DE DEPÓSITOS, FIANZAS Y OTROS	0,00	0,00	0,00	0,00	0,00	45.000,00	0,00	45.000,00
	Total Operaciones Corrientes	0,00	0,00	0,00	0,00	0,00	1.055.830,30	6.648,34	1.062.478,64
6	INVERSIONES REALES	0,00	0,00	0,00	0,00	0,00	350.761,98-	0,00	350.761,98-
60	PROYECTOS DE INVERSIÓN NUEVA	0,00	0,00	0,00	0,00	0,00	325.000,00-	0,00	325.000,00-
61	PROYECTOS DE INVERSIÓN DE REPOSICIÓN	0,00	0,00	0,00	0,00	0,00	25.761,98-	0,00	25.761,98-
	Total Operaciones de Capital	0,00	0,00	0,00	0,00	0,00	350.761,98-	0,00	350.761,98-

MODIFICACIONES DE CRÉDITO

Sección	15	HACIENDA Y ADMINISTRACIONES PÚBLICAS
Órgano Gestor	1502	SECRETARÍA GENERAL
Programa	611A	DIRECCIÓN Y SERVICIOS GENERALES DE HACIENDA Y ADMINISTRACIONES PÚBLICAS

(IMPORTE EN EUROS)

CÓDIGO	Capítulo/Artículo	EXTRAORDINA-RIOS	SUPLEMENTOS	MODIFICACIONES TÉCNICAS	AMPLIACIONES	GENERACIONES	TRANSFEREN-CIAS	INCORPORACIÓN DE REMANENTES	TOTAL MODIFICACIONES
	Total operaciones no financieras	0,00	0,00	0,00	0,00	0,00	705.068,32	6.648,34	711.716,66
	Total Programa	0,00	0,00	0,00	0,00	0,00	705.068,32	6.648,34	711.716,66

MODIFICACIONES DE CRÉDITO

Sección	15	HACIENDA Y ADMINISTRACIONES PÚBLICAS
Órgano Gestor	1502	SECRETARÍA GENERAL
Programa	612D	ADMINISTRACIÓN DEL PATRIMONIO

(IMPORTE EN EUROS)

CÓDIGO	Capítulo/Artículo	EXTRAORDINA-RIOS	SUPLEMENTOS	MODIFICACIONES TÉCNICAS	AMPLIACIONES	GENERACIONES	TRANSFEREN-CIAS	INCORPORACIÓN DE REMANENTES	TOTAL MODIFICACIONES
1	GASTOS DE PERSONAL	0,00	0,00	0,00	0,00	0,00	84,54	0,00	84,54
12	FUNCIONARIOS (EXCEPTO DOCENTES Y DE INSTITUCIONES SANITARIAS)	0,00	0,00	0,00	0,00	0,00	9.915,46-	0,00	9.915,46-
16	CUOTAS, PRESTACIONES Y GASTOS SOCIALES A CARGO DEL EMPLEADOR	0,00	0,00	0,00	0,00	0,00	10.000,00	0,00	10.000,00
2	GASTOS EN BIENES CORRIENTES Y SERVICIOS	0,00	0,00	0,00	0,00	0,00	1.643.080,65	0,00	1.643.080,65
21	REPARACIONES, MANTENIMIENTO Y CONSERVACIÓN	0,00	0,00	0,00	0,00	0,00	50.000,00	0,00	50.000,00
22	MATERIALES, SUMINISTROS Y OTROS	0,00	0,00	0,00	0,00	0,00	1.568.080,65	0,00	1.568.080,65
23	INDEMNIZACIONES POR RAZÓN DE SERVICIO	0,00	0,00	0,00	0,00	0,00	25.000,00	0,00	25.000,00
	Total Operaciones Corrientes	0,00	0,00	0,00	0,00	0,00	1.643.165,19	0,00	1.643.165,19
6	INVERSIONES REALES	0,00	0,00	0,00	0,00	0,00	2.300,00-	0,00	2.300,00-
61	PROYECTOS DE INVERSIÓN DE REPOSICIÓN	0,00	0,00	0,00	0,00	0,00	2.300,00-	0,00	2.300,00-
	Total Operaciones de Capital	0,00	0,00	0,00	0,00	0,00	2.300,00-	0,00	2.300,00-
	Total operaciones no financieras	0,00	0,00	0,00	0,00	0,00	1.640.865,19	0,00	1.640.865,19
	Total Programa	0,00	0,00	0,00	0,00	0,00	1.640.865,19	0,00	1.640.865,19
	Total Órgano Gestor	0,00	0,00	0,00	0,00	0,00	2.345.933,51	6.648,34	2.352.581,85

MODIFICACIONES DE CRÉDITO

Sección	15	HACIENDA Y ADMINISTRACIONES PÚBLICAS
Órgano Gestor	1503	VICECONSEJERÍA DE ADMINISTRACIÓN LOCAL Y COORDINACIÓN ADMINISTRATIVA
Programa	121C	RELACIÓN CON LAS CORPORACIONES LOCALES Y COORDINACIÓNADMINISTRATIVA

(IMPORTE EN EUROS)

CÓDIGO	Capítulo/Artículo	EXTRAORDINA-RIOS	SUPLEMENTOS	MODIFICACIONES TÉCNICAS	AMPLIACIONES	GENERACIONES	TRANSFEREN-CIAS	INCORPORACIÓN DE REMANENTES	TOTAL MODIFICACIONES
1	GASTOS DE PERSONAL	0,00	0,00	0,00	0,00	0,00	159.222,85	0,00	159.222,85
12	FUNCIONARIOS (EXCEPTO DOCENTES Y DE INSTITUCIONES SANITARIAS)	0,00	0,00	0,00	0,00	0,00	109.222,85	0,00	109.222,85
16	CUOTAS, PRESTACIONES Y GASTOS SOCIA-LES A CARGO DEL EMPLEADOR	0,00	0,00	0,00	0,00	0,00	50.000,00	0,00	50.000,00
4	TRANSFERENCIAS CORRIENTES	0,00	0,00	0,00	0,00	0,00	44.725,09	0,00	44.725,09
46	A CORPORACIONES LOCALES	0,00	0,00	0,00	0,00	0,00	44.725,09	0,00	44.725,09
	Total Operaciones Corrientes	0,00	0,00	0,00	0,00	0,00	203.947,94	0,00	203.947,94
7	TRANSFERENCIAS DE CAPITAL	0,00	0,00	0,00	0,00	0,00	563.536,70-	0,00	563.536,70-
76	A CORPORACIONES LOCALES	0,00	0,00	0,00	0,00	0,00	563.536,70-	0,00	563.536,70-
	Total Operaciones de Capital	0,00	0,00	0,00	0,00	0,00	563.536,70-	0,00	563.536,70-
	Total operaciones no financieras	0,00	0,00	0,00	0,00	0,00	359.588,76-	0,00	359.588,76-
	Total Programa	0,00	0,00	0,00	0,00	0,00	359.588,76-	0,00	359.588,76-

MODIFICACIONES DE CRÉDITO

Sección	15	HACIENDA Y ADMINISTRACIONES PÚBLICAS
Órgano Gestor	1503	VICECONSEJERÍA DE ADMINISTRACIÓN LOCAL Y COORDINACIÓN ADMINISTRATIVA
Programa	126A	DIARIO OFICIAL

(IMPORTE EN EUROS)

CÓDIGO	Capítulo/Artículo	EXTRAORDINA-RIOS	SUPLEMENTOS	MODIFICACIONES TÉCNICAS	AMPLIACIONES	GENERACIONES	TRANSFEREN-CIAS	INCORPORACIÓN DE REMANENTES	TOTAL MODIFICACIONES
1	GASTOS DE PERSONAL	0,00	0,00	0,00	0,00	0,00	24.456,88	0,00	24.456,88
12	FUNCIONARIOS (EXCEPTO DOCENTES Y DE INSTITUCIONES SANITARIAS)	0,00	0,00	0,00	0,00	0,00	14.456,88	0,00	14.456,88
16	CUOTAS, PRESTACIONES Y GASTOS SOCIALES A CARGO DEL EMPLEADOR	0,00	0,00	0,00	0,00	0,00	10.000,00	0,00	10.000,00
2	GASTOS EN BIENES CORRIENTES Y SERVICIOS	0,00	0,00	0,00	0,00	0,00	16.516,00-	0,00	16.516,00-
22	MATERIALES, SUMINISTROS Y OTROS	0,00	0,00	0,00	0,00	0,00	16.516,00-	0,00	16.516,00-
	Total Operaciones Corrientes	0,00	0,00	0,00	0,00	0,00	7.940,88	0,00	7.940,88
	Total operaciones no financieras	0,00	0,00	0,00	0,00	0,00	7.940,88	0,00	7.940,88
	Total Programa	0,00	0,00	0,00	0,00	0,00	7.940,88	0,00	7.940,88

MODIFICACIONES DE CRÉDITO

Sección	15	HACIENDA Y ADMINISTRACIONES PÚBLICAS
Órgano Gestor	1503	VICECONSEJERÍA DE ADMINISTRACIÓN LOCAL Y COORDINACIÓN ADMINISTRATIVA
Programa	126D	CALIDAD DE LOS SERVICIOS

(IMPORTE EN EUROS)

CÓDIGO	Capítulo/Artículo	EXTRAORDINA-RIOS	SUPLEMENTOS	MODIFICACIONES TÉCNICAS	AMPLIACIONES	GENERACIONES	TRANSFEREN-CIAS	INCORPORACIÓN DE REMANENTES	TOTAL MODIFICACIONES
1	GASTOS DE PERSONAL	0,00	0,00	0,00	0,00	0,00	83.834,26-	0,00	83.834,26-
12	FUNCIONARIOS (EXCEPTO DOCENTES Y DE INSTITUCIONES SANITARIAS)	0,00	0,00	0,00	0,00	0,00	133.834,26-	0,00	133.834,26-
16	CUOTAS, PRESTACIONES Y GASTOS SOCIALES A CARGO DEL EMPLEADOR	0,00	0,00	0,00	0,00	0,00	50.000,00	0,00	50.000,00
2	GASTOS EN BIENES CORRIENTES Y SERVICIOS	0,00	0,00	0,00	0,00	0,00	67.678,88-	0,00	67.678,88-
22	MATERIALES, SUMINISTROS Y OTROS	0,00	0,00	0,00	0,00	0,00	67.678,88-	0,00	67.678,88-
	Total Operaciones Corrientes	0,00	0,00	0,00	0,00	0,00	151.513,14-	0,00	151.513,14-
6	INVERSIONES REALES	0,00	0,00	0,00	0,00	0,00	250.000,00-	0,00	250.000,00-
60	PROYECTOS DE INVERSIÓN NUEVA	0,00	0,00	0,00	0,00	0,00	250.000,00-	0,00	250.000,00-
	Total Operaciones de Capital	0,00	0,00	0,00	0,00	0,00	250.000,00-	0,00	250.000,00-
	Total operaciones no financieras	0,00	0,00	0,00	0,00	0,00	401.513,14-	0,00	401.513,14-
	Total Programa	0,00	0,00	0,00	0,00	0,00	401.513,14-	0,00	401.513,14-
	Total Órgano Gestor	0,00	0,00	0,00	0,00	0,00	753.161,02-	0,00	753.161,02-

MODIFICACIONES DE CRÉDITO

Sección	15	HACIENDA Y ADMINISTRACIONES PÚBLICAS
Órgano Gestor	1504	DIRECCIÓN GENERAL DE PRESUPUESTOS
Programa	612B	PROGRAMACIÓN Y CONTROL PRESUPUESTARIO

(IMPORTE EN EUROS)

CÓDIGO	Capítulo/Artículo	EXTRAORDINA-RIOS	SUPLEMENTOS	MODIFICACIONES TÉCNICAS	AMPLIACIONES	GENERACIONES	TRANSFEREN-CIAS	INCORPORACIÓN DE REMANENTES	TOTAL MODIFICACIONES
1	GASTOS DE PERSONAL	0,00	0,00	0,00	0,00	0,00	835,02	0,00	835,02
12	FUNCIONARIOS (EXCEPTO DOCENTES Y DE INSTITUCIONES SANITARIAS)	0,00	0,00	0,00	0,00	0,00	24.164,98-	0,00	24.164,98-
16	CUOTAS, PRESTACIONES Y GASTOS SOCIALES A CARGO DEL EMPLEADOR	0,00	0,00	0,00	0,00	0,00	25.000,00	0,00	25.000,00
	Total Operaciones Corrientes	0,00	0,00	0,00	0,00	0,00	835,02	0,00	835,02
	Total operaciones no financieras	0,00	0,00	0,00	0,00	0,00	835,02	0,00	835,02
	Total Programa	0,00	0,00	0,00	0,00	0,00	835,02	0,00	835,02

MODIFICACIONES DE CRÉDITO

Sección	15	HACIENDA Y ADMINISTRACIONES PÚBLICAS
Órgano Gestor	1504	DIRECCIÓN GENERAL DE PRESUPUESTOS
Programa	633A	IMPREVISTOS Y FUNCIONES NO CLASIFICADAS

(IMPORTE EN EUROS)

CÓDIGO	Capítulo/Artículo	EXTRAORDINA-RIOS	SUPLEMENTOS	MODIFICACIONES TÉCNICAS	AMPLIACIONES	GENERACIONES	TRANSFEREN-CIAS	INCORPORACIÓN DE REMANENTES	TOTAL MODIFICACIONES
5	FONDO DE CONTINGENCIA Y OTROS IMPRE-VISTOS	0,00	0,00	0,00	0,00	46.000.000,00	29.413.154,43-	0,00	16.586.845,57
52	OTROS IMPREVISTOS	0,00	0,00	0,00	0,00	46.000.000,00	29.413.154,43-	0,00	16.586.845,57
	Total Operaciones Corrientes	0,00	0,00	0,00	0,00	46.000.000,00	29.413.154,43-	0,00	16.586.845,57
	Total operaciones no financieras	0,00	0,00	0,00	0,00	46.000.000,00	29.413.154,43-	0,00	16.586.845,57
	Total Programa	0,00	0,00	0,00	0,00	46.000.000,00	29.413.154,43-	0,00	16.586.845,57
	Total Órgano Gestor	0,00	0,00	0,00	0,00	46.000.000,00	29.412.319,41-	0,00	16.587.680,59

MODIFICACIONES DE CRÉDITO

Sección	15	HACIENDA Y ADMINISTRACIONES PÚBLICAS
Órgano Gestor	1505	INTERVENCIÓN GENERAL
Programa	612C	CONTROL INTERNO Y CONTABILIDAD PÚBLICA

(IMPORTE EN EUROS)

CÓDIGO	Capítulo/Artículo	EXTRAORDINA-RIOS	SUPLEMENTOS	MODIFICACIONES TÉCNICAS	AMPLIACIONES	GENERACIONES	TRANSFEREN-CIAS	INCORPORACIÓN DE REMANENTES	TOTAL MODIFICACIONES
1	GASTOS DE PERSONAL	0,00	0,00	0,00	0,00	0,00	61.252,64-	0,00	61.252,64-
12	FUNCIONARIOS (EXCEPTO DOCENTES Y DE INSTITUCIONES SANITARIAS)	0,00	0,00	0,00	0,00	0,00	171.252,64-	0,00	171.252,64-
16	CUOTAS, PRESTACIONES Y GASTOS SOCIALES A CARGO DEL EMPLEADOR	0,00	0,00	0,00	0,00	0,00	110.000,00	0,00	110.000,00
2	GASTOS EN BIENES CORRIENTES Y SERVICIOS	0,00	0,00	0,00	0,00	0,00	129.925,52-	0,00	129.925,52-
22	MATERIALES, SUMINISTROS Y OTROS	0,00	0,00	0,00	0,00	0,00	129.925,52-	0,00	129.925,52-
	Total Operaciones Corrientes	0,00	0,00	0,00	0,00	0,00	191.178,16-	0,00	191.178,16-
	Total operaciones no financieras	0,00	0,00	0,00	0,00	0,00	191.178,16-	0,00	191.178,16-
	Total Programa	0,00	0,00	0,00	0,00	0,00	191.178,16-	0,00	191.178,16-
	Total Órgano Gestor	0,00	0,00	0,00	0,00	0,00	191.178,16-	0,00	191.178,16-

MODIFICACIONES DE CRÉDITO

Sección	15	HACIENDA Y ADMINISTRACIONES PÚBLICAS
Órgano Gestor	1506	DIRECCIÓN GENERAL DE TRIBUTOS Y ORDENACIÓN DEL JUEGO
Programa	126E	ORDENACIÓN DEL JUEGO

(IMPORTE EN EUROS)

CÓDIGO	Capítulo/Artículo	EXTRAORDINA-RIOS	SUPLEMENTOS	MODIFICACIONES TÉCNICAS	AMPLIACIONES	GENERACIONES	TRANSFEREN-CIAS	INCORPORACIÓN DE REMANENTES	TOTAL MODIFICACIONES
1	GASTOS DE PERSONAL	0,00	0,00	0,00	0,00	0,00	26.883,07-	0,00	26.883,07-
12	FUNCIONARIOS (EXCEPTO DOCENTES Y DE INSTITUCIONES SANITARIAS)	0,00	0,00	0,00	0,00	0,00	34.883,07-	0,00	34.883,07-
16	CUOTAS, PRESTACIONES Y GASTOS SOCIALES A CARGO DEL EMPLEADOR	0,00	0,00	0,00	0,00	0,00	8.000,00	0,00	8.000,00
	Total Operaciones Corrientes	0,00	0,00	0,00	0,00	0,00	26.883,07-	0,00	26.883,07-
	Total operaciones no financieras	0,00	0,00	0,00	0,00	0,00	26.883,07-	0,00	26.883,07-
	Total Programa	0,00	0,00	0,00	0,00	0,00	26.883,07-	0,00	26.883,07-

MODIFICACIONES DE CRÉDITO

Sección	15	HACIENDA Y ADMINISTRACIONES PÚBLICAS
Órgano Gestor	1506	DIRECCIÓN GENERAL DE TRIBUTOS Y ORDENACIÓN DEL JUEGO
Programa	613A	GESTIÓN TRIBUTARIA

(IMPORTE EN EUROS)

CÓDIGO	Capítulo/Artículo	EXTRAORDINA-RIOS	SUPLEMENTOS	MODIFICACIONES TÉCNICAS	AMPLIACIONES	GENERACIONES	TRANSFEREN-CIAS	INCORPORACIÓN DE REMANENTES	TOTAL MODIFICACIONES
1	GASTOS DE PERSONAL	0,00	0,00	0,00	0,00	0,00	438.425,62	0,00	438.425,62
12	FUNCIONARIOS (EXCEPTO DOCENTES Y DE INSTITUCIONES SANITARIAS)	0,00	0,00	0,00	0,00	0,00	313.425,62	0,00	313.425,62
16	CUOTAS, PRESTACIONES Y GASTOS SOCIALES A CARGO DEL EMPLEADOR	0,00	0,00	0,00	0,00	0,00	125.000,00	0,00	125.000,00
2	GASTOS EN BIENES CORRIENTES Y SERVICIOS	0,00	0,00	0,00	0,00	0,00	1.389.095,14	0,00	1.389.095,14
22	MATERIALES, SUMINISTROS Y OTROS	0,00	0,00	0,00	0,00	0,00	1.389.095,14	0,00	1.389.095,14
	Total Operaciones Corrientes	0,00	0,00	0,00	0,00	0,00	1.827.520,76	0,00	1.827.520,76
	Total operaciones no financieras	0,00	0,00	0,00	0,00	0,00	1.827.520,76	0,00	1.827.520,76
	Total Programa	0,00	0,00	0,00	0,00	0,00	1.827.520,76	0,00	1.827.520,76
	Total Órgano Gestor	0,00	0,00	0,00	0,00	0,00	1.800.637,69	0,00	1.800.637,69

MODIFICACIONES DE CRÉDITO

Sección	15	HACIENDA Y ADMINISTRACIONES PÚBLICAS
Órgano Gestor	1507	DIRECCIÓN GENERAL DE POLÍTICA FINANCIERA, TESORERÍA Y FONDOSCOMUNITARIOS
Programa	612E	ECONOMÍA Y GESTIÓN DE FONDOS EUROPEOS

(IMPORTE EN EUROS)

CÓDIGO	Capítulo/Artículo	EXTRAORDINA-RIOS	SUPLEMENTOS	MODIFICACIONES TÉCNICAS	AMPLIACIONES	GENERACIONES	TRANSFEREN-CIAS	INCORPORACIÓN DE REMANENTES	TOTAL MODIFICACIONES
1	GASTOS DE PERSONAL	0,00	0,00	0,00	0,00	0,00	145.692,25	0,00	145.692,25
12	FUNCIONARIOS (EXCEPTO DOCENTES Y DE INSTITUCIONES SANITARIAS)	0,00	0,00	0,00	0,00	0,00	30.692,25	0,00	30.692,25
16	CUOTAS, PRESTACIONES Y GASTOS SOCIALES A CARGO DEL EMPLEADOR	0,00	0,00	0,00	0,00	0,00	115.000,00	0,00	115.000,00
2	GASTOS EN BIENES CORRIENTES Y SERVICIOS	0,00	0,00	0,00	0,00	0,00	9.200,00	0,00	9.200,00
22	MATERIALES, SUMINISTROS Y OTROS	0,00	0,00	0,00	0,00	0,00	11.000,00	0,00	11.000,00
23	INDEMNIZACIONES POR RAZÓN DE SERVICIO	0,00	0,00	0,00	0,00	0,00	1.800,00-	0,00	1.800,00-
	Total Operaciones Corrientes	0,00	0,00	0,00	0,00	0,00	154.892,25	0,00	154.892,25
	Total operaciones no financieras	0,00	0,00	0,00	0,00	0,00	154.892,25	0,00	154.892,25
9	PASIVOS FINANCIEROS	0,00	0,00	0,00	10.395.776,73	0,00	0,00	0,00	10.395.776,73
91	AMORTIZACIÓN DE PRÉSTAMOS EN MONEDA NACIONAL	0,00	0,00	0,00	10.395.776,73	0,00	0,00	0,00	10.395.776,73
	Total Operaciones financieras	0,00	0,00	0,00	10.395.776,73	0,00	0,00	0,00	10.395.776,73
	Total Programa	0,00	0,00	0,00	10.395.776,73	0,00	154.892,25	0,00	10.550.668,98

MODIFICACIONES DE CRÉDITO

Sección	15	HACIENDA Y ADMINISTRACIONES PÚBLICAS
Órgano Gestor	1507	DIRECCIÓN GENERAL DE POLÍTICA FINANCIERA, TESORERÍA Y FONDOSCOMUNITARIOS
Programa	631A	GESTIÓN FINANCIERA

(IMPORTE EN EUROS)

CÓDIGO	Capítulo/Artículo	EXTRAORDINA-RIOS	SUPLEMENTOS	MODIFICACIONES TÉCNICAS	AMPLIACIONES	GENERACIONES	TRANSFEREN-CIAS	INCORPORACIÓN DE REMANENTES	TOTAL MODIFICACIONES
1	GASTOS DE PERSONAL	0,00	0,00	0,00	0,00	0,00	49.339,64-	0,00	49.339,64-
12	FUNCIONARIOS (EXCEPTO DOCENTES Y DE INSTITUCIONES SANITARIAS)	0,00	0,00	0,00	0,00	0,00	74.339,64-	0,00	74.339,64-
16	CUOTAS, PRESTACIONES Y GASTOS SOCIALES A CARGO DEL EMPLEADOR	0,00	0,00	0,00	0,00	0,00	25.000,00	0,00	25.000,00
	Total Operaciones Corrientes	0,00	0,00	0,00	0,00	0,00	49.339,64-	0,00	49.339,64-
	Total operaciones no financieras	0,00	0,00	0,00	0,00	0,00	49.339,64-	0,00	49.339,64-
	Total Programa	0,00	0,00	0,00	0,00	0,00	49.339,64-	0,00	49.339,64-
	Total Órgano Gestor	0,00	0,00	0,00	10.395.776,73	0,00	105.552,61	0,00	10.501.329,34

MODIFICACIONES DE CRÉDITO

Sección	15	HACIENDA Y ADMINISTRACIONES PÚBLICAS
Órgano Gestor	1508	DIRECCIÓN GENERAL DE LA FUNCIÓN PÚBLICA
Programa	121B	ADMINISTRACIÓN DE LA FUNCIÓN PÚBLICA

(IMPORTE EN EUROS)

CÓDIGO	Capítulo/Artículo	EXTRAORDINA-RIOS	SUPLEMENTOS	MODIFICACIONES TÉCNICAS	AMPLIACIONES	GENERACIONES	TRANSFEREN-CIAS	INCORPORACIÓN DE REMANENTES	TOTAL MODIFICACIONES
1	GASTOS DE PERSONAL	0,00	0,00	0,00	0,00	0,00	335.481,07	0,00	335.481,07
12	FUNCIONARIOS (EXCEPTO DOCENTES Y DE INSTITUCIONES SANITARIAS)	0,00	0,00	0,00	0,00	0,00	260.481,07	0,00	260.481,07
16	CUOTAS, PRESTACIONES Y GASTOS SOCIALES A CARGO DEL EMPLEADOR	0,00	0,00	0,00	0,00	0,00	75.000,00	0,00	75.000,00
2	GASTOS EN BIENES CORRIENTES Y SERVICIOS	0,00	0,00	0,00	0,00	0,00	0,00	0,00	0,00
22	MATERIALES, SUMINISTROS Y OTROS	0,00	0,00	0,00	0,00	0,00	0,00	0,00	0,00
4	TRANSFERENCIAS CORRIENTES	0,00	0,00	0,00	0,00	0,00	500.000,00-	0,00	500.000,00-
48	A FAMILIAS E INSTITUCIONES SIN FIN DE LUCRO	0,00	0,00	0,00	0,00	0,00	500.000,00-	0,00	500.000,00-
	Total Operaciones Corrientes	0,00	0,00	0,00	0,00	0,00	164.518,93-	0,00	164.518,93-
	Total operaciones no financieras	0,00	0,00	0,00	0,00	0,00	164.518,93-	0,00	164.518,93-
	Total Programa	0,00	0,00	0,00	0,00	0,00	164.518,93-	0,00	164.518,93-

MODIFICACIONES DE CRÉDITO

Sección	15	HACIENDA Y ADMINISTRACIONES PÚBLICAS
Órgano Gestor	1508	DIRECCIÓN GENERAL DE LA FUNCIÓN PÚBLICA
Programa	121D	SELECCIÓN Y FORMACIÓN DEL PERSONAL DE LA ADMINISTRACIÓN REGIONAL

(IMPORTE EN EUROS)

CÓDIGO	Capítulo/Artículo	EXTRAORDINA-RIOS	SUPLEMENTOS	MODIFICACIONES TÉCNICAS	AMPLIACIONES	GENERACIONES	TRANSFEREN-CIAS	INCORPORACIÓN DE REMANENTES	TOTAL MODIFICACIONES
1	GASTOS DE PERSONAL	0,00	0,00	0,00	0,00	0,00	1.197.158,62-	64.541,24	1.132.617,38-
12	FUNCIONARIOS (EXCEPTO DOCENTES Y DE INSTITUCIONES SANITARIAS)	0,00	0,00	0,00	0,00	0,00	206.600,62-	0,00	206.600,62-
16	CUOTAS, PRESTACIONES Y GASTOS SOCIALES A CARGO DEL EMPLEADOR	0,00	0,00	0,00	0,00	0,00	990.558,00-	64.541,24	926.016,76-
2	GASTOS EN BIENES CORRIENTES Y SERVICIOS	0,00	0,00	0,00	0,00	0,00	528.300,00-	0,00	528.300,00-
22	MATERIALES, SUMINISTROS Y OTROS	0,00	0,00	0,00	0,00	0,00	19.000,00	0,00	19.000,00
23	INDEMNIZACIONES POR RAZÓN DE SERVICIO	0,00	0,00	0,00	0,00	0,00	547.300,00-	0,00	547.300,00-
4	TRANSFERENCIAS CORRIENTES	0,00	0,00	0,00	0,00	50.000,00	0,00	837.856,62	887.856,62
46	A CORPORACIONES LOCALES	0,00	0,00	0,00	0,00	30.000,00	0,00	660.550,00	690.550,00
48	A FAMILIAS E INSTITUCIONES SIN FIN DE LUCRO	0,00	0,00	0,00	0,00	20.000,00	0,00	177.306,62	197.306,62
	Total Operaciones Corrientes	0,00	0,00	0,00	0,00	50.000,00	1.725.458,62-	902.397,86	773.060,76-
	Total operaciones no financieras	0,00	0,00	0,00	0,00	50.000,00	1.725.458,62-	902.397,86	773.060,76-
	Total Programa	0,00	0,00	0,00	0,00	50.000,00	1.725.458,62-	902.397,86	773.060,76-
	Total Órgano Gestor	0,00	0,00	0,00	0,00	50.000,00	1.889.977,55-	902.397,86	937.579,69-

MODIFICACIONES DE CRÉDITO

Sección	15	HACIENDA Y ADMINISTRACIONES PÚBLICAS
Órgano Gestor	1509	DIRECCIÓN GENERAL DE PROTECCIÓN CIUDADANA
Programa	221A	PROTECCIÓN CIUDADANA

(IMPORTE EN EUROS)

CÓDIGO	Capítulo/Artículo	EXTRAORDINA-RIOS	SUPLEMENTOS	MODIFICACIONES TÉCNICAS	AMPLIACIONES	GENERACIONES	TRANSFEREN-CIAS	INCORPORACIÓN DE REMANENTES	TOTAL MODIFICACIONES
1	GASTOS DE PERSONAL	0,00	0,00	0,00	0,00	0,00	387.773,53-	0,00	387.773,53-
12	FUNCIONARIOS (EXCEPTO DOCENTES Y DE INSTITUCIONES SANITARIAS)	0,00	0,00	0,00	0,00	0,00	284.259,81-	0,00	284.259,81-
15	INCENTIVOS AL RENDIMIENTO	0,00	0,00	0,00	0,00	0,00	143.513,72-	0,00	143.513,72-
16	CUOTAS, PRESTACIONES Y GASTOS SOCIALES A CARGO DEL EMPLEADOR	0,00	0,00	0,00	0,00	0,00	40.000,00	0,00	40.000,00
2	GASTOS EN BIENES CORRIENTES Y SERVICIOS	0,00	0,00	0,00	0,00	0,00	770.000,00-	0,00	770.000,00-
20	ARRENDAMIENTOS Y CÁNONES	0,00	0,00	0,00	0,00	0,00	15.000,00-	0,00	15.000,00-
21	REPARACIONES, MANTENIMIENTO Y CONSERVACIÓN	0,00	0,00	0,00	0,00	0,00	205.000,00-	0,00	205.000,00-
22	MATERIALES, SUMINISTROS Y OTROS	0,00	0,00	0,00	0,00	0,00	550.000,00-	0,00	550.000,00-
4	TRANSFERENCIAS CORRIENTES	0,00	0,00	0,00	0,00	0,00	79.313,57-	0,00	79.313,57-
42	A EMPRESAS PÚBLICAS DE LA JUNTA Y OTROS ENTES PÚBLICOS	0,00	0,00	0,00	0,00	0,00	79.313,57-	0,00	79.313,57-
46	A CORPORACIONES LOCALES	0,00	0,00	0,00	0,00	0,00	0,00	0,00	0,00
	Total Operaciones Corrientes	0,00	0,00	0,00	0,00	0,00	1.237.087,10-	0,00	1.237.087,10-
6	INVERSIONES REALES	0,00	0,00	0,00	0,00	0,00	200.000,00-	0,00	200.000,00-
60	PROYECTOS DE INVERSIÓN NUEVA	0,00	0,00	0,00	0,00	0,00	157.053,57-	0,00	157.053,57-
61	PROYECTOS DE INVERSIÓN DE REPOSICIÓN	0,00	0,00	0,00	0,00	0,00	42.946,43-	0,00	42.946,43-
	Total Operaciones de Capital	0,00	0,00	0,00	0,00	0,00	200.000,00-	0,00	200.000,00-

MODIFICACIONES DE CRÉDITO

Sección	15	HACIENDA Y ADMINISTRACIONES PÚBLICAS
Órgano Gestor	1509	DIRECCIÓN GENERAL DE PROTECCIÓN CIUDADANA
Programa	221A	PROTECCIÓN CIUDADANA

(IMPORTE EN EUROS)

CÓDIGO	Capítulo/Artículo	EXTRAORDINA-RIOS	SUPLEMENTOS	MODIFICACIONES TÉCNICAS	AMPLIACIONES	GENERACIONES	TRANSFEREN-CIAS	INCORPORACIÓN DE REMANENTES	TOTAL MODIFICACIONES
	Total operaciones no financieras	0,00	0,00	0,00	0,00	0,00	1.437.087,10-	0,00	1.437.087,10-
	Total Programa	0,00	0,00	0,00	0,00	0,00	1.437.087,10-	0,00	1.437.087,10-
	Total Órgano Gestor	0,00	0,00	0,00	0,00	0,00	1.437.087,10-	0,00	1.437.087,10-
	Total Sección	0,00	0,00	0,00	10.395.776,73	46.050.000,00	29.431.599,43-	909.046,20	27.923.223,50

MODIFICACIONES DE CRÉDITO

Sección	17	FOMENTO
Órgano Gestor	1702	SECRETARÍA GENERAL
Programa	511A	DIRECCIÓN Y SERVICIOS GENERALES DE FOMENTO

(IMPORTE EN EUROS)

CÓDIGO	Capítulo/Artículo	EXTRAORDINA-RIOS	SUPLEMENTOS	MODIFICACIONES TÉCNICAS	AMPLIACIONES	GENERACIONES	TRANSFEREN-CIAS	INCORPORACIÓN DE REMANENTES	TOTAL MODIFICACIONES
1	GASTOS DE PERSONAL	0,00	0,00	0,00	0,00	0,00	528.325,00-	1.777,40	526.547,60-
12	FUNCIONARIOS (EXCEPTO DOCENTES Y DE INSTITUCIONES SANITARIAS)	0,00	0,00	0,00	0,00	0,00	516.000,00-	0,00	516.000,00-
13	LABORALES (EXCEPTO DE INSTITUCIONES SANITARIAS)	0,00	0,00	0,00	0,00	0,00	66.000,00-	0,00	66.000,00-
16	CUOTAS, PRESTACIONES Y GASTOS SOCIALES A CARGO DEL EMPLEADOR	0,00	0,00	0,00	0,00	0,00	53.675,00	1.777,40	55.452,40
2	GASTOS EN BIENES CORRIENTES Y SERVICIOS	0,00	0,00	0,00	0,00	0,00	888.659,19	0,00	888.659,19
20	ARRENDAMIENTOS Y CÁNONES	0,00	0,00	0,00	0,00	0,00	6.112,62	0,00	6.112,62
21	REPARACIONES, MANTENIMIENTO Y CONSERVACIÓN	0,00	0,00	0,00	0,00	0,00	0,00	0,00	0,00
22	MATERIALES, SUMINISTROS Y OTROS	0,00	0,00	0,00	0,00	0,00	882.546,57	0,00	882.546,57
23	INDEMNIZACIONES POR RAZÓN DE SERVICIO	0,00	0,00	0,00	0,00	0,00	0,00	0,00	0,00
3	GASTOS FINANCIEROS	0,00	0,00	0,00	0,00	0,00	13.312,18	0,00	13.312,18
33	DE DEPÓSITOS, FIANZAS Y OTROS	0,00	0,00	0,00	0,00	0,00	13.312,18	0,00	13.312,18
4	TRANSFERENCIAS CORRIENTES	0,00	0,00	0,00	0,00	0,00	3.581.733,47-	0,00	3.581.733,47-
41	A ORGANISMOS AUTÓNOMOS DE LA JUNTA	0,00	0,00	0,00	0,00	0,00	3.619.551,68-	0,00	3.619.551,68-
42	A EMPRESAS PÚBLICAS DE LA JUNTA Y OTROS ENTES PÚBLICOS	0,00	0,00	0,00	0,00	0,00	37.818,21	0,00	37.818,21
	Total Operaciones Corrientes	0,00	0,00	0,00	0,00	0,00	3.208.087,10-	1.777,40	3.206.309,70-
6	INVERSIONES REALES	0,00	0,00	0,00	0,00	0,00	0,00	0,00	0,00

MODIFICACIONES DE CRÉDITO

Sección	17	FOMENTO
Órgano Gestor	1702	SECRETARÍA GENERAL
Programa	511A	DIRECCIÓN Y SERVICIOS GENERALES DE FOMENTO

(IMPORTE EN EUROS)

CÓDIGO	Capítulo/Artículo	EXTRAORDINA-RIOS	SUPLEMENTOS	MODIFICACIONES TÉCNICAS	AMPLIACIONES	GENERACIONES	TRANSFEREN-CIAS	INCORPORACIÓN DE REMANENTES	TOTAL MODIFICACIONES
60	PROYECTOS DE INVERSIÓN NUEVA	0,00	0,00	0,00	0,00	0,00	0,00	0,00	0,00
61	PROYECTOS DE INVERSIÓN DE REPOSICIÓN	0,00	0,00	0,00	0,00	0,00	0,00	0,00	0,00
7	TRANSFERENCIAS DE CAPITAL	0,00	0,00	0,00	0,00	0,00	1.614.820,00-	0,00	1.614.820,00-
71	A ORGANISMOS AUTÓNOMOS DE LA JUNTA	0,00	0,00	0,00	0,00	0,00	1.614.820,00-	0,00	1.614.820,00-
	Total Operaciones de Capital	0,00	0,00	0,00	0,00	0,00	1.614.820,00-	0,00	1.614.820,00-
	Total operaciones no financieras	0,00	0,00	0,00	0,00	0,00	4.822.907,10-	1.777,40	4.821.129,70-
	Total Programa	0,00	0,00	0,00	0,00	0,00	4.822.907,10-	1.777,40	4.821.129,70-
	Total Órgano Gestor	0,00	0,00	0,00	0,00	0,00	4.822.907,10-	1.777,40	4.821.129,70-

MODIFICACIONES DE CRÉDITO

Sección	17	FOMENTO
Órgano Gestor	1703	DIRECCIÓN GENERAL DE CARRETERAS Y TRANSPORTES
Programa	513A	CREACIÓN DE INFRAESTRUCTURAS DE CARRETERAS

(IMPORTE EN EUROS)

CÓDIGO	Capítulo/Artículo	EXTRAORDINA-RIOS	SUPLEMENTOS	MODIFICACIONES TÉCNICAS	AMPLIACIONES	GENERACIONES	TRANSFEREN-CIAS	INCORPORACIÓN DE REMANENTES	TOTAL MODIFICACIONES
1	GASTOS DE PERSONAL	0,00	0,00	0,00	0,00	0,00	15.000,00	0,00	15.000,00
12	FUNCIONARIOS (EXCEPTO DOCENTES Y DE INSTITUCIONES SANITARIAS)	0,00	0,00	0,00	0,00	0,00	15.000,00	0,00	15.000,00
4	TRANSFERENCIAS CORRIENTES	0,00	0,00	0,00	0,00	0,00	4.756.462,42	0,00	4.756.462,42
48	A FAMILIAS E INSTITUCIONES SIN FIN DE LUCRO	0,00	0,00	0,00	0,00	0,00	4.756.462,42	0,00	4.756.462,42
	Total Operaciones Corrientes	0,00	0,00	0,00	0,00	0,00	4.771.462,42	0,00	4.771.462,42
6	INVERSIONES REALES	0,00	0,00	0,00	0,00	0,00	14.275.259,40	1.651.394,51	15.926.653,91
60	PROYECTOS DE INVERSIÓN NUEVA	0,00	0,00	0,00	0,00	0,00	14.275.259,40	1.651.394,51	15.926.653,91
	Total Operaciones de Capital	0,00	0,00	0,00	0,00	0,00	14.275.259,40	1.651.394,51	15.926.653,91
	Total operaciones no financieras	0,00	0,00	0,00	0,00	0,00	19.046.721,82	1.651.394,51	20.698.116,33
	Total Programa	0,00	0,00	0,00	0,00	0,00	19.046.721,82	1.651.394,51	20.698.116,33

MODIFICACIONES DE CRÉDITO

Sección	17	FOMENTO
Órgano Gestor	1703	DIRECCIÓN GENERAL DE CARRETERAS Y TRANSPORTES
Programa	513B	CONSERVACIÓN Y EXPLOTACIÓN DE CARRETERAS

(IMPORTE EN EUROS)

CÓDIGO	Capítulo/Artículo	EXTRAORDINA-RIOS	SUPLEMENTOS	MODIFICACIONES TÉCNICAS	AMPLIACIONES	GENERACIONES	TRANSFEREN-CIAS	INCORPORACIÓN DE REMANENTES	TOTAL MODIFICACIONES
1	GASTOS DE PERSONAL	0,00	0,00	0,00	0,00	0,00	1.450.000,00	0,00	1.450.000,00
12	FUNCIONARIOS (EXCEPTO DOCENTES Y DE INSTITUCIONES SANITARIAS)	0,00	0,00	0,00	0,00	0,00	2.000,00	0,00	2.000,00
13	LABORALES (EXCEPTO DE INSTITUCIONES SANITARIAS)	0,00	0,00	0,00	0,00	0,00	1.057.000,00	0,00	1.057.000,00
16	CUOTAS, PRESTACIONES Y GASTOS SOCIA-LES A CARGO DEL EMPLEADOR	0,00	0,00	0,00	0,00	0,00	391.000,00	0,00	391.000,00
2	GASTOS EN BIENES CORRIENTES Y SER-VICIOS	0,00	0,00	0,00	0,00	0,00	285.725,69-	0,00	285.725,69-
20	ARRENDAMIENTOS Y CÁNONES	0,00	0,00	0,00	0,00	0,00	0,00	0,00	0,00
21	REPARACIONES, MANTENIMIENTO Y CON-SERVACIÓN	0,00	0,00	0,00	0,00	0,00	242.970,00	0,00	242.970,00
22	MATERIALES, SUMINISTROS Y OTROS	0,00	0,00	0,00	0,00	0,00	584.695,69-	0,00	584.695,69-
23	INDEMNIZACIONES POR RAZÓN DE SERVI-CIO	0,00	0,00	0,00	0,00	0,00	56.000,00	0,00	56.000,00
	Total Operaciones Corrientes	0,00	0,00	0,00	0,00	0,00	1.164.274,31	0,00	1.164.274,31
6	INVERSIONES REALES	0,00	0,00	0,00	0,00	0,00	5.967.236,88-	0,00	5.967.236,88-
61	PROYECTOS DE INVERSIÓN DE REPOSICIÓN	0,00	0,00	0,00	0,00	0,00	5.967.236,88-	0,00	5.967.236,88-
	Total Operaciones de Capital	0,00	0,00	0,00	0,00	0,00	5.967.236,88-	0,00	5.967.236,88-
	Total operaciones no financieras	0,00	0,00	0,00	0,00	0,00	4.802.962,57-	0,00	4.802.962,57-
	Total Programa	0,00	0,00	0,00	0,00	0,00	4.802.962,57-	0,00	4.802.962,57-

MODIFICACIONES DE CRÉDITO

Sección	17	FOMENTO
Órgano Gestor	1703	DIRECCIÓN GENERAL DE CARRETERAS Y TRANSPORTES
Programa	513C	ORDENACIÓN E INSPECCIÓN DEL TRANSPORTE

(IMPORTE EN EUROS)

CÓDIGO	Capítulo/Artículo	EXTRAORDINA-RIOS	SUPLEMENTOS	MODIFICACIONES TÉCNICAS	AMPLIACIONES	GENERACIONES	TRANSFEREN-CIAS	INCORPORACIÓN DE REMANENTES	TOTAL MODIFICACIONES
1	GASTOS DE PERSONAL	0,00	0,00	0,00	0,00	0,00	0,00	0,00	0,00
12	FUNCIONARIOS (EXCEPTO DOCENTES Y DE INSTITUCIONES SANITARIAS)	0,00	0,00	0,00	0,00	0,00	0,00	0,00	0,00
2	GASTOS EN BIENES CORRIENTES Y SER-VICIOS	0,00	0,00	0,00	0,00	0,00	75.711,78-	0,00	75.711,78-
22	MATERIALES, SUMINISTROS Y OTROS	0,00	0,00	0,00	0,00	0,00	75.711,78-	0,00	75.711,78-
4	TRANSFERENCIAS CORRIENTES	0,00	0,00	0,00	0,00	0,00	263.960,11	0,00	263.960,11
45	A COMUNIDADES AUTÓNOMAS	0,00	0,00	0,00	0,00	0,00	428.150,00	0,00	428.150,00
47	A EMPRESAS PRIVADAS	0,00	0,00	0,00	0,00	0,00	164.189,89-	0,00	164.189,89-
	Total Operaciones Corrientes	0,00	0,00	0,00	0,00	0,00	188.248,33	0,00	188.248,33
6	INVERSIONES REALES	0,00	0,00	0,00	0,00	0,00	100.095,33-	0,00	100.095,33-
61	PROYECTOS DE INVERSIÓN DE REPOSICIÓN	0,00	0,00	0,00	0,00	0,00	100.095,33-	0,00	100.095,33-
	Total Operaciones de Capital	0,00	0,00	0,00	0,00	0,00	100.095,33-	0,00	100.095,33-
	Total operaciones no financieras	0,00	0,00	0,00	0,00	0,00	88.153,00	0,00	88.153,00
	Total Programa	0,00	0,00	0,00	0,00	0,00	88.153,00	0,00	88.153,00
	Total Órgano Gestor	0,00	0,00	0,00	0,00	0,00	14.331.912,25	1.651.394,51	15.983.306,76

MODIFICACIONES DE CRÉDITO

Sección	17	FOMENTO
Órgano Gestor	1706	DIRECCIÓN GENERAL DE VIVIENDA Y URBANISMO
Programa	431A	PROMOCIÓN DE LA VIVIENDA

(IMPORTE EN EUROS)

CÓDIGO	Capítulo/Artículo	EXTRAORDINA-RIOS	SUPLEMENTOS	MODIFICACIONES TÉCNICAS	AMPLIACIONES	GENERACIONES	TRANSFEREN-CIAS	INCORPORACIÓN DE REMANENTES	TOTAL MODIFICACIONES
1	GASTOS DE PERSONAL	0,00	0,00	0,00	0,00	0,00	75.000,00	0,00	75.000,00
12	FUNCIONARIOS (EXCEPTO DOCENTES Y DE INSTITUCIONES SANITARIAS)	0,00	0,00	0,00	0,00	0,00	75.000,00	0,00	75.000,00
2	GASTOS EN BIENES CORRIENTES Y SER-VICIOS	0,00	0,00	0,00	0,00	0,00	650.000,00	0,00	650.000,00
21	REPARACIONES, MANTENIMIENTO Y CON-SERVACIÓN	0,00	0,00	0,00	0,00	0,00	150.000,00	0,00	150.000,00
22	MATERIALES, SUMINISTROS Y OTROS	0,00	0,00	0,00	0,00	0,00	500.000,00	0,00	500.000,00
4	TRANSFERENCIAS CORRIENTES	0,00	0,00	0,00	0,00	0,00	4.756.212,28	3.346.960,72	8.103.173,00
48	A FAMILIAS E INSTITUCIONES SIN FIN DE LUCRO	0,00	0,00	0,00	0,00	0,00	4.756.212,28	3.346.960,72	8.103.173,00
	Total Operaciones Corrientes	0,00	0,00	0,00	0,00	0,00	5.481.212,28	3.346.960,72	8.828.173,00
6	INVERSIONES REALES	0,00	0,00	0,00	0,00	0,00	50.000,00	0,00	50.000,00
60	PROYECTOS DE INVERSIÓN NUEVA	0,00	0,00	0,00	0,00	0,00	0,00	0,00	0,00
61	PROYECTOS DE INVERSIÓN DE REPOSICIÓN	0,00	0,00	0,00	0,00	0,00	50.000,00	0,00	50.000,00
7	TRANSFERENCIAS DE CAPITAL	0,00	0,00	0,00	0,00	0,00	4.931.304,48-	11.713.183,31	6.781.878,83
72	A EMPRESAS PÚBLICAS DE LA JUNTA Y OTROS ENTES PÚBLICOS	0,00	0,00	0,00	0,00	0,00	2.184.028,63	0,00	2.184.028,63
73	A LA ADMINISTRACIÓN DEL ESTADO, OO.AA., EE.PP. Y OTROS ENTES PÚBLICOS ESTATALES	0,00	0,00	0,00	0,00	0,00	450.038,82-	1.794.627,46	1.344.588,64
76	A CORPORACIONES LOCALES	0,00	0,00	0,00	0,00	0,00	549.762,05-	108.446,92	441.315,13-
77	A EMPRESAS PRIVADAS	0,00	0,00	0,00	0,00	0,00	475.900,00-	50.000,00	425.900,00-

MODIFICACIONES DE CRÉDITO

Sección	17	FOMENTO
Órgano Gestor	1706	DIRECCIÓN GENERAL DE VIVIENDA Y URBANISMO
Programa	431A	PROMOCIÓN DE LA VIVIENDA

(IMPORTE EN EUROS)

CÓDIGO	Capítulo/Artículo	EXTRAORDINA-RIOS	SUPLEMENTOS	MODIFICACIONES TÉCNICAS	AMPLIACIONES	GENERACIONES	TRANSFEREN-CIAS	INCORPORACIÓN DE REMANENTES	TOTAL MODIFICACIONES
78	A FAMILIAS E INSTITUCIONES SIN FIN DE LUCRO	0,00	0,00	0,00	0,00	0,00	5.639.632,24-	9.760.108,93	4.120.476,69
	Total Operaciones de Capital	0,00	0,00	0,00	0,00	0,00	4.881.304,48-	11.713.183,31	6.831.878,83
	Total operaciones no financieras	0,00	0,00	0,00	0,00	0,00	599.907,80	15.060.144,03	15.660.051,83
	Total Programa	0,00	0,00	0,00	0,00	0,00	599.907,80	15.060.144,03	15.660.051,83

MODIFICACIONES DE CRÉDITO

Sección	17	FOMENTO
Órgano Gestor	1706	DIRECCIÓN GENERAL DE VIVIENDA Y URBANISMO
Programa	432A	GESTIÓN DEL URBANISMO

(IMPORTE EN EUROS)

CÓDIGO	Capítulo/Artículo	EXTRAORDINA-RIOS	SUPLEMENTOS	MODIFICACIONES TÉCNICAS	AMPLIACIONES	GENERACIONES	TRANSFEREN-CIAS	INCORPORACIÓN DE REMANENTES	TOTAL MODIFICACIONES
1	GASTOS DE PERSONAL	0,00	0,00	0,00	0,00	0,00	42.000,00	0,00	42.000,00
12	FUNCIONARIOS (EXCEPTO DOCENTES Y DE INSTITUCIONES SANITARIAS)	0,00	0,00	0,00	0,00	0,00	42.000,00	0,00	42.000,00
	Total Operaciones Corrientes	0,00	0,00	0,00	0,00	0,00	42.000,00	0,00	42.000,00
7	TRANSFERENCIAS DE CAPITAL	0,00	0,00	0,00	0,00	0,00	756.589,41-	0,00	756.589,41-
76	A CORPORACIONES LOCALES	0,00	0,00	0,00	0,00	0,00	756.589,41-	0,00	756.589,41-
	Total Operaciones de Capital	0,00	0,00	0,00	0,00	0,00	756.589,41-	0,00	756.589,41-
	Total operaciones no financieras	0,00	0,00	0,00	0,00	0,00	714.589,41-	0,00	714.589,41-
	Total Programa	0,00	0,00	0,00	0,00	0,00	714.589,41-	0,00	714.589,41-
	Total Órgano Gestor	0,00	0,00	0,00	0,00	0,00	114.681,61-	15.060.144,03	14.945.462,42

MODIFICACIONES DE CRÉDITO

Sección	17	FOMENTO
Órgano Gestor	1707	DIRECCIÓN GENERAL DE PLANIFICACIÓN TERRITORIAL Y SOSTENIBILIDAD
Programa	432B	PLANIFICACIÓN TERRITORIAL Y SOSTENIBILIDAD

(IMPORTE EN EUROS)

CÓDIGO	Capítulo/Artículo	EXTRAORDINA-RIOS	SUPLEMENTOS	MODIFICACIONES TÉCNICAS	AMPLIACIONES	GENERACIONES	TRANSFEREN-CIAS	INCORPORACIÓN DE REMANENTES	TOTAL MODIFICACIONES
2	GASTOS EN BIENES CORRIENTES Y SER-VICIOS	0,00	0,00	0,00	0,00	0,00	105.000,00-	0,00	105.000,00-
22	MATERIALES, SUMINISTROS Y OTROS	0,00	0,00	0,00	0,00	0,00	105.000,00-	0,00	105.000,00-
	Total Operaciones Corrientes	0,00	0,00	0,00	0,00	0,00	105.000,00-	0,00	105.000,00-
6	INVERSIONES REALES	0,00	0,00	0,00	0,00	0,00	105.000,00	0,00	105.000,00
60	PROYECTOS DE INVERSIÓN NUEVA	0,00	0,00	0,00	0,00	0,00	105.000,00	0,00	105.000,00
	Total Operaciones de Capital	0,00	0,00	0,00	0,00	0,00	105.000,00	0,00	105.000,00
	Total operaciones no financieras	0,00	0,00	0,00	0,00	0,00	0,00	0,00	0,00
	Total Programa	0,00	0,00	0,00	0,00	0,00	0,00	0,00	0,00

MODIFICACIONES DE CRÉDITO

Sección	17	FOMENTO
Órgano Gestor	1707	DIRECCIÓN GENERAL DE PLANIFICACIÓN TERRITORIAL Y SOSTENIBILIDAD
Programa	541I	CARTOGRAFÍA

(IMPORTE EN EUROS)

CÓDIGO	Capítulo/Artículo	EXTRAORDINA-RIOS	SUPLEMENTOS	MODIFICACIONES TÉCNICAS	AMPLIACIONES	GENERACIONES	TRANSFEREN-CIAS	INCORPORACIÓN DE REMANENTES	TOTAL MODIFICACIONES
2	GASTOS EN BIENES CORRIENTES Y SER-VICIOS	0,00	0,00	0,00	0,00	0,00	20.000,00-	0,00	20.000,00-
22	MATERIALES, SUMINISTROS Y OTROS	0,00	0,00	0,00	0,00	0,00	20.000,00-	0,00	20.000,00-
	Total Operaciones Corrientes	0,00	0,00	0,00	0,00	0,00	20.000,00-	0,00	20.000,00-
6	INVERSIONES REALES	0,00	0,00	0,00	0,00	0,00	410.134,32-	0,00	410.134,32-
60	PROYECTOS DE INVERSIÓN NUEVA	0,00	0,00	0,00	0,00	0,00	410.134,32-	0,00	410.134,32-
	Total Operaciones de Capital	0,00	0,00	0,00	0,00	0,00	410.134,32-	0,00	410.134,32-
	Total operaciones no financieras	0,00	0,00	0,00	0,00	0,00	430.134,32-	0,00	430.134,32-
	Total Programa	0,00	0,00	0,00	0,00	0,00	430.134,32-	0,00	430.134,32-
	Total Órgano Gestor	0,00	0,00	0,00	0,00	0,00	430.134,32-	0,00	430.134,32-

MODIFICACIONES DE CRÉDITO

Sección	17	FOMENTO
Órgano Gestor	1710	DIRECCIÓN GENERAL DE TELECOMUNICACIONES Y NUEVAS TECNOLOGÍAS
Programa	521A	TELECOMUNICACIONES

(IMPORTE EN EUROS)

CÓDIGO	Capítulo/Artículo	EXTRAORDINA-RIOS	SUPLEMENTOS	MODIFICACIONES TÉCNICAS	AMPLIACIONES	GENERACIONES	TRANSFEREN-CIAS	INCORPORACIÓN DE REMANENTES	TOTAL MODIFICACIONES
1	GASTOS DE PERSONAL	0,00	0,00	0,00	0,00	0,00	0,00	0,00	0,00
12	FUNCIONARIOS (EXCEPTO DOCENTES Y DE INSTITUCIONES SANITARIAS)	0,00	0,00	0,00	0,00	0,00	0,00	0,00	0,00
2	GASTOS EN BIENES CORRIENTES Y SER-VICIOS	0,00	0,00	0,00	0,00	0,00	3.979,25-	0,00	3.979,25-
21	REPARACIONES, MANTENIMIENTO Y CON-SERVACIÓN	0,00	0,00	0,00	0,00	0,00	387,49-	0,00	387,49-
22	MATERIALES, SUMINISTROS Y OTROS	0,00	0,00	0,00	0,00	0,00	3.591,76-	0,00	3.591,76-
	Total Operaciones Corrientes	0,00	0,00	0,00	0,00	0,00	3.979,25-	0,00	3.979,25-
	Total operaciones no financieras	0,00	0,00	0,00	0,00	0,00	3.979,25-	0,00	3.979,25-
	Total Programa	0,00	0,00	0,00	0,00	0,00	3.979,25-	0,00	3.979,25-

MODIFICACIONES DE CRÉDITO

Sección	17	FOMENTO
Órgano Gestor	1710	DIRECCIÓN GENERAL DE TELECOMUNICACIONES Y NUEVAS TECNOLOGÍAS
Programa	521B	DESARROLLO DE LA SOCIEDAD DE LA INFORMACIÓN

(IMPORTE EN EUROS)

CÓDIGO	Capítulo/Artículo	EXTRAORDINA-RIOS	SUPLEMENTOS	MODIFICACIONES TÉCNICAS	AMPLIACIONES	GENERACIONES	TRANSFEREN-CIAS	INCORPORACIÓN DE REMANENTES	TOTAL MODIFICACIONES
1	GASTOS DE PERSONAL	0,00	0,00	0,00	0,00	0,00	1.000.000,00-	0,00	1.000.000,00-
12	FUNCIONARIOS (EXCEPTO DOCENTES Y DE INSTITUCIONES SANITARIAS)	0,00	0,00	0,00	0,00	0,00	1.000.000,00-	0,00	1.000.000,00-
2	GASTOS EN BIENES CORRIENTES Y SER-VICIOS	0,00	0,00	0,00	0,00	0,00	0,00	20.226,88	20.226,88
21	REPARACIONES, MANTENIMIENTO Y CON-SERVACIÓN	0,00	0,00	0,00	0,00	0,00	70.385,66-	0,00	70.385,66-
22	MATERIALES, SUMINISTROS Y OTROS	0,00	0,00	0,00	0,00	0,00	70.385,66	20.226,88	90.612,54
	Total Operaciones Corrientes	0,00	0,00	0,00	0,00	0,00	1.000.000,00-	20.226,88	979.773,12-
6	INVERSIONES REALES	0,00	0,00	0,00	0,00	0,00	1.806.521,48-	457.129,73	1.349.391,75-
60	PROYECTOS DE INVERSIÓN NUEVA	0,00	0,00	0,00	0,00	0,00	1.806.521,48-	457.129,73	1.349.391,75-
	Total Operaciones de Capital	0,00	0,00	0,00	0,00	0,00	1.806.521,48-	457.129,73	1.349.391,75-
	Total operaciones no financieras	0,00	0,00	0,00	0,00	0,00	2.806.521,48-	477.356,61	2.329.164,87-
	Total Programa	0,00	0,00	0,00	0,00	0,00	2.806.521,48-	477.356,61	2.329.164,87-
	Total Órgano Gestor	0,00	0,00	0,00	0,00	0,00	2.810.500,73-	477.356,61	2.333.144,12-
	Total Sección	0,00	0,00	0,00	0,00	0,00	6.153.688,49	17.190.672,55	23.344.361,04

MODIFICACIONES DE CRÉDITO

Sección	18	EDUCACIÓN, CULTURA Y DEPORTES
Órgano Gestor	1802	SECRETARÍA GENERAL
Programa	421A	DIRECCIÓN Y SERVICIOS GENERALES DE EDUCACIÓN, CULTURA Y DEPORTE

(IMPORTE EN EUROS)

CÓDIGO	Capítulo/Artículo	EXTRAORDINA-RIOS	SUPLEMENTOS	MODIFICACIONES TÉCNICAS	AMPLIACIONES	GENERACIONES	TRANSFEREN-CIAS	INCORPORACIÓN DE REMANENTES	TOTAL MODIFICACIONES
1	GASTOS DE PERSONAL	0,00	0,00	0,00	0,00	0,00	2.063.446,17-	0,00	2.063.446,17-
12	FUNCIONARIOS (EXCEPTO DOCENTES Y DE INSTITUCIONES SANITARIAS)	0,00	0,00	0,00	0,00	0,00	2.077.457,77-	0,00	2.077.457,77-
13	LABORALES (EXCEPTO DE INSTITUCIONES SANITARIAS)	0,00	0,00	0,00	0,00	0,00	5.698,40-	0,00	5.698,40-
16	CUOTAS, PRESTACIONES Y GASTOS SOCIALES A CARGO DEL EMPLEADOR	0,00	0,00	0,00	0,00	0,00	19.710,00	0,00	19.710,00
2	GASTOS EN BIENES CORRIENTES Y SERVICIOS	0,00	0,00	0,00	0,00	0,00	257.096,56-	0,00	257.096,56-
20	ARRENDAMIENTOS Y CÁNONES	0,00	0,00	0,00	0,00	0,00	236.210,16-	0,00	236.210,16-
21	REPARACIONES, MANTENIMIENTO Y CONSERVACIÓN	0,00	0,00	0,00	0,00	0,00	20.000,00	0,00	20.000,00
22	MATERIALES, SUMINISTROS Y OTROS	0,00	0,00	0,00	0,00	0,00	75.886,40-	0,00	75.886,40-
23	INDEMNIZACIONES POR RAZÓN DE SERVICIO	0,00	0,00	0,00	0,00	0,00	35.000,00	0,00	35.000,00
	Total Operaciones Corrientes	0,00	0,00	0,00	0,00	0,00	2.320.542,73-	0,00	2.320.542,73-
6	INVERSIONES REALES	0,00	0,00	0,00	0,00	0,00	176.164,22	0,00	176.164,22
60	PROYECTOS DE INVERSIÓN NUEVA	0,00	0,00	0,00	0,00	0,00	176.164,22	0,00	176.164,22
61	PROYECTOS DE INVERSIÓN DE REPOSICIÓN	0,00	0,00	0,00	0,00	0,00	0,00	0,00	0,00
	Total Operaciones de Capital	0,00	0,00	0,00	0,00	0,00	176.164,22	0,00	176.164,22
	Total operaciones no financieras	0,00	0,00	0,00	0,00	0,00	2.144.378,51-	0,00	2.144.378,51-
8	ACTIVOS FINANCIEROS	0,00	0,00	0,00	0,00	0,00	49.120,00-	0,00	49.120,00-

MODIFICACIONES DE CRÉDITO

Sección	18	EDUCACIÓN, CULTURA Y DEPORTES
Órgano Gestor	1802	SECRETARÍA GENERAL
Programa	421A	DIRECCIÓN Y SERVICIOS GENERALES DE EDUCACIÓN, CULTURA Y DEPORTE

(IMPORTE EN EUROS)

CÓDIGO	Capítulo/Artículo	EXTRAORDINA-RIOS	SUPLEMENTOS	MODIFICACIONES TÉCNICAS	AMPLIACIONES	GENERACIONES	TRANSFEREN-CIAS	INCORPORACIÓN DE REMANENTES	TOTAL MODIFICACIONES
82	CONCESIÓN DE PRÉSTAMOS	0,00	0,00	0,00	0,00	0,00	49.120,00-	0,00	49.120,00-
	Total Operaciones financieras	0,00	0,00	0,00	0,00	0,00	49.120,00-	0,00	49.120,00-
	Total Programa	0,00	0,00	0,00	0,00	0,00	2.193.498,51-	0,00	2.193.498,51-

MODIFICACIONES DE CRÉDITO

Sección	18	EDUCACIÓN, CULTURA Y DEPORTES
Órgano Gestor	1802	SECRETARÍA GENERAL
Programa	421B	FORMACIÓN PERMANENTE DEL PROFESORADO E INNOVACIÓN EDUCATIVA

(IMPORTE EN EUROS)

CÓDIGO	Capítulo/Artículo	EXTRAORDINA-RIOS	SUPLEMENTOS	MODIFICACIONES TÉCNICAS	AMPLIACIONES	GENERACIONES	TRANSFEREN-CIAS	INCORPORACIÓN DE REMANENTES	TOTAL MODIFICACIONES
2	GASTOS EN BIENES CORRIENTES Y SER-VICIOS	0,00	0,00	0,00	0,00	0,00	673.540,00	0,00	673.540,00
22	MATERIALES, SUMINISTROS Y OTROS	0,00	0,00	0,00	0,00	0,00	673.540,00	0,00	673.540,00
4	TRANSFERENCIAS CORRIENTES	0,00	0,00	0,00	0,00	662.728,00	370.699,19-	0,00	292.028,81
48	A FAMILIAS E INSTITUCIONES SIN FIN DE LUCRO	0,00	0,00	0,00	0,00	662.728,00	370.699,19-	0,00	292.028,81
	Total Operaciones Corrientes	0,00	0,00	0,00	0,00	662.728,00	302.840,81	0,00	965.568,81
	Total operaciones no financieras	0,00	0,00	0,00	0,00	662.728,00	302.840,81	0,00	965.568,81
	Total Programa	0,00	0,00	0,00	0,00	662.728,00	302.840,81	0,00	965.568,81

MODIFICACIONES DE CRÉDITO

Sección	18	EDUCACIÓN, CULTURA Y DEPORTES
Órgano Gestor	1802	SECRETARÍA GENERAL
Programa	422A	EDUCACIÓN INFANTIL Y PRIMARIA

(IMPORTE EN EUROS)

CÓDIGO	Capítulo/Artículo	EXTRAORDINA-RIOS	SUPLEMENTOS	MODIFICACIONES TÉCNICAS	AMPLIACIONES	GENERACIONES	TRANSFEREN-CIAS	INCORPORACIÓN DE REMANENTES	TOTAL MODIFICACIONES
2	GASTOS EN BIENES CORRIENTES Y SER-VICIOS	0,00	0,00	0,00	0,00	68.303,87	239.450,00	0,00	307.753,87
20	ARRENDAMIENTOS Y CÁNONES	0,00	0,00	0,00	0,00	0,00	0,00	0,00	0,00
21	REPARACIONES, MANTENIMIENTO Y CON-SERVACIÓN	0,00	0,00	0,00	0,00	0,00	25.000,00	0,00	25.000,00
22	MATERIALES, SUMINISTROS Y OTROS	0,00	0,00	0,00	0,00	68.303,87	177.450,00	0,00	245.753,87
23	INDEMNIZACIONES POR RAZÓN DE SERVI-CIO	0,00	0,00	0,00	0,00	0,00	37.000,00	0,00	37.000,00
4	TRANSFERENCIAS CORRIENTES	0,00	0,00	0,00	0,00	0,00	207.751,62	0,00	207.751,62
43	A LA ADMINISTRACIÓN DEL ESTADO, OO.AA., EE.PP. Y OTROS ENTES PÚBLICOS ESTATALES	0,00	0,00	0,00	0,00	0,00	11.340,00	0,00	11.340,00
47	A EMPRESAS PRIVADAS	0,00	0,00	0,00	0,00	0,00	15.660,00	0,00	15.660,00
48	A FAMILIAS E INSTITUCIONES SIN FIN DE LUCRO	0,00	0,00	0,00	0,00	0,00	180.751,62	0,00	180.751,62
	Total Operaciones Corrientes	0,00	0,00	0,00	0,00	68.303,87	447.201,62	0,00	515.505,49
6	INVERSIONES REALES	0,00	0,00	0,00	0,00	0,00	5.439.373,12-	0,00	5.439.373,12-
60	PROYECTOS DE INVERSIÓN NUEVA	0,00	0,00	0,00	0,00	0,00	4.021.170,62-	0,00	4.021.170,62-
61	PROYECTOS DE INVERSIÓN DE REPOSICIÓN	0,00	0,00	0,00	0,00	0,00	1.418.202,50-	0,00	1.418.202,50-
	Total Operaciones de Capital	0,00	0,00	0,00	0,00	0,00	5.439.373,12-	0,00	5.439.373,12-
	Total operaciones no financieras	0,00	0,00	0,00	0,00	68.303,87	4.992.171,50-	0,00	4.923.867,63-
	Total Programa	0,00	0,00	0,00	0,00	68.303,87	4.992.171,50-	0,00	4.923.867,63-

MODIFICACIONES DE CRÉDITO

Sección	18	EDUCACIÓN, CULTURA Y DEPORTES
Órgano Gestor	1802	SECRETARÍA GENERAL
Programa	422B	EDUCACIÓN SECUNDARIA, FORMACIÓN PROFESIONAL Y ENSEÑANZAS DE RÉGIMENESPECIAL

(IMPORTE EN EUROS)

CÓDIGO	Capítulo/Artículo	EXTRAORDINA-RIOS	SUPLEMENTOS	MODIFICACIONES TÉCNICAS	AMPLIACIONES	GENERACIONES	TRANSFEREN-CIAS	INCORPORACIÓN DE REMANENTES	TOTAL MODIFICACIONES
2	GASTOS EN BIENES CORRIENTES Y SER-VICIOS	0,00	0,00	0,00	0,00	452.640,95	11.275,48	34.474,70	498.391,13
20	ARRENDAMIENTOS Y CÁNONES	0,00	0,00	0,00	0,00	0,00	0,00	0,00	0,00
21	REPARACIONES, MANTENIMIENTO Y CON-SERVACIÓN	0,00	0,00	0,00	0,00	0,00	5.202,66	0,00	5.202,66
22	MATERIALES, SUMINISTROS Y OTROS	0,00	0,00	0,00	0,00	442.640,95	21.927,18-	34.474,70	455.188,47
23	INDEMNIZACIONES POR RAZÓN DE SERVI-CIO	0,00	0,00	0,00	0,00	10.000,00	28.000,00	0,00	38.000,00
3	GASTOS FINANCIEROS	0,00	0,00	0,00	0,00	0,00	82.529,72	0,00	82.529,72
33	DE DEPÓSITOS, FIANZAS Y OTROS	0,00	0,00	0,00	0,00	0,00	82.529,72	0,00	82.529,72
4	TRANSFERENCIAS CORRIENTES	0,00	0,00	0,00	0,00	0,00	969.124,20	0,00	969.124,20
41	A ORGANISMOS AUTÓNOMOS DE LA JUNTA	0,00	0,00	0,00	0,00	0,00	180.578,50-	0,00	180.578,50-
42	A EMPRESAS PÚBLICAS DE LA JUNTA Y OTROS ENTES PÚBLICOS	0,00	0,00	0,00	0,00	0,00	18.285,00	0,00	18.285,00
48	A FAMILIAS E INSTITUCIONES SIN FIN DE LUCRO	0,00	0,00	0,00	0,00	0,00	1.131.417,70	0,00	1.131.417,70
	Total Operaciones Corrientes	0,00	0,00	0,00	0,00	452.640,95	1.062.929,40	34.474,70	1.550.045,05
6	INVERSIONES REALES	0,00	0,00	0,00	0,00	103.000,00	879.091,92-	0,00	776.091,92-
60	PROYECTOS DE INVERSIÓN NUEVA	0,00	0,00	0,00	0,00	0,00	309.331,08	0,00	309.331,08
61	PROYECTOS DE INVERSIÓN DE REPOSICIÓN	0,00	0,00	0,00	0,00	103.000,00	1.188.423,00-	0,00	1.085.423,00-
7	TRANSFERENCIAS DE CAPITAL	0,00	0,00	0,00	0,00	0,00	75.225,05	0,00	75.225,05

MODIFICACIONES DE CRÉDITO

Sección	18	EDUCACIÓN, CULTURA Y DEPORTES
Órgano Gestor	1802	SECRETARÍA GENERAL
Programa	422B	EDUCACIÓN SECUNDARIA, FORMACIÓN PROFESIONAL Y ENSEÑANZAS DE RÉGIMENESPECIAL

(IMPORTE EN EUROS)

CÓDIGO	Capítulo/Artículo	EXTRAORDINA-RIOS	SUPLEMENTOS	MODIFICACIONES TÉCNICAS	AMPLIACIONES	GENERACIONES	TRANSFEREN-CIAS	INCORPORACIÓN DE REMANENTES	TOTAL MODIFICACIONES
76	A CORPORACIONES LOCALES	0,00	0,00	0,00	0,00	0,00	75.225,05	0,00	75.225,05
	Total Operaciones de Capital	0,00	0,00	0,00	0,00	103.000,00	803.866,87-	0,00	700.866,87-
	Total operaciones no financieras	0,00	0,00	0,00	0,00	555.640,95	259.062,53	34.474,70	849.178,18
9	PASIVOS FINANCIEROS	0,00	0,00	0,00	0,00	0,00	5.990,84	0,00	5.990,84
91	AMORTIZACIÓN DE PRÉSTAMOS EN MONE-DA NACIONAL	0,00	0,00	0,00	0,00	0,00	5.990,84	0,00	5.990,84
	Total Operaciones financieras	0,00	0,00	0,00	0,00	0,00	5.990,84	0,00	5.990,84
	Total Programa	0,00	0,00	0,00	0,00	555.640,95	265.053,37	34.474,70	855.169,02

MODIFICACIONES DE CRÉDITO

Sección	18	EDUCACIÓN, CULTURA Y DEPORTES
Órgano Gestor	1802	SECRETARÍA GENERAL
Programa	422D	ATENCIÓN A LA DIVERSIDAD

(IMPORTE EN EUROS)

CÓDIGO	Capítulo/Artículo	EXTRAORDINA-RIOS	SUPLEMENTOS	MODIFICACIONES TÉCNICAS	AMPLIACIONES	GENERACIONES	TRANSFEREN-CIAS	INCORPORACIÓN DE REMANENTES	TOTAL MODIFICACIONES
2	GASTOS EN BIENES CORRIENTES Y SER-VICIOS	0,00	0,00	0,00	0,00	99.156,00	49.510,00	0,00	148.666,00
20	ARRENDAMIENTOS Y CÁNONES	0,00	0,00	0,00	0,00	0,00	0,00	0,00	0,00
21	REPARACIONES, MANTENIMIENTO Y CON-SERVACIÓN	0,00	0,00	0,00	0,00	0,00	11.510,00	0,00	11.510,00
22	MATERIALES, SUMINISTROS Y OTROS	0,00	0,00	0,00	0,00	99.156,00	38.000,00	0,00	137.156,00
23	INDEMNIZACIONES POR RAZÓN DE SERVI-CIO	0,00	0,00	0,00	0,00	0,00	0,00	0,00	0,00
4	TRANSFERENCIAS CORRIENTES	0,00	0,00	0,00	0,00	0,00	327.502,33	0,00	327.502,33
48	A FAMILIAS E INSTITUCIONES SIN FIN DE LUCRO	0,00	0,00	0,00	0,00	0,00	327.502,33	0,00	327.502,33
	Total Operaciones Corrientes	0,00	0,00	0,00	0,00	99.156,00	377.012,33	0,00	476.168,33
6	INVERSIONES REALES	0,00	0,00	0,00	0,00	0,00	376.766,73-	0,00	376.766,73-
60	PROYECTOS DE INVERSIÓN NUEVA	0,00	0,00	0,00	0,00	0,00	346.766,73-	0,00	346.766,73-
61	PROYECTOS DE INVERSIÓN DE REPOSICIÓN	0,00	0,00	0,00	0,00	0,00	30.000,00-	0,00	30.000,00-
	Total Operaciones de Capital	0,00	0,00	0,00	0,00	0,00	376.766,73-	0,00	376.766,73-
	Total operaciones no financieras	0,00	0,00	0,00	0,00	99.156,00	245,60	0,00	99.401,60
	Total Programa	0,00	0,00	0,00	0,00	99.156,00	245,60	0,00	99.401,60

MODIFICACIONES DE CRÉDITO

Sección	18	EDUCACIÓN, CULTURA Y DEPORTES
Órgano Gestor	1802	SECRETARÍA GENERAL
Programa	422F	EDUCACIÓN PERMANENTE DE ADULTOS

(IMPORTE EN EUROS)

CÓDIGO	Capítulo/Artículo	EXTRAORDINA-RIOS	SUPLEMENTOS	MODIFICACIONES TÉCNICAS	AMPLIACIONES	GENERACIONES	TRANSFEREN-CIAS	INCORPORACIÓN DE REMANENTES	TOTAL MODIFICACIONES
2	GASTOS EN BIENES CORRIENTES Y SER-VICIOS	0,00	0,00	0,00	0,00	0,00	35.605,28-	0,00	35.605,28-
22	MATERIALES, SUMINISTROS Y OTROS	0,00	0,00	0,00	0,00	0,00	45.605,28-	0,00	45.605,28-
23	INDEMNIZACIONES POR RAZÓN DE SERVI-CIO	0,00	0,00	0,00	0,00	0,00	10.000,00	0,00	10.000,00
	Total Operaciones Corrientes	0,00	0,00	0,00	0,00	0,00	35.605,28-	0,00	35.605,28-
6	INVERSIONES REALES	0,00	0,00	0,00	0,00	0,00	91.242,34-	0,00	91.242,34-
60	PROYECTOS DE INVERSIÓN NUEVA	0,00	0,00	0,00	0,00	0,00	91.242,34-	0,00	91.242,34-
61	PROYECTOS DE INVERSIÓN DE REPOSICIÓN	0,00	0,00	0,00	0,00	0,00	0,00	0,00	0,00
	Total Operaciones de Capital	0,00	0,00	0,00	0,00	0,00	91.242,34-	0,00	91.242,34-
	Total operaciones no financieras	0,00	0,00	0,00	0,00	0,00	126.847,62-	0,00	126.847,62-
	Total Programa	0,00	0,00	0,00	0,00	0,00	126.847,62-	0,00	126.847,62-

MODIFICACIONES DE CRÉDITO

Sección	18	EDUCACIÓN, CULTURA Y DEPORTES
Órgano Gestor	1802	SECRETARÍA GENERAL
Programa	423A	PROMOCIÓN EDUCATIVA

(IMPORTE EN EUROS)

CÓDIGO	Capítulo/Artículo	EXTRAORDINA-RIOS	SUPLEMENTOS	MODIFICACIONES TÉCNICAS	AMPLIACIONES	GENERACIONES	TRANSFEREN-CIAS	INCORPORACIÓN DE REMANENTES	TOTAL MODIFICACIONES
2	GASTOS EN BIENES CORRIENTES Y SER-VICIOS	0,00	0,00	0,00	0,00	0,00	501.493,62	0,00	501.493,62
22	MATERIALES, SUMINISTROS Y OTROS	0,00	0,00	0,00	0,00	0,00	501.493,62	0,00	501.493,62
3	GASTOS FINANCIEROS	0,00	0,00	0,00	0,00	0,00	13.655,00	0,00	13.655,00
33	DE DEPÓSITOS, FIANZAS Y OTROS	0,00	0,00	0,00	0,00	0,00	13.655,00	0,00	13.655,00
4	TRANSFERENCIAS CORRIENTES	0,00	0,00	0,00	0,00	10.676,69	52.424,88	1.505.536,42	1.568.637,99
43	A LA ADMINISTRACIÓN DEL ESTADO, OO.AA., EE.PP. Y OTROS ENTES PÚBLICOS ESTATALES	0,00	0,00	0,00	0,00	0,00	52.424,88	0,00	52.424,88
46	A CORPORACIONES LOCALES	0,00	0,00	0,00	0,00	0,00	47.497,77	0,00	47.497,77
48	A FAMILIAS E INSTITUCIONES SIN FIN DE LUCRO	0,00	0,00	0,00	0,00	10.676,69	47.497,77-	1.505.536,42	1.468.715,34
	Total Operaciones Corrientes	0,00	0,00	0,00	0,00	10.676,69	567.573,50	1.505.536,42	2.083.786,61
6	INVERSIONES REALES	0,00	0,00	0,00	0,00	0,00	50.000,00-	0,00	50.000,00-
60	PROYECTOS DE INVERSIÓN NUEVA	0,00	0,00	0,00	0,00	0,00	50.000,00-	0,00	50.000,00-
	Total Operaciones de Capital	0,00	0,00	0,00	0,00	0,00	50.000,00-	0,00	50.000,00-
	Total operaciones no financieras	0,00	0,00	0,00	0,00	10.676,69	517.573,50	1.505.536,42	2.033.786,61
	Total Programa	0,00	0,00	0,00	0,00	10.676,69	517.573,50	1.505.536,42	2.033.786,61
	Total Órgano Gestor	0,00	0,00	0,00	0,00	1.396.505,51	6.226.804,35-	1.540.011,12	3.290.287,72-

MODIFICACIONES DE CRÉDITO

Sección	18	EDUCACIÓN, CULTURA Y DEPORTES
Órgano Gestor	1803	VICECONSEJERÍA DE EDUCACIÓN, UNIVERSIDADES E INVESTIGACIÓN
Programa	421A	DIRECCIÓN Y SERVICIOS GENERALES DE EDUCACIÓN, CULTURA Y DEPORTE

(IMPORTE EN EUROS)

CÓDIGO	Capítulo/Artículo	EXTRAORDINA-RIOS	SUPLEMENTOS	MODIFICACIONES TÉCNICAS	AMPLIACIONES	GENERACIONES	TRANSFEREN-CIAS	INCORPORACIÓN DE REMANENTES	TOTAL MODIFICACIONES
1	GASTOS DE PERSONAL	0,00	0,00	0,00	0,00	0,00	39.903,13	0,00	39.903,13
12	FUNCIONARIOS (EXCEPTO DOCENTES Y DE INSTITUCIONES SANITARIAS)	0,00	0,00	0,00	0,00	0,00	36.241,96	0,00	36.241,96
16	CUOTAS, PRESTACIONES Y GASTOS SOCIALES A CARGO DEL EMPLEADOR	0,00	0,00	0,00	0,00	0,00	3.661,17	0,00	3.661,17
	Total Operaciones Corrientes	0,00	0,00	0,00	0,00	0,00	39.903,13	0,00	39.903,13
	Total operaciones no financieras	0,00	0,00	0,00	0,00	0,00	39.903,13	0,00	39.903,13
	Total Programa	0,00	0,00	0,00	0,00	0,00	39.903,13	0,00	39.903,13
	Total Órgano Gestor	0,00	0,00	0,00	0,00	0,00	39.903,13	0,00	39.903,13

MODIFICACIONES DE CRÉDITO

Sección	18	EDUCACIÓN, CULTURA Y DEPORTES
Órgano Gestor	1804	DIRECCIÓN GENERAL DE RECURSOS HUMANOS Y PLANIFICACIÓN EDUCATIVA
Programa	421A	DIRECCIÓN Y SERVICIOS GENERALES DE EDUCACIÓN, CULTURA Y DEPORTE

(IMPORTE EN EUROS)

CÓDIGO	Capítulo/Artículo	EXTRAORDINA-RIOS	SUPLEMENTOS	MODIFICACIONES TÉCNICAS	AMPLIACIONES	GENERACIONES	TRANSFEREN-CIAS	INCORPORACIÓN DE REMANENTES	TOTAL MODIFICACIONES
1	GASTOS DE PERSONAL	0,00	0,00	0,00	0,00	0,00	1.436.360,68-	0,00	1.436.360,68-
12	FUNCIONARIOS (EXCEPTO DOCENTES Y DE INSTITUCIONES SANITARIAS)	0,00	0,00	0,00	0,00	0,00	0,00	0,00	0,00
17	PERSONAL DOCENTE	0,00	0,00	0,00	0,00	0,00	1.436.360,68-	0,00	1.436.360,68-
2	GASTOS EN BIENES CORRIENTES Y SER-VICIOS	0,00	0,00	0,00	0,00	0,00	36.135,24	0,00	36.135,24
23	INDEMNIZACIONES POR RAZÓN DE SERVI-CIO	0,00	0,00	0,00	0,00	0,00	36.135,24	0,00	36.135,24
	Total Operaciones Corrientes	0,00	0,00	0,00	0,00	0,00	1.400.225,44-	0,00	1.400.225,44-
	Total operaciones no financieras	0,00	0,00	0,00	0,00	0,00	1.400.225,44-	0,00	1.400.225,44-
8	ACTIVOS FINANCIEROS	0,00	0,00	0,00	0,00	0,00	49.120,00	0,00	49.120,00
82	CONCESIÓN DE PRÉSTAMOS	0,00	0,00	0,00	0,00	0,00	49.120,00	0,00	49.120,00
	Total Operaciones financieras	0,00	0,00	0,00	0,00	0,00	49.120,00	0,00	49.120,00
	Total Programa	0,00	0,00	0,00	0,00	0,00	1.351.105,44-	0,00	1.351.105,44-

MODIFICACIONES DE CRÉDITO

Sección	18	EDUCACIÓN, CULTURA Y DEPORTES
Órgano Gestor	1804	DIRECCIÓN GENERAL DE RECURSOS HUMANOS Y PLANIFICACIÓN EDUCATIVA
Programa	421B	FORMACIÓN PERMANENTE DEL PROFESORADO E INNOVACIÓN EDUCATIVA

(IMPORTE EN EUROS)

CÓDIGO	Capítulo/Artículo	EXTRAORDINA-RIOS	SUPLEMENTOS	MODIFICACIONES TÉCNICAS	AMPLIACIONES	GENERACIONES	TRANSFEREN-CIAS	INCORPORACIÓN DE REMANENTES	TOTAL MODIFICACIONES
1	GASTOS DE PERSONAL	0,00	0,00	0,00	0,00	0,00	62.320,51	0,00	62.320,51
12	FUNCIONARIOS (EXCEPTO DOCENTES Y DE INSTITUCIONES SANITARIAS)	0,00	0,00	0,00	0,00	0,00	54.393,00	0,00	54.393,00
13	LABORALES (EXCEPTO DE INSTITUCIONES SANITARIAS)	0,00	0,00	0,00	0,00	0,00	605,37	0,00	605,37
16	CUOTAS, PRESTACIONES Y GASTOS SOCIALES A CARGO DEL EMPLEADOR	0,00	0,00	0,00	0,00	0,00	7.322,14	0,00	7.322,14
	Total Operaciones Corrientes	0,00	0,00	0,00	0,00	0,00	62.320,51	0,00	62.320,51
	Total operaciones no financieras	0,00	0,00	0,00	0,00	0,00	62.320,51	0,00	62.320,51
	Total Programa	0,00	0,00	0,00	0,00	0,00	62.320,51	0,00	62.320,51

MODIFICACIONES DE CRÉDITO

Sección	18	EDUCACIÓN, CULTURA Y DEPORTES
Órgano Gestor	1804	DIRECCIÓN GENERAL DE RECURSOS HUMANOS Y PLANIFICACIÓN EDUCATIVA
Programa	422A	EDUCACIÓN INFANTIL Y PRIMARIA

(IMPORTE EN EUROS)

CÓDIGO	Capítulo/Artículo	EXTRAORDINA-RIOS	SUPLEMENTOS	MODIFICACIONES TÉCNICAS	AMPLIACIONES	GENERACIONES	TRANSFEREN-CIAS	INCORPORACIÓN DE REMANENTES	TOTAL MODIFICACIONES
1	GASTOS DE PERSONAL	0,00	0,00	0,00	0,00	0,00	11.899.369,02	0,00	11.899.369,02
12	FUNCIONARIOS (EXCEPTO DOCENTES Y DE INSTITUCIONES SANITARIAS)	0,00	0,00	0,00	0,00	0,00	9.644.330,21	0,00	9.644.330,21
13	LABORALES (EXCEPTO DE INSTITUCIONES SANITARIAS)	0,00	0,00	0,00	0,00	0,00	4.362,41	0,00	4.362,41
16	CUOTAS, PRESTACIONES Y GASTOS SOCIALES A CARGO DEL EMPLEADOR	0,00	0,00	0,00	0,00	0,00	2.250.676,40	0,00	2.250.676,40
	Total Operaciones Corrientes	0,00	0,00	0,00	0,00	0,00	11.899.369,02	0,00	11.899.369,02
	Total operaciones no financieras	0,00	0,00	0,00	0,00	0,00	11.899.369,02	0,00	11.899.369,02
	Total Programa	0,00	0,00	0,00	0,00	0,00	11.899.369,02	0,00	11.899.369,02

MODIFICACIONES DE CRÉDITO

Sección	18	EDUCACIÓN, CULTURA Y DEPORTES
Órgano Gestor	1804	DIRECCIÓN GENERAL DE RECURSOS HUMANOS Y PLANIFICACIÓN EDUCATIVA
Programa	422B	EDUCACIÓN SECUNDARIA, FORMACIÓN PROFESIONAL Y ENSEÑANZAS DE RÉGIMENESPECIAL

(IMPORTE EN EUROS)

CÓDIGO	Capítulo/Artículo	EXTRAORDINA-RIOS	SUPLEMENTOS	MODIFICACIONES TÉCNICAS	AMPLIACIONES	GENERACIONES	TRANSFEREN-CIAS	INCORPORACIÓN DE REMANENTES	TOTAL MODIFICACIONES
1	GASTOS DE PERSONAL	0,00	0,00	0,00	0,00	1.397.240,10	10.267.093,58-	408,59	8.869.444,89-
12	FUNCIONARIOS (EXCEPTO DOCENTES Y DE INSTITUCIONES SANITARIAS)	0,00	0,00	0,00	0,00	0,00	12.784.217,75-	0,00	12.784.217,75-
13	LABORALES (EXCEPTO DE INSTITUCIONES SANITARIAS)	0,00	0,00	0,00	0,00	0,00	99,59	0,00	99,59
15	INCENTIVOS AL RENDIMIENTO	0,00	0,00	0,00	0,00	0,00	21.645,00	0,00	21.645,00
16	CUOTAS, PRESTACIONES Y GASTOS SOCIALES A CARGO DEL EMPLEADOR	0,00	0,00	0,00	0,00	188.277,10	4.017.886,67	0,00	4.206.163,77
17	PERSONAL DOCENTE	0,00	0,00	0,00	0,00	1.208.963,00	1.522.507,09-	408,59	313.135,50-
	Total Operaciones Corrientes	0,00	0,00	0,00	0,00	1.397.240,10	10.267.093,58-	408,59	8.869.444,89-
	Total operaciones no financieras	0,00	0,00	0,00	0,00	1.397.240,10	10.267.093,58-	408,59	8.869.444,89-
	Total Programa	0,00	0,00	0,00	0,00	1.397.240,10	10.267.093,58-	408,59	8.869.444,89-

MODIFICACIONES DE CRÉDITO

Sección	18	EDUCACIÓN, CULTURA Y DEPORTES
Órgano Gestor	1804	DIRECCIÓN GENERAL DE RECURSOS HUMANOS Y PLANIFICACIÓN EDUCATIVA
Programa	422D	ATENCIÓN A LA DIVERSIDAD

(IMPORTE EN EUROS)

CÓDIGO	Capítulo/Artículo	EXTRAORDINA-RIOS	SUPLEMENTOS	MODIFICACIONES TÉCNICAS	AMPLIACIONES	GENERACIONES	TRANSFEREN-CIAS	INCORPORACIÓN DE REMANENTES	TOTAL MODIFICACIONES
1	GASTOS DE PERSONAL	0,00	0,00	0,00	0,00	0,00	5.859.031,45	0,00	5.859.031,45
12	FUNCIONARIOS (EXCEPTO DOCENTES Y DE INSTITUCIONES SANITARIAS)	0,00	0,00	0,00	0,00	0,00	4.817.487,15	0,00	4.817.487,15
13	LABORALES (EXCEPTO DE INSTITUCIONES SANITARIAS)	0,00	0,00	0,00	0,00	0,00	252.145,34-	0,00	252.145,34-
15	INCENTIVOS AL RENDIMIENTO	0,00	0,00	0,00	0,00	0,00	3.215,67-	0,00	3.215,67-
16	CUOTAS, PRESTACIONES Y GASTOS SOCIALES A CARGO DEL EMPLEADOR	0,00	0,00	0,00	0,00	0,00	1.296.905,31	0,00	1.296.905,31
	Total Operaciones Corrientes	0,00	0,00	0,00	0,00	0,00	5.859.031,45	0,00	5.859.031,45
	Total operaciones no financieras	0,00	0,00	0,00	0,00	0,00	5.859.031,45	0,00	5.859.031,45
	Total Programa	0,00	0,00	0,00	0,00	0,00	5.859.031,45	0,00	5.859.031,45

MODIFICACIONES DE CRÉDITO

Sección	18	EDUCACIÓN, CULTURA Y DEPORTES
Órgano Gestor	1804	DIRECCIÓN GENERAL DE RECURSOS HUMANOS Y PLANIFICACIÓN EDUCATIVA
Programa	422F	EDUCACIÓN PERMANENTE DE ADULTOS

(IMPORTE EN EUROS)

CÓDIGO	Capítulo/Artículo	EXTRAORDINA-RIOS	SUPLEMENTOS	MODIFICACIONES TÉCNICAS	AMPLIACIONES	GENERACIONES	TRANSFEREN-CIAS	INCORPORACIÓN DE REMANENTES	TOTAL MODIFICACIONES
1	GASTOS DE PERSONAL	0,00	0,00	0,00	0,00	0,00	785.084,68	0,00	785.084,68
12	FUNCIONARIOS (EXCEPTO DOCENTES Y DE INSTITUCIONES SANITARIAS)	0,00	0,00	0,00	0,00	0,00	757.084,68	0,00	757.084,68
13	LABORALES (EXCEPTO DE INSTITUCIONES SANITARIAS)	0,00	0,00	0,00	0,00	0,00	8.000,00-	0,00	8.000,00-
16	CUOTAS, PRESTACIONES Y GASTOS SOCIALES A CARGO DEL EMPLEADOR	0,00	0,00	0,00	0,00	0,00	36.000,00	0,00	36.000,00
	Total Operaciones Corrientes	0,00	0,00	0,00	0,00	0,00	785.084,68	0,00	785.084,68
	Total operaciones no financieras	0,00	0,00	0,00	0,00	0,00	785.084,68	0,00	785.084,68
	Total Programa	0,00	0,00	0,00	0,00	0,00	785.084,68	0,00	785.084,68

MODIFICACIONES DE CRÉDITO

Sección	18	EDUCACIÓN, CULTURA Y DEPORTES
Órgano Gestor	1804	DIRECCIÓN GENERAL DE RECURSOS HUMANOS Y PLANIFICACIÓN EDUCATIVA
Programa	423A	PROMOCIÓN EDUCATIVA

(IMPORTE EN EUROS)

CÓDIGO	Capítulo/Artículo	EXTRAORDINA-RIOS	SUPLEMENTOS	MODIFICACIONES TÉCNICAS	AMPLIACIONES	GENERACIONES	TRANSFEREN-CIAS	INCORPORACIÓN DE REMANENTES	TOTAL MODIFICACIONES
1	GASTOS DE PERSONAL	0,00	0,00	0,00	0,00	0,00	7.477,88	0,00	7.477,88
12	FUNCIONARIOS (EXCEPTO DOCENTES Y DE INSTITUCIONES SANITARIAS)	0,00	0,00	0,00	0,00	0,00	147.295,54	0,00	147.295,54
13	LABORALES (EXCEPTO DE INSTITUCIONES SANITARIAS)	0,00	0,00	0,00	0,00	0,00	92.627,16-	0,00	92.627,16-
15	INCENTIVOS AL RENDIMIENTO	0,00	0,00	0,00	0,00	0,00	124.834,09-	0,00	124.834,09-
16	CUOTAS, PRESTACIONES Y GASTOS SOCIALES A CARGO DEL EMPLEADOR	0,00	0,00	0,00	0,00	0,00	77.643,59	0,00	77.643,59
	Total Operaciones Corrientes	0,00	0,00	0,00	0,00	0,00	7.477,88	0,00	7.477,88
	Total operaciones no financieras	0,00	0,00	0,00	0,00	0,00	7.477,88	0,00	7.477,88
	Total Programa	0,00	0,00	0,00	0,00	0,00	7.477,88	0,00	7.477,88
	Total Órgano Gestor	0,00	0,00	0,00	0,00	1.397.240,10	6.995.084,52	408,59	8.392.733,21

MODIFICACIONES DE CRÉDITO

Sección	18	EDUCACIÓN, CULTURA Y DEPORTES
Órgano Gestor	1807	DIRECCIÓN GENERAL DE UNIVERSIDADES, INVESTIGACIÓN E INNOVACIÓN
Programa	422C	ENSEÑANZA UNIVERSITARIA

(IMPORTE EN EUROS)

CÓDIGO	Capítulo/Artículo	EXTRAORDINA-RIOS	SUPLEMENTOS	MODIFICACIONES TÉCNICAS	AMPLIACIONES	GENERACIONES	TRANSFEREN-CIAS	INCORPORACIÓN DE REMANENTES	TOTAL MODIFICACIONES
1	GASTOS DE PERSONAL	0,00	0,00	0,00	0,00	0,00	6.195,38-	0,00	6.195,38-
12	FUNCIONARIOS (EXCEPTO DOCENTES Y DE INSTITUCIONES SANITARIAS)	0,00	0,00	0,00	0,00	0,00	6.195,38-	0,00	6.195,38-
2	GASTOS EN BIENES CORRIENTES Y SER-VICIOS	0,00	0,00	0,00	0,00	0,00	69.721,92	0,00	69.721,92
21	REPARACIONES, MANTENIMIENTO Y CON-SERVACIÓN	0,00	0,00	0,00	0,00	0,00	17.000,00	0,00	17.000,00
22	MATERIALES, SUMINISTROS Y OTROS	0,00	0,00	0,00	0,00	0,00	52.721,92	0,00	52.721,92
3	GASTOS FINANCIEROS	0,00	0,00	0,00	0,00	0,00	149.827,92	0,00	149.827,92
33	DE DEPÓSITOS, FIANZAS Y OTROS	0,00	0,00	0,00	0,00	0,00	149.827,92	0,00	149.827,92
4	TRANSFERENCIAS CORRIENTES	0,00	0,00	0,00	0,00	0,00	3.887.508,89-	0,00	3.887.508,89-
42	A EMPRESAS PÚBLICAS DE LA JUNTA Y OTROS ENTES PÚBLICOS	0,00	0,00	0,00	0,00	0,00	1.553.796,82	0,00	1.553.796,82
43	A LA ADMINISTRACIÓN DEL ESTADO, OO.AA., EE.PP. Y OTROS ENTES PÚBLICOS ESTATALES	0,00	0,00	0,00	0,00	0,00	54.658,73	0,00	54.658,73
47	A EMPRESAS PRIVADAS	0,00	0,00	0,00	0,00	0,00	196.118,16	0,00	196.118,16
48	A FAMILIAS E INSTITUCIONES SIN FIN DE LUCRO	0,00	0,00	0,00	0,00	0,00	5.692.082,60-	0,00	5.692.082,60-
	Total Operaciones Corrientes	0,00	0,00	0,00	0,00	0,00	3.674.154,43-	0,00	3.674.154,43-
6	INVERSIONES REALES	0,00	0,00	0,00	0,00	0,00	532.995,56-	0,00	532.995,56-
60	PROYECTOS DE INVERSIÓN NUEVA	0,00	0,00	0,00	0,00	0,00	532.995,56-	0,00	532.995,56-
61	PROYECTOS DE INVERSIÓN DE REPOSICIÓN	0,00	0,00	0,00	0,00	0,00	0,00	0,00	0,00

MODIFICACIONES DE CRÉDITO

Sección	18	EDUCACIÓN, CULTURA Y DEPORTES
Órgano Gestor	1807	DIRECCIÓN GENERAL DE UNIVERSIDADES, INVESTIGACIÓN E INNOVACIÓN
Programa	422C	ENSEÑANZA UNIVERSITARIA

(IMPORTE EN EUROS)

CÓDIGO	Capítulo/Artículo	EXTRAORDINA-RIOS	SUPLEMENTOS	MODIFICACIONES TÉCNICAS	AMPLIACIONES	GENERACIONES	TRANSFEREN-CIAS	INCORPORACIÓN DE REMANENTES	TOTAL MODIFICACIONES
7	TRANSFERENCIAS DE CAPITAL	0,00	0,00	0,00	0,00	0,00	1.500.000,00-	0,00	1.500.000,00-
72	A EMPRESAS PÚBLICAS DE LA JUNTA Y OTROS ENTES PÚBLICOS	0,00	0,00	0,00	0,00	0,00	1.500.000,00-	0,00	1.500.000,00-
	Total Operaciones de Capital	0,00	0,00	0,00	0,00	0,00	2.032.995,56-	0,00	2.032.995,56-
	Total operaciones no financieras	0,00	0,00	0,00	0,00	0,00	5.707.149,99-	0,00	5.707.149,99-
	Total Programa	0,00	0,00	0,00	0,00	0,00	5.707.149,99-	0,00	5.707.149,99-

MODIFICACIONES DE CRÉDITO

Sección	18	EDUCACIÓN, CULTURA Y DEPORTES
Órgano Gestor	1807	DIRECCIÓN GENERAL DE UNIVERSIDADES, INVESTIGACIÓN E INNOVACIÓN
Programa	541B	INVESTIGACIÓN, INNOVACIÓN Y DESARROLLO TECNOLÓGICO

(IMPORTE EN EUROS)

CÓDIGO	Capítulo/Artículo	EXTRAORDINA-RIOS	SUPLEMENTOS	MODIFICACIONES TÉCNICAS	AMPLIACIONES	GENERACIONES	TRANSFEREN-CIAS	INCORPORACIÓN DE REMANENTES	TOTAL MODIFICACIONES
2	GASTOS EN BIENES CORRIENTES Y SER-VICIOS	0,00	0,00	0,00	0,00	0,00	0,00	0,00	0,00
22	MATERIALES, SUMINISTROS Y OTROS	0,00	0,00	0,00	0,00	0,00	0,00	0,00	0,00
4	TRANSFERENCIAS CORRIENTES	0,00	0,00	0,00	0,00	0,00	0,00	0,00	0,00
42	A EMPRESAS PÚBLICAS DE LA JUNTA Y OTROS ENTES PÚBLICOS	0,00	0,00	0,00	0,00	0,00	88.211,17-	0,00	88.211,17-
48	A FAMILIAS E INSTITUCIONES SIN FIN DE LUCRO	0,00	0,00	0,00	0,00	0,00	88.211,17	0,00	88.211,17
	Total Operaciones Corrientes	0,00	0,00	0,00	0,00	0,00	0,00	0,00	0,00
7	TRANSFERENCIAS DE CAPITAL	0,00	0,00	0,00	0,00	0,00	732.690,40	0,00	732.690,40
72	A EMPRESAS PÚBLICAS DE LA JUNTA Y OTROS ENTES PÚBLICOS	0,00	0,00	0,00	0,00	0,00	732.699,40	0,00	732.699,40
73	A LA ADMINISTRACIÓN DEL ESTADO, OO.AA., EE.PP. Y OTROS ENTES PÚBLICOS ESTATALES	0,00	0,00	0,00	0,00	0,00	9,00-	0,00	9,00-
	Total Operaciones de Capital	0,00	0,00	0,00	0,00	0,00	732.690,40	0,00	732.690,40
	Total operaciones no financieras	0,00	0,00	0,00	0,00	0,00	732.690,40	0,00	732.690,40
	Total Programa	0,00	0,00	0,00	0,00	0,00	732.690,40	0,00	732.690,40
	Total Órgano Gestor	0,00	0,00	0,00	0,00	0,00	4.974.459,59-	0,00	4.974.459,59-

MODIFICACIONES DE CRÉDITO

Sección	18	EDUCACIÓN, CULTURA Y DEPORTES
Órgano Gestor	1808	VICECONSEJERÍA DE CULTURA
Programa	126B	SERVICIO DE PUBLICACIONES

(IMPORTE EN EUROS)

CÓDIGO	Capítulo/Artículo	EXTRAORDINA-RIOS	SUPLEMENTOS	MODIFICACIONES TÉCNICAS	AMPLIACIONES	GENERACIONES	TRANSFEREN-CIAS	INCORPORACIÓN DE REMANENTES	TOTAL MODIFICACIONES
1	GASTOS DE PERSONAL	0,00	0,00	0,00	0,00	0,00	15.000,00-	0,00	15.000,00-
12	FUNCIONARIOS (EXCEPTO DOCENTES Y DE INSTITUCIONES SANITARIAS)	0,00	0,00	0,00	0,00	0,00	15.000,00-	0,00	15.000,00-
	Total Operaciones Corrientes	0,00	0,00	0,00	0,00	0,00	15.000,00-	0,00	15.000,00-
6	INVERSIONES REALES	0,00	0,00	0,00	0,00	0,00	6.398,15-	0,00	6.398,15-
60	PROYECTOS DE INVERSIÓN NUEVA	0,00	0,00	0,00	0,00	0,00	6.398,15-	0,00	6.398,15-
	Total Operaciones de Capital	0,00	0,00	0,00	0,00	0,00	6.398,15-	0,00	6.398,15-
	Total operaciones no financieras	0,00	0,00	0,00	0,00	0,00	21.398,15-	0,00	21.398,15-
	Total Programa	0,00	0,00	0,00	0,00	0,00	21.398,15-	0,00	21.398,15-

MODIFICACIONES DE CRÉDITO

Sección	18	EDUCACIÓN, CULTURA Y DEPORTES
Órgano Gestor	1808	VICECONSEJERÍA DE CULTURA
Programa	452A	LIBROS, ARCHIVOS Y BIBLIOTECAS

(IMPORTE EN EUROS)

CÓDIGO	Capítulo/Artículo	EXTRAORDINA-RIOS	SUPLEMENTOS	MODIFICACIONES TÉCNICAS	AMPLIACIONES	GENERACIONES	TRANSFEREN-CIAS	INCORPORACIÓN DE REMANENTES	TOTAL MODIFICACIONES
1	GASTOS DE PERSONAL	0,00	0,00	0,00	0,00	0,00	417.116,13-	0,00	417.116,13-
12	FUNCIONARIOS (EXCEPTO DOCENTES Y DE INSTITUCIONES SANITARIAS)	0,00	0,00	0,00	0,00	0,00	422.816,25-	0,00	422.816,25-
13	LABORALES (EXCEPTO DE INSTITUCIONES SANITARIAS)	0,00	0,00	0,00	0,00	0,00	6.359,19	0,00	6.359,19
15	INCENTIVOS AL RENDIMIENTO	0,00	0,00	0,00	0,00	0,00	659,07-	0,00	659,07-
2	GASTOS EN BIENES CORRIENTES Y SER-VICIOS	0,00	0,00	0,00	0,00	0,00	43.601,85-	0,00	43.601,85-
20	ARRENDAMIENTOS Y CÁNONES	0,00	0,00	0,00	0,00	0,00	6.398,15	0,00	6.398,15
21	REPARACIONES, MANTENIMIENTO Y CON-SERVACIÓN	0,00	0,00	0,00	0,00	0,00	0,00	0,00	0,00
22	MATERIALES, SUMINISTROS Y OTROS	0,00	0,00	0,00	0,00	0,00	50.000,00-	0,00	50.000,00-
	Total Operaciones Corrientes	0,00	0,00	0,00	0,00	0,00	460.717,98-	0,00	460.717,98-
6	INVERSIONES REALES	0,00	0,00	0,00	0,00	0,00	0,00	0,00	0,00
60	PROYECTOS DE INVERSIÓN NUEVA	0,00	0,00	0,00	0,00	0,00	0,00	0,00	0,00
61	PROYECTOS DE INVERSIÓN DE REPOSICIÓN	0,00	0,00	0,00	0,00	0,00	0,00	0,00	0,00
	Total Operaciones de Capital	0,00	0,00	0,00	0,00	0,00	0,00	0,00	0,00
	Total operaciones no financieras	0,00	0,00	0,00	0,00	0,00	460.717,98-	0,00	460.717,98-
	Total Programa	0,00	0,00	0,00	0,00	0,00	460.717,98-	0,00	460.717,98-

MODIFICACIONES DE CRÉDITO

Sección	18	EDUCACIÓN, CULTURA Y DEPORTES
Órgano Gestor	1808	VICECONSEJERÍA DE CULTURA
Programa	455A	GESTIÓN CULTURAL

(IMPORTE EN EUROS)

CÓDIGO	Capítulo/Artículo	EXTRAORDINA-RIOS	SUPLEMENTOS	MODIFICACIONES TÉCNICAS	AMPLIACIONES	GENERACIONES	TRANSFEREN-CIAS	INCORPORACIÓN DE REMANENTES	TOTAL MODIFICACIONES
1	GASTOS DE PERSONAL	0,00	0,00	0,00	0,00	0,00	141.608,58-	0,00	141.608,58-
12	FUNCIONARIOS (EXCEPTO DOCENTES Y DE INSTITUCIONES SANITARIAS)	0,00	0,00	0,00	0,00	0,00	141.608,58-	0,00	141.608,58-
2	GASTOS EN BIENES CORRIENTES Y SER-VICIOS	0,00	0,00	0,00	0,00	0,00	170.000,00	0,00	170.000,00
22	MATERIALES, SUMINISTROS Y OTROS	0,00	0,00	0,00	0,00	0,00	170.000,00	0,00	170.000,00
4	TRANSFERENCIAS CORRIENTES	0,00	0,00	0,00	0,00	0,00	315.908,24	0,00	315.908,24
42	A EMPRESAS PÚBLICAS DE LA JUNTA Y OTROS ENTES PÚBLICOS	0,00	0,00	0,00	0,00	0,00	252.863,33	0,00	252.863,33
46	A CORPORACIONES LOCALES	0,00	0,00	0,00	0,00	0,00	63.044,91	0,00	63.044,91
	Total Operaciones Corrientes	0,00	0,00	0,00	0,00	0,00	344.299,66	0,00	344.299,66
7	TRANSFERENCIAS DE CAPITAL	0,00	0,00	0,00	0,00	0,00	150.000,00-	0,00	150.000,00-
76	A CORPORACIONES LOCALES	0,00	0,00	0,00	0,00	0,00	150.000,00-	0,00	150.000,00-
	Total Operaciones de Capital	0,00	0,00	0,00	0,00	0,00	150.000,00-	0,00	150.000,00-
	Total operaciones no financieras	0,00	0,00	0,00	0,00	0,00	194.299,66	0,00	194.299,66
	Total Programa	0,00	0,00	0,00	0,00	0,00	194.299,66	0,00	194.299,66

MODIFICACIONES DE CRÉDITO

Sección	18	EDUCACIÓN, CULTURA Y DEPORTES
Órgano Gestor	1808	VICECONSEJERÍA DE CULTURA
Programa	458A	PATRIMONIO ARTÍSTICO Y MUSEOS

(IMPORTE EN EUROS)

CÓDIGO	Capítulo/Artículo	EXTRAORDINA-RIOS	SUPLEMENTOS	MODIFICACIONES TÉCNICAS	AMPLIACIONES	GENERACIONES	TRANSFEREN-CIAS	INCORPORACIÓN DE REMANENTES	TOTAL MODIFICACIONES
1	GASTOS DE PERSONAL	0,00	0,00	0,00	0,00	0,00	252.646,51	0,00	252.646,51
12	FUNCIONARIOS (EXCEPTO DOCENTES Y DE INSTITUCIONES SANITARIAS)	0,00	0,00	0,00	0,00	0,00	146.896,25	0,00	146.896,25
13	LABORALES (EXCEPTO DE INSTITUCIONES SANITARIAS)	0,00	0,00	0,00	0,00	0,00	6.823,78	0,00	6.823,78
16	CUOTAS, PRESTACIONES Y GASTOS SOCIALES A CARGO DEL EMPLEADOR	0,00	0,00	0,00	0,00	0,00	98.926,48	0,00	98.926,48
2	GASTOS EN BIENES CORRIENTES Y SERVICIOS	0,00	0,00	0,00	0,00	0,00	350.274,40	0,00	350.274,40
20	ARRENDAMIENTOS Y CÁNONES	0,00	0,00	0,00	0,00	0,00	27.274,40	0,00	27.274,40
21	REPARACIONES, MANTENIMIENTO Y CONSERVACIÓN	0,00	0,00	0,00	0,00	0,00	184.000,00	0,00	184.000,00
22	MATERIALES, SUMINISTROS Y OTROS	0,00	0,00	0,00	0,00	0,00	129.000,00	0,00	129.000,00
23	INDEMNIZACIONES POR RAZÓN DE SERVICIO	0,00	0,00	0,00	0,00	0,00	10.000,00	0,00	10.000,00
3	GASTOS FINANCIEROS	0,00	0,00	0,00	0,00	0,00	9.728,10	0,00	9.728,10
33	DE DEPÓSITOS, FIANZAS Y OTROS	0,00	0,00	0,00	0,00	0,00	9.728,10	0,00	9.728,10
4	TRANSFERENCIAS CORRIENTES	0,00	0,00	0,00	0,00	0,00	170.952,14	0,00	170.952,14
42	A EMPRESAS PÚBLICAS DE LA JUNTA Y OTROS ENTES PÚBLICOS	0,00	0,00	0,00	0,00	0,00	63.670,64	0,00	63.670,64
43	A LA ADMINISTRACIÓN DEL ESTADO, OO.AA., EE.PP. Y OTROS ENTES PÚBLICOS ESTATALES	0,00	0,00	0,00	0,00	0,00	44.080,98	0,00	44.080,98
46	A CORPORACIONES LOCALES	0,00	0,00	0,00	0,00	0,00	44.237,61	0,00	44.237,61

MODIFICACIONES DE CRÉDITO

Sección	**18**	**EDUCACIÓN, CULTURA Y DEPORTES**
Órgano Gestor	**1808**	**VICECONSEJERÍA DE CULTURA**
Programa	**458A**	**PATRIMONIO ARTÍSTICO Y MUSEOS**

(IMPORTE EN EUROS)

CÓDIGO	Capítulo/Artículo	EXTRAORDINA-RIOS	SUPLEMENTOS	MODIFICACIONES TÉCNICAS	AMPLIACIONES	GENERACIONES	TRANSFEREN-CIAS	INCORPORACIÓN DE REMANENTES	TOTAL MODIFICACIONES
48	A FAMILIAS E INSTITUCIONES SIN FIN DE LUCRO	0,00	0,00	0,00	0,00	0,00	18.962,91	0,00	18.962,91

MODIFICACIONES DE CRÉDITO

Sección	18	EDUCACIÓN, CULTURA Y DEPORTES
Órgano Gestor	1808	VICECONSEJERÍA DE CULTURA
Programa	458A	PATRIMONIO ARTÍSTICO Y MUSEOS

(IMPORTE EN EUROS)

CÓDIGO	Capítulo/Artículo	EXTRAORDINA-RIOS	SUPLEMENTOS	MODIFICACIONES TÉCNICAS	AMPLIACIONES	GENERACIONES	TRANSFEREN-CIAS	INCORPORACIÓN DE REMANENTES	TOTAL MODIFICACIONES
	Total Operaciones Corrientes	0,00	0,00	0,00	0,00	0,00	783.601,15	0,00	783.601,15
6	INVERSIONES REALES	0,00	0,00	0,00	0,00	0,00	1.036.956,90-	0,00	1.036.956,90-
60	PROYECTOS DE INVERSIÓN NUEVA	0,00	0,00	0,00	0,00	0,00	75.000,00-	0,00	75.000,00-
61	PROYECTOS DE INVERSIÓN DE REPOSICIÓN	0,00	0,00	0,00	0,00	0,00	961.956,90-	0,00	961.956,90-
7	TRANSFERENCIAS DE CAPITAL	0,00	0,00	0,00	0,00	0,00	73.741,82-	0,00	73.741,82-
76	A CORPORACIONES LOCALES	0,00	0,00	0,00	0,00	0,00	73.741,82-	0,00	73.741,82-
	Total Operaciones de Capital	0,00	0,00	0,00	0,00	0,00	1.110.698,72-	0,00	1.110.698,72-
	Total operaciones no financieras	0,00	0,00	0,00	0,00	0,00	327.097,57-	0,00	327.097,57-
	Total Programa	0,00	0,00	0,00	0,00	0,00	327.097,57-	0,00	327.097,57-
	Total Órgano Gestor	0,00	0,00	0,00	0,00	0,00	614.914,04-	0,00	614.914,04-

MODIFICACIONES DE CRÉDITO

Sección	18	EDUCACIÓN, CULTURA Y DEPORTES
Órgano Gestor	1809	DIRECCIÓN GENERAL DE JUVENTUD Y DEPORTES
Programa	323A	PROMOCIÓN Y SERVICIOS DE LA JUVENTUD

(IMPORTE EN EUROS)

CÓDIGO	Capítulo/Artículo	EXTRAORDINA-RIOS	SUPLEMENTOS	MODIFICACIONES TÉCNICAS	AMPLIACIONES	GENERACIONES	TRANSFEREN-CIAS	INCORPORACIÓN DE REMANENTES	TOTAL MODIFICACIONES
1	GASTOS DE PERSONAL	0,00	0,00	0,00	0,00	0,00	87.000,00-	0,00	87.000,00-
12	FUNCIONARIOS (EXCEPTO DOCENTES Y DE INSTITUCIONES SANITARIAS)	0,00	0,00	0,00	0,00	0,00	87.000,00-	0,00	87.000,00-
13	LABORALES (EXCEPTO DE INSTITUCIONES SANITARIAS)	0,00	0,00	0,00	0,00	0,00	0,00	0,00	0,00
2	GASTOS EN BIENES CORRIENTES Y SER-VICIOS	0,00	0,00	0,00	0,00	0,00	50.000,00	0,00	50.000,00
20	ARRENDAMIENTOS Y CÁNONES	0,00	0,00	0,00	0,00	0,00	0,00	0,00	0,00
21	REPARACIONES, MANTENIMIENTO Y CON-SERVACIÓN	0,00	0,00	0,00	0,00	0,00	50.000,00	0,00	50.000,00
22	MATERIALES, SUMINISTROS Y OTROS	0,00	0,00	0,00	0,00	0,00	0,00	0,00	0,00
3	GASTOS FINANCIEROS	0,00	0,00	0,00	0,00	0,00	24.967,50	0,00	24.967,50
33	DE DEPÓSITOS, FIANZAS Y OTROS	0,00	0,00	0,00	0,00	0,00	24.967,50	0,00	24.967,50
4	TRANSFERENCIAS CORRIENTES	0,00	0,00	0,00	0,00	0,00	4.689.889,18	0,00	4.689.889,18
42	A EMPRESAS PÚBLICAS DE LA JUNTA Y OTROS ENTES PÚBLICOS	0,00	0,00	0,00	0,00	0,00	364.608,82	0,00	364.608,82
46	A CORPORACIONES LOCALES	0,00	0,00	0,00	0,00	0,00	1.190.599,23	0,00	1.190.599,23
47	A EMPRESAS PRIVADAS	0,00	0,00	0,00	0,00	0,00	87.649,01	0,00	87.649,01
48	A FAMILIAS E INSTITUCIONES SIN FIN DE LUCRO	0,00	0,00	0,00	0,00	0,00	3.047.032,12	0,00	3.047.032,12
	Total Operaciones Corrientes	0,00	0,00	0,00	0,00	0,00	4.677.856,68	0,00	4.677.856,68
6	INVERSIONES REALES	0,00	0,00	0,00	0,00	0,00	37.500,00	0,00	37.500,00

MODIFICACIONES DE CRÉDITO

Sección	18	EDUCACIÓN, CULTURA Y DEPORTES
Órgano Gestor	1809	DIRECCIÓN GENERAL DE JUVENTUD Y DEPORTES
Programa	323A	PROMOCIÓN Y SERVICIOS DE LA JUVENTUD

(IMPORTE EN EUROS)

CÓDIGO	Capítulo/Artículo	EXTRAORDINA-RIOS	SUPLEMENTOS	MODIFICACIONES TÉCNICAS	AMPLIACIONES	GENERACIONES	TRANSFEREN-CIAS	INCORPORACIÓN DE REMANENTES	TOTAL MODIFICACIONES
60	PROYECTOS DE INVERSIÓN NUEVA	0,00	0,00	0,00	0,00	0,00	0,00	0,00	0,00
61	PROYECTOS DE INVERSIÓN DE REPOSICIÓN	0,00	0,00	0,00	0,00	0,00	37.500,00	0,00	37.500,00
	Total Operaciones de Capital	0,00	0,00	0,00	0,00	0,00	37.500,00	0,00	37.500,00
	Total operaciones no financieras	0,00	0,00	0,00	0,00	0,00	4.715.356,68	0,00	4.715.356,68
	Total Programa	0,00	0,00	0,00	0,00	0,00	4.715.356,68	0,00	4.715.356,68

MODIFICACIONES DE CRÉDITO

Sección	18	EDUCACIÓN, CULTURA Y DEPORTES
Órgano Gestor	1809	DIRECCIÓN GENERAL DE JUVENTUD Y DEPORTES
Programa	457A	INFRAESTRUCTURA, FOMENTO Y APOYO AL DEPORTE

(IMPORTE EN EUROS)

CÓDIGO	Capítulo/Artículo	EXTRAORDINA-RIOS	SUPLEMENTOS	MODIFICACIONES TÉCNICAS	AMPLIACIONES	GENERACIONES	TRANSFEREN-CIAS	INCORPORACIÓN DE REMANENTES	TOTAL MODIFICACIONES
1	GASTOS DE PERSONAL	0,00	0,00	0,00	0,00	0,00	154.159,75-	0,00	154.159,75-
12	FUNCIONARIOS (EXCEPTO DOCENTES Y DE INSTITUCIONES SANITARIAS)	0,00	0,00	0,00	0,00	0,00	154.159,75-	0,00	154.159,75-
2	GASTOS EN BIENES CORRIENTES Y SER-VICIOS	0,00	0,00	0,00	0,00	141.034,54	32.745,12-	0,00	108.289,42
21	REPARACIONES, MANTENIMIENTO Y CON-SERVACIÓN	0,00	0,00	0,00	0,00	0,00	32.745,12-	0,00	32.745,12-
22	MATERIALES, SUMINISTROS Y OTROS	0,00	0,00	0,00	0,00	141.034,54	0,00	0,00	141.034,54
4	TRANSFERENCIAS CORRIENTES	0,00	0,00	0,00	0,00	0,00	652.313,52	0,00	652.313,52
48	A FAMILIAS E INSTITUCIONES SIN FIN DE LUCRO	0,00	0,00	0,00	0,00	0,00	652.313,52	0,00	652.313,52
	Total Operaciones Corrientes	0,00	0,00	0,00	0,00	141.034,54	465.408,65	0,00	606.443,19
6	INVERSIONES REALES	0,00	0,00	0,00	0,00	0,00	379.027,25-	0,00	379.027,25-
60	PROYECTOS DE INVERSIÓN NUEVA	0,00	0,00	0,00	0,00	0,00	379.027,25-	0,00	379.027,25-
61	PROYECTOS DE INVERSIÓN DE REPOSICIÓN	0,00	0,00	0,00	0,00	0,00	0,00	0,00	0,00
7	TRANSFERENCIAS DE CAPITAL	0,00	0,00	0,00	0,00	0,00	379.027,25	0,00	379.027,25
76	A CORPORACIONES LOCALES	0,00	0,00	0,00	0,00	0,00	379.027,25	0,00	379.027,25
	Total Operaciones de Capital	0,00	0,00	0,00	0,00	0,00	0,00	0,00	0,00
	Total operaciones no financieras	0,00	0,00	0,00	0,00	141.034,54	465.408,65	0,00	606.443,19
	Total Programa	0,00	0,00	0,00	0,00	141.034,54	465.408,65	0,00	606.443,19
	Total Órgano Gestor	0,00	0,00	0,00	0,00	141.034,54	5.180.765,33	0,00	5.321.799,87
	Total Sección	0,00	0,00	0,00	0,00	2.934.780,15	399.575,00	1.540.419,71	4.874.774,86

MODIFICACIONES DE CRÉDITO

Sección	19	ECONOMÍA, EMPRESAS Y EMPLEO
Órgano Gestor	1902	SECRETARÍA GENERAL
Programa	321A	DIRECCIÓN Y SERVICIOS GENERALES DE ECONOMÍA, EMPRESAS Y EMPLEO

(IMPORTE EN EUROS)

CÓDIGO	Capítulo/Artículo	EXTRAORDINA-RIOS	SUPLEMENTOS	MODIFICACIONES TÉCNICAS	AMPLIACIONES	GENERACIONES	TRANSFEREN-CIAS	INCORPORACIÓN DE REMANENTES	TOTAL MODIFICACIONES
1	GASTOS DE PERSONAL	0,00	0,00	0,00	0,00	0,00	18.525,00	0,00	18.525,00
12	FUNCIONARIOS (EXCEPTO DOCENTES Y DE INSTITUCIONES SANITARIAS)	0,00	0,00	0,00	0,00	0,00	0,00	0,00	0,00
16	CUOTAS, PRESTACIONES Y GASTOS SOCIALES A CARGO DEL EMPLEADOR	0,00	0,00	0,00	0,00	0,00	18.525,00	0,00	18.525,00
2	GASTOS EN BIENES CORRIENTES Y SERVICIOS	0,00	0,00	0,00	0,00	0,00	0,00	0,00	0,00
20	ARRENDAMIENTOS Y CÁNONES	0,00	0,00	0,00	0,00	0,00	95.000,00-	0,00	95.000,00-
21	REPARACIONES, MANTENIMIENTO Y CONSERVACIÓN	0,00	0,00	0,00	0,00	0,00	0,00	0,00	0,00
22	MATERIALES, SUMINISTROS Y OTROS	0,00	0,00	0,00	0,00	0,00	0,00	0,00	0,00
23	INDEMNIZACIONES POR RAZÓN DE SERVICIO	0,00	0,00	0,00	0,00	0,00	95.000,00	0,00	95.000,00
	Total Operaciones Corrientes	0,00	0,00	0,00	0,00	0,00	18.525,00	0,00	18.525,00
	Total operaciones no financieras	0,00	0,00	0,00	0,00	0,00	18.525,00	0,00	18.525,00
	Total Programa	0,00	0,00	0,00	0,00	0,00	18.525,00	0,00	18.525,00
	Total Órgano Gestor	0,00	0,00	0,00	0,00	0,00	18.525,00	0,00	18.525,00

MODIFICACIONES DE CRÉDITO

Sección	19	ECONOMÍA, EMPRESAS Y EMPLEO
Órgano Gestor	1903	VICECONSEJERÍA DE EMPLEO Y RELACIONES LABORALES
Programa	322C	ORIENTACIÓN E INTERMEDIACIÓN EN EL MERCADO DE TRABAJO

(IMPORTE EN EUROS)

CÓDIGO	Capítulo/Artículo	EXTRAORDINA-RIOS	SUPLEMENTOS	MODIFICACIONES TÉCNICAS	AMPLIACIONES	GENERACIONES	TRANSFEREN-CIAS	INCORPORACIÓN DE REMANENTES	TOTAL MODIFICACIONES
1	GASTOS DE PERSONAL	0,00	0,00	0,00	0,00	69.910,00	0,00	4.685.973,54	4.755.883,54
12	FUNCIONARIOS (EXCEPTO DOCENTES Y DE INSTITUCIONES SANITARIAS)	0,00	0,00	0,00	0,00	0,00	0,00	3.508.778,53	3.508.778,53
16	CUOTAS, PRESTACIONES Y GASTOS SOCIALES A CARGO DEL EMPLEADOR	0,00	0,00	0,00	0,00	69.910,00	0,00	1.177.195,01	1.247.105,01
2	GASTOS EN BIENES CORRIENTES Y SERVICIOS	0,00	0,00	0,00	0,00	0,00	0,00	100.000,00	100.000,00
22	MATERIALES, SUMINISTROS Y OTROS	0,00	0,00	0,00	0,00	0,00	0,00	100.000,00	100.000,00
23	INDEMNIZACIONES POR RAZÓN DE SERVICIO	0,00	0,00	0,00	0,00	0,00	0,00	0,00	0,00
4	TRANSFERENCIAS CORRIENTES	0,00	0,00	0,00	0,00	0,00	1.380.000,00-	1.323.277,67	56.722,33-
42	A EMPRESAS PÚBLICAS DE LA JUNTA Y OTROS ENTES PÚBLICOS	0,00	0,00	0,00	0,00	0,00	700.000,00-	0,00	700.000,00-
48	A FAMILIAS E INSTITUCIONES SIN FIN DE LUCRO	0,00	0,00	0,00	0,00	0,00	680.000,00-	1.323.277,67	643.277,67
	Total Operaciones Corrientes	0,00	0,00	0,00	0,00	69.910,00	1.380.000,00-	6.109.251,21	4.799.161,21
6	INVERSIONES REALES	0,00	0,00	0,00	0,00	0,00	200.000,00-	2.446.903,22	2.246.903,22
60	PROYECTOS DE INVERSIÓN NUEVA	0,00	0,00	0,00	0,00	0,00	0,00	611.725,80	611.725,80
61	PROYECTOS DE INVERSIÓN DE REPOSICIÓN	0,00	0,00	0,00	0,00	0,00	200.000,00-	1.835.177,42	1.635.177,42
	Total Operaciones de Capital	0,00	0,00	0,00	0,00	0,00	200.000,00-	2.446.903,22	2.246.903,22
	Total operaciones no financieras	0,00	0,00	0,00	0,00	69.910,00	1.580.000,00-	8.556.154,43	7.046.064,43
	Total Programa	0,00	0,00	0,00	0,00	69.910,00	1.580.000,00-	8.556.154,43	7.046.064,43
	Total Órgano Gestor	0,00	0,00	0,00	0,00	69.910,00	1.580.000,00-	8.556.154,43	7.046.064,43

MODIFICACIONES DE CRÉDITO

Sección	19	ECONOMÍA, EMPRESAS Y EMPLEO
Órgano Gestor	1907	DIRECCIÓN GENERAL DE INDUSTRIA, ENERGÍA Y MINERÍA
Programa	722A	POLÍTICA INDUSTRIAL Y ENERGÉTICA

(IMPORTE EN EUROS)

CÓDIGO	Capítulo/Artículo	EXTRAORDINA-RIOS	SUPLEMENTOS	MODIFICACIONES TÉCNICAS	AMPLIACIONES	GENERACIONES	TRANSFEREN-CIAS	INCORPORACIÓN DE REMANENTES	TOTAL MODIFICACIONES
1	GASTOS DE PERSONAL	0,00	0,00	0,00	0,00	0,00	0,00	0,00	0,00
12	FUNCIONARIOS (EXCEPTO DOCENTES Y DE INSTITUCIONES SANITARIAS)	0,00	0,00	0,00	0,00	0,00	0,00	0,00	0,00
2	GASTOS EN BIENES CORRIENTES Y SER-VICIOS	0,00	0,00	0,00	0,00	336.735,27	0,00	997.358,00	1.334.093,27
21	REPARACIONES, MANTENIMIENTO Y CON-SERVACIÓN	0,00	0,00	0,00	0,00	110.399,63	0,00	997.358,00	1.107.757,63
22	MATERIALES, SUMINISTROS Y OTROS	0,00	0,00	0,00	0,00	226.335,64	0,00	0,00	226.335,64
23	INDEMNIZACIONES POR RAZÓN DE SERVI-CIO	0,00	0,00	0,00	0,00	0,00	0,00	0,00	0,00
4	TRANSFERENCIAS CORRIENTES	0,00	0,00	0,00	0,00	0,00	0,00	0,00	0,00
46	A CORPORACIONES LOCALES	0,00	0,00	0,00	0,00	0,00	16.935,00-	0,00	16.935,00-
48	A FAMILIAS E INSTITUCIONES SIN FIN DE LUCRO	0,00	0,00	0,00	0,00	0,00	16.935,00	0,00	16.935,00
	Total Operaciones Corrientes	0,00	0,00	0,00	0,00	336.735,27	0,00	997.358,00	1.334.093,27
	Total operaciones no financieras	0,00	0,00	0,00	0,00	336.735,27	0,00	997.358,00	1.334.093,27
	Total Programa	0,00	0,00	0,00	0,00	336.735,27	0,00	997.358,00	1.334.093,27
	Total Órgano Gestor	0,00	0,00	0,00	0,00	336.735,27	0,00	997.358,00	1.334.093,27

MODIFICACIONES DE CRÉDITO

Sección	19	ECONOMÍA, EMPRESAS Y EMPLEO
Órgano Gestor	1908	DIRECCIÓN GENERAL DE PROGRAMAS DE EMPLEO
Programa	322B	FOMENTO Y GESTIÓN DEL EMPLEO

(IMPORTE EN EUROS)

CÓDIGO	Capítulo/Artículo	EXTRAORDINA-RIOS	SUPLEMENTOS	MODIFICACIONES TÉCNICAS	AMPLIACIONES	GENERACIONES	TRANSFEREN-CIAS	INCORPORACIÓN DE REMANENTES	TOTAL MODIFICACIONES
1	GASTOS DE PERSONAL	0,00	0,00	0,00	0,00	0,00	15.000,00-	0,00	15.000,00-
12	FUNCIONARIOS (EXCEPTO DOCENTES Y DE INSTITUCIONES SANITARIAS)	0,00	0,00	0,00	0,00	0,00	410.000,00	0,00	410.000,00
16	CUOTAS, PRESTACIONES Y GASTOS SOCIALES A CARGO DEL EMPLEADOR	0,00	0,00	0,00	0,00	0,00	425.000,00-	0,00	425.000,00-
2	GASTOS EN BIENES CORRIENTES Y SERVICIOS	0,00	0,00	0,00	0,00	0,00	140.000,00	0,00	140.000,00
22	MATERIALES, SUMINISTROS Y OTROS	0,00	0,00	0,00	0,00	0,00	140.000,00	0,00	140.000,00
23	INDEMNIZACIONES POR RAZÓN DE SERVICIO	0,00	0,00	0,00	0,00	0,00	0,00	0,00	0,00
4	TRANSFERENCIAS CORRIENTES	0,00	0,00	0,00	0,00	3.722.359,14	376,98-	29.088.949,11	32.810.931,27
46	A CORPORACIONES LOCALES	0,00	0,00	0,00	0,00	0,00	0,00	7.252.728,90	7.252.728,90
47	A EMPRESAS PRIVADAS	0,00	0,00	0,00	0,00	3.000.000,00	621.983,76	18.104.767,35	21.726.751,11
48	A FAMILIAS E INSTITUCIONES SIN FIN DE LUCRO	0,00	0,00	0,00	0,00	722.359,14	622.360,74-	3.731.452,86	3.831.451,26
	Total Operaciones Corrientes	0,00	0,00	0,00	0,00	3.722.359,14	124.623,02	29.088.949,11	32.935.931,27
7	TRANSFERENCIAS DE CAPITAL	0,00	0,00	0,00	0,00	0,00	0,00	1.381.000,00	1.381.000,00
77	A EMPRESAS PRIVADAS	0,00	0,00	0,00	0,00	0,00	0,00	1.101.000,00	1.101.000,00
78	A FAMILIAS E INSTITUCIONES SIN FIN DE LUCRO	0,00	0,00	0,00	0,00	0,00	0,00	280.000,00	280.000,00
	Total Operaciones de Capital	0,00	0,00	0,00	0,00	0,00	0,00	1.381.000,00	1.381.000,00
	Total operaciones no financieras	0,00	0,00	0,00	0,00	3.722.359,14	124.623,02	30.469.949,11	34.316.931,27

MODIFICACIONES DE CRÉDITO

Sección	19	ECONOMÍA, EMPRESAS Y EMPLEO
Órgano Gestor	1908	DIRECCIÓN GENERAL DE PROGRAMAS DE EMPLEO
Programa	322B	FOMENTO Y GESTIÓN DEL EMPLEO

(IMPORTE EN EUROS)

CÓDIGO	Capítulo/Artículo	EXTRAORDINA-RIOS	SUPLEMENTOS	MODIFICACIONES TÉCNICAS	AMPLIACIONES	GENERACIONES	TRANSFEREN-CIAS	INCORPORACIÓN DE REMANENTES	TOTAL MODIFICACIONES
8	ACTIVOS FINANCIEROS	0,00	0,00	0,00	0,00	0,00	450.000,00-	0,00	450.000,00-
82	CONCESIÓN DE PRÉSTAMOS	0,00	0,00	0,00	0,00	0,00	450.000,00-	0,00	450.000,00-
	Total Operaciones financieras	0,00	0,00	0,00	0,00	0,00	450.000,00-	0,00	450.000,00-
	Total Programa	0,00	0,00	0,00	0,00	3.722.359,14	325.376,98-	30.469.949,11	33.866.931,27
	Total Órgano Gestor	0,00	0,00	0,00	0,00	3.722.359,14	325.376,98-	30.469.949,11	33.866.931,27

MODIFICACIONES DE CRÉDITO

Sección	19	ECONOMÍA, EMPRESAS Y EMPLEO
Órgano Gestor	1909	DIRECCIÓN GENERAL DE TRABAJO, FORMACIÓN Y SEGURIDAD LABORAL
Programa	315A	SEGURIDAD LABORAL

(IMPORTE EN EUROS)

CÓDIGO	Capítulo/Artículo	EXTRAORDINA-RIOS	SUPLEMENTOS	MODIFICACIONES TÉCNICAS	AMPLIACIONES	GENERACIONES	TRANSFEREN-CIAS	INCORPORACIÓN DE REMANENTES	TOTAL MODIFICACIONES
2	GASTOS EN BIENES CORRIENTES Y SER-VICIOS	0,00	0,00	0,00	0,00	0,00	150.000,00	0,00	150.000,00
22	MATERIALES, SUMINISTROS Y OTROS	0,00	0,00	0,00	0,00	0,00	150.000,00	0,00	150.000,00
23	INDEMNIZACIONES POR RAZÓN DE SERVI-CIO	0,00	0,00	0,00	0,00	0,00	0,00	0,00	0,00
4	TRANSFERENCIAS CORRIENTES	0,00	0,00	0,00	0,00	0,00	150.000,00-	0,00	150.000,00-
42	A EMPRESAS PÚBLICAS DE LA JUNTA Y OTROS ENTES PÚBLICOS	0,00	0,00	0,00	0,00	0,00	150.000,00-	0,00	150.000,00-
	Total Operaciones Corrientes	0,00	0,00	0,00	0,00	0,00	0,00	0,00	0,00
	Total operaciones no financieras	0,00	0,00	0,00	0,00	0,00	0,00	0,00	0,00
	Total Programa	0,00	0,00	0,00	0,00	0,00	0,00	0,00	0,00

MODIFICACIONES DE CRÉDITO

Sección	19	ECONOMÍA, EMPRESAS Y EMPLEO
Órgano Gestor	1909	DIRECCIÓN GENERAL DE TRABAJO, FORMACIÓN Y SEGURIDAD LABORAL
Programa	322A	RELACIONES LABORALES

(IMPORTE EN EUROS)

CÓDIGO	Capítulo/Artículo	EXTRAORDINA-RIOS	SUPLEMENTOS	MODIFICACIONES TÉCNICAS	AMPLIACIONES	GENERACIONES	TRANSFEREN-CIAS	INCORPORACIÓN DE REMANENTES	TOTAL MODIFICACIONES
2	GASTOS EN BIENES CORRIENTES Y SER-VICIOS	0,00	0,00	0,00	0,00	0,00	0,00	0,00	0,00
23	INDEMNIZACIONES POR RAZÓN DE SERVI-CIO	0,00	0,00	0,00	0,00	0,00	0,00	0,00	0,00
4	TRANSFERENCIAS CORRIENTES	0,00	0,00	0,00	0,00	0,00	19.518,00	400.000,00	419.518,00
47	A EMPRESAS PRIVADAS	0,00	0,00	0,00	0,00	0,00	0,00	350.000,00	350.000,00
48	A FAMILIAS E INSTITUCIONES SIN FIN DE LUCRO	0,00	0,00	0,00	0,00	0,00	19.518,00	50.000,00	69.518,00
	Total Operaciones Corrientes	0,00	0,00	0,00	0,00	0,00	19.518,00	400.000,00	419.518,00
	Total operaciones no financieras	0,00	0,00	0,00	0,00	0,00	19.518,00	400.000,00	419.518,00
8	ACTIVOS FINANCIEROS	0,00	0,00	0,00	0,00	0,00	450.000,00	0,00	450.000,00
82	CONCESIÓN DE PRÉSTAMOS	0,00	0,00	0,00	0,00	0,00	450.000,00	0,00	450.000,00
	Total Operaciones financieras	0,00	0,00	0,00	0,00	0,00	450.000,00	0,00	450.000,00
	Total Programa	0,00	0,00	0,00	0,00	0,00	469.518,00	400.000,00	869.518,00

MODIFICACIONES DE CRÉDITO

Sección	19	ECONOMÍA, EMPRESAS Y EMPLEO
Órgano Gestor	1909	DIRECCIÓN GENERAL DE TRABAJO, FORMACIÓN Y SEGURIDAD LABORAL
Programa	324A	FORMACIÓN PROFESIONAL PARA EL EMPLEO

(IMPORTE EN EUROS)

CÓDIGO	Capítulo/Artículo	EXTRAORDINA-RIOS	SUPLEMENTOS	MODIFICACIONES TÉCNICAS	AMPLIACIONES	GENERACIONES	TRANSFEREN-CIAS	INCORPORACIÓN DE REMANENTES	TOTAL MODIFICACIONES
1	GASTOS DE PERSONAL	0,00	0,00	0,00	0,00	0,00	196.000,00-	0,00	196.000,00-
12	FUNCIONARIOS (EXCEPTO DOCENTES Y DE INSTITUCIONES SANITARIAS)	0,00	0,00	0,00	0,00	0,00	152.000,00	0,00	152.000,00
16	CUOTAS, PRESTACIONES Y GASTOS SOCIALES A CARGO DEL EMPLEADOR	0,00	0,00	0,00	0,00	0,00	348.000,00-	0,00	348.000,00-
2	GASTOS EN BIENES CORRIENTES Y SERVICIOS	0,00	0,00	0,00	0,00	0,00	18.070,50	1.404.795,18	1.422.865,68
22	MATERIALES, SUMINISTROS Y OTROS	0,00	0,00	0,00	0,00	0,00	13.070,50	1.356.738,43	1.369.808,93
23	INDEMNIZACIONES POR RAZÓN DE SERVICIO	0,00	0,00	0,00	0,00	0,00	5.000,00	48.056,75	53.056,75
4	TRANSFERENCIAS CORRIENTES	0,00	0,00	0,00	0,00	0,00	2.978.727,94	52.001.170,74	54.979.898,68
46	A CORPORACIONES LOCALES	0,00	0,00	0,00	0,00	0,00	254.657,11	2.364.273,69	2.618.930,80
47	A EMPRESAS PRIVADAS	0,00	0,00	0,00	0,00	0,00	2.007.524,94	27.458.327,59	29.465.852,53
48	A FAMILIAS E INSTITUCIONES SIN FIN DE LUCRO	0,00	0,00	0,00	0,00	0,00	716.545,89	22.178.569,46	22.895.115,35
	Total Operaciones Corrientes	0,00	0,00	0,00	0,00	0,00	2.800.798,44	53.405.965,92	56.206.764,36
6	INVERSIONES REALES	0,00	0,00	0,00	0,00	0,00	350.000,00-	0,00	350.000,00-
60	PROYECTOS DE INVERSIÓN NUEVA	0,00	0,00	0,00	0,00	0,00	350.000,00-	0,00	350.000,00-
	Total Operaciones de Capital	0,00	0,00	0,00	0,00	0,00	350.000,00-	0,00	350.000,00-
	Total operaciones no financieras	0,00	0,00	0,00	0,00	0,00	2.450.798,44	53.405.965,92	55.856.764,36
	Total Programa	0,00	0,00	0,00	0,00	0,00	2.450.798,44	53.405.965,92	55.856.764,36

MODIFICACIONES DE CRÉDITO

Sección	19	ECONOMÍA, EMPRESAS Y EMPLEO
Órgano Gestor	1909	DIRECCIÓN GENERAL DE TRABAJO, FORMACIÓN Y SEGURIDAD LABORAL
Programa	324B	PROGRAMAS MIXTOS DE FORMACIÓN Y EMPLEO

(IMPORTE EN EUROS)

CÓDIGO	Capítulo/Artículo	EXTRAORDINA-RIOS	SUPLEMENTOS	MODIFICACIONES TÉCNICAS	AMPLIACIONES	GENERACIONES	TRANSFEREN-CIAS	INCORPORACIÓN DE REMANENTES	TOTAL MODIFICACIONES
4	TRANSFERENCIAS CORRIENTES	0,00	0,00	0,00	0,00	0,00	3.015.939,46-	15.500.960,10	12.485.020,64
42	A EMPRESAS PÚBLICAS DE LA JUNTA Y OTROS ENTES PÚBLICOS	0,00	0,00	0,00	0,00	0,00	0,00	0,00	0,00
43	A LA ADMINISTRACIÓN DEL ESTADO, OO.AA., EE.PP. Y OTROS ENTES PÚBLICOS ESTATALES	0,00	0,00	0,00	0,00	0,00	0,00	0,00	0,00
46	A CORPORACIONES LOCALES	0,00	0,00	0,00	0,00	0,00	3.183.371,79-	14.911.611,34	11.728.239,55
47	A EMPRESAS PRIVADAS	0,00	0,00	0,00	0,00	0,00	31.957,83	0,00	31.957,83
48	A FAMILIAS E INSTITUCIONES SIN FIN DE LUCRO	0,00	0,00	0,00	0,00	0,00	135.474,50	589.348,76	724.823,26
	Total Operaciones Corrientes	0,00	0,00	0,00	0,00	0,00	3.015.939,46-	15.500.960,10	12.485.020,64
	Total operaciones no financieras	0,00	0,00	0,00	0,00	0,00	3.015.939,46-	15.500.960,10	12.485.020,64
	Total Programa	0,00	0,00	0,00	0,00	0,00	3.015.939,46-	15.500.960,10	12.485.020,64
	Total Órgano Gestor	0,00	0,00	0,00	0,00	0,00	95.623,02-	69.306.926,02	69.211.303,00

MODIFICACIONES DE CRÉDITO

Sección	19	ECONOMÍA, EMPRESAS Y EMPLEO
Órgano Gestor	1911	DIRECCIÓN GENERAL DE EMPRESAS, COMPETITIVIDAD E INTERNACIONALIZACIÓN
Programa	724A	COMPETITIVIDAD EMPRESARIAL

(IMPORTE EN EUROS)

CÓDIGO	Capítulo/Artículo	EXTRAORDINA-RIOS	SUPLEMENTOS	MODIFICACIONES TÉCNICAS	AMPLIACIONES	GENERACIONES	TRANSFEREN-CIAS	INCORPORACIÓN DE REMANENTES	TOTAL MODIFICACIONES
1	GASTOS DE PERSONAL	0,00	0,00	0,00	0,00	0,00	0,00	0,00	0,00
12	FUNCIONARIOS (EXCEPTO DOCENTES Y DE INSTITUCIONES SANITARIAS)	0,00	0,00	0,00	0,00	0,00	0,00	0,00	0,00
2	GASTOS EN BIENES CORRIENTES Y SER-VICIOS	0,00	0,00	0,00	0,00	0,00	100.000,00	0,00	100.000,00
22	MATERIALES, SUMINISTROS Y OTROS	0,00	0,00	0,00	0,00	0,00	100.000,00	0,00	100.000,00
23	INDEMNIZACIONES POR RAZÓN DE SERVI-CIO	0,00	0,00	0,00	0,00	0,00	0,00	0,00	0,00
4	TRANSFERENCIAS CORRIENTES	0,00	0,00	0,00	0,00	0,00	600.000,00-	0,00	600.000,00-
47	A EMPRESAS PRIVADAS	0,00	0,00	0,00	0,00	0,00	600.000,00-	0,00	600.000,00-
	Total Operaciones Corrientes	0,00	0,00	0,00	0,00	0,00	500.000,00-	0,00	500.000,00-
7	TRANSFERENCIAS DE CAPITAL	0,00	0,00	0,00	0,00	0,00	840.730,63-	0,00	840.730,63-
77	A EMPRESAS PRIVADAS	0,00	0,00	0,00	0,00	0,00	840.730,63-	0,00	840.730,63-
	Total Operaciones de Capital	0,00	0,00	0,00	0,00	0,00	840.730,63-	0,00	840.730,63-
	Total operaciones no financieras	0,00	0,00	0,00	0,00	0,00	1.340.730,63-	0,00	1.340.730,63-
	Total Programa	0,00	0,00	0,00	0,00	0,00	1.340.730,63-	0,00	1.340.730,63-
	Total Órgano Gestor	0,00	0,00	0,00	0,00	0,00	1.340.730,63-	0,00	1.340.730,63-

MODIFICACIONES DE CRÉDITO

Sección	19	ECONOMÍA, EMPRESAS Y EMPLEO
Órgano Gestor	1912	DIRECCIÓN GENERAL DE TURISMO, COMERCIO Y ARTESANÍA
Programa	751C	ORDENACIÓN Y PROMOCIÓN DEL TURISMO

(IMPORTE EN EUROS)

CÓDIGO	Capítulo/Artículo	EXTRAORDINA-RIOS	SUPLEMENTOS	MODIFICACIONES TÉCNICAS	AMPLIACIONES	GENERACIONES	TRANSFEREN-CIAS	INCORPORACIÓN DE REMANENTES	TOTAL MODIFICACIONES
2	GASTOS EN BIENES CORRIENTES Y SER-VICIOS	0,00	0,00	0,00	0,00	0,00	2.311.730,63	0,00	2.311.730,63
20	ARRENDAMIENTOS Y CÁNONES	0,00	0,00	0,00	0,00	0,00	0,00	0,00	0,00
22	MATERIALES, SUMINISTROS Y OTROS	0,00	0,00	0,00	0,00	0,00	2.311.730,63	0,00	2.311.730,63
23	INDEMNIZACIONES POR RAZÓN DE SERVI-CIO	0,00	0,00	0,00	0,00	0,00	0,00	0,00	0,00
4	TRANSFERENCIAS CORRIENTES	0,00	0,00	0,00	0,00	0,00	786.000,00	0,00	786.000,00
42	A EMPRESAS PÚBLICAS DE LA JUNTA Y OTROS ENTES PÚBLICOS	0,00	0,00	0,00	0,00	0,00	100.000,00	0,00	100.000,00
46	A CORPORACIONES LOCALES	0,00	0,00	0,00	0,00	0,00	360.000,00	0,00	360.000,00
47	A EMPRESAS PRIVADAS	0,00	0,00	0,00	0,00	0,00	176.000,00	0,00	176.000,00
48	A FAMILIAS E INSTITUCIONES SIN FIN DE LUCRO	0,00	0,00	0,00	0,00	0,00	150.000,00	0,00	150.000,00
	Total Operaciones Corrientes	0,00	0,00	0,00	0,00	0,00	3.097.730,63	0,00	3.097.730,63
6	INVERSIONES REALES	0,00	0,00	0,00	0,00	0,00	157.000,00-	0,00	157.000,00-
60	PROYECTOS DE INVERSIÓN NUEVA	0,00	0,00	0,00	0,00	0,00	157.000,00-	0,00	157.000,00-
7	TRANSFERENCIAS DE CAPITAL	0,00	0,00	0,00	0,00	0,00	200.000,00	0,00	200.000,00
76	A CORPORACIONES LOCALES	0,00	0,00	0,00	0,00	0,00	200.000,00	0,00	200.000,00
	Total Operaciones de Capital	0,00	0,00	0,00	0,00	0,00	43.000,00	0,00	43.000,00
	Total operaciones no financieras	0,00	0,00	0,00	0,00	0,00	3.140.730,63	0,00	3.140.730,63
	Total Programa	0,00	0,00	0,00	0,00	0,00	3.140.730,63	0,00	3.140.730,63

MODIFICACIONES DE CRÉDITO

Sección	19	ECONOMÍA, EMPRESAS Y EMPLEO
Órgano Gestor	1912	DIRECCIÓN GENERAL DE TURISMO, COMERCIO Y ARTESANÍA
Programa	751D	ORDENACIÓN Y PROMOCIÓN DE LA ARTESANÍA

(IMPORTE EN EUROS)

CÓDIGO	Capítulo/Artículo	EXTRAORDINA-RIOS	SUPLEMENTOS	MODIFICACIONES TÉCNICAS	AMPLIACIONES	GENERACIONES	TRANSFEREN-CIAS	INCORPORACIÓN DE REMANENTES	TOTAL MODIFICACIONES
2	GASTOS EN BIENES CORRIENTES Y SER-VICIOS	0,00	0,00	0,00	0,00	0,00	300.000,00	0,00	300.000,00
22	MATERIALES, SUMINISTROS Y OTROS	0,00	0,00	0,00	0,00	0,00	300.000,00	0,00	300.000,00
4	TRANSFERENCIAS CORRIENTES	0,00	0,00	0,00	0,00	0,00	60.000,00-	0,00	60.000,00-
47	A EMPRESAS PRIVADAS	0,00	0,00	0,00	0,00	0,00	60.000,00-	0,00	60.000,00-
	Total Operaciones Corrientes	0,00	0,00	0,00	0,00	0,00	240.000,00	0,00	240.000,00
7	TRANSFERENCIAS DE CAPITAL	0,00	0,00	0,00	0,00	0,00	60.000,00	0,00	60.000,00
77	A EMPRESAS PRIVADAS	0,00	0,00	0,00	0,00	0,00	60.000,00	0,00	60.000,00
	Total Operaciones de Capital	0,00	0,00	0,00	0,00	0,00	60.000,00	0,00	60.000,00
	Total operaciones no financieras	0,00	0,00	0,00	0,00	0,00	300.000,00	0,00	300.000,00
	Total Programa	0,00	0,00	0,00	0,00	0,00	300.000,00	0,00	300.000,00

MODIFICACIONES DE CRÉDITO

Sección	19	ECONOMÍA, EMPRESAS Y EMPLEO
Órgano Gestor	1912	DIRECCIÓN GENERAL DE TURISMO, COMERCIO Y ARTESANÍA
Programa	751E	ORDENACIÓN Y PROMOCIÓN DEL COMERCIO

(IMPORTE EN EUROS)

CÓDIGO	Capítulo/Artículo	EXTRAORDINA-RIOS	SUPLEMENTOS	MODIFICACIONES TÉCNICAS	AMPLIACIONES	GENERACIONES	TRANSFEREN-CIAS	INCORPORACIÓN DE REMANENTES	TOTAL MODIFICACIONES
4	TRANSFERENCIAS CORRIENTES	0,00	0,00	0,00	0,00	0,00	50.000,00-	0,00	50.000,00-
48	A FAMILIAS E INSTITUCIONES SIN FIN DE LUCRO	0,00	0,00	0,00	0,00	0,00	50.000,00-	0,00	50.000,00-
	Total Operaciones Corrientes	0,00	0,00	0,00	0,00	0,00	50.000,00-	0,00	50.000,00-
	Total operaciones no financieras	0,00	0,00	0,00	0,00	0,00	50.000,00-	0,00	50.000,00-
	Total Programa	0,00	0,00	0,00	0,00	0,00	50.000,00-	0,00	50.000,00-
	Total Órgano Gestor	0,00	0,00	0,00	0,00	0,00	3.390.730,63	0,00	3.390.730,63
	Total Sección	0,00	0,00	0,00	0,00	4.129.004,41	67.525,00	109.330.387,56	113.526.916,97

MODIFICACIONES DE CRÉDITO

Sección	21	AGRICULTURA, MEDIO AMBIENTE Y DESARROLLO RURAL
Órgano Gestor	2102	SECRETARÍA GENERAL
Programa	521B	DESARROLLO DE LA SOCIEDAD DE LA INFORMACIÓN

(IMPORTE EN EUROS)

CÓDIGO	Capítulo/Artículo	EXTRAORDINA-RIOS	SUPLEMENTOS	MODIFICACIONES TÉCNICAS	AMPLIACIONES	GENERACIONES	TRANSFEREN-CIAS	INCORPORACIÓN DE REMANENTES	TOTAL MODIFICACIONES
1	GASTOS DE PERSONAL	0,00	0,00	0,00	0,00	0,00	421.122,95	0,00	421.122,95
12	FUNCIONARIOS (EXCEPTO DOCENTES Y DE INSTITUCIONES SANITARIAS)	0,00	0,00	0,00	0,00	0,00	401.122,95	0,00	401.122,95
16	CUOTAS, PRESTACIONES Y GASTOS SOCIALES A CARGO DEL EMPLEADOR	0,00	0,00	0,00	0,00	0,00	20.000,00	0,00	20.000,00
2	GASTOS EN BIENES CORRIENTES Y SERVICIOS	0,00	0,00	0,00	0,00	0,00	0,00	0,00	0,00
21	REPARACIONES, MANTENIMIENTO Y CONSERVACIÓN	0,00	0,00	0,00	0,00	0,00	0,00	0,00	0,00
22	MATERIALES, SUMINISTROS Y OTROS	0,00	0,00	0,00	0,00	0,00	0,00	0,00	0,00
4	TRANSFERENCIAS CORRIENTES	0,00	0,00	0,00	0,00	0,00	335.730,62	0,00	335.730,62
42	A EMPRESAS PÚBLICAS DE LA JUNTA Y OTROS ENTES PÚBLICOS	0,00	0,00	0,00	0,00	0,00	129.275,96	0,00	129.275,96
43	A LA ADMINISTRACIÓN DEL ESTADO, OO.AA., EE.PP. Y OTROS ENTES PÚBLICOS ESTATALES	0,00	0,00	0,00	0,00	0,00	206.454,66	0,00	206.454,66
	Total Operaciones Corrientes	0,00	0,00	0,00	0,00	0,00	756.853,57	0,00	756.853,57
6	INVERSIONES REALES	0,00	0,00	0,00	0,00	0,00	0,00	0,00	0,00
60	PROYECTOS DE INVERSIÓN NUEVA	0,00	0,00	0,00	0,00	0,00	0,00	0,00	0,00
	Total Operaciones de Capital	0,00	0,00	0,00	0,00	0,00	0,00	0,00	0,00
	Total operaciones no financieras	0,00	0,00	0,00	0,00	0,00	756.853,57	0,00	756.853,57
	Total Programa	0,00	0,00	0,00	0,00	0,00	756.853,57	0,00	756.853,57

MODIFICACIONES DE CRÉDITO

Sección	21	AGRICULTURA, MEDIO AMBIENTE Y DESARROLLO RURAL
Órgano Gestor	2102	SECRETARÍA GENERAL
Programa	711A	DIRECCIÓN Y SERVICIOS GENERALES DE AGRICULTURA, MEDIO AMBIENTE YDESARROLLO RURAL

(IMPORTE EN EUROS)

CÓDIGO	Capítulo/Artículo	EXTRAORDINA-RIOS	SUPLEMENTOS	MODIFICACIONES TÉCNICAS	AMPLIACIONES	GENERACIONES	TRANSFEREN-CIAS	INCORPORACIÓN DE REMANENTES	TOTAL MODIFICACIONES
1	GASTOS DE PERSONAL	0,00	0,00	0,00	0,00	0,00	1.547.764,49-	0,00	1.547.764,49-
12	FUNCIONARIOS (EXCEPTO DOCENTES Y DE INSTITUCIONES SANITARIAS)	0,00	0,00	0,00	0,00	0,00	1.905.447,18-	0,00	1.905.447,18-
13	LABORALES (EXCEPTO DE INSTITUCIONES SANITARIAS)	0,00	0,00	0,00	0,00	0,00	3.604,90	0,00	3.604,90
15	INCENTIVOS AL RENDIMIENTO	0,00	0,00	0,00	0,00	0,00	437.102,34	0,00	437.102,34
16	CUOTAS, PRESTACIONES Y GASTOS SOCIALES A CARGO DEL EMPLEADOR	0,00	0,00	0,00	0,00	0,00	83.024,55-	0,00	83.024,55-
2	GASTOS EN BIENES CORRIENTES Y SERVICIOS	0,00	0,00	0,00	0,00	0,00	90.000,00	117.042,84	207.042,84
20	ARRENDAMIENTOS Y CÁNONES	0,00	0,00	0,00	0,00	0,00	60.000,00-	0,00	60.000,00-
21	REPARACIONES, MANTENIMIENTO Y CONSERVACIÓN	0,00	0,00	0,00	0,00	0,00	60.000,00	0,00	60.000,00
22	MATERIALES, SUMINISTROS Y OTROS	0,00	0,00	0,00	0,00	0,00	0,00	117.042,84	117.042,84
23	INDEMNIZACIONES POR RAZÓN DE SERVICIO	0,00	0,00	0,00	0,00	0,00	90.000,00	0,00	90.000,00
4	TRANSFERENCIAS CORRIENTES	0,00	0,00	0,00	0,00	0,00	19.831,51-	0,00	19.831,51-
43	A LA ADMINISTRACIÓN DEL ESTADO, OO.AA., EE.PP. Y OTROS ENTES PÚBLICOS ESTATALES	0,00	0,00	0,00	0,00	0,00	206.454,66-	0,00	206.454,66-
48	A FAMILIAS E INSTITUCIONES SIN FIN DE LUCRO	0,00	0,00	0,00	0,00	0,00	186.623,15	0,00	186.623,15
	Total Operaciones Corrientes	0,00	0,00	0,00	0,00	0,00	1.477.596,00-	117.042,84	1.360.553,16-
6	INVERSIONES REALES	0,00	0,00	0,00	0,00	0,00	450.000,00	0,00	450.000,00
60	PROYECTOS DE INVERSIÓN NUEVA	0,00	0,00	0,00	0,00	0,00	0,00	0,00	0,00

MODIFICACIONES DE CRÉDITO

Sección	21	AGRICULTURA, MEDIO AMBIENTE Y DESARROLLO RURAL
Órgano Gestor	2102	SECRETARÍA GENERAL
Programa	711A	DIRECCIÓN Y SERVICIOS GENERALES DE AGRICULTURA, MEDIO AMBIENTE YDESARROLLO RURAL

(IMPORTE EN EUROS)

CÓDIGO	Capítulo/Artículo	EXTRAORDINA-RIOS	SUPLEMENTOS	MODIFICACIONES TÉCNICAS	AMPLIACIONES	GENERACIONES	TRANSFEREN-CIAS	INCORPORACIÓN DE REMANENTES	TOTAL MODIFICACIONES
61	PROYECTOS DE INVERSIÓN DE REPOSICIÓN	0,00	0,00	0,00	0,00	0,00	450.000,00	0,00	450.000,00
	Total Operaciones de Capital	0,00	0,00	0,00	0,00	0,00	450.000,00	0,00	450.000,00
	Total operaciones no financieras	0,00	0,00	0,00	0,00	0,00	1.027.596,00-	117.042,84	910.553,16-
	Total Programa	0,00	0,00	0,00	0,00	0,00	1.027.596,00-	117.042,84	910.553,16-

MODIFICACIONES DE CRÉDITO

Sección	21	AGRICULTURA, MEDIO AMBIENTE Y DESARROLLO RURAL
Órgano Gestor	2102	SECRETARÍA GENERAL
Programa	718A	POLÍTICA AGRARIA COMUNITARIA

(IMPORTE EN EUROS)

CÓDIGO	Capítulo/Artículo	EXTRAORDINA-RIOS	SUPLEMENTOS	MODIFICACIONES TÉCNICAS	AMPLIACIONES	GENERACIONES	TRANSFEREN-CIAS	INCORPORACIÓN DE REMANENTES	TOTAL MODIFICACIONES
2	GASTOS EN BIENES CORRIENTES Y SER-VICIOS	0,00	0,00	0,00	0,00	0,00	100.000,00-	0,00	100.000,00-
22	MATERIALES, SUMINISTROS Y OTROS	0,00	0,00	0,00	0,00	0,00	100.000,00-	0,00	100.000,00-
4	TRANSFERENCIAS CORRIENTES	0,00	0,00	0,00	0,00	0,00	179.014,06	0,00	179.014,06
42	A EMPRESAS PÚBLICAS DE LA JUNTA Y OTROS ENTES PÚBLICOS	0,00	0,00	0,00	0,00	0,00	179.014,06	0,00	179.014,06
	Total Operaciones Corrientes	0,00	0,00	0,00	0,00	0,00	79.014,06	0,00	79.014,06
	Total operaciones no financieras	0,00	0,00	0,00	0,00	0,00	79.014,06	0,00	79.014,06
	Total Programa	0,00	0,00	0,00	0,00	0,00	79.014,06	0,00	79.014,06
	Total Órgano Gestor	0,00	0,00	0,00	0,00	0,00	191.728,37-	117.042,84	74.685,53-

MODIFICACIONES DE CRÉDITO

Sección	21	AGRICULTURA, MEDIO AMBIENTE Y DESARROLLO RURAL
Órgano Gestor	2103	DIRECCIÓN GENERAL DE DESARROLLO RURAL
Programa	531A	REGADÍOS Y EXPLOTACIONES AGRARIAS

(IMPORTE EN EUROS)

CÓDIGO	Capítulo/Artículo	EXTRAORDINA-RIOS	SUPLEMENTOS	MODIFICACIONES TÉCNICAS	AMPLIACIONES	GENERACIONES	TRANSFEREN-CIAS	INCORPORACIÓN DE REMANENTES	TOTAL MODIFICACIONES
1	GASTOS DE PERSONAL	0,00	0,00	0,00	0,00	0,00	0,00	0,00	0,00
12	FUNCIONARIOS (EXCEPTO DOCENTES Y DE INSTITUCIONES SANITARIAS)	0,00	0,00	0,00	0,00	0,00	0,00	0,00	0,00
2	GASTOS EN BIENES CORRIENTES Y SER-VICIOS	0,00	0,00	0,00	0,00	0,00	0,00	0,00	0,00
22	MATERIALES, SUMINISTROS Y OTROS	0,00	0,00	0,00	0,00	0,00	0,00	0,00	0,00
4	TRANSFERENCIAS CORRIENTES	0,00	0,00	0,00	0,00	0,00	25.615,82	0,00	25.615,82
48	A FAMILIAS E INSTITUCIONES SIN FIN DE LUCRO	0,00	0,00	0,00	0,00	0,00	25.615,82	0,00	25.615,82
	Total Operaciones Corrientes	0,00	0,00	0,00	0,00	0,00	25.615,82	0,00	25.615,82
6	INVERSIONES REALES	0,00	0,00	0,00	0,00	0,00	112.943,88-	0,00	112.943,88-
60	PROYECTOS DE INVERSIÓN NUEVA	0,00	0,00	0,00	0,00	0,00	112.943,88-	0,00	112.943,88-
7	TRANSFERENCIAS DE CAPITAL	0,00	0,00	0,00	0,00	0,00	609.776,97-	0,00	609.776,97-
72	A EMPRESAS PÚBLICAS DE LA JUNTA Y OTROS ENTES PÚBLICOS	0,00	0,00	0,00	0,00	0,00	100.000,00-	0,00	100.000,00-
77	A EMPRESAS PRIVADAS	0,00	0,00	0,00	0,00	0,00	514.163,15-	0,00	514.163,15-
78	A FAMILIAS E INSTITUCIONES SIN FIN DE LUCRO	0,00	0,00	0,00	0,00	0,00	4.386,18	0,00	4.386,18
	Total Operaciones de Capital	0,00	0,00	0,00	0,00	0,00	722.720,85-	0,00	722.720,85-
	Total operaciones no financieras	0,00	0,00	0,00	0,00	0,00	697.105,03-	0,00	697.105,03-
	Total Programa	0,00	0,00	0,00	0,00	0,00	697.105,03-	0,00	697.105,03-

MODIFICACIONES DE CRÉDITO

Sección	21	AGRICULTURA, MEDIO AMBIENTE Y DESARROLLO RURAL
Órgano Gestor	2103	DIRECCIÓN GENERAL DE DESARROLLO RURAL
Programa	541C	INVESTIGACIÓN Y EXPERIMENTACIÓN AGRARIA

(IMPORTE EN EUROS)

CÓDIGO	Capítulo/Artículo	EXTRAORDINA-RIOS	SUPLEMENTOS	MODIFICACIONES TÉCNICAS	AMPLIACIONES	GENERACIONES	TRANSFEREN-CIAS	INCORPORACIÓN DE REMANENTES	TOTAL MODIFICACIONES
1	GASTOS DE PERSONAL	0,00	0,00	0,00	0,00	0,00	69.300,00	0,00	69.300,00
12	FUNCIONARIOS (EXCEPTO DOCENTES Y DE INSTITUCIONES SANITARIAS)	0,00	0,00	0,00	0,00	0,00	64.126,15	0,00	64.126,15
13	LABORALES (EXCEPTO DE INSTITUCIONES SANITARIAS)	0,00	0,00	0,00	0,00	0,00	1.173,85	0,00	1.173,85
16	CUOTAS, PRESTACIONES Y GASTOS SOCIA-LES A CARGO DEL EMPLEADOR	0,00	0,00	0,00	0,00	0,00	4.000,00	0,00	4.000,00
	Total Operaciones Corrientes	0,00	0,00	0,00	0,00	0,00	69.300,00	0,00	69.300,00
6	INVERSIONES REALES	0,00	0,00	0,00	0,00	0,00	2.908,53	50.737,86	53.646,39
60	PROYECTOS DE INVERSIÓN NUEVA	0,00	0,00	0,00	0,00	0,00	2.908,53	50.737,86	53.646,39
	Total Operaciones de Capital	0,00	0,00	0,00	0,00	0,00	2.908,53	50.737,86	53.646,39
	Total operaciones no financieras	0,00	0,00	0,00	0,00	0,00	72.208,53	50.737,86	122.946,39
	Total Programa	0,00	0,00	0,00	0,00	0,00	72.208,53	50.737,86	122.946,39

MODIFICACIONES DE CRÉDITO

Sección	21	AGRICULTURA, MEDIO AMBIENTE Y DESARROLLO RURAL
Órgano Gestor	2103	DIRECCIÓN GENERAL DE DESARROLLO RURAL
Programa	717A	PROMOCIÓN Y DESARROLLO RURAL

(IMPORTE EN EUROS)

CÓDIGO	Capítulo/Artículo	EXTRAORDINA-RIOS	SUPLEMENTOS	MODIFICACIONES TÉCNICAS	AMPLIACIONES	GENERACIONES	TRANSFEREN-CIAS	INCORPORACIÓN DE REMANENTES	TOTAL MODIFICACIONES
1	GASTOS DE PERSONAL	0,00	0,00	0,00	0,00	0,00	32.000,00	0,00	32.000,00
12	FUNCIONARIOS (EXCEPTO DOCENTES Y DE INSTITUCIONES SANITARIAS)	0,00	0,00	0,00	0,00	0,00	32.000,00	0,00	32.000,00
2	GASTOS EN BIENES CORRIENTES Y SER-VICIOS	0,00	0,00	0,00	0,00	0,00	313.587,25-	0,00	313.587,25-
22	MATERIALES, SUMINISTROS Y OTROS	0,00	0,00	0,00	0,00	0,00	313.587,25-	0,00	313.587,25-
4	TRANSFERENCIAS CORRIENTES	0,00	0,00	0,00	0,00	0,00	12.778,27	0,00	12.778,27
48	A FAMILIAS E INSTITUCIONES SIN FIN DE LUCRO	0,00	0,00	0,00	0,00	0,00	12.778,27	0,00	12.778,27
	Total Operaciones Corrientes	0,00	0,00	0,00	0,00	0,00	268.808,98-	0,00	268.808,98-
7	TRANSFERENCIAS DE CAPITAL	0,00	0,00	0,00	0,00	0,00	0,00	971.249,30	971.249,30
76	A CORPORACIONES LOCALES	0,00	0,00	0,00	0,00	0,00	0,00	971.249,30	971.249,30
	Total Operaciones de Capital	0,00	0,00	0,00	0,00	0,00	0,00	971.249,30	971.249,30
	Total operaciones no financieras	0,00	0,00	0,00	0,00	0,00	268.808,98-	971.249,30	702.440,32
	Total Programa	0,00	0,00	0,00	0,00	0,00	268.808,98-	971.249,30	702.440,32

MODIFICACIONES DE CRÉDITO

Sección	21	AGRICULTURA, MEDIO AMBIENTE Y DESARROLLO RURAL
Órgano Gestor	2103	DIRECCIÓN GENERAL DE DESARROLLO RURAL
Programa	718A	POLÍTICA AGRARIA COMUNITARIA

(IMPORTE EN EUROS)

CÓDIGO	Capítulo/Artículo	EXTRAORDINA-RIOS	SUPLEMENTOS	MODIFICACIONES TÉCNICAS	AMPLIACIONES	GENERACIONES	TRANSFEREN-CIAS	INCORPORACIÓN DE REMANENTES	TOTAL MODIFICACIONES
4	TRANSFERENCIAS CORRIENTES	0,00	0,00	0,00	0,00	103.221,63	1.688.375,00	476.037,07	2.267.633,70
47	A EMPRESAS PRIVADAS	0,00	0,00	0,00	0,00	103.221,63	1.688.375,00	476.037,07	2.267.633,70
	Total Operaciones Corrientes	0,00	0,00	0,00	0,00	103.221,63	1.688.375,00	476.037,07	2.267.633,70
7	TRANSFERENCIAS DE CAPITAL	0,00	0,00	0,00	0,00	0,00	51.938,82	0,00	51.938,82
77	A EMPRESAS PRIVADAS	0,00	0,00	0,00	0,00	0,00	51.938,82	0,00	51.938,82
	Total Operaciones de Capital	0,00	0,00	0,00	0,00	0,00	51.938,82	0,00	51.938,82
	Total operaciones no financieras	0,00	0,00	0,00	0,00	103.221,63	1.740.313,82	476.037,07	2.319.572,52
	Total Programa	0,00	0,00	0,00	0,00	103.221,63	1.740.313,82	476.037,07	2.319.572,52
	Total Órgano Gestor	0,00	0,00	0,00	0,00	103.221,63	846.608,34	1.498.024,23	2.447.854,20

MODIFICACIONES DE CRÉDITO

Sección	21	AGRICULTURA, MEDIO AMBIENTE Y DESARROLLO RURAL
Órgano Gestor	2104	DIRECCIÓN GENERAL DE AGRICULTURA Y GANADERÍA
Programa	713A	PRODUCCIÓN VEGETAL

(IMPORTE EN EUROS)

CÓDIGO	Capítulo/Artículo	EXTRAORDINA-RIOS	SUPLEMENTOS	MODIFICACIONES TÉCNICAS	AMPLIACIONES	GENERACIONES	TRANSFEREN-CIAS	INCORPORACIÓN DE REMANENTES	TOTAL MODIFICACIONES
1	GASTOS DE PERSONAL	0,00	0,00	0,00	0,00	0,00	0,00	0,00	0,00
12	FUNCIONARIOS (EXCEPTO DOCENTES Y DE INSTITUCIONES SANITARIAS)	0,00	0,00	0,00	0,00	0,00	50.669,00-	0,00	50.669,00-
13	LABORALES (EXCEPTO DE INSTITUCIONES SANITARIAS)	0,00	0,00	0,00	0,00	0,00	50.669,00	0,00	50.669,00
2	GASTOS EN BIENES CORRIENTES Y SER-VICIOS	0,00	0,00	0,00	0,00	0,00	713.000,00	240.943,50	953.943,50
22	MATERIALES, SUMINISTROS Y OTROS	0,00	0,00	0,00	0,00	0,00	713.000,00	240.943,50	953.943,50
4	TRANSFERENCIAS CORRIENTES	0,00	0,00	0,00	0,00	0,00	1.468.899,11-	87.306,54	1.381.592,57-
47	A EMPRESAS PRIVADAS	0,00	0,00	0,00	0,00	0,00	1.468.899,11-	87.306,54	1.381.592,57-
	Total Operaciones Corrientes	0,00	0,00	0,00	0,00	0,00	755.899,11-	328.250,04	427.649,07-
7	TRANSFERENCIAS DE CAPITAL	0,00	0,00	0,00	0,00	0,00	0,00	202.049,44	202.049,44
77	A EMPRESAS PRIVADAS	0,00	0,00	0,00	0,00	0,00	0,00	197.025,44	197.025,44
78	A FAMILIAS E INSTITUCIONES SIN FIN DE LUCRO	0,00	0,00	0,00	0,00	0,00	0,00	5.024,00	5.024,00
	Total Operaciones de Capital	0,00	0,00	0,00	0,00	0,00	0,00	202.049,44	202.049,44
	Total operaciones no financieras	0,00	0,00	0,00	0,00	0,00	755.899,11-	530.299,48	225.599,63-
	Total Programa	0,00	0,00	0,00	0,00	0,00	755.899,11-	530.299,48	225.599,63-

MODIFICACIONES DE CRÉDITO

Sección	21	AGRICULTURA, MEDIO AMBIENTE Y DESARROLLO RURAL
Órgano Gestor	2104	DIRECCIÓN GENERAL DE AGRICULTURA Y GANADERÍA
Programa	713B	PRODUCCIÓN ANIMAL

(IMPORTE EN EUROS)

CÓDIGO	Capítulo/Artículo	EXTRAORDINA-RIOS	SUPLEMENTOS	MODIFICACIONES TÉCNICAS	AMPLIACIONES	GENERACIONES	TRANSFEREN-CIAS	INCORPORACIÓN DE REMANENTES	TOTAL MODIFICACIONES
1	GASTOS DE PERSONAL	0,00	0,00	0,00	0,00	0,00	500,00	0,00	500,00
12	FUNCIONARIOS (EXCEPTO DOCENTES Y DE INSTITUCIONES SANITARIAS)	0,00	0,00	0,00	0,00	0,00	3.654,60-	0,00	3.654,60-
13	LABORALES (EXCEPTO DE INSTITUCIONES SANITARIAS)	0,00	0,00	0,00	0,00	0,00	4.154,60	0,00	4.154,60
2	GASTOS EN BIENES CORRIENTES Y SER-VICIOS	0,00	0,00	0,00	0,00	0,00	0,00	742.940,00	742.940,00
22	MATERIALES, SUMINISTROS Y OTROS	0,00	0,00	0,00	0,00	0,00	0,00	742.940,00	742.940,00
4	TRANSFERENCIAS CORRIENTES	0,00	0,00	0,00	0,00	1.231.000,00	1.113.570,49	4.979.782,52	7.324.353,01
47	A EMPRESAS PRIVADAS	0,00	0,00	0,00	0,00	52.622,75	0,00	1.088.893,08	1.141.515,83
48	A FAMILIAS E INSTITUCIONES SIN FIN DE LUCRO	0,00	0,00	0,00	0,00	1.178.377,25	1.113.570,49	3.890.889,44	6.182.837,18
	Total Operaciones Corrientes	0,00	0,00	0,00	0,00	1.231.000,00	1.114.070,49	5.722.722,52	8.067.793,01
6	INVERSIONES REALES	0,00	0,00	0,00	0,00	0,00	0,00	46.483,36	46.483,36
60	PROYECTOS DE INVERSIÓN NUEVA	0,00	0,00	0,00	0,00	0,00	0,00	46.483,36	46.483,36
7	TRANSFERENCIAS DE CAPITAL	0,00	0,00	0,00	0,00	0,00	0,00	1.144.125,28	1.144.125,28
77	A EMPRESAS PRIVADAS	0,00	0,00	0,00	0,00	0,00	0,00	1.144.125,28	1.144.125,28
	Total Operaciones de Capital	0,00	0,00	0,00	0,00	0,00	0,00	1.190.608,64	1.190.608,64
	Total operaciones no financieras	0,00	0,00	0,00	0,00	1.231.000,00	1.114.070,49	6.913.331,16	9.258.401,65
	Total Programa	0,00	0,00	0,00	0,00	1.231.000,00	1.114.070,49	6.913.331,16	9.258.401,65

MODIFICACIONES DE CRÉDITO

Sección	21	AGRICULTURA, MEDIO AMBIENTE Y DESARROLLO RURAL
Órgano Gestor	2104	DIRECCIÓN GENERAL DE AGRICULTURA Y GANADERÍA
Programa	718A	POLÍTICA AGRARIA COMUNITARIA

(IMPORTE EN EUROS)

CÓDIGO	Capítulo/Artículo	EXTRAORDINA-RIOS	SUPLEMENTOS	MODIFICACIONES TÉCNICAS	AMPLIACIONES	GENERACIONES	TRANSFEREN-CIAS	INCORPORACIÓN DE REMANENTES	TOTAL MODIFICACIONES
4	TRANSFERENCIAS CORRIENTES	0,00	0,00	0,00	0,00	198.440,50	137.741,85	702.312,71	1.038.495,06
47	A EMPRESAS PRIVADAS	0,00	0,00	0,00	0,00	185.146,59	216.741,85	671.125,68	1.073.014,12
48	A FAMILIAS E INSTITUCIONES SIN FIN DE LUCRO	0,00	0,00	0,00	0,00	13.293,91	79.000,00-	31.187,03	34.519,06-
	Total Operaciones Corrientes	0,00	0,00	0,00	0,00	198.440,50	137.741,85	702.312,71	1.038.495,06
6	INVERSIONES REALES	0,00	0,00	0,00	0,00	0,00	0,00	72.529,78	72.529,78
60	PROYECTOS DE INVERSIÓN NUEVA	0,00	0,00	0,00	0,00	0,00	0,00	72.529,78	72.529,78
7	TRANSFERENCIAS DE CAPITAL	0,00	0,00	0,00	0,00	30.000,00	1.009.748,88-	20.053,42	959.695,46-
77	A EMPRESAS PRIVADAS	0,00	0,00	0,00	0,00	30.000,00	1.009.748,88-	20.053,42	959.695,46-
	Total Operaciones de Capital	0,00	0,00	0,00	0,00	30.000,00	1.009.748,88-	92.583,20	887.165,68-
	Total operaciones no financieras	0,00	0,00	0,00	0,00	228.440,50	872.007,03-	794.895,91	151.329,38
	Total Programa	0,00	0,00	0,00	0,00	228.440,50	872.007,03-	794.895,91	151.329,38
	Total Órgano Gestor	0,00	0,00	0,00	0,00	1.459.440,50	513.835,65-	8.238.526,55	9.184.131,40

MODIFICACIONES DE CRÉDITO

Sección	21	AGRICULTURA, MEDIO AMBIENTE Y DESARROLLO RURAL
Órgano Gestor	2105	DIRECCIÓN GENERAL DE INDUSTRIAS AGROALIMENTARIAS Y COOPERATIVAS
Programa	716A	INDUSTRIAS Y CALIDAD AGROALIMENTARIA

(IMPORTE EN EUROS)

CÓDIGO	Capítulo/Artículo	EXTRAORDINA-RIOS	SUPLEMENTOS	MODIFICACIONES TÉCNICAS	AMPLIACIONES	GENERACIONES	TRANSFEREN-CIAS	INCORPORACIÓN DE REMANENTES	TOTAL MODIFICACIONES
1	GASTOS DE PERSONAL	0,00	0,00	0,00	0,00	0,00	826.000,00	0,00	826.000,00
12	FUNCIONARIOS (EXCEPTO DOCENTES Y DE INSTITUCIONES SANITARIAS)	0,00	0,00	0,00	0,00	0,00	734.451,50	0,00	734.451,50
13	LABORALES (EXCEPTO DE INSTITUCIONES SANITARIAS)	0,00	0,00	0,00	0,00	0,00	22.548,50	0,00	22.548,50
16	CUOTAS, PRESTACIONES Y GASTOS SOCIA-LES A CARGO DEL EMPLEADOR	0,00	0,00	0,00	0,00	0,00	69.000,00	0,00	69.000,00
2	GASTOS EN BIENES CORRIENTES Y SER-VICIOS	0,00	0,00	0,00	0,00	0,00	923.000,00	661.800,00	1.584.800,00
21	REPARACIONES, MANTENIMIENTO Y CON-SERVACIÓN	0,00	0,00	0,00	0,00	0,00	260.000,00	0,00	260.000,00
22	MATERIALES, SUMINISTROS Y OTROS	0,00	0,00	0,00	0,00	0,00	663.000,00	661.800,00	1.324.800,00
	Total Operaciones Corrientes	0,00	0,00	0,00	0,00	0,00	1.749.000,00	661.800,00	2.410.800,00
6	INVERSIONES REALES	0,00	0,00	0,00	0,00	0,00	423.000,00-	30.000,00	393.000,00-
60	PROYECTOS DE INVERSIÓN NUEVA	0,00	0,00	0,00	0,00	0,00	423.000,00-	30.000,00	393.000,00-
7	TRANSFERENCIAS DE CAPITAL	0,00	0,00	0,00	0,00	0,00	4.998.042,85-	0,00	4.998.042,85-
77	A EMPRESAS PRIVADAS	0,00	0,00	0,00	0,00	0,00	4.998.042,85-	0,00	4.998.042,85-
	Total Operaciones de Capital	0,00	0,00	0,00	0,00	0,00	5.421.042,85-	30.000,00	5.391.042,85-
	Total operaciones no financieras	0,00	0,00	0,00	0,00	0,00	3.672.042,85-	691.800,00	2.980.242,85-
	Total Programa	0,00	0,00	0,00	0,00	0,00	3.672.042,85-	691.800,00	2.980.242,85-

MODIFICACIONES DE CRÉDITO

Sección	21	AGRICULTURA, MEDIO AMBIENTE Y DESARROLLO RURAL
Órgano Gestor	2105	DIRECCIÓN GENERAL DE INDUSTRIAS AGROALIMENTARIAS Y COOPERATIVAS
Programa	718A	POLÍTICA AGRARIA COMUNITARIA

(IMPORTE EN EUROS)

CÓDIGO	Capítulo/Artículo	EXTRAORDINA-RIOS	SUPLEMENTOS	MODIFICACIONES TÉCNICAS	AMPLIACIONES	GENERACIONES	TRANSFEREN-CIAS	INCORPORACIÓN DE REMANENTES	TOTAL MODIFICACIONES
2	GASTOS EN BIENES CORRIENTES Y SER-VICIOS	0,00	0,00	0,00	0,00	62.114,00	0,00	0,00	62.114,00
22	MATERIALES, SUMINISTROS Y OTROS	0,00	0,00	0,00	0,00	62.114,00	0,00	0,00	62.114,00
4	TRANSFERENCIAS CORRIENTES	0,00	0,00	0,00	0,00	1.311.990,80	0,00	0,00	1.311.990,80
47	A EMPRESAS PRIVADAS	0,00	0,00	0,00	0,00	1.311.990,80	0,00	0,00	1.311.990,80
	Total Operaciones Corrientes	0,00	0,00	0,00	0,00	1.374.104,80	0,00	0,00	1.374.104,80
	Total operaciones no financieras	0,00	0,00	0,00	0,00	1.374.104,80	0,00	0,00	1.374.104,80
	Total Programa	0,00	0,00	0,00	0,00	1.374.104,80	0,00	0,00	1.374.104,80
	Total Órgano Gestor	0,00	0,00	0,00	0,00	1.374.104,80	3.672.042,85-	691.800,00	1.606.138,05-

MODIFICACIONES DE CRÉDITO

Sección	21	AGRICULTURA, MEDIO AMBIENTE Y DESARROLLO RURAL
Órgano Gestor	2110	DIRECCIÓN GENERAL DE POLÍTICA FORESTAL Y ESPACIOS NATURALES
Programa	442B	ORDENACIÓN Y CONSERVACIÓN DEL MEDIO NATURAL

(IMPORTE EN EUROS)

CÓDIGO	Capítulo/Artículo	EXTRAORDINA-RIOS	SUPLEMENTOS	MODIFICACIONES TÉCNICAS	AMPLIACIONES	GENERACIONES	TRANSFEREN-CIAS	INCORPORACIÓN DE REMANENTES	TOTAL MODIFICACIONES
1	GASTOS DE PERSONAL	0,00	0,00	0,00	0,00	0,00	252.858,79	0,00	252.858,79
12	FUNCIONARIOS (EXCEPTO DOCENTES Y DE INSTITUCIONES SANITARIAS)	0,00	0,00	0,00	0,00	0,00	238.283,05	0,00	238.283,05
16	CUOTAS, PRESTACIONES Y GASTOS SOCIALES A CARGO DEL EMPLEADOR	0,00	0,00	0,00	0,00	0,00	14.575,74	0,00	14.575,74
2	GASTOS EN BIENES CORRIENTES Y SERVICIOS	0,00	0,00	0,00	0,00	0,00	109.700,04	500.000,00	609.700,04
20	ARRENDAMIENTOS Y CÁNONES	0,00	0,00	0,00	0,00	0,00	2.700,00-	0,00	2.700,00-
21	REPARACIONES, MANTENIMIENTO Y CONSERVACIÓN	0,00	0,00	0,00	0,00	0,00	17.306,66	100.000,00	117.306,66
22	MATERIALES, SUMINISTROS Y OTROS	0,00	0,00	0,00	0,00	0,00	95.093,38	400.000,00	495.093,38
4	TRANSFERENCIAS CORRIENTES	0,00	0,00	0,00	0,00	0,00	4.783.820,84	0,00	4.783.820,84
42	A EMPRESAS PÚBLICAS DE LA JUNTA Y OTROS ENTES PÚBLICOS	0,00	0,00	0,00	0,00	0,00	4.783.820,84	0,00	4.783.820,84
	Total Operaciones Corrientes	0,00	0,00	0,00	0,00	0,00	5.146.379,67	500.000,00	5.646.379,67
6	INVERSIONES REALES	0,00	0,00	0,00	0,00	52.265,39	1.109.803,23	4.710.223,05	5.872.291,67
60	PROYECTOS DE INVERSIÓN NUEVA	0,00	0,00	0,00	0,00	52.265,39	1.097.593,42	4.710.223,05	5.860.081,86
61	PROYECTOS DE INVERSIÓN DE REPOSICIÓN	0,00	0,00	0,00	0,00	0,00	12.209,81	0,00	12.209,81
7	TRANSFERENCIAS DE CAPITAL	0,00	0,00	0,00	0,00	0,00	1.880.107,81	500.000,00	2.380.107,81
72	A EMPRESAS PÚBLICAS DE LA JUNTA Y OTROS ENTES PÚBLICOS	0,00	0,00	0,00	0,00	0,00	1.886.324,76	0,00	1.886.324,76
76	A CORPORACIONES LOCALES	0,00	0,00	0,00	0,00	0,00	0,00	500.000,00	500.000,00

MODIFICACIONES DE CRÉDITO

Sección	21	AGRICULTURA, MEDIO AMBIENTE Y DESARROLLO RURAL
Órgano Gestor	2110	DIRECCIÓN GENERAL DE POLÍTICA FORESTAL Y ESPACIOS NATURALES
Programa	442B	ORDENACIÓN Y CONSERVACIÓN DEL MEDIO NATURAL

(IMPORTE EN EUROS)

CÓDIGO	Capítulo/Artículo	EXTRAORDINA-RIOS	SUPLEMENTOS	MODIFICACIONES TÉCNICAS	AMPLIACIONES	GENERACIONES	TRANSFEREN-CIAS	INCORPORACIÓN DE REMANENTES	TOTAL MODIFICACIONES
77	A EMPRESAS PRIVADAS	0,00	0,00	0,00	0,00	0,00	6.216,95-	0,00	6.216,95-
	Total Operaciones de Capital	0,00	0,00	0,00	0,00	52.265,39	2.989.911,04	5.210.223,05	8.252.399,48
	Total operaciones no financieras	0,00	0,00	0,00	0,00	52.265,39	8.136.290,71	5.710.223,05	13.898.779,15
	Total Programa	0,00	0,00	0,00	0,00	52.265,39	8.136.290,71	5.710.223,05	13.898.779,15

MODIFICACIONES DE CRÉDITO

Sección	21	AGRICULTURA, MEDIO AMBIENTE Y DESARROLLO RURAL
Órgano Gestor	2110	DIRECCIÓN GENERAL DE POLÍTICA FORESTAL Y ESPACIOS NATURALES
Programa	442C	GESTIÓN Y PROTECCIÓN DE ESPACIOS NATURALES

(IMPORTE EN EUROS)

CÓDIGO	Capítulo/Artículo	EXTRAORDINA-RIOS	SUPLEMENTOS	MODIFICACIONES TÉCNICAS	AMPLIACIONES	GENERACIONES	TRANSFEREN-CIAS	INCORPORACIÓN DE REMANENTES	TOTAL MODIFICACIONES
2	GASTOS EN BIENES CORRIENTES Y SER-VICIOS	0,00	0,00	0,00	0,00	3.000,00	174.667,65	155.473,50	333.141,15
21	REPARACIONES, MANTENIMIENTO Y CON-SERVACIÓN	0,00	0,00	0,00	0,00	0,00	0,00	4.000,00	4.000,00
22	MATERIALES, SUMINISTROS Y OTROS	0,00	0,00	0,00	0,00	3.000,00	174.667,65	150.473,50	328.141,15
23	INDEMNIZACIONES POR RAZÓN DE SERVI-CIO	0,00	0,00	0,00	0,00	0,00	0,00	1.000,00	1.000,00
4	TRANSFERENCIAS CORRIENTES	0,00	0,00	0,00	0,00	0,00	428.449,37	0,00	428.449,37
42	A EMPRESAS PÚBLICAS DE LA JUNTA Y OTROS ENTES PÚBLICOS	0,00	0,00	0,00	0,00	0,00	428.449,37	0,00	428.449,37
	Total Operaciones Corrientes	0,00	0,00	0,00	0,00	3.000,00	603.117,02	155.473,50	761.590,52
6	INVERSIONES REALES	0,00	0,00	0,00	0,00	24.391,33	323.607,72	257.381,71	605.380,76
60	PROYECTOS DE INVERSIÓN NUEVA	0,00	0,00	0,00	0,00	24.391,33	367.113,27	48.814,71	440.319,31
61	PROYECTOS DE INVERSIÓN DE REPOSICIÓN	0,00	0,00	0,00	0,00	0,00	43.505,55-	208.567,00	165.061,45
7	TRANSFERENCIAS DE CAPITAL	0,00	0,00	0,00	0,00	0,00	330.960,19-	205.565,58	125.394,61-
72	A EMPRESAS PÚBLICAS DE LA JUNTA Y OTROS ENTES PÚBLICOS	0,00	0,00	0,00	0,00	0,00	5.257,81	0,00	5.257,81
76	A CORPORACIONES LOCALES	0,00	0,00	0,00	0,00	0,00	182.222,89-	121.689,96	60.532,93-
77	A EMPRESAS PRIVADAS	0,00	0,00	0,00	0,00	0,00	3.695,11-	64.576,94	60.881,83
78	A FAMILIAS E INSTITUCIONES SIN FIN DE LUCRO	0,00	0,00	0,00	0,00	0,00	150.300,00-	19.298,68	131.001,32-
	Total Operaciones de Capital	0,00	0,00	0,00	0,00	24.391,33	7.352,47-	462.947,29	479.986,15

MODIFICACIONES DE CRÉDITO

Sección	21	AGRICULTURA, MEDIO AMBIENTE Y DESARROLLO RURAL
Órgano Gestor	2110	DIRECCIÓN GENERAL DE POLÍTICA FORESTAL Y ESPACIOS NATURALES
Programa	442C	GESTIÓN Y PROTECCIÓN DE ESPACIOS NATURALES

(IMPORTE EN EUROS)

CÓDIGO	Capítulo/Artículo	EXTRAORDINA-RIOS	SUPLEMENTOS	MODIFICACIONES TÉCNICAS	AMPLIACIONES	GENERACIONES	TRANSFEREN-CIAS	INCORPORACIÓN DE REMANENTES	TOTAL MODIFICACIONES
	Total operaciones no financieras	0,00	0,00	0,00	0,00	27.391,33	595.764,55	618.420,79	1.241.576,67
	Total Programa	0,00	0,00	0,00	0,00	27.391,33	595.764,55	618.420,79	1.241.576,67

MODIFICACIONES DE CRÉDITO

Sección	21	AGRICULTURA, MEDIO AMBIENTE Y DESARROLLO RURAL
Órgano Gestor	2110	DIRECCIÓN GENERAL DE POLÍTICA FORESTAL Y ESPACIOS NATURALES
Programa	718A	POLÍTICA AGRARIA COMUNITARIA

(IMPORTE EN EUROS)

CÓDIGO	Capítulo/Artículo	EXTRAORDINA-RIOS	SUPLEMENTOS	MODIFICACIONES TÉCNICAS	AMPLIACIONES	GENERACIONES	TRANSFEREN-CIAS	INCORPORACIÓN DE REMANENTES	TOTAL MODIFICACIONES
4	TRANSFERENCIAS CORRIENTES	0,00	0,00	0,00	0,00	680.298,17	3.923.626,73-	0,00	3.243.328,56-
47	A EMPRESAS PRIVADAS	0,00	0,00	0,00	0,00	680.298,17	3.923.626,73-	0,00	3.243.328,56-
	Total Operaciones Corrientes	0,00	0,00	0,00	0,00	680.298,17	3.923.626,73-	0,00	3.243.328,56-
	Total operaciones no financieras	0,00	0,00	0,00	0,00	680.298,17	3.923.626,73-	0,00	3.243.328,56-
	Total Programa	0,00	0,00	0,00	0,00	680.298,17	3.923.626,73-	0,00	3.243.328,56-
	Total Órgano Gestor	0,00	0,00	0,00	0,00	759.954,89	4.808.428,53	6.328.643,84	11.897.027,26

MODIFICACIONES DE CRÉDITO

Sección	21	AGRICULTURA, MEDIO AMBIENTE Y DESARROLLO RURAL
Órgano Gestor	2112	VICECONSEJERÍA DE MEDIO AMBIENTE
Programa	442D	CALIDAD AMBIENTAL

(IMPORTE EN EUROS)

CÓDIGO	Capítulo/Artículo	EXTRAORDINA-RIOS	SUPLEMENTOS	MODIFICACIONES TÉCNICAS	AMPLIACIONES	GENERACIONES	TRANSFEREN-CIAS	INCORPORACIÓN DE REMANENTES	TOTAL MODIFICACIONES
1	GASTOS DE PERSONAL	0,00	0,00	0,00	0,00	0,00	0,00	0,00	0,00
12	FUNCIONARIOS (EXCEPTO DOCENTES Y DE INSTITUCIONES SANITARIAS)	0,00	0,00	0,00	0,00	0,00	0,00	0,00	0,00
4	TRANSFERENCIAS CORRIENTES	0,00	0,00	0,00	0,00	0,00	320.508,73	0,00	320.508,73
42	A EMPRESAS PÚBLICAS DE LA JUNTA Y OTROS ENTES PÚBLICOS	0,00	0,00	0,00	0,00	0,00	320.508,73	0,00	320.508,73
	Total Operaciones Corrientes	0,00	0,00	0,00	0,00	0,00	320.508,73	0,00	320.508,73
6	INVERSIONES REALES	0,00	0,00	0,00	0,00	0,00	1.848.165,23-	0,00	1.848.165,23-
60	PROYECTOS DE INVERSIÓN NUEVA	0,00	0,00	0,00	0,00	0,00	1.848.165,23-	0,00	1.848.165,23-
	Total Operaciones de Capital	0,00	0,00	0,00	0,00	0,00	1.848.165,23-	0,00	1.848.165,23-
	Total operaciones no financieras	0,00	0,00	0,00	0,00	0,00	1.527.656,50-	0,00	1.527.656,50-
	Total Programa	0,00	0,00	0,00	0,00	0,00	1.527.656,50-	0,00	1.527.656,50-

MODIFICACIONES DE CRÉDITO

Sección	21	AGRICULTURA, MEDIO AMBIENTE Y DESARROLLO RURAL
Órgano Gestor	2112	VICECONSEJERÍA DE MEDIO AMBIENTE
Programa	442E	PROMOCIÓN Y EDUCACIÓN AMBIENTAL

(IMPORTE EN EUROS)

CÓDIGO	Capítulo/Artículo	EXTRAORDINA-RIOS	SUPLEMENTOS	MODIFICACIONES TÉCNICAS	AMPLIACIONES	GENERACIONES	TRANSFEREN-CIAS	INCORPORACIÓN DE REMANENTES	TOTAL MODIFICACIONES
1	GASTOS DE PERSONAL	0,00	0,00	0,00	0,00	0,00	284.000,00	0,00	284.000,00
12	FUNCIONARIOS (EXCEPTO DOCENTES Y DE INSTITUCIONES SANITARIAS)	0,00	0,00	0,00	0,00	0,00	249.000,00	0,00	249.000,00
16	CUOTAS, PRESTACIONES Y GASTOS SOCIALES A CARGO DEL EMPLEADOR	0,00	0,00	0,00	0,00	0,00	35.000,00	0,00	35.000,00
4	TRANSFERENCIAS CORRIENTES	0,00	0,00	0,00	0,00	0,00	9.343,50-	0,00	9.343,50-
48	A FAMILIAS E INSTITUCIONES SIN FIN DE LUCRO	0,00	0,00	0,00	0,00	0,00	9.343,50-	0,00	9.343,50-
	Total Operaciones Corrientes	0,00	0,00	0,00	0,00	0,00	274.656,50	0,00	274.656,50
	Total operaciones no financieras	0,00	0,00	0,00	0,00	0,00	274.656,50	0,00	274.656,50
	Total Programa	0,00	0,00	0,00	0,00	0,00	274.656,50	0,00	274.656,50

MODIFICACIONES DE CRÉDITO

Sección	21	AGRICULTURA, MEDIO AMBIENTE Y DESARROLLO RURAL
Órgano Gestor	2112	VICECONSEJERÍA DE MEDIO AMBIENTE
Programa	442F	EVALUACIÓN AMBIENTAL Y CAMBIO CLIMÁTICO

(IMPORTE EN EUROS)

CÓDIGO	Capítulo/Artículo	EXTRAORDINA-RIOS	SUPLEMENTOS	MODIFICACIONES TÉCNICAS	AMPLIACIONES	GENERACIONES	TRANSFEREN-CIAS	INCORPORACIÓN DE REMANENTES	TOTAL MODIFICACIONES
1	GASTOS DE PERSONAL	0,00	0,00	0,00	0,00	0,00	12.000,00	0,00	12.000,00
12	FUNCIONARIOS (EXCEPTO DOCENTES Y DE INSTITUCIONES SANITARIAS)	0,00	0,00	0,00	0,00	0,00	12.000,00	0,00	12.000,00
2	GASTOS EN BIENES CORRIENTES Y SER-VICIOS	0,00	0,00	0,00	0,00	0,00	0,00	0,00	0,00
22	MATERIALES, SUMINISTROS Y OTROS	0,00	0,00	0,00	0,00	0,00	0,00	0,00	0,00
	Total Operaciones Corrientes	0,00	0,00	0,00	0,00	0,00	12.000,00	0,00	12.000,00
	Total operaciones no financieras	0,00	0,00	0,00	0,00	0,00	12.000,00	0,00	12.000,00
	Total Programa	0,00	0,00	0,00	0,00	0,00	12.000,00	0,00	12.000,00
	Total Órgano Gestor	0,00	0,00	0,00	0,00	0,00	1.241.000,00-	0,00	1.241.000,00-
	Total Sección	0,00	0,00	0,00	0,00	3.696.721,82	36.430,00	16.874.037,46	20.607.189,28

MODIFICACIONES DE CRÉDITO

Sección	26	SANIDAD
Órgano Gestor	2602	SECRETARÍA GENERAL
Programa	411A	DIRECCIÓN Y SERVICIOS GENERALES DE SANIDAD

(IMPORTE EN EUROS)

CÓDIGO	Capítulo/Artículo	EXTRAORDINA-RIOS	SUPLEMENTOS	MODIFICACIONES TÉCNICAS	AMPLIACIONES	GENERACIONES	TRANSFEREN-CIAS	INCORPORACIÓN DE REMANENTES	TOTAL MODIFICACIONES
1	GASTOS DE PERSONAL	0,00	0,00	0,00	0,00	0,00	2.581.429,55	0,00	2.581.429,55
12	FUNCIONARIOS (EXCEPTO DOCENTES Y DE INSTITUCIONES SANITARIAS)	0,00	0,00	0,00	0,00	0,00	1.454.830,00	0,00	1.454.830,00
13	LABORALES (EXCEPTO DE INSTITUCIONES SANITARIAS)	0,00	0,00	0,00	0,00	0,00	485.580,00	0,00	485.580,00
16	CUOTAS, PRESTACIONES Y GASTOS SOCIA-LES A CARGO DEL EMPLEADOR	0,00	0,00	0,00	0,00	0,00	641.019,55	0,00	641.019,55
2	GASTOS EN BIENES CORRIENTES Y SER-VICIOS	0,00	0,00	0,00	0,00	0,00	459.677,73-	0,00	459.677,73-
20	ARRENDAMIENTOS Y CÁNONES	0,00	0,00	0,00	0,00	0,00	0,00	0,00	0,00
21	REPARACIONES, MANTENIMIENTO Y CON-SERVACIÓN	0,00	0,00	0,00	0,00	0,00	50.000,00	0,00	50.000,00
22	MATERIALES, SUMINISTROS Y OTROS	0,00	0,00	0,00	0,00	0,00	509.677,73-	0,00	509.677,73-
23	INDEMNIZACIONES POR RAZÓN DE SERVI-CIO	0,00	0,00	0,00	0,00	0,00	0,00	0,00	0,00
3	GASTOS FINANCIEROS	0,00	0,00	0,00	0,00	0,00	10.000,00-	0,00	10.000,00-
33	DE DEPÓSITOS, FIANZAS Y OTROS	0,00	0,00	0,00	0,00	0,00	10.000,00-	0,00	10.000,00-
4	TRANSFERENCIAS CORRIENTES	0,00	0,00	0,00	0,00	0,00	341.298,68-	0,00	341.298,68-
42	A EMPRESAS PÚBLICAS DE LA JUNTA Y OTROS ENTES PÚBLICOS	0,00	0,00	0,00	0,00	0,00	341.298,68-	0,00	341.298,68-
	Total Operaciones Corrientes	0,00	0,00	0,00	0,00	0,00	1.770.453,14	0,00	1.770.453,14
6	INVERSIONES REALES	0,00	0,00	0,00	0,00	0,00	45.000,00-	0,00	45.000,00-
60	PROYECTOS DE INVERSIÓN NUEVA	0,00	0,00	0,00	0,00	0,00	0,00	0,00	0,00

MODIFICACIONES DE CRÉDITO

Sección	26	SANIDAD
Órgano Gestor	2602	SECRETARÍA GENERAL
Programa	411A	DIRECCIÓN Y SERVICIOS GENERALES DE SANIDAD

(IMPORTE EN EUROS)

CÓDIGO	Capítulo/Artículo	EXTRAORDINA-RIOS	SUPLEMENTOS	MODIFICACIONES TÉCNICAS	AMPLIACIONES	GENERACIONES	TRANSFEREN-CIAS	INCORPORACIÓN DE REMANENTES	TOTAL MODIFICACIONES
61	PROYECTOS DE INVERSIÓN DE REPOSICIÓN	0,00	0,00	0,00	0,00	0,00	45.000,00-	0,00	45.000,00-
	Total Operaciones de Capital	0,00	0,00	0,00	0,00	0,00	45.000,00-	0,00	45.000,00-
	Total operaciones no financieras	0,00	0,00	0,00	0,00	0,00	1.725.453,14	0,00	1.725.453,14
8	ACTIVOS FINANCIEROS	0,00	0,00	0,00	0,00	0,00	43.400,00-	0,00	43.400,00-
82	CONCESIÓN DE PRÉSTAMOS	0,00	0,00	0,00	0,00	0,00	43.400,00-	0,00	43.400,00-
	Total Operaciones financieras	0,00	0,00	0,00	0,00	0,00	43.400,00-	0,00	43.400,00-
	Total Programa	0,00	0,00	0,00	0,00	0,00	1.682.053,14	0,00	1.682.053,14
	Total Órgano Gestor	0,00	0,00	0,00	0,00	0,00	1.682.053,14	0,00	1.682.053,14

MODIFICACIONES DE CRÉDITO

Sección	26	SANIDAD
Órgano Gestor	2606	DIRECCIÓN GENERAL DE SALUD PÚBLICA Y CONSUMO
Programa	413A	EPIDEMIOLOGÍA Y PROMOCIÓN DE LA SALUD

(IMPORTE EN EUROS)

CÓDIGO	Capítulo/Artículo	EXTRAORDINA-RIOS	SUPLEMENTOS	MODIFICACIONES TÉCNICAS	AMPLIACIONES	GENERACIONES	TRANSFEREN-CIAS	INCORPORACIÓN DE REMANENTES	TOTAL MODIFICACIONES
1	GASTOS DE PERSONAL	0,00	0,00	0,00	0,00	0,00	1.319.070,00-	0,00	1.319.070,00-
12	FUNCIONARIOS (EXCEPTO DOCENTES Y DE INSTITUCIONES SANITARIAS)	0,00	0,00	0,00	0,00	0,00	1.384.320,00-	0,00	1.384.320,00-
13	LABORALES (EXCEPTO DE INSTITUCIONES SANITARIAS)	0,00	0,00	0,00	0,00	0,00	15.000,00-	0,00	15.000,00-
15	INCENTIVOS AL RENDIMIENTO	0,00	0,00	0,00	0,00	0,00	9.750,00-	0,00	9.750,00-
16	CUOTAS, PRESTACIONES Y GASTOS SOCIALES A CARGO DEL EMPLEADOR	0,00	0,00	0,00	0,00	0,00	90.000,00	0,00	90.000,00
2	GASTOS EN BIENES CORRIENTES Y SERVICIOS	0,00	0,00	0,00	0,00	0,00	359.558,68	246.410,87	605.969,55
20	ARRENDAMIENTOS Y CÁNONES	0,00	0,00	0,00	0,00	0,00	260,00	0,00	260,00
21	REPARACIONES, MANTENIMIENTO Y CONSERVACIÓN	0,00	0,00	0,00	0,00	0,00	0,00	0,00	0,00
22	MATERIALES, SUMINISTROS Y OTROS	0,00	0,00	0,00	0,00	0,00	359.298,68	240.210,87	599.509,55
23	INDEMNIZACIONES POR RAZÓN DE SERVICIO	0,00	0,00	0,00	0,00	0,00	0,00	6.200,00	6.200,00
4	TRANSFERENCIAS CORRIENTES	0,00	0,00	0,00	0,00	448.148,15	0,00	812.223,86	1.260.372,01
42	A EMPRESAS PÚBLICAS DE LA JUNTA Y OTROS ENTES PÚBLICOS	0,00	0,00	0,00	0,00	47.019,00	0,00	0,00	47.019,00
46	A CORPORACIONES LOCALES	0,00	0,00	0,00	0,00	22.089,15	0,00	680.372,78	702.461,93
48	A FAMILIAS E INSTITUCIONES SIN FIN DE LUCRO	0,00	0,00	0,00	0,00	379.040,00	0,00	131.851,08	510.891,08
	Total Operaciones Corrientes	0,00	0,00	0,00	0,00	448.148,15	959.511,32-	1.058.634,73	547.271,56
6	INVERSIONES REALES	0,00	0,00	0,00	0,00	0,00	0,00	0,00	0,00

MODIFICACIONES DE CRÉDITO

Sección	26	SANIDAD
Órgano Gestor	2606	DIRECCIÓN GENERAL DE SALUD PÚBLICA Y CONSUMO
Programa	413A	EPIDEMIOLOGÍA Y PROMOCIÓN DE LA SALUD

(IMPORTE EN EUROS)

CÓDIGO	Capítulo/Artículo	EXTRAORDINA-RIOS	SUPLEMENTOS	MODIFICACIONES TÉCNICAS	AMPLIACIONES	GENERACIONES	TRANSFEREN-CIAS	INCORPORACIÓN DE REMANENTES	TOTAL MODIFICACIONES
60	PROYECTOS DE INVERSIÓN NUEVA	0,00	0,00	0,00	0,00	0,00	0,00	0,00	0,00
61	PROYECTOS DE INVERSIÓN DE REPOSICIÓN	0,00	0,00	0,00	0,00	0,00	0,00	0,00	0,00
	Total Operaciones de Capital	0,00	0,00	0,00	0,00	0,00	0,00	0,00	0,00
	Total operaciones no financieras	0,00	0,00	0,00	0,00	448.148,15	959.511,32-	1.058.634,73	547.271,56
	Total Programa	0,00	0,00	0,00	0,00	448.148,15	959.511,32-	1.058.634,73	547.271,56

MODIFICACIONES DE CRÉDITO

Sección	26	SANIDAD
Órgano Gestor	2606	DIRECCIÓN GENERAL DE SALUD PÚBLICA Y CONSUMO
Programa	413B	SANIDAD AMBIENTAL E HIGIENE DE LOS ALIMENTOS

(IMPORTE EN EUROS)

CÓDIGO	Capítulo/Artículo	EXTRAORDINA-RIOS	SUPLEMENTOS	MODIFICACIONES TÉCNICAS	AMPLIACIONES	GENERACIONES	TRANSFEREN-CIAS	INCORPORACIÓN DE REMANENTES	TOTAL MODIFICACIONES
1	GASTOS DE PERSONAL	0,00	0,00	0,00	0,00	0,00	32.384,55-	0,00	32.384,55-
12	FUNCIONARIOS (EXCEPTO DOCENTES Y DE INSTITUCIONES SANITARIAS)	0,00	0,00	0,00	0,00	0,00	502.394,55-	0,00	502.394,55-
15	INCENTIVOS AL RENDIMIENTO	0,00	0,00	0,00	0,00	0,00	25.010,00	0,00	25.010,00
16	CUOTAS, PRESTACIONES Y GASTOS SOCIALES A CARGO DEL EMPLEADOR	0,00	0,00	0,00	0,00	0,00	445.000,00	0,00	445.000,00
2	GASTOS EN BIENES CORRIENTES Y SERVICIOS	0,00	0,00	0,00	0,00	0,00	5.000,00-	0,00	5.000,00-
20	ARRENDAMIENTOS Y CÁNONES	0,00	0,00	0,00	0,00	0,00	15.000,00-	0,00	15.000,00-
21	REPARACIONES, MANTENIMIENTO Y CONSERVACIÓN	0,00	0,00	0,00	0,00	0,00	0,00	0,00	0,00
22	MATERIALES, SUMINISTROS Y OTROS	0,00	0,00	0,00	0,00	0,00	50.000,00	0,00	50.000,00
23	INDEMNIZACIONES POR RAZÓN DE SERVICIO	0,00	0,00	0,00	0,00	0,00	40.000,00-	0,00	40.000,00-
	Total Operaciones Corrientes	0,00	0,00	0,00	0,00	0,00	37.384,55-	0,00	37.384,55-
6	INVERSIONES REALES	0,00	0,00	0,00	0,00	0,00	60.000,00-	0,00	60.000,00-
60	PROYECTOS DE INVERSIÓN NUEVA	0,00	0,00	0,00	0,00	0,00	0,00	0,00	0,00
61	PROYECTOS DE INVERSIÓN DE REPOSICIÓN	0,00	0,00	0,00	0,00	0,00	60.000,00-	0,00	60.000,00-
	Total Operaciones de Capital	0,00	0,00	0,00	0,00	0,00	60.000,00-	0,00	60.000,00-
	Total operaciones no financieras	0,00	0,00	0,00	0,00	0,00	97.384,55-	0,00	97.384,55-
	Total Programa	0,00	0,00	0,00	0,00	0,00	97.384,55-	0,00	97.384,55-

MODIFICACIONES DE CRÉDITO

Sección	26	SANIDAD
Órgano Gestor	2606	DIRECCIÓN GENERAL DE SALUD PÚBLICA Y CONSUMO
Programa	443B	PROTECCIÓN, FORMACIÓN Y DEFENSA DE LOS CONSUMIDORES

(IMPORTE EN EUROS)

CÓDIGO	Capítulo/Artículo	EXTRAORDINA-RIOS	SUPLEMENTOS	MODIFICACIONES TÉCNICAS	AMPLIACIONES	GENERACIONES	TRANSFEREN-CIAS	INCORPORACIÓN DE REMANENTES	TOTAL MODIFICACIONES
1	GASTOS DE PERSONAL	0,00	0,00	0,00	0,00	0,00	354.370,00-	0,00	354.370,00-
12	FUNCIONARIOS (EXCEPTO DOCENTES Y DE INSTITUCIONES SANITARIAS)	0,00	0,00	0,00	0,00	0,00	399.370,00-	0,00	399.370,00-
16	CUOTAS, PRESTACIONES Y GASTOS SOCIALES A CARGO DEL EMPLEADOR	0,00	0,00	0,00	0,00	0,00	45.000,00	0,00	45.000,00
2	GASTOS EN BIENES CORRIENTES Y SERVICIOS	0,00	0,00	0,00	0,00	0,00	34.000,00-	0,00	34.000,00-
22	MATERIALES, SUMINISTROS Y OTROS	0,00	0,00	0,00	0,00	0,00	34.000,00-	0,00	34.000,00-
23	INDEMNIZACIONES POR RAZÓN DE SERVICIO	0,00	0,00	0,00	0,00	0,00	0,00	0,00	0,00
4	TRANSFERENCIAS CORRIENTES	0,00	0,00	0,00	0,00	0,00	52.959,92	0,00	52.959,92
42	A EMPRESAS PÚBLICAS DE LA JUNTA Y OTROS ENTES PÚBLICOS	0,00	0,00	0,00	0,00	0,00	43.000,00	0,00	43.000,00
48	A FAMILIAS E INSTITUCIONES SIN FIN DE LUCRO	0,00	0,00	0,00	0,00	0,00	9.959,92	0,00	9.959,92
	Total Operaciones Corrientes	0,00	0,00	0,00	0,00	0,00	335.410,08-	0,00	335.410,08-
	Total operaciones no financieras	0,00	0,00	0,00	0,00	0,00	335.410,08-	0,00	335.410,08-
	Total Programa	0,00	0,00	0,00	0,00	0,00	335.410,08-	0,00	335.410,08-
	Total Órgano Gestor	0,00	0,00	0,00	0,00	448.148,15	1.392.305,95-	1.058.634,73	114.476,93

MODIFICACIONES DE CRÉDITO

Sección	26	SANIDAD
Órgano Gestor	2609	DIRECCIÓN GENERAL DE PLANIFICACIÓN, ORDENACIÓN E INSPECCIÓN SANITARIA
Programa	412E	PLANIFICACIÓN, ATENCIÓN A LA SALUD E INSTITUCIONES SANITARIAS

(IMPORTE EN EUROS)

CÓDIGO	Capítulo/Artículo	EXTRAORDINA-RIOS	SUPLEMENTOS	MODIFICACIONES TÉCNICAS	AMPLIACIONES	GENERACIONES	TRANSFEREN-CIAS	INCORPORACIÓN DE REMANENTES	TOTAL MODIFICACIONES
1	GASTOS DE PERSONAL	0,00	0,00	0,00	0,00	0,00	708.570,00	0,00	708.570,00
12	FUNCIONARIOS (EXCEPTO DOCENTES Y DE INSTITUCIONES SANITARIAS)	0,00	0,00	0,00	0,00	0,00	299.530,00	0,00	299.530,00
13	LABORALES (EXCEPTO DE INSTITUCIONES SANITARIAS)	0,00	0,00	0,00	0,00	0,00	12.040,00	0,00	12.040,00
16	CUOTAS, PRESTACIONES Y GASTOS SOCIA-LES A CARGO DEL EMPLEADOR	0,00	0,00	0,00	0,00	0,00	397.000,00	0,00	397.000,00
2	GASTOS EN BIENES CORRIENTES Y SER-VICIOS	0,00	0,00	0,00	0,00	0,00	20.329,61	0,00	20.329,61
20	ARRENDAMIENTOS Y CÁNONES	0,00	0,00	0,00	0,00	0,00	329,61	0,00	329,61
21	REPARACIONES, MANTENIMIENTO Y CON-SERVACIÓN	0,00	0,00	0,00	0,00	0,00	15.000,00	0,00	15.000,00
22	MATERIALES, SUMINISTROS Y OTROS	0,00	0,00	0,00	0,00	0,00	5.000,00	0,00	5.000,00
23	INDEMNIZACIONES POR RAZÓN DE SERVI-CIO	0,00	0,00	0,00	0,00	0,00	0,00	0,00	0,00
4	TRANSFERENCIAS CORRIENTES	0,00	0,00	0,00	0,00	0,00	46.379.865,00	0,00	46.379.865,00
41	A ORGANISMOS AUTÓNOMOS DE LA JUNTA	0,00	0,00	0,00	0,00	0,00	46.379.865,00	0,00	46.379.865,00
	Total Operaciones Corrientes	0,00	0,00	0,00	0,00	0,00	47.108.764,61	0,00	47.108.764,61
6	INVERSIONES REALES	0,00	0,00	0,00	0,00	0,00	15.000,00-	0,00	15.000,00-
60	PROYECTOS DE INVERSIÓN NUEVA	0,00	0,00	0,00	0,00	0,00	0,00	0,00	0,00
61	PROYECTOS DE INVERSIÓN DE REPOSICIÓN	0,00	0,00	0,00	0,00	0,00	15.000,00-	0,00	15.000,00-
7	TRANSFERENCIAS DE CAPITAL	0,00	0,00	0,00	0,00	0,00	10.500,00	0,00	10.500,00

MODIFICACIONES DE CRÉDITO

Sección	26	SANIDAD
Órgano Gestor	2609	DIRECCIÓN GENERAL DE PLANIFICACIÓN, ORDENACIÓN E INSPECCIÓN SANITARIA
Programa	412E	PLANIFICACIÓN, ATENCIÓN A LA SALUD E INSTITUCIONES SANITARIAS

(IMPORTE EN EUROS)

CÓDIGO	Capítulo/Artículo	EXTRAORDINA-RIOS	SUPLEMENTOS	MODIFICACIONES TÉCNICAS	AMPLIACIONES	GENERACIONES	TRANSFEREN-CIAS	INCORPORACIÓN DE REMANENTES	TOTAL MODIFICACIONES
76	A CORPORACIONES LOCALES	0,00	0,00	0,00	0,00	0,00	10.500,00	0,00	10.500,00
	Total Operaciones de Capital	0,00	0,00	0,00	0,00	0,00	4.500,00-	0,00	4.500,00-
	Total operaciones no financieras	0,00	0,00	0,00	0,00	0,00	47.104.264,61	0,00	47.104.264,61
	Total Programa	0,00	0,00	0,00	0,00	0,00	47.104.264,61	0,00	47.104.264,61

MODIFICACIONES DE CRÉDITO

Sección	26	SANIDAD
Órgano Gestor	2609	DIRECCIÓN GENERAL DE PLANIFICACIÓN, ORDENACIÓN E INSPECCIÓN SANITARIA
Programa	413C	INSPECCIÓN SANITARIA

(IMPORTE EN EUROS)

CÓDIGO	Capítulo/Artículo	EXTRAORDINA-RIOS	SUPLEMENTOS	MODIFICACIONES TÉCNICAS	AMPLIACIONES	GENERACIONES	TRANSFEREN-CIAS	INCORPORACIÓN DE REMANENTES	TOTAL MODIFICACIONES
1	GASTOS DE PERSONAL	0,00	0,00	0,00	0,00	0,00	91.970,00-	0,00	91.970,00-
12	FUNCIONARIOS (EXCEPTO DOCENTES Y DE INSTITUCIONES SANITARIAS)	0,00	0,00	0,00	0,00	0,00	156.970,00-	0,00	156.970,00-
16	CUOTAS, PRESTACIONES Y GASTOS SOCIALES A CARGO DEL EMPLEADOR	0,00	0,00	0,00	0,00	0,00	65.000,00	0,00	65.000,00
2	GASTOS EN BIENES CORRIENTES Y SERVICIOS	0,00	0,00	0,00	0,00	343.900,28	18.000,00-	0,00	325.900,28
21	REPARACIONES, MANTENIMIENTO Y CONSERVACIÓN	0,00	0,00	0,00	0,00	0,00	1.000,00-	0,00	1.000,00-
22	MATERIALES, SUMINISTROS Y OTROS	0,00	0,00	0,00	0,00	343.900,28	17.000,00-	0,00	326.900,28
23	INDEMNIZACIONES POR RAZÓN DE SERVICIO	0,00	0,00	0,00	0,00	0,00	0,00	0,00	0,00
	Total Operaciones Corrientes	0,00	0,00	0,00	0,00	343.900,28	109.970,00-	0,00	233.930,28
	Total operaciones no financieras	0,00	0,00	0,00	0,00	343.900,28	109.970,00-	0,00	233.930,28
	Total Programa	0,00	0,00	0,00	0,00	343.900,28	109.970,00-	0,00	233.930,28
	Total Órgano Gestor	0,00	0,00	0,00	0,00	343.900,28	46.994.294,61	0,00	47.338.194,89

MODIFICACIONES DE CRÉDITO

Sección	26	SANIDAD
Órgano Gestor	2610	DIRECCIÓN GENERAL DE CALIDAD Y HUMANIZACIÓN DE LA ASISTENCIA SANITARIA
Programa	413D	CALIDAD Y HUMANIZACIÓN DE LA ASISTENCIA SANITARIA

(IMPORTE EN EUROS)

CÓDIGO	Capítulo/Artículo	EXTRAORDINA-RIOS	SUPLEMENTOS	MODIFICACIONES TÉCNICAS	AMPLIACIONES	GENERACIONES	TRANSFEREN-CIAS	INCORPORACIÓN DE REMANENTES	TOTAL MODIFICACIONES
1	GASTOS DE PERSONAL	0,00	0,00	0,00	0,00	0,00	107.870,00-	0,00	107.870,00-
12	FUNCIONARIOS (EXCEPTO DOCENTES Y DE INSTITUCIONES SANITARIAS)	0,00	0,00	0,00	0,00	0,00	127.870,00-	0,00	127.870,00-
16	CUOTAS, PRESTACIONES Y GASTOS SOCIALES A CARGO DEL EMPLEADOR	0,00	0,00	0,00	0,00	0,00	20.000,00	0,00	20.000,00
2	GASTOS EN BIENES CORRIENTES Y SERVICIOS	0,00	0,00	0,00	0,00	0,00	47.500,00-	0,00	47.500,00-
22	MATERIALES, SUMINISTROS Y OTROS	0,00	0,00	0,00	0,00	0,00	60.000,00-	0,00	60.000,00-
23	INDEMNIZACIONES POR RAZÓN DE SERVICIO	0,00	0,00	0,00	0,00	0,00	12.500,00	0,00	12.500,00
4	TRANSFERENCIAS CORRIENTES	0,00	0,00	0,00	0,00	0,00	48.053,20	0,00	48.053,20
48	A FAMILIAS E INSTITUCIONES SIN FIN DE LUCRO	0,00	0,00	0,00	0,00	0,00	48.053,20	0,00	48.053,20
	Total Operaciones Corrientes	0,00	0,00	0,00	0,00	0,00	107.316,80-	0,00	107.316,80-
	Total operaciones no financieras	0,00	0,00	0,00	0,00	0,00	107.316,80-	0,00	107.316,80-
	Total Programa	0,00	0,00	0,00	0,00	0,00	107.316,80-	0,00	107.316,80-

MODIFICACIONES DE CRÉDITO

Sección	26	SANIDAD
Órgano Gestor	2610	DIRECCIÓN GENERAL DE CALIDAD Y HUMANIZACIÓN DE LA ASISTENCIA SANITARIA
Programa	541E	INVESTIGACIÓN SANITARIA

(IMPORTE EN EUROS)

CÓDIGO	Capítulo/Artículo	EXTRAORDINA-RIOS	SUPLEMENTOS	MODIFICACIONES TÉCNICAS	AMPLIACIONES	GENERACIONES	TRANSFEREN-CIAS	INCORPORACIÓN DE REMANENTES	TOTAL MODIFICACIONES
1	GASTOS DE PERSONAL	0,00	0,00	0,00	0,00	0,00	71.040,00	0,00	71.040,00
13	LABORALES (EXCEPTO DE INSTITUCIONES SANITARIAS)	0,00	0,00	0,00	0,00	0,00	14.040,00	0,00	14.040,00
16	CUOTAS, PRESTACIONES Y GASTOS SOCIALES A CARGO DEL EMPLEADOR	0,00	0,00	0,00	0,00	0,00	57.000,00	0,00	57.000,00
2	GASTOS EN BIENES CORRIENTES Y SERVICIOS	0,00	0,00	0,00	0,00	0,00	30.000,00-	0,00	30.000,00-
21	REPARACIONES, MANTENIMIENTO Y CONSERVACIÓN	0,00	0,00	0,00	0,00	0,00	0,00	0,00	0,00
22	MATERIALES, SUMINISTROS Y OTROS	0,00	0,00	0,00	0,00	0,00	30.000,00-	0,00	30.000,00-
23	INDEMNIZACIONES POR RAZÓN DE SERVICIO	0,00	0,00	0,00	0,00	0,00	0,00	0,00	0,00
4	TRANSFERENCIAS CORRIENTES	0,00	0,00	0,00	0,00	0,00	17.475,00	0,00	17.475,00
42	A EMPRESAS PÚBLICAS DE LA JUNTA Y OTROS ENTES PÚBLICOS	0,00	0,00	0,00	0,00	0,00	367.475,00	0,00	367.475,00
48	A FAMILIAS E INSTITUCIONES SIN FIN DE LUCRO	0,00	0,00	0,00	0,00	0,00	350.000,00-	0,00	350.000,00-
	Total Operaciones Corrientes	0,00	0,00	0,00	0,00	0,00	58.515,00	0,00	58.515,00
6	INVERSIONES REALES	0,00	0,00	0,00	0,00	0,00	0,00	0,00	0,00
61	PROYECTOS DE INVERSIÓN DE REPOSICIÓN	0,00	0,00	0,00	0,00	0,00	0,00	0,00	0,00
	Total Operaciones de Capital	0,00	0,00	0,00	0,00	0,00	0,00	0,00	0,00
	Total operaciones no financieras	0,00	0,00	0,00	0,00	0,00	58.515,00	0,00	58.515,00
	Total Programa	0,00	0,00	0,00	0,00	0,00	58.515,00	0,00	58.515,00
	Total Órgano Gestor	0,00	0,00	0,00	0,00	0,00	48.801,80-	0,00	48.801,80-
	Total Sección	0,00	0,00	0,00	0,00	792.048,43	47.235.240,00	1.058.634,73	49.085.923,16

MODIFICACIONES DE CRÉDITO

Sección	27	BIENESTAR SOCIAL
Órgano Gestor	2702	SECRETARÍA GENERAL
Programa	311A	DIRECCIÓN Y SERVICIOS GENERALES DE BIENESTAR SOCIAL

(IMPORTE EN EUROS)

CÓDIGO	Capítulo/Artículo	EXTRAORDINA-RIOS	SUPLEMENTOS	MODIFICACIONES TÉCNICAS	AMPLIACIONES	GENERACIONES	TRANSFEREN-CIAS	INCORPORACIÓN DE REMANENTES	TOTAL MODIFICACIONES
1	GASTOS DE PERSONAL	0,00	0,00	0,00	0,00	0,00	592.750,00-	0,00	592.750,00-
16	CUOTAS, PRESTACIONES Y GASTOS SOCIALES A CARGO DEL EMPLEADOR	0,00	0,00	0,00	0,00	0,00	592.750,00-	0,00	592.750,00-
2	GASTOS EN BIENES CORRIENTES Y SERVICIOS	0,00	0,00	0,00	0,00	0,00	16.600,00	0,00	16.600,00
20	ARRENDAMIENTOS Y CÁNONES	0,00	0,00	0,00	0,00	0,00	0,00	0,00	0,00
21	REPARACIONES, MANTENIMIENTO Y CONSERVACIÓN	0,00	0,00	0,00	0,00	0,00	22.000,00	0,00	22.000,00
22	MATERIALES, SUMINISTROS Y OTROS	0,00	0,00	0,00	0,00	0,00	15.400,00-	0,00	15.400,00-
23	INDEMNIZACIONES POR RAZÓN DE SERVICIO	0,00	0,00	0,00	0,00	0,00	10.000,00	0,00	10.000,00
3	GASTOS FINANCIEROS	0,00	0,00	0,00	0,00	0,00	512.000,00	0,00	512.000,00
33	DE DEPÓSITOS, FIANZAS Y OTROS	0,00	0,00	0,00	0,00	0,00	512.000,00	0,00	512.000,00
4	TRANSFERENCIAS CORRIENTES	0,00	0,00	0,00	0,00	0,00	385.000,00-	0,00	385.000,00-
42	A EMPRESAS PÚBLICAS DE LA JUNTA Y OTROS ENTES PÚBLICOS	0,00	0,00	0,00	0,00	0,00	385.000,00-	0,00	385.000,00-
	Total Operaciones Corrientes	0,00	0,00	0,00	0,00	0,00	449.150,00-	0,00	449.150,00-
6	INVERSIONES REALES	0,00	0,00	0,00	0,00	0,00	130.200,00-	0,00	130.200,00-
60	PROYECTOS DE INVERSIÓN NUEVA	0,00	0,00	0,00	0,00	0,00	0,00	0,00	0,00
61	PROYECTOS DE INVERSIÓN DE REPOSICIÓN	0,00	0,00	0,00	0,00	0,00	130.200,00-	0,00	130.200,00-
	Total Operaciones de Capital	0,00	0,00	0,00	0,00	0,00	130.200,00-	0,00	130.200,00-

MODIFICACIONES DE CRÉDITO

Sección	27	BIENESTAR SOCIAL
Órgano Gestor	2702	SECRETARÍA GENERAL
Programa	311A	DIRECCIÓN Y SERVICIOS GENERALES DE BIENESTAR SOCIAL

(IMPORTE EN EUROS)

CÓDIGO	Capítulo/Artículo	EXTRAORDINA-RIOS	SUPLEMENTOS	MODIFICACIONES TÉCNICAS	AMPLIACIONES	GENERACIONES	TRANSFEREN-CIAS	INCORPORACIÓN DE REMANENTES	TOTAL MODIFICACIONES
	Total operaciones no financieras	0,00	0,00	0,00	0,00	0,00	579.350,00-	0,00	579.350,00-
	Total Programa	0,00	0,00	0,00	0,00	0,00	579.350,00-	0,00	579.350,00-
	Total Órgano Gestor	0,00	0,00	0,00	0,00	0,00	579.350,00-	0,00	579.350,00-

MODIFICACIONES DE CRÉDITO

Sección	27	BIENESTAR SOCIAL
Órgano Gestor	2703	DIRECCIÓN GENERAL DE ATENCIÓN A LA DEPENDENCIA
Programa	313H	ATENCIÓN A LA DEPENDENCIA

(IMPORTE EN EUROS)

CÓDIGO	Capítulo/Artículo	EXTRAORDINA-RIOS	SUPLEMENTOS	MODIFICACIONES TÉCNICAS	AMPLIACIONES	GENERACIONES	TRANSFEREN-CIAS	INCORPORACIÓN DE REMANENTES	TOTAL MODIFICACIONES
1	GASTOS DE PERSONAL	0,00	0,00	0,00	0,00	0,00	1.759.400,00	0,00	1.759.400,00
12	FUNCIONARIOS (EXCEPTO DOCENTES Y DE INSTITUCIONES SANITARIAS)	0,00	0,00	0,00	0,00	0,00	1.149.400,00	0,00	1.149.400,00
16	CUOTAS, PRESTACIONES Y GASTOS SOCIALES A CARGO DEL EMPLEADOR	0,00	0,00	0,00	0,00	0,00	610.000,00	0,00	610.000,00
2	GASTOS EN BIENES CORRIENTES Y SERVICIOS	0,00	0,00	0,00	0,00	0,00	0,00	0,00	0,00
20	ARRENDAMIENTOS Y CÁNONES	0,00	0,00	0,00	0,00	0,00	0,00	0,00	0,00
22	MATERIALES, SUMINISTROS Y OTROS	0,00	0,00	0,00	0,00	0,00	4.000,00-	0,00	4.000,00-
23	INDEMNIZACIONES POR RAZÓN DE SERVICIO	0,00	0,00	0,00	0,00	0,00	4.000,00	0,00	4.000,00
24	PRESTACIÓN DE SERVICIOS SOCIALES CON MEDIOS AJENOS	0,00	0,00	0,00	0,00	0,00	0,00	0,00	0,00
4	TRANSFERENCIAS CORRIENTES	0,00	0,00	0,00	0,00	0,00	10.654.210,11-	0,00	10.654.210,11-
48	A FAMILIAS E INSTITUCIONES SIN FIN DE LUCRO	0,00	0,00	0,00	0,00	0,00	10.654.210,11-	0,00	10.654.210,11-
	Total Operaciones Corrientes	0,00	0,00	0,00	0,00	0,00	8.894.810,11-	0,00	8.894.810,11-
	Total operaciones no financieras	0,00	0,00	0,00	0,00	0,00	8.894.810,11-	0,00	8.894.810,11-
	Total Programa	0,00	0,00	0,00	0,00	0,00	8.894.810,11-	0,00	8.894.810,11-
	Total Órgano Gestor	0,00	0,00	0,00	0,00	0,00	8.894.810,11-	0,00	8.894.810,11-

MODIFICACIONES DE CRÉDITO

Sección	27	BIENESTAR SOCIAL
Órgano Gestor	2704	DIRECCIÓN GENERAL DE MAYORES Y PERSONAS CON DISCAPACIDAD
Programa	313C	ATENCIÓN A LAS PERSONAS CON DISCAPACIDAD

(IMPORTE EN EUROS)

CÓDIGO	Capítulo/Artículo	EXTRAORDINA-RIOS	SUPLEMENTOS	MODIFICACIONES TÉCNICAS	AMPLIACIONES	GENERACIONES	TRANSFEREN-CIAS	INCORPORACIÓN DE REMANENTES	TOTAL MODIFICACIONES
2	GASTOS EN BIENES CORRIENTES Y SER-VICIOS	0,00	0,00	0,00	0,00	0,00	229.200,00-	0,00	229.200,00-
20	ARRENDAMIENTOS Y CÁNONES	0,00	0,00	0,00	0,00	0,00	0,00	0,00	0,00
21	REPARACIONES, MANTENIMIENTO Y CON-SERVACIÓN	0,00	0,00	0,00	0,00	0,00	229.200,00-	0,00	229.200,00-
22	MATERIALES, SUMINISTROS Y OTROS	0,00	0,00	0,00	0,00	0,00	0,00	0,00	0,00
23	INDEMNIZACIONES POR RAZÓN DE SERVI-CIO	0,00	0,00	0,00	0,00	0,00	0,00	0,00	0,00
24	PRESTACIÓN DE SERVICIOS SOCIALES CON MEDIOS AJENOS	0,00	0,00	0,00	0,00	0,00	0,00	0,00	0,00
4	TRANSFERENCIAS CORRIENTES	0,00	0,00	0,00	0,00	0,00	977.700,69	0,00	977.700,69
46	A CORPORACIONES LOCALES	0,00	0,00	0,00	0,00	0,00	946.095,07	0,00	946.095,07
48	A FAMILIAS E INSTITUCIONES SIN FIN DE LUCRO	0,00	0,00	0,00	0,00	0,00	31.605,62	0,00	31.605,62
	Total Operaciones Corrientes	0,00	0,00	0,00	0,00	0,00	748.500,69	0,00	748.500,69
6	INVERSIONES REALES	0,00	0,00	0,00	0,00	0,00	171.600,00-	0,00	171.600,00-
60	PROYECTOS DE INVERSIÓN NUEVA	0,00	0,00	0,00	0,00	0,00	311.395,87-	0,00	311.395,87-
61	PROYECTOS DE INVERSIÓN DE REPOSICIÓN	0,00	0,00	0,00	0,00	0,00	139.795,87	0,00	139.795,87
	Total Operaciones de Capital	0,00	0,00	0,00	0,00	0,00	171.600,00-	0,00	171.600,00-
	Total operaciones no financieras	0,00	0,00	0,00	0,00	0,00	576.900,69	0,00	576.900,69
	Total Programa	0,00	0,00	0,00	0,00	0,00	576.900,69	0,00	576.900,69

MODIFICACIONES DE CRÉDITO

Sección	27	BIENESTAR SOCIAL
Órgano Gestor	2704	DIRECCIÓN GENERAL DE MAYORES Y PERSONAS CON DISCAPACIDAD
Programa	313D	ATENCIÓN A LAS PERSONAS MAYORES

(IMPORTE EN EUROS)

CÓDIGO	Capítulo/Artículo	EXTRAORDINA-RIOS	SUPLEMENTOS	MODIFICACIONES TÉCNICAS	AMPLIACIONES	GENERACIONES	TRANSFEREN-CIAS	INCORPORACIÓN DE REMANENTES	TOTAL MODIFICACIONES
1	GASTOS DE PERSONAL	0,00	0,00	0,00	0,00	0,00	2.514.000,00-	0,00	2.514.000,00-
12	FUNCIONARIOS (EXCEPTO DOCENTES Y DE INSTITUCIONES SANITARIAS)	0,00	0,00	0,00	0,00	0,00	42.000,00	0,00	42.000,00
13	LABORALES (EXCEPTO DE INSTITUCIONES SANITARIAS)	0,00	0,00	0,00	0,00	0,00	1.161.000,00-	0,00	1.161.000,00-
16	CUOTAS, PRESTACIONES Y GASTOS SOCIALES A CARGO DEL EMPLEADOR	0,00	0,00	0,00	0,00	0,00	1.395.000,00-	0,00	1.395.000,00-
2	GASTOS EN BIENES CORRIENTES Y SERVICIOS	0,00	0,00	0,00	0,00	0,00	6.905.272,97-	0,00	6.905.272,97-
20	ARRENDAMIENTOS Y CÁNONES	0,00	0,00	0,00	0,00	0,00	2.000,00	0,00	2.000,00
21	REPARACIONES, MANTENIMIENTO Y CONSERVACIÓN	0,00	0,00	0,00	0,00	0,00	302.000,00-	0,00	302.000,00-
22	MATERIALES, SUMINISTROS Y OTROS	0,00	0,00	0,00	0,00	0,00	0,00	0,00	0,00
23	INDEMNIZACIONES POR RAZÓN DE SERVICIO	0,00	0,00	0,00	0,00	0,00	0,00	0,00	0,00
24	PRESTACIÓN DE SERVICIOS SOCIALES CON MEDIOS AJENOS	0,00	0,00	0,00	0,00	0,00	6.605.272,97-	0,00	6.605.272,97-
4	TRANSFERENCIAS CORRIENTES	0,00	0,00	0,00	0,00	0,00	10.740.210,11	0,00	10.740.210,11
46	A CORPORACIONES LOCALES	0,00	0,00	0,00	0,00	0,00	10.454.210,11	0,00	10.454.210,11
48	A FAMILIAS E INSTITUCIONES SIN FIN DE LUCRO	0,00	0,00	0,00	0,00	0,00	286.000,00	0,00	286.000,00
	Total Operaciones Corrientes	0,00	0,00	0,00	0,00	0,00	1.320.937,14	0,00	1.320.937,14
6	INVERSIONES REALES	0,00	0,00	0,00	0,00	0,00	0,00	0,00	0,00
60	PROYECTOS DE INVERSIÓN NUEVA	0,00	0,00	0,00	0,00	0,00	0,00	0,00	0,00

MODIFICACIONES DE CRÉDITO

Sección	27	BIENESTAR SOCIAL
Órgano Gestor	2704	DIRECCIÓN GENERAL DE MAYORES Y PERSONAS CON DISCAPACIDAD
Programa	313D	ATENCIÓN A LAS PERSONAS MAYORES

(IMPORTE EN EUROS)

CÓDIGO	Capítulo/Artículo	EXTRAORDINA-RIOS	SUPLEMENTOS	MODIFICACIONES TÉCNICAS	AMPLIACIONES	GENERACIONES	TRANSFEREN-CIAS	INCORPORACIÓN DE REMANENTES	TOTAL MODIFICACIONES
61	PROYECTOS DE INVERSIÓN DE REPOSICIÓN	0,00	0,00	0,00	0,00	0,00	0,00	0,00	0,00
7	TRANSFERENCIAS DE CAPITAL	0,00	0,00	0,00	0,00	0,00	310.200,00	0,00	310.200,00
72	A EMPRESAS PÚBLICAS DE LA JUNTA Y OTROS ENTES PÚBLICOS	0,00	0,00	0,00	0,00	0,00	310.200,00	0,00	310.200,00
76	A CORPORACIONES LOCALES	0,00	0,00	0,00	0,00	0,00	0,00	0,00	0,00
	Total Operaciones de Capital	0,00	0,00	0,00	0,00	0,00	310.200,00	0,00	310.200,00
	Total operaciones no financieras	0,00	0,00	0,00	0,00	0,00	1.631.137,14	0,00	1.631.137,14
	Total Programa	0,00	0,00	0,00	0,00	0,00	1.631.137,14	0,00	1.631.137,14
	Total Órgano Gestor	0,00	0,00	0,00	0,00	0,00	2.208.037,83	0,00	2.208.037,83

MODIFICACIONES DE CRÉDITO

Sección	27	BIENESTAR SOCIAL
Órgano Gestor	2705	DIRECCIÓN GENERAL DE ACCIÓN SOCIAL Y COOPERACIÓN
Programa	312A	PENSIONES Y PRESTACIONES ASISTENCIALES

(IMPORTE EN EUROS)

CÓDIGO	Capítulo/Artículo	EXTRAORDINA-RIOS	SUPLEMENTOS	MODIFICACIONES TÉCNICAS	AMPLIACIONES	GENERACIONES	TRANSFEREN-CIAS	INCORPORACIÓN DE REMANENTES	TOTAL MODIFICACIONES
2	GASTOS EN BIENES CORRIENTES Y SER-VICIOS	0,00	0,00	0,00	0,00	0,00	190.100,00	0,00	190.100,00
22	MATERIALES, SUMINISTROS Y OTROS	0,00	0,00	0,00	0,00	0,00	190.000,00	0,00	190.000,00
23	INDEMNIZACIONES POR RAZÓN DE SERVI-CIO	0,00	0,00	0,00	0,00	0,00	100,00	0,00	100,00
4	TRANSFERENCIAS CORRIENTES	0,00	0,00	0,00	0,00	0,00	3.062.994,66	1.164.000,00	4.226.994,66
48	A FAMILIAS E INSTITUCIONES SIN FIN DE LUCRO	0,00	0,00	0,00	0,00	0,00	3.062.994,66	1.164.000,00	4.226.994,66
	Total Operaciones Corrientes	0,00	0,00	0,00	0,00	0,00	3.253.094,66	1.164.000,00	4.417.094,66
7	TRANSFERENCIAS DE CAPITAL	0,00	0,00	0,00	0,00	0,00	0,00	0,00	0,00
78	A FAMILIAS E INSTITUCIONES SIN FIN DE LUCRO	0,00	0,00	0,00	0,00	0,00	0,00	0,00	0,00
	Total Operaciones de Capital	0,00	0,00	0,00	0,00	0,00	0,00	0,00	0,00
	Total operaciones no financieras	0,00	0,00	0,00	0,00	0,00	3.253.094,66	1.164.000,00	4.417.094,66
	Total Programa	0,00	0,00	0,00	0,00	0,00	3.253.094,66	1.164.000,00	4.417.094,66

MODIFICACIONES DE CRÉDITO

Sección	27	BIENESTAR SOCIAL
Órgano Gestor	2705	DIRECCIÓN GENERAL DE ACCIÓN SOCIAL Y COOPERACIÓN
Programa	313A	PROGRAMAS SOCIALES BÁSICOS

(IMPORTE EN EUROS)

CÓDIGO	Capítulo/Artículo	EXTRAORDINA-RIOS	SUPLEMENTOS	MODIFICACIONES TÉCNICAS	AMPLIACIONES	GENERACIONES	TRANSFEREN-CIAS	INCORPORACIÓN DE REMANENTES	TOTAL MODIFICACIONES
1	GASTOS DE PERSONAL	0,00	0,00	0,00	0,00	0,00	129.400,00	0,00	129.400,00
12	FUNCIONARIOS (EXCEPTO DOCENTES Y DE INSTITUCIONES SANITARIAS)	0,00	0,00	0,00	0,00	0,00	129.400,00	0,00	129.400,00
2	GASTOS EN BIENES CORRIENTES Y SER-VICIOS	0,00	0,00	0,00	0,00	0,00	7.500,00	0,00	7.500,00
21	REPARACIONES, MANTENIMIENTO Y CON-SERVACIÓN	0,00	0,00	0,00	0,00	0,00	11.065,00	0,00	11.065,00
22	MATERIALES, SUMINISTROS Y OTROS	0,00	0,00	0,00	0,00	0,00	0,00	0,00	0,00
23	INDEMNIZACIONES POR RAZÓN DE SERVI-CIO	0,00	0,00	0,00	0,00	0,00	3.565,00-	0,00	3.565,00-
4	TRANSFERENCIAS CORRIENTES	0,00	0,00	0,00	0,00	9,84	1.228.309,15	1.962,62	1.230.281,61
42	A EMPRESAS PÚBLICAS DE LA JUNTA Y OTROS ENTES PÚBLICOS	0,00	0,00	0,00	0,00	0,00	70.000,00	0,00	70.000,00
46	A CORPORACIONES LOCALES	0,00	0,00	0,00	0,00	9,84	2.158.309,15	1.962,62	2.160.281,61
48	A FAMILIAS E INSTITUCIONES SIN FIN DE LUCRO	0,00	0,00	0,00	0,00	0,00	1.000.000,00-	0,00	1.000.000,00-
	Total Operaciones Corrientes	0,00	0,00	0,00	0,00	9,84	1.365.209,15	1.962,62	1.367.181,61
6	INVERSIONES REALES	0,00	0,00	0,00	0,00	0,00	200.000,00-	0,00	200.000,00-
61	PROYECTOS DE INVERSIÓN DE REPOSICIÓN	0,00	0,00	0,00	0,00	0,00	200.000,00-	0,00	200.000,00-
7	TRANSFERENCIAS DE CAPITAL	0,00	0,00	0,00	0,00	0,00	1.000.000,00	0,00	1.000.000,00
78	A FAMILIAS E INSTITUCIONES SIN FIN DE LUCRO	0,00	0,00	0,00	0,00	0,00	1.000.000,00	0,00	1.000.000,00
	Total Operaciones de Capital	0,00	0,00	0,00	0,00	0,00	800.000,00	0,00	800.000,00

MODIFICACIONES DE CRÉDITO

Sección	27	BIENESTAR SOCIAL
Órgano Gestor	2705	DIRECCIÓN GENERAL DE ACCIÓN SOCIAL Y COOPERACIÓN
Programa	313A	PROGRAMAS SOCIALES BÁSICOS

(IMPORTE EN EUROS)

CÓDIGO	Capítulo/Artículo	EXTRAORDINA-RIOS	SUPLEMENTOS	MODIFICACIONES TÉCNICAS	AMPLIACIONES	GENERACIONES	TRANSFEREN-CIAS	INCORPORACIÓN DE REMANENTES	TOTAL MODIFICACIONES
	Total operaciones no financieras	0,00	0,00	0,00	0,00	9,84	2.165.209,15	1.962,62	2.167.181,61
	Total Programa	0,00	0,00	0,00	0,00	9,84	2.165.209,15	1.962,62	2.167.181,61

MODIFICACIONES DE CRÉDITO

Sección	27	BIENESTAR SOCIAL
Órgano Gestor	2705	DIRECCIÓN GENERAL DE ACCIÓN SOCIAL Y COOPERACIÓN
Programa	313F	COOPERACIÓN AL DESARROLLO

(IMPORTE EN EUROS)

CÓDIGO	Capítulo/Artículo	EXTRAORDINA-RIOS	SUPLEMENTOS	MODIFICACIONES TÉCNICAS	AMPLIACIONES	GENERACIONES	TRANSFEREN-CIAS	INCORPORACIÓN DE REMANENTES	TOTAL MODIFICACIONES
4	TRANSFERENCIAS CORRIENTES	0,00	0,00	0,00	0,00	0,00	100.000,00	0,00	100.000,00
48	A FAMILIAS E INSTITUCIONES SIN FIN DE LUCRO	0,00	0,00	0,00	0,00	0,00	100.000,00	0,00	100.000,00
	Total Operaciones Corrientes	0,00	0,00	0,00	0,00	0,00	100.000,00	0,00	100.000,00
7	TRANSFERENCIAS DE CAPITAL	0,00	0,00	0,00	0,00	0,00	100.000,00-	0,00	100.000,00-
78	A FAMILIAS E INSTITUCIONES SIN FIN DE LUCRO	0,00	0,00	0,00	0,00	0,00	100.000,00-	0,00	100.000,00-
	Total Operaciones de Capital	0,00	0,00	0,00	0,00	0,00	100.000,00-	0,00	100.000,00-
	Total operaciones no financieras	0,00	0,00	0,00	0,00	0,00	0,00	0,00	0,00
	Total Programa	0,00	0,00	0,00	0,00	0,00	0,00	0,00	0,00
	Total Órgano Gestor	0,00	0,00	0,00	0,00	9,84	5.418.303,81	1.165.962,62	6.584.276,27

MODIFICACIONES DE CRÉDITO

Sección	27	BIENESTAR SOCIAL
Órgano Gestor	2707	DIRECCIÓN GENERAL DE FAMILIA Y MENORES
Programa	313B	PREVENCIÓN Y APOYO A LAS FAMILIAS

(IMPORTE EN EUROS)

CÓDIGO	Capítulo/Artículo	EXTRAORDINA-RIOS	SUPLEMENTOS	MODIFICACIONES TÉCNICAS	AMPLIACIONES	GENERACIONES	TRANSFEREN-CIAS	INCORPORACIÓN DE REMANENTES	TOTAL MODIFICACIONES
1	GASTOS DE PERSONAL	0,00	0,00	0,00	0,00	0,00	151.200,00	0,00	151.200,00
12	FUNCIONARIOS (EXCEPTO DOCENTES Y DE INSTITUCIONES SANITARIAS)	0,00	0,00	0,00	0,00	0,00	146.200,00	0,00	146.200,00
15	INCENTIVOS AL RENDIMIENTO	0,00	0,00	0,00	0,00	0,00	5.000,00	0,00	5.000,00
4	TRANSFERENCIAS CORRIENTES	0,00	0,00	0,00	0,00	0,00	0,00	467.256,87	467.256,87
48	A FAMILIAS E INSTITUCIONES SIN FIN DE LUCRO	0,00	0,00	0,00	0,00	0,00	0,00	467.256,87	467.256,87
	Total Operaciones Corrientes	0,00	0,00	0,00	0,00	0,00	151.200,00	467.256,87	618.456,87
	Total operaciones no financieras	0,00	0,00	0,00	0,00	0,00	151.200,00	467.256,87	618.456,87
	Total Programa	0,00	0,00	0,00	0,00	0,00	151.200,00	467.256,87	618.456,87

MODIFICACIONES DE CRÉDITO

Sección	27	BIENESTAR SOCIAL
Órgano Gestor	2707	DIRECCIÓN GENERAL DE FAMILIA Y MENORES
Programa	313E	ATENCIÓN Y ACOMPAÑAMIENTO AL MENOR

(IMPORTE EN EUROS)

CÓDIGO	Capítulo/Artículo	EXTRAORDINA-RIOS	SUPLEMENTOS	MODIFICACIONES TÉCNICAS	AMPLIACIONES	GENERACIONES	TRANSFEREN-CIAS	INCORPORACIÓN DE REMANENTES	TOTAL MODIFICACIONES
1	GASTOS DE PERSONAL	0,00	0,00	0,00	0,00	0,00	264.000,00	0,00	264.000,00
12	FUNCIONARIOS (EXCEPTO DOCENTES Y DE INSTITUCIONES SANITARIAS)	0,00	0,00	0,00	0,00	0,00	95.000,00-	0,00	95.000,00-
13	LABORALES (EXCEPTO DE INSTITUCIONES SANITARIAS)	0,00	0,00	0,00	0,00	0,00	91.000,00	0,00	91.000,00
15	INCENTIVOS AL RENDIMIENTO	0,00	0,00	0,00	0,00	0,00	18.000,00	0,00	18.000,00
16	CUOTAS, PRESTACIONES Y GASTOS SOCIALES A CARGO DEL EMPLEADOR	0,00	0,00	0,00	0,00	0,00	250.000,00	0,00	250.000,00
2	GASTOS EN BIENES CORRIENTES Y SERVICIOS	0,00	0,00	0,00	0,00	0,00	205.000,00	0,00	205.000,00
21	REPARACIONES, MANTENIMIENTO Y CONSERVACIÓN	0,00	0,00	0,00	0,00	0,00	0,00	0,00	0,00
22	MATERIALES, SUMINISTROS Y OTROS	0,00	0,00	0,00	0,00	0,00	205.000,00	0,00	205.000,00
23	INDEMNIZACIONES POR RAZÓN DE SERVICIO	0,00	0,00	0,00	0,00	0,00	0,00	0,00	0,00
24	PRESTACIÓN DE SERVICIOS SOCIALES CON MEDIOS AJENOS	0,00	0,00	0,00	0,00	0,00	0,00	0,00	0,00
4	TRANSFERENCIAS CORRIENTES	0,00	0,00	0,00	0,00	0,00	418.868,47	0,00	418.868,47
48	A FAMILIAS E INSTITUCIONES SIN FIN DE LUCRO	0,00	0,00	0,00	0,00	0,00	418.868,47	0,00	418.868,47
	Total Operaciones Corrientes	0,00	0,00	0,00	0,00	0,00	887.868,47	0,00	887.868,47
6	INVERSIONES REALES	0,00	0,00	0,00	0,00	0,00	6.000,00	0,00	6.000,00
60	PROYECTOS DE INVERSIÓN NUEVA	0,00	0,00	0,00	0,00	0,00	0,00	0,00	0,00
61	PROYECTOS DE INVERSIÓN DE REPOSICIÓN	0,00	0,00	0,00	0,00	0,00	6.000,00	0,00	6.000,00

MODIFICACIONES DE CRÉDITO

Sección	27	BIENESTAR SOCIAL
Órgano Gestor	2707	DIRECCIÓN GENERAL DE FAMILIA Y MENORES
Programa	313E	ATENCIÓN Y ACOMPAÑAMIENTO AL MENOR

(IMPORTE EN EUROS)

CÓDIGO	Capítulo/Artículo	EXTRAORDINA-RIOS	SUPLEMENTOS	MODIFICACIONES TÉCNICAS	AMPLIACIONES	GENERACIONES	TRANSFEREN-CIAS	INCORPORACIÓN DE REMANENTES	TOTAL MODIFICACIONES
	Total Operaciones de Capital	0,00	0,00	0,00	0,00	0,00	6.000,00	0,00	6.000,00
	Total operaciones no financieras	0,00	0,00	0,00	0,00	0,00	893.868,47	0,00	893.868,47
	Total Programa	0,00	0,00	0,00	0,00	0,00	893.868,47	0,00	893.868,47
	Total Órgano Gestor	0,00	0,00	0,00	0,00	0,00	1.045.068,47	467.256,87	1.512.325,34
	Total Sección	0,00	0,00	0,00	0,00	9,84	802.750,00-	1.633.219,49	830.479,33
	Total	0,00	0,00	0,00	22.046.593,95	57.602.564,65	0,00	148.537.849,33	228.187.007,93

MODIFICACIONES DE CRÉDITO

(IMPORTE EN EUROS)

CÓDIGO	Capítulo/Artículo	EXTRAORDINA-RIOS	SUPLEMENTOS	MODIFICACIONES TÉCNICAS	AMPLIACIONES	GENERACIONES	TRANSFEREN-CIAS	INCORPORACIÓN DE REMANENTES	TOTAL MODIFICACIONES
1	GASTOS DE PERSONAL	0,00	0,00	0,00	0,00	1.467.150,10	5.319.081,93	4.760.780,74	11.547.012,77
10	ALTOS CARGOS	0,00	0,00	0,00	0,00	0,00	374,53-	0,00	374,53-
11	PERSONAL EVENTUAL	0,00	0,00	0,00	0,00	0,00	26.000,00	0,00	26.000,00
12	FUNCIONARIOS (EXCEPTO DOCENTES Y DE INSTITUCIONES SANITARIAS)	0,00	0,00	0,00	0,00	0,00	357.991,52-	3.508.778,53	3.150.787,01
13	LABORALES (EXCEPTO DE INSTITUCIONES SANITARIAS)	0,00	0,00	0,00	0,00	0,00	49.382,80	0,00	49.382,80
15	INCENTIVOS AL RENDIMIENTO	0,00	0,00	0,00	0,00	0,00	224.784,79	0,00	224.784,79
16	CUOTAS, PRESTACIONES Y GASTOS SOCIA-LES A CARGO DEL EMPLEADOR	0,00	0,00	0,00	0,00	258.187,10	8.336.148,16	1.251.593,62	9.845.928,88
17	PERSONAL DOCENTE	0,00	0,00	0,00	0,00	1.208.963,00	2.958.867,77-	408,59	1.749.496,18-
2	GASTOS EN BIENES CORRIENTES Y SER-VICIOS	0,00	0,00	0,00	0,00	1.506.884,91	2.363.552,22	5.221.465,47	9.091.902,60
20	ARRENDAMIENTOS Y CÁNONES	0,00	0,00	0,00	0,00	0,00	407.680,03-	0,00	407.680,03-
21	REPARACIONES, MANTENIMIENTO Y CON-SERVACIÓN	0,00	0,00	0,00	0,00	110.399,63	435.767,93	1.101.358,00	1.647.525,56
22	MATERIALES, SUMINISTROS Y OTROS	0,00	0,00	0,00	0,00	1.386.485,28	9.044.089,31	4.064.850,72	14.495.425,31
23	INDEMNIZACIONES POR RAZÓN DE SERVI-CIO	0,00	0,00	0,00	0,00	10.000,00	103.352,02-	55.256,75	38.095,27-
24	PRESTACIÓN DE SERVICIOS SOCIALES CON MEDIOS AJENOS	0,00	0,00	0,00	0,00	0,00	6.605.272,97-	0,00	6.605.272,97-
3	GASTOS FINANCIEROS	0,00	0,00	0,00	0,00	0,00	16.158.824,93-	0,00	16.158.824,93-
30	DE DEUDA PÚBLICA	0,00	0,00	0,00	0,00	0,00	4.800.000,00-	0,00	4.800.000,00-
31	DE PRÉSTAMOS EN MONEDA NACIONAL	0,00	0,00	0,00	0,00	0,00	12.200.000,00-	0,00	12.200.000,00-

MODIFICACIONES DE CRÉDITO

(IMPORTE EN EUROS)

CÓDIGO	Capítulo/Artículo	EXTRAORDINA-RIOS	SUPLEMENTOS	MODIFICACIONES TÉCNICAS	AMPLIACIONES	GENERACIONES	TRANSFEREN-CIAS	INCORPORACIÓN DE REMANENTES	TOTAL MODIFICACIONES
33	DE DEPÓSITOS, FIANZAS Y OTROS	0,00	0,00	0,00	0,00	0,00	841.175,07	0,00	841.175,07
4	TRANSFERENCIAS CORRIENTES	0,00	0,00	0,00	0,00	8.418.872,92	64.198.884,94	112.695.593,57	185.313.351,43
41	A ORGANISMOS AUTÓNOMOS DE LA JUNTA	0,00	0,00	0,00	0,00	0,00	42.592.884,82	0,00	42.592.884,82
42	A EMPRESAS PÚBLICAS DE LA JUNTA Y OTROS ENTES PÚBLICOS	0,00	0,00	0,00	0,00	47.019,00	8.611.904,30	0,00	8.658.923,30
43	A LA ADMINISTRACIÓN DEL ESTADO, OO.AA., EE.PP. Y OTROS ENTES PÚBLICOS ESTATALES	0,00	0,00	0,00	0,00	0,00	162.504,59	0,00	162.504,59
45	A COMUNIDADES AUTÓNOMAS	0,00	0,00	0,00	0,00	0,00	428.150,00	0,00	428.150,00
46	A CORPORACIONES LOCALES	0,00	0,00	0,00	0,00	52.098,99	12.325.319,26	25.871.499,33	38.248.917,58
47	A EMPRESAS PRIVADAS	0,00	0,00	0,00	0,00	5.333.279,94	1.174.705,18-	48.236.457,31	52.395.032,07
48	A FAMILIAS E INSTITUCIONES SIN FIN DE LUCRO	0,00	0,00	0,00	0,00	2.986.474,99	1.252.827,15	38.587.636,93	42.826.939,07
5	FONDO DE CONTINGENCIA Y OTROS IMPRE-VISTOS	0,00	0,00	0,00	0,00	46.000.000,00	37.843.154,43-	0,00	8.156.845,57
50	DOTACIÓN FONDO DE CONTINGENCIA Y OTROS IMPREVISTOS	0,00	0,00	0,00	0,00	0,00	8.430.000,00-	0,00	8.430.000,00-
52	OTROS IMPREVISTOS	0,00	0,00	0,00	0,00	46.000.000,00	29.413.154,43-	0,00	16.586.845,57
	Total Operaciones Corrientes	0,00	0,00	0,00	0,00	57.392.907,93	17.879.539,73	122.677.839,78	197.950.287,44
6	INVERSIONES REALES	0,00	0,00	0,00	0,00	179.656,72	5.025.567,97-	9.722.783,22	4.876.871,97
60	PROYECTOS DE INVERSIÓN NUEVA	0,00	0,00	0,00	0,00	76.656,72	4.709.554,92	7.679.038,80	12.465.250,44
61	PROYECTOS DE INVERSIÓN DE REPOSICIÓN	0,00	0,00	0,00	0,00	103.000,00	9.735.122,89-	2.043.744,42	7.588.378,47-
7	TRANSFERENCIAS DE CAPITAL	0,00	0,00	0,00	0,00	30.000,00	12.816.562,60-	16.137.226,33	3.350.663,73

MODIFICACIONES DE CRÉDITO

(IMPORTE EN EUROS)

CÓDIGO	Capítulo/Artículo	EXTRAORDINA-RIOS	SUPLEMENTOS	MODIFICACIONES TÉCNICAS	AMPLIACIONES	GENERACIONES	TRANSFEREN-CIAS	INCORPORACIÓN DE REMANENTES	TOTAL MODIFICACIONES
71	A ORGANISMOS AUTÓNOMOS DE LA JUNTA	0,00	0,00	0,00	0,00	0,00	1.614.820,00-	0,00	1.614.820,00-
72	A EMPRESAS PÚBLICAS DE LA JUNTA Y OTROS ENTES PÚBLICOS	0,00	0,00	0,00	0,00	0,00	3.518.510,60	0,00	3.518.510,60
73	A LA ADMINISTRACIÓN DEL ESTADO, OO.AA., EE.PP. Y OTROS ENTES PÚBLICOS ESTATALES	0,00	0,00	0,00	0,00	0,00	450.047,82-	1.794.627,46	1.344.579,64
76	A CORPORACIONES LOCALES	0,00	0,00	0,00	0,00	0,00	1.648.100,57-	1.701.386,18	53.285,61
77	A EMPRESAS PRIVADAS	0,00	0,00	0,00	0,00	30.000,00	7.736.558,75-	2.576.781,08	5.129.777,67-
78	A FAMILIAS E INSTITUCIONES SIN FIN DE LUCRO	0,00	0,00	0,00	0,00	0,00	4.885.546,06-	10.064.431,61	5.178.885,55
	Total Operaciones de Capital	0,00	0,00	0,00	0,00	209.656,72	17.842.130,57-	25.860.009,55	8.227.535,70
	Total operaciones no financieras	0,00	0,00	0,00	0,00	57.602.564,65	37.409,16	148.537.849,33	206.177.823,14
8	ACTIVOS FINANCIEROS	0,00	0,00	0,00	0,00	0,00	43.400,00-	0,00	43.400,00-
82	CONCESIÓN DE PRÉSTAMOS	0,00	0,00	0,00	0,00	0,00	43.400,00-	0,00	43.400,00-
9	PASIVOS FINANCIEROS	0,00	0,00	0,00	22.046.593,95	0,00	5.990,84	0,00	22.052.584,79
91	AMORTIZACIÓN DE PRÉSTAMOS EN MONE-DA NACIONAL	0,00	0,00	0,00	22.046.593,95	0,00	5.990,84	0,00	22.052.584,79
	Total Operaciones financieras	0,00	0,00	0,00	22.046.593,95	0,00	37.409,16-	0,00	22.009.184,79
	Total	0,00	0,00	0,00	22.046.593,95	57.602.564,65	0,00	148.537.849,33	228.187.007,93

4.4.2. CLASIFICACIÓN FUNCIONAL DEL GASTO

PARTE I - LOS CRÉDITOS PRESUPUESTARIOS Y SUS REALIZACIONES

(IMPORTE EN EUROS)

CÓDIGO	G. Función/Programa	CRÉDITOS INICIALES	MODIFICACIONES	CRÉDITOS DEFINITIVOS	OBLIGACIONES RECONOCIDAS	REMANENTES DE CRÉDITO
0	DEUDA PÚBLICA	1.755.564.740,00	5.349.182,78-	1.750.215.557,22	1.748.434.438,10	1.781.119,12
011A	DEUDA PÚBLICA	1.755.564.740,00	5.349.182,78-	1.750.215.557,22	1.748.434.438,10	1.781.119,12
1	SERVICIOS DE CARÁCTER GENERAL	104.295.080,00	34.300,64	104.329.380,64	95.067.537,38	9.261.843,26
111A	ACTIVIDAD LEGISLATIVA	9.594.000,00	0,00	9.594.000,00	9.594.000,00	0,00
112A	DIRECCIÓN Y SERVICIOS GENERALES DE LA PRESIDENCIA	30.241.830,00	40.394,40	30.282.224,40	28.082.720,34	2.199.504,06
112B	ALTO ASESORAMIENTO DE LA COMUNIDAD AUTÓNOMA	1.453.000,00	100.000,00	1.553.000,00	1.468.978,49	84.021,51
121B	ADMINISTRACIÓN DE LA FUNCIÓN PÚBLICA	4.534.330,00	164.518,93-	4.369.811,07	4.298.546,72	71.264,35
121C	RELACIÓN CON LAS CORPORACIONES LOCALES Y COORDINACIÓNADMINISTRATIVA	7.689.670,00	359.588,76-	7.330.081,24	3.465.965,86	3.864.115,38
121D	SELECCIÓN Y FORMACIÓN DEL PERSONAL DE LA ADMINISTRACIÓN REGIONAL	3.835.380,00	773.060,76-	3.062.319,24	1.965.046,50	1.097.272,74
126A	DIARIO OFICIAL	491.050,00	7.940,88	498.990,88	496.623,36	2.367,52
126B	SERVICIO DE PUBLICACIONES	191.250,00	21.398,15-	169.851,85	145.027,15	24.824,70
126C	MEDIOS DE COMUNICACIÓN	41.196.180,00	1.890.928,17	43.087.108,17	41.295.117,83	1.791.990,34
126D	CALIDAD DE LOS SERVICIOS	2.714.890,00	401.513,14-	2.313.376,86	2.276.876,22	36.500,64
126E	ORDENACIÓN DEL JUEGO	325.220,00	26.883,07-	298.336,93	294.216,31	4.120,62
126F	TRANSPARENCIA	1.174.280,00	258.000,00-	916.280,00	911.939,31	4.340,69
131A	COORDINACIÓN DE ASUNTOS EUROPEOS	854.000,00	0,00	854.000,00	772.479,29	81.520,71
2	DEFENSA, PROTECCIÓN CIVIL Y SEGURIDAD CIUDADANA	9.690.710,00	1.437.087,10-	8.253.622,90	7.869.134,99	384.487,91

PARTE I - LOS CRÉDITOS PRESUPUESTARIOS Y SUS REALIZACIONES

(IMPORTE EN EUROS)

CÓDIGO	G. Función/Programa	CRÉDITOS INICIALES	MODIFICACIONES	CRÉDITOS DEFINITIVOS	OBLIGACIONES RECONOCIDAS	REMANENTES DE CRÉDITO
221A	PROTECCIÓN CIUDADANA	9.690.710,00	1.437.087,10-	8.253.622,90	7.869.134,99	384.487,91
3	SEGURIDAD, PROTECCIÓN Y PROMOCIÓN SOCIAL	899.410.560,00	115.688.659,71	1.015.099.219,71	788.486.858,88	226.612.360,83
311A	DIRECCIÓN Y SERVICIOS GENERALES DE BIENESTAR SOCIAL	20.519.260,00	579.350,00-	19.939.910,00	18.457.132,87	1.482.777,13
312A	PENSIONES Y PRESTACIONES ASISTENCIALES	29.360.240,00	4.417.094,66	33.777.334,66	26.574.371,57	7.202.963,09
313A	PROGRAMAS SOCIALES BÁSICOS	77.533.850,00	2.167.181,61	79.701.031,61	67.588.448,34	12.112.583,27
313B	PREVENCIÓN Y APOYO A LAS FAMILIAS	7.113.590,00	618.456,87	7.732.046,87	7.186.130,12	545.916,75
313C	ATENCIÓN A LAS PERSONAS CON DISCAPACIDAD	104.891.360,00	576.900,69	105.468.260,69	100.689.244,61	4.779.016,08
313D	ATENCIÓN A LAS PERSONAS MAYORES	279.790.040,00	1.631.137,14	281.421.177,14	258.379.085,07	23.042.092,07
313E	ATENCIÓN Y ACOMPAÑAMIENTO AL MENOR	37.265.590,00	893.868,47	38.159.458,47	37.471.668,09	687.790,38
313F	COOPERACIÓN AL DESARROLLO	2.892.600,00	0,00	2.892.600,00	2.634.702,15	257.897,85
313H	ATENCIÓN A LA DEPENDENCIA	119.044.330,00	8.894.810,11-	110.149.519,89	83.879.506,12	26.270.013,77
315A	SEGURIDAD LABORAL	1.330.930,00	0,00	1.330.930,00	863.245,99	467.684,01
321A	DIRECCIÓN Y SERVICIOS GENERALES DE ECONOMÍA, EMPRESAS Y EMPLEO	13.768.560,00	18.525,00	13.787.085,00	12.600.584,20	1.186.500,80
322A	RELACIONES LABORALES	1.840.720,00	869.518,00	2.710.238,00	1.180.777,38	1.529.460,62
322B	FOMENTO Y GESTIÓN DEL EMPLEO	113.772.320,00	33.866.931,27	147.639.251,27	99.826.799,09	47.812.452,18
322C	ORIENTACIÓN E INTERMEDIACIÓN EN EL MERCADO DE TRABAJO	10.734.320,00	7.046.064,43	17.780.384,43	7.023.846,39	10.756.538,04
323A	PROMOCIÓN Y SERVICIOS DE LA JUVENTUD	3.270.290,00	4.715.356,68	7.985.646,68	5.563.864,18	2.421.782,50

PARTE I - LOS CRÉDITOS PRESUPUESTARIOS Y SUS REALIZACIONES

(IMPORTE EN EUROS)

CÓDIGO	G. Función/Programa	CRÉDITOS INICIALES	MODIFICACIONES	CRÉDITOS DEFINITIVOS	OBLIGACIONES RECONOCIDAS	REMANENTES DE CRÉDITO
324A	FORMACIÓN PROFESIONAL PARA EL EMPLEO	54.361.530,00	55.856.764,36	110.218.294,36	45.100.151,86	65.118.142,50
324B	PROGRAMAS MIXTOS DE FORMACIÓN Y EMPLEO	21.921.030,00	12.485.020,64	34.406.050,64	13.467.300,85	20.938.749,79
4	PRODUCCIÓN DE BIENES PÚBLICOS DE CARÁCTER SOCIAL	4.433.330.810,00	77.320.352,33	4.510.651.162,33	4.407.430.469,56	103.220.692,77
411A	DIRECCIÓN Y SERVICIOS GENERALES DE SANIDAD	9.451.100,00	1.682.053,14	11.133.153,14	10.199.380,06	933.773,08
412E	PLANIFICACIÓN, ATENCIÓN A LA SALUD E INSTITUCIONES SANITARIAS	2.566.588.580,00	47.104.264,61	2.613.692.844,61	2.613.282.477,47	410.367,14
413A	EPIDEMIOLOGÍA Y PROMOCIÓN DE LA SALUD	20.578.950,00	547.271,56	21.126.221,56	18.948.945,35	2.177.276,21
413B	SANIDAD AMBIENTAL E HIGIENE DE LOS ALIMENTOS	28.324.020,00	97.384,55-	28.226.635,45	27.856.419,51	370.215,94
413C	INSPECCIÓN SANITARIA	3.678.150,00	233.930,28	3.912.080,28	3.883.192,27	28.888,01
413D	CALIDAD Y HUMANIZACIÓN DE LA ASISTENCIA SANITARIA	2.476.070,00	107.316,80-	2.368.753,20	2.248.247,34	120.505,86
421A	DIRECCIÓN Y SERVICIOS GENERALES DE EDUCACIÓN, CULTURA Y DEPORTE	38.302.060,00	3.504.700,82-	34.797.359,18	33.153.122,37	1.644.236,81
421B	FORMACIÓN PERMANENTE DEL PROFESORADO E INNOVACIÓN EDUCATIVA	1.228.780,00	1.027.889,32	2.256.669,32	1.808.531,16	448.138,16
422A	EDUCACIÓN INFANTIL Y PRIMARIA	566.455.010,00	6.975.501,39	573.430.511,39	565.507.813,12	7.922.698,27
422B	EDUCACIÓN SECUNDARIA, FORMACIÓN PROFESIONAL Y ENSEÑANZAS DE RÉGIMENESPECIAL	633.578.750,00	8.014.275,87-	625.564.474,13	612.085.130,66	13.479.343,47
422C	ENSEÑANZA UNIVERSITARIA	151.691.070,00	5.707.149,99-	145.983.920,01	143.647.107,83	2.336.812,18
422D	ATENCIÓN A LA DIVERSIDAD	129.221.340,00	5.958.433,05	135.179.773,05	134.310.809,94	868.963,11
422F	EDUCACIÓN PERMANENTE DE ADULTOS	22.295.270,00	658.237,06	22.953.507,06	22.834.158,45	119.348,61
423A	PROMOCIÓN EDUCATIVA	42.983.530,00	2.041.264,49	45.024.794,49	37.137.417,67	7.887.376,82

PARTE I - LOS CRÉDITOS PRESUPUESTARIOS Y SUS REALIZACIONES

(IMPORTE EN EUROS)

CÓDIGO	G. Función/Programa	CRÉDITOS INICIALES	MODIFICACIONES	CRÉDITOS DEFINITIVOS	OBLIGACIONES RECONOCIDAS	REMANENTES DE CRÉDITO
431A	PROMOCIÓN DE LA VIVIENDA	40.442.270,00	15.660.051,83	56.102.321,83	33.437.361,68	22.664.960,15
432A	GESTIÓN DEL URBANISMO	4.397.800,00	714.589,41-	3.683.210,59	3.429.052,91	254.157,68
432B	PLANIFICACIÓN TERRITORIAL Y SOSTENIBILIDAD	766.080,00	0,00	766.080,00	343.644,93	422.435,07
442B	ORDENACIÓN Y CONSERVACIÓN DEL MEDIO NATURAL	100.430.180,00	13.898.779,15	114.328.959,15	85.431.794,99	28.897.164,16
442C	GESTIÓN Y PROTECCIÓN DE ESPACIOS NATURALES	6.638.190,00	1.241.576,67	7.879.766,67	3.720.103,50	4.159.663,17
442D	CALIDAD AMBIENTAL	17.250.560,00	1.527.656,50-	15.722.903,50	13.714.635,41	2.008.268,09
442E	PROMOCIÓN Y EDUCACIÓN AMBIENTAL	1.417.880,00	274.656,50	1.692.536,50	1.500.596,73	191.939,77
442F	EVALUACIÓN AMBIENTAL Y CAMBIO CLIMÁTICO	1.556.250,00	12.000,00	1.568.250,00	1.406.455,19	161.794,81
443B	PROTECCIÓN, FORMACIÓN Y DEFENSA DE LOS CONSUMIDORES	3.147.350,00	335.410,08-	2.811.939,92	2.745.647,61	66.292,31
452A	LIBROS, ARCHIVOS Y BIBLIOTECAS	14.601.270,00	460.717,98-	14.140.552,02	13.146.260,48	994.291,54
455A	GESTIÓN CULTURAL	5.089.880,00	194.299,66	5.284.179,66	4.785.033,46	499.146,20
457A	INFRAESTRUCTURA, FOMENTO Y APOYO AL DEPORTE	8.523.190,00	606.443,19	9.129.633,19	7.391.849,11	1.737.784,08
458A	PATRIMONIO ARTÍSTICO Y MUSEOS	12.217.230,00	327.097,57-	11.890.132,43	9.475.280,36	2.414.852,07
5	PRODUCCIÓN DE BIENES PÚBLICOS DE CARÁCTER ECONÓMICO	312.840.550,00	9.372.798,95	322.213.348,95	260.086.655,27	62.126.693,68
511A	DIRECCIÓN Y SERVICIOS GENERALES DE FOMENTO	44.157.760,00	4.821.129,70-	39.336.630,30	37.411.575,44	1.925.054,86
513A	CREACIÓN DE INFRAESTRUCTURAS DE CARRETERAS	84.254.330,00	20.698.116,33	104.952.446,33	99.770.189,58	5.182.256,75
513B	CONSERVACIÓN Y EXPLOTACIÓN DE CARRETERAS	44.493.310,00	4.802.962,57-	39.690.347,43	38.355.039,49	1.335.307,94

PARTE I - LOS CRÉDITOS PRESUPUESTARIOS Y SUS REALIZACIONES

(IMPORTE EN EUROS)

CÓDIGO	G. Función/Programa	CRÉDITOS INICIALES	MODIFICACIONES	CRÉDITOS DEFINITIVOS	OBLIGACIONES RECONOCIDAS	REMANENTES DE CRÉDITO
513C	ORDENACIÓN E INSPECCIÓN DEL TRANSPORTE	16.676.020,00	88.153,00	16.764.173,00	11.516.738,99	5.247.434,01
521A	TELECOMUNICACIONES	5.311.900,00	3.979,25-	5.307.920,75	5.151.558,97	156.361,78
521B	DESARROLLO DE LA SOCIEDAD DE LA INFORMACIÓN	48.385.550,00	1.572.311,30-	46.813.238,70	39.992.449,29	6.820.789,41
531A	REGADÍOS Y EXPLOTACIONES AGRARIAS	47.683.570,00	697.105,03-	46.986.464,97	12.951.336,01	34.035.128,96
541B	INVESTIGACIÓN, INNOVACIÓN Y DESARROLLO TECNOLÓGICO	10.840.860,00	732.690,40	11.573.550,40	8.026.983,81	3.546.566,59
541C	INVESTIGACIÓN Y EXPERIMENTACIÓN AGRARIA	2.313.630,00	122.946,39	2.436.576,39	1.293.049,05	1.143.527,34
541E	INVESTIGACIÓN SANITARIA	4.205.770,00	58.515,00	4.264.285,00	3.725.570,03	538.714,97
541F	FOMENTO DE LA INNOVACIÓN TECNOLÓGICA	3.500.000,00	0,00	3.500.000,00	1.333.251,47	2.166.748,53
541I	CARTOGRAFÍA	1.017.850,00	430.134,32-	587.715,68	558.913,14	28.802,54
6	REGULACIÓN ECONÓMICA DE CARÁCTER GENERAL	61.517.750,00	22.647.934,38	84.165.684,38	66.557.723,49	17.607.960,89
611A	DIRECCIÓN Y SERVICIOS GENERALES DE HACIENDA Y ADMINISTRACIONES PÚBLICAS	19.431.500,00	711.716,66	20.143.216,66	19.611.704,01	531.512,65
612B	PROGRAMACIÓN Y CONTROL PRESUPUESTARIO	963.740,00	835,02	964.575,02	954.788,38	9.786,64
612C	CONTROL INTERNO Y CONTABILIDAD PÚBLICA	7.907.990,00	191.178,16-	7.716.811,84	7.701.511,23	15.300,61
612D	ADMINISTRACIÓN DEL PATRIMONIO	9.054.090,00	1.640.865,19	10.694.955,19	10.526.948,56	168.006,63
612E	ECONOMÍA Y GESTIÓN DE FONDOS EUROPEOS	546.380,00	10.550.668,98	11.097.048,98	10.988.802,68	108.246,30
613A	GESTIÓN TRIBUTARIA	13.890.500,00	1.827.520,76	15.718.020,76	15.542.904,59	175.116,17
631A	GESTIÓN FINANCIERA	1.293.550,00	49.339,64-	1.244.210,36	1.231.064,04	13.146,32

PARTE I - LOS CRÉDITOS PRESUPUESTARIOS Y SUS REALIZACIONES

(IMPORTE EN EUROS)

CÓDIGO	G. Función/Programa	CRÉDITOS INICIALES	MODIFICACIONES	CRÉDITOS DEFINITIVOS	OBLIGACIONES RECONOCIDAS	REMANENTES DE CRÉDITO
633A	IMPREVISTOS Y FUNCIONES NO CLASIFICADAS	0,00	16.586.845,57	16.586.845,57	0,00	16.586.845,57
633B	FONDO DE CONTINGENCIA DE EJECUCIÓN PRESUPUESTARIA	8.430.000,00	8.430.000,00-	0,00	0,00	0,00
7	REGULACIÓN ECONÓMICA DE SECTORES PRODUCTIVOS	1.266.115.420,00	9.909.231,80	1.276.024.651,80	1.000.118.401,88	275.906.249,92
711A	DIRECCIÓN Y SERVICIOS GENERALES DE AGRICULTURA, MEDIO AMBIENTE YDESARROLLO RURAL	89.489.760,00	910.553,16-	88.579.206,84	80.439.523,17	8.139.683,67
713A	PRODUCCIÓN VEGETAL	15.388.050,00	225.599,63-	15.162.450,37	13.082.188,40	2.080.261,97
713B	PRODUCCIÓN ANIMAL	16.444.670,00	9.258.401,65	25.703.071,65	19.341.771,65	6.361.300,00
716A	INDUSTRIAS Y CALIDAD AGROALIMENTARIA	143.791.800,00	2.980.242,85-	140.811.557,15	21.392.848,96	119.418.708,19
717A	PROMOCIÓN Y DESARROLLO RURAL	52.446.050,00	702.440,32	53.148.490,32	5.014.664,24	48.133.826,08
718A	POLÍTICA AGRARIA COMUNITARIA	909.689.550,00	680.692,20	910.370.242,20	834.381.033,40	75.989.208,80
722A	POLÍTICA INDUSTRIAL Y ENERGÉTICA	11.343.580,00	1.334.093,27	12.677.673,27	7.946.381,58	4.731.291,69
724A	COMPETITIVIDAD EMPRESARIAL	20.469.170,00	1.340.730,63-	19.128.439,37	11.510.714,59	7.617.724,78
751C	ORDENACIÓN Y PROMOCIÓN DEL TURISMO	6.070.190,00	3.140.730,63	9.210.920,63	6.242.905,65	2.968.014,98
751D	ORDENACIÓN Y PROMOCIÓN DE LA ARTESANÍA	532.600,00	300.000,00	832.600,00	689.145,14	143.454,86
751E	ORDENACIÓN Y PROMOCIÓN DEL COMERCIO	450.000,00	50.000,00-	400.000,00	77.225,10	322.774,90
	Total	8.842.765.620,00	228.187.007,93	9.070.952.627,93	8.374.051.219,55	696.901.408,38

PARTE II - EJECUCIÓN DEL PRESUPUESTO DE GASTOS

(IMPORTE EN EUROS)

CÓDIGO	G. Función/Programa	CRÉDITOS DEFINITIVOS	GASTOS COMPROMETIDOS	OBLIGACIONES RECONOCIDAS	PAGOS REALIZADOS	OBLIGACIONES PTES. DE PAGO
0	DEUDA PÚBLICA	1.750.215.557,22	1.748.434.438,10	1.748.434.438,10	1.748.346.833,47	87.604,63
011A	DEUDA PÚBLICA	1.750.215.557,22	1.748.434.438,10	1.748.434.438,10	1.748.346.833,47	87.604,63
1	SERVICIOS DE CARÁCTER GENERAL	104.329.380,64	95.379.376,51	95.067.537,38	93.052.566,32	2.014.971,06
111A	ACTIVIDAD LEGISLATIVA	9.594.000,00	9.594.000,00	9.594.000,00	9.594.000,00	0,00
112A	DIRECCIÓN Y SERVICIOS GENERALES DE LA PRESIDENCIA	30.282.224,40	28.191.002,44	28.082.720,34	26.191.282,38	1.891.437,96
112B	ALTO ASESORAMIENTO DE LA COMUNIDAD AUTÓNOMA	1.553.000,00	1.478.609,28	1.468.978,49	1.468.978,49	0,00
121B	ADMINISTRACIÓN DE LA FUNCIÓN PÚBLICA	4.369.811,07	4.332.844,55	4.298.546,72	4.298.426,82	119,90
121C	RELACIÓN CON LAS CORPORACIONES LOCALES Y COORDINACIÓNADMINISTRATIVA	7.330.081,24	3.485.429,19	3.465.965,86	3.448.416,16	17.549,70
121D	SELECCIÓN Y FORMACIÓN DEL PERSONAL DE LA ADMINISTRACIÓN REGIONAL	3.062.319,24	2.075.652,57	1.965.046,50	1.881.349,48	83.697,02
126A	DIARIO OFICIAL	498.990,88	496.623,36	496.623,36	496.623,36	0,00
126B	SERVICIO DE PUBLICACIONES	169.851,85	145.027,28	145.027,15	131.785,67	13.241,48
126C	MEDIOS DE COMUNICACIÓN	43.087.108,17	41.295.117,83	41.295.117,83	41.295.117,83	0,00
126D	CALIDAD DE LOS SERVICIOS	2.313.376,86	2.294.976,32	2.276.876,22	2.276.876,22	0,00
126E	ORDENACIÓN DEL JUEGO	298.336,93	294.216,31	294.216,31	294.216,31	0,00
126F	TRANSPARENCIA	916.280,00	911.939,31	911.939,31	911.939,31	0,00
131A	COORDINACIÓN DE ASUNTOS EUROPEOS	854.000,00	783.938,07	772.479,29	763.554,29	8.925,00
2	DEFENSA, PROTECCIÓN CIVIL Y SEGURIDAD CIUDADANA	8.253.622,90	8.164.183,14	7.869.134,99	7.073.540,99	795.594,00

PARTE II - EJECUCIÓN DEL PRESUPUESTO DE GASTOS

(IMPORTE EN EUROS)

CÓDIGO	G. Función/Programa	CRÉDITOS DEFINITIVOS	GASTOS COMPROMETIDOS	OBLIGACIONES RECONOCIDAS	PAGOS REALIZADOS	OBLIGACIONES PTES. DE PAGO
221A	PROTECCIÓN CIUDADANA	8.253.622,90	8.164.183,14	7.869.134,99	7.073.540,99	795.594,00
3	SEGURIDAD, PROTECCIÓN Y PROMOCIÓN SOCIAL	1.015.099.219,71	874.706.277,87	788.486.858,88	773.066.948,59	15.419.910,29
311A	DIRECCIÓN Y SERVICIOS GENERALES DE BIENESTAR SOCIAL	19.939.910,00	18.806.078,17	18.457.132,87	18.294.720,38	162.412,49
312A	PENSIONES Y PRESTACIONES ASISTENCIALES	33.777.334,66	26.574.371,57	26.574.371,57	26.516.601,30	57.770,27
313A	PROGRAMAS SOCIALES BÁSICOS	79.701.031,61	67.597.356,61	67.588.448,34	67.063.552,28	524.896,06
313B	PREVENCIÓN Y APOYO A LAS FAMILIAS	7.732.046,87	7.186.130,12	7.186.130,12	7.186.115,33	14,79
313C	ATENCIÓN A LAS PERSONAS CON DISCAPACIDAD	105.468.260,69	101.415.222,01	100.689.244,61	99.608.621,48	1.080.623,13
313D	ATENCIÓN A LAS PERSONAS MAYORES	281.421.177,14	264.163.126,71	258.379.085,07	248.677.029,01	9.702.056,06
313E	ATENCIÓN Y ACOMPAÑAMIENTO AL MENOR	38.159.458,47	37.671.942,42	37.471.668,09	37.252.700,07	218.968,02
313F	COOPERACIÓN AL DESARROLLO	2.892.600,00	2.634.702,15	2.634.702,15	2.634.702,15	0,00
313H	ATENCIÓN A LA DEPENDENCIA	110.149.519,89	84.071.721,14	83.879.506,12	83.561.415,52	318.090,60
315A	SEGURIDAD LABORAL	1.330.930,00	863.245,99	863.245,99	845.230,69	18.015,30
321A	DIRECCIÓN Y SERVICIOS GENERALES DE ECONOMÍA, EMPRESAS Y EMPLEO	13.787.085,00	12.946.573,15	12.600.584,20	12.294.778,09	305.806,11
322A	RELACIONES LABORALES	2.710.238,00	1.301.833,10	1.180.777,38	1.179.815,78	961,60
322B	FOMENTO Y GESTIÓN DEL EMPLEO	147.639.251,27	115.639.850,78	99.826.799,09	98.297.085,52	1.529.713,57
322C	ORIENTACIÓN E INTERMEDIACIÓN EN EL MERCADO DE TRABAJO	17.780.384,43	7.874.970,25	7.023.846,39	6.784.692,92	239.153,47
323A	PROMOCIÓN Y SERVICIOS DE LA JUVENTUD	7.985.646,68	7.440.344,34	5.563.864,18	5.563.842,55	21,63

PARTE II - EJECUCIÓN DEL PRESUPUESTO DE GASTOS

(IMPORTE EN EUROS)

CÓDIGO	G. Función/Programa	CRÉDITOS DEFINITIVOS	GASTOS COMPROMETIDOS	OBLIGACIONES RECONOCIDAS	PAGOS REALIZADOS	OBLIGACIONES PTES. DE PAGO
324A	FORMACIÓN PROFESIONAL PARA EL EMPLEO	110.218.294,36	89.249.948,26	45.100.151,86	44.511.188,18	588.963,68
324B	PROGRAMAS MIXTOS DE FORMACIÓN Y EMPLEO	34.406.050,64	29.268.861,10	13.467.300,85	12.794.857,34	672.443,51
4	PRODUCCIÓN DE BIENES PÚBLICOS DE CARÁCTER SOCIAL	4.510.651.162,33	4.443.934.690,24	4.407.430.469,56	4.394.496.401,25	12.934.068,31
411A	DIRECCIÓN Y SERVICIOS GENERALES DE SANIDAD	11.133.153,14	10.404.108,06	10.199.380,06	10.114.664,80	84.715,26
412E	PLANIFICACIÓN, ATENCIÓN A LA SALUD E INSTITUCIONES SANITARIAS	2.613.692.844,61	2.613.377.034,37	2.613.282.477,47	2.613.271.003,62	11.473,85
413A	EPIDEMIOLOGÍA Y PROMOCIÓN DE LA SALUD	21.126.221,56	19.375.495,09	18.948.945,35	18.872.269,88	76.675,47
413B	SANIDAD AMBIENTAL E HIGIENE DE LOS ALIMENTOS	28.226.635,45	28.113.005,60	27.856.419,51	27.849.965,49	6.454,02
413C	INSPECCIÓN SANITARIA	3.912.080,28	3.883.228,50	3.883.192,27	3.883.192,27	0,00
413D	CALIDAD Y HUMANIZACIÓN DE LA ASISTENCIA SANITARIA	2.368.753,20	2.320.769,62	2.248.247,34	2.248.247,34	0,00
421A	DIRECCIÓN Y SERVICIOS GENERALES DE EDUCACIÓN, CULTURA Y DEPORTE	34.797.359,18	33.420.018,32	33.153.122,37	32.949.131,00	203.991,37
421B	FORMACIÓN PERMANENTE DEL PROFESORADO E INNOVACIÓN EDUCATIVA	2.256.669,32	1.811.092,16	1.808.531,16	1.658.531,16	150.000,00
422A	EDUCACIÓN INFANTIL Y PRIMARIA	573.430.511,39	567.252.136,04	565.507.813,12	565.241.032,83	266.780,29
422B	EDUCACIÓN SECUNDARIA, FORMACIÓN PROFESIONAL Y ENSEÑANZAS DE RÉGIMENESPECIAL	625.564.474,13	620.982.072,29	612.085.130,66	611.602.614,35	482.516,31
422C	ENSEÑANZA UNIVERSITARIA	145.983.920,01	145.339.877,94	143.647.107,83	143.641.094,61	6.013,22
422D	ATENCIÓN A LA DIVERSIDAD	135.179.773,05	134.436.153,70	134.310.809,94	134.040.993,96	269.815,98
422F	EDUCACIÓN PERMANENTE DE ADULTOS	22.953.507,06	22.844.913,23	22.834.158,45	22.832.500,37	1.658,08
423A	PROMOCIÓN EDUCATIVA	45.024.794,49	40.294.360,29	37.137.417,67	36.374.654,69	762.762,98

PARTE II - EJECUCIÓN DEL PRESUPUESTO DE GASTOS

(IMPORTE EN EUROS)

CÓDIGO	G. Función/Programa	CRÉDITOS DEFINITIVOS	GASTOS COMPROMETIDOS	OBLIGACIONES RECONOCIDAS	PAGOS REALIZADOS	OBLIGACIONES PTES. DE PAGO
431A	PROMOCIÓN DE LA VIVIENDA	56.102.321,83	44.271.157,47	33.437.361,68	25.792.843,17	7.644.518,51
432A	GESTIÓN DEL URBANISMO	3.683.210,59	3.472.562,91	3.429.052,91	3.428.889,12	163,79
432B	PLANIFICACIÓN TERRITORIAL Y SOSTENIBILIDAD	766.080,00	530.351,94	343.644,93	343.644,93	0,00
442B	ORDENACIÓN Y CONSERVACIÓN DEL MEDIO NATURAL	114.328.959,15	90.816.575,00	85.431.794,99	84.328.777,10	1.103.017,89
442C	GESTIÓN Y PROTECCIÓN DE ESPACIOS NATURALES	7.879.766,67	4.336.930,77	3.720.103,50	3.537.023,26	183.080,24
442D	CALIDAD AMBIENTAL	15.722.903,50	13.772.810,65	13.714.635,41	13.440.826,40	273.809,01
442E	PROMOCIÓN Y EDUCACIÓN AMBIENTAL	1.692.536,50	1.511.167,54	1.500.596,73	1.401.903,54	98.693,19
442F	EVALUACIÓN AMBIENTAL Y CAMBIO CLIMÁTICO	1.568.250,00	1.425.550,43	1.406.455,19	1.260.658,18	145.797,01
443B	PROTECCIÓN, FORMACIÓN Y DEFENSA DE LOS CONSUMIDORES	2.811.939,92	2.751.886,31	2.745.647,61	2.745.647,61	0,00
452A	LIBROS, ARCHIVOS Y BIBLIOTECAS	14.140.552,02	13.382.737,46	13.146.260,48	12.954.232,64	192.027,84
455A	GESTIÓN CULTURAL	5.284.179,66	4.964.785,78	4.785.033,46	4.317.643,00	467.390,46
457A	INFRAESTRUCTURA, FOMENTO Y APOYO AL DEPORTE	9.129.633,19	8.085.824,67	7.391.849,11	7.192.240,93	199.608,18
458A	PATRIMONIO ARTÍSTICO Y MUSEOS	11.890.132,43	10.758.084,10	9.475.280,36	9.172.175,00	303.105,36
5	PRODUCCIÓN DE BIENES PÚBLICOS DE CARÁCTER ECONÓMICO	322.213.348,95	287.647.908,51	260.086.655,27	216.797.675,84	43.288.979,43
511A	DIRECCIÓN Y SERVICIOS GENERALES DE FOMENTO	39.336.630,30	38.025.151,88	37.411.575,44	13.359.421,98	24.052.153,46
513A	CREACIÓN DE INFRAESTRUCTURAS DE CARRETERAS	104.952.446,33	102.113.022,19	99.770.189,58	83.398.546,16	16.371.643,42
513B	CONSERVACIÓN Y EXPLOTACIÓN DE CARRETERAS	39.690.347,43	39.182.737,06	38.355.039,49	38.141.886,01	213.153,48

PARTE II - EJECUCIÓN DEL PRESUPUESTO DE GASTOS

(IMPORTE EN EUROS)

CÓDIGO	G. Función/Programa	CRÉDITOS DEFINITIVOS	GASTOS COMPROMETIDOS	OBLIGACIONES RECONOCIDAS	PAGOS REALIZADOS	OBLIGACIONES PTES. DE PAGO
513C	ORDENACIÓN E INSPECCIÓN DEL TRANSPORTE	16.764.173,00	15.749.568,65	11.516.738,99	11.367.148,06	149.590,93
521A	TELECOMUNICACIONES	5.307.920,75	5.151.559,05	5.151.558,97	5.136.397,06	15.161,91
521B	DESARROLLO DE LA SOCIEDAD DE LA INFORMACIÓN	46.813.238,70	45.022.157,69	39.992.449,29	38.109.625,87	1.882.823,42
531A	REGADÍOS Y EXPLOTACIONES AGRARIAS	46.986.464,97	24.357.507,59	12.951.336,01	12.951.336,01	0,00
541B	INVESTIGACIÓN, INNOVACIÓN Y DESARROLLO TECNOLÓGICO	11.573.550,40	9.306.116,18	8.026.983,81	7.572.666,00	454.317,81
541C	INVESTIGACIÓN Y EXPERIMENTACIÓN AGRARIA	2.436.576,39	1.590.389,60	1.293.049,05	1.293.049,05	0,00
541E	INVESTIGACIÓN SANITARIA	4.264.285,00	3.779.946,21	3.725.570,03	3.725.570,03	0,00
541F	FOMENTO DE LA INNOVACIÓN TECNOLÓGICA	3.500.000,00	2.810.839,27	1.333.251,47	1.183.116,47	150.135,00
541I	CARTOGRAFÍA	587.715,68	558.913,14	558.913,14	558.913,14	0,00
6	REGULACIÓN ECONÓMICA DE CARÁCTER GENERAL	84.165.684,38	66.954.961,75	66.557.723,49	65.480.326,20	1.077.397,29
611A	DIRECCIÓN Y SERVICIOS GENERALES DE HACIENDA Y ADMINISTRACIONES PÚBLICAS	20.143.216,66	19.882.551,53	19.611.704,01	19.125.109,95	486.594,06
612B	PROGRAMACIÓN Y CONTROL PRESUPUESTARIO	964.575,02	954.788,38	954.788,38	954.788,38	0,00
612C	CONTROL INTERNO Y CONTABILIDAD PÚBLICA	7.716.811,84	7.701.511,23	7.701.511,23	7.667.489,08	34.022,15
612D	ADMINISTRACIÓN DEL PATRIMONIO	10.694.955,19	10.646.489,03	10.526.948,56	10.520.289,94	6.658,62
612E	ECONOMÍA Y GESTIÓN DE FONDOS EUROPEOS	11.097.048,98	10.988.921,28	10.988.802,68	10.988.802,68	0,00
613A	GESTIÓN TRIBUTARIA	15.718.020,76	15.549.636,26	15.542.904,59	14.992.782,13	550.122,46
631A	GESTIÓN FINANCIERA	1.244.210,36	1.231.064,04	1.231.064,04	1.231.064,04	0,00

PARTE II - EJECUCIÓN DEL PRESUPUESTO DE GASTOS

(IMPORTE EN EUROS)

CÓDIGO	G. Función/Programa	CRÉDITOS DEFINITIVOS	GASTOS COMPROMETIDOS	OBLIGACIONES RECONOCIDAS	PAGOS REALIZADOS	OBLIGACIONES PTES. DE PAGO
633A	IMPREVISTOS Y FUNCIONES NO CLASIFICADAS	16.586.845,57	0,00	0,00	0,00	0,00
7	REGULACIÓN ECONÓMICA DE SECTORES PRODUCTIVOS	1.276.024.651,80	1.091.102.275,69	1.000.118.401,88	993.117.951,47	7.000.450,41
711A	DIRECCIÓN Y SERVICIOS GENERALES DE AGRICULTURA, MEDIO AMBIENTE YDESARROLLO RURAL	88.579.206,84	80.792.608,45	80.439.523,17	77.857.974,24	2.581.548,93
713A	PRODUCCIÓN VEGETAL	15.162.450,37	13.164.691,30	13.082.188,40	12.612.588,12	469.600,28
713B	PRODUCCIÓN ANIMAL	25.703.071,65	19.597.375,18	19.341.771,65	19.101.707,46	240.064,19
716A	INDUSTRIAS Y CALIDAD AGROALIMENTARIA	140.811.557,15	65.885.755,79	21.392.848,96	20.579.382,70	813.466,26
717A	PROMOCIÓN Y DESARROLLO RURAL	53.148.490,32	46.469.797,23	5.014.664,24	5.014.664,24	0,00
718A	POLÍTICA AGRARIA COMUNITARIA	910.370.242,20	834.938.309,77	834.381.033,40	834.231.772,55	149.260,85
722A	POLÍTICA INDUSTRIAL Y ENERGÉTICA	12.677.673,27	8.246.362,98	7.946.381,58	7.788.354,58	158.027,00
724A	COMPETITIVIDAD EMPRESARIAL	19.128.439,37	13.868.777,04	11.510.714,59	10.434.893,81	1.075.820,78
751C	ORDENACIÓN Y PROMOCIÓN DEL TURISMO	9.210.920,63	7.337.866,02	6.242.905,65	4.978.024,02	1.264.881,63
751D	ORDENACIÓN Y PROMOCIÓN DE LA ARTESANÍA	832.600,00	689.145,14	689.145,14	449.433,41	239.711,73
751E	ORDENACIÓN Y PROMOCIÓN DEL COMERCIO	400.000,00	111.586,79	77.225,10	69.156,34	8.068,76
	Total	9.070.952.627,93	8.616.324.111,81	8.374.051.219,55	8.291.432.244,13	82.618.975,42

CASTILLA-
LAMAN
CHA

4.4.3. CONTRATACIÓN ADMINISTRATIVA

CONTRATACIÓN ADMINISTRATIVA

SECCIÓN 04: CONSEJO CONSULTIVO

Procedimiento adjudicación Tipo de contrato			Obras	Suministros	Servicios	Consultoria y Asistencia	Gestión Servicios Públicos	Administrativos Especiales	Colaboración Sector Público y Privado	Privados	TOTAL
Abierto	Precio mas ventajoso	Nº									
		Importe									
	Oferta mas ventajosa	Nº									
		Importe									
Restringido	Precio mas ventajoso	Nº									
		Importe									
	Oferta mas ventajosa	Nº									
		Importe									
Derivado Acuerdo Marco		Nº		1	2						3
		Importe		7.000,00	31.666,95						38.666,95
Negociado sin Publicidad		Nº									
		Importe									
Negociado con Publicidad		Nº									
		Importe									
Adquisición Centralizada		Nº									
		Importe									
Directo		Nº									
		Importe									
Otros		Nº									
		Importe									
TOTAL		Nº		1	2						3
		Importe		7.000,00	31.666,95						38.666,95

CONTRATACIÓN ADMINISTRATIVA

SECCIÓN 11: PRESIDENCIA DE LA JUNTA

Procedimiento adjudicación Tipo de contrato			Obras	Suministros	Servicios	Consultoria y Asistencia	Gestión Servicios Públicos	Administrativos Especiales	Colaboración Sector Público y Privado	Privados	TOTAL
Abierto	Precio mas ventajoso	Nº									
		Importe									
	Oferta mas ventajosa	Nº			3						3
		Importe			6.148.802,51						6.148.802,51
Restringido	Precio mas ventajoso	Nº									
		Importe									
	Oferta mas ventajosa	Nº									
		Importe									
Derivado Acuerdo Marco		Nº		3	3						6
		Importe		137.518,00	146.792,14						284.310,14
Negociado sin Publicidad		Nº			2						2
		Importe			96.165,69						96.165,69
Negociado con Publicidad		Nº									
		Importe									
Adquisición Centralizada		Nº									
		Importe									
Directo		Nº									
		Importe									
Otros		Nº									
		Importe									
TOTAL		Nº		3	8						11
		Importe		137.518,00	6.391.760,34						6.529.278,34

CONTRATACIÓN ADMINISTRATIVA

SECCIÓN 15: HACIENDA Y ADMINISTRACIONES PÚBLICAS

Procedimiento adjudicación / Tipo de contrato			Obras	Suministros	Servicios	Consultoria y Asistencia	Gestión Servicios Públicos	Administrativos Especiales	Colaboración Sector Público y Privado	Privados	TOTAL
Abierto	Precio mas ventajoso	Nº		2							**2**
		Importe		209.574,17							**209.574,17**
	Oferta mas ventajosa	Nº			5					2	**7**
		Importe			2.838.862,90					1.557.533,86	**4.396.396,76**
Restringido	Precio mas ventajoso	Nº									
		Importe									
	Oferta mas ventajosa	Nº									
		Importe									
Derivado Acuerdo Marco		Nº		2	17						**19**
		Importe		441.500,00	1.089.079,38						**1.530.579,38**
Negociado sin Publicidad		Nº		6	3					1	**10**
		Importe		238.625,31	146.954,50					47.500,00	**433.079,81**
Negociado con Publicidad		Nº									
		Importe									
Adquisición Centralizada		Nº		3							**3**
		Importe		168.462,49							**168.462,49**
Directo		Nº									
		Importe									
Otros		Nº									
		Importe									
TOTAL		Nº		**13**	**25**					**3**	**41**
		Importe		**1.058.161,97**	**4.074.896,78**					**1.605.033,86**	**6.738.092,61**

CONTRATACIÓN ADMINISTRATIVA

SECCIÓN 17: FOMENTO

Procedimiento adjudicación Tipo de contrato			Obras	Suministros	Servicios	Consultoria y Asistencia	Gestión Servicios Públicos	Administrativos Especiales	Colaboración Sector Público y Privado	Privados	TOTAL
Abierto	Precio mas ventajoso	Nº	5	2							7
		Importe	2.313.991,31	217.862,87							2.531.854,18
	Oferta mas ventajosa	Nº	3	6	18		17				44
		Importe	220.833,72	594.724,14	25.502.251,12		613.810,92				26.931.619,90
Restringido	Precio mas ventajoso	Nº									
		Importe									
	Oferta mas ventajosa	Nº									
		Importe									
Derivado Acuerdo Marco		Nº		10	18						28
		Importe		873.000,00	1.367.884,24						2.240.884,24
Negociado sin Publicidad		Nº	1	9	13						23
		Importe	151.927,60	2.703.051,26	1.066.468,70						3.921.447,56
Negociado con Publicidad		Nº									
		Importe									
Adquisición Centralizada		Nº		12	3						15
		Importe		3.283.823,49	506.133,32						3.789.956,81
Directo		Nº									
		Importe									
Otros		Nº									
		Importe									
TOTAL		Nº	9	39	52		17				117
		Importe	2.686.752,63	7.672.461,76	28.442.737,38		613.810,92				39.415.762,69

CONTRATACIÓN ADMINISTRATIVA

SECCIÓN 18: EDUCACIÓN, CULTURA Y DEPORTE

Procedimiento adjudicación Tipo de contrato			Obras	Suministros	Servicios	Consultoria y Asistencia	Gestión Servicios Públicos	Administrativos Especiales	Colaboración Sector Público y Privado	Privados	TOTAL
Abierto	Precio mas ventajoso	Nº	1		22						23
		Importe	241.987,90		170.717,46						412.705,36
	Oferta mas ventajosa	Nº	8	8	114		3			1	134
		Importe	6.222.618,39	14.743.157,59	11.449.645,16					234.500,00	32.649.921,14
Restringido	Precio mas ventajoso	Nº									
		Importe									
	Oferta mas ventajosa	Nº									
		Importe									
Derivado Acuerdo Marco		Nº	1	6	84						91
		Importe	168.432,00	202.412,90	6.290.279,99						6.661.124,89
Negociado sin Publicidad		Nº	13	11	32					1	57
		Importe	1.634.030,04	327.502,85	698.774,31					19.575,60	2.679.882,80
Negociado con Publicidad		Nº									
		Importe									
Adquisición Centralizada		Nº		1							1
		Importe		21.780,00							21.780,00
Directo		Nº									
		Importe									
Otros		Nº									
		Importe									
TOTAL		Nº	23	26	252		3			2	306
		Importe	8.267.068,33	15.294.853,34	18.609.416,92					254.075,60	42.425.414,19

CONTRATACIÓN ADMINISTRATIVA

SECCIÓN 19: ECONOMÍA, EMPRESAS Y EMPLEO

Procedimiento adjudicación Tipo de contrato			Obras	Suministros	Servicios	Consultoria y Asistencia	Gestión Servicios Públicos	Administrativos Especiales	Colaboración Sector Público y Privado	Privados	TOTAL
Abierto	Precio mas ventajoso	Nº									
		Importe									
	Oferta mas ventajosa	Nº	2	1	3						6
		Importe	730.959,13	286.649,00	586.760,83						1.604.368,96
Restringido	Precio mas ventajoso	Nº									
		Importe									
	Oferta mas ventajosa	Nº									
		Importe									
Derivado Acuerdo Marco		Nº			15						15
		Importe			452.643,17						452.643,17
Negociado sin Publicidad		Nº		4	4			1			9
		Importe		253.344,83	245.617,90						498.962,73
Negociado con Publicidad		Nº									
		Importe									
Adquisición Centralizada		Nº									
		Importe									
Directo		Nº									
		Importe									
Otros		Nº									
		Importe									
TOTAL		Nº	2	5	22			1			30
		Importe	730.959,13	539.993,83	1.285.021,90						2.555.974,86

CONTRATACIÓN ADMINISTRATIVA

SECCIÓN 21: AGRICULTURA , MEDIO AMBIENTE Y DESARROLLO RURAL

Procedimiento adjudicación Tipo de contrato			Obras	Suministros	Servicios	Consultoria y Asistencia	Gestión Servicios Públicos	Administrativos Especiales	Colaboración Sector Público y Privado	Privados	TOTAL
Abierto	Precio mas ventajoso	Nº			2			3			5
		Importe			111.228,70						111.228,70
	Oferta mas ventajosa	Nº	3		7						10
		Importe	99.616,66		24.250.335,71						24.349.952,37
Restringido	Precio mas ventajoso	Nº									
		Importe									
	Oferta mas ventajosa	Nº									
		Importe									
Derivado Acuerdo Marco		Nº		17	12						29
		Importe		1.085.340,14	426.729,65						1.512.069,79
Negociado sin Publicidad		Nº	1	2	8			5			16
		Importe	44.899,00	65.885,96	321.003,14						431.788,10
Negociado con Publicidad		Nº									
		Importe									
Adquisición Centralizada		Nº		5							5
		Importe		486.620,21							486.620,21
Directo		Nº									
		Importe									
Otros		Nº									
		Importe									
TOTAL		Nº	4	24	29			8			65
		Importe	144.515,66	1.637.846,31	25.109.297,20						26.891.659,17

CONTRATACIÓN ADMINISTRATIVA

SECCIÓN 26: SANIDAD

Procedimiento adjudicación Tipo de contrato			Obras	Suministros	Servicios	Consultoria y Asistencia	Gestión Servicios Públicos	Administrativos Especiales	Colaboración Sector Público y Privado	Privados	TOTAL
Abierto	Precio mas ventajoso	Nº		1	1						2
		Importe		93.835,50	52.778,99						146.614,49
	Oferta mas ventajosa	Nº		31							31
		Importe		1.055.027,49							1.055.027,49
Restringido	Precio mas ventajoso	Nº									
		Importe									
	Oferta mas ventajosa	Nº									
		Importe									
Derivado Acuerdo Marco		Nº		19	11						30
		Importe		1.155.030,82	142.392,10						1.297.422,92
Negociado sin Publicidad		Nº		11	1						12
		Importe		2.739.295,36	43.243,20						2.782.538,56
Negociado con Publicidad		Nº									
		Importe									
Adquisición Centralizada		Nº									
		Importe									
Directo		Nº									
		Importe									
Otros		Nº									
		Importe									
TOTAL		Nº		62	13						75
		Importe		5.043.189,17	238.414,29						5.281.603,46

CONTRATACIÓN ADMINISTRATIVA

SECCIÓN 27: BIENESTAR SOCIAL

Procedimiento adjudicación / Tipo de contrato			Obras	Suministros	Servicios	Consultoria y Asistencia	Gestión Servicios Públicos	Administrativos Especiales	Colaboración Sector Público y Privado	Privados	TOTAL
Abierto	Precio mas ventajoso	Nº			2						2
		Importe			217.647,80						217.647,80
	Oferta mas ventajosa	Nº	1		7		8				16
		Importe	389.234,25		8.483.966,17		34.355.080,93				43.228.281,35
Restringido	Precio mas ventajoso	Nº									
		Importe									
	Oferta mas ventajosa	Nº									
		Importe									
Derivado Acuerdo Marco		Nº		3	24		2				29
		Importe		42.000,00	5.630.560,75		1.689.445,29				7.362.006,04
Negociado sin Publicidad		Nº	1	4	2		3				10
		Importe	151.998,99	107.301,52	129.226,45		1.044.164,16				1.432.691,12
Negociado con Publicidad		Nº		1							1
		Importe		47.101,51							47.101,51
Adquisición Centralizada		Nº									
		Importe									
Directo		Nº									
		Importe									
Otros		Nº									
		Importe									
TOTAL		Nº	2	8	35		13				58
		Importe	541.233,24	196.403,03	14.461.401,17		37.088.690,38				52.287.727,82

CONTRATACIÓN ADMINISTRATIVA

JUNTA DE COMUNIDADES DE CASTILLA-LA MANCHA

Procedimiento adjudicación Tipo de contrato			Obras	Suministros	Servicios	Consultoria y Asistencia	Gestión Servicios Públicos	Administrativos Especiales	Colaboración Sector Público y Privado	Privados	TOTAL
Abierto	Precio mas ventajoso	Nº	6	5	27			3			**41**
		Importe	2.555.979,21	521.272,54	552.372,95						**3.629.624,70**
	Oferta mas ventajosa	Nº	17	46	157		28			3	**251**
		Importe	7.663.262,15	16.679.558,22	79.260.624,40		34.968.891,85			1.792.033,86	**140.364.370,48**
Restringido	Precio mas ventajoso	Nº									
		Importe									
	Oferta mas ventajosa	Nº									
		Importe									
Derivado Acuerdo Marco		Nº	1	61	186		2				**250**
		Importe	168.432,00	3.943.801,86	15.578.028,37		1.689.445,29				**21.379.707,52**
Negociado sin Publicidad		Nº	16	47	65		3	6		2	**139**
		Importe	1.982.855,63	6.435.007,09	2.747.453,89		1.044.164,16			67.075,60	**12.276.556,37**
Negociado con Publicidad		Nº		1							**1**
		Importe		47.101,51							**47.101,51**
Adquisición Centralizada		Nº		21	3						**24**
		Importe		3.960.686,19	506.133,32						**4.466.819,51**
Directo		Nº									
		Importe									
Otros		Nº									
		Importe									
TOTAL		**Nº**	**40**	**181**	**438**		**33**	**9**		**5**	**706**
		Importe	**12.370.528,99**	**31.587.427,41**	**98.644.612,93**		**37.702.501,30**			**1.859.109,46**	**182.164.180,09**

CASTILLA-
LAMAN
CHA

4.4.4. ADJUDICATARIOS QUE SUPERAN EL 5% DEL TOTAL ADJUDICADO

ADJUDICATARIOS QUE SUPERAN EL 5% DEL TOTAL ADJUDICADO

JUNTA DE COMUNIDADES DE CASTILLA-LA MANCHA

ADJUDICATARIO	N.I.F.	TIPO DE CONTRATO	IMPORTE TOTAL
ARALIA	A47326475	Gestión de servicio público	17.875.241,18

CASTILLA-
LAMAN
CHA

4.4.5. OBLIGACIONES DE PRESUPUESTOS CERRADOS

OBLIGACIONES DE PRESUPUESTOS CERRADOS

Sección	04	CONSEJO CONSULTIVO DE CASTILLA-LA MANCHA
Órgano Gestor	0401	CONSEJO CONSULTIVO
Programa	112B	ALTO ASESORAMIENTO DE LA COMUNIDAD AUTÓNOMA

(IMPORTE EN EUROS)

CÓDIGO	Capítulo/Artículo	OBLIGACIONES PTES A 1 DE ENERO	RECTIFICACIONES ANULACIONES	TOTAL OBLIGACIONES	PAGOS REALIZADOS	OBLIGACIONES PTES A 31 DE DICIEMBRE
2	GASTOS EN BIENES CORRIENTES Y SERVICIOS	2.569,36	0,00	2.569,36	2.569,36	0,00
22	MATERIALES, SUMINISTROS Y OTROS	2.569,36	0,00	2.569,36	2.569,36	0,00
	Total Operaciones Corrientes	2.569,36	0,00	2.569,36	2.569,36	0,00
	Total operaciones no financieras	2.569,36	0,00	2.569,36	2.569,36	0,00
	Total Programa	2.569,36	0,00	2.569,36	2.569,36	0,00
	Total Órgano Gestor	2.569,36	0,00	2.569,36	2.569,36	0,00
	Total Sección	2.569,36	0,00	2.569,36	2.569,36	0,00

OBLIGACIONES DE PRESUPUESTOS CERRADOS

Sección	06	DEUDA PÚBLICA
Órgano Gestor	0601	DEUDA PÚBLICA
Programa	011A	DEUDA PÚBLICA

(IMPORTE EN EUROS)

CÓDIGO	Capítulo/Artículo	OBLIGACIONES PTES A 1 DE ENERO	RECTIFICACIONES ANULACIONES	TOTAL OBLIGACIONES	PAGOS REALIZADOS	OBLIGACIONES PTES A 31 DE DICIEMBRE
3	GASTOS FINANCIEROS	23.327,17	0,00	23.327,17	23.327,17	0,00
31	DE PRÉSTAMOS EN MONEDA NACIONAL	227,17	0,00	227,17	227,17	0,00
33	DE DEPÓSITOS, FIANZAS Y OTROS	23.100,00	0,00	23.100,00	23.100,00	0,00
	Total Operaciones Corrientes	23.327,17	0,00	23.327,17	23.327,17	0,00
	Total operaciones no financieras	23.327,17	0,00	23.327,17	23.327,17	0,00
	Total Programa	23.327,17	0,00	23.327,17	23.327,17	0,00
	Total Órgano Gestor	23.327,17	0,00	23.327,17	23.327,17	0,00
	Total Sección	23.327,17	0,00	23.327,17	23.327,17	0,00

OBLIGACIONES DE PRESUPUESTOS CERRADOS

Sección	11	PRESIDENCIA DE LA JUNTA DE COMUNIDADES DE CASTILLA-LA MANCHA
Órgano Gestor	1102	VICEPRESIDENCIA PRIMERA DE LA JUNTA DE COMUNIDADES DE CASTILLA-LA MANCHA
Programa	112A	DIRECCIÓN Y SERVICIOS GENERALES DE LA PRESIDENCIA

(IMPORTE EN EUROS)

CÓDIGO	Capítulo/Artículo	OBLIGACIONES PTES A 1 DE ENERO	RECTIFICACIONES ANULACIONES	TOTAL OBLIGACIONES	PAGOS REALIZADOS	OBLIGACIONES PTES A 31 DE DICIEMBRE
4	TRANSFERENCIAS CORRIENTES	1.294.639,63	0,00	1.294.639,63	1.294.639,63	0,00
41	A ORGANISMOS AUTÓNOMOS DE LA JUNTA	1.294.639,63	0,00	1.294.639,63	1.294.639,63	0,00
	Total Operaciones Corrientes	1.294.639,63	0,00	1.294.639,63	1.294.639,63	0,00
	Total operaciones no financieras	1.294.639,63	0,00	1.294.639,63	1.294.639,63	0,00
	Total Programa	1.294.639,63	0,00	1.294.639,63	1.294.639,63	0,00

OBLIGACIONES DE PRESUPUESTOS CERRADOS

Sección	11	PRESIDENCIA DE LA JUNTA DE COMUNIDADES DE CASTILLA-LA MANCHA
Órgano Gestor	1102	VICEPRESIDENCIA PRIMERA DE LA JUNTA DE COMUNIDADES DE CASTILLA-LA MANCHA
Programa	126F	TRANSPARENCIA

(IMPORTE EN EUROS)

CÓDIGO	Capítulo/Artículo	OBLIGACIONES PTES A 1 DE ENERO	RECTIFICACIONES ANULACIONES	TOTAL OBLIGACIONES	PAGOS REALIZADOS	OBLIGACIONES PTES A 31 DE DICIEMBRE
2	GASTOS EN BIENES CORRIENTES Y SERVICIOS	6.751,80	0,00	6.751,80	6.751,80	0,00
22	MATERIALES, SUMINISTROS Y OTROS	6.751,80	0,00	6.751,80	6.751,80	0,00
	Total Operaciones Corrientes	6.751,80	0,00	6.751,80	6.751,80	0,00
	Total operaciones no financieras	6.751,80	0,00	6.751,80	6.751,80	0,00
	Total Programa	6.751,80	0,00	6.751,80	6.751,80	0,00
	Total Órgano Gestor	1.301.391,43	0,00	1.301.391,43	1.301.391,43	0,00

OBLIGACIONES DE PRESUPUESTOS CERRADOS

Sección	11	PRESIDENCIA DE LA JUNTA DE COMUNIDADES DE CASTILLA-LA MANCHA
Órgano Gestor	1104	SECRETARÍA GENERAL DE LA PRESIDENCIA
Programa	112A	DIRECCIÓN Y SERVICIOS GENERALES DE LA PRESIDENCIA

(IMPORTE EN EUROS)

CÓDIGO	Capítulo/Artículo	OBLIGACIONES PTES A 1 DE ENERO	RECTIFICACIONES ANULACIONES	TOTAL OBLIGACIONES	PAGOS REALIZADOS	OBLIGACIONES PTES A 31 DE DICIEMBRE
1	GASTOS DE PERSONAL	1.668,37	0,00	1.668,37	1.668,37	0,00
16	CUOTAS, PRESTACIONES Y GASTOS SOCIALES A CARGO DEL EMPLEADOR	1.668,37	0,00	1.668,37	1.668,37	0,00
2	GASTOS EN BIENES CORRIENTES Y SERVICIOS	45.009,96	0,00	45.009,96	45.009,96	0,00
20	ARRENDAMIENTOS Y CÁNONES	101,64	0,00	101,64	101,64	0,00
21	REPARACIONES, MANTENIMIENTO Y CONSERVACIÓN	9.001,67	0,00	9.001,67	9.001,67	0,00
22	MATERIALES, SUMINISTROS Y OTROS	35.906,65	0,00	35.906,65	35.906,65	0,00
	Total Operaciones Corrientes	46.678,33	0,00	46.678,33	46.678,33	0,00
6	INVERSIONES REALES	1.980,53	0,00	1.980,53	1.980,53	0,00
60	PROYECTOS DE INVERSIÓN NUEVA	1.980,53	0,00	1.980,53	1.980,53	0,00
7	TRANSFERENCIAS DE CAPITAL	48.000,00	0,00	48.000,00	48.000,00	0,00
76	A CORPORACIONES LOCALES	26.250,00	0,00	26.250,00	26.250,00	0,00
78	A FAMILIAS E INSTITUCIONES SIN FIN DE LUCRO	21.750,00	0,00	21.750,00	21.750,00	0,00
	Total Operaciones de Capital	49.980,53	0,00	49.980,53	49.980,53	0,00
	Total operaciones no financieras	96.658,86	0,00	96.658,86	96.658,86	0,00
	Total Programa	96.658,86	0,00	96.658,86	96.658,86	0,00

OBLIGACIONES DE PRESUPUESTOS CERRADOS

Sección	11	PRESIDENCIA DE LA JUNTA DE COMUNIDADES DE CASTILLA-LA MANCHA
Órgano Gestor	1104	SECRETARÍA GENERAL DE LA PRESIDENCIA
Programa	121A	DIRECCIÓN Y SERVICIOS GENERALES DE PRESIDENCIA Y ADMINISTRACIONES PÚBLICAS

(IMPORTE EN EUROS)

CÓDIGO	Capítulo/Artículo	OBLIGACIONES PTES A 1 DE ENERO	RECTIFICACIONES ANULACIONES	TOTAL OBLIGACIONES	PAGOS REALIZADOS	OBLIGACIONES PTES A 31 DE DICIEMBRE
2	GASTOS EN BIENES CORRIENTES Y SERVICIOS	3.744,04	0,00	3.744,04	3.744,04	0,00
22	MATERIALES, SUMINISTROS Y OTROS	3.744,04	0,00	3.744,04	3.744,04	0,00
	Total Operaciones Corrientes	3.744,04	0,00	3.744,04	3.744,04	0,00
	Total operaciones no financieras	3.744,04	0,00	3.744,04	3.744,04	0,00
	Total Programa	3.744,04	0,00	3.744,04	3.744,04	0,00
	Total Órgano Gestor	100.402,90	0,00	100.402,90	100.402,90	0,00

OBLIGACIONES DE PRESUPUESTOS CERRADOS

Sección	11	PRESIDENCIA DE LA JUNTA DE COMUNIDADES DE CASTILLA-LA MANCHA
Órgano Gestor	1105	DIRECCIÓN GENERAL DE RELACIONES INSTITUCIONALES Y ASUNTOS EUROPEOS
Programa	131A	COORDINACIÓN DE ASUNTOS EUROPEOS

(IMPORTE EN EUROS)

CÓDIGO	Capítulo/Artículo	OBLIGACIONES PTES A 1 DE ENERO	RECTIFICACIONES ANULACIONES	TOTAL OBLIGACIONES	PAGOS REALIZADOS	OBLIGACIONES PTES A 31 DE DICIEMBRE
2	GASTOS EN BIENES CORRIENTES Y SERVICIOS	10.352,60	0,00	10.352,60	10.352,60	0,00
20	ARRENDAMIENTOS Y CÁNONES	200,00	0,00	200,00	200,00	0,00
22	MATERIALES, SUMINISTROS Y OTROS	10.152,60	0,00	10.152,60	10.152,60	0,00
4	TRANSFERENCIAS CORRIENTES	3.166,67	0,00	3.166,67	3.166,67	0,00
48	A FAMILIAS E INSTITUCIONES SIN FIN DE LUCRO	3.166,67	0,00	3.166,67	3.166,67	0,00
	Total Operaciones Corrientes	13.519,27	0,00	13.519,27	13.519,27	0,00
	Total operaciones no financieras	13.519,27	0,00	13.519,27	13.519,27	0,00
	Total Programa	13.519,27	0,00	13.519,27	13.519,27	0,00
	Total Órgano Gestor	13.519,27	0,00	13.519,27	13.519,27	0,00

OBLIGACIONES DE PRESUPUESTOS CERRADOS

Sección	11	PRESIDENCIA DE LA JUNTA DE COMUNIDADES DE CASTILLA-LA MANCHA
Órgano Gestor	1106	DIRECCIÓN GENERAL DE COMUNICACIÓN
Programa	112A	DIRECCIÓN Y SERVICIOS GENERALES DE LA PRESIDENCIA

(IMPORTE EN EUROS)

CÓDIGO	Capítulo/Artículo	OBLIGACIONES PTES A 1 DE ENERO	RECTIFICACIONES ANULACIONES	TOTAL OBLIGACIONES	PAGOS REALIZADOS	OBLIGACIONES PTES A 31 DE DICIEMBRE
2	GASTOS EN BIENES CORRIENTES Y SERVICIOS	37.655,19	0,00	37.655,19	20.985,33	16.669,86
22	MATERIALES, SUMINISTROS Y OTROS	37.655,19	0,00	37.655,19	20.985,33	16.669,86
	Total Operaciones Corrientes	37.655,19	0,00	37.655,19	20.985,33	16.669,86
	Total operaciones no financieras	37.655,19	0,00	37.655,19	20.985,33	16.669,86
	Total Programa	37.655,19	0,00	37.655,19	20.985,33	16.669,86
	Total Órgano Gestor	37.655,19	0,00	37.655,19	20.985,33	16.669,86

OBLIGACIONES DE PRESUPUESTOS CERRADOS

Sección	11	PRESIDENCIA DE LA JUNTA DE COMUNIDADES DE CASTILLA-LA MANCHA
Órgano Gestor	1107	DIRECCIÓN GENERAL DE PROMOCIÓN INSTITUCIONAL
Programa	126C	MEDIOS DE COMUNICACIÓN

(IMPORTE EN EUROS)

CÓDIGO	Capítulo/Artículo	OBLIGACIONES PTES A 1 DE ENERO	RECTIFICACIONES ANULACIONES	TOTAL OBLIGACIONES	PAGOS REALIZADOS	OBLIGACIONES PTES A 31 DE DICIEMBRE
4	TRANSFERENCIAS CORRIENTES	1.200,00	0,00	1.200,00	1.200,00	0,00
48	A FAMILIAS E INSTITUCIONES SIN FIN DE LUCRO	1.200,00	0,00	1.200,00	1.200,00	0,00
	Total Operaciones Corrientes	1.200,00	0,00	1.200,00	1.200,00	0,00
	Total operaciones no financieras	1.200,00	0,00	1.200,00	1.200,00	0,00
	Total Programa	1.200,00	0,00	1.200,00	1.200,00	0,00
	Total Órgano Gestor	1.200,00	0,00	1.200,00	1.200,00	0,00

OBLIGACIONES DE PRESUPUESTOS CERRADOS

Sección	11	PRESIDENCIA DE LA JUNTA DE COMUNIDADES DE CASTILLA-LA MANCHA
Órgano Gestor	1108	DIRECCIÓN GENERAL DE COORDINACIÓN Y PLANIFICACIÓN
Programa	121B	ADMINISTRACIÓN DE LA FUNCIÓN PÚBLICA

(IMPORTE EN EUROS)

CÓDIGO	Capítulo/Artículo	OBLIGACIONES PTES A 1 DE ENERO	RECTIFICACIONES ANULACIONES	TOTAL OBLIGACIONES	PAGOS REALIZADOS	OBLIGACIONES PTES A 31 DE DICIEMBRE
1	GASTOS DE PERSONAL	9.074,50	0,00	9.074,50	0,00	9.074,50
12	FUNCIONARIOS (EXCEPTO DOCENTES Y DE INSTITUCIONES SANITARIAS)	9.074,50	0,00	9.074,50	0,00	9.074,50
	Total Operaciones Corrientes	9.074,50	0,00	9.074,50	0,00	9.074,50
	Total operaciones no financieras	9.074,50	0,00	9.074,50	0,00	9.074,50
	Total Programa	9.074,50	0,00	9.074,50	0,00	9.074,50
	Total Órgano Gestor	9.074,50	0,00	9.074,50	0,00	9.074,50

OBLIGACIONES DE PRESUPUESTOS CERRADOS

Sección	11	PRESIDENCIA DE LA JUNTA DE COMUNIDADES DE CASTILLA-LA MANCHA
Órgano Gestor	1112	DIRECCIÓN GENERAL PARA LA SOCIEDAD DE LA INFORMACIÓN YTELECOMUNICACIONES
Programa	521A	TELECOMUNICACIONES

(IMPORTE EN EUROS)

CÓDIGO	Capítulo/Artículo	OBLIGACIONES PTES A 1 DE ENERO	RECTIFICACIONES ANULACIONES	TOTAL OBLIGACIONES	PAGOS REALIZADOS	OBLIGACIONES PTES A 31 DE DICIEMBRE
7	TRANSFERENCIAS DE CAPITAL	2.401,12	0,00	2.401,12	0,00	2.401,12
76	A CORPORACIONES LOCALES	2.401,12	0,00	2.401,12	0,00	2.401,12
	Total Operaciones de Capital	2.401,12	0,00	2.401,12	0,00	2.401,12
	Total operaciones no financieras	2.401,12	0,00	2.401,12	0,00	2.401,12
	Total Programa	2.401,12	0,00	2.401,12	0,00	2.401,12
	Total Órgano Gestor	2.401,12	0,00	2.401,12	0,00	2.401,12
	Total Sección	1.465.644,41	0,00	1.465.644,41	1.437.498,93	28.145,48

OBLIGACIONES DE PRESUPUESTOS CERRADOS

Sección	15	HACIENDA Y ADMINISTRACIONES PÚBLICAS
Órgano Gestor	1502	SECRETARÍA GENERAL
Programa	611A	DIRECCIÓN Y SERVICIOS GENERALES DE HACIENDA Y ADMINISTRACIONES PÚBLICAS

(IMPORTE EN EUROS)

CÓDIGO	Capítulo/Artículo	OBLIGACIONES PTES A 1 DE ENERO	RECTIFICACIONES ANULACIONES	TOTAL OBLIGACIONES	PAGOS REALIZADOS	OBLIGACIONES PTES A 31 DE DICIEMBRE
1	GASTOS DE PERSONAL	176,94	0,00	176,94	176,94	0,00
16	CUOTAS, PRESTACIONES Y GASTOS SOCIALES A CARGO DEL EMPLEADOR	176,94	0,00	176,94	176,94	0,00
2	GASTOS EN BIENES CORRIENTES Y SERVICIOS	318.119,19	0,00	318.119,19	316.427,08	1.692,11
20	ARRENDAMIENTOS Y CÁNONES	226.302,81	0,00	226.302,81	226.302,81	0,00
21	REPARACIONES, MANTENIMIENTO Y CONSERVACIÓN	11.962,42	0,00	11.962,42	11.962,42	0,00
22	MATERIALES, SUMINISTROS Y OTROS	79.853,96	0,00	79.853,96	78.161,85	1.692,11
	Total Operaciones Corrientes	318.296,13	0,00	318.296,13	316.604,02	1.692,11
6	INVERSIONES REALES	62.513,95	0,00	62.513,95	62.513,95	0,00
60	PROYECTOS DE INVERSIÓN NUEVA	21.451,18	0,00	21.451,18	21.451,18	0,00
61	PROYECTOS DE INVERSIÓN DE REPOSICIÓN	41.062,77	0,00	41.062,77	41.062,77	0,00
	Total Operaciones de Capital	62.513,95	0,00	62.513,95	62.513,95	0,00
	Total operaciones no financieras	380.810,08	0,00	380.810,08	379.117,97	1.692,11
	Total Programa	380.810,08	0,00	380.810,08	379.117,97	1.692,11

OBLIGACIONES DE PRESUPUESTOS CERRADOS

Sección	15	HACIENDA Y ADMINISTRACIONES PÚBLICAS
Órgano Gestor	1502	SECRETARÍA GENERAL
Programa	612D	ADMINISTRACIÓN DEL PATRIMONIO

(IMPORTE EN EUROS)

CÓDIGO	Capítulo/Artículo	OBLIGACIONES PTES A 1 DE ENERO	RECTIFICACIONES ANULACIONES	TOTAL OBLIGACIONES	PAGOS REALIZADOS	OBLIGACIONES PTES A 31 DE DICIEMBRE
2	GASTOS EN BIENES CORRIENTES Y SERVICIOS	102.756,75	0,00	102.756,75	102.756,75	0,00
21	REPARACIONES, MANTENIMIENTO Y CONSERVACIÓN	11.440,91	0,00	11.440,91	11.440,91	0,00
22	MATERIALES, SUMINISTROS Y OTROS	91.315,84	0,00	91.315,84	91.315,84	0,00
	Total Operaciones Corrientes	102.756,75	0,00	102.756,75	102.756,75	0,00
6	INVERSIONES REALES	57.643,26	0,00	57.643,26	57.643,26	0,00
61	PROYECTOS DE INVERSIÓN DE REPOSICIÓN	57.643,26	0,00	57.643,26	57.643,26	0,00
	Total Operaciones de Capital	57.643,26	0,00	57.643,26	57.643,26	0,00
	Total operaciones no financieras	160.400,01	0,00	160.400,01	160.400,01	0,00
	Total Programa	160.400,01	0,00	160.400,01	160.400,01	0,00
	Total Órgano Gestor	541.210,09	0,00	541.210,09	539.517,98	1.692,11

OBLIGACIONES DE PRESUPUESTOS CERRADOS

Sección	15	HACIENDA Y ADMINISTRACIONES PÚBLICAS
Órgano Gestor	1503	VICECONSEJERÍA DE ADMINISTRACIÓN LOCAL Y COORDINACIÓN ADMINISTRATIVA
Programa	121C	RELACIÓN CON LAS CORPORACIONES LOCALES Y COORDINACIÓNADMINISTRATIVA

(IMPORTE EN EUROS)

CÓDIGO	Capítulo/Artículo	OBLIGACIONES PTES A 1 DE ENERO	RECTIFICACIONES ANULACIONES	TOTAL OBLIGACIONES	PAGOS REALIZADOS	OBLIGACIONES PTES A 31 DE DICIEMBRE
2	GASTOS EN BIENES CORRIENTES Y SERVICIOS	4.320,00	0,00	4.320,00	4.320,00	0,00
22	MATERIALES, SUMINISTROS Y OTROS	4.320,00	0,00	4.320,00	4.320,00	0,00
	Total Operaciones Corrientes	4.320,00	0,00	4.320,00	4.320,00	0,00
	Total operaciones no financieras	4.320,00	0,00	4.320,00	4.320,00	0,00
	Total Programa	4.320,00	0,00	4.320,00	4.320,00	0,00

OBLIGACIONES DE PRESUPUESTOS CERRADOS

Sección	15	HACIENDA Y ADMINISTRACIONES PÚBLICAS
Órgano Gestor	1503	VICECONSEJERÍA DE ADMINISTRACIÓN LOCAL Y COORDINACIÓN ADMINISTRATIVA
Programa	126D	CALIDAD DE LOS SERVICIOS

(IMPORTE EN EUROS)

CÓDIGO	Capítulo/Artículo	OBLIGACIONES PTES A 1 DE ENERO	RECTIFICACIONES ANULACIONES	TOTAL OBLIGACIONES	PAGOS REALIZADOS	OBLIGACIONES PTES A 31 DE DICIEMBRE
2	GASTOS EN BIENES CORRIENTES Y SERVICIOS	17.639,70	0,00	17.639,70	17.639,70	0,00
22	MATERIALES, SUMINISTROS Y OTROS	17.639,70	0,00	17.639,70	17.639,70	0,00
	Total Operaciones Corrientes	17.639,70	0,00	17.639,70	17.639,70	0,00
	Total operaciones no financieras	17.639,70	0,00	17.639,70	17.639,70	0,00
	Total Programa	17.639,70	0,00	17.639,70	17.639,70	0,00
	Total Órgano Gestor	21.959,70	0,00	21.959,70	21.959,70	0,00

OBLIGACIONES DE PRESUPUESTOS CERRADOS

Sección	15	HACIENDA Y ADMINISTRACIONES PÚBLICAS
Órgano Gestor	1505	INTERVENCIÓN GENERAL
Programa	612C	CONTROL INTERNO Y CONTABILIDAD PÚBLICA

(IMPORTE EN EUROS)

CÓDIGO	Capítulo/Artículo	OBLIGACIONES PTES A 1 DE ENERO	RECTIFICACIONES ANULACIONES	TOTAL OBLIGACIONES	PAGOS REALIZADOS	OBLIGACIONES PTES A 31 DE DICIEMBRE
2	GASTOS EN BIENES CORRIENTES Y SERVICIOS	97.950,71	0,00	97.950,71	97.950,71	0,00
22	MATERIALES, SUMINISTROS Y OTROS	97.950,71	0,00	97.950,71	97.950,71	0,00
	Total Operaciones Corrientes	97.950,71	0,00	97.950,71	97.950,71	0,00
	Total operaciones no financieras	97.950,71	0,00	97.950,71	97.950,71	0,00
	Total Programa	97.950,71	0,00	97.950,71	97.950,71	0,00
	Total Órgano Gestor	97.950,71	0,00	97.950,71	97.950,71	0,00

OBLIGACIONES DE PRESUPUESTOS CERRADOS

Sección	15	HACIENDA Y ADMINISTRACIONES PÚBLICAS
Órgano Gestor	1506	DIRECCIÓN GENERAL DE TRIBUTOS Y ORDENACIÓN DEL JUEGO
Programa	613A	GESTIÓN TRIBUTARIA

(IMPORTE EN EUROS)

CÓDIGO	Capítulo/Artículo	OBLIGACIONES PTES A 1 DE ENERO	RECTIFICACIONES ANULACIONES	TOTAL OBLIGACIONES	PAGOS REALIZADOS	OBLIGACIONES PTES A 31 DE DICIEMBRE
2	GASTOS EN BIENES CORRIENTES Y SERVICIOS	530.629,24	0,00	530.629,24	530.629,24	0,00
22	MATERIALES, SUMINISTROS Y OTROS	530.629,24	0,00	530.629,24	530.629,24	0,00
	Total Operaciones Corrientes	530.629,24	0,00	530.629,24	530.629,24	0,00
	Total operaciones no financieras	530.629,24	0,00	530.629,24	530.629,24	0,00
	Total Programa	530.629,24	0,00	530.629,24	530.629,24	0,00
	Total Órgano Gestor	530.629,24	0,00	530.629,24	530.629,24	0,00

OBLIGACIONES DE PRESUPUESTOS CERRADOS

Sección	15	HACIENDA Y ADMINISTRACIONES PÚBLICAS
Órgano Gestor	1507	DIRECCIÓN GENERAL DE POLÍTICA FINANCIERA, TESORERÍA Y FONDOSCOMUNITARIOS
Programa	612E	ECONOMÍA Y GESTIÓN DE FONDOS EUROPEOS

(IMPORTE EN EUROS)

CÓDIGO	Capítulo/Artículo	OBLIGACIONES PTES A 1 DE ENERO	RECTIFICACIONES ANULACIONES	TOTAL OBLIGACIONES	PAGOS REALIZADOS	OBLIGACIONES PTES A 31 DE DICIEMBRE
2	GASTOS EN BIENES CORRIENTES Y SERVICIOS	8.085,46	0,00	8.085,46	8.085,46	0,00
22	MATERIALES, SUMINISTROS Y OTROS	8.085,46	0,00	8.085,46	8.085,46	0,00
	Total Operaciones Corrientes	8.085,46	0,00	8.085,46	8.085,46	0,00
	Total operaciones no financieras	8.085,46	0,00	8.085,46	8.085,46	0,00
9	PASIVOS FINANCIEROS	5.604.223,27	0,00	5.604.223,27	5.604.223,27	0,00
91	AMORTIZACIÓN DE PRÉSTAMOS EN MONEDA NACIONAL	5.604.223,27	0,00	5.604.223,27	5.604.223,27	0,00
	Total Operaciones financieras	5.604.223,27	0,00	5.604.223,27	5.604.223,27	0,00
	Total Programa	5.612.308,73	0,00	5.612.308,73	5.612.308,73	0,00
	Total Órgano Gestor	5.612.308,73	0,00	5.612.308,73	5.612.308,73	0,00

OBLIGACIONES DE PRESUPUESTOS CERRADOS

Sección	15	HACIENDA Y ADMINISTRACIONES PÚBLICAS
Órgano Gestor	1508	DIRECCIÓN GENERAL DE LA FUNCIÓN PÚBLICA
Programa	121B	ADMINISTRACIÓN DE LA FUNCIÓN PÚBLICA

(IMPORTE EN EUROS)

CÓDIGO	Capítulo/Artículo	OBLIGACIONES PTES A 1 DE ENERO	RECTIFICACIONES ANULACIONES	TOTAL OBLIGACIONES	PAGOS REALIZADOS	OBLIGACIONES PTES A 31 DE DICIEMBRE
2	GASTOS EN BIENES CORRIENTES Y SERVICIOS	2.442,84	0,00	2.442,84	2.442,84	0,00
22	MATERIALES, SUMINISTROS Y OTROS	2.442,84	0,00	2.442,84	2.442,84	0,00
	Total Operaciones Corrientes	2.442,84	0,00	2.442,84	2.442,84	0,00
	Total operaciones no financieras	2.442,84	0,00	2.442,84	2.442,84	0,00
	Total Programa	2.442,84	0,00	2.442,84	2.442,84	0,00

OBLIGACIONES DE PRESUPUESTOS CERRADOS

Sección	15	HACIENDA Y ADMINISTRACIONES PÚBLICAS
Órgano Gestor	1508	DIRECCIÓN GENERAL DE LA FUNCIÓN PÚBLICA
Programa	121D	SELECCIÓN Y FORMACIÓN DEL PERSONAL DE LA ADMINISTRACIÓN REGIONAL

(IMPORTE EN EUROS)

CÓDIGO	Capítulo/Artículo	OBLIGACIONES PTES A 1 DE ENERO	RECTIFICACIONES ANULACIONES	TOTAL OBLIGACIONES	PAGOS REALIZADOS	OBLIGACIONES PTES A 31 DE DICIEMBRE
1	GASTOS DE PERSONAL	56.745,00	0,00	56.745,00	56.745,00	0,00
16	CUOTAS, PRESTACIONES Y GASTOS SOCIALES A CARGO DEL EMPLEADOR	56.745,00	0,00	56.745,00	56.745,00	0,00
	Total Operaciones Corrientes	56.745,00	0,00	56.745,00	56.745,00	0,00
	Total operaciones no financieras	56.745,00	0,00	56.745,00	56.745,00	0,00
	Total Programa	56.745,00	0,00	56.745,00	56.745,00	0,00

OBLIGACIONES DE PRESUPUESTOS CERRADOS

Sección	15	HACIENDA Y ADMINISTRACIONES PÚBLICAS
Órgano Gestor	1508	DIRECCIÓN GENERAL DE LA FUNCIÓN PÚBLICA
Programa	724A	COMPETITIVIDAD EMPRESARIAL

(IMPORTE EN EUROS)

CÓDIGO	Capítulo/Artículo	OBLIGACIONES PTES A 1 DE ENERO	RECTIFICACIONES ANULACIONES	TOTAL OBLIGACIONES	PAGOS REALIZADOS	OBLIGACIONES PTES A 31 DE DICIEMBRE
7	TRANSFERENCIAS DE CAPITAL	73.993,20	0,00	73.993,20	0,00	73.993,20
77	A EMPRESAS PRIVADAS	73.993,20	0,00	73.993,20	0,00	73.993,20
	Total Operaciones de Capital	73.993,20	0,00	73.993,20	0,00	73.993,20
	Total operaciones no financieras	73.993,20	0,00	73.993,20	0,00	73.993,20
	Total Programa	73.993,20	0,00	73.993,20	0,00	73.993,20
	Total Órgano Gestor	133.181,04	0,00	133.181,04	59.187,84	73.993,20

OBLIGACIONES DE PRESUPUESTOS CERRADOS

Sección	15	HACIENDA Y ADMINISTRACIONES PÚBLICAS
Órgano Gestor	1509	DIRECCIÓN GENERAL DE PROTECCIÓN CIUDADANA
Programa	221A	PROTECCIÓN CIUDADANA

(IMPORTE EN EUROS)

CÓDIGO	Capítulo/Artículo	OBLIGACIONES PTES A 1 DE ENERO	RECTIFICACIONES ANULACIONES	TOTAL OBLIGACIONES	PAGOS REALIZADOS	OBLIGACIONES PTES A 31 DE DICIEMBRE
2	GASTOS EN BIENES CORRIENTES Y SERVICIOS	86.722,78	0,00	86.722,78	86.722,78	0,00
21	REPARACIONES, MANTENIMIENTO Y CONSERVACIÓN	21.427,36	0,00	21.427,36	21.427,36	0,00
22	MATERIALES, SUMINISTROS Y OTROS	65.295,42	0,00	65.295,42	65.295,42	0,00
4	TRANSFERENCIAS CORRIENTES	111.805,24	0,00	111.805,24	111.805,24	0,00
42	A EMPRESAS PÚBLICAS DE LA JUNTA Y OTROS ENTES PÚBLICOS	64.757,41	0,00	64.757,41	64.757,41	0,00
46	A CORPORACIONES LOCALES	47.047,83	0,00	47.047,83	47.047,83	0,00
	Total Operaciones Corrientes	198.528,02	0,00	198.528,02	198.528,02	0,00
6	INVERSIONES REALES	81.365,01	0,00	81.365,01	81.365,01	0,00
60	PROYECTOS DE INVERSIÓN NUEVA	11.132,00	0,00	11.132,00	11.132,00	0,00
61	PROYECTOS DE INVERSIÓN DE REPOSICIÓN	70.233,01	0,00	70.233,01	70.233,01	0,00
7	TRANSFERENCIAS DE CAPITAL	154.745,78	0,00	154.745,78	154.745,78	0,00
76	A CORPORACIONES LOCALES	154.745,78	0,00	154.745,78	154.745,78	0,00
	Total Operaciones de Capital	236.110,79	0,00	236.110,79	236.110,79	0,00
	Total operaciones no financieras	434.638,81	0,00	434.638,81	434.638,81	0,00
	Total Programa	434.638,81	0,00	434.638,81	434.638,81	0,00
	Total Órgano Gestor	434.638,81	0,00	434.638,81	434.638,81	0,00
	Total Sección	7.371.878,32	0,00	7.371.878,32	7.296.193,01	75.685,31

OBLIGACIONES DE PRESUPUESTOS CERRADOS

Sección	17	FOMENTO
Órgano Gestor	1702	SECRETARÍA GENERAL
Programa	511A	DIRECCIÓN Y SERVICIOS GENERALES DE FOMENTO

(IMPORTE EN EUROS)

CÓDIGO	Capítulo/Artículo	OBLIGACIONES PTES A 1 DE ENERO	RECTIFICACIONES ANULACIONES	TOTAL OBLIGACIONES	PAGOS REALIZADOS	OBLIGACIONES PTES A 31 DE DICIEMBRE
1	GASTOS DE PERSONAL	29.486,56	0,00	29.486,56	29.486,56	0,00
16	CUOTAS, PRESTACIONES Y GASTOS SOCIALES A CARGO DEL EMPLEADOR	29.486,56	0,00	29.486,56	29.486,56	0,00
2	GASTOS EN BIENES CORRIENTES Y SERVICIOS	439.089,93	0,00	439.089,93	439.089,93	0,00
20	ARRENDAMIENTOS Y CÁNONES	142.933,41	0,00	142.933,41	142.933,41	0,00
21	REPARACIONES, MANTENIMIENTO Y CONSERVACIÓN	76.462,87	0,00	76.462,87	76.462,87	0,00
22	MATERIALES, SUMINISTROS Y OTROS	219.495,89	0,00	219.495,89	219.495,89	0,00
23	INDEMNIZACIONES POR RAZÓN DE SERVICIO	197,76	0,00	197,76	197,76	0,00
4	TRANSFERENCIAS CORRIENTES	22.457.091,31	0,00	22.457.091,31	22.457.091,31	0,00
41	A ORGANISMOS AUTÓNOMOS DE LA JUNTA	22.104.628,03	0,00	22.104.628,03	22.104.628,03	0,00
42	A EMPRESAS PÚBLICAS DE LA JUNTA Y OTROS ENTES PÚBLICOS	352.463,28	0,00	352.463,28	352.463,28	0,00
	Total Operaciones Corrientes	22.925.667,80	0,00	22.925.667,80	22.925.667,80	0,00
6	INVERSIONES REALES	13.619,49	0,00	13.619,49	13.619,49	0,00
60	PROYECTOS DE INVERSIÓN NUEVA	13.619,49	0,00	13.619,49	13.619,49	0,00
7	TRANSFERENCIAS DE CAPITAL	19.426.710,00	0,00	19.426.710,00	10.795.943,81	8.630.766,19
71	A ORGANISMOS AUTÓNOMOS DE LA JUNTA	19.426.710,00	0,00	19.426.710,00	10.795.943,81	8.630.766,19
	Total Operaciones de Capital	19.440.329,49	0,00	19.440.329,49	10.809.563,30	8.630.766,19

OBLIGACIONES DE PRESUPUESTOS CERRADOS

Sección	**17**	**FOMENTO**
Órgano Gestor	**1702**	**SECRETARÍA GENERAL**
Programa	**511A**	**DIRECCIÓN Y SERVICIOS GENERALES DE FOMENTO**

(IMPORTE EN EUROS)

CÓDIGO	Capítulo/Artículo	OBLIGACIONES PTES A 1 DE ENERO	RECTIFICACIONES ANULACIONES	TOTAL OBLIGACIONES	PAGOS REALIZADOS	OBLIGACIONES PTES A 31 DE DICIEMBRE
	Total operaciones no financieras	42.365.997,29	0,00	42.365.997,29	33.735.231,10	8.630.766,19
	Total Programa	42.365.997,29	0,00	42.365.997,29	33.735.231,10	8.630.766,19
	Total Órgano Gestor	42.365.997,29	0,00	42.365.997,29	33.735.231,10	8.630.766,19

OBLIGACIONES DE PRESUPUESTOS CERRADOS

Sección	17	FOMENTO
Órgano Gestor	1703	DIRECCIÓN GENERAL DE CARRETERAS Y TRANSPORTES
Programa	513A	CREACIÓN DE INFRAESTRUCTURAS DE CARRETERAS

(IMPORTE EN EUROS)

CÓDIGO	Capítulo/Artículo	OBLIGACIONES PTES A 1 DE ENERO	RECTIFICACIONES ANULACIONES	TOTAL OBLIGACIONES	PAGOS REALIZADOS	OBLIGACIONES PTES A 31 DE DICIEMBRE
4	TRANSFERENCIAS CORRIENTES	3.483.731,28	0,00	3.483.731,28	3.483.731,28	0,00
48	A FAMILIAS E INSTITUCIONES SIN FIN DE LUCRO	3.483.731,28	0,00	3.483.731,28	3.483.731,28	0,00
	Total Operaciones Corrientes	3.483.731,28	0,00	3.483.731,28	3.483.731,28	0,00
6	INVERSIONES REALES	497.024,35	0,00	497.024,35	497.024,35	0,00
60	PROYECTOS DE INVERSIÓN NUEVA	497.024,35	0,00	497.024,35	497.024,35	0,00
7	TRANSFERENCIAS DE CAPITAL	8.028.726,80	0,00	8.028.726,80	5.028.726,80	3.000.000,00
72	A EMPRESAS PÚBLICAS DE LA JUNTA Y OTROS ENTES PÚBLICOS	8.028.726,80	0,00	8.028.726,80	5.028.726,80	3.000.000,00
	Total Operaciones de Capital	8.525.751,15	0,00	8.525.751,15	5.525.751,15	3.000.000,00
	Total operaciones no financieras	12.009.482,43	0,00	12.009.482,43	9.009.482,43	3.000.000,00
	Total Programa	12.009.482,43	0,00	12.009.482,43	9.009.482,43	3.000.000,00

OBLIGACIONES DE PRESUPUESTOS CERRADOS

Sección	17	FOMENTO
Órgano Gestor	1703	DIRECCIÓN GENERAL DE CARRETERAS Y TRANSPORTES
Programa	513B	CONSERVACIÓN Y EXPLOTACIÓN DE CARRETERAS

(IMPORTE EN EUROS)

CÓDIGO	Capítulo/Artículo	OBLIGACIONES PTES A 1 DE ENERO	RECTIFICACIONES ANULACIONES	TOTAL OBLIGACIONES	PAGOS REALIZADOS	OBLIGACIONES PTES A 31 DE DICIEMBRE
1	GASTOS DE PERSONAL	63.550,89	0,00	63.550,89	63.550,89	0,00
16	CUOTAS, PRESTACIONES Y GASTOS SOCIALES A CARGO DEL EMPLEADOR	63.550,89	0,00	63.550,89	63.550,89	0,00
2	GASTOS EN BIENES CORRIENTES Y SERVICIOS	405.161,80	0,00	405.161,80	405.161,80	0,00
21	REPARACIONES, MANTENIMIENTO Y CONSERVACIÓN	137.975,95	0,00	137.975,95	137.975,95	0,00
22	MATERIALES, SUMINISTROS Y OTROS	262.404,61	0,00	262.404,61	262.404,61	0,00
23	INDEMNIZACIONES POR RAZÓN DE SERVICIO	4.781,24	0,00	4.781,24	4.781,24	0,00
	Total Operaciones Corrientes	468.712,69	0,00	468.712,69	468.712,69	0,00
6	INVERSIONES REALES	1.484.653,55	0,00	1.484.653,55	1.484.653,55	0,00
60	PROYECTOS DE INVERSIÓN NUEVA	1.812,09	0,00	1.812,09	1.812,09	0,00
61	PROYECTOS DE INVERSIÓN DE REPOSICIÓN	1.482.841,46	0,00	1.482.841,46	1.482.841,46	0,00
	Total Operaciones de Capital	1.484.653,55	0,00	1.484.653,55	1.484.653,55	0,00
	Total operaciones no financieras	1.953.366,24	0,00	1.953.366,24	1.953.366,24	0,00
	Total Programa	1.953.366,24	0,00	1.953.366,24	1.953.366,24	0,00

OBLIGACIONES DE PRESUPUESTOS CERRADOS

Sección	17	FOMENTO
Órgano Gestor	1703	DIRECCIÓN GENERAL DE CARRETERAS Y TRANSPORTES
Programa	513C	ORDENACIÓN E INSPECCIÓN DEL TRANSPORTE

(IMPORTE EN EUROS)

CÓDIGO	Capítulo/Artículo	OBLIGACIONES PTES A 1 DE ENERO	RECTIFICACIONES ANULACIONES	TOTAL OBLIGACIONES	PAGOS REALIZADOS	OBLIGACIONES PTES A 31 DE DICIEMBRE
2	GASTOS EN BIENES CORRIENTES Y SERVICIOS	49.093,30	0,00	49.093,30	49.093,30	0,00
22	MATERIALES, SUMINISTROS Y OTROS	44.227,39	0,00	44.227,39	44.227,39	0,00
23	INDEMNIZACIONES POR RAZÓN DE SERVICIO	4.865,91	0,00	4.865,91	4.865,91	0,00
4	TRANSFERENCIAS CORRIENTES	202.657,00	0,00	202.657,00	202.657,00	0,00
47	A EMPRESAS PRIVADAS	202.657,00	0,00	202.657,00	202.657,00	0,00
	Total Operaciones Corrientes	251.750,30	0,00	251.750,30	251.750,30	0,00
	Total operaciones no financieras	251.750,30	0,00	251.750,30	251.750,30	0,00
	Total Programa	251.750,30	0,00	251.750,30	251.750,30	0,00
	Total Órgano Gestor	14.214.598,97	0,00	14.214.598,97	11.214.598,97	3.000.000,00

OBLIGACIONES DE PRESUPUESTOS CERRADOS

Sección	17	FOMENTO
Órgano Gestor	1704	VICECONSEJERÍA
Programa	513C	ORDENACIÓN E INSPECCIÓN DEL TRANSPORTE

(IMPORTE EN EUROS)

CÓDIGO	Capítulo/Artículo	OBLIGACIONES PTES A 1 DE ENERO	RECTIFICACIONES ANULACIONES	TOTAL OBLIGACIONES	PAGOS REALIZADOS	OBLIGACIONES PTES A 31 DE DICIEMBRE
4	TRANSFERENCIAS CORRIENTES	4.787.105,16	0,00	4.787.105,16	4.787.105,16	0,00
45	A COMUNIDADES AUTÓNOMAS	4.787.105,16	0,00	4.787.105,16	4.787.105,16	0,00
	Total Operaciones Corrientes	4.787.105,16	0,00	4.787.105,16	4.787.105,16	0,00
	Total operaciones no financieras	4.787.105,16	0,00	4.787.105,16	4.787.105,16	0,00
	Total Programa	4.787.105,16	0,00	4.787.105,16	4.787.105,16	0,00
	Total Órgano Gestor	4.787.105,16	0,00	4.787.105,16	4.787.105,16	0,00

OBLIGACIONES DE PRESUPUESTOS CERRADOS

Sección	17	FOMENTO
Órgano Gestor	1706	DIRECCIÓN GENERAL DE VIVIENDA Y URBANISMO
Programa	431A	PROMOCIÓN DE LA VIVIENDA

(IMPORTE EN EUROS)

CÓDIGO	Capítulo/Artículo	OBLIGACIONES PTES A 1 DE ENERO	RECTIFICACIONES ANULACIONES	TOTAL OBLIGACIONES	PAGOS REALIZADOS	OBLIGACIONES PTES A 31 DE DICIEMBRE
2	GASTOS EN BIENES CORRIENTES Y SERVICIOS	637.160,44	0,00	637.160,44	370.773,47	266.386,97
21	REPARACIONES, MANTENIMIENTO Y CONSERVACIÓN	16.348,10	0,00	16.348,10	16.348,10	0,00
22	MATERIALES, SUMINISTROS Y OTROS	620.812,34	0,00	620.812,34	354.425,37	266.386,97
4	TRANSFERENCIAS CORRIENTES	6.183.998,60	0,00	6.183.998,60	6.181.335,33	2.663,27
42	A EMPRESAS PÚBLICAS DE LA JUNTA Y OTROS ENTES PÚBLICOS	6.064.340,00	0,00	6.064.340,00	6.064.340,00	0,00
48	A FAMILIAS E INSTITUCIONES SIN FIN DE LUCRO	119.658,60	0,00	119.658,60	116.995,33	2.663,27
	Total Operaciones Corrientes	6.821.159,04	0,00	6.821.159,04	6.552.108,80	269.050,24
6	INVERSIONES REALES	153.928,27	0,00	153.928,27	153.928,27	0,00
61	PROYECTOS DE INVERSIÓN DE REPOSICIÓN	153.928,27	0,00	153.928,27	153.928,27	0,00
7	TRANSFERENCIAS DE CAPITAL	705.091,26	0,00	705.091,26	642.516,66	62.574,60
78	A FAMILIAS E INSTITUCIONES SIN FIN DE LUCRO	705.091,26	0,00	705.091,26	642.516,66	62.574,60
	Total Operaciones de Capital	859.019,53	0,00	859.019,53	796.444,93	62.574,60
	Total operaciones no financieras	7.680.178,57	0,00	7.680.178,57	7.348.553,73	331.624,84
9	PASIVOS FINANCIEROS	1.700,00	0,00	1.700,00	1.700,00	0,00
93	DEVOLUCIÓN DE DEPÓSITOS Y FIANZAS RECIBIDAS	1.700,00	0,00	1.700,00	1.700,00	0,00
	Total Operaciones financieras	1.700,00	0,00	1.700,00	1.700,00	0,00
	Total Programa	7.681.878,57	0,00	7.681.878,57	7.350.253,73	331.624,84

OBLIGACIONES DE PRESUPUESTOS CERRADOS

Sección	17	FOMENTO
Órgano Gestor	1706	DIRECCIÓN GENERAL DE VIVIENDA Y URBANISMO
Programa	432A	GESTIÓN DEL URBANISMO

(IMPORTE EN EUROS)

CÓDIGO	Capítulo/Artículo	OBLIGACIONES PTES A 1 DE ENERO	RECTIFICACIONES ANULACIONES	TOTAL OBLIGACIONES	PAGOS REALIZADOS	OBLIGACIONES PTES A 31 DE DICIEMBRE
2	GASTOS EN BIENES CORRIENTES Y SERVICIOS	291.834,71	0,00	291.834,71	291.834,71	0,00
22	MATERIALES, SUMINISTROS Y OTROS	291.834,71	0,00	291.834,71	291.834,71	0,00
	Total Operaciones Corrientes	291.834,71	0,00	291.834,71	291.834,71	0,00
7	TRANSFERENCIAS DE CAPITAL	11.313,58	0,00	11.313,58	11.313,58	0,00
76	A CORPORACIONES LOCALES	11.313,58	0,00	11.313,58	11.313,58	0,00
	Total Operaciones de Capital	11.313,58	0,00	11.313,58	11.313,58	0,00
	Total operaciones no financieras	303.148,29	0,00	303.148,29	303.148,29	0,00
	Total Programa	303.148,29	0,00	303.148,29	303.148,29	0,00
	Total Órgano Gestor	7.985.026,86	0,00	7.985.026,86	7.653.402,02	331.624,84

OBLIGACIONES DE PRESUPUESTOS CERRADOS

Sección	17	FOMENTO
Órgano Gestor	1707	DIRECCIÓN GENERAL DE PLANIFICACIÓN TERRITORIAL Y SOSTENIBILIDAD
Programa	432B	PLANIFICACIÓN TERRITORIAL Y SOSTENIBILIDAD

(IMPORTE EN EUROS)

CÓDIGO	Capítulo/Artículo	OBLIGACIONES PTES A 1 DE ENERO	RECTIFICACIONES ANULACIONES	TOTAL OBLIGACIONES	PAGOS REALIZADOS	OBLIGACIONES PTES A 31 DE DICIEMBRE
6	INVERSIONES REALES	52.235,07	0,00	52.235,07	52.235,07	0,00
60	PROYECTOS DE INVERSIÓN NUEVA	52.235,07	0,00	52.235,07	52.235,07	0,00
	Total Operaciones de Capital	52.235,07	0,00	52.235,07	52.235,07	0,00
	Total operaciones no financieras	52.235,07	0,00	52.235,07	52.235,07	0,00
	Total Programa	52.235,07	0,00	52.235,07	52.235,07	0,00

OBLIGACIONES DE PRESUPUESTOS CERRADOS

Sección	17	FOMENTO
Órgano Gestor	1707	DIRECCIÓN GENERAL DE PLANIFICACIÓN TERRITORIAL Y SOSTENIBILIDAD
Programa	541I	CARTOGRAFÍA

(IMPORTE EN EUROS)

CÓDIGO	Capítulo/Artículo	OBLIGACIONES PTES A 1 DE ENERO	RECTIFICACIONES ANULACIONES	TOTAL OBLIGACIONES	PAGOS REALIZADOS	OBLIGACIONES PTES A 31 DE DICIEMBRE
6	INVERSIONES REALES	67.874,47	0,00	67.874,47	67.874,47	0,00
60	PROYECTOS DE INVERSIÓN NUEVA	67.874,47	0,00	67.874,47	67.874,47	0,00
	Total Operaciones de Capital	67.874,47	0,00	67.874,47	67.874,47	0,00
	Total operaciones no financieras	67.874,47	0,00	67.874,47	67.874,47	0,00
	Total Programa	67.874,47	0,00	67.874,47	67.874,47	0,00
	Total Órgano Gestor	120.109,54	0,00	120.109,54	120.109,54	0,00

OBLIGACIONES DE PRESUPUESTOS CERRADOS

Sección	17	FOMENTO
Órgano Gestor	1709	DIRECCIÓN GENERAL DE INDUSTRIA, ENERGÍA Y MINAS
Programa	722A	POLÍTICA INDUSTRIAL Y ENERGÉTICA

(IMPORTE EN EUROS)

CÓDIGO	Capítulo/Artículo	OBLIGACIONES PTES A 1 DE ENERO	RECTIFICACIONES ANULACIONES	TOTAL OBLIGACIONES	PAGOS REALIZADOS	OBLIGACIONES PTES A 31 DE DICIEMBRE
4	TRANSFERENCIAS CORRIENTES	5.916,00	0,00	5.916,00	0,00	5.916,00
46	A CORPORACIONES LOCALES	5.916,00	0,00	5.916,00	0,00	5.916,00
	Total Operaciones Corrientes	5.916,00	0,00	5.916,00	0,00	5.916,00
7	TRANSFERENCIAS DE CAPITAL	1.157,10	0,00	1.157,10	0,00	1.157,10
78	A FAMILIAS E INSTITUCIONES SIN FIN DE LUCRO	1.157,10	0,00	1.157,10	0,00	1.157,10
	Total Operaciones de Capital	1.157,10	0,00	1.157,10	0,00	1.157,10
	Total operaciones no financieras	7.073,10	0,00	7.073,10	0,00	7.073,10
	Total Programa	7.073,10	0,00	7.073,10	0,00	7.073,10
	Total Órgano Gestor	7.073,10	0,00	7.073,10	0,00	7.073,10

OBLIGACIONES DE PRESUPUESTOS CERRADOS

Sección	17	FOMENTO
Órgano Gestor	1710	DIRECCIÓN GENERAL DE TELECOMUNICACIONES Y NUEVAS TECNOLOGÍAS
Programa	521A	TELECOMUNICACIONES

(IMPORTE EN EUROS)

CÓDIGO	Capítulo/Artículo	OBLIGACIONES PTES A 1 DE ENERO	RECTIFICACIONES ANULACIONES	TOTAL OBLIGACIONES	PAGOS REALIZADOS	OBLIGACIONES PTES A 31 DE DICIEMBRE
2	GASTOS EN BIENES CORRIENTES Y SERVICIOS	1.244.172,86	0,00	1.244.172,86	417.649,59	826.523,27
21	REPARACIONES, MANTENIMIENTO Y CONSERVACIÓN	1.204.831,38	0,00	1.204.831,38	378.308,11	826.523,27
22	MATERIALES, SUMINISTROS Y OTROS	39.341,48	0,00	39.341,48	39.341,48	0,00
	Total Operaciones Corrientes	1.244.172,86	0,00	1.244.172,86	417.649,59	826.523,27
7	TRANSFERENCIAS DE CAPITAL	2.985,00	0,00	2.985,00	0,00	2.985,00
76	A CORPORACIONES LOCALES	2.985,00	0,00	2.985,00	0,00	2.985,00
	Total Operaciones de Capital	2.985,00	0,00	2.985,00	0,00	2.985,00
	Total operaciones no financieras	1.247.157,86	0,00	1.247.157,86	417.649,59	829.508,27
	Total Programa	1.247.157,86	0,00	1.247.157,86	417.649,59	829.508,27

OBLIGACIONES DE PRESUPUESTOS CERRADOS

Sección	17	FOMENTO
Órgano Gestor	1710	DIRECCIÓN GENERAL DE TELECOMUNICACIONES Y NUEVAS TECNOLOGÍAS
Programa	521B	DESARROLLO DE LA SOCIEDAD DE LA INFORMACIÓN

(IMPORTE EN EUROS)

CÓDIGO	Capítulo/Artículo	OBLIGACIONES PTES A 1 DE ENERO	RECTIFICACIONES ANULACIONES	TOTAL OBLIGACIONES	PAGOS REALIZADOS	OBLIGACIONES PTES A 31 DE DICIEMBRE
2	GASTOS EN BIENES CORRIENTES Y SERVICIOS	3.051.236,87	0,00	3.051.236,87	3.051.236,87	0,00
21	REPARACIONES, MANTENIMIENTO Y CONSERVACIÓN	427.707,75	0,00	427.707,75	427.707,75	0,00
22	MATERIALES, SUMINISTROS Y OTROS	2.623.529,12	0,00	2.623.529,12	2.623.529,12	0,00
4	TRANSFERENCIAS CORRIENTES	160.000,00	160.000,00-	0,00	0,00	0,00
42	A EMPRESAS PÚBLICAS DE LA JUNTA Y OTROS ENTES PÚBLICOS	160.000,00	160.000,00-	0,00	0,00	0,00
	Total Operaciones Corrientes	3.211.236,87	160.000,00-	3.051.236,87	3.051.236,87	0,00
6	INVERSIONES REALES	706.639,53	0,00	706.639,53	706.639,53	0,00
60	PROYECTOS DE INVERSIÓN NUEVA	706.639,53	0,00	706.639,53	706.639,53	0,00
	Total Operaciones de Capital	706.639,53	0,00	706.639,53	706.639,53	0,00
	Total operaciones no financieras	3.917.876,40	160.000,00-	3.757.876,40	3.757.876,40	0,00
	Total Programa	3.917.876,40	160.000,00-	3.757.876,40	3.757.876,40	0,00
	Total Órgano Gestor	5.165.034,26	160.000,00-	5.005.034,26	4.175.525,99	829.508,27
	Total Sección	74.644.945,18	160.000,00-	74.484.945,18	61.685.972,78	12.798.972,40

OBLIGACIONES DE PRESUPUESTOS CERRADOS

Sección	18	EDUCACIÓN, CULTURA Y DEPORTES
Órgano Gestor	1802	SECRETARÍA GENERAL
Programa	421A	DIRECCIÓN Y SERVICIOS GENERALES DE EDUCACIÓN, CULTURA Y DEPORTE

(IMPORTE EN EUROS)

CÓDIGO	Capítulo/Artículo	OBLIGACIONES PTES A 1 DE ENERO	RECTIFICACIONES ANULACIONES	TOTAL OBLIGACIONES	PAGOS REALIZADOS	OBLIGACIONES PTES A 31 DE DICIEMBRE
1	GASTOS DE PERSONAL	4.874,04	0,00	4.874,04	4.874,04	0,00
16	CUOTAS, PRESTACIONES Y GASTOS SOCIALES A CARGO DEL EMPLEADOR	4.874,04	0,00	4.874,04	4.874,04	0,00
2	GASTOS EN BIENES CORRIENTES Y SERVICIOS	654.338,45	0,00	654.338,45	654.229,81	108,64
20	ARRENDAMIENTOS Y CÁNONES	496.945,00	0,00	496.945,00	496.945,00	0,00
21	REPARACIONES, MANTENIMIENTO Y CONSERVACIÓN	26.440,17	0,00	26.440,17	26.440,17	0,00
22	MATERIALES, SUMINISTROS Y OTROS	130.953,28	0,00	130.953,28	130.844,64	108,64
	Total Operaciones Corrientes	659.212,49	0,00	659.212,49	659.103,85	108,64
6	INVERSIONES REALES	11.000,33	0,00	11.000,33	11.000,33	0,00
60	PROYECTOS DE INVERSIÓN NUEVA	5.399,63	0,00	5.399,63	5.399,63	0,00
61	PROYECTOS DE INVERSIÓN DE REPOSICIÓN	5.600,70	0,00	5.600,70	5.600,70	0,00
	Total Operaciones de Capital	11.000,33	0,00	11.000,33	11.000,33	0,00
	Total operaciones no financieras	670.212,82	0,00	670.212,82	670.104,18	108,64
	Total Programa	670.212,82	0,00	670.212,82	670.104,18	108,64

OBLIGACIONES DE PRESUPUESTOS CERRADOS

Sección	18	EDUCACIÓN, CULTURA Y DEPORTES
Órgano Gestor	1802	SECRETARÍA GENERAL
Programa	422A	EDUCACIÓN INFANTIL Y PRIMARIA

(IMPORTE EN EUROS)

CÓDIGO	Capítulo/Artículo	OBLIGACIONES PTES A 1 DE ENERO	RECTIFICACIONES ANULACIONES	TOTAL OBLIGACIONES	PAGOS REALIZADOS	OBLIGACIONES PTES A 31 DE DICIEMBRE
2	GASTOS EN BIENES CORRIENTES Y SERVICIOS	180.542,30	0,00	180.542,30	180.542,30	0,00
20	ARRENDAMIENTOS Y CÁNONES	3.336,69	0,00	3.336,69	3.336,69	0,00
21	REPARACIONES, MANTENIMIENTO Y CONSERVACIÓN	11.406,80	0,00	11.406,80	11.406,80	0,00
22	MATERIALES, SUMINISTROS Y OTROS	165.798,81	0,00	165.798,81	165.798,81	0,00
3	GASTOS FINANCIEROS	616.895,75	0,00	616.895,75	616.895,75	0,00
33	DE DEPÓSITOS, FIANZAS Y OTROS	616.895,75	0,00	616.895,75	616.895,75	0,00
4	TRANSFERENCIAS CORRIENTES	119.970,90	0,00	119.970,90	119.970,90	0,00
46	A CORPORACIONES LOCALES	29.324,04	0,00	29.324,04	29.324,04	0,00
48	A FAMILIAS E INSTITUCIONES SIN FIN DE LUCRO	90.646,86	0,00	90.646,86	90.646,86	0,00
	Total Operaciones Corrientes	917.408,95	0,00	917.408,95	917.408,95	0,00
6	INVERSIONES REALES	208.166,01	0,00	208.166,01	208.166,01	0,00
60	PROYECTOS DE INVERSIÓN NUEVA	89.728,09	0,00	89.728,09	89.728,09	0,00
61	PROYECTOS DE INVERSIÓN DE REPOSICIÓN	118.437,92	0,00	118.437,92	118.437,92	0,00
7	TRANSFERENCIAS DE CAPITAL	774.925,34	0,00	774.925,34	774.925,34	0,00
76	A CORPORACIONES LOCALES	774.925,34	0,00	774.925,34	774.925,34	0,00
	Total Operaciones de Capital	983.091,35	0,00	983.091,35	983.091,35	0,00

OBLIGACIONES DE PRESUPUESTOS CERRADOS

Sección	18	EDUCACIÓN, CULTURA Y DEPORTES
Órgano Gestor	1802	SECRETARÍA GENERAL
Programa	422A	EDUCACIÓN INFANTIL Y PRIMARIA

(IMPORTE EN EUROS)

CÓDIGO	Capítulo/Artículo	OBLIGACIONES PTES A 1 DE ENERO	RECTIFICACIONES ANULACIONES	TOTAL OBLIGACIONES	PAGOS REALIZADOS	OBLIGACIONES PTES A 31 DE DICIEMBRE
	Total operaciones no financieras	1.900.500,30	0,00	1.900.500,30	1.900.500,30	0,00
	Total Programa	1.900.500,30	0,00	1.900.500,30	1.900.500,30	0,00

OBLIGACIONES DE PRESUPUESTOS CERRADOS

Sección	18	EDUCACIÓN, CULTURA Y DEPORTES
Órgano Gestor	1802	SECRETARÍA GENERAL
Programa	422B	EDUCACIÓN SECUNDARIA, FORMACIÓN PROFESIONAL Y ENSEÑANZAS DE RÉGIMENESPECIAL

(IMPORTE EN EUROS)

CÓDIGO	Capítulo/Artículo	OBLIGACIONES PTES A 1 DE ENERO	RECTIFICACIONES ANULACIONES	TOTAL OBLIGACIONES	PAGOS REALIZADOS	OBLIGACIONES PTES A 31 DE DICIEMBRE
2	GASTOS EN BIENES CORRIENTES Y SERVICIOS	295.233,41	0,00	295.233,41	295.233,41	0,00
20	ARRENDAMIENTOS Y CÁNONES	15.671,95	0,00	15.671,95	15.671,95	0,00
22	MATERIALES, SUMINISTROS Y OTROS	279.561,46	0,00	279.561,46	279.561,46	0,00
4	TRANSFERENCIAS CORRIENTES	38.752,00	0,00	38.752,00	38.752,00	0,00
48	A FAMILIAS E INSTITUCIONES SIN FIN DE LUCRO	38.752,00	0,00	38.752,00	38.752,00	0,00
	Total Operaciones Corrientes	333.985,41	0,00	333.985,41	333.985,41	0,00
6	INVERSIONES REALES	108.131,65	0,00	108.131,65	108.131,65	0,00
60	PROYECTOS DE INVERSIÓN NUEVA	5.200,00	0,00	5.200,00	5.200,00	0,00
61	PROYECTOS DE INVERSIÓN DE REPOSICIÓN	102.931,65	0,00	102.931,65	102.931,65	0,00
	Total Operaciones de Capital	108.131,65	0,00	108.131,65	108.131,65	0,00
	Total operaciones no financieras	442.117,06	0,00	442.117,06	442.117,06	0,00
	Total Programa	442.117,06	0,00	442.117,06	442.117,06	0,00

OBLIGACIONES DE PRESUPUESTOS CERRADOS

Sección	18	EDUCACIÓN, CULTURA Y DEPORTES
Órgano Gestor	1802	SECRETARÍA GENERAL
Programa	422D	ATENCIÓN A LA DIVERSIDAD

(IMPORTE EN EUROS)

CÓDIGO	Capítulo/Artículo	OBLIGACIONES PTES A 1 DE ENERO	RECTIFICACIONES ANULACIONES	TOTAL OBLIGACIONES	PAGOS REALIZADOS	OBLIGACIONES PTES A 31 DE DICIEMBRE
2	GASTOS EN BIENES CORRIENTES Y SERVICIOS	9.364,19	0,00	9.364,19	9.364,19	0,00
22	MATERIALES, SUMINISTROS Y OTROS	9.364,19	0,00	9.364,19	9.364,19	0,00
4	TRANSFERENCIAS CORRIENTES	6.976,25	0,00	6.976,25	6.976,25	0,00
48	A FAMILIAS E INSTITUCIONES SIN FIN DE LUCRO	6.976,25	0,00	6.976,25	6.976,25	0,00
	Total Operaciones Corrientes	16.340,44	0,00	16.340,44	16.340,44	0,00
6	INVERSIONES REALES	8.710,14	0,00	8.710,14	8.710,14	0,00
60	PROYECTOS DE INVERSIÓN NUEVA	5.572,61	0,00	5.572,61	5.572,61	0,00
61	PROYECTOS DE INVERSIÓN DE REPOSICIÓN	3.137,53	0,00	3.137,53	3.137,53	0,00
	Total Operaciones de Capital	8.710,14	0,00	8.710,14	8.710,14	0,00
	Total operaciones no financieras	25.050,58	0,00	25.050,58	25.050,58	0,00
	Total Programa	25.050,58	0,00	25.050,58	25.050,58	0,00

OBLIGACIONES DE PRESUPUESTOS CERRADOS

Sección	18	EDUCACIÓN, CULTURA Y DEPORTES
Órgano Gestor	1802	SECRETARÍA GENERAL
Programa	422F	EDUCACIÓN PERMANENTE DE ADULTOS

(IMPORTE EN EUROS)

CÓDIGO	Capítulo/Artículo	OBLIGACIONES PTES A 1 DE ENERO	RECTIFICACIONES ANULACIONES	TOTAL OBLIGACIONES	PAGOS REALIZADOS	OBLIGACIONES PTES A 31 DE DICIEMBRE
2	GASTOS EN BIENES CORRIENTES Y SERVICIOS	13.826,86	0,00	13.826,86	13.826,86	0,00
22	MATERIALES, SUMINISTROS Y OTROS	13.826,86	0,00	13.826,86	13.826,86	0,00
	Total Operaciones Corrientes	13.826,86	0,00	13.826,86	13.826,86	0,00
	Total operaciones no financieras	13.826,86	0,00	13.826,86	13.826,86	0,00
	Total Programa	13.826,86	0,00	13.826,86	13.826,86	0,00

OBLIGACIONES DE PRESUPUESTOS CERRADOS

Sección	18	EDUCACIÓN, CULTURA Y DEPORTES
Órgano Gestor	1802	SECRETARÍA GENERAL
Programa	423A	PROMOCIÓN EDUCATIVA

(IMPORTE EN EUROS)

CÓDIGO	Capítulo/Artículo	OBLIGACIONES PTES A 1 DE ENERO	RECTIFICACIONES ANULACIONES	TOTAL OBLIGACIONES	PAGOS REALIZADOS	OBLIGACIONES PTES A 31 DE DICIEMBRE
2	GASTOS EN BIENES CORRIENTES Y SERVICIOS	1.862.460,91	0,00	1.862.460,91	1.862.460,91	0,00
22	MATERIALES, SUMINISTROS Y OTROS	1.862.460,91	0,00	1.862.460,91	1.862.460,91	0,00
	Total Operaciones Corrientes	1.862.460,91	0,00	1.862.460,91	1.862.460,91	0,00
	Total operaciones no financieras	1.862.460,91	0,00	1.862.460,91	1.862.460,91	0,00
	Total Programa	1.862.460,91	0,00	1.862.460,91	1.862.460,91	0,00
	Total Órgano Gestor	4.914.168,53	0,00	4.914.168,53	4.914.059,89	108,64

OBLIGACIONES DE PRESUPUESTOS CERRADOS

Sección	18	EDUCACIÓN, CULTURA Y DEPORTES
Órgano Gestor	1804	DIRECCIÓN GENERAL DE RECURSOS HUMANOS Y PLANIFICACIÓN EDUCATIVA
Programa	422A	EDUCACIÓN INFANTIL Y PRIMARIA

(IMPORTE EN EUROS)

CÓDIGO	Capítulo/Artículo	OBLIGACIONES PTES A 1 DE ENERO	RECTIFICACIONES ANULACIONES	TOTAL OBLIGACIONES	PAGOS REALIZADOS	OBLIGACIONES PTES A 31 DE DICIEMBRE
1	GASTOS DE PERSONAL	4.746,00	0,00	4.746,00	4.746,00	0,00
16	CUOTAS, PRESTACIONES Y GASTOS SOCIALES A CARGO DEL EMPLEADOR	4.746,00	0,00	4.746,00	4.746,00	0,00
	Total Operaciones Corrientes	4.746,00	0,00	4.746,00	4.746,00	0,00
	Total operaciones no financieras	4.746,00	0,00	4.746,00	4.746,00	0,00
	Total Programa	4.746,00	0,00	4.746,00	4.746,00	0,00

OBLIGACIONES DE PRESUPUESTOS CERRADOS

Sección	18	EDUCACIÓN, CULTURA Y DEPORTES
Órgano Gestor	1804	DIRECCIÓN GENERAL DE RECURSOS HUMANOS Y PLANIFICACIÓN EDUCATIVA
Programa	422B	EDUCACIÓN SECUNDARIA, FORMACIÓN PROFESIONAL Y ENSEÑANZAS DE RÉGIMENESPECIAL

(IMPORTE EN EUROS)

CÓDIGO	Capítulo/Artículo	OBLIGACIONES PTES A 1 DE ENERO	RECTIFICACIONES ANULACIONES	TOTAL OBLIGACIONES	PAGOS REALIZADOS	OBLIGACIONES PTES A 31 DE DICIEMBRE
1	GASTOS DE PERSONAL	4.746,00	0,00	4.746,00	4.746,00	0,00
16	CUOTAS, PRESTACIONES Y GASTOS SOCIALES A CARGO DEL EMPLEADOR	4.746,00	0,00	4.746,00	4.746,00	0,00
	Total Operaciones Corrientes	4.746,00	0,00	4.746,00	4.746,00	0,00
	Total operaciones no financieras	4.746,00	0,00	4.746,00	4.746,00	0,00
	Total Programa	4.746,00	0,00	4.746,00	4.746,00	0,00
	Total Órgano Gestor	9.492,00	0,00	9.492,00	9.492,00	0,00

OBLIGACIONES DE PRESUPUESTOS CERRADOS

Sección	18	EDUCACIÓN, CULTURA Y DEPORTES
Órgano Gestor	1805	DIRECCIÓN GENERAL DE PROGRAMAS, ATENCIÓN A LA DIVERSIDAD Y FORMACIÓNPROFESIONAL
Programa	422A	EDUCACIÓN INFANTIL Y PRIMARIA

(IMPORTE EN EUROS)

CÓDIGO	Capítulo/Artículo	OBLIGACIONES PTES A 1 DE ENERO	RECTIFICACIONES ANULACIONES	TOTAL OBLIGACIONES	PAGOS REALIZADOS	OBLIGACIONES PTES A 31 DE DICIEMBRE
3	GASTOS FINANCIEROS	7.114,83	0,00	7.114,83	7.114,83	0,00
33	DE DEPÓSITOS, FIANZAS Y OTROS	7.114,83	0,00	7.114,83	7.114,83	0,00
	Total Operaciones Corrientes	7.114,83	0,00	7.114,83	7.114,83	0,00
6	INVERSIONES REALES	171.206,76	0,00	171.206,76	171.206,76	0,00
60	PROYECTOS DE INVERSIÓN NUEVA	171.206,76	0,00	171.206,76	171.206,76	0,00
	Total Operaciones de Capital	171.206,76	0,00	171.206,76	171.206,76	0,00
	Total operaciones no financieras	178.321,59	0,00	178.321,59	178.321,59	0,00
	Total Programa	178.321,59	0,00	178.321,59	178.321,59	0,00

OBLIGACIONES DE PRESUPUESTOS CERRADOS

Sección	18	EDUCACIÓN, CULTURA Y DEPORTES
Órgano Gestor	1805	DIRECCIÓN GENERAL DE PROGRAMAS, ATENCIÓN A LA DIVERSIDAD Y FORMACIÓNPROFESIONAL
Programa	423A	PROMOCIÓN EDUCATIVA

(IMPORTE EN EUROS)

CÓDIGO	Capítulo/Artículo	OBLIGACIONES PTES A 1 DE ENERO	RECTIFICACIONES ANULACIONES	TOTAL OBLIGACIONES	PAGOS REALIZADOS	OBLIGACIONES PTES A 31 DE DICIEMBRE
2	GASTOS EN BIENES CORRIENTES Y SERVICIOS	8.005,78	0,00	8.005,78	0,00	8.005,78
22	MATERIALES, SUMINISTROS Y OTROS	8.005,78	0,00	8.005,78	0,00	8.005,78
	Total Operaciones Corrientes	8.005,78	0,00	8.005,78	0,00	8.005,78
	Total operaciones no financieras	8.005,78	0,00	8.005,78	0,00	8.005,78
	Total Programa	8.005,78	0,00	8.005,78	0,00	8.005,78
	Total Órgano Gestor	186.327,37	0,00	186.327,37	178.321,59	8.005,78

OBLIGACIONES DE PRESUPUESTOS CERRADOS

Sección	18	EDUCACIÓN, CULTURA Y DEPORTES
Órgano Gestor	1807	DIRECCIÓN GENERAL DE UNIVERSIDADES, INVESTIGACIÓN E INNOVACIÓN
Programa	422C	ENSEÑANZA UNIVERSITARIA

(IMPORTE EN EUROS)

CÓDIGO	Capítulo/Artículo	OBLIGACIONES PTES A 1 DE ENERO	RECTIFICACIONES ANULACIONES	TOTAL OBLIGACIONES	PAGOS REALIZADOS	OBLIGACIONES PTES A 31 DE DICIEMBRE
2	GASTOS EN BIENES CORRIENTES Y SERVICIOS	6.589,56	0,00	6.589,56	1.075,39	5.514,17
22	MATERIALES, SUMINISTROS Y OTROS	6.589,56	0,00	6.589,56	1.075,39	5.514,17
4	TRANSFERENCIAS CORRIENTES	16.749.205,00	0,00	16.749.205,00	16.749.205,00	0,00
42	A EMPRESAS PÚBLICAS DE LA JUNTA Y OTROS ENTES PÚBLICOS	16.357.900,00	0,00	16.357.900,00	16.357.900,00	0,00
48	A FAMILIAS E INSTITUCIONES SIN FIN DE LUCRO	391.305,00	0,00	391.305,00	391.305,00	0,00
	Total Operaciones Corrientes	16.755.794,56	0,00	16.755.794,56	16.750.280,39	5.514,17
	Total operaciones no financieras	16.755.794,56	0,00	16.755.794,56	16.750.280,39	5.514,17
	Total Programa	16.755.794,56	0,00	16.755.794,56	16.750.280,39	5.514,17

OBLIGACIONES DE PRESUPUESTOS CERRADOS

Sección	18	EDUCACIÓN, CULTURA Y DEPORTES
Órgano Gestor	1807	DIRECCIÓN GENERAL DE UNIVERSIDADES, INVESTIGACIÓN E INNOVACIÓN
Programa	541B	INVESTIGACIÓN, INNOVACIÓN Y DESARROLLO TECNOLÓGICO

(IMPORTE EN EUROS)

CÓDIGO	Capítulo/Artículo	OBLIGACIONES PTES A 1 DE ENERO	RECTIFICACIONES ANULACIONES	TOTAL OBLIGACIONES	PAGOS REALIZADOS	OBLIGACIONES PTES A 31 DE DICIEMBRE
2	GASTOS EN BIENES CORRIENTES Y SERVICIOS	11.858,00	0,00	11.858,00	11.858,00	0,00
22	MATERIALES, SUMINISTROS Y OTROS	11.858,00	0,00	11.858,00	11.858,00	0,00
4	TRANSFERENCIAS CORRIENTES	392.368,73	0,00	392.368,73	273.940,42	118.428,31
42	A EMPRESAS PÚBLICAS DE LA JUNTA Y OTROS ENTES PÚBLICOS	292.165,95	0,00	292.165,95	273.940,42	18.225,53
48	A FAMILIAS E INSTITUCIONES SIN FIN DE LUCRO	100.202,78	0,00	100.202,78	0,00	100.202,78
	Total Operaciones Corrientes	404.226,73	0,00	404.226,73	285.798,42	118.428,31
7	TRANSFERENCIAS DE CAPITAL	399.862,17	0,00	399.862,17	184.647,82	215.214,35
72	A EMPRESAS PÚBLICAS DE LA JUNTA Y OTROS ENTES PÚBLICOS	382.330,21	0,00	382.330,21	167.252,86	215.077,35
73	A LA ADMINISTRACIÓN DEL ESTADO, OO.AA., EE.PP. Y OTROS ENTES PÚBLICOS ESTATALES	17.394,96	0,00	17.394,96	17.394,96	0,00
77	A EMPRESAS PRIVADAS	137,00	0,00	137,00	0,00	137,00
	Total Operaciones de Capital	399.862,17	0,00	399.862,17	184.647,82	215.214,35
	Total operaciones no financieras	804.088,90	0,00	804.088,90	470.446,24	333.642,66
	Total Programa	804.088,90	0,00	804.088,90	470.446,24	333.642,66
	Total Órgano Gestor	17.559.883,46	0,00	17.559.883,46	17.220.726,63	339.156,83

OBLIGACIONES DE PRESUPUESTOS CERRADOS

Sección	18	EDUCACIÓN, CULTURA Y DEPORTES
Órgano Gestor	1808	VICECONSEJERÍA DE CULTURA
Programa	126B	SERVICIO DE PUBLICACIONES

(IMPORTE EN EUROS)

CÓDIGO	Capítulo/Artículo	OBLIGACIONES PTES A 1 DE ENERO	RECTIFICACIONES ANULACIONES	TOTAL OBLIGACIONES	PAGOS REALIZADOS	OBLIGACIONES PTES A 31 DE DICIEMBRE
6	INVERSIONES REALES	5.106,24	0,00	5.106,24	5.106,24	0,00
60	PROYECTOS DE INVERSIÓN NUEVA	5.106,24	0,00	5.106,24	5.106,24	0,00
	Total Operaciones de Capital	5.106,24	0,00	5.106,24	5.106,24	0,00
	Total operaciones no financieras	5.106,24	0,00	5.106,24	5.106,24	0,00
	Total Programa	5.106,24	0,00	5.106,24	5.106,24	0,00

OBLIGACIONES DE PRESUPUESTOS CERRADOS

Sección	18	EDUCACIÓN, CULTURA Y DEPORTES
Órgano Gestor	1808	VICECONSEJERÍA DE CULTURA
Programa	452A	LIBROS, ARCHIVOS Y BIBLIOTECAS

(IMPORTE EN EUROS)

CÓDIGO	Capítulo/Artículo	OBLIGACIONES PTES A 1 DE ENERO	RECTIFICACIONES ANULACIONES	TOTAL OBLIGACIONES	PAGOS REALIZADOS	OBLIGACIONES PTES A 31 DE DICIEMBRE
2	GASTOS EN BIENES CORRIENTES Y SERVICIOS	375.467,35	0,00	375.467,35	372.363,39	3.103,96
20	ARRENDAMIENTOS Y CÁNONES	6.534,00	0,00	6.534,00	6.534,00	0,00
21	REPARACIONES, MANTENIMIENTO Y CONSERVACIÓN	24.285,24	0,00	24.285,24	24.285,24	0,00
22	MATERIALES, SUMINISTROS Y OTROS	344.648,11	0,00	344.648,11	341.544,15	3.103,96
4	TRANSFERENCIAS CORRIENTES	1.432,20	0,00	1.432,20	0,00	1.432,20
46	A CORPORACIONES LOCALES	1.432,20	0,00	1.432,20	0,00	1.432,20
	Total Operaciones Corrientes	376.899,55	0,00	376.899,55	372.363,39	4.536,16
6	INVERSIONES REALES	16.395,29	0,00	16.395,29	16.395,29	0,00
60	PROYECTOS DE INVERSIÓN NUEVA	3.420,31	0,00	3.420,31	3.420,31	0,00
61	PROYECTOS DE INVERSIÓN DE REPOSICIÓN	12.974,98	0,00	12.974,98	12.974,98	0,00
7	TRANSFERENCIAS DE CAPITAL	150.000,00	0,00	150.000,00	0,00	150.000,00
76	A CORPORACIONES LOCALES	150.000,00	0,00	150.000,00	0,00	150.000,00
	Total Operaciones de Capital	166.395,29	0,00	166.395,29	16.395,29	150.000,00
	Total operaciones no financieras	543.294,84	0,00	543.294,84	388.758,68	154.536,16
	Total Programa	543.294,84	0,00	543.294,84	388.758,68	154.536,16

OBLIGACIONES DE PRESUPUESTOS CERRADOS

Sección	18	EDUCACIÓN, CULTURA Y DEPORTES
Órgano Gestor	1808	VICECONSEJERÍA DE CULTURA
Programa	455A	GESTIÓN CULTURAL

(IMPORTE EN EUROS)

CÓDIGO	Capítulo/Artículo	OBLIGACIONES PTES A 1 DE ENERO	RECTIFICACIONES ANULACIONES	TOTAL OBLIGACIONES	PAGOS REALIZADOS	OBLIGACIONES PTES A 31 DE DICIEMBRE
2	GASTOS EN BIENES CORRIENTES Y SERVICIOS	75.722,28	0,00	75.722,28	75.722,28	0,00
22	MATERIALES, SUMINISTROS Y OTROS	75.722,28	0,00	75.722,28	75.722,28	0,00
4	TRANSFERENCIAS CORRIENTES	539.885,50	0,00	539.885,50	539.885,50	0,00
42	A EMPRESAS PÚBLICAS DE LA JUNTA Y OTROS ENTES PÚBLICOS	437.500,00	0,00	437.500,00	437.500,00	0,00
46	A CORPORACIONES LOCALES	2.385,50	0,00	2.385,50	2.385,50	0,00
48	A FAMILIAS E INSTITUCIONES SIN FIN DE LUCRO	100.000,00	0,00	100.000,00	100.000,00	0,00
	Total Operaciones Corrientes	615.607,78	0,00	615.607,78	615.607,78	0,00
	Total operaciones no financieras	615.607,78	0,00	615.607,78	615.607,78	0,00
	Total Programa	615.607,78	0,00	615.607,78	615.607,78	0,00

OBLIGACIONES DE PRESUPUESTOS CERRADOS

Sección	18	EDUCACIÓN, CULTURA Y DEPORTES
Órgano Gestor	1808	VICECONSEJERÍA DE CULTURA
Programa	458A	PATRIMONIO ARTÍSTICO Y MUSEOS

(IMPORTE EN EUROS)

CÓDIGO	Capítulo/Artículo	OBLIGACIONES PTES A 1 DE ENERO	RECTIFICACIONES ANULACIONES	TOTAL OBLIGACIONES	PAGOS REALIZADOS	OBLIGACIONES PTES A 31 DE DICIEMBRE
2	GASTOS EN BIENES CORRIENTES Y SERVICIOS	268.951,35	0,00	268.951,35	265.814,08	3.137,27
20	ARRENDAMIENTOS Y CÁNONES	9.686,10	0,00	9.686,10	9.686,10	0,00
21	REPARACIONES, MANTENIMIENTO Y CONSERVACIÓN	61.989,38	0,00	61.989,38	61.989,38	0,00
22	MATERIALES, SUMINISTROS Y OTROS	197.275,87	0,00	197.275,87	194.138,60	3.137,27
	Total Operaciones Corrientes	268.951,35	0,00	268.951,35	265.814,08	3.137,27
6	INVERSIONES REALES	116.826,11	0,00	116.826,11	116.826,11	0,00
60	PROYECTOS DE INVERSIÓN NUEVA	84.049,07	0,00	84.049,07	84.049,07	0,00
61	PROYECTOS DE INVERSIÓN DE REPOSICIÓN	32.777,04	0,00	32.777,04	32.777,04	0,00
	Total Operaciones de Capital	116.826,11	0,00	116.826,11	116.826,11	0,00
	Total operaciones no financieras	385.777,46	0,00	385.777,46	382.640,19	3.137,27
	Total Programa	385.777,46	0,00	385.777,46	382.640,19	3.137,27
	Total Órgano Gestor	1.549.786,32	0,00	1.549.786,32	1.392.112,89	157.673,43

OBLIGACIONES DE PRESUPUESTOS CERRADOS

Sección	18	EDUCACIÓN, CULTURA Y DEPORTES
Órgano Gestor	1809	DIRECCIÓN GENERAL DE JUVENTUD Y DEPORTES
Programa	323A	PROMOCIÓN Y SERVICIOS DE LA JUVENTUD

(IMPORTE EN EUROS)

CÓDIGO	Capítulo/Artículo	OBLIGACIONES PTES A 1 DE ENERO	RECTIFICACIONES ANULACIONES	TOTAL OBLIGACIONES	PAGOS REALIZADOS	OBLIGACIONES PTES A 31 DE DICIEMBRE
2	GASTOS EN BIENES CORRIENTES Y SERVICIOS	8.568,74	0,00	8.568,74	8.568,74	0,00
21	REPARACIONES, MANTENIMIENTO Y CONSERVACIÓN	1.198,88	0,00	1.198,88	1.198,88	0,00
22	MATERIALES, SUMINISTROS Y OTROS	7.369,86	0,00	7.369,86	7.369,86	0,00
	Total Operaciones Corrientes	8.568,74	0,00	8.568,74	8.568,74	0,00
6	INVERSIONES REALES	2.706,29	0,00	2.706,29	2.706,29	0,00
61	PROYECTOS DE INVERSIÓN DE REPOSICIÓN	2.706,29	0,00	2.706,29	2.706,29	0,00
	Total Operaciones de Capital	2.706,29	0,00	2.706,29	2.706,29	0,00
	Total operaciones no financieras	11.275,03	0,00	11.275,03	11.275,03	0,00
	Total Programa	11.275,03	0,00	11.275,03	11.275,03	0,00

OBLIGACIONES DE PRESUPUESTOS CERRADOS

Sección	18	EDUCACIÓN, CULTURA Y DEPORTES
Órgano Gestor	1809	DIRECCIÓN GENERAL DE JUVENTUD Y DEPORTES
Programa	457A	INFRAESTRUCTURA, FOMENTO Y APOYO AL DEPORTE

(IMPORTE EN EUROS)

CÓDIGO	Capítulo/Artículo	OBLIGACIONES PTES A 1 DE ENERO	RECTIFICACIONES ANULACIONES	TOTAL OBLIGACIONES	PAGOS REALIZADOS	OBLIGACIONES PTES A 31 DE DICIEMBRE
2	GASTOS EN BIENES CORRIENTES Y SERVICIOS	230.442,28	0,00	230.442,28	230.442,28	0,00
22	MATERIALES, SUMINISTROS Y OTROS	230.442,28	0,00	230.442,28	230.442,28	0,00
4	TRANSFERENCIAS CORRIENTES	61.676,53	0,00	61.676,53	61.676,53	0,00
46	A CORPORACIONES LOCALES	32.500,00	0,00	32.500,00	32.500,00	0,00
48	A FAMILIAS E INSTITUCIONES SIN FIN DE LUCRO	29.176,53	0,00	29.176,53	29.176,53	0,00
	Total Operaciones Corrientes	292.118,81	0,00	292.118,81	292.118,81	0,00
7	TRANSFERENCIAS DE CAPITAL	18.000,00	0,00	18.000,00	18.000,00	0,00
76	A CORPORACIONES LOCALES	18.000,00	0,00	18.000,00	18.000,00	0,00
	Total Operaciones de Capital	18.000,00	0,00	18.000,00	18.000,00	0,00
	Total operaciones no financieras	310.118,81	0,00	310.118,81	310.118,81	0,00
	Total Programa	310.118,81	0,00	310.118,81	310.118,81	0,00
	Total Órgano Gestor	321.393,84	0,00	321.393,84	321.393,84	0,00

OBLIGACIONES DE PRESUPUESTOS CERRADOS

Sección	18	EDUCACIÓN, CULTURA Y DEPORTES
Órgano Gestor	1810	DIRECCIÓN GENERAL DE PROMOCIÓN CULTURAL
Programa	455A	GESTIÓN CULTURAL

(IMPORTE EN EUROS)

CÓDIGO	Capítulo/Artículo	OBLIGACIONES PTES A 1 DE ENERO	RECTIFICACIONES ANULACIONES	TOTAL OBLIGACIONES	PAGOS REALIZADOS	OBLIGACIONES PTES A 31 DE DICIEMBRE
4	TRANSFERENCIAS CORRIENTES	150,00	0,00	150,00	0,00	150,00
48	A FAMILIAS E INSTITUCIONES SIN FIN DE LUCRO	150,00	0,00	150,00	0,00	150,00
	Total Operaciones Corrientes	150,00	0,00	150,00	0,00	150,00
	Total operaciones no financieras	150,00	0,00	150,00	0,00	150,00
	Total Programa	150,00	0,00	150,00	0,00	150,00
	Total Órgano Gestor	150,00	0,00	150,00	0,00	150,00
	Total Sección	24.541.201,52	0,00	24.541.201,52	24.036.106,84	505.094,68

OBLIGACIONES DE PRESUPUESTOS CERRADOS

Sección	19	ECONOMÍA, EMPRESAS Y EMPLEO
Órgano Gestor	1902	SECRETARÍA GENERAL
Programa	321A	DIRECCIÓN Y SERVICIOS GENERALES DE ECONOMÍA, EMPRESAS Y EMPLEO

(IMPORTE EN EUROS)

CÓDIGO	Capítulo/Artículo	OBLIGACIONES PTES A 1 DE ENERO	RECTIFICACIONES ANULACIONES	TOTAL OBLIGACIONES	PAGOS REALIZADOS	OBLIGACIONES PTES A 31 DE DICIEMBRE
1	GASTOS DE PERSONAL	7.225,00	0,00	7.225,00	7.225,00	0,00
16	CUOTAS, PRESTACIONES Y GASTOS SOCIALES A CARGO DEL EMPLEADOR	7.225,00	0,00	7.225,00	7.225,00	0,00
2	GASTOS EN BIENES CORRIENTES Y SERVICIOS	247.339,44	0,00	247.339,44	247.339,44	0,00
20	ARRENDAMIENTOS Y CÁNONES	21.939,65	0,00	21.939,65	21.939,65	0,00
21	REPARACIONES, MANTENIMIENTO Y CONSERVACIÓN	24.205,69	0,00	24.205,69	24.205,69	0,00
22	MATERIALES, SUMINISTROS Y OTROS	200.647,14	0,00	200.647,14	200.647,14	0,00
23	INDEMNIZACIONES POR RAZÓN DE SERVICIO	546,96	0,00	546,96	546,96	0,00
	Total Operaciones Corrientes	254.564,44	0,00	254.564,44	254.564,44	0,00
6	INVERSIONES REALES	17.600,89	0,00	17.600,89	17.600,89	0,00
60	PROYECTOS DE INVERSIÓN NUEVA	17.600,89	0,00	17.600,89	17.600,89	0,00
	Total Operaciones de Capital	17.600,89	0,00	17.600,89	17.600,89	0,00
	Total operaciones no financieras	272.165,33	0,00	272.165,33	272.165,33	0,00
	Total Programa	272.165,33	0,00	272.165,33	272.165,33	0,00
	Total Órgano Gestor	272.165,33	0,00	272.165,33	272.165,33	0,00

OBLIGACIONES DE PRESUPUESTOS CERRADOS

Sección	19	ECONOMÍA, EMPRESAS Y EMPLEO
Órgano Gestor	1903	VICECONSEJERÍA DE EMPLEO Y RELACIONES LABORALES
Programa	322A	RELACIONES LABORALES

(IMPORTE EN EUROS)

CÓDIGO	Capítulo/Artículo	OBLIGACIONES PTES A 1 DE ENERO	RECTIFICACIONES ANULACIONES	TOTAL OBLIGACIONES	PAGOS REALIZADOS	OBLIGACIONES PTES A 31 DE DICIEMBRE
4	TRANSFERENCIAS CORRIENTES	16.000,00	0,00	16.000,00	0,00	16.000,00
46	A CORPORACIONES LOCALES	0,00	0,00	0,00	0,00	0,00
47	A EMPRESAS PRIVADAS	1.000,00	0,00	1.000,00	0,00	1.000,00
48	A FAMILIAS E INSTITUCIONES SIN FIN DE LUCRO	15.000,00	0,00	15.000,00	0,00	15.000,00
	Total Operaciones Corrientes	16.000,00	0,00	16.000,00	0,00	16.000,00
7	TRANSFERENCIAS DE CAPITAL	9.359,14	0,00	9.359,14	0,00	9.359,14
77	A EMPRESAS PRIVADAS	9.359,14	0,00	9.359,14	0,00	9.359,14
	Total Operaciones de Capital	9.359,14	0,00	9.359,14	0,00	9.359,14
	Total operaciones no financieras	25.359,14	0,00	25.359,14	0,00	25.359,14
	Total Programa	25.359,14	0,00	25.359,14	0,00	25.359,14

OBLIGACIONES DE PRESUPUESTOS CERRADOS

Sección	19	ECONOMÍA, EMPRESAS Y EMPLEO
Órgano Gestor	1903	VICECONSEJERÍA DE EMPLEO Y RELACIONES LABORALES
Programa	322C	ORIENTACIÓN E INTERMEDIACIÓN EN EL MERCADO DE TRABAJO

(IMPORTE EN EUROS)

CÓDIGO	Capítulo/Artículo	OBLIGACIONES PTES A 1 DE ENERO	RECTIFICACIONES ANULACIONES	TOTAL OBLIGACIONES	PAGOS REALIZADOS	OBLIGACIONES PTES A 31 DE DICIEMBRE
1	GASTOS DE PERSONAL	2.976,60	0,00	2.976,60	2.976,60	0,00
16	CUOTAS, PRESTACIONES Y GASTOS SOCIALES A CARGO DEL EMPLEADOR	2.976,60	0,00	2.976,60	2.976,60	0,00
2	GASTOS EN BIENES CORRIENTES Y SERVICIOS	6.033,24	0,00	6.033,24	6.033,24	0,00
22	MATERIALES, SUMINISTROS Y OTROS	6.033,24	0,00	6.033,24	6.033,24	0,00
4	TRANSFERENCIAS CORRIENTES	125.000,00	0,00	125.000,00	125.000,00	0,00
48	A FAMILIAS E INSTITUCIONES SIN FIN DE LUCRO	125.000,00	0,00	125.000,00	125.000,00	0,00
	Total Operaciones Corrientes	134.009,84	0,00	134.009,84	134.009,84	0,00
6	INVERSIONES REALES	13.507,59	0,00	13.507,59	13.507,59	0,00
60	PROYECTOS DE INVERSIÓN NUEVA	10.874,17	0,00	10.874,17	10.874,17	0,00
61	PROYECTOS DE INVERSIÓN DE REPOSICIÓN	2.633,42	0,00	2.633,42	2.633,42	0,00
	Total Operaciones de Capital	13.507,59	0,00	13.507,59	13.507,59	0,00
	Total operaciones no financieras	147.517,43	0,00	147.517,43	147.517,43	0,00
	Total Programa	147.517,43	0,00	147.517,43	147.517,43	0,00
	Total Órgano Gestor	172.876,57	0,00	172.876,57	147.517,43	25.359,14

OBLIGACIONES DE PRESUPUESTOS CERRADOS

Sección	19	ECONOMÍA, EMPRESAS Y EMPLEO
Órgano Gestor	1906	DIRECCIÓN GENERAL DE LA JUVENTUD
Programa	323A	PROMOCIÓN Y SERVICIOS DE LA JUVENTUD

(IMPORTE EN EUROS)

CÓDIGO	Capítulo/Artículo	OBLIGACIONES PTES A 1 DE ENERO	RECTIFICACIONES ANULACIONES	TOTAL OBLIGACIONES	PAGOS REALIZADOS	OBLIGACIONES PTES A 31 DE DICIEMBRE
4	TRANSFERENCIAS CORRIENTES	12.500,00	0,00	12.500,00	0,00	12.500,00
48	A FAMILIAS E INSTITUCIONES SIN FIN DE LUCRO	12.500,00	0,00	12.500,00	0,00	12.500,00
	Total Operaciones Corrientes	12.500,00	0,00	12.500,00	0,00	12.500,00
	Total operaciones no financieras	12.500,00	0,00	12.500,00	0,00	12.500,00
	Total Programa	12.500,00	0,00	12.500,00	0,00	12.500,00
	Total Órgano Gestor	12.500,00	0,00	12.500,00	0,00	12.500,00

OBLIGACIONES DE PRESUPUESTOS CERRADOS

Sección	19	ECONOMÍA, EMPRESAS Y EMPLEO
Órgano Gestor	1907	DIRECCIÓN GENERAL DE INDUSTRIA, ENERGÍA Y MINERÍA
Programa	722A	POLÍTICA INDUSTRIAL Y ENERGÉTICA

(IMPORTE EN EUROS)

CÓDIGO	Capítulo/Artículo	OBLIGACIONES PTES A 1 DE ENERO	RECTIFICACIONES ANULACIONES	TOTAL OBLIGACIONES	PAGOS REALIZADOS	OBLIGACIONES PTES A 31 DE DICIEMBRE
1	GASTOS DE PERSONAL	2.178,00	0,00	2.178,00	2.178,00	0,00
16	CUOTAS, PRESTACIONES Y GASTOS SOCIALES A CARGO DEL EMPLEADOR	2.178,00	0,00	2.178,00	2.178,00	0,00
4	TRANSFERENCIAS CORRIENTES	19.160,02	0,00	19.160,02	19.160,02	0,00
46	A CORPORACIONES LOCALES	19.160,02	0,00	19.160,02	19.160,02	0,00
	Total Operaciones Corrientes	21.338,02	0,00	21.338,02	21.338,02	0,00
7	TRANSFERENCIAS DE CAPITAL	30.743,95	0,00	30.743,95	30.743,95	0,00
76	A CORPORACIONES LOCALES	26.050,45	0,00	26.050,45	26.050,45	0,00
77	A EMPRESAS PRIVADAS	4.693,50	0,00	4.693,50	4.693,50	0,00
	Total Operaciones de Capital	30.743,95	0,00	30.743,95	30.743,95	0,00
	Total operaciones no financieras	52.081,97	0,00	52.081,97	52.081,97	0,00
	Total Programa	52.081,97	0,00	52.081,97	52.081,97	0,00
	Total Órgano Gestor	52.081,97	0,00	52.081,97	52.081,97	0,00

OBLIGACIONES DE PRESUPUESTOS CERRADOS

Sección	19	ECONOMÍA, EMPRESAS Y EMPLEO
Órgano Gestor	1908	DIRECCIÓN GENERAL DE PROGRAMAS DE EMPLEO
Programa	322B	FOMENTO Y GESTIÓN DEL EMPLEO

(IMPORTE EN EUROS)

CÓDIGO	Capítulo/Artículo	OBLIGACIONES PTES A 1 DE ENERO	RECTIFICACIONES ANULACIONES	TOTAL OBLIGACIONES	PAGOS REALIZADOS	OBLIGACIONES PTES A 31 DE DICIEMBRE
4	TRANSFERENCIAS CORRIENTES	760.695,63	13.613,16-	747.082,47	691.065,21	56.017,26
46	A CORPORACIONES LOCALES	516.212,35	0,00	516.212,35	505.735,09	10.477,26
47	A EMPRESAS PRIVADAS	234.517,61	13.613,16-	220.904,45	175.364,45	45.540,00
48	A FAMILIAS E INSTITUCIONES SIN FIN DE LUCRO	9.965,67	0,00	9.965,67	9.965,67	0,00
	Total Operaciones Corrientes	760.695,63	13.613,16-	747.082,47	691.065,21	56.017,26
	Total operaciones no financieras	760.695,63	13.613,16-	747.082,47	691.065,21	56.017,26
	Total Programa	760.695,63	13.613,16-	747.082,47	691.065,21	56.017,26

OBLIGACIONES DE PRESUPUESTOS CERRADOS

Sección	19	ECONOMÍA, EMPRESAS Y EMPLEO
Órgano Gestor	1908	DIRECCIÓN GENERAL DE PROGRAMAS DE EMPLEO
Programa	322D	EMPLEO Y DESARROLO LOCAL

(IMPORTE EN EUROS)

CÓDIGO	Capítulo/Artículo	OBLIGACIONES PTES A 1 DE ENERO	RECTIFICACIONES ANULACIONES	TOTAL OBLIGACIONES	PAGOS REALIZADOS	OBLIGACIONES PTES A 31 DE DICIEMBRE
4	TRANSFERENCIAS CORRIENTES	5.411,50	0,00	5.411,50	0,00	5.411,50
46	A CORPORACIONES LOCALES	211,50	0,00	211,50	0,00	211,50
47	A EMPRESAS PRIVADAS	5.200,00	0,00	5.200,00	0,00	5.200,00
	Total Operaciones Corrientes	5.411,50	0,00	5.411,50	0,00	5.411,50
	Total operaciones no financieras	5.411,50	0,00	5.411,50	0,00	5.411,50
	Total Programa	5.411,50	0,00	5.411,50	0,00	5.411,50
	Total Órgano Gestor	766.107,13	13.613,16-	752.493,97	691.065,21	61.428,76

OBLIGACIONES DE PRESUPUESTOS CERRADOS

Sección	19	ECONOMÍA, EMPRESAS Y EMPLEO
Órgano Gestor	1909	DIRECCIÓN GENERAL DE TRABAJO, FORMACIÓN Y SEGURIDAD LABORAL
Programa	315A	SEGURIDAD LABORAL

(IMPORTE EN EUROS)

CÓDIGO	Capítulo/Artículo	OBLIGACIONES PTES A 1 DE ENERO	RECTIFICACIONES ANULACIONES	TOTAL OBLIGACIONES	PAGOS REALIZADOS	OBLIGACIONES PTES A 31 DE DICIEMBRE
2	GASTOS EN BIENES CORRIENTES Y SERVICIOS	96.755,69	0,00	96.755,69	96.755,69	0,00
22	MATERIALES, SUMINISTROS Y OTROS	96.755,69	0,00	96.755,69	96.755,69	0,00
	Total Operaciones Corrientes	96.755,69	0,00	96.755,69	96.755,69	0,00
	Total operaciones no financieras	96.755,69	0,00	96.755,69	96.755,69	0,00
	Total Programa	96.755,69	0,00	96.755,69	96.755,69	0,00

OBLIGACIONES DE PRESUPUESTOS CERRADOS

Sección	19	ECONOMÍA, EMPRESAS Y EMPLEO
Órgano Gestor	1909	DIRECCIÓN GENERAL DE TRABAJO, FORMACIÓN Y SEGURIDAD LABORAL
Programa	322A	RELACIONES LABORALES

(IMPORTE EN EUROS)

CÓDIGO	Capítulo/Artículo	OBLIGACIONES PTES A 1 DE ENERO	RECTIFICACIONES ANULACIONES	TOTAL OBLIGACIONES	PAGOS REALIZADOS	OBLIGACIONES PTES A 31 DE DICIEMBRE
2	GASTOS EN BIENES CORRIENTES Y SERVICIOS	4.089,85	0,00	4.089,85	4.089,85	0,00
22	MATERIALES, SUMINISTROS Y OTROS	3.879,45	0,00	3.879,45	3.879,45	0,00
23	INDEMNIZACIONES POR RAZÓN DE SERVICIO	210,40	0,00	210,40	210,40	0,00
	Total Operaciones Corrientes	4.089,85	0,00	4.089,85	4.089,85	0,00
	Total operaciones no financieras	4.089,85	0,00	4.089,85	4.089,85	0,00
	Total Programa	4.089,85	0,00	4.089,85	4.089,85	0,00

OBLIGACIONES DE PRESUPUESTOS CERRADOS

Sección	19	ECONOMÍA, EMPRESAS Y EMPLEO
Órgano Gestor	1909	DIRECCIÓN GENERAL DE TRABAJO, FORMACIÓN Y SEGURIDAD LABORAL
Programa	324A	FORMACIÓN PROFESIONAL PARA EL EMPLEO

(IMPORTE EN EUROS)

CÓDIGO	Capítulo/Artículo	OBLIGACIONES PTES A 1 DE ENERO	RECTIFICACIONES ANULACIONES	TOTAL OBLIGACIONES	PAGOS REALIZADOS	OBLIGACIONES PTES A 31 DE DICIEMBRE
2	GASTOS EN BIENES CORRIENTES Y SERVICIOS	190.752,07	0,00	190.752,07	190.752,07	0,00
22	MATERIALES, SUMINISTROS Y OTROS	189.860,22	0,00	189.860,22	189.860,22	0,00
23	INDEMNIZACIONES POR RAZÓN DE SERVICIO	891,85	0,00	891,85	891,85	0,00
4	TRANSFERENCIAS CORRIENTES	1.055.204,24	0,00	1.055.204,24	1.055.204,24	0,00
46	A CORPORACIONES LOCALES	91.894,78	0,00	91.894,78	91.894,78	0,00
47	A EMPRESAS PRIVADAS	463.042,30	0,00	463.042,30	463.042,30	0,00
48	A FAMILIAS E INSTITUCIONES SIN FIN DE LUCRO	500.267,16	0,00	500.267,16	500.267,16	0,00
	Total Operaciones Corrientes	1.245.956,31	0,00	1.245.956,31	1.245.956,31	0,00
6	INVERSIONES REALES	54.674,58	0,00	54.674,58	54.674,58	0,00
61	PROYECTOS DE INVERSIÓN DE REPOSICIÓN	54.674,58	0,00	54.674,58	54.674,58	0,00
	Total Operaciones de Capital	54.674,58	0,00	54.674,58	54.674,58	0,00
	Total operaciones no financieras	1.300.630,89	0,00	1.300.630,89	1.300.630,89	0,00
	Total Programa	1.300.630,89	0,00	1.300.630,89	1.300.630,89	0,00

OBLIGACIONES DE PRESUPUESTOS CERRADOS

Sección	19	ECONOMÍA, EMPRESAS Y EMPLEO
Órgano Gestor	1909	DIRECCIÓN GENERAL DE TRABAJO, FORMACIÓN Y SEGURIDAD LABORAL
Programa	324B	PROGRAMAS MIXTOS DE FORMACIÓN Y EMPLEO

(IMPORTE EN EUROS)

CÓDIGO	Capítulo/Artículo	OBLIGACIONES PTES A 1 DE ENERO	RECTIFICACIONES ANULACIONES	TOTAL OBLIGACIONES	PAGOS REALIZADOS	OBLIGACIONES PTES A 31 DE DICIEMBRE
4	TRANSFERENCIAS CORRIENTES	215.776,88	20.160,00-	195.616,88	5.040,00	190.576,88
46	A CORPORACIONES LOCALES	185.536,88	0,00	185.536,88	0,00	185.536,88
47	A EMPRESAS PRIVADAS	30.240,00	20.160,00-	10.080,00	5.040,00	5.040,00
	Total Operaciones Corrientes	215.776,88	20.160,00-	195.616,88	5.040,00	190.576,88
	Total operaciones no financieras	215.776,88	20.160,00-	195.616,88	5.040,00	190.576,88
	Total Programa	215.776,88	20.160,00-	195.616,88	5.040,00	190.576,88
	Total Órgano Gestor	1.617.253,31	20.160,00-	1.597.093,31	1.406.516,43	190.576,88

OBLIGACIONES DE PRESUPUESTOS CERRADOS

Sección	19	ECONOMÍA, EMPRESAS Y EMPLEO
Órgano Gestor	1911	DIRECCIÓN GENERAL DE EMPRESAS, COMPETITIVIDAD E INTERNACIONALIZACIÓN
Programa	541F	FOMENTO DE LA INNOVACIÓN TECNOLÓGICA

(IMPORTE EN EUROS)

CÓDIGO	Capítulo/Artículo	OBLIGACIONES PTES A 1 DE ENERO	RECTIFICACIONES ANULACIONES	TOTAL OBLIGACIONES	PAGOS REALIZADOS	OBLIGACIONES PTES A 31 DE DICIEMBRE
4	TRANSFERENCIAS CORRIENTES	150.000,00	0,00	150.000,00	150.000,00	0,00
48	A FAMILIAS E INSTITUCIONES SIN FIN DE LUCRO	150.000,00	0,00	150.000,00	150.000,00	0,00
	Total Operaciones Corrientes	150.000,00	0,00	150.000,00	150.000,00	0,00
	Total operaciones no financieras	150.000,00	0,00	150.000,00	150.000,00	0,00
	Total Programa	150.000,00	0,00	150.000,00	150.000,00	0,00

OBLIGACIONES DE PRESUPUESTOS CERRADOS

Sección	19	ECONOMÍA, EMPRESAS Y EMPLEO
Órgano Gestor	1911	DIRECCIÓN GENERAL DE EMPRESAS, COMPETITIVIDAD E INTERNACIONALIZACIÓN
Programa	724A	COMPETITIVIDAD EMPRESARIAL

(IMPORTE EN EUROS)

CÓDIGO	Capítulo/Artículo	OBLIGACIONES PTES A 1 DE ENERO	RECTIFICACIONES ANULACIONES	TOTAL OBLIGACIONES	PAGOS REALIZADOS	OBLIGACIONES PTES A 31 DE DICIEMBRE
2	GASTOS EN BIENES CORRIENTES Y SERVICIOS	22.511,77	0,00	22.511,77	22.511,77	0,00
22	MATERIALES, SUMINISTROS Y OTROS	22.511,77	0,00	22.511,77	22.511,77	0,00
4	TRANSFERENCIAS CORRIENTES	839.132,20	0,00	839.132,20	838.508,20	624,00
42	A EMPRESAS PÚBLICAS DE LA JUNTA Y OTROS ENTES PÚBLICOS	838.508,20	0,00	838.508,20	838.508,20	0,00
47	A EMPRESAS PRIVADAS	624,00	0,00	624,00	0,00	624,00
	Total Operaciones Corrientes	861.643,97	0,00	861.643,97	861.019,97	624,00
7	TRANSFERENCIAS DE CAPITAL	1.228.893,05	0,00	1.228.893,05	1.179.615,96	49.277,09
77	A EMPRESAS PRIVADAS	1.228.893,05	0,00	1.228.893,05	1.179.615,96	49.277,09
	Total Operaciones de Capital	1.228.893,05	0,00	1.228.893,05	1.179.615,96	49.277,09
	Total operaciones no financieras	2.090.537,02	0,00	2.090.537,02	2.040.635,93	49.901,09
	Total Programa	2.090.537,02	0,00	2.090.537,02	2.040.635,93	49.901,09

OBLIGACIONES DE PRESUPUESTOS CERRADOS

Sección	19	ECONOMÍA, EMPRESAS Y EMPLEO
Órgano Gestor	1911	DIRECCIÓN GENERAL DE EMPRESAS, COMPETITIVIDAD E INTERNACIONALIZACIÓN
Programa	751E	ORDENACIÓN Y PROMOCIÓN DEL COMERCIO

(IMPORTE EN EUROS)

CÓDIGO	Capítulo/Artículo	OBLIGACIONES PTES A 1 DE ENERO	RECTIFICACIONES ANULACIONES	TOTAL OBLIGACIONES	PAGOS REALIZADOS	OBLIGACIONES PTES A 31 DE DICIEMBRE
4	TRANSFERENCIAS CORRIENTES	1.796,25	0,00	1.796,25	0,00	1.796,25
47	A EMPRESAS PRIVADAS	1.796,25	0,00	1.796,25	0,00	1.796,25
	Total Operaciones Corrientes	1.796,25	0,00	1.796,25	0,00	1.796,25
	Total operaciones no financieras	1.796,25	0,00	1.796,25	0,00	1.796,25
	Total Programa	1.796,25	0,00	1.796,25	0,00	1.796,25
	Total Órgano Gestor	2.242.333,27	0,00	2.242.333,27	2.190.635,93	51.697,34

OBLIGACIONES DE PRESUPUESTOS CERRADOS

Sección	19	ECONOMÍA, EMPRESAS Y EMPLEO
Órgano Gestor	1912	DIRECCIÓN GENERAL DE TURISMO, COMERCIO Y ARTESANÍA
Programa	751C	ORDENACIÓN Y PROMOCIÓN DEL TURISMO

(IMPORTE EN EUROS)

CÓDIGO	Capítulo/Artículo	OBLIGACIONES PTES A 1 DE ENERO	RECTIFICACIONES ANULACIONES	TOTAL OBLIGACIONES	PAGOS REALIZADOS	OBLIGACIONES PTES A 31 DE DICIEMBRE
2	GASTOS EN BIENES CORRIENTES Y SERVICIOS	381.264,04	0,00	381.264,04	381.264,04	0,00
22	MATERIALES, SUMINISTROS Y OTROS	381.264,04	0,00	381.264,04	381.264,04	0,00
4	TRANSFERENCIAS CORRIENTES	333.620,83	0,00	333.620,83	333.620,83	0,00
42	A EMPRESAS PÚBLICAS DE LA JUNTA Y OTROS ENTES PÚBLICOS	333.620,83	0,00	333.620,83	333.620,83	0,00
	Total Operaciones Corrientes	714.884,87	0,00	714.884,87	714.884,87	0,00
	Total operaciones no financieras	714.884,87	0,00	714.884,87	714.884,87	0,00
	Total Programa	714.884,87	0,00	714.884,87	714.884,87	0,00

OBLIGACIONES DE PRESUPUESTOS CERRADOS

Sección	19	ECONOMÍA, EMPRESAS Y EMPLEO
Órgano Gestor	1912	DIRECCIÓN GENERAL DE TURISMO, COMERCIO Y ARTESANÍA
Programa	751D	ORDENACIÓN Y PROMOCIÓN DE LA ARTESANÍA

(IMPORTE EN EUROS)

CÓDIGO	Capítulo/Artículo	OBLIGACIONES PTES A 1 DE ENERO	RECTIFICACIONES ANULACIONES	TOTAL OBLIGACIONES	PAGOS REALIZADOS	OBLIGACIONES PTES A 31 DE DICIEMBRE
2	GASTOS EN BIENES CORRIENTES Y SERVICIOS	99.002,61	0,00	99.002,61	99.002,61	0,00
22	MATERIALES, SUMINISTROS Y OTROS	99.002,61	0,00	99.002,61	99.002,61	0,00
	Total Operaciones Corrientes	99.002,61	0,00	99.002,61	99.002,61	0,00
	Total operaciones no financieras	99.002,61	0,00	99.002,61	99.002,61	0,00
	Total Programa	99.002,61	0,00	99.002,61	99.002,61	0,00

OBLIGACIONES DE PRESUPUESTOS CERRADOS

Sección	19	ECONOMÍA, EMPRESAS Y EMPLEO
Órgano Gestor	1912	DIRECCIÓN GENERAL DE TURISMO, COMERCIO Y ARTESANÍA
Programa	751E	ORDENACIÓN Y PROMOCIÓN DEL COMERCIO

(IMPORTE EN EUROS)

CÓDIGO	Capítulo/Artículo	OBLIGACIONES PTES A 1 DE ENERO	RECTIFICACIONES ANULACIONES	TOTAL OBLIGACIONES	PAGOS REALIZADOS	OBLIGACIONES PTES A 31 DE DICIEMBRE
2	GASTOS EN BIENES CORRIENTES Y SERVICIOS	270.907,92	0,00	270.907,92	270.907,92	0,00
22	MATERIALES, SUMINISTROS Y OTROS	270.907,92	0,00	270.907,92	270.907,92	0,00
	Total Operaciones Corrientes	270.907,92	0,00	270.907,92	270.907,92	0,00
	Total operaciones no financieras	270.907,92	0,00	270.907,92	270.907,92	0,00
	Total Programa	270.907,92	0,00	270.907,92	270.907,92	0,00
	Total Órgano Gestor	1.084.795,40	0,00	1.084.795,40	1.084.795,40	0,00
	Total Sección	6.220.112,98	33.773,16-	6.186.339,82	5.844.777,70	341.562,12

OBLIGACIONES DE PRESUPUESTOS CERRADOS

Sección	21	AGRICULTURA, MEDIO AMBIENTE Y DESARROLLO RURAL
Órgano Gestor	2102	SECRETARÍA GENERAL
Programa	521B	DESARROLLO DE LA SOCIEDAD DE LA INFORMACIÓN

(IMPORTE EN EUROS)

CÓDIGO	Capítulo/Artículo	OBLIGACIONES PTES A 1 DE ENERO	RECTIFICACIONES ANULACIONES	TOTAL OBLIGACIONES	PAGOS REALIZADOS	OBLIGACIONES PTES A 31 DE DICIEMBRE
4	TRANSFERENCIAS CORRIENTES	186.873,44	0,00	186.873,44	186.873,44	0,00
42	A EMPRESAS PÚBLICAS DE LA JUNTA Y OTROS ENTES PÚBLICOS	186.873,44	0,00	186.873,44	186.873,44	0,00
	Total Operaciones Corrientes	186.873,44	0,00	186.873,44	186.873,44	0,00
	Total operaciones no financieras	186.873,44	0,00	186.873,44	186.873,44	0,00
	Total Programa	186.873,44	0,00	186.873,44	186.873,44	0,00

OBLIGACIONES DE PRESUPUESTOS CERRADOS

Sección	21	AGRICULTURA, MEDIO AMBIENTE Y DESARROLLO RURAL
Órgano Gestor	2102	SECRETARÍA GENERAL
Programa	711A	DIRECCIÓN Y SERVICIOS GENERALES DE AGRICULTURA, MEDIO AMBIENTE YDESARROLLO RURAL

(IMPORTE EN EUROS)

CÓDIGO	Capítulo/Artículo	OBLIGACIONES PTES A 1 DE ENERO	RECTIFICACIONES ANULACIONES	TOTAL OBLIGACIONES	PAGOS REALIZADOS	OBLIGACIONES PTES A 31 DE DICIEMBRE
1	GASTOS DE PERSONAL	13.585,80	0,00	13.585,80	13.585,80	0,00
16	CUOTAS, PRESTACIONES Y GASTOS SOCIALES A CARGO DEL EMPLEADOR	13.585,80	0,00	13.585,80	13.585,80	0,00
2	GASTOS EN BIENES CORRIENTES Y SERVICIOS	182.899,26	0,00	182.899,26	179.311,61	3.587,65
20	ARRENDAMIENTOS Y CÁNONES	668,36	0,00	668,36	668,36	0,00
21	REPARACIONES, MANTENIMIENTO Y CONSERVACIÓN	17.482,75	0,00	17.482,75	17.482,75	0,00
22	MATERIALES, SUMINISTROS Y OTROS	164.186,21	0,00	164.186,21	160.598,56	3.587,65
23	INDEMNIZACIONES POR RAZÓN DE SERVICIO	561,94	0,00	561,94	561,94	0,00
4	TRANSFERENCIAS CORRIENTES	1.624.733,71	0,00	1.624.733,71	274.733,71	1.350.000,00
41	A ORGANISMOS AUTÓNOMOS DE LA JUNTA	1.624.733,71	0,00	1.624.733,71	274.733,71	1.350.000,00
	Total Operaciones Corrientes	1.821.218,77	0,00	1.821.218,77	467.631,12	1.353.587,65
6	INVERSIONES REALES	846,15	0,00	846,15	846,15	0,00
60	PROYECTOS DE INVERSIÓN NUEVA	700,95	0,00	700,95	700,95	0,00
61	PROYECTOS DE INVERSIÓN DE REPOSICIÓN	145,20	0,00	145,20	145,20	0,00
7	TRANSFERENCIAS DE CAPITAL	1.215.077,34	0,00	1.215.077,34	1.000.000,00	215.077,34
71	A ORGANISMOS AUTÓNOMOS DE LA JUNTA	1.000.000,00	0,00	1.000.000,00	1.000.000,00	0,00
72	A EMPRESAS PÚBLICAS DE LA JUNTA Y OTROS ENTES PÚBLICOS	215.077,34	0,00	215.077,34	0,00	215.077,34

OBLIGACIONES DE PRESUPUESTOS CERRADOS

Sección	21	AGRICULTURA, MEDIO AMBIENTE Y DESARROLLO RURAL
Órgano Gestor	2102	SECRETARÍA GENERAL
Programa	711A	DIRECCIÓN Y SERVICIOS GENERALES DE AGRICULTURA, MEDIO AMBIENTE YDESARROLLO RURAL

(IMPORTE EN EUROS)

CÓDIGO	Capítulo/Artículo	OBLIGACIONES PTES A 1 DE ENERO	RECTIFICACIONES ANULACIONES	TOTAL OBLIGACIONES	PAGOS REALIZADOS	OBLIGACIONES PTES A 31 DE DICIEMBRE
	Total Operaciones de Capital	1.215.923,49	0,00	1.215.923,49	1.000.846,15	215.077,34
	Total operaciones no financieras	3.037.142,26	0,00	3.037.142,26	1.468.477,27	1.568.664,99
	Total Programa	3.037.142,26	0,00	3.037.142,26	1.468.477,27	1.568.664,99

OBLIGACIONES DE PRESUPUESTOS CERRADOS

Sección	21	AGRICULTURA, MEDIO AMBIENTE Y DESARROLLO RURAL
Órgano Gestor	2102	SECRETARÍA GENERAL
Programa	718A	POLÍTICA AGRARIA COMUNITARIA

(IMPORTE EN EUROS)

CÓDIGO	Capítulo/Artículo	OBLIGACIONES PTES A 1 DE ENERO	RECTIFICACIONES ANULACIONES	TOTAL OBLIGACIONES	PAGOS REALIZADOS	OBLIGACIONES PTES A 31 DE DICIEMBRE
4	TRANSFERENCIAS CORRIENTES	243.209,64	0,00	243.209,64	243.209,64	0,00
42	A EMPRESAS PÚBLICAS DE LA JUNTA Y OTROS ENTES PÚBLICOS	243.209,64	0,00	243.209,64	243.209,64	0,00
	Total Operaciones Corrientes	243.209,64	0,00	243.209,64	243.209,64	0,00
	Total operaciones no financieras	243.209,64	0,00	243.209,64	243.209,64	0,00
	Total Programa	243.209,64	0,00	243.209,64	243.209,64	0,00
	Total Órgano Gestor	3.467.225,34	0,00	3.467.225,34	1.898.560,35	1.568.664,99

OBLIGACIONES DE PRESUPUESTOS CERRADOS

Sección	21	AGRICULTURA, MEDIO AMBIENTE Y DESARROLLO RURAL
Órgano Gestor	2103	DIRECCIÓN GENERAL DE DESARROLLO RURAL
Programa	531A	REGADÍOS Y EXPLOTACIONES AGRARIAS

(IMPORTE EN EUROS)

CÓDIGO	Capítulo/Artículo	OBLIGACIONES PTES A 1 DE ENERO	RECTIFICACIONES ANULACIONES	TOTAL OBLIGACIONES	PAGOS REALIZADOS	OBLIGACIONES PTES A 31 DE DICIEMBRE
2	GASTOS EN BIENES CORRIENTES Y SERVICIOS	3.442,59	0,00	3.442,59	3.442,59	0,00
22	MATERIALES, SUMINISTROS Y OTROS	3.442,59	0,00	3.442,59	3.442,59	0,00
	Total Operaciones Corrientes	3.442,59	0,00	3.442,59	3.442,59	0,00
6	INVERSIONES REALES	355.613,89	0,00	355.613,89	355.613,89	0,00
60	PROYECTOS DE INVERSIÓN NUEVA	355.613,89	0,00	355.613,89	355.613,89	0,00
	Total Operaciones de Capital	355.613,89	0,00	355.613,89	355.613,89	0,00
	Total operaciones no financieras	359.056,48	0,00	359.056,48	359.056,48	0,00
	Total Programa	359.056,48	0,00	359.056,48	359.056,48	0,00

OBLIGACIONES DE PRESUPUESTOS CERRADOS

Sección	21	AGRICULTURA, MEDIO AMBIENTE Y DESARROLLO RURAL
Órgano Gestor	2103	DIRECCIÓN GENERAL DE DESARROLLO RURAL
Programa	541C	INVESTIGACIÓN Y EXPERIMENTACIÓN AGRARIA

(IMPORTE EN EUROS)

CÓDIGO	Capítulo/Artículo	OBLIGACIONES PTES A 1 DE ENERO	RECTIFICACIONES ANULACIONES	TOTAL OBLIGACIONES	PAGOS REALIZADOS	OBLIGACIONES PTES A 31 DE DICIEMBRE
6	INVERSIONES REALES	443,03	0,00	443,03	443,03	0,00
60	PROYECTOS DE INVERSIÓN NUEVA	443,03	0,00	443,03	443,03	0,00
	Total Operaciones de Capital	443,03	0,00	443,03	443,03	0,00
	Total operaciones no financieras	443,03	0,00	443,03	443,03	0,00
	Total Programa	443,03	0,00	443,03	443,03	0,00
	Total Órgano Gestor	359.499,51	0,00	359.499,51	359.499,51	0,00

OBLIGACIONES DE PRESUPUESTOS CERRADOS

Sección	21	AGRICULTURA, MEDIO AMBIENTE Y DESARROLLO RURAL
Órgano Gestor	2104	DIRECCIÓN GENERAL DE AGRICULTURA Y GANADERÍA
Programa	713A	PRODUCCIÓN VEGETAL

(IMPORTE EN EUROS)

CÓDIGO	Capítulo/Artículo	OBLIGACIONES PTES A 1 DE ENERO	RECTIFICACIONES ANULACIONES	TOTAL OBLIGACIONES	PAGOS REALIZADOS	OBLIGACIONES PTES A 31 DE DICIEMBRE
2	GASTOS EN BIENES CORRIENTES Y SERVICIOS	46.346,03	0,00	46.346,03	46.346,03	0,00
22	MATERIALES, SUMINISTROS Y OTROS	46.346,03	0,00	46.346,03	46.346,03	0,00
4	TRANSFERENCIAS CORRIENTES	3,59	0,00	3,59	3,59	0,00
47	A EMPRESAS PRIVADAS	3,59	0,00	3,59	3,59	0,00
	Total Operaciones Corrientes	46.349,62	0,00	46.349,62	46.349,62	0,00
	Total operaciones no financieras	46.349,62	0,00	46.349,62	46.349,62	0,00
	Total Programa	46.349,62	0,00	46.349,62	46.349,62	0,00

OBLIGACIONES DE PRESUPUESTOS CERRADOS

Sección	21	AGRICULTURA, MEDIO AMBIENTE Y DESARROLLO RURAL
Órgano Gestor	2104	DIRECCIÓN GENERAL DE AGRICULTURA Y GANADERÍA
Programa	713B	PRODUCCIÓN ANIMAL

(IMPORTE EN EUROS)

CÓDIGO	Capítulo/Artículo	OBLIGACIONES PTES A 1 DE ENERO	RECTIFICACIONES ANULACIONES	TOTAL OBLIGACIONES	PAGOS REALIZADOS	OBLIGACIONES PTES A 31 DE DICIEMBRE
2	GASTOS EN BIENES CORRIENTES Y SERVICIOS	152.061,79	0,00	152.061,79	150.520,99	1.540,80
22	MATERIALES, SUMINISTROS Y OTROS	152.061,79	0,00	152.061,79	150.520,99	1.540,80
	Total Operaciones Corrientes	152.061,79	0,00	152.061,79	150.520,99	1.540,80
	Total operaciones no financieras	152.061,79	0,00	152.061,79	150.520,99	1.540,80
	Total Programa	152.061,79	0,00	152.061,79	150.520,99	1.540,80

OBLIGACIONES DE PRESUPUESTOS CERRADOS

Sección	21	AGRICULTURA, MEDIO AMBIENTE Y DESARROLLO RURAL
Órgano Gestor	2104	DIRECCIÓN GENERAL DE AGRICULTURA Y GANADERÍA
Programa	718A	POLÍTICA AGRARIA COMUNITARIA

(IMPORTE EN EUROS)

CÓDIGO	Capítulo/Artículo	OBLIGACIONES PTES A 1 DE ENERO	RECTIFICACIONES ANULACIONES	TOTAL OBLIGACIONES	PAGOS REALIZADOS	OBLIGACIONES PTES A 31 DE DICIEMBRE
2	GASTOS EN BIENES CORRIENTES Y SERVICIOS	53.970,13	0,00	53.970,13	53.970,13	0,00
22	MATERIALES, SUMINISTROS Y OTROS	53.970,13	0,00	53.970,13	53.970,13	0,00
4	TRANSFERENCIAS CORRIENTES	65.895,31	0,00	65.895,31	65.895,31	0,00
42	A EMPRESAS PÚBLICAS DE LA JUNTA Y OTROS ENTES PÚBLICOS	51.845,90	0,00	51.845,90	51.845,90	0,00
47	A EMPRESAS PRIVADAS	14.049,41	0,00	14.049,41	14.049,41	0,00
	Total Operaciones Corrientes	119.865,44	0,00	119.865,44	119.865,44	0,00
	Total operaciones no financieras	119.865,44	0,00	119.865,44	119.865,44	0,00
	Total Programa	119.865,44	0,00	119.865,44	119.865,44	0,00
	Total Órgano Gestor	318.276,85	0,00	318.276,85	316.736,05	1.540,80

OBLIGACIONES DE PRESUPUESTOS CERRADOS

Sección	21	AGRICULTURA, MEDIO AMBIENTE Y DESARROLLO RURAL
Órgano Gestor	2105	DIRECCIÓN GENERAL DE INDUSTRIAS AGROALIMENTARIAS Y COOPERATIVAS
Programa	442D	CALIDAD AMBIENTAL

(IMPORTE EN EUROS)

CÓDIGO	Capítulo/Artículo	OBLIGACIONES PTES A 1 DE ENERO	RECTIFICACIONES ANULACIONES	TOTAL OBLIGACIONES	PAGOS REALIZADOS	OBLIGACIONES PTES A 31 DE DICIEMBRE
2	GASTOS EN BIENES CORRIENTES Y SERVICIOS	12.437,41	0,00	12.437,41	12.437,41	0,00
22	MATERIALES, SUMINISTROS Y OTROS	12.437,41	0,00	12.437,41	12.437,41	0,00
	Total Operaciones Corrientes	12.437,41	0,00	12.437,41	12.437,41	0,00
	Total operaciones no financieras	12.437,41	0,00	12.437,41	12.437,41	0,00
	Total Programa	12.437,41	0,00	12.437,41	12.437,41	0,00

OBLIGACIONES DE PRESUPUESTOS CERRADOS

Sección	21	AGRICULTURA, MEDIO AMBIENTE Y DESARROLLO RURAL
Órgano Gestor	2105	DIRECCIÓN GENERAL DE INDUSTRIAS AGROALIMENTARIAS Y COOPERATIVAS
Programa	716A	INDUSTRIAS Y CALIDAD AGROALIMENTARIA

(IMPORTE EN EUROS)

CÓDIGO	Capítulo/Artículo	OBLIGACIONES PTES A 1 DE ENERO	RECTIFICACIONES ANULACIONES	TOTAL OBLIGACIONES	PAGOS REALIZADOS	OBLIGACIONES PTES A 31 DE DICIEMBRE
2	GASTOS EN BIENES CORRIENTES Y SERVICIOS	311.563,70	0,00	311.563,70	311.563,70	0,00
21	REPARACIONES, MANTENIMIENTO Y CONSERVACIÓN	3.290,12	0,00	3.290,12	3.290,12	0,00
22	MATERIALES, SUMINISTROS Y OTROS	308.273,58	0,00	308.273,58	308.273,58	0,00
	Total Operaciones Corrientes	311.563,70	0,00	311.563,70	311.563,70	0,00
6	INVERSIONES REALES	57.515,27	0,00	57.515,27	57.515,27	0,00
60	PROYECTOS DE INVERSIÓN NUEVA	39.220,14	0,00	39.220,14	39.220,14	0,00
61	PROYECTOS DE INVERSIÓN DE REPOSICIÓN	18.295,13	0,00	18.295,13	18.295,13	0,00
	Total Operaciones de Capital	57.515,27	0,00	57.515,27	57.515,27	0,00
	Total operaciones no financieras	369.078,97	0,00	369.078,97	369.078,97	0,00
	Total Programa	369.078,97	0,00	369.078,97	369.078,97	0,00
	Total Órgano Gestor	381.516,38	0,00	381.516,38	381.516,38	0,00

OBLIGACIONES DE PRESUPUESTOS CERRADOS

Sección	21	AGRICULTURA, MEDIO AMBIENTE Y DESARROLLO RURAL
Órgano Gestor	2110	DIRECCIÓN GENERAL DE POLÍTICA FORESTAL Y ESPACIOS NATURALES
Programa	442B	ORDENACIÓN Y CONSERVACIÓN DEL MEDIO NATURAL

(IMPORTE EN EUROS)

CÓDIGO	Capítulo/Artículo	OBLIGACIONES PTES A 1 DE ENERO	RECTIFICACIONES ANULACIONES	TOTAL OBLIGACIONES	PAGOS REALIZADOS	OBLIGACIONES PTES A 31 DE DICIEMBRE
2	GASTOS EN BIENES CORRIENTES Y SERVICIOS	738.136,28	0,00	738.136,28	738.136,28	0,00
20	ARRENDAMIENTOS Y CÁNONES	220,85	0,00	220,85	220,85	0,00
22	MATERIALES, SUMINISTROS Y OTROS	737.915,43	0,00	737.915,43	737.915,43	0,00
	Total Operaciones Corrientes	738.136,28	0,00	738.136,28	738.136,28	0,00
6	INVERSIONES REALES	2.868.298,41	0,00	2.868.298,41	2.868.298,41	0,00
60	PROYECTOS DE INVERSIÓN NUEVA	715.768,70	0,00	715.768,70	715.768,70	0,00
61	PROYECTOS DE INVERSIÓN DE REPOSICIÓN	2.152.529,71	0,00	2.152.529,71	2.152.529,71	0,00
7	TRANSFERENCIAS DE CAPITAL	439.155,88	0,00	439.155,88	439.155,88	0,00
72	A EMPRESAS PÚBLICAS DE LA JUNTA Y OTROS ENTES PÚBLICOS	439.155,88	0,00	439.155,88	439.155,88	0,00
	Total Operaciones de Capital	3.307.454,29	0,00	3.307.454,29	3.307.454,29	0,00
	Total operaciones no financieras	4.045.590,57	0,00	4.045.590,57	4.045.590,57	0,00
	Total Programa	4.045.590,57	0,00	4.045.590,57	4.045.590,57	0,00

OBLIGACIONES DE PRESUPUESTOS CERRADOS

Sección	21	AGRICULTURA, MEDIO AMBIENTE Y DESARROLLO RURAL
Órgano Gestor	2110	DIRECCIÓN GENERAL DE POLÍTICA FORESTAL Y ESPACIOS NATURALES
Programa	442C	GESTIÓN Y PROTECCIÓN DE ESPACIOS NATURALES

(IMPORTE EN EUROS)

CÓDIGO	Capítulo/Artículo	OBLIGACIONES PTES A 1 DE ENERO	RECTIFICACIONES ANULACIONES	TOTAL OBLIGACIONES	PAGOS REALIZADOS	OBLIGACIONES PTES A 31 DE DICIEMBRE
2	GASTOS EN BIENES CORRIENTES Y SERVICIOS	45.450,09	0,00	45.450,09	45.450,09	0,00
21	REPARACIONES, MANTENIMIENTO Y CONSERVACIÓN	1.699,22	0,00	1.699,22	1.699,22	0,00
22	MATERIALES, SUMINISTROS Y OTROS	43.750,87	0,00	43.750,87	43.750,87	0,00
4	TRANSFERENCIAS CORRIENTES	110.691,67	0,00	110.691,67	110.691,67	0,00
42	A EMPRESAS PÚBLICAS DE LA JUNTA Y OTROS ENTES PÚBLICOS	85.691,67	0,00	85.691,67	85.691,67	0,00
46	A CORPORACIONES LOCALES	25.000,00	0,00	25.000,00	25.000,00	0,00
	Total Operaciones Corrientes	156.141,76	0,00	156.141,76	156.141,76	0,00
6	INVERSIONES REALES	217.062,27	0,00	217.062,27	217.062,27	0,00
60	PROYECTOS DE INVERSIÓN NUEVA	238,74	0,00	238,74	238,74	0,00
61	PROYECTOS DE INVERSIÓN DE REPOSICIÓN	216.823,53	0,00	216.823,53	216.823,53	0,00
7	TRANSFERENCIAS DE CAPITAL	23.530,74	0,00	23.530,74	13.491,80	10.038,94
76	A CORPORACIONES LOCALES	23.034,04	0,00	23.034,04	13.491,80	9.542,24
77	A EMPRESAS PRIVADAS	127,00	0,00	127,00	0,00	127,00
78	A FAMILIAS E INSTITUCIONES SIN FIN DE LUCRO	369,70	0,00	369,70	0,00	369,70
	Total Operaciones de Capital	240.593,01	0,00	240.593,01	230.554,07	10.038,94
	Total operaciones no financieras	396.734,77	0,00	396.734,77	386.695,83	10.038,94
	Total Programa	396.734,77	0,00	396.734,77	386.695,83	10.038,94
	Total Órgano Gestor	4.442.325,34	0,00	4.442.325,34	4.432.286,40	10.038,94

OBLIGACIONES DE PRESUPUESTOS CERRADOS

Sección	21	AGRICULTURA, MEDIO AMBIENTE Y DESARROLLO RURAL
Órgano Gestor	2112	VICECONSEJERÍA DE MEDIO AMBIENTE
Programa	442D	CALIDAD AMBIENTAL

(IMPORTE EN EUROS)

CÓDIGO	Capítulo/Artículo	OBLIGACIONES PTES A 1 DE ENERO	RECTIFICACIONES ANULACIONES	TOTAL OBLIGACIONES	PAGOS REALIZADOS	OBLIGACIONES PTES A 31 DE DICIEMBRE
2	GASTOS EN BIENES CORRIENTES Y SERVICIOS	12.528,55	0,00	12.528,55	12.528,55	0,00
22	MATERIALES, SUMINISTROS Y OTROS	12.528,55	0,00	12.528,55	12.528,55	0,00
4	TRANSFERENCIAS CORRIENTES	132.728,60	0,00	132.728,60	132.728,60	0,00
42	A EMPRESAS PÚBLICAS DE LA JUNTA Y OTROS ENTES PÚBLICOS	132.728,60	0,00	132.728,60	132.728,60	0,00
	Total Operaciones Corrientes	145.257,15	0,00	145.257,15	145.257,15	0,00
6	INVERSIONES REALES	309.734,80	0,00	309.734,80	309.734,80	0,00
60	PROYECTOS DE INVERSIÓN NUEVA	309.734,80	0,00	309.734,80	309.734,80	0,00
	Total Operaciones de Capital	309.734,80	0,00	309.734,80	309.734,80	0,00
	Total operaciones no financieras	454.991,95	0,00	454.991,95	454.991,95	0,00
	Total Programa	454.991,95	0,00	454.991,95	454.991,95	0,00

OBLIGACIONES DE PRESUPUESTOS CERRADOS

Sección	21	AGRICULTURA, MEDIO AMBIENTE Y DESARROLLO RURAL
Órgano Gestor	2112	VICECONSEJERÍA DE MEDIO AMBIENTE
Programa	442E	PROMOCIÓN Y EDUCACIÓN AMBIENTAL

(IMPORTE EN EUROS)

CÓDIGO	Capítulo/Artículo	OBLIGACIONES PTES A 1 DE ENERO	RECTIFICACIONES ANULACIONES	TOTAL OBLIGACIONES	PAGOS REALIZADOS	OBLIGACIONES PTES A 31 DE DICIEMBRE
2	GASTOS EN BIENES CORRIENTES Y SERVICIOS	24.293,46	0,00	24.293,46	24.293,46	0,00
22	MATERIALES, SUMINISTROS Y OTROS	24.293,46	0,00	24.293,46	24.293,46	0,00
	Total Operaciones Corrientes	24.293,46	0,00	24.293,46	24.293,46	0,00
	Total operaciones no financieras	24.293,46	0,00	24.293,46	24.293,46	0,00
	Total Programa	24.293,46	0,00	24.293,46	24.293,46	0,00

OBLIGACIONES DE PRESUPUESTOS CERRADOS

Sección	21	AGRICULTURA, MEDIO AMBIENTE Y DESARROLLO RURAL
Órgano Gestor	2112	VICECONSEJERÍA DE MEDIO AMBIENTE
Programa	442F	EVALUACIÓN AMBIENTAL Y CAMBIO CLIMÁTICO

(IMPORTE EN EUROS)

CÓDIGO	Capítulo/Artículo	OBLIGACIONES PTES A 1 DE ENERO	RECTIFICACIONES ANULACIONES	TOTAL OBLIGACIONES	PAGOS REALIZADOS	OBLIGACIONES PTES A 31 DE DICIEMBRE
4	TRANSFERENCIAS CORRIENTES	258.891,00	0,00	258.891,00	258.891,00	0,00
42	A EMPRESAS PÚBLICAS DE LA JUNTA Y OTROS ENTES PÚBLICOS	258.891,00	0,00	258.891,00	258.891,00	0,00
	Total Operaciones Corrientes	258.891,00	0,00	258.891,00	258.891,00	0,00
	Total operaciones no financieras	258.891,00	0,00	258.891,00	258.891,00	0,00
	Total Programa	258.891,00	0,00	258.891,00	258.891,00	0,00
	Total Órgano Gestor	738.176,41	0,00	738.176,41	738.176,41	0,00
	Total Sección	9.707.019,83	0,00	9.707.019,83	8.126.775,10	1.580.244,73

OBLIGACIONES DE PRESUPUESTOS CERRADOS

Sección	26	SANIDAD
Órgano Gestor	2602	SECRETARÍA GENERAL
Programa	411A	DIRECCIÓN Y SERVICIOS GENERALES DE SANIDAD

(IMPORTE EN EUROS)

CÓDIGO	Capítulo/Artículo	OBLIGACIONES PTES A 1 DE ENERO	RECTIFICACIONES ANULACIONES	TOTAL OBLIGACIONES	PAGOS REALIZADOS	OBLIGACIONES PTES A 31 DE DICIEMBRE
1	GASTOS DE PERSONAL	2.061,47	0,00	2.061,47	2.061,47	0,00
16	CUOTAS, PRESTACIONES Y GASTOS SOCIALES A CARGO DEL EMPLEADOR	2.061,47	0,00	2.061,47	2.061,47	0,00
2	GASTOS EN BIENES CORRIENTES Y SERVICIOS	121.115,94	0,00	121.115,94	121.115,94	0,00
21	REPARACIONES, MANTENIMIENTO Y CONSERVACIÓN	2.945,97	0,00	2.945,97	2.945,97	0,00
22	MATERIALES, SUMINISTROS Y OTROS	118.169,97	0,00	118.169,97	118.169,97	0,00
4	TRANSFERENCIAS CORRIENTES	313.240,74	0,00	313.240,74	313.240,74	0,00
42	A EMPRESAS PÚBLICAS DE LA JUNTA Y OTROS ENTES PÚBLICOS	313.240,74	0,00	313.240,74	313.240,74	0,00
	Total Operaciones Corrientes	436.418,15	0,00	436.418,15	436.418,15	0,00
6	INVERSIONES REALES	31.819,37	0,00	31.819,37	31.819,37	0,00
61	PROYECTOS DE INVERSIÓN DE REPOSICIÓN	31.819,37	0,00	31.819,37	31.819,37	0,00
	Total Operaciones de Capital	31.819,37	0,00	31.819,37	31.819,37	0,00
	Total operaciones no financieras	468.237,52	0,00	468.237,52	468.237,52	0,00
	Total Programa	468.237,52	0,00	468.237,52	468.237,52	0,00
	Total Órgano Gestor	468.237,52	0,00	468.237,52	468.237,52	0,00

OBLIGACIONES DE PRESUPUESTOS CERRADOS

Sección	26	SANIDAD
Órgano Gestor	2606	DIRECCIÓN GENERAL DE SALUD PÚBLICA Y CONSUMO
Programa	413A	EPIDEMIOLOGÍA Y PROMOCIÓN DE LA SALUD

(IMPORTE EN EUROS)

CÓDIGO	Capítulo/Artículo	OBLIGACIONES PTES A 1 DE ENERO	RECTIFICACIONES ANULACIONES	TOTAL OBLIGACIONES	PAGOS REALIZADOS	OBLIGACIONES PTES A 31 DE DICIEMBRE
2	GASTOS EN BIENES CORRIENTES Y SERVICIOS	41.900,20	0,00	41.900,20	41.900,20	0,00
21	REPARACIONES, MANTENIMIENTO Y CONSERVACIÓN	12.039,53	0,00	12.039,53	12.039,53	0,00
22	MATERIALES, SUMINISTROS Y OTROS	29.860,67	0,00	29.860,67	29.860,67	0,00
4	TRANSFERENCIAS CORRIENTES	93.286,52	0,00	93.286,52	93.286,52	0,00
46	A CORPORACIONES LOCALES	93.286,52	0,00	93.286,52	93.286,52	0,00
	Total Operaciones Corrientes	135.186,72	0,00	135.186,72	135.186,72	0,00
6	INVERSIONES REALES	1.461,80	0,00	1.461,80	1.461,80	0,00
60	PROYECTOS DE INVERSIÓN NUEVA	1.461,80	0,00	1.461,80	1.461,80	0,00
	Total Operaciones de Capital	1.461,80	0,00	1.461,80	1.461,80	0,00
	Total operaciones no financieras	136.648,52	0,00	136.648,52	136.648,52	0,00
	Total Programa	136.648,52	0,00	136.648,52	136.648,52	0,00

OBLIGACIONES DE PRESUPUESTOS CERRADOS

Sección	26	SANIDAD
Órgano Gestor	2606	DIRECCIÓN GENERAL DE SALUD PÚBLICA Y CONSUMO
Programa	413B	SANIDAD AMBIENTAL E HIGIENE DE LOS ALIMENTOS

(IMPORTE EN EUROS)

CÓDIGO	Capítulo/Artículo	OBLIGACIONES PTES A 1 DE ENERO	RECTIFICACIONES ANULACIONES	TOTAL OBLIGACIONES	PAGOS REALIZADOS	OBLIGACIONES PTES A 31 DE DICIEMBRE
2	GASTOS EN BIENES CORRIENTES Y SERVICIOS	194.103,70	0,00	194.103,70	194.103,70	0,00
21	REPARACIONES, MANTENIMIENTO Y CONSERVACIÓN	2.718,64	0,00	2.718,64	2.718,64	0,00
22	MATERIALES, SUMINISTROS Y OTROS	191.385,06	0,00	191.385,06	191.385,06	0,00
4	TRANSFERENCIAS CORRIENTES	49.207,88	0,00	49.207,88	49.207,88	0,00
46	A CORPORACIONES LOCALES	49.207,88	0,00	49.207,88	49.207,88	0,00
	Total Operaciones Corrientes	243.311,58	0,00	243.311,58	243.311,58	0,00
	Total operaciones no financieras	243.311,58	0,00	243.311,58	243.311,58	0,00
	Total Programa	243.311,58	0,00	243.311,58	243.311,58	0,00

OBLIGACIONES DE PRESUPUESTOS CERRADOS

Sección	26	SANIDAD
Órgano Gestor	2606	DIRECCIÓN GENERAL DE SALUD PÚBLICA Y CONSUMO
Programa	443B	PROTECCIÓN, FORMACIÓN Y DEFENSA DE LOS CONSUMIDORES

(IMPORTE EN EUROS)

CÓDIGO	Capítulo/Artículo	OBLIGACIONES PTES A 1 DE ENERO	RECTIFICACIONES ANULACIONES	TOTAL OBLIGACIONES	PAGOS REALIZADOS	OBLIGACIONES PTES A 31 DE DICIEMBRE
2	GASTOS EN BIENES CORRIENTES Y SERVICIOS	26.841,01	0,00	26.841,01	26.841,01	0,00
22	MATERIALES, SUMINISTROS Y OTROS	26.841,01	0,00	26.841,01	26.841,01	0,00
	Total Operaciones Corrientes	26.841,01	0,00	26.841,01	26.841,01	0,00
	Total operaciones no financieras	26.841,01	0,00	26.841,01	26.841,01	0,00
	Total Programa	26.841,01	0,00	26.841,01	26.841,01	0,00
	Total Órgano Gestor	406.801,11	0,00	406.801,11	406.801,11	0,00

OBLIGACIONES DE PRESUPUESTOS CERRADOS

Sección	26	SANIDAD
Órgano Gestor	2609	DIRECCIÓN GENERAL DE PLANIFICACIÓN, ORDENACIÓN E INSPECCIÓN SANITARIA
Programa	412E	PLANIFICACIÓN, ATENCIÓN A LA SALUD E INSTITUCIONES SANITARIAS

(IMPORTE EN EUROS)

CÓDIGO	Capítulo/Artículo	OBLIGACIONES PTES A 1 DE ENERO	RECTIFICACIONES ANULACIONES	TOTAL OBLIGACIONES	PAGOS REALIZADOS	OBLIGACIONES PTES A 31 DE DICIEMBRE
1	GASTOS DE PERSONAL	4.581,58	0,00	4.581,58	4.581,58	0,00
16	CUOTAS, PRESTACIONES Y GASTOS SOCIALES A CARGO DEL EMPLEADOR	4.581,58	0,00	4.581,58	4.581,58	0,00
2	GASTOS EN BIENES CORRIENTES Y SERVICIOS	61.740,95	0,00	61.740,95	61.740,95	0,00
21	REPARACIONES, MANTENIMIENTO Y CONSERVACIÓN	858,06	0,00	858,06	858,06	0,00
22	MATERIALES, SUMINISTROS Y OTROS	60.882,89	0,00	60.882,89	60.882,89	0,00
4	TRANSFERENCIAS CORRIENTES	39.475.255,00	0,00	39.475.255,00	39.475.255,00	0,00
41	A ORGANISMOS AUTÓNOMOS DE LA JUNTA	38.633.000,00	0,00	38.633.000,00	38.633.000,00	0,00
42	A EMPRESAS PÚBLICAS DE LA JUNTA Y OTROS ENTES PÚBLICOS	842.255,00	0,00	842.255,00	842.255,00	0,00
	Total Operaciones Corrientes	39.541.577,53	0,00	39.541.577,53	39.541.577,53	0,00
6	INVERSIONES REALES	5.041,97	0,00	5.041,97	5.041,97	0,00
60	PROYECTOS DE INVERSIÓN NUEVA	5.041,97	0,00	5.041,97	5.041,97	0,00
7	TRANSFERENCIAS DE CAPITAL	21.833,34	0,00	21.833,34	21.833,34	0,00
72	A EMPRESAS PÚBLICAS DE LA JUNTA Y OTROS ENTES PÚBLICOS	21.833,34	0,00	21.833,34	21.833,34	0,00
	Total Operaciones de Capital	26.875,31	0,00	26.875,31	26.875,31	0,00
	Total operaciones no financieras	39.568.452,84	0,00	39.568.452,84	39.568.452,84	0,00
	Total Programa	39.568.452,84	0,00	39.568.452,84	39.568.452,84	0,00

OBLIGACIONES DE PRESUPUESTOS CERRADOS

Sección	26	SANIDAD
Órgano Gestor	2609	DIRECCIÓN GENERAL DE PLANIFICACIÓN, ORDENACIÓN E INSPECCIÓN SANITARIA
Programa	413C	INSPECCIÓN SANITARIA

(IMPORTE EN EUROS)

CÓDIGO	Capítulo/Artículo	OBLIGACIONES PTES A 1 DE ENERO	RECTIFICACIONES ANULACIONES	TOTAL OBLIGACIONES	PAGOS REALIZADOS	OBLIGACIONES PTES A 31 DE DICIEMBRE
2	GASTOS EN BIENES CORRIENTES Y SERVICIOS	38.403,78	0,00	38.403,78	38.403,78	0,00
22	MATERIALES, SUMINISTROS Y OTROS	38.403,78	0,00	38.403,78	38.403,78	0,00
	Total Operaciones Corrientes	38.403,78	0,00	38.403,78	38.403,78	0,00
	Total operaciones no financieras	38.403,78	0,00	38.403,78	38.403,78	0,00
	Total Programa	38.403,78	0,00	38.403,78	38.403,78	0,00
	Total Órgano Gestor	39.606.856,62	0,00	39.606.856,62	39.606.856,62	0,00

OBLIGACIONES DE PRESUPUESTOS CERRADOS

Sección	26	SANIDAD
Órgano Gestor	2610	DIRECCIÓN GENERAL DE CALIDAD Y HUMANIZACIÓN DE LA ASISTENCIA SANITARIA
Programa	413D	CALIDAD Y HUMANIZACIÓN DE LA ASISTENCIA SANITARIA

(IMPORTE EN EUROS)

CÓDIGO	Capítulo/Artículo	OBLIGACIONES PTES A 1 DE ENERO	RECTIFICACIONES ANULACIONES	TOTAL OBLIGACIONES	PAGOS REALIZADOS	OBLIGACIONES PTES A 31 DE DICIEMBRE
2	GASTOS EN BIENES CORRIENTES Y SERVICIOS	9.000,00	0,00	9.000,00	9.000,00	0,00
22	MATERIALES, SUMINISTROS Y OTROS	9.000,00	0,00	9.000,00	9.000,00	0,00
	Total Operaciones Corrientes	9.000,00	0,00	9.000,00	9.000,00	0,00
	Total operaciones no financieras	9.000,00	0,00	9.000,00	9.000,00	0,00
	Total Programa	9.000,00	0,00	9.000,00	9.000,00	0,00

OBLIGACIONES DE PRESUPUESTOS CERRADOS

Sección	26	SANIDAD
Órgano Gestor	2610	DIRECCIÓN GENERAL DE CALIDAD Y HUMANIZACIÓN DE LA ASISTENCIA SANITARIA
Programa	541E	INVESTIGACIÓN SANITARIA

(IMPORTE EN EUROS)

CÓDIGO	Capítulo/Artículo	OBLIGACIONES PTES A 1 DE ENERO	RECTIFICACIONES ANULACIONES	TOTAL OBLIGACIONES	PAGOS REALIZADOS	OBLIGACIONES PTES A 31 DE DICIEMBRE
1	GASTOS DE PERSONAL	18.332,05	0,00	18.332,05	18.332,05	0,00
16	CUOTAS, PRESTACIONES Y GASTOS SOCIALES A CARGO DEL EMPLEADOR	18.332,05	0,00	18.332,05	18.332,05	0,00
2	GASTOS EN BIENES CORRIENTES Y SERVICIOS	15.870,33	0,00	15.870,33	15.870,33	0,00
21	REPARACIONES, MANTENIMIENTO Y CONSERVACIÓN	1.687,04	0,00	1.687,04	1.687,04	0,00
22	MATERIALES, SUMINISTROS Y OTROS	13.854,09	0,00	13.854,09	13.854,09	0,00
23	INDEMNIZACIONES POR RAZÓN DE SERVICIO	329,20	0,00	329,20	329,20	0,00
	Total Operaciones Corrientes	34.202,38	0,00	34.202,38	34.202,38	0,00
6	INVERSIONES REALES	629,20	0,00	629,20	629,20	0,00
61	PROYECTOS DE INVERSIÓN DE REPOSICIÓN	629,20	0,00	629,20	629,20	0,00
	Total Operaciones de Capital	629,20	0,00	629,20	629,20	0,00
	Total operaciones no financieras	34.831,58	0,00	34.831,58	34.831,58	0,00
	Total Programa	34.831,58	0,00	34.831,58	34.831,58	0,00
	Total Órgano Gestor	43.831,58	0,00	43.831,58	43.831,58	0,00
	Total Sección	40.525.726,83	0,00	40.525.726,83	40.525.726,83	0,00

OBLIGACIONES DE PRESUPUESTOS CERRADOS

Sección	27	BIENESTAR SOCIAL
Órgano Gestor	2702	SECRETARÍA GENERAL
Programa	311A	DIRECCIÓN Y SERVICIOS GENERALES DE BIENESTAR SOCIAL

(IMPORTE EN EUROS)

CÓDIGO	Capítulo/Artículo	OBLIGACIONES PTES A 1 DE ENERO	RECTIFICACIONES ANULACIONES	TOTAL OBLIGACIONES	PAGOS REALIZADOS	OBLIGACIONES PTES A 31 DE DICIEMBRE
1	GASTOS DE PERSONAL	8.440,00	0,00	8.440,00	8.440,00	0,00
16	CUOTAS, PRESTACIONES Y GASTOS SOCIALES A CARGO DEL EMPLEADOR	8.440,00	0,00	8.440,00	8.440,00	0,00
2	GASTOS EN BIENES CORRIENTES Y SERVICIOS	140.669,79	0,00	140.669,79	136.782,35	3.887,44
21	REPARACIONES, MANTENIMIENTO Y CONSERVACIÓN	24.936,17	0,00	24.936,17	24.936,17	0,00
22	MATERIALES, SUMINISTROS Y OTROS	115.733,62	0,00	115.733,62	111.846,18	3.887,44
4	TRANSFERENCIAS CORRIENTES	416.932,16	0,00	416.932,16	416.932,16	0,00
42	A EMPRESAS PÚBLICAS DE LA JUNTA Y OTROS ENTES PÚBLICOS	416.932,16	0,00	416.932,16	416.932,16	0,00
	Total Operaciones Corrientes	566.041,95	0,00	566.041,95	562.154,51	3.887,44
6	INVERSIONES REALES	86.328,32	0,00	86.328,32	86.328,32	0,00
60	PROYECTOS DE INVERSIÓN NUEVA	53.955,96	0,00	53.955,96	53.955,96	0,00
61	PROYECTOS DE INVERSIÓN DE REPOSICIÓN	32.372,36	0,00	32.372,36	32.372,36	0,00
	Total Operaciones de Capital	86.328,32	0,00	86.328,32	86.328,32	0,00
	Total operaciones no financieras	652.370,27	0,00	652.370,27	648.482,83	3.887,44
	Total Programa	652.370,27	0,00	652.370,27	648.482,83	3.887,44
	Total Órgano Gestor	652.370,27	0,00	652.370,27	648.482,83	3.887,44

OBLIGACIONES DE PRESUPUESTOS CERRADOS

Sección	27	BIENESTAR SOCIAL
Órgano Gestor	2703	DIRECCIÓN GENERAL DE ATENCIÓN A LA DEPENDENCIA
Programa	313H	ATENCIÓN A LA DEPENDENCIA

(IMPORTE EN EUROS)

CÓDIGO	Capítulo/Artículo	OBLIGACIONES PTES A 1 DE ENERO	RECTIFICACIONES ANULACIONES	TOTAL OBLIGACIONES	PAGOS REALIZADOS	OBLIGACIONES PTES A 31 DE DICIEMBRE
2	GASTOS EN BIENES CORRIENTES Y SERVICIOS	173,28	0,00	173,28	173,28	0,00
22	MATERIALES, SUMINISTROS Y OTROS	173,28	0,00	173,28	173,28	0,00
	Total Operaciones Corrientes	173,28	0,00	173,28	173,28	0,00
	Total operaciones no financieras	173,28	0,00	173,28	173,28	0,00
	Total Programa	173,28	0,00	173,28	173,28	0,00
	Total Órgano Gestor	173,28	0,00	173,28	173,28	0,00

OBLIGACIONES DE PRESUPUESTOS CERRADOS

Sección	27	BIENESTAR SOCIAL
Órgano Gestor	2704	DIRECCIÓN GENERAL DE MAYORES Y PERSONAS CON DISCAPACIDAD
Programa	312A	PENSIONES Y PRESTACIONES ASISTENCIALES

(IMPORTE EN EUROS)

CÓDIGO	Capítulo/Artículo	OBLIGACIONES PTES A 1 DE ENERO	RECTIFICACIONES ANULACIONES	TOTAL OBLIGACIONES	PAGOS REALIZADOS	OBLIGACIONES PTES A 31 DE DICIEMBRE
4	TRANSFERENCIAS CORRIENTES	8.190,00	0,00	8.190,00	0,00	8.190,00
48	A FAMILIAS E INSTITUCIONES SIN FIN DE LUCRO	8.190,00	0,00	8.190,00	0,00	8.190,00
	Total Operaciones Corrientes	8.190,00	0,00	8.190,00	0,00	8.190,00
	Total operaciones no financieras	8.190,00	0,00	8.190,00	0,00	8.190,00
	Total Programa	8.190,00	0,00	8.190,00	0,00	8.190,00

OBLIGACIONES DE PRESUPUESTOS CERRADOS

Sección	27	BIENESTAR SOCIAL
Órgano Gestor	2704	DIRECCIÓN GENERAL DE MAYORES Y PERSONAS CON DISCAPACIDAD
Programa	313C	ATENCIÓN A LAS PERSONAS CON DISCAPACIDAD

(IMPORTE EN EUROS)

CÓDIGO	Capítulo/Artículo	OBLIGACIONES PTES A 1 DE ENERO	RECTIFICACIONES ANULACIONES	TOTAL OBLIGACIONES	PAGOS REALIZADOS	OBLIGACIONES PTES A 31 DE DICIEMBRE
2	GASTOS EN BIENES CORRIENTES Y SERVICIOS	647.765,22	0,00	647.765,22	647.765,22	0,00
21	REPARACIONES, MANTENIMIENTO Y CONSERVACIÓN	5.272,14	0,00	5.272,14	5.272,14	0,00
22	MATERIALES, SUMINISTROS Y OTROS	232.388,99	0,00	232.388,99	232.388,99	0,00
24	PRESTACIÓN DE SERVICIOS SOCIALES CON MEDIOS AJENOS	410.104,09	0,00	410.104,09	410.104,09	0,00
4	TRANSFERENCIAS CORRIENTES	1.173.238,94	0,00	1.173.238,94	676.734,77	496.504,17
42	A EMPRESAS PÚBLICAS DE LA JUNTA Y OTROS ENTES PÚBLICOS	964.319,17	0,00	964.319,17	467.815,00	496.504,17
46	A CORPORACIONES LOCALES	208.919,77	0,00	208.919,77	208.919,77	0,00
	Total Operaciones Corrientes	1.821.004,16	0,00	1.821.004,16	1.324.499,99	496.504,17
6	INVERSIONES REALES	448.317,74	0,00	448.317,74	448.317,74	0,00
60	PROYECTOS DE INVERSIÓN NUEVA	304.782,91	0,00	304.782,91	304.782,91	0,00
61	PROYECTOS DE INVERSIÓN DE REPOSICIÓN	143.534,83	0,00	143.534,83	143.534,83	0,00
	Total Operaciones de Capital	448.317,74	0,00	448.317,74	448.317,74	0,00
	Total operaciones no financieras	2.269.321,90	0,00	2.269.321,90	1.772.817,73	496.504,17
	Total Programa	2.269.321,90	0,00	2.269.321,90	1.772.817,73	496.504,17

OBLIGACIONES DE PRESUPUESTOS CERRADOS

Sección	27	BIENESTAR SOCIAL
Órgano Gestor	2704	DIRECCIÓN GENERAL DE MAYORES Y PERSONAS CON DISCAPACIDAD
Programa	313D	ATENCIÓN A LAS PERSONAS MAYORES

(IMPORTE EN EUROS)

CÓDIGO	Capítulo/Artículo	OBLIGACIONES PTES A 1 DE ENERO	RECTIFICACIONES ANULACIONES	TOTAL OBLIGACIONES	PAGOS REALIZADOS	OBLIGACIONES PTES A 31 DE DICIEMBRE
2	GASTOS EN BIENES CORRIENTES Y SERVICIOS	8.194.094,22	0,00	8.194.094,22	8.194.094,22	0,00
21	REPARACIONES, MANTENIMIENTO Y CONSERVACIÓN	39.790,98	0,00	39.790,98	39.790,98	0,00
22	MATERIALES, SUMINISTROS Y OTROS	781.461,21	0,00	781.461,21	781.461,21	0,00
24	PRESTACIÓN DE SERVICIOS SOCIALES CON MEDIOS AJENOS	7.372.842,03	0,00	7.372.842,03	7.372.842,03	0,00
4	TRANSFERENCIAS CORRIENTES	448.262,82	0,00	448.262,82	447.990,49	272,33
46	A CORPORACIONES LOCALES	297.965,49	0,00	297.965,49	297.965,49	0,00
48	A FAMILIAS E INSTITUCIONES SIN FIN DE LUCRO	150.297,33	0,00	150.297,33	150.025,00	272,33
	Total Operaciones Corrientes	8.642.357,04	0,00	8.642.357,04	8.642.084,71	272,33
6	INVERSIONES REALES	197.376,77	0,00	197.376,77	197.376,77	0,00
60	PROYECTOS DE INVERSIÓN NUEVA	4.664,55	0,00	4.664,55	4.664,55	0,00
61	PROYECTOS DE INVERSIÓN DE REPOSICIÓN	192.712,22	0,00	192.712,22	192.712,22	0,00
	Total Operaciones de Capital	197.376,77	0,00	197.376,77	197.376,77	0,00
	Total operaciones no financieras	8.839.733,81	0,00	8.839.733,81	8.839.461,48	272,33
	Total Programa	8.839.733,81	0,00	8.839.733,81	8.839.461,48	272,33
	Total Órgano Gestor	11.117.245,71	0,00	11.117.245,71	10.612.279,21	504.966,50

OBLIGACIONES DE PRESUPUESTOS CERRADOS

Sección	27	BIENESTAR SOCIAL
Órgano Gestor	2705	DIRECCIÓN GENERAL DE ACCIÓN SOCIAL Y COOPERACIÓN
Programa	312A	PENSIONES Y PRESTACIONES ASISTENCIALES

(IMPORTE EN EUROS)

CÓDIGO	Capítulo/Artículo	OBLIGACIONES PTES A 1 DE ENERO	RECTIFICACIONES ANULACIONES	TOTAL OBLIGACIONES	PAGOS REALIZADOS	OBLIGACIONES PTES A 31 DE DICIEMBRE
4	TRANSFERENCIAS CORRIENTES	113.799,59	0,00	113.799,59	113.799,59	0,00
48	A FAMILIAS E INSTITUCIONES SIN FIN DE LUCRO	113.799,59	0,00	113.799,59	113.799,59	0,00
	Total Operaciones Corrientes	113.799,59	0,00	113.799,59	113.799,59	0,00
7	TRANSFERENCIAS DE CAPITAL	26.374,00	0,00	26.374,00	26.374,00	0,00
78	A FAMILIAS E INSTITUCIONES SIN FIN DE LUCRO	26.374,00	0,00	26.374,00	26.374,00	0,00
	Total Operaciones de Capital	26.374,00	0,00	26.374,00	26.374,00	0,00
	Total operaciones no financieras	140.173,59	0,00	140.173,59	140.173,59	0,00
	Total Programa	140.173,59	0,00	140.173,59	140.173,59	0,00

OBLIGACIONES DE PRESUPUESTOS CERRADOS

Sección	27	BIENESTAR SOCIAL
Órgano Gestor	2705	DIRECCIÓN GENERAL DE ACCIÓN SOCIAL Y COOPERACIÓN
Programa	313A	PROGRAMAS SOCIALES BÁSICOS

(IMPORTE EN EUROS)

CÓDIGO	Capítulo/Artículo	OBLIGACIONES PTES A 1 DE ENERO	RECTIFICACIONES ANULACIONES	TOTAL OBLIGACIONES	PAGOS REALIZADOS	OBLIGACIONES PTES A 31 DE DICIEMBRE
2	GASTOS EN BIENES CORRIENTES Y SERVICIOS	478,31	0,00	478,31	478,31	0,00
21	REPARACIONES, MANTENIMIENTO Y CONSERVACIÓN	49,27	0,00	49,27	49,27	0,00
22	MATERIALES, SUMINISTROS Y OTROS	429,04	0,00	429,04	429,04	0,00
4	TRANSFERENCIAS CORRIENTES	729.695,13	0,00	729.695,13	729.695,13	0,00
46	A CORPORACIONES LOCALES	729.695,13	0,00	729.695,13	729.695,13	0,00
	Total Operaciones Corrientes	730.173,44	0,00	730.173,44	730.173,44	0,00
	Total operaciones no financieras	730.173,44	0,00	730.173,44	730.173,44	0,00
	Total Programa	730.173,44	0,00	730.173,44	730.173,44	0,00

OBLIGACIONES DE PRESUPUESTOS CERRADOS

Sección	27	BIENESTAR SOCIAL
Órgano Gestor	2705	DIRECCIÓN GENERAL DE ACCIÓN SOCIAL Y COOPERACIÓN
Programa	313F	COOPERACIÓN AL DESARROLLO

(IMPORTE EN EUROS)

CÓDIGO	Capítulo/Artículo	OBLIGACIONES PTES A 1 DE ENERO	RECTIFICACIONES ANULACIONES	TOTAL OBLIGACIONES	PAGOS REALIZADOS	OBLIGACIONES PTES A 31 DE DICIEMBRE
2	GASTOS EN BIENES CORRIENTES Y SERVICIOS	5.500,00	0,00	5.500,00	5.500,00	0,00
22	MATERIALES, SUMINISTROS Y OTROS	5.500,00	0,00	5.500,00	5.500,00	0,00
	Total Operaciones Corrientes	5.500,00	0,00	5.500,00	5.500,00	0,00
	Total operaciones no financieras	5.500,00	0,00	5.500,00	5.500,00	0,00
	Total Programa	5.500,00	0,00	5.500,00	5.500,00	0,00
	Total Órgano Gestor	875.847,03	0,00	875.847,03	875.847,03	0,00

OBLIGACIONES DE PRESUPUESTOS CERRADOS

Sección	27	BIENESTAR SOCIAL
Órgano Gestor	2707	DIRECCIÓN GENERAL DE FAMILIA Y MENORES
Programa	312A	PENSIONES Y PRESTACIONES ASISTENCIALES

(IMPORTE EN EUROS)

CÓDIGO	Capítulo/Artículo	OBLIGACIONES PTES A 1 DE ENERO	RECTIFICACIONES ANULACIONES	TOTAL OBLIGACIONES	PAGOS REALIZADOS	OBLIGACIONES PTES A 31 DE DICIEMBRE
4	TRANSFERENCIAS CORRIENTES	22.415,00	0,00	22.415,00	0,00	22.415,00
48	A FAMILIAS E INSTITUCIONES SIN FIN DE LUCRO	22.415,00	0,00	22.415,00	0,00	22.415,00
	Total Operaciones Corrientes	22.415,00	0,00	22.415,00	0,00	22.415,00
7	TRANSFERENCIAS DE CAPITAL	8.200,00	0,00	8.200,00	0,00	8.200,00
78	A FAMILIAS E INSTITUCIONES SIN FIN DE LUCRO	8.200,00	0,00	8.200,00	0,00	8.200,00
	Total Operaciones de Capital	8.200,00	0,00	8.200,00	0,00	8.200,00
	Total operaciones no financieras	30.615,00	0,00	30.615,00	0,00	30.615,00
	Total Programa	30.615,00	0,00	30.615,00	0,00	30.615,00

OBLIGACIONES DE PRESUPUESTOS CERRADOS

Sección	27	BIENESTAR SOCIAL
Órgano Gestor	2707	DIRECCIÓN GENERAL DE FAMILIA Y MENORES
Programa	313A	PROGRAMAS SOCIALES BÁSICOS

(IMPORTE EN EUROS)

CÓDIGO	Capítulo/Artículo	OBLIGACIONES PTES A 1 DE ENERO	RECTIFICACIONES ANULACIONES	TOTAL OBLIGACIONES	PAGOS REALIZADOS	OBLIGACIONES PTES A 31 DE DICIEMBRE
4	TRANSFERENCIAS CORRIENTES	2.406,00	0,00	2.406,00	0,00	2.406,00
48	A FAMILIAS E INSTITUCIONES SIN FIN DE LUCRO	2.406,00	0,00	2.406,00	0,00	2.406,00
	Total Operaciones Corrientes	2.406,00	0,00	2.406,00	0,00	2.406,00
	Total operaciones no financieras	2.406,00	0,00	2.406,00	0,00	2.406,00
	Total Programa	2.406,00	0,00	2.406,00	0,00	2.406,00

OBLIGACIONES DE PRESUPUESTOS CERRADOS

Sección	27	BIENESTAR SOCIAL
Órgano Gestor	2707	DIRECCIÓN GENERAL DE FAMILIA Y MENORES
Programa	313B	PREVENCIÓN Y APOYO A LAS FAMILIAS

(IMPORTE EN EUROS)

CÓDIGO	Capítulo/Artículo	OBLIGACIONES PTES A 1 DE ENERO	RECTIFICACIONES ANULACIONES	TOTAL OBLIGACIONES	PAGOS REALIZADOS	OBLIGACIONES PTES A 31 DE DICIEMBRE
1	GASTOS DE PERSONAL	5,31	0,00	5,31	5,31	0,00
16	CUOTAS, PRESTACIONES Y GASTOS SOCIALES A CARGO DEL EMPLEADOR	5,31	0,00	5,31	5,31	0,00
	Total Operaciones Corrientes	5,31	0,00	5,31	5,31	0,00
	Total operaciones no financieras	5,31	0,00	5,31	5,31	0,00
	Total Programa	5,31	0,00	5,31	5,31	0,00

OBLIGACIONES DE PRESUPUESTOS CERRADOS

Sección	27	BIENESTAR SOCIAL
Órgano Gestor	2707	DIRECCIÓN GENERAL DE FAMILIA Y MENORES
Programa	313E	ATENCIÓN Y ACOMPAÑAMIENTO AL MENOR

(IMPORTE EN EUROS)

CÓDIGO	Capítulo/Artículo	OBLIGACIONES PTES A 1 DE ENERO	RECTIFICACIONES ANULACIONES	TOTAL OBLIGACIONES	PAGOS REALIZADOS	OBLIGACIONES PTES A 31 DE DICIEMBRE
1	GASTOS DE PERSONAL	54,72	0,00	54,72	54,72	0,00
16	CUOTAS, PRESTACIONES Y GASTOS SOCIALES A CARGO DEL EMPLEADOR	54,72	0,00	54,72	54,72	0,00
2	GASTOS EN BIENES CORRIENTES Y SERVICIOS	296.445,03	0,00	296.445,03	296.085,03	360,00
21	REPARACIONES, MANTENIMIENTO Y CONSERVACIÓN	2.009,17	0,00	2.009,17	2.009,17	0,00
22	MATERIALES, SUMINISTROS Y OTROS	33.481,61	0,00	33.481,61	33.121,61	360,00
24	PRESTACIÓN DE SERVICIOS SOCIALES CON MEDIOS AJENOS	260.954,25	0,00	260.954,25	260.954,25	0,00
4	TRANSFERENCIAS CORRIENTES	36.308,00	0,00	36.308,00	0,00	36.308,00
48	A FAMILIAS E INSTITUCIONES SIN FIN DE LUCRO	36.308,00	0,00	36.308,00	0,00	36.308,00
	Total Operaciones Corrientes	332.807,75	0,00	332.807,75	296.139,75	36.668,00
6	INVERSIONES REALES	350,90	0,00	350,90	350,90	0,00
61	PROYECTOS DE INVERSIÓN DE REPOSICIÓN	350,90	0,00	350,90	350,90	0,00
	Total Operaciones de Capital	350,90	0,00	350,90	350,90	0,00
	Total operaciones no financieras	333.158,65	0,00	333.158,65	296.490,65	36.668,00
	Total Programa	333.158,65	0,00	333.158,65	296.490,65	36.668,00
	Total Órgano Gestor	366.184,96	0,00	366.184,96	296.495,96	69.689,00

OBLIGACIONES DE PRESUPUESTOS CERRADOS

Sección	27	BIENESTAR SOCIAL
Órgano Gestor	2709	DIRECCIÓN GENERAL DE CALIDAD, PLANIFICACIÓN, ORDENACIÓN E INSPECCIÓN
Programa	412E	PLANIFICACIÓN, ATENCIÓN A LA SALUD E INSTITUCIONES SANITARIAS

(IMPORTE EN EUROS)

CÓDIGO	Capítulo/Artículo	OBLIGACIONES PTES A 1 DE ENERO	RECTIFICACIONES ANULACIONES	TOTAL OBLIGACIONES	PAGOS REALIZADOS	OBLIGACIONES PTES A 31 DE DICIEMBRE
4	TRANSFERENCIAS CORRIENTES	6.432.288,60	0,00	6.432.288,60	0,00	6.432.288,60
42	A EMPRESAS PÚBLICAS DE LA JUNTA Y OTROS ENTES PÚBLICOS	3.526.049,54	0,00	3.526.049,54	0,00	3.526.049,54
48	A FAMILIAS E INSTITUCIONES SIN FIN DE LUCRO	2.906.239,06	0,00	2.906.239,06	0,00	2.906.239,06
	Total Operaciones Corrientes	6.432.288,60	0,00	6.432.288,60	0,00	6.432.288,60
7	TRANSFERENCIAS DE CAPITAL	375.000,00	0,00	375.000,00	0,00	375.000,00
72	A EMPRESAS PÚBLICAS DE LA JUNTA Y OTROS ENTES PÚBLICOS	375.000,00	0,00	375.000,00	0,00	375.000,00
	Total Operaciones de Capital	375.000,00	0,00	375.000,00	0,00	375.000,00
	Total operaciones no financieras	6.807.288,60	0,00	6.807.288,60	0,00	6.807.288,60
	Total Programa	6.807.288,60	0,00	6.807.288,60	0,00	6.807.288,60

OBLIGACIONES DE PRESUPUESTOS CERRADOS

Sección	27	BIENESTAR SOCIAL
Órgano Gestor	2709	DIRECCIÓN GENERAL DE CALIDAD, PLANIFICACIÓN, ORDENACIÓN E INSPECCIÓN
Programa	413C	INSPECCIÓN SANITARIA

(IMPORTE EN EUROS)

CÓDIGO	Capítulo/Artículo	OBLIGACIONES PTES A 1 DE ENERO	RECTIFICACIONES ANULACIONES	TOTAL OBLIGACIONES	PAGOS REALIZADOS	OBLIGACIONES PTES A 31 DE DICIEMBRE
2	GASTOS EN BIENES CORRIENTES Y SERVICIOS	189,64	0,00	189,64	0,00	189,64
22	MATERIALES, SUMINISTROS Y OTROS	189,64	0,00	189,64	0,00	189,64
	Total Operaciones Corrientes	189,64	0,00	189,64	0,00	189,64
	Total operaciones no financieras	189,64	0,00	189,64	0,00	189,64
	Total Programa	189,64	0,00	189,64	0,00	189,64
	Total Órgano Gestor	6.807.478,24	0,00	6.807.478,24	0,00	6.807.478,24
	Total Sección	19.819.299,49	0,00	19.819.299,49	12.433.278,31	7.386.021,18
	Total	184.321.725,09	193.773,16-	184.127.951,93	161.412.226,03	22.715.725,90

OBLIGACIONES DE PRESUPUESTOS CERRADOS

(IMPORTE EN EUROS)

CÓDIGO	Capítulo/Artículo	OBLIGACIONES PTES A 1 DE ENERO	RECTIFICACIONES ANULACIONES	TOTAL OBLIGACIONES	PAGOS REALIZADOS	OBLIGACIONES PTES A 31 DE DICIEMBRE
1	GASTOS DE PERSONAL	234.508,83	0,00	234.508,83	225.434,33	9.074,50
12	FUNCIONARIOS (EXCEPTO DOCENTES Y DE INSTITUCIONES SANITARIAS)	9.074,50	0,00	9.074,50	0,00	9.074,50
16	CUOTAS, PRESTACIONES Y GASTOS SOCIALES A CARGO DEL EMPLEADOR	225.434,33	0,00	225.434,33	225.434,33	0,00
2	GASTOS EN BIENES CORRIENTES Y SERVICIOS	24.089.948,31	0,00	24.089.948,31	22.949.240,75	1.140.707,56
20	ARRENDAMIENTOS Y CÁNONES	924.540,46	0,00	924.540,46	924.540,46	0,00
21	REPARACIONES, MANTENIMIENTO Y CONSERVACIÓN	2.181.463,63	0,00	2.181.463,63	1.354.940,36	826.523,27
22	MATERIALES, SUMINISTROS Y OTROS	12.927.658,59	0,00	12.927.658,59	12.613.474,30	314.184,29
23	INDEMNIZACIONES POR RAZÓN DE SERVICIO	12.385,26	0,00	12.385,26	12.385,26	0,00
24	PRESTACIÓN DE SERVICIOS SOCIALES CON MEDIOS AJENOS	8.043.900,37	0,00	8.043.900,37	8.043.900,37	0,00
3	GASTOS FINANCIEROS	647.337,75	0,00	647.337,75	647.337,75	0,00
31	DE PRÉSTAMOS EN MONEDA NACIONAL	227,17	0,00	227,17	227,17	0,00
33	DE DEPÓSITOS, FIANZAS Y OTROS	647.110,58	0,00	647.110,58	647.110,58	0,00
4	TRANSFERENCIAS CORRIENTES	112.073.578,89	193.773,16-	111.879.805,73	103.119.905,96	8.759.899,77
41	A ORGANISMOS AUTÓNOMOS DE LA JUNTA	63.657.001,37	0,00	63.657.001,37	62.307.001,37	1.350.000,00
42	A EMPRESAS PÚBLICAS DE LA JUNTA Y OTROS ENTES PÚBLICOS	31.923.292,53	160.000,00-	31.763.292,53	27.722.513,29	4.040.779,24
45	A COMUNIDADES AUTÓNOMAS	4.787.105,16	0,00	4.787.105,16	4.787.105,16	0,00
46	A CORPORACIONES LOCALES	2.335.695,89	0,00	2.335.695,89	2.132.122,05	203.573,84
47	A EMPRESAS PRIVADAS	953.130,16	33.773,16-	919.357,00	860.156,75	59.200,25
48	A FAMILIAS E INSTITUCIONES SIN FIN DE LUCRO	8.417.353,78	0,00	8.417.353,78	5.311.007,34	3.106.346,44

OBLIGACIONES DE PRESUPUESTOS CERRADOS

(IMPORTE EN EUROS)

CÓDIGO	Capítulo/Artículo	OBLIGACIONES PTES A 1 DE ENERO	RECTIFICACIONES ANULACIONES	TOTAL OBLIGACIONES	PAGOS REALIZADOS	OBLIGACIONES PTES A 31 DE DICIEMBRE
	Total Operaciones Corrientes	137.045.373,78	193.773,16-	136.851.600,62	126.941.918,79	9.909.681,83
6	INVERSIONES REALES	8.494.349,25	0,00	8.494.349,25	8.494.349,25	0,00
60	PROYECTOS DE INVERSIÓN NUEVA	3.563.553,92	0,00	3.563.553,92	3.563.553,92	0,00
61	PROYECTOS DE INVERSIÓN DE REPOSICIÓN	4.930.795,33	0,00	4.930.795,33	4.930.795,33	0,00
7	TRANSFERENCIAS DE CAPITAL	33.176.078,79	0,00	33.176.078,79	20.370.034,72	12.806.044,07
71	A ORGANISMOS AUTÓNOMOS DE LA JUNTA	20.426.710,00	0,00	20.426.710,00	11.795.943,81	8.630.766,19
72	A EMPRESAS PÚBLICAS DE LA JUNTA Y OTROS ENTES PÚBLICOS	9.462.123,57	0,00	9.462.123,57	5.656.968,88	3.805.154,69
73	A LA ADMINISTRACIÓN DEL ESTADO, OO.AA., EE.PP. Y OTROS ENTES PÚBLICOS ESTATALES	17.394,96	0,00	17.394,96	17.394,96	0,00
76	A CORPORACIONES LOCALES	1.189.705,31	0,00	1.189.705,31	1.024.776,95	164.928,36
77	A EMPRESAS PRIVADAS	1.317.202,89	0,00	1.317.202,89	1.184.309,46	132.893,43
78	A FAMILIAS E INSTITUCIONES SIN FIN DE LUCRO	762.942,06	0,00	762.942,06	690.640,66	72.301,40
	Total Operaciones de Capital	41.670.428,04	0,00	41.670.428,04	28.864.383,97	12.806.044,07
	Total operaciones no financieras	178.715.801,82	193.773,16-	178.522.028,66	155.806.302,76	22.715.725,90
9	PASIVOS FINANCIEROS	5.605.923,27	0,00	5.605.923,27	5.605.923,27	0,00
91	AMORTIZACIÓN DE PRÉSTAMOS EN MONEDA NACIONAL	5.604.223,27	0,00	5.604.223,27	5.604.223,27	0,00
93	DEVOLUCIÓN DE DEPÓSITOS Y FIANZAS RECIBIDAS	1.700,00	0,00	1.700,00	1.700,00	0,00
	Total Operaciones financieras	5.605.923,27	0,00	5.605.923,27	5.605.923,27	0,00
	Total	184.321.725,09	193.773,16-	184.127.951,93	161.412.226,03	22.715.725,90

4.4.6. COMPROMISOS DE GASTO CON CARGO A EJERCICIOS POSTERIORES

COMPROMISOS DE GASTO CON CARGO A EJERCICIOS POSTERIORES

Sección	04	CONSEJO CONSULTIVO DE CASTILLA-LA MANCHA
Órgano Gestor	0401	CONSEJO CONSULTIVO
Programa	112B	ALTO ASESORAMIENTO DE LA COMUNIDAD AUTÓNOMA

(IMPORTE EN EUROS)

CÓDIGO	Capítulo/Artículo	2018	2019	2020	2021	EJERCICIOS POSTERIORES
2	GASTOS EN BIENES CORRIENTES Y SERVICIOS	35.134,79	0,00	0,00	0,00	0,00
21	REPARACIONES, MANTENIMIENTO Y CONSERVACIÓN	1.821,90	0,00	0,00	0,00	0,00
22	MATERIALES, SUMINISTROS Y OTROS	33.312,89	0,00	0,00	0,00	0,00
	Total Operaciones Corrientes	35.134,79	0,00	0,00	0,00	0,00
	Total operaciones no financieras	35.134,79	0,00	0,00	0,00	0,00
	Total Programa	35.134,79	0,00	0,00	0,00	0,00
	Total Órgano Gestor	35.134,79	0,00	0,00	0,00	0,00
	Total Sección	35.134,79	0,00	0,00	0,00	0,00

COMPROMISOS DE GASTO CON CARGO A EJERCICIOS POSTERIORES

Sección	06	DEUDA PÚBLICA
Órgano Gestor	0601	DEUDA PÚBLICA
Programa	011A	DEUDA PÚBLICA

(IMPORTE EN EUROS)

CÓDIGO	Capítulo/Artículo	2018	2019	2020	2021	EJERCICIOS POSTERIORES
3	GASTOS FINANCIEROS	196.135.635,73	176.759.285,86	158.631.740,21	113.014.937,18	416.627.023,12
30	DE DEUDA PÚBLICA	54.262.858,55	54.262.858,55	54.263.022,44	32.480.358,55	219.644.408,10
31	DE PRÉSTAMOS EN MONEDA NACIONAL	141.872.777,18	122.496.427,31	104.368.717,77	80.534.578,63	196.982.615,02
	Total Operaciones Corrientes	196.135.635,73	176.759.285,86	158.631.740,21	113.014.937,18	416.627.023,12
	Total operaciones no financieras	196.135.635,73	176.759.285,86	158.631.740,21	113.014.937,18	416.627.023,12
9	PASIVOS FINANCIEROS	1.594.320.166,20	1.678.446.481,96	2.422.614.582,33	2.068.762.421,82	6.602.457.662,13
90	AMORTIZACIÓN DE DEUDA	0,00	0,00	400.000.000,00	207.000.000,00	632.702.000,00
91	AMORTIZACIÓN DE PRÉSTAMOS EN MONEDA NACIONAL	1.594.320.166,20	1.678.446.481,96	2.022.614.582,33	1.861.762.421,82	5.969.755.662,13
	Total Operaciones financieras	1.594.320.166,20	1.678.446.481,96	2.422.614.582,33	2.068.762.421,82	6.602.457.662,13
	Total Programa	1.790.455.801,93	1.855.205.767,82	2.581.246.322,54	2.181.777.359,00	7.019.084.685,25
	Total Órgano Gestor	1.790.455.801,93	1.855.205.767,82	2.581.246.322,54	2.181.777.359,00	7.019.084.685,25
	Total Sección	1.790.455.801,93	1.855.205.767,82	2.581.246.322,54	2.181.777.359,00	7.019.084.685,25

COMPROMISOS DE GASTO CON CARGO A EJERCICIOS POSTERIORES

Sección	11	PRESIDENCIA DE LA JUNTA DE COMUNIDADES DE CASTILLA-LA MANCHA
Órgano Gestor	1104	SECRETARÍA GENERAL DE LA PRESIDENCIA
Programa	112A	DIRECCIÓN Y SERVICIOS GENERALES DE LA PRESIDENCIA

(IMPORTE EN EUROS)

CÓDIGO	Capítulo/Artículo	2018	2019	2020	2021	EJERCICIOS POSTERIORES
2	GASTOS EN BIENES CORRIENTES Y SERVICIOS	219.132,32	0,00	0,00	0,00	0,00
20	ARRENDAMIENTOS Y CÁNONES	744,15	0,00	0,00	0,00	0,00
21	REPARACIONES, MANTENIMIENTO Y CONSERVACIÓN	46.218,66	0,00	0,00	0,00	0,00
22	MATERIALES, SUMINISTROS Y OTROS	172.169,51	0,00	0,00	0,00	0,00
4	TRANSFERENCIAS CORRIENTES	19.075,00	0,00	0,00	0,00	0,00
48	A FAMILIAS E INSTITUCIONES SIN FIN DE LUCRO	19.075,00	0,00	0,00	0,00	0,00
	Total Operaciones Corrientes	238.207,32	0,00	0,00	0,00	0,00
6	INVERSIONES REALES	20.642,60	0,00	0,00	0,00	0,00
60	PROYECTOS DE INVERSIÓN NUEVA	20.642,60	0,00	0,00	0,00	0,00
7	TRANSFERENCIAS DE CAPITAL	169.162,75	0,00	0,00	0,00	0,00
76	A CORPORACIONES LOCALES	120.148,00	0,00	0,00	0,00	0,00
78	A FAMILIAS E INSTITUCIONES SIN FIN DE LUCRO	49.014,75	0,00	0,00	0,00	0,00
	Total Operaciones de Capital	189.805,35	0,00	0,00	0,00	0,00
	Total operaciones no financieras	428.012,67	0,00	0,00	0,00	0,00
	Total Programa	428.012,67	0,00	0,00	0,00	0,00
	Total Órgano Gestor	428.012,67	0,00	0,00	0,00	0,00

COMPROMISOS DE GASTO CON CARGO A EJERCICIOS POSTERIORES

Sección	11	PRESIDENCIA DE LA JUNTA DE COMUNIDADES DE CASTILLA-LA MANCHA
Órgano Gestor	1105	DIRECCIÓN GENERAL DE RELACIONES INSTITUCIONALES Y ASUNTOS EUROPEOS
Programa	131A	COORDINACIÓN DE ASUNTOS EUROPEOS

(IMPORTE EN EUROS)

CÓDIGO	Capítulo/Artículo	2018	2019	2020	2021	EJERCICIOS POSTERIORES
2	GASTOS EN BIENES CORRIENTES Y SERVICIOS	19.000,00	2.000,00	0,00	0,00	0,00
20	ARRENDAMIENTOS Y CÁNONES	19.000,00	2.000,00	0,00	0,00	0,00
4	TRANSFERENCIAS CORRIENTES	34.991,80	0,00	0,00	0,00	0,00
48	A FAMILIAS E INSTITUCIONES SIN FIN DE LUCRO	34.991,80	0,00	0,00	0,00	0,00
	Total Operaciones Corrientes	53.991,80	2.000,00	0,00	0,00	0,00
	Total operaciones no financieras	53.991,80	2.000,00	0,00	0,00	0,00
	Total Programa	53.991,80	2.000,00	0,00	0,00	0,00
	Total Órgano Gestor	53.991,80	2.000,00	0,00	0,00	0,00

COMPROMISOS DE GASTO CON CARGO A EJERCICIOS POSTERIORES

Sección	11	PRESIDENCIA DE LA JUNTA DE COMUNIDADES DE CASTILLA-LA MANCHA
Órgano Gestor	1106	DIRECCIÓN GENERAL DE COMUNICACIÓN
Programa	112A	DIRECCIÓN Y SERVICIOS GENERALES DE LA PRESIDENCIA

(IMPORTE EN EUROS)

CÓDIGO	Capítulo/Artículo	2018	2019	2020	2021	EJERCICIOS POSTERIORES
2	GASTOS EN BIENES CORRIENTES Y SERVICIOS	382.687,17	0,00	0,00	0,00	0,00
22	MATERIALES, SUMINISTROS Y OTROS	382.687,17	0,00	0,00	0,00	0,00
	Total Operaciones Corrientes	382.687,17	0,00	0,00	0,00	0,00
	Total operaciones no financieras	382.687,17	0,00	0,00	0,00	0,00
	Total Programa	382.687,17	0,00	0,00	0,00	0,00
	Total Órgano Gestor	382.687,17	0,00	0,00	0,00	0,00
	Total Sección	864.691,64	2.000,00	0,00	0,00	0,00

COMPROMISOS DE GASTO CON CARGO A EJERCICIOS POSTERIORES

Sección	15	HACIENDA Y ADMINISTRACIONES PÚBLICAS
Órgano Gestor	1502	SECRETARÍA GENERAL
Programa	611A	DIRECCIÓN Y SERVICIOS GENERALES DE HACIENDA Y ADMINISTRACIONES PÚBLICAS

(IMPORTE EN EUROS)

CÓDIGO	Capítulo/Artículo	2018	2019	2020	2021	EJERCICIOS POSTERIORES
2	GASTOS EN BIENES CORRIENTES Y SERVICIOS	1.700.810,86	862.233,42	436.600,02	439.565,91	5.109.028,74
20	ARRENDAMIENTOS Y CÁNONES	403.180,79	415.059,77	427.295,12	435.688,87	5.109.028,74
21	REPARACIONES, MANTENIMIENTO Y CONSERVACIÓN	102.378,37	9.304,90	9.304,90	3.877,04	0,00
22	MATERIALES, SUMINISTROS Y OTROS	1.195.251,70	437.868,75	0,00	0,00	0,00
	Total Operaciones Corrientes	1.700.810,86	862.233,42	436.600,02	439.565,91	5.109.028,74
	Total operaciones no financieras	1.700.810,86	862.233,42	436.600,02	439.565,91	5.109.028,74
	Total Programa	1.700.810,86	862.233,42	436.600,02	439.565,91	5.109.028,74

COMPROMISOS DE GASTO CON CARGO A EJERCICIOS POSTERIORES

Sección	15	HACIENDA Y ADMINISTRACIONES PÚBLICAS
Órgano Gestor	1502	SECRETARÍA GENERAL
Programa	612D	ADMINISTRACIÓN DEL PATRIMONIO

(IMPORTE EN EUROS)

CÓDIGO	Capítulo/Artículo	2018	2019	2020	2021	EJERCICIOS POSTERIORES
2	GASTOS EN BIENES CORRIENTES Y SERVICIOS	130.745,41	0,00	0,00	0,00	0,00
22	MATERIALES, SUMINISTROS Y OTROS	130.745,41	0,00	0,00	0,00	0,00
	Total Operaciones Corrientes	130.745,41	0,00	0,00	0,00	0,00
	Total operaciones no financieras	130.745,41	0,00	0,00	0,00	0,00
	Total Programa	130.745,41	0,00	0,00	0,00	0,00
	Total Órgano Gestor	1.831.556,27	862.233,42	436.600,02	439.565,91	5.109.028,74

COMPROMISOS DE GASTO CON CARGO A EJERCICIOS POSTERIORES

Sección	15	HACIENDA Y ADMINISTRACIONES PÚBLICAS
Órgano Gestor	1503	VICECONSEJERÍA DE ADMINISTRACIÓN LOCAL Y COORDINACIÓN ADMINISTRATIVA
Programa	121C	RELACIÓN CON LAS CORPORACIONES LOCALES Y COORDINACIÓNADMINISTRATIVA

(IMPORTE EN EUROS)

CÓDIGO	Capítulo/Artículo	2018	2019	2020	2021	EJERCICIOS POSTERIORES
7	TRANSFERENCIAS DE CAPITAL	180.225,00	137.475,00	0,00	0,00	0,00
76	A CORPORACIONES LOCALES	180.225,00	137.475,00	0,00	0,00	0,00
	Total Operaciones de Capital	180.225,00	137.475,00	0,00	0,00	0,00
	Total operaciones no financieras	180.225,00	137.475,00	0,00	0,00	0,00
	Total Programa	180.225,00	137.475,00	0,00	0,00	0,00
	Total Órgano Gestor	180.225,00	137.475,00	0,00	0,00	0,00

COMPROMISOS DE GASTO CON CARGO A EJERCICIOS POSTERIORES

Sección	15	HACIENDA Y ADMINISTRACIONES PÚBLICAS
Órgano Gestor	1505	INTERVENCIÓN GENERAL
Programa	612C	CONTROL INTERNO Y CONTABILIDAD PÚBLICA

(IMPORTE EN EUROS)

CÓDIGO	Capítulo/Artículo	2018	2019	2020	2021	EJERCICIOS POSTERIORES
2	GASTOS EN BIENES CORRIENTES Y SERVICIOS	278.911,05	0,00	0,00	0,00	0,00
22	MATERIALES, SUMINISTROS Y OTROS	278.911,05	0,00	0,00	0,00	0,00
	Total Operaciones Corrientes	278.911,05	0,00	0,00	0,00	0,00
	Total operaciones no financieras	278.911,05	0,00	0,00	0,00	0,00
	Total Programa	278.911,05	0,00	0,00	0,00	0,00
	Total Órgano Gestor	278.911,05	0,00	0,00	0,00	0,00

COMPROMISOS DE GASTO CON CARGO A EJERCICIOS POSTERIORES

Sección	15	HACIENDA Y ADMINISTRACIONES PÚBLICAS
Órgano Gestor	1506	DIRECCIÓN GENERAL DE TRIBUTOS Y ORDENACIÓN DEL JUEGO
Programa	613A	GESTIÓN TRIBUTARIA

(IMPORTE EN EUROS)

CÓDIGO	Capítulo/Artículo	2018	2019	2020	2021	EJERCICIOS POSTERIORES
2	GASTOS EN BIENES CORRIENTES Y SERVICIOS	27.717,78	16.035,89	0,00	0,00	0,00
22	MATERIALES, SUMINISTROS Y OTROS	27.717,78	16.035,89	0,00	0,00	0,00
	Total Operaciones Corrientes	27.717,78	16.035,89	0,00	0,00	0,00
	Total operaciones no financieras	27.717,78	16.035,89	0,00	0,00	0,00
	Total Programa	27.717,78	16.035,89	0,00	0,00	0,00
	Total Órgano Gestor	27.717,78	16.035,89	0,00	0,00	0,00

COMPROMISOS DE GASTO CON CARGO A EJERCICIOS POSTERIORES

Sección	15	HACIENDA Y ADMINISTRACIONES PÚBLICAS
Órgano Gestor	1507	DIRECCIÓN GENERAL DE POLÍTICA FINANCIERA, TESORERÍA Y FONDOSCOMUNITARIOS
Programa	612E	ECONOMÍA Y GESTIÓN DE FONDOS EUROPEOS

(IMPORTE EN EUROS)

CÓDIGO	Capítulo/Artículo	2018	2019	2020	2021	EJERCICIOS POSTERIORES
2	GASTOS EN BIENES CORRIENTES Y SERVICIOS	35.392,50	0,00	0,00	0,00	0,00
22	MATERIALES, SUMINISTROS Y OTROS	35.392,50	0,00	0,00	0,00	0,00
	Total Operaciones Corrientes	35.392,50	0,00	0,00	0,00	0,00
	Total operaciones no financieras	35.392,50	0,00	0,00	0,00	0,00
	Total Programa	35.392,50	0,00	0,00	0,00	0,00

COMPROMISOS DE GASTO CON CARGO A EJERCICIOS POSTERIORES

Sección	15	HACIENDA Y ADMINISTRACIONES PÚBLICAS
Órgano Gestor	1507	DIRECCIÓN GENERAL DE POLÍTICA FINANCIERA, TESORERÍA Y FONDOSCOMUNITARIOS
Programa	631A	GESTIÓN FINANCIERA

(IMPORTE EN EUROS)

CÓDIGO	Capítulo/Artículo	2018	2019	2020	2021	EJERCICIOS POSTERIORES
2	GASTOS EN BIENES CORRIENTES Y SERVICIOS	7.500,00	0,00	0,00	0,00	0,00
22	MATERIALES, SUMINISTROS Y OTROS	7.500,00	0,00	0,00	0,00	0,00
	Total Operaciones Corrientes	7.500,00	0,00	0,00	0,00	0,00
	Total operaciones no financieras	7.500,00	0,00	0,00	0,00	0,00
	Total Programa	7.500,00	0,00	0,00	0,00	0,00
	Total Órgano Gestor	42.892,50	0,00	0,00	0,00	0,00

COMPROMISOS DE GASTO CON CARGO A EJERCICIOS POSTERIORES

Sección	15	HACIENDA Y ADMINISTRACIONES PÚBLICAS
Órgano Gestor	1508	DIRECCIÓN GENERAL DE LA FUNCIÓN PÚBLICA
Programa	121B	ADMINISTRACIÓN DE LA FUNCIÓN PÚBLICA

(IMPORTE EN EUROS)

CÓDIGO	Capítulo/Artículo	2018	2019	2020	2021	EJERCICIOS POSTERIORES
1	GASTOS DE PERSONAL	68.595,43	0,00	0,00	0,00	0,00
16	CUOTAS, PRESTACIONES Y GASTOS SOCIALES A CARGO DEL EMPLEADOR	68.595,43	0,00	0,00	0,00	0,00
2	GASTOS EN BIENES CORRIENTES Y SERVICIOS	1.105,30	0,00	0,00	0,00	0,00
22	MATERIALES, SUMINISTROS Y OTROS	1.105,30	0,00	0,00	0,00	0,00
	Total Operaciones Corrientes	69.700,73	0,00	0,00	0,00	0,00
	Total operaciones no financieras	69.700,73	0,00	0,00	0,00	0,00
	Total Programa	69.700,73	0,00	0,00	0,00	0,00

COMPROMISOS DE GASTO CON CARGO A EJERCICIOS POSTERIORES

Sección	15	HACIENDA Y ADMINISTRACIONES PÚBLICAS
Órgano Gestor	1508	DIRECCIÓN GENERAL DE LA FUNCIÓN PÚBLICA
Programa	121D	SELECCIÓN Y FORMACIÓN DEL PERSONAL DE LA ADMINISTRACIÓN REGIONAL

(IMPORTE EN EUROS)

CÓDIGO	Capítulo/Artículo	2018	2019	2020	2021	EJERCICIOS POSTERIORES
4	TRANSFERENCIAS CORRIENTES	80.000,00	0,00	0,00	0,00	0,00
48	A FAMILIAS E INSTITUCIONES SIN FIN DE LUCRO	80.000,00	0,00	0,00	0,00	0,00
	Total Operaciones Corrientes	80.000,00	0,00	0,00	0,00	0,00
	Total operaciones no financieras	80.000,00	0,00	0,00	0,00	0,00
	Total Programa	80.000,00	0,00	0,00	0,00	0,00
	Total Órgano Gestor	149.700,73	0,00	0,00	0,00	0,00

COMPROMISOS DE GASTO CON CARGO A EJERCICIOS POSTERIORES

Sección	15	HACIENDA Y ADMINISTRACIONES PÚBLICAS
Órgano Gestor	1509	DIRECCIÓN GENERAL DE PROTECCIÓN CIUDADANA
Programa	221A	PROTECCIÓN CIUDADANA

(IMPORTE EN EUROS)

CÓDIGO	Capítulo/Artículo	2018	2019	2020	2021	EJERCICIOS POSTERIORES
2	GASTOS EN BIENES CORRIENTES Y SERVICIOS	1.625.366,14	28.000,00	28.000,00	0,00	0,00
21	REPARACIONES, MANTENIMIENTO Y CONSERVACIÓN	210.590,01	0,00	0,00	0,00	0,00
22	MATERIALES, SUMINISTROS Y OTROS	1.414.776,13	28.000,00	28.000,00	0,00	0,00
	Total Operaciones Corrientes	1.625.366,14	28.000,00	28.000,00	0,00	0,00
	Total operaciones no financieras	1.625.366,14	28.000,00	28.000,00	0,00	0,00
	Total Programa	1.625.366,14	28.000,00	28.000,00	0,00	0,00
	Total Órgano Gestor	1.625.366,14	28.000,00	28.000,00	0,00	0,00
	Total Sección	4.136.369,47	1.043.744,31	464.600,02	439.565,91	5.109.028,74

COMPROMISOS DE GASTO CON CARGO A EJERCICIOS POSTERIORES

Sección	17	FOMENTO
Órgano Gestor	1702	SECRETARÍA GENERAL
Programa	511A	DIRECCIÓN Y SERVICIOS GENERALES DE FOMENTO

(IMPORTE EN EUROS)

CÓDIGO	Capítulo/Artículo	2018	2019	2020	2021	EJERCICIOS POSTERIORES
2	GASTOS EN BIENES CORRIENTES Y SERVICIOS	1.087.314,50	498.902,48	6.098,40	4.573,80	0,00
20	ARRENDAMIENTOS Y CÁNONES	190.745,71	68.525,08	6.098,40	4.573,80	0,00
21	REPARACIONES, MANTENIMIENTO Y CONSERVACIÓN	163.563,58	5.565,01	0,00	0,00	0,00
22	MATERIALES, SUMINISTROS Y OTROS	733.005,21	424.812,39	0,00	0,00	0,00
	Total Operaciones Corrientes	1.087.314,50	498.902,48	6.098,40	4.573,80	0,00
	Total operaciones no financieras	1.087.314,50	498.902,48	6.098,40	4.573,80	0,00
	Total Programa	1.087.314,50	498.902,48	6.098,40	4.573,80	0,00
	Total Órgano Gestor	1.087.314,50	498.902,48	6.098,40	4.573,80	0,00

COMPROMISOS DE GASTO CON CARGO A EJERCICIOS POSTERIORES

Sección	17	FOMENTO
Órgano Gestor	1703	DIRECCIÓN GENERAL DE CARRETERAS Y TRANSPORTES
Programa	513A	CREACIÓN DE INFRAESTRUCTURAS DE CARRETERAS

(IMPORTE EN EUROS)

CÓDIGO	Capítulo/Artículo	2018	2019	2020	2021	EJERCICIOS POSTERIORES
6	INVERSIONES REALES	505.946,88	0,00	0,00	0,00	0,00
60	PROYECTOS DE INVERSIÓN NUEVA	505.946,88	0,00	0,00	0,00	0,00
7	TRANSFERENCIAS DE CAPITAL	4.000.000,00	0,00	0,00	0,00	0,00
72	A EMPRESAS PÚBLICAS DE LA JUNTA Y OTROS ENTES PÚBLICOS	4.000.000,00	0,00	0,00	0,00	0,00
	Total Operaciones de Capital	4.505.946,88	0,00	0,00	0,00	0,00
	Total operaciones no financieras	4.505.946,88	0,00	0,00	0,00	0,00
	Total Programa	4.505.946,88	0,00	0,00	0,00	0,00

COMPROMISOS DE GASTO CON CARGO A EJERCICIOS POSTERIORES

Sección	17	FOMENTO
Órgano Gestor	1703	DIRECCIÓN GENERAL DE CARRETERAS Y TRANSPORTES
Programa	513B	CONSERVACIÓN Y EXPLOTACIÓN DE CARRETERAS

(IMPORTE EN EUROS)

CÓDIGO	Capítulo/Artículo	2018	2019	2020	2021	EJERCICIOS POSTERIORES
2	GASTOS EN BIENES CORRIENTES Y SERVICIOS	374.674,21	0,00	0,00	0,00	0,00
21	REPARACIONES, MANTENIMIENTO Y CONSERVACIÓN	4.427,62	0,00	0,00	0,00	0,00
22	MATERIALES, SUMINISTROS Y OTROS	370.246,59	0,00	0,00	0,00	0,00
	Total Operaciones Corrientes	374.674,21	0,00	0,00	0,00	0,00
6	INVERSIONES REALES	9.441.178,21	9.226.795,53	691.402,55	0,00	0,00
61	PROYECTOS DE INVERSIÓN DE REPOSICIÓN	9.441.178,21	9.226.795,53	691.402,55	0,00	0,00
	Total Operaciones de Capital	9.441.178,21	9.226.795,53	691.402,55	0,00	0,00
	Total operaciones no financieras	9.815.852,42	9.226.795,53	691.402,55	0,00	0,00
	Total Programa	9.815.852,42	9.226.795,53	691.402,55	0,00	0,00

COMPROMISOS DE GASTO CON CARGO A EJERCICIOS POSTERIORES

Sección	17	FOMENTO
Órgano Gestor	1703	DIRECCIÓN GENERAL DE CARRETERAS Y TRANSPORTES
Programa	513C	ORDENACIÓN E INSPECCIÓN DEL TRANSPORTE

(IMPORTE EN EUROS)

CÓDIGO	Capítulo/Artículo	2018	2019	2020	2021	EJERCICIOS POSTERIORES
2	GASTOS EN BIENES CORRIENTES Y SERVICIOS	173.067,51	92.469,41	0,00	0,00	0,00
21	REPARACIONES, MANTENIMIENTO Y CONSERVACIÓN	7.998,10	0,00	0,00	0,00	0,00
22	MATERIALES, SUMINISTROS Y OTROS	165.069,41	92.469,41	0,00	0,00	0,00
4	TRANSFERENCIAS CORRIENTES	9.092.730,16	3.917.814,80	1.902.032,40	0,00	0,00
45	A COMUNIDADES AUTÓNOMAS	5.706.097,20	3.804.064,80	1.902.032,40	0,00	0,00
47	A EMPRESAS PRIVADAS	3.386.632,96	113.750,00	0,00	0,00	0,00
	Total Operaciones Corrientes	9.265.797,67	4.010.284,21	1.902.032,40	0,00	0,00
6	INVERSIONES REALES	534.750,00	534.750,00	202.500,00	0,00	0,00
60	PROYECTOS DE INVERSIÓN NUEVA	534.750,00	534.750,00	202.500,00	0,00	0,00
	Total Operaciones de Capital	534.750,00	534.750,00	202.500,00	0,00	0,00
	Total operaciones no financieras	9.800.547,67	4.545.034,21	2.104.532,40	0,00	0,00
	Total Programa	9.800.547,67	4.545.034,21	2.104.532,40	0,00	0,00
	Total Órgano Gestor	24.122.346,97	13.771.829,74	2.795.934,95	0,00	0,00

COMPROMISOS DE GASTO CON CARGO A EJERCICIOS POSTERIORES

Sección	17	FOMENTO
Órgano Gestor	1706	DIRECCIÓN GENERAL DE VIVIENDA Y URBANISMO
Programa	431A	PROMOCIÓN DE LA VIVIENDA

(IMPORTE EN EUROS)

CÓDIGO	Capítulo/Artículo	2018	2019	2020	2021	EJERCICIOS POSTERIORES
2	GASTOS EN BIENES CORRIENTES Y SERVICIOS	1.646.465,61	1.558.505,20	0,00	0,00	0,00
22	MATERIALES, SUMINISTROS Y OTROS	1.646.465,61	1.558.505,20	0,00	0,00	0,00
	Total Operaciones Corrientes	1.646.465,61	1.558.505,20	0,00	0,00	0,00
6	INVERSIONES REALES	337.397,63	315.031,38	0,00	0,00	0,00
60	PROYECTOS DE INVERSIÓN NUEVA	337.397,63	315.031,38	0,00	0,00	0,00
	Total Operaciones de Capital	337.397,63	315.031,38	0,00	0,00	0,00
	Total operaciones no financieras	1.983.863,24	1.873.536,58	0,00	0,00	0,00
	Total Programa	1.983.863,24	1.873.536,58	0,00	0,00	0,00

COMPROMISOS DE GASTO CON CARGO A EJERCICIOS POSTERIORES

Sección	17	FOMENTO
Órgano Gestor	1706	DIRECCIÓN GENERAL DE VIVIENDA Y URBANISMO
Programa	432A	GESTIÓN DEL URBANISMO

(IMPORTE EN EUROS)

CÓDIGO	Capítulo/Artículo	2018	2019	2020	2021	EJERCICIOS POSTERIORES
7	TRANSFERENCIAS DE CAPITAL	331.214,44	330.801,02	0,00	0,00	0,00
76	A CORPORACIONES LOCALES	331.214,44	330.801,02	0,00	0,00	0,00
	Total Operaciones de Capital	331.214,44	330.801,02	0,00	0,00	0,00
	Total operaciones no financieras	331.214,44	330.801,02	0,00	0,00	0,00
	Total Programa	331.214,44	330.801,02	0,00	0,00	0,00
	Total Órgano Gestor	2.315.077,68	2.204.337,60	0,00	0,00	0,00

COMPROMISOS DE GASTO CON CARGO A EJERCICIOS POSTERIORES

Sección	17	FOMENTO
Órgano Gestor	1707	DIRECCIÓN GENERAL DE PLANIFICACIÓN TERRITORIAL Y SOSTENIBILIDAD
Programa	432B	PLANIFICACIÓN TERRITORIAL Y SOSTENIBILIDAD

(IMPORTE EN EUROS)

CÓDIGO	Capítulo/Artículo	2018	2019	2020	2021	EJERCICIOS POSTERIORES
6	INVERSIONES REALES	22.273,88	0,00	0,00	0,00	0,00
60	PROYECTOS DE INVERSIÓN NUEVA	22.273,88	0,00	0,00	0,00	0,00
	Total Operaciones de Capital	22.273,88	0,00	0,00	0,00	0,00
	Total operaciones no financieras	22.273,88	0,00	0,00	0,00	0,00
	Total Programa	22.273,88	0,00	0,00	0,00	0,00

COMPROMISOS DE GASTO CON CARGO A EJERCICIOS POSTERIORES

Sección	17	FOMENTO
Órgano Gestor	1707	DIRECCIÓN GENERAL DE PLANIFICACIÓN TERRITORIAL Y SOSTENIBILIDAD
Programa	541I	CARTOGRAFÍA

(IMPORTE EN EUROS)

CÓDIGO	Capítulo/Artículo	2018	2019	2020	2021	EJERCICIOS POSTERIORES
6	INVERSIONES REALES	303.081,90	303.081,90	161.511,90	0,00	0,00
60	PROYECTOS DE INVERSIÓN NUEVA	303.081,90	303.081,90	161.511,90	0,00	0,00
	Total Operaciones de Capital	303.081,90	303.081,90	161.511,90	0,00	0,00
	Total operaciones no financieras	303.081,90	303.081,90	161.511,90	0,00	0,00
	Total Programa	303.081,90	303.081,90	161.511,90	0,00	0,00
	Total Órgano Gestor	325.355,78	303.081,90	161.511,90	0,00	0,00

COMPROMISOS DE GASTO CON CARGO A EJERCICIOS POSTERIORES

Sección	17	FOMENTO
Órgano Gestor	1710	DIRECCIÓN GENERAL DE TELECOMUNICACIONES Y NUEVAS TECNOLOGÍAS
Programa	521A	TELECOMUNICACIONES

(IMPORTE EN EUROS)

CÓDIGO	Capítulo/Artículo	2018	2019	2020	2021	EJERCICIOS POSTERIORES
2	GASTOS EN BIENES CORRIENTES Y SERVICIOS	1.528.394,37	1.455.000,01	1.455.000,01	1.455.000,01	6.183.750,01
21	REPARACIONES, MANTENIMIENTO Y CONSERVACIÓN	1.513.232,47	1.455.000,01	1.455.000,01	1.455.000,01	6.183.750,01
22	MATERIALES, SUMINISTROS Y OTROS	15.161,90	0,00	0,00	0,00	0,00
	Total Operaciones Corrientes	1.528.394,37	1.455.000,01	1.455.000,01	1.455.000,01	6.183.750,01
	Total operaciones no financieras	1.528.394,37	1.455.000,01	1.455.000,01	1.455.000,01	6.183.750,01
9	PASIVOS FINANCIEROS	2.500.000,00	2.500.000,00	2.500.000,00	2.500.000,00	5.000.000,00
91	AMORTIZACIÓN DE PRÉSTAMOS EN MONEDA NACIONAL	2.500.000,00	2.500.000,00	2.500.000,00	2.500.000,00	5.000.000,00
	Total Operaciones financieras	2.500.000,00	2.500.000,00	2.500.000,00	2.500.000,00	5.000.000,00
	Total Programa	4.028.394,37	3.955.000,01	3.955.000,01	3.955.000,01	11.183.750,01

COMPROMISOS DE GASTO CON CARGO A EJERCICIOS POSTERIORES

Sección	17	FOMENTO
Órgano Gestor	1710	DIRECCIÓN GENERAL DE TELECOMUNICACIONES Y NUEVAS TECNOLOGÍAS
Programa	521B	DESARROLLO DE LA SOCIEDAD DE LA INFORMACIÓN

(IMPORTE EN EUROS)

CÓDIGO	Capítulo/Artículo	2018	2019	2020	2021	EJERCICIOS POSTERIORES
2	GASTOS EN BIENES CORRIENTES Y SERVICIOS	11.538.213,94	592.914,44	57.662,55	0,00	0,00
21	REPARACIONES, MANTENIMIENTO Y CONSERVACIÓN	1.357.618,58	106.028,28	0,00	0,00	0,00
22	MATERIALES, SUMINISTROS Y OTROS	10.180.595,36	486.886,16	57.662,55	0,00	0,00
	Total Operaciones Corrientes	11.538.213,94	592.914,44	57.662,55	0,00	0,00
6	INVERSIONES REALES	4.755.664,42	178.348,66	32.417,63	0,00	0,00
60	PROYECTOS DE INVERSIÓN NUEVA	4.755.664,42	178.348,66	32.417,63	0,00	0,00
	Total Operaciones de Capital	4.755.664,42	178.348,66	32.417,63	0,00	0,00
	Total operaciones no financieras	16.293.878,36	771.263,10	90.080,18	0,00	0,00
	Total Programa	16.293.878,36	771.263,10	90.080,18	0,00	0,00
	Total Órgano Gestor	20.322.272,73	4.726.263,11	4.045.080,19	3.955.000,01	11.183.750,01
	Total Sección	48.172.367,66	21.504.414,83	7.008.625,44	3.959.573,81	11.183.750,01

COMPROMISOS DE GASTO CON CARGO A EJERCICIOS POSTERIORES

Sección	18	EDUCACIÓN, CULTURA Y DEPORTES
Órgano Gestor	1802	SECRETARÍA GENERAL
Programa	421A	DIRECCIÓN Y SERVICIOS GENERALES DE EDUCACIÓN, CULTURA Y DEPORTE

(IMPORTE EN EUROS)

CÓDIGO	Capítulo/Artículo	2018	2019	2020	2021	EJERCICIOS POSTERIORES
2	GASTOS EN BIENES CORRIENTES Y SERVICIOS	1.543.887,91	1.119.214,78	924.176,61	951.901,91	11.239.863,23
20	ARRENDAMIENTOS Y CÁNONES	871.555,38	897.258,83	924.176,61	951.901,91	11.239.863,23
21	REPARACIONES, MANTENIMIENTO Y CONSERVACIÓN	308.971,08	157.023,41	0,00	0,00	0,00
22	MATERIALES, SUMINISTROS Y OTROS	363.361,45	64.932,54	0,00	0,00	0,00
	Total Operaciones Corrientes	1.543.887,91	1.119.214,78	924.176,61	951.901,91	11.239.863,23
6	INVERSIONES REALES	4.846,05	0,00	0,00	0,00	0,00
61	PROYECTOS DE INVERSIÓN DE REPOSICIÓN	4.846,05	0,00	0,00	0,00	0,00
	Total Operaciones de Capital	4.846,05	0,00	0,00	0,00	0,00
	Total operaciones no financieras	1.548.733,96	1.119.214,78	924.176,61	951.901,91	11.239.863,23
	Total Programa	1.548.733,96	1.119.214,78	924.176,61	951.901,91	11.239.863,23

COMPROMISOS DE GASTO CON CARGO A EJERCICIOS POSTERIORES

Sección	18	EDUCACIÓN, CULTURA Y DEPORTES
Órgano Gestor	1802	SECRETARÍA GENERAL
Programa	422A	EDUCACIÓN INFANTIL Y PRIMARIA

(IMPORTE EN EUROS)

CÓDIGO	Capítulo/Artículo	2018	2019	2020	2021	EJERCICIOS POSTERIORES
2	GASTOS EN BIENES CORRIENTES Y SERVICIOS	347.367,17	36.406,57	21.816,21	21.816,21	230.889,67
21	REPARACIONES, MANTENIMIENTO Y CONSERVACIÓN	15.089,74	14.590,36	0,00	0,00	0,00
22	MATERIALES, SUMINISTROS Y OTROS	332.277,43	21.816,21	21.816,21	21.816,21	230.889,67
4	TRANSFERENCIAS CORRIENTES	450.913,01	0,00	0,00	0,00	0,00
48	A FAMILIAS E INSTITUCIONES SIN FIN DE LUCRO	450.913,01	0,00	0,00	0,00	0,00
	Total Operaciones Corrientes	798.280,18	36.406,57	21.816,21	21.816,21	230.889,67
6	INVERSIONES REALES	2.655.295,81	0,00	0,00	0,00	0,00
60	PROYECTOS DE INVERSIÓN NUEVA	2.609.551,27	0,00	0,00	0,00	0,00
61	PROYECTOS DE INVERSIÓN DE REPOSICIÓN	45.744,54	0,00	0,00	0,00	0,00
	Total Operaciones de Capital	2.655.295,81	0,00	0,00	0,00	0,00
	Total operaciones no financieras	3.453.575,99	36.406,57	21.816,21	21.816,21	230.889,67
	Total Programa	3.453.575,99	36.406,57	21.816,21	21.816,21	230.889,67

COMPROMISOS DE GASTO CON CARGO A EJERCICIOS POSTERIORES

Sección	18	EDUCACIÓN, CULTURA Y DEPORTES
Órgano Gestor	1802	SECRETARÍA GENERAL
Programa	422B	EDUCACIÓN SECUNDARIA, FORMACIÓN PROFESIONAL Y ENSEÑANZAS DE RÉGIMENESPECIAL

(IMPORTE EN EUROS)

CÓDIGO	Capítulo/Artículo	2018	2019	2020	2021	EJERCICIOS POSTERIORES
2	GASTOS EN BIENES CORRIENTES Y SERVICIOS	4.051.281,54	1.829.143,61	961.969,39	952.087,72	10.076.325,18
20	ARRENDAMIENTOS Y CÁNONES	30.479,17	29.645,00	9.881,67	0,00	0,00
22	MATERIALES, SUMINISTROS Y OTROS	4.020.802,37	1.799.498,61	952.087,72	952.087,72	10.076.325,18
4	TRANSFERENCIAS CORRIENTES	91.614,60	0,00	0,00	0,00	0,00
48	A FAMILIAS E INSTITUCIONES SIN FIN DE LUCRO	91.614,60	0,00	0,00	0,00	0,00
	Total Operaciones Corrientes	4.142.896,14	1.829.143,61	961.969,39	952.087,72	10.076.325,18
6	INVERSIONES REALES	2.341.272,93	0,00	0,00	0,00	0,00
60	PROYECTOS DE INVERSIÓN NUEVA	435.783,57	0,00	0,00	0,00	0,00
61	PROYECTOS DE INVERSIÓN DE REPOSICIÓN	1.905.489,36	0,00	0,00	0,00	0,00
7	TRANSFERENCIAS DE CAPITAL	1.003.866,09	0,00	0,00	0,00	0,00
76	A CORPORACIONES LOCALES	1.003.866,09	0,00	0,00	0,00	0,00
	Total Operaciones de Capital	3.345.139,02	0,00	0,00	0,00	0,00
	Total operaciones no financieras	7.488.035,16	1.829.143,61	961.969,39	952.087,72	10.076.325,18
9	PASIVOS FINANCIEROS	20.493.570,58	18.455.287,41	0,00	0,00	0,00
91	AMORTIZACIÓN DE PRÉSTAMOS EN MONEDA NACIONAL	20.493.570,58	18.455.287,41	0,00	0,00	0,00
	Total Operaciones financieras	20.493.570,58	18.455.287,41	0,00	0,00	0,00
	Total Programa	27.981.605,74	20.284.431,02	961.969,39	952.087,72	10.076.325,18

COMPROMISOS DE GASTO CON CARGO A EJERCICIOS POSTERIORES

Sección	18	EDUCACIÓN, CULTURA Y DEPORTES
Órgano Gestor	1802	SECRETARÍA GENERAL
Programa	422D	ATENCIÓN A LA DIVERSIDAD

(IMPORTE EN EUROS)

CÓDIGO	Capítulo/Artículo	2018	2019	2020	2021	EJERCICIOS POSTERIORES
2	GASTOS EN BIENES CORRIENTES Y SERVICIOS	75.155,95	43.880,70	0,00	0,00	0,00
22	MATERIALES, SUMINISTROS Y OTROS	75.155,95	43.880,70	0,00	0,00	0,00
4	TRANSFERENCIAS CORRIENTES	33.400,86	0,00	0,00	0,00	0,00
48	A FAMILIAS E INSTITUCIONES SIN FIN DE LUCRO	33.400,86	0,00	0,00	0,00	0,00
	Total Operaciones Corrientes	108.556,81	43.880,70	0,00	0,00	0,00
6	INVERSIONES REALES	54.142,60	0,00	0,00	0,00	0,00
60	PROYECTOS DE INVERSIÓN NUEVA	3.754,50	0,00	0,00	0,00	0,00
61	PROYECTOS DE INVERSIÓN DE REPOSICIÓN	50.388,10	0,00	0,00	0,00	0,00
	Total Operaciones de Capital	54.142,60	0,00	0,00	0,00	0,00
	Total operaciones no financieras	162.699,41	43.880,70	0,00	0,00	0,00
	Total Programa	162.699,41	43.880,70	0,00	0,00	0,00

COMPROMISOS DE GASTO CON CARGO A EJERCICIOS POSTERIORES

Sección	18	EDUCACIÓN, CULTURA Y DEPORTES
Órgano Gestor	1802	SECRETARÍA GENERAL
Programa	422F	EDUCACIÓN PERMANENTE DE ADULTOS

(IMPORTE EN EUROS)

CÓDIGO	Capítulo/Artículo	2018	2019	2020	2021	EJERCICIOS POSTERIORES
2	GASTOS EN BIENES CORRIENTES Y SERVICIOS	98.070,13	11.616,00	0,00	0,00	0,00
22	MATERIALES, SUMINISTROS Y OTROS	98.070,13	11.616,00	0,00	0,00	0,00
	Total Operaciones Corrientes	98.070,13	11.616,00	0,00	0,00	0,00
	Total operaciones no financieras	98.070,13	11.616,00	0,00	0,00	0,00
	Total Programa	98.070,13	11.616,00	0,00	0,00	0,00

COMPROMISOS DE GASTO CON CARGO A EJERCICIOS POSTERIORES

Sección	18	EDUCACIÓN, CULTURA Y DEPORTES
Órgano Gestor	1802	SECRETARÍA GENERAL
Programa	423A	PROMOCIÓN EDUCATIVA

(IMPORTE EN EUROS)

CÓDIGO	Capítulo/Artículo	2018	2019	2020	2021	EJERCICIOS POSTERIORES
2	GASTOS EN BIENES CORRIENTES Y SERVICIOS	19.683.170,55	5.871.359,44	1.175.081,96	0,00	0,00
22	MATERIALES, SUMINISTROS Y OTROS	19.683.170,55	5.871.359,44	1.175.081,96	0,00	0,00
	Total Operaciones Corrientes	19.683.170,55	5.871.359,44	1.175.081,96	0,00	0,00
	Total operaciones no financieras	19.683.170,55	5.871.359,44	1.175.081,96	0,00	0,00
	Total Programa	19.683.170,55	5.871.359,44	1.175.081,96	0,00	0,00
	Total Órgano Gestor	52.927.855,78	27.366.908,51	3.083.044,17	1.925.805,84	21.547.078,08

COMPROMISOS DE GASTO CON CARGO A EJERCICIOS POSTERIORES

Sección	18	EDUCACIÓN, CULTURA Y DEPORTES
Órgano Gestor	1807	DIRECCIÓN GENERAL DE UNIVERSIDADES, INVESTIGACIÓN E INNOVACIÓN
Programa	422C	ENSEÑANZA UNIVERSITARIA

(IMPORTE EN EUROS)

CÓDIGO	Capítulo/Artículo	2018	2019	2020	2021	EJERCICIOS POSTERIORES
4	TRANSFERENCIAS CORRIENTES	1.078.000,00	618.000,00	750.000,00	0,00	0,00
48	A FAMILIAS E INSTITUCIONES SIN FIN DE LUCRO	1.078.000,00	618.000,00	750.000,00	0,00	0,00
	Total Operaciones Corrientes	1.078.000,00	618.000,00	750.000,00	0,00	0,00
	Total operaciones no financieras	1.078.000,00	618.000,00	750.000,00	0,00	0,00
9	PASIVOS FINANCIEROS	189.233,17	189.233,17	189.233,17	189.233,17	378.466,30
91	AMORTIZACIÓN DE PRÉSTAMOS EN MONEDA NACIONAL	189.233,17	189.233,17	189.233,17	189.233,17	378.466,30
	Total Operaciones financieras	189.233,17	189.233,17	189.233,17	189.233,17	378.466,30
	Total Programa	1.267.233,17	807.233,17	939.233,17	189.233,17	378.466,30

COMPROMISOS DE GASTO CON CARGO A EJERCICIOS POSTERIORES

Sección	18	EDUCACIÓN, CULTURA Y DEPORTES
Órgano Gestor	1807	DIRECCIÓN GENERAL DE UNIVERSIDADES, INVESTIGACIÓN E INNOVACIÓN
Programa	541B	INVESTIGACIÓN, INNOVACIÓN Y DESARROLLO TECNOLÓGICO

(IMPORTE EN EUROS)

CÓDIGO	Capítulo/Artículo	2018	2019	2020	2021	EJERCICIOS POSTERIORES
3	GASTOS FINANCIEROS	67.023,49	363.938,10	830.642,68	357.087,08	827.504,21
31	DE PRÉSTAMOS EN MONEDA NACIONAL	67.023,49	363.938,10	830.642,68	357.087,08	827.504,21
4	TRANSFERENCIAS CORRIENTES	894.600,58	411.955,58	411.955,58	0,00	0,00
42	A EMPRESAS PÚBLICAS DE LA JUNTA Y OTROS ENTES PÚBLICOS	419.600,58	411.955,58	411.955,58	0,00	0,00
48	A FAMILIAS E INSTITUCIONES SIN FIN DE LUCRO	475.000,00	0,00	0,00	0,00	0,00
	Total Operaciones Corrientes	961.624,07	775.893,68	1.242.598,26	357.087,08	827.504,21
7	TRANSFERENCIAS DE CAPITAL	3.345.780,18	3.125.336,98	2.711.230,60	2.711.235,64	1.527.623,17
72	A EMPRESAS PÚBLICAS DE LA JUNTA Y OTROS ENTES PÚBLICOS	1.444.759,18	1.224.315,98	810.209,60	810.209,64	1.527.623,17
73	A LA ADMINISTRACIÓN DEL ESTADO, OO.AA., EE.PP. Y OTROS ENTES PÚBLICOS ESTATALES	1.901.021,00	1.901.021,00	1.901.021,00	1.901.026,00	0,00
	Total Operaciones de Capital	3.345.780,18	3.125.336,98	2.711.230,60	2.711.235,64	1.527.623,17
	Total operaciones no financieras	4.307.404,25	3.901.230,66	3.953.828,86	3.068.322,72	2.355.127,38
9	PASIVOS FINANCIEROS	1.274.091,03	1.431.775,44	2.056.820,33	2.766.055,64	19.197.108,20
91	AMORTIZACIÓN DE PRÉSTAMOS EN MONEDA NACIONAL	1.274.091,03	1.431.775,44	2.056.820,33	2.766.055,64	19.197.108,20
	Total Operaciones financieras	1.274.091,03	1.431.775,44	2.056.820,33	2.766.055,64	19.197.108,20
	Total Programa	5.581.495,28	5.333.006,10	6.010.649,19	5.834.378,36	21.552.235,58
	Total Órgano Gestor	6.848.728,45	6.140.239,27	6.949.882,36	6.023.611,53	21.930.701,88

COMPROMISOS DE GASTO CON CARGO A EJERCICIOS POSTERIORES

Sección	18	EDUCACIÓN, CULTURA Y DEPORTES
Órgano Gestor	1808	VICECONSEJERÍA DE CULTURA
Programa	452A	LIBROS, ARCHIVOS Y BIBLIOTECAS

(IMPORTE EN EUROS)

CÓDIGO	Capítulo/Artículo	2018	2019	2020	2021	EJERCICIOS POSTERIORES
2	GASTOS EN BIENES CORRIENTES Y SERVICIOS	641.009,98	147.891,45	0,00	0,00	0,00
20	ARRENDAMIENTOS Y CÁNONES	29.403,00	0,00	0,00	0,00	0,00
21	REPARACIONES, MANTENIMIENTO Y CONSERVACIÓN	250.413,77	106.395,98	0,00	0,00	0,00
22	MATERIALES, SUMINISTROS Y OTROS	361.193,21	41.495,47	0,00	0,00	0,00
	Total Operaciones Corrientes	641.009,98	147.891,45	0,00	0,00	0,00
6	INVERSIONES REALES	996,35	0,00	0,00	0,00	0,00
60	PROYECTOS DE INVERSIÓN NUEVA	996,35	0,00	0,00	0,00	0,00
	Total Operaciones de Capital	996,35	0,00	0,00	0,00	0,00
	Total operaciones no financieras	642.006,33	147.891,45	0,00	0,00	0,00
	Total Programa	642.006,33	147.891,45	0,00	0,00	0,00

COMPROMISOS DE GASTO CON CARGO A EJERCICIOS POSTERIORES

Sección	18	EDUCACIÓN, CULTURA Y DEPORTES
Órgano Gestor	1808	VICECONSEJERÍA DE CULTURA
Programa	455A	GESTIÓN CULTURAL

(IMPORTE EN EUROS)

CÓDIGO	Capítulo/Artículo	2018	2019	2020	2021	EJERCICIOS POSTERIORES
4	TRANSFERENCIAS CORRIENTES	502.822,74	0,00	0,00	0,00	0,00
46	A CORPORACIONES LOCALES	502.822,74	0,00	0,00	0,00	0,00
	Total Operaciones Corrientes	502.822,74	0,00	0,00	0,00	0,00
	Total operaciones no financieras	502.822,74	0,00	0,00	0,00	0,00
	Total Programa	502.822,74	0,00	0,00	0,00	0,00

COMPROMISOS DE GASTO CON CARGO A EJERCICIOS POSTERIORES

Sección	18	EDUCACIÓN, CULTURA Y DEPORTES
Órgano Gestor	1808	VICECONSEJERÍA DE CULTURA
Programa	458A	PATRIMONIO ARTÍSTICO Y MUSEOS

(IMPORTE EN EUROS)

CÓDIGO	Capítulo/Artículo	2018	2019	2020	2021	EJERCICIOS POSTERIORES
2	GASTOS EN BIENES CORRIENTES Y SERVICIOS	642.679,58	88.256,15	0,00	0,00	0,00
20	ARRENDAMIENTOS Y CÁNONES	40.293,00	0,00	0,00	0,00	0,00
21	REPARACIONES, MANTENIMIENTO Y CONSERVACIÓN	230.821,17	88.256,15	0,00	0,00	0,00
22	MATERIALES, SUMINISTROS Y OTROS	371.565,41	0,00	0,00	0,00	0,00
	Total Operaciones Corrientes	642.679,58	88.256,15	0,00	0,00	0,00
6	INVERSIONES REALES	148.268,29	0,00	0,00	0,00	0,00
61	PROYECTOS DE INVERSIÓN DE REPOSICIÓN	148.268,29	0,00	0,00	0,00	0,00
7	TRANSFERENCIAS DE CAPITAL	466.609,24	266.709,27	0,00	0,00	0,00
78	A FAMILIAS E INSTITUCIONES SIN FIN DE LUCRO	466.609,24	266.709,27	0,00	0,00	0,00
	Total Operaciones de Capital	614.877,53	266.709,27	0,00	0,00	0,00
	Total operaciones no financieras	1.257.557,11	354.965,42	0,00	0,00	0,00
	Total Programa	1.257.557,11	354.965,42	0,00	0,00	0,00
	Total Órgano Gestor	2.402.386,18	502.856,87	0,00	0,00	0,00

COMPROMISOS DE GASTO CON CARGO A EJERCICIOS POSTERIORES

Sección	18	EDUCACIÓN, CULTURA Y DEPORTES
Órgano Gestor	1809	DIRECCIÓN GENERAL DE JUVENTUD Y DEPORTES
Programa	323A	PROMOCIÓN Y SERVICIOS DE LA JUVENTUD

(IMPORTE EN EUROS)

CÓDIGO	Capítulo/Artículo	2018	2019	2020	2021	EJERCICIOS POSTERIORES
2	GASTOS EN BIENES CORRIENTES Y SERVICIOS	37.113,06	23.003,28	0,00	0,00	0,00
21	REPARACIONES, MANTENIMIENTO Y CONSERVACIÓN	37.113,06	23.003,28	0,00	0,00	0,00
4	TRANSFERENCIAS CORRIENTES	2.238.119,05	0,00	0,00	0,00	0,00
42	A EMPRESAS PÚBLICAS DE LA JUNTA Y OTROS ENTES PÚBLICOS	195.979,98	0,00	0,00	0,00	0,00
46	A CORPORACIONES LOCALES	1.058.377,53	0,00	0,00	0,00	0,00
47	A EMPRESAS PRIVADAS	47.413,56	0,00	0,00	0,00	0,00
48	A FAMILIAS E INSTITUCIONES SIN FIN DE LUCRO	936.347,98	0,00	0,00	0,00	0,00
	Total Operaciones Corrientes	2.275.232,11	23.003,28	0,00	0,00	0,00
	Total operaciones no financieras	2.275.232,11	23.003,28	0,00	0,00	0,00
	Total Programa	2.275.232,11	23.003,28	0,00	0,00	0,00

COMPROMISOS DE GASTO CON CARGO A EJERCICIOS POSTERIORES

Sección	18	EDUCACIÓN, CULTURA Y DEPORTES
Órgano Gestor	1809	DIRECCIÓN GENERAL DE JUVENTUD Y DEPORTES
Programa	457A	INFRAESTRUCTURA, FOMENTO Y APOYO AL DEPORTE

(IMPORTE EN EUROS)

CÓDIGO	Capítulo/Artículo	2018	2019	2020	2021	EJERCICIOS POSTERIORES
2	GASTOS EN BIENES CORRIENTES Y SERVICIOS	298.921,00	0,00	0,00	0,00	0,00
22	MATERIALES, SUMINISTROS Y OTROS	298.921,00	0,00	0,00	0,00	0,00
4	TRANSFERENCIAS CORRIENTES	50.000,00	0,00	0,00	0,00	0,00
42	A EMPRESAS PÚBLICAS DE LA JUNTA Y OTROS ENTES PÚBLICOS	50.000,00	0,00	0,00	0,00	0,00
	Total Operaciones Corrientes	348.921,00	0,00	0,00	0,00	0,00
	Total operaciones no financieras	348.921,00	0,00	0,00	0,00	0,00
	Total Programa	348.921,00	0,00	0,00	0,00	0,00
	Total Órgano Gestor	2.624.153,11	23.003,28	0,00	0,00	0,00
	Total Sección	64.803.123,52	34.033.007,93	10.032.926,53	7.949.417,37	43.477.779,96

COMPROMISOS DE GASTO CON CARGO A EJERCICIOS POSTERIORES

Sección	19	ECONOMÍA, EMPRESAS Y EMPLEO
Órgano Gestor	1902	SECRETARÍA GENERAL
Programa	321A	DIRECCIÓN Y SERVICIOS GENERALES DE ECONOMÍA, EMPRESAS Y EMPLEO

(IMPORTE EN EUROS)

CÓDIGO	Capítulo/Artículo	2018	2019	2020	2021	EJERCICIOS POSTERIORES
2	GASTOS EN BIENES CORRIENTES Y SERVICIOS	1.634.588,18	158.760,48	43.320,80	36.964,27	134.359,90
20	ARRENDAMIENTOS Y CÁNONES	226.825,75	36.020,64	33.786,00	33.786,00	134.359,90
21	REPARACIONES, MANTENIMIENTO Y CONSERVACIÓN	222.426,31	112.336,27	9.534,80	3.178,27	0,00
22	MATERIALES, SUMINISTROS Y OTROS	1.185.336,12	10.403,57	0,00	0,00	0,00
	Total Operaciones Corrientes	1.634.588,18	158.760,48	43.320,80	36.964,27	134.359,90
6	INVERSIONES REALES	8.094,90	8.094,90	8.094,90	2.698,30	0,00
60	PROYECTOS DE INVERSIÓN NUEVA	8.094,90	8.094,90	8.094,90	2.698,30	0,00
	Total Operaciones de Capital	8.094,90	8.094,90	8.094,90	2.698,30	0,00
	Total operaciones no financieras	1.642.683,08	166.855,38	51.415,70	39.662,57	134.359,90
	Total Programa	1.642.683,08	166.855,38	51.415,70	39.662,57	134.359,90
	Total Órgano Gestor	1.642.683,08	166.855,38	51.415,70	39.662,57	134.359,90

COMPROMISOS DE GASTO CON CARGO A EJERCICIOS POSTERIORES

Sección	19	ECONOMÍA, EMPRESAS Y EMPLEO
Órgano Gestor	1903	VICECONSEJERÍA DE EMPLEO Y RELACIONES LABORALES
Programa	322C	ORIENTACIÓN E INTERMEDIACIÓN EN EL MERCADO DE TRABAJO

(IMPORTE EN EUROS)

CÓDIGO	Capítulo/Artículo	2018	2019	2020	2021	EJERCICIOS POSTERIORES
2	GASTOS EN BIENES CORRIENTES Y SERVICIOS	248.304,56	0,00	0,00	0,00	0,00
20	ARRENDAMIENTOS Y CÁNONES	34.481,59	0,00	0,00	0,00	0,00
21	REPARACIONES, MANTENIMIENTO Y CONSERVACIÓN	32.479,35	0,00	0,00	0,00	0,00
22	MATERIALES, SUMINISTROS Y OTROS	181.343,62	0,00	0,00	0,00	0,00
4	TRANSFERENCIAS CORRIENTES	564.000,00	198.000,00	192.000,00	0,00	0,00
48	A FAMILIAS E INSTITUCIONES SIN FIN DE LUCRO	564.000,00	198.000,00	192.000,00	0,00	0,00
	Total Operaciones Corrientes	812.304,56	198.000,00	192.000,00	0,00	0,00
6	INVERSIONES REALES	594.712,59	0,00	0,00	0,00	0,00
61	PROYECTOS DE INVERSIÓN DE REPOSICIÓN	594.712,59	0,00	0,00	0,00	0,00
	Total Operaciones de Capital	594.712,59	0,00	0,00	0,00	0,00
	Total operaciones no financieras	1.407.017,15	198.000,00	192.000,00	0,00	0,00
	Total Programa	1.407.017,15	198.000,00	192.000,00	0,00	0,00
	Total Órgano Gestor	1.407.017,15	198.000,00	192.000,00	0,00	0,00

COMPROMISOS DE GASTO CON CARGO A EJERCICIOS POSTERIORES

Sección	19	ECONOMÍA, EMPRESAS Y EMPLEO
Órgano Gestor	1908	DIRECCIÓN GENERAL DE PROGRAMAS DE EMPLEO
Programa	322B	FOMENTO Y GESTIÓN DEL EMPLEO

(IMPORTE EN EUROS)

CÓDIGO	Capítulo/Artículo	2018	2019	2020	2021	EJERCICIOS POSTERIORES
2	GASTOS EN BIENES CORRIENTES Y SERVICIOS	24.278,74	0,00	0,00	0,00	0,00
22	MATERIALES, SUMINISTROS Y OTROS	24.278,74	0,00	0,00	0,00	0,00
4	TRANSFERENCIAS CORRIENTES	15.228.835,99	89.473,15	52.336,29	36.060,00	61.641,63
46	A CORPORACIONES LOCALES	14.800.133,49	0,00	0,00	0,00	0,00
48	A FAMILIAS E INSTITUCIONES SIN FIN DE LUCRO	428.702,50	89.473,15	52.336,29	36.060,00	61.641,63
	Total Operaciones Corrientes	15.253.114,73	89.473,15	52.336,29	36.060,00	61.641,63
7	TRANSFERENCIAS DE CAPITAL	159.845,43	0,00	0,00	0,00	0,00
77	A EMPRESAS PRIVADAS	139.110,93	0,00	0,00	0,00	0,00
78	A FAMILIAS E INSTITUCIONES SIN FIN DE LUCRO	20.734,50	0,00	0,00	0,00	0,00
	Total Operaciones de Capital	159.845,43	0,00	0,00	0,00	0,00
	Total operaciones no financieras	15.412.960,16	89.473,15	52.336,29	36.060,00	61.641,63
	Total Programa	15.412.960,16	89.473,15	52.336,29	36.060,00	61.641,63
	Total Órgano Gestor	15.412.960,16	89.473,15	52.336,29	36.060,00	61.641,63

COMPROMISOS DE GASTO CON CARGO A EJERCICIOS POSTERIORES

Sección	19	ECONOMÍA, EMPRESAS Y EMPLEO
Órgano Gestor	1909	DIRECCIÓN GENERAL DE TRABAJO, FORMACIÓN Y SEGURIDAD LABORAL
Programa	315A	SEGURIDAD LABORAL

(IMPORTE EN EUROS)

CÓDIGO	Capítulo/Artículo	2018	2019	2020	2021	EJERCICIOS POSTERIORES
4	TRANSFERENCIAS CORRIENTES	200.000,00	0,00	0,00	0,00	0,00
48	A FAMILIAS E INSTITUCIONES SIN FIN DE LUCRO	200.000,00	0,00	0,00	0,00	0,00
	Total Operaciones Corrientes	200.000,00	0,00	0,00	0,00	0,00
	Total operaciones no financieras	200.000,00	0,00	0,00	0,00	0,00
	Total Programa	200.000,00	0,00	0,00	0,00	0,00

COMPROMISOS DE GASTO CON CARGO A EJERCICIOS POSTERIORES

Sección	19	ECONOMÍA, EMPRESAS Y EMPLEO
Órgano Gestor	1909	DIRECCIÓN GENERAL DE TRABAJO, FORMACIÓN Y SEGURIDAD LABORAL
Programa	324A	FORMACIÓN PROFESIONAL PARA EL EMPLEO

(IMPORTE EN EUROS)

CÓDIGO	Capítulo/Artículo	2018	2019	2020	2021	EJERCICIOS POSTERIORES
2	GASTOS EN BIENES CORRIENTES Y SERVICIOS	523.032,87	0,00	0,00	0,00	0,00
22	MATERIALES, SUMINISTROS Y OTROS	523.032,87	0,00	0,00	0,00	0,00
4	TRANSFERENCIAS CORRIENTES	10.178.526,00	0,00	0,00	0,00	0,00
46	A CORPORACIONES LOCALES	675.792,00	0,00	0,00	0,00	0,00
47	A EMPRESAS PRIVADAS	6.592.492,00	0,00	0,00	0,00	0,00
48	A FAMILIAS E INSTITUCIONES SIN FIN DE LUCRO	2.910.242,00	0,00	0,00	0,00	0,00
	Total Operaciones Corrientes	10.701.558,87	0,00	0,00	0,00	0,00
6	INVERSIONES REALES	10.000,00	0,00	0,00	0,00	0,00
60	PROYECTOS DE INVERSIÓN NUEVA	10.000,00	0,00	0,00	0,00	0,00
	Total Operaciones de Capital	10.000,00	0,00	0,00	0,00	0,00
	Total operaciones no financieras	10.711.558,87	0,00	0,00	0,00	0,00
	Total Programa	10.711.558,87	0,00	0,00	0,00	0,00

COMPROMISOS DE GASTO CON CARGO A EJERCICIOS POSTERIORES

Sección	19	ECONOMÍA, EMPRESAS Y EMPLEO
Órgano Gestor	1909	DIRECCIÓN GENERAL DE TRABAJO, FORMACIÓN Y SEGURIDAD LABORAL
Programa	324B	PROGRAMAS MIXTOS DE FORMACIÓN Y EMPLEO

(IMPORTE EN EUROS)

CÓDIGO	Capítulo/Artículo	2018	2019	2020	2021	EJERCICIOS POSTERIORES
4	TRANSFERENCIAS CORRIENTES	6.588.510,69	0,00	0,00	0,00	0,00
46	A CORPORACIONES LOCALES	4.577.388,58	0,00	0,00	0,00	0,00
47	A EMPRESAS PRIVADAS	1.127.928,26	0,00	0,00	0,00	0,00
48	A FAMILIAS E INSTITUCIONES SIN FIN DE LUCRO	883.193,85	0,00	0,00	0,00	0,00
	Total Operaciones Corrientes	6.588.510,69	0,00	0,00	0,00	0,00
	Total operaciones no financieras	6.588.510,69	0,00	0,00	0,00	0,00
	Total Programa	6.588.510,69	0,00	0,00	0,00	0,00
	Total Órgano Gestor	17.500.069,56	0,00	0,00	0,00	0,00

COMPROMISOS DE GASTO CON CARGO A EJERCICIOS POSTERIORES

Sección	19	ECONOMÍA, EMPRESAS Y EMPLEO
Órgano Gestor	1911	DIRECCIÓN GENERAL DE EMPRESAS, COMPETITIVIDAD E INTERNACIONALIZACIÓN
Programa	541F	FOMENTO DE LA INNOVACIÓN TECNOLÓGICA

(IMPORTE EN EUROS)

CÓDIGO	Capítulo/Artículo	2018	2019	2020	2021	EJERCICIOS POSTERIORES
4	TRANSFERENCIAS CORRIENTES	100.000,00	0,00	0,00	0,00	0,00
48	A FAMILIAS E INSTITUCIONES SIN FIN DE LUCRO	100.000,00	0,00	0,00	0,00	0,00
	Total Operaciones Corrientes	100.000,00	0,00	0,00	0,00	0,00
	Total operaciones no financieras	100.000,00	0,00	0,00	0,00	0,00
	Total Programa	100.000,00	0,00	0,00	0,00	0,00

COMPROMISOS DE GASTO CON CARGO A EJERCICIOS POSTERIORES

Sección	19	ECONOMÍA, EMPRESAS Y EMPLEO
Órgano Gestor	1911	DIRECCIÓN GENERAL DE EMPRESAS, COMPETITIVIDAD E INTERNACIONALIZACIÓN
Programa	724A	COMPETITIVIDAD EMPRESARIAL

(IMPORTE EN EUROS)

CÓDIGO	Capítulo/Artículo	2018	2019	2020	2021	EJERCICIOS POSTERIORES
2	GASTOS EN BIENES CORRIENTES Y SERVICIOS	21.121,82	0,00	0,00	0,00	0,00
22	MATERIALES, SUMINISTROS Y OTROS	21.121,82	0,00	0,00	0,00	0,00
4	TRANSFERENCIAS CORRIENTES	717.709,33	0,00	0,00	0,00	0,00
47	A EMPRESAS PRIVADAS	717.709,33	0,00	0,00	0,00	0,00
	Total Operaciones Corrientes	738.831,15	0,00	0,00	0,00	0,00
7	TRANSFERENCIAS DE CAPITAL	4.216.675,61	0,00	0,00	0,00	0,00
77	A EMPRESAS PRIVADAS	4.216.675,61	0,00	0,00	0,00	0,00
	Total Operaciones de Capital	4.216.675,61	0,00	0,00	0,00	0,00
	Total operaciones no financieras	4.955.506,76	0,00	0,00	0,00	0,00
	Total Programa	4.955.506,76	0,00	0,00	0,00	0,00
	Total Órgano Gestor	5.055.506,76	0,00	0,00	0,00	0,00

COMPROMISOS DE GASTO CON CARGO A EJERCICIOS POSTERIORES

Sección	19	ECONOMÍA, EMPRESAS Y EMPLEO
Órgano Gestor	1912	DIRECCIÓN GENERAL DE TURISMO, COMERCIO Y ARTESANÍA
Programa	751C	ORDENACIÓN Y PROMOCIÓN DEL TURISMO

(IMPORTE EN EUROS)

CÓDIGO	Capítulo/Artículo	2018	2019	2020	2021	EJERCICIOS POSTERIORES
2	GASTOS EN BIENES CORRIENTES Y SERVICIOS	476.830,79	0,00	0,00	0,00	0,00
22	MATERIALES, SUMINISTROS Y OTROS	476.830,79	0,00	0,00	0,00	0,00
	Total Operaciones Corrientes	476.830,79	0,00	0,00	0,00	0,00
	Total operaciones no financieras	476.830,79	0,00	0,00	0,00	0,00
	Total Programa	476.830,79	0,00	0,00	0,00	0,00
	Total Órgano Gestor	476.830,79	0,00	0,00	0,00	0,00
	Total Sección	41.495.067,50	454.328,53	295.751,99	75.722,57	196.001,53

COMPROMISOS DE GASTO CON CARGO A EJERCICIOS POSTERIORES

Sección	21	AGRICULTURA, MEDIO AMBIENTE Y DESARROLLO RURAL
Órgano Gestor	2102	SECRETARÍA GENERAL
Programa	521B	DESARROLLO DE LA SOCIEDAD DE LA INFORMACIÓN

(IMPORTE EN EUROS)

CÓDIGO	Capítulo/Artículo	2018	2019	2020	2021	EJERCICIOS POSTERIORES
2	GASTOS EN BIENES CORRIENTES Y SERVICIOS	21.543,89	10.771,94	0,00	0,00	0,00
21	REPARACIONES, MANTENIMIENTO Y CONSERVACIÓN	21.543,89	10.771,94	0,00	0,00	0,00
4	TRANSFERENCIAS CORRIENTES	529.525,95	208.873,31	208.873,31	0,00	0,00
42	A EMPRESAS PÚBLICAS DE LA JUNTA Y OTROS ENTES PÚBLICOS	320.652,64	0,00	0,00	0,00	0,00
43	A LA ADMINISTRACIÓN DEL ESTADO, OO.AA., EE.PP. Y OTROS ENTES PÚBLICOS ESTATALES	208.873,31	208.873,31	208.873,31	0,00	0,00
	Total Operaciones Corrientes	551.069,84	219.645,25	208.873,31	0,00	0,00
6	INVERSIONES REALES	39.224,12	9.806,04	0,00	0,00	0,00
60	PROYECTOS DE INVERSIÓN NUEVA	39.224,12	9.806,04	0,00	0,00	0,00
	Total Operaciones de Capital	39.224,12	9.806,04	0,00	0,00	0,00
	Total operaciones no financieras	590.293,96	229.451,29	208.873,31	0,00	0,00
	Total Programa	590.293,96	229.451,29	208.873,31	0,00	0,00

COMPROMISOS DE GASTO CON CARGO A EJERCICIOS POSTERIORES

Sección	21	AGRICULTURA, MEDIO AMBIENTE Y DESARROLLO RURAL
Órgano Gestor	2102	SECRETARÍA GENERAL
Programa	711A	DIRECCIÓN Y SERVICIOS GENERALES DE AGRICULTURA, MEDIO AMBIENTE YDESARROLLO RURAL

(IMPORTE EN EUROS)

CÓDIGO	Capítulo/Artículo	2018	2019	2020	2021	EJERCICIOS POSTERIORES
2	GASTOS EN BIENES CORRIENTES Y SERVICIOS	872.282,49	3.586,77	3.300,00	0,00	0,00
20	ARRENDAMIENTOS Y CÁNONES	28.867,83	3.300,00	3.300,00	0,00	0,00
21	REPARACIONES, MANTENIMIENTO Y CONSERVACIÓN	143.922,30	286,77	0,00	0,00	0,00
22	MATERIALES, SUMINISTROS Y OTROS	699.492,36	0,00	0,00	0,00	0,00
	Total Operaciones Corrientes	872.282,49	3.586,77	3.300,00	0,00	0,00
	Total operaciones no financieras	872.282,49	3.586,77	3.300,00	0,00	0,00
	Total Programa	872.282,49	3.586,77	3.300,00	0,00	0,00

COMPROMISOS DE GASTO CON CARGO A EJERCICIOS POSTERIORES

Sección	21	AGRICULTURA, MEDIO AMBIENTE Y DESARROLLO RURAL
Órgano Gestor	2102	SECRETARÍA GENERAL
Programa	718A	POLÍTICA AGRARIA COMUNITARIA

(IMPORTE EN EUROS)

CÓDIGO	Capítulo/Artículo	2018	2019	2020	2021	EJERCICIOS POSTERIORES
4	TRANSFERENCIAS CORRIENTES	1.030.124,57	0,00	0,00	0,00	0,00
42	A EMPRESAS PÚBLICAS DE LA JUNTA Y OTROS ENTES PÚBLICOS	671.824,92	0,00	0,00	0,00	0,00
43	A LA ADMINISTRACIÓN DEL ESTADO, OO.AA., EE.PP. Y OTROS ENTES PÚBLICOS ESTATALES	358.299,65	0,00	0,00	0,00	0,00
	Total Operaciones Corrientes	1.030.124,57	0,00	0,00	0,00	0,00
	Total operaciones no financieras	1.030.124,57	0,00	0,00	0,00	0,00
	Total Programa	1.030.124,57	0,00	0,00	0,00	0,00
	Total Órgano Gestor	2.492.701,02	233.038,06	212.173,31	0,00	0,00

COMPROMISOS DE GASTO CON CARGO A EJERCICIOS POSTERIORES

Sección	21	AGRICULTURA, MEDIO AMBIENTE Y DESARROLLO RURAL
Órgano Gestor	2103	DIRECCIÓN GENERAL DE DESARROLLO RURAL
Programa	531A	REGADÍOS Y EXPLOTACIONES AGRARIAS

(IMPORTE EN EUROS)

CÓDIGO	Capítulo/Artículo	2018	2019	2020	2021	EJERCICIOS POSTERIORES
7	TRANSFERENCIAS DE CAPITAL	0,00	14.046.400,00	0,00	0,00	0,00
77	A EMPRESAS PRIVADAS	0,00	14.046.400,00	0,00	0,00	0,00
	Total Operaciones de Capital	0,00	14.046.400,00	0,00	0,00	0,00
	Total operaciones no financieras	0,00	14.046.400,00	0,00	0,00	0,00
	Total Programa	0,00	14.046.400,00	0,00	0,00	0,00

COMPROMISOS DE GASTO CON CARGO A EJERCICIOS POSTERIORES

Sección	21	AGRICULTURA, MEDIO AMBIENTE Y DESARROLLO RURAL
Órgano Gestor	2103	DIRECCIÓN GENERAL DE DESARROLLO RURAL
Programa	717A	PROMOCIÓN Y DESARROLLO RURAL

(IMPORTE EN EUROS)

CÓDIGO	Capítulo/Artículo	2018	2019	2020	2021	EJERCICIOS POSTERIORES
2	GASTOS EN BIENES CORRIENTES Y SERVICIOS	249.985,05	162.761,59	91.079,22	91.079,22	357.279,66
22	MATERIALES, SUMINISTROS Y OTROS	249.985,05	162.761,59	91.079,22	91.079,22	357.279,66
	Total Operaciones Corrientes	249.985,05	162.761,59	91.079,22	91.079,22	357.279,66
7	TRANSFERENCIAS DE CAPITAL	19.000.000,00	17.348.958,89	0,00	0,00	0,00
78	A FAMILIAS E INSTITUCIONES SIN FIN DE LUCRO	19.000.000,00	17.348.958,89	0,00	0,00	0,00
	Total Operaciones de Capital	19.000.000,00	17.348.958,89	0,00	0,00	0,00
	Total operaciones no financieras	19.249.985,05	17.511.720,48	91.079,22	91.079,22	357.279,66
	Total Programa	19.249.985,05	17.511.720,48	91.079,22	91.079,22	357.279,66

COMPROMISOS DE GASTO CON CARGO A EJERCICIOS POSTERIORES

Sección	21	AGRICULTURA, MEDIO AMBIENTE Y DESARROLLO RURAL
Órgano Gestor	2103	DIRECCIÓN GENERAL DE DESARROLLO RURAL
Programa	718A	POLÍTICA AGRARIA COMUNITARIA

(IMPORTE EN EUROS)

CÓDIGO	Capítulo/Artículo	2018	2019	2020	2021	EJERCICIOS POSTERIORES
4	TRANSFERENCIAS CORRIENTES	1.976.063,30	1.976.063,30	1.976.063,30	0,00	0,00
47	A EMPRESAS PRIVADAS	1.976.063,30	1.976.063,30	1.976.063,30	0,00	0,00
	Total Operaciones Corrientes	1.976.063,30	1.976.063,30	1.976.063,30	0,00	0,00
	Total operaciones no financieras	1.976.063,30	1.976.063,30	1.976.063,30	0,00	0,00
	Total Programa	1.976.063,30	1.976.063,30	1.976.063,30	0,00	0,00
	Total Órgano Gestor	21.226.048,35	33.534.183,78	2.067.142,52	91.079,22	357.279,66

COMPROMISOS DE GASTO CON CARGO A EJERCICIOS POSTERIORES

Sección	21	AGRICULTURA, MEDIO AMBIENTE Y DESARROLLO RURAL
Órgano Gestor	2104	DIRECCIÓN GENERAL DE AGRICULTURA Y GANADERÍA
Programa	713A	PRODUCCIÓN VEGETAL

(IMPORTE EN EUROS)

CÓDIGO	Capítulo/Artículo	2018	2019	2020	2021	EJERCICIOS POSTERIORES
2	GASTOS EN BIENES CORRIENTES Y SERVICIOS	131.996,28	0,00	0,00	0,00	0,00
22	MATERIALES, SUMINISTROS Y OTROS	131.996,28	0,00	0,00	0,00	0,00
4	TRANSFERENCIAS CORRIENTES	3.200.000,00	0,00	0,00	0,00	0,00
47	A EMPRESAS PRIVADAS	3.200.000,00	0,00	0,00	0,00	0,00
	Total Operaciones Corrientes	3.331.996,28	0,00	0,00	0,00	0,00
	Total operaciones no financieras	3.331.996,28	0,00	0,00	0,00	0,00
	Total Programa	3.331.996,28	0,00	0,00	0,00	0,00

COMPROMISOS DE GASTO CON CARGO A EJERCICIOS POSTERIORES

Sección	21	AGRICULTURA, MEDIO AMBIENTE Y DESARROLLO RURAL
Órgano Gestor	2104	DIRECCIÓN GENERAL DE AGRICULTURA Y GANADERÍA
Programa	713B	PRODUCCIÓN ANIMAL

(IMPORTE EN EUROS)

CÓDIGO	Capítulo/Artículo	2018	2019	2020	2021	EJERCICIOS POSTERIORES
2	GASTOS EN BIENES CORRIENTES Y SERVICIOS	426.836,85	0,00	0,00	0,00	0,00
22	MATERIALES, SUMINISTROS Y OTROS	426.836,85	0,00	0,00	0,00	0,00
	Total Operaciones Corrientes	426.836,85	0,00	0,00	0,00	0,00
	Total operaciones no financieras	426.836,85	0,00	0,00	0,00	0,00
	Total Programa	426.836,85	0,00	0,00	0,00	0,00

COMPROMISOS DE GASTO CON CARGO A EJERCICIOS POSTERIORES

Sección	21	AGRICULTURA, MEDIO AMBIENTE Y DESARROLLO RURAL
Órgano Gestor	2104	DIRECCIÓN GENERAL DE AGRICULTURA Y GANADERÍA
Programa	718A	POLÍTICA AGRARIA COMUNITARIA

(IMPORTE EN EUROS)

CÓDIGO	Capítulo/Artículo	2018	2019	2020	2021	EJERCICIOS POSTERIORES
2	GASTOS EN BIENES CORRIENTES Y SERVICIOS	145.226,11	0,00	0,00	0,00	0,00
22	MATERIALES, SUMINISTROS Y OTROS	145.226,11	0,00	0,00	0,00	0,00
	Total Operaciones Corrientes	145.226,11	0,00	0,00	0,00	0,00
	Total operaciones no financieras	145.226,11	0,00	0,00	0,00	0,00
	Total Programa	145.226,11	0,00	0,00	0,00	0,00
	Total Órgano Gestor	3.904.059,24	0,00	0,00	0,00	0,00

COMPROMISOS DE GASTO CON CARGO A EJERCICIOS POSTERIORES

Sección	21	AGRICULTURA, MEDIO AMBIENTE Y DESARROLLO RURAL
Órgano Gestor	2105	DIRECCIÓN GENERAL DE INDUSTRIAS AGROALIMENTARIAS Y COOPERATIVAS
Programa	716A	INDUSTRIAS Y CALIDAD AGROALIMENTARIA

(IMPORTE EN EUROS)

CÓDIGO	Capítulo/Artículo	2018	2019	2020	2021	EJERCICIOS POSTERIORES
2	GASTOS EN BIENES CORRIENTES Y SERVICIOS	530.646,54	0,00	0,00	0,00	0,00
21	REPARACIONES, MANTENIMIENTO Y CONSERVACIÓN	5.948,15	0,00	0,00	0,00	0,00
22	MATERIALES, SUMINISTROS Y OTROS	524.698,39	0,00	0,00	0,00	0,00
	Total Operaciones Corrientes	530.646,54	0,00	0,00	0,00	0,00
	Total operaciones no financieras	530.646,54	0,00	0,00	0,00	0,00
	Total Programa	530.646,54	0,00	0,00	0,00	0,00
	Total Órgano Gestor	530.646,54	0,00	0,00	0,00	0,00

COMPROMISOS DE GASTO CON CARGO A EJERCICIOS POSTERIORES

Sección	21	AGRICULTURA, MEDIO AMBIENTE Y DESARROLLO RURAL
Órgano Gestor	2110	DIRECCIÓN GENERAL DE POLÍTICA FORESTAL Y ESPACIOS NATURALES
Programa	442B	ORDENACIÓN Y CONSERVACIÓN DEL MEDIO NATURAL

(IMPORTE EN EUROS)

CÓDIGO	Capítulo/Artículo	2018	2019	2020	2021	EJERCICIOS POSTERIORES
2	GASTOS EN BIENES CORRIENTES Y SERVICIOS	12.243.783,40	66.496,19	0,00	0,00	0,00
22	MATERIALES, SUMINISTROS Y OTROS	12.243.783,40	66.496,19	0,00	0,00	0,00
	Total Operaciones Corrientes	12.243.783,40	66.496,19	0,00	0,00	0,00
6	INVERSIONES REALES	236.504,42	0,00	0,00	0,00	0,00
60	PROYECTOS DE INVERSIÓN NUEVA	236.504,42	0,00	0,00	0,00	0,00
7	TRANSFERENCIAS DE CAPITAL	74.627.338,85	76.825.872,71	65.981.403,91	0,00	0,00
72	A EMPRESAS PÚBLICAS DE LA JUNTA Y OTROS ENTES PÚBLICOS	67.043.309,31	66.864.253,91	65.981.403,91	0,00	0,00
76	A CORPORACIONES LOCALES	585.532,56	734.448,49	0,00	0,00	0,00
77	A EMPRESAS PRIVADAS	6.798.496,98	8.766.983,64	0,00	0,00	0,00
78	A FAMILIAS E INSTITUCIONES SIN FIN DE LUCRO	200.000,00	460.186,67	0,00	0,00	0,00
	Total Operaciones de Capital	74.863.843,27	76.825.872,71	65.981.403,91	0,00	0,00
	Total operaciones no financieras	87.107.626,67	76.892.368,90	65.981.403,91	0,00	0,00
	Total Programa	87.107.626,67	76.892.368,90	65.981.403,91	0,00	0,00

COMPROMISOS DE GASTO CON CARGO A EJERCICIOS POSTERIORES

Sección	21	AGRICULTURA, MEDIO AMBIENTE Y DESARROLLO RURAL
Órgano Gestor	2110	DIRECCIÓN GENERAL DE POLÍTICA FORESTAL Y ESPACIOS NATURALES
Programa	442C	GESTIÓN Y PROTECCIÓN DE ESPACIOS NATURALES

(IMPORTE EN EUROS)

CÓDIGO	Capítulo/Artículo	2018	2019	2020	2021	EJERCICIOS POSTERIORES
2	GASTOS EN BIENES CORRIENTES Y SERVICIOS	172.679,13	0,00	0,00	0,00	0,00
21	REPARACIONES, MANTENIMIENTO Y CONSERVACIÓN	907,79	0,00	0,00	0,00	0,00
22	MATERIALES, SUMINISTROS Y OTROS	171.771,34	0,00	0,00	0,00	0,00
4	TRANSFERENCIAS CORRIENTES	1.007.371,91	575.645,10	578.247,60	262.277,77	0,00
42	A EMPRESAS PÚBLICAS DE LA JUNTA Y OTROS ENTES PÚBLICOS	977.371,91	545.645,10	548.247,60	262.277,77	0,00
46	A CORPORACIONES LOCALES	30.000,00	30.000,00	30.000,00	0,00	0,00
	Total Operaciones Corrientes	1.180.051,04	575.645,10	578.247,60	262.277,77	0,00
6	INVERSIONES REALES	257.074,29	0,00	0,00	0,00	0,00
60	PROYECTOS DE INVERSIÓN NUEVA	59.901,40	0,00	0,00	0,00	0,00
61	PROYECTOS DE INVERSIÓN DE REPOSICIÓN	197.172,89	0,00	0,00	0,00	0,00
7	TRANSFERENCIAS DE CAPITAL	923.125,52	382.207,40	382.931,40	275.687,32	0,00
72	A EMPRESAS PÚBLICAS DE LA JUNTA Y OTROS ENTES PÚBLICOS	427.496,05	382.207,40	382.931,40	275.687,32	0,00
76	A CORPORACIONES LOCALES	322.292,56	0,00	0,00	0,00	0,00
77	A EMPRESAS PRIVADAS	124.026,19	0,00	0,00	0,00	0,00
78	A FAMILIAS E INSTITUCIONES SIN FIN DE LUCRO	49.310,72	0,00	0,00	0,00	0,00
	Total Operaciones de Capital	1.180.199,81	382.207,40	382.931,40	275.687,32	0,00
	Total operaciones no financieras	2.360.250,85	957.852,50	961.179,00	537.965,09	0,00
	Total Programa	2.360.250,85	957.852,50	961.179,00	537.965,09	0,00
	Total Órgano Gestor	89.467.877,52	77.850.221,40	66.942.582,91	537.965,09	0,00

COMPROMISOS DE GASTO CON CARGO A EJERCICIOS POSTERIORES

Sección	21	AGRICULTURA, MEDIO AMBIENTE Y DESARROLLO RURAL
Órgano Gestor	2112	VICECONSEJERÍA DE MEDIO AMBIENTE
Programa	442D	CALIDAD AMBIENTAL

(IMPORTE EN EUROS)

CÓDIGO	Capítulo/Artículo	2018	2019	2020	2021	EJERCICIOS POSTERIORES
2	GASTOS EN BIENES CORRIENTES Y SERVICIOS	17.465,23	0,00	0,00	0,00	0,00
22	MATERIALES, SUMINISTROS Y OTROS	17.465,23	0,00	0,00	0,00	0,00
	Total Operaciones Corrientes	17.465,23	0,00	0,00	0,00	0,00
6	INVERSIONES REALES	5.221,32	0,00	0,00	0,00	0,00
60	PROYECTOS DE INVERSIÓN NUEVA	5.221,32	0,00	0,00	0,00	0,00
	Total Operaciones de Capital	5.221,32	0,00	0,00	0,00	0,00
	Total operaciones no financieras	22.686,55	0,00	0,00	0,00	0,00
	Total Programa	22.686,55	0,00	0,00	0,00	0,00

COMPROMISOS DE GASTO CON CARGO A EJERCICIOS POSTERIORES

Sección	21	AGRICULTURA, MEDIO AMBIENTE Y DESARROLLO RURAL
Órgano Gestor	2112	VICECONSEJERÍA DE MEDIO AMBIENTE
Programa	442E	PROMOCIÓN Y EDUCACIÓN AMBIENTAL

(IMPORTE EN EUROS)

CÓDIGO	Capítulo/Artículo	2018	2019	2020	2021	EJERCICIOS POSTERIORES
2	GASTOS EN BIENES CORRIENTES Y SERVICIOS	12.469,60	0,00	0,00	0,00	0,00
22	MATERIALES, SUMINISTROS Y OTROS	12.469,60	0,00	0,00	0,00	0,00
	Total Operaciones Corrientes	12.469,60	0,00	0,00	0,00	0,00
	Total operaciones no financieras	12.469,60	0,00	0,00	0,00	0,00
	Total Programa	12.469,60	0,00	0,00	0,00	0,00

COMPROMISOS DE GASTO CON CARGO A EJERCICIOS POSTERIORES

Sección	21	AGRICULTURA, MEDIO AMBIENTE Y DESARROLLO RURAL
Órgano Gestor	2112	VICECONSEJERÍA DE MEDIO AMBIENTE
Programa	442F	EVALUACIÓN AMBIENTAL Y CAMBIO CLIMÁTICO

(IMPORTE EN EUROS)

CÓDIGO	Capítulo/Artículo	2018	2019	2020	2021	EJERCICIOS POSTERIORES
2	GASTOS EN BIENES CORRIENTES Y SERVICIOS	11.858,00	1.669,80	834,90	834,90	0,00
22	MATERIALES, SUMINISTROS Y OTROS	11.858,00	1.669,80	834,90	834,90	0,00
4	TRANSFERENCIAS CORRIENTES	452.809,25	0,00	0,00	0,00	0,00
42	A EMPRESAS PÚBLICAS DE LA JUNTA Y OTROS ENTES PÚBLICOS	452.809,25	0,00	0,00	0,00	0,00
	Total Operaciones Corrientes	464.667,25	1.669,80	834,90	834,90	0,00
	Total operaciones no financieras	464.667,25	1.669,80	834,90	834,90	0,00
	Total Programa	464.667,25	1.669,80	834,90	834,90	0,00
	Total Órgano Gestor	499.823,40	1.669,80	834,90	834,90	0,00
	Total Sección	118.121.156,07	111.619.113,04	69.222.733,64	629.879,21	357.279,66

COMPROMISOS DE GASTO CON CARGO A EJERCICIOS POSTERIORES

Sección	26	SANIDAD
Órgano Gestor	2602	SECRETARÍA GENERAL
Programa	411A	DIRECCIÓN Y SERVICIOS GENERALES DE SANIDAD

(IMPORTE EN EUROS)

CÓDIGO	Capítulo/Artículo	2018	2019	2020	2021	EJERCICIOS POSTERIORES
2	GASTOS EN BIENES CORRIENTES Y SERVICIOS	737.108,04	387.630,84	0,00	0,00	0,00
21	REPARACIONES, MANTENIMIENTO Y CONSERVACIÓN	155.515,93	104.422,19	0,00	0,00	0,00
22	MATERIALES, SUMINISTROS Y OTROS	581.592,11	283.208,65	0,00	0,00	0,00
4	TRANSFERENCIAS CORRIENTES	6.000,00	0,00	0,00	0,00	0,00
42	A EMPRESAS PÚBLICAS DE LA JUNTA Y OTROS ENTES PÚBLICOS	6.000,00	0,00	0,00	0,00	0,00
	Total Operaciones Corrientes	743.108,04	387.630,84	0,00	0,00	0,00
	Total operaciones no financieras	743.108,04	387.630,84	0,00	0,00	0,00
	Total Programa	743.108,04	387.630,84	0,00	0,00	0,00
	Total Órgano Gestor	743.108,04	387.630,84	0,00	0,00	0,00

COMPROMISOS DE GASTO CON CARGO A EJERCICIOS POSTERIORES

Sección	26	SANIDAD
Órgano Gestor	2606	DIRECCIÓN GENERAL DE SALUD PÚBLICA Y CONSUMO
Programa	413A	EPIDEMIOLOGÍA Y PROMOCIÓN DE LA SALUD

(IMPORTE EN EUROS)

CÓDIGO	Capítulo/Artículo	2018	2019	2020	2021	EJERCICIOS POSTERIORES
2	GASTOS EN BIENES CORRIENTES Y SERVICIOS	83.140,32	0,00	0,00	0,00	0,00
20	ARRENDAMIENTOS Y CÁNONES	17,37	0,00	0,00	0,00	0,00
21	REPARACIONES, MANTENIMIENTO Y CONSERVACIÓN	2.496,00	0,00	0,00	0,00	0,00
22	MATERIALES, SUMINISTROS Y OTROS	80.626,95	0,00	0,00	0,00	0,00
	Total Operaciones Corrientes	83.140,32	0,00	0,00	0,00	0,00
	Total operaciones no financieras	83.140,32	0,00	0,00	0,00	0,00
	Total Programa	83.140,32	0,00	0,00	0,00	0,00

COMPROMISOS DE GASTO CON CARGO A EJERCICIOS POSTERIORES

Sección	26	SANIDAD
Órgano Gestor	2606	DIRECCIÓN GENERAL DE SALUD PÚBLICA Y CONSUMO
Programa	413B	SANIDAD AMBIENTAL E HIGIENE DE LOS ALIMENTOS

(IMPORTE EN EUROS)

CÓDIGO	Capítulo/Artículo	2018	2019	2020	2021	EJERCICIOS POSTERIORES
2	GASTOS EN BIENES CORRIENTES Y SERVICIOS	62.846,22	2.595,89	0,00	0,00	0,00
21	REPARACIONES, MANTENIMIENTO Y CONSERVACIÓN	1.593,60	0,00	0,00	0,00	0,00
22	MATERIALES, SUMINISTROS Y OTROS	61.252,62	2.595,89	0,00	0,00	0,00
	Total Operaciones Corrientes	62.846,22	2.595,89	0,00	0,00	0,00
	Total operaciones no financieras	62.846,22	2.595,89	0,00	0,00	0,00
	Total Programa	62.846,22	2.595,89	0,00	0,00	0,00
	Total Órgano Gestor	145.986,54	2.595,89	0,00	0,00	0,00

COMPROMISOS DE GASTO CON CARGO A EJERCICIOS POSTERIORES

Sección	26	SANIDAD
Órgano Gestor	2609	DIRECCIÓN GENERAL DE PLANIFICACIÓN, ORDENACIÓN E INSPECCIÓN SANITARIA
Programa	412E	PLANIFICACIÓN, ATENCIÓN A LA SALUD E INSTITUCIONES SANITARIAS

(IMPORTE EN EUROS)

CÓDIGO	Capítulo/Artículo	2018	2019	2020	2021	EJERCICIOS POSTERIORES
1	GASTOS DE PERSONAL	4.398,24	0,00	0,00	0,00	0,00
16	CUOTAS, PRESTACIONES Y GASTOS SOCIALES A CARGO DEL EMPLEADOR	4.398,24	0,00	0,00	0,00	0,00
2	GASTOS EN BIENES CORRIENTES Y SERVICIOS	5.931,72	0,00	0,00	0,00	0,00
21	REPARACIONES, MANTENIMIENTO Y CONSERVACIÓN	150,04	0,00	0,00	0,00	0,00
22	MATERIALES, SUMINISTROS Y OTROS	5.781,68	0,00	0,00	0,00	0,00
	Total Operaciones Corrientes	10.329,96	0,00	0,00	0,00	0,00
	Total operaciones no financieras	10.329,96	0,00	0,00	0,00	0,00
	Total Programa	10.329,96	0,00	0,00	0,00	0,00
	Total Órgano Gestor	10.329,96	0,00	0,00	0,00	0,00

COMPROMISOS DE GASTO CON CARGO A EJERCICIOS POSTERIORES

Sección	26	SANIDAD
Órgano Gestor	2610	DIRECCIÓN GENERAL DE CALIDAD Y HUMANIZACIÓN DE LA ASISTENCIA SANITARIA
Programa	541E	INVESTIGACIÓN SANITARIA

(IMPORTE EN EUROS)

CÓDIGO	Capítulo/Artículo	2018	2019	2020	2021	EJERCICIOS POSTERIORES
2	GASTOS EN BIENES CORRIENTES Y SERVICIOS	96.952,66	0,00	0,00	0,00	0,00
21	REPARACIONES, MANTENIMIENTO Y CONSERVACIÓN	2.379,66	0,00	0,00	0,00	0,00
22	MATERIALES, SUMINISTROS Y OTROS	94.573,00	0,00	0,00	0,00	0,00
	Total Operaciones Corrientes	96.952,66	0,00	0,00	0,00	0,00
	Total operaciones no financieras	96.952,66	0,00	0,00	0,00	0,00
	Total Programa	96.952,66	0,00	0,00	0,00	0,00
	Total Órgano Gestor	96.952,66	0,00	0,00	0,00	0,00
	Total Sección	996.377,20	390.226,73	0,00	0,00	0,00

COMPROMISOS DE GASTO CON CARGO A EJERCICIOS POSTERIORES

Sección	27	BIENESTAR SOCIAL
Órgano Gestor	2702	SECRETARÍA GENERAL
Programa	311A	DIRECCIÓN Y SERVICIOS GENERALES DE BIENESTAR SOCIAL

(IMPORTE EN EUROS)

CÓDIGO	Capítulo/Artículo	2018	2019	2020	2021	EJERCICIOS POSTERIORES
2	GASTOS EN BIENES CORRIENTES Y SERVICIOS	945.677,94	474.395,09	0,00	0,00	0,00
21	REPARACIONES, MANTENIMIENTO Y CONSERVACIÓN	187.316,01	112.939,81	0,00	0,00	0,00
22	MATERIALES, SUMINISTROS Y OTROS	758.361,93	361.455,28	0,00	0,00	0,00
	Total Operaciones Corrientes	945.677,94	474.395,09	0,00	0,00	0,00
6	INVERSIONES REALES	389.234,25	0,00	0,00	0,00	0,00
61	PROYECTOS DE INVERSIÓN DE REPOSICIÓN	389.234,25	0,00	0,00	0,00	0,00
	Total Operaciones de Capital	389.234,25	0,00	0,00	0,00	0,00
	Total operaciones no financieras	1.334.912,19	474.395,09	0,00	0,00	0,00
	Total Programa	1.334.912,19	474.395,09	0,00	0,00	0,00
	Total Órgano Gestor	1.334.912,19	474.395,09	0,00	0,00	0,00

COMPROMISOS DE GASTO CON CARGO A EJERCICIOS POSTERIORES

Sección	27	BIENESTAR SOCIAL
Órgano Gestor	2703	DIRECCIÓN GENERAL DE ATENCIÓN A LA DEPENDENCIA
Programa	313H	ATENCIÓN A LA DEPENDENCIA

(IMPORTE EN EUROS)

CÓDIGO	Capítulo/Artículo	2018	2019	2020	2021	EJERCICIOS POSTERIORES
2	GASTOS EN BIENES CORRIENTES Y SERVICIOS	3.948.005,21	35.574,00	35.574,00	35.574,00	32.609,50
20	ARRENDAMIENTOS Y CÁNONES	23.716,00	35.574,00	35.574,00	35.574,00	32.609,50
22	MATERIALES, SUMINISTROS Y OTROS	9.000,00	0,00	0,00	0,00	0,00
24	PRESTACIÓN DE SERVICIOS SOCIALES CON MEDIOS AJENOS	3.915.289,21	0,00	0,00	0,00	0,00
4	TRANSFERENCIAS CORRIENTES	319.842,90	0,00	0,00	0,00	0,00
48	A FAMILIAS E INSTITUCIONES SIN FIN DE LUCRO	319.842,90	0,00	0,00	0,00	0,00
	Total Operaciones Corrientes	4.267.848,11	35.574,00	35.574,00	35.574,00	32.609,50
	Total operaciones no financieras	4.267.848,11	35.574,00	35.574,00	35.574,00	32.609,50
	Total Programa	4.267.848,11	35.574,00	35.574,00	35.574,00	32.609,50
	Total Órgano Gestor	4.267.848,11	35.574,00	35.574,00	35.574,00	32.609,50

COMPROMISOS DE GASTO CON CARGO A EJERCICIOS POSTERIORES

Sección	27	BIENESTAR SOCIAL
Órgano Gestor	2704	DIRECCIÓN GENERAL DE MAYORES Y PERSONAS CON DISCAPACIDAD
Programa	313C	ATENCIÓN A LAS PERSONAS CON DISCAPACIDAD

(IMPORTE EN EUROS)

CÓDIGO	Capítulo/Artículo	2018	2019	2020	2021	EJERCICIOS POSTERIORES
2	GASTOS EN BIENES CORRIENTES Y SERVICIOS	13.648.208,20	7.100.386,38	4.458.933,79	525.513,66	0,00
20	ARRENDAMIENTOS Y CÁNONES	7.695,60	0,00	0,00	0,00	0,00
21	REPARACIONES, MANTENIMIENTO Y CONSERVACIÓN	195.580,06	110.383,27	69.747,30	23.249,10	0,00
22	MATERIALES, SUMINISTROS Y OTROS	6.264.494,77	2.234.913,05	801.602,94	502.264,56	0,00
24	PRESTACIÓN DE SERVICIOS SOCIALES CON MEDIOS AJENOS	7.180.437,77	4.755.090,06	3.587.583,55	0,00	0,00
4	TRANSFERENCIAS CORRIENTES	6.640.508,27	0,00	0,00	0,00	0,00
46	A CORPORACIONES LOCALES	1.277.956,32	0,00	0,00	0,00	0,00
48	A FAMILIAS E INSTITUCIONES SIN FIN DE LUCRO	5.362.551,95	0,00	0,00	0,00	0,00
	Total Operaciones Corrientes	20.288.716,47	7.100.386,38	4.458.933,79	525.513,66	0,00
	Total operaciones no financieras	20.288.716,47	7.100.386,38	4.458.933,79	525.513,66	0,00
	Total Programa	20.288.716,47	7.100.386,38	4.458.933,79	525.513,66	0,00

COMPROMISOS DE GASTO CON CARGO A EJERCICIOS POSTERIORES

Sección	27	BIENESTAR SOCIAL
Órgano Gestor	2704	DIRECCIÓN GENERAL DE MAYORES Y PERSONAS CON DISCAPACIDAD
Programa	313D	ATENCIÓN A LAS PERSONAS MAYORES

(IMPORTE EN EUROS)

CÓDIGO	Capítulo/Artículo	2018	2019	2020	2021	EJERCICIOS POSTERIORES
2	GASTOS EN BIENES CORRIENTES Y SERVICIOS	139.832.541,66	76.737.586,97	73.504.426,68	64.603.771,98	2.083.102.872,65
21	REPARACIONES, MANTENIMIENTO Y CONSERVACIÓN	588.358,18	224.078,81	106.577,69	0,00	0,00
22	MATERIALES, SUMINISTROS Y OTROS	11.545.756,94	8.951.978,63	7.735.704,82	319.515,62	0,00
24	PRESTACIÓN DE SERVICIOS SOCIALES CON MEDIOS AJENOS	127.698.426,54	67.561.529,53	65.662.144,17	64.284.256,36	2.083.102.872,65
	Total Operaciones Corrientes	139.832.541,66	76.737.586,97	73.504.426,68	64.603.771,98	2.083.102.872,65
	Total operaciones no financieras	139.832.541,66	76.737.586,97	73.504.426,68	64.603.771,98	2.083.102.872,65
	Total Programa	139.832.541,66	76.737.586,97	73.504.426,68	64.603.771,98	2.083.102.872,65
	Total Órgano Gestor	160.121.258,13	83.837.973,35	77.963.360,47	65.129.285,64	2.083.102.872,65

COMPROMISOS DE GASTO CON CARGO A EJERCICIOS POSTERIORES

Sección	27	BIENESTAR SOCIAL
Órgano Gestor	2705	DIRECCIÓN GENERAL DE ACCIÓN SOCIAL Y COOPERACIÓN
Programa	313A	PROGRAMAS SOCIALES BÁSICOS

(IMPORTE EN EUROS)

CÓDIGO	Capítulo/Artículo	2018	2019	2020	2021	EJERCICIOS POSTERIORES
2	GASTOS EN BIENES CORRIENTES Y SERVICIOS	13.500,00	0,00	0,00	0,00	0,00
22	MATERIALES, SUMINISTROS Y OTROS	13.500,00	0,00	0,00	0,00	0,00
	Total Operaciones Corrientes	13.500,00	0,00	0,00	0,00	0,00
	Total operaciones no financieras	13.500,00	0,00	0,00	0,00	0,00
	Total Programa	13.500,00	0,00	0,00	0,00	0,00
	Total Órgano Gestor	13.500,00	0,00	0,00	0,00	0,00

COMPROMISOS DE GASTO CON CARGO A EJERCICIOS POSTERIORES

Sección	27	BIENESTAR SOCIAL
Órgano Gestor	2707	DIRECCIÓN GENERAL DE FAMILIA Y MENORES
Programa	313B	PREVENCIÓN Y APOYO A LAS FAMILIAS

(IMPORTE EN EUROS)

CÓDIGO	Capítulo/Artículo	2018	2019	2020	2021	EJERCICIOS POSTERIORES
2	GASTOS EN BIENES CORRIENTES Y SERVICIOS	2.269,49	0,00	0,00	0,00	0,00
24	PRESTACIÓN DE SERVICIOS SOCIALES CON MEDIOS AJENOS	2.269,49	0,00	0,00	0,00	0,00
	Total Operaciones Corrientes	2.269,49	0,00	0,00	0,00	0,00
	Total operaciones no financieras	2.269,49	0,00	0,00	0,00	0,00
	Total Programa	2.269,49	0,00	0,00	0,00	0,00

COMPROMISOS DE GASTO CON CARGO A EJERCICIOS POSTERIORES

Sección	27	BIENESTAR SOCIAL
Órgano Gestor	2707	DIRECCIÓN GENERAL DE FAMILIA Y MENORES
Programa	313E	ATENCIÓN Y ACOMPAÑAMIENTO AL MENOR

(IMPORTE EN EUROS)

CÓDIGO	Capítulo/Artículo	2018	2019	2020	2021	EJERCICIOS POSTERIORES
2	GASTOS EN BIENES CORRIENTES Y SERVICIOS	8.084.217,23	5.211.613,64	598.125,00	0,00	0,00
21	REPARACIONES, MANTENIMIENTO Y CONSERVACIÓN	8.740,24	1.529,48	0,00	0,00	0,00
22	MATERIALES, SUMINISTROS Y OTROS	449.638,01	0,00	0,00	0,00	0,00
24	PRESTACIÓN DE SERVICIOS SOCIALES CON MEDIOS AJENOS	7.625.838,98	5.210.084,16	598.125,00	0,00	0,00
	Total Operaciones Corrientes	8.084.217,23	5.211.613,64	598.125,00	0,00	0,00
6	INVERSIONES REALES	20.182,74	0,00	0,00	0,00	0,00
61	PROYECTOS DE INVERSIÓN DE REPOSICIÓN	20.182,74	0,00	0,00	0,00	0,00
	Total Operaciones de Capital	20.182,74	0,00	0,00	0,00	0,00
	Total operaciones no financieras	8.104.399,97	5.211.613,64	598.125,00	0,00	0,00
	Total Programa	8.104.399,97	5.211.613,64	598.125,00	0,00	0,00
	Total Órgano Gestor	8.106.669,46	5.211.613,64	598.125,00	0,00	0,00
	Total Sección	173.844.187,89	89.559.556,08	78.597.059,47	65.164.859,64	2.083.135.482,15
	Total	2.242.924.277,67	2.113.812.159,27	2.746.868.019,63	2.259.996.377,51	9.162.544.007,30

COMPROMISOS DE GASTO CON CARGO A EJERCICIOS POSTERIORES

(IMPORTE EN EUROS)

CÓDIGO	Capítulo/Artículo	2018	2019	2020	2021	EJERCICIOS POSTERIORES
1	GASTOS DE PERSONAL	72.993,67	0,00	0,00	0,00	0,00
16	CUOTAS, PRESTACIONES Y GASTOS SOCIALES A CARGO DEL EMPLEADOR	72.993,67	0,00	0,00	0,00	0,00
2	GASTOS EN BIENES CORRIENTES Y SERVICIOS	233.455.618,55	104.630.662,41	83.801.999,54	69.118.683,59	2.116.466.978,54
20	ARRENDAMIENTOS Y CÁNONES	1.907.005,34	1.487.383,32	1.440.111,80	1.461.524,58	16.515.861,37
21	REPARACIONES, MANTENIMIENTO Y CONSERVACIÓN	5.819.615,62	2.641.915,92	1.650.164,70	1.485.304,42	6.183.750,01
22	MATERIALES, SUMINISTROS Y OTROS	79.306.735,60	22.974.659,42	10.863.870,32	1.887.598,23	10.664.494,51
24	PRESTACIÓN DE SERVICIOS SOCIALES CON MEDIOS AJENOS	146.422.261,99	77.526.703,75	69.847.852,72	64.284.256,36	2.083.102.872,65
3	GASTOS FINANCIEROS	196.202.659,22	177.123.223,96	159.462.382,89	113.372.024,26	417.454.527,33
30	DE DEUDA PÚBLICA	54.262.858,55	54.262.858,55	54.263.022,44	32.480.358,55	219.644.408,10
31	DE PRÉSTAMOS EN MONEDA NACIONAL	141.939.800,67	122.860.365,41	105.199.360,45	80.891.665,71	197.810.119,23
4	TRANSFERENCIAS CORRIENTES	63.306.095,96	7.995.825,24	6.071.508,48	298.337,77	61.641,63
42	A EMPRESAS PÚBLICAS DE LA JUNTA Y OTROS ENTES PÚBLICOS	3.094.239,28	957.600,68	960.203,18	262.277,77	0,00
43	A LA ADMINISTRACIÓN DEL ESTADO, OO.AA., EE.PP. Y OTROS ENTES PÚBLICOS ESTATALES	567.172,96	208.873,31	208.873,31	0,00	0,00
45	A COMUNIDADES AUTÓNOMAS	5.706.097,20	3.804.064,80	1.902.032,40	0,00	0,00
46	A CORPORACIONES LOCALES	22.922.470,66	30.000,00	30.000,00	0,00	0,00
47	A EMPRESAS PRIVADAS	17.048.239,41	2.089.813,30	1.976.063,30	0,00	0,00
48	A FAMILIAS E INSTITUCIONES SIN FIN DE LUCRO	13.967.876,45	905.473,15	994.336,29	36.060,00	61.641,63
	Total Operaciones Corrientes	493.037.367,40	289.749.711,61	249.335.890,91	182.789.045,62	2.533.983.147,50
6	INVERSIONES REALES	22.686.006,18	10.575.908,41	1.095.926,98	2.698,30	0,00
60	PROYECTOS DE INVERSIÓN NUEVA	9.888.789,16	1.349.112,88	404.524,43	2.698,30	0,00

COMPROMISOS DE GASTO CON CARGO A EJERCICIOS POSTERIORES

(IMPORTE EN EUROS)

CÓDIGO	Capítulo/Artículo	2018	2019	2020	2021	EJERCICIOS POSTERIORES
61	PROYECTOS DE INVERSIÓN DE REPOSICIÓN	12.797.217,02	9.226.795,53	691.402,55	0,00	0,00
7	TRANSFERENCIAS DE CAPITAL	108.423.843,11	112.463.761,27	69.075.565,91	2.986.922,96	1.527.623,17
72	A EMPRESAS PÚBLICAS DE LA JUNTA Y OTROS ENTES PÚBLICOS	72.915.564,54	68.470.777,29	67.174.544,91	1.085.896,96	1.527.623,17
73	A LA ADMINISTRACIÓN DEL ESTADO, OO.AA., EE.PP. Y OTROS ENTES PÚBLICOS ESTATALES	1.901.021,00	1.901.021,00	1.901.021,00	1.901.026,00	0,00
76	A CORPORACIONES LOCALES	2.543.278,65	1.202.724,51	0,00	0,00	0,00
77	A EMPRESAS PRIVADAS	11.278.309,71	22.813.383,64	0,00	0,00	0,00
78	A FAMILIAS E INSTITUCIONES SIN FIN DE LUCRO	19.785.669,21	18.075.854,83	0,00	0,00	0,00
	Total Operaciones de Capital	131.109.849,29	123.039.669,68	70.171.492,89	2.989.621,26	1.527.623,17
	Total operaciones no financieras	624.147.216,69	412.789.381,29	319.507.383,80	185.778.666,88	2.535.510.770,67
9	PASIVOS FINANCIEROS	1.618.777.060,98	1.701.022.777,98	2.427.360.635,83	2.074.217.710,63	6.627.033.236,63
90	AMORTIZACIÓN DE DEUDA	0,00	0,00	400.000.000,00	207.000.000,00	632.702.000,00
91	AMORTIZACIÓN DE PRÉSTAMOS EN MONEDA NACIONAL	1.618.777.060,98	1.701.022.777,98	2.027.360.635,83	1.867.217.710,63	5.994.331.236,63
	Total Operaciones financieras	1.618.777.060,98	1.701.022.777,98	2.427.360.635,83	2.074.217.710,63	6.627.033.236,63
	Total	2.242.924.277,67	2.113.812.159,27	2.746.868.019,63	2.259.996.377,51	9.162.544.007,30

CASTILLA-
LAMAN
CHA

4.4.7. TRAMITACIÓN ANTICIPADA DE GASTOS PRESUPUESTARIOS

TRAMITACIÓN ANTICIPADA DE GASTOS PRESUPUESTARIOS

Sección	11	PRESIDENCIA DE LA JUNTA DE COMUNIDADES DE CASTILLA-LA MANCHA
Órgano Gestor	1102	VICEPRESIDENCIA PRIMERA DE LA JUNTA DE COMUNIDADES DE CASTILLA-LA MANCHA
Programa	126F	TRANSPARENCIA

(IMPORTE EN EUROS)

CÓDIGO	Capítulo/Artículo/Ejercicio	GASTO AUTORIZADO	GASTO COMPROMETIDO	SALDO PTE. DE COMPROMETER
2	GASTOS EN BIENES CORRIENTES Y SERVICIOS	4.716,00	0,00	4.716,00
22	MATERIALES, SUMINISTROS Y OTROS	4.716,00	0,00	4.716,00
	Ejercicio 2018	4.716,00	0,00	4.716,00
	Total Operaciones Corrientes	4.716,00	0,00	4.716,00
	Total operaciones no financieras	4.716,00	0,00	4.716,00
	Total Programa	4.716,00	0,00	4.716,00
	Total Órgano Gestor	4.716,00	0,00	4.716,00

TRAMITACIÓN ANTICIPADA DE GASTOS PRESUPUESTARIOS

Sección	11	PRESIDENCIA DE LA JUNTA DE COMUNIDADES DE CASTILLA-LA MANCHA
Órgano Gestor	1104	SECRETARÍA GENERAL DE LA PRESIDENCIA
Programa	112A	DIRECCIÓN Y SERVICIOS GENERALES DE LA PRESIDENCIA

(IMPORTE EN EUROS)

CÓDIGO	Capítulo/Artículo/Ejercicio	GASTO AUTORIZADO	GASTO COMPROMETIDO	SALDO PTE. DE COMPROMETER
2	GASTOS EN BIENES CORRIENTES Y SERVICIOS	720.338,01	304.292,46	416.045,55
20	ARRENDAMIENTOS Y CÁNONES	11.173,14	11.173,14	0,00
	Ejercicio 2018	10.242,04	10.242,04	0,00
	Ejercicio 2019	931,10	931,10	0,00
21	REPARACIONES, MANTENIMIENTO Y CONSERVACIÓN	178.225,43	178.225,43	0,00
	Ejercicio 2018	160.140,19	160.140,19	0,00
	Ejercicio 2019	18.085,24	18.085,24	0,00
22	MATERIALES, SUMINISTROS Y OTROS	530.939,44	114.893,89	416.045,55
	Ejercicio 2018	469.624,26	104.657,40	364.966,86
	Ejercicio 2019	57.946,95	10.236,49	47.710,46
	Ejercicio 2020	3.368,23	0,00	3.368,23
	Total Operaciones Corrientes	720.338,01	304.292,46	416.045,55
	Total operaciones no financieras	720.338,01	304.292,46	416.045,55
	Total Programa	720.338,01	304.292,46	416.045,55
	Total Órgano Gestor	720.338,01	304.292,46	416.045,55

TRAMITACIÓN ANTICIPADA DE GASTOS PRESUPUESTARIOS

Sección	11	PRESIDENCIA DE LA JUNTA DE COMUNIDADES DE CASTILLA-LA MANCHA
Órgano Gestor	1108	DIRECCIÓN GENERAL DE COORDINACIÓN Y PLANIFICACIÓN
Programa	112A	DIRECCIÓN Y SERVICIOS GENERALES DE LA PRESIDENCIA

(IMPORTE EN EUROS)

CÓDIGO	Capítulo/Artículo/Ejercicio	GASTO AUTORIZADO	GASTO COMPROMETIDO	SALDO PTE. DE COMPROMETER
4	TRANSFERENCIAS CORRIENTES	748.918,08	0,00	748.918,08
42	A EMPRESAS PÚBLICAS DE LA JUNTA Y OTROS ENTES PÚBLICOS	748.918,08	0,00	748.918,08
	Ejercicio 2018	228.836,08	0,00	228.836,08
	Ejercicio 2019	249.639,36	0,00	249.639,36
	Ejercicio 2020	249.639,36	0,00	249.639,36
	Ejercicio 2021	20.803,28	0,00	20.803,28
	Total Operaciones Corrientes	748.918,08	0,00	748.918,08
	Total operaciones no financieras	748.918,08	0,00	748.918,08
	Total Programa	748.918,08	0,00	748.918,08
	Total Órgano Gestor	748.918,08	0,00	748.918,08
	Total Sección	1.473.972,09	304.292,46	1.169.679,63

TRAMITACIÓN ANTICIPADA DE GASTOS PRESUPUESTARIOS

Sección	15	HACIENDA Y ADMINISTRACIONES PÚBLICAS
Órgano Gestor	1502	SECRETARÍA GENERAL
Programa	611A	DIRECCIÓN Y SERVICIOS GENERALES DE HACIENDA Y ADMINISTRACIONES PÚBLICAS

(IMPORTE EN EUROS)

CÓDIGO	Capítulo/Artículo/Ejercicio	GASTO AUTORIZADO	GASTO COMPROMETIDO	SALDO PTE. DE COMPROMETER
2	GASTOS EN BIENES CORRIENTES Y SERVICIOS	1.900.281,54	286.706,06	1.613.575,48
21	REPARACIONES, MANTENIMIENTO Y CONSERVACIÓN	280.843,30	117.465,13	163.378,17
	Ejercicio 2018	252.654,70	108.602,80	144.051,90
	Ejercicio 2019	28.188,60	8.862,33	19.326,27
22	MATERIALES, SUMINISTROS Y OTROS	1.619.438,24	169.240,93	1.450.197,31
	Ejercicio 2018	1.176.426,82	154.830,09	1.021.596,73
	Ejercicio 2019	408.926,63	14.410,84	394.515,79
	Ejercicio 2020	34.084,79	0,00	34.084,79
	Total Operaciones Corrientes	1.900.281,54	286.706,06	1.613.575,48
6	INVERSIONES REALES	8.674,01	8.674,01	0,00
60	PROYECTOS DE INVERSIÓN NUEVA	8.674,01	8.674,01	0,00
	Ejercicio 2018	8.674,01	8.674,01	0,00
	Total Operaciones de Capital	8.674,01	8.674,01	0,00
	Total operaciones no financieras	1.908.955,55	295.380,07	1.613.575,48
	Total Programa	1.908.955,55	295.380,07	1.613.575,48

TRAMITACIÓN ANTICIPADA DE GASTOS PRESUPUESTARIOS

Sección	15	HACIENDA Y ADMINISTRACIONES PÚBLICAS
Órgano Gestor	1502	SECRETARÍA GENERAL
Programa	612D	ADMINISTRACIÓN DEL PATRIMONIO

(IMPORTE EN EUROS)

CÓDIGO	Capítulo/Artículo/Ejercicio	GASTO AUTORIZADO	GASTO COMPROMETIDO	SALDO PTE. DE COMPROMETER
2	GASTOS EN BIENES CORRIENTES Y SERVICIOS	440.000,00	0,00	440.000,00
22	MATERIALES, SUMINISTROS Y OTROS	440.000,00	0,00	440.000,00
	Ejercicio 2018	403.000,00	0,00	403.000,00
	Ejercicio 2019	37.000,00	0,00	37.000,00
	Total Operaciones Corrientes	440.000,00	0,00	440.000,00
	Total operaciones no financieras	440.000,00	0,00	440.000,00
	Total Programa	440.000,00	0,00	440.000,00
	Total Órgano Gestor	2.348.955,55	295.380,07	2.053.575,48

TRAMITACIÓN ANTICIPADA DE GASTOS PRESUPUESTARIOS

Sección	15	HACIENDA Y ADMINISTRACIONES PÚBLICAS
Órgano Gestor	1505	INTERVENCIÓN GENERAL
Programa	612C	CONTROL INTERNO Y CONTABILIDAD PÚBLICA

(IMPORTE EN EUROS)

CÓDIGO	Capítulo/Artículo/Ejercicio	GASTO AUTORIZADO	GASTO COMPROMETIDO	SALDO PTE. DE COMPROMETER
2	GASTOS EN BIENES CORRIENTES Y SERVICIOS	111.555,22	0,00	111.555,22
22	MATERIALES, SUMINISTROS Y OTROS	111.555,22	0,00	111.555,22
	Ejercicio 2018	89.244,18	0,00	89.244,18
	Ejercicio 2019	22.311,04	0,00	22.311,04
	Total Operaciones Corrientes	111.555,22	0,00	111.555,22
	Total operaciones no financieras	111.555,22	0,00	111.555,22
	Total Programa	111.555,22	0,00	111.555,22
	Total Órgano Gestor	111.555,22	0,00	111.555,22

TRAMITACIÓN ANTICIPADA DE GASTOS PRESUPUESTARIOS

Sección	15	HACIENDA Y ADMINISTRACIONES PÚBLICAS
Órgano Gestor	1507	DIRECCIÓN GENERAL DE POLÍTICA FINANCIERA, TESORERÍA Y FONDOSCOMUNITARIOS
Programa	631A	GESTIÓN FINANCIERA

(IMPORTE EN EUROS)

CÓDIGO	Capítulo/Artículo/Ejercicio	GASTO AUTORIZADO	GASTO COMPROMETIDO	SALDO PTE. DE COMPROMETER
2	GASTOS EN BIENES CORRIENTES Y SERVICIOS	60.003,90	0,00	60.003,90
22	MATERIALES, SUMINISTROS Y OTROS	60.003,90	0,00	60.003,90
	Ejercicio 2018	22.501,46	0,00	22.501,46
	Ejercicio 2019	30.001,95	0,00	30.001,95
	Ejercicio 2020	7.500,49	0,00	7.500,49
	Total Operaciones Corrientes	60.003,90	0,00	60.003,90
	Total operaciones no financieras	60.003,90	0,00	60.003,90
	Total Programa	60.003,90	0,00	60.003,90
	Total Órgano Gestor	60.003,90	0,00	60.003,90

TRAMITACIÓN ANTICIPADA DE GASTOS PRESUPUESTARIOS

Sección	15	HACIENDA Y ADMINISTRACIONES PÚBLICAS
Órgano Gestor	1508	DIRECCIÓN GENERAL DE LA FUNCIÓN PÚBLICA
Programa	121D	SELECCIÓN Y FORMACIÓN DEL PERSONAL DE LA ADMINISTRACIÓN REGIONAL

(IMPORTE EN EUROS)

CÓDIGO	Capítulo/Artículo/Ejercicio	GASTO AUTORIZADO	GASTO COMPROMETIDO	SALDO PTE. DE COMPROMETER
4	TRANSFERENCIAS CORRIENTES	1.000.000,00	0,00	1.000.000,00
46	A CORPORACIONES LOCALES	725.000,00	0,00	725.000,00
	Ejercicio 2018	725.000,00	0,00	725.000,00
48	A FAMILIAS E INSTITUCIONES SIN FIN DE LUCRO	275.000,00	0,00	275.000,00
	Ejercicio 2018	165.000,00	0,00	165.000,00
	Ejercicio 2019	110.000,00	0,00	110.000,00
	Total Operaciones Corrientes	1.000.000,00	0,00	1.000.000,00
	Total operaciones no financieras	1.000.000,00	0,00	1.000.000,00
	Total Programa	1.000.000,00	0,00	1.000.000,00
	Total Órgano Gestor	1.000.000,00	0,00	1.000.000,00

TRAMITACIÓN ANTICIPADA DE GASTOS PRESUPUESTARIOS

Sección	15	HACIENDA Y ADMINISTRACIONES PÚBLICAS
Órgano Gestor	1509	DIRECCIÓN GENERAL DE PROTECCIÓN CIUDADANA
Programa	221A	PROTECCIÓN CIUDADANA

(IMPORTE EN EUROS)

CÓDIGO	Capítulo/Artículo/Ejercicio	GASTO AUTORIZADO	GASTO COMPROMETIDO	SALDO PTE. DE COMPROMETER
2	GASTOS EN BIENES CORRIENTES Y SERVICIOS	17.061.305,86	0,00	17.061.305,86
21	REPARACIONES, MANTENIMIENTO Y CONSERVACIÓN	108.337,98	0,00	108.337,98
	Ejercicio 2018	95.523,81	0,00	95.523,81
	Ejercicio 2019	12.814,17	0,00	12.814,17
22	MATERIALES, SUMINISTROS Y OTROS	16.952.967,88	0,00	16.952.967,88
	Ejercicio 2018	2.808.869,37	0,00	2.808.869,37
	Ejercicio 2019	4.146.411,27	0,00	4.146.411,27
	Ejercicio 2020	4.138.711,27	0,00	4.138.711,27
	Ejercicio 2021	4.137.171,27	0,00	4.137.171,27
	Ejercicio 2022	1.721.804,70	0,00	1.721.804,70
	Total Operaciones Corrientes	17.061.305,86	0,00	17.061.305,86
	Total operaciones no financieras	17.061.305,86	0,00	17.061.305,86
	Total Programa	17.061.305,86	0,00	17.061.305,86
	Total Órgano Gestor	17.061.305,86	0,00	17.061.305,86
	Total Sección	20.581.820,53	295.380,07	20.286.440,46

TRAMITACIÓN ANTICIPADA DE GASTOS PRESUPUESTARIOS

Sección	17	FOMENTO
Órgano Gestor	1702	SECRETARÍA GENERAL
Programa	511A	DIRECCIÓN Y SERVICIOS GENERALES DE FOMENTO

(IMPORTE EN EUROS)

CÓDIGO	Capítulo/Artículo/Ejercicio	GASTO AUTORIZADO	GASTO COMPROMETIDO	SALDO PTE. DE COMPROMETER
2	GASTOS EN BIENES CORRIENTES Y SERVICIOS	1.181.599,59	0,00	1.181.599,59
21	REPARACIONES, MANTENIMIENTO Y CONSERVACIÓN	152.188,83	0,00	152.188,83
	Ejercicio 2018	106.580,01	0,00	106.580,01
	Ejercicio 2019	45.608,82	0,00	45.608,82
22	MATERIALES, SUMINISTROS Y OTROS	1.029.410,76	0,00	1.029.410,76
	Ejercicio 2018	655.755,04	0,00	655.755,04
	Ejercicio 2019	344.912,98	0,00	344.912,98
	Ejercicio 2020	28.742,74	0,00	28.742,74
	Total Operaciones Corrientes	1.181.599,59	0,00	1.181.599,59
	Total operaciones no financieras	1.181.599,59	0,00	1.181.599,59
	Total Programa	1.181.599,59	0,00	1.181.599,59
	Total Órgano Gestor	1.181.599,59	0,00	1.181.599,59

TRAMITACIÓN ANTICIPADA DE GASTOS PRESUPUESTARIOS

Sección	17	FOMENTO
Órgano Gestor	1703	DIRECCIÓN GENERAL DE CARRETERAS Y TRANSPORTES
Programa	513A	CREACIÓN DE INFRAESTRUCTURAS DE CARRETERAS

(IMPORTE EN EUROS)

CÓDIGO	Capítulo/Artículo/Ejercicio	GASTO AUTORIZADO	GASTO COMPROMETIDO	SALDO PTE. DE COMPROMETER
6	INVERSIONES REALES	10.677.603,01	0,00	10.677.603,01
60	PROYECTOS DE INVERSIÓN NUEVA	10.677.603,01	0,00	10.677.603,01
	Ejercicio 2018	4.357.315,84	0,00	4.357.315,84
	Ejercicio 2019	5.820.287,17	0,00	5.820.287,17
	Ejercicio 2020	500.000,00	0,00	500.000,00
	Total Operaciones de Capital	10.677.603,01	0,00	10.677.603,01
	Total operaciones no financieras	10.677.603,01	0,00	10.677.603,01
	Total Programa	10.677.603,01	0,00	10.677.603,01

TRAMITACIÓN ANTICIPADA DE GASTOS PRESUPUESTARIOS

Sección	17	FOMENTO
Órgano Gestor	1703	DIRECCIÓN GENERAL DE CARRETERAS Y TRANSPORTES
Programa	513B	CONSERVACIÓN Y EXPLOTACIÓN DE CARRETERAS

(IMPORTE EN EUROS)

CÓDIGO	Capítulo/Artículo/Ejercicio	GASTO AUTORIZADO	GASTO COMPROMETIDO	SALDO PTE. DE COMPROMETER
2	GASTOS EN BIENES CORRIENTES Y SERVICIOS	873.000,00	487.000,00	386.000,00
22	MATERIALES, SUMINISTROS Y OTROS	873.000,00	487.000,00	386.000,00
	Ejercicio 2018	872.500,00	487.000,00	385.500,00
	Ejercicio 2019	500,00	0,00	500,00
	Total Operaciones Corrientes	873.000,00	487.000,00	386.000,00
6	INVERSIONES REALES	17.287.268,55	0,00	17.287.268,55
61	PROYECTOS DE INVERSIÓN DE REPOSICIÓN	17.287.268,55	0,00	17.287.268,55
	Ejercicio 2018	6.219.208,36	0,00	6.219.208,36
	Ejercicio 2019	6.509.385,19	0,00	6.509.385,19
	Ejercicio 2020	479.160,00	0,00	479.160,00
	Ejercicio 2021	479.160,00	0,00	479.160,00
	Ejercicio 2022	479.160,00	0,00	479.160,00
	Ejercicio 2023	479.160,00	0,00	479.160,00
	Ejercicio 2024	479.160,00	0,00	479.160,00
	Ejercicio 2025	479.160,00	0,00	479.160,00
	Ejercicio 2026	479.160,00	0,00	479.160,00
	Ejercicio 2027	479.160,00	0,00	479.160,00
	Ejercicio 2028	725.395,00	0,00	725.395,00
	Total Operaciones de Capital	17.287.268,55	0,00	17.287.268,55
	Total operaciones no financieras	18.160.268,55	487.000,00	17.673.268,55
	Total Programa	18.160.268,55	487.000,00	17.673.268,55

TRAMITACIÓN ANTICIPADA DE GASTOS PRESUPUESTARIOS

Sección	17	FOMENTO
Órgano Gestor	1703	DIRECCIÓN GENERAL DE CARRETERAS Y TRANSPORTES
Programa	513C	ORDENACIÓN E INSPECCIÓN DEL TRANSPORTE

(IMPORTE EN EUROS)

CÓDIGO	Capítulo/Artículo/Ejercicio	GASTO AUTORIZADO	GASTO COMPROMETIDO	SALDO PTE. DE COMPROMETER
2	GASTOS EN BIENES CORRIENTES Y SERVICIOS	299.978,81	0,00	299.978,81
22	MATERIALES, SUMINISTROS Y OTROS	299.978,81	0,00	299.978,81
	Ejercicio 2018	299.978,81	0,00	299.978,81
4	TRANSFERENCIAS CORRIENTES	746.606,35	0,00	746.606,35
47	A EMPRESAS PRIVADAS	746.606,35	0,00	746.606,35
	Ejercicio 2018	746.606,35	0,00	746.606,35
	Total Operaciones Corrientes	1.046.585,16	0,00	1.046.585,16
	Total operaciones no financieras	1.046.585,16	0,00	1.046.585,16
	Total Programa	1.046.585,16	0,00	1.046.585,16
	Total Órgano Gestor	29.884.456,72	487.000,00	29.397.456,72

TRAMITACIÓN ANTICIPADA DE GASTOS PRESUPUESTARIOS

Sección	17	FOMENTO
Órgano Gestor	1707	DIRECCIÓN GENERAL DE PLANIFICACIÓN TERRITORIAL Y SOSTENIBILIDAD
Programa	541I	CARTOGRAFÍA

(IMPORTE EN EUROS)

CÓDIGO	Capítulo/Artículo/Ejercicio	GASTO AUTORIZADO	GASTO COMPROMETIDO	SALDO PTE. DE COMPROMETER
6	INVERSIONES REALES	129.928,34	129.928,34	0,00
60	PROYECTOS DE INVERSIÓN NUEVA	129.928,34	129.928,34	0,00
	Ejercicio 2018	129.928,34	129.928,34	0,00
	Total Operaciones de Capital	129.928,34	129.928,34	0,00
	Total operaciones no financieras	129.928,34	129.928,34	0,00
	Total Programa	129.928,34	129.928,34	0,00
	Total Órgano Gestor	129.928,34	129.928,34	0,00

TRAMITACIÓN ANTICIPADA DE GASTOS PRESUPUESTARIOS

Sección	17	FOMENTO
Órgano Gestor	1710	DIRECCIÓN GENERAL DE TELECOMUNICACIONES Y NUEVAS TECNOLOGÍAS
Programa	521B	DESARROLLO DE LA SOCIEDAD DE LA INFORMACIÓN

(IMPORTE EN EUROS)

CÓDIGO	Capítulo/Artículo/Ejercicio	GASTO AUTORIZADO	GASTO COMPROMETIDO	SALDO PTE. DE COMPROMETER
2	GASTOS EN BIENES CORRIENTES Y SERVICIOS	9.593.521,40	37.609,22	9.555.912,18
21	REPARACIONES, MANTENIMIENTO Y CONSERVACIÓN	37.609,22	37.609,22	0,00
	Ejercicio 2018	37.609,22	37.609,22	0,00
22	MATERIALES, SUMINISTROS Y OTROS	9.555.912,18	0,00	9.555.912,18
	Ejercicio 2018	255.159,56	0,00	255.159,56
	Ejercicio 2019	2.033.585,55	0,00	2.033.585,55
	Ejercicio 2020	1.996.438,04	0,00	1.996.438,04
	Ejercicio 2021	1.852.721,03	0,00	1.852.721,03
	Ejercicio 2022	1.709.004,00	0,00	1.709.004,00
	Ejercicio 2023	1.709.004,00	0,00	1.709.004,00
	Total Operaciones Corrientes	9.593.521,40	37.609,22	9.555.912,18
6	INVERSIONES REALES	5.331.823,24	0,00	5.331.823,24
60	PROYECTOS DE INVERSIÓN NUEVA	5.331.823,24	0,00	5.331.823,24
	Ejercicio 2018	1.639.499,02	0,00	1.639.499,02
	Ejercicio 2019	2.273.702,89	0,00	2.273.702,89
	Ejercicio 2020	1.418.621,33	0,00	1.418.621,33
	Total Operaciones de Capital	5.331.823,24	0,00	5.331.823,24
	Total operaciones no financieras	14.925.344,64	37.609,22	14.887.735,42
	Total Programa	14.925.344,64	37.609,22	14.887.735,42
	Total Órgano Gestor	14.925.344,64	37.609,22	14.887.735,42
	Total Sección	46.121.329,29	654.537,56	45.466.791,73

TRAMITACIÓN ANTICIPADA DE GASTOS PRESUPUESTARIOS

Sección	18	EDUCACIÓN, CULTURA Y DEPORTES
Órgano Gestor	1802	SECRETARÍA GENERAL
Programa	421A	DIRECCIÓN Y SERVICIOS GENERALES DE EDUCACIÓN, CULTURA Y DEPORTE

(IMPORTE EN EUROS)

CÓDIGO	Capítulo/Artículo/Ejercicio	GASTO AUTORIZADO	GASTO COMPROMETIDO	SALDO PTE. DE COMPROMETER
2	GASTOS EN BIENES CORRIENTES Y SERVICIOS	579.050,17	0,00	579.050,17
20	ARRENDAMIENTOS Y CÁNONES	26.716,80	0,00	26.716,80
	Ejercicio 2018	6.679,20	0,00	6.679,20
	Ejercicio 2019	6.679,20	0,00	6.679,20
	Ejercicio 2020	6.679,20	0,00	6.679,20
	Ejercicio 2021	6.679,20	0,00	6.679,20
22	MATERIALES, SUMINISTROS Y OTROS	552.333,37	0,00	552.333,37
	Ejercicio 2018	345.996,01	0,00	345.996,01
	Ejercicio 2019	190.465,26	0,00	190.465,26
	Ejercicio 2020	15.872,10	0,00	15.872,10
	Total Operaciones Corrientes	579.050,17	0,00	579.050,17
6	INVERSIONES REALES	13.579,83	13.579,83	0,00
61	PROYECTOS DE INVERSIÓN DE REPOSICIÓN	13.579,83	13.579,83	0,00
	Ejercicio 2018	13.579,83	13.579,83	0,00
	Total Operaciones de Capital	13.579,83	13.579,83	0,00
	Total operaciones no financieras	592.630,00	13.579,83	579.050,17
	Total Programa	592.630,00	13.579,83	579.050,17

TRAMITACIÓN ANTICIPADA DE GASTOS PRESUPUESTARIOS

Sección	18	EDUCACIÓN, CULTURA Y DEPORTES
Órgano Gestor	1802	SECRETARÍA GENERAL
Programa	422A	EDUCACIÓN INFANTIL Y PRIMARIA

(IMPORTE EN EUROS)

CÓDIGO	Capítulo/Artículo/Ejercicio	GASTO AUTORIZADO	GASTO COMPROMETIDO	SALDO PTE. DE COMPROMETER
2	GASTOS EN BIENES CORRIENTES Y SERVICIOS	352.511,16	22.656,04	329.855,12
22	MATERIALES, SUMINISTROS Y OTROS	352.511,16	22.656,04	329.855,12
	Ejercicio 2018	233.132,10	22.656,04	210.476,06
	Ejercicio 2019	111.025,32	0,00	111.025,32
	Ejercicio 2020	8.353,74	0,00	8.353,74
	Total Operaciones Corrientes	352.511,16	22.656,04	329.855,12
6	INVERSIONES REALES	307.143,96	84.551,40	222.592,56
60	PROYECTOS DE INVERSIÓN NUEVA	173.346,24	31.813,55	141.532,69
	Ejercicio 2018	126.168,67	31.813,55	94.355,12
	Ejercicio 2019	47.177,57	0,00	47.177,57
61	PROYECTOS DE INVERSIÓN DE REPOSICIÓN	133.797,72	52.737,85	81.059,87
	Ejercicio 2018	97.605,60	52.737,85	44.867,75
	Ejercicio 2019	36.192,12	0,00	36.192,12
7	TRANSFERENCIAS DE CAPITAL	1.850.750,00	0,00	1.850.750,00
76	A CORPORACIONES LOCALES	1.850.750,00	0,00	1.850.750,00
	Ejercicio 2019	1.850.750,00	0,00	1.850.750,00
	Total Operaciones de Capital	2.157.893,96	84.551,40	2.073.342,56
	Total operaciones no financieras	2.510.405,12	107.207,44	2.403.197,68
	Total Programa	2.510.405,12	107.207,44	2.403.197,68

TRAMITACIÓN ANTICIPADA DE GASTOS PRESUPUESTARIOS

Sección	18	EDUCACIÓN, CULTURA Y DEPORTES
Órgano Gestor	1802	SECRETARÍA GENERAL
Programa	422B	EDUCACIÓN SECUNDARIA, FORMACIÓN PROFESIONAL Y ENSEÑANZAS DE RÉGIMENESPECIAL

(IMPORTE EN EUROS)

CÓDIGO	Capítulo/Artículo/Ejercicio	GASTO AUTORIZADO	GASTO COMPROMETIDO	SALDO PTE. DE COMPROMETER
2	GASTOS EN BIENES CORRIENTES Y SERVICIOS	1.664.212,58	844.564,63	819.647,95
20	ARRENDAMIENTOS Y CÁNONES	65.283,44	65.283,44	0,00
	Ejercicio 2018	38.911,64	38.911,64	0,00
	Ejercicio 2019	26.371,80	26.371,80	0,00
22	MATERIALES, SUMINISTROS Y OTROS	1.598.929,14	779.281,19	819.647,95
	Ejercicio 2018	1.224.141,99	714.341,09	509.800,90
	Ejercicio 2019	354.320,49	64.940,10	289.380,39
	Ejercicio 2020	20.466,66	0,00	20.466,66
4	TRANSFERENCIAS CORRIENTES	209.438,65	98.325,00	111.113,65
41	A ORGANISMOS AUTÓNOMOS DE LA JUNTA	188.824,90	98.325,00	90.499,90
	Ejercicio 2018	188.824,90	98.325,00	90.499,90
42	A EMPRESAS PÚBLICAS DE LA JUNTA Y OTROS ENTES PÚBLICOS	20.613,75	0,00	20.613,75
	Ejercicio 2018	20.613,75	0,00	20.613,75
	Total Operaciones Corrientes	1.873.651,23	942.889,63	930.761,60
6	INVERSIONES REALES	76.413,35	6.756,00	69.657,35
60	PROYECTOS DE INVERSIÓN NUEVA	69.657,35	0,00	69.657,35
	Ejercicio 2018	69.657,35	0,00	69.657,35
61	PROYECTOS DE INVERSIÓN DE REPOSICIÓN	6.756,00	6.756,00	0,00
	Ejercicio 2018	6.756,00	6.756,00	0,00
7	TRANSFERENCIAS DE CAPITAL	1.924.428,49	0,00	1.924.428,49
76	A CORPORACIONES LOCALES	1.924.428,49	0,00	1.924.428,49
	Ejercicio 2019	1.924.428,49	0,00	1.924.428,49
	Total Operaciones de Capital	2.000.841,84	6.756,00	1.994.085,84
	Total operaciones no financieras	3.874.493,07	949.645,63	2.924.847,44
	Total Programa	3.874.493,07	949.645,63	2.924.847,44

TRAMITACIÓN ANTICIPADA DE GASTOS PRESUPUESTARIOS

Sección	18	EDUCACIÓN, CULTURA Y DEPORTES
Órgano Gestor	1802	SECRETARÍA GENERAL
Programa	422D	ATENCIÓN A LA DIVERSIDAD

(IMPORTE EN EUROS)

CÓDIGO	Capítulo/Artículo/Ejercicio	GASTO AUTORIZADO	GASTO COMPROMETIDO	SALDO PTE. DE COMPROMETER
2	GASTOS EN BIENES CORRIENTES Y SERVICIOS	20.048,97	0,00	20.048,97
22	MATERIALES, SUMINISTROS Y OTROS	20.048,97	0,00	20.048,97
	Ejercicio 2018	9.189,11	0,00	9.189,11
	Ejercicio 2019	10.024,49	0,00	10.024,49
	Ejercicio 2020	835,37	0,00	835,37
	Total Operaciones Corrientes	20.048,97	0,00	20.048,97
	Total operaciones no financieras	20.048,97	0,00	20.048,97
	Total Programa	20.048,97	0,00	20.048,97

TRAMITACIÓN ANTICIPADA DE GASTOS PRESUPUESTARIOS

Sección	18	EDUCACIÓN, CULTURA Y DEPORTES
Órgano Gestor	1802	SECRETARÍA GENERAL
Programa	422F	EDUCACIÓN PERMANENTE DE ADULTOS

(IMPORTE EN EUROS)

CÓDIGO	Capítulo/Artículo/Ejercicio	GASTO AUTORIZADO	GASTO COMPROMETIDO	SALDO PTE. DE COMPROMETER
2	GASTOS EN BIENES CORRIENTES Y SERVICIOS	44.605,92	24.556,95	20.048,97
22	MATERIALES, SUMINISTROS Y OTROS	44.605,92	24.556,95	20.048,97
	Ejercicio 2018	33.746,06	24.556,95	9.189,11
	Ejercicio 2019	10.024,49	0,00	10.024,49
	Ejercicio 2020	835,37	0,00	835,37
	Total Operaciones Corrientes	44.605,92	24.556,95	20.048,97
6	INVERSIONES REALES	16.920,00	16.920,00	0,00
61	PROYECTOS DE INVERSIÓN DE REPOSICIÓN	16.920,00	16.920,00	0,00
	Ejercicio 2018	16.920,00	16.920,00	0,00
	Total Operaciones de Capital	16.920,00	16.920,00	0,00
	Total operaciones no financieras	61.525,92	41.476,95	20.048,97
	Total Programa	61.525,92	41.476,95	20.048,97

TRAMITACIÓN ANTICIPADA DE GASTOS PRESUPUESTARIOS

Sección	18	EDUCACIÓN, CULTURA Y DEPORTES
Órgano Gestor	1802	SECRETARÍA GENERAL
Programa	423A	PROMOCIÓN EDUCATIVA

(IMPORTE EN EUROS)

CÓDIGO	Capítulo/Artículo/Ejercicio	GASTO AUTORIZADO	GASTO COMPROMETIDO	SALDO PTE. DE COMPROMETER
2	GASTOS EN BIENES CORRIENTES Y SERVICIOS	442.484,06	303.713,47	138.770,59
22	MATERIALES, SUMINISTROS Y OTROS	442.484,06	303.713,47	138.770,59
	Ejercicio 2018	442.484,06	303.713,47	138.770,59
4	TRANSFERENCIAS CORRIENTES	215.000,00	0,00	215.000,00
48	A FAMILIAS E INSTITUCIONES SIN FIN DE LUCRO	215.000,00	0,00	215.000,00
	Ejercicio 2018	215.000,00	0,00	215.000,00
	Total Operaciones Corrientes	657.484,06	303.713,47	353.770,59
	Total operaciones no financieras	657.484,06	303.713,47	353.770,59
	Total Programa	657.484,06	303.713,47	353.770,59
	Total Órgano Gestor	7.716.587,14	1.415.623,32	6.300.963,82

TRAMITACIÓN ANTICIPADA DE GASTOS PRESUPUESTARIOS

Sección	18	EDUCACIÓN, CULTURA Y DEPORTES
Órgano Gestor	1808	VICECONSEJERÍA DE CULTURA
Programa	452A	LIBROS, ARCHIVOS Y BIBLIOTECAS

(IMPORTE EN EUROS)

CÓDIGO	Capítulo/Artículo/Ejercicio	GASTO AUTORIZADO	GASTO COMPROMETIDO	SALDO PTE. DE COMPROMETER
2	GASTOS EN BIENES CORRIENTES Y SERVICIOS	577.841,76	0,00	577.841,76
22	MATERIALES, SUMINISTROS Y OTROS	577.841,76	0,00	577.841,76
	Ejercicio 2018	519.752,48	0,00	519.752,48
	Ejercicio 2019	58.089,28	0,00	58.089,28
	Total Operaciones Corrientes	577.841,76	0,00	577.841,76
	Total operaciones no financieras	577.841,76	0,00	577.841,76
	Total Programa	577.841,76	0,00	577.841,76

TRAMITACIÓN ANTICIPADA DE GASTOS PRESUPUESTARIOS

Sección	18	EDUCACIÓN, CULTURA Y DEPORTES
Órgano Gestor	1808	VICECONSEJERÍA DE CULTURA
Programa	455A	GESTIÓN CULTURAL

(IMPORTE EN EUROS)

CÓDIGO	Capítulo/Artículo/Ejercicio	GASTO AUTORIZADO	GASTO COMPROMETIDO	SALDO PTE. DE COMPROMETER
2	GASTOS EN BIENES CORRIENTES Y SERVICIOS	71.474,70	0,00	71.474,70
22	MATERIALES, SUMINISTROS Y OTROS	71.474,70	0,00	71.474,70
	Ejercicio 2018	71.474,70	0,00	71.474,70
	Total Operaciones Corrientes	71.474,70	0,00	71.474,70
	Total operaciones no financieras	71.474,70	0,00	71.474,70
	Total Programa	71.474,70	0,00	71.474,70

TRAMITACIÓN ANTICIPADA DE GASTOS PRESUPUESTARIOS

Sección	18	EDUCACIÓN, CULTURA Y DEPORTES
Órgano Gestor	1808	VICECONSEJERÍA DE CULTURA
Programa	458A	PATRIMONIO ARTÍSTICO Y MUSEOS

(IMPORTE EN EUROS)

CÓDIGO	Capítulo/Artículo/Ejercicio	GASTO AUTORIZADO	GASTO COMPROMETIDO	SALDO PTE. DE COMPROMETER
2	GASTOS EN BIENES CORRIENTES Y SERVICIOS	617.999,43	31.685,30	586.314,13
21	REPARACIONES, MANTENIMIENTO Y CONSERVACIÓN	9.506,16	6.526,66	2.979,50
	Ejercicio 2018	9.506,16	6.526,66	2.979,50
22	MATERIALES, SUMINISTROS Y OTROS	608.493,27	25.158,64	583.334,63
	Ejercicio 2018	597.185,06	25.158,64	572.026,42
	Ejercicio 2019	11.308,21	0,00	11.308,21
4	TRANSFERENCIAS CORRIENTES	450.000,00	0,00	450.000,00
42	A EMPRESAS PÚBLICAS DE LA JUNTA Y OTROS ENTES PÚBLICOS	200.000,00	0,00	200.000,00
	Ejercicio 2018	200.000,00	0,00	200.000,00
43	A LA ADMINISTRACIÓN DEL ESTADO, OO.AA., EE.PP. Y OTROS ENTES PÚBLICOS ESTATALES	60.000,00	0,00	60.000,00
	Ejercicio 2018	60.000,00	0,00	60.000,00
46	A CORPORACIONES LOCALES	100.000,00	0,00	100.000,00
	Ejercicio 2018	100.000,00	0,00	100.000,00
48	A FAMILIAS E INSTITUCIONES SIN FIN DE LUCRO	90.000,00	0,00	90.000,00
	Ejercicio 2018	90.000,00	0,00	90.000,00
	Total Operaciones Corrientes	1.067.999,43	31.685,30	1.036.314,13
6	INVERSIONES REALES	416.947,03	379.887,11	37.059,92
61	PROYECTOS DE INVERSIÓN DE REPOSICIÓN	416.947,03	379.887,11	37.059,92
	Ejercicio 2018	416.947,03	379.887,11	37.059,92
	Total Operaciones de Capital	416.947,03	379.887,11	37.059,92
	Total operaciones no financieras	1.484.946,46	411.572,41	1.073.374,05
	Total Programa	1.484.946,46	411.572,41	1.073.374,05
	Total Órgano Gestor	2.134.262,92	411.572,41	1.722.690,51

TRAMITACIÓN ANTICIPADA DE GASTOS PRESUPUESTARIOS

Sección	18	EDUCACIÓN, CULTURA Y DEPORTES
Órgano Gestor	1809	DIRECCIÓN GENERAL DE JUVENTUD Y DEPORTES
Programa	323A	PROMOCIÓN Y SERVICIOS DE LA JUVENTUD

(IMPORTE EN EUROS)

CÓDIGO	Capítulo/Artículo/Ejercicio	GASTO AUTORIZADO	GASTO COMPROMETIDO	SALDO PTE. DE COMPROMETER
2	GASTOS EN BIENES CORRIENTES Y SERVICIOS	16.104,13	0,00	16.104,13
22	MATERIALES, SUMINISTROS Y OTROS	16.104,13	0,00	16.104,13
	Ejercicio 2018	16.104,13	0,00	16.104,13
	Total Operaciones Corrientes	16.104,13	0,00	16.104,13
	Total operaciones no financieras	16.104,13	0,00	16.104,13
	Total Programa	16.104,13	0,00	16.104,13

TRAMITACIÓN ANTICIPADA DE GASTOS PRESUPUESTARIOS

Sección	18	EDUCACIÓN, CULTURA Y DEPORTES
Órgano Gestor	1809	DIRECCIÓN GENERAL DE JUVENTUD Y DEPORTES
Programa	457A	INFRAESTRUCTURA, FOMENTO Y APOYO AL DEPORTE

(IMPORTE EN EUROS)

CÓDIGO	Capítulo/Artículo/Ejercicio	GASTO AUTORIZADO	GASTO COMPROMETIDO	SALDO PTE. DE COMPROMETER
4	TRANSFERENCIAS CORRIENTES	300.000,00	0,00	300.000,00
48	A FAMILIAS E INSTITUCIONES SIN FIN DE LUCRO	300.000,00	0,00	300.000,00
	Ejercicio 2018	300.000,00	0,00	300.000,00
	Total Operaciones Corrientes	300.000,00	0,00	300.000,00
	Total operaciones no financieras	300.000,00	0,00	300.000,00
	Total Programa	300.000,00	0,00	300.000,00
	Total Órgano Gestor	316.104,13	0,00	316.104,13
	Total Sección	10.166.954,19	1.827.195,73	8.339.758,46

TRAMITACIÓN ANTICIPADA DE GASTOS PRESUPUESTARIOS

Sección	19	ECONOMÍA, EMPRESAS Y EMPLEO
Órgano Gestor	1902	SECRETARÍA GENERAL
Programa	321A	DIRECCIÓN Y SERVICIOS GENERALES DE ECONOMÍA, EMPRESAS Y EMPLEO

(IMPORTE EN EUROS)

CÓDIGO	Capítulo/Artículo/Ejercicio	GASTO AUTORIZADO	GASTO COMPROMETIDO	SALDO PTE. DE COMPROMETER
2	GASTOS EN BIENES CORRIENTES Y SERVICIOS	1.263.835,08	84.947,41	1.178.887,67
20	ARRENDAMIENTOS Y CÁNONES	70.557,48	70.557,48	0,00
	Ejercicio 2018	70.557,48	70.557,48	0,00
21	REPARACIONES, MANTENIMIENTO Y CONSERVACIÓN	14.389,93	14.389,93	0,00
	Ejercicio 2018	14.389,93	14.389,93	0,00
22	MATERIALES, SUMINISTROS Y OTROS	1.178.887,67	0,00	1.178.887,67
	Ejercicio 2018	852.766,04	0,00	852.766,04
	Ejercicio 2019	301.035,35	0,00	301.035,35
	Ejercicio 2020	25.086,28	0,00	25.086,28
	Total Operaciones Corrientes	1.263.835,08	84.947,41	1.178.887,67
	Total operaciones no financieras	1.263.835,08	84.947,41	1.178.887,67
	Total Programa	1.263.835,08	84.947,41	1.178.887,67
	Total Órgano Gestor	1.263.835,08	84.947,41	1.178.887,67

TRAMITACIÓN ANTICIPADA DE GASTOS PRESUPUESTARIOS

Sección	19	ECONOMÍA, EMPRESAS Y EMPLEO
Órgano Gestor	1903	VICECONSEJERÍA DE EMPLEO Y RELACIONES LABORALES
Programa	322C	ORIENTACIÓN E INTERMEDIACIÓN EN EL MERCADO DE TRABAJO

(IMPORTE EN EUROS)

CÓDIGO	Capítulo/Artículo/Ejercicio	GASTO AUTORIZADO	GASTO COMPROMETIDO	SALDO PTE. DE COMPROMETER
6	INVERSIONES REALES	158.389,00	0,00	158.389,00
61	PROYECTOS DE INVERSIÓN DE REPOSICIÓN	158.389,00	0,00	158.389,00
	Ejercicio 2018	158.389,00	0,00	158.389,00
	Total Operaciones de Capital	158.389,00	0,00	158.389,00
	Total operaciones no financieras	158.389,00	0,00	158.389,00
	Total Programa	158.389,00	0,00	158.389,00
	Total Órgano Gestor	158.389,00	0,00	158.389,00

TRAMITACIÓN ANTICIPADA DE GASTOS PRESUPUESTARIOS

Sección	19	ECONOMÍA, EMPRESAS Y EMPLEO
Órgano Gestor	1907	DIRECCIÓN GENERAL DE INDUSTRIA, ENERGÍA Y MINERÍA
Programa	722A	POLÍTICA INDUSTRIAL Y ENERGÉTICA

(IMPORTE EN EUROS)

CÓDIGO	Capítulo/Artículo/Ejercicio	GASTO AUTORIZADO	GASTO COMPROMETIDO	SALDO PTE. DE COMPROMETER
7	TRANSFERENCIAS DE CAPITAL	660.500,00	0,00	660.500,00
76	A CORPORACIONES LOCALES	40.000,00	0,00	40.000,00
	Ejercicio 2018	40.000,00	0,00	40.000,00
77	A EMPRESAS PRIVADAS	360.000,00	0,00	360.000,00
	Ejercicio 2018	360.000,00	0,00	360.000,00
78	A FAMILIAS E INSTITUCIONES SIN FIN DE LUCRO	260.500,00	0,00	260.500,00
	Ejercicio 2018	260.500,00	0,00	260.500,00
	Total Operaciones de Capital	660.500,00	0,00	660.500,00
	Total operaciones no financieras	660.500,00	0,00	660.500,00
	Total Programa	660.500,00	0,00	660.500,00
	Total Órgano Gestor	660.500,00	0,00	660.500,00

TRAMITACIÓN ANTICIPADA DE GASTOS PRESUPUESTARIOS

Sección	19	ECONOMÍA, EMPRESAS Y EMPLEO
Órgano Gestor	1911	DIRECCIÓN GENERAL DE EMPRESAS, COMPETITIVIDAD E INTERNACIONALIZACIÓN
Programa	541F	FOMENTO DE LA INNOVACIÓN TECNOLÓGICA

(IMPORTE EN EUROS)

CÓDIGO	Capítulo/Artículo/Ejercicio	GASTO AUTORIZADO	GASTO COMPROMETIDO	SALDO PTE. DE COMPROMETER
4	TRANSFERENCIAS CORRIENTES	2.510.000,00	0,00	2.510.000,00
47	A EMPRESAS PRIVADAS	2.510.000,00	0,00	2.510.000,00
	Ejercicio 2018	2.510.000,00	0,00	2.510.000,00
	Total Operaciones Corrientes	2.510.000,00	0,00	2.510.000,00
7	TRANSFERENCIAS DE CAPITAL	490.000,00	0,00	490.000,00
77	A EMPRESAS PRIVADAS	490.000,00	0,00	490.000,00
	Ejercicio 2018	490.000,00	0,00	490.000,00
	Total Operaciones de Capital	490.000,00	0,00	490.000,00
	Total operaciones no financieras	3.000.000,00	0,00	3.000.000,00
	Total Programa	3.000.000,00	0,00	3.000.000,00
	Total Órgano Gestor	3.000.000,00	0,00	3.000.000,00

TRAMITACIÓN ANTICIPADA DE GASTOS PRESUPUESTARIOS

Sección	19	ECONOMÍA, EMPRESAS Y EMPLEO
Órgano Gestor	1912	DIRECCIÓN GENERAL DE TURISMO, COMERCIO Y ARTESANÍA
Programa	751C	ORDENACIÓN Y PROMOCIÓN DEL TURISMO

(IMPORTE EN EUROS)

CÓDIGO	Capítulo/Artículo/Ejercicio	GASTO AUTORIZADO	GASTO COMPROMETIDO	SALDO PTE. DE COMPROMETER
4	TRANSFERENCIAS CORRIENTES	200.000,00	0,00	200.000,00
48	A FAMILIAS E INSTITUCIONES SIN FIN DE LUCRO	200.000,00	0,00	200.000,00
	Ejercicio 2018	200.000,00	0,00	200.000,00
	Total Operaciones Corrientes	200.000,00	0,00	200.000,00
	Total operaciones no financieras	200.000,00	0,00	200.000,00
	Total Programa	200.000,00	0,00	200.000,00
	Total Órgano Gestor	200.000,00	0,00	200.000,00
	Total Sección	5.282.724,08	84.947,41	5.197.776,67

TRAMITACIÓN ANTICIPADA DE GASTOS PRESUPUESTARIOS

Sección	21	AGRICULTURA, MEDIO AMBIENTE Y DESARROLLO RURAL
Órgano Gestor	2102	SECRETARÍA GENERAL
Programa	521B	DESARROLLO DE LA SOCIEDAD DE LA INFORMACIÓN

(IMPORTE EN EUROS)

CÓDIGO	Capítulo/Artículo/Ejercicio	GASTO AUTORIZADO	GASTO COMPROMETIDO	SALDO PTE. DE COMPROMETER
6	INVERSIONES REALES	1.048.747,92	0,00	1.048.747,92
60	PROYECTOS DE INVERSIÓN NUEVA	1.048.747,92	0,00	1.048.747,92
	Ejercicio 2018	349.582,64	0,00	349.582,64
	Ejercicio 2019	349.582,64	0,00	349.582,64
	Ejercicio 2020	349.582,64	0,00	349.582,64
	Total Operaciones de Capital	1.048.747,92	0,00	1.048.747,92
	Total operaciones no financieras	1.048.747,92	0,00	1.048.747,92
	Total Programa	1.048.747,92	0,00	1.048.747,92

TRAMITACIÓN ANTICIPADA DE GASTOS PRESUPUESTARIOS

Sección	21	AGRICULTURA, MEDIO AMBIENTE Y DESARROLLO RURAL
Órgano Gestor	2102	SECRETARÍA GENERAL
Programa	711A	DIRECCIÓN Y SERVICIOS GENERALES DE AGRICULTURA, MEDIO AMBIENTE YDESARROLLO RURAL

(IMPORTE EN EUROS)

CÓDIGO	Capítulo/Artículo/Ejercicio	GASTO AUTORIZADO	GASTO COMPROMETIDO	SALDO PTE. DE COMPROMETER
2	GASTOS EN BIENES CORRIENTES Y SERVICIOS	2.383.716,30	479.574,45	1.904.141,85
20	ARRENDAMIENTOS Y CÁNONES	65.781,47	65.781,47	0,00
	Ejercicio 2018	61.948,67	61.948,67	0,00
	Ejercicio 2019	3.832,80	3.832,80	0,00
21	REPARACIONES, MANTENIMIENTO Y CONSERVACIÓN	52.882,23	50.395,67	2.486,56
	Ejercicio 2018	42.134,41	40.994,74	1.139,67
	Ejercicio 2019	10.644,21	9.400,93	1.243,28
	Ejercicio 2020	103,61	0,00	103,61
22	MATERIALES, SUMINISTROS Y OTROS	2.265.052,60	363.397,31	1.901.655,29
	Ejercicio 2018	1.574.516,78	357.575,73	1.216.941,05
	Ejercicio 2019	637.865,49	5.821,58	632.043,91
	Ejercicio 2020	52.670,33	0,00	52.670,33
	Total Operaciones Corrientes	2.383.716,30	479.574,45	1.904.141,85
	Total operaciones no financieras	2.383.716,30	479.574,45	1.904.141,85
	Total Programa	2.383.716,30	479.574,45	1.904.141,85
	Total Órgano Gestor	3.432.464,22	479.574,45	2.952.889,77

TRAMITACIÓN ANTICIPADA DE GASTOS PRESUPUESTARIOS

Sección	21	AGRICULTURA, MEDIO AMBIENTE Y DESARROLLO RURAL
Órgano Gestor	2103	DIRECCIÓN GENERAL DE DESARROLLO RURAL
Programa	531A	REGADÍOS Y EXPLOTACIONES AGRARIAS

(IMPORTE EN EUROS)

CÓDIGO	Capítulo/Artículo/Ejercicio	GASTO AUTORIZADO	GASTO COMPROMETIDO	SALDO PTE. DE COMPROMETER
2	GASTOS EN BIENES CORRIENTES Y SERVICIOS	3.690,50	3.690,50	0,00
22	MATERIALES, SUMINISTROS Y OTROS	3.690,50	3.690,50	0,00
	Ejercicio 2018	3.690,50	3.690,50	0,00
	Total Operaciones Corrientes	3.690,50	3.690,50	0,00
6	INVERSIONES REALES	295.253,27	0,00	295.253,27
60	PROYECTOS DE INVERSIÓN NUEVA	295.253,27	0,00	295.253,27
	Ejercicio 2018	295.253,27	0,00	295.253,27
7	TRANSFERENCIAS DE CAPITAL	61.817.720,55	0,00	61.817.720,55
73	A LA ADMINISTRACIÓN DEL ESTADO, OO.AA., EE.PP. Y OTROS ENTES PÚBLICOS ESTATALES	28.005.948,50	0,00	28.005.948,50
	Ejercicio 2018	2.700.000,00	0,00	2.700.000,00
	Ejercicio 2019	18.000.000,00	0,00	18.000.000,00
	Ejercicio 2020	7.305.948,50	0,00	7.305.948,50
76	A CORPORACIONES LOCALES	30.700.000,00	0,00	30.700.000,00
	Ejercicio 2018	16.700.000,00	0,00	16.700.000,00
	Ejercicio 2019	14.000.000,00	0,00	14.000.000,00
77	A EMPRESAS PRIVADAS	3.111.772,05	0,00	3.111.772,05
	Ejercicio 2018	300.000,00	0,00	300.000,00
	Ejercicio 2019	2.000.000,00	0,00	2.000.000,00
	Ejercicio 2020	811.772,05	0,00	811.772,05
	Total Operaciones de Capital	62.112.973,82	0,00	62.112.973,82
	Total operaciones no financieras	62.116.664,32	3.690,50	62.112.973,82
	Total Programa	62.116.664,32	3.690,50	62.112.973,82
	Total Órgano Gestor	62.116.664,32	3.690,50	62.112.973,82

TRAMITACIÓN ANTICIPADA DE GASTOS PRESUPUESTARIOS

Sección	21	AGRICULTURA, MEDIO AMBIENTE Y DESARROLLO RURAL
Órgano Gestor	2104	DIRECCIÓN GENERAL DE AGRICULTURA Y GANADERÍA
Programa	713A	PRODUCCIÓN VEGETAL

(IMPORTE EN EUROS)

CÓDIGO	Capítulo/Artículo/Ejercicio	GASTO AUTORIZADO	GASTO COMPROMETIDO	SALDO PTE. DE COMPROMETER
4	TRANSFERENCIAS CORRIENTES	4.600.000,00	0,00	4.600.000,00
47	A EMPRESAS PRIVADAS	4.600.000,00	0,00	4.600.000,00
	Ejercicio 2018	1.400.000,00	0,00	1.400.000,00
	Ejercicio 2019	3.200.000,00	0,00	3.200.000,00
	Total Operaciones Corrientes	4.600.000,00	0,00	4.600.000,00
	Total operaciones no financieras	4.600.000,00	0,00	4.600.000,00
	Total Programa	4.600.000,00	0,00	4.600.000,00

TRAMITACIÓN ANTICIPADA DE GASTOS PRESUPUESTARIOS

Sección	21	AGRICULTURA, MEDIO AMBIENTE Y DESARROLLO RURAL
Órgano Gestor	2104	DIRECCIÓN GENERAL DE AGRICULTURA Y GANADERÍA
Programa	713B	PRODUCCIÓN ANIMAL

(IMPORTE EN EUROS)

CÓDIGO	Capítulo/Artículo/Ejercicio	GASTO AUTORIZADO	GASTO COMPROMETIDO	SALDO PTE. DE COMPROMETER
2	GASTOS EN BIENES CORRIENTES Y SERVICIOS	211.200,66	211.200,66	0,00
22	MATERIALES, SUMINISTROS Y OTROS	211.200,66	211.200,66	0,00
	Ejercicio 2018	211.200,66	211.200,66	0,00
4	TRANSFERENCIAS CORRIENTES	188.000,00	0,00	188.000,00
48	A FAMILIAS E INSTITUCIONES SIN FIN DE LUCRO	188.000,00	0,00	188.000,00
	Ejercicio 2018	33.000,00	0,00	33.000,00
	Ejercicio 2019	155.000,00	0,00	155.000,00
	Total Operaciones Corrientes	399.200,66	211.200,66	188.000,00
	Total operaciones no financieras	399.200,66	211.200,66	188.000,00
	Total Programa	399.200,66	211.200,66	188.000,00
	Total Órgano Gestor	4.999.200,66	211.200,66	4.788.000,00

TRAMITACIÓN ANTICIPADA DE GASTOS PRESUPUESTARIOS

Sección	21	AGRICULTURA, MEDIO AMBIENTE Y DESARROLLO RURAL
Órgano Gestor	2105	DIRECCIÓN GENERAL DE INDUSTRIAS AGROALIMENTARIAS Y COOPERATIVAS
Programa	716A	INDUSTRIAS Y CALIDAD AGROALIMENTARIA

(IMPORTE EN EUROS)

CÓDIGO	Capítulo/Artículo/Ejercicio	GASTO AUTORIZADO	GASTO COMPROMETIDO	SALDO PTE. DE COMPROMETER
2	GASTOS EN BIENES CORRIENTES Y SERVICIOS	335.170,00	0,00	335.170,00
21	REPARACIONES, MANTENIMIENTO Y CONSERVACIÓN	335.170,00	0,00	335.170,00
	Ejercicio 2018	153.619,58	0,00	153.619,58
	Ejercicio 2019	167.585,00	0,00	167.585,00
	Ejercicio 2020	13.965,42	0,00	13.965,42
4	TRANSFERENCIAS CORRIENTES	2.781.958,83	0,00	2.781.958,83
47	A EMPRESAS PRIVADAS	781.958,83	0,00	781.958,83
	Ejercicio 2018	181.958,83	0,00	181.958,83
	Ejercicio 2019	600.000,00	0,00	600.000,00
48	A FAMILIAS E INSTITUCIONES SIN FIN DE LUCRO	2.000.000,00	0,00	2.000.000,00
	Ejercicio 2019	2.000.000,00	0,00	2.000.000,00
	Total Operaciones Corrientes	3.117.128,83	0,00	3.117.128,83
	Total operaciones no financieras	3.117.128,83	0,00	3.117.128,83
	Total Programa	3.117.128,83	0,00	3.117.128,83
	Total Órgano Gestor	3.117.128,83	0,00	3.117.128,83

TRAMITACIÓN ANTICIPADA DE GASTOS PRESUPUESTARIOS

Sección	21	AGRICULTURA, MEDIO AMBIENTE Y DESARROLLO RURAL
Órgano Gestor	2110	DIRECCIÓN GENERAL DE POLÍTICA FORESTAL Y ESPACIOS NATURALES
Programa	442B	ORDENACIÓN Y CONSERVACIÓN DEL MEDIO NATURAL

(IMPORTE EN EUROS)

CÓDIGO	Capítulo/Artículo/Ejercicio	GASTO AUTORIZADO	GASTO COMPROMETIDO	SALDO PTE. DE COMPROMETER
2	GASTOS EN BIENES CORRIENTES Y SERVICIOS	374.733,99	30.977,46	343.756,53
21	REPARACIONES, MANTENIMIENTO Y CONSERVACIÓN	105.075,56	0,00	105.075,56
	Ejercicio 2018	105.075,56	0,00	105.075,56
22	MATERIALES, SUMINISTROS Y OTROS	269.658,43	30.977,46	238.680,97
	Ejercicio 2018	150.294,35	30.977,46	119.316,89
	Ejercicio 2019	119.364,08	0,00	119.364,08
4	TRANSFERENCIAS CORRIENTES	648.768,89	0,00	648.768,89
47	A EMPRESAS PRIVADAS	648.768,89	0,00	648.768,89
	Ejercicio 2019	212.192,22	0,00	212.192,22
	Ejercicio 2020	305.973,00	0,00	305.973,00
	Ejercicio 2021	49.753,78	0,00	49.753,78
	Ejercicio 2022	43.534,56	0,00	43.534,56
	Ejercicio 2023	37.315,33	0,00	37.315,33
	Total Operaciones Corrientes	1.023.502,88	30.977,46	992.525,42
6	INVERSIONES REALES	535.991,81	0,00	535.991,81
60	PROYECTOS DE INVERSIÓN NUEVA	246.040,72	0,00	246.040,72
	Ejercicio 2018	246.040,72	0,00	246.040,72
61	PROYECTOS DE INVERSIÓN DE REPOSICIÓN	289.951,09	0,00	289.951,09
	Ejercicio 2018	289.951,09	0,00	289.951,09
7	TRANSFERENCIAS DE CAPITAL	8.339.704,78	0,00	8.339.704,78
76	A CORPORACIONES LOCALES	1.233.970,58	0,00	1.233.970,58
	Ejercicio 2018	173.588,19	0,00	173.588,19
	Ejercicio 2019	660.382,39	0,00	660.382,39
	Ejercicio 2020	400.000,00	0,00	400.000,00
77	A EMPRESAS PRIVADAS	6.905.734,20	0,00	6.905.734,20
	Ejercicio 2018	1.562.293,72	0,00	1.562.293,72
	Ejercicio 2019	3.843.440,48	0,00	3.843.440,48
	Ejercicio 2020	1.500.000,00	0,00	1.500.000,00
78	A FAMILIAS E INSTITUCIONES SIN FIN DE LUCRO	200.000,00	0,00	200.000,00
	Ejercicio 2019	100.000,00	0,00	100.000,00
	Ejercicio 2020	100.000,00	0,00	100.000,00
	Total Operaciones de Capital	8.875.696,59	0,00	8.875.696,59
	Total operaciones no financieras	9.899.199,47	30.977,46	9.868.222,01
	Total Programa	9.899.199,47	30.977,46	9.868.222,01
	Total Órgano Gestor	9.899.199,47	30.977,46	9.868.222,01

TRAMITACIÓN ANTICIPADA DE GASTOS PRESUPUESTARIOS

Sección	21	AGRICULTURA, MEDIO AMBIENTE Y DESARROLLO RURAL
Órgano Gestor	2112	VICECONSEJERÍA DE MEDIO AMBIENTE
Programa	442D	CALIDAD AMBIENTAL

(IMPORTE EN EUROS)

CÓDIGO	Capítulo/Artículo/Ejercicio	GASTO AUTORIZADO	GASTO COMPROMETIDO	SALDO PTE. DE COMPROMETER
2	GASTOS EN BIENES CORRIENTES Y SERVICIOS	1.429.225,47	1.424.225,47	5.000,00
22	MATERIALES, SUMINISTROS Y OTROS	1.429.225,47	1.424.225,47	5.000,00
	Ejercicio 2018	1.220.156,49	1.215.156,49	5.000,00
	Ejercicio 2019	100.202,38	100.202,38	0,00
	Ejercicio 2020	100.490,27	100.490,27	0,00
	Ejercicio 2021	8.376,33	8.376,33	0,00
	Total Operaciones Corrientes	1.429.225,47	1.424.225,47	5.000,00
	Total operaciones no financieras	1.429.225,47	1.424.225,47	5.000,00
	Total Programa	1.429.225,47	1.424.225,47	5.000,00

TRAMITACIÓN ANTICIPADA DE GASTOS PRESUPUESTARIOS

Sección	21	AGRICULTURA, MEDIO AMBIENTE Y DESARROLLO RURAL
Órgano Gestor	2112	VICECONSEJERÍA DE MEDIO AMBIENTE
Programa	442E	PROMOCIÓN Y EDUCACIÓN AMBIENTAL

(IMPORTE EN EUROS)

CÓDIGO	Capítulo/Artículo/Ejercicio	GASTO AUTORIZADO	GASTO COMPROMETIDO	SALDO PTE. DE COMPROMETER
2	GASTOS EN BIENES CORRIENTES Y SERVICIOS	41.442,50	41.442,50	0,00
22	MATERIALES, SUMINISTROS Y OTROS	41.442,50	41.442,50	0,00
	Ejercicio 2018	41.442,50	41.442,50	0,00
	Total Operaciones Corrientes	41.442,50	41.442,50	0,00
	Total operaciones no financieras	41.442,50	41.442,50	0,00
	Total Programa	41.442,50	41.442,50	0,00
	Total Órgano Gestor	1.470.667,97	1.465.667,97	5.000,00
	Total Sección	85.035.325,47	2.191.111,04	82.844.214,43

TRAMITACIÓN ANTICIPADA DE GASTOS PRESUPUESTARIOS

Sección	26	SANIDAD
Órgano Gestor	2602	SECRETARÍA GENERAL
Programa	411A	DIRECCIÓN Y SERVICIOS GENERALES DE SANIDAD

(IMPORTE EN EUROS)

CÓDIGO	Capítulo/Artículo/Ejercicio	GASTO AUTORIZADO	GASTO COMPROMETIDO	SALDO PTE. DE COMPROMETER
2	GASTOS EN BIENES CORRIENTES Y SERVICIOS	1.247.686,60	22.027,64	1.225.658,96
21	REPARACIONES, MANTENIMIENTO Y CONSERVACIÓN	827,64	827,64	0,00
	Ejercicio 2018	758,67	758,67	0,00
	Ejercicio 2019	68,97	68,97	0,00
22	MATERIALES, SUMINISTROS Y OTROS	1.246.858,96	21.200,00	1.225.658,96
	Ejercicio 2018	722.810,52	19.433,26	703.377,26
	Ejercicio 2019	483.950,49	1.766,74	482.183,75
	Ejercicio 2020	40.097,95	0,00	40.097,95
4	TRANSFERENCIAS CORRIENTES	24.000,00	0,00	24.000,00
42	A EMPRESAS PÚBLICAS DE LA JUNTA Y OTROS EN-TES PÚBLICOS	24.000,00	0,00	24.000,00
	Ejercicio 2018	18.000,00	0,00	18.000,00
	Ejercicio 2019	6.000,00	0,00	6.000,00
	Total Operaciones Corrientes	1.271.686,60	22.027,64	1.249.658,96
	Total operaciones no financieras	1.271.686,60	22.027,64	1.249.658,96
	Total Programa	1.271.686,60	22.027,64	1.249.658,96
	Total Órgano Gestor	1.271.686,60	22.027,64	1.249.658,96

TRAMITACIÓN ANTICIPADA DE GASTOS PRESUPUESTARIOS

Sección	26	SANIDAD
Órgano Gestor	2606	DIRECCIÓN GENERAL DE SALUD PÚBLICA Y CONSUMO
Programa	413A	EPIDEMIOLOGÍA Y PROMOCIÓN DE LA SALUD

(IMPORTE EN EUROS)

CÓDIGO	Capítulo/Artículo/Ejercicio	GASTO AUTORIZADO	GASTO COMPROMETIDO	SALDO PTE. DE COMPROMETER
2	GASTOS EN BIENES CORRIENTES Y SERVICIOS	210.237,67	1.603,16	208.634,51
20	ARRENDAMIENTOS Y CÁNONES	156,00	156,00	0,00
	Ejercicio 2018	143,00	143,00	0,00
	Ejercicio 2019	13,00	13,00	0,00
21	REPARACIONES, MANTENIMIENTO Y CONSERVACIÓN	1.205,16	1.205,16	0,00
	Ejercicio 2018	1.104,73	1.104,73	0,00
	Ejercicio 2019	100,43	100,43	0,00
22	MATERIALES, SUMINISTROS Y OTROS	208.876,51	242,00	208.634,51
	Ejercicio 2018	196.059,52	181,50	195.878,02
	Ejercicio 2019	12.816,99	60,50	12.756,49
	Total Operaciones Corrientes	210.237,67	1.603,16	208.634,51
	Total operaciones no financieras	210.237,67	1.603,16	208.634,51
	Total Programa	210.237,67	1.603,16	208.634,51

TRAMITACIÓN ANTICIPADA DE GASTOS PRESUPUESTARIOS

Sección	26	SANIDAD
Órgano Gestor	2606	DIRECCIÓN GENERAL DE SALUD PÚBLICA Y CONSUMO
Programa	413B	SANIDAD AMBIENTAL E HIGIENE DE LOS ALIMENTOS

(IMPORTE EN EUROS)

CÓDIGO	Capítulo/Artículo/Ejercicio	GASTO AUTORIZADO	GASTO COMPROMETIDO	SALDO PTE. DE COMPROMETER
2	GASTOS EN BIENES CORRIENTES Y SERVICIOS	2.497,61	0,00	2.497,61
22	MATERIALES, SUMINISTROS Y OTROS	2.497,61	0,00	2.497,61
	Ejercicio 2018	2.497,61	0,00	2.497,61
	Total Operaciones Corrientes	2.497,61	0,00	2.497,61
	Total operaciones no financieras	2.497,61	0,00	2.497,61
	Total Programa	2.497,61	0,00	2.497,61
	Total Órgano Gestor	212.735,28	1.603,16	211.132,12

TRAMITACIÓN ANTICIPADA DE GASTOS PRESUPUESTARIOS

Sección	26	SANIDAD
Órgano Gestor	2609	DIRECCIÓN GENERAL DE PLANIFICACIÓN, ORDENACIÓN E INSPECCIÓN SANITARIA
Programa	412E	PLANIFICACIÓN, ATENCIÓN A LA SALUD E INSTITUCIONES SANITARIAS

(IMPORTE EN EUROS)

CÓDIGO	Capítulo/Artículo/Ejercicio	GASTO AUTORIZADO	GASTO COMPROMETIDO	SALDO PTE. DE COMPROMETER
1	GASTOS DE PERSONAL	66.000,00	0,00	66.000,00
16	CUOTAS, PRESTACIONES Y GASTOS SOCIALES A CARGO DEL EMPLEADOR	66.000,00	0,00	66.000,00
	Ejercicio 2018	60.500,00	0,00	60.500,00
	Ejercicio 2019	5.500,00	0,00	5.500,00
2	GASTOS EN BIENES CORRIENTES Y SERVICIOS	337.611,93	85.484,13	252.127,80
21	REPARACIONES, MANTENIMIENTO Y CONSERVACIÓN	1.800,48	1.800,48	0,00
	Ejercicio 2018	1.650,44	1.650,44	0,00
	Ejercicio 2019	150,04	150,04	0,00
22	MATERIALES, SUMINISTROS Y OTROS	335.811,45	83.683,65	252.127,80
	Ejercicio 2018	311.034,86	79.917,93	231.116,93
	Ejercicio 2019	24.776,59	3.765,72	21.010,87
	Total Operaciones Corrientes	403.611,93	85.484,13	318.127,80
	Total operaciones no financieras	403.611,93	85.484,13	318.127,80
	Total Programa	403.611,93	85.484,13	318.127,80
	Total Órgano Gestor	403.611,93	85.484,13	318.127,80

TRAMITACIÓN ANTICIPADA DE GASTOS PRESUPUESTARIOS

Sección	26	SANIDAD
Órgano Gestor	2610	DIRECCIÓN GENERAL DE CALIDAD Y HUMANIZACIÓN DE LA ASISTENCIA SANITARIA
Programa	413D	CALIDAD Y HUMANIZACIÓN DE LA ASISTENCIA SANITARIA

(IMPORTE EN EUROS)

CÓDIGO	Capítulo/Artículo/Ejercicio	GASTO AUTORIZADO	GASTO COMPROMETIDO	SALDO PTE. DE COMPROMETER
4	TRANSFERENCIAS CORRIENTES	1.400.600,00	0,00	1.400.600,00
48	A FAMILIAS E INSTITUCIONES SIN FIN DE LUCRO	1.400.600,00	0,00	1.400.600,00
	Ejercicio 2018	1.400.600,00	0,00	1.400.600,00
	Total Operaciones Corrientes	1.400.600,00	0,00	1.400.600,00
	Total operaciones no financieras	1.400.600,00	0,00	1.400.600,00
	Total Programa	1.400.600,00	0,00	1.400.600,00
	Total Órgano Gestor	1.400.600,00	0,00	1.400.600,00
	Total Sección	3.288.633,81	109.114,93	3.179.518,88

TRAMITACIÓN ANTICIPADA DE GASTOS PRESUPUESTARIOS

Sección	27	BIENESTAR SOCIAL
Órgano Gestor	2702	SECRETARÍA GENERAL
Programa	311A	DIRECCIÓN Y SERVICIOS GENERALES DE BIENESTAR SOCIAL

(IMPORTE EN EUROS)

CÓDIGO	Capítulo/Artículo/Ejercicio	GASTO AUTORIZADO	GASTO COMPROMETIDO	SALDO PTE. DE COMPROMETER
2	GASTOS EN BIENES CORRIENTES Y SERVICIOS	1.302.231,81	27.645,77	1.274.586,04
21	REPARACIONES, MANTENIMIENTO Y CONSERVACIÓN	1.742,40	1.742,40	0,00
	Ejercicio 2018	1.597,20	1.597,20	0,00
	Ejercicio 2019	145,20	145,20	0,00
22	MATERIALES, SUMINISTROS Y OTROS	1.300.489,41	25.903,37	1.274.586,04
	Ejercicio 2018	779.216,08	25.903,37	753.312,71
	Ejercicio 2019	481.175,38	0,00	481.175,38
	Ejercicio 2020	40.097,95	0,00	40.097,95
	Total Operaciones Corrientes	1.302.231,81	27.645,77	1.274.586,04
	Total operaciones no financieras	1.302.231,81	27.645,77	1.274.586,04
	Total Programa	1.302.231,81	27.645,77	1.274.586,04
	Total Órgano Gestor	1.302.231,81	27.645,77	1.274.586,04

TRAMITACIÓN ANTICIPADA DE GASTOS PRESUPUESTARIOS

Sección	27	BIENESTAR SOCIAL
Órgano Gestor	2703	DIRECCIÓN GENERAL DE ATENCIÓN A LA DEPENDENCIA
Programa	313H	ATENCIÓN A LA DEPENDENCIA

(IMPORTE EN EUROS)

CÓDIGO	Capítulo/Artículo/Ejercicio	GASTO AUTORIZADO	GASTO COMPROMETIDO	SALDO PTE. DE COMPROMETER
4	TRANSFERENCIAS CORRIENTES	2.634.590,00	0,00	2.634.590,00
48	A FAMILIAS E INSTITUCIONES SIN FIN DE LUCRO	2.634.590,00	0,00	2.634.590,00
	Ejercicio 2018	2.314.747,00	0,00	2.314.747,00
	Ejercicio 2019	319.843,00	0,00	319.843,00
	Total Operaciones Corrientes	2.634.590,00	0,00	2.634.590,00
	Total operaciones no financieras	2.634.590,00	0,00	2.634.590,00
	Total Programa	2.634.590,00	0,00	2.634.590,00
	Total Órgano Gestor	2.634.590,00	0,00	2.634.590,00

TRAMITACIÓN ANTICIPADA DE GASTOS PRESUPUESTARIOS

Sección	27	BIENESTAR SOCIAL
Órgano Gestor	2704	DIRECCIÓN GENERAL DE MAYORES Y PERSONAS CON DISCAPACIDAD
Programa	313C	ATENCIÓN A LAS PERSONAS CON DISCAPACIDAD

(IMPORTE EN EUROS)

CÓDIGO	Capítulo/Artículo/Ejercicio	GASTO AUTORIZADO	GASTO COMPROMETIDO	SALDO PTE. DE COMPROMETER
2	GASTOS EN BIENES CORRIENTES Y SERVICIOS	6.991.527,26	1.058.308,84	5.933.218,42
22	MATERIALES, SUMINISTROS Y OTROS	645.604,98	289.541,98	356.063,00
	Ejercicio 2018	554.864,48	289.541,98	265.322,50
	Ejercicio 2019	85.020,50	0,00	85.020,50
	Ejercicio 2020	5.720,00	0,00	5.720,00
24	PRESTACIÓN DE SERVICIOS SOCIALES CON MEDIOS AJENOS	6.345.922,28	768.766,86	5.577.155,42
	Ejercicio 2018	2.013.872,30	336.335,50	1.677.536,80
	Ejercicio 2019	2.918.505,92	384.383,43	2.534.122,49
	Ejercicio 2020	1.232.656,44	48.047,93	1.184.608,51
	Ejercicio 2021	180.887,62	0,00	180.887,62
4	TRANSFERENCIAS CORRIENTES	52.377.940,00	0,00	52.377.940,00
46	A CORPORACIONES LOCALES	6.732.960,00	0,00	6.732.960,00
	Ejercicio 2018	5.455.002,00	0,00	5.455.002,00
	Ejercicio 2019	1.277.958,00	0,00	1.277.958,00
48	A FAMILIAS E INSTITUCIONES SIN FIN DE LUCRO	45.644.980,00	0,00	45.644.980,00
	Ejercicio 2018	40.282.402,00	0,00	40.282.402,00
	Ejercicio 2019	5.362.578,00	0,00	5.362.578,00
	Total Operaciones Corrientes	59.369.467,26	1.058.308,84	58.311.158,42
	Total operaciones no financieras	59.369.467,26	1.058.308,84	58.311.158,42
	Total Programa	59.369.467,26	1.058.308,84	58.311.158,42

TRAMITACIÓN ANTICIPADA DE GASTOS PRESUPUESTARIOS

Sección	27	BIENESTAR SOCIAL
Órgano Gestor	2704	DIRECCIÓN GENERAL DE MAYORES Y PERSONAS CON DISCAPACIDAD
Programa	313D	ATENCIÓN A LAS PERSONAS MAYORES

(IMPORTE EN EUROS)

CÓDIGO	Capítulo/Artículo/Ejercicio	GASTO AUTORIZADO	GASTO COMPROMETIDO	SALDO PTE. DE COMPROMETER
2	GASTOS EN BIENES CORRIENTES Y SERVICIOS	12.328.043,37	5.406.609,60	6.921.433,77
21	REPARACIONES, MANTENIMIENTO Y CONSERVACIÓN	26.792,76	26.792,76	0,00
	Ejercicio 2018	24.560,03	24.560,03	0,00
	Ejercicio 2019	2.232,73	2.232,73	0,00
22	MATERIALES, SUMINISTROS Y OTROS	2.059.138,82	1.901.104,82	158.034,00
	Ejercicio 2018	2.047.482,42	1.900.548,42	146.934,00
	Ejercicio 2019	11.656,40	556,40	11.100,00
24	PRESTACIÓN DE SERVICIOS SOCIALES CON MEDIOS AJENOS	10.242.111,79	3.478.712,02	6.763.399,77
	Ejercicio 2018	3.246.795,25	1.822.267,87	1.424.527,38
	Ejercicio 2019	3.383.045,16	1.529.025,38	1.854.019,78
	Ejercicio 2020	1.712.018,58	127.418,77	1.584.599,81
	Ejercicio 2021	1.525.511,74	0,00	1.525.511,74
	Ejercicio 2022	374.741,06	0,00	374.741,06
4	TRANSFERENCIAS CORRIENTES	3.678.190,00	0,00	3.678.190,00
48	A FAMILIAS E INSTITUCIONES SIN FIN DE LUCRO	3.678.190,00	0,00	3.678.190,00
	Ejercicio 2018	3.678.190,00	0,00	3.678.190,00
	Total Operaciones Corrientes	16.006.233,37	5.406.609,60	10.599.623,77
6	INVERSIONES REALES	26.815,03	0,00	26.815,03
61	PROYECTOS DE INVERSIÓN DE REPOSICIÓN	26.815,03	0,00	26.815,03
	Ejercicio 2018	26.815,03	0,00	26.815,03
	Total Operaciones de Capital	26.815,03	0,00	26.815,03
	Total operaciones no financieras	16.033.048,40	5.406.609,60	10.626.438,80
	Total Programa	16.033.048,40	5.406.609,60	10.626.438,80
	Total Órgano Gestor	75.402.515,66	6.464.918,44	68.937.597,22

TRAMITACIÓN ANTICIPADA DE GASTOS PRESUPUESTARIOS

Sección	27	BIENESTAR SOCIAL
Órgano Gestor	2705	DIRECCIÓN GENERAL DE ACCIÓN SOCIAL Y COOPERACIÓN
Programa	312A	PENSIONES Y PRESTACIONES ASISTENCIALES

(IMPORTE EN EUROS)

CÓDIGO	Capítulo/Artículo/Ejercicio	GASTO AUTORIZADO	GASTO COMPROMETIDO	SALDO PTE. DE COMPROMETER
4	TRANSFERENCIAS CORRIENTES	26.663.740,00	0,00	26.663.740,00
48	A FAMILIAS E INSTITUCIONES SIN FIN DE LUCRO	26.663.740,00	0,00	26.663.740,00
	Ejercicio 2018	26.663.740,00	0,00	26.663.740,00
	Total Operaciones Corrientes	26.663.740,00	0,00	26.663.740,00
7	TRANSFERENCIAS DE CAPITAL	575.000,00	0,00	575.000,00
78	A FAMILIAS E INSTITUCIONES SIN FIN DE LUCRO	575.000,00	0,00	575.000,00
	Ejercicio 2018	575.000,00	0,00	575.000,00
	Total Operaciones de Capital	575.000,00	0,00	575.000,00
	Total operaciones no financieras	27.238.740,00	0,00	27.238.740,00
	Total Programa	27.238.740,00	0,00	27.238.740,00

TRAMITACIÓN ANTICIPADA DE GASTOS PRESUPUESTARIOS

Sección	27	BIENESTAR SOCIAL
Órgano Gestor	2705	DIRECCIÓN GENERAL DE ACCIÓN SOCIAL Y COOPERACIÓN
Programa	313A	PROGRAMAS SOCIALES BÁSICOS

(IMPORTE EN EUROS)

CÓDIGO	Capítulo/Artículo/Ejercicio	GASTO AUTORIZADO	GASTO COMPROMETIDO	SALDO PTE. DE COMPROMETER
4	TRANSFERENCIAS CORRIENTES	4.947.420,00	0,00	4.947.420,00
42	A EMPRESAS PÚBLICAS DE LA JUNTA Y OTROS ENTES PÚBLICOS	55.000,00	0,00	55.000,00
	Ejercicio 2018	55.000,00	0,00	55.000,00
48	A FAMILIAS E INSTITUCIONES SIN FIN DE LUCRO	4.892.420,00	0,00	4.892.420,00
	Ejercicio 2018	4.892.420,00	0,00	4.892.420,00
	Total Operaciones Corrientes	4.947.420,00	0,00	4.947.420,00
	Total operaciones no financieras	4.947.420,00	0,00	4.947.420,00
	Total Programa	4.947.420,00	0,00	4.947.420,00
	Total Órgano Gestor	32.186.160,00	0,00	32.186.160,00

TRAMITACIÓN ANTICIPADA DE GASTOS PRESUPUESTARIOS

Sección	27	BIENESTAR SOCIAL
Órgano Gestor	2707	DIRECCIÓN GENERAL DE FAMILIA Y MENORES
Programa	313B	PREVENCIÓN Y APOYO A LAS FAMILIAS

(IMPORTE EN EUROS)

CÓDIGO	Capítulo/Artículo/Ejercicio	GASTO AUTORIZADO	GASTO COMPROMETIDO	SALDO PTE. DE COMPROMETER
4	TRANSFERENCIAS CORRIENTES	6.273.130,00	0,00	6.273.130,00
48	A FAMILIAS E INSTITUCIONES SIN FIN DE LUCRO	6.273.130,00	0,00	6.273.130,00
	Ejercicio 2018	6.273.130,00	0,00	6.273.130,00
	Total Operaciones Corrientes	6.273.130,00	0,00	6.273.130,00
	Total operaciones no financieras	6.273.130,00	0,00	6.273.130,00
	Total Programa	6.273.130,00	0,00	6.273.130,00

TRAMITACIÓN ANTICIPADA DE GASTOS PRESUPUESTARIOS

Sección	27	BIENESTAR SOCIAL
Órgano Gestor	2707	DIRECCIÓN GENERAL DE FAMILIA Y MENORES
Programa	313E	ATENCIÓN Y ACOMPAÑAMIENTO AL MENOR

(IMPORTE EN EUROS)

CÓDIGO	Capítulo/Artículo/Ejercicio	GASTO AUTORIZADO	GASTO COMPROMETIDO	SALDO PTE. DE COMPROMETER
2	GASTOS EN BIENES CORRIENTES Y SERVICIOS	1.597.374,16	1.415.728,96	181.645,20
22	MATERIALES, SUMINISTROS Y OTROS	230.814,16	49.168,96	181.645,20
	Ejercicio 2018	89.534,56	49.168,96	40.365,60
	Ejercicio 2019	60.548,40	0,00	60.548,40
	Ejercicio 2020	60.548,40	0,00	60.548,40
	Ejercicio 2021	20.182,80	0,00	20.182,80
24	PRESTACIÓN DE SERVICIOS SOCIALES CON MEDIOS AJENOS	1.366.560,00	1.366.560,00	0,00
	Ejercicio 2018	1.250.496,00	1.250.496,00	0,00
	Ejercicio 2019	116.064,00	116.064,00	0,00
4	TRANSFERENCIAS CORRIENTES	16.907.230,00	0,00	16.907.230,00
48	A FAMILIAS E INSTITUCIONES SIN FIN DE LUCRO	16.907.230,00	0,00	16.907.230,00
	Ejercicio 2018	16.907.230,00	0,00	16.907.230,00
	Total Operaciones Corrientes	18.504.604,16	1.415.728,96	17.088.875,20
	Total operaciones no financieras	18.504.604,16	1.415.728,96	17.088.875,20
	Total Programa	18.504.604,16	1.415.728,96	17.088.875,20
	Total Órgano Gestor	24.777.734,16	1.415.728,96	23.362.005,20
	Total Sección	136.303.231,63	7.908.293,17	128.394.938,46
	Total	308.253.991,09	13.374.872,37	294.879.118,72

TRAMITACIÓN ANTICIPADA DE GASTOS PRESUPUESTARIOS

(IMPORTE EN EUROS)

CÓDIGO	Capítulo/Artículo/Ejercicio	GASTO AUTORIZADO	GASTO COMPROMETIDO	SALDO PTE. DE COMPROMETER
1	GASTOS DE PERSONAL	66.000,00	0,00	66.000,00
16	CUOTAS, PRESTACIONES Y GASTOS SOCIALES A CARGO DEL EMPLEADOR	66.000,00	0,00	66.000,00
	Ejercicio 2018	60.500,00	0,00	60.500,00
	Ejercicio 2019	5.500,00	0,00	5.500,00
2	GASTOS EN BIENES CORRIENTES Y SERVICIOS	66.692.858,12	12.636.250,68	54.056.607,44
20	ARRENDAMIENTOS Y CÁNONES	239.668,33	212.951,53	26.716,80
	Ejercicio 2018	188.482,03	181.802,83	6.679,20
	Ejercicio 2019	37.827,90	31.148,70	6.679,20
	Ejercicio 2020	6.679,20	0,00	6.679,20
	Ejercicio 2021	6.679,20	0,00	6.679,20
21	REPARACIONES, MANTENIMIENTO Y CONSERVACIÓN	1.306.597,08	436.980,48	869.616,60
	Ejercicio 2018	1.006.904,64	397.934,61	608.970,03
	Ejercicio 2019	285.623,41	39.045,87	246.577,54
	Ejercicio 2020	14.069,03	0,00	14.069,03
22	MATERIALES, SUMINISTROS Y OTROS	47.191.998,64	6.372.279,79	40.819.718,85
	Ejercicio 2018	19.308.548,57	6.061.652,44	13.246.896,13
	Ejercicio 2019	10.145.265,96	201.760,75	9.943.505,21
	Ejercicio 2020	6.579.919,98	100.490,27	6.479.429,71
	Ejercicio 2021	6.018.451,43	8.376,33	6.010.075,10
	Ejercicio 2022	3.430.808,70	0,00	3.430.808,70
	Ejercicio 2023	1.709.004,00	0,00	1.709.004,00
24	PRESTACIÓN DE SERVICIOS SOCIALES CON MEDIOS AJENOS	17.954.594,07	5.614.038,88	12.340.555,19
	Ejercicio 2018	6.511.163,55	3.409.099,37	3.102.064,18
	Ejercicio 2019	6.417.615,08	2.029.472,81	4.388.142,27
	Ejercicio 2020	2.944.675,02	175.466,70	2.769.208,32
	Ejercicio 2021	1.706.399,36	0,00	1.706.399,36
	Ejercicio 2022	374.741,06	0,00	374.741,06
4	TRANSFERENCIAS CORRIENTES	129.505.530,80	98.325,00	129.407.205,80
41	A ORGANISMOS AUTÓNOMOS DE LA JUNTA	188.824,90	98.325,00	90.499,90
	Ejercicio 2018	188.824,90	98.325,00	90.499,90
42	A EMPRESAS PÚBLICAS DE LA JUNTA Y OTROS ENTES PÚBLICOS	1.048.531,83	0,00	1.048.531,83
	Ejercicio 2018	522.449,83	0,00	522.449,83
	Ejercicio 2019	255.639,36	0,00	255.639,36
	Ejercicio 2020	249.639,36	0,00	249.639,36
	Ejercicio 2021	20.803,28	0,00	20.803,28
43	A LA ADMINISTRACIÓN DEL ESTADO, OO.AA., EE.PP. Y OTROS ENTES PÚBLICOS ESTATALES	60.000,00	0,00	60.000,00
	Ejercicio 2018	60.000,00	0,00	60.000,00
46	A CORPORACIONES LOCALES	7.557.960,00	0,00	7.557.960,00
	Ejercicio 2018	6.280.002,00	0,00	6.280.002,00
	Ejercicio 2019	1.277.958,00	0,00	1.277.958,00

TRAMITACIÓN ANTICIPADA DE GASTOS PRESUPUESTARIOS

(IMPORTE EN EUROS)

CÓDIGO	Capítulo/Artículo/Ejercicio	GASTO AUTORIZADO	GASTO COMPROMETIDO	SALDO PTE. DE COMPROMETER
47	A EMPRESAS PRIVADAS	9.287.334,07	0,00	9.287.334,07
	Ejercicio 2018	4.838.565,18	0,00	4.838.565,18
	Ejercicio 2019	4.012.192,22	0,00	4.012.192,22
	Ejercicio 2020	305.973,00	0,00	305.973,00
	Ejercicio 2021	49.753,78	0,00	49.753,78
	Ejercicio 2022	43.534,56	0,00	43.534,56
	Ejercicio 2023	37.315,33	0,00	37.315,33
48	A FAMILIAS E INSTITUCIONES SIN FIN DE LUCRO	111.362.880,00	0,00	111.362.880,00
	Ejercicio 2018	103.415.459,00	0,00	103.415.459,00
	Ejercicio 2019	7.947.421,00	0,00	7.947.421,00
	Total Operaciones Corrientes	196.264.388,92	12.734.575,68	183.529.813,24
6	INVERSIONES REALES	36.331.498,35	640.296,69	35.691.201,66
60	PROYECTOS DE INVERSIÓN NUEVA	17.981.074,10	170.415,90	17.810.658,20
	Ejercicio 2018	7.222.119,86	170.415,90	7.051.703,96
	Ejercicio 2019	8.490.750,27	0,00	8.490.750,27
	Ejercicio 2020	2.268.203,97	0,00	2.268.203,97
61	PROYECTOS DE INVERSIÓN DE REPOSICIÓN	18.350.424,25	469.880,79	17.880.543,46
	Ejercicio 2018	7.246.171,94	469.880,79	6.776.291,15
	Ejercicio 2019	6.545.577,31	0,00	6.545.577,31
	Ejercicio 2020	479.160,00	0,00	479.160,00
	Ejercicio 2021	479.160,00	0,00	479.160,00
	Ejercicio 2022	479.160,00	0,00	479.160,00
	Ejercicio 2023	479.160,00	0,00	479.160,00
	Ejercicio 2024	479.160,00	0,00	479.160,00
	Ejercicio 2025	479.160,00	0,00	479.160,00
	Ejercicio 2026	479.160,00	0,00	479.160,00
	Ejercicio 2027	479.160,00	0,00	479.160,00
	Ejercicio 2028	725.395,00	0,00	725.395,00
7	TRANSFERENCIAS DE CAPITAL	75.658.103,82	0,00	75.658.103,82
73	A LA ADMINISTRACIÓN DEL ESTADO, OO.AA., EE.PP. Y OTROS ENTES PÚBLICOS ESTATALES	28.005.948,50	0,00	28.005.948,50
	Ejercicio 2018	2.700.000,00	0,00	2.700.000,00
	Ejercicio 2019	18.000.000,00	0,00	18.000.000,00
	Ejercicio 2020	7.305.948,50	0,00	7.305.948,50
76	A CORPORACIONES LOCALES	35.749.149,07	0,00	35.749.149,07
	Ejercicio 2018	16.913.588,19	0,00	16.913.588,19
	Ejercicio 2019	18.435.560,88	0,00	18.435.560,88
	Ejercicio 2020	400.000,00	0,00	400.000,00
77	A EMPRESAS PRIVADAS	10.867.506,25	0,00	10.867.506,25
	Ejercicio 2018	2.712.293,72	0,00	2.712.293,72
	Ejercicio 2019	5.843.440,48	0,00	5.843.440,48

TRAMITACIÓN ANTICIPADA DE GASTOS PRESUPUESTARIOS

(IMPORTE EN EUROS)

CÓDIGO	Capítulo/Artículo/Ejercicio	GASTO AUTORIZADO	GASTO COMPROMETIDO	SALDO PTE. DE COMPROMETER
	Ejercicio 2020	2.311.772,05	0,00	2.311.772,05
78	A FAMILIAS E INSTITUCIONES SIN FIN DE LUCRO	1.035.500,00	0,00	1.035.500,00
	Ejercicio 2018	835.500,00	0,00	835.500,00
	Ejercicio 2019	100.000,00	0,00	100.000,00
	Ejercicio 2020	100.000,00	0,00	100.000,00
	Total Operaciones de Capital	111.989.602,17	640.296,69	111.349.305,48
	Total operaciones no financieras	308.253.991,09	13.374.872,37	294.879.118,72
	Total	308.253.991,09	13.374.872,37	294.879.118,72

4.4.8. ACREEDORES POR OBLIGACIONES PENDIENTES DE APLICAR A PRESUPUESTO

ACREEDORES POR OBLIGACIONES PENDIENTES DE APLICAR A PRESUPUESTO

Sección	11	PRESIDENCIA DE LA JUNTA DE COMUNIDADES DE CASTILLA-LA MANCHA
Órgano Gestor	1104	SECRETARÍA GENERAL DE LA PRESIDENCIA
Programa	112A	DIRECCIÓN Y SERVICIOS GENERALES DE LA PRESIDENCIA

(IMPORTE EN EUROS)

CÓDIGO	Capítulo/Artículo	PROCEDENCIA EJERCICIOS CERRADOS	PROCEDENCIA EJERCICIO CORRIENTE	TOTAL
2	GASTOS EN BIENES CORRIENTES Y SERVICIOS	0,00	32.601,16	32.601,16
21	REPARACIONES, MANTENIMIENTO Y CONSERVACIÓN	0,00	423,45	423,45
22	MATERIALES, SUMINISTROS Y OTROS	0,00	26.147,74	26.147,74
23	INDEMNIZACIONES POR RAZÓN DE SERVICIO	0,00	6.029,97	6.029,97
	Total Operaciones Corrientes	0,00	32.601,16	32.601,16
6	INVERSIONES REALES	0,00	1.246,78	1.246,78
60	PROYECTOS DE INVERSIÓN NUEVA	0,00	812,20	812,20
61	PROYECTOS DE INVERSIÓN DE REPOSICIÓN	0,00	434,58	434,58
	Total Operaciones de Capital	0,00	1.246,78	1.246,78
	Total operaciones no financieras	0,00	33.847,94	33.847,94
	Total Programa	0,00	33.847,94	33.847,94
	Total Órgano Gestor	0,00	33.847,94	33.847,94

ACREEDORES POR OBLIGACIONES PENDIENTES DE APLICAR A PRESUPUESTO

Sección	11	PRESIDENCIA DE LA JUNTA DE COMUNIDADES DE CASTILLA-LA MANCHA
Órgano Gestor	1106	DIRECCIÓN GENERAL DE COMUNICACIÓN
Programa	112A	DIRECCIÓN Y SERVICIOS GENERALES DE LA PRESIDENCIA

(IMPORTE EN EUROS)

CÓDIGO	Capítulo/Artículo	PROCEDENCIA EJERCICIOS CERRADOS	PROCEDENCIA EJERCICIO CORRIENTE	TOTAL
2	GASTOS EN BIENES CORRIENTES Y SERVICIOS	0,00	24.979,71	24.979,71
22	MATERIALES, SUMINISTROS Y OTROS	0,00	24.979,71	24.979,71
	Total Operaciones Corrientes	0,00	24.979,71	24.979,71
	Total operaciones no financieras	0,00	24.979,71	24.979,71
	Total Programa	0,00	24.979,71	24.979,71
	Total Órgano Gestor	0,00	24.979,71	24.979,71
	Total Sección	0,00	58.827,65	58.827,65

ACREEDORES POR OBLIGACIONES PENDIENTES DE APLICAR A PRESUPUESTO

Sección	15	HACIENDA Y ADMINISTRACIONES PÚBLICAS
Órgano Gestor	1502	SECRETARÍA GENERAL
Programa	611A	DIRECCIÓN Y SERVICIOS GENERALES DE HACIENDA Y ADMINISTRACIONES PÚBLICAS

(IMPORTE EN EUROS)

CÓDIGO	Capítulo/Artículo	PROCEDENCIA EJERCICIOS CERRADOS	PROCEDENCIA EJERCICIO CORRIENTE	TOTAL
1	GASTOS DE PERSONAL	0,00	750,00	750,00
16	CUOTAS, PRESTACIONES Y GASTOS SOCIALES A CARGO DEL EMPLEADOR	0,00	750,00	750,00
2	GASTOS EN BIENES CORRIENTES Y SERVICIOS	0,00	76.318,86	76.318,86
21	REPARACIONES, MANTENIMIENTO Y CONSERVACIÓN	0,00	1.365,29	1.365,29
22	MATERIALES, SUMINISTROS Y OTROS	0,00	74.953,57	74.953,57
	Total Operaciones Corrientes	0,00	77.068,86	77.068,86
6	INVERSIONES REALES	0,00	3.025,00	3.025,00
60	PROYECTOS DE INVERSIÓN NUEVA	0,00	3.025,00	3.025,00
	Total Operaciones de Capital	0,00	3.025,00	3.025,00
	Total operaciones no financieras	0,00	80.093,86	80.093,86
	Total Programa	0,00	80.093,86	80.093,86

ACREEDORES POR OBLIGACIONES PENDIENTES DE APLICAR A PRESUPUESTO

Sección	15	HACIENDA Y ADMINISTRACIONES PÚBLICAS
Órgano Gestor	1502	SECRETARÍA GENERAL
Programa	612D	ADMINISTRACIÓN DEL PATRIMONIO

(IMPORTE EN EUROS)

CÓDIGO	Capítulo/Artículo	PROCEDENCIA EJERCICIOS CERRADOS	PROCEDENCIA EJERCICIO CORRIENTE	TOTAL
2	GASTOS EN BIENES CORRIENTES Y SERVICIOS	0,00	24.281,49	24.281,49
21	REPARACIONES, MANTENIMIENTO Y CONSERVACIÓN	0,00	3.185,54	3.185,54
22	MATERIALES, SUMINISTROS Y OTROS	0,00	21.095,95	21.095,95
	Total Operaciones Corrientes	0,00	24.281,49	24.281,49
	Total operaciones no financieras	0,00	24.281,49	24.281,49
	Total Programa	0,00	24.281,49	24.281,49
	Total Órgano Gestor	0,00	104.375,35	104.375,35

ACREEDORES POR OBLIGACIONES PENDIENTES DE APLICAR A PRESUPUESTO

Sección	15	HACIENDA Y ADMINISTRACIONES PÚBLICAS
Órgano Gestor	1503	VICECONSEJERÍA DE ADMINISTRACIÓN LOCAL Y COORDINACIÓN ADMINISTRATIVA
Programa	121C	RELACIÓN CON LAS CORPORACIONES LOCALES Y COORDINACIÓNADMINISTRATIVA

(IMPORTE EN EUROS)

CÓDIGO	Capítulo/Artículo	PROCEDENCIA EJERCICIOS CERRADOS	PROCEDENCIA EJERCICIO CORRIENTE	TOTAL
2	GASTOS EN BIENES CORRIENTES Y SERVICIOS	0,00	5.445,00	5.445,00
22	MATERIALES, SUMINISTROS Y OTROS	0,00	5.445,00	5.445,00
	Total Operaciones Corrientes	0,00	5.445,00	5.445,00
	Total operaciones no financieras	0,00	5.445,00	5.445,00
	Total Programa	0,00	5.445,00	5.445,00
	Total Órgano Gestor	0,00	5.445,00	5.445,00

ACREEDORES POR OBLIGACIONES PENDIENTES DE APLICAR A PRESUPUESTO

Sección	15	HACIENDA Y ADMINISTRACIONES PÚBLICAS
Órgano Gestor	1506	DIRECCIÓN GENERAL DE TRIBUTOS Y ORDENACIÓN DEL JUEGO
Programa	613A	GESTIÓN TRIBUTARIA

(IMPORTE EN EUROS)

CÓDIGO	Capítulo/Artículo	PROCEDENCIA EJERCICIOS CERRADOS	PROCEDENCIA EJERCICIO CORRIENTE	TOTAL
2	GASTOS EN BIENES CORRIENTES Y SERVICIOS	0,00	2.601,50	2.601,50
22	MATERIALES, SUMINISTROS Y OTROS	0,00	2.601,50	2.601,50
	Total Operaciones Corrientes	0,00	2.601,50	2.601,50
	Total operaciones no financieras	0,00	2.601,50	2.601,50
	Total Programa	0,00	2.601,50	2.601,50
	Total Órgano Gestor	0,00	2.601,50	2.601,50

ACREEDORES POR OBLIGACIONES PENDIENTES DE APLICAR A PRESUPUESTO

Sección	15	HACIENDA Y ADMINISTRACIONES PÚBLICAS
Órgano Gestor	1507	DIRECCIÓN GENERAL DE POLÍTICA FINANCIERA, TESORERÍA Y FONDOSCOMUNITARIOS
Programa	631A	GESTIÓN FINANCIERA

(IMPORTE EN EUROS)

CÓDIGO	Capítulo/Artículo	PROCEDENCIA EJERCICIOS CERRADOS	PROCEDENCIA EJERCICIO CORRIENTE	TOTAL
2	GASTOS EN BIENES CORRIENTES Y SERVICIOS	0,00	7.500,00	7.500,00
22	MATERIALES, SUMINISTROS Y OTROS	0,00	7.500,00	7.500,00
	Total Operaciones Corrientes	0,00	7.500,00	7.500,00
	Total operaciones no financieras	0,00	7.500,00	7.500,00
	Total Programa	0,00	7.500,00	7.500,00
	Total Órgano Gestor	0,00	7.500,00	7.500,00

ACREEDORES POR OBLIGACIONES PENDIENTES DE APLICAR A PRESUPUESTO

Sección	15	HACIENDA Y ADMINISTRACIONES PÚBLICAS
Órgano Gestor	1508	DIRECCIÓN GENERAL DE LA FUNCIÓN PÚBLICA
Programa	121B	ADMINISTRACIÓN DE LA FUNCIÓN PÚBLICA

(IMPORTE EN EUROS)

CÓDIGO	Capítulo/Artículo	PROCEDENCIA EJERCICIOS CERRADOS	PROCEDENCIA EJERCICIO CORRIENTE	TOTAL
2	GASTOS EN BIENES CORRIENTES Y SERVICIOS	0,00	1.105,28	1.105,28
22	MATERIALES, SUMINISTROS Y OTROS	0,00	1.105,28	1.105,28
	Total Operaciones Corrientes	0,00	1.105,28	1.105,28
	Total operaciones no financieras	0,00	1.105,28	1.105,28
	Total Programa	0,00	1.105,28	1.105,28

ACREEDORES POR OBLIGACIONES PENDIENTES DE APLICAR A PRESUPUESTO

Sección	15	HACIENDA Y ADMINISTRACIONES PÚBLICAS
Órgano Gestor	1508	DIRECCIÓN GENERAL DE LA FUNCIÓN PÚBLICA
Programa	121D	SELECCIÓN Y FORMACIÓN DEL PERSONAL DE LA ADMINISTRACIÓN REGIONAL

(IMPORTE EN EUROS)

CÓDIGO	Capítulo/Artículo	PROCEDENCIA EJERCICIOS CERRADOS	PROCEDENCIA EJERCICIO CORRIENTE	TOTAL
2	GASTOS EN BIENES CORRIENTES Y SERVICIOS	0,00	10.812,47	10.812,47
22	MATERIALES, SUMINISTROS Y OTROS	0,00	10.812,47	10.812,47
	Total Operaciones Corrientes	0,00	10.812,47	10.812,47
	Total operaciones no financieras	0,00	10.812,47	10.812,47
	Total Programa	0,00	10.812,47	10.812,47
	Total Órgano Gestor	0,00	11.917,75	11.917,75
	Total Sección	0,00	131.839,60	131.839,60

ACREEDORES POR OBLIGACIONES PENDIENTES DE APLICAR A PRESUPUESTO

Sección	17	FOMENTO
Órgano Gestor	1702	SECRETARÍA GENERAL
Programa	511A	DIRECCIÓN Y SERVICIOS GENERALES DE FOMENTO

(IMPORTE EN EUROS)

CÓDIGO	Capítulo/Artículo	PROCEDENCIA EJERCICIOS CERRADOS	PROCEDENCIA EJERCICIO CORRIENTE	TOTAL
1	GASTOS DE PERSONAL	0,00	4.507,60	4.507,60
16	CUOTAS, PRESTACIONES Y GASTOS SOCIALES A CARGO DEL EMPLEADOR	0,00	4.507,60	4.507,60
2	GASTOS EN BIENES CORRIENTES Y SERVICIOS	0,00	248.383,74	248.383,74
20	ARRENDAMIENTOS Y CÁNONES	0,00	55,68	55,68
21	REPARACIONES, MANTENIMIENTO Y CONSERVACIÓN	0,00	22.658,32	22.658,32
22	MATERIALES, SUMINISTROS Y OTROS	0,00	225.669,74	225.669,74
	Total Operaciones Corrientes	0,00	252.891,34	252.891,34
6	INVERSIONES REALES	0,00	1.600,00	1.600,00
61	PROYECTOS DE INVERSIÓN DE REPOSICIÓN	0,00	1.600,00	1.600,00
	Total Operaciones de Capital	0,00	1.600,00	1.600,00
	Total operaciones no financieras	0,00	254.491,34	254.491,34
	Total Programa	0,00	254.491,34	254.491,34
	Total Órgano Gestor	0,00	254.491,34	254.491,34

ACREEDORES POR OBLIGACIONES PENDIENTES DE APLICAR A PRESUPUESTO

Sección	17	FOMENTO
Órgano Gestor	1703	DIRECCIÓN GENERAL DE CARRETERAS Y TRANSPORTES
Programa	513A	CREACIÓN DE INFRAESTRUCTURAS DE CARRETERAS

(IMPORTE EN EUROS)

CÓDIGO	Capítulo/Artículo	PROCEDENCIA EJERCICIOS CERRADOS	PROCEDENCIA EJERCICIO CORRIENTE	TOTAL
6	INVERSIONES REALES	0,00	35.343,00	35.343,00
60	PROYECTOS DE INVERSIÓN NUEVA	0,00	35.343,00	35.343,00
	Total Operaciones de Capital	0,00	35.343,00	35.343,00
	Total operaciones no financieras	0,00	35.343,00	35.343,00
	Total Programa	0,00	35.343,00	35.343,00

ACREEDORES POR OBLIGACIONES PENDIENTES DE APLICAR A PRESUPUESTO

Sección	17	FOMENTO
Órgano Gestor	1703	DIRECCIÓN GENERAL DE CARRETERAS Y TRANSPORTES
Programa	513B	CONSERVACIÓN Y EXPLOTACIÓN DE CARRETERAS

(IMPORTE EN EUROS)

CÓDIGO	Capítulo/Artículo	PROCEDENCIA EJERCICIOS CERRADOS	PROCEDENCIA EJERCICIO CORRIENTE	TOTAL
2	GASTOS EN BIENES CORRIENTES Y SERVICIOS	0,00	286.478,70	286.478,70
20	ARRENDAMIENTOS Y CÁNONES	0,00	156,09	156,09
21	REPARACIONES, MANTENIMIENTO Y CONSERVACIÓN	0,00	112.948,29	112.948,29
22	MATERIALES, SUMINISTROS Y OTROS	0,00	173.374,32	173.374,32
	Total Operaciones Corrientes	0,00	286.478,70	286.478,70
6	INVERSIONES REALES	0,00	82.178,75	82.178,75
60	PROYECTOS DE INVERSIÓN NUEVA	0,00	608,82	608,82
61	PROYECTOS DE INVERSIÓN DE REPOSICIÓN	0,00	81.569,93	81.569,93
	Total Operaciones de Capital	0,00	82.178,75	82.178,75
	Total operaciones no financieras	0,00	368.657,45	368.657,45
	Total Programa	0,00	368.657,45	368.657,45

ACREEDORES POR OBLIGACIONES PENDIENTES DE APLICAR A PRESUPUESTO

Sección	17	FOMENTO
Órgano Gestor	1703	DIRECCIÓN GENERAL DE CARRETERAS Y TRANSPORTES
Programa	513C	ORDENACIÓN E INSPECCIÓN DEL TRANSPORTE

(IMPORTE EN EUROS)

CÓDIGO	Capítulo/Artículo	PROCEDENCIA EJERCICIOS CERRADOS	PROCEDENCIA EJERCICIO CORRIENTE	TOTAL
4	TRANSFERENCIAS CORRIENTES	0,00	69.934,41	69.934,41
47	A EMPRESAS PRIVADAS	0,00	69.934,41	69.934,41
	Total Operaciones Corrientes	0,00	69.934,41	69.934,41
6	INVERSIONES REALES	0,00	83.700,67	83.700,67
60	PROYECTOS DE INVERSIÓN NUEVA	0,00	44.178,31	44.178,31
61	PROYECTOS DE INVERSIÓN DE REPOSICIÓN	0,00	39.522,36	39.522,36
	Total Operaciones de Capital	0,00	83.700,67	83.700,67
	Total operaciones no financieras	0,00	153.635,08	153.635,08
	Total Programa	0,00	153.635,08	153.635,08
	Total Órgano Gestor	0,00	557.635,53	557.635,53

ACREEDORES POR OBLIGACIONES PENDIENTES DE APLICAR A PRESUPUESTO

Sección	17	FOMENTO
Órgano Gestor	1706	DIRECCIÓN GENERAL DE VIVIENDA Y URBANISMO
Programa	431A	PROMOCIÓN DE LA VIVIENDA

(IMPORTE EN EUROS)

CÓDIGO	Capítulo/Artículo	PROCEDENCIA EJERCICIOS CERRADOS	PROCEDENCIA EJERCICIO CORRIENTE	TOTAL
2	GASTOS EN BIENES CORRIENTES Y SERVICIOS	2.538,73	78.498,33	81.037,06
20	ARRENDAMIENTOS Y CÁNONES	0,00	1.161,60	1.161,60
21	REPARACIONES, MANTENIMIENTO Y CONSERVACIÓN	0,00	27.420,58	27.420,58
22	MATERIALES, SUMINISTROS Y OTROS	2.538,73	49.916,15	52.454,88
4	TRANSFERENCIAS CORRIENTES	0,00	594.837,50	594.837,50
48	A FAMILIAS E INSTITUCIONES SIN FIN DE LUCRO	0,00	594.837,50	594.837,50
	Total Operaciones Corrientes	2.538,73	673.335,83	675.874,56
6	INVERSIONES REALES	0,00	108.775,75	108.775,75
61	PROYECTOS DE INVERSIÓN DE REPOSICIÓN	0,00	108.775,75	108.775,75
7	TRANSFERENCIAS DE CAPITAL	0,00	270.274,56	270.274,56
77	A EMPRESAS PRIVADAS	0,00	2.492,11	2.492,11
78	A FAMILIAS E INSTITUCIONES SIN FIN DE LUCRO	0,00	267.782,45	267.782,45
	Total Operaciones de Capital	0,00	379.050,31	379.050,31
	Total operaciones no financieras	2.538,73	1.052.386,14	1.054.924,87
	Total Programa	2.538,73	1.052.386,14	1.054.924,87

ACREEDORES POR OBLIGACIONES PENDIENTES DE APLICAR A PRESUPUESTO

Sección	17	FOMENTO
Órgano Gestor	1706	DIRECCIÓN GENERAL DE VIVIENDA Y URBANISMO
Programa	432A	GESTIÓN DEL URBANISMO

(IMPORTE EN EUROS)

CÓDIGO	Capítulo/Artículo	PROCEDENCIA EJERCICIOS CERRADOS	PROCEDENCIA EJERCICIO CORRIENTE	TOTAL
2	GASTOS EN BIENES CORRIENTES Y SERVICIOS	0,00	9.076,78	9.076,78
22	MATERIALES, SUMINISTROS Y OTROS	0,00	9.076,78	9.076,78
	Total Operaciones Corrientes	0,00	9.076,78	9.076,78
	Total operaciones no financieras	0,00	9.076,78	9.076,78
	Total Programa	0,00	9.076,78	9.076,78
	Total Órgano Gestor	2.538,73	1.061.462,92	1.064.001,65

ACREEDORES POR OBLIGACIONES PENDIENTES DE APLICAR A PRESUPUESTO

Sección	17	FOMENTO
Órgano Gestor	1707	DIRECCIÓN GENERAL DE PLANIFICACIÓN TERRITORIAL Y SOSTENIBILIDAD
Programa	432B	PLANIFICACIÓN TERRITORIAL Y SOSTENIBILIDAD

(IMPORTE EN EUROS)

CÓDIGO	Capítulo/Artículo	PROCEDENCIA EJERCICIOS CERRADOS	PROCEDENCIA EJERCICIO CORRIENTE	TOTAL
2	GASTOS EN BIENES CORRIENTES Y SERVICIOS	0,00	5.021,50	5.021,50
22	MATERIALES, SUMINISTROS Y OTROS	0,00	5.021,50	5.021,50
	Total Operaciones Corrientes	0,00	5.021,50	5.021,50
6	INVERSIONES REALES	0,00	181.685,51	181.685,51
60	PROYECTOS DE INVERSIÓN NUEVA	0,00	181.685,51	181.685,51
	Total Operaciones de Capital	0,00	181.685,51	181.685,51
	Total operaciones no financieras	0,00	186.707,01	186.707,01
	Total Programa	0,00	186.707,01	186.707,01
	Total Órgano Gestor	0,00	186.707,01	186.707,01

ACREEDORES POR OBLIGACIONES PENDIENTES DE APLICAR A PRESUPUESTO

Sección	17	FOMENTO
Órgano Gestor	1710	DIRECCIÓN GENERAL DE TELECOMUNICACIONES Y NUEVAS TECNOLOGÍAS
Programa	521B	DESARROLLO DE LA SOCIEDAD DE LA INFORMACIÓN

(IMPORTE EN EUROS)

CÓDIGO	Capítulo/Artículo	PROCEDENCIA EJERCICIOS CERRADOS	PROCEDENCIA EJERCICIO CORRIENTE	TOTAL
2	GASTOS EN BIENES CORRIENTES Y SERVICIOS	0,00	325.423,84	325.423,84
22	MATERIALES, SUMINISTROS Y OTROS	0,00	325.423,84	325.423,84
	Total Operaciones Corrientes	0,00	325.423,84	325.423,84
6	INVERSIONES REALES	0,00	84.358,77	84.358,77
60	PROYECTOS DE INVERSIÓN NUEVA	0,00	83.964,01	83.964,01
61	PROYECTOS DE INVERSIÓN DE REPOSICIÓN	0,00	394,76	394,76
	Total Operaciones de Capital	0,00	84.358,77	84.358,77
	Total operaciones no financieras	0,00	409.782,61	409.782,61
	Total Programa	0,00	409.782,61	409.782,61
	Total Órgano Gestor	0,00	409.782,61	409.782,61
	Total Sección	2.538,73	2.470.079,41	2.472.618,14

ACREEDORES POR OBLIGACIONES PENDIENTES DE APLICAR A PRESUPUESTO

Sección	18	EDUCACIÓN, CULTURA Y DEPORTES
Órgano Gestor	1802	SECRETARÍA GENERAL
Programa	421A	DIRECCIÓN Y SERVICIOS GENERALES DE EDUCACIÓN, CULTURA Y DEPORTE

(IMPORTE EN EUROS)

CÓDIGO	Capítulo/Artículo	PROCEDENCIA EJERCICIOS CERRADOS	PROCEDENCIA EJERCICIO CORRIENTE	TOTAL
1	GASTOS DE PERSONAL	0,00	101,28	101,28
16	CUOTAS, PRESTACIONES Y GASTOS SOCIALES A CARGO DEL EMPLEADOR	0,00	101,28	101,28
2	GASTOS EN BIENES CORRIENTES Y SERVICIOS	38.988,59	304.465,48	343.454,07
21	REPARACIONES, MANTENIMIENTO Y CONSERVACIÓN	2.236,99	99.384,09	101.621,08
22	MATERIALES, SUMINISTROS Y OTROS	36.751,60	205.081,39	241.832,99
	Total Operaciones Corrientes	38.988,59	304.566,76	343.555,35
	Total operaciones no financieras	38.988,59	304.566,76	343.555,35
	Total Programa	38.988,59	304.566,76	343.555,35

ACREEDORES POR OBLIGACIONES PENDIENTES DE APLICAR A PRESUPUESTO

Sección	18	EDUCACIÓN, CULTURA Y DEPORTES
Órgano Gestor	1802	SECRETARÍA GENERAL
Programa	422A	EDUCACIÓN INFANTIL Y PRIMARIA

(IMPORTE EN EUROS)

CÓDIGO	Capítulo/Artículo	PROCEDENCIA EJERCICIOS CERRADOS	PROCEDENCIA EJERCICIO CORRIENTE	TOTAL
2	GASTOS EN BIENES CORRIENTES Y SERVICIOS	9.971,66	24.156,65	34.128,31
21	REPARACIONES, MANTENIMIENTO Y CONSERVACIÓN	5.096,26	4.915,55	10.011,81
22	MATERIALES, SUMINISTROS Y OTROS	4.875,40	19.241,10	24.116,50
3	GASTOS FINANCIEROS	0,00	166.321,28	166.321,28
33	DE DEPÓSITOS, FIANZAS Y OTROS	0,00	166.321,28	166.321,28
	Total Operaciones Corrientes	9.971,66	190.477,93	200.449,59
6	INVERSIONES REALES	309,58	348.067,64	348.377,22
60	PROYECTOS DE INVERSIÓN NUEVA	0,00	240.126,12	240.126,12
61	PROYECTOS DE INVERSIÓN DE REPOSICIÓN	309,58	107.941,52	108.251,10
	Total Operaciones de Capital	309,58	348.067,64	348.377,22
	Total operaciones no financieras	10.281,24	538.545,57	548.826,81
	Total Programa	10.281,24	538.545,57	548.826,81

ACREEDORES POR OBLIGACIONES PENDIENTES DE APLICAR A PRESUPUESTO

Sección	18	EDUCACIÓN, CULTURA Y DEPORTES
Órgano Gestor	1802	SECRETARÍA GENERAL
Programa	422B	EDUCACIÓN SECUNDARIA, FORMACIÓN PROFESIONAL Y ENSEÑANZAS DE RÉGIMENESPECIAL

(IMPORTE EN EUROS)

CÓDIGO	Capítulo/Artículo	PROCEDENCIA EJERCICIOS CERRADOS	PROCEDENCIA EJERCICIO CORRIENTE	TOTAL
2	GASTOS EN BIENES CORRIENTES Y SERVICIOS	28.871,61	448.617,69	477.489,30
20	ARRENDAMIENTOS Y CÁNONES	13.773,16	25.642,16	39.415,32
21	REPARACIONES, MANTENIMIENTO Y CONSERVACIÓN	0,00	200,00	200,00
22	MATERIALES, SUMINISTROS Y OTROS	15.098,45	422.775,53	437.873,98
	Total Operaciones Corrientes	28.871,61	448.617,69	477.489,30
6	INVERSIONES REALES	0,00	108.292,18	108.292,18
61	PROYECTOS DE INVERSIÓN DE REPOSICIÓN	0,00	108.292,18	108.292,18
	Total Operaciones de Capital	0,00	108.292,18	108.292,18
	Total operaciones no financieras	28.871,61	556.909,87	585.781,48
	Total Programa	28.871,61	556.909,87	585.781,48

ACREEDORES POR OBLIGACIONES PENDIENTES DE APLICAR A PRESUPUESTO

Sección	18	EDUCACIÓN, CULTURA Y DEPORTES
Órgano Gestor	1802	SECRETARÍA GENERAL
Programa	422C	ENSEÑANZA UNIVERSITARIA

(IMPORTE EN EUROS)

CÓDIGO	Capítulo/Artículo	PROCEDENCIA EJERCICIOS CERRADOS	PROCEDENCIA EJERCICIO CORRIENTE	TOTAL
3	GASTOS FINANCIEROS	0,00	144.998,14	144.998,14
33	DE DEPÓSITOS, FIANZAS Y OTROS	0,00	144.998,14	144.998,14
	Total Operaciones Corrientes	0,00	144.998,14	144.998,14
	Total operaciones no financieras	0,00	144.998,14	144.998,14
	Total Programa	0,00	144.998,14	144.998,14

ACREEDORES POR OBLIGACIONES PENDIENTES DE APLICAR A PRESUPUESTO

Sección	18	EDUCACIÓN, CULTURA Y DEPORTES
Órgano Gestor	1802	SECRETARÍA GENERAL
Programa	422D	ATENCIÓN A LA DIVERSIDAD

(IMPORTE EN EUROS)

CÓDIGO	Capítulo/Artículo	PROCEDENCIA EJERCICIOS CERRADOS	PROCEDENCIA EJERCICIO CORRIENTE	TOTAL
2	GASTOS EN BIENES CORRIENTES Y SERVICIOS	0,00	29.096,56	29.096,56
21	REPARACIONES, MANTENIMIENTO Y CONSERVACIÓN	0,00	2.848,04	2.848,04
22	MATERIALES, SUMINISTROS Y OTROS	0,00	26.248,52	26.248,52
	Total Operaciones Corrientes	0,00	29.096,56	29.096,56
6	INVERSIONES REALES	0,00	21.673,35	21.673,35
60	PROYECTOS DE INVERSIÓN NUEVA	0,00	15.603,35	15.603,35
61	PROYECTOS DE INVERSIÓN DE REPOSICIÓN	0,00	6.070,00	6.070,00
	Total Operaciones de Capital	0,00	21.673,35	21.673,35
	Total operaciones no financieras	0,00	50.769,91	50.769,91
	Total Programa	0,00	50.769,91	50.769,91

ACREEDORES POR OBLIGACIONES PENDIENTES DE APLICAR A PRESUPUESTO

Sección	18	EDUCACIÓN, CULTURA Y DEPORTES
Órgano Gestor	1802	SECRETARÍA GENERAL
Programa	422F	EDUCACIÓN PERMANENTE DE ADULTOS

(IMPORTE EN EUROS)

CÓDIGO	Capítulo/Artículo	PROCEDENCIA EJERCICIOS CERRADOS	PROCEDENCIA EJERCICIO CORRIENTE	TOTAL
2	GASTOS EN BIENES CORRIENTES Y SERVICIOS	0,00	16.392,58	16.392,58
22	MATERIALES, SUMINISTROS Y OTROS	0,00	16.392,58	16.392,58
	Total Operaciones Corrientes	0,00	16.392,58	16.392,58
	Total operaciones no financieras	0,00	16.392,58	16.392,58
	Total Programa	0,00	16.392,58	16.392,58

ACREEDORES POR OBLIGACIONES PENDIENTES DE APLICAR A PRESUPUESTO

Sección	18	EDUCACIÓN, CULTURA Y DEPORTES
Órgano Gestor	1802	SECRETARÍA GENERAL
Programa	423A	PROMOCIÓN EDUCATIVA

(IMPORTE EN EUROS)

CÓDIGO	Capítulo/Artículo	PROCEDENCIA EJERCICIOS CERRADOS	PROCEDENCIA EJERCICIO CORRIENTE	TOTAL
2	GASTOS EN BIENES CORRIENTES Y SERVICIOS	239,54	2.072.722,29	2.072.961,83
22	MATERIALES, SUMINISTROS Y OTROS	239,54	2.072.722,29	2.072.961,83
4	TRANSFERENCIAS CORRIENTES	0,00	3.340,56	3.340,56
48	A FAMILIAS E INSTITUCIONES SIN FIN DE LUCRO	0,00	3.340,56	3.340,56
	Total Operaciones Corrientes	239,54	2.076.062,85	2.076.302,39
	Total operaciones no financieras	239,54	2.076.062,85	2.076.302,39
	Total Programa	239,54	2.076.062,85	2.076.302,39
	Total Órgano Gestor	78.380,98	3.688.245,68	3.766.626,66

ACREEDORES POR OBLIGACIONES PENDIENTES DE APLICAR A PRESUPUESTO

Sección	18	EDUCACIÓN, CULTURA Y DEPORTES
Órgano Gestor	1805	DIRECCIÓN GENERAL DE PROGRAMAS, ATENCIÓN A LA DIVERSIDAD Y FORMACIÓNPROFESIONAL
Programa	422A	EDUCACIÓN INFANTIL Y PRIMARIA

(IMPORTE EN EUROS)

CÓDIGO	Capítulo/Artículo	PROCEDENCIA EJERCICIOS CERRADOS	PROCEDENCIA EJERCICIO CORRIENTE	TOTAL
2	GASTOS EN BIENES CORRIENTES Y SERVICIOS	281,78	0,00	281,78
22	MATERIALES, SUMINISTROS Y OTROS	281,78	0,00	281,78
	Total Operaciones Corrientes	281,78	0,00	281,78
	Total operaciones no financieras	281,78	0,00	281,78
	Total Programa	281,78	0,00	281,78

ACREEDORES POR OBLIGACIONES PENDIENTES DE APLICAR A PRESUPUESTO

Sección	18	EDUCACIÓN, CULTURA Y DEPORTES
Órgano Gestor	1805	DIRECCIÓN GENERAL DE PROGRAMAS, ATENCIÓN A LA DIVERSIDAD Y FORMACIÓNPROFESIONAL
Programa	422B	EDUCACIÓN SECUNDARIA, FORMACIÓN PROFESIONAL Y ENSEÑANZAS DE RÉGIMENESPECIAL

(IMPORTE EN EUROS)

CÓDIGO	Capítulo/Artículo	PROCEDENCIA EJERCICIOS CERRADOS	PROCEDENCIA EJERCICIO CORRIENTE	TOTAL
2	GASTOS EN BIENES CORRIENTES Y SERVICIOS	264,01	0,00	264,01
22	MATERIALES, SUMINISTROS Y OTROS	264,01	0,00	264,01
	Total Operaciones Corrientes	264,01	0,00	264,01
	Total operaciones no financieras	264,01	0,00	264,01
	Total Programa	264,01	0,00	264,01

ACREEDORES POR OBLIGACIONES PENDIENTES DE APLICAR A PRESUPUESTO

Sección	18	EDUCACIÓN, CULTURA Y DEPORTES
Órgano Gestor	1805	DIRECCIÓN GENERAL DE PROGRAMAS, ATENCIÓN A LA DIVERSIDAD Y FORMACIÓNPROFESIONAL
Programa	423A	PROMOCIÓN EDUCATIVA

(IMPORTE EN EUROS)

CÓDIGO	Capítulo/Artículo	PROCEDENCIA EJERCICIOS CERRADOS	PROCEDENCIA EJERCICIO CORRIENTE	TOTAL
2	GASTOS EN BIENES CORRIENTES Y SERVICIOS	44.526,48	0,00	44.526,48
22	MATERIALES, SUMINISTROS Y OTROS	44.526,48	0,00	44.526,48
	Total Operaciones Corrientes	44.526,48	0,00	44.526,48
	Total operaciones no financieras	44.526,48	0,00	44.526,48
	Total Programa	44.526,48	0,00	44.526,48
	Total Órgano Gestor	45.072,27	0,00	45.072,27

ACREEDORES POR OBLIGACIONES PENDIENTES DE APLICAR A PRESUPUESTO

Sección	18	EDUCACIÓN, CULTURA Y DEPORTES
Órgano Gestor	1807	DIRECCIÓN GENERAL DE UNIVERSIDADES, INVESTIGACIÓN E INNOVACIÓN
Programa	422C	ENSEÑANZA UNIVERSITARIA

(IMPORTE EN EUROS)

CÓDIGO	Capítulo/Artículo	PROCEDENCIA EJERCICIOS CERRADOS	PROCEDENCIA EJERCICIO CORRIENTE	TOTAL
2	GASTOS EN BIENES CORRIENTES Y SERVICIOS	4.103,50	32.351,25	36.454,75
22	MATERIALES, SUMINISTROS Y OTROS	4.103,50	32.351,25	36.454,75
	Total Operaciones Corrientes	4.103,50	32.351,25	36.454,75
6	INVERSIONES REALES	0,00	5.263,50	5.263,50
61	PROYECTOS DE INVERSIÓN DE REPOSICIÓN	0,00	5.263,50	5.263,50
	Total Operaciones de Capital	0,00	5.263,50	5.263,50
	Total operaciones no financieras	4.103,50	37.614,75	41.718,25
	Total Programa	4.103,50	37.614,75	41.718,25
	Total Órgano Gestor	4.103,50	37.614,75	41.718,25

ACREEDORES POR OBLIGACIONES PENDIENTES DE APLICAR A PRESUPUESTO

Sección	18	EDUCACIÓN, CULTURA Y DEPORTES
Órgano Gestor	1808	VICECONSEJERÍA DE CULTURA
Programa	452A	LIBROS, ARCHIVOS Y BIBLIOTECAS

(IMPORTE EN EUROS)

CÓDIGO	Capítulo/Artículo	PROCEDENCIA EJERCICIOS CERRADOS	PROCEDENCIA EJERCICIO CORRIENTE	TOTAL
2	GASTOS EN BIENES CORRIENTES Y SERVICIOS	0,00	397.158,06	397.158,06
20	ARRENDAMIENTOS Y CÁNONES	0,00	690,58	690,58
21	REPARACIONES, MANTENIMIENTO Y CONSERVACIÓN	0,00	54.535,86	54.535,86
22	MATERIALES, SUMINISTROS Y OTROS	0,00	341.931,62	341.931,62
	Total Operaciones Corrientes	0,00	397.158,06	397.158,06
6	INVERSIONES REALES	0,00	21.908,71	21.908,71
60	PROYECTOS DE INVERSIÓN NUEVA	0,00	21.394,46	21.394,46
61	PROYECTOS DE INVERSIÓN DE REPOSICIÓN	0,00	514,25	514,25
	Total Operaciones de Capital	0,00	21.908,71	21.908,71
	Total operaciones no financieras	0,00	419.066,77	419.066,77
	Total Programa	0,00	419.066,77	419.066,77

ACREEDORES POR OBLIGACIONES PENDIENTES DE APLICAR A PRESUPUESTO

Sección	18	EDUCACIÓN, CULTURA Y DEPORTES
Órgano Gestor	1808	VICECONSEJERÍA DE CULTURA
Programa	455A	GESTIÓN CULTURAL

(IMPORTE EN EUROS)

CÓDIGO	Capítulo/Artículo	PROCEDENCIA EJERCICIOS CERRADOS	PROCEDENCIA EJERCICIO CORRIENTE	TOTAL
2	GASTOS EN BIENES CORRIENTES Y SERVICIOS	0,00	27.874,74	27.874,74
22	MATERIALES, SUMINISTROS Y OTROS	0,00	27.874,74	27.874,74
	Total Operaciones Corrientes	0,00	27.874,74	27.874,74
	Total operaciones no financieras	0,00	27.874,74	27.874,74
	Total Programa	0,00	27.874,74	27.874,74

ACREEDORES POR OBLIGACIONES PENDIENTES DE APLICAR A PRESUPUESTO

Sección	18	EDUCACIÓN, CULTURA Y DEPORTES
Órgano Gestor	1808	VICECONSEJERÍA DE CULTURA
Programa	458A	PATRIMONIO ARTÍSTICO Y MUSEOS

(IMPORTE EN EUROS)

CÓDIGO	Capítulo/Artículo	PROCEDENCIA EJERCICIOS CERRADOS	PROCEDENCIA EJERCICIO CORRIENTE	TOTAL
2	GASTOS EN BIENES CORRIENTES Y SERVICIOS	2.965,10	360.835,97	363.801,07
20	ARRENDAMIENTOS Y CÁNONES	0,00	1.782,67	1.782,67
21	REPARACIONES, MANTENIMIENTO Y CONSERVACIÓN	0,00	43.566,31	43.566,31
22	MATERIALES, SUMINISTROS Y OTROS	2.965,10	315.486,99	318.452,09
3	GASTOS FINANCIEROS	0,00	9.627,35	9.627,35
33	DE DEPÓSITOS, FIANZAS Y OTROS	0,00	9.627,35	9.627,35
4	TRANSFERENCIAS CORRIENTES	0,00	5.937,60	5.937,60
46	A CORPORACIONES LOCALES	0,00	5.937,60	5.937,60
	Total Operaciones Corrientes	2.965,10	376.400,92	379.366,02
6	INVERSIONES REALES	0,00	61.677,62	61.677,62
60	PROYECTOS DE INVERSIÓN NUEVA	0,00	9.641,28	9.641,28
61	PROYECTOS DE INVERSIÓN DE REPOSICIÓN	0,00	52.036,34	52.036,34
	Total Operaciones de Capital	0,00	61.677,62	61.677,62
	Total operaciones no financieras	2.965,10	438.078,54	441.043,64
	Total Programa	2.965,10	438.078,54	441.043,64
	Total Órgano Gestor	2.965,10	885.020,05	887.985,15

ACREEDORES POR OBLIGACIONES PENDIENTES DE APLICAR A PRESUPUESTO

Sección	18	EDUCACIÓN, CULTURA Y DEPORTES
Órgano Gestor	1809	DIRECCIÓN GENERAL DE JUVENTUD Y DEPORTES
Programa	323A	PROMOCIÓN Y SERVICIOS DE LA JUVENTUD

(IMPORTE EN EUROS)

CÓDIGO	Capítulo/Artículo	PROCEDENCIA EJERCICIOS CERRADOS	PROCEDENCIA EJERCICIO CORRIENTE	TOTAL
2	GASTOS EN BIENES CORRIENTES Y SERVICIOS	0,00	25.676,21	25.676,21
21	REPARACIONES, MANTENIMIENTO Y CONSERVACIÓN	0,00	8.665,08	8.665,08
22	MATERIALES, SUMINISTROS Y OTROS	0,00	17.011,13	17.011,13
3	GASTOS FINANCIEROS	0,00	24.467,50	24.467,50
33	DE DEPÓSITOS, FIANZAS Y OTROS	0,00	24.467,50	24.467,50
	Total Operaciones Corrientes	0,00	50.143,71	50.143,71
6	INVERSIONES REALES	0,00	14.028,29	14.028,29
61	PROYECTOS DE INVERSIÓN DE REPOSICIÓN	0,00	14.028,29	14.028,29
	Total Operaciones de Capital	0,00	14.028,29	14.028,29
	Total operaciones no financieras	0,00	64.172,00	64.172,00
	Total Programa	0,00	64.172,00	64.172,00

ACREEDORES POR OBLIGACIONES PENDIENTES DE APLICAR A PRESUPUESTO

Sección	18	EDUCACIÓN, CULTURA Y DEPORTES
Órgano Gestor	1809	DIRECCIÓN GENERAL DE JUVENTUD Y DEPORTES
Programa	457A	INFRAESTRUCTURA, FOMENTO Y APOYO AL DEPORTE

(IMPORTE EN EUROS)

CÓDIGO	Capítulo/Artículo	PROCEDENCIA EJERCICIOS CERRADOS	PROCEDENCIA EJERCICIO CORRIENTE	TOTAL
2	GASTOS EN BIENES CORRIENTES Y SERVICIOS	4.307,48	318.854,22	323.161,70
22	MATERIALES, SUMINISTROS Y OTROS	4.307,48	318.854,22	323.161,70
	Total Operaciones Corrientes	4.307,48	318.854,22	323.161,70
6	INVERSIONES REALES	0,00	2.232,45	2.232,45
61	PROYECTOS DE INVERSIÓN DE REPOSICIÓN	0,00	2.232,45	2.232,45
	Total Operaciones de Capital	0,00	2.232,45	2.232,45
	Total operaciones no financieras	4.307,48	321.086,67	325.394,15
	Total Programa	4.307,48	321.086,67	325.394,15
	Total Órgano Gestor	4.307,48	385.258,67	389.566,15
	Total Sección	134.829,33	4.996.139,15	5.130.968,48

ACREEDORES POR OBLIGACIONES PENDIENTES DE APLICAR A PRESUPUESTO

Sección	19	ECONOMÍA, EMPRESAS Y EMPLEO
Órgano Gestor	1902	SECRETARÍA GENERAL
Programa	321A	DIRECCIÓN Y SERVICIOS GENERALES DE ECONOMÍA, EMPRESAS Y EMPLEO

(IMPORTE EN EUROS)

CÓDIGO	Capítulo/Artículo	PROCEDENCIA EJERCICIOS CERRADOS	PROCEDENCIA EJERCICIO CORRIENTE	TOTAL
2	GASTOS EN BIENES CORRIENTES Y SERVICIOS	0,00	322.208,61	322.208,61
20	ARRENDAMIENTOS Y CÁNONES	0,00	15.937,12	15.937,12
21	REPARACIONES, MANTENIMIENTO Y CONSERVACIÓN	0,00	21.762,26	21.762,26
22	MATERIALES, SUMINISTROS Y OTROS	0,00	281.372,96	281.372,96
23	INDEMNIZACIONES POR RAZÓN DE SERVICIO	0,00	3.136,27	3.136,27
	Total Operaciones Corrientes	0,00	322.208,61	322.208,61
6	INVERSIONES REALES	0,00	20.082,39	20.082,39
60	PROYECTOS DE INVERSIÓN NUEVA	0,00	9.391,93	9.391,93
61	PROYECTOS DE INVERSIÓN DE REPOSICIÓN	0,00	10.690,46	10.690,46
	Total Operaciones de Capital	0,00	20.082,39	20.082,39
	Total operaciones no financieras	0,00	342.291,00	342.291,00
	Total Programa	0,00	342.291,00	342.291,00
	Total Órgano Gestor	0,00	342.291,00	342.291,00

ACREEDORES POR OBLIGACIONES PENDIENTES DE APLICAR A PRESUPUESTO

Sección	19	ECONOMÍA, EMPRESAS Y EMPLEO
Órgano Gestor	1903	VICECONSEJERÍA DE EMPLEO Y RELACIONES LABORALES
Programa	322C	ORIENTACIÓN E INTERMEDIACIÓN EN EL MERCADO DE TRABAJO

(IMPORTE EN EUROS)

CÓDIGO	Capítulo/Artículo	PROCEDENCIA EJERCICIOS CERRADOS	PROCEDENCIA EJERCICIO CORRIENTE	TOTAL
2	GASTOS EN BIENES CORRIENTES Y SERVICIOS	0,00	2.563,99	2.563,99
22	MATERIALES, SUMINISTROS Y OTROS	0,00	2.563,99	2.563,99
	Total Operaciones Corrientes	0,00	2.563,99	2.563,99
6	INVERSIONES REALES	0,00	7.747,29	7.747,29
60	PROYECTOS DE INVERSIÓN NUEVA	0,00	226,27	226,27
61	PROYECTOS DE INVERSIÓN DE REPOSICIÓN	0,00	7.521,02	7.521,02
	Total Operaciones de Capital	0,00	7.747,29	7.747,29
	Total operaciones no financieras	0,00	10.311,28	10.311,28
	Total Programa	0,00	10.311,28	10.311,28
	Total Órgano Gestor	0,00	10.311,28	10.311,28

ACREEDORES POR OBLIGACIONES PENDIENTES DE APLICAR A PRESUPUESTO

Sección	19	ECONOMÍA, EMPRESAS Y EMPLEO
Órgano Gestor	1907	DIRECCIÓN GENERAL DE INDUSTRIA, ENERGÍA Y MINERÍA
Programa	722A	POLÍTICA INDUSTRIAL Y ENERGÉTICA

(IMPORTE EN EUROS)

CÓDIGO	Capítulo/Artículo	PROCEDENCIA EJERCICIOS CERRADOS	PROCEDENCIA EJERCICIO CORRIENTE	TOTAL
2	GASTOS EN BIENES CORRIENTES Y SERVICIOS	0,00	1.210,00	1.210,00
22	MATERIALES, SUMINISTROS Y OTROS	0,00	1.210,00	1.210,00
	Total Operaciones Corrientes	0,00	1.210,00	1.210,00
6	INVERSIONES REALES	0,00	254,10	254,10
61	PROYECTOS DE INVERSIÓN DE REPOSICIÓN	0,00	254,10	254,10
	Total Operaciones de Capital	0,00	254,10	254,10
	Total operaciones no financieras	0,00	1.464,10	1.464,10
	Total Programa	0,00	1.464,10	1.464,10
	Total Órgano Gestor	0,00	1.464,10	1.464,10

ACREEDORES POR OBLIGACIONES PENDIENTES DE APLICAR A PRESUPUESTO

Sección	19	ECONOMÍA, EMPRESAS Y EMPLEO
Órgano Gestor	1908	DIRECCIÓN GENERAL DE PROGRAMAS DE EMPLEO
Programa	322B	FOMENTO Y GESTIÓN DEL EMPLEO

(IMPORTE EN EUROS)

CÓDIGO	Capítulo/Artículo	PROCEDENCIA EJERCICIOS CERRADOS	PROCEDENCIA EJERCICIO CORRIENTE	TOTAL
2	GASTOS EN BIENES CORRIENTES Y SERVICIOS	0,00	12.299,70	12.299,70
22	MATERIALES, SUMINISTROS Y OTROS	0,00	12.299,70	12.299,70
	Total Operaciones Corrientes	0,00	12.299,70	12.299,70
	Total operaciones no financieras	0,00	12.299,70	12.299,70
	Total Programa	0,00	12.299,70	12.299,70
	Total Órgano Gestor	0,00	12.299,70	12.299,70

ACREEDORES POR OBLIGACIONES PENDIENTES DE APLICAR A PRESUPUESTO

Sección	19	ECONOMÍA, EMPRESAS Y EMPLEO
Órgano Gestor	1909	DIRECCIÓN GENERAL DE TRABAJO, FORMACIÓN Y SEGURIDAD LABORAL
Programa	324A	FORMACIÓN PROFESIONAL PARA EL EMPLEO

(IMPORTE EN EUROS)

CÓDIGO	Capítulo/Artículo	PROCEDENCIA EJERCICIOS CERRADOS	PROCEDENCIA EJERCICIO CORRIENTE	TOTAL
2	GASTOS EN BIENES CORRIENTES Y SERVICIOS	0,00	104.184,24	104.184,24
22	MATERIALES, SUMINISTROS Y OTROS	0,00	104.184,24	104.184,24
	Total Operaciones Corrientes	0,00	104.184,24	104.184,24
6	INVERSIONES REALES	0,00	6.978,31	6.978,31
61	PROYECTOS DE INVERSIÓN DE REPOSICIÓN	0,00	6.978,31	6.978,31
	Total Operaciones de Capital	0,00	6.978,31	6.978,31
	Total operaciones no financieras	0,00	111.162,55	111.162,55
	Total Programa	0,00	111.162,55	111.162,55
	Total Órgano Gestor	0,00	111.162,55	111.162,55

ACREEDORES POR OBLIGACIONES PENDIENTES DE APLICAR A PRESUPUESTO

Sección	19	ECONOMÍA, EMPRESAS Y EMPLEO
Órgano Gestor	1911	DIRECCIÓN GENERAL DE EMPRESAS, COMPETITIVIDAD E INTERNACIONALIZACIÓN
Programa	724A	COMPETITIVIDAD EMPRESARIAL

(IMPORTE EN EUROS)

CÓDIGO	Capítulo/Artículo	PROCEDENCIA EJERCICIOS CERRADOS	PROCEDENCIA EJERCICIO CORRIENTE	TOTAL
2	GASTOS EN BIENES CORRIENTES Y SERVICIOS	0,00	91.164,09	91.164,09
22	MATERIALES, SUMINISTROS Y OTROS	0,00	91.164,09	91.164,09
	Total Operaciones Corrientes	0,00	91.164,09	91.164,09
	Total operaciones no financieras	0,00	91.164,09	91.164,09
	Total Programa	0,00	91.164,09	91.164,09
	Total Órgano Gestor	0,00	91.164,09	91.164,09

ACREEDORES POR OBLIGACIONES PENDIENTES DE APLICAR A PRESUPUESTO

Sección	19	ECONOMÍA, EMPRESAS Y EMPLEO
Órgano Gestor	1912	DIRECCIÓN GENERAL DE TURISMO, COMERCIO Y ARTESANÍA
Programa	751C	ORDENACIÓN Y PROMOCIÓN DEL TURISMO

(IMPORTE EN EUROS)

CÓDIGO	Capítulo/Artículo	PROCEDENCIA EJERCICIOS CERRADOS	PROCEDENCIA EJERCICIO CORRIENTE	TOTAL
2	GASTOS EN BIENES CORRIENTES Y SERVICIOS	0,00	264.739,37	264.739,37
22	MATERIALES, SUMINISTROS Y OTROS	0,00	264.739,37	264.739,37
	Total Operaciones Corrientes	0,00	264.739,37	264.739,37
6	INVERSIONES REALES	0,00	123.195,98	123.195,98
60	PROYECTOS DE INVERSIÓN NUEVA	0,00	123.195,98	123.195,98
	Total Operaciones de Capital	0,00	123.195,98	123.195,98
	Total operaciones no financieras	0,00	387.935,35	387.935,35
	Total Programa	0,00	387.935,35	387.935,35

ACREEDORES POR OBLIGACIONES PENDIENTES DE APLICAR A PRESUPUESTO

Sección	19	ECONOMÍA, EMPRESAS Y EMPLEO
Órgano Gestor	1912	DIRECCIÓN GENERAL DE TURISMO, COMERCIO Y ARTESANÍA
Programa	751D	ORDENACIÓN Y PROMOCIÓN DE LA ARTESANÍA

(IMPORTE EN EUROS)

CÓDIGO	Capítulo/Artículo	PROCEDENCIA EJERCICIOS CERRADOS	PROCEDENCIA EJERCICIO CORRIENTE	TOTAL
2	GASTOS EN BIENES CORRIENTES Y SERVICIOS	0,00	46.585,00	46.585,00
22	MATERIALES, SUMINISTROS Y OTROS	0,00	46.585,00	46.585,00
	Total Operaciones Corrientes	0,00	46.585,00	46.585,00
	Total operaciones no financieras	0,00	46.585,00	46.585,00
	Total Programa	0,00	46.585,00	46.585,00
	Total Órgano Gestor	0,00	434.520,35	434.520,35
	Total Sección	0,00	1.003.213,07	1.003.213,07

ACREEDORES POR OBLIGACIONES PENDIENTES DE APLICAR A PRESUPUESTO

Sección	21	AGRICULTURA, MEDIO AMBIENTE Y DESARROLLO RURAL
Órgano Gestor	2102	SECRETARÍA GENERAL
Programa	521B	DESARROLLO DE LA SOCIEDAD DE LA INFORMACIÓN

(IMPORTE EN EUROS)

CÓDIGO	Capítulo/Artículo	PROCEDENCIA EJERCICIOS CERRADOS	PROCEDENCIA EJERCICIO CORRIENTE	TOTAL
2	GASTOS EN BIENES CORRIENTES Y SERVICIOS	0,00	381,15	381,15
21	REPARACIONES, MANTENIMIENTO Y CONSERVACIÓN	0,00	279,51	279,51
22	MATERIALES, SUMINISTROS Y OTROS	0,00	101,64	101,64
	Total Operaciones Corrientes	0,00	381,15	381,15
	Total operaciones no financieras	0,00	381,15	381,15
	Total Programa	0,00	381,15	381,15

ACREEDORES POR OBLIGACIONES PENDIENTES DE APLICAR A PRESUPUESTO

Sección	21	AGRICULTURA, MEDIO AMBIENTE Y DESARROLLO RURAL
Órgano Gestor	2102	SECRETARÍA GENERAL
Programa	711A	DIRECCIÓN Y SERVICIOS GENERALES DE AGRICULTURA, MEDIO AMBIENTE YDE-SARROLLO RURAL

(IMPORTE EN EUROS)

CÓDIGO	Capítulo/Artículo	PROCEDENCIA EJERCICIOS CERRADOS	PROCEDENCIA EJERCICIO CORRIENTE	TOTAL
1	GASTOS DE PERSONAL	0,00	8.140,88	8.140,88
16	CUOTAS, PRESTACIONES Y GASTOS SOCIALES A CARGO DEL EMPLEADOR	0,00	8.140,88	8.140,88
2	GASTOS EN BIENES CORRIENTES Y SERVICIOS	2.017,69	151.659,52	153.677,21
20	ARRENDAMIENTOS Y CÁNONES	0,00	144,14	144,14
21	REPARACIONES, MANTENIMIENTO Y CONSERVACIÓN	1.535,00	55.554,26	57.089,26
22	MATERIALES, SUMINISTROS Y OTROS	120,28	95.961,12	96.081,40
23	INDEMNIZACIONES POR RAZÓN DE SERVICIO	362,41	0,00	362,41
	Total Operaciones Corrientes	2.017,69	159.800,40	161.818,09
6	INVERSIONES REALES	0,00	2.795,84	2.795,84
61	PROYECTOS DE INVERSIÓN DE REPOSICIÓN	0,00	2.795,84	2.795,84
	Total Operaciones de Capital	0,00	2.795,84	2.795,84
	Total operaciones no financieras	2.017,69	162.596,24	164.613,93
	Total Programa	2.017,69	162.596,24	164.613,93
	Total Órgano Gestor	2.017,69	162.977,39	164.995,08

ACREEDORES POR OBLIGACIONES PENDIENTES DE APLICAR A PRESUPUESTO

Sección	21	AGRICULTURA, MEDIO AMBIENTE Y DESARROLLO RURAL
Órgano Gestor	2103	DIRECCIÓN GENERAL DE DESARROLLO RURAL
Programa	531A	REGADÍOS Y EXPLOTACIONES AGRARIAS

(IMPORTE EN EUROS)

CÓDIGO	Capítulo/Artículo	PROCEDENCIA EJERCICIOS CERRADOS	PROCEDENCIA EJERCICIO CORRIENTE	TOTAL
2	GASTOS EN BIENES CORRIENTES Y SERVICIOS	0,00	5.554,07	5.554,07
22	MATERIALES, SUMINISTROS Y OTROS	0,00	5.554,07	5.554,07
	Total Operaciones Corrientes	0,00	5.554,07	5.554,07
6	INVERSIONES REALES	0,00	39.422,15	39.422,15
60	PROYECTOS DE INVERSIÓN NUEVA	0,00	39.422,15	39.422,15
	Total Operaciones de Capital	0,00	39.422,15	39.422,15
	Total operaciones no financieras	0,00	44.976,22	44.976,22
	Total Programa	0,00	44.976,22	44.976,22

ACREEDORES POR OBLIGACIONES PENDIENTES DE APLICAR A PRESUPUESTO

Sección	21	AGRICULTURA, MEDIO AMBIENTE Y DESARROLLO RURAL
Órgano Gestor	2103	DIRECCIÓN GENERAL DE DESARROLLO RURAL
Programa	541C	INVESTIGACIÓN Y EXPERIMENTACIÓN AGRARIA

(IMPORTE EN EUROS)

CÓDIGO	Capítulo/Artículo	PROCEDENCIA EJERCICIOS CERRADOS	PROCEDENCIA EJERCICIO CORRIENTE	TOTAL
2	GASTOS EN BIENES CORRIENTES Y SERVICIOS	5.620,63	47.642,71	53.263,34
22	MATERIALES, SUMINISTROS Y OTROS	5.620,63	47.642,71	53.263,34
	Total Operaciones Corrientes	5.620,63	47.642,71	53.263,34
6	INVERSIONES REALES	1.540,41	0,00	1.540,41
60	PROYECTOS DE INVERSIÓN NUEVA	1.540,41	0,00	1.540,41
	Total Operaciones de Capital	1.540,41	0,00	1.540,41
	Total operaciones no financieras	7.161,04	47.642,71	54.803,75
	Total Programa	7.161,04	47.642,71	54.803,75

ACREEDORES POR OBLIGACIONES PENDIENTES DE APLICAR A PRESUPUESTO

Sección	21	AGRICULTURA, MEDIO AMBIENTE Y DESARROLLO RURAL
Órgano Gestor	2103	DIRECCIÓN GENERAL DE DESARROLLO RURAL
Programa	716A	INDUSTRIAS Y CALIDAD AGROALIMENTARIA

(IMPORTE EN EUROS)

CÓDIGO	Capítulo/Artículo	PROCEDENCIA EJERCICIOS CERRADOS	PROCEDENCIA EJERCICIO CORRIENTE	TOTAL
2	GASTOS EN BIENES CORRIENTES Y SERVICIOS	92,32	0,00	92,32
22	MATERIALES, SUMINISTROS Y OTROS	92,32	0,00	92,32
	Total Operaciones Corrientes	92,32	0,00	92,32
	Total operaciones no financieras	92,32	0,00	92,32
	Total Programa	92,32	0,00	92,32

ACREEDORES POR OBLIGACIONES PENDIENTES DE APLICAR A PRESUPUESTO

Sección	21	AGRICULTURA, MEDIO AMBIENTE Y DESARROLLO RURAL
Órgano Gestor	2103	DIRECCIÓN GENERAL DE DESARROLLO RURAL
Programa	717A	PROMOCIÓN Y DESARROLLO RURAL

(IMPORTE EN EUROS)

CÓDIGO	Capítulo/Artículo	PROCEDENCIA EJERCICIOS CERRADOS	PROCEDENCIA EJERCICIO CORRIENTE	TOTAL
2	GASTOS EN BIENES CORRIENTES Y SERVICIOS	18.150,00	21.935,75	40.085,75
22	MATERIALES, SUMINISTROS Y OTROS	18.150,00	21.935,75	40.085,75
	Total Operaciones Corrientes	18.150,00	21.935,75	40.085,75
7	TRANSFERENCIAS DE CAPITAL	69.200,26	594.903,91	664.104,17
76	A CORPORACIONES LOCALES	69.200,26	594.903,91	664.104,17
	Total Operaciones de Capital	69.200,26	594.903,91	664.104,17
	Total operaciones no financieras	87.350,26	616.839,66	704.189,92
	Total Programa	87.350,26	616.839,66	704.189,92
	Total Órgano Gestor	94.603,62	709.458,59	804.062,21

ACREEDORES POR OBLIGACIONES PENDIENTES DE APLICAR A PRESUPUESTO

Sección	21	AGRICULTURA, MEDIO AMBIENTE Y DESARROLLO RURAL
Órgano Gestor	2105	DIRECCIÓN GENERAL DE INDUSTRIAS AGROALIMENTARIAS Y COOPERATIVAS
Programa	716A	INDUSTRIAS Y CALIDAD AGROALIMENTARIA

(IMPORTE EN EUROS)

CÓDIGO	Capítulo/Artículo	PROCEDENCIA EJERCICIOS CERRADOS	PROCEDENCIA EJERCICIO CORRIENTE	TOTAL
2	GASTOS EN BIENES CORRIENTES Y SERVICIOS	0,00	518.445,06	518.445,06
22	MATERIALES, SUMINISTROS Y OTROS	0,00	518.445,06	518.445,06
	Total Operaciones Corrientes	0,00	518.445,06	518.445,06
	Total operaciones no financieras	0,00	518.445,06	518.445,06
	Total Programa	0,00	518.445,06	518.445,06
	Total Órgano Gestor	0,00	518.445,06	518.445,06

ACREEDORES POR OBLIGACIONES PENDIENTES DE APLICAR A PRESUPUESTO

Sección	21	AGRICULTURA, MEDIO AMBIENTE Y DESARROLLO RURAL
Órgano Gestor	2110	DIRECCIÓN GENERAL DE POLÍTICA FORESTAL Y ESPACIOS NATURALES
Programa	422C	ENSEÑANZA UNIVERSITARIA

(IMPORTE EN EUROS)

CÓDIGO	Capítulo/Artículo	PROCEDENCIA EJERCICIOS CERRADOS	PROCEDENCIA EJERCICIO CORRIENTE	TOTAL
7	TRANSFERENCIAS DE CAPITAL	0,00	17.355,00	17.355,00
77	A EMPRESAS PRIVADAS	0,00	17.355,00	17.355,00
	Total Operaciones de Capital	0,00	17.355,00	17.355,00
	Total operaciones no financieras	0,00	17.355,00	17.355,00
	Total Programa	0,00	17.355,00	17.355,00

ACREEDORES POR OBLIGACIONES PENDIENTES DE APLICAR A PRESUPUESTO

Sección	21	AGRICULTURA, MEDIO AMBIENTE Y DESARROLLO RURAL
Órgano Gestor	2110	DIRECCIÓN GENERAL DE POLÍTICA FORESTAL Y ESPACIOS NATURALES
Programa	442B	ORDENACIÓN Y CONSERVACIÓN DEL MEDIO NATURAL

(IMPORTE EN EUROS)

CÓDIGO	Capítulo/Artículo	PROCEDENCIA EJERCICIOS CERRADOS	PROCEDENCIA EJERCICIO CORRIENTE	TOTAL
2	GASTOS EN BIENES CORRIENTES Y SERVICIOS	0,00	330.221,45	330.221,45
22	MATERIALES, SUMINISTROS Y OTROS	0,00	330.221,45	330.221,45
	Total Operaciones Corrientes	0,00	330.221,45	330.221,45
6	INVERSIONES REALES	0,00	202.437,36	202.437,36
60	PROYECTOS DE INVERSIÓN NUEVA	0,00	165.048,36	165.048,36
61	PROYECTOS DE INVERSIÓN DE REPOSICIÓN	0,00	37.389,00	37.389,00
	Total Operaciones de Capital	0,00	202.437,36	202.437,36
	Total operaciones no financieras	0,00	532.658,81	532.658,81
	Total Programa	0,00	532.658,81	532.658,81

ACREEDORES POR OBLIGACIONES PENDIENTES DE APLICAR A PRESUPUESTO

Sección	21	AGRICULTURA, MEDIO AMBIENTE Y DESARROLLO RURAL
Órgano Gestor	2110	DIRECCIÓN GENERAL DE POLÍTICA FORESTAL Y ESPACIOS NATURALES
Programa	442C	GESTIÓN Y PROTECCIÓN DE ESPACIOS NATURALES

(IMPORTE EN EUROS)

CÓDIGO	Capítulo/Artículo	PROCEDENCIA EJERCICIOS CERRADOS	PROCEDENCIA EJERCICIO CORRIENTE	TOTAL
2	GASTOS EN BIENES CORRIENTES Y SERVICIOS	0,00	27.192,97	27.192,97
21	REPARACIONES, MANTENIMIENTO Y CONSERVACIÓN	0,00	453,86	453,86
22	MATERIALES, SUMINISTROS Y OTROS	0,00	26.739,11	26.739,11
	Total Operaciones Corrientes	0,00	27.192,97	27.192,97
6	INVERSIONES REALES	0,00	6.583,58	6.583,58
61	PROYECTOS DE INVERSIÓN DE REPOSICIÓN	0,00	6.583,58	6.583,58
	Total Operaciones de Capital	0,00	6.583,58	6.583,58
	Total operaciones no financieras	0,00	33.776,55	33.776,55
	Total Programa	0,00	33.776,55	33.776,55
	Total Órgano Gestor	0,00	583.790,36	583.790,36

ACREEDORES POR OBLIGACIONES PENDIENTES DE APLICAR A PRESUPUESTO

Sección	21	AGRICULTURA, MEDIO AMBIENTE Y DESARROLLO RURAL
Órgano Gestor	2112	VICECONSEJERÍA DE MEDIO AMBIENTE
Programa	442D	CALIDAD AMBIENTAL

(IMPORTE EN EUROS)

CÓDIGO	Capítulo/Artículo	PROCEDENCIA EJERCICIOS CERRADOS	PROCEDENCIA EJERCICIO CORRIENTE	TOTAL
2	GASTOS EN BIENES CORRIENTES Y SERVICIOS	0,00	145.931,93	145.931,93
22	MATERIALES, SUMINISTROS Y OTROS	0,00	145.931,93	145.931,93
	Total Operaciones Corrientes	0,00	145.931,93	145.931,93
6	INVERSIONES REALES	0,00	30.141,00	30.141,00
60	PROYECTOS DE INVERSIÓN NUEVA	0,00	30.141,00	30.141,00
	Total Operaciones de Capital	0,00	30.141,00	30.141,00
	Total operaciones no financieras	0,00	176.072,93	176.072,93
	Total Programa	0,00	176.072,93	176.072,93

ACREEDORES POR OBLIGACIONES PENDIENTES DE APLICAR A PRESUPUESTO

Sección	21	AGRICULTURA, MEDIO AMBIENTE Y DESARROLLO RURAL
Órgano Gestor	2112	VICECONSEJERÍA DE MEDIO AMBIENTE
Programa	442E	PROMOCIÓN Y EDUCACIÓN AMBIENTAL

(IMPORTE EN EUROS)

CÓDIGO	Capítulo/Artículo	PROCEDENCIA EJERCICIOS CERRADOS	PROCEDENCIA EJERCICIO CORRIENTE	TOTAL
2	GASTOS EN BIENES CORRIENTES Y SERVICIOS	0,00	6.973,35	6.973,35
22	MATERIALES, SUMINISTROS Y OTROS	0,00	6.973,35	6.973,35
	Total Operaciones Corrientes	0,00	6.973,35	6.973,35
6	INVERSIONES REALES	0,00	1.112,27	1.112,27
60	PROYECTOS DE INVERSIÓN NUEVA	0,00	1.112,27	1.112,27
	Total Operaciones de Capital	0,00	1.112,27	1.112,27
	Total operaciones no financieras	0,00	8.085,62	8.085,62
	Total Programa	0,00	8.085,62	8.085,62

ACREEDORES POR OBLIGACIONES PENDIENTES DE APLICAR A PRESUPUESTO

Sección	21	AGRICULTURA, MEDIO AMBIENTE Y DESARROLLO RURAL
Órgano Gestor	2112	VICECONSEJERÍA DE MEDIO AMBIENTE
Programa	442F	EVALUACIÓN AMBIENTAL Y CAMBIO CLIMÁTICO

(IMPORTE EN EUROS)

CÓDIGO	Capítulo/Artículo	PROCEDENCIA EJERCICIOS CERRADOS	PROCEDENCIA EJERCICIO CORRIENTE	TOTAL
2	GASTOS EN BIENES CORRIENTES Y SERVICIOS	0,00	19.439,72	19.439,72
22	MATERIALES, SUMINISTROS Y OTROS	0,00	19.439,72	19.439,72
	Total Operaciones Corrientes	0,00	19.439,72	19.439,72
	Total operaciones no financieras	0,00	19.439,72	19.439,72
	Total Programa	0,00	19.439,72	19.439,72
	Total Órgano Gestor	0,00	203.598,27	203.598,27
	Total Sección	96.621,31	2.178.269,67	2.274.890,98

ACREEDORES POR OBLIGACIONES PENDIENTES DE APLICAR A PRESUPUESTO

Sección	26	SANIDAD
Órgano Gestor	2602	SECRETARÍA GENERAL
Programa	411A	DIRECCIÓN Y SERVICIOS GENERALES DE SANIDAD

(IMPORTE EN EUROS)

CÓDIGO	Capítulo/Artículo	PROCEDENCIA EJERCICIOS CERRADOS	PROCEDENCIA EJERCICIO CORRIENTE	TOTAL
2	GASTOS EN BIENES CORRIENTES Y SERVICIOS	0,00	35.954,70	35.954,70
21	REPARACIONES, MANTENIMIENTO Y CONSERVACIÓN	0,00	3.771,15	3.771,15
22	MATERIALES, SUMINISTROS Y OTROS	0,00	32.183,55	32.183,55
	Total Operaciones Corrientes	0,00	35.954,70	35.954,70
6	INVERSIONES REALES	0,00	6.023,85	6.023,85
60	PROYECTOS DE INVERSIÓN NUEVA	0,00	2.167,11	2.167,11
61	PROYECTOS DE INVERSIÓN DE REPOSICIÓN	0,00	3.856,74	3.856,74
	Total Operaciones de Capital	0,00	6.023,85	6.023,85
	Total operaciones no financieras	0,00	41.978,55	41.978,55
	Total Programa	0,00	41.978,55	41.978,55
	Total Órgano Gestor	0,00	41.978,55	41.978,55

ACREEDORES POR OBLIGACIONES PENDIENTES DE APLICAR A PRESUPUESTO

Sección	26	SANIDAD
Órgano Gestor	2606	DIRECCIÓN GENERAL DE SALUD PÚBLICA Y CONSUMO
Programa	413A	EPIDEMIOLOGÍA Y PROMOCIÓN DE LA SALUD

(IMPORTE EN EUROS)

CÓDIGO	Capítulo/Artículo	PROCEDENCIA EJERCICIOS CERRADOS	PROCEDENCIA EJERCICIO CORRIENTE	TOTAL
2	GASTOS EN BIENES CORRIENTES Y SERVICIOS	0,00	259.376,73	259.376,73
21	REPARACIONES, MANTENIMIENTO Y CONSERVACIÓN	0,00	79,12	79,12
22	MATERIALES, SUMINISTROS Y OTROS	0,00	259.297,61	259.297,61
4	TRANSFERENCIAS CORRIENTES	0,00	107.619,89	107.619,89
46	A CORPORACIONES LOCALES	0,00	50.250,89	50.250,89
48	A FAMILIAS E INSTITUCIONES SIN FIN DE LUCRO	0,00	57.369,00	57.369,00
	Total Operaciones Corrientes	0,00	366.996,62	366.996,62
	Total operaciones no financieras	0,00	366.996,62	366.996,62
	Total Programa	0,00	366.996,62	366.996,62

ACREEDORES POR OBLIGACIONES PENDIENTES DE APLICAR A PRESUPUESTO

Sección	26	SANIDAD
Órgano Gestor	2606	DIRECCIÓN GENERAL DE SALUD PÚBLICA Y CONSUMO
Programa	413B	SANIDAD AMBIENTAL E HIGIENE DE LOS ALIMENTOS

(IMPORTE EN EUROS)

CÓDIGO	Capítulo/Artículo	PROCEDENCIA EJERCICIOS CERRADOS	PROCEDENCIA EJERCICIO CORRIENTE	TOTAL
2	GASTOS EN BIENES CORRIENTES Y SERVICIOS	0,00	137.094,22	137.094,22
21	REPARACIONES, MANTENIMIENTO Y CONSERVACIÓN	0,00	1.001,82	1.001,82
22	MATERIALES, SUMINISTROS Y OTROS	0,00	136.092,40	136.092,40
	Total Operaciones Corrientes	0,00	137.094,22	137.094,22
	Total operaciones no financieras	0,00	137.094,22	137.094,22
	Total Programa	0,00	137.094,22	137.094,22

ACREEDORES POR OBLIGACIONES PENDIENTES DE APLICAR A PRESUPUESTO

Sección	26	SANIDAD
Órgano Gestor	2606	DIRECCIÓN GENERAL DE SALUD PÚBLICA Y CONSUMO
Programa	443B	PROTECCIÓN, FORMACIÓN Y DEFENSA DE LOS CONSUMIDORES

(IMPORTE EN EUROS)

CÓDIGO	Capítulo/Artículo	PROCEDENCIA EJERCICIOS CERRADOS	PROCEDENCIA EJERCICIO CORRIENTE	TOTAL
2	GASTOS EN BIENES CORRIENTES Y SERVICIOS	0,00	6.310,15	6.310,15
22	MATERIALES, SUMINISTROS Y OTROS	0,00	6.310,15	6.310,15
	Total Operaciones Corrientes	0,00	6.310,15	6.310,15
	Total operaciones no financieras	0,00	6.310,15	6.310,15
	Total Programa	0,00	6.310,15	6.310,15
	Total Órgano Gestor	0,00	510.400,99	510.400,99

ACREEDORES POR OBLIGACIONES PENDIENTES DE APLICAR A PRESUPUESTO

Sección	26	SANIDAD
Órgano Gestor	2609	DIRECCIÓN GENERAL DE PLANIFICACIÓN, ORDENACIÓN E INSPECCIÓN SANITARIA
Programa	412E	PLANIFICACIÓN, ATENCIÓN A LA SALUD E INSTITUCIONES SANITARIAS

(IMPORTE EN EUROS)

CÓDIGO	Capítulo/Artículo	PROCEDENCIA EJERCICIOS CERRADOS	PROCEDENCIA EJERCICIO CORRIENTE	TOTAL
2	GASTOS EN BIENES CORRIENTES Y SERVICIOS	0,00	16.983,75	16.983,75
21	REPARACIONES, MANTENIMIENTO Y CONSERVACIÓN	0,00	150,04	150,04
22	MATERIALES, SUMINISTROS Y OTROS	0,00	16.833,71	16.833,71
	Total Operaciones Corrientes	0,00	16.983,75	16.983,75
	Total operaciones no financieras	0,00	16.983,75	16.983,75
	Total Programa	0,00	16.983,75	16.983,75

ACREEDORES POR OBLIGACIONES PENDIENTES DE APLICAR A PRESUPUESTO

Sección	26	SANIDAD
Órgano Gestor	2609	DIRECCIÓN GENERAL DE PLANIFICACIÓN, ORDENACIÓN E INSPECCIÓN SANITARIA
Programa	413C	INSPECCIÓN SANITARIA

(IMPORTE EN EUROS)

CÓDIGO	Capítulo/Artículo	PROCEDENCIA EJERCICIOS CERRADOS	PROCEDENCIA EJERCICIO CORRIENTE	TOTAL
2	GASTOS EN BIENES CORRIENTES Y SERVICIOS	0,00	95.076,52	95.076,52
22	MATERIALES, SUMINISTROS Y OTROS	0,00	95.076,52	95.076,52
	Total Operaciones Corrientes	0,00	95.076,52	95.076,52
	Total operaciones no financieras	0,00	95.076,52	95.076,52
	Total Programa	0,00	95.076,52	95.076,52
	Total Órgano Gestor	0,00	112.060,27	112.060,27

ACREEDORES POR OBLIGACIONES PENDIENTES DE APLICAR A PRESUPUESTO

Sección	26	SANIDAD
Órgano Gestor	2610	DIRECCIÓN GENERAL DE CALIDAD Y HUMANIZACIÓN DE LA ASISTENCIA SANITARIA
Programa	413D	CALIDAD Y HUMANIZACIÓN DE LA ASISTENCIA SANITARIA

(IMPORTE EN EUROS)

CÓDIGO	Capítulo/Artículo	PROCEDENCIA EJERCICIOS CERRADOS	PROCEDENCIA EJERCICIO CORRIENTE	TOTAL
2	GASTOS EN BIENES CORRIENTES Y SERVICIOS	0,00	2.749,73	2.749,73
22	MATERIALES, SUMINISTROS Y OTROS	0,00	2.749,73	2.749,73
	Total Operaciones Corrientes	0,00	2.749,73	2.749,73
	Total operaciones no financieras	0,00	2.749,73	2.749,73
	Total Programa	0,00	2.749,73	2.749,73

ACREEDORES POR OBLIGACIONES PENDIENTES DE APLICAR A PRESUPUESTO

Sección	26	SANIDAD
Órgano Gestor	2610	DIRECCIÓN GENERAL DE CALIDAD Y HUMANIZACIÓN DE LA ASISTENCIA SANITARIA
Programa	541E	INVESTIGACIÓN SANITARIA

(IMPORTE EN EUROS)

CÓDIGO	Capítulo/Artículo	PROCEDENCIA EJERCICIOS CERRADOS	PROCEDENCIA EJERCICIO CORRIENTE	TOTAL
2	GASTOS EN BIENES CORRIENTES Y SERVICIOS	0,00	16.617,56	16.617,56
22	MATERIALES, SUMINISTROS Y OTROS	0,00	16.617,56	16.617,56
	Total Operaciones Corrientes	0,00	16.617,56	16.617,56
6	INVERSIONES REALES	0,00	1.112,60	1.112,60
60	PROYECTOS DE INVERSIÓN NUEVA	0,00	1.112,60	1.112,60
	Total Operaciones de Capital	0,00	1.112,60	1.112,60
	Total operaciones no financieras	0,00	17.730,16	17.730,16
	Total Programa	0,00	17.730,16	17.730,16
	Total Órgano Gestor	0,00	20.479,89	20.479,89
	Total Sección	0,00	684.919,70	684.919,70

ACREEDORES POR OBLIGACIONES PENDIENTES DE APLICAR A PRESUPUESTO

Sección	27	BIENESTAR SOCIAL
Órgano Gestor	2702	SECRETARÍA GENERAL
Programa	311A	DIRECCIÓN Y SERVICIOS GENERALES DE BIENESTAR SOCIAL

(IMPORTE EN EUROS)

CÓDIGO	Capítulo/Artículo	PROCEDENCIA EJERCICIOS CERRADOS	PROCEDENCIA EJERCICIO CORRIENTE	TOTAL
2	GASTOS EN BIENES CORRIENTES Y SERVICIOS	6.916,58	78.131,17	85.047,75
21	REPARACIONES, MANTENIMIENTO Y CONSERVACIÓN	0,00	262,57	262,57
22	MATERIALES, SUMINISTROS Y OTROS	6.916,58	77.803,60	84.720,18
23	INDEMNIZACIONES POR RAZÓN DE SERVICIO	0,00	65,00	65,00
3	GASTOS FINANCIEROS	0,00	15.597,82	15.597,82
33	DE DEPÓSITOS, FIANZAS Y OTROS	0,00	15.597,82	15.597,82
	Total Operaciones Corrientes	6.916,58	93.728,99	100.645,57
6	INVERSIONES REALES	0,00	2.420,00	2.420,00
60	PROYECTOS DE INVERSIÓN NUEVA	0,00	2.420,00	2.420,00
	Total Operaciones de Capital	0,00	2.420,00	2.420,00
	Total operaciones no financieras	6.916,58	96.148,99	103.065,57
	Total Programa	6.916,58	96.148,99	103.065,57
	Total Órgano Gestor	6.916,58	96.148,99	103.065,57

ACREEDORES POR OBLIGACIONES PENDIENTES DE APLICAR A PRESUPUESTO

Sección	27	BIENESTAR SOCIAL
Órgano Gestor	2703	DIRECCIÓN GENERAL DE ATENCIÓN A LA DEPENDENCIA
Programa	313H	ATENCIÓN A LA DEPENDENCIA

(IMPORTE EN EUROS)

CÓDIGO	Capítulo/Artículo	PROCEDENCIA EJERCICIOS CERRADOS	PROCEDENCIA EJERCICIO CORRIENTE	TOTAL
2	GASTOS EN BIENES CORRIENTES Y SERVICIOS	0,00	97.569,39	97.569,39
20	ARRENDAMIENTOS Y CÁNONES	0,00	1.482,25	1.482,25
24	PRESTACIÓN DE SERVICIOS SOCIALES CON MEDIOS AJENOS	0,00	96.087,14	96.087,14
	Total Operaciones Corrientes	0,00	97.569,39	97.569,39
	Total operaciones no financieras	0,00	97.569,39	97.569,39
	Total Programa	0,00	97.569,39	97.569,39
	Total Órgano Gestor	0,00	97.569,39	97.569,39

ACREEDORES POR OBLIGACIONES PENDIENTES DE APLICAR A PRESUPUESTO

Sección	27	BIENESTAR SOCIAL
Órgano Gestor	2704	DIRECCIÓN GENERAL DE MAYORES Y PERSONAS CON DISCAPACIDAD
Programa	313C	ATENCIÓN A LAS PERSONAS CON DISCAPACIDAD

(IMPORTE EN EUROS)

CÓDIGO	Capítulo/Artículo	PROCEDENCIA EJERCICIOS CERRADOS	PROCEDENCIA EJERCICIO CORRIENTE	TOTAL
2	GASTOS EN BIENES CORRIENTES Y SERVICIOS	0,00	353.912,60	353.912,60
21	REPARACIONES, MANTENIMIENTO Y CONSERVACIÓN	0,00	7.429,54	7.429,54
22	MATERIALES, SUMINISTROS Y OTROS	0,00	346.483,06	346.483,06
	Total Operaciones Corrientes	0,00	353.912,60	353.912,60
6	INVERSIONES REALES	0,00	1.790,50	1.790,50
61	PROYECTOS DE INVERSIÓN DE REPOSICIÓN	0,00	1.790,50	1.790,50
	Total Operaciones de Capital	0,00	1.790,50	1.790,50
	Total operaciones no financieras	0,00	355.703,10	355.703,10
	Total Programa	0,00	355.703,10	355.703,10

ACREEDORES POR OBLIGACIONES PENDIENTES DE APLICAR A PRESUPUESTO

Sección	27	BIENESTAR SOCIAL
Órgano Gestor	2704	DIRECCIÓN GENERAL DE MAYORES Y PERSONAS CON DISCAPACIDAD
Programa	313D	ATENCIÓN A LAS PERSONAS MAYORES

(IMPORTE EN EUROS)

CÓDIGO	Capítulo/Artículo	PROCEDENCIA EJERCICIOS CERRADOS	PROCEDENCIA EJERCICIO CORRIENTE	TOTAL
2	GASTOS EN BIENES CORRIENTES Y SERVICIOS	0,00	2.356.206,36	2.356.206,36
21	REPARACIONES, MANTENIMIENTO Y CONSERVACIÓN	0,00	12.469,23	12.469,23
22	MATERIALES, SUMINISTROS Y OTROS	0,00	489.795,93	489.795,93
24	PRESTACIÓN DE SERVICIOS SOCIALES CON MEDIOS AJENOS	0,00	1.853.941,20	1.853.941,20
4	TRANSFERENCIAS CORRIENTES	0,00	466.038,60	466.038,60
46	A CORPORACIONES LOCALES	0,00	466.038,60	466.038,60
	Total Operaciones Corrientes	0,00	2.822.244,96	2.822.244,96
6	INVERSIONES REALES	0,00	62.577,09	62.577,09
60	PROYECTOS DE INVERSIÓN NUEVA	0,00	11.255,42	11.255,42
61	PROYECTOS DE INVERSIÓN DE REPOSICIÓN	0,00	51.321,67	51.321,67
	Total Operaciones de Capital	0,00	62.577,09	62.577,09
	Total operaciones no financieras	0,00	2.884.822,05	2.884.822,05
	Total Programa	0,00	2.884.822,05	2.884.822,05
	Total Órgano Gestor	0,00	3.240.525,15	3.240.525,15

ACREEDORES POR OBLIGACIONES PENDIENTES DE APLICAR A PRESUPUESTO

Sección	27	BIENESTAR SOCIAL
Órgano Gestor	2705	DIRECCIÓN GENERAL DE ACCIÓN SOCIAL Y COOPERACIÓN
Programa	312A	PENSIONES Y PRESTACIONES ASISTENCIALES

(IMPORTE EN EUROS)

CÓDIGO	Capítulo/Artículo	PROCEDENCIA EJERCICIOS CERRADOS	PROCEDENCIA EJERCICIO CORRIENTE	TOTAL
2	GASTOS EN BIENES CORRIENTES Y SERVICIOS	0,00	10.466,50	10.466,50
22	MATERIALES, SUMINISTROS Y OTROS	0,00	10.466,50	10.466,50
	Total Operaciones Corrientes	0,00	10.466,50	10.466,50
	Total operaciones no financieras	0,00	10.466,50	10.466,50
	Total Programa	0,00	10.466,50	10.466,50

ACREEDORES POR OBLIGACIONES PENDIENTES DE APLICAR A PRESUPUESTO

Sección	27	BIENESTAR SOCIAL
Órgano Gestor	2705	DIRECCIÓN GENERAL DE ACCIÓN SOCIAL Y COOPERACIÓN
Programa	313A	PROGRAMAS SOCIALES BÁSICOS

(IMPORTE EN EUROS)

CÓDIGO	Capítulo/Artículo	PROCEDENCIA EJERCICIOS CERRADOS	PROCEDENCIA EJERCICIO CORRIENTE	TOTAL
2	GASTOS EN BIENES CORRIENTES Y SERVICIOS	0,00	469,72	469,72
22	MATERIALES, SUMINISTROS Y OTROS	0,00	469,72	469,72
	Total Operaciones Corrientes	0,00	469,72	469,72
	Total operaciones no financieras	0,00	469,72	469,72
	Total Programa	0,00	469,72	469,72
	Total Órgano Gestor	0,00	10.936,22	10.936,22

ACREEDORES POR OBLIGACIONES PENDIENTES DE APLICAR A PRESUPUESTO

Sección	27	BIENESTAR SOCIAL
Órgano Gestor	2707	DIRECCIÓN GENERAL DE FAMILIA Y MENORES
Programa	313E	ATENCIÓN Y ACOMPAÑAMIENTO AL MENOR

(IMPORTE EN EUROS)

CÓDIGO	Capítulo/Artículo	PROCEDENCIA EJERCICIOS CERRADOS	PROCEDENCIA EJERCICIO CORRIENTE	TOTAL
2	GASTOS EN BIENES CORRIENTES Y SERVICIOS	0,00	179.525,16	179.525,16
22	MATERIALES, SUMINISTROS Y OTROS	0,00	179.525,16	179.525,16
	Total Operaciones Corrientes	0,00	179.525,16	179.525,16
	Total operaciones no financieras	0,00	179.525,16	179.525,16
	Total Programa	0,00	179.525,16	179.525,16
	Total Órgano Gestor	0,00	179.525,16	179.525,16
	Total Sección	6.916,58	3.624.704,91	3.631.621,49
	Total	240.905,95	15.147.993,16	15.388.899,11

ACREEDORES POR OBLIGACIONES PENDIENTES DE APLICAR A PRESUPUESTO

(IMPORTE EN EUROS)

CÓDIGO	Capítulo/Artículo	PROCEDENCIA EJERCICIOS CERRADOS	PROCEDENCIA EJERCICIO CORRIENTE	TOTAL
1	GASTOS DE PERSONAL	0,00	13.499,76	13.499,76
16	CUOTAS, PRESTACIONES Y GASTOS SOCIALES A CARGO DEL EMPLEADOR	0,00	13.499,76	13.499,76
2	GASTOS EN BIENES CORRIENTES Y SERVICIOS	169.855,70	10.963.507,00	11.133.362,70
20	ARRENDAMIENTOS Y CÁNONES	13.773,16	47.052,29	60.825,45
21	REPARACIONES, MANTENIMIENTO Y CONSERVACIÓN	8.868,25	485.329,76	494.198,01
22	MATERIALES, SUMINISTROS Y OTROS	146.851,88	8.471.865,37	8.618.717,25
23	INDEMNIZACIONES POR RAZÓN DE SERVICIO	362,41	9.231,24	9.593,65
24	PRESTACIÓN DE SERVICIOS SOCIALES CON MEDIOS AJENOS	0,00	1.950.028,34	1.950.028,34
3	GASTOS FINANCIEROS	0,00	361.012,09	361.012,09
33	DE DEPÓSITOS, FIANZAS Y OTROS	0,00	361.012,09	361.012,09
4	TRANSFERENCIAS CORRIENTES	0,00	1.247.708,56	1.247.708,56
46	A CORPORACIONES LOCALES	0,00	522.227,09	522.227,09
47	A EMPRESAS PRIVADAS	0,00	69.934,41	69.934,41
48	A FAMILIAS E INSTITUCIONES SIN FIN DE LUCRO	0,00	655.547,06	655.547,06
	Total Operaciones Corrientes	169.855,70	12.585.727,41	12.755.583,11
6	INVERSIONES REALES	1.849,99	1.679.732,28	1.681.582,27
60	PROYECTOS DE INVERSIÓN NUEVA	1.540,41	1.021.875,15	1.023.415,56
61	PROYECTOS DE INVERSIÓN DE REPOSICIÓN	309,58	657.857,13	658.166,71
7	TRANSFERENCIAS DE CAPITAL	69.200,26	882.533,47	951.733,73
76	A CORPORACIONES LOCALES	69.200,26	594.903,91	664.104,17
77	A EMPRESAS PRIVADAS	0,00	19.847,11	19.847,11
78	A FAMILIAS E INSTITUCIONES SIN FIN DE LUCRO	0,00	267.782,45	267.782,45
	Total Operaciones de Capital	71.050,25	2.562.265,75	2.633.316,00
	Total operaciones no financieras	240.905,95	15.147.993,16	15.388.899,11
	Total	240.905,95	15.147.993,16	15.388.899,11

CASTILLA-
LAMAN
CHA

4.5. INFORMACIÓN SOBRE LA EJECUCIÓN DEL INGRESO PÚBLICO

4.5.1. DEVOLUCIONES DE INGRESOS

DEVOLUCIONES DE INGRESOS INDEBIDOS

Sección 11 PRESIDENCIA DE LA JUNTA DE COMUNIDADES DE CASTILLA-LA MANCHA

(IMPORTE EN EUROS)

CÓDIGO	Capítulo/Concepto	OBLIGACIONES PTES. 1 DE ENERO	MODIFICACIONES	OBLIGACIONES DEL EJERCICIO	TOTAL OBLIGACIONES	PAGOS REALIZADOS	OBLIGACIONES PTES. 31 DE DIC.
3	TASAS, PRECIOS PÚBLICOS Y OTROS INGRESOS	0,00	0,00	90.308,90	90.308,90	90.308,90	0,00
390	Recargos y multas	0,00	0,00	36.810,14	36.810,14	36.810,14	0,00
399	Ingresos diversos	0,00	0,00	53.498,76	53.498,76	53.498,76	0,00
	Total Operaciones Corrientes	0,00	0,00	90.308,90	90.308,90	90.308,90	0,00
	Total operaciones no financieras	0,00	0,00	90.308,90	90.308,90	90.308,90	0,00
	Total Sección	0,00	0,00	90.308,90	90.308,90	90.308,90	0,00

DEVOLUCIONES DE INGRESOS INDEBIDOS

Sección 15 HACIENDA Y ADMINISTRACIONES PÚBLICAS

(IMPORTE EN EUROS)

CÓDIGO	Capítulo/Concepto	OBLIGACIONES PTES. 1 DE ENERO	MODIFICACIONES	OBLIGACIONES DEL EJERCICIO	TOTAL OBLIGACIONES	PAGOS REALIZADOS	OBLIGACIONES PTES. 31 DE DIC.
1	IMPUESTOS DIRECTOS	22.355,54	0,00	30.171.398,22	30.193.753,76	29.550.451,70	643.302,06
100	Impuesto sobre la Renta de las Personas Físicas	0,00	0,00	24.666.447,65	24.666.447,65	24.666.447,65	0,00
110	Impuesto sobre sucesiones y donaciones	22.355,54	0,00	5.437.491,51	5.459.847,05	4.816.544,99	643.302,06
111	Impuesto sobre el patrimonio	0,00	0,00	67.459,06	67.459,06	67.459,06	0,00
2	IMPUESTOS INDIRECTOS	1.234.275,64	0,00	40.870.405,35	42.104.680,99	40.616.203,52	1.488.477,47
200	Sobre transmisiones intervivos	441.189,19	0,00	5.454.240,40	5.895.429,59	4.888.192,88	1.007.236,71
201	Sobre actos jurídicos documentados	447.509,48	0,00	2.505.355,13	2.952.864,61	2.471.623,91	481.240,70
220	Impuestos especiales	0,00	0,00	21.455.476,85	21.455.476,85	21.455.476,85	0,00
230	Impuesto sobre el valor añadido	0,00	0,00	11.448.320,65	11.448.320,65	11.448.320,65	0,00
240	Impuestos sobre actividades que inciden en el Medio Ambiente	345.576,97	0,00	0,00	345.576,97	345.576,91	0,06
280	Impuesto sobre la venta minorista de determinados hidrocarburos	0,00	0,00	7.012,32	7.012,32	7.012,32	0,00
3	TASAS, PRECIOS PÚBLICOS Y OTROS INGRESOS	2.759,72	0,00	125.359,94	128.119,66	126.780,06	1.339,60
310	Tarifas de publicidad	0,00	0,00	15.994,61	15.994,61	15.994,61	0,00
320	Tasas sobre el juego	0,00	0,00	9.838,02	9.838,02	8.681,34	1.156,68
329	Otras tasas	0,00	0,00	17.084,05	17.084,05	17.043,47	40,58
381	De presupuesto corriente	0,00	0,00	6,07	6,07	6,07	0,00
390	Recargos y multas	2.759,72	0,00	68.508,92	71.268,64	71.126,30	142,34
399	Ingresos diversos	0,00	0,00	13.928,27	13.928,27	13.928,27	0,00
	Total Operaciones Corrientes	1.259.390,90	0,00	71.167.163,51	72.426.554,41	70.293.435,28	2.133.119,13
	Total operaciones no financieras	1.259.390,90	0,00	71.167.163,51	72.426.554,41	70.293.435,28	2.133.119,13
	Total Sección	1.259.390,90	0,00	71.167.163,51	72.426.554,41	70.293.435,28	2.133.119,13

DEVOLUCIONES DE INGRESOS INDEBIDOS

Sección 17 FOMENTO

(IMPORTE EN EUROS)

CÓDIGO	Capítulo/Concepto	OBLIGACIONES PTES. 1 DE ENERO	MODIFICACIONES	OBLIGACIONES DEL EJERCICIO	TOTAL OBLIGACIONES	PAGOS REALIZADOS	OBLIGACIONES PTES. 31 DE DIC.
3	TASAS, PRECIOS PÚBLICOS Y OTROS INGRESOS	0,00	0,00	565.238,73	565.238,73	359.394,46	205.844,27
324	Tasas en materia de industria, energía y comercio	0,00	0,00	2.954,13	2.954,13	2.954,13	0,00
325	Tasas en materia de obras públicas, transporte, urbanismo y vivienda	0,00	0,00	9.130,74	9.130,74	8.262,91	867,83
329	Otras tasas	0,00	0,00	1.503,46	1.503,46	1.503,46	0,00
380	De ejercicios cerrados	0,00	0,00	1.209,52	1.209,52	1.209,52	0,00
390	Recargos y multas	0,00	0,00	440.602,68	440.602,68	343.536,17	97.066,51
399	Ingresos diversos	0,00	0,00	109.838,20	109.838,20	1.928,27	107.909,93
4	TRANSFERENCIAS CORRIENTES	0,00	0,00	689,65	689,65	689,65	0,00
460	De ayuntamientos	0,00	0,00	689,65	689,65	689,65	0,00
	Total Operaciones Corrientes	0,00	0,00	565.928,38	565.928,38	360.084,11	205.844,27
6	ENAJENACIÓN DE INVERSIONES REALES	150,84	0,00	0,00	150,84	150,84	0,00
610	Venta de viviendas	150,84	0,00	0,00	150,84	150,84	0,00
	Total Operaciones de Capital	150,84	0,00	0,00	150,84	150,84	0,00
	Total operaciones no financieras	150,84	0,00	565.928,38	566.079,22	360.234,95	205.844,27
	Total Sección	150,84	0,00	565.928,38	566.079,22	360.234,95	205.844,27

DEVOLUCIONES DE INGRESOS INDEBIDOS

Sección 18 EDUCACIÓN, CULTURA Y DEPORTES

(IMPORTE EN EUROS)

CÓDIGO	Capítulo/Concepto	OBLIGACIONES PTES. 1 DE ENERO	MODIFICACIONES	OBLIGACIONES DEL EJERCICIO	TOTAL OBLIGACIONES	PAGOS REALIZADOS	OBLIGACIONES PTES. 31 DE DIC.
3	TASAS, PRECIOS PÚBLICOS Y OTROS INGRESOS	139,04	0,00	154.230,38	154.369,42	150.005,96	4.363,46
311	Derechos de matrícula en cursos y seminarios	0,00	0,00	455,63	455,63	455,63	0,00
312	Derechos de alojamiento, restauración y residencia	0,00	0,00	11.432,16	11.432,16	11.432,16	0,00
318	Otros precios públicos	110,45	0,00	32.296,85	32.407,30	28.769,16	3.638,14
327	Tasas en materia de educación	28,59	0,00	54.422,98	54.451,57	53.799,11	652,46
329	Otras tasas	0,00	0,00	4.396,36	4.396,36	4.323,50	72,86
380	De ejercicios cerrados	0,00	0,00	38.848,08	38.848,08	38.848,08	0,00
381	De presupuesto corriente	0,00	0,00	3.297,45	3.297,45	3.297,45	0,00
399	Ingresos diversos	0,00	0,00	9.080,87	9.080,87	9.080,87	0,00
5	INGRESOS PATRIMONIALES	0,00	0,00	58,26	58,26	58,26	0,00
550	De concesiones administrativas	0,00	0,00	58,26	58,26	58,26	0,00
	Total Operaciones Corrientes	139,04	0,00	154.288,64	154.427,68	150.064,22	4.363,46
	Total operaciones no financieras	139,04	0,00	154.288,64	154.427,68	150.064,22	4.363,46
	Total Sección	139,04	0,00	154.288,64	154.427,68	150.064,22	4.363,46

DEVOLUCIONES DE INGRESOS INDEBIDOS

Sección 19 ECONOMÍA, EMPRESAS Y EMPLEO

(IMPORTE EN EUROS)

CÓDIGO	Capítulo/Concepto	OBLIGACIONES PTES. 1 DE ENERO	MODIFICACIONES	OBLIGACIONES DEL EJERCICIO	TOTAL OBLIGACIONES	PAGOS REALIZADOS	OBLIGACIONES PTES. 31 DE DIC.
3	TASAS, PRECIOS PÚBLICOS Y OTROS INGRESOS	1.212,98	0,00	173.064,05	174.277,03	157.636,17	16.640,86
312	Derechos de alojamiento, restauración y residencia	0,00	0,00	301,79	301,79	301,79	0,00
324	Tasas en materia de industria, energía y comercio	867,69	0,00	23.891,58	24.759,27	23.604,73	1.154,54
329	Otras tasas	345,29	0,00	10.185,67	10.530,96	10.500,04	30,92
380	De ejercicios cerrados	0,00	0,00	46.633,82	46.633,82	39.308,91	7.324,91
381	De presupuesto corriente	0,00	0,00	369,03	369,03	0,00	369,03
390	Recargos y multas	0,00	0,00	88.232,46	88.232,46	80.471,00	7.761,46
399	Ingresos diversos	0,00	0,00	3.449,70	3.449,70	3.449,70	0,00
	Total Operaciones Corrientes	1.212,98	0,00	173.064,05	174.277,03	157.636,17	16.640,86
6	ENAJENACIÓN DE INVERSIONES REALES	0,00	0,00	12.125,97	12.125,97	12.125,97	0,00
680	De ejercicios cerrados	0,00	0,00	12.125,97	12.125,97	12.125,97	0,00
	Total Operaciones de Capital	0,00	0,00	12.125,97	12.125,97	12.125,97	0,00
	Total operaciones no financieras	1.212,98	0,00	185.190,02	186.403,00	169.762,14	16.640,86
	Total Sección	1.212,98	0,00	185.190,02	186.403,00	169.762,14	16.640,86

DEVOLUCIONES DE INGRESOS INDEBIDOS

Sección 21 AGRICULTURA, MEDIO AMBIENTE Y DESARROLLO RURAL

(IMPORTE EN EUROS)

CÓDIGO	Capítulo/Concepto	OBLIGACIONES PTES. 1 DE ENERO	MODIFICACIONES	OBLIGACIONES DEL EJERCICIO	TOTAL OBLIGACIONES	PAGOS REALIZADOS	OBLIGACIONES PTES. 31 DE DIC.
3	TASAS, PRECIOS PÚBLICOS Y OTROS INGRESOS	1.548,49	0,00	323.608,65	325.157,14	319.945,95	5.211,19
314	Derechos de plantación de viñedo	0,00	0,00	5.245,57	5.245,57	5.245,57	0,00
319	Otros ingresos por prestación de servicios	0,00	0,00	1.357,16	1.357,16	0,00	1.357,16
323	Tasas en materia de agricultura y medio ambiente	130,70	0,00	24.876,35	25.007,05	21.832,72	3.174,33
329	Otras tasas	21,12	0,00	1.135,80	1.156,92	1.094,17	62,75
380	De ejercicios cerrados	0,00	0,00	15.654,47	15.654,47	15.654,47	0,00
390	Recargos y multas	1.396,67	0,00	236.935,91	238.332,58	237.715,63	616,95
399	Ingresos diversos	0,00	0,00	38.403,39	38.403,39	38.403,39	0,00
5	INGRESOS PATRIMONIALES	0,00	0,00	165.409,78	165.409,78	165.409,78	0,00
551	Aprovechamientos agrícolas y forestales	0,00	0,00	165.409,78	165.409,78	165.409,78	0,00
	Total Operaciones Corrientes	1.548,49	0,00	489.018,43	490.566,92	485.355,73	5.211,19
6	ENAJENACIÓN DE INVERSIONES REALES	0,00	0,00	5.631,42	5.631,42	5.631,42	0,00
680	De ejercicios cerrados	0,00	0,00	5.631,42	5.631,42	5.631,42	0,00
7	TRANSFERENCIAS DE CAPITAL	0,00	0,00	4.002,93	4.002,93	4.002,93	0,00
760	De ayuntamientos	0,00	0,00	4.002,93	4.002,93	4.002,93	0,00
	Total Operaciones de Capital	0,00	0,00	9.634,35	9.634,35	9.634,35	0,00
	Total operaciones no financieras	1.548,49	0,00	498.652,78	500.201,27	494.990,08	5.211,19
	Total Sección	1.548,49	0,00	498.652,78	500.201,27	494.990,08	5.211,19

DEVOLUCIONES DE INGRESOS INDEBIDOS

Sección 26 SANIDAD

(IMPORTE EN EUROS)

CÓDIGO	Capítulo/Concepto	OBLIGACIONES PTES. 1 DE ENERO	MODIFICACIONES	OBLIGACIONES DEL EJERCICIO	TOTAL OBLIGACIONES	PAGOS REALIZADOS	OBLIGACIONES PTES. 31 DE DIC.
3	TASAS, PRECIOS PÚBLICOS Y OTROS INGRESOS	0,00	0,00	104.741,25	104.741,25	103.949,49	791,76
326	Tasas en materia de sanidad	0,00	0,00	9.490,01	9.490,01	8.698,25	791,76
329	Otras tasas	0,00	0,00	285,03	285,03	285,03	0,00
381	De presupuesto corriente	0,00	0,00	455,49	455,49	455,49	0,00
390	Recargos y multas	0,00	0,00	94.489,68	94.489,68	94.489,68	0,00
399	Ingresos diversos	0,00	0,00	21,04	21,04	21,04	0,00
	Total Operaciones Corrientes	0,00	0,00	104.741,25	104.741,25	103.949,49	791,76
	Total operaciones no financieras	0,00	0,00	104.741,25	104.741,25	103.949,49	791,76
	Total Sección	0,00	0,00	104.741,25	104.741,25	103.949,49	791,76

DEVOLUCIONES DE INGRESOS INDEBIDOS

Sección 27 BIENESTAR SOCIAL

(IMPORTE EN EUROS)

CÓDIGO	Capítulo/Concepto	OBLIGACIONES PTES. 1 DE ENERO	MODIFICACIONES	OBLIGACIONES DEL EJERCICIO	TOTAL OBLIGACIONES	PAGOS REALIZADOS	OBLIGACIONES PTES. 31 DE DIC.
3	TASAS, PRECIOS PÚBLICOS Y OTROS INGRESOS	5,11	0,00	15.469,86	15.474,97	15.442,44	32,53
312	Derechos de alojamiento, restauración y residencia	0,00	0,00	5.389,66	5.389,66	5.389,66	0,00
318	Otros precios públicos	0,00	0,00	31,34	31,34	31,34	0,00
328	Tasas en materia de Bienestar Social	0,00	0,00	2.585,09	2.585,09	2.552,56	32,53
329	Otras tasas	5,11	0,00	42,13	47,24	47,24	0,00
380	De ejercicios cerrados	0,00	0,00	1.266,60	1.266,60	1.266,60	0,00
390	Recargos y multas	0,00	0,00	6.155,04	6.155,04	6.155,04	0,00
	Total Operaciones Corrientes	5,11	0,00	15.469,86	15.474,97	15.442,44	32,53
	Total operaciones no financieras	5,11	0,00	15.469,86	15.474,97	15.442,44	32,53
	Total Sección	5,11	0,00	15.469,86	15.474,97	15.442,44	32,53
	Total	1.262.447,36	0,00	72.781.743,34	74.044.190,70	71.678.187,50	2.366.003,20

DEVOLUCIONES DE INGRESOS INDEBIDOS

(IMPORTE EN EUROS)

CÓDIGO	Capítulo	OBLIGACIONES PTES. 1 DE ENERO	MODIFICACIONES	OBLIGACIONES DEL EJERCICIO	TOTAL OBLIGACIONES	PAGOS REALIZADOS	OBLIGACIONES PTES. 31 DE DIC.
1	IMPUESTOS DIRECTOS	22.355,54	0,00	30.171.398,22	30.193.753,76	29.550.451,70	643.302,06
2	IMPUESTOS INDIRECTOS	1.234.275,64	0,00	40.870.405,35	42.104.680,99	40.616.203,52	1.488.477,47
3	TASAS, PRECIOS PÚBLICOS Y OTROS INGRESOS	5.665,34	0,00	1.552.021,76	1.557.687,10	1.323.463,43	234.223,67
4	TRANSFERENCIAS CORRIENTES	0,00	0,00	689,65	689,65	689,65	0,00
5	INGRESOS PATRIMONIALES	0,00	0,00	165.468,04	165.468,04	165.468,04	0,00
	Total Operaciones Corrientes	1.262.296,52	0,00	72.759.983,02	74.022.279,54	71.656.276,34	2.366.003,20
6	ENAJENACIÓN DE INVERSIONES REALES	150,84	0,00	17.757,39	17.908,23	17.908,23	0,00
7	TRANSFERENCIAS DE CAPITAL	0,00	0,00	4.002,93	4.002,93	4.002,93	0,00
	Total Operaciones de Capital	150,84	0,00	21.760,32	21.911,16	21.911,16	0,00
	Total operaciones no financieras	1.262.447,36	0,00	72.781.743,34	74.044.190,70	71.678.187,50	2.366.003,20
	Total	1.262.447,36	0,00	72.781.743,34	74.044.190,70	71.678.187,50	2.366.003,20

CASTILLA-
LAMAN
CHA

4.5.2. DERECHOS A COBRAR DE PRESUPUESTOS CERRADOS

DERECHOS A COBRAR DE PRESUPUESTOS CERRADOS

Sección	06	DEUDA PÚBLICA
Centro Gestor	06010000	DEUDA PÚBLICA

(IMPORTE EN EUROS)

CÓDIGO	Capítulo/Subconcepto/Ejercicio	PTE. DE COBRO A 1 DE ENERO	DERECHOS ANULADOS	RECTIFICACIONES	INSOLVENCIAS Y OTRAS CAUSAS	TOTAL MODIFICACIONES	INGRESOS REALIZADOS	PTE.DE COBRO A 31 DE DICIEMBRE
9	PASIVOS FINANCIEROS	71.172.223,91	0,00	0,00	0,00	0,00	71.172.223,91	0,00
91101	Préstamos recibidos a largo plazo de entes de dentro del sector público	71.172.223,91	0,00	0,00	0,00	0,00	71.172.223,91	0,00
	Ejercicio 2016	71.172.223,91	0,00	0,00	0,00	0,00	71.172.223,91	0,00
	Total Operaciones financieras	71.172.223,91	0,00	0,00	0,00	0,00	71.172.223,91	0,00
	Total Centro Gestor	71.172.223,91	0,00	0,00	0,00	0,00	71.172.223,91	0,00
	Total Sección	71.172.223,91	0,00	0,00	0,00	0,00	71.172.223,91	0,00

DERECHOS A COBRAR DE PRESUPUESTOS CERRADOS

Sección	11	PRESIDENCIA DE LA JUNTA DE COMUNIDADES DE CASTILLA-LA MANCHA
Centro Gestor	11040000	SECRETARÍA GENERAL DE LA PRESIDENCIA Y ADMINISTRACIONES PÚBLICAS

(IMPORTE EN EUROS)

CÓDIGO	Capítulo/Subconcepto/Ejercicio	PTE. DE COBRO A 1 DE ENERO	DERECHOS ANULADOS	RECTIFICACIONES	INSOLVENCIAS Y OTRAS CAUSAS	TOTAL MODIFICACIONES	INGRESOS REALIZADOS	PTE.DE COBRO A 31 DE DICIEMBRE
3	TASAS, PRECIOS PÚBLICOS Y OTROS INGRESOS	349.688,29	37.008,57	21.695,94-	21.404,15	80.108,66	133.962,45	135.617,18
38000	De ejercicios cerrados	70,83	70,83	0,00	0,00	70,83	0,00	0,00
	Ejercicio 2016	70,83	70,83	0,00	0,00	70,83	0,00	0,00
39002	Multas y sanciones	70.381,36	0,00	0,00	4.776,91	4.776,91	2.513,18	63.091,27
	Ejercicio 2011	69.509,76	0,00	0,00	4.000,00	4.000,00	2.418,49	63.091,27
	Ejercicio 2016	871,60	0,00	0,00	776,91	776,91	94,69	0,00
39900	Ingresos diversos	279.236,10	36.937,74	21.695,94-	16.627,24	75.260,92	131.449,27	72.525,91
	Ejercicio 2013	6.763,24	0,00	0,00	2.297,24	2.297,24	0,00	4.466,00
	Ejercicio 2014	2.443,70	0,00	0,00	0,00	0,00	0,00	2.443,70
	Ejercicio 2015	97.077,39	6.529,60	21.695,94-	2.758,00	30.983,54	45.534,82	20.559,03
	Ejercicio 2016	172.951,77	30.408,14	0,00	11.572,00	41.980,14	85.914,45	45.057,18
	Total Operaciones Corrientes	349.688,29	37.008,57	21.695,94-	21.404,15	80.108,66	133.962,45	135.617,18
	Total operaciones no financieras	349.688,29	37.008,57	21.695,94-	21.404,15	80.108,66	133.962,45	135.617,18
	Total Centro Gestor	349.688,29	37.008,57	21.695,94-	21.404,15	80.108,66	133.962,45	135.617,18

DERECHOS A COBRAR DE PRESUPUESTOS CERRADOS

Sección	11	PRESIDENCIA DE LA JUNTA DE COMUNIDADES DE CASTILLA-LA MANCHA
Centro Gestor	1104AB00	DELEGACIÓN DE ALBACETE

(IMPORTE EN EUROS)

CÓDIGO	Capítulo/Subconcepto/Ejercicio	PTE. DE COBRO A 1 DE ENERO	DERECHOS ANULADOS	RECTIFICACIONES	INSOLVENCIAS Y OTRAS CAUSAS	TOTAL MODIFICACIONES	INGRESOS REALIZADOS	PTE.DE COBRO A 31 DE DICIEMBRE
3	TASAS, PRECIOS PÚBLICOS Y OTROS INGRESOS	64.707,21	0,00	0,00	34.205,21	34.205,21	220,55	30.281,45
39002	Multas y sanciones	64.507,21	0,00	0,00	34.205,21	34.205,21	220,55	30.081,45
	Ejercicio 2013	505,21	0,00	0,00	204,21	204,21	0,00	301,00
	Ejercicio 2015	30.001,00	0,00	0,00	0,00	0,00	220,55	29.780,45
	Ejercicio 2016	34.001,00	0,00	0,00	34.001,00	34.001,00	0,00	0,00
39900	Ingresos diversos	200,00	0,00	0,00	0,00	0,00	0,00	200,00
	Ejercicio 2012	200,00	0,00	0,00	0,00	0,00	0,00	200,00
	Total Operaciones Corrientes	64.707,21	0,00	0,00	34.205,21	34.205,21	220,55	30.281,45
	Total operaciones no financieras	64.707,21	0,00	0,00	34.205,21	34.205,21	220,55	30.281,45
	Total Centro Gestor	64.707,21	0,00	0,00	34.205,21	34.205,21	220,55	30.281,45

DERECHOS A COBRAR DE PRESUPUESTOS CERRADOS

Sección	11	PRESIDENCIA DE LA JUNTA DE COMUNIDADES DE CASTILLA-LA MANCHA
Centro Gestor	1104CR00	DELEGACIÓN DE CIUDAD REAL

(IMPORTE EN EUROS)

CÓDIGO	Capítulo/Subconcepto/Ejercicio	PTE. DE COBRO A 1 DE ENERO	DERECHOS ANULADOS	RECTIFICACIONES	INSOLVENCIAS Y OTRAS CAUSAS	TOTAL MODIFICACIONES	INGRESOS REALIZADOS	PTE.DE COBRO A 31 DE DICIEMBRE
3	TASAS, PRECIOS PÚBLICOS Y OTROS INGRESOS	3.180,94	0,00	0,00	2.324,24	2.324,24	60,00	796,70
39002	Multas y sanciones	3.180,94	0,00	0,00	2.324,24	2.324,24	60,00	796,70
	Ejercicio 2011	420,71	0,00	0,00	300,51	300,51	0,00	120,20
	Ejercicio 2012	1.622,73	0,00	0,00	1.622,73	1.622,73	0,00	0,00
	Ejercicio 2013	686,25	0,00	0,00	100,00	100,00	60,00	526,25
	Ejercicio 2014	451,25	0,00	0,00	301,00	301,00	0,00	150,25
	Total Operaciones Corrientes	3.180,94	0,00	0,00	2.324,24	2.324,24	60,00	796,70
	Total operaciones no financieras	3.180,94	0,00	0,00	2.324,24	2.324,24	60,00	796,70
	Total Centro Gestor	3.180,94	0,00	0,00	2.324,24	2.324,24	60,00	796,70

DERECHOS A COBRAR DE PRESUPUESTOS CERRADOS

Sección	11	PRESIDENCIA DE LA JUNTA DE COMUNIDADES DE CASTILLA-LA MANCHA
Centro Gestor	1104CU00	DELEGACIÓN DE CUENCA

(IMPORTE EN EUROS)

CÓDIGO	Capítulo/Subconcepto/Ejercicio	PTE. DE COBRO A 1 DE ENERO	DERECHOS ANULADOS	RECTIFICACIONES	INSOLVENCIAS Y OTRAS CAUSAS	TOTAL MODIFICACIONES	INGRESOS REALIZADOS	PTE.DE COBRO A 31 DE DICIEMBRE
3	TASAS, PRECIOS PÚBLICOS Y OTROS INGRESOS	76.487,38	0,00	0,00	65.774,34	65.774,34	2.384,70	8.328,34
39002	Multas y sanciones	76.487,38	0,00	0,00	65.774,34	65.774,34	2.384,70	8.328,34
	Ejercicio 2013	5.000,00	0,00	0,00	0,00	0,00	172,66	4.827,34
	Ejercicio 2014	705,00	0,00	0,00	0,00	0,00	205,00	500,00
	Ejercicio 2015	478,38	0,00	0,00	474,34	474,34	4,04	0,00
	Ejercicio 2016	70.304,00	0,00	0,00	65.300,00	65.300,00	2.003,00	3.001,00
	Total Operaciones Corrientes	76.487,38	0,00	0,00	65.774,34	65.774,34	2.384,70	8.328,34
	Total operaciones no financieras	76.487,38	0,00	0,00	65.774,34	65.774,34	2.384,70	8.328,34
	Total Centro Gestor	76.487,38	0,00	0,00	65.774,34	65.774,34	2.384,70	8.328,34

DERECHOS A COBRAR DE PRESUPUESTOS CERRADOS

Sección 11 PRESIDENCIA DE LA JUNTA DE COMUNIDADES DE CASTILLA-LA MANCHA

Centro Gestor 1104GU00 DELEGACIÓN DE GUADALAJARA

(IMPORTE EN EUROS)

CÓDIGO	Capítulo/Subconcepto/Ejercicio	PTE. DE COBRO A 1 DE ENERO	DERECHOS ANULADOS	RECTIFICACIONES	INSOLVENCIAS Y OTRAS CAUSAS	TOTAL MODIFICACIONES	INGRESOS REALIZADOS	PTE.DE COBRO A 31 DE DICIEMBRE
3	TASAS, PRECIOS PÚBLICOS Y OTROS INGRESOS	362.713,93	400,00	0,00	2.824,11	3.224,11	5.125,43	354.364,39
39002	Multas y sanciones	362.713,93	400,00	0,00	2.824,11	3.224,11	5.125,43	354.364,39
	Ejercicio 2011	1.355,74	0,00	0,00	600,00	600,00	155,74	600,00
	Ejercicio 2012	300,00	0,00	0,00	300,00	300,00	0,00	0,00
	Ejercicio 2013	1.092,77	0,00	0,00	225,00	225,00	266,25	601,52
	Ejercicio 2014	2.418,86	0,00	0,00	150,26	150,26	343,78	1.924,82
	Ejercicio 2015	2.912,05	0,00	0,00	44,41	44,41	426,38	2.441,26
	Ejercicio 2016	354.634,51	400,00	0,00	1.504,44	1.904,44	3.933,28	348.796,79
	Total Operaciones Corrientes	362.713,93	400,00	0,00	2.824,11	3.224,11	5.125,43	354.364,39
	Total operaciones no financieras	362.713,93	400,00	0,00	2.824,11	3.224,11	5.125,43	354.364,39
	Total Centro Gestor	362.713,93	400,00	0,00	2.824,11	3.224,11	5.125,43	354.364,39

DERECHOS A COBRAR DE PRESUPUESTOS CERRADOS

Sección 11 PRESIDENCIA DE LA JUNTA DE COMUNIDADES DE CASTILLA-LA MANCHA

Centro Gestor 1104TO00 DELEGACIÓN DE TOLEDO

(IMPORTE EN EUROS)

CÓDIGO	Capítulo/Subconcepto/Ejercicio	PTE. DE COBRO A 1 DE ENERO	DERECHOS ANULADOS	RECTIFICACIONES	INSOLVENCIAS Y OTRAS CAUSAS	TOTAL MODIFICACIONES	INGRESOS REALIZADOS	PTE.DE COBRO A 31 DE DICIEMBRE
3	TASAS, PRECIOS PÚBLICOS Y OTROS INGRESOS	1.289.322,90	2.500,00	0,00	100.032,93	102.532,93	97.193,08	1.089.596,89
39002	Multas y sanciones	1.289.322,90	2.500,00	0,00	100.032,93	102.532,93	97.193,08	1.089.596,89
	Ejercicio 2011	300,00	0,00	0,00	0,00	0,00	0,00	300,00
	Ejercicio 2012	6.442,76	0,00	0,00	4.117,97	4.117,97	24,79	2.300,00
	Ejercicio 2013	12.770,94	0,00	0,00	1.000,00	1.000,00	2.089,69	9.681,25
	Ejercicio 2014	400.660,63	0,00	0,00	30.001,00	30.001,00	13.725,84	356.933,79
	Ejercicio 2015	685.562,10	0,00	0,00	31.302,00	31.302,00	71.296,28	582.963,82
	Ejercicio 2016	183.586,47	2.500,00	0,00	33.611,96	36.111,96	10.056,48	137.418,03
	Total Operaciones Corrientes	1.289.322,90	2.500,00	0,00	100.032,93	102.532,93	97.193,08	1.089.596,89
	Total operaciones no financieras	1.289.322,90	2.500,00	0,00	100.032,93	102.532,93	97.193,08	1.089.596,89
	Total Centro Gestor	1.289.322,90	2.500,00	0,00	100.032,93	102.532,93	97.193,08	1.089.596,89
	Total Sección	2.146.100,65	39.908,57	21.695,94-	226.564,98	288.169,49	238.946,21	1.618.984,95

DERECHOS A COBRAR DE PRESUPUESTOS CERRADOS

Sección	15	HACIENDA Y ADMINISTRACIONES PÚBLICAS
Centro Gestor	15020000	SECRETARÍA GENERAL

(IMPORTE EN EUROS)

CÓDIGO	Capítulo/Subconcepto/Ejercicio	PTE. DE COBRO A 1 DE ENERO	DERECHOS ANULADOS	RECTIFICACIONES	INSOLVENCIAS Y OTRAS CAUSAS	TOTAL MODIFICACIONES	INGRESOS REALIZADOS	PTE.DE COBRO A 31 DE DICIEMBRE
1	IMPUESTOS DIRECTOS	11.961,79	0,00	0,00	0,00	0,00	11.961,79	0,00
11001	Impuesto sobre sucesiones	11.961,79	0,00	0,00	0,00	0,00	11.961,79	0,00
	Ejercicio 2016	11.961,79	0,00	0,00	0,00	0,00	11.961,79	0,00
2	IMPUESTOS INDIRECTOS	13.212,54	0,00	0,00	0,00	0,00	12.332,26	880,28
20001	Impuesto sobre transmisiones patrimoniales onerosas	6.266,34	0,00	0,00	0,00	0,00	6.034,50	231,84
	Ejercicio 2015	231,84	0,00	0,00	0,00	0,00	0,00	231,84
	Ejercicio 2016	6.034,50	0,00	0,00	0,00	0,00	6.034,50	0,00
20100	Sobre actos jurídicos documentados	6.946,20	0,00	0,00	0,00	0,00	6.297,76	648,44
	Ejercicio 2015	648,44	0,00	0,00	0,00	0,00	0,00	648,44
	Ejercicio 2016	6.297,76	0,00	0,00	0,00	0,00	6.297,76	0,00
3	TASAS, PRECIOS PÚBLICOS Y OTROS INGRESOS	1.090.175,87	0,00	1.300,00-	15.427,87	16.727,87	27.880,01	1.045.567,99
32900	Otras tasas	518,74	0,00	0,00	0,00	0,00	0,00	518,74
	Ejercicio 2016	518,74	0,00	0,00	0,00	0,00	0,00	518,74
38000	De ejercicios cerrados	166.344,06	0,00	0,00	0,00	0,00	12.905,75	153.438,31
	Ejercicio 2012	126.505,67	0,00	0,00	0,00	0,00	1.558,68	124.946,99
	Ejercicio 2016	39.838,39	0,00	0,00	0,00	0,00	11.347,07	28.491,32
38100	De presupuesto corriente	13.977,16	0,00	0,00	0,00	0,00	0,00	13.977,16
	Ejercicio 2015	2.628,00	0,00	0,00	0,00	0,00	0,00	2.628,00
	Ejercicio 2016	11.349,16	0,00	0,00	0,00	0,00	0,00	11.349,16
39001	Intereses de demora	969,51	0,00	0,00	0,00	0,00	0,00	969,51
	Ejercicio 2008	969,51	0,00	0,00	0,00	0,00	0,00	969,51

DERECHOS A COBRAR DE PRESUPUESTOS CERRADOS

Sección	15	HACIENDA Y ADMINISTRACIONES PÚBLICAS
Centro Gestor	15020000	SECRETARÍA GENERAL

(IMPORTE EN EUROS)

CÓDIGO	Capítulo/Subconcepto/Ejercicio	PTE. DE COBRO A 1 DE ENERO	DERECHOS ANULADOS	RECTIFICACIONES	INSOLVENCIAS Y OTRAS CAUSAS	TOTAL MODIFICACIONES	INGRESOS REALIZADOS	PTE.DE COBRO A 31 DE DICIEMBRE
39002	Multas y sanciones	885.368,40	0,00	1.300,00-	12.452,87	13.752,87	11.276,55	860.338,98
	Ejercicio 2009	6.010,12	0,00	0,00	6.010,12	6.010,12	0,00	0,00
	Ejercicio 2010	1.568,00	0,00	0,00	0,00	0,00	0,00	1.568,00
	Ejercicio 2013	307.156,81	0,00	0,00	0,00	0,00	5.656,81	301.500,00
	Ejercicio 2014	3.900,26	0,00	0,00	450,25	450,25	2.619,73	830,28
	Ejercicio 2015	550.383,10	0,00	0,00	5.992,50	5.992,50	0,00	544.390,60
	Ejercicio 2016	16.350,11	0,00	1.300,00-	0,00	1.300,00	3.000,01	12.050,10
39900	Ingresos diversos	22.998,00	0,00	0,00	2.975,00	2.975,00	3.697,71	16.325,29
	Ejercicio 2015	19.734,00	0,00	0,00	2.975,00	2.975,00	433,71	16.325,29
	Ejercicio 2016	3.264,00	0,00	0,00	0,00	0,00	3.264,00	0,00
	Total Operaciones Corrientes	1.115.350,20	0,00	1.300,00-	15.427,87	16.727,87	52.174,06	1.046.448,27
	Total operaciones no financieras	1.115.350,20	0,00	1.300,00-	15.427,87	16.727,87	52.174,06	1.046.448,27
	Total Centro Gestor	1.115.350,20	0,00	1.300,00-	15.427,87	16.727,87	52.174,06	1.046.448,27

DERECHOS A COBRAR DE PRESUPUESTOS CERRADOS

Sección	15	HACIENDA Y ADMINISTRACIONES PÚBLICAS
Centro Gestor	1502AB00	DELEG. DE ALBACETE

(IMPORTE EN EUROS)

CÓDIGO	Capítulo/Subconcepto/Ejercicio	PTE. DE COBRO A 1 DE ENERO	DERECHOS ANULADOS	RECTIFICACIONES	INSOLVENCIAS Y OTRAS CAUSAS	TOTAL MODIFICACIONES	INGRESOS REALIZADOS	PTE.DE COBRO A 31 DE DICIEMBRE
1	IMPUESTOS DIRECTOS	29.855.095,27	222.952,57	3.618,73-	1.337.925,24	1.564.496,54	2.233.656,64	26.056.942,09
11000	Impuesto sobre sucesiones y donaciones de ejercicios anteriores	2.657,50	0,00	0,00	2.628,96	2.628,96	0,00	28,54
	Ejercicio 1990	28,54	0,00	0,00	0,00	0,00	0,00	28,54
	Ejercicio 2002	2.628,96	0,00	0,00	2.628,96	2.628,96	0,00	0,00
11001	Impuesto sobre sucesiones	28.015.155,82	222.077,99	1.544,25-	657.603,42	881.225,66	2.055.821,60	25.078.108,56
	Ejercicio 2006	25.550,88	0,00	0,00	0,00	0,00	8.516,96	17.033,92
	Ejercicio 2008	1.241,08	0,00	0,00	0,00	0,00	0,00	1.241,08
	Ejercicio 2009	119.267,57	0,00	0,00	55.776,43	55.776,43	575,88	62.915,26
	Ejercicio 2010	302.820,75	0,00	0,00	0,00	0,00	202.014,22	100.806,53
	Ejercicio 2011	146.234,96	12.813,40	0,00	39.127,69	51.941,09	293,23	94.000,64
	Ejercicio 2012	167.511,68	157.785,25	0,00	200,60	157.985,85	2.713,21	6.812,62
	Ejercicio 2013	22.503.952,94	2.502,74	0,00	276.585,15	279.087,89	1.015.063,83	21.209.801,22
	Ejercicio 2014	2.174.761,03	413,95	0,00	235.749,22	236.163,17	22.724,45	1.915.873,41
	Ejercicio 2015	1.050.586,18	9.039,51	0,00	13.355,45	22.394,96	62.280,81	965.910,41
	Ejercicio 2016	1.523.228,75	39.523,14	1.544,25-	36.808,88	77.876,27	741.639,01	703.713,47
11002	Impuesto sobre donaciones	1.443.403,28	874,58	2.074,48-	677.692,86	680.641,92	171.836,37	590.924,99
	Ejercicio 2012	63.481,28	0,00	0,00	0,00	0,00	2.700,90	60.780,38
	Ejercicio 2013	763.182,73	0,00	0,00	666.467,96	666.467,96	96.714,77	0,00
	Ejercicio 2014	20.280,66	0,00	0,00	0,00	0,00	1.532,62	18.748,04
	Ejercicio 2015	387.433,26	0,00	0,00	670,06	670,06	1.423,17	385.340,03
	Ejercicio 2016	209.025,35	874,58	2.074,48-	10.554,84	13.503,90	69.464,91	126.056,54

DERECHOS A COBRAR DE PRESUPUESTOS CERRADOS

Sección	15	HACIENDA Y ADMINISTRACIONES PÚBLICAS
Centro Gestor	1502AB00	DELEG. DE ALBACETE

(IMPORTE EN EUROS)

CÓDIGO	Capítulo/Subconcepto/Ejercicio	PTE. DE COBRO A 1 DE ENERO	DERECHOS ANULADOS	RECTIFICACIONES	INSOLVENCIAS Y OTRAS CAUSAS	TOTAL MODIFICACIONES	INGRESOS REALIZADOS	PTE.DE COBRO A 31 DE DICIEMBRE
11100	Impuesto sobre el patrimonio	393.878,67	0,00	0,00	0,00	0,00	5.998,67	387.880,00
	Ejercicio 2011	42.910,28	0,00	0,00	0,00	0,00	0,00	42.910,28
	Ejercicio 2012	11.686,37	0,00	0,00	0,00	0,00	0,00	11.686,37
	Ejercicio 2016	339.282,02	0,00	0,00	0,00	0,00	5.998,67	333.283,35
2	IMPUESTOS INDIRECTOS	14.644.425,30	1.003.960,75	221.252,05-	1.269.593,38	2.494.806,18	1.553.475,28	10.596.143,84
20000	Impuesto sobre transmisiones intervivos de ejercicios anteriores	61.049,72	0,00	0,00	57.026,04	57.026,04	0,00	4.023,68
	Ejercicio 1990	1.652,04	0,00	0,00	0,00	0,00	0,00	1.652,04
	Ejercicio 1991	348,75	0,00	0,00	0,00	0,00	0,00	348,75
	Ejercicio 1996	59.030,69	0,00	0,00	57.026,04	57.026,04	0,00	2.004,65
	Ejercicio 2004	18,24	0,00	0,00	0,00	0,00	0,00	18,24
20001	Impuesto sobre transmisiones patrimoniales onerosas	9.208.984,98	699.127,85	137.829,56-	620.712,37	1.457.669,78	1.199.814,35	6.551.500,85
	Ejercicio 2006	2.864,48	0,00	0,00	0,00	0,00	0,00	2.864,48
	Ejercicio 2007	61,01	0,00	0,00	0,00	0,00	0,00	61,01
	Ejercicio 2008	691.190,00	0,00	0,00	11.144,24	11.144,24	16.795,97	663.249,79
	Ejercicio 2009	820.043,74	0,00	0,00	1.667,25	1.667,25	13.708,38	804.668,11
	Ejercicio 2010	523.199,25	38.836,49	0,00	220.347,23	259.183,72	5.225,85	258.789,68
	Ejercicio 2011	390.536,40	15.331,60	10.129,42-	97.832,36	123.293,38	10.443,45	256.799,57
	Ejercicio 2012	543.873,52	4.921,33	0,00	24.994,30	29.915,63	70.880,49	443.077,40
	Ejercicio 2013	1.038.389,54	3.685,34	3.537,60-	78.600,37	85.823,31	82.492,97	870.073,26
	Ejercicio 2014	1.093.824,48	181.953,86	100.738,74-	45.726,32	328.418,92	166.069,04	599.336,52
	Ejercicio 2015	1.772.163,53	123.731,97	0,00	50.665,14	174.397,11	96.834,68	1.500.931,74

DERECHOS A COBRAR DE PRESUPUESTOS CERRADOS

Sección	15	HACIENDA Y ADMINISTRACIONES PÚBLICAS
Centro Gestor	1502AB00	DELEG. DE ALBACETE

(IMPORTE EN EUROS)

CÓDIGO	Capítulo/Subconcepto/Ejercicio	PTE. DE COBRO A 1 DE ENERO	DERECHOS ANULADOS	RECTIFICACIONES	INSOLVENCIAS Y OTRAS CAUSAS	TOTAL MODIFICACIONES	INGRESOS REALIZADOS	PTE.DE COBRO A 31 DE DICIEMBRE
	Ejercicio 2016	2.332.839,03	330.667,26	23.423,80-	89.735,16	443.826,22	737.363,52	1.151.649,29
20002	Impuesto sobre operaciones societarias	72.030,57	0,00	0,00	8.777,55	8.777,55	2.000,00	61.253,02
	Ejercicio 2008	1.662,74	0,00	0,00	0,00	0,00	0,00	1.662,74
	Ejercicio 2009	8.760,36	0,00	0,00	8.760,36	8.760,36	0,00	0,00
	Ejercicio 2014	3.420,22	0,00	0,00	0,00	0,00	0,00	3.420,22
	Ejercicio 2016	58.187,25	0,00	0,00	17,19	17,19	2.000,00	56.170,06
20100	Sobre actos jurídicos documentados	5.302.360,03	304.832,90	83.422,49-	583.077,42	971.332,81	351.660,93	3.979.366,29
	Ejercicio 1988	19.382,45	0,00	0,00	0,00	0,00	0,00	19.382,45
	Ejercicio 1991	6.402,93	0,00	0,00	0,00	0,00	0,00	6.402,93
	Ejercicio 1992	6.935,24	0,00	0,00	0,00	0,00	0,00	6.935,24
	Ejercicio 2005	135,00	0,00	0,00	0,00	0,00	0,00	135,00
	Ejercicio 2006	22.767,86	0,00	0,00	0,00	0,00	0,00	22.767,86
	Ejercicio 2008	47.897,58	0,00	0,00	6.062,11	6.062,11	0,00	41.835,47
	Ejercicio 2009	189.919,48	778,24	0,00	30.901,86	31.680,10	0,00	158.239,38
	Ejercicio 2010	248.132,65	0,00	0,00	143.428,29	143.428,29	21,36	104.683,00
	Ejercicio 2011	161.857,99	9.164,24	990,51-	55.191,15	65.345,90	0,00	96.512,09
	Ejercicio 2012	494.472,88	26.805,22	0,00	64.186,94	90.992,16	121.703,71	281.777,01
	Ejercicio 2013	2.192.240,28	61.299,69	14.742,09-	92.944,44	168.986,22	10.224,08	2.013.029,98
	Ejercicio 2014	525.923,26	168.197,22	67.689,89-	41.723,47	277.610,58	15.746,40	232.566,28
	Ejercicio 2015	792.881,94	4.050,11	0,00	88.465,38	92.515,49	16.262,47	684.103,98
	Ejercicio 2016	593.410,49	34.538,18	0,00	60.173,78	94.711,96	187.702,91	310.995,62

DERECHOS A COBRAR DE PRESUPUESTOS CERRADOS

Sección	15	HACIENDA Y ADMINISTRACIONES PÚBLICAS
Centro Gestor	1502AB00	DELEG. DE ALBACETE

(IMPORTE EN EUROS)

CÓDIGO	Capítulo/Subconcepto/Ejercicio	PTE. DE COBRO A 1 DE ENERO	DERECHOS ANULADOS	RECTIFICACIONES	INSOLVENCIAS Y OTRAS CAUSAS	TOTAL MODIFICACIONES	INGRESOS REALIZADOS	PTE.DE COBRO A 31 DE DICIEMBRE
3	TASAS, PRECIOS PÚBLICOS Y OTROS INGRESOS	2.731.482,89	215.210,52	112,50-	18.437,91	233.760,93	56.407,13	2.441.314,83
32001	Tasa estatal sobre el juego: máquinas recreativas	957.623,49	0,00	0,00	0,00	0,00	1.855,32	955.768,17
	Ejercicio 2006	5.053,00	0,00	0,00	0,00	0,00	0,00	5.053,00
	Ejercicio 2011	29.268,03	0,00	0,00	0,00	0,00	0,00	29.268,03
	Ejercicio 2012	358.949,43	0,00	0,00	0,00	0,00	0,00	358.949,43
	Ejercicio 2013	371.047,71	0,00	0,00	0,00	0,00	0,00	371.047,71
	Ejercicio 2014	144.300,00	0,00	0,00	0,00	0,00	0,00	144.300,00
	Ejercicio 2015	47.150,00	0,00	0,00	0,00	0,00	0,00	47.150,00
	Ejercicio 2016	1.855,32	0,00	0,00	0,00	0,00	1.855,32	0,00
38100	De presupuesto corriente	1.185,85	0,00	0,00	0,00	0,00	0,00	1.185,85
	Ejercicio 2016	1.185,85	0,00	0,00	0,00	0,00	0,00	1.185,85
39000	Recargo de apremio	711,55	0,00	0,00	75,05	75,05	0,00	636,50
	Ejercicio 2009	150,10	0,00	0,00	75,05	75,05	0,00	75,05
	Ejercicio 2010	165,05	0,00	0,00	0,00	0,00	0,00	165,05
	Ejercicio 2011	75,05	0,00	0,00	0,00	0,00	0,00	75,05
	Ejercicio 2012	305,26	0,00	0,00	0,00	0,00	0,00	305,26
	Ejercicio 2016	16,09	0,00	0,00	0,00	0,00	0,00	16,09
39001	Intereses de demora	162.451,85	583,81	0,00	1.670,89	2.254,70	6.460,10	153.737,05
	Ejercicio 2011	15.077,67	0,00	0,00	486,01	486,01	5.672,43	8.919,23
	Ejercicio 2012	408,56	0,00	0,00	0,00	0,00	0,00	408,56
	Ejercicio 2013	106.557,14	0,00	0,00	0,00	0,00	0,00	106.557,14

DERECHOS A COBRAR DE PRESUPUESTOS CERRADOS

Sección	15	HACIENDA Y ADMINISTRACIONES PÚBLICAS
Centro Gestor	1502AB00	DELEG. DE ALBACETE

(IMPORTE EN EUROS)

CÓDIGO	Capítulo/Subconcepto/Ejercicio	PTE. DE COBRO A 1 DE ENERO	DERECHOS ANULADOS	RECTIFICACIONES	INSOLVENCIAS Y OTRAS CAUSAS	TOTAL MODIFICACIONES	INGRESOS REALIZADOS	PTE.DE COBRO A 31 DE DICIEMBRE
	Ejercicio 2014	37.646,76	0,00	0,00	1.167,42	1.167,42	0,00	36.479,34
	Ejercicio 2015	1.235,42	0,00	0,00	0,00	0,00	0,00	1.235,42
	Ejercicio 2016	1.526,30	583,81	0,00	17,46	601,27	787,67	137,36
39002	Multas y sanciones	1.609.510,15	214.626,71	112,50-	16.691,97	231.431,18	48.091,71	1.329.987,26
	Ejercicio 2009	71.564,00	0,00	0,00	0,00	0,00	0,00	71.564,00
	Ejercicio 2011	4.133,96	3.533,96	0,00	600,00	4.133,96	0,00	0,00
	Ejercicio 2012	157.650,09	0,00	0,00	6.653,03	6.653,03	0,00	150.997,06
	Ejercicio 2013	185.215,10	173.967,94	0,00	6.128,34	180.096,28	1.467,66	3.651,16
	Ejercicio 2014	159.636,90	11.814,06	112,50-	2.532,00	14.458,56	1.612,50	143.565,84
	Ejercicio 2015	815.762,21	25.310,75	0,00	207,00	25.517,75	675,00	789.569,46
	Ejercicio 2016	215.547,89	0,00	0,00	571,60	571,60	44.336,55	170.639,74
	Total Operaciones Corrientes	47.231.003,46	1.442.123,84	224.983,28-	2.625.956,53	4.293.063,65	3.843.539,05	39.094.400,76
	Total operaciones no financieras	47.231.003,46	1.442.123,84	224.983,28-	2.625.956,53	4.293.063,65	3.843.539,05	39.094.400,76
	Total Centro Gestor	47.231.003,46	1.442.123,84	224.983,28-	2.625.956,53	4.293.063,65	3.843.539,05	39.094.400,76

DERECHOS A COBRAR DE PRESUPUESTOS CERRADOS

Sección	15	HACIENDA Y ADMINISTRACIONES PÚBLICAS
Centro Gestor	1502CR00	DELEG. DE CIUDAD REAL

(IMPORTE EN EUROS)

CÓDIGO	Capítulo/Subconcepto/Ejercicio	PTE. DE COBRO A 1 DE ENERO	DERECHOS ANULADOS	RECTIFICACIONES	INSOLVENCIAS Y OTRAS CAUSAS	TOTAL MODIFICACIONES	INGRESOS REALIZADOS	PTE.DE COBRO A 31 DE DICIEMBRE
1	IMPUESTOS DIRECTOS	5.081.237,31	2.746.845,28	19.466,01-	145.262,51	2.911.573,80	567.185,02	1.602.478,49
11000	Impuesto sobre sucesiones y donaciones de ejercicios anteriores	38.129,20	0,00	0,00	0,00	0,00	0,00	38.129,20
	Ejercicio 1980	132,22	0,00	0,00	0,00	0,00	0,00	132,22
	Ejercicio 2000	1.407,55	0,00	0,00	0,00	0,00	0,00	1.407,55
	Ejercicio 2001	903,04	0,00	0,00	0,00	0,00	0,00	903,04
	Ejercicio 2002	3.460,96	0,00	0,00	0,00	0,00	0,00	3.460,96
	Ejercicio 2004	32.225,42	0,00	0,00	0,00	0,00	0,00	32.225,42
	Ejercicio 2005	0,01	0,00	0,00	0,00	0,00	0,00	0,01
11001	Impuesto sobre sucesiones	4.610.777,29	2.744.718,70	1.669,13-	94.999,62	2.841.387,45	501.932,73	1.267.457,11
	Ejercicio 2006	344,44	0,00	0,00	0,00	0,00	0,00	344,44
	Ejercicio 2008	48.021,40	0,00	0,00	0,00	0,00	0,00	48.021,40
	Ejercicio 2009	127.095,09	0,00	0,00	0,00	0,00	29.054,92	98.040,17
	Ejercicio 2010	2.803.972,32	2.551.520,07	0,00	0,00	2.551.520,07	2.814,11	249.638,14
	Ejercicio 2011	23.391,52	0,00	0,00	1.173,70	1.173,70	0,00	22.217,82
	Ejercicio 2012	48.380,85	0,00	0,00	0,00	0,00	3.335,83	45.045,02
	Ejercicio 2013	406.642,20	127.292,85	336,41-	265,44	127.894,70	119.454,63	159.292,87
	Ejercicio 2014	82.644,46	17.088,93	433,82-	9.658,24	27.180,99	11.063,44	44.400,03
	Ejercicio 2015	370.120,99	0,00	0,00	38.076,92	38.076,92	18.371,80	313.672,27
	Ejercicio 2016	700.164,02	48.816,85	898,90-	45.825,32	95.541,07	317.838,00	286.784,95
11002	Impuesto sobre donaciones	373.375,95	2.126,58	17.796,88-	38.343,68	58.267,14	48.890,30	266.218,51
	Ejercicio 2007	507,17	0,00	0,00	0,00	0,00	0,00	507,17

DERECHOS A COBRAR DE PRESUPUESTOS CERRADOS

Sección	15	HACIENDA Y ADMINISTRACIONES PÚBLICAS
Centro Gestor	1502CR00	DELEG. DE CIUDAD REAL

(IMPORTE EN EUROS)

CÓDIGO	Capítulo/Subconcepto/Ejercicio	PTE. DE COBRO A 1 DE ENERO	DERECHOS ANULADOS	RECTIFICACIONES	INSOLVENCIAS Y OTRAS CAUSAS	TOTAL MODIFICACIONES	INGRESOS REALIZADOS	PTE.DE COBRO A 31 DE DICIEMBRE
	Ejercicio 2009	24.843,81	0,00	0,00	23.972,95	23.972,95	0,00	870,86
	Ejercicio 2011	2.720,74	0,00	0,00	0,00	0,00	0,00	2.720,74
	Ejercicio 2012	1.288,28	0,00	0,00	245,64	245,64	89,36	953,28
	Ejercicio 2013	22.640,18	62,00	0,00	0,00	62,00	424,38	22.153,80
	Ejercicio 2014	157.384,45	76,85	0,00	10,43	87,28	5.165,21	152.131,96
	Ejercicio 2015	69.548,85	0,00	0,00	0,00	0,00	14.780,82	54.768,03
	Ejercicio 2016	94.442,47	1.987,73	17.796,88-	14.114,66	33.899,27	28.430,53	32.112,67
11100	Impuesto sobre el patrimonio	58.954,87	0,00	0,00	11.919,21	11.919,21	16.361,99	30.673,67
	Ejercicio 2012	23.806,20	0,00	0,00	11.919,21	11.919,21	0,00	11.886,99
	Ejercicio 2016	35.148,67	0,00	0,00	0,00	0,00	16.361,99	18.786,68
2	IMPUESTOS INDIRECTOS	12.933.788,76	1.225.463,14	50.797,74-	1.278.265,73	2.554.526,61	1.513.981,16	8.865.280,99
20000	Impuesto sobre transmisiones intervivos de ejercicios anteriores	34.008,63	0,00	0,00	0,00	0,00	0,00	34.008,63
	Ejercicio 1980	3.911,50	0,00	0,00	0,00	0,00	0,00	3.911,50
	Ejercicio 1991	2.747,80	0,00	0,00	0,00	0,00	0,00	2.747,80
	Ejercicio 1992	1.547,96	0,00	0,00	0,00	0,00	0,00	1.547,96
	Ejercicio 1993	400,03	0,00	0,00	0,00	0,00	0,00	400,03
	Ejercicio 1995	5.104,47	0,00	0,00	0,00	0,00	0,00	5.104,47
	Ejercicio 1999	97,51	0,00	0,00	0,00	0,00	0,00	97,51
	Ejercicio 2000	696,14	0,00	0,00	0,00	0,00	0,00	696,14
	Ejercicio 2001	7.998,10	0,00	0,00	0,00	0,00	0,00	7.998,10
	Ejercicio 2002	4,15	0,00	0,00	0,00	0,00	0,00	4,15

DERECHOS A COBRAR DE PRESUPUESTOS CERRADOS

Sección	15	HACIENDA Y ADMINISTRACIONES PÚBLICAS
Centro Gestor	1502CR00	DELEG. DE CIUDAD REAL

(IMPORTE EN EUROS)

CÓDIGO	Capítulo/Subconcepto/Ejercicio	PTE. DE COBRO A 1 DE ENERO	DERECHOS ANULADOS	RECTIFICACIONES	INSOLVENCIAS Y OTRAS CAUSAS	TOTAL MODIFICACIONES	INGRESOS REALIZADOS	PTE.DE COBRO A 31 DE DICIEMBRE
	Ejercicio 2003	9.508,78	0,00	0,00	0,00	0,00	0,00	9.508,78
	Ejercicio 2004	726,22	0,00	0,00	0,00	0,00	0,00	726,22
	Ejercicio 2005	1.265,97	0,00	0,00	0,00	0,00	0,00	1.265,97
20001	Impuesto sobre transmisiones patrimoniales onerosas	8.001.410,48	886.768,06	18.747,07-	733.038,64	1.638.553,77	1.189.234,85	5.173.621,86
	Ejercicio 2007	11.139,32	0,00	0,00	11.049,31	11.049,31	90,01	0,00
	Ejercicio 2008	21.075,67	0,00	0,00	2.493,19	2.493,19	6.044,97	12.537,51
	Ejercicio 2009	968.286,86	0,00	0,00	124.213,24	124.213,24	0,00	844.073,62
	Ejercicio 2010	752.951,59	17.575,82	0,00	160.898,92	178.474,74	2.571,74	571.905,11
	Ejercicio 2011	185.561,87	0,00	0,00	23.566,10	23.566,10	2.674,63	159.321,14
	Ejercicio 2012	158.164,84	1.915,76	0,00	2.870,88	4.786,64	7.296,05	146.082,15
	Ejercicio 2013	908.732,89	257.278,22	0,00	18.651,84	275.930,06	65.234,80	567.568,03
	Ejercicio 2014	1.591.695,01	185.263,74	0,00	131.410,19	316.673,93	74.331,07	1.200.690,01
	Ejercicio 2015	854.064,57	11.152,86	0,00	60.257,07	71.409,93	168.617,93	614.036,71
	Ejercicio 2016	2.549.737,86	413.581,66	18.747,07-	197.627,90	629.956,63	862.373,65	1.057.407,58
20002	Impuesto sobre operaciones societarias	4.325,94	0,00	0,00	2.891,88	2.891,88	435,65	998,41
	Ejercicio 2015	3.923,30	0,00	0,00	2.891,88	2.891,88	33,01	998,41
	Ejercicio 2016	402,64	0,00	0,00	0,00	0,00	402,64	0,00
20100	Sobre actos jurídicos documentados	4.894.043,71	338.695,08	32.050,67-	542.335,21	913.080,96	324.310,66	3.656.652,09
	Ejercicio 1980	1.184,39	0,00	0,00	0,00	0,00	0,00	1.184,39
	Ejercicio 1988	208,29	0,00	0,00	0,00	0,00	0,00	208,29
	Ejercicio 1989	1.896,43	0,00	0,00	0,00	0,00	0,00	1.896,43

DERECHOS A COBRAR DE PRESUPUESTOS CERRADOS

Sección	15	HACIENDA Y ADMINISTRACIONES PÚBLICAS
Centro Gestor	1502CR00	DELEG. DE CIUDAD REAL

(IMPORTE EN EUROS)

CÓDIGO	Capítulo/Subconcepto/Ejercicio	PTE. DE COBRO A 1 DE ENERO	DERECHOS ANULADOS	RECTIFICACIONES	INSOLVENCIAS Y OTRAS CAUSAS	TOTAL MODIFICACIONES	INGRESOS REALIZADOS	PTE.DE COBRO A 31 DE DICIEMBRE
	Ejercicio 1992	1.335,42	0,00	0,00	0,00	0,00	0,00	1.335,42
	Ejercicio 2000	239,08	0,00	0,00	0,00	0,00	0,00	239,08
	Ejercicio 2002	596,26	0,00	0,00	0,00	0,00	0,00	596,26
	Ejercicio 2004	66,21	0,00	0,00	0,00	0,00	0,00	66,21
	Ejercicio 2005	0,01	0,00	0,00	0,00	0,00	0,00	0,01
	Ejercicio 2007	163,35	0,00	0,00	0,00	0,00	0,00	163,35
	Ejercicio 2008	104.024,28	0,00	0,00	19.663,19	19.663,19	1.202,76	83.158,33
	Ejercicio 2009	229.071,53	0,00	0,00	71.727,57	71.727,57	18.323,67	139.020,29
	Ejercicio 2010	880.327,12	0,00	0,00	99.462,67	99.462,67	3.486,55	777.377,90
	Ejercicio 2011	544.742,30	35.970,78	0,00	11.927,13	47.897,91	1.251,66	495.592,73
	Ejercicio 2012	607.768,99	41.376,13	0,00	96.207,64	137.583,77	29.268,76	440.916,46
	Ejercicio 2013	371.074,74	61.091,74	0,00	103.731,83	164.823,57	12.164,86	194.086,31
	Ejercicio 2014	420.241,04	191.185,68	61,36-	8.387,79	199.634,83	12.067,51	208.538,70
	Ejercicio 2015	1.104.975,88	3.353,01	0,00	48.413,85	51.766,86	54.605,49	998.603,53
	Ejercicio 2016	626.128,39	5.717,74	31.989,31-	82.813,54	120.520,59	191.939,40	313.668,40
3	TASAS, PRECIOS PÚBLICOS Y OTROS INGRESOS	1.612.440,23	106.120,06	25,00-	69.272,89	175.417,95	112.359,58	1.324.662,70
32001	Tasa estatal sobre el juego: máquinas recreativas	108.915,71	0,00	0,00	36.586,31	36.586,31	65.843,81	6.485,59
	Ejercicio 1994	2.079,26	0,00	0,00	0,00	0,00	0,00	2.079,26
	Ejercicio 1996	4.336,96	0,00	0,00	0,00	0,00	0,00	4.336,96
	Ejercicio 2009	2.821,83	0,00	0,00	0,00	0,00	2.821,83	0,00
	Ejercicio 2010	11.279,91	0,00	0,00	0,00	0,00	11.279,91	0,00

DERECHOS A COBRAR DE PRESUPUESTOS CERRADOS

Sección	15	HACIENDA Y ADMINISTRACIONES PÚBLICAS
Centro Gestor	1502CR00	DELEG. DE CIUDAD REAL

(IMPORTE EN EUROS)

CÓDIGO	Capítulo/Subconcepto/Ejercicio	PTE. DE COBRO A 1 DE ENERO	DERECHOS ANULADOS	RECTIFICACIONES	INSOLVENCIAS Y OTRAS CAUSAS	TOTAL MODIFICACIONES	INGRESOS REALIZADOS	PTE.DE COBRO A 31 DE DICIEMBRE
	Ejercicio 2011	69,37	0,00	0,00	0,00	0,00	0,00	69,37
	Ejercicio 2015	16.355,02	0,00	0,00	6.734,42	6.734,42	9.620,60	0,00
	Ejercicio 2016	71.973,36	0,00	0,00	29.851,89	29.851,89	42.121,47	0,00
32002	Tasa estatal sobre el juego: casinos	1.171,74	0,00	0,00	0,00	0,00	0,00	1.171,74
	Ejercicio 1994	415,64	0,00	0,00	0,00	0,00	0,00	415,64
	Ejercicio 1996	756,09	0,00	0,00	0,00	0,00	0,00	756,09
	Ejercicio 2002	0,01	0,00	0,00	0,00	0,00	0,00	0,01
38000	De ejercicios cerrados	531,19	0,00	0,00	0,00	0,00	0,00	531,19
	Ejercicio 2003	531,19	0,00	0,00	0,00	0,00	0,00	531,19
39000	Recargo de apremio	444,46	0,00	0,00	100,05	100,05	0,00	344,41
	Ejercicio 2008	200,65	0,00	0,00	0,00	0,00	0,00	200,65
	Ejercicio 2010	100,05	0,00	0,00	100,05	100,05	0,00	0,00
	Ejercicio 2012	143,76	0,00	0,00	0,00	0,00	0,00	143,76
39001	Intereses de demora	82.463,11	0,00	0,00	3.770,97	3.770,97	3.958,29	74.733,85
	Ejercicio 2010	58.016,86	0,00	0,00	0,00	0,00	0,00	58.016,86
	Ejercicio 2011	8.058,77	0,00	0,00	0,00	0,00	0,00	8.058,77
	Ejercicio 2012	7.398,42	0,00	0,00	0,00	0,00	0,00	7.398,42
	Ejercicio 2013	4.745,83	0,00	0,00	3.770,97	3.770,97	0,00	974,86
	Ejercicio 2014	284,94	0,00	0,00	0,00	0,00	0,00	284,94
	Ejercicio 2016	3.958,29	0,00	0,00	0,00	0,00	3.958,29	0,00
39002	Multas y sanciones	1.418.914,02	106.120,06	25,00-	28.815,56	134.960,62	42.557,48	1.241.395,92

DERECHOS A COBRAR DE PRESUPUESTOS CERRADOS

Sección	15	HACIENDA Y ADMINISTRACIONES PÚBLICAS
Centro Gestor	1502CR00	DELEG. DE CIUDAD REAL

(IMPORTE EN EUROS)

CÓDIGO	Capítulo/Subconcepto/Ejercicio	PTE. DE COBRO A 1 DE ENERO	DERECHOS ANULADOS	RECTIFICACIONES	INSOLVENCIAS Y OTRAS CAUSAS	TOTAL MODIFICACIONES	INGRESOS REALIZADOS	PTE.DE COBRO A 31 DE DICIEMBRE
	Ejercicio 2009	300,00	0,00	0,00	0,00	0,00	0,00	300,00
	Ejercicio 2010	600,00	0,00	0,00	0,00	0,00	0,00	600,00
	Ejercicio 2011	2.250,00	0,00	0,00	0,00	0,00	0,00	2.250,00
	Ejercicio 2012	2.073,80	0,00	0,00	27,35	27,35	45,16	2.001,29
	Ejercicio 2013	980.027,14	0,00	0,00	150,00	150,00	4.118,83	975.758,31
	Ejercicio 2014	99.146,37	63.626,17	0,00	887,46	64.513,63	609,24	34.023,50
	Ejercicio 2015	207.484,44	31.402,00	0,00	13.938,00	45.340,00	6.887,07	155.257,37
	Ejercicio 2016	127.032,27	11.091,89	25,00-	13.812,75	24.929,64	30.897,18	71.205,45
	Total Operaciones Corrientes	19.627.466,30	4.078.428,48	70.288,75-	1.492.801,13	5.641.518,36	2.193.525,76	11.792.422,18
	Total operaciones no financieras	19.627.466,30	4.078.428,48	70.288,75-	1.492.801,13	5.641.518,36	2.193.525,76	11.792.422,18
	Total Centro Gestor	19.627.466,30	4.078.428,48	70.288,75-	1.492.801,13	5.641.518,36	2.193.525,76	11.792.422,18

DERECHOS A COBRAR DE PRESUPUESTOS CERRADOS

Sección	15	HACIENDA Y ADMINISTRACIONES PÚBLICAS
Centro Gestor	1502CU00	DELEG. DE CUENCA

(IMPORTE EN EUROS)

CÓDIGO	Capítulo/Subconcepto/Ejercicio	PTE. DE COBRO A 1 DE ENERO	DERECHOS ANULADOS	RECTIFICACIONES	INSOLVENCIAS Y OTRAS CAUSAS	TOTAL MODIFICACIONES	INGRESOS REALIZADOS	PTE.DE COBRO A 31 DE DICIEMBRE
1	IMPUESTOS DIRECTOS	1.502.248,55	206.848,76	0,00	112.593,38	319.442,14	258.576,05	924.230,36
11000	Impuesto sobre sucesiones y donaciones de ejercicios anteriores	3.252,98	0,00	0,00	0,00	0,00	0,00	3.252,98
	Ejercicio 1992	2.472,64	0,00	0,00	0,00	0,00	0,00	2.472,64
	Ejercicio 1993	780,34	0,00	0,00	0,00	0,00	0,00	780,34
11001	Impuesto sobre sucesiones	997.364,71	185.324,21	0,00	98.045,22	283.369,43	191.199,26	522.796,02
	Ejercicio 2007	25.547,28	0,00	0,00	25.547,28	25.547,28	0,00	0,00
	Ejercicio 2008	4.720,91	0,00	0,00	0,00	0,00	0,00	4.720,91
	Ejercicio 2009	5.008,39	5.008,39	0,00	0,00	5.008,39	0,00	0,00
	Ejercicio 2010	53.257,98	0,00	0,00	0,00	0,00	0,00	53.257,98
	Ejercicio 2011	4.245,23	0,00	0,00	0,00	0,00	0,00	4.245,23
	Ejercicio 2012	15.120,33	0,00	0,00	13.793,61	13.793,61	1.326,72	0,00
	Ejercicio 2013	258.116,23	39.126,12	0,00	13.115,59	52.241,71	812,51	205.062,01
	Ejercicio 2014	118.764,57	58.006,77	0,00	2.526,77	60.533,54	1.619,53	56.611,50
	Ejercicio 2015	90.185,96	63.950,75	0,00	5.539,66	69.490,41	6.628,51	14.067,04
	Ejercicio 2016	422.397,83	19.232,18	0,00	37.522,31	56.754,49	180.811,99	184.831,35
11002	Impuesto sobre donaciones	487.208,50	21.524,55	0,00	14.548,16	36.072,71	52.982,76	398.153,03
	Ejercicio 2009	6.354,53	0,00	0,00	0,00	0,00	0,00	6.354,53
	Ejercicio 2010	7.378,77	0,00	0,00	7.378,77	7.378,77	0,00	0,00
	Ejercicio 2011	8.167,64	0,00	0,00	0,00	0,00	0,00	8.167,64
	Ejercicio 2012	27.488,74	0,00	0,00	0,00	0,00	0,00	27.488,74
	Ejercicio 2013	31.730,98	2.999,98	0,00	0,00	2.999,98	2.505,53	26.225,47

DERECHOS A COBRAR DE PRESUPUESTOS CERRADOS

Sección	15	HACIENDA Y ADMINISTRACIONES PÚBLICAS
Centro Gestor	1502CU00	DELEG. DE CUENCA

(IMPORTE EN EUROS)

CÓDIGO	Capítulo/Subconcepto/Ejercicio	PTE. DE COBRO A 1 DE ENERO	DERECHOS ANULADOS	RECTIFICACIONES	INSOLVENCIAS Y OTRAS CAUSAS	TOTAL MODIFICACIONES	INGRESOS REALIZADOS	PTE.DE COBRO A 31 DE DICIEMBRE
	Ejercicio 2014	36.144,67	6.131,56	0,00	0,00	6.131,56	4.867,62	25.145,49
	Ejercicio 2015	108.942,54	0,00	0,00	0,00	0,00	9.892,92	99.049,62
	Ejercicio 2016	261.000,63	12.393,01	0,00	7.169,39	19.562,40	35.716,69	205.721,54
11100	Impuesto sobre el patrimonio	14.422,36	0,00	0,00	0,00	0,00	14.394,03	28,33
	Ejercicio 2012	28,33	0,00	0,00	0,00	0,00	0,00	28,33
	Ejercicio 2016	14.394,03	0,00	0,00	0,00	0,00	14.394,03	0,00
2	IMPUESTOS INDIRECTOS	9.113.396,33	1.580.304,59	17.515,74-	290.819,75	1.888.640,08	536.582,62	6.688.173,63
20000	Impuesto sobre transmisiones intervivos de ejercicios anteriores	15.730,11	0,00	0,00	0,00	0,00	0,00	15.730,11
	Ejercicio 1986	2,85	0,00	0,00	0,00	0,00	0,00	2,85
	Ejercicio 1987	110,35	0,00	0,00	0,00	0,00	0,00	110,35
	Ejercicio 1988	18,60	0,00	0,00	0,00	0,00	0,00	18,60
	Ejercicio 1992	244,51	0,00	0,00	0,00	0,00	0,00	244,51
	Ejercicio 1995	672,72	0,00	0,00	0,00	0,00	0,00	672,72
	Ejercicio 1999	1.194,60	0,00	0,00	0,00	0,00	0,00	1.194,60
	Ejercicio 2000	12.762,38	0,00	0,00	0,00	0,00	0,00	12.762,38
	Ejercicio 2003	724,10	0,00	0,00	0,00	0,00	0,00	724,10
20001	Impuesto sobre transmisiones patrimoniales onerosas	7.043.675,55	1.264.300,45	17.132,74-	166.499,63	1.447.932,82	423.740,92	5.172.001,81
	Ejercicio 2007	16.577,51	0,00	0,00	0,00	0,00	0,00	16.577,51
	Ejercicio 2008	41.426,86	0,00	0,00	17.103,01	17.103,01	0,00	24.323,85
	Ejercicio 2009	59.547,50	0,00	0,00	1.984,73	1.984,73	0,00	57.562,77
	Ejercicio 2010	363.794,09	0,00	0,00	0,00	0,00	0,00	363.794,09

DERECHOS A COBRAR DE PRESUPUESTOS CERRADOS

Sección	15	HACIENDA Y ADMINISTRACIONES PÚBLICAS
Centro Gestor	1502CU00	DELEG. DE CUENCA

(IMPORTE EN EUROS)

CÓDIGO	Capítulo/Subconcepto/Ejercicio	PTE. DE COBRO A 1 DE ENERO	DERECHOS ANULADOS	RECTIFICACIONES	INSOLVENCIAS Y OTRAS CAUSAS	TOTAL MODIFICACIONES	INGRESOS REALIZADOS	PTE.DE COBRO A 31 DE DICIEMBRE
	Ejercicio 2011	3.532.969,00	0,00	0,00	2.433,79	2.433,79	1.511,76	3.529.023,45
	Ejercicio 2012	524.705,24	418.614,42	0,00	61.254,26	479.868,68	12.082,26	32.754,30
	Ejercicio 2013	642.012,50	175.527,47	0,00	11.340,15	186.867,62	60.540,71	394.604,17
	Ejercicio 2014	516.641,47	289.884,63	16.832,13-	9.727,50	316.444,26	26.934,93	173.262,28
	Ejercicio 2015	229.851,50	7.434,04	0,00	8.187,50	15.621,54	24.417,39	189.812,57
	Ejercicio 2016	1.116.149,88	372.839,89	300,61-	54.468,69	427.609,19	298.253,87	390.286,82
20002	Impuesto sobre operaciones societarias	4.900,85	2.611,25	0,00	0,00	2.611,25	0,00	2.289,60
	Ejercicio 2013	2.881,77	2.611,25	0,00	0,00	2.611,25	0,00	270,52
	Ejercicio 2016	2.019,08	0,00	0,00	0,00	0,00	0,00	2.019,08
20100	Sobre actos jurídicos documentados	2.049.089,82	313.392,89	383,00-	124.320,12	438.096,01	112.841,70	1.498.152,11
	Ejercicio 1987	94,74	0,00	0,00	0,00	0,00	0,00	94,74
	Ejercicio 1990	2.171,14	0,00	0,00	0,00	0,00	0,00	2.171,14
	Ejercicio 1991	7.940,36	0,00	0,00	0,00	0,00	0,00	7.940,36
	Ejercicio 1992	309,58	0,00	0,00	0,00	0,00	0,00	309,58
	Ejercicio 1993	1.536,30	0,00	0,00	0,00	0,00	0,00	1.536,30
	Ejercicio 1999	327,29	0,00	0,00	0,00	0,00	0,00	327,29
	Ejercicio 2000	779,88	0,00	0,00	0,00	0,00	0,00	779,88
	Ejercicio 2006	4.367,40	0,00	0,00	0,00	0,00	0,00	4.367,40
	Ejercicio 2008	30.599,26	0,00	0,00	0,00	0,00	0,00	30.599,26
	Ejercicio 2009	22.426,42	0,00	0,00	0,00	0,00	0,00	22.426,42
	Ejercicio 2010	169.924,11	0,00	0,00	4.366,48	4.366,48	0,00	165.557,63

DERECHOS A COBRAR DE PRESUPUESTOS CERRADOS

Sección	15	HACIENDA Y ADMINISTRACIONES PÚBLICAS
Centro Gestor	1502CU00	DELEG. DE CUENCA

(IMPORTE EN EUROS)

CÓDIGO	Capítulo/Subconcepto/Ejercicio	PTE. DE COBRO A 1 DE ENERO	DERECHOS ANULADOS	RECTIFICACIONES	INSOLVENCIAS Y OTRAS CAUSAS	TOTAL MODIFICACIONES	INGRESOS REALIZADOS	PTE.DE COBRO A 31 DE DICIEMBRE
	Ejercicio 2011	549.113,88	113.793,27	0,00	2.535,32	116.328,59	214,23	432.571,06
	Ejercicio 2012	102.477,75	7.160,48	0,00	32.938,12	40.098,60	1.625,44	60.753,71
	Ejercicio 2013	419.884,72	113.656,20	0,00	1.214,55	114.870,75	9.594,00	295.419,97
	Ejercicio 2014	234.630,90	54.729,05	0,00	75.223,54	129.952,59	2.838,04	101.840,27
	Ejercicio 2015	187.849,27	4.657,16	383,00-	3.387,18	8.427,34	5.510,58	173.911,35
	Ejercicio 2016	314.656,82	19.396,73	0,00	4.654,93	24.051,66	93.059,41	197.545,75
3	TASAS, PRECIOS PÚBLICOS Y OTROS INGRESOS	643.598,39	164.204,60	0,00	7.161,96	171.366,56	68.468,83	403.763,00
32001	Tasa estatal sobre el juego: máquinas recreativas	296.754,89	0,00	0,00	0,00	0,00	51.874,20	244.880,69
	Ejercicio 1990	8.915,11	0,00	0,00	0,00	0,00	0,00	8.915,11
	Ejercicio 2007	1.904,86	0,00	0,00	0,00	0,00	0,00	1.904,86
	Ejercicio 2008	3.917,72	0,00	0,00	0,00	0,00	0,00	3.917,72
	Ejercicio 2011	18.730,60	0,00	0,00	0,00	0,00	0,00	18.730,60
	Ejercicio 2012	19.306,99	0,00	0,00	0,00	0,00	0,00	19.306,99
	Ejercicio 2013	3.700,00	0,00	0,00	0,00	0,00	0,00	3.700,00
	Ejercicio 2014	3.930,48	0,00	0,00	0,00	0,00	0,00	3.930,48
	Ejercicio 2015	133.875,61	0,00	0,00	0,00	0,00	43.732,93	90.142,68
	Ejercicio 2016	102.473,52	0,00	0,00	0,00	0,00	8.141,27	94.332,25
38000	De ejercicios cerrados	31.996,58	0,00	0,00	0,00	0,00	0,00	31.996,58
	Ejercicio 2008	31.996,58	0,00	0,00	0,00	0,00	0,00	31.996,58
39000	Recargo de apremio	539,87	0,00	0,00	0,00	0,00	0,00	539,87
	Ejercicio 2011	165,05	0,00	0,00	0,00	0,00	0,00	165,05

DERECHOS A COBRAR DE PRESUPUESTOS CERRADOS

Sección	15	HACIENDA Y ADMINISTRACIONES PÚBLICAS
Centro Gestor	1502CU00	DELEG. DE CUENCA

(IMPORTE EN EUROS)

CÓDIGO	Capítulo/Subconcepto/Ejercicio	PTE. DE COBRO A 1 DE ENERO	DERECHOS ANULADOS	RECTIFICACIONES	INSOLVENCIAS Y OTRAS CAUSAS	TOTAL MODIFICACIONES	INGRESOS REALIZADOS	PTE.DE COBRO A 31 DE DICIEMBRE
	Ejercicio 2012	374,82	0,00	0,00	0,00	0,00	0,00	374,82
39001	Intereses de demora	29.045,28	0,00	0,00	6,58	6,58	0,00	29.038,70
	Ejercicio 2010	10.958,55	0,00	0,00	0,00	0,00	0,00	10.958,55
	Ejercicio 2015	18.080,15	0,00	0,00	0,00	0,00	0,00	18.080,15
	Ejercicio 2016	6,58	0,00	0,00	6,58	6,58	0,00	0,00
39002	Multas y sanciones	285.261,77	164.204,60	0,00	7.155,38	171.359,98	16.594,63	97.307,16
	Ejercicio 2011	450,00	0,00	0,00	0,00	0,00	0,00	450,00
	Ejercicio 2012	375,00	0,00	0,00	112,50	112,50	0,00	262,50
	Ejercicio 2013	184.261,66	138.625,15	0,00	269,93	138.895,08	8.859,45	36.507,13
	Ejercicio 2014	7.458,66	0,00	0,00	612,22	612,22	525,00	6.321,44
	Ejercicio 2015	23.715,02	0,00	0,00	2.947,19	2.947,19	2.455,11	18.312,72
	Ejercicio 2016	69.001,43	25.579,45	0,00	3.213,54	28.792,99	4.755,07	35.453,37
	Total Operaciones Corrientes	11.259.243,27	1.951.357,95	17.515,74-	410.575,09	2.379.448,78	863.627,50	8.016.166,99
	Total operaciones no financieras	11.259.243,27	1.951.357,95	17.515,74-	410.575,09	2.379.448,78	863.627,50	8.016.166,99
	Total Centro Gestor	11.259.243,27	1.951.357,95	17.515,74-	410.575,09	2.379.448,78	863.627,50	8.016.166,99

DERECHOS A COBRAR DE PRESUPUESTOS CERRADOS

Sección	15	HACIENDA Y ADMINISTRACIONES PÚBLICAS
Centro Gestor	1502GU00	DELEG. DE GUADALAJARA

(IMPORTE EN EUROS)

CÓDIGO	Capítulo/Subconcepto/Ejercicio	PTE. DE COBRO A 1 DE ENERO	DERECHOS ANULADOS	RECTIFICACIONES	INSOLVENCIAS Y OTRAS CAUSAS	TOTAL MODIFICACIONES	INGRESOS REALIZADOS	PTE.DE COBRO A 31 DE DICIEMBRE
1	IMPUESTOS DIRECTOS	7.442.403,72	1.142.126,32	365.706,72-	523.379,49	2.031.212,53	697.043,38	4.714.147,81
11000	Impuesto sobre sucesiones y donaciones de ejercicios anteriores	19.643,55	0,00	0,00	0,00	0,00	4.601,49	15.042,06
	Ejercicio 2001	1.571,92	0,00	0,00	0,00	0,00	0,00	1.571,92
	Ejercicio 2003	2.798,69	0,00	0,00	0,00	0,00	0,00	2.798,69
	Ejercicio 2004	449,39	0,00	0,00	0,00	0,00	0,00	449,39
	Ejercicio 2005	14.823,55	0,00	0,00	0,00	0,00	4.601,49	10.222,06
11001	Impuesto sobre sucesiones	6.851.654,70	1.082.899,29	365.706,72-	484.967,75	1.933.573,76	580.537,23	4.337.543,71
	Ejercicio 2006	2.397,45	0,00	0,00	0,00	0,00	512,95	1.884,50
	Ejercicio 2007	107.236,11	0,00	0,00	0,00	0,00	2.759,17	104.476,94
	Ejercicio 2008	33.557,83	0,00	0,00	0,00	0,00	5.318,51	28.239,32
	Ejercicio 2009	30.839,64	10.750,33	0,00	0,00	10.750,33	3.320,95	16.768,36
	Ejercicio 2010	307.012,24	0,00	0,00	0,00	0,00	216,81	306.795,43
	Ejercicio 2011	89.857,75	0,00	25.242,21-	0,00	25.242,21	0,00	64.615,54
	Ejercicio 2012	1.065.741,39	796.367,22	0,00	0,00	796.367,22	806,99	268.567,18
	Ejercicio 2013	2.613.863,56	170.294,11	0,00	343.000,23	513.294,34	271.492,10	1.829.077,12
	Ejercicio 2014	468.408,77	0,00	332.240,42-	0,00	332.240,42	85.246,48	50.921,87
	Ejercicio 2015	1.390.382,41	0,00	0,00	51.713,31	51.713,31	11.499,86	1.327.169,24
	Ejercicio 2016	742.357,55	105.487,63	8.224,09-	90.254,21	203.965,93	199.363,41	339.028,21
11002	Impuesto sobre donaciones	535.705,30	59.227,03	0,00	27.002,69	86.229,72	90.721,31	358.754,27
	Ejercicio 2010	32.175,46	0,00	0,00	0,00	0,00	606,83	31.568,63
	Ejercicio 2012	34.462,60	34.462,60	0,00	0,00	34.462,60	0,00	0,00

DERECHOS A COBRAR DE PRESUPUESTOS CERRADOS

Sección 15 HACIENDA Y ADMINISTRACIONES PÚBLICAS

Centro Gestor 1502GU00 DELEG. DE GUADALAJARA

(IMPORTE EN EUROS)

CÓDIGO	Capítulo/Subconcepto/Ejercicio	PTE. DE COBRO A 1 DE ENERO	DERECHOS ANULADOS	RECTIFICACIONES	INSOLVENCIAS Y OTRAS CAUSAS	TOTAL MODIFICACIONES	INGRESOS REALIZADOS	PTE.DE COBRO A 31 DE DICIEMBRE
	Ejercicio 2013	14.325,85	0,00	0,00	0,00	0,00	3.333,67	10.992,18
	Ejercicio 2014	94.394,47	0,00	0,00	0,00	0,00	0,00	94.394,47
	Ejercicio 2015	46.237,39	1.875,85	0,00	0,00	1.875,85	4.762,74	39.598,80
	Ejercicio 2016	314.109,53	22.888,58	0,00	27.002,69	49.891,27	82.018,07	182.200,19
11100	Impuesto sobre el patrimonio	35.400,17	0,00	0,00	11.409,05	11.409,05	21.183,35	2.807,77
	Ejercicio 2011	8.767,77	0,00	0,00	0,00	0,00	8.767,77	0,00
	Ejercicio 2016	26.632,40	0,00	0,00	11.409,05	11.409,05	12.415,58	2.807,77
2	IMPUESTOS INDIRECTOS	11.319.740,15	1.711.327,40	12.900,81-	915.234,95	2.639.463,16	1.434.148,08	7.246.128,91
20000	Impuesto sobre transmisiones intervivos de ejercicios anteriores	3.765,85	0,00	0,00	0,00	0,00	0,00	3.765,85
	Ejercicio 2000	2.096,25	0,00	0,00	0,00	0,00	0,00	2.096,25
	Ejercicio 2001	1.669,60	0,00	0,00	0,00	0,00	0,00	1.669,60
20001	Impuesto sobre transmisiones patrimoniales onerosas	7.259.004,72	927.512,98	12.809,32-	379.489,76	1.319.812,06	616.806,51	5.322.386,15
	Ejercicio 2007	8.943,67	0,00	0,00	0,00	0,00	0,00	8.943,67
	Ejercicio 2008	126.207,30	0,00	0,00	7.634,40	7.634,40	0,00	118.572,90
	Ejercicio 2009	112.112,81	0,00	7.601,00-	43.305,67	50.906,67	0,00	61.206,14
	Ejercicio 2010	638.598,08	30.241,00	0,00	52.255,82	82.496,82	165,25	555.936,01
	Ejercicio 2011	132.447,06	20.420,48	0,00	5.748,80	26.169,28	6.009,60	100.268,18
	Ejercicio 2012	188.723,25	1.934,62	0,00	16.821,92	18.756,54	38.600,86	131.365,85
	Ejercicio 2013	388.385,54	146.848,23	0,00	27.555,25	174.403,48	37.963,92	176.018,14
	Ejercicio 2014	3.271.491,65	226.111,67	0,00	89.802,64	315.914,31	11.371,49	2.944.205,85
	Ejercicio 2015	730.799,69	2.301,68	509,96-	6.690,92	9.502,56	37.011,94	684.285,19

DERECHOS A COBRAR DE PRESUPUESTOS CERRADOS

Sección 15 HACIENDA Y ADMINISTRACIONES PÚBLICAS

Centro Gestor 1502GU00 DELEG. DE GUADALAJARA

(IMPORTE EN EUROS)

CÓDIGO	Capítulo/Subconcepto/Ejercicio	PTE. DE COBRO A 1 DE ENERO	DERECHOS ANULADOS	RECTIFICACIONES	INSOLVENCIAS Y OTRAS CAUSAS	TOTAL MODIFICACIONES	INGRESOS REALIZADOS	PTE.DE COBRO A 31 DE DICIEMBRE
	Ejercicio 2016	1.661.295,67	499.655,30	4.698,36-	129.674,34	634.028,00	485.683,45	541.584,22
20002	Impuesto sobre operaciones societarias	35.665,86	0,00	0,00	0,00	0,00	8.660,68	27.005,18
	Ejercicio 2014	27.005,18	0,00	0,00	0,00	0,00	0,00	27.005,18
	Ejercicio 2016	8.660,68	0,00	0,00	0,00	0,00	8.660,68	0,00
20100	Sobre actos jurídicos documentados	4.013.902,36	783.814,42	91,49-	535.745,19	1.319.651,10	801.279,53	1.892.971,73
	Ejercicio 1988	117,06	0,00	0,00	0,00	0,00	0,00	117,06
	Ejercicio 1989	47,89	0,00	0,00	0,00	0,00	0,00	47,89
	Ejercicio 1990	4.005,32	0,00	0,00	0,00	0,00	0,00	4.005,32
	Ejercicio 1991	1.135,32	0,00	0,00	0,00	0,00	0,00	1.135,32
	Ejercicio 2007	2.187,79	0,00	0,00	1.324,60	1.324,60	0,00	863,19
	Ejercicio 2008	76.051,87	0,00	0,00	13.626,84	13.626,84	0,00	62.425,03
	Ejercicio 2009	256.394,35	0,00	0,00	26.700,66	26.700,66	0,00	229.693,69
	Ejercicio 2010	247.632,13	0,00	0,00	22.759,75	22.759,75	0,00	224.872,38
	Ejercicio 2011	366.541,86	0,00	0,00	81.713,80	81.713,80	16.625,94	268.202,12
	Ejercicio 2012	680.358,30	102.938,19	0,00	212.586,29	315.524,48	193.287,95	171.545,87
	Ejercicio 2013	219.515,66	6.222,84	0,00	25.281,50	31.504,34	62.430,79	125.580,53
	Ejercicio 2014	653.255,11	490.199,15	0,00	127.314,89	617.514,04	703,34	35.037,73
	Ejercicio 2015	948.845,45	4.147,97	91,49-	13.868,28	18.107,74	422.918,08	507.819,63
	Ejercicio 2016	557.814,25	180.306,27	0,00	10.568,58	190.874,85	105.313,43	261.625,97
24000	Impuestos sobre actividades que inciden en el Medio Ambiente	7.401,36	0,00	0,00	0,00	0,00	7.401,36	0,00
	Ejercicio 2016	7.401,36	0,00	0,00	0,00	0,00	7.401,36	0,00

DERECHOS A COBRAR DE PRESUPUESTOS CERRADOS

Sección 15 HACIENDA Y ADMINISTRACIONES PÚBLICAS

Centro Gestor 1502GU00 DELEG. DE GUADALAJARA

(IMPORTE EN EUROS)

CÓDIGO	Capítulo/Subconcepto/Ejercicio	PTE. DE COBRO A 1 DE ENERO	DERECHOS ANULADOS	RECTIFICACIONES	INSOLVENCIAS Y OTRAS CAUSAS	TOTAL MODIFICACIONES	INGRESOS REALIZADOS	PTE.DE COBRO A 31 DE DICIEMBRE
3	TASAS, PRECIOS PÚBLICOS Y OTROS INGRESOS	618.374,02	115.383,25	459,08-	42.346,08	158.188,41	47.818,21	412.367,40
32001	Tasa estatal sobre el juego: máquinas recreativas	194.095,94	8.459,69	0,00	16.520,77	24.980,46	2.795,70	166.319,78
	Ejercicio 1987	122,96	0,00	0,00	0,00	0,00	0,00	122,96
	Ejercicio 1991	1.622,74	0,00	0,00	0,00	0,00	0,00	1.622,74
	Ejercicio 1992	653,98	0,00	0,00	0,00	0,00	0,00	653,98
	Ejercicio 2007	64.804,64	0,00	0,00	16.520,77	16.520,77	0,00	48.283,87
	Ejercicio 2013	71.061,23	0,00	0,00	0,00	0,00	0,00	71.061,23
	Ejercicio 2014	40.075,00	0,00	0,00	0,00	0,00	0,00	40.075,00
	Ejercicio 2016	15.755,39	8.459,69	0,00	0,00	8.459,69	2.795,70	4.500,00
32002	Tasa estatal sobre el juego: casinos	130,81	0,00	0,00	0,00	0,00	0,00	130,81
	Ejercicio 1992	130,81	0,00	0,00	0,00	0,00	0,00	130,81
39000	Recargo de apremio	1.028,69	0,00	0,00	826,39	826,39	0,00	202,30
	Ejercicio 2009	826,39	0,00	0,00	826,39	826,39	0,00	0,00
	Ejercicio 2011	102,30	0,00	0,00	0,00	0,00	0,00	102,30
	Ejercicio 2012	100,00	0,00	0,00	0,00	0,00	0,00	100,00
39001	Intereses de demora	33.147,96	0,00	0,00	5.627,53	5.627,53	0,00	27.520,43
	Ejercicio 2009	5.469,40	0,00	0,00	5.097,69	5.097,69	0,00	371,71
	Ejercicio 2010	3.209,45	0,00	0,00	0,00	0,00	0,00	3.209,45
	Ejercicio 2011	9.434,69	0,00	0,00	0,00	0,00	0,00	9.434,69
	Ejercicio 2012	6.658,10	0,00	0,00	0,00	0,00	0,00	6.658,10
	Ejercicio 2013	3.142,66	0,00	0,00	404,08	404,08	0,00	2.738,58

DERECHOS A COBRAR DE PRESUPUESTOS CERRADOS

Sección	15	HACIENDA Y ADMINISTRACIONES PÚBLICAS
Centro Gestor	1502GU00	DELEG. DE GUADALAJARA

(IMPORTE EN EUROS)

CÓDIGO	Capítulo/Subconcepto/Ejercicio	PTE. DE COBRO A 1 DE ENERO	DERECHOS ANULADOS	RECTIFICACIONES	INSOLVENCIAS Y OTRAS CAUSAS	TOTAL MODIFICACIONES	INGRESOS REALIZADOS	PTE.DE COBRO A 31 DE DICIEMBRE
	Ejercicio 2014	260,06	0,00	0,00	0,00	0,00	0,00	260,06
	Ejercicio 2015	3.013,09	0,00	0,00	125,76	125,76	0,00	2.887,33
	Ejercicio 2016	1.960,51	0,00	0,00	0,00	0,00	0,00	1.960,51
39002	Multas y sanciones	389.970,62	106.923,56	459,08-	19.371,39	126.754,03	45.022,51	218.194,08
	Ejercicio 2009	10.750,33	10.750,33	0,00	0,00	10.750,33	0,00	0,00
	Ejercicio 2010	3.114,57	0,00	0,00	0,00	0,00	0,00	3.114,57
	Ejercicio 2011	24.500,00	0,00	0,00	0,00	0,00	0,00	24.500,00
	Ejercicio 2012	7.511,45	0,00	0,00	0,00	0,00	0,00	7.511,45
	Ejercicio 2013	108.097,40	84.013,20	0,00	2.906,25	86.919,45	550,00	20.627,95
	Ejercicio 2014	75.266,06	10.544,69	0,00	458,88	11.003,57	17.055,68	47.206,81
	Ejercicio 2015	9.667,12	0,00	0,00	1.659,08	1.659,08	2.962,73	5.045,31
	Ejercicio 2016	151.063,69	1.615,34	459,08-	14.347,18	16.421,60	24.454,10	110.187,99
	Total Operaciones Corrientes	19.380.517,89	2.968.836,97	379.066,61-	1.480.960,52	4.828.864,10	2.179.009,67	12.372.644,12
	Total operaciones no financieras	19.380.517,89	2.968.836,97	379.066,61-	1.480.960,52	4.828.864,10	2.179.009,67	12.372.644,12
	Total Centro Gestor	19.380.517,89	2.968.836,97	379.066,61-	1.480.960,52	4.828.864,10	2.179.009,67	12.372.644,12

DERECHOS A COBRAR DE PRESUPUESTOS CERRADOS

Sección	15	HACIENDA Y ADMINISTRACIONES PÚBLICAS
Centro Gestor	1502TO00	DELEG. DE TOLEDO

(IMPORTE EN EUROS)

CÓDIGO	Capítulo/Subconcepto/Ejercicio	PTE. DE COBRO A 1 DE ENERO	DERECHOS ANULADOS	RECTIFICACIONES	INSOLVENCIAS Y OTRAS CAUSAS	TOTAL MODIFICACIONES	INGRESOS REALIZADOS	PTE.DE COBRO A 31 DE DICIEMBRE
1	IMPUESTOS DIRECTOS	25.603.141,15	2.007.664,18	680.596,15-	798.241,09	3.486.501,42	3.791.243,29	18.325.396,44
11000	Impuesto sobre sucesiones y donaciones de ejercicios anteriores	36.440,40	0,00	0,00	0,00	0,00	0,00	36.440,40
	Ejercicio 1989	675,76	0,00	0,00	0,00	0,00	0,00	675,76
	Ejercicio 1992	989,01	0,00	0,00	0,00	0,00	0,00	989,01
	Ejercicio 1995	321,00	0,00	0,00	0,00	0,00	0,00	321,00
	Ejercicio 1998	342,64	0,00	0,00	0,00	0,00	0,00	342,64
	Ejercicio 1999	486,76	0,00	0,00	0,00	0,00	0,00	486,76
	Ejercicio 2000	416,22	0,00	0,00	0,00	0,00	0,00	416,22
	Ejercicio 2002	3.291,36	0,00	0,00	0,00	0,00	0,00	3.291,36
	Ejercicio 2003	10.930,08	0,00	0,00	0,00	0,00	0,00	10.930,08
	Ejercicio 2004	18.987,57	0,00	0,00	0,00	0,00	0,00	18.987,57
11001	Impuesto sobre sucesiones	19.678.191,88	1.577.923,48	550.050,25-	574.411,43	2.702.385,16	3.321.399,73	13.654.406,99
	Ejercicio 2008	31.843,18	0,00	0,00	10.224,75	10.224,75	16.198,42	5.420,01
	Ejercicio 2009	413.468,43	0,00	0,00	0,00	0,00	44.676,48	368.791,95
	Ejercicio 2010	116.244,67	0,00	0,00	11.330,82	11.330,82	8.728,75	96.185,10
	Ejercicio 2011	339.061,18	0,00	0,00	0,00	0,00	4.610,91	334.450,27
	Ejercicio 2012	404.258,35	0,00	0,00	241.320,32	241.320,32	122.709,62	40.228,41
	Ejercicio 2013	2.324.137,68	800.693,05	99.965,91-	182.931,05	1.083.590,01	27.476,57	1.213.071,10
	Ejercicio 2014	2.653.690,56	309.114,14	441.757,48-	107.602,92	858.474,54	128.289,24	1.666.926,78
	Ejercicio 2015	6.764.125,28	107.094,04	4.608,64-	5.907,73	117.610,41	129.921,85	6.516.593,02
	Ejercicio 2016	6.631.362,55	361.022,25	3.718,22-	15.093,84	379.834,31	2.838.787,89	3.412.740,35

DERECHOS A COBRAR DE PRESUPUESTOS CERRADOS

Sección	15	HACIENDA Y ADMINISTRACIONES PÚBLICAS
Centro Gestor	1502TO00	DELEG. DE TOLEDO

(IMPORTE EN EUROS)

CÓDIGO	Capítulo/Subconcepto/Ejercicio	PTE. DE COBRO A 1 DE ENERO	DERECHOS ANULADOS	RECTIFICACIONES	INSOLVENCIAS Y OTRAS CAUSAS	TOTAL MODIFICACIONES	INGRESOS REALIZADOS	PTE.DE COBRO A 31 DE DICIEMBRE
11002	Impuesto sobre donaciones	5.571.341,23	429.410,61	120.293,91-	173.137,55	722.842,07	386.415,82	4.462.083,34
	Ejercicio 2009	469.587,04	0,00	0,00	0,00	0,00	3.604,50	465.982,54
	Ejercicio 2010	6.287,48	0,00	0,00	0,00	0,00	6.287,48	0,00
	Ejercicio 2011	62.896,83	497,45	0,00	54.753,33	55.250,78	1.270,46	6.375,59
	Ejercicio 2012	66.324,22	0,00	6.456,03-	0,00	6.456,03	309,80	59.558,39
	Ejercicio 2013	416.843,82	336.165,64	0,00	5.160,49	341.326,13	3.090,01	72.427,68
	Ejercicio 2014	695.410,44	49.711,15	1.200,00-	90.151,95	141.063,10	100.057,66	454.289,68
	Ejercicio 2015	3.123.314,37	9.861,74	0,00	4.324,84	14.186,58	160.759,97	2.948.367,82
	Ejercicio 2016	730.677,03	33.174,63	112.637,88-	18.746,94	164.559,45	111.035,94	455.081,64
11100	Impuesto sobre el patrimonio	317.167,64	330,09	10.251,99-	50.692,11	61.274,19	83.427,74	172.465,71
	Ejercicio 2012	4.033,48	0,00	4.033,48-	0,00	4.033,48	0,00	0,00
	Ejercicio 2013	151.771,28	0,00	983,51-	50.692,11	51.675,62	9.941,70	90.153,96
	Ejercicio 2014	525,72	0,00	0,00	0,00	0,00	525,72	0,00
	Ejercicio 2015	20.085,82	0,00	0,00	0,00	0,00	13.522,80	6.563,02
	Ejercicio 2016	140.751,34	330,09	5.235,00-	0,00	5.565,09	59.437,52	75.748,73
2	IMPUESTOS INDIRECTOS	49.481.711,60	10.250.600,30	338.174,06-	5.050.280,68	15.639.055,04	4.454.173,69	29.388.482,87
20000	Impuesto sobre transmisiones intervivos de ejercicios anteriores	132.445,13	12.825,38	0,00	0,00	12.825,38	0,00	119.619,75
	Ejercicio 1986	761,26	0,00	0,00	0,00	0,00	0,00	761,26
	Ejercicio 1987	135,62	0,00	0,00	0,00	0,00	0,00	135,62
	Ejercicio 1989	899,24	0,00	0,00	0,00	0,00	0,00	899,24
	Ejercicio 1990	21.350,81	0,00	0,00	0,00	0,00	0,00	21.350,81

DERECHOS A COBRAR DE PRESUPUESTOS CERRADOS

Sección 15 HACIENDA Y ADMINISTRACIONES PÚBLICAS

Centro Gestor 1502TO00 DELEG. DE TOLEDO

(IMPORTE EN EUROS)

CÓDIGO	Capítulo/Subconcepto/Ejercicio	PTE. DE COBRO A 1 DE ENERO	DERECHOS ANULADOS	RECTIFICACIONES	INSOLVENCIAS Y OTRAS CAUSAS	TOTAL MODIFICACIONES	INGRESOS REALIZADOS	PTE.DE COBRO A 31 DE DICIEMBRE
	Ejercicio 1991	397,70	0,00	0,00	0,00	0,00	0,00	397,70
	Ejercicio 1992	26.252,41	0,00	0,00	0,00	0,00	0,00	26.252,41
	Ejercicio 1993	1.043,55	0,00	0,00	0,00	0,00	0,00	1.043,55
	Ejercicio 1994	41.953,24	0,00	0,00	0,00	0,00	0,00	41.953,24
	Ejercicio 1995	1.638,64	0,00	0,00	0,00	0,00	0,00	1.638,64
	Ejercicio 1996	9.039,84	0,00	0,00	0,00	0,00	0,00	9.039,84
	Ejercicio 1997	1.319,01	0,00	0,00	0,00	0,00	0,00	1.319,01
	Ejercicio 1998	16,92	0,00	0,00	0,00	0,00	0,00	16,92
	Ejercicio 1999	1.743,83	0,00	0,00	0,00	0,00	0,00	1.743,83
	Ejercicio 2000	621,77	0,00	0,00	0,00	0,00	0,00	621,77
	Ejercicio 2001	2.564,82	0,00	0,00	0,00	0,00	0,00	2.564,82
	Ejercicio 2002	5.427,16	0,00	0,00	0,00	0,00	0,00	5.427,16
	Ejercicio 2003	17.097,43	12.825,38	0,00	0,00	12.825,38	0,00	4.272,05
	Ejercicio 2004	181,88	0,00	0,00	0,00	0,00	0,00	181,88
20001	Impuesto sobre transmisiones patrimoniales onerosas	34.457.653,15	8.499.121,39	249.499,37-	3.471.559,98	12.220.180,74	3.336.042,54	18.901.429,87
	Ejercicio 2006	97.553,77	0,00	0,00	32.788,85	32.788,85	0,00	64.764,92
	Ejercicio 2007	284.545,33	0,00	0,00	0,00	0,00	680,26	283.865,07
	Ejercicio 2008	298.800,33	0,00	0,00	168.911,35	168.911,35	9.028,69	120.860,29
	Ejercicio 2009	2.419.687,38	5.821,50	0,00	35.134,68	40.956,18	17.143,67	2.361.587,53
	Ejercicio 2010	837.678,14	0,00	250,00-	284.453,21	284.703,21	16.168,88	536.806,05
	Ejercicio 2011	844.298,88	0,00	0,00	450.508,32	450.508,32	17.705,24	376.085,32

DERECHOS A COBRAR DE PRESUPUESTOS CERRADOS

Sección 15 HACIENDA Y ADMINISTRACIONES PÚBLICAS

Centro Gestor 1502TO00 DELEG. DE TOLEDO

(IMPORTE EN EUROS)

CÓDIGO	Capítulo/Subconcepto/Ejercicio	PTE. DE COBRO A 1 DE ENERO	DERECHOS ANULADOS	RECTIFICACIONES	INSOLVENCIAS Y OTRAS CAUSAS	TOTAL MODIFICACIONES	INGRESOS REALIZADOS	PTE.DE COBRO A 31 DE DICIEMBRE
	Ejercicio 2012	1.041.761,93	122.825,22	10.573,00-	235.533,33	368.931,55	28.810,34	644.020,04
	Ejercicio 2013	4.147.577,29	1.605.273,13	13.704,35-	353.456,37	1.972.433,85	203.348,73	1.971.794,71
	Ejercicio 2014	5.205.301,60	1.746.910,82	20.383,49-	464.590,95	2.231.885,26	361.717,61	2.611.698,73
	Ejercicio 2015	6.962.015,48	1.955.767,62	32.946,52-	471.703,05	2.460.417,19	313.924,89	4.187.673,40
	Ejercicio 2016	12.318.433,02	3.062.523,10	171.642,01-	974.479,87	4.208.644,98	2.367.514,23	5.742.273,81
20002	Impuesto sobre operaciones societarias	40.084,44	15.964,75	2.855,16-	1.488,84	20.308,75	1.157,51	18.618,18
	Ejercicio 2010	2.991,84	0,00	0,00	0,00	0,00	0,00	2.991,84
	Ejercicio 2011	3.048,12	0,00	0,00	0,00	0,00	0,00	3.048,12
	Ejercicio 2013	15.357,30	14.209,42	0,00	0,00	14.209,42	0,00	1.147,88
	Ejercicio 2014	5.851,78	0,00	2.855,16-	0,00	2.855,16	0,00	2.996,62
	Ejercicio 2015	3.950,12	0,00	0,00	1.488,84	1.488,84	193,37	2.267,91
	Ejercicio 2016	8.885,28	1.755,33	0,00	0,00	1.755,33	964,14	6.165,81
20100	Sobre actos jurídicos documentados	14.764.822,86	1.722.688,78	85.819,53-	1.577.231,86	3.385.740,17	1.107.488,87	10.271.593,82
	Ejercicio 1987	375,08	0,00	0,00	0,00	0,00	0,00	375,08
	Ejercicio 1990	24.449,60	0,00	0,00	0,00	0,00	0,00	24.449,60
	Ejercicio 1991	22.876,05	0,00	0,00	0,00	0,00	0,00	22.876,05
	Ejercicio 1994	1.359,88	0,00	0,00	0,00	0,00	0,00	1.359,88
	Ejercicio 1995	378,76	0,00	0,00	0,00	0,00	0,00	378,76
	Ejercicio 1996	111,43	0,00	0,00	0,00	0,00	0,00	111,43
	Ejercicio 1997	93,46	0,00	0,00	0,00	0,00	0,00	93,46
	Ejercicio 1999	2.680,80	0,00	0,00	0,00	0,00	0,00	2.680,80

DERECHOS A COBRAR DE PRESUPUESTOS CERRADOS

Sección	15	HACIENDA Y ADMINISTRACIONES PÚBLICAS
Centro Gestor	1502TO00	DELEG. DE TOLEDO

(IMPORTE EN EUROS)

CÓDIGO	Capítulo/Subconcepto/Ejercicio	PTE. DE COBRO A 1 DE ENERO	DERECHOS ANULADOS	RECTIFICACIONES	INSOLVENCIAS Y OTRAS CAUSAS	TOTAL MODIFICACIONES	INGRESOS REALIZADOS	PTE.DE COBRO A 31 DE DICIEMBRE
	Ejercicio 2001	1.108,28	0,00	0,00	0,00	0,00	0,00	1.108,28
	Ejercicio 2002	1.616,55	0,00	0,00	0,00	0,00	0,00	1.616,55
	Ejercicio 2003	442,90	0,00	0,00	0,00	0,00	0,00	442,90
	Ejercicio 2004	10.850,31	0,00	0,00	0,00	0,00	0,00	10.850,31
	Ejercicio 2005	452,20	0,00	0,00	0,00	0,00	0,00	452,20
	Ejercicio 2006	48.516,15	0,00	0,00	0,00	0,00	0,00	48.516,15
	Ejercicio 2007	111.182,27	0,00	0,00	0,00	0,00	0,00	111.182,27
	Ejercicio 2008	143.535,02	0,00	0,00	36.113,91	36.113,91	0,00	107.421,11
	Ejercicio 2009	359.348,85	10.984,43	0,00	81.844,81	92.829,24	5,47	266.514,14
	Ejercicio 2010	665.517,09	0,00	0,00	165.730,17	165.730,17	16.223,01	483.563,91
	Ejercicio 2011	1.325.242,75	0,00	500,00-	577.113,25	577.613,25	20.340,24	727.289,26
	Ejercicio 2012	1.159.888,83	23.968,31	134,10-	163.264,59	187.367,00	10.742,17	961.779,66
	Ejercicio 2013	2.902.431,35	1.036.262,26	7.901,27-	269.891,52	1.314.055,05	88.924,60	1.499.451,70
	Ejercicio 2014	3.147.711,59	435.847,79	11.786,93-	80.751,08	528.385,80	167.242,14	2.452.083,65
	Ejercicio 2015	1.949.068,38	124.141,04	1.018,05-	56.478,09	181.637,18	108.747,05	1.658.684,15
	Ejercicio 2016	2.885.585,28	91.484,95	64.479,18-	146.044,44	302.008,57	695.264,19	1.888.312,52
21000	Impuesto sobre los premios del juego del bingo (extinguido)	77.221,25	0,00	0,00	0,00	0,00	0,00	77.221,25
	Ejercicio 1993	25.088,57	0,00	0,00	0,00	0,00	0,00	25.088,57
	Ejercicio 1994	52.132,68	0,00	0,00	0,00	0,00	0,00	52.132,68
24000	Impuestos sobre actividades que inciden en el Medio Ambiente	9.484,77	0,00	0,00	0,00	0,00	9.484,77	0,00
	Ejercicio 2015	9.484,77	0,00	0,00	0,00	0,00	9.484,77	0,00

DERECHOS A COBRAR DE PRESUPUESTOS CERRADOS

Sección	15	HACIENDA Y ADMINISTRACIONES PÚBLICAS
Centro Gestor	1502TO00	DELEG. DE TOLEDO

(IMPORTE EN EUROS)

CÓDIGO	Capítulo/Subconcepto/Ejercicio	PTE. DE COBRO A 1 DE ENERO	DERECHOS ANULADOS	RECTIFICACIONES	INSOLVENCIAS Y OTRAS CAUSAS	TOTAL MODIFICACIONES	INGRESOS REALIZADOS	PTE.DE COBRO A 31 DE DICIEMBRE
3	TASAS, PRECIOS PÚBLICOS Y OTROS INGRESOS	2.239.319,84	467.761,63	20.258,90-	195.750,29	683.770,82	60.390,60	1.495.158,42
32001	Tasa estatal sobre el juego: máquinas recreativas	355.298,53	0,00	12.890,31-	145.050,06	157.940,37	30.416,71	166.941,45
	Ejercicio 1990	696,92	0,00	0,00	0,00	0,00	0,00	696,92
	Ejercicio 1991	567,96	0,00	0,00	0,00	0,00	0,00	567,96
	Ejercicio 1994	767,80	0,00	0,00	0,00	0,00	0,00	767,80
	Ejercicio 1996	146,35	0,00	0,00	0,00	0,00	0,00	146,35
	Ejercicio 2005	2.774,67	0,00	0,00	0,00	0,00	0,00	2.774,67
	Ejercicio 2007	5.695,01	0,00	0,00	0,00	0,00	0,00	5.695,01
	Ejercicio 2008	1.876,45	0,00	0,00	0,00	0,00	0,00	1.876,45
	Ejercicio 2012	121.649,07	0,00	0,00	65.476,00	65.476,00	0,00	56.173,07
	Ejercicio 2013	65.429,87	0,00	0,00	38.974,18	38.974,18	475,86	25.979,83
	Ejercicio 2014	97.975,89	0,00	0,00	25.900,00	25.900,00	0,00	72.075,89
	Ejercicio 2016	57.718,54	0,00	12.890,31-	14.699,88	27.590,19	29.940,85	187,50
38000	De ejercicios cerrados	2.256,80	0,00	0,00	1.274,17	1.274,17	0,00	982,63
	Ejercicio 2002	982,63	0,00	0,00	0,00	0,00	0,00	982,63
	Ejercicio 2011	1.274,17	0,00	0,00	1.274,17	1.274,17	0,00	0,00
39000	Recargo de apremio	9.150,20	0,00	0,00	361,64	361,64	300,00	8.488,56
	Ejercicio 2010	361,64	0,00	0,00	361,64	361,64	0,00	0,00
	Ejercicio 2011	723,87	0,00	0,00	0,00	0,00	0,00	723,87
	Ejercicio 2012	8.064,69	0,00	0,00	0,00	0,00	300,00	7.764,69
39001	Intereses de demora	188.115,56	1.655,10	1.732,66-	39.769,93	43.157,69	10.468,46	134.489,41

DERECHOS A COBRAR DE PRESUPUESTOS CERRADOS

Sección 15 HACIENDA Y ADMINISTRACIONES PÚBLICAS

Centro Gestor 1502TO00 DELEG. DE TOLEDO

(IMPORTE EN EUROS)

CÓDIGO	Capítulo/Subconcepto/Ejercicio	PTE. DE COBRO A 1 DE ENERO	DERECHOS ANULADOS	RECTIFICACIONES	INSOLVENCIAS Y OTRAS CAUSAS	TOTAL MODIFICACIONES	INGRESOS REALIZADOS	PTE.DE COBRO A 31 DE DICIEMBRE
	Ejercicio 2009	2.693,30	0,00	0,00	2.169,58	2.169,58	0,00	523,72
	Ejercicio 2010	4.000,10	0,00	0,00	0,00	0,00	0,00	4.000,10
	Ejercicio 2011	5.896,98	0,00	0,00	0,00	0,00	0,00	5.896,98
	Ejercicio 2012	22.547,39	0,00	0,00	0,00	0,00	1.269,95	21.277,44
	Ejercicio 2013	6.143,11	372,00	0,00	137,56	509,56	1.257,41	4.376,14
	Ejercicio 2014	78.568,96	0,00	0,00	27.583,09	27.583,09	1.362,95	49.622,92
	Ejercicio 2015	49.826,60	420,22	0,00	9.329,41	9.749,63	679,11	39.397,86
	Ejercicio 2016	18.439,12	862,88	1.732,66-	550,29	3.145,83	5.899,04	9.394,25
39002	Multas y sanciones	1.684.498,75	466.106,53	5.635,93-	9.294,49	481.036,95	19.205,43	1.184.256,37
	Ejercicio 1993	1.393,62	0,00	0,00	0,00	0,00	0,00	1.393,62
	Ejercicio 1997	282,48	0,00	0,00	0,00	0,00	0,00	282,48
	Ejercicio 2009	600,00	600,00	0,00	0,00	600,00	0,00	0,00
	Ejercicio 2010	316,72	0,00	0,00	0,00	0,00	34,15	282,57
	Ejercicio 2011	12.794,53	0,00	0,00	279,05	279,05	9.515,48	3.000,00
	Ejercicio 2012	133.409,65	125.673,22	5.635,93-	0,00	131.309,15	0,00	2.100,50
	Ejercicio 2013	228.183,40	101.674,08	0,00	9.015,44	110.689,52	501,20	116.992,68
	Ejercicio 2014	291.735,39	238.159,23	0,00	0,00	238.159,23	0,00	53.576,16
	Ejercicio 2015	99.474,19	0,00	0,00	0,00	0,00	242,81	99.231,38
	Ejercicio 2016	916.308,77	0,00	0,00	0,00	0,00	8.911,79	907.396,98
	Total Operaciones Corrientes	77.324.172,59	12.726.026,11	1.039.029,11-	6.044.272,06	19.809.327,28	8.305.807,58	49.209.037,73
	Total operaciones no financieras	77.324.172,59	12.726.026,11	1.039.029,11-	6.044.272,06	19.809.327,28	8.305.807,58	49.209.037,73
	Total Centro Gestor	77.324.172,59	12.726.026,11	1.039.029,11-	6.044.272,06	19.809.327,28	8.305.807,58	49.209.037,73
	Total Sección	175.937.753,71	23.166.773,35	1.732.183,49-	12.069.993,20	36.968.950,04	17.437.683,62	121.531.120,05

DERECHOS A COBRAR DE PRESUPUESTOS CERRADOS

Sección 17 FOMENTO

Centro Gestor 17020000 SECRETARÍA GENERAL

(IMPORTE EN EUROS)

CÓDIGO	Capítulo/Subconcepto/Ejercicio	PTE. DE COBRO A 1 DE ENERO	DERECHOS ANULADOS	RECTIFICACIONES	INSOLVENCIAS Y OTRAS CAUSAS	TOTAL MODIFICACIONES	INGRESOS REALIZADOS	PTE.DE COBRO A 31 DE DICIEMBRE
2	IMPUESTOS INDIRECTOS	1.387,13	1.387,13	0,00	0,00	1.387,13	0,00	0,00
24100	Canon eólico	1.387,13	1.387,13	0,00	0,00	1.387,13	0,00	0,00
	Ejercicio 2015	1.387,13	1.387,13	0,00	0,00	1.387,13	0,00	0,00
3	TASAS, PRECIOS PÚBLICOS Y OTROS INGRESOS	1.054.966,33	5.680,90	2.180,85-	218.858,30	226.720,05	12.064,36	816.181,92
31900	Otros ingresos por prestación de servicios	17.055,80	0,00	0,00	0,00	0,00	0,00	17.055,80
	Ejercicio 2002	832,24	0,00	0,00	0,00	0,00	0,00	832,24
	Ejercicio 2003	14.457,67	0,00	0,00	0,00	0,00	0,00	14.457,67
	Ejercicio 2004	1.765,89	0,00	0,00	0,00	0,00	0,00	1.765,89
32400	Tasas en materia de industria y energía	51.145,45	0,00	0,00	0,00	0,00	0,00	51.145,45
	Ejercicio 2015	51.145,45	0,00	0,00	0,00	0,00	0,00	51.145,45
38100	De presupuesto corriente	8.969,06	180,90	125,78-	1.724,82	2.031,50	338,67	6.598,89
	Ejercicio 2013	13,21	0,00	0,00	0,00	0,00	0,00	13,21
	Ejercicio 2014	83,12	0,00	0,00	83,12	83,12	0,00	0,00
	Ejercicio 2015	1.451,45	0,00	125,78-	1.325,67	1.451,45	0,00	0,00
	Ejercicio 2016	7.421,28	180,90	0,00	316,03	496,93	338,67	6.585,68
39002	Multas y sanciones	977.796,02	5.500,00	2.055,07-	217.133,48	224.688,55	11.725,69	741.381,78
	Ejercicio 2012	69.374,04	0,00	0,00	20.000,00	20.000,00	0,00	49.374,04
	Ejercicio 2013	555.087,14	0,00	0,00	82.086,40	82.086,40	693,11	472.307,63
	Ejercicio 2014	134.257,78	0,00	2.055,07-	46.876,52	48.931,59	3.662,76	81.663,43
	Ejercicio 2015	219.077,06	5.500,00	0,00	68.170,56	73.670,56	7.369,82	138.036,68
4	TRANSFERENCIAS CORRIENTES	159.971,86	0,00	0,00	0,00	0,00	159.971,86	0,00

DERECHOS A COBRAR DE PRESUPUESTOS CERRADOS

Sección	17	FOMENTO
Centro Gestor	17020000	SECRETARÍA GENERAL

(IMPORTE EN EUROS)

CÓDIGO	Capítulo/Subconcepto/Ejercicio	PTE. DE COBRO A 1 DE ENERO	DERECHOS ANULADOS	RECTIFICACIONES	INSOLVENCIAS Y OTRAS CAUSAS	TOTAL MODIFICACIONES	INGRESOS REALIZADOS	PTE.DE COBRO A 31 DE DICIEMBRE
46000	De ayuntamientos	159.971,86	0,00	0,00	0,00	0,00	159.971,86	0,00
	Ejercicio 2016	159.971,86	0,00	0,00	0,00	0,00	159.971,86	0,00
5	INGRESOS PATRIMONIALES	13.413.199,17	14.229,68	358,30-	0,00	14.587,98	1.391.649,71	12.006.961,48
51100	Intereses de anticipos y préstamos concedidos a largo plazo	3.399,92	0,00	0,00	0,00	0,00	0,00	3.399,92
	Ejercicio 2008	0,01	0,00	0,00	0,00	0,00	0,00	0,01
	Ejercicio 2012	3.399,91	0,00	0,00	0,00	0,00	0,00	3.399,91
54000	Alquileres y productos de inmuebles	13.407.749,25	14.229,68	358,30-	0,00	14.587,98	1.389.599,71	12.003.561,56
	Ejercicio 1996	13.930,38	0,00	0,00	0,00	0,00	493,19	13.437,19
	Ejercicio 1997	95.308,55	0,00	0,00	0,00	0,00	621,17	94.687,38
	Ejercicio 1998	552.645,31	0,00	0,00	0,00	0,00	6.481,20	546.164,11
	Ejercicio 1999	135.623,87	0,00	0,00	0,00	0,00	1.669,74	133.954,13
	Ejercicio 2000	165.961,54	0,00	0,00	0,00	0,00	1.885,56	164.075,98
	Ejercicio 2001	182.635,87	0,00	0,00	0,00	0,00	921,43	181.714,44
	Ejercicio 2002	220.131,73	0,00	0,00	0,00	0,00	3.383,63	216.748,10
	Ejercicio 2003	248.928,31	0,00	0,00	0,00	0,00	4.052,01	244.876,30
	Ejercicio 2004	249.648,27	0,00	0,00	0,00	0,00	6.046,56	243.601,71
	Ejercicio 2008	488.847,03	175,24	0,00	0,00	175,24	12.681,38	475.990,41
	Ejercicio 2009	578.440,06	849,42	0,00	0,00	849,42	14.606,82	562.983,82
	Ejercicio 2010	658.053,61	1.621,20	0,00	0,00	1.621,20	19.021,96	637.410,45
	Ejercicio 2011	991.542,26	1.473,02	0,00	0,00	1.473,02	40.149,68	949.919,56
	Ejercicio 2012	1.022.867,32	2.311,69	0,00	0,00	2.311,69	38.177,19	982.378,44

DERECHOS A COBRAR DE PRESUPUESTOS CERRADOS

Sección	17	FOMENTO
Centro Gestor	17020000	SECRETARÍA GENERAL

(IMPORTE EN EUROS)

CÓDIGO	Capítulo/Subconcepto/Ejercicio	PTE. DE COBRO A 1 DE ENERO	DERECHOS ANULADOS	RECTIFICACIONES	INSOLVENCIAS Y OTRAS CAUSAS	TOTAL MODIFICACIONES	INGRESOS REALIZADOS	PTE.DE COBRO A 31 DE DICIEMBRE
	Ejercicio 2013	1.451.879,31	3.828,08	0,00	0,00	3.828,08	43.938,18	1.404.113,05
	Ejercicio 2014	1.620.559,86	692,06	0,00	0,00	692,06	65.666,90	1.554.200,90
	Ejercicio 2015	1.907.659,02	1.701,17	214,98-	0,00	1.916,15	80.989,55	1.824.753,32
	Ejercicio 2016	2.823.086,95	1.577,80	143,32-	0,00	1.721,12	1.048.813,56	1.772.552,27
54900	Otras rentas	2.050,00	0,00	0,00	0,00	0,00	2.050,00	0,00
	Ejercicio 2016	2.050,00	0,00	0,00	0,00	0,00	2.050,00	0,00
	Total Operaciones Corrientes	14.629.524,49	21.297,71	2.539,15-	218.858,30	242.695,16	1.563.685,93	12.823.143,40
6	ENAJENACIÓN DE INVERSIONES REALES	10.715.336,07	170.957,96	1.537,62-	0,00	172.495,58	1.589.331,49	8.953.509,00
60000	Venta de solares de naturaleza urbana	111.879,94	0,00	0,00	0,00	0,00	69.673,12	42.206,82
	Ejercicio 2015	55.939,97	0,00	0,00	0,00	0,00	55.939,97	0,00
	Ejercicio 2016	55.939,97	0,00	0,00	0,00	0,00	13.733,15	42.206,82
61000	Venta de viviendas	10.512.814,04	151.286,05	1.537,62-	0,00	152.823,67	1.507.719,48	8.852.270,89
	Ejercicio 1996	0,02	0,00	0,00	0,00	0,00	0,00	0,02
	Ejercicio 1997	132.467,60	6.136,62	0,00	0,00	6.136,62	2.870,28	123.460,70
	Ejercicio 1998	565.591,76	34.572,89	0,00	0,00	34.572,89	14.940,49	516.078,38
	Ejercicio 1999	173.102,60	7.572,77	0,00	0,00	7.572,77	7.757,50	157.772,33
	Ejercicio 2000	219.082,61	7.875,72	0,00	0,00	7.875,72	6.701,58	204.505,31
	Ejercicio 2001	262.824,21	8.190,87	0,00	0,00	8.190,87	8.791,63	245.841,71
	Ejercicio 2002	303.113,00	8.518,58	0,00	0,00	8.518,58	14.358,70	280.235,72
	Ejercicio 2003	360.434,28	10.435,43	0,00	0,00	10.435,43	13.577,36	336.421,49
	Ejercicio 2004	359.827,32	10.021,14	0,00	0,00	10.021,14	14.144,76	335.661,42

DERECHOS A COBRAR DE PRESUPUESTOS CERRADOS

Sección 17 FOMENTO

Centro Gestor 17020000 SECRETARÍA GENERAL

(IMPORTE EN EUROS)

CÓDIGO	Capítulo/Subconcepto/Ejercicio	PTE. DE COBRO A 1 DE ENERO	DERECHOS ANULADOS	RECTIFICACIONES	INSOLVENCIAS Y OTRAS CAUSAS	TOTAL MODIFICACIONES	INGRESOS REALIZADOS	PTE.DE COBRO A 31 DE DICIEMBRE
	Ejercicio 2008	686.150,32	12.161,43	0,00	0,00	12.161,43	22.445,16	651.543,73
	Ejercicio 2009	621.450,94	8.632,08	0,00	0,00	8.632,08	31.109,11	581.709,75
	Ejercicio 2010	925.201,77	9.952,88	0,00	0,00	9.952,88	55.270,83	859.978,06
	Ejercicio 2011	1.610.468,29	10.184,26	0,00	0,00	10.184,26	63.276,62	1.537.007,41
	Ejercicio 2012	833.954,30	6.502,81	0,00	0,00	6.502,81	44.455,22	782.996,27
	Ejercicio 2013	628.319,67	2.989,28	0,00	0,00	2.989,28	46.491,67	578.838,72
	Ejercicio 2014	669.424,64	2.037,59	0,00	0,00	2.037,59	65.337,01	602.050,04
	Ejercicio 2015	640.370,31	2.253,03	0,00	0,00	2.253,03	68.103,80	570.013,48
	Ejercicio 2016	1.521.030,40	3.248,67	1.537,62-	0,00	4.786,29	1.028.087,76	488.156,35
61100	Venta de garajes y locales	56.576,14	0,00	0,00	0,00	0,00	2.002,91	54.573,23
	Ejercicio 1998	22.910,50	0,00	0,00	0,00	0,00	78,64	22.831,86
	Ejercicio 1999	651,54	0,00	0,00	0,00	0,00	0,00	651,54
	Ejercicio 2000	331,51	0,00	0,00	0,00	0,00	0,00	331,51
	Ejercicio 2001	356,66	0,00	0,00	0,00	0,00	0,00	356,66
	Ejercicio 2002	356,81	0,00	0,00	0,00	0,00	0,00	356,81
	Ejercicio 2003	326,69	0,00	0,00	0,00	0,00	0,00	326,69
	Ejercicio 2004	89,27	0,00	0,00	0,00	0,00	0,00	89,27
	Ejercicio 2010	13,23	0,00	0,00	0,00	0,00	0,00	13,23
	Ejercicio 2011	184,84	0,00	0,00	0,00	0,00	0,00	184,84
	Ejercicio 2012	60,13	0,00	0,00	0,00	0,00	0,00	60,13
	Ejercicio 2013	4.323,37	0,00	0,00	0,00	0,00	0,00	4.323,37

DERECHOS A COBRAR DE PRESUPUESTOS CERRADOS

Sección	17	FOMENTO
Centro Gestor	17020000	SECRETARÍA GENERAL

(IMPORTE EN EUROS)

CÓDIGO	Capítulo/Subconcepto/Ejercicio	PTE. DE COBRO A 1 DE ENERO	DERECHOS ANULADOS	RECTIFICACIONES	INSOLVENCIAS Y OTRAS CAUSAS	TOTAL MODIFICACIONES	INGRESOS REALIZADOS	PTE.DE COBRO A 31 DE DICIEMBRE
	Ejercicio 2014	9.003,00	0,00	0,00	0,00	0,00	0,00	9.003,00
	Ejercicio 2015	8.117,53	0,00	0,00	0,00	0,00	0,00	8.117,53
	Ejercicio 2016	9.851,06	0,00	0,00	0,00	0,00	1.924,27	7.926,79
61900	Venta de otras inversiones reales	4.458,06	0,00	0,00	0,00	0,00	0,00	4.458,06
	Ejercicio 1996	1.377,07	0,00	0,00	0,00	0,00	0,00	1.377,07
	Ejercicio 1997	3.080,99	0,00	0,00	0,00	0,00	0,00	3.080,99
68000	De transferencias de capital	2.878,71	2.878,71	0,00	0,00	2.878,71	0,00	0,00
	Ejercicio 2015	2.878,71	2.878,71	0,00	0,00	2.878,71	0,00	0,00
68001	De inversiones reales	26.729,18	16.793,20	0,00	0,00	16.793,20	9.935,98	0,00
	Ejercicio 2016	26.729,18	16.793,20	0,00	0,00	16.793,20	9.935,98	0,00
7	TRANSFERENCIAS DE CAPITAL	288.263,95	0,00	0,00	0,00	0,00	0,00	288.263,95
76000	De ayuntamientos	288.263,95	0,00	0,00	0,00	0,00	0,00	288.263,95
	Ejercicio 1996	146.970,49	0,00	0,00	0,00	0,00	0,00	146.970,49
	Ejercicio 2007	141.293,46	0,00	0,00	0,00	0,00	0,00	141.293,46
	Total Operaciones de Capital	11.003.600,02	170.957,96	1.537,62-	0,00	172.495,58	1.589.331,49	9.241.772,95
	Total operaciones no financieras	25.633.124,51	192.255,67	4.076,77-	218.858,30	415.190,74	3.153.017,42	22.064.916,35
8	ACTIVOS FINANCIEROS	54.525,22	0,00	0,00	0,00	0,00	0,00	54.525,22
82104	A corporaciones locales y otros entes territoriales	54.525,22	0,00	0,00	0,00	0,00	0,00	54.525,22
	Ejercicio 2012	53.112,74	0,00	0,00	0,00	0,00	0,00	53.112,74
	Ejercicio 2013	680,06	0,00	0,00	0,00	0,00	0,00	680,06
	Ejercicio 2015	732,42	0,00	0,00	0,00	0,00	0,00	732,42

DERECHOS A COBRAR DE PRESUPUESTOS CERRADOS

Sección	17	FOMENTO
Centro Gestor	17020000	SECRETARÍA GENERAL

(IMPORTE EN EUROS)

CÓDIGO	Capítulo/Subconcepto/Ejercicio	PTE. DE COBRO A 1 DE ENERO	DERECHOS ANULADOS	RECTIFICACIONES	INSOLVENCIAS Y OTRAS CAUSAS	TOTAL MODIFICACIONES	INGRESOS REALIZADOS	PTE.DE COBRO A 31 DE DICIEMBRE
	Total Operaciones financieras	54.525,22	0,00	0,00	0,00	0,00	0,00	54.525,22
	Total Centro Gestor	25.687.649,73	192.255,67	4.076,77-	218.858,30	415.190,74	3.153.017,42	22.119.441,57

DERECHOS A COBRAR DE PRESUPUESTOS CERRADOS

Sección 17 FOMENTO

Centro Gestor 1702AB00 DELEG. DE ALBACETE

(IMPORTE EN EUROS)

CÓDIGO	Capítulo/Subconcepto/Ejercicio	PTE. DE COBRO A 1 DE ENERO	DERECHOS ANULADOS	RECTIFICACIONES	INSOLVENCIAS Y OTRAS CAUSAS	TOTAL MODIFICACIONES	INGRESOS REALIZADOS	PTE.DE COBRO A 31 DE DICIEMBRE
3	TASAS, PRECIOS PÚBLICOS Y OTROS INGRESOS	2.281.503,99	115.169,57	510,51-	372.460,12	488.140,20	329.777,15	1.463.586,64
38000	De ejercicios cerrados	3.134,88	0,00	0,00	3.134,88	3.134,88	0,00	0,00
	Ejercicio 2015	3.134,88	0,00	0,00	3.134,88	3.134,88	0,00	0,00
39002	Multas y sanciones	2.226.420,91	113.852,87	510,51-	369.325,24	483.688,62	279.145,65	1.463.586,64
	Ejercicio 1995	214,72	0,00	0,00	0,00	0,00	0,00	214,72
	Ejercicio 2001	300,51	0,00	0,00	0,00	0,00	0,00	300,51
	Ejercicio 2006	7.533,59	0,00	0,00	0,00	0,00	378,09	7.155,50
	Ejercicio 2007	11.143,23	0,00	0,00	0,00	0,00	0,00	11.143,23
	Ejercicio 2008	8.968,00	0,00	0,00	5.602,00	5.602,00	0,00	3.366,00
	Ejercicio 2009	18.035,41	0,00	0,00	11.028,88	11.028,88	0,00	7.006,53
	Ejercicio 2010	76.836,16	0,00	0,00	34.120,55	34.120,55	2.290,29	40.425,32
	Ejercicio 2011	82.349,15	0,00	0,00	16.625,00	16.625,00	1.594,50	64.129,65
	Ejercicio 2012	103.403,53	3.995,69	0,00	38.508,24	42.503,93	4.632,89	56.266,71
	Ejercicio 2013	463.095,42	22.629,00	0,00	60.745,59	83.374,59	286,04	379.434,79
	Ejercicio 2014	385.581,94	5.102,00	0,00	102.505,53	107.607,53	17.601,37	260.373,04
	Ejercicio 2015	315.809,05	36.216,65	510,51-	62.996,38	99.723,54	83.734,31	132.351,20
	Ejercicio 2016	753.150,20	45.909,53	0,00	37.193,07	83.102,60	168.628,16	501.419,44
39900	Ingresos diversos	51.948,20	1.316,70	0,00	0,00	1.316,70	50.631,50	0,00
	Ejercicio 2016	51.948,20	1.316,70	0,00	0,00	1.316,70	50.631,50	0,00
	Total Operaciones Corrientes	2.281.503,99	115.169,57	510,51-	372.460,12	488.140,20	329.777,15	1.463.586,64
	Total operaciones no financieras	2.281.503,99	115.169,57	510,51-	372.460,12	488.140,20	329.777,15	1.463.586,64
	Total Centro Gestor	2.281.503,99	115.169,57	510,51-	372.460,12	488.140,20	329.777,15	1.463.586,64

DERECHOS A COBRAR DE PRESUPUESTOS CERRADOS

Sección	17	FOMENTO
Centro Gestor	1702CR00	DELEG. DE CIUDAD REAL

(IMPORTE EN EUROS)

CÓDIGO	Capítulo/Subconcepto/Ejercicio	PTE. DE COBRO A 1 DE ENERO	DERECHOS ANULADOS	RECTIFICACIONES	INSOLVENCIAS Y OTRAS CAUSAS	TOTAL MODIFICACIONES	INGRESOS REALIZADOS	PTE.DE COBRO A 31 DE DICIEMBRE
3	TASAS, PRECIOS PÚBLICOS Y OTROS INGRESOS	2.099.017,20	24.241,44	2.849,41-	387.742,91	414.833,76	436.000,82	1.248.182,62
32501	Tasas en materia de vivienda y urbanismo	68.499,16	0,00	0,00	22.767,56	22.767,56	0,00	45.731,60
	Ejercicio 2011	39.537,23	0,00	0,00	19.126,05	19.126,05	0,00	20.411,18
	Ejercicio 2012	28.961,93	0,00	0,00	3.641,51	3.641,51	0,00	25.320,42
39002	Multas y sanciones	1.877.477,61	22.477,00	2.849,41-	364.348,79	389.675,20	323.291,24	1.164.511,17
	Ejercicio 1988	787,32	0,00	0,00	0,00	0,00	0,00	787,32
	Ejercicio 1992	901,53	0,00	0,00	0,00	0,00	0,00	901,53
	Ejercicio 1993	1.202,03	0,00	0,00	0,00	0,00	0,00	1.202,03
	Ejercicio 1997	3.305,57	0,00	0,00	0,00	0,00	0,00	3.305,57
	Ejercicio 1998	1.803,04	0,00	0,00	0,00	0,00	0,00	1.803,04
	Ejercicio 2000	691,16	0,00	0,00	0,00	0,00	0,00	691,16
	Ejercicio 2003	330,00	0,00	0,00	0,00	0,00	0,00	330,00
	Ejercicio 2005	6.497,32	0,00	0,00	5.004,00	5.004,00	0,00	1.493,32
	Ejercicio 2006	201,00	0,00	0,00	201,00	201,00	0,00	0,00
	Ejercicio 2007	2.902,00	0,00	0,00	2.902,00	2.902,00	0,00	0,00
	Ejercicio 2008	10.732,73	0,00	0,00	3.704,00	3.704,00	0,00	7.028,73
	Ejercicio 2009	146.012,88	0,00	0,00	24.214,54	24.214,54	89.220,34	32.578,00
	Ejercicio 2010	67.878,78	0,00	0,00	34.636,32	34.636,32	699,33	32.543,13
	Ejercicio 2011	95.825,46	0,00	0,00	56.074,62	56.074,62	1.169,33	38.581,51
	Ejercicio 2012	117.813,69	0,00	0,00	48.709,70	48.709,70	198,36	68.905,63
	Ejercicio 2013	225.680,68	3.164,00	0,00	52.086,25	55.250,25	3.692,55	166.737,88

DERECHOS A COBRAR DE PRESUPUESTOS CERRADOS

Sección	17	FOMENTO
Centro Gestor	1702CR00	DELEG. DE CIUDAD REAL

(IMPORTE EN EUROS)

CÓDIGO	Capítulo/Subconcepto/Ejercicio	PTE. DE COBRO A 1 DE ENERO	DERECHOS ANULADOS	RECTIFICACIONES	INSOLVENCIAS Y OTRAS CAUSAS	TOTAL MODIFICACIONES	INGRESOS REALIZADOS	PTE.DE COBRO A 31 DE DICIEMBRE
	Ejercicio 2014	442.640,88	7.805,00	0,00	52.729,00	60.534,00	6.656,65	375.450,23
	Ejercicio 2015	296.623,06	3.503,00	1.597,71-	42.109,82	47.210,53	85.735,64	163.676,89
	Ejercicio 2016	455.648,48	8.005,00	1.251,70-	41.977,54	51.234,24	135.919,04	268.495,20
39900	Ingresos diversos	153.040,43	1.764,44	0,00	626,56	2.391,00	112.709,58	37.939,85
	Ejercicio 2013	119.623,60	1.527,06	0,00	0,00	1.527,06	108.238,53	9.858,01
	Ejercicio 2014	3.866,16	0,00	0,00	626,56	626,56	369,65	2.869,95
	Ejercicio 2015	2.522,29	0,00	0,00	0,00	0,00	2.284,40	237,89
	Ejercicio 2016	27.028,38	237,38	0,00	0,00	237,38	1.817,00	24.974,00
	Total Operaciones Corrientes	2.099.017,20	24.241,44	2.849,41-	387.742,91	414.833,76	436.000,82	1.248.182,62
	Total operaciones no financieras	2.099.017,20	24.241,44	2.849,41-	387.742,91	414.833,76	436.000,82	1.248.182,62
	Total Centro Gestor	2.099.017,20	24.241,44	2.849,41-	387.742,91	414.833,76	436.000,82	1.248.182,62

DERECHOS A COBRAR DE PRESUPUESTOS CERRADOS

Sección	17	FOMENTO
Centro Gestor	1702CU00	DELEG. DE CUENCA

(IMPORTE EN EUROS)

CÓDIGO	Capítulo/Subconcepto/Ejercicio	PTE. DE COBRO A 1 DE ENERO	DERECHOS ANULADOS	RECTIFICACIONES	INSOLVENCIAS Y OTRAS CAUSAS	TOTAL MODIFICACIONES	INGRESOS REALIZADOS	PTE.DE COBRO A 31 DE DICIEMBRE
3	TASAS, PRECIOS PÚBLICOS Y OTROS INGRESOS	2.273.444,78	83.054,17	1.101,00-	362.240,92	446.396,09	337.629,76	1.489.418,93
38100	De presupuesto corriente	640,35	0,00	0,00	0,00	0,00	640,35	0,00
	Ejercicio 2009	640,35	0,00	0,00	0,00	0,00	640,35	0,00
39002	Multas y sanciones	2.264.650,01	83.054,17	1.101,00-	362.240,92	446.396,09	336.989,41	1.481.264,51
	Ejercicio 1991	210,35	0,00	0,00	0,00	0,00	0,00	210,35
	Ejercicio 1993	768,08	0,00	0,00	0,00	0,00	0,00	768,08
	Ejercicio 1994	270,45	0,00	0,00	0,00	0,00	0,00	270,45
	Ejercicio 1996	1.502,53	0,00	0,00	0,00	0,00	0,00	1.502,53
	Ejercicio 1997	5,51	0,00	0,00	0,00	0,00	0,00	5,51
	Ejercicio 1999	601,02	0,00	0,00	0,00	0,00	0,00	601,02
	Ejercicio 2000	4.086,89	0,00	0,00	0,00	0,00	0,00	4.086,89
	Ejercicio 2001	2.884,86	0,00	0,00	0,00	0,00	0,00	2.884,86
	Ejercicio 2002	81,14	0,00	0,00	0,00	0,00	0,00	81,14
	Ejercicio 2005	1.536,58	0,00	0,00	0,00	0,00	0,00	1.536,58
	Ejercicio 2006	1.594,49	0,00	0,00	0,00	0,00	0,00	1.594,49
	Ejercicio 2008	23.449,57	0,00	0,00	9.441,57	9.441,57	602,00	13.406,00
	Ejercicio 2009	66.206,30	0,00	0,00	25.739,33	25.739,33	3.551,32	36.915,65
	Ejercicio 2010	56.692,79	0,00	0,00	23.656,71	23.656,71	0,00	33.036,08
	Ejercicio 2011	130.257,89	0,00	0,00	33.324,00	33.324,00	4.002,00	92.931,89
	Ejercicio 2012	66.967,14	0,00	0,00	18.333,00	18.333,00	0,00	48.634,14
	Ejercicio 2013	562.760,46	7.407,54	0,00	91.544,58	98.952,12	12.081,30	451.727,04

DERECHOS A COBRAR DE PRESUPUESTOS CERRADOS

Sección	17	FOMENTO
Centro Gestor	1702CU00	DELEG. DE CUENCA

(IMPORTE EN EUROS)

CÓDIGO	Capítulo/Subconcepto/Ejercicio	PTE. DE COBRO A 1 DE ENERO	DERECHOS ANULADOS	RECTIFICACIONES	INSOLVENCIAS Y OTRAS CAUSAS	TOTAL MODIFICACIONES	INGRESOS REALIZADOS	PTE.DE COBRO A 31 DE DICIEMBRE
	Ejercicio 2014	269.077,09	5.651,50	0,00	44.979,40	50.630,90	12.279,12	206.167,07
	Ejercicio 2015	395.077,84	30.599,38	100,00-	42.418,25	73.117,63	134.380,91	187.579,30
	Ejercicio 2016	680.619,03	39.395,75	1.001,00-	72.804,08	113.200,83	170.092,76	397.325,44
39900	Ingresos diversos	8.154,42	0,00	0,00	0,00	0,00	0,00	8.154,42
	Ejercicio 2012	8.009,77	0,00	0,00	0,00	0,00	0,00	8.009,77
	Ejercicio 2015	144,65	0,00	0,00	0,00	0,00	0,00	144,65
	Total Operaciones Corrientes	2.273.444,78	83.054,17	1.101,00-	362.240,92	446.396,09	337.629,76	1.489.418,93
	Total operaciones no financieras	2.273.444,78	83.054,17	1.101,00-	362.240,92	446.396,09	337.629,76	1.489.418,93
	Total Centro Gestor	2.273.444,78	83.054,17	1.101,00-	362.240,92	446.396,09	337.629,76	1.489.418,93

DERECHOS A COBRAR DE PRESUPUESTOS CERRADOS

Sección	17	FOMENTO
Centro Gestor	1702GU00	DELEG. DE GUADALAJARA

(IMPORTE EN EUROS)

CÓDIGO	Capítulo/Subconcepto/Ejercicio	PTE. DE COBRO A 1 DE ENERO	DERECHOS ANULADOS	RECTIFICACIONES	INSOLVENCIAS Y OTRAS CAUSAS	TOTAL MODIFICACIONES	INGRESOS REALIZADOS	PTE.DE COBRO A 31 DE DICIEMBRE
3	TASAS, PRECIOS PÚBLICOS Y OTROS INGRESOS	2.204.323,75	94.626,53	2.403,00-	372.488,92	469.518,45	383.587,47	1.351.217,83
39002	Multas y sanciones	2.202.915,53	94.626,53	2.403,00-	372.488,92	469.518,45	382.415,52	1.350.981,56
	Ejercicio 1993	4.005,14	0,00	0,00	0,00	0,00	0,00	4.005,14
	Ejercicio 1999	240,41	0,00	0,00	0,00	0,00	0,00	240,41
	Ejercicio 2000	1.803,04	0,00	0,00	0,00	0,00	0,00	1.803,04
	Ejercicio 2003	1.657,79	0,00	0,00	0,00	0,00	0,00	1.657,79
	Ejercicio 2004	4.230,38	0,00	0,00	228,38	228,38	1.190,03	2.811,97
	Ejercicio 2005	2.854,87	0,00	0,00	1.235,00	1.235,00	280,79	1.339,08
	Ejercicio 2006	15,00	0,00	0,00	0,00	0,00	0,00	15,00
	Ejercicio 2008	4.890,87	0,00	0,00	0,00	0,00	0,00	4.890,87
	Ejercicio 2009	25.776,31	0,00	0,00	16.537,00	16.537,00	0,00	9.239,31
	Ejercicio 2010	14.170,24	0,00	0,00	2.203,00	2.203,00	844,30	11.122,94
	Ejercicio 2011	70.288,73	0,00	0,00	23.855,64	23.855,64	0,00	46.433,09
	Ejercicio 2012	67.143,22	0,00	0,00	20.425,04	20.425,04	2.323,93	44.394,25
	Ejercicio 2013	473.246,99	2.001,00	0,00	70.671,32	72.672,32	5.109,83	395.464,84
	Ejercicio 2014	184.540,74	0,00	0,00	62.680,00	62.680,00	7.765,21	114.095,53
	Ejercicio 2015	696.574,22	77.511,00	1.402,00-	125.938,71	204.851,71	179.911,14	311.811,37
	Ejercicio 2016	651.477,58	15.114,53	1.001,00-	48.714,83	64.830,36	184.990,29	401.656,93
39900	Ingresos diversos	1.408,22	0,00	0,00	0,00	0,00	1.171,95	236,27
	Ejercicio 2014	236,27	0,00	0,00	0,00	0,00	0,00	236,27
	Ejercicio 2016	1.171,95	0,00	0,00	0,00	0,00	1.171,95	0,00

DERECHOS A COBRAR DE PRESUPUESTOS CERRADOS

Sección	17	FOMENTO
Centro Gestor	1702GU00	DELEG. DE GUADALAJARA

(IMPORTE EN EUROS)

CÓDIGO	Capítulo/Subconcepto/Ejercicio	PTE. DE COBRO A 1 DE ENERO	DERECHOS ANULADOS	RECTIFICACIONES	INSOLVENCIAS Y OTRAS CAUSAS	TOTAL MODIFICACIONES	INGRESOS REALIZADOS	PTE.DE COBRO A 31 DE DICIEMBRE
	Total Operaciones Corrientes	2.204.323,75	94.626,53	2.403,00-	372.488,92	469.518,45	383.587,47	1.351.217,83
	Total operaciones no financieras	2.204.323,75	94.626,53	2.403,00-	372.488,92	469.518,45	383.587,47	1.351.217,83
	Total Centro Gestor	2.204.323,75	94.626,53	2.403,00-	372.488,92	469.518,45	383.587,47	1.351.217,83

DERECHOS A COBRAR DE PRESUPUESTOS CERRADOS

Sección	17	FOMENTO
Centro Gestor	1702TO00	DELEG. DE TOLEDO

(IMPORTE EN EUROS)

CÓDIGO	Capítulo/Subconcepto/Ejercicio	PTE. DE COBRO A 1 DE ENERO	DERECHOS ANULADOS	RECTIFICACIONES	INSOLVENCIAS Y OTRAS CAUSAS	TOTAL MODIFICACIONES	INGRESOS REALIZADOS	PTE.DE COBRO A 31 DE DICIEMBRE
3	TASAS, PRECIOS PÚBLICOS Y OTROS INGRESOS	4.228.632,67	51.775,85	7.912,48-	614.589,55	674.277,88	515.096,79	3.039.258,00
32200	Tasas por dirección e inspección de obras	4.772,16	0,00	0,00	0,00	0,00	0,00	4.772,16
	Ejercicio 1994	4.772,16	0,00	0,00	0,00	0,00	0,00	4.772,16
32500	Tasas en materia de obras públicas y transporte	374,55	0,00	0,00	0,00	0,00	0,00	374,55
	Ejercicio 2015	374,55	0,00	0,00	0,00	0,00	0,00	374,55
32900	Otras tasas	16.261,97	0,00	0,00	0,00	0,00	0,00	16.261,97
	Ejercicio 2013	3.100,00	0,00	0,00	0,00	0,00	0,00	3.100,00
	Ejercicio 2014	12.709,86	0,00	0,00	0,00	0,00	0,00	12.709,86
	Ejercicio 2015	452,11	0,00	0,00	0,00	0,00	0,00	452,11
39002	Multas y sanciones	4.206.915,44	51.775,85	7.912,48-	614.589,55	674.277,88	515.096,79	3.017.540,77
	Ejercicio 1993	2.841,88	0,00	0,00	0,00	0,00	0,00	2.841,88
	Ejercicio 1994	21.695,21	0,00	0,00	0,00	0,00	0,00	21.695,21
	Ejercicio 1995	4.506,60	0,00	0,00	0,00	0,00	0,00	4.506,60
	Ejercicio 1997	4.391,71	0,00	0,00	0,00	0,00	0,00	4.391,71
	Ejercicio 1998	691,16	0,00	0,00	0,00	0,00	0,00	691,16
	Ejercicio 2001	38,89	0,00	0,00	0,00	0,00	0,00	38,89
	Ejercicio 2003	6.985,02	0,00	0,00	300,00	300,00	0,00	6.685,02
	Ejercicio 2004	3.272,96	0,00	0,00	0,00	0,00	342,08	2.930,88
	Ejercicio 2006	1.501,00	0,00	0,00	0,00	0,00	0,00	1.501,00
	Ejercicio 2007	10.087,00	0,00	0,00	8.205,00	8.205,00	0,00	1.882,00
	Ejercicio 2008	16.618,00	0,00	0,00	7.805,00	7.805,00	0,00	8.813,00

DERECHOS A COBRAR DE PRESUPUESTOS CERRADOS

Sección 17 FOMENTO

Centro Gestor 1702TO00 DELEG. DE TOLEDO

(IMPORTE EN EUROS)

CÓDIGO	Capítulo/Subconcepto/Ejercicio	PTE. DE COBRO A 1 DE ENERO	DERECHOS ANULADOS	RECTIFICACIONES	INSOLVENCIAS Y OTRAS CAUSAS	TOTAL MODIFICACIONES	INGRESOS REALIZADOS	PTE.DE COBRO A 31 DE DICIEMBRE
	Ejercicio 2009	50.080,00	0,00	0,00	9.409,00	9.409,00	0,00	40.671,00
	Ejercicio 2010	79.057,58	0,00	0,00	23.609,00	23.609,00	1.401,00	54.047,58
	Ejercicio 2011	50.237,40	0,00	0,00	24.476,56	24.476,56	0,00	25.760,84
	Ejercicio 2012	159.585,11	0,00	0,00	23.884,49	23.884,49	6.117,63	129.582,99
	Ejercicio 2013	584.837,72	11.203,00	20,13-	105.463,25	116.686,38	11.805,69	456.345,65
	Ejercicio 2014	836.454,10	5.706,00	7.801,00-	137.646,03	151.153,03	48.234,25	637.066,82
	Ejercicio 2015	878.360,39	16.206,85	0,00	139.449,52	155.656,37	185.096,61	537.607,41
	Ejercicio 2016	1.495.673,71	18.660,00	91,35-	134.341,70	153.093,05	262.099,53	1.080.481,13
39900	Ingresos diversos	308,55	0,00	0,00	0,00	0,00	0,00	308,55
	Ejercicio 2013	205,70	0,00	0,00	0,00	0,00	0,00	205,70
	Ejercicio 2014	102,85	0,00	0,00	0,00	0,00	0,00	102,85
	Total Operaciones Corrientes	4.228.632,67	51.775,85	7.912,48-	614.589,55	674.277,88	515.096,79	3.039.258,00
	Total operaciones no financieras	4.228.632,67	51.775,85	7.912,48-	614.589,55	674.277,88	515.096,79	3.039.258,00
	Total Centro Gestor	4.228.632,67	51.775,85	7.912,48-	614.589,55	674.277,88	515.096,79	3.039.258,00
	Total Sección	38.774.572,12	561.123,23	18.853,17-	2.328.380,72	2.908.357,12	5.155.109,41	30.711.105,59

DERECHOS A COBRAR DE PRESUPUESTOS CERRADOS

Sección	18	EDUCACIÓN, CULTURA Y DEPORTES
Centro Gestor	18020000	SECRETARÍA GENERAL

(IMPORTE EN EUROS)

CÓDIGO	Capítulo/Subconcepto/Ejercicio	PTE. DE COBRO A 1 DE ENERO	DERECHOS ANULADOS	RECTIFICACIONES	INSOLVENCIAS Y OTRAS CAUSAS	TOTAL MODIFICACIONES	INGRESOS REALIZADOS	PTE.DE COBRO A 31 DE DICIEMBRE
3	TASAS, PRECIOS PÚBLICOS Y OTROS INGRESOS	806.517,68	188,42	0,00	8.122,10	8.310,52	190.624,43	607.582,73
38000	De ejercicios cerrados	466.837,41	0,00	0,00	6.618,68	6.618,68	10.226,84	449.991,89
	Ejercicio 2009	30.861,60	0,00	0,00	0,00	0,00	0,00	30.861,60
	Ejercicio 2011	3.817,57	0,00	0,00	1.957,66	1.957,66	182,50	1.677,41
	Ejercicio 2012	1.803,39	0,00	0,00	0,00	0,00	1.744,50	58,89
	Ejercicio 2013	2.054,61	0,00	0,00	1.745,07	1.745,07	309,54	0,00
	Ejercicio 2014	7.504,75	0,00	0,00	0,00	0,00	0,00	7.504,75
	Ejercicio 2015	1.084,05	0,00	0,00	0,00	0,00	1.084,05	0,00
	Ejercicio 2016	419.711,44	0,00	0,00	2.915,95	2.915,95	6.906,25	409.889,24
38100	De presupuesto corriente	42.967,61	188,42	0,00	1.503,42	1.691,84	2.076,00	39.199,77
	Ejercicio 2013	397,61	0,00	0,00	0,00	0,00	0,00	397,61
	Ejercicio 2014	6.975,21	0,00	0,00	999,79	999,79	2.076,00	3.899,42
	Ejercicio 2015	35.406,37	0,00	0,00	503,63	503,63	0,00	34.902,74
	Ejercicio 2016	188,42	188,42	0,00	0,00	188,42	0,00	0,00
39002	Multas y sanciones	301,00	0,00	0,00	0,00	0,00	0,00	301,00
	Ejercicio 2016	301,00	0,00	0,00	0,00	0,00	0,00	301,00
39900	Ingresos diversos	296.411,66	0,00	0,00	0,00	0,00	178.321,59	118.090,07
	Ejercicio 2016	296.411,66	0,00	0,00	0,00	0,00	178.321,59	118.090,07
4	TRANSFERENCIAS CORRIENTES	8.807.167,32	0,00	0,00	0,00	0,00	8.807.167,32	0,00
43200	De diversos Ministerios	8.807.167,32	0,00	0,00	0,00	0,00	8.807.167,32	0,00
	Ejercicio 2016	8.807.167,32	0,00	0,00	0,00	0,00	8.807.167,32	0,00

DERECHOS A COBRAR DE PRESUPUESTOS CERRADOS

Sección	18	EDUCACIÓN, CULTURA Y DEPORTES
Centro Gestor	18020000	SECRETARÍA GENERAL

(IMPORTE EN EUROS)

CÓDIGO	Capítulo/Subconcepto/Ejercicio	PTE. DE COBRO A 1 DE ENERO	DERECHOS ANULADOS	RECTIFICACIONES	INSOLVENCIAS Y OTRAS CAUSAS	TOTAL MODIFICACIONES	INGRESOS REALIZADOS	PTE.DE COBRO A 31 DE DICIEMBRE
	Total Operaciones Corrientes	9.613.685,00	188,42	0,00	8.122,10	8.310,52	8.997.791,75	607.582,73
7	TRANSFERENCIAS DE CAPITAL	401.113,26	0,00	0,00	0,00	0,00	122.500,00	278.613,26
73000	Fondo de compensación interterritorial	122.500,00	0,00	0,00	0,00	0,00	122.500,00	0,00
	Ejercicio 2016	122.500,00	0,00	0,00	0,00	0,00	122.500,00	0,00
76100	De diputaciones	278.613,26	0,00	0,00	0,00	0,00	0,00	278.613,26
	Ejercicio 1998	278.613,26	0,00	0,00	0,00	0,00	0,00	278.613,26
	Total Operaciones de Capital	401.113,26	0,00	0,00	0,00	0,00	122.500,00	278.613,26
	Total operaciones no financieras	10.014.798,26	188,42	0,00	8.122,10	8.310,52	9.120.291,75	886.195,99
9	PASIVOS FINANCIEROS	18.186.081,02	0,00	0,00	0,00	0,00	18.186.081,02	0,00
91101	Préstamos recibidos a largo plazo de entes de dentro del sector público	18.186.081,02	0,00	0,00	0,00	0,00	18.186.081,02	0,00
	Ejercicio 2016	18.186.081,02	0,00	0,00	0,00	0,00	18.186.081,02	0,00
	Total Operaciones financieras	18.186.081,02	0,00	0,00	0,00	0,00	18.186.081,02	0,00
	Total Centro Gestor	28.200.879,28	188,42	0,00	8.122,10	8.310,52	27.306.372,77	886.195,99

DERECHOS A COBRAR DE PRESUPUESTOS CERRADOS

Sección	18	EDUCACIÓN, CULTURA Y DEPORTES
Centro Gestor	1802AB00	DELEG. DE ALBACETE

(IMPORTE EN EUROS)

CÓDIGO	Capítulo/Subconcepto/Ejercicio	PTE. DE COBRO A 1 DE ENERO	DERECHOS ANULADOS	RECTIFICACIONES	INSOLVENCIAS Y OTRAS CAUSAS	TOTAL MODIFICACIONES	INGRESOS REALIZADOS	PTE.DE COBRO A 31 DE DICIEMBRE
3	TASAS, PRECIOS PÚBLICOS Y OTROS INGRESOS	7.439,46	0,00	0,00	0,00	0,00	7.439,46	0,00
38100	De presupuesto corriente	7.439,46	0,00	0,00	0,00	0,00	7.439,46	0,00
	Ejercicio 2016	7.439,46	0,00	0,00	0,00	0,00	7.439,46	0,00
	Total Operaciones Corrientes	7.439,46	0,00	0,00	0,00	0,00	7.439,46	0,00
	Total operaciones no financieras	7.439,46	0,00	0,00	0,00	0,00	7.439,46	0,00
	Total Centro Gestor	7.439,46	0,00	0,00	0,00	0,00	7.439,46	0,00

DERECHOS A COBRAR DE PRESUPUESTOS CERRADOS

Sección	18	EDUCACIÓN, CULTURA Y DEPORTES
Centro Gestor	1802CR00	DELEG. DE CIUDAD REAL

(IMPORTE EN EUROS)

CÓDIGO	Capítulo/Subconcepto/Ejercicio	PTE. DE COBRO A 1 DE ENERO	DERECHOS ANULADOS	RECTIFICACIONES	INSOLVENCIAS Y OTRAS CAUSAS	TOTAL MODIFICACIONES	INGRESOS REALIZADOS	PTE.DE COBRO A 31 DE DICIEMBRE
3	TASAS, PRECIOS PÚBLICOS Y OTROS INGRESOS	3.736,46	0,00	0,00	0,00	0,00	1.545,94	2.190,52
38100	De presupuesto corriente	3.736,46	0,00	0,00	0,00	0,00	1.545,94	2.190,52
	Ejercicio 2015	865,61	0,00	0,00	0,00	0,00	865,61	0,00
	Ejercicio 2016	2.870,85	0,00	0,00	0,00	0,00	680,33	2.190,52
	Total Operaciones Corrientes	3.736,46	0,00	0,00	0,00	0,00	1.545,94	2.190,52
	Total operaciones no financieras	3.736,46	0,00	0,00	0,00	0,00	1.545,94	2.190,52
	Total Centro Gestor	3.736,46	0,00	0,00	0,00	0,00	1.545,94	2.190,52

DERECHOS A COBRAR DE PRESUPUESTOS CERRADOS

Sección	18	EDUCACIÓN, CULTURA Y DEPORTES
Centro Gestor	1802CU00	DELEG. DE CUENCA

(IMPORTE EN EUROS)

CÓDIGO	Capítulo/Subconcepto/Ejercicio	PTE. DE COBRO A 1 DE ENERO	DERECHOS ANULADOS	RECTIFICACIONES	INSOLVENCIAS Y OTRAS CAUSAS	TOTAL MODIFICACIONES	INGRESOS REALIZADOS	PTE.DE COBRO A 31 DE DICIEMBRE
3	TASAS, PRECIOS PÚBLICOS Y OTROS INGRESOS	1.534,92	0,00	0,00	0,00	0,00	0,00	1.534,92
38100	De presupuesto corriente	1.534,92	0,00	0,00	0,00	0,00	0,00	1.534,92
	Ejercicio 2014	1.534,92	0,00	0,00	0,00	0,00	0,00	1.534,92
	Total Operaciones Corrientes	1.534,92	0,00	0,00	0,00	0,00	0,00	1.534,92
	Total operaciones no financieras	1.534,92	0,00	0,00	0,00	0,00	0,00	1.534,92
	Total Centro Gestor	1.534,92	0,00	0,00	0,00	0,00	0,00	1.534,92

DERECHOS A COBRAR DE PRESUPUESTOS CERRADOS

Sección	18	EDUCACIÓN, CULTURA Y DEPORTES
Centro Gestor	1802GU00	DELEG. DE GUADALAJARA

(IMPORTE EN EUROS)

CÓDIGO	Capítulo/Subconcepto/Ejercicio	PTE. DE COBRO A 1 DE ENERO	DERECHOS ANULADOS	RECTIFICACIONES	INSOLVENCIAS Y OTRAS CAUSAS	TOTAL MODIFICACIONES	INGRESOS REALIZADOS	PTE.DE COBRO A 31 DE DICIEMBRE
3	TASAS, PRECIOS PÚBLICOS Y OTROS INGRESOS	20.561,04	0,00	0,00	11,40	11,40	19.534,56	1.015,08
38100	De presupuesto corriente	20.561,04	0,00	0,00	11,40	11,40	19.534,56	1.015,08
	Ejercicio 2016	20.561,04	0,00	0,00	11,40	11,40	19.534,56	1.015,08
	Total Operaciones Corrientes	20.561,04	0,00	0,00	11,40	11,40	19.534,56	1.015,08
	Total operaciones no financieras	20.561,04	0,00	0,00	11,40	11,40	19.534,56	1.015,08
	Total Centro Gestor	20.561,04	0,00	0,00	11,40	11,40	19.534,56	1.015,08

DERECHOS A COBRAR DE PRESUPUESTOS CERRADOS

Sección	18	EDUCACIÓN, CULTURA Y DEPORTES
Centro Gestor	1802TO00	DELEG. DE TOLEDO

(IMPORTE EN EUROS)

CÓDIGO	Capítulo/Subconcepto/Ejercicio	PTE. DE COBRO A 1 DE ENERO	DERECHOS ANULADOS	RECTIFICACIONES	INSOLVENCIAS Y OTRAS CAUSAS	TOTAL MODIFICACIONES	INGRESOS REALIZADOS	PTE.DE COBRO A 31 DE DICIEMBRE
3	TASAS, PRECIOS PÚBLICOS Y OTROS INGRESOS	17.456,06	73,96	0,00	0,00	73,96	11.799,06	5.583,04
38100	De presupuesto corriente	11.873,02	73,96	0,00	0,00	73,96	11.799,06	0,00
	Ejercicio 2016	11.873,02	73,96	0,00	0,00	73,96	11.799,06	0,00
39002	Multas y sanciones	2.752,75	0,00	0,00	0,00	0,00	0,00	2.752,75
	Ejercicio 1996	2.752,75	0,00	0,00	0,00	0,00	0,00	2.752,75
39900	Ingresos diversos	2.830,29	0,00	0,00	0,00	0,00	0,00	2.830,29
	Ejercicio 2016	2.830,29	0,00	0,00	0,00	0,00	0,00	2.830,29
	Total Operaciones Corrientes	17.456,06	73,96	0,00	0,00	73,96	11.799,06	5.583,04
	Total operaciones no financieras	17.456,06	73,96	0,00	0,00	73,96	11.799,06	5.583,04
	Total Centro Gestor	17.456,06	73,96	0,00	0,00	73,96	11.799,06	5.583,04
	Total Sección	28.251.607,22	262,38	0,00	8.133,50	8.395,88	27.346.691,79	896.519,55

DERECHOS A COBRAR DE PRESUPUESTOS CERRADOS

Sección	19	ECONOMÍA, EMPRESAS Y EMPLEO
Centro Gestor	19020000	SECRETARÍA GENERAL

(IMPORTE EN EUROS)

CÓDIGO	Capítulo/Subconcepto/Ejercicio	PTE. DE COBRO A 1 DE ENERO	DERECHOS ANULADOS	RECTIFICACIONES	INSOLVENCIAS Y OTRAS CAUSAS	TOTAL MODIFICACIONES	INGRESOS REALIZADOS	PTE.DE COBRO A 31 DE DICIEMBRE
3	TASAS, PRECIOS PÚBLICOS Y OTROS INGRESOS	8.913.868,57	12.311,76	91.748,31-	2.841.221,83	2.945.281,90	761.918,20	5.206.668,47
38000	De ejercicios cerrados	7.666.579,66	9.306,69	91.748,31-	2.570.868,68	2.671.923,68	631.039,44	4.363.616,54
	Ejercicio 2012	514.742,25	0,00	0,00	47.161,67	47.161,67	4.089,78	463.490,80
	Ejercicio 2013	716.749,33	0,00	0,00	213.547,78	213.547,78	15.818,59	487.382,96
	Ejercicio 2014	3.755.954,71	4.238,36	0,00	1.570.266,16	1.574.504,52	218.930,77	1.962.519,42
	Ejercicio 2015	1.386.686,52	0,00	0,00	524.150,44	524.150,44	71.920,51	790.615,57
	Ejercicio 2016	1.292.446,85	5.068,33	91.748,31-	215.742,63	312.559,27	320.279,79	659.607,79
38100	De presupuesto corriente	12.221,86	0,00	0,00	373,22	373,22	367,41	11.481,23
	Ejercicio 2014	11.381,07	0,00	0,00	373,22	373,22	0,00	11.007,85
	Ejercicio 2016	840,79	0,00	0,00	0,00	0,00	367,41	473,38
39001	Intereses de demora	151,97	0,00	0,00	0,00	0,00	0,00	151,97
	Ejercicio 2016	151,97	0,00	0,00	0,00	0,00	0,00	151,97
39002	Multas y sanciones	786.921,08	3.005,07	0,00	188.127,72	191.132,79	55.331,56	540.456,73
	Ejercicio 2014	12.261,00	0,00	0,00	0,00	0,00	0,00	12.261,00
	Ejercicio 2015	189.179,55	0,00	0,00	12.611,22	12.611,22	5.019,40	171.548,93
	Ejercicio 2016	585.480,53	3.005,07	0,00	175.516,50	178.521,57	50.312,16	356.646,80
39003	Multas en materia de salud y prevención de riesgos laborales	447.994,00	0,00	0,00	81.852,21	81.852,21	75.179,79	290.962,00
	Ejercicio 2014	163.944,00	0,00	0,00	40.866,21	40.866,21	119,79	122.958,00
	Ejercicio 2015	168.004,00	0,00	0,00	40.986,00	40.986,00	0,00	127.018,00
	Ejercicio 2016	116.046,00	0,00	0,00	0,00	0,00	75.060,00	40.986,00
	Total Operaciones Corrientes	8.913.868,57	12.311,76	91.748,31-	2.841.221,83	2.945.281,90	761.918,20	5.206.668,47

DERECHOS A COBRAR DE PRESUPUESTOS CERRADOS

Sección	19	ECONOMÍA, EMPRESAS Y EMPLEO
Centro Gestor	19020000	SECRETARÍA GENERAL

(IMPORTE EN EUROS)

CÓDIGO	Capítulo/Subconcepto/Ejercicio	PTE. DE COBRO A 1 DE ENERO	DERECHOS ANULADOS	RECTIFICACIONES	INSOLVENCIAS Y OTRAS CAUSAS	TOTAL MODIFICACIONES	INGRESOS REALIZADOS	PTE.DE COBRO A 31 DE DICIEMBRE
	Total operaciones no financieras	8.913.868,57	12.311,76	91.748,31-	2.841.221,83	2.945.281,90	761.918,20	5.206.668,47
	Total Centro Gestor	8.913.868,57	12.311,76	91.748,31-	2.841.221,83	2.945.281,90	761.918,20	5.206.668,47

DERECHOS A COBRAR DE PRESUPUESTOS CERRADOS

Sección	19	ECONOMÍA, EMPRESAS Y EMPLEO
Centro Gestor	1902AB00	DELEG. ALBACETE

(IMPORTE EN EUROS)

CÓDIGO	Capítulo/Subconcepto/Ejercicio	PTE. DE COBRO A 1 DE ENERO	DERECHOS ANULADOS	RECTIFICACIONES	INSOLVENCIAS Y OTRAS CAUSAS	TOTAL MODIFICACIONES	INGRESOS REALIZADOS	PTE.DE COBRO A 31 DE DICIEMBRE
3	TASAS, PRECIOS PÚBLICOS Y OTROS INGRESOS	718.661,20	36.335,00	2.930,72-	128.249,57	167.515,29	176.687,93	374.457,98
39002	Multas y sanciones	526.140,93	36.335,00	2.930,72-	84.993,34	124.259,06	161.570,03	240.311,84
	Ejercicio 2011	2.504,00	0,00	0,00	1.878,00	1.878,00	0,00	626,00
	Ejercicio 2012	8.378,00	0,00	0,00	626,00	626,00	0,00	7.752,00
	Ejercicio 2013	56.226,00	0,00	0,00	28.302,00	28.302,00	0,00	27.924,00
	Ejercicio 2014	41.652,12	0,00	0,00	7.261,34	7.261,34	2.045,28	32.345,50
	Ejercicio 2015	114.611,90	12.287,00	0,00	11.494,00	23.781,00	27.443,38	63.387,52
	Ejercicio 2016	302.768,91	24.048,00	2.930,72-	35.432,00	62.410,72	132.081,37	108.276,82
39003	Multas en materia de salud y prevención de riesgos laborales	192.520,27	0,00	0,00	43.256,23	43.256,23	15.117,90	134.146,14
	Ejercicio 2009	53.724,27	0,00	0,00	4.092,00	4.092,00	0,00	49.632,27
	Ejercicio 2010	64.724,00	0,00	0,00	10.542,00	10.542,00	0,00	54.182,00
	Ejercicio 2011	11.983,45	0,00	0,00	299,45	299,45	0,00	11.684,00
	Ejercicio 2012	17.232,48	0,00	0,00	0,00	0,00	9.640,48	7.592,00
	Ejercicio 2013	22.000,10	0,00	0,00	7.540,81	7.540,81	5.477,42	8.981,87
	Ejercicio 2014	22.827,97	0,00	0,00	20.781,97	20.781,97	0,00	2.046,00
	Ejercicio 2016	28,00	0,00	0,00	0,00	0,00	0,00	28,00
	Total Operaciones Corrientes	718.661,20	36.335,00	2.930,72-	128.249,57	167.515,29	176.687,93	374.457,98
	Total operaciones no financieras	718.661,20	36.335,00	2.930,72-	128.249,57	167.515,29	176.687,93	374.457,98
	Total Centro Gestor	718.661,20	36.335,00	2.930,72-	128.249,57	167.515,29	176.687,93	374.457,98

DERECHOS A COBRAR DE PRESUPUESTOS CERRADOS

Sección	19	ECONOMÍA, EMPRESAS Y EMPLEO
Centro Gestor	1902CR00	DELEG. CIUDAD REAL

(IMPORTE EN EUROS)

CÓDIGO	Capítulo/Subconcepto/Ejercicio	PTE. DE COBRO A 1 DE ENERO	DERECHOS ANULADOS	RECTIFICACIONES	INSOLVENCIAS Y OTRAS CAUSAS	TOTAL MODIFICACIONES	INGRESOS REALIZADOS	PTE.DE COBRO A 31 DE DICIEMBRE
3	TASAS, PRECIOS PÚBLICOS Y OTROS INGRESOS	733.765,40	13.471,70	251,00-	154.787,88	168.510,58	148.896,17	416.358,65
39002	Multas y sanciones	244.273,55	1.251,00	251,00-	59.215,87	60.717,87	33.080,90	150.474,78
	Ejercicio 2010	45.272,00	0,00	0,00	0,00	0,00	0,00	45.272,00
	Ejercicio 2011	26.235,36	0,00	0,00	26.235,36	26.235,36	0,00	0,00
	Ejercicio 2012	834,00	0,00	0,00	0,00	0,00	0,00	834,00
	Ejercicio 2013	19.811,06	0,00	0,00	1.877,00	1.877,00	2.788,83	15.145,23
	Ejercicio 2014	54.211,00	0,00	0,00	11.253,00	11.253,00	0,00	42.958,00
	Ejercicio 2015	32.983,00	0,00	0,00	866,00	866,00	866,00	31.251,00
	Ejercicio 2016	64.927,13	1.251,00	251,00-	18.984,51	20.486,51	29.426,07	15.014,55
39003	Multas en materia de salud y prevención de riesgos laborales	488.890,85	12.220,70	0,00	95.572,01	107.792,71	115.815,27	265.282,87
	Ejercicio 2008	1.521,00	0,00	0,00	1.521,00	1.521,00	0,00	0,00
	Ejercicio 2009	20.104,31	0,00	0,00	0,00	0,00	546,45	19.557,86
	Ejercicio 2010	63,16	0,00	0,00	0,00	0,00	0,00	63,16
	Ejercicio 2011	22.517,00	0,00	0,00	4.092,00	4.092,00	0,00	18.425,00
	Ejercicio 2012	17.189,66	0,00	0,00	15.143,66	15.143,66	0,00	2.046,00
	Ejercicio 2013	34.299,89	1.576,63	0,00	4.339,26	5.915,89	0,00	28.384,00
	Ejercicio 2014	84.170,77	0,00	0,00	14.225,46	14.225,46	6.000,00	63.945,31
	Ejercicio 2015	110.107,86	8.000,00	0,00	42.300,65	50.300,65	16.701,01	43.106,20
	Ejercicio 2016	198.917,20	2.644,07	0,00	13.949,98	16.594,05	92.567,81	89.755,34
39009	Otros	601,00	0,00	0,00	0,00	0,00	0,00	601,00
	Ejercicio 2015	601,00	0,00	0,00	0,00	0,00	0,00	601,00

DERECHOS A COBRAR DE PRESUPUESTOS CERRADOS

Sección	19	ECONOMÍA, EMPRESAS Y EMPLEO
Centro Gestor	1902CR00	DELEG. CIUDAD REAL

(IMPORTE EN EUROS)

CÓDIGO	Capítulo/Subconcepto/Ejercicio	PTE. DE COBRO A 1 DE ENERO	DERECHOS ANULADOS	RECTIFICACIONES	INSOLVENCIAS Y OTRAS CAUSAS	TOTAL MODIFICACIONES	INGRESOS REALIZADOS	PTE.DE COBRO A 31 DE DICIEMBRE
	Total Operaciones Corrientes	733.765,40	13.471,70	251,00-	154.787,88	168.510,58	148.896,17	416.358,65
	Total operaciones no financieras	733.765,40	13.471,70	251,00-	154.787,88	168.510,58	148.896,17	416.358,65
	Total Centro Gestor	733.765,40	13.471,70	251,00-	154.787,88	168.510,58	148.896,17	416.358,65

DERECHOS A COBRAR DE PRESUPUESTOS CERRADOS

Sección 19 ECONOMÍA, EMPRESAS Y EMPLEO

Centro Gestor 1902CU00 DELEG. CUENCA

(IMPORTE EN EUROS)

CÓDIGO	Capítulo/Subconcepto/Ejercicio	PTE. DE COBRO A 1 DE ENERO	DERECHOS ANULADOS	RECTIFICACIONES	INSOLVENCIAS Y OTRAS CAUSAS	TOTAL MODIFICACIONES	INGRESOS REALIZADOS	PTE.DE COBRO A 31 DE DICIEMBRE
3	TASAS, PRECIOS PÚBLICOS Y OTROS INGRESOS	212.148,13	5.400,00	2.195,00-	36.496,35	44.091,35	95.156,03	72.900,75
31000	Tarifas de publicidad	912,96	0,00	0,00	0,00	0,00	912,96	0,00
	Ejercicio 2015	912,96	0,00	0,00	0,00	0,00	912,96	0,00
39002	Multas y sanciones	56.696,00	0,00	0,00	14.404,35	14.404,35	4.404,65	37.887,00
	Ejercicio 2014	19.428,00	0,00	0,00	12.551,00	12.551,00	626,00	6.251,00
	Ejercicio 2015	21.629,00	0,00	0,00	0,00	0,00	626,00	21.003,00
	Ejercicio 2016	15.639,00	0,00	0,00	1.853,35	1.853,35	3.152,65	10.633,00
39003	Multas en materia de salud y prevención de riesgos laborales	139.939,17	0,00	2.195,00-	22.092,00	24.287,00	80.638,42	35.013,75
	Ejercicio 2011	2.046,00	0,00	0,00	0,00	0,00	0,00	2.046,00
	Ejercicio 2012	2.046,00	0,00	0,00	0,00	0,00	0,00	2.046,00
	Ejercicio 2014	8.348,66	0,00	0,00	0,00	0,00	2.033,08	6.315,58
	Ejercicio 2015	94.623,76	0,00	2.195,00-	18.000,00	20.195,00	59.473,60	14.955,16
	Ejercicio 2016	32.874,75	0,00	0,00	4.092,00	4.092,00	19.131,74	9.651,01
39009	Otros	14.600,00	5.400,00	0,00	0,00	5.400,00	9.200,00	0,00
	Ejercicio 2016	14.600,00	5.400,00	0,00	0,00	5.400,00	9.200,00	0,00
	Total Operaciones Corrientes	212.148,13	5.400,00	2.195,00-	36.496,35	44.091,35	95.156,03	72.900,75
	Total operaciones no financieras	212.148,13	5.400,00	2.195,00-	36.496,35	44.091,35	95.156,03	72.900,75
	Total Centro Gestor	212.148,13	5.400,00	2.195,00-	36.496,35	44.091,35	95.156,03	72.900,75

DERECHOS A COBRAR DE PRESUPUESTOS CERRADOS

Sección	19	ECONOMÍA, EMPRESAS Y EMPLEO
Centro Gestor	1902GU00	DELEG. GUADALAJARA

(IMPORTE EN EUROS)

CÓDIGO	Capítulo/Subconcepto/Ejercicio	PTE. DE COBRO A 1 DE ENERO	DERECHOS ANULADOS	RECTIFICACIONES	INSOLVENCIAS Y OTRAS CAUSAS	TOTAL MODIFICACIONES	INGRESOS REALIZADOS	PTE.DE COBRO A 31 DE DICIEMBRE
3	TASAS, PRECIOS PÚBLICOS Y OTROS INGRESOS	1.088.788,31	34.760,50	451,00-	182.572,55	217.784,05	285.402,83	585.601,43
32900	Otras tasas	208,54	0,00	0,00	0,00	0,00	208,54	0,00
	Ejercicio 2016	208,54	0,00	0,00	0,00	0,00	208,54	0,00
39002	Multas y sanciones	450.356,11	26.564,50	451,00-	64.136,00	91.151,50	17.579,41	341.625,20
	Ejercicio 2009	33.754,00	0,00	0,00	8.000,00	8.000,00	0,00	25.754,00
	Ejercicio 2010	19.379,00	0,00	0,00	12.502,00	12.502,00	0,00	6.877,00
	Ejercicio 2011	68.128,00	0,00	0,00	6.877,00	6.877,00	0,00	61.251,00
	Ejercicio 2012	13.752,00	0,00	0,00	7.501,00	7.501,00	0,00	6.251,00
	Ejercicio 2013	1.252,00	0,00	0,00	626,00	626,00	0,00	626,00
	Ejercicio 2014	18.903,05	0,00	0,00	0,00	0,00	4.653,05	14.250,00
	Ejercicio 2015	34.529,56	6.250,00	0,00	6.876,00	13.126,00	1.901,56	19.502,00
	Ejercicio 2016	260.658,50	20.314,50	451,00-	21.754,00	42.519,50	11.024,80	207.114,20
39003	Multas en materia de salud y prevención de riesgos laborales	522.327,66	8.196,00	0,00	118.436,55	126.632,55	151.718,88	243.976,23
	Ejercicio 2007	78.864,13	0,00	0,00	30.050,62	30.050,62	20.026,36	28.787,15
	Ejercicio 2008	31.553,16	0,00	0,00	30.050,62	30.050,62	0,00	1.502,54
	Ejercicio 2009	73.544,86	0,00	0,00	26.629,00	26.629,00	2.159,89	44.755,97
	Ejercicio 2010	32.777,00	0,00	0,00	4.092,00	4.092,00	0,00	28.685,00
	Ejercicio 2011	20.543,46	0,00	0,00	4.196,07	4.196,07	7,89	16.339,50
	Ejercicio 2012	12.133,88	0,00	0,00	7.899,89	7.899,89	133,01	4.100,98
	Ejercicio 2013	12.101,44	0,00	0,00	7.426,35	7.426,35	0,00	4.675,09
	Ejercicio 2014	18.278,25	0,00	0,00	0,00	0,00	108,66	18.169,59

DERECHOS A COBRAR DE PRESUPUESTOS CERRADOS

Sección	19	ECONOMÍA, EMPRESAS Y EMPLEO
Centro Gestor	1902GU00	DELEG. GUADALAJARA

(IMPORTE EN EUROS)

CÓDIGO	Capítulo/Subconcepto/Ejercicio	PTE. DE COBRO A 1 DE ENERO	DERECHOS ANULADOS	RECTIFICACIONES	INSOLVENCIAS Y OTRAS CAUSAS	TOTAL MODIFICACIONES	INGRESOS REALIZADOS	PTE.DE COBRO A 31 DE DICIEMBRE
	Ejercicio 2015	29.016,74	0,00	0,00	0,00	0,00	13.607,72	15.409,02
	Ejercicio 2016	213.514,74	8.196,00	0,00	8.092,00	16.288,00	115.675,35	81.551,39
39009	Otros	115.896,00	0,00	0,00	0,00	0,00	115.896,00	0,00
	Ejercicio 2016	115.896,00	0,00	0,00	0,00	0,00	115.896,00	0,00
	Total Operaciones Corrientes	1.088.788,31	34.760,50	451,00-	182.572,55	217.784,05	285.402,83	585.601,43
	Total operaciones no financieras	1.088.788,31	34.760,50	451,00-	182.572,55	217.784,05	285.402,83	585.601,43
	Total Centro Gestor	1.088.788,31	34.760,50	451,00-	182.572,55	217.784,05	285.402,83	585.601,43

DERECHOS A COBRAR DE PRESUPUESTOS CERRADOS

Sección	19	ECONOMÍA, EMPRESAS Y EMPLEO
Centro Gestor	1902TO00	DELEG. TOLEDO

(IMPORTE EN EUROS)

CÓDIGO	Capítulo/Subconcepto/Ejercicio	PTE. DE COBRO A 1 DE ENERO	DERECHOS ANULADOS	RECTIFICACIONES	INSOLVENCIAS Y OTRAS CAUSAS	TOTAL MODIFICACIONES	INGRESOS REALIZADOS	PTE.DE COBRO A 31 DE DICIEMBRE
3	TASAS, PRECIOS PÚBLICOS Y OTROS INGRESOS	1.644.832,18	4.000,00	600,00-	474.224,63	478.824,63	408.756,09	757.251,46
39002	Multas y sanciones	579.273,24	0,00	600,00-	275.562,00	276.162,00	61.412,96	241.698,28
	Ejercicio 2008	1.500,00	0,00	0,00	1.500,00	1.500,00	0,00	0,00
	Ejercicio 2009	17.627,54	0,00	0,00	7.125,00	7.125,00	0,00	10.502,54
	Ejercicio 2010	1.252,00	0,00	0,00	1.252,00	1.252,00	0,00	0,00
	Ejercicio 2011	116.990,84	0,00	0,00	87.503,00	87.503,00	0,00	29.487,84
	Ejercicio 2012	27.000,00	0,00	0,00	14.498,00	14.498,00	0,00	12.502,00
	Ejercicio 2013	126.525,00	0,00	0,00	85.448,00	85.448,00	0,00	41.077,00
	Ejercicio 2014	79.684,68	0,00	600,00-	31.955,00	32.555,00	916,68	46.213,00
	Ejercicio 2015	122.746,88	0,00	0,00	34.428,00	34.428,00	14.429,20	73.889,68
	Ejercicio 2016	85.946,30	0,00	0,00	11.853,00	11.853,00	46.067,08	28.026,22
39003	Multas en materia de salud y prevención de riesgos laborales	861.644,74	4.000,00	0,00	198.662,63	202.662,63	143.428,93	515.553,18
	Ejercicio 2008	39.002,54	0,00	0,00	7.502,54	7.502,54	1,00	31.499,00
	Ejercicio 2009	56.729,54	0,00	0,00	34.145,54	34.145,54	0,00	22.584,00
	Ejercicio 2010	14.092,00	0,00	0,00	10.092,00	10.092,00	0,00	4.000,00
	Ejercicio 2011	119.223,69	0,00	0,00	44.046,00	44.046,00	3.000,00	72.177,69
	Ejercicio 2012	68.280,67	0,00	0,00	11.016,00	11.016,00	6.010,13	51.254,54
	Ejercicio 2013	46.318,35	0,00	0,00	17.451,98	17.451,98	0,00	28.866,37
	Ejercicio 2014	110.419,69	0,00	0,00	21.322,00	21.322,00	659,85	88.437,84
	Ejercicio 2015	165.889,38	0,00	0,00	18.778,54	18.778,54	45.345,23	101.765,61
	Ejercicio 2016	241.688,88	4.000,00	0,00	34.308,03	38.308,03	88.412,72	114.968,13

DERECHOS A COBRAR DE PRESUPUESTOS CERRADOS

Sección	19	ECONOMÍA, EMPRESAS Y EMPLEO
Centro Gestor	1902TO00	DELEG. TOLEDO

(IMPORTE EN EUROS)

CÓDIGO	Capítulo/Subconcepto/Ejercicio	PTE. DE COBRO A 1 DE ENERO	DERECHOS ANULADOS	RECTIFICACIONES	INSOLVENCIAS Y OTRAS CAUSAS	TOTAL MODIFICACIONES	INGRESOS REALIZADOS	PTE.DE COBRO A 31 DE DICIEMBRE
39009	Otros	203.914,20	0,00	0,00	0,00	0,00	203.914,20	0,00
	Ejercicio 2016	203.914,20	0,00	0,00	0,00	0,00	203.914,20	0,00
	Total Operaciones Corrientes	1.644.832,18	4.000,00	600,00-	474.224,63	478.824,63	408.756,09	757.251,46
	Total operaciones no financieras	1.644.832,18	4.000,00	600,00-	474.224,63	478.824,63	408.756,09	757.251,46
	Total Centro Gestor	1.644.832,18	4.000,00	600,00-	474.224,63	478.824,63	408.756,09	757.251,46
	Total Sección	13.312.063,79	106.278,96	98.176,03-	3.817.552,81	4.022.007,80	1.876.817,25	7.413.238,74

DERECHOS A COBRAR DE PRESUPUESTOS CERRADOS

Sección	20	INDUSTRIA, ENERGIA Y MEDIO AMBIENTE
Centro Gestor	20020000	SECRETARÍA GENERAL TÉCNICA

(IMPORTE EN EUROS)

CÓDIGO	Capítulo/Subconcepto/Ejercicio	PTE. DE COBRO A 1 DE ENERO	DERECHOS ANULADOS	RECTIFICACIONES	INSOLVENCIAS Y OTRAS CAUSAS	TOTAL MODIFICACIONES	INGRESOS REALIZADOS	PTE.DE COBRO A 31 DE DICIEMBRE
3	TASAS, PRECIOS PÚBLICOS Y OTROS INGRESOS	304.323,47	0,00	0,00	20.765,38	20.765,38	0,00	283.558,09
38000	De ejercicios cerrados	178.304,41	0,00	0,00	0,00	0,00	0,00	178.304,41
	Ejercicio 2000	765,86	0,00	0,00	0,00	0,00	0,00	765,86
	Ejercicio 2001	21.478,82	0,00	0,00	0,00	0,00	0,00	21.478,82
	Ejercicio 2002	152.689,61	0,00	0,00	0,00	0,00	0,00	152.689,61
	Ejercicio 2003	3.370,12	0,00	0,00	0,00	0,00	0,00	3.370,12
38100	De presupuesto corriente	37.798,63	0,00	0,00	0,00	0,00	0,00	37.798,63
	Ejercicio 2001	37.798,63	0,00	0,00	0,00	0,00	0,00	37.798,63
39002	Multas y sanciones	88.220,43	0,00	0,00	20.765,38	20.765,38	0,00	67.455,05
	Ejercicio 2008	764,38	0,00	0,00	764,38	764,38	0,00	0,00
	Ejercicio 2010	87.456,05	0,00	0,00	20.001,00	20.001,00	0,00	67.455,05
	Total Operaciones Corrientes	304.323,47	0,00	0,00	20.765,38	20.765,38	0,00	283.558,09
6	ENAJENACIÓN DE INVERSIONES REALES	12.154,63	0,00	0,00	0,00	0,00	0,00	12.154,63
68000	De transferencias de capital	5.800,76	0,00	0,00	0,00	0,00	0,00	5.800,76
	Ejercicio 1998	3.606,07	0,00	0,00	0,00	0,00	0,00	3.606,07
	Ejercicio 1999	2.194,69	0,00	0,00	0,00	0,00	0,00	2.194,69
68100	De transferencias de capital	6.353,87	0,00	0,00	0,00	0,00	0,00	6.353,87
	Ejercicio 1999	6.353,87	0,00	0,00	0,00	0,00	0,00	6.353,87
	Total Operaciones de Capital	12.154,63	0,00	0,00	0,00	0,00	0,00	12.154,63
	Total operaciones no financieras	316.478,10	0,00	0,00	20.765,38	20.765,38	0,00	295.712,72
	Total Centro Gestor	316.478,10	0,00	0,00	20.765,38	20.765,38	0,00	295.712,72

DERECHOS A COBRAR DE PRESUPUESTOS CERRADOS

Sección	20	INDUSTRIA, ENERGIA Y MEDIO AMBIENTE
Centro Gestor	2002AB00	DELEG. DE ALBACETE

(IMPORTE EN EUROS)

CÓDIGO	Capítulo/Subconcepto/Ejercicio	PTE. DE COBRO A 1 DE ENERO	DERECHOS ANULADOS	RECTIFICACIONES	INSOLVENCIAS Y OTRAS CAUSAS	TOTAL MODIFICACIONES	INGRESOS REALIZADOS	PTE.DE COBRO A 31 DE DICIEMBRE
3	TASAS, PRECIOS PÚBLICOS Y OTROS INGRESOS	51.799,98	24.042,49	0,00	25.256,42	49.298,91	0,00	2.501,07
39002	Multas y sanciones	50.299,91	24.042,49	0,00	25.256,42	49.298,91	0,00	1.001,00
	Ejercicio 2009	2.020,59	0,00	0,00	2.020,59	2.020,59	0,00	0,00
	Ejercicio 2010	48.279,32	24.042,49	0,00	23.235,83	47.278,32	0,00	1.001,00
39003	Multas en materia de salud y prevención de riesgos laborales	1.500,07	0,00	0,00	0,00	0,00	0,00	1.500,07
	Ejercicio 2003	1.500,07	0,00	0,00	0,00	0,00	0,00	1.500,07
	Total Operaciones Corrientes	51.799,98	24.042,49	0,00	25.256,42	49.298,91	0,00	2.501,07
	Total operaciones no financieras	51.799,98	24.042,49	0,00	25.256,42	49.298,91	0,00	2.501,07
	Total Centro Gestor	51.799,98	24.042,49	0,00	25.256,42	49.298,91	0,00	2.501,07

DERECHOS A COBRAR DE PRESUPUESTOS CERRADOS

Sección	20	INDUSTRIA, ENERGIA Y MEDIO AMBIENTE
Centro Gestor	2002CR00	DELEG. DE CIUDAD REAL

(IMPORTE EN EUROS)

CÓDIGO	Capítulo/Subconcepto/Ejercicio	PTE. DE COBRO A 1 DE ENERO	DERECHOS ANULADOS	RECTIFICACIONES	INSOLVENCIAS Y OTRAS CAUSAS	TOTAL MODIFICACIONES	INGRESOS REALIZADOS	PTE.DE COBRO A 31 DE DICIEMBRE
3	TASAS, PRECIOS PÚBLICOS Y OTROS INGRESOS	14.821,62	0,00	0,00	0,00	0,00	0,00	14.821,62
39002	Multas y sanciones	100,00	0,00	0,00	0,00	0,00	0,00	100,00
	Ejercicio 2010	100,00	0,00	0,00	0,00	0,00	0,00	100,00
39003	Multas en materia de salud y prevención de riesgos laborales	14.721,62	0,00	0,00	0,00	0,00	0,00	14.721,62
	Ejercicio 1995	7.208,95	0,00	0,00	0,00	0,00	0,00	7.208,95
	Ejercicio 2000	1.502,54	0,00	0,00	0,00	0,00	0,00	1.502,54
	Ejercicio 2001	6.010,13	0,00	0,00	0,00	0,00	0,00	6.010,13
	Total Operaciones Corrientes	14.821,62	0,00	0,00	0,00	0,00	0,00	14.821,62
	Total operaciones no financieras	14.821,62	0,00	0,00	0,00	0,00	0,00	14.821,62
	Total Centro Gestor	14.821,62	0,00	0,00	0,00	0,00	0,00	14.821,62

DERECHOS A COBRAR DE PRESUPUESTOS CERRADOS

Sección	20	INDUSTRIA, ENERGIA Y MEDIO AMBIENTE
Centro Gestor	2002CU00	DELEG. DE CUENCA

(IMPORTE EN EUROS)

CÓDIGO	Capítulo/Subconcepto/Ejercicio	PTE. DE COBRO A 1 DE ENERO	DERECHOS ANULADOS	RECTIFICACIONES	INSOLVENCIAS Y OTRAS CAUSAS	TOTAL MODIFICACIONES	INGRESOS REALIZADOS	PTE.DE COBRO A 31 DE DICIEMBRE
3	TASAS, PRECIOS PÚBLICOS Y OTROS INGRESOS	10.513,85	0,00	0,00	0,00	0,00	0,00	10.513,85
39002	Multas y sanciones	3.000,00	0,00	0,00	0,00	0,00	0,00	3.000,00
	Ejercicio 2010	3.000,00	0,00	0,00	0,00	0,00	0,00	3.000,00
39003	Multas en materia de salud y prevención de riesgos laborales	7.513,85	0,00	0,00	0,00	0,00	0,00	7.513,85
	Ejercicio 2000	5.109,80	0,00	0,00	0,00	0,00	0,00	5.109,80
	Ejercicio 2001	2.404,05	0,00	0,00	0,00	0,00	0,00	2.404,05
	Total Operaciones Corrientes	10.513,85	0,00	0,00	0,00	0,00	0,00	10.513,85
	Total operaciones no financieras	10.513,85	0,00	0,00	0,00	0,00	0,00	10.513,85
	Total Centro Gestor	10.513,85	0,00	0,00	0,00	0,00	0,00	10.513,85

DERECHOS A COBRAR DE PRESUPUESTOS CERRADOS

Sección	20	INDUSTRIA, ENERGIA Y MEDIO AMBIENTE
Centro Gestor	2002GU00	DELEG. DE GUADALAJARA

(IMPORTE EN EUROS)

CÓDIGO	Capítulo/Subconcepto/Ejercicio	PTE. DE COBRO A 1 DE ENERO	DERECHOS ANULADOS	RECTIFICACIONES	INSOLVENCIAS Y OTRAS CAUSAS	TOTAL MODIFICACIONES	INGRESOS REALIZADOS	PTE.DE COBRO A 31 DE DICIEMBRE
3	TASAS, PRECIOS PÚBLICOS Y OTROS INGRESOS	20.206,48	0,00	0,00	1.000,00	1.000,00	182,32	19.024,16
39002	Multas y sanciones	11.100,00	0,00	0,00	1.000,00	1.000,00	100,00	10.000,00
	Ejercicio 2009	9.000,00	0,00	0,00	0,00	0,00	0,00	9.000,00
	Ejercicio 2010	2.100,00	0,00	0,00	1.000,00	1.000,00	100,00	1.000,00
39003	Multas en materia de salud y prevención de riesgos laborales	9.106,48	0,00	0,00	0,00	0,00	82,32	9.024,16
	Ejercicio 2003	9.106,48	0,00	0,00	0,00	0,00	82,32	9.024,16
	Total Operaciones Corrientes	20.206,48	0,00	0,00	1.000,00	1.000,00	182,32	19.024,16
	Total operaciones no financieras	20.206,48	0,00	0,00	1.000,00	1.000,00	182,32	19.024,16
	Total Centro Gestor	20.206,48	0,00	0,00	1.000,00	1.000,00	182,32	19.024,16

DERECHOS A COBRAR DE PRESUPUESTOS CERRADOS

Sección	20	INDUSTRIA, ENERGIA Y MEDIO AMBIENTE
Centro Gestor	2002TO00	DELEG. DE TOLEDO

(IMPORTE EN EUROS)

CÓDIGO	Capítulo/Subconcepto/Ejercicio	PTE. DE COBRO A 1 DE ENERO	DERECHOS ANULADOS	RECTIFICACIONES	INSOLVENCIAS Y OTRAS CAUSAS	TOTAL MODIFICACIONES	INGRESOS REALIZADOS	PTE.DE COBRO A 31 DE DICIEMBRE
3	TASAS, PRECIOS PÚBLICOS Y OTROS INGRESOS	63.409,04	0,00	0,00	12.465,95	12.465,95	0,00	50.943,09
39002	Multas y sanciones	53.943,09	0,00	0,00	3.000,00	3.000,00	0,00	50.943,09
	Ejercicio 1994	741,05	0,00	0,00	0,00	0,00	0,00	741,05
	Ejercicio 2009	3.000,00	0,00	0,00	3.000,00	3.000,00	0,00	0,00
	Ejercicio 2010	50.202,04	0,00	0,00	0,00	0,00	0,00	50.202,04
39003	Multas en materia de salud y prevención de riesgos laborales	9.465,95	0,00	0,00	9.465,95	9.465,95	0,00	0,00
	Ejercicio 2003	9.465,95	0,00	0,00	9.465,95	9.465,95	0,00	0,00
	Total Operaciones Corrientes	63.409,04	0,00	0,00	12.465,95	12.465,95	0,00	50.943,09
	Total operaciones no financieras	63.409,04	0,00	0,00	12.465,95	12.465,95	0,00	50.943,09
	Total Centro Gestor	63.409,04	0,00	0,00	12.465,95	12.465,95	0,00	50.943,09
	Total Sección	477.229,07	24.042,49	0,00	59.487,75	83.530,24	182,32	393.516,51

DERECHOS A COBRAR DE PRESUPUESTOS CERRADOS

Sección	21	AGRICULTURA, MEDIO AMBIENTE Y DESARROLLO RURAL
Centro Gestor	21020000	SECRETARÍA GENERAL

(IMPORTE EN EUROS)

CÓDIGO	Capítulo/Subconcepto/Ejercicio	PTE. DE COBRO A 1 DE ENERO	DERECHOS ANULADOS	RECTIFICACIONES	INSOLVENCIAS Y OTRAS CAUSAS	TOTAL MODIFICACIONES	INGRESOS REALIZADOS	PTE.DE COBRO A 31 DE DICIEMBRE
3	TASAS, PRECIOS PÚBLICOS Y OTROS INGRESOS	5.221.036,65	630.100,60	51.226,60-	579.697,80	1.261.025,00	1.180.098,71	2.779.912,94
32301	Tasas en materia de medioambiente	24.641,51	0,00	0,00	0,00	0,00	0,00	24.641,51
	Ejercicio 2013	601,02	0,00	0,00	0,00	0,00	0,00	601,02
	Ejercicio 2015	24.040,49	0,00	0,00	0,00	0,00	0,00	24.040,49
32900	Otras tasas	20.910,28	8.333,33	0,00	0,00	8.333,33	2.704,56	9.872,39
	Ejercicio 2014	3.005,06	0,00	0,00	0,00	0,00	2.704,56	300,50
	Ejercicio 2015	17.905,22	8.333,33	0,00	0,00	8.333,33	0,00	9.571,89
38000	De ejercicios cerrados	617.955,14	61,00	2.261,31-	126.452,41	128.774,72	32.485,69	456.694,73
	Ejercicio 2002	19.743,74	0,00	0,00	0,00	0,00	0,00	19.743,74
	Ejercicio 2006	4.022,96	0,00	1.102,94-	199,45	1.302,39	2.720,57	0,00
	Ejercicio 2008	12.700,91	0,00	0,00	0,00	0,00	0,00	12.700,91
	Ejercicio 2009	0,01	0,00	0,00	0,01	0,01	0,00	0,00
	Ejercicio 2010	224.828,11	0,00	0,00	14.775,17	14.775,17	0,00	210.052,94
	Ejercicio 2011	38.199,23	0,00	0,00	31.728,13	31.728,13	0,00	6.471,10
	Ejercicio 2012	20.630,85	0,00	1.017,58-	1.858,27	2.875,85	8.354,50	9.400,50
	Ejercicio 2013	8.750,70	0,00	0,00	536,93	536,93	0,00	8.213,77
	Ejercicio 2014	56.784,76	0,00	0,00	8.433,54	8.433,54	1.282,30	47.068,92
	Ejercicio 2015	58.042,34	0,00	0,00	7.323,05	7.323,05	1.173,72	49.545,57
	Ejercicio 2016	174.251,53	61,00	140,79-	61.597,86	61.799,65	18.954,60	93.497,28
39001	Intereses de demora	8.838,23	0,00	44,95-	0,00	44,95	385,49	8.407,79
	Ejercicio 2003	6.306,03	0,00	0,00	0,00	0,00	0,00	6.306,03

DERECHOS A COBRAR DE PRESUPUESTOS CERRADOS

Sección	21	AGRICULTURA, MEDIO AMBIENTE Y DESARROLLO RURAL
Centro Gestor	21020000	SECRETARÍA GENERAL

(IMPORTE EN EUROS)

CÓDIGO	Capítulo/Subconcepto/Ejercicio	PTE. DE COBRO A 1 DE ENERO	DERECHOS ANULADOS	RECTIFICACIONES	INSOLVENCIAS Y OTRAS CAUSAS	TOTAL MODIFICACIONES	INGRESOS REALIZADOS	PTE.DE COBRO A 31 DE DICIEMBRE
	Ejercicio 2015	834,17	0,00	0,00	0,00	0,00	385,49	448,68
	Ejercicio 2016	1.698,03	0,00	44,95-	0,00	44,95	0,00	1.653,08
39002	Multas y sanciones	4.496.578,09	621.706,27	48.920,34-	453.245,39	1.123.872,00	1.144.522,97	2.228.183,12
	Ejercicio 2005	1.500,50	0,00	0,00	0,00	0,00	0,00	1.500,50
	Ejercicio 2008	38.420,53	33.008,53	0,00	240,00	33.248,53	0,00	5.172,00
	Ejercicio 2009	5.020,45	0,00	0,00	0,00	0,00	0,00	5.020,45
	Ejercicio 2010	14.917,17	0,00	0,00	0,00	0,00	0,00	14.917,17
	Ejercicio 2011	8.245,30	0,00	0,00	7.207,11	7.207,11	0,00	1.038,19
	Ejercicio 2012	28.042,49	0,00	0,00	4.002,00	4.002,00	0,00	24.040,49
	Ejercicio 2013	1.311.222,04	194.028,61	24.040,49-	21.722,99	239.792,09	134.735,13	936.694,82
	Ejercicio 2014	809.262,62	35.294,36	24.079,85-	211.980,70	271.354,91	195.069,03	342.838,68
	Ejercicio 2015	658.160,34	97.015,26	0,00	26.862,10	123.877,36	267.155,42	267.127,56
	Ejercicio 2016	1.621.786,65	262.359,51	800,00-	181.230,49	444.390,00	547.563,39	629.833,26
39900	Ingresos diversos	52.113,40	0,00	0,00	0,00	0,00	0,00	52.113,40
	Ejercicio 2013	26.056,70	0,00	0,00	0,00	0,00	0,00	26.056,70
	Ejercicio 2014	26.056,70	0,00	0,00	0,00	0,00	0,00	26.056,70
4	TRANSFERENCIAS CORRIENTES	1.592.744,99	0,00	0,00	0,00	0,00	1.592.744,99	0,00
43200	De diversos Ministerios	1.592.744,99	0,00	0,00	0,00	0,00	1.592.744,99	0,00
	Ejercicio 2016	1.592.744,99	0,00	0,00	0,00	0,00	1.592.744,99	0,00
	Total Operaciones Corrientes	6.813.781,64	630.100,60	51.226,60-	579.697,80	1.261.025,00	2.772.843,70	2.779.912,94
6	ENAJENACIÓN DE INVERSIONES REALES	1.374.479,25	0,00	0,00	91.645,39	91.645,39	534.748,25	748.085,61

DERECHOS A COBRAR DE PRESUPUESTOS CERRADOS

Sección	21	AGRICULTURA, MEDIO AMBIENTE Y DESARROLLO RURAL
Centro Gestor	21020000	SECRETARÍA GENERAL

(IMPORTE EN EUROS)

CÓDIGO	Capítulo/Subconcepto/Ejercicio	PTE. DE COBRO A 1 DE ENERO	DERECHOS ANULADOS	RECTIFICACIONES	INSOLVENCIAS Y OTRAS CAUSAS	TOTAL MODIFICACIONES	INGRESOS REALIZADOS	PTE.DE COBRO A 31 DE DICIEMBRE
61700	Venta de equipos para procesos de informa-ción	2.050,00	0,00	0,00	0,00	0,00	0,00	2.050,00
	Ejercicio 2013	2.050,00	0,00	0,00	0,00	0,00	0,00	2.050,00
68000	De transferencias de capital	1.115.088,31	0,00	0,00	91.645,39	91.645,39	534.748,25	488.694,67
	Ejercicio 2003	44.625,15	0,00	0,00	0,00	0,00	0,00	44.625,15
	Ejercicio 2010	10.141,70	0,00	0,00	0,00	0,00	0,00	10.141,70
	Ejercicio 2011	69.580,36	0,00	0,00	0,00	0,00	327,75	69.252,61
	Ejercicio 2012	146.628,89	0,00	0,00	0,00	0,00	0,00	146.628,89
	Ejercicio 2013	86.058,11	0,00	0,00	0,00	0,00	581,04	85.477,07
	Ejercicio 2014	87.921,77	0,00	0,00	0,00	0,00	71.588,75	16.333,02
	Ejercicio 2015	31.169,92	0,00	0,00	0,00	0,00	2.031,92	29.138,00
	Ejercicio 2016	638.962,41	0,00	0,00	91.645,39	91.645,39	460.218,79	87.098,23
68001	De inversiones reales	257.340,94	0,00	0,00	0,00	0,00	0,00	257.340,94
	Ejercicio 2009	244.930,17	0,00	0,00	0,00	0,00	0,00	244.930,17
	Ejercicio 2011	12.410,77	0,00	0,00	0,00	0,00	0,00	12.410,77
7	TRANSFERENCIAS DE CAPITAL	36.074,88	0,00	0,00	0,00	0,00	36.074,88	0,00
73200	De diversos Ministerios	36.074,88	0,00	0,00	0,00	0,00	36.074,88	0,00
	Ejercicio 2016	36.074,88	0,00	0,00	0,00	0,00	36.074,88	0,00
	Total Operaciones de Capital	1.410.554,13	0,00	0,00	91.645,39	91.645,39	570.823,13	748.085,61
	Total operaciones no financieras	8.224.335,77	630.100,60	51.226,60-	671.343,19	1.352.670,39	3.343.666,83	3.527.998,55
	Total Centro Gestor	8.224.335,77	630.100,60	51.226,60-	671.343,19	1.352.670,39	3.343.666,83	3.527.998,55

DERECHOS A COBRAR DE PRESUPUESTOS CERRADOS

Sección	21	AGRICULTURA, MEDIO AMBIENTE Y DESARROLLO RURAL
Centro Gestor	2102AB00	DELEGACION DE ALBACETE

(IMPORTE EN EUROS)

CÓDIGO	Capítulo/Subconcepto/Ejercicio	PTE. DE COBRO A 1 DE ENERO	DERECHOS ANULADOS	RECTIFICACIONES	INSOLVENCIAS Y OTRAS CAUSAS	TOTAL MODIFICACIONES	INGRESOS REALIZADOS	PTE.DE COBRO A 31 DE DICIEMBRE
3	TASAS, PRECIOS PÚBLICOS Y OTROS INGRESOS	2.460.797,16	716.584,92	1.503,00-	316.034,25	1.034.122,17	276.548,57	1.150.126,42
32301	Tasas en materia de medioambiente	2.550,25	0,00	0,00	0,00	0,00	214,87	2.335,38
	Ejercicio 2013	683,57	0,00	0,00	0,00	0,00	165,72	517,85
	Ejercicio 2016	1.866,68	0,00	0,00	0,00	0,00	49,15	1.817,53
32900	Otras tasas	1,60	0,00	0,00	0,00	0,00	0,00	1,60
	Ejercicio 2015	1,60	0,00	0,00	0,00	0,00	0,00	1,60
39002	Multas y sanciones	2.300.757,55	700.521,92	1.503,00-	300.420,25	1.002.445,17	198.918,80	1.099.393,58
	Ejercicio 1994	61,90	0,00	0,00	0,00	0,00	0,00	61,90
	Ejercicio 2006	0,01	0,00	0,00	0,00	0,00	0,00	0,01
	Ejercicio 2010	7.629,68	0,00	0,00	6.907,14	6.907,14	0,00	722,54
	Ejercicio 2011	33.527,37	11.419,00	0,00	7.677,50	19.096,50	1.137,31	13.293,56
	Ejercicio 2012	61.415,39	0,00	0,00	17.840,94	17.840,94	39,07	43.535,38
	Ejercicio 2013	65.852,85	3.000,00	0,00	24.824,29	27.824,29	11.380,00	26.648,56
	Ejercicio 2014	151.725,14	4.344,72	0,00	42.553,38	46.898,10	16.851,42	87.975,62
	Ejercicio 2015	907.513,74	664.561,20	0,00	49.468,79	714.029,99	83.399,87	110.083,88
	Ejercicio 2016	1.073.031,47	17.197,00	1.503,00-	151.148,21	169.848,21	86.111,13	817.072,13
39900	Ingresos diversos	157.487,76	16.063,00	0,00	15.614,00	31.677,00	77.414,90	48.395,86
	Ejercicio 2015	48.826,37	7.113,00	0,00	0,00	7.113,00	15.913,37	25.800,00
	Ejercicio 2016	108.661,39	8.950,00	0,00	15.614,00	24.564,00	61.501,53	22.595,86
5	INGRESOS PATRIMONIALES	16.121,43	0,00	0,00	0,00	0,00	711,52	15.409,91
55000	De concesiones administrativas	16.121,43	0,00	0,00	0,00	0,00	711,52	15.409,91

DERECHOS A COBRAR DE PRESUPUESTOS CERRADOS

Sección	21	AGRICULTURA, MEDIO AMBIENTE Y DESARROLLO RURAL
Centro Gestor	2102AB00	DELEGACION DE ALBACETE

(IMPORTE EN EUROS)

CÓDIGO	Capítulo/Subconcepto/Ejercicio	PTE. DE COBRO A 1 DE ENERO	DERECHOS ANULADOS	RECTIFICACIONES	INSOLVENCIAS Y OTRAS CAUSAS	TOTAL MODIFICACIONES	INGRESOS REALIZADOS	PTE.DE COBRO A 31 DE DICIEMBRE
	Ejercicio 2015	16.121,43	0,00	0,00	0,00	0,00	711,52	15.409,91
	Total Operaciones Corrientes	2.476.918,59	716.584,92	1.503,00-	316.034,25	1.034.122,17	277.260,09	1.165.536,33
	Total operaciones no financieras	2.476.918,59	716.584,92	1.503,00-	316.034,25	1.034.122,17	277.260,09	1.165.536,33
	Total Centro Gestor	2.476.918,59	716.584,92	1.503,00-	316.034,25	1.034.122,17	277.260,09	1.165.536,33

DERECHOS A COBRAR DE PRESUPUESTOS CERRADOS

Sección	21	AGRICULTURA, MEDIO AMBIENTE Y DESARROLLO RURAL
Centro Gestor	2102CR00	DELEG. DE CIUDAD REAL

(IMPORTE EN EUROS)

CÓDIGO	Capítulo/Subconcepto/Ejercicio	PTE. DE COBRO A 1 DE ENERO	DERECHOS ANULADOS	RECTIFICACIONES	INSOLVENCIAS Y OTRAS CAUSAS	TOTAL MODIFICACIONES	INGRESOS REALIZADOS	PTE.DE COBRO A 31 DE DICIEMBRE
3	TASAS, PRECIOS PÚBLICOS Y OTROS INGRESOS	1.641.655,34	115.708,77	4.976,16-	254.373,50	375.058,43	192.018,36	1.074.578,55
32301	Tasas en materia de medioambiente	558,14	0,00	0,00	0,00	0,00	0,00	558,14
	Ejercicio 2016	558,14	0,00	0,00	0,00	0,00	0,00	558,14
39002	Multas y sanciones	1.622.519,84	115.708,77	4.976,16-	249.732,23	370.417,16	181.176,03	1.070.926,65
	Ejercicio 1994	60,10	0,00	0,00	0,00	0,00	0,00	60,10
	Ejercicio 2008	7.991,21	0,00	0,00	0,00	0,00	0,00	7.991,21
	Ejercicio 2009	120,00	0,00	0,00	0,00	0,00	0,00	120,00
	Ejercicio 2010	354,96	0,00	0,00	0,00	0,00	0,00	354,96
	Ejercicio 2011	13.434,64	0,00	0,00	0,00	0,00	278,64	13.156,00
	Ejercicio 2012	575.051,62	0,00	0,00	287,40	287,40	1.579,30	573.184,92
	Ejercicio 2013	53.099,44	2.900,00	0,00	10.643,24	13.543,24	12.055,04	27.501,16
	Ejercicio 2014	156.730,58	5.143,02	3.866,16-	40.118,10	49.127,28	11.275,03	96.328,27
	Ejercicio 2015	221.131,87	15.631,12	0,00	92.112,30	107.743,42	32.256,61	81.131,84
	Ejercicio 2016	594.545,42	92.034,63	1.110,00-	106.571,19	199.715,82	123.731,41	271.098,19
39900	Ingresos diversos	18.577,36	0,00	0,00	4.641,27	4.641,27	10.842,33	3.093,76
	Ejercicio 2016	18.577,36	0,00	0,00	4.641,27	4.641,27	10.842,33	3.093,76
5	INGRESOS PATRIMONIALES	103.579,31	0,00	0,00	0,00	0,00	2.149,99	101.429,32
55000	De concesiones administrativas	2.000,00	0,00	0,00	0,00	0,00	0,00	2.000,00
	Ejercicio 2015	2.000,00	0,00	0,00	0,00	0,00	0,00	2.000,00
55100	Aprovechamientos agrícolas y forestales	99.429,32	0,00	0,00	0,00	0,00	0,00	99.429,32
	Ejercicio 2013	29.852,97	0,00	0,00	0,00	0,00	0,00	29.852,97

DERECHOS A COBRAR DE PRESUPUESTOS CERRADOS

Sección	21	AGRICULTURA, MEDIO AMBIENTE Y DESARROLLO RURAL
Centro Gestor	2102CR00	DELEG. DE CIUDAD REAL

(IMPORTE EN EUROS)

CÓDIGO	Capítulo/Subconcepto/Ejercicio	PTE. DE COBRO A 1 DE ENERO	DERECHOS ANULADOS	RECTIFICACIONES	INSOLVENCIAS Y OTRAS CAUSAS	TOTAL MODIFICACIONES	INGRESOS REALIZADOS	PTE.DE COBRO A 31 DE DICIEMBRE
	Ejercicio 2014	69.576,35	0,00	0,00	0,00	0,00	0,00	69.576,35
55900	Otras concesiones y aprovechamientos	2.149,99	0,00	0,00	0,00	0,00	2.149,99	0,00
	Ejercicio 2016	2.149,99	0,00	0,00	0,00	0,00	2.149,99	0,00
	Total Operaciones Corrientes	1.745.234,65	115.708,77	4.976,16-	254.373,50	375.058,43	194.168,35	1.176.007,87
6	ENAJENACIÓN DE INVERSIONES REALES	51.373,36	0,00	0,00	635,13	635,13	30.330,62	20.407,61
60300	Venta de terrenos no urbanos	11.616,01	0,00	0,00	0,00	0,00	11.616,01	0,00
	Ejercicio 2016	11.616,01	0,00	0,00	0,00	0,00	11.616,01	0,00
68000	De transferencias de capital	39.757,35	0,00	0,00	635,13	635,13	18.714,61	20.407,61
	Ejercicio 2013	1.092,46	0,00	0,00	0,00	0,00	0,00	1.092,46
	Ejercicio 2014	770,64	0,00	0,00	0,00	0,00	770,64	0,00
	Ejercicio 2015	7.397,11	0,00	0,00	6,52	6,52	1.516,59	5.874,00
	Ejercicio 2016	30.497,14	0,00	0,00	628,61	628,61	16.427,38	13.441,15
	Total Operaciones de Capital	51.373,36	0,00	0,00	635,13	635,13	30.330,62	20.407,61
	Total operaciones no financieras	1.796.608,01	115.708,77	4.976,16-	255.008,63	375.693,56	224.498,97	1.196.415,48
	Total Centro Gestor	1.796.608,01	115.708,77	4.976,16-	255.008,63	375.693,56	224.498,97	1.196.415,48

DERECHOS A COBRAR DE PRESUPUESTOS CERRADOS

Sección	21	AGRICULTURA, MEDIO AMBIENTE Y DESARROLLO RURAL
Centro Gestor	2102CU00	DELEG. DE CUENCA

(IMPORTE EN EUROS)

CÓDIGO	Capítulo/Subconcepto/Ejercicio	PTE. DE COBRO A 1 DE ENERO	DERECHOS ANULADOS	RECTIFICACIONES	INSOLVENCIAS Y OTRAS CAUSAS	TOTAL MODIFICACIONES	INGRESOS REALIZADOS	PTE.DE COBRO A 31 DE DICIEMBRE
3	TASAS, PRECIOS PÚBLICOS Y OTROS INGRESOS	460.700,33	22.377,66	0,00	80.028,99	102.406,65	93.600,10	264.693,58
38100	De presupuesto corriente	1.236,45	0,00	0,00	0,00	0,00	0,00	1.236,45
	Ejercicio 2015	1.236,45	0,00	0,00	0,00	0,00	0,00	1.236,45
39000	Recargo de apremio	54.806,34	0,00	0,00	0,00	0,00	43,68	54.762,66
	Ejercicio 2011	24.523,14	0,00	0,00	0,00	0,00	43,68	24.479,46
	Ejercicio 2013	30.283,20	0,00	0,00	0,00	0,00	0,00	30.283,20
39002	Multas y sanciones	404.657,54	22.377,66	0,00	80.028,99	102.406,65	93.556,42	208.694,47
	Ejercicio 1999	1.845,16	0,00	0,00	0,00	0,00	0,00	1.845,16
	Ejercicio 2000	3.368,73	0,00	0,00	0,00	0,00	0,00	3.368,73
	Ejercicio 2001	601,02	0,00	0,00	0,00	0,00	0,00	601,02
	Ejercicio 2010	8.671,94	0,00	0,00	101,23	101,23	342,83	8.227,88
	Ejercicio 2011	2.034,67	0,00	0,00	727,15	727,15	8,74	1.298,78
	Ejercicio 2012	5.110,32	0,00	0,00	1.202,04	1.202,04	0,00	3.908,28
	Ejercicio 2013	21.608,67	0,00	0,00	8.931,13	8.931,13	1.739,40	10.938,14
	Ejercicio 2014	28.682,96	4.968,26	0,00	5.202,05	10.170,31	5.130,54	13.382,11
	Ejercicio 2015	81.824,90	4.264,08	0,00	16.102,07	20.366,15	22.086,34	39.372,41
	Ejercicio 2016	250.909,17	13.145,32	0,00	47.763,32	60.908,64	64.248,57	125.751,96
5	INGRESOS PATRIMONIALES	1.302,02	0,00	0,00	0,00	0,00	0,00	1.302,02
55900	Otras concesiones y aprovechamientos	1.302,02	0,00	0,00	0,00	0,00	0,00	1.302,02
	Ejercicio 2000	1.302,02	0,00	0,00	0,00	0,00	0,00	1.302,02
	Total Operaciones Corrientes	462.002,35	22.377,66	0,00	80.028,99	102.406,65	93.600,10	265.995,60

DERECHOS A COBRAR DE PRESUPUESTOS CERRADOS

Sección	21	AGRICULTURA, MEDIO AMBIENTE Y DESARROLLO RURAL
Centro Gestor	2102CU00	DELEG. DE CUENCA

(IMPORTE EN EUROS)

CÓDIGO	Capítulo/Subconcepto/Ejercicio	PTE. DE COBRO A 1 DE ENERO	DERECHOS ANULADOS	RECTIFICACIONES	INSOLVENCIAS Y OTRAS CAUSAS	TOTAL MODIFICACIONES	INGRESOS REALIZADOS	PTE.DE COBRO A 31 DE DICIEMBRE
	Total operaciones no financieras	462.002,35	22.377,66	0,00	80.028,99	102.406,65	93.600,10	265.995,60
	Total Centro Gestor	462.002,35	22.377,66	0,00	80.028,99	102.406,65	93.600,10	265.995,60

DERECHOS A COBRAR DE PRESUPUESTOS CERRADOS

Sección 21 AGRICULTURA, MEDIO AMBIENTE Y DESARROLLO RURAL

Centro Gestor 2102GU00 DELEG. DE GUADALAJARA

(IMPORTE EN EUROS)

CÓDIGO	Capítulo/Subconcepto/Ejercicio	PTE. DE COBRO A 1 DE ENERO	DERECHOS ANULADOS	RECTIFICACIONES	INSOLVENCIAS Y OTRAS CAUSAS	TOTAL MODIFICACIONES	INGRESOS REALIZADOS	PTE.DE COBRO A 31 DE DICIEMBRE
3	TASAS, PRECIOS PÚBLICOS Y OTROS INGRESOS	440.338,87	0,00	0,00	69.307,91	69.307,91	95.880,03	275.150,93
32301	Tasas en materia de medioambiente	2.508,30	0,00	0,00	0,00	0,00	0,00	2.508,30
	Ejercicio 2016	2.508,30	0,00	0,00	0,00	0,00	0,00	2.508,30
39002	Multas y sanciones	437.830,57	0,00	0,00	69.307,91	69.307,91	95.880,03	272.642,63
	Ejercicio 1999	300,52	0,00	0,00	0,00	0,00	0,00	300,52
	Ejercicio 2010	390,52	0,00	0,00	240,26	240,26	0,00	150,26
	Ejercicio 2011	2.833,00	0,00	0,00	0,00	0,00	0,00	2.833,00
	Ejercicio 2012	2.068,93	0,00	0,00	1.377,96	1.377,96	468,83	222,14
	Ejercicio 2013	26.044,76	0,00	0,00	9.139,19	9.139,19	150,00	16.755,57
	Ejercicio 2014	22.521,67	0,00	0,00	2.681,88	2.681,88	4.426,15	15.413,64
	Ejercicio 2015	90.388,50	0,00	0,00	13.810,43	13.810,43	25.376,29	51.201,78
	Ejercicio 2016	293.282,67	0,00	0,00	42.058,19	42.058,19	65.458,76	185.765,72
	Total Operaciones Corrientes	440.338,87	0,00	0,00	69.307,91	69.307,91	95.880,03	275.150,93
7	TRANSFERENCIAS DE CAPITAL	8.481,21	0,00	4.337,85-	0,00	4.337,85	0,00	4.143,36
76001	Fondo de mejora de montes	8.481,21	0,00	4.337,85-	0,00	4.337,85	0,00	4.143,36
	Ejercicio 2016	8.481,21	0,00	4.337,85-	0,00	4.337,85	0,00	4.143,36
	Total Operaciones de Capital	8.481,21	0,00	4.337,85-	0,00	4.337,85	0,00	4.143,36
	Total operaciones no financieras	448.820,08	0,00	4.337,85-	69.307,91	73.645,76	95.880,03	279.294,29
	Total Centro Gestor	448.820,08	0,00	4.337,85-	69.307,91	73.645,76	95.880,03	279.294,29

DERECHOS A COBRAR DE PRESUPUESTOS CERRADOS

Sección	21	AGRICULTURA, MEDIO AMBIENTE Y DESARROLLO RURAL
Centro Gestor	2102TO00	DELEG. DE TOLEDO

(IMPORTE EN EUROS)

CÓDIGO	Capítulo/Subconcepto/Ejercicio	PTE. DE COBRO A 1 DE ENERO	DERECHOS ANULADOS	RECTIFICACIONES	INSOLVENCIAS Y OTRAS CAUSAS	TOTAL MODIFICACIONES	INGRESOS REALIZADOS	PTE.DE COBRO A 31 DE DICIEMBRE
3	TASAS, PRECIOS PÚBLICOS Y OTROS INGRESOS	1.365.657,45	3.101,00	0,00	167.459,62	170.560,62	144.501,33	1.050.595,50
39002	Multas y sanciones	1.365.657,45	3.101,00	0,00	167.459,62	170.560,62	144.501,33	1.050.595,50
	Ejercicio 1993	6.753,23	0,00	0,00	0,00	0,00	0,00	6.753,23
	Ejercicio 1994	399,19	0,00	0,00	0,00	0,00	0,00	399,19
	Ejercicio 1996	614,64	0,00	0,00	0,00	0,00	0,00	614,64
	Ejercicio 1998	601,02	0,00	0,00	0,00	0,00	0,00	601,02
	Ejercicio 1999	1.171,99	0,00	0,00	0,00	0,00	0,00	1.171,99
	Ejercicio 2000	7.194,23	0,00	0,00	0,00	0,00	0,00	7.194,23
	Ejercicio 2001	150,26	0,00	0,00	0,00	0,00	0,00	150,26
	Ejercicio 2007	3.238,58	0,00	0,00	0,00	0,00	0,00	3.238,58
	Ejercicio 2010	8.112,03	0,00	0,00	901,54	901,54	146,82	7.063,67
	Ejercicio 2011	135.530,26	0,00	0,00	1.001,02	1.001,02	14.439,04	120.090,20
	Ejercicio 2012	100.612,81	0,00	0,00	4.332,79	4.332,79	604,03	95.675,99
	Ejercicio 2013	161.396,22	0,00	0,00	31.382,96	31.382,96	8.642,95	121.370,31
	Ejercicio 2014	181.432,43	0,00	0,00	17.819,97	17.819,97	11.989,60	151.622,86
	Ejercicio 2015	206.663,08	0,00	0,00	50.373,78	50.373,78	15.737,02	140.552,28
	Ejercicio 2016	551.787,48	3.101,00	0,00	61.647,56	64.748,56	92.941,87	394.097,05
	Total Operaciones Corrientes	1.365.657,45	3.101,00	0,00	167.459,62	170.560,62	144.501,33	1.050.595,50
	Total operaciones no financieras	1.365.657,45	3.101,00	0,00	167.459,62	170.560,62	144.501,33	1.050.595,50
	Total Centro Gestor	1.365.657,45	3.101,00	0,00	167.459,62	170.560,62	144.501,33	1.050.595,50
	Total Sección	14.774.342,25	1.487.872,95	62.043,61-	1.559.182,59	3.109.099,15	4.179.407,35	7.485.835,75

DERECHOS A COBRAR DE PRESUPUESTOS CERRADOS

Sección	22	ADMINISTRACIONES PÚBLICAS Y JUSTICIA
Centro Gestor	22020000	SECRETARÍA GENERAL

(IMPORTE EN EUROS)

CÓDIGO	Capítulo/Subconcepto/Ejercicio	PTE. DE COBRO A 1 DE ENERO	DERECHOS ANULADOS	RECTIFICACIONES	INSOLVENCIAS Y OTRAS CAUSAS	TOTAL MODIFICACIONES	INGRESOS REALIZADOS	PTE.DE COBRO A 31 DE DICIEMBRE
3	TASAS, PRECIOS PÚBLICOS Y OTROS INGRESOS	2.270,12	0,00	0,00	0,00	0,00	0,00	2.270,12
39002	Multas y sanciones	2.270,12	0,00	0,00	0,00	0,00	0,00	2.270,12
	Ejercicio 2003	2.270,12	0,00	0,00	0,00	0,00	0,00	2.270,12
	Total Operaciones Corrientes	2.270,12	0,00	0,00	0,00	0,00	0,00	2.270,12
	Total operaciones no financieras	2.270,12	0,00	0,00	0,00	0,00	0,00	2.270,12
	Total Centro Gestor	2.270,12	0,00	0,00	0,00	0,00	0,00	2.270,12

DERECHOS A COBRAR DE PRESUPUESTOS CERRADOS

Sección	22	ADMINISTRACIONES PÚBLICAS Y JUSTICIA
Centro Gestor	2202AB00	DELEG. DE ALBACETE

(IMPORTE EN EUROS)

CÓDIGO	Capítulo/Subconcepto/Ejercicio	PTE. DE COBRO A 1 DE ENERO	DERECHOS ANULADOS	RECTIFICACIONES	INSOLVENCIAS Y OTRAS CAUSAS	TOTAL MODIFICACIONES	INGRESOS REALIZADOS	PTE.DE COBRO A 31 DE DICIEMBRE
3	TASAS, PRECIOS PÚBLICOS Y OTROS INGRESOS	15.561,84	0,00	0,00	12.598,95	12.598,95	0,00	2.962,89
39002	Multas y sanciones	13.971,44	0,00	0,00	12.598,95	12.598,95	0,00	1.372,49
	Ejercicio 2006	1.372,49	0,00	0,00	0,00	0,00	0,00	1.372,49
	Ejercicio 2008	639,95	0,00	0,00	639,95	639,95	0,00	0,00
	Ejercicio 2009	4.544,00	0,00	0,00	4.544,00	4.544,00	0,00	0,00
	Ejercicio 2010	7.415,00	0,00	0,00	7.415,00	7.415,00	0,00	0,00
39900	Ingresos diversos	1.590,40	0,00	0,00	0,00	0,00	0,00	1.590,40
	Ejercicio 2007	1.590,40	0,00	0,00	0,00	0,00	0,00	1.590,40
	Total Operaciones Corrientes	15.561,84	0,00	0,00	12.598,95	12.598,95	0,00	2.962,89
	Total operaciones no financieras	15.561,84	0,00	0,00	12.598,95	12.598,95	0,00	2.962,89
	Total Centro Gestor	15.561,84	0,00	0,00	12.598,95	12.598,95	0,00	2.962,89

DERECHOS A COBRAR DE PRESUPUESTOS CERRADOS

Sección	22	ADMINISTRACIONES PÚBLICAS Y JUSTICIA
Centro Gestor	2202CR00	DELEG. DE CIUDAD REAL

(IMPORTE EN EUROS)

CÓDIGO	Capítulo/Subconcepto/Ejercicio	PTE. DE COBRO A 1 DE ENERO	DERECHOS ANULADOS	RECTIFICACIONES	INSOLVENCIAS Y OTRAS CAUSAS	TOTAL MODIFICACIONES	INGRESOS REALIZADOS	PTE.DE COBRO A 31 DE DICIEMBRE
3	TASAS, PRECIOS PÚBLICOS Y OTROS INGRESOS	17.741,74	0,00	0,00	390,40	390,40	9,57	17.341,77
39002	Multas y sanciones	17.741,74	0,00	0,00	390,40	390,40	9,57	17.341,77
	Ejercicio 2003	9.465,95	0,00	0,00	0,00	0,00	0,00	9.465,95
	Ejercicio 2004	2.025,32	0,00	0,00	0,00	0,00	0,00	2.025,32
	Ejercicio 2008	4.507,60	0,00	0,00	0,00	0,00	0,00	4.507,60
	Ejercicio 2010	1.742,87	0,00	0,00	390,40	390,40	9,57	1.342,90
	Total Operaciones Corrientes	17.741,74	0,00	0,00	390,40	390,40	9,57	17.341,77
	Total operaciones no financieras	17.741,74	0,00	0,00	390,40	390,40	9,57	17.341,77
	Total Centro Gestor	17.741,74	0,00	0,00	390,40	390,40	9,57	17.341,77

DERECHOS A COBRAR DE PRESUPUESTOS CERRADOS

Sección	22	ADMINISTRACIONES PÚBLICAS Y JUSTICIA
Centro Gestor	2202GU00	DELEG. DE GUADALAJARA

(IMPORTE EN EUROS)

CÓDIGO	Capítulo/Subconcepto/Ejercicio	PTE. DE COBRO A 1 DE ENERO	DERECHOS ANULADOS	RECTIFICACIONES	INSOLVENCIAS Y OTRAS CAUSAS	TOTAL MODIFICACIONES	INGRESOS REALIZADOS	PTE.DE COBRO A 31 DE DICIEMBRE
3	TASAS, PRECIOS PÚBLICOS Y OTROS INGRESOS	200,00	0,00	0,00	200,00	200,00	0,00	0,00
39002	Multas y sanciones	200,00	0,00	0,00	200,00	200,00	0,00	0,00
	Ejercicio 2010	200,00	0,00	0,00	200,00	200,00	0,00	0,00
	Total Operaciones Corrientes	200,00	0,00	0,00	200,00	200,00	0,00	0,00
	Total operaciones no financieras	200,00	0,00	0,00	200,00	200,00	0,00	0,00
	Total Centro Gestor	200,00	0,00	0,00	200,00	200,00	0,00	0,00

DERECHOS A COBRAR DE PRESUPUESTOS CERRADOS

Sección	22	ADMINISTRACIONES PÚBLICAS Y JUSTICIA
Centro Gestor	2202TO00	DELEG. DE TOLEDO

(IMPORTE EN EUROS)

CÓDIGO	Capítulo/Subconcepto/Ejercicio	PTE. DE COBRO A 1 DE ENERO	DERECHOS ANULADOS	RECTIFICACIONES	INSOLVENCIAS Y OTRAS CAUSAS	TOTAL MODIFICACIONES	INGRESOS REALIZADOS	PTE.DE COBRO A 31 DE DICIEMBRE
3	TASAS, PRECIOS PÚBLICOS Y OTROS INGRESOS	579,69	0,00	0,00	0,00	0,00	0,00	579,69
39002	Multas y sanciones	579,69	0,00	0,00	0,00	0,00	0,00	579,69
	Ejercicio 2007	300,00	0,00	0,00	0,00	0,00	0,00	300,00
	Ejercicio 2010	279,69	0,00	0,00	0,00	0,00	0,00	279,69
	Total Operaciones Corrientes	579,69	0,00	0,00	0,00	0,00	0,00	579,69
	Total operaciones no financieras	579,69	0,00	0,00	0,00	0,00	0,00	579,69
	Total Centro Gestor	579,69	0,00	0,00	0,00	0,00	0,00	579,69
	Total Sección	36.353,39	0,00	0,00	13.189,35	13.189,35	9,57	23.154,47

DERECHOS A COBRAR DE PRESUPUESTOS CERRADOS

Sección	23	MEDIO AMBIENTE Y DESARROLLO RURAL
Centro Gestor	23020000	SECRETARÍA GENERAL TÉCNICA

(IMPORTE EN EUROS)

CÓDIGO	Capítulo/Subconcepto/Ejercicio	PTE. DE COBRO A 1 DE ENERO	DERECHOS ANULADOS	RECTIFICACIONES	INSOLVENCIAS Y OTRAS CAUSAS	TOTAL MODIFICACIONES	INGRESOS REALIZADOS	PTE.DE COBRO A 31 DE DICIEMBRE
3	TASAS, PRECIOS PÚBLICOS Y OTROS INGRESOS	6.240,42	0,00	0,00	0,00	0,00	0,00	6.240,42
39002	Multas y sanciones	6.240,42	0,00	0,00	0,00	0,00	0,00	6.240,42
	Ejercicio 2004	229,31	0,00	0,00	0,00	0,00	0,00	229,31
	Ejercicio 2008	6.011,11	0,00	0,00	0,00	0,00	0,00	6.011,11
	Total Operaciones Corrientes	6.240,42	0,00	0,00	0,00	0,00	0,00	6.240,42
	Total operaciones no financieras	6.240,42	0,00	0,00	0,00	0,00	0,00	6.240,42
	Total Centro Gestor	6.240,42	0,00	0,00	0,00	0,00	0,00	6.240,42

DERECHOS A COBRAR DE PRESUPUESTOS CERRADOS

Sección	23	MEDIO AMBIENTE Y DESARROLLO RURAL
Centro Gestor	2302AB00	SERVICIOS PROVINCIALES DE ALBACETE

(IMPORTE EN EUROS)

CÓDIGO	Capítulo/Subconcepto/Ejercicio	PTE. DE COBRO A 1 DE ENERO	DERECHOS ANULADOS	RECTIFICACIONES	INSOLVENCIAS Y OTRAS CAUSAS	TOTAL MODIFICACIONES	INGRESOS REALIZADOS	PTE.DE COBRO A 31 DE DICIEMBRE
3	TASAS, PRECIOS PÚBLICOS Y OTROS INGRESOS	5.891,86	0,00	0,00	2.831,76	2.831,76	0,00	3.060,10
39002	Multas y sanciones	5.891,86	0,00	0,00	2.831,76	2.831,76	0,00	3.060,10
	Ejercicio 2004	60,10	0,00	0,00	0,00	0,00	0,00	60,10
	Ejercicio 2007	4.500,00	0,00	0,00	1.500,00	1.500,00	0,00	3.000,00
	Ejercicio 2008	1.331,76	0,00	0,00	1.331,76	1.331,76	0,00	0,00
	Total Operaciones Corrientes	5.891,86	0,00	0,00	2.831,76	2.831,76	0,00	3.060,10
	Total operaciones no financieras	5.891,86	0,00	0,00	2.831,76	2.831,76	0,00	3.060,10
	Total Centro Gestor	5.891,86	0,00	0,00	2.831,76	2.831,76	0,00	3.060,10

DERECHOS A COBRAR DE PRESUPUESTOS CERRADOS

Sección	23	MEDIO AMBIENTE Y DESARROLLO RURAL
Centro Gestor	2302CR00	SERVICIOS PROVINCIALES DE CIUDAD REAL

(IMPORTE EN EUROS)

CÓDIGO	Capítulo/Subconcepto/Ejercicio	PTE. DE COBRO A 1 DE ENERO	DERECHOS ANULADOS	RECTIFICACIONES	INSOLVENCIAS Y OTRAS CAUSAS	TOTAL MODIFICACIONES	INGRESOS REALIZADOS	PTE.DE COBRO A 31 DE DICIEMBRE
3	TASAS, PRECIOS PÚBLICOS Y OTROS INGRESOS	151,26	0,00	0,00	151,26	151,26	0,00	0,00
39002	Multas y sanciones	151,26	0,00	0,00	151,26	151,26	0,00	0,00
	Ejercicio 2007	151,26	0,00	0,00	151,26	151,26	0,00	0,00
	Total Operaciones Corrientes	151,26	0,00	0,00	151,26	151,26	0,00	0,00
	Total operaciones no financieras	151,26	0,00	0,00	151,26	151,26	0,00	0,00
	Total Centro Gestor	151,26	0,00	0,00	151,26	151,26	0,00	0,00

DERECHOS A COBRAR DE PRESUPUESTOS CERRADOS

Sección	23	MEDIO AMBIENTE Y DESARROLLO RURAL
Centro Gestor	2302CU00	SERVICIOS PROVINCIALES DE CUENCA

(IMPORTE EN EUROS)

CÓDIGO	Capítulo/Subconcepto/Ejercicio	PTE. DE COBRO A 1 DE ENERO	DERECHOS ANULADOS	RECTIFICACIONES	INSOLVENCIAS Y OTRAS CAUSAS	TOTAL MODIFICACIONES	INGRESOS REALIZADOS	PTE.DE COBRO A 31 DE DICIEMBRE
3	TASAS, PRECIOS PÚBLICOS Y OTROS INGRESOS	100,00	0,00	0,00	100,00	100,00	0,00	0,00
39002	Multas y sanciones	100,00	0,00	0,00	100,00	100,00	0,00	0,00
	Ejercicio 2008	100,00	0,00	0,00	100,00	100,00	0,00	0,00
	Total Operaciones Corrientes	100,00	0,00	0,00	100,00	100,00	0,00	0,00
	Total operaciones no financieras	100,00	0,00	0,00	100,00	100,00	0,00	0,00
	Total Centro Gestor	100,00	0,00	0,00	100,00	100,00	0,00	0,00

DERECHOS A COBRAR DE PRESUPUESTOS CERRADOS

Sección	23	MEDIO AMBIENTE Y DESARROLLO RURAL
Centro Gestor	2302GU00	SERVICIOS PROVINCIALES DE GUADALAJARA

(IMPORTE EN EUROS)

CÓDIGO	Capítulo/Subconcepto/Ejercicio	PTE. DE COBRO A 1 DE ENERO	DERECHOS ANULADOS	RECTIFICACIONES	INSOLVENCIAS Y OTRAS CAUSAS	TOTAL MODIFICACIONES	INGRESOS REALIZADOS	PTE.DE COBRO A 31 DE DICIEMBRE
3	TASAS, PRECIOS PÚBLICOS Y OTROS INGRESOS	1.004,71	0,00	0,00	0,00	0,00	549,11	455,60
39002	Multas y sanciones	1.004,71	0,00	0,00	0,00	0,00	549,11	455,60
	Ejercicio 2006	1.004,71	0,00	0,00	0,00	0,00	549,11	455,60
	Total Operaciones Corrientes	1.004,71	0,00	0,00	0,00	0,00	549,11	455,60
	Total operaciones no financieras	1.004,71	0,00	0,00	0,00	0,00	549,11	455,60
	Total Centro Gestor	1.004,71	0,00	0,00	0,00	0,00	549,11	455,60

DERECHOS A COBRAR DE PRESUPUESTOS CERRADOS

Sección	23	MEDIO AMBIENTE Y DESARROLLO RURAL
Centro Gestor	2302TO00	SERVICIOS PROVINCIALES DE TOLEDO

(IMPORTE EN EUROS)

CÓDIGO	Capítulo/Subconcepto/Ejercicio	PTE. DE COBRO A 1 DE ENERO	DERECHOS ANULADOS	RECTIFICACIONES	INSOLVENCIAS Y OTRAS CAUSAS	TOTAL MODIFICACIONES	INGRESOS REALIZADOS	PTE.DE COBRO A 31 DE DICIEMBRE
3	TASAS, PRECIOS PÚBLICOS Y OTROS INGRESOS	601,02	0,00	0,00	0,00	0,00	0,00	601,02
39002	Multas y sanciones	601,02	0,00	0,00	0,00	0,00	0,00	601,02
	Ejercicio 2008	601,02	0,00	0,00	0,00	0,00	0,00	601,02
	Total Operaciones Corrientes	601,02	0,00	0,00	0,00	0,00	0,00	601,02
	Total operaciones no financieras	601,02	0,00	0,00	0,00	0,00	0,00	601,02
	Total Centro Gestor	601,02	0,00	0,00	0,00	0,00	0,00	601,02
	Total Sección	13.989,27	0,00	0,00	3.083,02	3.083,02	549,11	10.357,14

DERECHOS A COBRAR DE PRESUPUESTOS CERRADOS

Sección	26	SANIDAD
Centro Gestor	26020000	SECRETARÍA GENERAL

(IMPORTE EN EUROS)

CÓDIGO	Capítulo/Subconcepto/Ejercicio	PTE. DE COBRO A 1 DE ENERO	DERECHOS ANULADOS	RECTIFICACIONES	INSOLVENCIAS Y OTRAS CAUSAS	TOTAL MODIFICACIONES	INGRESOS REALIZADOS	PTE.DE COBRO A 31 DE DICIEMBRE
3	TASAS, PRECIOS PÚBLICOS Y OTROS INGRESOS	927.713,03	48.226,21	67.208,00-	96.299,23	211.733,44	421.262,90	294.716,69
38000	De ejercicios cerrados	7.384,35	0,00	0,00	590,52	590,52	6.793,83	0,00
	Ejercicio 2016	7.384,35	0,00	0,00	590,52	590,52	6.793,83	0,00
39002	Multas y sanciones	920.328,68	48.226,21	67.208,00-	95.708,71	211.142,92	414.469,07	294.716,69
	Ejercicio 2016	920.328,68	48.226,21	67.208,00-	95.708,71	211.142,92	414.469,07	294.716,69
	Total Operaciones Corrientes	927.713,03	48.226,21	67.208,00-	96.299,23	211.733,44	421.262,90	294.716,69
	Total operaciones no financieras	927.713,03	48.226,21	67.208,00-	96.299,23	211.733,44	421.262,90	294.716,69
	Total Centro Gestor	927.713,03	48.226,21	67.208,00-	96.299,23	211.733,44	421.262,90	294.716,69

DERECHOS A COBRAR DE PRESUPUESTOS CERRADOS

Sección 26 SANIDAD

Centro Gestor 2602AB00 DELEG. ALBACETE

(IMPORTE EN EUROS)

CÓDIGO	Capítulo/Subconcepto/Ejercicio	PTE. DE COBRO A 1 DE ENERO	DERECHOS ANULADOS	RECTIFICACIONES	INSOLVENCIAS Y OTRAS CAUSAS	TOTAL MODIFICACIONES	INGRESOS REALIZADOS	PTE.DE COBRO A 31 DE DICIEMBRE
3	TASAS, PRECIOS PÚBLICOS Y OTROS INGRESOS	185.988,34	2.616,65	0,00	16.060,26	18.676,91	97.096,81	70.214,62
32600	Tasas en materia de sanidad	27.050,65	366,65	0,00	1.410,90	1.777,55	11.306,48	13.966,62
	Ejercicio 2015	142,94-	0,00	0,00	142,94-	142,94-	0,00	0,00
	Ejercicio 2016	27.193,59	366,65	0,00	1.553,84	1.920,49	11.306,48	13.966,62
39002	Multas y sanciones	158.937,69	2.250,00	0,00	14.649,36	16.899,36	85.790,33	56.248,00
	Ejercicio 2008	1.550,00	0,00	0,00	300,00	300,00	0,00	1.250,00
	Ejercicio 2015	120,00-	0,00	0,00	120,00-	120,00-	0,00	0,00
	Ejercicio 2016	157.507,69	2.250,00	0,00	14.469,36	16.719,36	85.790,33	54.998,00
	Total Operaciones Corrientes	185.988,34	2.616,65	0,00	16.060,26	18.676,91	97.096,81	70.214,62
	Total operaciones no financieras	185.988,34	2.616,65	0,00	16.060,26	18.676,91	97.096,81	70.214,62
	Total Centro Gestor	185.988,34	2.616,65	0,00	16.060,26	18.676,91	97.096,81	70.214,62

DERECHOS A COBRAR DE PRESUPUESTOS CERRADOS

Sección	26	SANIDAD
Centro Gestor	2602CR00	DELEG. CIUDAD REAL

(IMPORTE EN EUROS)

CÓDIGO	Capítulo/Subconcepto/Ejercicio	PTE. DE COBRO A 1 DE ENERO	DERECHOS ANULADOS	RECTIFICACIONES	INSOLVENCIAS Y OTRAS CAUSAS	TOTAL MODIFICACIONES	INGRESOS REALIZADOS	PTE.DE COBRO A 31 DE DICIEMBRE
3	TASAS, PRECIOS PÚBLICOS Y OTROS INGRESOS	130.869,13	12.743,48	0,00	19.614,85	32.358,33	62.438,44	36.072,36
31800	Otros precios públicos	91,14	0,00	0,00	91,14	91,14	0,00	0,00
	Ejercicio 2016	91,14	0,00	0,00	91,14	91,14	0,00	0,00
31900	Otros ingresos por prestación de servicios	136,44	0,00	0,00	45,48	45,48	90,96	0,00
	Ejercicio 2016	136,44	0,00	0,00	45,48	45,48	90,96	0,00
32600	Tasas en materia de sanidad	29.859,77	1.243,48	0,00	5.571,01	6.814,49	21.477,82	1.567,46
	Ejercicio 2016	29.859,77	1.243,48	0,00	5.571,01	6.814,49	21.477,82	1.567,46
39002	Multas y sanciones	100.781,78	11.500,00	0,00	13.907,22	25.407,22	40.869,66	34.504,90
	Ejercicio 1993	76,16	0,00	0,00	0,00	0,00	0,00	76,16
	Ejercicio 2016	100.705,62	11.500,00	0,00	13.907,22	25.407,22	40.869,66	34.428,74
	Total Operaciones Corrientes	130.869,13	12.743,48	0,00	19.614,85	32.358,33	62.438,44	36.072,36
	Total operaciones no financieras	130.869,13	12.743,48	0,00	19.614,85	32.358,33	62.438,44	36.072,36
	Total Centro Gestor	130.869,13	12.743,48	0,00	19.614,85	32.358,33	62.438,44	36.072,36

DERECHOS A COBRAR DE PRESUPUESTOS CERRADOS

Sección	26	SANIDAD
Centro Gestor	2602CU00	DELEG. CUENCA

(IMPORTE EN EUROS)

CÓDIGO	Capítulo/Subconcepto/Ejercicio	PTE. DE COBRO A 1 DE ENERO	DERECHOS ANULADOS	RECTIFICACIONES	INSOLVENCIAS Y OTRAS CAUSAS	TOTAL MODIFICACIONES	INGRESOS REALIZADOS	PTE.DE COBRO A 31 DE DICIEMBRE
3	TASAS, PRECIOS PÚBLICOS Y OTROS INGRESOS	71.903,63	2.007,93	10,62-	12.455,13	14.473,68	31.247,89	26.182,06
32600	Tasas en materia de sanidad	33.297,46	1.607,93	10,62-	7.070,26	8.688,81	22.027,27	2.581,38
	Ejercicio 2016	33.297,46	1.607,93	10,62-	7.070,26	8.688,81	22.027,27	2.581,38
32601	Tasas serv veter ley 6/90	13.015,68	0,00	0,00	0,00	0,00	0,00	13.015,68
	Ejercicio 2000	13.015,68	0,00	0,00	0,00	0,00	0,00	13.015,68
39002	Multas y sanciones	25.590,49	400,00	0,00	5.384,87	5.784,87	9.220,62	10.585,00
	Ejercicio 2007	500,00	0,00	0,00	0,00	0,00	0,00	500,00
	Ejercicio 2008	80,49	0,00	0,00	80,49	80,49	0,00	0,00
	Ejercicio 2016	25.010,00	400,00	0,00	5.304,38	5.704,38	9.220,62	10.085,00
	Total Operaciones Corrientes	71.903,63	2.007,93	10,62-	12.455,13	14.473,68	31.247,89	26.182,06
	Total operaciones no financieras	71.903,63	2.007,93	10,62-	12.455,13	14.473,68	31.247,89	26.182,06
	Total Centro Gestor	71.903,63	2.007,93	10,62-	12.455,13	14.473,68	31.247,89	26.182,06

DERECHOS A COBRAR DE PRESUPUESTOS CERRADOS

Sección 26 SANIDAD

Centro Gestor 2602GU00 DELEG. GUADALAJARA

(IMPORTE EN EUROS)

CÓDIGO	Capítulo/Subconcepto/Ejercicio	PTE. DE COBRO A 1 DE ENERO	DERECHOS ANULADOS	RECTIFICACIONES	INSOLVENCIAS Y OTRAS CAUSAS	TOTAL MODIFICACIONES	INGRESOS REALIZADOS	PTE.DE COBRO A 31 DE DICIEMBRE
3	TASAS, PRECIOS PÚBLICOS Y OTROS INGRESOS	23.237,92	300,00	0,00	5.694,91	5.994,91	6.088,38	11.154,63
32600	Tasas en materia de sanidad	6.437,92	0,00	0,00	2.754,91	2.754,91	1.278,38	2.404,63
	Ejercicio 2015	743,40-	0,00	0,00	743,40-	743,40-	0,00	0,00
	Ejercicio 2016	7.181,32	0,00	0,00	3.498,31	3.498,31	1.278,38	2.404,63
39002	Multas y sanciones	16.800,00	300,00	0,00	2.940,00	3.240,00	4.810,00	8.750,00
	Ejercicio 2007	1.000,00	0,00	0,00	0,00	0,00	0,00	1.000,00
	Ejercicio 2015	30,00-	0,00	0,00	30,00-	30,00-	0,00	0,00
	Ejercicio 2016	15.830,00	300,00	0,00	2.970,00	3.270,00	4.810,00	7.750,00
	Total Operaciones Corrientes	23.237,92	300,00	0,00	5.694,91	5.994,91	6.088,38	11.154,63
	Total operaciones no financieras	23.237,92	300,00	0,00	5.694,91	5.994,91	6.088,38	11.154,63
	Total Centro Gestor	23.237,92	300,00	0,00	5.694,91	5.994,91	6.088,38	11.154,63

DERECHOS A COBRAR DE PRESUPUESTOS CERRADOS

Sección 26 SANIDAD

Centro Gestor 2602TO00 DELEG. TOLEDO

(IMPORTE EN EUROS)

CÓDIGO	Capítulo/Subconcepto/Ejercicio	PTE. DE COBRO A 1 DE ENERO	DERECHOS ANULADOS	RECTIFICACIONES	INSOLVENCIAS Y OTRAS CAUSAS	TOTAL MODIFICACIONES	INGRESOS REALIZADOS	PTE.DE COBRO A 31 DE DICIEMBRE
3	TASAS, PRECIOS PÚBLICOS Y OTROS INGRESOS	264.977,83	42.556,24	2.049,10-	26.337,84	70.943,18	97.917,08	96.117,57
32600	Tasas en materia de sanidad	77.004,91	15.311,42	0,00	6.658,67	21.970,09	35.578,79	19.456,03
	Ejercicio 2016	77.004,91	15.311,42	0,00	6.658,67	21.970,09	35.578,79	19.456,03
38000	De ejercicios cerrados	1.328,61	1.150,51	178,10-	0,00	1.328,61	0,00	0,00
	Ejercicio 2016	1.328,61	1.150,51	178,10-	0,00	1.328,61	0,00	0,00
38100	De presupuesto corriente	1.586,82	0,00	30,00	0,00	30,00-	0,00	1.616,82
	Ejercicio 2015	30,00-	0,00	30,00	0,00	30,00-	0,00	0,00
	Ejercicio 2016	1.616,82	0,00	0,00	0,00	0,00	0,00	1.616,82
39001	Intereses de demora	35,69	0,00	0,00	35,69	35,69	0,00	0,00
	Ejercicio 2016	35,69	0,00	0,00	35,69	35,69	0,00	0,00
39002	Multas y sanciones	185.021,80	26.094,31	1.901,00-	19.643,48	47.638,79	62.338,29	75.044,72
	Ejercicio 1993	10.760,92	0,00	0,00	0,00	0,00	0,00	10.760,92
	Ejercicio 1994	1.436,41	0,00	0,00	0,00	0,00	0,00	1.436,41
	Ejercicio 1995	450,76	0,00	0,00	0,00	0,00	0,00	450,76
	Ejercicio 1997	601,01	0,00	0,00	0,00	0,00	0,00	601,01
	Ejercicio 2005	1.200,00	0,00	0,00	600,00	600,00	0,00	600,00
	Ejercicio 2007	2.550,00	0,00	0,00	1.550,00	1.550,00	0,00	1.000,00
	Ejercicio 2008	4.000,00	0,00	0,00	0,00	0,00	0,00	4.000,00
	Ejercicio 2016	164.022,70	26.094,31	1.901,00-	17.493,48	45.488,79	62.338,29	56.195,62
	Total Operaciones Corrientes	264.977,83	42.556,24	2.049,10-	26.337,84	70.943,18	97.917,08	96.117,57
	Total operaciones no financieras	264.977,83	42.556,24	2.049,10-	26.337,84	70.943,18	97.917,08	96.117,57
	Total Centro Gestor	264.977,83	42.556,24	2.049,10-	26.337,84	70.943,18	97.917,08	96.117,57
	Total Sección	1.604.689,88	108.450,51	69.267,72-	176.462,22	354.180,45	716.051,50	534.457,93

DERECHOS A COBRAR DE PRESUPUESTOS CERRADOS

Sección	27	BIENESTAR SOCIAL
Centro Gestor	27020000	SECRETARÍA GENERAL

(IMPORTE EN EUROS)

CÓDIGO	Capítulo/Subconcepto/Ejercicio	PTE. DE COBRO A 1 DE ENERO	DERECHOS ANULADOS	RECTIFICACIONES	INSOLVENCIAS Y OTRAS CAUSAS	TOTAL MODIFICACIONES	INGRESOS REALIZADOS	PTE.DE COBRO A 31 DE DICIEMBRE
3	TASAS, PRECIOS PÚBLICOS Y OTROS INGRESOS	1.756.878,60	72.001,00	94.001,00-	197.828,54	363.830,54	126.928,76	1.266.119,30
38000	De ejercicios cerrados	476.359,57	0,00	0,00	0,00	0,00	0,00	476.359,57
	Ejercicio 2011	28.106,87	0,00	0,00	0,00	0,00	0,00	28.106,87
	Ejercicio 2013	57.329,45	0,00	0,00	0,00	0,00	0,00	57.329,45
	Ejercicio 2014	61.701,03	0,00	0,00	0,00	0,00	0,00	61.701,03
	Ejercicio 2016	329.222,22	0,00	0,00	0,00	0,00	0,00	329.222,22
39002	Multas y sanciones	1.265.250,17	72.001,00	94.001,00-	197.828,54	363.830,54	121.928,76	779.490,87
	Ejercicio 2011	9.006,00	0,00	0,00	0,00	0,00	0,00	9.006,00
	Ejercicio 2013	84.826,58	0,00	0,00	9.816,14	9.816,14	1.720,76	73.289,68
	Ejercicio 2014	552.552,41	67.000,00	94.001,00-	41.131,21	202.132,21	95.751,93	254.668,27
	Ejercicio 2015	611.865,18	5.001,00	0,00	146.881,19	151.882,19	23.456,07	436.526,92
	Ejercicio 2016	7.000,00	0,00	0,00	0,00	0,00	1.000,00	6.000,00
39900	Ingresos diversos	15.268,86	0,00	0,00	0,00	0,00	5.000,00	10.268,86
	Ejercicio 2016	15.268,86	0,00	0,00	0,00	0,00	5.000,00	10.268,86
	Total Operaciones Corrientes	1.756.878,60	72.001,00	94.001,00-	197.828,54	363.830,54	126.928,76	1.266.119,30
6	ENAJENACIÓN DE INVERSIONES REALES	3.196,35	0,00	0,00	3.184,57	3.184,57	11,78	0,00
68000	De transferencias de capital	3.196,35	0,00	0,00	3.184,57	3.184,57	11,78	0,00
	Ejercicio 2012	3.196,35	0,00	0,00	3.184,57	3.184,57	11,78	0,00
	Total Operaciones de Capital	3.196,35	0,00	0,00	3.184,57	3.184,57	11,78	0,00
	Total operaciones no financieras	1.760.074,95	72.001,00	94.001,00-	201.013,11	367.015,11	126.940,54	1.266.119,30
	Total Centro Gestor	1.760.074,95	72.001,00	94.001,00-	201.013,11	367.015,11	126.940,54	1.266.119,30

DERECHOS A COBRAR DE PRESUPUESTOS CERRADOS

Sección	27	BIENESTAR SOCIAL
Centro Gestor	2702AB00	DELEG. DE ALBACETE

(IMPORTE EN EUROS)

CÓDIGO	Capítulo/Subconcepto/Ejercicio	PTE. DE COBRO A 1 DE ENERO	DERECHOS ANULADOS	RECTIFICACIONES	INSOLVENCIAS Y OTRAS CAUSAS	TOTAL MODIFICACIONES	INGRESOS REALIZADOS	PTE.DE COBRO A 31 DE DICIEMBRE
3	TASAS, PRECIOS PÚBLICOS Y OTROS INGRESOS	373.989,15	13.889,52	10,21-	84.881,45	98.781,18	94.713,57	180.494,40
31800	Otros precios públicos	32.418,33	0,00	0,00	7.596,48	7.596,48	567,31	24.254,54
	Ejercicio 2014	808,54	0,00	0,00	0,00	0,00	6,00	802,54
	Ejercicio 2015	26.876,55	0,00	0,00	7.596,48	7.596,48	561,31	18.718,76
	Ejercicio 2016	4.733,24	0,00	0,00	0,00	0,00	0,00	4.733,24
32600	Tasas en materia de sanidad	156.195,53	13.889,52	10,21-	43.500,65	57.400,38	74.475,83	24.319,32
	Ejercicio 2013	54.329,26	13.645,00	0,00	20.276,67	33.921,67	14.888,93	5.518,66
	Ejercicio 2014	87.558,22	244,52	10,21-	16.785,15	17.039,88	52.014,17	18.504,17
	Ejercicio 2015	14.308,05	0,00	0,00	6.438,83	6.438,83	7.572,73	296,49
38000	De ejercicios cerrados	7.033,34	0,00	0,00	634,26	634,26	1.379,91	5.019,17
	Ejercicio 2015	4.380,75	0,00	0,00	634,26	634,26	710,04	3.036,45
	Ejercicio 2016	2.652,59	0,00	0,00	0,00	0,00	669,87	1.982,72
38100	De presupuesto corriente	22.343,73	0,00	0,00	3.261,53	3.261,53	5.741,97	13.340,23
	Ejercicio 2013	2.502,86	0,00	0,00	83,96	83,96	458,49	1.960,41
	Ejercicio 2014	609,75	0,00	0,00	0,00	0,00	224,43	385,32
	Ejercicio 2015	3.088,69	0,00	0,00	1.090,73	1.090,73	1.424,67	573,29
	Ejercicio 2016	16.142,43	0,00	0,00	2.086,84	2.086,84	3.634,38	10.421,21
39002	Multas y sanciones	152.856,53	0,00	0,00	29.888,53	29.888,53	12.548,55	110.419,45
	Ejercicio 2009	11.891,11	0,00	0,00	1.250,00	1.250,00	1.562,79	9.078,32
	Ejercicio 2010	300,00	0,00	0,00	300,00	300,00	0,00	0,00
	Ejercicio 2011	12.846,45	0,00	0,00	7.504,98	7.504,98	0,00	5.341,47

DERECHOS A COBRAR DE PRESUPUESTOS CERRADOS

Sección	27	BIENESTAR SOCIAL
Centro Gestor	2702AB00	DELEG. DE ALBACETE

(IMPORTE EN EUROS)

CÓDIGO	Capítulo/Subconcepto/Ejercicio	PTE. DE COBRO A 1 DE ENERO	DERECHOS ANULADOS	RECTIFICACIONES	INSOLVENCIAS Y OTRAS CAUSAS	TOTAL MODIFICACIONES	INGRESOS REALIZADOS	PTE.DE COBRO A 31 DE DICIEMBRE
	Ejercicio 2012	4.975,97	0,00	0,00	0,00	0,00	0,00	4.975,97
	Ejercicio 2013	25.659,40	0,00	0,00	2.400,00	2.400,00	862,38	22.397,02
	Ejercicio 2014	59.909,00	0,00	0,00	13.437,14	13.437,14	8.375,19	38.096,67
	Ejercicio 2015	37.274,60	0,00	0,00	4.996,41	4.996,41	1.748,19	30.530,00
39009	Otros	3.141,69	0,00	0,00	0,00	0,00	0,00	3.141,69
	Ejercicio 2013	3.141,69	0,00	0,00	0,00	0,00	0,00	3.141,69
	Total Operaciones Corrientes	373.989,15	13.889,52	10,21-	84.881,45	98.781,18	94.713,57	180.494,40
6	ENAJENACIÓN DE INVERSIONES REALES	458,35	0,00	0,00	0,00	0,00	134,41	323,94
68000	De transferencias de capital	458,35	0,00	0,00	0,00	0,00	134,41	323,94
	Ejercicio 2012	323,94	0,00	0,00	0,00	0,00	0,00	323,94
	Ejercicio 2013	134,41	0,00	0,00	0,00	0,00	134,41	0,00
	Total Operaciones de Capital	458,35	0,00	0,00	0,00	0,00	134,41	323,94
	Total operaciones no financieras	374.447,50	13.889,52	10,21-	84.881,45	98.781,18	94.847,98	180.818,34
	Total Centro Gestor	374.447,50	13.889,52	10,21-	84.881,45	98.781,18	94.847,98	180.818,34

DERECHOS A COBRAR DE PRESUPUESTOS CERRADOS

Sección	27	BIENESTAR SOCIAL
Centro Gestor	2702CR00	DELEG. DE CIUDAD REAL

(IMPORTE EN EUROS)

CÓDIGO	Capítulo/Subconcepto/Ejercicio	PTE. DE COBRO A 1 DE ENERO	DERECHOS ANULADOS	RECTIFICACIONES	INSOLVENCIAS Y OTRAS CAUSAS	TOTAL MODIFICACIONES	INGRESOS REALIZADOS	PTE.DE COBRO A 31 DE DICIEMBRE
3	TASAS, PRECIOS PÚBLICOS Y OTROS INGRESOS	244.929,06	0,00	0,00	87.069,65	87.069,65	21.607,53	136.251,88
31800	Otros precios públicos	25.300,54	0,00	0,00	90,96	90,96	0,00	25.209,58
	Ejercicio 2015	90,96	0,00	0,00	90,96	90,96	0,00	0,00
	Ejercicio 2016	25.209,58	0,00	0,00	0,00	0,00	0,00	25.209,58
32600	Tasas en materia de sanidad	64.118,13	0,00	0,00	22.553,49	22.553,49	5.127,94	36.436,70
	Ejercicio 2009	309,29	0,00	0,00	0,00	0,00	0,00	309,29
	Ejercicio 2010	2.444,23	0,00	0,00	0,00	0,00	0,00	2.444,23
	Ejercicio 2011	784,71	0,00	0,00	0,00	0,00	0,00	784,71
	Ejercicio 2012	12.595,78	0,00	0,00	3.784,35	3.784,35	4.157,06	4.654,37
	Ejercicio 2013	39.154,27	0,00	0,00	17.174,80	17.174,80	10,21	21.969,26
	Ejercicio 2014	5.290,79	0,00	0,00	1.428,18	1.428,18	793,56	3.069,05
	Ejercicio 2015	3.539,06	0,00	0,00	166,16	166,16	167,11	3.205,79
32900	Otras tasas	19,77	0,00	0,00	19,77	19,77	0,00	0,00
	Ejercicio 2016	19,77	0,00	0,00	19,77	19,77	0,00	0,00
38000	De ejercicios cerrados	9.553,95	0,00	0,00	4.275,89	4.275,89	0,37	5.277,69
	Ejercicio 2013	1.539,52	0,00	0,00	0,00	0,00	0,00	1.539,52
	Ejercicio 2014	2.277,42	0,00	0,00	0,00	0,00	0,00	2.277,42
	Ejercicio 2015	3.845,75	0,00	0,00	2.384,63	2.384,63	0,37	1.460,75
	Ejercicio 2016	1.891,26	0,00	0,00	1.891,26	1.891,26	0,00	0,00
38100	De presupuesto corriente	83.335,19	0,00	0,00	32.180,66	32.180,66	9.434,02	41.720,51
	Ejercicio 2011	299,45	0,00	0,00	0,00	0,00	0,00	299,45

DERECHOS A COBRAR DE PRESUPUESTOS CERRADOS

Sección	27	BIENESTAR SOCIAL
Centro Gestor	2702CR00	DELEG. DE CIUDAD REAL

(IMPORTE EN EUROS)

CÓDIGO	Capítulo/Subconcepto/Ejercicio	PTE. DE COBRO A 1 DE ENERO	DERECHOS ANULADOS	RECTIFICACIONES	INSOLVENCIAS Y OTRAS CAUSAS	TOTAL MODIFICACIONES	INGRESOS REALIZADOS	PTE.DE COBRO A 31 DE DICIEMBRE
	Ejercicio 2013	2.384,38	0,00	0,00	0,00	0,00	0,00	2.384,38
	Ejercicio 2014	26.898,30	0,00	0,00	23.881,26	23.881,26	140,14	2.876,90
	Ejercicio 2015	4.316,20	0,00	0,00	341,56	341,56	1.334,66	2.639,98
	Ejercicio 2016	49.436,86	0,00	0,00	7.957,84	7.957,84	7.959,22	33.519,80
39002	Multas y sanciones	62.601,48	0,00	0,00	27.948,88	27.948,88	7.045,20	27.607,40
	Ejercicio 2010	2.000,00	0,00	0,00	1.000,00	1.000,00	0,00	1.000,00
	Ejercicio 2011	5.501,00	0,00	0,00	1.201,00	1.201,00	0,00	4.300,00
	Ejercicio 2012	6.705,07	0,00	0,00	4.205,07	4.205,07	0,00	2.500,00
	Ejercicio 2013	19.436,36	0,00	0,00	11.942,81	11.942,81	1.200,00	6.293,55
	Ejercicio 2014	7.749,43	0,00	0,00	1.500,00	1.500,00	2.448,42	3.801,01
	Ejercicio 2015	20.209,62	0,00	0,00	8.100,00	8.100,00	3.396,78	8.712,84
	Ejercicio 2016	1.000,00	0,00	0,00	0,00	0,00	0,00	1.000,00
	Total Operaciones Corrientes	244.929,06	0,00	0,00	87.069,65	87.069,65	21.607,53	136.251,88
	Total operaciones no financieras	244.929,06	0,00	0,00	87.069,65	87.069,65	21.607,53	136.251,88
	Total Centro Gestor	244.929,06	0,00	0,00	87.069,65	87.069,65	21.607,53	136.251,88

DERECHOS A COBRAR DE PRESUPUESTOS CERRADOS

Sección	27	BIENESTAR SOCIAL
Centro Gestor	2702CU00	DELEG. DE CUENCA

(IMPORTE EN EUROS)

CÓDIGO	Capítulo/Subconcepto/Ejercicio	PTE. DE COBRO A 1 DE ENERO	DERECHOS ANULADOS	RECTIFICACIONES	INSOLVENCIAS Y OTRAS CAUSAS	TOTAL MODIFICACIONES	INGRESOS REALIZADOS	PTE.DE COBRO A 31 DE DICIEMBRE
3	TASAS, PRECIOS PÚBLICOS Y OTROS INGRESOS	188.872,89	4.722,22	504,59-	30.861,46	36.088,27	20.174,30	132.610,32
32600	Tasas en materia de sanidad	5.982,65	0,00	21,03-	1.915,85	1.936,88	3.177,37	868,40
	Ejercicio 2009	82,61	0,00	0,00	0,00	0,00	0,00	82,61
	Ejercicio 2012	143,05	0,00	0,00	143,05	143,05	0,00	0,00
	Ejercicio 2013	841,32	0,00	0,00	552,58	552,58	2,24	286,50
	Ejercicio 2014	3.224,55	0,00	10,41-	231,05	241,46	2.754,92	228,17
	Ejercicio 2015	1.669,88	0,00	10,62-	989,17	999,79	398,97	271,12
	Ejercicio 2016	21,24	0,00	0,00	0,00	0,00	21,24	0,00
38000	De ejercicios cerrados	52.908,35	2.326,68	0,00	16.762,03	19.088,71	6.818,93	27.000,71
	Ejercicio 2012	2.380,11	0,00	0,00	1.484,26	1.484,26	0,00	895,85
	Ejercicio 2013	1.656,31	0,00	0,00	700,00	700,00	0,00	956,31
	Ejercicio 2014	5.241,68	0,00	0,00	0,00	0,00	695,06	4.546,62
	Ejercicio 2015	9.188,06	0,00	0,00	5.312,03	5.312,03	592,80	3.283,23
	Ejercicio 2016	34.442,19	2.326,68	0,00	9.265,74	11.592,42	5.531,07	17.318,70
38100	De presupuesto corriente	23.839,93	429,54	213,56-	6.320,84	6.963,94	3.531,77	13.344,22
	Ejercicio 2013	2.338,74	0,00	0,00	0,00	0,00	0,00	2.338,74
	Ejercicio 2014	12.448,13	0,00	0,00	4.548,05	4.548,05	523,94	7.376,14
	Ejercicio 2015	3.420,78	0,00	0,00	871,89	871,89	0,00	2.548,89
	Ejercicio 2016	5.632,28	429,54	213,56-	900,90	1.544,00	3.007,83	1.080,45
39002	Multas y sanciones	22.369,66	1.966,00	270,00-	2.221,26	4.457,26	4.622,22	13.290,18
	Ejercicio 2009	2.660,85	0,00	0,00	0,00	0,00	0,00	2.660,85

DERECHOS A COBRAR DE PRESUPUESTOS CERRADOS

Sección	27	BIENESTAR SOCIAL
Centro Gestor	2702CU00	DELEG. DE CUENCA

(IMPORTE EN EUROS)

CÓDIGO	Capítulo/Subconcepto/Ejercicio	PTE. DE COBRO A 1 DE ENERO	DERECHOS ANULADOS	RECTIFICACIONES	INSOLVENCIAS Y OTRAS CAUSAS	TOTAL MODIFICACIONES	INGRESOS REALIZADOS	PTE.DE COBRO A 31 DE DICIEMBRE
	Ejercicio 2010	1.100,00	0,00	0,00	0,00	0,00	0,00	1.100,00
	Ejercicio 2012	500,00	0,00	0,00	0,00	0,00	0,00	500,00
	Ejercicio 2013	6.547,03	1.470,00	270,00-	1.387,03	3.127,03	150,00	3.270,00
	Ejercicio 2014	3.672,00	496,00	0,00	650,00	1.146,00	200,00	2.326,00
	Ejercicio 2015	7.889,78	0,00	0,00	184,23	184,23	4.272,22	3.433,33
39003	Multas en materia de salud y prevención de riesgos laborales	83.772,30	0,00	0,00	3.641,48	3.641,48	2.024,01	78.106,81
	Ejercicio 2014	83.772,30	0,00	0,00	3.641,48	3.641,48	2.024,01	78.106,81
	Total Operaciones Corrientes	188.872,89	4.722,22	504,59-	30.861,46	36.088,27	20.174,30	132.610,32
	Total operaciones no financieras	188.872,89	4.722,22	504,59-	30.861,46	36.088,27	20.174,30	132.610,32
	Total Centro Gestor	188.872,89	4.722,22	504,59-	30.861,46	36.088,27	20.174,30	132.610,32

DERECHOS A COBRAR DE PRESUPUESTOS CERRADOS

Sección 27 BIENESTAR SOCIAL

Centro Gestor 2702GU00 DELEG. DE GUADALAJARA

(IMPORTE EN EUROS)

CÓDIGO	Capítulo/Subconcepto/Ejercicio	PTE. DE COBRO A 1 DE ENERO	DERECHOS ANULADOS	RECTIFICACIONES	INSOLVENCIAS Y OTRAS CAUSAS	TOTAL MODIFICACIONES	INGRESOS REALIZADOS	PTE.DE COBRO A 31 DE DICIEMBRE
3	TASAS, PRECIOS PÚBLICOS Y OTROS INGRESOS	515.317,30	6.464,75	0,00	11.481,10	17.945,85	41.612,07	455.759,38
32600	Tasas en materia de sanidad	404.580,52	0,00	0,00	938,73	938,73	33.124,31	370.517,48
	Ejercicio 2009	13.399,70	0,00	0,00	0,00	0,00	0,00	13.399,70
	Ejercicio 2010	2.163,27	0,00	0,00	0,00	0,00	0,00	2.163,27
	Ejercicio 2011	1.432,64	0,00	0,00	0,00	0,00	0,00	1.432,64
	Ejercicio 2013	36.710,62	0,00	0,00	96,70	96,70	2.342,40	34.271,52
	Ejercicio 2014	290.242,12	0,00	0,00	98,63	98,63	30.771,29	259.372,20
	Ejercicio 2015	60.632,17	0,00	0,00	743,40	743,40	10,62	59.878,15
38000	De ejercicios cerrados	26.063,23	4.672,24	0,00	1.720,84	6.393,08	5.342,49	14.327,66
	Ejercicio 2013	3.957,66	0,00	0,00	1.041,38	1.041,38	794,46	2.121,82
	Ejercicio 2014	9.301,41	0,00	0,00	0,00	0,00	0,00	9.301,41
	Ejercicio 2015	1.546,57	0,00	0,00	524,75	524,75	0,00	1.021,82
	Ejercicio 2016	11.257,59	4.672,24	0,00	154,71	4.826,95	4.548,03	1.882,61
38100	De presupuesto corriente	9.671,97	1.792,51	0,00	51,57	1.844,08	2.134,65	5.693,24
	Ejercicio 2015	190,87	0,00	0,00	51,57	51,57	0,00	139,30
	Ejercicio 2016	9.481,10	1.792,51	0,00	0,00	1.792,51	2.134,65	5.553,94
39002	Multas y sanciones	75.001,58	0,00	0,00	8.769,96	8.769,96	1.010,62	65.221,00
	Ejercicio 2009	3.500,00	0,00	0,00	3.100,00	3.100,00	0,00	400,00
	Ejercicio 2011	28.000,00	0,00	0,00	0,00	0,00	0,00	28.000,00
	Ejercicio 2012	5.261,62	0,00	0,00	0,00	0,00	260,62	5.001,00
	Ejercicio 2013	6.012,00	0,00	0,00	0,00	0,00	0,00	6.012,00

DERECHOS A COBRAR DE PRESUPUESTOS CERRADOS

Sección 27 BIENESTAR SOCIAL

Centro Gestor 2702GU00 DELEG. DE GUADALAJARA

(IMPORTE EN EUROS)

CÓDIGO	Capítulo/Subconcepto/Ejercicio	PTE. DE COBRO A 1 DE ENERO	DERECHOS ANULADOS	RECTIFICACIONES	INSOLVENCIAS Y OTRAS CAUSAS	TOTAL MODIFICACIONES	INGRESOS REALIZADOS	PTE.DE COBRO A 31 DE DICIEMBRE
	Ejercicio 2014	29.487,96	0,00	0,00	4.489,96	4.489,96	0,00	24.998,00
	Ejercicio 2015	2.740,00	0,00	0,00	1.180,00	1.180,00	750,00	810,00
	Total Operaciones Corrientes	515.317,30	6.464,75	0,00	11.481,10	17.945,85	41.612,07	455.759,38
	Total operaciones no financieras	515.317,30	6.464,75	0,00	11.481,10	17.945,85	41.612,07	455.759,38
	Total Centro Gestor	515.317,30	6.464,75	0,00	11.481,10	17.945,85	41.612,07	455.759,38

DERECHOS A COBRAR DE PRESUPUESTOS CERRADOS

Sección	27	BIENESTAR SOCIAL
Centro Gestor	2702TO00	DELEG. DE TOLEDO

(IMPORTE EN EUROS)

CÓDIGO	Capítulo/Subconcepto/Ejercicio	PTE. DE COBRO A 1 DE ENERO	DERECHOS ANULADOS	RECTIFICACIONES	INSOLVENCIAS Y OTRAS CAUSAS	TOTAL MODIFICACIONES	INGRESOS REALIZADOS	PTE.DE COBRO A 31 DE DICIEMBRE
3	TASAS, PRECIOS PÚBLICOS Y OTROS INGRESOS	699.905,02	5.941,16	8.129,48-	83.566,37	97.637,01	55.761,20	546.506,81
31800	Otros precios públicos	14.746,79	0,00	0,00	8.747,72	8.747,72	0,00	5.999,07
	Ejercicio 2016	14.746,79	0,00	0,00	8.747,72	8.747,72	0,00	5.999,07
32600	Tasas en materia de sanidad	46.415,88	710,21	3.646,86-	4.412,93	8.770,00	5.097,23	32.548,65
	Ejercicio 2011	9,95	0,00	0,00	0,00	0,00	0,00	9,95
	Ejercicio 2012	368,53	0,00	0,00	368,53	368,53	0,00	0,00
	Ejercicio 2013	15.200,58	0,00	0,00	851,38	851,38	0,00	14.349,20
	Ejercicio 2014	19.022,85	540,01	3.646,86-	80,10	4.266,97	4.536,20	10.219,68
	Ejercicio 2015	11.813,97	170,20	0,00	3.112,92	3.283,12	561,03	7.969,82
38000	De ejercicios cerrados	122.366,75	0,00	1.080,00-	23.993,53	25.073,53	2.304,74	94.988,48
	Ejercicio 2011	783,16	0,00	0,00	588,80	588,80	6,81	187,55
	Ejercicio 2012	911,46	0,00	0,00	0,00	0,00	911,46	0,00
	Ejercicio 2013	105.310,20	0,00	0,00	22.622,48	22.622,48	1.158,56	81.529,16
	Ejercicio 2014	11.360,59	0,00	1.080,00-	0,00	1.080,00	0,00	10.280,59
	Ejercicio 2015	2.676,48	0,00	0,00	402,09	402,09	227,91	2.046,48
	Ejercicio 2016	1.324,86	0,00	0,00	380,16	380,16	0,00	944,70
38100	De presupuesto corriente	222.264,50	5.230,95	3.236,62-	8.299,43	16.767,00	29.171,49	176.326,01
	Ejercicio 2013	25.060,41	0,00	0,00	2.388,96	2.388,96	1.851,42	20.820,03
	Ejercicio 2014	47.752,38	0,00	1.100,00-	4.023,55	5.123,55	177,09	42.451,74
	Ejercicio 2015	41.484,07	0,00	1.043,38-	1.375,94	2.419,32	6.381,14	32.683,61
	Ejercicio 2016	107.967,64	5.230,95	1.093,24-	510,98	6.835,17	20.761,84	80.370,63

DERECHOS A COBRAR DE PRESUPUESTOS CERRADOS

Sección	27	BIENESTAR SOCIAL
Centro Gestor	2702TO00	DELEG. DE TOLEDO

(IMPORTE EN EUROS)

CÓDIGO	Capítulo/Subconcepto/Ejercicio	PTE. DE COBRO A 1 DE ENERO	DERECHOS ANULADOS	RECTIFICACIONES	INSOLVENCIAS Y OTRAS CAUSAS	TOTAL MODIFICACIONES	INGRESOS REALIZADOS	PTE.DE COBRO A 31 DE DICIEMBRE
39001	Intereses de demora	400,00	0,00	0,00	400,00	400,00	0,00	0,00
	Ejercicio 2010	400,00	0,00	0,00	400,00	400,00	0,00	0,00
39002	Multas y sanciones	293.711,10	0,00	166,00-	37.712,76	37.878,76	19.187,74	236.644,60
	Ejercicio 2010	1.300,00	0,00	0,00	0,00	0,00	0,00	1.300,00
	Ejercicio 2011	13.704,00	0,00	0,00	4.500,00	4.500,00	0,00	9.204,00
	Ejercicio 2012	27.898,12	0,00	0,00	2.400,00	2.400,00	0,00	25.498,12
	Ejercicio 2013	62.851,99	0,00	0,00	9.950,76	9.950,76	2.860,77	50.040,46
	Ejercicio 2014	129.758,64	0,00	0,00	8.800,00	8.800,00	3.617,39	117.341,25
	Ejercicio 2015	54.827,50	0,00	166,00-	12.062,00	12.228,00	12.709,58	29.889,92
	Ejercicio 2016	3.370,85	0,00	0,00	0,00	0,00	0,00	3.370,85
	Total Operaciones Corrientes	699.905,02	5.941,16	8.129,48-	83.566,37	97.637,01	55.761,20	546.506,81
	Total operaciones no financieras	699.905,02	5.941,16	8.129,48-	83.566,37	97.637,01	55.761,20	546.506,81
	Total Centro Gestor	699.905,02	5.941,16	8.129,48-	83.566,37	97.637,01	55.761,20	546.506,81
	Total Sección	3.783.546,72	103.018,65	102.645,28-	498.873,14	704.537,07	360.943,62	2.718.066,03

DERECHOS A COBRAR DE PRESUPUESTOS CERRADOS

Sección 28 VIVIENDA Y URBANISMO

Centro Gestor 28020000 SECRETARÍA GENERAL TÉCNICA

(IMPORTE EN EUROS)

CÓDIGO	Capítulo/Subconcepto/Ejercicio	PTE. DE COBRO A 1 DE ENERO	DERECHOS ANULADOS	RECTIFICACIONES	INSOLVENCIAS Y OTRAS CAUSAS	TOTAL MODIFICACIONES	INGRESOS REALIZADOS	PTE.DE COBRO A 31 DE DICIEMBRE
5	INGRESOS PATRIMONIALES	1.122.876,41	24,42	0,00	0,00	24,42	23.850,78	1.099.001,21
54000	Alquileres y productos de inmuebles	1.122.876,41	24,42	0,00	0,00	24,42	23.850,78	1.099.001,21
	Ejercicio 2005	297.474,22	0,00	0,00	0,00	0,00	5.646,96	291.827,26
	Ejercicio 2006	398.041,38	0,00	0,00	0,00	0,00	6.296,79	391.744,59
	Ejercicio 2007	427.360,81	24,42	0,00	0,00	24,42	11.907,03	415.429,36
	Total Operaciones Corrientes	1.122.876,41	24,42	0,00	0,00	24,42	23.850,78	1.099.001,21
6	ENAJENACIÓN DE INVERSIONES REALES	8.302.955,11	35.724,57	0,00	0,00	35.724,57	51.223,69	8.216.006,85
61000	Venta de viviendas	7.994.952,62	35.724,57	0,00	0,00	35.724,57	51.223,69	7.908.004,36
	Ejercicio 2005	412.250,89	10.517,55	0,00	0,00	10.517,55	17.441,96	384.291,38
	Ejercicio 2006	6.369.103,65	12.877,33	0,00	0,00	12.877,33	15.739,92	6.340.486,40
	Ejercicio 2007	1.213.598,08	12.329,69	0,00	0,00	12.329,69	18.041,81	1.183.226,58
61100	Venta de garajes y locales	308.002,49	0,00	0,00	0,00	0,00	0,00	308.002,49
	Ejercicio 2005	7.983,28	0,00	0,00	0,00	0,00	0,00	7.983,28
	Ejercicio 2006	277.182,19	0,00	0,00	0,00	0,00	0,00	277.182,19
	Ejercicio 2007	22.837,02	0,00	0,00	0,00	0,00	0,00	22.837,02
	Total Operaciones de Capital	8.302.955,11	35.724,57	0,00	0,00	35.724,57	51.223,69	8.216.006,85
	Total operaciones no financieras	9.425.831,52	35.748,99	0,00	0,00	35.748,99	75.074,47	9.315.008,06
	Total Centro Gestor	9.425.831,52	35.748,99	0,00	0,00	35.748,99	75.074,47	9.315.008,06
	Total Sección	9.425.831,52	35.748,99	0,00	0,00	35.748,99	75.074,47	9.315.008,06
	Total	359.710.303,50	25.633.480,08	2.104.865,24-	20.760.903,28	48.499.248,60	128.559.690,13	182.651.364,77

DERECHOS A COBRAR DE PRESUPUESTOS CERRADOS

(IMPORTE EN EUROS)

CÓDIGO	Capítulo	PTE. DE COBRO A 1 DE ENERO	DERECHOS ANULADOS	RECTIFICACIONES	INSOLVENCIAS Y OTRAS CAUSAS	TOTAL MODIFICACIONES	INGRESOS REALIZADOS	PTE.DE COBRO A 31 DE DICIEMBRE
1	IMPUESTOS DIRECTOS	69.496.087,79	6.326.437,11	1.069.387,61-	2.917.401,71	10.313.226,43	7.559.666,17	51.623.195,19
2	IMPUESTOS INDIRECTOS	97.507.661,81	15.773.043,31	640.640,40-	8.804.194,49	25.217.878,20	9.504.693,09	62.785.090,52
3	TASAS, PRECIOS PÚBLICOS Y OTROS INGRESOS	56.882.874,82	3.313.063,03	388.603,46-	8.943.841,99	12.645.508,48	7.794.424,65	36.442.941,69
4	TRANSFERENCIAS CORRIENTES	10.559.884,17	0,00	0,00	0,00	0,00	10.559.884,17	0,00
5	INGRESOS PATRIMONIALES	14.657.078,34	14.254,10	358,30-	0,00	14.612,40	1.418.362,00	13.224.103,94
	Total Operaciones Corrientes	249.103.586,93	25.426.797,55	2.098.989,77-	20.665.438,19	48.191.225,51	36.837.030,08	164.075.331,34
6	ENAJENACIÓN DE INVERSIONES REALES	20.459.953,12	206.682,53	1.537,62-	95.465,09	303.685,24	2.205.780,24	17.950.487,64
7	TRANSFERENCIAS DE CAPITAL	733.933,30	0,00	4.337,85-	0,00	4.337,85	158.574,88	571.020,57
	Total Operaciones de Capital	21.193.886,42	206.682,53	5.875,47-	95.465,09	308.023,09	2.364.355,12	18.521.508,21
	Total operaciones no financieras	270.297.473,35	25.633.480,08	2.104.865,24-	20.760.903,28	48.499.248,60	39.201.385,20	182.596.839,55
8	ACTIVOS FINANCIEROS	54.525,22	0,00	0,00	0,00	0,00	0,00	54.525,22
9	PASIVOS FINANCIEROS	89.358.304,93	0,00	0,00	0,00	0,00	89.358.304,93	0,00
	Total Operaciones financieras	89.412.830,15	0,00	0,00	0,00	0,00	89.358.304,93	54.525,22
	Total	359.710.303,50	25.633.480,08	2.104.865,24-	20.760.903,28	48.499.248,60	128.559.690,13	182.651.364,77

4.6. INFORMACIÓN SOBRE LAS INVERSIONES FINANCIERAS

INVERSIONES FINANCIERAS DE CAPITAL

SOCIEDAD	PARTICIPACIÓN %	VALOR A 1 DE ENERO	VARIACIONES	VALOR A 31 DE DICIEMBRE	DESEMBOLSOS PENDIENTES	PROVISIÓN A 31 DE DICIEMBRE
SODICAMAN	75,87%	15.244.787,83		15.244.787,83		
NEGDIA (antes GAS CLM SA)	5,00%	1.345.571,96		1.345.571,96		
GEST.INFRAEST.CLM SA	100,00%	83.012.948,73		83.012.948,73		2.659.900,31
EMP. TRANSF. AGR. SA		4.585,92		4.585,92		1.085,06
TELECOM CLM SA	45,00%	10.242.000,00		10.242.000,00		
INST. DE FINANZAS DE CLM SA	100,00%	10.257.600,00		10.257.600,00		
GEACAM	100,00%	900.000,00		900.000,00		900.000,00
COOP.SOCIAL EUROPEA	25,32%	10.000,00		10.000,00		10.000,00
NEW-TECHNO SA	100,00%	360.607,26		360.607,26		360.607,26
TOLETUM VISIGODO S.L.	40,00%	456.400,00		456.400,00		126.845,35
GLOBALCAJA		610,00		610,00		
		121.835.111,70		**121.835.111,70**		**4.058.437,98**

CASTILLA-
LAMAN
CHA

4.7. INFORMACIÓN SOBRE EL ENDEUDAMIENTO

1) SITUACIÓN Y MOVIMIENTO DE LA DEUDA. MONEDA NACIONAL

A) ESTADO DE SITUACIÓN DE LA DEUDA

CARACTERISTICAS DE LA DEUDA	DEUDA PENDIENTE A 1 DE ENERO	CREACIONES	DISMINUCIONES	DEUDA PENDIENTE A 31 DE DICIEMBRE	
				L/P	C/P
Deuda Pública, Emisión 2003. ISIN: ES0001350117	100.000.000,00			100.000.000,00	
Deuda Pública, Emisión 2005. ISIN: ES0001350125	200.000.000,00			200.000.000,00	
Deuda Pública, Emisión 2007. ISIN: ES0001350133	150.000.000,00			150.000.000,00	
Deuda Pública, Emisión 2009. ISIN: XS0496138818	400.000.000,00			400.000.000,00	
Deuda Pública, Emisión 2010. ISIN: ES0001350141. BBVA, 25 mill	25.000.000,00			25.000.000,00	
Deuda Pública, Emisión 2010. ISIN: ES0001350174. Deutsche Bank, 140 mill	140.000.000,00			140.000.000,00	
Deuda Pública, Emisión 2010. ISIN: ES0001350182. Biis, 50 mill	50.000.000,00		50.000.000,00		
Deuda Pública, Emisión 2010. ISIN: ES0001350208. Deutsche Bank, 60 mill	60.000.000,00			60.000.000,00	
Deuda Pública, Emisión 2010. ISIN: ES0001350216. RBS, 15 mill	15.000.000,00			15.000.000,00	
Deuda Pública, Emisión 2011. ISIN: ES0001350224. Caja Madrid, 27 mill	27.000.000,00			27.000.000,00	
Deuda Pública, Emisión 2011. ISIN: ES0001350208. Deutsche Bank, 25 mill	25.000.000,00			25.000.000,00	
Deuda Pública, Emisión 2011. ISIN: ES0001350257. Deutsche Bank, 17,7 mill	17.702.000,00			17.702.000,00	
Deuda Pública, Emisión 2014. ISIN: ES0001350273. BBVA, 40 mill	80.000.000,00			80.000.000,00	
TOTAL EMISIONES	**1.289.702.000,00**		**50.000.000,00**	**1.239.702.000,00**	
PREST. (BBVA, 05. 15 AÑOS)	130.000.000,00			130.000.000,00	
PREST.(CCM, 08. 10 AÑOS)	20.000.000,00				20.000.000,00
PREST.(Dexia, 08)	25.000.000,00				25.000.000,00
PREST.(Santander, 09)	37.500.000,00		12.500.000,00	12.500.000,00	12.500.000,00
PREST.(BBVA, 09)	150.000.000,00		150.000.000,00		

1) SITUACIÓN Y MOVIMIENTO DE LA DEUDA. MONEDA NACIONAL

A) ESTADO DE SITUACIÓN DE LA DEUDA

CARACTERISTICAS DE LA DEUDA	DEUDA PENDIENTE A 1 DE ENERO	CREACIONES	DISMINUCIONES	DEUDA PENDIENTE A 31 DE DICIEMBRE	
				L/P	C/P
PREST.(CCM, 09)	30.769.230,80		3.846.153,84	23.076.923,12	3.846.153,84
PREST.(Unicaja, enero 10)	7.692.307,69		769.230,77	6.153.846,15	769.230,77
PREST.(Unicaja, octubre 10)	7.500.000,00		2.500.000,00	2.500.000,00	2.500.000,00
PREST.(Dexia, 10)	50.000.000,00			50.000.000,00	
PREST.(Cajasol, 10)	11.820.000,00		1.970.000,00	7.880.000,00	1.970.000,00
PREST.(ICO, 10)	127.272.727,24		36.363.636,38	54.545.454,50	36.363.636,36
PREST.(Bankinter, 11)	3.166.666,66		3.166.666,66		
PREST.(Santander, 12 - 7 mill)	1.750.000,00		1.750.000,00		
PREST.(Popular, 12)	11.250.000,00		4.500.000,00	2.250.000,00	4.500.000,00
PREST.(Mecanismo extraordinario pago proveedores)	2.367.736.647,77		364.267.176,60	1.639.202.294,57	364.267.176,60
PREST.(Santander Subrogado GICAMAN)	21.038.419,34		4.000.000,00	12.838.419,34	4.200.000,00
PREST.(FLA,2012)	907.501.224,20		129.643.032,02	648.215.160,16	129.643.032,02
PREST.(Globalcaja, 12)	36.000.000,00		12.000.000,00	12.000.000,00	12.000.000,00
PREST.(FLA, 2013)	752.415.736,81		107.487.962,40	537.439.812,01	107.487.962,40
PREST.(Ampliación Mecanismo extraordinario pago prov.)	58.861.309,39		7.595.007,68	43.671.294,03	7.595.007,68
PREST.(Banco CCM, julio 13)	4.500.000,00		4.500.000,00		
PREST.(Mecanismo extraordinario pago proveedores 13-3ª Fase-Tramo 1-1ª D)	243.617.017,74		34.802.431,12	174.012.155,50	34.802.431,12
PREST.(Mecanismo extraordinario pago proveedores 13-3ª Fase-Tramo 1-2ª D)	60.583.614,82		8.654.802,12	43.274.010,58	8.654.802,12
PREST.(Santander, diciembre 13)	101.333.333,34		50.666.666,66		50.666.666,68

1) SITUACIÓN Y MOVIMIENTO DE LA DEUDA. MONEDA NACIONAL

A) ESTADO DE SITUACIÓN DE LA DEUDA

CARACTERISTICAS DE LA DEUDA	DEUDA PENDIENTE A 1 DE ENERO	CREACIONES	DISMINUCIONES	DEUDA PENDIENTE A 31 DE DICIEMBRE	
				L/P	C/P
PREST.(Globalcaja, diciembre 13)	40.000.000,00		40.000.000,00		
PREST.(Banco CCM, diciembre 13)	13.333.333,34		6.666.666,66		6.666.666,68
PREST.(Caja Rural CLM, diciembre 13)	14.285.714,29		3.571.428,57	7.142.857,15	3.571.428,57
PREST.(Popular, junio 14)	54.166.666,67		21.666.666,66	10.833.333,35	21.666.666,66
PREST.(Santander, junio 14)	125.999.066,70		27.999.792,60	69.999.481,50	27.999.792,60
PREST.(Caixabank, junio 14)	1.970.000,00			1.576.000,00	394.000,00
PREST.(Caixabank, junio 14)	19.000.000,00				19.000.000,00
PREST.(Banco CCM, junio 14)	17.127.933,30		3.806.207,40	9.515.518,50	3.806.207,40
PREST.(Sabadell, junio 14)	4.166.666,67		1.666.666,66	833.333,35	1.666.666,66
PREST.(Santander, octubre 14)	76.510.000,00			57.382.500,00	19.127.500,00
PREST.(Caixabank, noviembre 14)	75.000.000,00			75.000.000,00	
PREST.(Banco CCM, noviembre 14)	36.000.000,00				36.000.000,00
PREST.(BBVA, diciembre 14)	50.071.758,11				50.071.758,11
PREST.(BANKIA, diciembre 14)	1.471.966,00			1.471.966,00	
PREST.(Globalcaja, diciembre 14)	22.000.000,00		5.500.000,00	11.000.000,00	5.500.000,00
PREST.(FLA, 2014)	1.608.258.387,67		201.032.298,42	1.206.193.790,83	201.032.298,42
PREST.(Mecanismo extraordinario pago proveedores 13-3ª Fase-2º Tramo)	629.675.757,25		86.851.828,60	455.972.100,05	86.851.828,60
PREST.(FLA 2015)	1.306.208.334,96			1.142.932.293,09	163.276.041,87
PREST.(FLA SOCIAL 2015)	22.903.656,01			20.040.699,01	2.862.957,00

1) SITUACIÓN Y MOVIMIENTO DE LA DEUDA. MONEDA NACIONAL

A) ESTADO DE SITUACIÓN DE LA DEUDA

CARACTERISTICAS DE LA DEUDA	DEUDA PENDIENTE A 1 DE ENERO	CREACIONES	DISMINUCIONES	DEUDA PENDIENTE A 31 DE DICIEMBRE	
				L/P	C/P
PREST.(Santander, enero 15)	350.000.000,00			350.000.000,00	
PREST.(Banco CCM, octubre 15)	50.000.000,00			40.000.000,00	10.000.000,00
PREST.(FLA 2016)	1.878.043.302,09			1.878.043.302,09	
PREST.(FLA 2017)		1.846.848.764,91		1.846.848.764,91	
PREST.(BBVA-HSBC JULIO 10)	65.000.000,00			65.000.000,00	
PREST.(BBVA-WESTLB 10)	75.000.000,00			75.000.000,00	
PREST. SUBROGADO GICAMAN BBVA 20 V (SSCC)	9.090.911,55		1.818.181,00	5.454.549,55	1.818.181,00
PREST. SUBROGADO GICAMAN BBVA 10 F (ERES)	4.999.999,99		1.666.666,67	1.666.666,65	1.666.666,67
PREST. SUBROGADO GICAMAN BBVA 23,7 (ERES)	5.280.000,00		2.640.000,00		2.640.000,00
PREST. SUBROGADO GICAMAN SANTANDER 2 (ERES)	285.714,29		285.714,29		
PREST. SUBROGADO GICAMAN SANTANDER 17,26 (INMUEBLE GU)	12.222.889,17		1.125.491,80	9.939.436,43	1.157.960,94
PREST. SUBROGADO GICAMAN BANKINTER 2,5	833.333,34		833.333,34		
PREST. SUBROGADO GICAMAN DEXIA SABADELL	9.090.909,09		1.818.181,82	5.454.545,45	1.818.181,82
PREST. SUBROGADO GICAMAN CCM 6,010M	2.404.048,44		240.404,84	1.923.238,76	240.404,84
PREST. SUBROGADO GICAMAN CCM 10M	4.545.454,54		909.090,91	2.727.272,72	909.090,91
PREST. SUBROGADO GICAMAN CCM 8M	2.000.000,00		1.000.000,00		1.000.000,00
PREST. SUBROGADO GICAMAN CCM 6M	2.437.500,00		750.000,00	937.500,00	750.000,00
PREST. SUBROGADO GEACAM BANKINTER	931.372,80		294.117,60	343.137,60	294.117,60
PREST. SUBROGADO GEACAM CCM 4M	1.697.335,55		316.359,05	1.037.392,11	343.584,39

1) SITUACIÓN Y MOVIMIENTO DE LA DEUDA. MONEDA NACIONAL

A) ESTADO DE SITUACIÓN DE LA DEUDA

CARACTERISTICAS DE LA DEUDA	DEUDA PENDIENTE A 1 DE ENERO	CREACIONES	DISMINUCIONES	DEUDA PENDIENTE A 31 DE DICIEMBRE	
				L/P	C/P
PREST. SUBROGADO INFRAESTRUCTURAS DEL AGUA BANKINTER	1.000.000,00		1.000.000,00		
PREST. SUBROGADO GICAMAN (SHG) BBVA 45MM	35.000.000,00		5.000.000,00	25.000.000,00	5.000.000,00
PREST. SUBROGADO GICAMAN (SHG) BBVA 45MM	35.000.000,00		5.000.000,00	25.000.000,00	5.000.000,00
PREST. SUBROGADO GICAMAN (SHG) BBVA 43,75MM	35.416.666,69		4.166.666,66	27.083.333,37	4.166.666,66
TOTAL PRÉSTAMOS DEL INTERIOR	**11.865.736.914,31**	**1.846.848.764,91**	**1.368.608.529,80**	**10.830.912.382,43**	**1.513.064.766,99**
PREST. EXTERIOR (BEI, 09)	67.000.000,00			67.000.000,00	
PREST. EXTERIOR (BEI, 10)	46.666.666,66		3.333.333,34	39.999.999,98	3.333.333,34
PREST. EXTERIOR (BEI, 11)	25.000.000,00		1.666.666,67	21.666.666,66	1.666.666,67
PREST. EXTERIOR (BEI, 11)	19.000.000,00		1.266.666,67	16.466.666,66	1.266.666,67
PREST. EXTERIOR (BARCLAYS BANK 10)	15.000.000,00			15.000.000,00	
PREST. EXTERIOR (HSBC SEPT 10)	15.000.000,00			15.000.000,00	
PREST. SUBROGADO GICAMAN BDCE 2010 50V	5.000.000,00		1.250.000,00	2.500.000,00	1.250.000,00
PREST. SUBROGADO GICAMAN BDCE 2011 10F	6.250.000,00		1.250.000,00	3.750.000,00	1.250.000,00
PREST. SUBROGADO GICAMAN BEI 23730 15F	11.250.000,00		750.000,00	9.750.000,00	750.000,00
PREST.SUBROGADO GICAMAN BEI 23730 15V	12.000.000,00		750.000,00	10.500.000,00	750.000,00
PREST. SUBROGADO GICAMAN BEI 23730 20F/V	16.000.000,00		1.000.000,00	14.000.000,00	1.000.000,00
PREST. SUBROGADO GICAMAN BEI 24428 40F	13.333.333,32		6.666.666,66		6.666.666,66
PREST. SUBROGADO GICAMAN BEI 24428 20V	3.333.333,35		3.333.333,35		
PREST. SUBROGADO GICAMAN BEI 24428 40F	6.666.666,66		6.666.666,66		

1) SITUACIÓN Y MOVIMIENTO DE LA DEUDA. MONEDA NACIONAL

A) ESTADO DE SITUACIÓN DE LA DEUDA

CARACTERISTICAS DE LA DEUDA	DEUDA PENDIENTE A 1 DE ENERO	CREACIONES	DISMINUCIONES	DEUDA PENDIENTE A 31 DE DICIEMBRE	
				L/P	C/P
PREST. SUBROGADO GICAMAN BEI 24428 20V	6.666.666,68		3.333.333,33		3.333.333,35
PREST. SUBROGADO GICAMAN BEI 25767 50F	36.666.666,68		3.333.333,33	30.000.000,02	3.333.333,33
PREST. SUBROGADO GICAMAN BEI 26040 30V	24.000.000,00		2.000.000,00	20.000.000,00	2.000.000,00
PREST. SUBROGADO GICAMAN BEI 23720 20F	7.272.727,27		1.818.181,82	3.636.363,63	1.818.181,82
PREST. SUBROGADO GICAMAN BEI 23720 15V	5.454.545,46		1.363.636,36	2.727.272,74	1.363.636,36
PREST. SUBROGADO GICAMAN BEI 23721 25F	11.363.636,37		2.272.727,27	6.818.181,83	2.272.727,27
PREST. SUBROGADO GICAMAN BEI 23721 25v	11.363.636,37		2.272.727,27	6.818.181,83	2.272.727,27
PREST. SUBROGADO GICAMAN BEI 23721 25f	7.500.000,00		2.500.000,00	2.500.000,00	2.500.000,00
PREST. SUBROGADO GICAMAN BEI 25123 30V	24.375.000,00		1.875.000,00	20.625.000,00	1.875.000,00
PREST. SUBROGADO GICAMAN BEI 25123 60F	48.750.000,00		3.750.000,00	41.250.000,00	3.750.000,00
PREST. SUBROGADO GICAMAN BEI 25538 20F	18.333.333,35		1.333.333,32	15.666.666,71	1.333.333,32
PREST. SUBROGADO GICAMAN BEI 25538 40V	37.333.333,33		2.666.666,67	31.999.999,99	2.666.666,67
PREST. SUBROGADO GICAMAN BEI 23928 25F	25.000.000,00		1.086.956,52	22.826.086,96	1.086.956,52
PREST. SUBROGADO GICAMAN BEI 23928 25V	25.000.000,00		1.086.956,52	22.826.086,96	1.086.956,52
PREST. SUBROGADO GEACAM BEI 13 V 25121	4.333.333,33		2.166.666,67		2.166.666,66
PREST. SUBROGADO GEACAM BEI 12 25121	10.400.000,00		800.000,00	8.800.000,00	800.000,00
PREST. SUBROGADO INFRAESTRUCTURAS DEL AGUA BEI 23236 1ª	3.333.333,32		238.095,24	2.857.142,84	238.095,24
PREST. SUBROGADO INFRAESTRUCTURAS DEL AGUA BEI 23236 2ª	3.571.428,56		238.095,24	3.095.238,08	238.095,24
PREST. SUBROGADO INFRAESTRUCTURAS DEL AGUA BEI 23236 3ª	3.571.428,56		238.095,24	3.095.238,08	238.095,24

1) SITUACIÓN Y MOVIMIENTO DE LA DEUDA. MONEDA NACIONAL

A) ESTADO DE SITUACIÓN DE LA DEUDA

CARACTERISTICAS DE LA DEUDA	DEUDA PENDIENTE A 1 DE ENERO	CREACIONES	DISMINUCIONES	DEUDA PENDIENTE A 31 DE DICIEMBRE	
				L/P	C/P
PREST. SUBROGADO INFRAESTRUCTURAS DEL AGUA BEI 23236 4ª	7.619.047,60		476.190,48	6.666.666,64	476.190,48
PREST. SUBROGADO INFRAESTRUCTURAS DEL AGUA BEI 23938 1ª	15.238.097,15		952.380,95	13.333.335,25	952.380,95
PREST. SUBROGADO INFRAESTRUCTURAS DEL AGUA BEI 23938 2ª	16.190.476,20		952.380,95	14.285.714,30	952.380,95
PREST. SUBROGADO INFRAESTRUCTURAS DEL AGUA BEI 23938 3ª	8.095.238,08		476.190,48	7.142.857,12	476.190,48
PREST. SUBROGADO INFRAESTRUCTURAS DEL AGUA BEI 23939 1ª	13.600.000,00		800.000,00	12.000.000,00	800.000,00
PREST. SUBROGADO INFRAESTRUCTURAS DEL AGUA BEI 23939 2ª	24.285.714,28		1.428.571,43	21.428.571,42	1.428.571,43
PREST. SUBROGADO INFRAESTRUCTURAS DEL AGUA BEI 25010 1ª	34.666.666,66		2.666.666,67	29.333.333,32	2.666.666,67
PREST. SUBROGADO INFRAESTRUCTURAS DEL AGUA BEI 25010 2ª	34.666.666,66		2.666.666,67	29.333.333,32	2.666.666,67
PREST. SUBROGADO INFRAESTRUCTURAS DEL AGUA BEI 25010 3ª	30.800.000,00		2.200.000,00	26.400.000,00	2.200.000,00
PREST. SUBROGADO INFRAESTRUCTURAS DEL AGUA BEI 25682 1ª	18.666.666,67		1.333.333,33	16.000.000,01	1.333.333,33
PREST. SUBROGADO INFRAESTRUCTURAS DEL AGUA BEI 25682 2ª	18.666.666,67		1.333.333,33	16.000.000,01	1.333.333,33
PREST. SUBROGADO INSTITUTO DE FINANZAS BEI (23481 1ª DISP)	4.285.714,28		2.857.142,86		1.428.571,42
PREST. SUBROGADO INSTITUTO DE FINANZAS BEI (24447 1ª DISP)	5.882.352,93		2.352.941,18	1.176.470,57	2.352.941,18
PREST. SUBROGADO INSTITUTO DE FINANZAS BEI (24447 2ª DISP)	15.000.000,00		3.000.000,00	9.000.000,00	3.000.000,00
PREST. SUBROGADO INSTITUTO DE FINANZAS BEI (25693)	17.181.818,18		1.909.090,91	13.363.636,36	1.909.090,91
PREST. SUBROGADO INSTITUTO DE FINANZAS BEI (26041 1ª DISP)	21.875.000,00		3.125.000,00	15.625.000,00	3.125.000,00
PREST. SUBROGADO INSTITUTO DE FINANZAS BEI (26041 2ª DISP)	13.125.000,00		1.875.000,00	9.375.000,00	1.875.000,00
TOTAL PRÉSTAMOS DEL EXTERIOR	**875.634.194,63**		**92.712.027,39**	**701.638.711,29**	**81.283.455,95**
TOTAL PRÉSTAMOS MONEDA NACIONAL	**12.741.371.108,94**	**1.846.848.764,91**	**1.461.320.557,19**	**11.532.551.093,72**	**1.594.348.222,94**

1) SITUACIÓN Y MOVIMIENTO DE LA DEUDA. MONEDA NACIONAL

A) ESTADO DE SITUACIÓN DE LA DEUDA

CARACTERISTICAS DE LA DEUDA	DEUDA PENDIENTE A 1 DE ENERO	CREACIONES	DISMINUCIONES	DEUDA PENDIENTE A 31 DE DICIEMBRE	
				L/P	C/P
CRED.(BANCO CCM, ABRIL 16)					
CRED.(BANCO CCM, ABRIL 17)					
CRED.(CAIXABANK, ABRIL 16)					
CRED.(CAIXABANK, ABRIL 17)					
CRED.(CAIXABANK, DICIEMBRE 17)					
CRED.(CAJA RURAL CLM, MAYO 16)					
CRED.(CAJA RURAL CLM, DICIEMBRE 16)	20.000.000,00		20.000.000,00		
CRED.(CAJA RURAL CLM, MAYO 17)					
CRED.(CAJA RURAL CLM, DICIEMBRE 17)					
CRED.(POPULAR, MAYO 16)					
CRED.(SANTANDER, DICIEMBRE 16)					
CRED.(SANTANDER, MAYO 17)					
CRED.(SANTANDER, DICIEMBRE 17)					
TOTAL CRÉDITOS	**20.000.000,00**		**20.000.000,00**		
TOTAL SITUACIÓN DEUDA MONEDA NACIONAL	**14.051.073.108,94**	**1.846.848.764,91**	**1.531.320.557,19**	**12.772.253.093,72**	**1.594.348.222,94**

1) SITUACIÓN Y MOVIMIENTO DE LA DEUDA. MONEDA NACIONAL

B) ESTADO DE CREACIÓN DE LA DEUDA

CARACTERÍSTICAS DE LA DEUDA	DEUDA CREADA				TOTAL
	EMISIONES POR LIQUIDACIÓN	EMISIONES POR CESIÓN	EMISIONES POR CONVERSIÓN	ASUNCIONES	
TOTAL EMISIONES					
PREST.(FLA 2017)	1.846.848.764,91				1.846.848.764,91
TOTAL PRÉSTAMOS DEL INTERIOR	**1.846.848.764,91**				**1.846.848.764,91**
TOTAL PRÉSTAMOS DEL EXTERIOR					
TOTAL CREACIÓN DEUDA. MONEDA NACIONAL.	**1.846.848.764,91**				**1.846.848.764,91**

1) SITUACIÓN Y MOVIMIENTO DE LA DEUDA. MONEDA NACIONAL

C) ESTADO DE DISMINUCIONES DE LA DEUDA

CARACTERÍSTICAS DE LA DEUDA	DISMINUCIÓN DE LA DEUDA			TOTAL
	AMORTIZACIONES POR REEMBOLSO	AMORTIZACIONES POR CONVERSIÓN	OTRAS CAUSAS	
Deuda Pública, Emisión 2010. ISIN: ES0001350182. Biis, 50 mill	50.000.000,00			50.000.000,00
TOTAL EMISIONES	**50.000.000,00**			**50.000.000,00**
PREST.(Santander, 09)	12.500.000,00			12.500.000,00
PREST.(BBVA, 09)	150.000.000,00			150.000.000,00
PREST.(CCM, 09)	3.846.153,84			3.846.153,84
PREST.(Unicaja, enero 10)	769.230,77			769.230,77
PREST.(Unicaja, octubre 10)	2.500.000,00			2.500.000,00
PREST.(Cajasol, 10)	1.970.000,00			1.970.000,00
PREST.(ICO, 10)	36.363.636,38			36.363.636,38
PREST.(Bankinter, 11)	3.166.666,66			3.166.666,66
PREST.(Santander, 12 - 7 mill)	1.750.000,00			1.750.000,00
PREST.(Popular, 12)	4.500.000,00			4.500.000,00
PREST.(Mecanismo extraordinario pago proveedores)	364.267.176,60			364.267.176,60
PREST.(Santander Subrogado GICAMAN)	4.000.000,00			4.000.000,00
PREST.(FLA,2012)	129.643.032,02			129.643.032,02
PREST.(Globalcaja, 12)	12.000.000,00			12.000.000,00

1) SITUACIÓN Y MOVIMIENTO DE LA DEUDA. MONEDA NACIONAL

C) ESTADO DE DISMINUCIONES DE LA DEUDA

CARACTERÍSTICAS DE LA DEUDA	DISMINUCIÓN DE LA DEUDA			TOTAL
	AMORTIZACIONES POR REEMBOLSO	AMORTIZACIONES POR CONVERSIÓN	OTRAS CAUSAS	
PREST.(FLA, 2013)	107.487.962,40			107.487.962,40
PREST.(Ampliación Mecanismo extraordinario pago prov.)	7.595.007,68			7.595.007,68
PREST.(Banco CCM, julio 13)	4.500.000,00			4.500.000,00
PREST.(Mecanismo extraordinario pago proveedores 13-3ª Fase-Tramo 1-1ª D)	34.802.431,12			34.802.431,12
PREST.(Mecanismo extraordinario pago proveedores 13-3ª Fase-Tramo 1-2ª D)	8.654.802,12			8.654.802,12
PREST.(Santander, diciembre 13)	50.666.666,66			50.666.666,66
PREST.(Globalcaja, diciembre 13)	40.000.000,00			40.000.000,00
PREST.(Banco CCM, diciembre 13)	6.666.666,66			6.666.666,66
PREST.(Caja Rural CLM, diciembre 13)	3.571.428,57			3.571.428,57
PREST.(Popular, junio 14)	21.666.666,66			21.666.666,66
PREST.(Santander, junio 14)	27.999.792,60			27.999.792,60
PREST.(Banco CCM, junio 14)	3.806.207,40			3.806.207,40
PREST.(Sabadell, junio 14)	1.666.666,66			1.666.666,66
PREST.(Globalcaja, diciembre 14)	5.500.000,00			5.500.000,00
PREST.(FLA, 2014)	201.032.298,42			201.032.298,42
PREST.(Mecanismo extraordinario pago proveedores 13-3ª Fase-2º Tramo)	86.851.828,60			86.851.828,60

1) SITUACIÓN Y MOVIMIENTO DE LA DEUDA. MONEDA NACIONAL

C) ESTADO DE DISMINUCIONES DE LA DEUDA

CARACTERÍSTICAS DE LA DEUDA	DISMINUCIÓN DE LA DEUDA			TOTAL
	AMORTIZACIONES POR REEMBOLSO	AMORTIZACIONES POR CONVERSIÓN	OTRAS CAUSAS	
PREST. SUBROGADO GICAMAN BBVA 20 V (SSCC)	1.818.181,00			1.818.181,00
PREST. SUBROGADO GICAMAN BBVA 10 F (ERES)	1.666.666,67			1.666.666,67
PREST. SUBROGADO GICAMAN BBVA 23,7 (ERES)	2.640.000,00			2.640.000,00
PREST. SUBROGADO GICAMAN SANTANDER 2 (ERES)	285.714,29			285.714,29
PREST. SUBROGADO GICAMAN SANTANDER 17,26 (INMUEBLE GU)	1.125.491,80			1.125.491,80
PREST. SUBROGADO GICAMAN BANKINTER 2,5	833.333,34			833.333,34
PREST. SUBROGADO GICAMAN DEXIA SABADELL	1.818.181,82			1.818.181,82
PREST. SUBROGADO GICAMAN CCM 6,010M	240.404,84			240.404,84
PREST. SUBROGADO GICAMAN CCM 10M	909.090,91			909.090,91
PREST. SUBROGADO GICAMAN CCM 8M	1.000.000,00			1.000.000,00
PREST. SUBROGADO GICAMAN CCM 6M	750.000,00			750.000,00
PREST. SUBROGADO GEACAM BANKINTER	294.117,60			294.117,60
PREST. SUBROGADO GEACAM CCM 4M	316.359,05			316.359,05
PREST. SUBROGADO INFRAESTRUCTURAS DEL AGUA BANKINTER	1.000.000,00			1.000.000,00
PREST. SUBROGADO GICAMAN (SHG) BBVA 45MM	5.000.000,00			5.000.000,00
PREST. SUBROGADO GICAMAN (SHG) BBVA 45MM	5.000.000,00			5.000.000,00

1) SITUACIÓN Y MOVIMIENTO DE LA DEUDA. MONEDA NACIONAL

C) ESTADO DE DISMINUCIONES DE LA DEUDA

CARACTERÍSTICAS DE LA DEUDA	DISMINUCIÓN DE LA DEUDA			TOTAL
	AMORTIZACIONES POR REEMBOLSO	AMORTIZACIONES POR CONVERSIÓN	OTRAS CAUSAS	
PREST. SUBROGADO GICAMAN (SHG) BBVA 43,75MM	4.166.666,66			4.166.666,66
TOTAL PRÉSTAMOS DEL INTERIOR	**1.368.608.529,80**			**1.368.608.529,80**
PREST. EXTERIOR (BEI, 10)	3.333.333,34			3.333.333,34
PREST. EXTERIOR (BEI, 11)	1.666.666,67			1.666.666,67
PREST. EXTERIOR (BEI, 11)	1.266.666,67			1.266.666,67
PREST. SUBROGADO GICAMAN BDCE 2010 50V	1.250.000,00			1.250.000,00
PREST. SUBROGADO GICAMAN BDCE 2011 10F	1.250.000,00			1.250.000,00
PREST. SUBROGADO GICAMAN BEI 23730 15F	750.000,00			750.000,00
PREST.SUBROGADO GICAMAN BEI 23730 15V	750.000,00			750.000,00
PREST. SUBROGADO GICAMAN BEI 23730 20F/V	1.000.000,00			1.000.000,00
PREST. SUBROGADO GICAMAN BEI 24428 40F	6.666.666,66			6.666.666,66
PREST. SUBROGADO GICAMAN BEI 24428 20V	3.333.333,35			3.333.333,35
PREST. SUBROGADO GICAMAN BEI 24428 40F	6.666.666,66			6.666.666,66
PREST. SUBROGADO GICAMAN BEI 24428 20V	3.333.333,33			3.333.333,33
PREST. SUBROGADO GICAMAN BEI 25767 50F	3.333.333,33			3.333.333,33
PREST. SUBROGADO GICAMAN BEI 26040 30V	2.000.000,00			2.000.000,00

1) SITUACIÓN Y MOVIMIENTO DE LA DEUDA. MONEDA NACIONAL

C) ESTADO DE DISMINUCIONES DE LA DEUDA

CARACTERÍSTICAS DE LA DEUDA	DISMINUCIÓN DE LA DEUDA			TOTAL
	AMORTIZACIONES POR REEMBOLSO	AMORTIZACIONES POR CONVERSIÓN	OTRAS CAUSAS	
PREST. SUBROGADO GICAMAN BEI 23720 20F	1.818.181,82			1.818.181,82
PREST. SUBROGADO GICAMAN BEI 23720 15V	1.363.636,36			1.363.636,36
PREST. SUBROGADO GICAMAN BEI 23721 25F	2.272.727,27			2.272.727,27
PREST. SUBROGADO GICAMAN BEI 23721 25v	2.272.727,27			2.272.727,27
PREST. SUBROGADO GICAMAN BEI 23721 25f	2.500.000,00			2.500.000,00
PREST. SUBROGADO GICAMAN BEI 25123 30V	1.875.000,00			1.875.000,00
PREST. SUBROGADO GICAMAN BEI 25123 60F	3.750.000,00			3.750.000,00
PREST. SUBROGADO GICAMAN BEI 25538 20F	1.333.333,32			1.333.333,32
PREST. SUBROGADO GICAMAN BEI 25538 40V	2.666.666,67			2.666.666,67
PREST. SUBROGADO GICAMAN BEI 23928 25F	1.086.956,52			1.086.956,52
PREST. SUBROGADO GICAMAN BEI 23928 25V	1.086.956,52			1.086.956,52
PREST. SUBROGADO GEACAM BEI 13 V 25121	2.166.666,67			2.166.666,67
PREST. SUBROGADO GEACAM BEI 12 25121	800.000,00			800.000,00
PREST. SUBROGADO INFRAESTRUCTURAS DEL AGUA BEI 23236 1ª	238.095,24			238.095,24
PREST. SUBROGADO INFRAESTRUCTURAS DEL AGUA BEI 23236 2ª	238.095,24			238.095,24
PREST. SUBROGADO INFRAESTRUCTURAS DEL AGUA BEI 23236 3ª	238.095,24			238.095,24

1) SITUACIÓN Y MOVIMIENTO DE LA DEUDA. MONEDA NACIONAL

C) ESTADO DE DISMINUCIONES DE LA DEUDA

CARACTERÍSTICAS DE LA DEUDA	DISMINUCIÓN DE LA DEUDA			TOTAL
	AMORTIZACIONES POR REEMBOLSO	AMORTIZACIONES POR CONVERSIÓN	OTRAS CAUSAS	
PREST. SUBROGADO INFRAESTRUCTURAS DEL AGUA BEI 23236 4ª	476.190,48			476.190,48
PREST. SUBROGADO INFRAESTRUCTURAS DEL AGUA BEI 23938 1ª	952.380,95			952.380,95
PREST. SUBROGADO INFRAESTRUCTURAS DEL AGUA BEI 23938 2ª	952.380,95			952.380,95
PREST. SUBROGADO INFRAESTRUCTURAS DEL AGUA BEI 23938 3ª	476.190,48			476.190,48
PREST. SUBROGADO INFRAESTRUCTURAS DEL AGUA BEI 23939 1ª	800.000,00			800.000,00
PREST. SUBROGADO INFRAESTRUCTURAS DEL AGUA BEI 23939 2ª	1.428.571,43			1.428.571,43
PREST. SUBROGADO INFRAESTRUCTURAS DEL AGUA BEI 25010 1ª	2.666.666,67			2.666.666,67
PREST. SUBROGADO INFRAESTRUCTURAS DEL AGUA BEI 25010 2ª	2.666.666,67			2.666.666,67
PREST. SUBROGADO INFRAESTRUCTURAS DEL AGUA BEI 25010 3ª	2.200.000,00			2.200.000,00
PREST. SUBROGADO INFRAESTRUCTURAS DEL AGUA BEI 25682 1ª	1.333.333,33			1.333.333,33
PREST. SUBROGADO INFRAESTRUCTURAS DEL AGUA BEI 25682 2ª	1.333.333,33			1.333.333,33
PREST. SUBROGADO INSTITUTO DE FINANZAS BEI (23481 1ª DISP)	2.857.142,86			2.857.142,86
PREST. SUBROGADO INSTITUTO DE FINANZAS BEI (24447 1ª DISP)	2.352.941,18			2.352.941,18
PREST. SUBROGADO INSTITUTO DE FINANZAS BEI (24447 2ª DISP)	3.000.000,00			3.000.000,00
PREST. SUBROGADO INSTITUTO DE FINANZAS BEI (25693)	1.909.090,91			1.909.090,91
PREST. SUBROGADO INSTITUTO DE FINANZAS BEI (26041 1ª DISP)	3.125.000,00			3.125.000,00

1) SITUACIÓN Y MOVIMIENTO DE LA DEUDA. MONEDA NACIONAL

C) ESTADO DE DISMINUCIONES DE LA DEUDA

CARACTERÍSTICAS DE LA DEUDA	DISMINUCIÓN DE LA DEUDA			TOTAL
	AMORTIZACIONES POR REEMBOLSO	AMORTIZACIONES POR CONVERSIÓN	OTRAS CAUSAS	
PREST. SUBROGADO INSTITUTO DE FINANZAS BEI (26041 2ª DISP)	1.875.000,00			1.875.000,00
TOTAL PRÉSTAMOS DEL EXTERIOR	**92.712.027,39**			**92.712.027,39**
TOTAL PRESTAMOS MONEDA NACIONAL.	**1.461.320.557,19**			**1.461.320.557,19**
TOTAL DISMINUCIONES DEUDA. MONEDA NACIONAL.	**1.511.320.557,19**			**1.511.320.557,19**

1) SITUACIÓN Y MOVIMIENTO DE LA DEUDA. MONEDA NACIONAL

D) PÓLIZAS DE CRÉDITO

ENTIDAD FINANCIERA PÓLIZAS DE CRÉDITO	IMPORTE DISPONIBLE	TOTAL DISPUESTO	IMPORTE MAXIMO DISPUESTO	TOTAL AMORTIZADO	VARIACIÓN NETA
Banco CCM, S.A.					
CRÉD.ABR.16	65.000.000,00	93.000.000,00	43.000.000,00	93.000.000,00	
CRÉD.ABR.17	65.000.000,00	15.000.000,00	65.000.000,00	15.000.000,00	
Caixabank					
CRÉD.ABR.16	150.000.000,00	150.000.000,00	150.000.000,00	150.000.000,00	
CRÉD.ABR.17	150.000.000,00	124.500.000,00	124.500.000,00	124.500.000,00	
CRÉD.DIC.17	110.000.000,00				
Caja Rural CLM					
CRÉD.MAY.16	20.000.000,00	20.000.000,00	20.000.000,00	20.000.000,00	
CRÉD.DIC.16	20.000.000,00	20.000.000,00	20.000.000,00	20.000.000,00	
CRÉD.MAY.17	20.000.000,00	20.000.000,00	40.000.000,00	40.000.000,00	-20.000.000,00
CRÉD.DIC.17	20.000.000,00				
Popular					
CRÉD.MAY.16	20.000.000,00	20.000.000,00	20.000.000,00	20.000.000,00	
Santander					
CRÉD.DIC.16	20.000.000,00	20.000.000,00	20.000.000,00	20.000.000,00	
CRÉD.MAY.17	75.000.000,00	35.000.000,00	35.000.000,00	35.000.000,00	
CRÉD.DIC.17	20.000.000,00				
TOTAL		**517.500.000,00**		**537.500.000,00**	**-20.000.000,00**

3) INTERESES

A) INTERESES EXPLÍCITOS DE LA DEUDA. MONEDA NACIONAL

CARACTERISTICAS DE LA DEUDA	INTERESES DEVENGADOS Y NO VENCIDOS A 1 DE ENERO	INTERESES DEVENGADOS EN EL EJERCICIO	INTERESES VENCIDOS EN EL EJERCICIO		INTERESES PAGADOS	INTERESES DEVENGADOS Y NO VENCIDOS A 31 DE DICIEMBRE
			DEVENGADOS A 1 DE ENERO	DEVENGADOS EN EL EJERCICIO		
Deuda Pública, Emisión 2005.	7.093.579,23	7.748.201,59	7.093.579,23	656.420,77	7.750.000,00	7.091.780,82
Deuda Pública, Emisión 2007.	589.212,33	6.937.500,00	589.212,33	6.348.287,67	6.937.500,00	589.212,33
Deuda Pública, Emisión 2009.	15.386.301,37	19.500.000,00	15.386.301,37	4.113.698,63	19.500.000,00	15.386.301,37
Deuda Pública, Emisión 2010. BBVA	658.819,44	1.165.992,93	649.794,52	675.205,48	1.325.000,00	499.812,37
Deuda Pública, Emisión 2010. Deutsche Bank	2.578.877,00	8.330.000,00	2.578.877,00	5.751.123,00	8.330.000,00	2.578.877,00
Deuda Pública, Emisión 2010. Biis	624.477,78	1.669.522,22	624.477,78	1.669.522,22	2.294.000,00	
Deuda Pública, Emisión Nov. 2010. Deutsche Bank	3.452.459,02	3.599.595,77	3.452.459,02	147.540,98	3.600.000,00	3.452.054,79
Deuda Pública, Emisión 2010. RBS		872.338,71		870.000,00	870.000,00	2.338,71
Deuda Pública, Emisión 2011. Caja Madrid		1.620.000,00		1.620.000,00	1.620.000,00	
Deuda Pública, Emisión 2011. Deutsche Bank 25 mill	1.442.465,75	1.495.890,41	1.442.465,75	57.534,25	1.500.000,00	1.438.356,16
Deuda Pública, Emisión 2011. Deutsche Bank 17,7 mill	1.192.515,06	1.363.469,45	1.192.515,06	171.424,04	1.363.939,10	1.192.045,41
Deuda Pública, Emisión 2014. BBVA 80 mill	56.828,49	1.481.600,00	56.828,49	1.424.771,51	1.481.600,00	56.828,49
TOTAL EMISIONES	**33.075.535,47**	**55.784.111,08**	**33.066.510,55**	**23.505.528,55**	**56.572.039,10**	**32.287.607,45**
CCM, 08. 10 AÑOS	12.183,33	143.755,56	12.183,33	132.488,89	144.672,22	11.266,67
CCM, 09	2.186,32	378.968,07	2.186,32	377.129,82	379.316,14	1.838,25
CCM, 13. 4 AÑOS	25.129,13	83.763,74	25.129,13	83.763,74	108.892,87	
CCM, 13. 5 AÑOS	5.155,56	408.900,00	5.155,56	406.322,22	411.477,78	2.577,78

3) INTERESES

A) INTERESES EXPLÍCITOS DE LA DEUDA. MONEDA NACIONAL

CARACTERISTICAS DE LA DEUDA	INTERESES DEVENGADOS Y NO VENCIDOS A 1 DE ENERO	INTERESES DEVENGADOS EN EL EJERCICIO	INTERESES VENCIDOS EN EL EJERCICIO		INTERESES PAGADOS	INTERESES DEVENGADOS Y NO VENCIDOS A 31 DE DICIEMBRE
			DEVENGADOS A 1 DE ENERO	DEVENGADOS EN EL EJERCICIO		
CCM, 14. 19,03 MM	22.763,02	282.118,30	22.763,02	264.953,26	287.716,28	17.165,04
CCM, 14. 36 MM	52.076,71	432.000,00	52.076,71	379.923,29	432.000,00	52.076,71
CCM, 15. 50 MM. 7 AÑOS	33.152,78	180.344,44	33.152,78	152.616,66	185.769,44	27.727,78
BBVA, 05. 15 AÑOS	120.445,00	4.804.417,22	120.445,00	4.697.355,00	4.817.800,00	107.062,22
BBVA, 09	19.162,50	2.297.375,00	19.162,50	2.297.375,00	2.316.537,50	
BBVA, 14. 50,07 MM	885.769,40	929.039,75	885.769,40	45.815,66	931.585,06	883.224,09
Caixa, 14. 1,97 MM	25.116,41	41.897,14	25.116,41	18.126,46	43.242,87	23.770,68
Caixa, 14. 19 MM	25.269,47	313.855,20	25.269,47	289.396,92	314.666,39	24.458,28
Caixa, 14. 75 MM	111.527,08	844.897,93	111.527,08	739.637,51	851.164,59	105.260,42
Cajasol, 10	336.098,42	293.300,17	336.098,42	18.403,08	354.501,50	274.897,09
Santander, 09	11.816,67	534.618,75	11.816,67	527.318,75	539.135,42	7.300,00
Santander, 12. 7MM	60.121,06	28.363,56	60.121,06	28.363,56	88.484,62	
Santander Subrogado GICAMAN - Vega Baja	42.076,84	951.877,88	42.076,84	917.801,04	959.877,88	34.076,84
Santander, 13. 152 MM	231.788,74	3.229.778,34	231.788,74	3.115.555,97	3.347.344,71	114.222,37
Santander, 14. 139,99 MM	285.212,89	3.326.390,92	285.212,89	3.104.558,67	3.389.771,56	221.832,25
Santander, 14. 76,51 MM	150.391,03	698.914,61	150.391,03	551.469,21	701.860,24	147.445,40
Santander, 15. 350 MM	1.311.527,78	6.650.000,00	1.311.527,78	5.338.472,22	6.650.000,00	1.311.527,78

3) INTERESES

A) INTERESES EXPLÍCITOS DE LA DEUDA. MONEDA NACIONAL

CARACTERISTICAS DE LA DEUDA	INTERESES DEVENGADOS Y NO VENCIDOS A 1 DE ENERO	INTERESES DEVENGADOS EN EL EJERCICIO	INTERESES VENCIDOS EN EL EJERCICIO		INTERESES PAGADOS	INTERESES DEVENGADOS Y NO VENCIDOS A 31 DE DICIEMBRE
			DEVENGADOS A 1 DE ENERO	DEVENGADOS EN EL EJERCICIO		
Dexia, 08	82.206,94	1.138.250,00	82.206,94	1.056.043,06	1.138.250,00	82.206,94
Dexia, 09	1.074.388,89	2.330.000,00	1.074.388,89	1.255.611,11	2.330.000,00	1.074.388,89
Unicaja, enero10	25.980,77	121.579,61	25.980,77	98.412,30	124.393,07	23.167,31
Unicaja, octubre10	26.230,21	137.476,39	26.230,21	120.152,08	146.382,29	17.324,31
Bankia, 14. 1,47 MM	419,51	10.041,42	419,51	9.685,82	10.105,33	355,60
Bankinter, 11	9.886,86	13.039,99	9.886,86	13.039,99	22.926,85	
Popular, 12. 15MM	7.857,19	83.852,07	7.857,19	79.425,94	87.283,13	4.426,13
Popular, 14. 65MM	71.647,45	773.148,81	71.647,45	731.547,91	803.195,36	41.600,90
Globalcaja, 12. 70 MM	1.153.278,69	875.671,23	1.153.278,69	107.013,70	1.260.292,39	768.657,53
Globalcaja, 13. 40 MM	72.876,71	1.326.924,18	72.876,71	1.326.924,18	1.399.800,89	
Globalcaja, 14. 22 MM	206.103,33	154.710,42	206.103,33	18.736,67	224.840,00	135.973,75
ICO, 10. 200MM	280.342,68	1.041.170,61	280.342,68	853.155,55	1.133.498,23	188.015,06
Mecanismo Extraordinario Pago a Proveedores 2012	274.262,83	18.820.759,11	274.262,83	18.588.690,56	18.862.953,39	232.068,55
Mecanismo Extraordinario Pago a Proveedores (Ampliación)	42.272,23	468.117,66	42.272,23	431.299,91	473.572,14	36.817,75
Mecanismo Extraordinario Pago a Proveedores 2013 (278,46 mm)		1.922.225,52		1.922.225,52	1.922.225,52	
Mecanismo Extraordinario Pago a Proveedores 2013 (69,32 mm)		478.026,42		478.026,42	478.026,42	
Mecanismo Extraordinario Pago a Proveedores 2013 (698,94 mm)		4.978.130,28		4.978.130,28	4.978.130,28	

3) INTERESES

A) INTERESES EXPLÍCITOS DE LA DEUDA. MONEDA NACIONAL

CARACTERISTICAS DE LA DEUDA	INTERESES DEVENGADOS Y NO VENCIDOS A 1 DE ENERO	INTERESES DEVENGADOS EN EL EJERCICIO	INTERESES VENCIDOS EN EL EJERCICIO		INTERESES PAGADOS	INTERESES DEVENGADOS Y NO VENCIDOS A 31 DE DICIEMBRE
			DEVENGADOS A 1 DE ENERO	DEVENGADOS EN EL EJERCICIO		
FLA 2012	1.596.655,17	7.340.466,61	1.596.655,17	5.971.905,04	7.568.560,21	1.368.561,57
FLA 2013	5.417.886,68	5.499.150,30	5.417.886,68	857.260,56	6.275.147,24	4.641.889,74
FLA 2014	5.622.383,20	12.710.077,05	5.622.383,20	7.790.491,75	13.412.874,95	4.919.585,30
FLA 2015	9.970.894,30	10.891.249,57	9.970.894,30	922.697,00	10.893.591,30	9.968.552,57
FLA SOCIAL	174.837,50	190.972,16	174.837,50	16.178,99	191.016,49	174.793,17
FLA 2016	3.607.430,77	9.175.933,30	3.607.430,77	754.270,75	4.361.701,52	8.421.662,55
FLA 2017		5.184.185,00				5.184.185,00
Sabadell, 14. 5 MM	35.666,67	69.454,16	35.666,67	42.754,16	78.420,83	26.700,00
CAJA RURAL CLM. 25 MM	200,39	18.113,50	200,39	18.085,32	18.285,71	28,18
BBVA-HSBC JULIO 10	1.862.454,79	3.998.800,00	1.862.454,79	2.136.345,21	3.998.800,00	1.862.454,79
BBVA-WESTLB 10	1.349.739,04	4.604.250,00	1.349.739,04	3.254.510,96	4.604.250,00	1.349.739,04
PREST. SUBROGADO GICAMAN BBVA SCCLM 20 V	384,09	34,09	384,09	34,09	418,18	
PREST. SUBROGADO GICAMAN BBVA ERES 10 F	57.729,17	197.637,50	57.729,17	159.151,39	216.880,56	38.486,11
PREST. SUBROGADO GICAMAN BBVA ERES 23,7 F	173.785,92	164.820,77	173.785,92	77.927,81	251.713,73	86.892,96
PREST. SUBROGADO GICAMAN BBVA SHG 50M-1	303.187,50	1.823.850,00	303.187,50	1.563.975,00	1.867.162,50	259.875,00
PREST. SUBROGADO GICAMAN BBVA SHG 50M-2	303.187,50	1.823.850,00	303.187,50	1.563.975,00	1.867.162,50	259.875,00
PREST. SUBROGADO GICAMAN BBVA SHG 50M V	112.329,86	699.307,18	112.329,86	603.534,61	715.864,47	95.772,57

3) INTERESES

A) INTERESES EXPLÍCITOS DE LA DEUDA. MONEDA NACIONAL

CARACTERISTICAS DE LA DEUDA	INTERESES DEVENGADOS Y NO VENCIDOS A 1 DE ENERO	INTERESES DEVENGADOS EN EL EJERCICIO	INTERESES VENCIDOS EN EL EJERCICIO		INTERESES PAGADOS	INTERESES DEVENGADOS Y NO VENCIDOS A 31 DE DICIEMBRE
			DEVENGADOS A 1 DE ENERO	DEVENGADOS EN EL EJERCICIO		
PREST. SUBROGADO GICAMAN SANTANDER 2 V	1.987,38	6.517,70	1.987,38	6.517,70	8.505,08	
PREST. SUBROGADO GICAMAN SANTANDER 17 V (INM.GUAD)	12.566,51	219.917,19	12.566,51	209.890,07	222.456,58	10.027,12
PREST. SUBROGADO GICAMAN BANKINTER	2.601,81	3.431,57	2.601,81	3.431,57	6.033,38	
PREST.SUBROGADO GICAMAN DEXIA	384,09	36,36	384,09	36,36	420,45	
GICAMAN CCM 8M	175,50	51.222,89	175,50	51.138,06	51.313,56	84,83
GICAMAN CCM 6M	15.439,13	59.494,31	15.439,13	53.003,21	68.442,34	6.491,10
AGUAS BANKINTER	3.122,17	4.117,88	3.122,17	4.117,88	7.240,05	
GEACAM CCM 4M	7.875,64	50.986,17	9.293,55	8.131,86	54.968,59	3.893,22
GEACAM BANKINTER 2,5M	17.023,64	13.058,87	24.852,75	2.482,17	18.625,72	11.456,79
TOTAL PRÉSTAMOS DEL INTERIOR	**37.746.652,85**	**126.328.634,43**	**37.755.899,87**	**81.626.814,45**	**119.411.548,30**	**44.663.738,98**
PREST. EXTERIOR (BEI, 09)	1.375.119,17	3.000.260,00	1.375.119,17	1.625.140,83	3.000.260,00	1.375.119,17
PREST. EXTERIOR (BEI, 10)	249.951,85	1.407.562,97	249.951,85	1.175.464,82	1.425.416,67	232.098,15
PREST. EXTERIOR (BEI, 11-FIJO)	792.937,50	1.004.387,50	792.937,50	264.312,50	1.057.250,00	740.075,00
PREST. EXTERIOR (BEI, 11-VARIABLE)	90.131,26	99.667,31	90.131,26	29.497,50	119.628,76	70.169,81
PREST. EXTERIOR (HSBC SEPT 10)	229.315,07	900.000,00	229.315,07	670.684,93	900.000,00	229.315,07
PREST. EXTERIOR (BARCLAYS BANK 10)	352.602,74	900.000,00	352.602,74	547.397,26	900.000,00	352.602,74
PREST. SUBROGADO GICAMAN BEI (ESINSA) 50M (15M-FIJO) 23730-1ª	11.221,88	448.126,87	11.221,88	437.653,12	448.875,00	10.473,75

3) INTERESES

A) INTERESES EXPLÍCITOS DE LA DEUDA. MONEDA NACIONAL

CARACTERISTICAS DE LA DEUDA	INTERESES DEVENGADOS Y NO VENCIDOS A 1 DE ENERO	INTERESES DEVENGADOS EN EL EJERCICIO	INTERESES VENCIDOS EN EL EJERCICIO		INTERESES PAGADOS	INTERESES DEVENGADOS Y NO VENCIDOS A 31 DE DICIEMBRE
			DEVENGADOS A 1 DE ENERO	DEVENGADOS EN EL EJERCICIO		
PREST. SUBROGADO GICAMAN BEI (ESINSA) 50M (20M-FIJO REV) 23730-2ª	111.557,78	465.507,64	111.557,78	360.922,22	472.480,00	104.585,42
PREST. SUBROGADO GICAMAN BEI 220M (40M-FIJO) 24428-1ª	11.208,33	257.791,67	11.208,33	257.791,67	269.000,00	
PREST. SUBROGADO GICAMAN BEI 220M (40M-FIJO) 24428-4ª	19.605,56	460.730,55	19.605,56	450.927,77	470.533,33	9.802,78
PREST. SUBROGADO GICAMAN BEI 220M (20M-VBLE) 24428-3ª	364,44	6.287,97	364,44	6.187,23	6.551,67	100,74
PREST. SUBROGADO GICAMAN BEI 160M (50M-FIJO) 25767	47.468,06	1.134.918,05	47.468,06	1.091.765,27	1.139.233,33	43.152,78
PREST. SUBROGADO GICAMAN BEI 160M (30M-VBLE) 26040	6.037,33	136.148,01	6.037,33	131.689,34	137.726,67	4.458,67
PREST. SUBROGADO GICAMAN BEI (SSCC) (20M-FIJO) 23720	7.838,38	280.222,22	7.838,38	274.343,43	282.181,81	5.878,79
PREST. SUBROGADO GICAMAN BEI (SSCC) (15M-VBLE) 23720	3.001,52	107.304,17	3.001,52	105.053,03	108.054,55	2.251,14
PREST. SUBROGADO GICAMAN BEI (SSCC) (25M-FIJO REV) 23721	75.018,94	302.723,48	75.018,94	242.708,33	317.727,27	60.015,15
PREST. SUBROGADO GICAMAN BEI (SSCC) (25M-FIJO REV) 23721	164.188,13	149.795,62	164.188,13	40.336,87	204.525,00	109.458,75
PREST. SUBROGADO GICAMAN BEI (SSCC) (30M-VBLE) 25123	3.432,81	82.409,17	3.432,81	80.556,67	83.989,48	1.852,50
PREST. SUBROGADO GICAMAN BEI (SSCC) (60M-FIJO) 25123-1ª	76.496,88	1.961.178,11	76.496,88	1.890.565,61	1.967.062,49	70.612,50
PREST. SUBROGADO GICAMAN BEI (SSCC) (20M-FIJO) 25538	142.642,50	606.302,66	142.642,50	474.034,16	616.676,66	132.268,50
PREST. SUBROGADO GICAMAN BEI (SSCC) (40M-VBLE) 25538	4.394,96	51.662,97	4.394,96	48.802,97	53.197,93	2.860,00
PREST.SUBROGADO GICAMAN BEI SHG 25M 23928-1	111.756,94	1.119.651,88	111.756,94	1.012.753,93	1.124.510,87	106.897,95
PREST. SUBROGADO GICAMAN BEI SHG 25M 23928-2	14.425,00	116.779,80	14.425,00	106.616,76	121.041,76	10.163,04
PREST. SUBROGADO GICAMAN BDCE (SSCC) (50M-VBLE) 1ª	750,69	9.760,19	750,69	9.223,52	9.974,21	536,67

3) INTERESES

A) INTERESES EXPLÍCITOS DE LA DEUDA. MONEDA NACIONAL

CARACTERISTICAS DE LA DEUDA	INTERESES DEVENGADOS Y NO VENCIDOS A 1 DE ENERO	INTERESES DEVENGADOS EN EL EJERCICIO	INTERESES VENCIDOS EN EL EJERCICIO		INTERESES PAGADOS	INTERESES DEVENGADOS Y NO VENCIDOS A 31 DE DICIEMBRE
			DEVENGADOS A 1 DE ENERO	DEVENGADOS EN EL EJERCICIO		
PREST. SUBROGADO GICAMAN BDCE (SSCC) (10M-FIJO)	57.170,14	197.718,75	57.170,14	150.954,86	208.125,00	46.763,89
IFCAM 23481 1º	3.110,12	82.748,02	3.110,12	81.711,31	84.821,43	1.036,71
IFCAM 24447 1º	57.591,18	151.351,76	57.591,18	116.797,05	174.388,23	34.554,71
IFCAM 24447 2º	89.078,33	507.439,34	89.078,33	436.176,67	525.255,00	71.262,67
IFCAM 25693	84.924,48	491.757,58	84.924,48	416.269,16	501.193,64	75.488,42
IFCAM 26041 1º	96.632,81	345.117,20	96.632,81	262.289,07	358.921,88	82.828,13
IFCAM 26041 2º	126.492,19	451.757,82	126.492,19	343.335,94	469.828,13	108.421,88
AGUAS BEI 23236 2ª disposición	71.603,17	156.333,60	71.603,17	89.503,97	161.107,14	66.829,63
AGUAS BEI 23236 3ª disposición	4.406,55	143.920,52	4.406,55	139.807,74	144.214,29	4.112,78
AGUAS BEI 23236 4ª disposición	1.640,42	146,04	1.640,42	146,04	1.786,46	
AGUAS BEI 23938 1ª disposición	296.266,67	627.883,33	296.266,67	350.133,33	646.400,00	277.750,00
AGUAS BEI 23938 2ª disposición	3.940,58	350,80	3.940,58	350,80	4.291,38	
AGUAS BEI 23938 3ª disposición	220.820,56	372.910,55	220.820,56	165.079,44	385.900,00	207.831,11
AGUAS BEI 23939 1ª disposición	215.918,89	663.218,89	215.918,89	460.001,11	675.920,00	203.217,78
AGUAS BEI 23939 2ª disposición	93.969,52	1.051.629,52	93.969,52	963.187,62	1.057.157,14	88.441,90
AGUAS BEI 25010 1ª disposición	28.961,11	129.912,30	28.961,11	104.038,52	132.999,63	25.873,78
AGUAS BEI 25010 2ª disposición	109.850,00	1.456.216,66	109.850,00	1.354.816,66	1.464.666,66	101.400,00

3) INTERESES

A) INTERESES EXPLÍCITOS DE LA DEUDA. MONEDA NACIONAL

CARACTERISTICAS DE LA DEUDA	INTERESES DEVENGADOS Y NO VENCIDOS A 1 DE ENERO	INTERESES DEVENGADOS EN EL EJERCICIO	INTERESES VENCIDOS EN EL EJERCICIO		INTERESES PAGADOS	INTERESES DEVENGADOS Y NO VENCIDOS A 31 DE DICIEMBRE
			DEVENGADOS A 1 DE ENERO	DEVENGADOS EN EL EJERCICIO		
AGUAS BEI 25010 3ª disposición	22.735,53	63.806,85	22.735,53	48.521,74	71.257,27	15.285,11
AGUAS BEI 25682 1ª disposición	98.028,00	634.848,00	98.028,00	543.822,00	641.850,00	91.026,00
AGUAS BEI 25682 2ª disposición	2.412,67	15.806,96	2.412,67	13.911,85	16.324,52	1.895,11
GEACAM BEI 25121-12 mm	48.774,80	420.934,00	48.774,80	390.521,20	439.296,00	30.412,80
GEACAM BEI 25121-13 mm	32.947,20	97.216,87	32.947,20	72.829,47	105.776,67	24.387,40
TOTAL PRÉSTAMOS DEL EXTERIOR	**5.668.742,64**	**23.072.204,17**	**5.668.742,64**	**17.838.635,29**	**23.507.377,93**	**5.233.568,88**
TOTAL PRÉSTAMOS MONEDA NACIONAL.	**43.415.395,49**	**149.400.838,60**	**43.424.642,51**	**99.465.449,74**	**142.918.926,23**	**49.897.307,86**
Santander 28-12-16 (20 MM)		3.177,11		3.177,11	3.177,11	
Santander 05-05-17 (75 MM)		544,44		544,44	544,44	
Caixa 25-04-16 (150MM)		8.199,84		8.199,84	8.199,84	
Caixa 27-04-17 (150MM)		3.019,91				3.019,91
Banco CCM 27-04-16 (65MM)		9.212,89		9.212,89	9.212,89	
Banco CCM 26-04-17 (50MM)		4.093,50		4.093,50	4.093,50	
Popular 03-05-16 (20 MM)		977,78		977,78	977,78	
Caja Rural CLM 04-05-16 (20 MM)		981,37		981,37	981,37	
Caja Rural CLM 28-12-16 (20 MM)	147,95	2.367,12	147,95	2.367,12	2.515,07	
Caja Rural CLM 04-05-17 (20 MM)		986,30		986,30	986,30	

3) INTERESES

A) INTERESES EXPLÍCITOS DE LA DEUDA. MONEDA NACIONAL

CARACTERISTICAS DE LA DEUDA	INTERESES DEVENGADOS Y NO VENCIDOS A 1 DE ENERO	INTERESES DEVENGADOS EN EL EJERCICIO	INTERESES VENCIDOS EN EL EJERCICIO		INTERESES PAGADOS	INTERESES DEVENGADOS Y NO VENCIDOS A 31 DE DICIEMBRE
			DEVENGADOS A 1 DE ENERO	DEVENGADOS EN EL EJERCICIO		
TOTAL CRÉDITOS	147,95	33.560,26	147,95	30.540,35	30.688,30	3.019,91
TOTAL INTERESES DEUDA MONEDA NACIONAL	76.491.078,91	205.218.509,94	76.491.301,01	123.001.518,64	199.521.653,63	82.187.935,22

3) INTERESES

C) COSTE TOTAL DE LA DEUDA

CARACTERÍSTICAS DE LA DEUDA	GASTOS DE FORMALIZACIÓN	DIFERENCIAS DE CAMBIO	OTROS COSTES	COSTE TOTAL
DEUDA PÚBLICA	564,63		35.373,11	35.937,74
TOTAL EMISIONES.	**564,63**		**35.373,11**	**35.937,74**
INTERCAMBIOS FINANCIEROS			16.714.567,29	16.714.567,29
TOTAL PRÉSTAMOS MONEDA NACIONAL.			**16.714.567,29**	**16.714.567,29**
TOTAL COSTE DE LA DEUDA.	**564,63**		**16.749.940,40**	**16.750.505,03**

Gtos formalización es el subconcepto 30100

Otros costes es el subconcepto 33900 (swap y BE) y 31100

4.8. AVALES Y OTRAS GARANTÍAS

AVALES Y OTRAS GARANTÍAS

CARACTERISTICAS DE LOS AVALES		NORMATIVA QUE AMPARA SU CONCESIÓN	FINALIDAD	PERSONA O ENTIDAD AVALADA	FECHA	
EN VIGOR A 1 DE ENERO	CONCEDIDOS EN EL EJERCICIO				CONCESIÓN	VENCIMIENTO
AVALES						
SANTANDER F. Y CONFIRMING, S.A., E.F.C.- RTVCLM		Ley 16/2010	Cumplimiento obligaciones de pago a acreedores	Radio Televisión de Castilla-La Mancha	27/12/2011	Indefinido
INSTITUTO DE FINANZAS. AEAT.- RTV CLM		Ley 10/2013	Garantizar deudas frente a la Administración Tributaria	Radio Televisión de Castilla-La Mancha	23/12/2014	27/12/2018
OTRAS GARANTÍAS						
JUNTA DE COMUNIDADES DE CLM-AEAT.- GICAMAN		Ley 10/2013	Garantizar deudas frente a la Administración Tributaria	GICAMAN	04/02/2014	20/10/2018
JUNTA DE COMUNIDADES DE CLM-AEAT.- GEACAM		Ley 10/2014	Garantizar deudas frente a la Administración Tributaria	GEACAM	11/02/2015	11/02/9999
SANTANDER-AEAT.- ENTE RTV CLM		Ley 10/2013	Garantizar deudas frente a la Administración Tributaria	Ente RTV CLM	06/05/2014	06/05/9999
SANTANDER-AEAT.- ENTE RTV CLM		Ley 10/2013	Garantizar deudas frente a la Administración Tributaria	Ente RTV CLM	17/10/2014	17/10/9999
SANTANDER-AEAT.- ENTE RTV CLM		Ley 10/2014	Garantizar deudas frente a la Administración Tributaria	Ente RTV CLM	30/12/2015	30/12/9999

MOVIMIENTOS DE AVALES Y OTRAS GARANTÍAS

CARACTERÍSTICAS DEL AVAL	IMPORTES A 1 DE ENERO	IMPORTES CONCEDIDOS EN EL EJERCICIO	IMPORTES CANCELADOS EN EL EJERCICIO	IMPORTES A 31 DE DICIEMBRE
AVALES				
SANTANDER F. Y CONFIRMING, S.A., E.F.C.-RTVCLM	2.500.000,00			2.500.000,00
INSTITUTO DE FINANZAS. AEAT.- ENTE RTV CLM	3.392.854,20			3.392.854,20
TOTAL AVALES	**5.892.854,20**			**5.892.854,20**
OTRAS GARANTÍAS				
JUNTA DE COMUNIDADES DE CLM. AEAT.-GICAMAN	35.014.702,43		16.160.631,89	18.854.070,54
JUNTA DE COMUNIDADES DE CLM. AEAT.-GEACAM	9.425.151,67			9.425.151,67
SANTANDER. AEAT.- ENTE RTV CLM	637.843,42			637.843,42
SANTANDER. AEAT.-ENTE RTV CLM	574.386,43			574.386,43
CAIXABANK. AEAT.- ENTE RTV CLM	615.909,74			615.909,74
TOTAL OTRAS GARANTÍAS	**46.267.993,69**		**16.160.631,89**	**30.107.361,80**

4.9. OPERACIONES EXTRAPRESUPUESTARIAS

CASTILLA-
LAMAN
CHA

4.9.1. OPERACIONES EXTRAPRESUPUESTARIAS. ACREEDORES

OPERACIONES EXTRAPRESUPUESTARIAS. ACREEDORES

CÓDIGO	DENOMINACIÓN	SALDOS INICIALES	INGRESOS RECIBIDOS	PAGOS EFECTUADOS	SALDOS FINALES
41000000	ACREEDORES NO PRESUPUESTARIOS	17.787.030,33	2.319.544.591,27	2.321.379.305,25	15.952.316,35
41900002	O. A. NO P.: RET.JUDICIALES	0,00	446.531,96	446.531,96	0,00
41900004	O. A. NO P.: CUOTAS VOLUNTARIAS	1.695,29	20.238,35	20.282,54	1.651,10
41900013	O.A.NO P. : PTES. SUBVENCIONES	214.522,26	706.221,73	506.084,88	414.659,11
41900014	O.A.NO P. : PTES. HERBACEOS	264,59	0,00	0,00	264,59
41900024	O. A. NO P.: CUOTAS VOLUNTARIAS - EDUCACIÓN	66,00	759,00	770,00	55,00
41900025	O. A. NO P.:RET.JUDICIALES Y ADVAS. NÓMINA EDUCAC.	0,00	403.659,26	403.659,26	0,00
41900027	O. A. NO P.:RETENC.ANTICIPO NOMINA LABORAL.C.PL	0,00	64.575,37	64.575,37	0,00
41900028	O. A. NO P.:RETENC.ANTICIPO NOMINA FUNC. C.PL	0,00	224.222,53	224.222,53	0,00
41900029	O.A.NO P. : LEY MODULACION AGRICULTURA	3.208,89	0,00	0,00	3.208,89
41900030	MOVIMIENTOS INTERNOS DE TESORERÍA.	1.054.251,31	0,00	1.054.251,31	0,00
41900033	PARTICIPACION DE EE.LL. EN LOS TRIBUTOS DEL ESTADO	61.927.847,35	785.271.126,19	784.357.521,06	62.841.452,48
41900034	MOVIMIENTOS INTERNOS DE TESORERÍA GRECO AGUA	44,22	1.881,99	1.926,21	0,00
41900035	MOVIMIENTOS INTERNOS DE TESORERÍA GRECO IMUJ	81,11	349.988,09	350.069,20	0,00
41900036	MOVIMIENTOS INTERNOS DE TESORERÍA GRECO IPEX	0,00	246,09	246,09	0,00
41900038	MOVIMIENTOS INTERNOS DE TESORERÍA GRECO SCM2	0,00	2.637.400,32	2.637.400,32	0,00
41900040	MOVIMIENTOS INTERNOS DE TESORERÍA GRECO IRIA	0,00	420.571,61	420.571,61	0,00
41900041	O. A. NO P.: NOMINA DESCUENTO DESEMPLEO	7.907,08	23.711,19	31.618,27	0,00
45300001	ENTES PÚBL. INGRESOS PTES. LIQ. AGUAS C-LM	5.373.732,50	16.996.779,10	16.556.772,29	5.813.739,31

OPERACIONES EXTRAPRESUPUESTARIAS. ACREEDORES

CÓDIGO	DENOMINACIÓN	SALDOS INICIALES	INGRESOS RECIBIDOS	PAGOS EFECTUADOS	SALDOS FINALES
47500000	HACIENDA PÚBLICA, ACREEDOR POR IVA	64.207,00	681.356,00	633.681,58	111.881,42
47510001	H.P. I.R.P.F. NOMINA	8.889.177,55	71.075.140,27	70.259.351,47	9.704.966,35
47510002	H.P. I.R.P.F. S. PERIF.	1.867,54	13.235,22	12.402,57	2.700,19
47510003	H.P. I.R.P.F.: PROF.	71.284,98	1.028.429,32	937.096,83	162.617,47
47510005	H.P. :RET. REND. ARREND.	22.053,78	70.674,61	70.144,55	22.583,84
47510006	H.P. I.R.P.F. NO RESID.	0,00	1.507,92	1.246,56	261,36
47510007	RET. IRPF CURSOS.	58.208,28	290.518,05	290.579,19	58.147,14
47510008	RET. IRPF:PREMIOS	0,00	5.182,50	307,50	4.875,00
47510009	RET. IRPF OTRO PERS.	163,48	5.766,42	5.929,90	0,00
47510010	RET. IRPF DERECHOS DE IMAGEN	693,50	0,00	693,50	0,00
47510012	RET. IRPF AGRICOLA Y GANADERA RESTO	0,00	2,50	0,86	1,64
47510014	H.P. I.R.P.F. NOMINA -EDUCACIÓN	22.484.263,16	199.694.627,20	197.602.240,87	24.576.649,49
47510015	H.P. I.R.P.F. NOMINA - C.E.S.	177,10	0,00	0,00	177,10
47510016	H.P. I.R.P.F. PROFESIONALES - RC. CES	2.187,42	0,00	0,00	2.187,42
47510019	RET. IRPF AYUDAS Y BECAS EDUCACIÓN	0,00	594,00	594,00	0,00
47510020	H.P. I.R.P.F PROFESIONALES SINDICATURA	0,00	437,49	28,00	409,49
47510021	H.P. IRPF. AAEE. ESTIMACIÓN OBJETIVA	0,00	33,51	33,51	0,00
47590001	CUOTAS DHOS PASIVOS	78.321,91	505.339,67	512.849,28	70.812,30
47590003	CUOTAS DHOS PASIVOS - EDUCACIÓN	3.633.458,39	25.320.976,91	25.434.976,28	3.519.459,02

OPERACIONES EXTRAPRESUPUESTARIAS. ACREEDORES

CÓDIGO	DENOMINACIÓN	SALDOS INICIALES	INGRESOS RECIBIDOS	PAGOS EFECTUADOS	SALDOS FINALES
47600000	SEG. SOC, ACREEDORA	0,00	136.967.787,84	136.967.787,84	0,00
47600003	SEG. SOCIAL.CENTROS	0,00	32.801.858,94	32.801.858,94	0,00
47600004	SEGURIDAD SOCIAL - CUOTA TRANSITORIA	6.403.186,38	256.615.209,84	255.947.196,00	7.071.200,22
47600005	SEG. SOC, EDUCACIÓN	0,00	82.137.164,50	82.137.164,50	0,00
47600006	SEG. SOC, C.E.S.	18.407,67	0,00	0,00	18.407,67
47610001	MUFACE, F. GENERAL	34.058,88	219.579,15	222.873,36	30.764,67
47610005	MUFACE, EDUCACIÓN	1.684.506,24	13.691.066,86	13.726.876,79	1.648.696,31
47630000	ISFAS ACREEDORA	230,25	1.673,00	1.664,25	239,00
47700000	IVA REPERCUTIDO	0,00	863.455,47	863.455,47	0,00
55400008	C.P.A.: ING. PTES. APLIC. RET. NOMINAS LAB.L.PL.	0,00	495.200,61	495.200,61	0,00
55400009	C.P.A. : ING. PTES. APLIC. RET. NOM. FUNC.L.PL.	0,00	548.459,70	548.459,70	0,00
55400010	C.P.A. :ING. PTES. APLIC. TASAS DIRECCIÓN DE OBRAS	0,00	780.927,93	780.927,93	0,00
55400012	C.P.A.:RECAUDACION EJECUTIVA CONVENIO A.E.A.T.	109.071,91	14.318.740,80	14.318.740,80	109.071,91
55400017	C.P.A.: DIFERENCIAS EN CAMBIO POSITIVAS	4,86	0,00	4,86	0,00
55400018	C.P.A.:INGRESOS POR PENALIDADES Y SANCIONES	0,00	198.086,67	198.086,67	0,00
55400019	C.P.A. : DE VARIOS	20.347.982,15	9.650.855.976,27	9.666.367.305,43	4.836.652,99
55400021	"C.P.A.; DELEG. PROV.CONTRAIDO POR RECAUDADO"	23.752.351,13	20.528.743,32	23.752.351,13	20.528.743,32
55400023	C.P.A.: RETENCION RESIDENCIAS	0,00	37.317.781,10	37.317.781,10	0,00
55400026	C.P.A.: COMPENSACION ORG.PAG. MED AGRO	0,00	1.845,20	1.845,20	0,00

OPERACIONES EXTRAPRESUPUESTARIAS. ACREEDORES

CÓDIGO	DENOMINACIÓN	SALDOS INICIALES	INGRESOS RECIBIDOS	PAGOS EFECTUADOS	SALDOS FINALES
55400031	C.P.A. COMPENSACIÓN DE DEUDAS	1.747.245,22	10.485.369,30	12.113.784,24	118.830,28
55400032	C.P.A. :ANTICIPOS REINTEGRABLES - EDUCACIÓN	0,00	222.262,81	222.262,81	0,00
55400034	I.P.A.CONVENIO GRECO	34.096,44	528.167.986,09	528.198.874,96	3.207,57
55400035	C.P.A.: COMPENSACION ORG.PAG.REGULADOR MED AGRO	19.467,42	463.187,27	467.648,03	15.006,66
55400038	C.P.A: ING. PTES. APLIC. REINT. PLAN CONCERTADO	0,00	193.003,11	193.003,11	0,00
55400039	C.P.A: REINTEGRO SERVICIO AYUDA A DOMICILIO	0,00	2.749.366,94	2.749.366,94	0,00
55400040	C.P.A: REINTEGRO P.R.A.S.	0,00	249.689,36	249.689,36	0,00
55400041	C.P.A: REINTEGRO P.R.I.S.	0,00	33.382,08	33.382,08	0,00
55400043	C.P.A.: DEPOSITOS TASACION PERICIAL CONTR.	262.992,28	210.886,95	197.520,38	276.358,85
55400045	C.P.A: DESCUENTOS EN FACTURAS	0,00	4.416,54	4.416,54	0,00
55400046	RETENCIONES REGULARIZACIÓN FACTURAS ABONO	0,00	11.507,84	11.507,84	0,00
55900001	O.P.P.A.: INGRESOS PENDIENTES DE APLICACION	0,00	40.260,12	40.260,12	0,00
55900003	O.P.P.A.: INGRESOS DIARIOS PTES DE APLICACION	13.237.704,18	10.912.924,00	8.747.742,75	15.402.885,43
55900006	O.P.P.A.: ANTICIPO ING. DE SISTEMA FINANCION CCAA	769.475.280,00	4.274.860,00	55.573.180,00	718.176.960,00
56000000	FIANZAS RECIBIDAS A C/P	14.505.120,15	2.987.238,19	2.499.436,53	14.992.921,81
56000001	GARANTIAS ESPECIALES	3.033.023,98	3.076.396,96	2.632.398,78	3.477.022,16
56000002	FIANZAS Y ARRENDAMIENTOS C.INICIAL DE:T.02-00102/G	2.328.678,36	0,00	73.974,89	2.254.703,47
56000003	FIANZAS RECIBIDAS A C/P	14.311.553,82	1.177.961,21	2.621.249,68	12.868.265,35
56100000	DEPOSITOS RECIBIDOS A C/P	27.567,39	0,00	0,00	27.567,39

OPERACIONES EXTRAPRESUPUESTARIAS. ACREEDORES

CÓDIGO	DENOMINACIÓN	SALDOS INICIALES	INGRESOS RECIBIDOS	PAGOS EFECTUADOS	SALDOS FINALES
56100011	DEPOSITOS RECIBIDOS A C/P ALBACETE GRECO	3.298.507,49	308.880,40	210.612,17	3.396.775,72
56100021	DEPOSITOS RECIBIDOS A C/P CIUDAD REAL GRECO	3.569.684,94	725.472,65	560.317,48	3.734.840,11
56100031	DEPOSITOS RECIBIDOS A C/P CUENCA GRECO	1.523.042,38	419.747,41	197.013,86	1.745.775,93
56100041	DEPOSITOS RECIBIDOS A C/P GUADALAJARA GRECO	5.328.488,06	2.738.393,35	423.504,13	7.643.377,28
56100051	DEPOSITOS RECIBIDOS A C/P TOLEDO GRECO	11.015.016,79	2.694.498,91	817.035,81	12.892.479,89
	Total	**1.017.743.983,39**	**14.246.297.574,33**	**14.309.505.727,67**	**954.535.830,05**

4.9.2. OPERACIONES EXTRAPRESUPUESTARIAS. DEUDORES

OPERACIONES EXTRAPRESUPUESTARIAS. DEUDORES

CÓDIGO	DENOMINACIÓN	SALDOS INICIALES	PAGOS EFECTUADOS	INGRESOS RECIBIDOS	SALDOS FINALES
44000000	DEUDORES POR IVA	42.673,63	116.712,95	42.673,63	116.712,95
44900001	DEUD. PAGOS DUPLIC.	1.595,19	30.139,54	0,00	31.734,73
44900002	MOVIMIENTOS INTERNOS DE TESORERÍA.	94.661.550,40	376.732.275,80	391.437.217,09	79.956.609,11
44900004	MOVIMIENTOS INTERNOS DE TESORERÍA. EE.PP.	3.186.153,62	0,00	0,00	3.186.153,62
44900012	DEUD. PAGOS DUPLICADOS MECANISMO PAGO PROVEEDORES	328.930,64	0,00	12.722,18	316.208,46
47100000	SEG. SOCIAL, DEUDORA	10.353.161,89	4.708.610,04	10.353.161,89	4.708.610,04
47100001	G. CONVENIO DE S.SOC.	0,00	266.300.357,89	266.300.357,89	0,00
47200000	IVA SOPORTADO	0,00	180.022,82	180.022,82	0,00
55500001	PAGOS PENDIENTES DE APLICACION	35.631,23	0,00	0,00	35.631,23
55500003	PAGOS PENDIENTES DE APLICACION: COSTES CONVENIO	0,00	1.214.253,36	1.214.253,36	0,00
55500005	PAGOS PENDIENTES DE APLICACION: COSTE FABR. EF. T	0,00	159.946,91	159.946,91	0,00
55500012	PAGOS PENDIENTES DE APLICACIÓN: ICO proveedores.	554.931,06	0,00	95.096,61	459.834,45
55800000	PROVISIONES DE FONDOS PENDIENTES DE JUSTIFICAR	13.699,82	107.935,56	13.699,82	107.935,56
55850000	LIBRAMIENTOS PARA PROVISIONES DE FONDOS PTES. PAGO	1.294.518,70	1.585.994,33	1.294.518,70	1.585.994,33
56600000	DEPOSITOS CONSTITUIDOS A C/P	30.139,54	0,00	30.139,54	0,00
56600011	DEPOSITOS CONSTITUIDOS TASAC. PERICIAL CONTRAD. AB	86.576,63	18.964,80	14.570,82	90.970,61
56600021	DEPOSITOS CONSTITUIDOS TASAC. PERICIAL CONTRAD. CR	18.035,84	17.376,99	15.934,57	19.478,26
56600031	DEPOSITOS CONSTITUIDOS TASAC. PERICIAL CONTRAD. CU	52.228,56	43.119,14	29.255,68	66.092,02
56600041	DEPOSITOS CONSTITUIDOS TASAC. PERICIAL CONTRAD. GU	296,00	1.179,75	0,00	1.475,75

OPERACIONES EXTRAPRESUPUESTARIAS. DEUDORES

CÓDIGO	DENOMINACIÓN	SALDOS INICIALES	PAGOS EFECTUADOS	INGRESOS RECIBIDOS	SALDOS FINALES
56600051	DEPOSITOS CONSTITUIDOS TASAC. PERICIAL CONTRAD. TO	244.254,52	146.205,59	138.099,46	252.360,65
	Total	**110.904.377,27**	**651.363.095,47**	**671.331.670,97**	**90.935.801,77**

4.10. GASTOS CON FINANCIACIÓN AFECTADA

CASTILLA-
LAMAN
CHA

4.10.1. DESVIACIÓN FINANCIADA POR RECURSOS EN GASTOS CON FINANCIACIÓN AFECTADA

REMANENTE DE CRÉDITO CON FINANCIACION AFECTADA

UNIDAD DE GASTO	SUSCEPTIBLE DE INCORPORACION A 2018				SUSCEPTIBLE DE GENERACION EN 2018				TOTAL
	Aplic. pptaria. gastos	Importe	Fuente Financ.	Importe	Aplic. pptaria. gastos	Importe	Fuente Financ.	Importe	
791. Formación contínua INAP. OO.AA.EE	1802G/421A/162	851,39	15.02.43400.791	141.211,87					
	1802G/421B/229	17.053,50							
	1902G/321A/162	4.050,00							
	1702G/511A/162	26.244,66							
	1102G/112A/162	1.700,00							
	1104G/112A/162	431,63							
	1502G/611A/162	9.600,65							
	1508G/121D/162	54.780,26							
	2602G/411A/162	3.575,00							
	2609G/412E/410	17.053,50							
	2702G/311A/162	4.222,50							
	2102G/711A/162	1.648,78							
793.Plan Formación Entidades Local. OO.AA.EE	1508G/121D/460	508.762,61	15.02.87000.793	72.089,23					
	1508G/121D/480	277.306,62	15.02.43400.793	713.980,00					
TOTAL HACIENDA Y ADMINISTRACIONES PÚBLICAS		**927.281,10**		**927.281,10**					
20. Ayudas viviendas. Adquisición y rehabilitación	1706G/431A/480	48.420,17	17.02.87000.20	128.776,02					

REMANENTE DE CRÉDITO CON FINANCIACION AFECTADA

UNIDAD DE GASTO	SUSCEPTIBLE DE INCORPORACION A 2018				SUSCEPTIBLE DE GENERACION EN 2018				TOTAL
	Aplic. pptaria. gastos	Importe	Fuente Financ.	Importe	Aplic. pptaria. gastos	Importe	Fuente Financ.	Importe	
	1706G/431A/781	80.355,85							
25. VI Plan de Vivienda 2013-2016	1706G/431A/480	4.226.965,92	17.02.87000.25	3.322.199,94	1706G/431A/480	7.206.704,61	17.02.87000.25	7.206.704,61	
	1706G/431A/730	380.272,60	17.02.43200.25	5.067.219,83					
	1706G/431A/760	58.446,92							
	1706G/431A/781	3.723.734,33							
699.Liquidación Fundación Ïnsula Barataria	1710G/521B/2278	8.308,38	17.02.87000.699	8.308,38					
1701.Convenio carreteras N-420 y N-330A. AGE	1703G/513A/6070	354.631,87	17.02.73200.1701	354.631,87					
TOTAL FOMENTO		**8.881.136,04**		**8.881.136,04**		**7.206.704,61**		**7.206.704,61**	
748. Implantación FP básica					1804G/422B/1710	12.197.156,54	18.02.87000.748	12.197.156,54	
749. Itinerarios 3º y 4º de la ESO					1804G/422B/1710	10.871.952,74	18.02.87000.749	10.871.952,74	
758. Asociaciones escolares y educat. AGE	1802G/423A/4871	945,86	18.02.87000.758	945,86					
764. Proyecto europeo SPACE OTUE	1809G/457A/2270	15.296,00	18.02.49900.764	15.296,00					
765.Apoyo educativo AGE	1804G/422B/1600	188.277,10	18.02.87000.765	788.842,00					
	1804G/422B/1700	600.564,90							
766.Convivencia escolar	1802G/422D/2290	99.156,00	18.02.87000.766	99.156,00					
767.Salud escolar	1809G/457A/2290	99.156,00	18.02.87000.767	99.156,00					

REMANENTE DE CRÉDITO CON FINANCIACION AFECTADA

UNIDAD DE GASTO	SUSCEPTIBLE DE INCORPORACION A 2018				SUSCEPTIBLE DE GENERACION EN 2018				TOTAL
	Aplic. pptaria. gastos	Importe	Fuente Financ.	Importe	Aplic. pptaria. gastos	Importe	Fuente Financ.	Importe	
768.Pruebas evaluación final PRIMARIA	1802G/422A/2261	68.303,87	18.02.87000.769	68.303,87					
769.Formación Profesional DUAL	1802G/422B/2261	66.152,40	18.02.87000.769	66.152,40					
771. Escuela de arte Cruz Novillo	1802G/422B/6120	103.000,00	18.02.73300.771	103.000,00					
777. Programa e+Lazos: enseñanza bilingue.AGE					1802G/422A/2290	71.086,40	18.02.87000.777	116.703,20	
					1802G/422B/2290	39.459,60			
					1802G/422B/2261	1.657,20			
					1802G/422B/2300	4.500,00			
778. Programa Vet: Ready, Steady, Move. AGE					1802G/422B/2290	55.718,40	18.02.87000.778	55.718,40	
904. F.P. en centros docentes militares	1804G/422B/1700	608.806,69	18.02.87000.904	608.806,69	1804G/422B/1700	503.383,56	18.02.87000.904	503.383,56	
909. Calidad de la Formación Profesional. AGE	1802G/422B/2260	4.892,41	18.02.87000.909	37.444,59	1802G/422B/2290	136.082,23	18.02.87000.909	136.082,23	
	1802G/422B/2300	14,72	18.02.43200.909	17.462,54					
	1802G/422B/4871	50.000,00							
916. Promoción deporte. OO.AA.EE	1809G/457A/2261	21,85	18.02.43400.916	21,85					
946. Proeducar. Reducción Abandono Escolar					1802G/422B/2290	1.105.320,00	18.02.87000.916	1.105.320,00	
949.Programa de lenguas extranjeras	1802G/421B/4871	287.334,33	18.02.87000.949	287.334,33					
1552.Financiación material escolar	1802G/423A/4871	1.500.000,09	18.02.87000.1552	0,09	1802G/423A/4871	1.668.063,00	18.02.87000.1552	1.668.063,00	

REMANENTE DE CRÉDITO CON FINANCIACION AFECTADA

UNIDAD DE GASTO	SUSCEPTIBLE DE INCORPORACION A 2018				SUSCEPTIBLE DE GENERACION EN 2018				TOTAL
	Aplic. pptaria. gastos	Importe	Fuente Financ.	Importe	Aplic. pptaria. gastos	Importe	Fuente Financ.	Importe	
			18.02.43200.1552	1.500.000,00					
TOTAL EDUCACIÓN, CULTURA Y DEPORTES		**3.691.922,22**		**3.691.922,22**		**26.654.379,67**		**26.654.379,67**	
02. Oficinas de Empleo	1710G/521B/6*	548.514,71	17.02.87000.02	548.514,71					
	1903G/322C/6*	2.908.292,05	19.02.87000.02	2.908.292,05					
12. Primer plan integral de empleo de C-LM					1909G/322A/476	631,10	19.02.87000.12	631,10	
30. Integración laboral minusválido OO.AA.EE	1908G/322B/466	15.231,83	19.02.43400.30	9.718.297,57					
	1908G/322B/476	4.750.811,70							
	1908/322B/486	3.088.015,50							
	1908/322B/776	1.563.032,23							
	1908/322B/786	301.206,31							
40. Promoción empleo autónomo. OO.AA.EE					1908G/322B/4761	38.656,84	19.02.87000.40	38.656,84	
42. Empleo y formación					1908G/322B/4761	21.044,23	19.02.87000.42	21.044,23	
60. Formación profesional ocupacional OO.AA.EE	1909G/324A/2206	326.714,44	19.02.87000.60	30.344.582,15					
	1909G/324A/2261	72.872,33	19.02.43400.60	41.108.277,08					
	1909G/324A/2300	21.478,63							
	1909G/324A/4662	2.696.659,66							

REMANENTE DE CRÉDITO CON FINANCIACION AFECTADA

UNIDAD DE GASTO	SUSCEPTIBLE DE INCORPORACION A 2018				SUSCEPTIBLE DE GENERACION EN 2018				TOTAL
	Aplic. pptaria. gastos	Importe	Fuente Financ.	Importe	Aplic. pptaria. gastos	Importe	Fuente Financ.	Importe	
	1909G/324A/4762	28.555.237,99							
	1909G/324A/4862	18.252.596,58							
	1909G/324B/4664	15.987.786,08							
	1909G/324A/4762	4.058.705,16							
	1909G/324A/4864	1.480.808,36							
652. Empleo enclaves laborales					1909G/322A/4861	2.650,00	19.02.87000.652	2.650,00	
689.Permisos minería	1907G/722A/2260	41.634,83	19.02.87000.689	187.914,96					
	1907G/722A/2270	176.047,64	19.02.39900.689	29.767,51					
698. Actividades mineras	1907G/722A/2100	1.307.757,63	19.02.87000.698	1.107.757,63	1907G/722A/2100	157.923,16	19.02.87000.698	157.923,16	
			19.02.39009.698	200.000,00					
882. Innoempresa					1911G/541F/4851	17,42	19.02.87000.882	17,42	
1150. Fomento y Gestión del empleo. OO.AA.EE	1903G/322C/4800	1.460.277,67	19.02.87000.1150	2.909.955,65	1908G/322B/4664	5.616.515,70	19.02.87000.1150	5.616.515,70	
	1908G/322B/12	410.000,00	19.02.43400.1150	17.457.900,00					
	1908G/322B/1600	130.000,00							
	1908G/322B/2270	112.418,85							
	1908G/322B/4664	6.027.879,75							

REMANENTE DE CRÉDITO CON FINANCIACION AFECTADA

UNIDAD DE GASTO	SUSCEPTIBLE DE INCORPORACION A 2018				SUSCEPTIBLE DE GENERACION EN 2018				TOTAL
	Aplic. pptaria. gastos	Importe	Fuente Financ.	Importe	Aplic. pptaria. gastos	Importe	Fuente Financ.	Importe	
	1908G/322B/4761	7.839.867,24							
	1908G/322B/4861	3.783.626,88							
	1909G/322A/4763	509.700,00							
	1909G/322A/4863	94.085,26							
1151. Plan de choque frente al desempleo					1908G/322B/4664	5.140,00	19.02.87000.1151	5.140,00	
1170. Escuelas taller, casas de oficio, taller empleo					1909G/324B/4664	39.546,33	19.02.87000.1170	39.546,33	
1804. Expedientes ERE	1908G/322B/4864	389.973,52	19.02.87000.1804	389.973,52					
1960.Plan 60.000 empleos. Diputación Toledo	1908G/322B/4664	30.602,85	19.02.46100.1960	30.602,85					
1961.Plan 60.000 empleos. Diputación Albacete	1908G/322B/4664	81.505,95	19.02.46100.1961	81.505,95					
1962.Plan 60.000 empleos. Diputación C. Real	1908G/322B/4664	233,12	19.02.46100.1962	233,12					
1964.Plan 60.000 empleos. Diputac Guadalajara	1908G/322B/4664	62.833,44	19.02.46100.1963	62.833,44					
1970. Plan de Promoción Turística	1912G/751C/2260	71.000,00	19.02.46100.1970	71.000,00					
11160. Intermediación mercado trabajo. OO.AA.EE	1903G/322C/1200	1.869.206,84	19.02.87000.11160	541.340,56					
	1903G/322C/1210	1.543.790,69	19.02.43400.11160	4.755.000,00					
	1903G/322B/4664	1.883.343,03							
11290.Formación Continua. OO.AA.EE					1909G/324A/2270	6.918,74	19.02.87000.11290	6.918,74	

REMANENTE DE CRÉDITO CON FINANCIACION AFECTADA

UNIDAD DE GASTO	SUSCEPTIBLE DE INCORPORACION A 2018				SUSCEPTIBLE DE GENERACION EN 2018				TOTAL
	Aplic. pptaria. gastos	Importe	Fuente Financ.	Importe	Aplic. pptaria. gastos	Importe	Fuente Financ.	Importe	
TOTAL ECOMOMÍA, EMPRESAS Y EMPLEO		**112.453.748,75**		**112.453.748,75**		**5.889.043,52**		**5.889.043,52**	
91. LIFE - Priorimancha. OTUE. FEADER	2110G/442C/2270	145.473,50	21.02.87000.91	296.423,06					
	2110G/442C/6170	150.949,56							
92.LIFE - Esteparias. OTUE.	2110G/442C/2270	41.294,31	21.02.49900.92	41.294,31	2110G/442B/227	20.155,20	21.02.87000.92	20.155,20	
120. Censos ganaderos AGE	2104G/713B/4832	36.320,14	21.02.87000.120	82.803,50					
	2104G/713B/6060	46.483,36							
121. Lucha contra plagas AGE	2104G/713A/2210	159.664,14	21.02.87000.121	14.664,14	2104G/713A/473	87.131,10	21.02.87000.121	87.131,10	
	2104G/713A/4731	5.000,00	21.02.43200.121	150.000,00					
130. Atrias y campos de ensayo AGE	2104G/713A/4731	87.306,54	21.02.87000.130	87.306,54					
140. Control lechero AGE	2104G/713B/4832	158.808,00	21.02.43200.140	158.808,00	2104G/713B/483	157.282,00	21.02.87000.140	157.282,00	
165. Espacios naturales. (LA CAIXA)	2110G/442C/6170	224.911,27	21.02.78000.165	224.911,27	2110G/442C/617	13.624,44	21.02.87000.165	13.624,44	
171. Infraestructuras subm 321.2 PDR FEADER	2103G/717A/7600	755.857,53	21.02.87000.171	160.953,62					
			21.02.77100.171	594.903,91					
191.Plan Nacional Apícola PAC AGE	2104G/718A/4832	10.981,25	21.02.43200.191	92.003,24					
	2104G/718A/7732	81.021,99							
211. Razas autóctonas en extinción. AGE	2104G/713B/4832	57.597,93	21.02.87000.211	17.815,79	2104G/713B/483	25.133,86	21.02.87000.211	25.133,86	

REMANENTE DE CRÉDITO CON FINANCIACION AFECTADA

UNIDAD DE GASTO	SUSCEPTIBLE DE INCORPORACION A 2018				SUSCEPTIBLE DE GENERACION EN 2018				TOTAL
	Aplic. pptaria. gastos	Importe	Fuente Financ.	Importe	Aplic. pptaria. gastos	Importe	Fuente Financ.	Importe	
			21.02.43200.211	39.782,14					
212. Fomento de razas en extensivo (AGE)	2104G/713B/4732	160.317,40	21.02.87000.212	160.317,40					
213. Agrup. productores ovino y caprino. AGE	2104G/713B/4732	73.083,06	21.02.87000.213	135.775,67					
	2104G/713B/4832	62.692,61							
319. Intervención del alcohol. AGE	2104G/718A/6090	50.761,47	21.02.87000.319	50.761,47					
330. Estadísticas agrarias. AGE	2102G/711A/2270	159.034,44	21.02.43200.330	73.108,89					
			21.02.87000.330	85.925,55					
350. Promoción de nuevas tecnologías	2104G/713A/7731	157.539,41	21.02.87000.350	162.563,41					
	2104G/713A/7831	5.024,00							
362. G. productos origen animal. SANDACH. AGE	2104G/713B/7732	276.831,91	21.02.87000.362	276.831,91					
364. Tratamiento alternativo de purines. AGE	2104G/713B/7732	479.494,00	21.02.87000.364	491.254,36					
	2104G/713B/4732	11.760,36							
370. Lucha enfermedades animales. AGE	2104G/713B/2210	211.201,00	21.02.43200.370	1.484.923,41					
	2104G/713B/2270	604.900,00							
	2104G/713B/4732	297.599,00							
	2105G/716A/2216	371.223,41							

REMANENTE DE CRÉDITO CON FINANCIACION AFECTADA

UNIDAD DE GASTO	SUSCEPTIBLE DE INCORPORACION A 2018				SUSCEPTIBLE DE GENERACION EN 2018				TOTAL
	Aplic. pptaria. gastos	Importe	Fuente Financ.	Importe	Aplic. pptaria. gastos	Importe	Fuente Financ.	Importe	
371. Enfermedades animales. AGE	2104G/713B/4732	258.997,79	21.02.87000.371	365.933,79					
	2104G/713B/4832	800.000,00	21.02.43200.371	893.064,00					
	2105G/716A/2216	10.000,00							
	2105G/716A/6030	30.000,00							
	2104G/713B/2216	160.000,00							
404. Medidas 226-227 PDR CC.LL	2110G/442B/6070	230.306,35	21.02.87000.404	230.306,35					
417. Puntos limpios. Nueva normativa. AGE					2112G/442D/760	313.965,40	21.02.87000.417	313.965,40	
419. Regeneración medioambiental	2110G/442B/6070	978.061,11	21.02.87000.419	905.117,19					
			21.02.55100.419	72.943,92					
441. Recuperacion del organismo pagador. PAC					2105G/718A/473	2.175.645,59	21.02.87000.441	2.175.645,59	
450. Fondos montes utilidad pública CC.LL.	2110G/442B/2100	100.000,00	21.02.87000.450	2.625.535,85					
	2110G/442B/2270	400.000,00	21.02.76001.450	1.091.395,89					
	2110G/442B/6070	3.437.035,17	21.02.55100.450	820.103,43					
	2110G/442B/7634	600.000,00							
681. Plan PIMA Adapta Ecosistemas. AGE					2110/442C/617	335.348,08	21.02.87000.681	335.348,08	
683. Declaraciones de impacto ambiental	2110G/422C/2270	18.378,27	21.02.39900.683	18.378,27					

REMANENTE DE CRÉDITO CON FINANCIACION AFECTADA

UNIDAD DE GASTO	SUSCEPTIBLE DE INCORPORACION A 2018				SUSCEPTIBLE DE GENERACION EN 2018				TOTAL
	Aplic. pptaria. gastos	Importe	Fuente Financ.	Importe	Aplic. pptaria. gastos	Importe	Fuente Financ.	Importe	
684.Prevención daños grandes carnívoros. AGE	2110G/442C/7734	8.784,29	21.02.87000.684	8.784,29					
701. Fondo europeo de pesca. FEP OTUE					2105G/716A/773	70.935,18	21.02.87000.701	70.935,18	
702. Acuicultura. Fondo Europeo de Pesca OTUE	2110G/442B/2270	18.650,85	21.02.79900.702	18.650,85	2110G/442B/227	13.218,58	21.02.87000.702	13.218,58	
742. INIA. D. Rural. OO.AA.EE	2103G/541C/6090	35.853,82	21.02.87000.742	35.853,82					
743. Investigación. MINECO. FEDER, AGE	2103G/541C/6090	14.497,83	21.02.87000.743	14.497,83					
814.Zona influencia parques nacionales FEAGA	2110G/442C/7634	304.187,26	21.02.87000.814	20.990,14					
	2110G/442C/7734	137.734,15	21.02.73400.814	481.297,70					
	2110G/442C/7834	60.366,43							
840.Fomento razas autóctonas equinos AGE	2104G/713B/7732	91.631,37	21.02.87000.840	91.631,37					
1030. Calidad de la leche. AGE	2104G/713B/4732	72.790,24	21.02.87000.1030	140.141,30					
	2104G/713B/4832	67.351,06							
1225. Frutos de cáscara MAGRAMA. AGE	2104G/718A/4731	109.621,86	21.02.87000.1225	109.621,86					
1451Planes de mejora. FEADER	2103G/531A/7700	481,24	21.02.79200.1451	481,24					
1452. Jóvenes agricultores. FEADER	2103G/531A/7700	69.120,00	21.02.79200.1452	69.120,00					
1522. Bonificación gastos financieros. AGE	2104G/713B/4731	67.563,29	21.02.87000.1522	67.563,29					
1558. M. Acompañamiento fruta escolar. AGE	2105G/718A/2270	62.120,00	21.02.43200.1558	62.120,00	2105G/718A/227	103.676,13	21.02.87000.1558	103.676,13	

REMANENTE DE CRÉDITO CON FINANCIACION AFECTADA

UNIDAD DE GASTO	SUSCEPTIBLE DE INCORPORACION A 2018				SUSCEPTIBLE DE GENERACION EN 2018				TOTAL
	Aplic. pptaria. gastos	Importe	Fuente Financ.	Importe	Aplic. pptaria. gastos	Importe	Fuente Financ.	Importe	
1900. LIFE-Humedales OTUE	2110G/442C/6000	45.340,97	21.02.87000.1990	45.340,97					
1901. LIFE-Iberlince. OTUE	2110G/442C/2260	2.598,69	21.02.87000.1901	2.598,69					
TOTAL AGRICULTURA, MEDIO AMBIENTE Y DESARROLLO RURAL		**13.074.603,63**		**13.074.603,63**		**3.316.115,56**		**3.316.115,56**	
520. Plan Regional de Drogas. AGE	2606G/413A/2211	151.406,36	26.02.87000.520	439.604,08	2606G/413A/462	186.907,60	26.02.87000.520	373.815,19	
	2606G/413A/2270	115.610,00	26.02.43240.520	660.850,00	2606G/413A/482	186.907,60			
	2606G/413A/4623	481.380,35							
	2606G/413A/4823	260.153,37							
	2606G/413A/4824	91.904,00							
530. Programa de farmacovigilancia. OO.AA.EE	2606G/413A/2270	16.707,70	26.02.87000.530	2.849,32	2606G/413A/2300	24.740,00	26.02.87000.530	24.740,00	
	2606G/413A/2300	11.401,62	26.02.43400.530	25.260,00					
1130.Estrategias frente a enfermedades raras	2606G/413A/4231	47.019,00	26.02.87000.1140	47.019,00	2606G/413A/4231	21.500,00	26.02.87000.1130	21.500,00	
TOTAL SANIDAD		**1.175.582,40**		**1.175.582,40**		**420.055,19**		**420.055,19**	
575. Lucha contra la pobreza infantil. AGE	2705G/312A/4811	453.885,81	27.02.43200.575	1.143.885,81					
	2705G/312A/4816	690.000,00							
595.Programas de Inteés General 0,7% IRPF	2705G/313A/4800	8.723.242,48	27.02.43200.595	9.723.242,48					
	2705G/313A/7800	1.000.000,00							

REMANENTE DE CRÉDITO CON FINANCIACION AFECTADA

UNIDAD DE GASTO	SUSCEPTIBLE DE INCORPORACION A 2018				SUSCEPTIBLE DE GENERACION EN 2018				TOTAL
	Aplic. pptaria. gastos	Importe	Fuente Financ.	Importe	Aplic. pptaria. gastos	Importe	Fuente Financ.	Importe	
610.Plan concertado	2705G/312A/4813	4,29	27.02.43200.610	4,29	2705G/313A/4618	652.876,00	27.05.87000.610	652.876,00	
TOTAL BIENESTAR SOCIAL		**10.867.132,58**		**10.867.132,58**		**652.876,00**		**652.876,00**	
TOTAL JUNTA DE COMUNIDADES		**151.071.406,72**		**151.071.406,72**		**44.139.174,55**		**44.139.174,55**	**195.210.581,27**

DESVIACIONES DE FINANCIACION POSITIVAS

UNIDAD DE GASTO		IMPUTABLES A EJERCICIOS ANTERIORES	IMPUTABLES AL EJERCICIO	ACUMULADAS A 31 DE DICIEMBRE
CODIGO	DENOMINACION			
791	Formación contínua INAP. OO.AA.EE		141.211,87	141.211,87
793	P. Formación Entidades Locales. OO.AA.EE	72.089,23	713.980,00	786.069,23
20	Ayudas viviendas. Adquisición y rehab.	128.776,02		128.776,02
25	VI Plan Vivienda 2013-2016. AGE	3.322.199,94	12.273.924,44	15.596.124,38
699	Liquidación Fundación Ïnsula Barataria	8.308,38		8.308,38
1701	Convenio carreteras N-420 y N-330A. AGE		354.631,87	354.631,87
748	Implantación FP básica		12.197.156,54	12.197.156,54
749	Itinerarios 3º y 4º de la ESO		10.871.952,74	10.871.952,74
758	Asociaciones escolares y educat. AGE	945,86		945,86
764	Proyecto europeo SPACE OTUE		15.296,00	15.296,00
765	Apoyo educativo AGE	788.842,00		788.842,00
766	Convivencia escolar	99.156,00		99.156,00
767	Salud escolar	99.156,00		99.156,00
768	Pruebas evaluación final PRIMARIA	68.303,87		68.303,87
769	Formación Profesional DUAL	66.152,40		66.152,40
771	Escuela de arte Cruz Novillo		103.000,00	103.000,00
777	Programa e+Lazos: enseñanza bilingue.AGE		116.703,20	116.703,20
778	Programa Vet: Ready, Steady, Move. AGE		55.718,40	55.718,40
904	F.P. en centros docentes militares	608.806,69	503.383,56	1.112.190,25
909	Calidad de la Formación Profesional. AGE	37.444,59	153.544,77	190.989,36
916	Promoción deporte. OO.AA.EE		21,85	21,85
946	Proeducar. Reducción Abandono Escolar		1.105.320,00	1.105.320,00
949	Programa de lenguas extranjeras	287.334,33		287.334,33
1552	Financiación material escolar	0,09	3.168.063,00	3.168.063,09
2	Oficinas de Empleo	1.925.112,35	1.531.694,41	3.456.806,76
12	Primer plan integral de empleo de C-LM		631,10	631,10
30	Integración laboral minusválido OO.AA.EE		9.718.297,57	9.718.297,57
40	Promoción empleo autónomo. OO.AA.EE		38.656,84	38.656,84
42	Empleo y formación		21.044,23	21.044,23
60	Formación profesional ocupacional OO.AA.EE	30.344.582,15	41.108.277,08	71.452.859,23
652	Empleo enclaves laborales		2.650,00	2.650,00
689	Permisos minería	187.914,96	29.767,51	217.682,47
698	Actividades mineras	1.107.757,63	357.923,16	1.465.680,79
882	Innoempresa		17,42	17,42
1150	Fomento y Gestión del empleo. OO.AA.EE	2.909.955,65	23.074.415,70	25.984.371,35
1151	Plan de choque frente al desempleo		5.140,00	5.140,00
1170	Escuelas taller, casas de oficio, taller empleo		39.546,33	39.546,33
1804	Expedientes ERE	389.973,52		389.973,52

DESVIACIONES DE FINANCIACION POSITIVAS

UNIDAD DE GASTO		IMPUTABLES A EJERCICIOS ANTERIORES	IMPUTABLES AL EJERCICIO	ACUMULADAS A 31 DE DICIEMBRE
CODIGO	DENOMINACION			
1960	Plan 60.000 empleos. Diputación Toledo		30.602,85	30.602,85
1961	Plan 60.000 empleos. Diputación Albacete		81.505,95	81.505,95
1962	Plan 60.000 empleos. Diputación C. Real		233,12	233,12
1964	Plan 60.000 empleos. Diputac Guadalajara		62.833,44	62.833,44
1970	Plan de Promoción Turística		71.000,00	71.000,00
11160	Intermediación mercado trabajo. OO.AA.EE	541.340,56	4.755.000,00	5.296.340,56
11290	FORMACIÓN CONTINUA		6.918,74	6.918,74
91	LIFE - Priorimancha. OTUE. FEADER	296.423,06		296.423,06
92	LIFE - Esteparias. OTUE.		61.449,51	61.449,51
120	Censos ganaderos AGE	82.803,50		82.803,50
121	Lucha contra plagas AGE	14.664,14	237.131,10	251.795,24
130	Atrias y campos de ensayo AGE	87.306,54		87.306,54
140	Control lechero. AGE		316.090,00	316.090,00
165	Espacios naturales. (LA CAIXA)		238.535,71	238.535,71
171	Infraestructuras subm 321.2 PDR FEADER	160.953,62	594.903,91	755.857,53
191	Plan Nacional Apícola PAC AGE		92.003,24	92.003,24
211	Razas autóctonas en extinción. AGE	17.815,79	64.916,00	82.731,79
212	Fomento de razas en extensivo (AGE)	160.317,40		160.317,40
213	Agrup. productores ovino y caprino. AGE	135.775,67		135.775,67
319	Intervención del alcohol. AGE	50.761,47		50.761,47
330	Estadísticas agrarias. AGE	85.925,55	73.108,89	159.034,44
350	Promoción de nuevas tecnologías	162.563,41		162.563,41
362	G. productos origen animal. SANDACH. AGE	276.831,91		276.831,91
364	Tratamiento alternativo de purines. AGE	491.254,36		491.254,36
370	Lucha enfermedades animales. AGE		1.484.923,41	1.484.923,41
371	Enfermedades animales. AGE	365.933,79	893.064,00	1.258.997,79
404	Medidas 226-227 PDR CC.LL	230.306,35		230.306,35
417	Puntos limpios. Nueva normativa. AGE		313.965,40	313.965,40
419	Regeneración medioambiental	905.117,19	72.943,92	978.061,11
441	Recuperacion del organismo pagador. PAC		2.175.645,59	2.175.645,59
450	Fondos montes utilidad pública CC.LL.	2.625.535,85	1.911.499,32	4.537.035,17
681	Plan PIMA Adapta Ecosistemas. AGE		335.348,08	335.348,08
683	Declaraciones de Impacto Ambiental		18.378,27	18.378,27
684	Prevención daños grandes carnívoros. AGE	8.784,29		8.784,29
701	Fondo europeo de pesca. FEP OTUE		70.935,18	70.935,18
702	Acuicultura. Fondo Europeo de Pesca OTUE		31.869,43	31.869,43
742	INIA. D. Rural. OO.AA.EE	35.853,82		35.853,82
743	Investigación. MINECO. FEDER, AGE	14.497,83		14.497,83

DESVIACIONES DE FINANCIACION POSITIVAS

UNIDAD DE GASTO		IMPUTABLES A EJERCICIOS ANTERIORES	IMPUTABLES AL EJERCICIO	ACUMULADAS A 31 DE DICIEMBRE
CODIGO	DENOMINACION			
814	Zona influencia parques nacionales FEAGA	20.990,14	481.297,70	502.287,84
840	Fomento razas autóctonas equinos AGE	91.631,37		91.631,37
1030	Calidad de la leche. AGE	140.141,30		140.141,30
1225	Frutos de cáscara MAGRAMA. AGE	109.621,86		109.621,86
1451	Planes de mejora. FEADER		481,24	481,24
1452	Jóvenes agricultores. FEADER		69.120,00	69.120,00
1522	Bonificación gastos financieros. AGE	67.563,29		67.563,29
1558	M. Acompañamiento fruta escolar. AGE		165.796,13	165.796,13
1900	LIFE-Humedales OTUE	45.340,97		45.340,97
1901	LIFE-Iberlince. OTUE	2.598,69		2.598,69
520	Plan Regional de Drogas. AGE	439.604,08	1.034.665,19	1.474.269,27
530	Programa de farmacovigilancia. OO.AA.EE	2.849,32	50.000,00	52.849,32
1130	Estrategias frente a enfermedades raras	47.019,00	21.500,00	68.519,00
575	Lucha contra la pobreza infantil. AGE		1.143.885,81	1.143.885,81
595	Programas de Inteés General 0,7% IRPF		9.723.242,48	9.723.242,48
610	Plan concertado		652.880,29	652.880,29
TOTAL DESVIACIONES DE FINANCIACION		**50.170.937,78**	**145.039.643,49**	**195.210.581,27**

CASTILLA-
LAMAN
CHA

4.10.2. CRÉDITOS GASTADOS FINANCIADOS CON REMANENTE DE TESORERÍA

CRÉDITOS GASTADOS FINANCIADOS CON REMANENTE DE TESORERIA AFECTADO

UNIDAD DE GASTO	CRÉDITOS INCORPORADOS FINANCIADOS CON REMANENTE DE TESORERIA AFECTADO				CRÉDITOS GENERADOS FINANCIADOS CON REMANENTE DE TESORERIA AFECTADO				TOTAL
	Aplic. pptaria. gastos	Crédito	Fuente Financ.	Obligado	Aplic. pptaria. gastos	Crédito	Fuente Financ.	Obligado	
791. Formación contínua INAP. OO.AA.EE	1508G/121D/1	71.189,58	15.02.87000.791	71.189,58					
	1104G/112A/1	1.431,63		1.431,63					
	1702G/511A/1	1.777,40		1.777,40					
793. Formación Entidades Locales OO.AA.EE.	1508G/121D/460	660.550,00	15.02.87000.763	695.767,39	1508G/121D/460	30.000,00	15.02.87000.763		
	1508G/121D/480	177.306,62		120.000,00	1508G/121D/480	20.000,00			
TOTAL HACIENDA Y ADMINISTRACIONES PÚBLICAS		**912.255,23**		**890.166,00**		**50.000,00**			
20. Ayudas viviendas. Adquisición y rehabilitación	1706G/431A/480	57.313,45	17.02.87000.20	8.893,28					
	1706G/431A/781	80.355,85							
25.VI Plan de vivienda 2013-2016	1706G/431A/480	3.289.647,27	17.02.87000.25	6.264.966,09					
	1706G/431A/730	1.794.627,46		452.013,87					
	1706G/431A/760	108.446,92							
	1706G/431A/770	50.000,00							
	1706G/431A/781	9.679.753,08		4.883.294,83					
699. Liquidación Fundación Ïnsula Barataria	1710G/521B/22	20.226,88	17.02.87000.699	11.918,50					
1701.Convenio carreteras N-420 y N-330A. AGE	1703G/531A/60701	1.651.394,51	17.02.87000.1701	1.651.394,51					
TOTAL FOMENTO		**16.731.765,42**		**13.272.481,08**					
758. Asociaciones escolares y educat. AGE	1802G/423A/487	17.269,17	18.02.87000.758	17.269,17	1805G/423A/487	10.676,69	18.02.87000.758	9.730,83	

CRÉDITOS GASTADOS FINANCIADOS CON REMANENTE DE TESORERIA AFECTADO

UNIDAD DE GASTO	CRÉDITOS INCORPORADOS FINANCIADOS CON REMANENTE DE TESORERIA AFECTADO				CRÉDITOS GENERADOS FINANCIADOS CON REMANENTE DE TESORERIA AFECTADO				TOTAL
	Aplic. pptaria. gastos	Crédito	Fuente Financ.	Obligado	Aplic. pptaria. gastos	Crédito	Fuente Financ.	Obligado	
765. Apoyo educativo AGE					1804G/422B/1	788.842,00	18.02.87000.765		
766. Convivencia escolar					1802G/422D/22	99.156,00	18.02.87000.766		
767. Salud escolar					1809G/457A/22	99.156,00	18.02.87000.767		
768. Pruebas evaluación final PRIMARIA					1802G/422A/22	68.303,87	18.02.87000.768		
769. Formación Profesional DUAL					1802G/422B/22	66.152,40	18.02.87000.769		
771. Escuela de Arte Cruz Novillo									
904. F.P. en centros docentes militares	1804G/422B/1	408,59	18.02.87000.904		1804G/422B/1	608.398,10	18.02.87000.904		
909. Calidad de la Formación Profesional. AGE	1802G/422B/22	34.474,70	18.02.87000.909	34.474,70	1802G/422B/22	359.026,01	18.02.87000.909	371.596,14	
					1802G/422B/23	10.000,00		9.985,28	
					1802G/421B/22			150.000,00	
					1802G/421B/487	200.000,00			
949. Programa de lenguas extranjeras					1802G/421B/487	462.728,00	18.02.87000.949	39.718,67	
					1802G/421B/22			135.675,00	
1552. Financiación material escolar	1802G/423A/487	1.488.267,25	18.02.87000.1552	1.488.267,16			18.02.87000.1552		
TOTAL EDUCACIÓN, CULTURA Y DEPORTES		**1.540.419,71**		**1.540.011,03**		**2.772.439,07**		**716.705,92**	
02. Oficinas de Empleo	1710G/521B/6	457.129,73	17.02.87000.02	484.172,36					
	1903G/322C/1	100.000,00	19.02.87000.02	12.180,00					

CRÉDITOS GASTADOS FINANCIADOS CON REMANENTE DE TESORERIA AFECTADO

UNIDAD DE GASTO	CRÉDITOS INCORPORADOS FINANCIADOS CON REMANENTE DE TESORERIA AFECTADO				CRÉDITOS GENERADOS FINANCIADOS CON REMANENTE DE TESORERIA AFECTADO				TOTAL
	Aplic. pptaria. gastos	Crédito	Fuente Financ.	Obligado	Aplic. pptaria. gastos	Crédito	Fuente Financ.	Obligado	
	1903G/322C/22	100.000,00		30.815,07					
	1903G/322C/6	2.446.903,22		557.759,36					
	1909G/324A/1			93.993,81					
30. Integración laboral minusválido OO.AA.EE	1908G/322B/466	43.555,42	19.02.87000.30	128.323,59	1908G/322B/476	3.000.000,00	19.02.87000.30	3.691.719,99	
	1908G/322B/476	6.096.610,16		6.720.984,73	1908G/322B/486	691.719,99			
	1908G/322B/486	2.381.920,47		2.163.624,96					
	1908G/322B/776	1.101.000,00		778.967,77					
	1908G/322B/786	280.000,00		111.185,00					
60. Formación profesional ocupacional OO.AA.EE	1909G/324A/22	1.356.738,43	19.02.87000.60	1.679.841,01					
	1909G/324A/23	48.056,75		10.453,23					
	1909G/324A/466	2.364.273,69		1.028.787,14					
	1909G/324A/476	27.458.327,59		13.991.888,99					
	1909G/324A/486	22.178.569,46		11.526.575,44					
	1909G/324B/466	14.911.611,34		9.957.369,09					
	1909G/324B/486	589.348,76		367.428,97					
689. Permisos minería					1907G/722A/22	196.568,13	19.02.87000.689	8.653,17	
698. Actividades mineras	1907G/722A/21	997.358,00	19.02.87000.698		1907G/722A/21	110.399,63	19.02.87000.689		

CRÉDITOS GASTADOS FINANCIADOS CON REMANENTE DE TESORERIA AFECTADO

UNIDAD DE GASTO	CRÉDITOS INCORPORADOS FINANCIADOS CON REMANENTE DE TESORERIA AFECTADO				CRÉDITOS GENERADOS FINANCIADOS CON REMANENTE DE TESORERIA AFECTADO				TOTAL
	Aplic. pptaria. gastos	Crédito	Fuente Financ.	Obligado	Aplic. pptaria. gastos	Crédito	Fuente Financ.	Obligado	
1150. Fomento y Gestión del empleo. OO.AA.EE	1903G/322C/480	1.323.277,67	19.02.87000.1150	183.000,00					
	1908G/322B/22			27.581,15					
	1908G/322B/466	1.053.000,00		278.520,25					
	1908G/322B/476	12.008.157,19		11.656.889,95					
	1908G/322B/486	969.619,27		501.892,39					
	1909G/322A/476	350.000,00		190.300,00					
	1909G/322A/486	50.000,00		5.914,74					
1804.Expedientes ERE	1908G/322B/486	379.913,12	19.02.87000.1804	20.578,75	1908G/322B/486	30.639,15	18.02.87000.1804		
1960. Plan 60.000 empleos. Diputación de Toledo	1908G/322B/466	2.213.899,99	19.02.87000.1960	2.213.899,99					
1961. Plan 60.000 empleos. Diputación de Albacete	1908G/322B/466	1.274.803,59	19.02.87000.1961	1.274.803,59					
1962. Plan 60.000 empleos. Diputación de C.Real	1908G/322B/466	1.658.667,96	19.02.87000.1962	1.658.667,96					
1963. Plan 60.000 empleos. Diputación de Cuenca	1908G/322B/466	341.832,38	19.02.87000.1963	341.832,38					
1964. Plan 60.000 empleos. Diputación de Guadalajara	1908G/322B/466	501.969,56	19.02.87000.1964	501.969,56					
11160. Intermediación mercado trabajo. OO.AA.EE	1903G/322C/1	4.585.973,54	19.02.87000.11160	4.197.886,01	1903G/322C/1	69.910,00	19.02.87000.11160		
	1908G/322B/466	165.000,00		81.656,97					
TOTAL ECONOMÍA, EMPRESAS Y EMPLEO		**109.787.517,29**		**72.779.744,21**		**4.099.236,90**		**3.700.373,16**	
91. LIFE - Priorimancha. OTUE. FEADER	2110G/442C/22	145.473,50	21.02.87000.91						

CRÉDITOS GASTADOS FINANCIADOS CON REMANENTE DE TESORERIA AFECTADO

UNIDAD DE GASTO	CRÉDITOS INCORPORADOS FINANCIADOS CON REMANENTE DE TESORERIA AFECTADO				CRÉDITOS GENERADOS FINANCIADOS CON REMANENTE DE TESORERIA AFECTADO				TOTAL
	Aplic. pptaria. gastos	Crédito	Fuente Financ.	Obligado	Aplic. pptaria. gastos	Crédito	Fuente Financ.	Obligado	
	2110G/442C/6	150.949,56							
120. Censos ganaderos AGE	2104G/713B/483	446.688,00	21.02.87000.120	410.367,86					
	2104G/713B/6	46.483,36							
121. Lucha contra plagas AGE	2104G/713A/22	240.943,50	21.02.87000.121	226.279,36					
130. Atrias y campos de ensayo AGE	2104G/713A/473	87.306,54	21.02.87000.130						
150. Asoc. de defensa sanitaria ganadera AGE	2104G/713B/483	1.908.006,95	21.02.87000.150	1.908.006,95					
160.Medidas agroambientales. FEADER	2103G/718A/473	476.037,07	21.03.49200.160	476.037,07					
165. Espacios naturales. (LA CAIXA)	2110G/442C/6	57.617,44	21.02.87000.165	57.617,44					
171. Infraestructuras subm 321.2 PDR FEADER	2103G717A/760	971.249,30	21.02.87000.171	810.295,68					
191. Plan Nacional Apícola PAC AGE	2104G/718A/483	31.187,03	21.02.87000.191	31.187,03	2104G/718A/483	13.293,91	21.02.87000.191	29.112,60	
	2104G/718A/773	20.053,42		20.053,42	2104G/718A/773	30.000,00		14.181,31	
211. Razas autóctonas en extinción. AGE	2104G/713B/483	25.423,28	21.02.87000.211	7.607,49					
212. Fomento de razas en extensivo (AGE)	2104G/713B/473	238.656,40	21.02.87000.212	78.339,00					
213. Agrup. productores ovino y caprino. AGE	2104G/713B/473	73.083,06	21.02.87000.213						
	2104G/713B/483	62.692,61							
319. Intervención del alcohol. AGE	2104G/718A/6	72.529,78	21.02.87000.319	21.768,31					
330. Estadísticas agrarias. AGE	2102G/711A/22	117.042,84	21.02.87000.330	31.117,29					

CRÉDITOS GASTADOS FINANCIADOS CON REMANENTE DE TESORERIA AFECTADO

UNIDAD DE GASTO	CRÉDITOS INCORPORADOS FINANCIADOS CON REMANENTE DE TESORERIA AFECTADO				CRÉDITOS GENERADOS FINANCIADOS CON REMANENTE DE TESORERIA AFECTADO				TOTAL
	Aplic. pptaria. gastos	Crédito	Fuente Financ.	Obligado	Aplic. pptaria. gastos	Crédito	Fuente Financ.	Obligado	
350. Promoción de nuevas tecnologías	2104G/713A/773	197.025,44	21.02.87000.350	39.486,03					
	2104G/713A/783	5.024,00							
362. G. productos origen animal. SANDACH. AGE	2104G/713B/773	276.831,91	21.02.87000.362						
364. Tratamiento alternativo de purines. AGE	2104G/713B/473	36.800,09	21.02.870000.364	25.039,73					
	2104G/713B/773	775.662,00		296.168,00					
370. Lucha enfermedades animales. AGE	2104G/713B/2210	742.940,00	21.02.87000.370	749.066,84					
	2104G/713B/4832	327.964,79		327.964,79					
	2105G/716A/2216	651.800,00		645.673,16					
371. Enfermedades animales. AGE	2104G/713B/473	600.000,00	21.02.87000.371	572.610,06	2104G/713B/473	52.622,75	210.28.700.0371		
	2104G/713B/483	1.052.622,75		1.097.390,31	2104G/713B/483	1.169.569,25		856.258,21	
	2105G/716A/22	10.000,00		9.968,41					
	2105G/716A/6	30.000,00		12.653,97					
404. Medidas 226-227 PDR CC.LL	2110G/442B/6	851.579,09	21.02.87000.404	621.272,74					
419. Regeneración medioambiental	2110G/442B/6	852.851,80	21.02.87000.419		2110G/442B/6	52.265,39			
441. Recuperacion del organismo pagador. PAC					2105G/718A/473	1.311.990,80	210.28.700.0441	1.311.990,80	
					2103G/718A/473	103.221,63		103.221,63	
450. Fondos montes utilidad pública CC.LL.	2110G/442B/21	100.000,00	21.02.87000.450	94.355,03					

CRÉDITOS GASTADOS FINANCIADOS CON REMANENTE DE TESORERIA AFECTADO

UNIDAD DE GASTO	CRÉDITOS INCORPORADOS FINANCIADOS CON REMANENTE DE TESORERIA AFECTADO				CRÉDITOS GENERADOS FINANCIADOS CON REMANENTE DE TESORERIA AFECTADO				TOTAL
	Aplic. pptaria. gastos	Crédito	Fuente Financ.	Obligado	Aplic. pptaria. gastos	Crédito	Fuente Financ.	Obligado	
	2110G/442B/22	400.000,00		210.583,21					
	2110G/442B/6	3.005.792,16		976.341,63					
	2110G/442B/763	500.000,00		98.976,44					
684. Prevención daños grandes carnívoros. AGE	2110G/442C/773	29.195,00	21.02.73200.684	20.410,71					
742. INIA Desarrollo Rural OO.AA.EE	2103G/541C/6	36.240,03	21.02.87000.742	386,21					
743. Investigación. MINECO. FEDER, AGE	2103G/541C/6	14.497,83	21.02.87000.743						
814. Zona influencia parques nacionales FEAGA	2110G/442C/763	121.689,96	21.02.87000.814	120.300,40					
	2110G/442C/773	35.381,94		25.147,79					
	2110G/442C/783	19.298,68		9.932,25					
840. Fomento razas autóctonas equinos AGE	2104G/713B/773	91.631,37	21.02.87000.840						
1030. Calidad de la leche. AGE	2104G/713B/473	72.790,24	210.28.70001.030						
	2104G/713B/483	67.351,06							
1225. Frutos de cáscara MAGRAMA. AGE	2104G/718A/473	671.125,68	210.28.70001.225	561.503,82					
1522. Bonificación gastos financieros. AGE	2104G/713B/473	67.563,29	210.28.70001.522						
1558. M. Acompañamiento fruta escolar. AGE					2105G/718A/22	62.114,00	21.02.87000.1558	62.114,00	
1900. LIFE-Humedales OTUE	2110G/422C/6	30.851,90	210.28.70001.900	12.902,26	2110G/422C/6	24.391,33	2102.87.000.1900		
					2110G/422C/22	3.000,00			

CRÉDITOS GASTADOS FINANCIADOS CON REMANENTE DE TESORERIA AFECTADO

UNIDAD DE GASTO	CRÉDITOS INCORPORADOS FINANCIADOS CON REMANENTE DE TESORERIA AFECTADO				CRÉDITOS GENERADOS FINANCIADOS CON REMANENTE DE TESORERIA AFECTADO				TOTAL
	Aplic. pptaria. gastos	Crédito	Fuente Financ.	Obligado	Aplic. pptaria. gastos	Crédito	Fuente Financ.	Obligado	
1901. LIFE-Iberlince. OTUE	2110G/442C/21	4.000,00	21.02.87000.1901						
	2110G/442C/22	5.000,00		4.983,93					
	2110G/442C/23	1.000,00		339,18					
	2110G/442C/6	17.962,81		20.041,01					
TOTAL AGRICULTURA, MEDIO AMBIENTE Y DESARROLLO RURAL		**16.873.897,46**		**10.632.174,81**		**2.822.469,06**		**2.376.878,55**	
520. Plan Regional de Drogas. AGE	2606G/413A/22	240.210,87	26.02.87000.520	90.804,51	2606G/413A/462	22.089,15	26.02.87000.520		
	2606G/413A/462	680.372,78		547.081,58	2606G/413A/482	379.040,00			
	2606G/413A/482	131.851,08		376.073,71					
530. Programa de farmacovigilancia. OO.AA.EE.	2606G/413A/22	6.200,00	26.02.87000.530	2.552,30					
	2606G/413A/23			798,38					
1130.Estrategias frente a enfermedades raras					2606G/413A/423	47.019,00	26.02.87000.1130		
TOTAL SANIDAD		**1.058.634,73**		**1.017.310,48**		**448.148,15**			
575. Lucha contra la pobreza infantil. AGE	2705G/312A/481	1.164.000,00	27.02.87000.575	1.164.000,00					
	2707G/313BA/481	467.256,87		467.256,87					
620. Ayudas de inserción. AGE	2707G/313A/46153	1.962,62	27.02.43200.620	1.962,62	2707G/312A/46153	9,84	21.02.87000.620	9,84	
TOTAL BIENESTAR SOCIAL		**1.633.219,49**		**1.633.219,49**		**9,84**		**9,84**	
TOTAL JUNTA DE COMUNIDADES		**148.537.709,33**		**101.765.107,10**		**10.192.303,02**		**6.793.967,47**	**108.559.074,57**

CASTILLA-
LAMAN
CHA

4.11. ESTADOS AGREGADOS PARCIALMENTE CONSOLIDADOS

CASTILLA-
LAMAN
CHA

4.11.1. METODOLOGÍA DE AGREGACIÓN Y CONSOLIDACIÓN PARCIAL

METODOLOGÍA DE AGREGACIÓN Y CONSOLIDACIÓN PARCIAL

Los estados agregados parcialmente consolidados ponen de manifiesto, a través de los documentos en los que se estructura, la situación económica, financiera y patrimonial del Sector Público Regional Administrativo, los resultados económicos patrimoniales del ejercicio y la ejecución y liquidación de los presupuestos.

1. Delimitación

1.1. Los estados agregados parcialmente consolidados del sector público administrativo, se forman mediante la agregación y consolidación parcial del balance, de la cuenta del resultado económico patrimonial, del estado de liquidación del presupuesto, el estado de tesorería y remanente de tesorería de las entidades del sector público regional de acuerdo con los principios y normas de contabilidad recogidos en el Plan General de Contabilidad Pública y sus normas de desarrollo.

1.2. Las entidades del sector público regional que se integran en estos estados agregados parcialmente consolidados son:

La Administración General de la Junta de Comunidades de Castilla La Mancha.

Las entidades de derecho público con personalidad jurídica propia, dependientes de la Junta de Comunidades de Castilla La Mancha, sujetas al Plan General de Contabilidad Pública. En concreto:

Instituto Regional de Investigación y Desarrollo Agroalimentario y Forestal.

Servicio de Salud de Castilla-La Mancha.

Instituto de la Mujer de Castilla-La Mancha.

Instituto de Promoción Exterior de Castilla-La Mancha.

Agencia del Agua de Castilla la Mancha.

1.3. Las entidades anteriores se integrarán en los estados agregados parcialmente consolidados por el método de integración global.

2. Descripción del método de agregación parcialmente consolidado

2.1 Definición

La aplicación del método de integración global ha supuesto la elaboración de:

Un balance en el que se incluyen todos los bienes, derechos y obligaciones que componen el patrimonio de las entidades referidas en el punto 1.2 del apartado primero, así como los fondos propios de las mismas.

Una cuenta de resultado económico patrimonial en la que se incluyen todos los ingresos y gastos en que han incurrido en la determinación del mismo.

Un estado de liquidación del presupuesto en el que se incluyen todos los ingresos y gastos presupuestarios liquidados por las entidades referidas en el punto 1.2 del apartado primero, cuyo presupuesto tiene el carácter de limitativo.

Un estado de tesorería en el que se incluyen todos los cobros, pagos y fondos líquidos de las entidades referidas en el punto 1.2 del apartado primero.

Un remanente de tesorería en el que se incluyen todos los créditos pendientes de cobro, todas las obligaciones pendientes de pago y los fondos líquidos de las entidades referidas en el punto 1.2 del apartado primero.

Estos estados se han elaborado una vez realizadas las homogenizaciones y eliminaciones descritas en los puntos siguientes, salvo que dichas homogenizaciones ofrezcan un interés poco relevante.

2.2 Homogenizaciones previas

2.2.1 Homogenización temporal.

Las cuentas de las entidades agregadas se han referido a la fecha de cierre y período de la Administración General de la Junta de Comunidades de Castilla La Mancha.

2.2.2. Homogenización valorativa.

Los elementos del activo y pasivo así como los ingresos y gastos de las entidades incluidas en los estados agregados parcialmente consolidados han sido valorados por el mismo método, de acuerdo con los principios y normas de valoración del Plan General de Contabilidad Pública y demás normativa de desarrollo.

2.2.3. Homogenización por las operaciones internas

Cuando el importe de las partidas derivadas de operaciones internas no ha sido coincidente, se han realizado los ajustes correspondientes para que se puedan practicar las correspondientes eliminaciones.

Se entiende por operación interna aquella en la que intervienen dos entidades a integrar en estos estados contables agregados parcialmente consolidados.

2.3. Agregación

La preparación de los estados agregados parcialmente consolidados del sector público administrativo se ha realizado mediante la agregación de las diferentes partidas, según su naturaleza, de las cuentas anuales individuales homogenizadas, sin perjuicio de las eliminaciones descritas en el apartado siguiente.

2.4 Eliminaciones

2.4.1. Eliminaciones de partidas recíprocas

2.4.1.1. Créditos y débitos recíprocos

Para la elaboración del balance y remanente de tesorería se han eliminado los créditos y débitos entre las entidades a integrar en la misma.

2.4.1.2. Adscripción de bienes.

Para la elaboración del balance se han eliminado las operaciones referidas a bienes entregados y recibidos en adscripción entre las entidades que se integran en el mismo.

2.4.1.3 Gastos e ingresos por operaciones internas.

Para la elaboración de la cuenta de resultado económico patrimonial agregada parcialmente consolidada se han eliminado los gastos de las entidades a integrar en la misma que constituyen ingresos para otras entidades integradas en dichos estados.

2.4.1.4. Gastos presupuestarios e ingresos presupuestarios recíprocos.

Para la elaboración del estado de liquidación de los presupuestos agregados parcialmente consolidados, se han eliminado las obligaciones presupuestarias reconocidas en una entidad a integrar que suponen derechos presupuestarios reconocidos de otra entidad integrada en dichos estados.

2.4.1.5. Cobros y pagos

Para la elaboración del estado de tesorería agregado parcialmente consolidado se han eliminado los cobros realizados por una entidad que supone un pago para otra entidad integrada en los estados agregados.

CASTILLA-
LAMAN
CHA

4.11.2. BALANCE AGREGADO PARCIALMENTE CONSOLIDADO

BALANCE AGREGADO PARCIALMENTE CONSOLIDADO

ACTIVO	2017	2016
A) INMOVILIZADO	**2.371.846.910,74**	**2.417.950.940,86**
I. Inversiones destinadas al uso general	144.173.373,78	192.430.916,39
1. Terrenos y bienes naturales	607.007,90	6.991.796,64
2. Infraestructuras y bienes destinados uso general	55.793.412,00	97.847.848,40
4. Bienes del Patrimonio histórico, artístico y cultural	87.772.953,88	87.591.271,35
II. Inmovilizaciones inmateriales	9.407.826,84	12.052.270,48
1. Gastos de investigación y desarrollo	26.167.743,36	26.168.129,57
2. Propiedad industrial	566.434,42	540.801,76
3. Aplicaciones informáticas	147.231.804,12	145.290.169,94
4. Propiedad intelectual	1.736.847,23	1.725.292,84
6. Otro inmovilizado inmaterial	131.211.973,23	132.998.219,91
7. Amortizaciones	-297.506.975,52	-294.670.343,54
III. Inmovilizaciones materiales	2.095.055.832,55	2.100.287.121,74
1. Terrenos y construcciones	2.357.073.457,51	2.316.516.559,20
2. Instalaciones técnicas y maquinaria	265.278.208,39	256.087.676,62
3. Utillaje y mobiliario	279.280.238,72	277.369.587,43
4. Otro inmovilizado	552.778.550,45	544.758.971,87
5. Amortizaciones	-1.359.354.622,52	-1.294.445.673,38
IV. Inversiones gestionadas	5.225.391,48	4.334.501,19
1. Inversiones Gestionadas	5.225.391,48	4.334.501,19
V. Inversiones financieras permanentes	117.984.486,09	108.846.131,06
1. Cartera de valores a largo plazo	121.835.111,70	121.835.111,70
2. Otras inversiones y créditos a largo plazo	207.812,37	231.760,73
4. Provisiones	-4.058.437,98	-13.220.741,37
B) GASTOS A DISTRIBUIR EN VARIOS EJERCICIOS	**8.683.017,35**	**9.848.696,44**
I. Gastos a distribuir en varios ejercicios	8.683.017,35	9.848.696,44
1. Gastos a distribuir en varios ejercicios	8.683.017,35	9.848.696,44
C) ACTIVO CIRCULANTE	**446.523.130,43**	**568.307.517,29**
II. Deudores	217.303.535,52	301.738.686,27
1. Deudores presupuestarios	295.201.407,24	374.979.296,20
2. Deudores no presupuestarios	4.155.047,99	4.151.858,74
4. Administraciones Públicas	0,00	0,00
5. Otros deudores	2.620.660,83	2.208.365,00
6. Provisiones	-84.673.580,54	-79.600.833,67
III. Inversiones financieras temporales	2.927.621,97	3.115.035,02
2. Otras inversiones y créditos a corto plazo	2.497.244,68	2.683.503,93
3. Fianzas y depósitos constituidos a C/P	430.377,29	431.531,09
IV. Tesorería	226.291.972,94	263.453.796,00
1. Tesorería	226.291.972,94	263.453.796,00
TOTAL ACTIVO	**2.827.053.058,52**	**2.996.107.154,59**

BALANCE AGREGADO PARCIALMENTE CONSOLIDADO

PASIVO	2017	2016
A) FONDOS PROPIOS	**-12.982.635.082,25**	**-12.604.894.092,85**
I. Patrimonio	-12.681.814.098,34	-12.066.507.135,37
1. Patrimonio	-10.507.541.008,20	-9.969.154.900,72
3. Patrimonio recibido en cesión	198.778.035,95	184.602.123,69
4. Patrimonio entregado en adscripción	-2.552.408,68	-2.552.408,68
5. Patrimonio entregado en cesión	-23.500.484,44	-26.855.620,49
6. Patrimonio entregado al uso general	-2.346.998.232,97	-2.252.546.329,17
IV. Resultados del ejercicio	-300.820.983,91	-538.386.957,48
B) INGR. A DISTR. VARIOS EJERCICIOS	**309,12**	**85.509,12**
I. Ingr. Distr. Varios Ejercicios	309,12	85.509,12
1. Ingresos a distribuir en varios ejercicios	309,12	85.509,12
C) ACREEDORES A LARGO PLAZO	**12.845.083.945,54**	**12.588.740.694,71**
I. Emisiones de obligaciones	1.239.702.000,00	1.239.702.000,00
1. Obligaciones y bonos	1.239.702.000,00	1.239.702.000,00
II. Otras deudas a largo plazo	11.605.381.945,54	11.349.038.694,71
1. Deudas con entidades de crédito	11.532.551.093,72	11.280.035.143,62
2. Otras deudas	62.834.286,62	58.973.593,58
4. Fianzas y depósitos recibidos a L/P	9.996.565,20	10.029.957,51
D) ACREEDORES A CORTO PLAZO	**2.964.603.886,11**	**3.012.175.043,61**
I. Emisiones de obligac. y otros valores C/P	32.287.607,45	83.075.535,47
1. Obligaciones y bonos a corto plazo	0,00	50.000.000,00
3. Intereses de obligaciones y otros valores	32.287.607,45	33.075.535,47
II. Deudas con entidades de crédito	1.644.248.550,71	1.524.751.508,75
1. Préstamos y otras deudas	1.594.348.222,94	1.481.335.965,32
2. Deudas por intereses	49.900.327,77	43.415.543,43
III. Acreedores	1.288.067.727,95	1.404.347.999,39
1. Acreedores presupuestarios	270.959.450,10	315.467.835,79
2. Acreedores no presupuestarios	79.678.900,62	80.629.661,07
3. Acreedores Admon rec por cta otros EEPP	5.813.739,31	5.373.732,50
4. Administraciones Públicas	83.395.769,00	88.548.405,39
5. Otros acreedores	785.116.984,84	855.323.768,56
6. Fianzas y depósitos recibidos a C/P	63.102.884,08	59.004.596,08
TOTAL PASIVO	**2.827.053.058,52**	**2.996.107.154,59**

CASTILLA-
LAMAN
CHA

4.11.3. CUENTA DE RESULTADO ECONÓMICO PATRIMONIAL AGREGADO PARCIALMENTE CONSOLIDADO

CUENTA DE RESULTADO ECONÓMICO-PATRIMONIAL AGREGADO PARCIALMENTE CONSOLIDADO

DEBE	2017	2016
A) GASTOS	**7.004.584.013,73**	**6.756.991.069,12**
1. Gastos funcionamiento de los servicios y prestaciones sociales	4.524.262.865,40	4.383.536.083,56
a) Gastos de personal	3.010.485.387,86	2.905.211.107,85
a.1) Sueldos, salarios y asimilados	2.534.623.712,52	2.449.789.345,42
a.2) Cargas sociales	475.861.675,34	455.421.762,43
c) Dotaciones para amortizaciones de inmovilizado	71.647.011,95	77.144.800,96
c.1) Dotaciones amortización de inmovilizado	71.647.011,95	77.144.800,96
d) Variación de provisiones de tráfico	5.072.746,87	14.245.884,14
d.1) Variación de provisiones y pérdidas de créditos incobrables	5.072.746,87	14.245.884,14
e) Otros gastos de gestión	1.218.206.644,35	1.155.758.738,64
e.1) Servicios exteriores	1.206.857.300,68	1.147.439.677,11
e.2) Tributos	11.349.343,67	8.319.061,53
f) Gastos financieros asimilables	228.013.377,76	231.919.261,22
f.1) Por deudas	228.013.377,76	231.919.261,22
g) Variac.en provisiones de inversion financ.	-9.162.303,39	-743.709,25
g.1) Variac. Provisión de Invers. Financieras	-9.162.303,39	-743.709,25
2. Transferencias y subvenciones	2.401.880.328,46	2.310.868.654,57
a) Transferencias corrientes	131.879.145,44	123.068.038,00
b) Subvenciones corrientes	2.065.431.441,34	1.971.456.290,70
d) Subvenciones de capital	204.569.741,68	216.344.325,87
3. Pérdidas y gastos extraordinarios	78.440.819,87	62.586.330,99
a) Pérdidas procedentes de inmovilizado	44.381,28	916.294,04
c) Gastos extraordinarios	0,00	391.506,04
d) Gastos y perdidas de otros ejercicios	78.396.438,59	61.278.530,91
TOTAL DEBE	**7.004.584.013,73**	**6.756.991.069,12**

CUENTA DE RESULTADO ECONÓMICO-PATRIMONIAL AGREGADO PARCIALMENTE CONSOLIDADO

HABER	2017	2016
B) INGRESOS	**6.703.763.029,82**	**6.218.604.111,64**
1. Ingresos de gestión ordinaria	3.961.370.783,70	3.722.949.318,03
a) Ingresos tributarios	3.865.594.527,33	3.630.989.088,76
a.1) Impuesto sobre la renta de las personas físicas	1.145.966.542,35	1.047.574.622,80
a.3) Impuesto sobre sucesiones y donaciones	80.124.176,36	70.636.468,99
a.4) Impuesto sobre el patrimonio	15.965.421,82	15.513.967,92
a.9) Impuesto sobre transmisiones patrimoniales y actos juridicos documentados	303.299.431,24	253.300.144,00
a.10) Impuesto sobre el valor añadido	1.427.299.719,35	1.390.272.362,70
a.11) Impuestos especiales	792.203.070,70	757.371.275,64
a.14) Otros impuestos	31.480.037,84	32.235.432,62
a.15) Tasas por prestación de servicios o realización de actividades	26.269.794,39	24.688.778,91
a.16) Tasas fiscales	42.986.333,28	39.396.035,18
c) Prestaciones de servicios	95.776.256,37	91.960.229,27
c.1) Precios públicos por prestación de servicios o realización de actividades	95.776.256,37	91.960.229,27
2. Otros ingresos de gestión ordinaria	73.300.670,74	62.931.682,88
a) Reintegros	15.038.764,96	15.237.128,12
a.1) Reintegros	15.038.764,96	15.237.128,12
c) Otros ingresos de gestión	58.233.195,97	47.640.349,07
c.1) Ingr. accesorios y de gestión corriente	58.233.195,97	47.640.349,07
e) Ingresos de otros valores negociables y de créditos del activo inmovilizado	2.167,67	1.490,06
e.1) Ingresos de crédito del activo inmovilizado	2.167,67	1.490,06
f) Otros intereses e ingresos asimilados	26.542,14	52.715,63
f.1) Otros intereses	26.542,14	33.066,22
f.2) Beneficios en inversiones financieras	0,00	19.649,41
3. Transferencias y subvenciones	2.629.788.803,80	2.378.702.752,33
a) Transferencias corrientes	74.756.927,00	80.887.170,00
b) Subvenciones corrientes	2.398.220.545,66	2.122.591.237,82
d) Subvenciones de capital	156.811.331,14	175.224.344,51
4. Ganancias e ingresos extraordinarios	39.302.771,58	54.020.358,40
a) Beneficios procedentes del inmovilizado	202.366,11	334.750,76
c) Ingresos extraordinarios	4.389.010,23	4.956.952,40
d) Ingresos y beneficios de otros ejercicios	34.711.395,24	48.728.655,24
DESAHORRO	**300.820.983,91**	**538.386.957,48**
TOTAL HABER	**7.004.584.013,73**	**6.756.991.069,12**

CASTILLA-
LAMAN
CHA

4.11.4. LOS CRÉDITOS PRESUPUESTARIOS Y SUS REALIZACIONES

CASTILLA-
LAMAN
CHA

4.11.4.1. RESUMEN ORGÁNICO AGREGADO PARCIALMENTE CONSOLIDADO

LOS CRÉDITOS PRESUPUESTARIOS Y SUS REALIZACIONES

RESUMEN ORGÁNICO AGREGADO PARCIALMENTE CONSOLIDADO

(IMPORTE EN EUROS)

CÓDIGO	Sección	CRÉDITOS INICIALES	MODIFICACIONES	CRÉDITOS DEFINITIVOS	OBLIGACIONES RECONOCIDAS	REMANENTES DE CRÉDITO
02	CORTES DE CASTILLA-LA MANCHA	9.594.000,00	0,00	9.594.000,00	9.594.000,00	0,00
04	CONSEJO CONSULTIVO DE CASTILLA-LA MANCHA	1.453.000,00	100.000,00	1.553.000,00	1.468.978,49	84.021,51
06	DEUDA PÚBLICA	1.755.564.740,00	5.349.182,78-	1.750.215.557,22	1.748.434.438,10	1.781.119,12
07	CRÉDITOS CENTRALIZADOS	8.430.000,00	8.430.000,00-	0,00	0,00	0,00
11	PRESIDENCIA DE LA JUNTA DE COMUNIDADES DE CASTILLA-LA MANCHA	56.665.070,00	1.660.172,57	58.325.242,57	55.550.805,56	2.774.437,01
15	HACIENDA Y ADMINISTRACIONES PÚBLICAS	82.369.000,00	27.923.223,50	110.292.223,50	87.224.133,45	23.068.090,05
17	FOMENTO	258.701.520,00	28.578.732,72	287.280.252,72	244.530.585,58	42.749.667,14
18	EDUCACIÓN, CULTURA Y DEPORTES	1.640.270.358,50	4.874.774,86	1.645.145.133,36	1.598.798.968,25	46.346.165,11
19	ECONOMÍA, EMPRESAS Y EMPLEO	256.305.100,00	113.526.916,97	369.832.016,97	204.741.474,73	165.090.542,24
21	AGRICULTURA, MEDIO AMBIENTE Y DESARROLLO RURAL	1.401.766.780,00	20.607.189,28	1.422.373.969,28	1.092.963.311,22	329.410.658,06
26	SANIDAD	89.356.440,00	2.723.111,66	92.079.551,66	87.433.518,14	4.646.033,52
27	BIENESTAR SOCIAL	678.410.860,00	830.479,33	679.241.339,33	602.860.288,94	76.381.050,39
51	INSTITUTO REGIONAL DE INVESTIGACIÓN Y DESARROLLO AGROALIMENTARIO YFORESTAL DE CASTILLA-LA MANCHA	8.195.910,00	2.098.768,27	10.294.678,27	6.371.315,26	3.923.363,01
55	INSTITUTO DE PROMOCIÓN EXTERIOR DE CASTILLA-LA MANCHA	3.789.850,00	0,00	3.789.850,00	2.974.199,75	815.650,25
56	AGENCIA DEL AGUA DE CASTILLA-LA MANCHA	32.827.120,00	0,00	32.827.120,00	26.896.650,84	5.930.469,16
61	SERVICIO DE SALUD DE CASTILLA-LA MANCHA	2.639.262.539,72	53.009.500,25	2.692.272.039,97	2.667.922.032,90	24.350.007,07
70	INSTITUTO DE LA MUJER DE CASTILLA-LA MANCHA	17.475.420,00	133.138,00	17.608.558,00	16.481.211,45	1.127.346,55
	Total	8.940.437.708,22	242.286.824,63	9.182.724.532,85	8.454.245.912,66	728.478.620,19

CASTILLA-
LAMAN
CHA

4.11.4.2. RESUMEN FUNCIONAL AGREGADO PARCIALMENTE CONSOLIDADO

LOS CRÉDITOS PRESUPUESTARIOS Y SUS REALIZACIONES

RESUMEN FUNCIONAL AGREGADO PARCIALMENTE CONSOLIDADO

(IMPORTE EN EUROS)

CÓDIGO	G. Función/Programa	CRÉDITOS INICIALES	MODIFICACIONES	CRÉDITOS DEFINITIVOS	OBLIGACIONES RECONOCIDAS	REMANENTES DE CRÉDITO
0	DEUDA PÚBLICA	1.755.564.740,00	5.349.182,78-	1.750.215.557,22	1.748.434.438,10	1.781.119,12
011A	DEUDA PÚBLICA	1.755.564.740,00	5.349.182,78-	1.750.215.557,22	1.748.434.438,10	1.781.119,12
1	SERVICIOS DE CARÁCTER GENERAL	87.493.860,00	21.150,64	87.515.010,64	79.556.086,17	7.958.924,47
111A	ACTIVIDAD LEGISLATIVA	9.594.000,00	0,00	9.594.000,00	9.594.000,00	0,00
112A	DIRECCIÓN Y SERVICIOS GENERALES DE LA PRESIDENCIA	13.440.610,00	27.244,40	13.467.854,40	12.571.269,13	896.585,27
112B	ALTO ASESORAMIENTO DE LA COMUNIDAD AUTÓNOMA	1.453.000,00	100.000,00	1.553.000,00	1.468.978,49	84.021,51
121B	ADMINISTRACIÓN DE LA FUNCIÓN PÚBLICA	4.534.330,00	164.518,93-	4.369.811,07	4.298.546,72	71.264,35
121C	RELACIÓN CON LAS CORPORACIONES LOCALES Y COORDINACIÓNADMINISTRATIVA	7.689.670,00	359.588,76-	7.330.081,24	3.465.965,86	3.864.115,38
121D	SELECCIÓN Y FORMACIÓN DEL PERSONAL DE LA ADMINISTRACIÓN REGIONAL	3.835.380,00	773.060,76-	3.062.319,24	1.965.046,50	1.097.272,74
126A	DIARIO OFICIAL	491.050,00	7.940,88	498.990,88	496.623,36	2.367,52
126B	SERVICIO DE PUBLICACIONES	191.250,00	21.398,15-	169.851,85	145.027,15	24.824,70
126C	MEDIOS DE COMUNICACIÓN	41.196.180,00	1.890.928,17	43.087.108,17	41.295.117,83	1.791.990,34
126D	CALIDAD DE LOS SERVICIOS	2.714.890,00	401.513,14-	2.313.376,86	2.276.876,22	36.500,64
126E	ORDENACIÓN DEL JUEGO	325.220,00	26.883,07-	298.336,93	294.216,31	4.120,62
126F	TRANSPARENCIA	1.174.280,00	258.000,00-	916.280,00	911.939,31	4.340,69
131A	COORDINACIÓN DE ASUNTOS EUROPEOS	854.000,00	0,00	854.000,00	772.479,29	81.520,71

LOS CRÉDITOS PRESUPUESTARIOS Y SUS REALIZACIONES

RESUMEN FUNCIONAL AGREGADO PARCIALMENTE CONSOLIDADO

(IMPORTE EN EUROS)

CÓDIGO	G. Función/Programa	CRÉDITOS INICIALES	MODIFICACIONES	CRÉDITOS DEFINITIVOS	OBLIGACIONES RECONOCIDAS	REMANENTES DE CRÉDITO
2	DEFENSA, PROTECCIÓN CIVIL Y SEGURIDAD CIUDADANA	9.690.710,00	1.437.087,10-	8.253.622,90	7.869.134,99	384.487,91
221A	PROTECCIÓN CIUDADANA	9.690.710,00	1.437.087,10-	8.253.622,90	7.869.134,99	384.487,91
3	SEGURIDAD, PROTECCIÓN Y PROMOCIÓN SOCIAL	916.885.980,00	115.821.797,71	1.032.707.777,71	804.968.070,33	227.739.707,38
311A	DIRECCIÓN Y SERVICIOS GENERALES DE BIENESTAR SOCIAL	20.519.260,00	579.350,00-	19.939.910,00	18.457.132,87	1.482.777,13
312A	PENSIONES Y PRESTACIONES ASISTENCIALES	29.360.240,00	4.417.094,66	33.777.334,66	26.574.371,57	7.202.963,09
313A	PROGRAMAS SOCIALES BÁSICOS	77.533.850,00	2.167.181,61	79.701.031,61	67.588.448,34	12.112.583,27
313B	PREVENCIÓN Y APOYO A LAS FAMILIAS	7.113.590,00	618.456,87	7.732.046,87	7.186.130,12	545.916,75
313C	ATENCIÓN A LAS PERSONAS CON DISCAPACIDAD	104.891.360,00	576.900,69	105.468.260,69	100.689.244,61	4.779.016,08
313D	ATENCIÓN A LAS PERSONAS MAYORES	279.790.040,00	1.631.137,14	281.421.177,14	258.379.085,07	23.042.092,07
313E	ATENCIÓN Y ACOMPAÑAMIENTO AL MENOR	37.265.590,00	893.868,47	38.159.458,47	37.471.668,09	687.790,38
313F	COOPERACIÓN AL DESARROLLO	2.892.600,00	0,00	2.892.600,00	2.634.702,15	257.897,85
313H	ATENCIÓN A LA DEPENDENCIA	119.044.330,00	8.894.810,11-	110.149.519,89	83.879.506,12	26.270.013,77
315A	SEGURIDAD LABORAL	1.330.930,00	0,00	1.330.930,00	863.245,99	467.684,01
321A	DIRECCIÓN Y SERVICIOS GENERALES DE ECONOMÍA, EMPRESAS Y EMPLEO	13.768.560,00	18.525,00	13.787.085,00	12.600.584,20	1.186.500,80
322A	RELACIONES LABORALES	1.840.720,00	869.518,00	2.710.238,00	1.180.777,38	1.529.460,62
322B	FOMENTO Y GESTIÓN DEL EMPLEO	113.772.320,00	33.866.931,27	147.639.251,27	99.826.799,09	47.812.452,18

LOS CRÉDITOS PRESUPUESTARIOS Y SUS REALIZACIONES

RESUMEN FUNCIONAL AGREGADO PARCIALMENTE CONSOLIDADO

(IMPORTE EN EUROS)

CÓDIGO	G. Función/Programa	CRÉDITOS INICIALES	MODIFICACIONES	CRÉDITOS DEFINITIVOS	OBLIGACIONES RECONOCIDAS	REMANENTES DE CRÉDITO
322C	ORIENTACIÓN E INTERMEDIACIÓN EN EL MERCADO DE TRABAJO	10.734.320,00	7.046.064,43	17.780.384,43	7.023.846,39	10.756.538,04
323A	PROMOCIÓN Y SERVICIOS DE LA JUVENTUD	3.270.290,00	4.715.356,68	7.985.646,68	5.563.864,18	2.421.782,50
323B	PROMOCIÓN DE LA MUJER	17.475.420,00	133.138,00	17.608.558,00	16.481.211,45	1.127.346,55
324A	FORMACIÓN PROFESIONAL PARA EL EMPLEO	54.361.530,00	55.856.764,36	110.218.294,36	45.100.151,86	65.118.142,50
324B	PROGRAMAS MIXTOS DE FORMACIÓN Y EMPLEO	21.921.030,00	12.485.020,64	34.406.050,64	13.467.300,85	20.938.749,79
4	PRODUCCIÓN DE BIENES PÚBLICOS DE CARÁCTER SOCIAL	4.494.521.428,22	89.140.350,49	4.583.661.778,71	4.466.675.511,92	116.986.266,79
411A	DIRECCIÓN Y SERVICIOS GENERALES DE SANIDAD	9.451.100,00	1.682.053,14	11.133.153,14	10.199.380,06	933.773,08
411B	GESTIÓN Y ADMINISTRACIÓN SANITARIA	18.885.140,00	2.030.498,55-	16.854.641,45	14.915.299,21	1.939.342,24
412C	SELECCIÓN Y FORMACIÓN DEL PERSONAL SANITARIO	54.128.520,00	10.129.380,56-	43.999.139,44	42.811.635,85	1.187.503,59
412D	ATENCIÓN INTEGRADA DE LA SALUD	2.536.687.399,72	70.367.688,77	2.607.055.088,49	2.596.617.375,85	10.437.712,64
412E	PLANIFICACIÓN, ATENCIÓN A LA SALUD E INSTITUCIONES SANITARIAS	17.495.030,00	741.453,11	18.236.483,11	17.826.115,97	410.367,14
413A	EPIDEMIOLOGÍA Y PROMOCIÓN DE LA SALUD	20.578.950,00	547.271,56	21.126.221,56	18.948.945,35	2.177.276,21
413B	SANIDAD AMBIENTAL E HIGIENE DE LOS ALIMENTOS	28.324.020,00	97.384,55-	28.226.635,45	27.856.419,51	370.215,94
413C	INSPECCIÓN SANITARIA	3.678.150,00	233.930,28	3.912.080,28	3.883.192,27	28.888,01
413D	CALIDAD Y HUMANIZACIÓN DE LA ASISTENCIA SANITARIA	2.476.070,00	107.316,80-	2.368.753,20	2.248.247,34	120.505,86
421A	DIRECCIÓN Y SERVICIOS GENERALES DE EDUCACIÓN, CULTURA Y DEPORTE	38.302.060,00	3.504.700,82-	34.797.359,18	33.153.122,37	1.644.236,81

LOS CRÉDITOS PRESUPUESTARIOS Y SUS REALIZACIONES

RESUMEN FUNCIONAL AGREGADO PARCIALMENTE CONSOLIDADO

(IMPORTE EN EUROS)

CÓDIGO	G. Función/Programa	CRÉDITOS INICIALES	MODIFICACIONES	CRÉDITOS DEFINITIVOS	OBLIGACIONES RECONOCIDAS	REMANENTES DE CRÉDITO
421B	FORMACIÓN PERMANENTE DEL PROFESORADO E INNOVACIÓN EDUCATIVA	1.228.780,00	1.027.889,32	2.256.669,32	1.808.531,16	448.138,16
422A	EDUCACIÓN INFANTIL Y PRIMARIA	566.455.010,00	6.975.501,39	573.430.511,39	565.507.813,12	7.922.698,27
422B	EDUCACIÓN SECUNDARIA, FORMACIÓN PROFESIONAL Y ENSEÑANZAS DE RÉGIMENESPECIAL	633.359.328,50	8.014.275,87-	625.345.052,63	611.865.709,16	13.479.343,47
422C	ENSEÑANZA UNIVERSITARIA	151.691.070,00	5.707.149,99-	145.983.920,01	143.647.107,83	2.336.812,18
422D	ATENCIÓN A LA DIVERSIDAD	129.221.340,00	5.958.433,05	135.179.773,05	134.310.809,94	868.963,11
422F	EDUCACIÓN PERMANENTE DE ADULTOS	22.295.270,00	658.237,06	22.953.507,06	22.834.158,45	119.348,61
423A	PROMOCIÓN EDUCATIVA	42.983.530,00	2.041.264,49	45.024.794,49	37.137.417,67	7.887.376,82
431A	PROMOCIÓN DE LA VIVIENDA	40.442.270,00	15.660.051,83	56.102.321,83	33.437.361,68	22.664.960,15
432A	GESTIÓN DEL URBANISMO	4.397.800,00	714.589,41-	3.683.210,59	3.429.052,91	254.157,68
432B	PLANIFICACIÓN TERRITORIAL Y SOSTENIBILIDAD	766.080,00	0,00	766.080,00	343.644,93	422.435,07
441B	COORDINACIÓN HIDROLÓGICA	802.530,00	25.000,00-	777.530,00	576.514,45	201.015,55
442B	ORDENACIÓN Y CONSERVACIÓN DEL MEDIO NATURAL	100.430.180,00	13.898.779,15	114.328.959,15	85.431.794,99	28.897.164,16
442C	GESTIÓN Y PROTECCIÓN DE ESPACIOS NATURALES	6.638.190,00	1.241.576,67	7.879.766,67	3.720.103,50	4.159.663,17
442D	CALIDAD AMBIENTAL	17.250.560,00	1.527.656,50-	15.722.903,50	13.714.635,41	2.008.268,09
442E	PROMOCIÓN Y EDUCACIÓN AMBIENTAL	1.417.880,00	274.656,50	1.692.536,50	1.500.596,73	191.939,77
442F	EVALUACIÓN AMBIENTAL Y CAMBIO CLIMÁTICO	1.556.250,00	12.000,00	1.568.250,00	1.406.455,19	161.794,81

LOS CRÉDITOS PRESUPUESTARIOS Y SUS REALIZACIONES

RESUMEN FUNCIONAL AGREGADO PARCIALMENTE CONSOLIDADO

(IMPORTE EN EUROS)

CÓDIGO	G. Función/Programa	CRÉDITOS INICIALES	MODIFICACIONES	CRÉDITOS DEFINITIVOS	OBLIGACIONES RECONOCIDAS	REMANENTES DE CRÉDITO
443B	PROTECCIÓN, FORMACIÓN Y DEFENSA DE LOS CONSUMIDORES	3.147.350,00	335.410,08-	2.811.939,92	2.745.647,61	66.292,31
452A	LIBROS, ARCHIVOS Y BIBLIOTECAS	14.601.270,00	460.717,98-	14.140.552,02	13.146.260,48	994.291,54
455A	GESTIÓN CULTURAL	5.089.880,00	194.299,66	5.284.179,66	4.785.033,46	499.146,20
457A	INFRAESTRUCTURA, FOMENTO Y APOYO AL DEPORTE	8.523.190,00	606.443,19	9.129.633,19	7.391.849,11	1.737.784,08
458A	PATRIMONIO ARTÍSTICO Y MUSEOS	12.217.230,00	327.097,57-	11.890.132,43	9.475.280,36	2.414.852,07
5	PRODUCCIÓN DE BIENES PÚBLICOS DE CARÁCTER ECONÓMICO	354.769.150,00	11.532.629,49	366.301.779,49	283.736.820,59	82.564.958,90
511A	DIRECCIÓN Y SERVICIOS GENERALES DE FOMENTO	16.304.380,00	413.241,98	16.717.621,98	14.792.567,12	1.925.054,86
512A	CREACIÓN DE INFRAESTRUCTURA HIDRÁU-LICA	32.024.590,00	25.000,00	32.049.590,00	26.320.136,39	5.729.453,61
513A	CREACIÓN DE INFRAESTRUCTURAS DE CARRETERAS	84.254.330,00	20.698.116,33	104.952.446,33	99.770.189,58	5.182.256,75
513B	CONSERVACIÓN Y EXPLOTACIÓN DE CA-RRETERAS	44.493.310,00	4.802.962,57-	39.690.347,43	38.355.039,49	1.335.307,94
513C	ORDENACIÓN E INSPECCIÓN DEL TRANS-PORTE	16.676.020,00	88.153,00	16.764.173,00	11.516.738,99	5.247.434,01
521A	TELECOMUNICACIONES	5.311.900,00	3.979,25-	5.307.920,75	5.151.558,97	156.361,78
521B	DESARROLLO DE LA SOCIEDAD DE LA INFORMACIÓN	77.947.030,00	6.770.620,71-	71.176.409,29	53.570.171,28	17.606.238,01
531A	REGADÍOS Y EXPLOTACIONES AGRARIAS	47.683.570,00	697.105,03-	46.986.464,97	12.951.336,01	34.035.128,96
541B	INVESTIGACIÓN, INNOVACIÓN Y DESARRO-LLO TECNOLÓGICO	12.188.420,00	763.032,10	12.951.452,10	9.035.461,75	3.915.990,35
541C	INVESTIGACIÓN Y EXPERIMENTACIÓN AGRARIA	2.313.630,00	122.946,39	2.436.576,39	1.293.049,05	1.143.527,34

LOS CRÉDITOS PRESUPUESTARIOS Y SUS REALIZACIONES

RESUMEN FUNCIONAL AGREGADO PARCIALMENTE CONSOLIDADO

(IMPORTE EN EUROS)

CÓDIGO	G. Función/Programa	CRÉDITOS INICIALES	MODIFICACIONES	CRÉDITOS DEFINITIVOS	OBLIGACIONES RECONOCIDAS	REMANENTES DE CRÉDITO
541E	INVESTIGACIÓN SANITARIA	4.205.770,00	58.515,00	4.264.285,00	3.725.570,03	538.714,97
541F	FOMENTO DE LA INNOVACIÓN TECNOLÓGICA	3.500.000,00	0,00	3.500.000,00	1.333.251,47	2.166.748,53
541H	INVESTIGACIÓN AGROALIMENTARIA Y FORESTAL	6.848.350,00	2.068.426,57	8.916.776,57	5.362.837,32	3.553.939,25
541I	CARTOGRAFÍA	1.017.850,00	430.134,32-	587.715,68	558.913,14	28.802,54
6	REGULACIÓN ECONÓMICA DE CARÁCTER GENERAL	61.517.750,00	22.647.934,38	84.165.684,38	66.557.723,49	17.607.960,89
611A	DIRECCIÓN Y SERVICIOS GENERALES DE HACIENDA Y ADMINISTRACIONES PÚBLICAS	19.431.500,00	711.716,66	20.143.216,66	19.611.704,01	531.512,65
612B	PROGRAMACIÓN Y CONTROL PRESUPUESTARIO	963.740,00	835,02	964.575,02	954.788,38	9.786,64
612C	CONTROL INTERNO Y CONTABILIDAD PÚBLICA	7.907.990,00	191.178,16-	7.716.811,84	7.701.511,23	15.300,61
612D	ADMINISTRACIÓN DEL PATRIMONIO	9.054.090,00	1.640.865,19	10.694.955,19	10.526.948,56	168.006,63
612E	ECONOMÍA Y GESTIÓN DE FONDOS EUROPEOS	546.380,00	10.550.668,98	11.097.048,98	10.988.802,68	108.246,30
613A	GESTIÓN TRIBUTARIA	13.890.500,00	1.827.520,76	15.718.020,76	15.542.904,59	175.116,17
631A	GESTIÓN FINANCIERA	1.293.550,00	49.339,64-	1.244.210,36	1.231.064,04	13.146,32
633A	IMPREVISTOS Y FUNCIONES NO CLASIFICADAS	0,00	16.586.845,57	16.586.845,57	0,00	16.586.845,57
633B	FONDO DE CONTINGENCIA DE EJECUCIÓN PRESUPUESTARIA	8.430.000,00	8.430.000,00-	0,00	0,00	0,00
7	REGULACIÓN ECONÓMICA DE SECTORES PRODUCTIVOS	1.259.994.090,00	9.909.231,80	1.269.903.321,80	996.448.127,07	273.455.194,73
711A	DIRECCIÓN Y SERVICIOS GENERALES DE AGRICULTURA, MEDIO AMBIENTE YDESARROLLO RURAL	83.368.430,00	910.553,16-	82.457.876,84	76.915.903,17	5.541.973,67

LOS CRÉDITOS PRESUPUESTARIOS Y SUS REALIZACIONES

RESUMEN FUNCIONAL AGREGADO PARCIALMENTE CONSOLIDADO

(IMPORTE EN EUROS)

CÓDIGO	G. Función/Programa	CRÉDITOS INICIALES	MODIFICACIONES	CRÉDITOS DEFINITIVOS	OBLIGACIONES RECONOCIDAS	REMANENTES DE CRÉDITO
713A	PRODUCCIÓN VEGETAL	15.388.050,00	225.599,63-	15.162.450,37	13.082.188,40	2.080.261,97
713B	PRODUCCIÓN ANIMAL	16.444.670,00	9.258.401,65	25.703.071,65	19.341.771,65	6.361.300,00
716A	INDUSTRIAS Y CALIDAD AGROALIMENTARIA	143.791.800,00	2.980.242,85-	140.811.557,15	21.392.848,96	119.418.708,19
717A	PROMOCIÓN Y DESARROLLO RURAL	52.446.050,00	702.440,32	53.148.490,32	5.014.664,24	48.133.826,08
718A	POLÍTICA AGRARIA COMUNITARIA	909.689.550,00	680.692,20	910.370.242,20	834.381.033,40	75.989.208,80
722A	POLÍTICA INDUSTRIAL Y ENERGÉTICA	11.343.580,00	1.334.093,27	12.677.673,27	7.946.381,58	4.731.291,69
724A	COMPETITIVIDAD EMPRESARIAL	16.679.320,00	1.340.730,63-	15.338.589,37	8.389.860,03	6.948.729,34
751B	PROMOCIÓN EXTERIOR	3.789.850,00	0,00	3.789.850,00	2.974.199,75	815.650,25
751C	ORDENACIÓN Y PROMOCIÓN DEL TURISMO	6.070.190,00	3.140.730,63	9.210.920,63	6.242.905,65	2.968.014,98
751D	ORDENACIÓN Y PROMOCIÓN DE LA ARTESANÍA	532.600,00	300.000,00	832.600,00	689.145,14	143.454,86
751E	ORDENACIÓN Y PROMOCIÓN DEL COMERCIO	450.000,00	50.000,00-	400.000,00	77.225,10	322.774,90
	Total	8.940.437.708,22	242.286.824,63	9.182.724.532,85	8.454.245.912,66	728.478.620,19

CASTILLA-
LAMAN
CHA

4.11.4.3. RESUMEN ECONÓMICO AGREGADO PARCIALMENTE CONSOLIDADO

LOS CRÉDITOS PRESUPUESTARIOS Y SUS REALIZACIONES

RESUMEN ECONÓMICO AGREGADO PARCIALMENTE CONSOLIDADO

(IMPORTE EN EUROS)

CÓDIGO	Capítulo/Artículo	CRÉDITOS INICIALES	MODIFICACIONES	CRÉDITOS DEFINITIVOS	OBLIGACIONES RECONOCIDAS	REMANENTES DE CRÉDITO
1	GASTOS DE PERSONAL	3.014.918.560,00	17.583.845,18	3.032.502.405,18	3.010.352.322,25	22.150.082,93
10	ALTOS CARGOS	5.012.610,00	8.419,05	5.021.029,05	5.095.126,07	74.097,02-
11	PERSONAL EVENTUAL	4.471.980,00	26.000,00	4.497.980,00	4.520.487,80	22.507,80-
12	FUNCIONARIOS (EXCEPTO DOCENTES Y DE INSTITUCIONES SANITARIAS)	318.073.510,00	2.751.530,45	320.825.040,45	298.107.980,72	22.717.059,73
13	LABORALES (EXCEPTO DE INSTITUCIONES SANITARIAS)	161.069.020,00	43.540,55-	161.025.479,45	154.865.528,77	6.159.950,68
15	INCENTIVOS AL RENDIMIENTO	147.433.700,00	6.523.787,46-	140.909.912,54	142.317.430,53	1.407.517,99-
16	CUOTAS, PRESTACIONES Y GASTOS SOCIALES A CARGO DEL EMPLEADOR	441.555.030,00	11.066.012,06	452.621.042,06	475.900.932,93	23.279.890,87-
17	PERSONAL DOCENTE	991.207.650,00	1.749.496,18-	989.458.153,82	980.861.258,04	8.596.895,78
18	PERSONAL DE INSTITUCIONES SANITARIAS	946.095.060,00	12.048.707,81	958.143.767,81	948.683.577,39	9.460.190,42
2	GASTOS EN BIENES CORRIENTES Y SERVICIOS	1.181.635.790,00	39.173.264,13	1.220.809.054,13	1.143.709.961,65	77.099.092,48
20	ARRENDAMIENTOS Y CÁNONES	5.343.200,00	482.739,87-	4.860.460,13	4.240.934,95	619.525,18
21	REPARACIONES, MANTENIMIENTO Y CONSERVACIÓN	42.391.210,00	744.903,39	43.136.113,39	37.488.525,56	5.647.587,83
22	MATERIALES, SUMINISTROS Y OTROS	801.591.310,00	25.917.295,12	827.508.605,12	774.652.637,27	52.855.967,85
23	INDEMNIZACIONES POR RAZÓN DE SERVICIO	6.331.460,00	519.136,19-	5.812.323,81	4.814.122,00	998.201,81
24	PRESTACIÓN DE SERVICIOS SOCIALES CON MEDIOS AJENOS	203.048.950,00	6.605.272,97-	196.443.677,03	179.492.622,10	16.951.054,93
25	PRESTACIÓN ASISTENCIA SANITARIA CON MEDIOS AJENOS	122.929.660,00	20.118.214,65	143.047.874,65	143.021.119,77	26.754,88
3	GASTOS FINANCIEROS	236.119.950,00	5.095.159,41-	231.024.790,59	228.889.994,78	2.134.795,81
30	DE DEUDA PÚBLICA	61.695.000,00	4.800.000,00-	56.895.000,00	56.572.603,73	322.396,27
31	DE PRÉSTAMOS EN MONEDA NACIONAL	158.574.950,00	12.200.000,00-	146.374.950,00	143.059.936,80	3.315.013,20

LOS CRÉDITOS PRESUPUESTARIOS Y SUS REALIZACIONES

RESUMEN ECONÓMICO AGREGADO PARCIALMENTE CONSOLIDADO

(IMPORTE EN EUROS)

CÓDIGO	Capítulo/Artículo	CRÉDITOS INICIALES	MODIFICACIONES	CRÉDITOS DEFINITIVOS	OBLIGACIONES RECONOCIDAS	REMANENTES DE CRÉDITO
33	DE DEPÓSITOS, FIANZAS Y OTROS	15.850.000,00	11.904.840,59	27.754.840,59	29.257.454,25	1.502.613,66-
4	TRANSFERENCIAS CORRIENTES	2.345.022.088,22	163.271.357,89	2.508.293.446,11	2.214.852.580,07	293.440.866,04
41	A ORGANISMOS AUTÓNOMOS DE LA JUNTA	180.578,50	163.525,00-	17.053,50	0,00	17.053,50
42	A EMPRESAS PÚBLICAS DE LA JUNTA Y OTROS ENTES PÚBLICOS	233.525.990,00	7.985.566,89	241.511.556,89	227.002.632,58	14.508.924,31
43	A LA ADMINISTRACIÓN DEL ESTADO, OO.AA., EE.PP. Y OTROS ENTES PÚBLICOS ESTATALES	1.571.750,00	162.504,59	1.734.254,59	735.448,83	998.805,76
45	A COMUNIDADES AUTÓNOMAS	6.481.310,00	428.150,00	6.909.460,00	2.925.189,37	3.984.270,63
46	A CORPORACIONES LOCALES	176.366.740,00	38.145.860,25	214.512.600,25	164.625.339,52	49.887.260,73
47	A EMPRESAS PRIVADAS	920.063.530,00	52.383.732,07	972.447.262,07	855.197.914,37	117.249.347,70
48	A FAMILIAS E INSTITUCIONES SIN FIN DE LUCRO	1.006.832.189,72	64.329.069,09	1.071.161.258,81	964.366.055,40	106.795.203,41
5	FONDO DE CONTINGENCIA Y OTROS IMPREVISTOS	8.430.000,00	8.156.845,57	16.586.845,57	0,00	16.586.845,57
50	DOTACIÓN FONDO DE CONTINGENCIA Y OTROS IMPREVISTOS	8.430.000,00	8.430.000,00-	0,00	0,00	0,00
52	OTROS IMPREVISTOS	0,00	16.586.845,57	16.586.845,57	0,00	16.586.845,57
	Total Operaciones Corrientes	6.786.126.388,22	223.090.153,36	7.009.216.541,58	6.597.804.858,75	411.411.682,83
6	INVERSIONES REALES	174.729.380,00	7.848.615,96-	166.880.764,04	109.965.392,56	56.915.371,48
60	PROYECTOS DE INVERSIÓN NUEVA	128.506.040,00	260.237,49-	128.245.802,51	78.426.705,44	49.819.097,07
61	PROYECTOS DE INVERSIÓN DE REPOSICIÓN	46.223.340,00	7.588.378,47-	38.634.961,53	31.538.687,12	7.096.274,41
7	TRANSFERENCIAS DE CAPITAL	444.778.400,00	5.035.120,63	449.813.520,63	198.623.069,19	251.190.451,44
72	A EMPRESAS PÚBLICAS DE LA JUNTA Y OTROS ENTES PÚBLICOS	112.144.100,00	3.518.510,60	115.662.610,60	104.271.160,65	11.391.449,95
73	A LA ADMINISTRACIÓN DEL ESTADO, OO.AA., EE.PP. Y OTROS ENTES PÚBLICOS ESTATALES	3.099.950,00	1.344.579,64	4.444.529,64	3.751.349,89	693.179,75

LOS CRÉDITOS PRESUPUESTARIOS Y SUS REALIZACIONES

RESUMEN ECONÓMICO AGREGADO PARCIALMENTE CONSOLIDADO

(IMPORTE EN EUROS)

CÓDIGO	Capítulo/Artículo	CRÉDITOS INICIALES	MODIFICACIONES	CRÉDITOS DEFINITIVOS	OBLIGACIONES RECONOCIDAS	REMANENTES DE CRÉDITO
76	A CORPORACIONES LOCALES	19.252.810,00	175.922,51	19.428.732,51	5.307.743,96	14.120.988,55
77	A EMPRESAS PRIVADAS	250.416.260,00	5.129.777,67-	245.286.482,33	71.471.569,51	173.814.912,82
78	A FAMILIAS E INSTITUCIONES SIN FIN DE LUCRO	59.865.280,00	5.125.885,55	64.991.165,55	13.821.245,18	51.169.920,37
	Total Operaciones de Capital	619.507.780,00	2.813.495,33-	616.694.284,67	308.588.461,75	308.105.822,92
	Total operaciones no financieras	7.405.634.168,22	220.276.658,03	7.625.910.826,25	6.906.393.320,50	719.517.505,75
8	ACTIVOS FINANCIEROS	3.429.570,00	42.418,19-	3.387.151,81	2.147.585,97	1.239.565,84
82	CONCESIÓN DE PRÉSTAMOS	3.429.570,00	42.418,19-	3.387.151,81	2.147.585,97	1.239.565,84
9	PASIVOS FINANCIEROS	1.531.373.970,00	22.052.584,79	1.553.426.554,79	1.545.705.006,19	7.721.548,60
90	AMORTIZACIÓN DE DEUDA	50.000.000,00	0,00	50.000.000,00	50.000.000,00	0,00
91	AMORTIZACIÓN DE PRÉSTAMOS EN MONEDA NACIONAL	1.481.173.970,00	22.052.584,79	1.503.226.554,79	1.495.671.613,88	7.554.940,91
93	DEVOLUCIÓN DE DEPÓSITOS Y FIANZAS RECIBIDAS	200.000,00	0,00	200.000,00	33.392,31	166.607,69
	Total Operaciones financieras	1.534.803.540,00	22.010.166,60	1.556.813.706,60	1.547.852.592,16	8.961.114,44
	Total	8.940.437.708,22	242.286.824,63	9.182.724.532,85	8.454.245.912,66	728.478.620,19

CASTILLA-
LAMAN
CHA

4.11.5. EJECUCIÓN DEL PRESUPUESTO DE GASTOS

CASTILLA-
LAMAN
CHA

4.11.5.1. RESUMEN ORGÁNICO AGREGADO PARCIALMENTE CONSOLIDADO

EJECUCIÓN DEL PRESUPUESTO DE GASTOS

RESUMEN ORGÁNICO AGREGADO PARCIALMENTE CONSOLIDADO

(IMPORTE EN EUROS)

CÓDIGO	Sección	CRÉDITOS DEFINITIVOS	GASTOS COMPROMETIDOS	OBLIGACIONES RECONOCIDAS	PAGOS REALIZADOS	OBLIGACIONES PTES. DE PAGO
02	CORTES DE CASTILLA-LA MANCHA	9.594.000,00	9.594.000,00	9.594.000,00	9.594.000,00	0,00
04	CONSEJO CONSULTIVO DE CASTILLA-LA MANCHA	1.553.000,00	1.478.609,28	1.468.978,49	1.468.978,49	0,00
06	DEUDA PÚBLICA	1.750.215.557,22	1.748.434.438,10	1.748.434.438,10	1.748.346.833,47	87.604,63
11	PRESIDENCIA DE LA JUNTA DE COMUNIDADES DE CASTILLA-LA MANCHA	58.325.242,57	55.670.546,44	55.550.805,56	55.150.442,60	400.362,96
15	HACIENDA Y ADMINISTRACIONES PÚBLICAS	110.292.223,50	88.098.887,19	87.224.133,45	85.249.775,54	1.974.357,91
17	FOMENTO	287.280.252,72	268.424.680,89	244.530.585,58	216.931.631,90	27.598.953,68
18	EDUCACIÓN, CULTURA Y DEPORTES	1.645.145.133,36	1.620.244.122,28	1.598.798.968,25	1.595.025.717,26	3.773.250,99
19	ECONOMÍA, EMPRESAS Y EMPLEO	369.832.016,97	287.089.005,31	204.741.474,73	199.489.772,59	5.251.702,14
21	AGRICULTURA, MEDIO AMBIENTE Y DESARROLLO RURAL	1.422.373.969,28	1.198.169.342,07	1.092.963.311,22	1.088.793.726,45	4.169.584,77
26	SANIDAD	92.079.551,66	88.549.112,26	87.433.518,14	87.254.199,54	179.318,60
27	BIENESTAR SOCIAL	679.241.339,33	610.120.650,90	602.860.288,94	590.795.457,52	12.064.831,42
51	INSTITUTO REGIONAL DE INVESTIGACIÓN Y DESARROLLO AGROALIMENTARIO YFORESTAL DE CASTILLA-LA MANCHA	10.294.678,27	6.810.293,38	6.371.315,26	5.892.293,34	479.021,92
55	INSTITUTO DE PROMOCIÓN EXTERIOR DE CASTILLA-LA MANCHA	3.789.850,00	3.151.839,75	2.974.199,75	2.970.148,49	4.051,26
56	AGENCIA DEL AGUA DE CASTILLA-LA MANCHA	32.827.120,00	27.206.104,89	26.896.650,84	5.225.465,04	21.671.185,80
61	SERVICIO DE SALUD DE CASTILLA-LA MANCHA	2.692.272.039,97	2.683.665.624,71	2.667.922.032,90	2.624.956.867,82	42.965.165,08
70	INSTITUTO DE LA MUJER DE CASTILLA-LA MANCHA	17.608.558,00	16.753.114,78	16.481.211,45	15.047.015,28	1.434.196,17
	Total	9.182.724.532,85	8.713.460.372,23	8.454.245.912,66	8.332.192.325,33	122.053.587,33

CASTILLA-
LAMAN
CHA

4.11.5.2. RESUMEN FUNCIONAL AGREGADO PARCIALMENTE CONSOLIDADO

EJECUCIÓN DEL PRESUPUESTO DE GASTOS

RESUMEN FUNCIONAL AGREGADO PARCIALMENTE CONSOLIDADO

(IMPORTE EN EUROS)

CÓDIGO	G. Función/Programa	CRÉDITOS DEFINITIVOS	GASTOS COMPROMETIDOS	OBLIGACIONES RECONOCIDAS	PAGOS REALIZADOS	OBLIGACIONES PTES. DE PAGO
0	DEUDA PÚBLICA	1.750.215.557,22	1.748.434.438,10	1.748.434.438,10	1.748.346.833,47	87.604,63
011A	DEUDA PÚBLICA	1.750.215.557,22	1.748.434.438,10	1.748.434.438,10	1.748.346.833,47	87.604,63
1	SERVICIOS DE CARÁCTER GENERAL	87.515.010,64	79.867.925,30	79.556.086,17	79.041.115,11	514.971,06
111A	ACTIVIDAD LEGISLATIVA	9.594.000,00	9.594.000,00	9.594.000,00	9.594.000,00	0,00
112A	DIRECCIÓN Y SERVICIOS GENERALES DE LA PRESIDENCIA	13.467.854,40	12.679.551,23	12.571.269,13	12.179.831,17	391.437,96
112B	ALTO ASESORAMIENTO DE LA COMUNIDAD AUTÓNOMA	1.553.000,00	1.478.609,28	1.468.978,49	1.468.978,49	0,00
121B	ADMINISTRACIÓN DE LA FUNCIÓN PÚBLICA	4.369.811,07	4.332.844,55	4.298.546,72	4.298.426,82	119,90
121C	RELACIÓN CON LAS CORPORACIONES LOCALES Y COORDINACIÓNADMINISTRATIVA	7.330.081,24	3.485.429,19	3.465.965,86	3.448.416,16	17.549,70
121D	SELECCIÓN Y FORMACIÓN DEL PERSONAL DE LA ADMINISTRACIÓN REGIONAL	3.062.319,24	2.075.652,57	1.965.046,50	1.881.349,48	83.697,02
126A	DIARIO OFICIAL	498.990,88	496.623,36	496.623,36	496.623,36	0,00
126B	SERVICIO DE PUBLICACIONES	169.851,85	145.027,28	145.027,15	131.785,67	13.241,48
126C	MEDIOS DE COMUNICACIÓN	43.087.108,17	41.295.117,83	41.295.117,83	41.295.117,83	0,00
126D	CALIDAD DE LOS SERVICIOS	2.313.376,86	2.294.976,32	2.276.876,22	2.276.876,22	0,00
126E	ORDENACIÓN DEL JUEGO	298.336,93	294.216,31	294.216,31	294.216,31	0,00
126F	TRANSPARENCIA	916.280,00	911.939,31	911.939,31	911.939,31	0,00
131A	COORDINACIÓN DE ASUNTOS EUROPEOS	854.000,00	783.938,07	772.479,29	763.554,29	8.925,00

EJECUCIÓN DEL PRESUPUESTO DE GASTOS

RESUMEN FUNCIONAL AGREGADO PARCIALMENTE CONSOLIDADO

(IMPORTE EN EUROS)

CÓDIGO	G. Función/Programa	CRÉDITOS DEFINITIVOS	GASTOS COMPROMETIDOS	OBLIGACIONES RECONOCIDAS	PAGOS REALIZADOS	OBLIGACIONES PTES. DE PAGO
2	DEFENSA, PROTECCIÓN CIVIL Y SEGURIDAD CIUDADANA	8.253.622,90	8.164.183,14	7.869.134,99	7.073.540,99	795.594,00
221A	PROTECCIÓN CIUDADANA	8.253.622,90	8.164.183,14	7.869.134,99	7.073.540,99	795.594,00
3	SEGURIDAD, PROTECCIÓN Y PROMOCIÓN SOCIAL	1.032.707.777,71	891.459.392,65	804.968.070,33	788.113.963,87	16.854.106,46
311A	DIRECCIÓN Y SERVICIOS GENERALES DE BIENESTAR SOCIAL	19.939.910,00	18.806.078,17	18.457.132,87	18.294.720,38	162.412,49
312A	PENSIONES Y PRESTACIONES ASISTENCIALES	33.777.334,66	26.574.371,57	26.574.371,57	26.516.601,30	57.770,27
313A	PROGRAMAS SOCIALES BÁSICOS	79.701.031,61	67.597.356,61	67.588.448,34	67.063.552,28	524.896,06
313B	PREVENCIÓN Y APOYO A LAS FAMILIAS	7.732.046,87	7.186.130,12	7.186.130,12	7.186.115,33	14,79
313C	ATENCIÓN A LAS PERSONAS CON DISCAPACIDAD	105.468.260,69	101.415.222,01	100.689.244,61	99.608.621,48	1.080.623,13
313D	ATENCIÓN A LAS PERSONAS MAYORES	281.421.177,14	264.163.126,71	258.379.085,07	248.677.029,01	9.702.056,06
313E	ATENCIÓN Y ACOMPAÑAMIENTO AL MENOR	38.159.458,47	37.671.942,42	37.471.668,09	37.252.700,07	218.968,02
313F	COOPERACIÓN AL DESARROLLO	2.892.600,00	2.634.702,15	2.634.702,15	2.634.702,15	0,00
313H	ATENCIÓN A LA DEPENDENCIA	110.149.519,89	84.071.721,14	83.879.506,12	83.561.415,52	318.090,60
315A	SEGURIDAD LABORAL	1.330.930,00	863.245,99	863.245,99	845.230,69	18.015,30
321A	DIRECCIÓN Y SERVICIOS GENERALES DE ECONOMÍA, EMPRESAS Y EMPLEO	13.787.085,00	12.946.573,15	12.600.584,20	12.294.778,09	305.806,11
322A	RELACIONES LABORALES	2.710.238,00	1.301.833,10	1.180.777,38	1.179.815,78	961,60
322B	FOMENTO Y GESTIÓN DEL EMPLEO	147.639.251,27	115.639.850,78	99.826.799,09	98.297.085,52	1.529.713,57

EJECUCIÓN DEL PRESUPUESTO DE GASTOS

RESUMEN FUNCIONAL AGREGADO PARCIALMENTE CONSOLIDADO

(IMPORTE EN EUROS)

CÓDIGO	G. Función/Programa	CRÉDITOS DEFINITIVOS	GASTOS COMPROMETIDOS	OBLIGACIONES RECONOCIDAS	PAGOS REALIZADOS	OBLIGACIONES PTES. DE PAGO
322C	ORIENTACIÓN E INTERMEDIACIÓN EN EL MERCADO DE TRABAJO	17.780.384,43	7.874.970,25	7.023.846,39	6.784.692,92	239.153,47
323A	PROMOCIÓN Y SERVICIOS DE LA JUVENTUD	7.985.646,68	7.440.344,34	5.563.864,18	5.563.842,55	21,63
323B	PROMOCIÓN DE LA MUJER	17.608.558,00	16.753.114,78	16.481.211,45	15.047.015,28	1.434.196,17
324A	FORMACIÓN PROFESIONAL PARA EL EMPLEO	110.218.294,36	89.249.948,26	45.100.151,86	44.511.188,18	588.963,68
324B	PROGRAMAS MIXTOS DE FORMACIÓN Y EMPLEO	34.406.050,64	29.268.861,10	13.467.300,85	12.794.857,34	672.443,51
4	PRODUCCIÓN DE BIENES PÚBLICOS DE CARÁCTER SOCIAL	4.583.661.778,71	4.509.732.462,56	4.466.675.511,92	4.411.129.271,17	55.546.240,75
411A	DIRECCIÓN Y SERVICIOS GENERALES DE SANIDAD	11.133.153,14	10.404.108,06	10.199.380,06	10.114.664,80	84.715,26
411B	GESTIÓN Y ADMINISTRACIÓN SANITARIA	16.854.641,45	15.162.022,66	14.915.299,21	14.471.429,36	443.869,85
412C	SELECCIÓN Y FORMACIÓN DEL PERSONAL SANITARIO	43.999.139,44	42.865.019,85	42.811.635,85	42.714.232,31	97.403,54
412D	ATENCIÓN INTEGRADA DE LA SALUD	2.607.055.088,49	2.602.849.082,95	2.596.617.375,85	2.554.554.074,32	42.063.301,53
412E	PLANIFICACIÓN, ATENCIÓN A LA SALUD E INSTITUCIONES SANITARIAS	18.236.483,11	17.920.672,87	17.826.115,97	17.814.642,12	11.473,85
413A	EPIDEMIOLOGÍA Y PROMOCIÓN DE LA SALUD	21.126.221,56	19.375.495,09	18.948.945,35	18.872.269,88	76.675,47
413B	SANIDAD AMBIENTAL E HIGIENE DE LOS ALIMENTOS	28.226.635,45	28.113.005,60	27.856.419,51	27.849.965,49	6.454,02
413C	INSPECCIÓN SANITARIA	3.912.080,28	3.883.228,50	3.883.192,27	3.883.192,27	0,00
413D	CALIDAD Y HUMANIZACIÓN DE LA ASISTENCIA SANITARIA	2.368.753,20	2.320.769,62	2.248.247,34	2.248.247,34	0,00
421A	DIRECCIÓN Y SERVICIOS GENERALES DE EDUCACIÓN, CULTURA Y DEPORTE	34.797.359,18	33.420.018,32	33.153.122,37	32.949.131,00	203.991,37

EJECUCIÓN DEL PRESUPUESTO DE GASTOS

RESUMEN FUNCIONAL AGREGADO PARCIALMENTE CONSOLIDADO

(IMPORTE EN EUROS)

CÓDIGO	G. Función/Programa	CRÉDITOS DEFINITIVOS	GASTOS COMPROMETIDOS	OBLIGACIONES RECONOCIDAS	PAGOS REALIZADOS	OBLIGACIONES PTES. DE PAGO
421B	FORMACIÓN PERMANENTE DEL PROFESORADO E INNOVACIÓN EDUCATIVA	2.256.669,32	1.811.092,16	1.808.531,16	1.658.531,16	150.000,00
422A	EDUCACIÓN INFANTIL Y PRIMARIA	573.430.511,39	567.252.136,04	565.507.813,12	565.241.032,83	266.780,29
422B	EDUCACIÓN SECUNDARIA, FORMACIÓN PROFESIONAL Y ENSEÑANZAS DE RÉGIMENESPECIAL	625.345.052,63	620.762.650,79	611.865.709,16	611.383.192,85	482.516,31
422C	ENSEÑANZA UNIVERSITARIA	145.983.920,01	145.339.877,94	143.647.107,83	143.641.094,61	6.013,22
422D	ATENCIÓN A LA DIVERSIDAD	135.179.773,05	134.436.153,70	134.310.809,94	134.040.993,96	269.815,98
422F	EDUCACIÓN PERMANENTE DE ADULTOS	22.953.507,06	22.844.913,23	22.834.158,45	22.832.500,37	1.658,08
423A	PROMOCIÓN EDUCATIVA	45.024.794,49	40.294.360,29	37.137.417,67	36.374.654,69	762.762,98
431A	PROMOCIÓN DE LA VIVIENDA	56.102.321,83	44.271.157,47	33.437.361,68	25.792.843,17	7.644.518,51
432A	GESTIÓN DEL URBANISMO	3.683.210,59	3.472.562,91	3.429.052,91	3.428.889,12	163,79
432B	PLANIFICACIÓN TERRITORIAL Y SOSTENIBILIDAD	766.080,00	530.351,94	343.644,93	343.644,93	0,00
441B	COORDINACIÓN HIDROLÓGICA	777.530,00	597.429,86	576.514,45	568.916,93	7.597,52
442B	ORDENACIÓN Y CONSERVACIÓN DEL MEDIO NATURAL	114.328.959,15	90.816.575,00	85.431.794,99	84.328.777,10	1.103.017,89
442C	GESTIÓN Y PROTECCIÓN DE ESPACIOS NATURALES	7.879.766,67	4.336.930,77	3.720.103,50	3.537.023,26	183.080,24
442D	CALIDAD AMBIENTAL	15.722.903,50	13.772.810,65	13.714.635,41	13.440.826,40	273.809,01
442E	PROMOCIÓN Y EDUCACIÓN AMBIENTAL	1.692.536,50	1.511.167,54	1.500.596,73	1.401.903,54	98.693,19
442F	EVALUACIÓN AMBIENTAL Y CAMBIO CLIMÁTICO	1.568.250,00	1.425.550,43	1.406.455,19	1.260.658,18	145.797,01

EJECUCIÓN DEL PRESUPUESTO DE GASTOS

RESUMEN FUNCIONAL AGREGADO PARCIALMENTE CONSOLIDADO

(IMPORTE EN EUROS)

CÓDIGO	G. Función/Programa	CRÉDITOS DEFINITIVOS	GASTOS COMPROMETIDOS	OBLIGACIONES RECONOCIDAS	PAGOS REALIZADOS	OBLIGACIONES PTES. DE PAGO
443B	PROTECCIÓN, FORMACIÓN Y DEFENSA DE LOS CONSUMIDORES	2.811.939,92	2.751.886,31	2.745.647,61	2.745.647,61	0,00
452A	LIBROS, ARCHIVOS Y BIBLIOTECAS	14.140.552,02	13.382.737,46	13.146.260,48	12.954.232,64	192.027,84
455A	GESTIÓN CULTURAL	5.284.179,66	4.964.785,78	4.785.033,46	4.317.643,00	467.390,46
457A	INFRAESTRUCTURA, FOMENTO Y APOYO AL DEPORTE	9.129.633,19	8.085.824,67	7.391.849,11	7.192.240,93	199.608,18
458A	PATRIMONIO ARTÍSTICO Y MUSEOS	11.890.132,43	10.758.084,10	9.475.280,36	9.172.175,00	303.105,36
5	PRODUCCIÓN DE BIENES PÚBLICOS DE CARÁCTER ECONÓMICO	366.301.779,49	321.237.367,85	283.736.820,59	240.563.649,12	43.173.171,47
511A	DIRECCIÓN Y SERVICIOS GENERALES DE FOMENTO	16.717.621,98	15.406.143,56	14.792.567,12	13.359.421,98	1.433.145,14
512A	CREACIÓN DE INFRAESTRUCTURA HIDRÁU-LICA	32.049.590,00	26.608.675,03	26.320.136,39	4.656.548,11	21.663.588,28
513A	CREACIÓN DE INFRAESTRUCTURAS DE CARRETERAS	104.952.446,33	102.113.022,19	99.770.189,58	83.398.546,16	16.371.643,42
513B	CONSERVACIÓN Y EXPLOTACIÓN DE CA-RRETERAS	39.690.347,43	39.182.737,06	38.355.039,49	38.141.886,01	213.153,48
513C	ORDENACIÓN E INSPECCIÓN DEL TRANS-PORTE	16.764.173,00	15.749.568,65	11.516.738,99	11.367.148,06	149.590,93
521A	TELECOMUNICACIONES	5.307.920,75	5.151.559,05	5.151.558,97	5.136.397,06	15.161,91
521B	DESARROLLO DE LA SOCIEDAD DE LA INFORMACIÓN	71.176.409,29	67.811.656,94	53.570.171,28	51.326.757,70	2.243.413,58
531A	REGADÍOS Y EXPLOTACIONES AGRARIAS	46.986.464,97	24.357.507,59	12.951.336,01	12.951.336,01	0,00
541B	INVESTIGACIÓN, INNOVACIÓN Y DESARRO-LLO TECNOLÓGICO	12.951.452,10	10.335.444,21	9.035.461,75	8.284.484,53	750.977,22
541C	INVESTIGACIÓN Y EXPERIMENTACIÓN AGRARIA	2.436.576,39	1.590.389,60	1.293.049,05	1.293.049,05	0,00

EJECUCIÓN DEL PRESUPUESTO DE GASTOS

RESUMEN FUNCIONAL AGREGADO PARCIALMENTE CONSOLIDADO

(IMPORTE EN EUROS)

CÓDIGO	G. Función/Programa	CRÉDITOS DEFINITIVOS	GASTOS COMPROMETIDOS	OBLIGACIONES RECONOCIDAS	PAGOS REALIZADOS	OBLIGACIONES PTES. DE PAGO
541E	INVESTIGACIÓN SANITARIA	4.264.285,00	3.779.946,21	3.725.570,03	3.725.570,03	0,00
541F	FOMENTO DE LA INNOVACIÓN TECNOLÓGICA	3.500.000,00	2.810.839,27	1.333.251,47	1.183.116,47	150.135,00
541H	INVESTIGACIÓN AGROALIMENTARIA Y FORESTAL	8.916.776,57	5.780.965,35	5.362.837,32	5.180.474,81	182.362,51
541I	CARTOGRAFÍA	587.715,68	558.913,14	558.913,14	558.913,14	0,00
6	REGULACIÓN ECONÓMICA DE CARÁCTER GENERAL	84.165.684,38	66.954.961,75	66.557.723,49	65.480.326,20	1.077.397,29
611A	DIRECCIÓN Y SERVICIOS GENERALES DE HACIENDA Y ADMINISTRACIONES PÚBLICAS	20.143.216,66	19.882.551,53	19.611.704,01	19.125.109,95	486.594,06
612B	PROGRAMACIÓN Y CONTROL PRESUPUESTARIO	964.575,02	954.788,38	954.788,38	954.788,38	0,00
612C	CONTROL INTERNO Y CONTABILIDAD PÚBLICA	7.716.811,84	7.701.511,23	7.701.511,23	7.667.489,08	34.022,15
612D	ADMINISTRACIÓN DEL PATRIMONIO	10.694.955,19	10.646.489,03	10.526.948,56	10.520.289,94	6.658,62
612E	ECONOMÍA Y GESTIÓN DE FONDOS EUROPEOS	11.097.048,98	10.988.921,28	10.988.802,68	10.988.802,68	0,00
613A	GESTIÓN TRIBUTARIA	15.718.020,76	15.549.636,26	15.542.904,59	14.992.782,13	550.122,46
631A	GESTIÓN FINANCIERA	1.244.210,36	1.231.064,04	1.231.064,04	1.231.064,04	0,00
633A	IMPREVISTOS Y FUNCIONES NO CLASIFICADAS	16.586.845,57	0,00	0,00	0,00	0,00
7	REGULACIÓN ECONÓMICA DE SECTORES PRODUCTIVOS	1.269.903.321,80	1.087.609.640,88	996.448.127,07	992.443.625,40	4.004.501,67
711A	DIRECCIÓN Y SERVICIOS GENERALES DE AGRICULTURA, MEDIO AMBIENTE YDESARROLLO RURAL	82.457.876,84	77.268.988,45	76.915.903,17	76.334.354,24	581.548,93
713A	PRODUCCIÓN VEGETAL	15.162.450,37	13.164.691,30	13.082.188,40	12.612.588,12	469.600,28

EJECUCIÓN DEL PRESUPUESTO DE GASTOS

RESUMEN FUNCIONAL AGREGADO PARCIALMENTE CONSOLIDADO

(IMPORTE EN EUROS)

CÓDIGO	G. Función/Programa	CRÉDITOS DEFINITIVOS	GASTOS COMPROMETIDOS	OBLIGACIONES RECONOCIDAS	PAGOS REALIZADOS	OBLIGACIONES PTES. DE PAGO
713B	PRODUCCIÓN ANIMAL	25.703.071,65	19.597.375,18	19.341.771,65	19.101.707,46	240.064,19
716A	INDUSTRIAS Y CALIDAD AGROALIMENTARIA	140.811.557,15	65.885.755,79	21.392.848,96	20.579.382,70	813.466,26
717A	PROMOCIÓN Y DESARROLLO RURAL	53.148.490,32	46.469.797,23	5.014.664,24	5.014.664,24	0,00
718A	POLÍTICA AGRARIA COMUNITARIA	910.370.242,20	834.938.309,77	834.381.033,40	834.231.772,55	149.260,85
722A	POLÍTICA INDUSTRIAL Y ENERGÉTICA	12.677.673,27	8.246.362,98	7.946.381,58	7.788.354,58	158.027,00
724A	COMPETITIVIDAD EMPRESARIAL	15.338.589,37	10.747.922,48	8.389.860,03	8.314.039,25	75.820,78
751B	PROMOCIÓN EXTERIOR	3.789.850,00	3.151.839,75	2.974.199,75	2.970.148,49	4.051,26
751C	ORDENACIÓN Y PROMOCIÓN DEL TURISMO	9.210.920,63	7.337.866,02	6.242.905,65	4.978.024,02	1.264.881,63
751D	ORDENACIÓN Y PROMOCIÓN DE LA ARTESANÍA	832.600,00	689.145,14	689.145,14	449.433,41	239.711,73
751E	ORDENACIÓN Y PROMOCIÓN DEL COMERCIO	400.000,00	111.586,79	77.225,10	69.156,34	8.068,76
	Total	9.182.724.532,85	8.713.460.372,23	8.454.245.912,66	8.332.192.325,33	122.053.587,33

CASTILLA-
LAMAN
CHA

4.11.5.3. RESUMEN ECONÓMICO AGREGADO PARCIALMENTE CONSOLIDADO

EJECUCIÓN DEL PRESUPUESTO DE GASTOS

RESUMEN ECONÓMICO AGREGADO PARCIALMENTE CONSOLIDADO

(IMPORTE EN EUROS)

CÓDIGO	Capítulo/Artículo	CRÉDITOS DEFINITIVOS	GASTOS COMPROMETIDOS	OBLIGACIONES RECONOCIDAS	PAGOS REALIZADOS	OBLIGACIONES PTES. DE PAGO
1	GASTOS DE PERSONAL	3.032.502.405,18	3.010.461.359,36	3.010.352.322,25	3.009.974.768,02	377.554,23
10	ALTOS CARGOS	5.021.029,05	5.095.126,07	5.095.126,07	5.095.126,07	0,00
11	PERSONAL EVENTUAL	4.497.980,00	4.520.487,80	4.520.487,80	4.520.487,80	0,00
12	FUNCIONARIOS (EXCEPTO DOCENTES Y DE INSTITUCIONES SANITARIAS)	320.825.040,45	298.107.980,72	298.107.980,72	298.107.980,72	0,00
13	LABORALES (EXCEPTO DE INSTITUCIONES SANITARIAS)	161.025.479,45	154.865.528,77	154.865.528,77	154.865.463,37	65,40
15	INCENTIVOS AL RENDIMIENTO	140.909.912,54	142.317.430,53	142.317.430,53	142.317.430,53	0,00
16	CUOTAS, PRESTACIONES Y GASTOS SOCIALES A CARGO DEL EMPLEADOR	452.621.042,06	476.009.970,04	475.900.932,93	475.523.444,10	377.488,83
17	PERSONAL DOCENTE	989.458.153,82	980.861.258,04	980.861.258,04	980.861.258,04	0,00
18	PERSONAL DE INSTITUCIONES SANITARIAS	958.143.767,81	948.683.577,39	948.683.577,39	948.683.577,39	0,00
2	GASTOS EN BIENES CORRIENTES Y SERVICIOS	1.220.809.054,13	1.170.198.955,48	1.143.709.961,65	1.082.947.222,26	60.762.739,39
20	ARRENDAMIENTOS Y CÁNONES	4.860.460,13	4.333.718,86	4.240.934,95	3.901.975,69	338.959,26
21	REPARACIONES, MANTENIMIENTO Y CONSERVACIÓN	43.136.113,39	38.850.634,84	37.488.525,56	35.417.978,26	2.070.547,30
22	MATERIALES, SUMINISTROS Y OTROS	827.508.605,12	796.919.140,87	774.652.637,27	726.015.886,40	48.636.750,87
23	INDEMNIZACIONES POR RAZÓN DE SERVICIO	5.812.323,81	4.837.246,28	4.814.122,00	4.801.222,12	12.899,88
24	PRESTACIÓN DE SERVICIOS SOCIALES CON MEDIOS AJENOS	196.443.677,03	182.232.759,86	179.492.622,10	172.882.037,90	6.610.584,20
25	PRESTACIÓN ASISTENCIA SANITARIA CON MEDIOS AJENOS	143.047.874,65	143.025.454,77	143.021.119,77	139.928.121,89	3.092.997,88
3	GASTOS FINANCIEROS	231.024.790,59	228.889.994,78	228.889.994,78	228.304.036,88	585.957,90
30	DE DEUDA PÚBLICA	56.895.000,00	56.572.603,73	56.572.603,73	56.572.039,10	564,63
31	DE PRÉSTAMOS EN MONEDA NACIONAL	146.374.950,00	143.059.936,80	143.059.936,80	143.059.936,80	0,00

EJECUCIÓN DEL PRESUPUESTO DE GASTOS

RESUMEN ECONÓMICO AGREGADO PARCIALMENTE CONSOLIDADO

(IMPORTE EN EUROS)

CÓDIGO	Capítulo/Artículo	CRÉDITOS DEFINITIVOS	GASTOS COMPROMETIDOS	OBLIGACIONES RECONOCIDAS	PAGOS REALIZADOS	OBLIGACIONES PTES. DE PAGO
33	DE DEPÓSITOS, FIANZAS Y OTROS	27.754.840,59	29.257.454,25	29.257.454,25	28.672.060,98	585.393,27
4	TRANSFERENCIAS CORRIENTES	2.508.293.446,11	2.309.485.962,11	2.214.852.580,07	2.191.142.436,19	23.710.143,88
41	A ORGANISMOS AUTÓNOMOS DE LA JUNTA	17.053,50	0,00	0,00	0,00	0,00
42	A EMPRESAS PÚBLICAS DE LA JUNTA Y OTROS ENTES PÚBLICOS	241.511.556,89	229.365.725,24	227.002.632,58	214.233.381,35	12.769.251,23
43	A LA ADMINISTRACIÓN DEL ESTADO, OO.AA., EE.PP. Y OTROS ENTES PÚBLICOS ESTATALES	1.734.254,59	1.007.186,86	735.448,83	735.448,83	0,00
45	A COMUNIDADES AUTÓNOMAS	6.909.460,00	6.481.306,62	2.925.189,37	2.925.189,37	0,00
46	A CORPORACIONES LOCALES	214.512.600,25	191.991.199,67	164.625.339,52	162.029.018,45	2.596.321,07
47	A EMPRESAS PRIVADAS	972.447.262,07	889.679.004,96	855.197.914,37	852.801.704,76	2.396.209,61
48	A FAMILIAS E INSTITUCIONES SIN FIN DE LUCRO	1.071.161.258,81	990.961.538,76	964.366.055,40	958.417.693,43	5.948.361,97
5	FONDO DE CONTINGENCIA Y OTROS IMPREVISTOS	16.586.845,57	0,00	0,00	0,00	0,00
52	OTROS IMPREVISTOS	16.586.845,57	0,00	0,00	0,00	0,00
	Total Operaciones Corrientes	7.009.216.541,58	6.719.036.271,73	6.597.804.858,75	6.512.368.463,35	85.436.395,40
6	INVERSIONES REALES	166.880.764,04	127.508.845,64	109.965.392,56	93.573.836,37	16.391.556,19
60	PROYECTOS DE INVERSIÓN NUEVA	128.245.802,51	91.630.236,22	78.426.705,44	63.670.363,47	14.756.341,97
61	PROYECTOS DE INVERSIÓN DE REPOSICIÓN	38.634.961,53	35.878.609,42	31.538.687,12	29.903.472,90	1.635.214,22
7	TRANSFERENCIAS DE CAPITAL	449.813.520,63	311.507.733,26	198.623.069,19	178.397.713,45	20.225.355,74
72	A EMPRESAS PÚBLICAS DE LA JUNTA Y OTROS ENTES PÚBLICOS	115.662.610,60	109.811.946,60	104.271.160,65	85.127.751,76	19.143.408,89
73	A LA ADMINISTRACIÓN DEL ESTADO, OO.AA., EE.PP. Y OTROS ENTES PÚBLICOS ESTATALES	4.444.529,64	4.412.917,06	3.751.349,89	3.751.349,89	0,00
76	A CORPORACIONES LOCALES	19.428.732,51	6.150.505,45	5.307.743,96	4.665.025,72	642.718,24

EJECUCIÓN DEL PRESUPUESTO DE GASTOS

RESUMEN ECONÓMICO AGREGADO PARCIALMENTE CONSOLIDADO

(IMPORTE EN EUROS)

CÓDIGO	Capítulo/Artículo	CRÉDITOS DEFINITIVOS	GASTOS COMPROMETIDOS	OBLIGACIONES RECONOCIDAS	PAGOS REALIZADOS	OBLIGACIONES PTES. DE PAGO
77	A EMPRESAS PRIVADAS	245.286.482,33	130.422.471,15	71.471.569,51	71.301.777,24	169.792,27
78	A FAMILIAS E INSTITUCIONES SIN FIN DE LUCRO	64.991.165,55	60.709.893,00	13.821.245,18	13.551.808,84	269.436,34
	Total Operaciones de Capital	616.694.284,67	439.016.578,90	308.588.461,75	271.971.549,82	36.616.911,93
	Total operaciones no financieras	7.625.910.826,25	7.158.052.850,63	6.906.393.320,50	6.784.340.013,17	122.053.307,33
8	ACTIVOS FINANCIEROS	3.387.151,81	2.147.585,97	2.147.585,97	2.147.585,97	0,00
82	CONCESIÓN DE PRÉSTAMOS	3.387.151,81	2.147.585,97	2.147.585,97	2.147.585,97	0,00
9	PASIVOS FINANCIEROS	1.553.426.554,79	1.553.259.935,63	1.545.705.006,19	1.545.704.726,19	280,00
90	AMORTIZACIÓN DE DEUDA	50.000.000,00	50.000.000,00	50.000.000,00	50.000.000,00	0,00
91	AMORTIZACIÓN DE PRÉSTAMOS EN MONEDA NACIONAL	1.503.226.554,79	1.503.226.543,32	1.495.671.613,88	1.495.671.613,88	0,00
93	DEVOLUCIÓN DE DEPÓSITOS Y FIANZAS RECIBIDAS	200.000,00	33.392,31	33.392,31	33.112,31	280,00
	Total Operaciones financieras	1.556.813.706,60	1.555.407.521,60	1.547.852.592,16	1.547.852.312,16	280,00
	Total	9.182.724.532,85	8.713.460.372,23	8.454.245.912,66	8.332.192.325,33	122.053.587,33

4.11.6. EJECUCIÓN DEL PRESUPUESTO DE INGRESOS

CASTILLA-
LAMAN
CHA

4.11.6.1. RESUMEN ORGÁNICO AGREGADO PARCIALMENTE CONSOLIDADO

EJECUCIÓN DEL PRESUPUESTO DE INGRESOS

RESUMEN ORGÁNICO AGREGADO PARCIALMENTE CONSOLIDADO

(IMPORTE EN EUROS)

CÓDIGO	Sección	PREVISIONES INICIALES	MODIFICACIONES	PREVISIONES DEFINITIVAS	DERECHOS RECONOCIDOS	SALDO DE PREVISIÓN	RECAUDACIÓN NETA	DERECHOS PTES. DE COBRO
04	CONSEJO CONSULTIVO DE CASTILLA-LA MANCHA	7.970,00	0,00	7.970,00	81.580,80	73.610,80-	81.580,80	0,00
06	DEUDA PÚBLICA	1.885.631.000,00	57.650.817,22	1.943.281.817,22	1.853.212.279,37	90.069.537,85	1.852.972.663,31	239.616,06
11	PRESIDENCIA DE LA JUNTA DE COMUNIDADES DE CASTILLA-LA MANCHA	182.350,00	1.431,63	183.781,63	907.718,82	723.937,19-	766.100,82	141.618,00
15	HACIENDA Y ADMINISTRACIONES PÚBLICAS	5.311.659.940,00	11.354.822,93	5.323.014.762,93	5.281.980.924,72	41.033.838,21	5.238.179.688,02	43.801.236,70
17	FOMENTO	61.815.200,00	17.190.672,55	79.005.872,55	53.501.829,39	25.504.043,16	40.798.071,34	12.703.758,05
18	EDUCACIÓN, CULTURA Y DEPORTES	45.053.510,00	4.475.199,86	49.528.709,86	40.733.629,04	8.795.080,82	11.375.276,58	29.358.352,46
19	ECONOMÍA, EMPRESAS Y EMPLEO	170.440.660,00	113.459.391,97	283.900.051,97	136.998.888,16	146.901.163,81	133.389.350,81	3.609.537,35
21	AGRICULTURA, MEDIO AMBIENTE Y DESARROLLO RURAL	1.183.878.920,00	20.570.759,28	1.204.449.679,28	916.755.359,72	287.694.319,56	911.006.775,36	5.748.584,36
26	SANIDAD	7.160.410,00	1.506.782,88	8.667.192,88	7.638.822,07	1.028.370,81	5.900.520,90	1.738.301,17
27	BIENESTAR SOCIAL	176.935.660,00	1.633.229,33	178.568.889,33	141.759.279,89	36.809.609,44	141.432.202,64	327.077,25
51	INSTITUTO REGIONAL DE INVESTIGACIÓN Y DESARROLLO AGROALIMENTARIO YFORESTAL DE CASTILLA-LA MANCHA	2.074.580,00	2.098.768,27	4.173.348,27	1.603.230,47	2.570.117,80	1.324.779,70	278.450,77
55	INSTITUTO DE PROMOCIÓN EXTERIOR DE CASTILLA-LA MANCHA	0,00	0,00	0,00	1.698,67	1.698,67-	1.698,67	0,00
56	AGENCIA DEL AGUA DE CASTILLA-LA MANCHA	4.973.740,00	0,00	4.973.740,00	3.501.255,45	1.472.484,55	813.918,62	2.687.336,83
61	SERVICIO DE SALUD DE CASTILLA-LA MANCHA	90.512.890,00	5.085.105,43	95.597.995,43	96.698.350,55	1.100.355,12-	88.519.817,78	8.178.532,77
70	INSTITUTO DE LA MUJER DE CASTILLA-LA MANCHA	674.200,00	119.988,00	794.188,00	909.792,35	115.604,35-	692.903,61	216.888,74
	Total	8.941.001.030,00	235.146.969,35	9.176.147.999,35	8.536.284.639,47	639.863.359,88	8.427.255.348,96	109.029.290,51

CASTILLA-
LAMAN
CHA

4.11.6.2. RESUMEN ECONÓMICO AGREGADO PARCIALMENTE CONSOLIDADO

EJECUCIÓN DEL PRESUPUESTO DE INGRESOS

RESUMEN ECONÓMICO AGREGADO PARCIALMENTE CONSOLIDADO

(IMPORTE EN EUROS)

CÓDIGO	Capítulo/Artículo	PREVISIONES INICIALES	MODIFICACIONES	PREVISIONES DEFINITIVAS	DERECHOS RECONOCIDOS	SALDO DE PREVISIÓN	RECAUDACIÓN NETA	DERECHOS PTES. DE COBRO
1	IMPUESTOS DIRECTOS	1.257.312.300,00	0,00	1.257.312.300,00	1.253.024.576,01	4.287.723,99	1.235.864.868,15	17.159.707,86
10	SOBRE LA RENTA	1.145.966.540,00	0,00	1.145.966.540,00	1.145.966.542,35	2,35-	1.145.966.542,35	0,00
11	SOBRE EL CAPITAL	111.345.760,00	0,00	111.345.760,00	107.058.033,66	4.287.726,34	89.898.325,80	17.159.707,86
2	IMPUESTOS INDIRECTOS	2.545.929.370,00	0,00	2.545.929.370,00	2.543.313.823,65	2.615.546,35	2.518.720.087,68	24.593.735,97
20	TRANSMISIONES PATRIMONIALES Y ACTOS JURÍDICOS DOCUMENTADOS	307.398.250,00	0,00	307.398.250,00	303.299.431,24	4.098.818,76	278.770.983,54	24.528.447,70
21	SOBRE EL JUEGO	4.493.000,00	0,00	4.493.000,00	5.496.884,43	1.003.884,43-	5.496.884,43	0,00
22	SOBRE CONSUMOS ESPECÍFICOS	791.295.400,00	0,00	791.295.400,00	791.993.076,36	697.676,36-	791.993.076,36	0,00
23	SOBRE EL VALOR AÑADIDO	1.427.299.720,00	0,00	1.427.299.720,00	1.427.299.719,35	0,65	1.427.299.719,35	0,00
24	IMPUESTOS MEDIOAMBIENTALES	15.443.000,00	0,00	15.443.000,00	15.014.717,93	428.282,07	14.949.429,66	65.288,27
28	OTROS IMPUESTOS INDIRECTOS	0,00	0,00	0,00	209.994,34	209.994,34-	209.994,34	0,00
3	TASAS, PRECIOS PÚBLICOS Y OTROS INGRESOS	208.638.070,00	384.434,59	209.022.504,59	214.638.661,46	5.616.156,87-	197.294.585,37	17.344.076,09
30	VENTA DE BIENES	434.580,00	0,00	434.580,00	606.734,40	172.154,40-	606.734,40	0,00
31	PRESTACIÓN DE SERVICIOS Y PRECIOS PÚBLICOS	94.184.350,00	354.667,08	94.539.017,08	95.776.256,37	1.237.239,29-	95.031.020,00	745.236,37
32	TASAS	65.050.430,00	0,00	65.050.430,00	69.255.983,62	4.205.553,62-	67.973.845,22	1.282.138,40
38	REINTEGRO DE OPERACIONES CORRIEN-TES	13.530.830,00	0,00	13.530.830,00	12.458.702,60	1.072.127,40	11.093.262,98	1.365.439,62
39	OTROS INGRESOS	35.437.880,00	29.767,51	35.467.647,51	36.540.984,47	1.073.336,96-	22.589.722,77	13.951.261,70
4	TRANSFERENCIAS CORRIENTES	2.590.352.490,00	535.484,37-	2.589.817.005,63	2.473.572.855,66	116.244.149,97	2.462.380.560,01	11.192.295,65
42	DE EMPRESAS PÚBLICAS DE LA JUNTA Y OTROS ENTES PÚBLICOS	0,00	5.000,00	5.000,00	7.750,00	2.750,00-	7.750,00	0,00
43	DE LA ADMINISTRACIÓN DEL ESTADO, OO.AA., EE.PP. Y OTROS ENTES PÚBLICOS ESTATALES	1.697.289.390,00	1.613.138,95	1.698.902.528,95	1.659.872.313,63	39.030.215,32	1.648.785.548,24	11.086.765,39

EJECUCIÓN DEL PRESUPUESTO DE INGRESOS

RESUMEN ECONÓMICO AGREGADO PARCIALMENTE CONSOLIDADO

(IMPORTE EN EUROS)

CÓDIGO	Capítulo/Artículo	PREVISIONES INICIALES	MODIFICACIONES	PREVISIONES DEFINITIVAS	DERECHOS RECONOCIDOS	SALDO DE PREVISIÓN	RECAUDACIÓN NETA	DERECHOS PTES. DE COBRO
44	DE LA SEGURIDAD SOCIAL	11.160,00	0,00	11.160,00	11.159,00	1,00	11.159,00	0,00
46	DE CORPORACIONES LOCALES	27.787.110,00	0,00	27.787.110,00	20.455.665,38	7.331.444,62	20.350.135,12	105.530,26
47	DE EMPRESAS PRIVADAS	0,00	369.101,22	369.101,22	387.109,41	18.008,19-	387.109,41	0,00
48	DE FAMILIAS E INSTITUCIONES SIN FIN DE LUCRO	0,00	90.725,52	90.725,52	90.725,52	0,00	90.725,52	0,00
49	DEL EXTERIOR	865.264.830,00	2.613.450,06-	862.651.379,94	792.748.132,72	69.903.247,22	792.748.132,72	0,00
5	INGRESOS PATRIMONIALES	16.174.670,00	0,00	16.174.670,00	21.026.819,24	4.852.149,24-	17.530.893,12	3.495.926,12
52	INTERESES DE DEPÓSITOS	37.300,00	0,00	37.300,00	26.542,14	10.757,86	26.542,14	0,00
54	RENTA DE BIENES INMUEBLES	4.938.680,00	0,00	4.938.680,00	6.001.005,58	1.062.325,58-	2.771.890,94	3.229.114,64
55	PRODUCTOS DE CONCESIONES Y APROVECHAMIENTOS ESPECIALES	4.891.020,00	0,00	4.891.020,00	3.375.860,05	1.515.159,95	3.347.388,16	28.471,89
59	OTROS INGRESOS PATRIMONIALES	6.307.670,00	0,00	6.307.670,00	11.623.411,47	5.315.741,47-	11.385.071,88	238.339,59
	Total Operaciones Corrientes	6.618.406.900,00	151.049,78-	6.618.255.850,22	6.505.576.736,02	112.679.114,20	6.431.790.994,33	73.785.741,69
6	ENAJENACIÓN DE INVERSIONES REALES	5.875.370,00	0,00	5.875.370,00	6.239.398,57	364.028,57-	5.117.619,30	1.121.779,27
60	DE TERRENOS	2.556.460,00	0,00	2.556.460,00	121.888,11	2.434.571,89	121.888,11	0,00
61	DE LAS DEMÁS INVERSIONES REALES	1.560.110,00	0,00	1.560.110,00	3.537.448,10	1.977.338,10-	2.468.167,64	1.069.280,46
68	REINTEGRO POR OPERACIONES DE CAPITAL	1.758.800,00	0,00	1.758.800,00	2.580.062,36	821.262,36-	2.527.563,55	52.498,81
7	TRANSFERENCIAS DE CAPITAL	416.208.620,00	12.644.025,74	428.852.645,74	156.811.331,14	272.041.314,60	141.388.350,64	15.422.980,50
70	DE LA JUNTA DE COMUNIDADES DE CASTILLA-LA MANCHA	80.000,00	0,00	80.000,00	0,00	80.000,00	0,00	0,00
73	DE LA ADMINISTRACIÓN DEL ESTADO, OO.AA., EE.PP. Y OTROS ENTES PÚBLICO-SESTATALES	75.493.690,00	939.456,61	76.433.146,61	52.246.856,97	24.186.289,64	36.824.170,29	15.422.686,68
76	DE CORPORACIONES LOCALES	7.769.500,00	0,00	7.769.500,00	1.682.296,87	6.087.203,13	1.682.003,05	293,82

EJECUCIÓN DEL PRESUPUESTO DE INGRESOS

RESUMEN ECONÓMICO AGREGADO PARCIALMENTE CONSOLIDADO

(IMPORTE EN EUROS)

CÓDIGO	Capítulo/Artículo	PREVISIONES INICIALES	MODIFICACIONES	PREVISIONES DEFINITIVAS	DERECHOS RECONOCIDOS	SALDO DE PREVISIÓN	RECAUDACIÓN NETA	DERECHOS PTES. DE COBRO
77	DE EMPRESAS PRIVADAS	0,00	0,00	0,00	63.500,00	63.500,00-	63.500,00	0,00
78	DE FAMILIAS E INSTITUCIONES SIN FIN DE LUCRO	300.000,00	0,00	300.000,00	313.624,44	13.624,44-	313.624,44	0,00
79	DEL EXTERIOR	332.565.430,00	11.704.569,13	344.269.999,13	102.505.052,86	241.764.946,27	102.505.052,86	0,00
	Total Operaciones de Capital	422.083.990,00	12.644.025,74	434.728.015,74	163.050.729,71	271.677.286,03	146.505.969,94	16.544.759,77
	Total operaciones no financieras	7.040.490.890,00	12.492.975,96	7.052.983.865,96	6.668.627.465,73	384.356.400,23	6.578.296.964,27	90.330.501,46
8	ACTIVOS FINANCIEROS	3.429.570,00	165.003.176,17	168.432.746,17	2.353.121,41	166.079.624,76	2.349.235,84	3.885,57
82	REINTEGRO DE PRÉSTAMOS CONCEDIDOS	3.429.570,00	0,00	3.429.570,00	2.353.121,41	1.076.448,59	2.349.235,84	3.885,57
87	REMANENTE DE TESORERÍA	0,00	165.003.176,17	165.003.176,17	0,00	165.003.176,17	0,00	0,00
9	PASIVOS FINANCIEROS	1.897.080.570,00	57.650.817,22	1.954.731.387,22	1.865.304.052,33	89.427.334,89	1.846.609.148,85	18.694.903,48
91	PRÉSTAMOS EN MONEDA NACIONAL	1.897.080.570,00	57.650.817,22	1.954.731.387,22	1.865.304.052,33	89.427.334,89	1.846.609.148,85	18.694.903,48
	Total Operaciones financieras	1.900.510.140,00	222.653.993,39	2.123.164.133,39	1.867.657.173,74	255.506.959,65	1.848.958.384,69	18.698.789,05
	Total	8.941.001.030,00	235.146.969,35	9.176.147.999,35	8.536.284.639,47	639.863.359,88	8.427.255.348,96	109.029.290,51

CASTILLA-
LAMAN
CHA

4.11.7. RESULTADO PRESUPUESTARIO AGREGADO PARCIALMENTE CONSOLIDADO

RESULTADO PRESUPUESTARIO AGREGADO PARCIALMENTE CONSOLIDADO

CONCEPTOS	DERECHOS RECONOCIDOS NETOS(I)	OBLIGACIONES RECONOCIDOS NETOS(II)	IMPORTES(I-II)
1.(+) Operaciones no financieras	6.668.627.465,73	6.906.393.320,50	237.765.854,77-
2.(+) Operaciones con Activos Financieros	2.353.121,41	2.147.585,97	205.535,44
I.- RESULTADO PRESUPUESTARIO DEL EJERCICIO (1 + 2)	**6.670.980.587,14**	**6.908.540.906,47**	**237.560.319,33-**
II.- VARIACIÓN NETA DE PASIVOS FINANCIEROS	**1.865.304.052,33**	**1.545.705.006,19**	**319.599.046,14**
III.- SALDO PRESUPUESTARIO DEL EJERCICIO (I + II)			**82.038.726,81**
4.(+) Créditos gastados financiados con remanentes de tesorería			111.969.466,57
5.(-) Desviaciones de financiación positivas por recursos del ejercicio en gastos con financiación afectada			149.099.329,18
6.(+) Desviaciones de financiación negativas en gastos con financiación			0,00
IV.- SUPERÁVIT / DÉFICIT DE FINANCIACIÓN DEL EJERCICIO (III + 4 - 5 + 6)			**44.908.864,20**

CASTILLA-
LAMAN
CHA

4.11.8. REMANENTE DE TESORERÍA AGREGADO PARCIALMENTE CONSOLIDADO

ESTADO DEL REMANENTE DE TESORERÍA AGREGADO PARCIALMENTE CONSOLIDADO

	CONCEPTO	IMPORTE
1.	**(+) Derechos pendientes de cobro**	**210.167.527,08**
	(+) del Presupuesto corriente	109.029.290,51
	(+) de Presupuestos cerrados	186.172.116,73
	(+) de operaciones no presupuestarias	4.585.425,28
	(-) de dudoso cobro	84.673.580,54
	(-) cobros realizados pendientes de aplicación definitiva	4.945.724,90
2.	**(-) Obligaciones pendientes de pago**	**1.221.020.379,35**
	(+) del Presupuesto corriente	242.979.700,39
	(+) de Presupuestos cerrados	27.979.749,71
	(+) de operaciones no presupuestarias	950.916.052,16
	(-) pagos pendientes de aplicación definitiva	855.122,91
3.	**(+) Fondos líquidos**	**226.291.972,94**
	(+) cuentas operativas	203.442.511,57
	(+) cuentas restringidas de ingresos	21.313.357,78
	(+) cuentas restringidas de pagos	1.536.103,59
	I. Remanente de Tesorería afectado	**202.132.898,78**
	II. Remanente de Tesorería no afectado	**986.693.778,11-**
	III. Remanente de Tesorería Total (1-2+3) = (I+II)	**784.560.879,33-**

CASTILLA-
LAMAN
CHA

4.11.9. ESTADO DE TESORERÍA AGREGADO PARCIALMENTE CONSOLIDADO

ESTADO DE TESORERÍA AGREGADO PARCIALMENTE CONSOLIDADO

	CONCEPTO	IMPORTE
1.	**1. Cobros**	**27.477.166.027,14**
	(+) del Presupuesto corriente (1)	8.429.621.424,78
	(+) de Presupuestos cerrados	140.256.297,83
	(+) de operaciones no presupuestarias	18.907.288.304,53
2.	**2. Pagos**	**27.514.327.850,20**
	(+) del Presupuesto corriente (2)	8.332.013.721,21
	(+) de Presupuestos cerrados (3)	202.477.448,20
	(+) de operaciones no presupuestarias (4)	18.979.836.680,79
	I. Flujo neto de Tesorería del ejercicio (1 - 2)	**37.161.823,06-**
3.	**3. Saldo inicial de Tesoreria**	**263.453.796,00**
	II.Saldo final de Tesorería (I + 3)	**226.291.972,94**

(1) Ajustado por las devoluciones de ingresos pendientes de pago a 31/12/2017.

(2) Ajustado por la provisión de fondos de GAJ y pendientes de justificar a 31/12/2017.

(3) Ajustado por las devoluciones de ingresos pendientes de pago a 31/12/2016 y pagadas en 2017.

(4) Ajustado por GAJ obligados y no pagados a 31/12/2017.

CASTILLA-
LAMAN
CHA

4.12. DÉFICIT EN TÉRMINOS DE CONTABILIDAD NACIONAL

DÉFICIT EN TÉRMINOS DE CONTABILIDAD NACIONAL DE LA COMUNIDAD AUTÓNOMA DE CASTILLA-LA MANCHA. EJERCICIO 2017

1.- INGRESOS CORRIENTES (Cap. 1 al 5)	**6.506**
Capítulo I: Impuestos directos	1.253
Capítulo II: Impuestos indirectos	2.543
Capítulo III: Tasas y otros ingresos	215
Capítulo IV: Transferencias corrientes	2.474
Capítulo V: Ingresos patrimoniales	21
2.- GASTOS CORRIENTES (Cap. 1 al 4)	**6.598**
Capítulo I: Personal	3.010
Capítulo II: Compras bienes y servicios	1.144
Capítulo III: Gastos financieros	229
Capítulo IV: Transferencias corrientes	2.215
3.- AHORRO BRUTO	**-93**
4.1.- INGRESOS DE CAPITAL (Cap. 6 y 7)	**163**
Capítulo VI: Enajenaciones de inversiones	6
Capítulo VII: Transferencias de capital	157
4.2.- GASTOS DE CAPITAL (Cap. 6 y 7)	309
Capítulo VI: Inversiones reales	110
Capítulo VII: Transferencias de capital	199
4.- SALDOS DE CUENTAS DE CAPITAL	**-146**
5.- FONDO DE CONTINGENCIA Y OTROS IMPREVISTOS (Cap. 5)	**0**
6.- SALDO NO FINANCIERO	**-238**
% PIB REGIONAL	**-0,59%**
7.1.- INGRESOS FINANCIEROS (Cap. 8 y 9)	**1.868**
Capítulo VIII: Activos financieros	2
Capítulo IX: Pasivos financieros	1.865
7.2.- GASTOS FINANCIEROS (Cap. 8 y 9)	**1.548**
Capítulo VIII: Activos financieros	2
Capítulo IX: Pasivos financieros	1.546
8.- VARIACIÓN NETA DE ACTIVOS FINANCIEROS	**0**
9.- VARIACIÓN NETA DE PASIVOS FINANCIEROS	**320**
AJUSTES SEC´2010	**-46**
Otras unidades consideradas AA.PP.	6
Recaudación incierta	-34
Transferencias de Fondos Comunitarios	44
Acreedores por operaciones pendientes de aplicar a presupuestos - Cuenta 409	-35
Intereses	-7
Universidad de Castilla-La Mancha (UCLM)	-24
Otros ajustes	4
NECESIDADES DE FINANCIACIÓN EN TÉRMINOS DE CONTABILIDAD NACIONAL	**-284**
% PIB REGIONAL	**-0,71%**
CIRCUNSTANCIAS ONE OFF (*)	**0**
NECESIDAD DE FINANCIACIÓN EXCLUIDAS ONE OFF	**-284**
% PIB REGIONAL	**-0,71%**
PIB REGIONAL	**40.137**

(*): No se incluyen circunstancias one-off