Cuenta General 2014

JUNTA DE COMUNIDADES DE CASTILLA-LA MANCHA

Castilla-La Mancha

QUIXOTE

ÍNDICE

1. BALANCE ..... pág. 7

2. CUENTA DE RESULTADO ECONÓMICO PATRIMONIAL ..... pág. 11

3. ESTADO LIQUIDACIÓN DEL PRESUPUESTO ..... pág. 15

3.1. LIQUIDACIÓN DEL PRESUPUESTO DE GASTOS ..... pág. 17

3.1.1. PARTE I - LOS CRÉDITOS PRESUPUESTARIOS Y SUS REALIZACIONES ..... pág. 19

3.1.2. PARTE II - EJECUCIÓN DEL PRESUPUESTO DE GASTOS ..... pág. 173

3.2. LIQUIDACIÓN DEL PRESUPUESTO DE INGRESOS ..... pág. 327

3.2.1. PARTE I - EJECUCIÓN DEL PRESUPUESTO DE INGRESOS ..... pág. 329

3.3. RESULTADO PRESUPUESTARIO ..... pág. 351

4. MEMORIA ..... pág. 355

4.1. ORGANIZACIÓN ..... pág. 357

4.2. ESTADO OPERATIVO ..... pág. 377

4.3. INFORMACIÓN DE CARÁCTER FINANCIERO ..... pág. 381

4.3.1. CUADRO DE FINANCIACIÓN ..... pág. 383

4.3.2. REMANENTE DE TESORERÍA ..... pág. 389

4.3.3. ESTADO DE TESORERÍA ..... pág. 393

4.4. INFORMACIÓN SOBRE LA EJECUCIÓN DEL GASTO PÚBLICO ..... pág. 397

4.4.1. MODIFICACIONES DE CRÉDITO ..... pág. 399

4.4.2. CLASIFICACIÓN FUNCIONAL DEL GASTO ..... pág. 525

4.4.3. CONTRATACIÓN ADMINISTRATIVA ..... pág. 539

4.4.4. ADJUDICATARIOS QUE SUPERAN EL 5% DEL TOTAL ADJUDICADO ..... pág. 551

4.4.5. OBLIGACIONES DE PRESUPUESTOS CERRADOS ..... pág. 555

4.4.6. COMPROMISOS DE GASTO CON CARGO A EJERCICIOS POSTERIORES ..... pág. 701

4.4.7. TRAMITACIÓN ANTICIPADA DE GASTOS PRESUPUESTARIOS ..... pág. 773

4.4.8. ACREEDORES POR OBLIGACIONES PENDIENTES DE APLICAR A PRESUPUESTO pág.829

4.5. INFORMACIÓN SOBRE LA EJECUCIÓN DEL INGRESO PÚBLICO ..... pág. 887

4.5.1. DEVOLUCIONES DE INGRESOS ..... pág. 889

4.5.2. DERECHOS A COBRAR DE PRESUPUESTOS CERRADOS..... pág. 901

4.6. INFORMACIÓN SOBRE LAS INVERSIONES FINANCIERAS pág.1013

4.7. INFORMACIÓN SOBRE EL ENDEUDAMIENTO pág.1017

4.8. AVALES pág.1055

4.9. OPERACIONES EXTRAPRESUPUESTARIAS..... pág.1061

4.9.1. OPERACIONES EXTRAPRESUPUESTARIAS. ACREEDORES pág.1063

4.9.2. OPERACIONES EXTRAPRESUPUESTARIAS.DEUDORES..... pág.1071

4.10. GASTOS CON FINANCIACIÓN AFECTADA..... pág.1075

4.10.1. DESVIACIÓN FINANCIADA POR RECURSOS EN GASTOS CON FINANCIACIÓN AFECTADA pág.1077

4.10.2. CRÉDITOS GASTADOS FINANCIADOS CON REMANENTE DE TESORERÍA pág.1093

4.11. ESTADOS AGREGADOS PARCIALMENTE CONSOLIDADOS..... pág.1105

4.11.1. METODOLOGÍA DE AGREGACIÓN Y CONSOLIDACIÓN PARCIAL pág.1107

4.11.2. BALANCE AGREGADO PARCIALMENTE CONSOLIDADO..... pág.1113

4.11.3. CUENTA DE RESULTADO ECONÓMICO PATRIMONIAL AGREGADO PARCIALMENTE CONSOLIDADO..... pág.1117

4.11.4. LOS CRÉDITOS PRESUPUESTARIOS Y SUS REALIZACIONES pág.1121

4.11.4.1. RESUMEN ORGÁNICO AGREGADO PARCIALMENTE CONSOLIDADO pág.1123

4.11.4.2. RESUMEN FUNCIONAL AGREGADO PARCIALMENTE CONSOLIDADO pág.1127

4.11.4.3. RESUMEN ECONÓMICO AGREGADO PARCIALMENTE CONSOLIDADO pág.1137

4.11.5. EJECUCIÓN DEL PRESUPUESTO DE GASTOS..... pág.1143

4.11.5.1. RESUMEN ORGÁNICO AGREGADO PARCIALMENTE CONSOLIDADO pág.1145

4.11.5.2. RESUMEN FUNCIONAL AGREGADO PARCIALMENTE CONSOLIDADO pág.1149

4.11.5.3. RESUMEN ECONÓMICO AGREGADO PARCIALMENTE CONSOLIDADO pág.1159

4.11.6. EJECUCIÓN DEL PRESUPUESTO DE INGRESOS..... pág.1165

4.11.6.1. RESUMEN ORGÁNICO AGREGADO PARCIALMENTE CONSOLIDADO pág.1167

4.11.6.2. RESUMEN ECONÓMICO AGREGADO PARCIALMENTE CONSOLIDADO pág.1171

4.11.7. RESULTADO PRESUPUESTARIO AGREGADO PARCIALMENTE CONSOLIDADO pág.1177

4.11.8. REMANENTE DE TESORERÍA AGREGADO PARCIALMENTE CONSOLIDADO.... pág.1181

4.11.9. ESTADO DE TESORERÍA AGREGADO PARCIALMENTE CONSOLIDADO..... pág.1185

4.12. DÉFICIT EN TÉRMINOS DE CONTABILIDAD NACIONAL..... pág.1189

Castilla-La Mancha

QUIXOTE

1. BALANCE

BALANCE

ACTIVO	2014	2013
A) INMOVILIZADO	**1.607.983.238,22**	**1.626.102.377,04**
I. Inversiones destinadas al uso general	190.538.127,42	178.037.454,79
1. Terrenos y bienes naturales	3.181.697,76	655.978,90
2. Infraestructuras y bienes destinados al uso general	100.250.256,36	90.389.594,15
4. Bienes del Patrimonio histórico, artístico y cultural	87.106.173,30	86.991.881,74
II. Inmovilizaciones inmateriales	2.850.055,49	4.421.132,15
1. Gastos de investigación y desarrollo	19.144.893,99	18.827.917,77
2. Propiedad industrial	286.453,27	286.453,27
3. Aplicaciones informáticas	90.832.325,96	89.990.235,56
4. Propiedad intelectual	1.690.453,74	1.690.453,74
6. Otro inmovilizado inmaterial	129.927.138,23	129.872.947,58
7. Amortizaciones	239.031.209,70-	236.246.875,77-
III. Inmovilizaciones materiales	1.353.272.327,18	1.386.207.138,50
1. Terrenos y construcciones	1.469.006.165,59	1.470.167.529,22
2. Instalaciones técnicas y maquinaria	81.264.112,15	80.652.652,35
3. Utillaje y mobiliario	213.823.989,81	212.650.766,30
4. Otro inmovilizado	382.221.286,67	371.000.390,38
5. Amortizaciones	793.043.227,04-	748.264.199,75-
IV. Inversiones gestionadas	22.763.033,89	19.427.360,51
1. Inversiones Gestionadas	22.763.033,89	19.427.360,51
V. Inversiones financieras permanentes	38.559.694,24	38.009.291,09
1. Cartera de valores a largo plazo	167.915.111,70	168.915.111,70
2. Otras inversiones y créditos a largo plazo	317.649,43	662.113,62
4. Provisiones	129.673.066,89-	131.567.934,23-
B) GASTOS A DISTRIBUIR EN VARIOS EJERCICIOS	**12.185.490,67**	**13.409.956,89**
I. Gastos a distribuir en varios ejercicios	12.185.490,67	13.409.956,89
1. Gastos a distribuir en varios ejercicios	12.185.490,67	13.409.956,89
C) ACTIVO CIRCULANTE	**737.650.360,21**	**774.674.475,94**
II. Deudores	567.930.718,14	499.579.291,07
1. Deudores presupuestarios	276.459.589,62	371.714.716,18
2. Deudores no presupuestarios	366.541.127,01	132.406.842,61
4. Administraciones Públicas	608.525,47	57.285.989,67
5. Otros deudores	2.064.238,65	2.619.529,02
6. Provisiones	77.742.762,61-	64.447.786,41-
III. Inversiones financieras temporales	2.792.737,41	2.952.796,78
2. Otras inversiones y créditos a corto plazo	2.490.216,29	2.675.105,06
3. Fianzas y depósitos constituidos a C/P	302.521,12	277.691,72
IV. Tesorería	166.926.904,66	272.142.388,09
1. Tesorería	166.926.904,66	272.142.388,09
TOTAL ACTIVO	**2.357.819.089,10**	**2.414.186.809,87**

BALANCE

PASIVO	2014	2013
A) FONDOS PROPIOS	**11.633.881.319,24-**	**10.623.204.143,50-**
I. Patrimonio	10.659.217.246,36-	8.648.069.794,59-
1. Patrimonio	8.582.494.595,92-	6.607.360.247,01-
3. Patrimonio recibido en cesión	128.165.614,16	123.238.512,82
4. Patrimonio entregado en adscripción	14.808.371,54-	14.808.371,54-
5. Patrimonio entregado en cesión	29.815.896,68-	24.396.149,08-
6. Patrimonio entregado al uso general	2.160.263.996,38-	2.124.743.539,78-
IV. Resultados del ejercicio	974.664.072,88-	1.975.134.348,91-
B) INGR. A DISTR. VARIOS EJERCICIOS	**255.909,12**	**341.109,12**
I. Ingr. Distr. Varios Ejercicios	255.909,12	341.109,12
1. Ingresos a distribuir en varios ejercicios	255.909,12	341.109,12
C) ACREEDORES A LARGO PLAZO	**11.853.643.121,56**	**9.693.457.900,56**
I. Emisiones de obligaciones	1.489.702.000,00	1.449.702.000,00
1. Obligaciones y bonos	1.289.702.000,00	1.249.702.000,00
2. Deudas en moneda extranjera	200.000.000,00	200.000.000,00
II. Otras deudas a largo plazo	10.363.941.121,56	8.243.755.900,56
1. Deudas con entidades de crédito	10.302.949.183,13	8.191.542.280,05
2. Otras deudas	50.598.946,47	41.820.123,18
4. Fianzas y depósitos recibidos a L/P	10.392.991,96	10.393.497,33
D) ACREEDORES A CORTO PLAZO	**2.137.801.377,66**	**3.343.591.943,69**
I. Emisiones de obligaciones y otros valores C/P	75.314.983,77	187.100.131,95
1. Obligaciones y bonos a corto plazo	40.000.000,00	50.000.000,00
3. Intereses de obligaciones y otros valores	34.673.317,10	35.965.482,80
4. Deudas en moneda extranjera	641.666,67	101.134.649,15
II. Deudas con entidades de crédito	825.052.166,19	1.251.601.706,95
1. Préstamos y otras deudas	763.750.512,42	1.185.436.763,57
2. Deudas por intereses	61.301.653,77	66.164.943,38
III. Acreedores	1.237.434.227,70	1.904.890.104,79
1. Acreedores presupuestarios	612.589.900,51	1.397.099.437,56
2. Acreedores no presupuestarios	82.347.846,27	101.869.436,96
3. Acreedores Admon rec por cta otros EEP	6.765.993,52	893.776,72
4. Administraciones Públicas	44.418.033,16	43.604.663,33
5. Otros acreedores	441.880.992,00	312.153.222,49
6. Fianzas y depósitos recibidos a C/P	49.431.462,24	49.269.567,73
TOTAL PASIVO	**2.357.819.089,10**	**2.414.186.809,87**

2. CUENTA DE RESULTADO ECONÓMICO PATRIMONIAL

CUENTA DE RESULTADO ECONÓMICO-PATRIMONIAL

DEBE	2014	2013
A) GASTOS	**6.839.963.051,73**	**7.834.227.232,23**
1. Gastos de funcionamiento de los servicios y prestaciones sociales	2.395.440.163,67	2.386.545.654,68
a) Gastos de personal	1.483.382.660,51	1.488.168.504,04
a.1) Sueldos, salarios y asimilados	1.319.789.209,51	1.327.273.377,15
a.2) Cargas sociales	163.593.451,00	160.895.126,89
c) Dotaciones para amortizaciones de inmovilizado	50.037.022,73	54.460.323,18
c.1) Dotaciones amortización de inmovilizado	50.037.022,73	54.460.323,18
d) Variación de provisiones de tráfico	13.294.976,20	29.581.088,86
d.1) Variación de provisiones y pérdidas de créditos incobrables	13.294.976,20	29.581.088,86
e) Otros gastos de gestión	375.273.311,28	370.782.087,82
e.1) Servicios exteriores	367.222.631,00	363.934.001,75
e.2) Tributos	8.050.680,28	6.848.086,07
f) Gastos financieros asimilables	474.347.060,29	448.719.456,71
f.1) Por deudas	474.347.060,29	448.719.456,71
g) Variac.en provisiones de inversion financiera	894.867,34-	5.165.805,93-
g.1) Variac. Provisión de Inversiones Financieras	894.867,34-	5.165.805,93-
2. Transferencias y subvenciones	4.321.459.044,49	5.340.022.283,54
a) Transferencias Corrientes	2.513.347.939,00	2.459.263.398,56
b) Subvenciones Corrientes	1.459.079.612,10	1.441.148.953,41
c) Transferencias de Capital	23.637.080,00	27.104.610,00
d) Subvenciones de Capital	325.394.413,39	1.412.505.321,57
3. Pérdidas y gastos extraordinarios	123.063.843,57	107.659.294,01
a) Pérdidas procedentes de inmovilizado	454.103,91	1.698.916,52
c) Gastos extraordinarios	955,80	3.346,36
d) Gastos y perdidas de otros ejercicios	122.608.783,86	105.957.031,13
TOTAL DEBE	**6.839.963.051,73**	**7.834.227.232,23**

CUENTA DE RESULTADO ECONÓMICO-PATRIMONIAL

HABER	2014	2013
B) INGRESOS	**5.865.298.978,85**	**5.859.092.883,32**
1. Ingresos de gestión ordinaria	3.504.345.321,08	3.381.568.368,36
a) Ingresos tributarios	3.451.186.362,30	3.313.346.248,98
a.1) Impuesto sobre la renta de las personas físicas	987.854.801,94	1.077.332.189,53
a.3) Impuesto sobre sucesiones y donaciones	77.928.786,05	109.838.995,34
a.4) Impuesto sobre el patrimonio	16.085.659,54	18.691.818,92
a.9) Impuesto sobre transmisiones patrimoniales y actos juridicos documentados	254.093.816,81	262.731.213,38
a.10) Impuesto sobre el valor añadido	1.273.558.472,35	1.219.331.712,75
a.11) Impuestos especiales	764.371.582,54	755.444.677,76
a.14) Otros impuestos	14.966.763,46	190.813.305,39-
a.15) Tasas por prestación de servicios o realización de actividades	24.456.604,55	22.181.396,62
a.16) Tasas fiscales	37.869.875,06	38.607.550,07
c) Prestaciones de servicios	53.158.958,78	68.222.119,38
c.1) Precios públicos por prestación de servicios o realización de actividades	53.158.958,78	68.222.119,38
2. Otros ingresos de gestión ordinaria	83.250.617,01	81.734.053,23
a) Reintegros	32.910.857,33	32.292.840,30
a.1) Reintegros	32.910.857,33	32.292.840,30
c) Otros ingresos de gestión	49.857.331,97	49.016.685,28
c.1) Ingr. accesorios y de gestión corriente	49.857.331,97	49.016.685,28
e) Ingresos de otros valores negociables y de créditos del activo inmovilizado	15.072,37	180.070,66
e.1) Ingresos de crédito del activo inmovilizado	15.072,37	180.070,66
f) Otros intereses e ingresos asimilados	467.355,34	244.456,99
f.1) Otros intereses	161.233,58	244.456,99
f.2) Beneficios en inversiones financieras	306.121,76	0,00
3. Transferencias y subvenciones	2.198.609.802,51	2.324.449.060,32
a) Transferencias corrientes	89.503.810,00	58.242.798,39-
b) Subvenciones corrientes	1.773.857.140,25	2.075.019.085,20
c) Transferencias de capital	43.792,85	0,00
d) Subvenciones de capital	335.205.059,41	307.672.773,51
4. Ganancias e ingresos extraordinarios	79.093.238,25	71.341.401,41
a) Beneficios procedentes del inmovilizado	1.500.699,03	3.635.913,92
c) Ingresos extraordinarios	507.843,23	237.937,87
d) Ingresos y beneficios de otros ejercicios	77.084.695,99	67.467.549,62
DESAHORRO	**974.664.072,88**	**1.975.134.348,91**
TOTAL HABER	**6.839.963.051,73**	**7.834.227.232,23**

3. ESTADO LIQUIDACIÓN DEL PRESUPUESTO

3.1. LIQUIDACIÓN DEL PRESUPUESTO DE GASTOS

3.1.1. PARTE I - LOS CRÉDITOS PRESUPUESTARIOS Y SUS REALIZACIONES

PARTE I - LOS CRÉDITOS PRESUPUESTARIOS Y SUS REALIZACIONES

Sección	02	CORTES DE CASTILLA-LA MANCHA
Órgano Gestor	0201	CORTES DE CASTILLA-LA MANCHA
Programa	111A	ACTIVIDAD LEGISLATIVA

(IMPORTE EN EUROS)

CÓDIGO	Capítulo/Artículo	CRÉDITOS INICIALES	MODIFICACIONES	CRÉDITOS DEFINITIVOS	OBLIGACIONES RECONOCIDAS	REMANENTES DE CRÉDITO
4	TRANSFERENCIAS CORRIENTES	8.646.000,00	0,00	8.646.000,00	8.646.000,00	0,00
48	A FAMILIAS E INSTITUCIONES SIN FIN DE LUCRO	8.646.000,00	0,00	8.646.000,00	8.646.000,00	0,00
	Total Operaciones Corrientes	8.646.000,00	0,00	8.646.000,00	8.646.000,00	0,00
7	TRANSFERENCIAS DE CAPITAL	50.000,00	0,00	50.000,00	50.000,00	0,00
78	A FAMILIAS E INSTITUCIONES SIN FIN DE LUCRO	50.000,00	0,00	50.000,00	50.000,00	0,00
	Total Operaciones de Capital	50.000,00	0,00	50.000,00	50.000,00	0,00
	Total operaciones no financieras	8.696.000,00	0,00	8.696.000,00	8.696.000,00	0,00
	Total Programa	8.696.000,00	0,00	8.696.000,00	8.696.000,00	0,00
	Total Órgano Gestor	8.696.000,00	0,00	8.696.000,00	8.696.000,00	0,00
	Total Sección	8.696.000,00	0,00	8.696.000,00	8.696.000,00	0,00

PARTE I - LOS CRÉDITOS PRESUPUESTARIOS Y SUS REALIZACIONES

Sección	03	SINDICATURA DE CUENTAS DE CASTILLA-LA MANCHA
Órgano Gestor	0301	SÍNDICO Y AUDITORES
Programa	111B	CONTROL EXTERNO DEL SECTOR PÚBLICO

(IMPORTE EN EUROS)

CÓDIGO	Capítulo/Artículo	CRÉDITOS INICIALES	MODIFICACIONES	CRÉDITOS DEFINITIVOS	OBLIGACIONES RECONOCIDAS	REMANENTES DE CRÉDITO
1	GASTOS DE PERSONAL	0,00	633.220,51	633.220,51	633.214,86	5,65
10	ALTOS CARGOS	0,00	31.959,42	31.959,42	31.959,42	0,00
11	PERSONAL EVENTUAL	0,00	28.724,39	28.724,39	28.724,39	0,00
12	FUNCIONARIOS (EXCEPTO DOCENTES Y DE INSTITUCIONES SANITARIAS)	0,00	441.866,36	441.866,36	441.866,36	0,00
13	LABORALES (EXCEPTO DE INSTITUCIONES SANITARIAS)	0,00	9.255,79	9.255,79	9.255,79	0,00
16	CUOTAS, PRESTACIONES Y GASTOS SOCIALES A CARGO DEL EMPLEADOR	0,00	121.414,55	121.414,55	121.408,90	5,65
2	GASTOS EN BIENES CORRIENTES Y SERVICIOS	0,00	28.875,42	28.875,42	28.875,42	0,00
21	REPARACIONES, MANTENIMIENTO Y CONSERVACIÓN	0,00	2.159,31	2.159,31	2.159,31	0,00
22	MATERIALES, SUMINISTROS Y OTROS	0,00	26.437,26	26.437,26	26.437,26	0,00
23	INDEMNIZACIONES POR RAZÓN DE SERVICIO	0,00	278,85	278,85	278,85	0,00
	Total Operaciones Corrientes	0,00	662.095,93	662.095,93	662.090,28	5,65
	Total operaciones no financieras	0,00	662.095,93	662.095,93	662.090,28	5,65
	Total Programa	0,00	662.095,93	662.095,93	662.090,28	5,65
	Total Órgano Gestor	0,00	662.095,93	662.095,93	662.090,28	5,65
	Total Sección	0,00	662.095,93	662.095,93	662.090,28	5,65

PARTE I - LOS CRÉDITOS PRESUPUESTARIOS Y SUS REALIZACIONES

Sección	04	CONSEJO CONSULTIVO DE CASTILLA-LA MANCHA
Órgano Gestor	0401	CONSEJO CONSULTIVO
Programa	112B	ALTO ASESORAMIENTO DE LA COMUNIDAD AUTÓNOMA

(IMPORTE EN EUROS)

CÓDIGO	Capítulo/Artículo	CRÉDITOS INICIALES	MODIFICACIONES	CRÉDITOS DEFINITIVOS	OBLIGACIONES RECONOCIDAS	REMANENTES DE CRÉDITO
1	GASTOS DE PERSONAL	1.223.460,00	6.300,00	1.229.760,00	1.229.673,56	86,44
10	ALTOS CARGOS	318.440,00	0,00	318.440,00	318.437,19	2,81
11	PERSONAL EVENTUAL	62.380,00	0,00	62.380,00	62.598,36	218,36-
12	FUNCIONARIOS (EXCEPTO DOCENTES Y DE INSTITUCIONES SANITARIAS)	651.590,00	6.300,00	657.890,00	644.999,99	12.890,01
13	LABORALES (EXCEPTO DE INSTITUCIONES SANITARIAS)	0,00	0,00	0,00	7.322,14	7.322,14-
16	CUOTAS, PRESTACIONES Y GASTOS SOCIALES A CARGO DEL EMPLEADOR	191.050,00	0,00	191.050,00	196.315,88	5.265,88-
2	GASTOS EN BIENES CORRIENTES Y SERVICIOS	182.010,00	36.709,00-	145.301,00	114.564,53	30.736,47
20	ARRENDAMIENTOS Y CÁNONES	5.110,00	3.100,00-	2.010,00	1.969,24	40,76
21	REPARACIONES, MANTENIMIENTO Y CONSERVACIÓN	26.990,00	1.000,00-	25.990,00	19.579,87	6.410,13
22	MATERIALES, SUMINISTROS Y OTROS	146.510,00	32.609,00-	113.901,00	90.242,98	23.658,02
23	INDEMNIZACIONES POR RAZÓN DE SERVICIO	3.400,00	0,00	3.400,00	2.772,44	627,56
	Total Operaciones Corrientes	1.405.470,00	30.409,00-	1.375.061,00	1.344.238,09	30.822,91
6	INVERSIONES REALES	8.000,00	3.877,00-	4.123,00	1.630,25	2.492,75
60	PROYECTOS DE INVERSIÓN NUEVA	6.880,00	3.877,00-	3.003,00	1.630,25	1.372,75
61	PROYECTOS DE INVERSIÓN DE REPOSICIÓN	1.120,00	0,00	1.120,00	0,00	1.120,00

PARTE I - LOS CRÉDITOS PRESUPUESTARIOS Y SUS REALIZACIONES

Sección	04	CONSEJO CONSULTIVO DE CASTILLA-LA MANCHA
Órgano Gestor	0401	CONSEJO CONSULTIVO
Programa	112B	ALTO ASESORAMIENTO DE LA COMUNIDAD AUTÓNOMA

(IMPORTE EN EUROS)

CÓDIGO	Capítulo/Artículo	CRÉDITOS INICIALES	MODIFICACIONES	CRÉDITOS DEFINITIVOS	OBLIGACIONES RECONOCIDAS	REMANENTES DE CRÉDITO
	Total Operaciones de Capital	8.000,00	3.877,00-	4.123,00	1.630,25	2.492,75
	Total operaciones no financieras	1.413.470,00	34.286,00-	1.379.184,00	1.345.868,34	33.315,66
8	ACTIVOS FINANCIEROS	7.970,00	0,00	7.970,00	0,00	7.970,00
82	CONCESIÓN DE PRÉSTAMOS	7.970,00	0,00	7.970,00	0,00	7.970,00
	Total Operaciones financieras	7.970,00	0,00	7.970,00	0,00	7.970,00
	Total Programa	1.421.440,00	34.286,00-	1.387.154,00	1.345.868,34	41.285,66
	Total Órgano Gestor	1.421.440,00	34.286,00-	1.387.154,00	1.345.868,34	41.285,66
	Total Sección	1.421.440,00	34.286,00-	1.387.154,00	1.345.868,34	41.285,66

PARTE I - LOS CRÉDITOS PRESUPUESTARIOS Y SUS REALIZACIONES

Sección	06	DEUDA PÚBLICA
Órgano Gestor	0601	DEUDA PÚBLICA
Programa	011A	DEUDA PÚBLICA

(IMPORTE EN EUROS)

CÓDIGO	Capítulo/Artículo	CRÉDITOS INICIALES	MODIFICACIONES	CRÉDITOS DEFINITIVOS	OBLIGACIONES RECONOCIDAS	REMANENTES DE CRÉDITO
3	GASTOS FINANCIEROS	538.444.380,00	50.000.000,00-	488.444.380,00	479.385.015,06	9.059.364,94
30	DE DEUDA PÚBLICA	84.397.090,00	11.000.000,00-	73.397.090,00	70.975.768,46	2.421.321,54
31	DE PRÉSTAMOS EN MONEDA NACIONAL	441.532.290,00	39.000.000,00-	402.532.290,00	394.970.248,19	7.562.041,81
33	DE DEPÓSITOS, FIANZAS Y OTROS	12.515.000,00	0,00	12.515.000,00	13.438.998,41	923.998,41-
	Total Operaciones Corrientes	538.444.380,00	50.000.000,00-	488.444.380,00	479.385.015,06	9.059.364,94
	Total operaciones no financieras	538.444.380,00	50.000.000,00-	488.444.380,00	479.385.015,06	9.059.364,94
9	PASIVOS FINANCIEROS	1.054.413.460,00	290.016.269,79	1.344.429.729,79	1.344.429.728,87	0,92
90	AMORTIZACIÓN DE DEUDA	150.000.000,00	0,00	150.000.000,00	150.000.000,00	0,00
91	AMORTIZACIÓN DE PRÉSTAMOS EN MONEDA NACIONAL	904.413.460,00	290.016.269,79	1.194.429.729,79	1.194.429.728,87	0,92
	Total Operaciones financieras	1.054.413.460,00	290.016.269,79	1.344.429.729,79	1.344.429.728,87	0,92
	Total Programa	1.592.857.840,00	240.016.269,79	1.832.874.109,79	1.823.814.743,93	9.059.365,86
	Total Órgano Gestor	1.592.857.840,00	240.016.269,79	1.832.874.109,79	1.823.814.743,93	9.059.365,86
	Total Sección	1.592.857.840,00	240.016.269,79	1.832.874.109,79	1.823.814.743,93	9.059.365,86

PARTE I - LOS CRÉDITOS PRESUPUESTARIOS Y SUS REALIZACIONES

Sección	07	CRÉDITOS CENTRALIZADOS
Órgano Gestor	0701	CRÉDITOS CENTRALIZADOS
Programa	633B	FONDO DE CONTINGENCIA DE EJECUCIÓN PRESUPUESTARIA

(IMPORTE EN EUROS)

CÓDIGO	Capítulo/Artículo	CRÉDITOS INICIALES	MODIFICACIONES	CRÉDITOS DEFINITIVOS	OBLIGACIONES RECONOCIDAS	REMANENTES DE CRÉDITO
5	FONDO DE CONTINGENCIA Y OTROS IMPREVISTOS	5.581.080,00	0,00	5.581.080,00	0,00	5.581.080,00
50	DOTACIÓN FONDO DE CONTINGENCIA Y OTROS IMPREVISTOS	5.581.080,00	0,00	5.581.080,00	0,00	5.581.080,00
	Total Operaciones Corrientes	5.581.080,00	0,00	5.581.080,00	0,00	5.581.080,00
	Total operaciones no financieras	5.581.080,00	0,00	5.581.080,00	0,00	5.581.080,00
	Total Programa	5.581.080,00	0,00	5.581.080,00	0,00	5.581.080,00
	Total Órgano Gestor	5.581.080,00	0,00	5.581.080,00	0,00	5.581.080,00
	Total Sección	5.581.080,00	0,00	5.581.080,00	0,00	5.581.080,00

PARTE I - LOS CRÉDITOS PRESUPUESTARIOS Y SUS REALIZACIONES

Sección	11	PRESIDENCIA DE LA JUNTA
Órgano Gestor	1101	PRESIDENCIA
Programa	112A	PRESIDENCIA DE LA JUNTA DE COMUNIDADES DE CASTILLA-LA MANCHA

(IMPORTE EN EUROS)

CÓDIGO	Capítulo/Artículo	CRÉDITOS INICIALES	MODIFICACIONES	CRÉDITOS DEFINITIVOS	OBLIGACIONES RECONOCIDAS	REMANENTES DE CRÉDITO
1	GASTOS DE PERSONAL	1.430.110,00	176.000,00-	1.254.110,00	1.253.205,42	904,58
10	ALTOS CARGOS	196.260,00	0,00	196.260,00	212.880,74	16.620,74-
11	PERSONAL EVENTUAL	514.300,00	0,00	514.300,00	526.528,10	12.228,10-
12	FUNCIONARIOS (EXCEPTO DOCENTES Y DE INSTITUCIONES SANITARIAS)	404.760,00	126.000,00-	278.760,00	281.064,73	2.304,73-
13	LABORALES (EXCEPTO DE INSTITUCIONES SANITARIAS)	0,00	0,00	0,00	3.790,38	3.790,38-
16	CUOTAS, PRESTACIONES Y GASTOS SOCIALES A CARGO DEL EMPLEADOR	314.790,00	50.000,00-	264.790,00	228.941,47	35.848,53
	Total Operaciones Corrientes	1.430.110,00	176.000,00-	1.254.110,00	1.253.205,42	904,58
	Total operaciones no financieras	1.430.110,00	176.000,00-	1.254.110,00	1.253.205,42	904,58
	Total Programa	1.430.110,00	176.000,00-	1.254.110,00	1.253.205,42	904,58
	Total Órgano Gestor	1.430.110,00	176.000,00-	1.254.110,00	1.253.205,42	904,58

PARTE I - LOS CRÉDITOS PRESUPUESTARIOS Y SUS REALIZACIONES

Sección	11	PRESIDENCIA DE LA JUNTA
Órgano Gestor	1102	CONSEJERÍA DE PRESIDENCIA Y ADMINISTRACIONES PÚBLICAS
Programa	112A	PRESIDENCIA DE LA JUNTA DE COMUNIDADES DE CASTILLA-LA MANCHA

(IMPORTE EN EUROS)

CÓDIGO	Capítulo/Artículo	CRÉDITOS INICIALES	MODIFICACIONES	CRÉDITOS DEFINITIVOS	OBLIGACIONES RECONOCIDAS	REMANENTES DE CRÉDITO
1	GASTOS DE PERSONAL	5.727.470,00	146.000,00-	5.581.470,00	5.580.733,02	736,98
10	ALTOS CARGOS	184.890,00	0,00	184.890,00	187.906,28	3.016,28-
11	PERSONAL EVENTUAL	1.644.140,00	0,00	1.644.140,00	2.124.055,84	479.915,84-
12	FUNCIONARIOS (EXCEPTO DOCENTES Y DE INSTITUCIONES SANITARIAS)	2.680.490,00	146.000,00-	2.534.490,00	2.094.790,40	439.699,60
13	LABORALES (EXCEPTO DE INSTITUCIONES SANITARIAS)	108.730,00	0,00	108.730,00	112.943,63	4.213,63-
16	CUOTAS, PRESTACIONES Y GASTOS SOCIALES A CARGO DEL EMPLEADOR	1.109.220,00	0,00	1.109.220,00	1.061.036,87	48.183,13
4	TRANSFERENCIAS CORRIENTES	14.168.240,00	0,00	14.168.240,00	12.560.000,00	1.608.240,00
41	A ORGANISMOS AUTÓNOMOS DE LA JUNTA	14.168.240,00	0,00	14.168.240,00	12.560.000,00	1.608.240,00
	Total Operaciones Corrientes	19.895.710,00	146.000,00-	19.749.710,00	18.140.733,02	1.608.976,98
7	TRANSFERENCIAS DE CAPITAL	38.000,00	0,00	38.000,00	0,00	38.000,00
71	A ORGANISMOS AUTÓNOMOS DE LA JUNTA	38.000,00	0,00	38.000,00	0,00	38.000,00
	Total Operaciones de Capital	38.000,00	0,00	38.000,00	0,00	38.000,00
	Total operaciones no financieras	19.933.710,00	146.000,00-	19.787.710,00	18.140.733,02	1.646.976,98
	Total Programa	19.933.710,00	146.000,00-	19.787.710,00	18.140.733,02	1.646.976,98
	Total Órgano Gestor	19.933.710,00	146.000,00-	19.787.710,00	18.140.733,02	1.646.976,98

PARTE I - LOS CRÉDITOS PRESUPUESTARIOS Y SUS REALIZACIONES

Sección	11	PRESIDENCIA DE LA JUNTA
Órgano Gestor	1103	VICECONSEJERÍA DE PRESIDENCIA Y ADMINISTRACIONES PÚBLICAS
Programa	112A	PRESIDENCIA DE LA JUNTA DE COMUNIDADES DE CASTILLA-LA MANCHA

(IMPORTE EN EUROS)

CÓDIGO	Capítulo/Artículo	CRÉDITOS INICIALES	MODIFICACIONES	CRÉDITOS DEFINITIVOS	OBLIGACIONES RECONOCIDAS	REMANENTES DE CRÉDITO
1	GASTOS DE PERSONAL	105.040,00	4.000,00-	101.040,00	100.012,28	1.027,72
10	ALTOS CARGOS	62.940,00	0,00	62.940,00	62.785,97	154,03
12	FUNCIONARIOS (EXCEPTO DOCENTES Y DE INSTITUCIONES SANITARIAS)	25.000,00	0,00	25.000,00	30.481,05	5.481,05-
16	CUOTAS, PRESTACIONES Y GASTOS SOCIALES A CARGO DEL EMPLEADOR	17.100,00	4.000,00-	13.100,00	6.745,26	6.354,74
	Total Operaciones Corrientes	105.040,00	4.000,00-	101.040,00	100.012,28	1.027,72
	Total operaciones no financieras	105.040,00	4.000,00-	101.040,00	100.012,28	1.027,72
	Total Programa	105.040,00	4.000,00-	101.040,00	100.012,28	1.027,72

PARTE I - LOS CRÉDITOS PRESUPUESTARIOS Y SUS REALIZACIONES

Sección	11	PRESIDENCIA DE LA JUNTA
Órgano Gestor	1103	VICECONSEJERÍA DE PRESIDENCIA Y ADMINISTRACIONES PÚBLICAS
Programa	126A	DIARIO OFICIAL

(IMPORTE EN EUROS)

CÓDIGO	Capítulo/Artículo	CRÉDITOS INICIALES	MODIFICACIONES	CRÉDITOS DEFINITIVOS	OBLIGACIONES RECONOCIDAS	REMANENTES DE CRÉDITO
1	GASTOS DE PERSONAL	449.220,00	11.000,00-	438.220,00	437.640,03	579,97
12	FUNCIONARIOS (EXCEPTO DOCENTES Y DE INSTITUCIONES SANITARIAS)	364.670,00	11.000,00-	353.670,00	353.548,20	121,80
16	CUOTAS, PRESTACIONES Y GASTOS SOCIALES A CARGO DEL EMPLEADOR	84.550,00	0,00	84.550,00	84.091,83	458,17
2	GASTOS EN BIENES CORRIENTES Y SERVICIOS	17.000,00	17.000,00-	0,00	0,00	0,00
22	MATERIALES, SUMINISTROS Y OTROS	17.000,00	17.000,00-	0,00	0,00	0,00
	Total Operaciones Corrientes	466.220,00	28.000,00-	438.220,00	437.640,03	579,97
	Total operaciones no financieras	466.220,00	28.000,00-	438.220,00	437.640,03	579,97
	Total Programa	466.220,00	28.000,00-	438.220,00	437.640,03	579,97

PARTE I - LOS CRÉDITOS PRESUPUESTARIOS Y SUS REALIZACIONES

Sección	11	PRESIDENCIA DE LA JUNTA
Órgano Gestor	1103	VICECONSEJERÍA DE PRESIDENCIA Y ADMINISTRACIONES PÚBLICAS
Programa	126D	CALIDAD DE LOS SERVICIOS

(IMPORTE EN EUROS)

CÓDIGO	Capítulo/Artículo	CRÉDITOS INICIALES	MODIFICACIONES	CRÉDITOS DEFINITIVOS	OBLIGACIONES RECONOCIDAS	REMANENTES DE CRÉDITO
1	GASTOS DE PERSONAL	2.313.320,00	185.000,00-	2.128.320,00	2.127.369,27	950,73
12	FUNCIONARIOS (EXCEPTO DOCENTES Y DE INSTITUCIONES SANITARIAS)	1.871.720,00	115.000,00-	1.756.720,00	1.735.152,28	21.567,72
16	CUOTAS, PRESTACIONES Y GASTOS SOCIALES A CARGO DEL EMPLEADOR	441.600,00	70.000,00-	371.600,00	392.216,99	20.616,99-
2	GASTOS EN BIENES CORRIENTES Y SERVICIOS	92.000,00	75.000,00-	17.000,00	6.788,10	10.211,90
22	MATERIALES, SUMINISTROS Y OTROS	92.000,00	75.000,00-	17.000,00	6.788,10	10.211,90
	Total Operaciones Corrientes	2.405.320,00	260.000,00-	2.145.320,00	2.134.157,37	11.162,63
	Total operaciones no financieras	2.405.320,00	260.000,00-	2.145.320,00	2.134.157,37	11.162,63
	Total Programa	2.405.320,00	260.000,00-	2.145.320,00	2.134.157,37	11.162,63
	Total Órgano Gestor	2.976.580,00	292.000,00-	2.684.580,00	2.671.809,68	12.770,32

PARTE I - LOS CRÉDITOS PRESUPUESTARIOS Y SUS REALIZACIONES

Sección	11	PRESIDENCIA DE LA JUNTA
Órgano Gestor	1104	SECRETARÍA GENERAL DE LA PRESIDENCIA Y ADMINISTRACIONES PÚBLICAS
Programa	112A	PRESIDENCIA DE LA JUNTA DE COMUNIDADES DE CASTILLA-LA MANCHA

(IMPORTE EN EUROS)

CÓDIGO	Capítulo/Artículo	CRÉDITOS INICIALES	MODIFICACIONES	CRÉDITOS DEFINITIVOS	OBLIGACIONES RECONOCIDAS	REMANENTES DE CRÉDITO
1	GASTOS DE PERSONAL	9.988.540,00	568.000,00	10.556.540,00	10.556.135,60	404,40
10	ALTOS CARGOS	62.940,00	0,00	62.940,00	164.003,49	101.063,49-
12	FUNCIONARIOS (EXCEPTO DOCENTES Y DE INSTITUCIONES SANITARIAS)	665.380,00	0,00	665.380,00	529.319,91	136.060,09
13	LABORALES (EXCEPTO DE INSTITUCIONES SANITARIAS)	7.166.350,00	150.000,00	7.316.350,00	7.311.957,32	4.392,68
16	CUOTAS, PRESTACIONES Y GASTOS SOCIALES A CARGO DEL EMPLEADOR	2.093.870,00	418.000,00	2.511.870,00	2.550.854,88	38.984,88-
2	GASTOS EN BIENES CORRIENTES Y SERVICIOS	1.090.800,00	0,00	1.090.800,00	993.152,57	97.647,43
21	REPARACIONES, MANTENIMIENTO Y CONSERVACIÓN	147.000,00	0,00	147.000,00	135.343,16	11.656,84
22	MATERIALES, SUMINISTROS Y OTROS	927.000,00	0,00	927.000,00	845.019,13	81.980,87
23	INDEMNIZACIONES POR RAZÓN DE SERVICIO	16.800,00	0,00	16.800,00	12.790,28	4.009,72
4	TRANSFERENCIAS CORRIENTES	37.075.020,00	10.730.737,21	47.805.757,21	47.805.757,21	0,00
42	A EMPRESAS PÚBLICAS DE LA JUNTA Y OTROS ENTES PÚBLICOS	36.675.020,00	10.830.737,21	47.505.757,21	47.505.757,21	0,00
48	A FAMILIAS E INSTITUCIONES SIN FIN DE LUCRO	400.000,00	100.000,00-	300.000,00	300.000,00	0,00
	Total Operaciones Corrientes	48.154.360,00	11.298.737,21	59.453.097,21	59.355.045,38	98.051,83
6	INVERSIONES REALES	113.500,00	103.000,00-	10.500,00	8.630,12	1.869,88
60	PROYECTOS DE INVERSIÓN NUEVA	0,00	0,00	0,00	6.559,44	6.559,44-

PARTE I - LOS CRÉDITOS PRESUPUESTARIOS Y SUS REALIZACIONES

Sección	11	PRESIDENCIA DE LA JUNTA
Órgano Gestor	1104	SECRETARÍA GENERAL DE LA PRESIDENCIA Y ADMINISTRACIONES PÚBLICAS
Programa	112A	PRESIDENCIA DE LA JUNTA DE COMUNIDADES DE CASTILLA-LA MANCHA

(IMPORTE EN EUROS)

CÓDIGO	Capítulo/Artículo	CRÉDITOS INICIALES	MODIFICACIONES	CRÉDITOS DEFINITIVOS	OBLIGACIONES RECONOCIDAS	REMANENTES DE CRÉDITO
61	PROYECTOS DE INVERSIÓN DE REPOSICIÓN	113.500,00	103.000,00-	10.500,00	2.070,68	8.429,32
7	TRANSFERENCIAS DE CAPITAL	770.000,00	370.000,00-	400.000,00	400.000,00	0,00
72	A EMPRESAS PÚBLICAS DE LA JUNTA Y OTROS ENTES PÚBLICOS	770.000,00	370.000,00-	400.000,00	400.000,00	0,00
	Total Operaciones de Capital	883.500,00	473.000,00-	410.500,00	408.630,12	1.869,88
	Total operaciones no financieras	49.037.860,00	10.825.737,21	59.863.597,21	59.763.675,50	99.921,71
	Total Programa	49.037.860,00	10.825.737,21	59.863.597,21	59.763.675,50	99.921,71

PARTE I - LOS CRÉDITOS PRESUPUESTARIOS Y SUS REALIZACIONES

Sección	11	PRESIDENCIA DE LA JUNTA
Órgano Gestor	1104	SECRETARÍA GENERAL DE LA PRESIDENCIA Y ADMINISTRACIONES PÚBLICAS
Programa	121A	DIRECCIÓN Y SERVICIOS GENERALES DE PRESIDENCIA Y ADMINISTRACIONES PÚBLICAS

(IMPORTE EN EUROS)

CÓDIGO	Capítulo/Artículo	CRÉDITOS INICIALES	MODIFICACIONES	CRÉDITOS DEFINITIVOS	OBLIGACIONES RECONOCIDAS	REMANENTES DE CRÉDITO
1	GASTOS DE PERSONAL	3.945.880,00	202.525,00-	3.743.355,00	3.736.050,33	7.304,67
10	ALTOS CARGOS	295.030,00	0,00	295.030,00	296.800,07	1.770,07-
12	FUNCIONARIOS (EXCEPTO DOCENTES Y DE INSTITUCIONES SANITARIAS)	2.284.630,00	223.000,00-	2.061.630,00	2.107.314,57	45.684,57-
13	LABORALES (EXCEPTO DE INSTITUCIONES SANITARIAS)	609.610,00	0,00	609.610,00	567.401,55	42.208,45
16	CUOTAS, PRESTACIONES Y GASTOS SOCIALES A CARGO DEL EMPLEADOR	756.610,00	20.475,00	777.085,00	764.534,14	12.550,86
2	GASTOS EN BIENES CORRIENTES Y SERVICIOS	3.786.610,00	380.000,00-	3.406.610,00	3.163.282,26	243.327,74
20	ARRENDAMIENTOS Y CÁNONES	523.750,00	0,00	523.750,00	523.540,31	209,69
21	REPARACIONES, MANTENIMIENTO Y CONSERVACIÓN	606.110,00	146.000,00-	460.110,00	415.341,40	44.768,60
22	MATERIALES, SUMINISTROS Y OTROS	2.639.650,00	234.000,00-	2.405.650,00	2.211.668,76	193.981,24
23	INDEMNIZACIONES POR RAZÓN DE SERVICIO	17.100,00	0,00	17.100,00	12.731,79	4.368,21
	Total Operaciones Corrientes	7.732.490,00	582.525,00-	7.149.965,00	6.899.332,59	250.632,41
6	INVERSIONES REALES	100.000,00	34.000,00-	66.000,00	60.500,29	5.499,71
60	PROYECTOS DE INVERSIÓN NUEVA	6.000,00	0,00	6.000,00	10.746,46	4.746,46-
61	PROYECTOS DE INVERSIÓN DE REPOSICIÓN	94.000,00	34.000,00-	60.000,00	49.753,83	10.246,17
	Total Operaciones de Capital	100.000,00	34.000,00-	66.000,00	60.500,29	5.499,71

PARTE I - LOS CRÉDITOS PRESUPUESTARIOS Y SUS REALIZACIONES

Sección	11	PRESIDENCIA DE LA JUNTA
Órgano Gestor	1104	SECRETARÍA GENERAL DE LA PRESIDENCIA Y ADMINISTRACIONES PÚBLICAS
Programa	121A	DIRECCIÓN Y SERVICIOS GENERALES DE PRESIDENCIA Y ADMINISTRACIONES PÚBLICAS

(IMPORTE EN EUROS)

CÓDIGO	Capítulo/Artículo	CRÉDITOS INICIALES	MODIFICACIONES	CRÉDITOS DEFINITIVOS	OBLIGACIONES RECONOCIDAS	REMANENTES DE CRÉDITO
	Total operaciones no financieras	7.832.490,00	616.525,00-	7.215.965,00	6.959.832,88	256.132,12
8	ACTIVOS FINANCIEROS	125.900,00	0,00	125.900,00	125.862,71	37,29
82	CONCESIÓN DE PRÉSTAMOS	125.900,00	0,00	125.900,00	125.862,71	37,29
	Total Operaciones financieras	125.900,00	0,00	125.900,00	125.862,71	37,29
	Total Programa	7.958.390,00	616.525,00-	7.341.865,00	7.085.695,59	256.169,41
	Total Órgano Gestor	56.996.250,00	10.209.212,21	67.205.462,21	66.849.371,09	356.091,12

PARTE I - LOS CRÉDITOS PRESUPUESTARIOS Y SUS REALIZACIONES

Sección	11	PRESIDENCIA DE LA JUNTA
Órgano Gestor	1105	DIRECCIÓN GENERAL DE COORDINACIÓN Y ADMINISTRACIÓN LOCAL
Programa	121C	RELACIÓN Y COORDINACIÓN CON LAS CORPORACIONES LOCALES

(IMPORTE EN EUROS)

CÓDIGO	Capítulo/Artículo	CRÉDITOS INICIALES	MODIFICACIONES	CRÉDITOS DEFINITIVOS	OBLIGACIONES RECONOCIDAS	REMANENTES DE CRÉDITO
1	GASTOS DE PERSONAL	2.222.880,00	268.000,00-	1.954.880,00	1.954.675,49	204,51
10	ALTOS CARGOS	59.010,00	0,00	59.010,00	59.004,68	5,32
12	FUNCIONARIOS (EXCEPTO DOCENTES Y DE INSTITUCIONES SANITARIAS)	1.694.480,00	268.000,00-	1.426.480,00	1.487.890,64	61.410,64-
13	LABORALES (EXCEPTO DE INSTITUCIONES SANITARIAS)	62.280,00	0,00	62.280,00	45.186,04	17.093,96
16	CUOTAS, PRESTACIONES Y GASTOS SOCIALES A CARGO DEL EMPLEADOR	407.110,00	0,00	407.110,00	362.594,13	44.515,87
2	GASTOS EN BIENES CORRIENTES Y SERVICIOS	13.020,00	0,00	13.020,00	9.277,89	3.742,11
22	MATERIALES, SUMINISTROS Y OTROS	13.020,00	0,00	13.020,00	9.277,89	3.742,11
4	TRANSFERENCIAS CORRIENTES	236.100,00	0,00	236.100,00	210.300,11	25.799,89
48	A FAMILIAS E INSTITUCIONES SIN FIN DE LUCRO	236.100,00	0,00	236.100,00	210.300,11	25.799,89
	Total Operaciones Corrientes	2.472.000,00	268.000,00-	2.204.000,00	2.174.253,49	29.746,51
7	TRANSFERENCIAS DE CAPITAL	5.100.000,00	3.759.500,00-	1.340.500,00	1.180.378,52	160.121,48
76	A CORPORACIONES LOCALES	5.100.000,00	3.759.500,00-	1.340.500,00	1.180.378,52	160.121,48
	Total Operaciones de Capital	5.100.000,00	3.759.500,00-	1.340.500,00	1.180.378,52	160.121,48
	Total operaciones no financieras	7.572.000,00	4.027.500,00-	3.544.500,00	3.354.632,01	189.867,99
	Total Programa	7.572.000,00	4.027.500,00-	3.544.500,00	3.354.632,01	189.867,99
	Total Órgano Gestor	7.572.000,00	4.027.500,00-	3.544.500,00	3.354.632,01	189.867,99

PARTE I - LOS CRÉDITOS PRESUPUESTARIOS Y SUS REALIZACIONES

Sección	11	PRESIDENCIA DE LA JUNTA
Órgano Gestor	1106	DIRECCIÓN GENERAL DE COMUNICACIÓN
Programa	112A	PRESIDENCIA DE LA JUNTA DE COMUNIDADES DE CASTILLA-LA MANCHA

(IMPORTE EN EUROS)

CÓDIGO	Capítulo/Artículo	CRÉDITOS INICIALES	MODIFICACIONES	CRÉDITOS DEFINITIVOS	OBLIGACIONES RECONOCIDAS	REMANENTES DE CRÉDITO
1	GASTOS DE PERSONAL	555.500,00	61.000,00-	494.500,00	494.255,62	244,38
10	ALTOS CARGOS	121.950,00	0,00	121.950,00	121.943,08	6,92
12	FUNCIONARIOS (EXCEPTO DOCENTES Y DE INSTITUCIONES SANITARIAS)	333.020,00	61.000,00-	272.020,00	280.635,48	8.615,48-
16	CUOTAS, PRESTACIONES Y GASTOS SOCIALES A CARGO DEL EMPLEADOR	100.530,00	0,00	100.530,00	91.677,06	8.852,94
2	GASTOS EN BIENES CORRIENTES Y SERVICIOS	1.120.000,00	297.000,00	1.417.000,00	1.258.726,49	158.273,51
22	MATERIALES, SUMINISTROS Y OTROS	1.120.000,00	297.000,00	1.417.000,00	1.258.726,49	158.273,51
	Total Operaciones Corrientes	1.675.500,00	236.000,00	1.911.500,00	1.752.982,11	158.517,89
	Total operaciones no financieras	1.675.500,00	236.000,00	1.911.500,00	1.752.982,11	158.517,89
	Total Programa	1.675.500,00	236.000,00	1.911.500,00	1.752.982,11	158.517,89
	Total Órgano Gestor	1.675.500,00	236.000,00	1.911.500,00	1.752.982,11	158.517,89

PARTE I - LOS CRÉDITOS PRESUPUESTARIOS Y SUS REALIZACIONES

Sección	11	PRESIDENCIA DE LA JUNTA
Órgano Gestor	1108	DIRECCIÓN GENERAL DE LA FUNCIÓN PÚBLICA Y JUSTICIA
Programa	121B	ADMINISTRACIÓN DE LA FUNCIÓN PÚBLICA Y JUSTICIA

(IMPORTE EN EUROS)

CÓDIGO	Capítulo/Artículo	CRÉDITOS INICIALES	MODIFICACIONES	CRÉDITOS DEFINITIVOS	OBLIGACIONES RECONOCIDAS	REMANENTES DE CRÉDITO
1	GASTOS DE PERSONAL	3.942.760,00	134.000,00-	3.808.760,00	3.807.368,02	1.391,98
10	ALTOS CARGOS	59.010,00	0,00	59.010,00	59.004,68	5,32
12	FUNCIONARIOS (EXCEPTO DOCENTES Y DE INSTITUCIONES SANITARIAS)	3.024.360,00	216.000,00-	2.808.360,00	3.022.689,86	214.329,86-
16	CUOTAS, PRESTACIONES Y GASTOS SOCIALES A CARGO DEL EMPLEADOR	859.390,00	82.000,00	941.390,00	725.673,48	215.716,52
2	GASTOS EN BIENES CORRIENTES Y SERVICIOS	211.240,00	113.000,00-	98.240,00	94.621,57	3.618,43
22	MATERIALES, SUMINISTROS Y OTROS	211.240,00	113.000,00-	98.240,00	94.621,57	3.618,43
4	TRANSFERENCIAS CORRIENTES	350.000,00	350.000,00-	0,00	0,00	0,00
48	A FAMILIAS E INSTITUCIONES SIN FIN DE LUCRO	350.000,00	350.000,00-	0,00	0,00	0,00
	Total Operaciones Corrientes	4.504.000,00	597.000,00-	3.907.000,00	3.901.989,59	5.010,41
	Total operaciones no financieras	4.504.000,00	597.000,00-	3.907.000,00	3.901.989,59	5.010,41
	Total Programa	4.504.000,00	597.000,00-	3.907.000,00	3.901.989,59	5.010,41

PARTE I - LOS CRÉDITOS PRESUPUESTARIOS Y SUS REALIZACIONES

Sección	11	PRESIDENCIA DE LA JUNTA
Órgano Gestor	1108	DIRECCIÓN GENERAL DE LA FUNCIÓN PÚBLICA Y JUSTICIA
Programa	121D	SELECCIÓN Y FORMACIÓN DEL PERSONAL DE LA ADMINISTRACIÓN REGIONAL

(IMPORTE EN EUROS)

CÓDIGO	Capítulo/Artículo	CRÉDITOS INICIALES	MODIFICACIONES	CRÉDITOS DEFINITIVOS	OBLIGACIONES RECONOCIDAS	REMANENTES DE CRÉDITO
1	GASTOS DE PERSONAL	1.575.070,00	783.419,50-	791.650,50	756.439,57	35.210,93
12	FUNCIONARIOS (EXCEPTO DOCENTES Y DE INSTITUCIONES SANITARIAS)	613.490,00	200.000,00-	413.490,00	420.944,39	7.454,39-
13	LABORALES (EXCEPTO DE INSTITUCIONES SANITARIAS)	16.830,00	0,00	16.830,00	17.059,92	229,92-
16	CUOTAS, PRESTACIONES Y GASTOS SOCIALES A CARGO DEL EMPLEADOR	944.750,00	583.419,50-	361.330,50	318.435,26	42.895,24
2	GASTOS EN BIENES CORRIENTES Y SERVICIOS	71.000,00	46.000,00-	25.000,00	15.503,60	9.496,40
22	MATERIALES, SUMINISTROS Y OTROS	51.000,00	46.000,00-	5.000,00	0,00	5.000,00
23	INDEMNIZACIONES POR RAZÓN DE SERVICIO	20.000,00	0,00	20.000,00	15.503,60	4.496,40
4	TRANSFERENCIAS CORRIENTES	0,00	521.500,00	521.500,00	521.500,00	0,00
41	A ORGANISMOS AUTÓNOMOS DE LA JUNTA	0,00	9.280,00	9.280,00	9.280,00	0,00
46	A CORPORACIONES LOCALES	0,00	307.332,00	307.332,00	307.332,00	0,00
48	A FAMILIAS E INSTITUCIONES SIN FIN DE LUCRO	0,00	204.888,00	204.888,00	204.888,00	0,00
	Total Operaciones Corrientes	1.646.070,00	307.919,50-	1.338.150,50	1.293.443,17	44.707,33
	Total operaciones no financieras	1.646.070,00	307.919,50-	1.338.150,50	1.293.443,17	44.707,33
	Total Programa	1.646.070,00	307.919,50-	1.338.150,50	1.293.443,17	44.707,33
	Total Órgano Gestor	6.150.070,00	904.919,50-	5.245.150,50	5.195.432,76	49.717,74

PARTE I - LOS CRÉDITOS PRESUPUESTARIOS Y SUS REALIZACIONES

Sección	11	PRESIDENCIA DE LA JUNTA
Órgano Gestor	1110	DIRECCIÓN GENERAL DE PROTECCIÓN CIUDADANA
Programa	221A	PROTECCIÓN CIUDADANA

(IMPORTE EN EUROS)

CÓDIGO	Capítulo/Artículo	CRÉDITOS INICIALES	MODIFICACIONES	CRÉDITOS DEFINITIVOS	OBLIGACIONES RECONOCIDAS	REMANENTES DE CRÉDITO
1	GASTOS DE PERSONAL	2.475.500,00	234.000,00-	2.241.500,00	2.241.249,66	250,34
10	ALTOS CARGOS	59.010,00	0,00	59.010,00	58.812,08	197,92
12	FUNCIONARIOS (EXCEPTO DOCENTES Y DE INSTITUCIONES SANITARIAS)	1.952.980,00	234.000,00-	1.718.980,00	1.736.371,71	17.391,71-
13	LABORALES (EXCEPTO DE INSTITUCIONES SANITARIAS)	16.830,00	0,00	16.830,00	17.059,92	229,92-
16	CUOTAS, PRESTACIONES Y GASTOS SOCIALES A CARGO DEL EMPLEADOR	446.680,00	0,00	446.680,00	429.005,95	17.674,05
2	GASTOS EN BIENES CORRIENTES Y SERVICIOS	5.181.800,00	565.500,00-	4.616.300,00	4.409.264,20	207.035,80
21	REPARACIONES, MANTENIMIENTO Y CONSERVACIÓN	691.600,00	101.000,00-	590.600,00	523.402,62	67.197,38
22	MATERIALES, SUMINISTROS Y OTROS	4.489.800,00	469.500,00-	4.020.300,00	3.884.537,85	135.762,15
23	INDEMNIZACIONES POR RAZÓN DE SERVICIO	400,00	5.000,00	5.400,00	1.323,73	4.076,27
4	TRANSFERENCIAS CORRIENTES	132.000,00	32.000,00-	100.000,00	0,00	100.000,00
46	A CORPORACIONES LOCALES	100.000,00	0,00	100.000,00	0,00	100.000,00
48	A FAMILIAS E INSTITUCIONES SIN FIN DE LUCRO	32.000,00	32.000,00-	0,00	0,00	0,00
	Total Operaciones Corrientes	7.789.300,00	831.500,00-	6.957.800,00	6.650.513,86	307.286,14
6	INVERSIONES REALES	144.000,00	68.000,00-	76.000,00	66.725,60	9.274,40
60	PROYECTOS DE INVERSIÓN NUEVA	0,00	0,00	0,00	17.301,30	17.301,30-

PARTE I - LOS CRÉDITOS PRESUPUESTARIOS Y SUS REALIZACIONES

Sección	11	PRESIDENCIA DE LA JUNTA
Órgano Gestor	1110	DIRECCIÓN GENERAL DE PROTECCIÓN CIUDADANA
Programa	221A	PROTECCIÓN CIUDADANA

(IMPORTE EN EUROS)

CÓDIGO	Capítulo/Artículo	CRÉDITOS INICIALES	MODIFICACIONES	CRÉDITOS DEFINITIVOS	OBLIGACIONES RECONOCIDAS	REMANENTES DE CRÉDITO
61	PROYECTOS DE INVERSIÓN DE REPOSICIÓN	144.000,00	68.000,00-	76.000,00	49.424,30	26.575,70
7	TRANSFERENCIAS DE CAPITAL	350.000,00	98.000,00-	252.000,00	80.160,49	171.839,51
76	A CORPORACIONES LOCALES	350.000,00	98.000,00-	252.000,00	80.160,49	171.839,51
	Total Operaciones de Capital	494.000,00	166.000,00-	328.000,00	146.886,09	181.113,91
	Total operaciones no financieras	8.283.300,00	997.500,00-	7.285.800,00	6.797.399,95	488.400,05
	Total Programa	8.283.300,00	997.500,00-	7.285.800,00	6.797.399,95	488.400,05
	Total Órgano Gestor	8.283.300,00	997.500,00-	7.285.800,00	6.797.399,95	488.400,05
	Total Sección	105.017.520,00	3.901.292,71	108.918.812,71	106.015.566,04	2.903.246,67

PARTE I - LOS CRÉDITOS PRESUPUESTARIOS Y SUS REALIZACIONES

Sección	15	HACIENDA
Órgano Gestor	1502	SECRETARÍA GENERAL
Programa	611A	DIRECCIÓN Y SERVICIOS GENERALES DE HACIENDA

(IMPORTE EN EUROS)

CÓDIGO	Capítulo/Artículo	CRÉDITOS INICIALES	MODIFICACIONES	CRÉDITOS DEFINITIVOS	OBLIGACIONES RECONOCIDAS	REMANENTES DE CRÉDITO
1	GASTOS DE PERSONAL	10.081.730,00	908.750,41	10.990.480,41	10.989.492,51	987,90
10	ALTOS CARGOS	188.820,00	0,00	188.820,00	188.584,14	235,86
11	PERSONAL EVENTUAL	203.130,00	0,00	203.130,00	103.456,98	99.673,02
12	FUNCIONARIOS (EXCEPTO DOCENTES Y DE INSTITUCIONES SANITARIAS)	3.992.860,00	897.370,41	4.890.230,41	3.919.491,06	970.739,35
13	LABORALES (EXCEPTO DE INSTITUCIONES SANITARIAS)	3.713.490,00	0,00	3.713.490,00	4.256.080,26	542.590,26-
16	CUOTAS, PRESTACIONES Y GASTOS SOCIALES A CARGO DEL EMPLEADOR	1.983.430,00	11.380,00	1.994.810,00	2.521.880,07	527.070,07-
2	GASTOS EN BIENES CORRIENTES Y SERVICIOS	2.179.560,00	278.991,94	2.458.551,94	2.187.327,89	271.224,05
21	REPARACIONES, MANTENIMIENTO Y CONSERVACIÓN	294.000,00	97.500,00	391.500,00	355.325,69	36.174,31
22	MATERIALES, SUMINISTROS Y OTROS	1.860.560,00	186.343,73	2.046.903,73	1.813.751,57	233.152,16
23	INDEMNIZACIONES POR RAZÓN DE SERVICIO	25.000,00	4.851,79-	20.148,21	18.250,63	1.897,58
3	GASTOS FINANCIEROS	0,00	200,00	200,00	141,26	58,74
33	DE DEPÓSITOS, FIANZAS Y OTROS	0,00	200,00	200,00	141,26	58,74
	Total Operaciones Corrientes	12.261.290,00	1.187.942,35	13.449.232,35	13.176.961,66	272.270,69
6	INVERSIONES REALES	90.000,00	3.118,60-	86.881,40	77.867,04	9.014,36
60	PROYECTOS DE INVERSIÓN NUEVA	0,00	3.118,60-	3.118,60-	20.898,38	24.016,98-

PARTE I - LOS CRÉDITOS PRESUPUESTARIOS Y SUS REALIZACIONES

Sección	15	HACIENDA
Órgano Gestor	1502	SECRETARÍA GENERAL
Programa	611A	DIRECCIÓN Y SERVICIOS GENERALES DE HACIENDA

(IMPORTE EN EUROS)

CÓDIGO	Capítulo/Artículo	CRÉDITOS INICIALES	MODIFICACIONES	CRÉDITOS DEFINITIVOS	OBLIGACIONES RECONOCIDAS	REMANENTES DE CRÉDITO
61	PROYECTOS DE INVERSIÓN DE REPOSICIÓN	90.000,00	0,00	90.000,00	56.968,66	33.031,34
	Total Operaciones de Capital	90.000,00	3.118,60-	86.881,40	77.867,04	9.014,36
	Total operaciones no financieras	12.351.290,00	1.184.823,75	13.536.113,75	13.254.828,70	281.285,05
8	ACTIVOS FINANCIEROS	100.000,00	0,00	100.000,00	98.377,54	1.622,46
82	CONCESIÓN DE PRÉSTAMOS	100.000,00	0,00	100.000,00	98.377,54	1.622,46
	Total Operaciones financieras	100.000,00	0,00	100.000,00	98.377,54	1.622,46
	Total Programa	12.451.290,00	1.184.823,75	13.636.113,75	13.353.206,24	282.907,51

PARTE I - LOS CRÉDITOS PRESUPUESTARIOS Y SUS REALIZACIONES

Sección	15	HACIENDA
Órgano Gestor	1502	SECRETARÍA GENERAL
Programa	612D	ADMINISTRACIÓN DEL PATRIMONIO

(IMPORTE EN EUROS)

CÓDIGO	Capítulo/Artículo	CRÉDITOS INICIALES	MODIFICACIONES	CRÉDITOS DEFINITIVOS	OBLIGACIONES RECONOCIDAS	REMANENTES DE CRÉDITO
1	GASTOS DE PERSONAL	524.740,00	13.000,00-	511.740,00	502.871,79	8.868,21
12	FUNCIONARIOS (EXCEPTO DOCENTES Y DE INSTITUCIONES SANITARIAS)	432.970,00	13.000,00-	419.970,00	413.117,66	6.852,34
16	CUOTAS, PRESTACIONES Y GASTOS SOCIALES A CARGO DEL EMPLEADOR	91.770,00	0,00	91.770,00	89.754,13	2.015,87
2	GASTOS EN BIENES CORRIENTES Y SERVICIOS	6.432.500,00	587.365,55	7.019.865,55	6.895.631,95	124.233,60
21	REPARACIONES, MANTENIMIENTO Y CONSERVACIÓN	270.000,00	100.000,00-	170.000,00	162.453,47	7.546,53
22	MATERIALES, SUMINISTROS Y OTROS	6.092.500,00	687.365,55	6.779.865,55	6.670.141,64	109.723,91
23	INDEMNIZACIONES POR RAZÓN DE SERVICIO	70.000,00	0,00	70.000,00	63.036,84	6.963,16
	Total Operaciones Corrientes	6.957.240,00	574.365,55	7.531.605,55	7.398.503,74	133.101,81
6	INVERSIONES REALES	177.500,00	177.500,00-	0,00	0,00	0,00
60	PROYECTOS DE INVERSIÓN NUEVA	177.500,00	177.500,00-	0,00	0,00	0,00
	Total Operaciones de Capital	177.500,00	177.500,00-	0,00	0,00	0,00
	Total operaciones no financieras	7.134.740,00	396.865,55	7.531.605,55	7.398.503,74	133.101,81
	Total Programa	7.134.740,00	396.865,55	7.531.605,55	7.398.503,74	133.101,81
	Total Órgano Gestor	19.586.030,00	1.581.689,30	21.167.719,30	20.751.709,98	416.009,32

PARTE I - LOS CRÉDITOS PRESUPUESTARIOS Y SUS REALIZACIONES

Sección	15	HACIENDA
Órgano Gestor	1504	DIRECCIÓN GENERAL DE PRESUPUESTOS
Programa	612B	PROGRAMACIÓN Y CONTROL PRESUPUESTARIO

(IMPORTE EN EUROS)

CÓDIGO	Capítulo/Artículo	CRÉDITOS INICIALES	MODIFICACIONES	CRÉDITOS DEFINITIVOS	OBLIGACIONES RECONOCIDAS	REMANENTES DE CRÉDITO
1	GASTOS DE PERSONAL	941.010,00	87.370,41-	853.639,59	833.311,21	20.328,38
10	ALTOS CARGOS	59.010,00	0,00	59.010,00	58.959,64	50,36
12	FUNCIONARIOS (EXCEPTO DOCENTES Y DE INSTITUCIONES SANITARIAS)	718.780,00	87.370,41-	631.409,59	608.498,76	22.910,83
13	LABORALES (EXCEPTO DE INSTITUCIONES SANITARIAS)	0,00	0,00	0,00	1.502,28	1.502,28-
16	CUOTAS, PRESTACIONES Y GASTOS SOCIALES A CARGO DEL EMPLEADOR	163.220,00	0,00	163.220,00	164.350,53	1.130,53-
2	GASTOS EN BIENES CORRIENTES Y SERVICIOS	6.000,00	4.039,80-	1.960,20	1.960,20	0,00
22	MATERIALES, SUMINISTROS Y OTROS	6.000,00	4.039,80-	1.960,20	1.960,20	0,00
	Total Operaciones Corrientes	947.010,00	91.410,21-	855.599,79	835.271,41	20.328,38
	Total operaciones no financieras	947.010,00	91.410,21-	855.599,79	835.271,41	20.328,38
	Total Programa	947.010,00	91.410,21-	855.599,79	835.271,41	20.328,38

PARTE I - LOS CRÉDITOS PRESUPUESTARIOS Y SUS REALIZACIONES

Sección	15	HACIENDA
Órgano Gestor	1504	DIRECCIÓN GENERAL DE PRESUPUESTOS
Programa	633A	IMPREVISTOS Y FUNCIONES NO CLASIFICADAS

(IMPORTE EN EUROS)

CÓDIGO	Capítulo/Artículo	CRÉDITOS INICIALES	MODIFICACIONES	CRÉDITOS DEFINITIVOS	OBLIGACIONES RECONOCIDAS	REMANENTES DE CRÉDITO
5	FONDO DE CONTINGENCIA Y OTROS IMPREVISTOS	1.648.910,00	1.452.064,45-	196.845,55	0,00	196.845,55
52	OTROS IMPREVISTOS	1.648.910,00	1.452.064,45-	196.845,55	0,00	196.845,55
	Total Operaciones Corrientes	1.648.910,00	1.452.064,45-	196.845,55	0,00	196.845,55
	Total operaciones no financieras	1.648.910,00	1.452.064,45-	196.845,55	0,00	196.845,55
	Total Programa	1.648.910,00	1.452.064,45-	196.845,55	0,00	196.845,55
	Total Órgano Gestor	2.595.920,00	1.543.474,66-	1.052.445,34	835.271,41	217.173,93

PARTE I - LOS CRÉDITOS PRESUPUESTARIOS Y SUS REALIZACIONES

Sección	15	HACIENDA
Órgano Gestor	1505	INTERVENCIÓN GENERAL
Programa	612C	CONTROL INTERNO Y CONTABILIDAD PÚBLICA

(IMPORTE EN EUROS)

CÓDIGO	Capítulo/Artículo	CRÉDITOS INICIALES	MODIFICACIONES	CRÉDITOS DEFINITIVOS	OBLIGACIONES RECONOCIDAS	REMANENTES DE CRÉDITO
1	GASTOS DE PERSONAL	7.020.910,00	100.000,00-	6.920.910,00	6.890.321,37	30.588,63
10	ALTOS CARGOS	62.940,00	0,00	62.940,00	62.794,38	145,62
12	FUNCIONARIOS (EXCEPTO DOCENTES Y DE INSTITUCIONES SANITARIAS)	5.702.600,00	100.000,00-	5.602.600,00	5.545.263,48	57.336,52
16	CUOTAS, PRESTACIONES Y GASTOS SOCIALES A CARGO DEL EMPLEADOR	1.255.370,00	0,00	1.255.370,00	1.282.263,51	26.893,51-
2	GASTOS EN BIENES CORRIENTES Y SERVICIOS	541.780,00	0,00	541.780,00	521.190,59	20.589,41
22	MATERIALES, SUMINISTROS Y OTROS	541.780,00	0,00	541.780,00	521.190,59	20.589,41
	Total Operaciones Corrientes	7.562.690,00	100.000,00-	7.462.690,00	7.411.511,96	51.178,04
	Total operaciones no financieras	7.562.690,00	100.000,00-	7.462.690,00	7.411.511,96	51.178,04
	Total Programa	7.562.690,00	100.000,00-	7.462.690,00	7.411.511,96	51.178,04
	Total Órgano Gestor	7.562.690,00	100.000,00-	7.462.690,00	7.411.511,96	51.178,04

PARTE I - LOS CRÉDITOS PRESUPUESTARIOS Y SUS REALIZACIONES

Sección	15	HACIENDA
Órgano Gestor	1506	DIRECCIÓN GENERAL DE TRIBUTOS Y ORDENACIÓN DEL JUEGO
Programa	126E	ORDENACIÓN DEL JUEGO

(IMPORTE EN EUROS)

CÓDIGO	Capítulo/Artículo	CRÉDITOS INICIALES	MODIFICACIONES	CRÉDITOS DEFINITIVOS	OBLIGACIONES RECONOCIDAS	REMANENTES DE CRÉDITO
1	GASTOS DE PERSONAL	357.130,00	110.000,00-	247.130,00	242.878,06	4.251,94
12	FUNCIONARIOS (EXCEPTO DOCENTES Y DE INSTITUCIONES SANITARIAS)	290.800,00	110.000,00-	180.800,00	194.961,44	14.161,44-
16	CUOTAS, PRESTACIONES Y GASTOS SOCIALES A CARGO DEL EMPLEADOR	66.330,00	0,00	66.330,00	47.916,62	18.413,38
	Total Operaciones Corrientes	357.130,00	110.000,00-	247.130,00	242.878,06	4.251,94
	Total operaciones no financieras	357.130,00	110.000,00-	247.130,00	242.878,06	4.251,94
	Total Programa	357.130,00	110.000,00-	247.130,00	242.878,06	4.251,94

PARTE I - LOS CRÉDITOS PRESUPUESTARIOS Y SUS REALIZACIONES

Sección	15	HACIENDA
Órgano Gestor	1506	DIRECCIÓN GENERAL DE TRIBUTOS Y ORDENACIÓN DEL JUEGO
Programa	613A	GESTIÓN TRIBUTARIA

(IMPORTE EN EUROS)

CÓDIGO	Capítulo/Artículo	CRÉDITOS INICIALES	MODIFICACIONES	CRÉDITOS DEFINITIVOS	OBLIGACIONES RECONOCIDAS	REMANENTES DE CRÉDITO
1	GASTOS DE PERSONAL	6.745.600,00	600.000,00-	6.145.600,00	6.120.759,21	24.840,79
10	ALTOS CARGOS	59.010,00	0,00	59.010,00	55.522,07	3.487,93
12	FUNCIONARIOS (EXCEPTO DOCENTES Y DE INSTITUCIONES SANITARIAS)	5.440.270,00	600.000,00-	4.840.270,00	4.956.501,37	116.231,37-
16	CUOTAS, PRESTACIONES Y GASTOS SOCIALES A CARGO DEL EMPLEADOR	1.246.320,00	0,00	1.246.320,00	1.108.735,77	137.584,23
2	GASTOS EN BIENES CORRIENTES Y SERVICIOS	6.988.000,00	783.400,00-	6.204.600,00	6.144.210,43	60.389,57
22	MATERIALES, SUMINISTROS Y OTROS	6.988.000,00	783.400,00-	6.204.600,00	6.144.210,43	60.389,57
	Total Operaciones Corrientes	13.733.600,00	1.383.400,00-	12.350.200,00	12.264.969,64	85.230,36
	Total operaciones no financieras	13.733.600,00	1.383.400,00-	12.350.200,00	12.264.969,64	85.230,36
	Total Programa	13.733.600,00	1.383.400,00-	12.350.200,00	12.264.969,64	85.230,36
	Total Órgano Gestor	14.090.730,00	1.493.400,00-	12.597.330,00	12.507.847,70	89.482,30

PARTE I - LOS CRÉDITOS PRESUPUESTARIOS Y SUS REALIZACIONES

Sección	15	HACIENDA
Órgano Gestor	1507	DIRECCIÓN GENERAL DE POLÍTICA FINANCIERA Y TESORERÍA
Programa	631A	GESTIÓN FINANCIERA

(IMPORTE EN EUROS)

CÓDIGO	Capítulo/Artículo	CRÉDITOS INICIALES	MODIFICACIONES	CRÉDITOS DEFINITIVOS	OBLIGACIONES RECONOCIDAS	REMANENTES DE CRÉDITO
1	GASTOS DE PERSONAL	1.193.040,00	13.000,00	1.206.040,00	1.205.869,87	170,13
10	ALTOS CARGOS	59.010,00	0,00	59.010,00	58.903,50	106,50
12	FUNCIONARIOS (EXCEPTO DOCENTES Y DE INSTITUCIONES SANITARIAS)	922.710,00	13.000,00	935.710,00	931.742,70	3.967,30
16	CUOTAS, PRESTACIONES Y GASTOS SOCIALES A CARGO DEL EMPLEADOR	211.320,00	0,00	211.320,00	215.223,67	3.903,67-
2	GASTOS EN BIENES CORRIENTES Y SERVICIOS	35.000,00	5.000,00-	30.000,00	22.500,00	7.500,00
22	MATERIALES, SUMINISTROS Y OTROS	35.000,00	5.000,00-	30.000,00	22.500,00	7.500,00
	Total Operaciones Corrientes	1.228.040,00	8.000,00	1.236.040,00	1.228.369,87	7.670,13
	Total operaciones no financieras	1.228.040,00	8.000,00	1.236.040,00	1.228.369,87	7.670,13
	Total Programa	1.228.040,00	8.000,00	1.236.040,00	1.228.369,87	7.670,13
	Total Órgano Gestor	1.228.040,00	8.000,00	1.236.040,00	1.228.369,87	7.670,13
	Total Sección	45.063.410,00	1.547.185,36-	43.516.224,64	42.734.710,92	781.513,72

PARTE I - LOS CRÉDITOS PRESUPUESTARIOS Y SUS REALIZACIONES

Sección	17	FOMENTO
Órgano Gestor	1702	SECRETARÍA GENERAL
Programa	511A	DIRECCIÓN Y SERVICIOS GENERALES DE FOMENTO

(IMPORTE EN EUROS)

CÓDIGO	Capítulo/Artículo	CRÉDITOS INICIALES	MODIFICACIONES	CRÉDITOS DEFINITIVOS	OBLIGACIONES RECONOCIDAS	REMANENTES DE CRÉDITO
1	GASTOS DE PERSONAL	10.156.840,00	3.088,00-	10.153.752,00	10.137.957,77	15.794,23
10	ALTOS CARGOS	129.820,00	0,00	129.820,00	129.627,00	193,00
11	PERSONAL EVENTUAL	260.390,00	0,00	260.390,00	266.196,14	5.806,14-
12	FUNCIONARIOS (EXCEPTO DOCENTES Y DE INSTITUCIONES SANITARIAS)	7.430.200,00	60.000,00-	7.370.200,00	7.003.354,16	366.845,84
13	LABORALES (EXCEPTO DE INSTITUCIONES SANITARIAS)	698.000,00	0,00	698.000,00	677.233,05	20.766,95
16	CUOTAS, PRESTACIONES Y GASTOS SOCIALES A CARGO DEL EMPLEADOR	1.638.430,00	56.912,00	1.695.342,00	2.061.547,42	366.205,42-
2	GASTOS EN BIENES CORRIENTES Y SERVICIOS	13.299.670,00	228.500,21	13.528.170,21	12.886.375,22	641.794,99
20	ARRENDAMIENTOS Y CÁNONES	510.000,00	29.000,00	539.000,00	495.446,79	43.553,21
21	REPARACIONES, MANTENIMIENTO Y CONSERVACIÓN	528.700,00	50.000,00	578.700,00	477.390,17	101.309,83
22	MATERIALES, SUMINISTROS Y OTROS	12.205.970,00	149.500,21	12.355.470,21	11.869.076,17	486.394,04
23	INDEMNIZACIONES POR RAZÓN DE SERVICIO	55.000,00	0,00	55.000,00	44.462,09	10.537,91
3	GASTOS FINANCIEROS	0,00	50.000,00	50.000,00	12.232,02	37.767,98
33	DE DEPÓSITOS, FIANZAS Y OTROS	0,00	50.000,00	50.000,00	12.232,02	37.767,98
4	TRANSFERENCIAS CORRIENTES	21.599.650,00	0,00	21.599.650,00	21.599.650,00	0,00
41	A ORGANISMOS AUTÓNOMOS DE LA JUNTA	21.599.650,00	0,00	21.599.650,00	21.599.650,00	0,00

PARTE I - LOS CRÉDITOS PRESUPUESTARIOS Y SUS REALIZACIONES

Sección	17	FOMENTO
Órgano Gestor	1702	SECRETARÍA GENERAL
Programa	511A	DIRECCIÓN Y SERVICIOS GENERALES DE FOMENTO

(IMPORTE EN EUROS)

CÓDIGO	Capítulo/Artículo	CRÉDITOS INICIALES	MODIFICACIONES	CRÉDITOS DEFINITIVOS	OBLIGACIONES RECONOCIDAS	REMANENTES DE CRÉDITO
	Total Operaciones Corrientes	45.056.160,00	275.412,21	45.331.572,21	44.636.215,01	695.357,20
6	INVERSIONES REALES	170.000,00	43.868,00	213.868,00	153.643,34	60.224,66
60	PROYECTOS DE INVERSIÓN NUEVA	130.000,00	0,00	130.000,00	133.230,69	3.230,69-
61	PROYECTOS DE INVERSIÓN DE REPOSICIÓN	40.000,00	43.868,00	83.868,00	20.412,65	63.455,35
7	TRANSFERENCIAS DE CAPITAL	9.648.610,00	0,00	9.648.610,00	6.420.350,00	3.228.260,00
71	A ORGANISMOS AUTÓNOMOS DE LA JUNTA	9.648.610,00	0,00	9.648.610,00	6.420.350,00	3.228.260,00
	Total Operaciones de Capital	9.818.610,00	43.868,00	9.862.478,00	6.573.993,34	3.288.484,66
	Total operaciones no financieras	54.874.770,00	319.280,21	55.194.050,21	51.210.208,35	3.983.841,86
8	ACTIVOS FINANCIEROS	100.000,00	0,00	100.000,00	100.000,00	0,00
82	CONCESIÓN DE PRÉSTAMOS	100.000,00	0,00	100.000,00	100.000,00	0,00
	Total Operaciones financieras	100.000,00	0,00	100.000,00	100.000,00	0,00
	Total Programa	54.974.770,00	319.280,21	55.294.050,21	51.310.208,35	3.983.841,86

PARTE I - LOS CRÉDITOS PRESUPUESTARIOS Y SUS REALIZACIONES

Sección	17	FOMENTO
Órgano Gestor	1702	SECRETARÍA GENERAL
Programa	541I	CARTOGRAFÍA

(IMPORTE EN EUROS)

CÓDIGO	Capítulo/Artículo	CRÉDITOS INICIALES	MODIFICACIONES	CRÉDITOS DEFINITIVOS	OBLIGACIONES RECONOCIDAS	REMANENTES DE CRÉDITO
1	GASTOS DE PERSONAL	171.760,00	0,00	171.760,00	160.080,72	11.679,28
12	FUNCIONARIOS (EXCEPTO DOCENTES Y DE INSTITUCIONES SANITARIAS)	142.480,00	0,00	142.480,00	135.818,61	6.661,39
16	CUOTAS, PRESTACIONES Y GASTOS SOCIALES A CARGO DEL EMPLEADOR	29.280,00	0,00	29.280,00	24.262,11	5.017,89
2	GASTOS EN BIENES CORRIENTES Y SERVICIOS	10.000,00	0,00	10.000,00	0,00	10.000,00
22	MATERIALES, SUMINISTROS Y OTROS	10.000,00	0,00	10.000,00	0,00	10.000,00
	Total Operaciones Corrientes	181.760,00	0,00	181.760,00	160.080,72	21.679,28
6	INVERSIONES REALES	595.000,00	136.874,33-	458.125,67	457.666,66	459,01
60	PROYECTOS DE INVERSIÓN NUEVA	595.000,00	136.874,33-	458.125,67	457.666,66	459,01
	Total Operaciones de Capital	595.000,00	136.874,33-	458.125,67	457.666,66	459,01
	Total operaciones no financieras	776.760,00	136.874,33-	639.885,67	617.747,38	22.138,29
	Total Programa	776.760,00	136.874,33-	639.885,67	617.747,38	22.138,29
	Total Órgano Gestor	55.751.530,00	182.405,88	55.933.935,88	51.927.955,73	4.005.980,15

PARTE I - LOS CRÉDITOS PRESUPUESTARIOS Y SUS REALIZACIONES

Sección	17	FOMENTO
Órgano Gestor	1703	DIRECCIÓN GENERAL DE CARRETERAS
Programa	513A	CREACIÓN DE INFRAESTRUCTURAS DE CARRETERAS

(IMPORTE EN EUROS)

CÓDIGO	Capítulo/Artículo	CRÉDITOS INICIALES	MODIFICACIONES	CRÉDITOS DEFINITIVOS	OBLIGACIONES RECONOCIDAS	REMANENTES DE CRÉDITO
1	GASTOS DE PERSONAL	1.482.200,00	200.000,00-	1.282.200,00	1.272.532,81	9.667,19
10	ALTOS CARGOS	59.010,00	0,00	59.010,00	58.869,18	140,82
12	FUNCIONARIOS (EXCEPTO DOCENTES Y DE INSTITUCIONES SANITARIAS)	1.150.170,00	200.000,00-	950.170,00	950.952,39	782,39-
16	CUOTAS, PRESTACIONES Y GASTOS SOCIALES A CARGO DEL EMPLEADOR	273.020,00	0,00	273.020,00	262.711,24	10.308,76
4	TRANSFERENCIAS CORRIENTES	35.526.020,00	3.231.165,22	38.757.185,22	38.757.185,22	0,00
48	A FAMILIAS E INSTITUCIONES SIN FIN DE LUCRO	35.526.020,00	3.231.165,22	38.757.185,22	38.757.185,22	0,00
	Total Operaciones Corrientes	37.008.220,00	3.031.165,22	40.039.385,22	40.029.718,03	9.667,19
6	INVERSIONES REALES	16.918.020,00	2.825.198,79	19.743.218,79	15.194.101,97	4.549.116,82
60	PROYECTOS DE INVERSIÓN NUEVA	16.918.020,00	2.825.198,79	19.743.218,79	15.194.101,97	4.549.116,82
7	TRANSFERENCIAS DE CAPITAL	11.421.510,00	0,00	11.421.510,00	10.571.546,16	849.963,84
72	A EMPRESAS PÚBLICAS DE LA JUNTA Y OTROS ENTES PÚBLICOS	11.421.510,00	0,00	11.421.510,00	10.571.546,16	849.963,84
	Total Operaciones de Capital	28.339.530,00	2.825.198,79	31.164.728,79	25.765.648,13	5.399.080,66
	Total operaciones no financieras	65.347.750,00	5.856.364,01	71.204.114,01	65.795.366,16	5.408.747,85
	Total Programa	65.347.750,00	5.856.364,01	71.204.114,01	65.795.366,16	5.408.747,85

PARTE I - LOS CRÉDITOS PRESUPUESTARIOS Y SUS REALIZACIONES

Sección	17	FOMENTO
Órgano Gestor	1703	DIRECCIÓN GENERAL DE CARRETERAS
Programa	513B	CONSERVACIÓN Y EXPLOTACIÓN DE CARRETERAS

(IMPORTE EN EUROS)

CÓDIGO	Capítulo/Artículo	CRÉDITOS INICIALES	MODIFICACIONES	CRÉDITOS DEFINITIVOS	OBLIGACIONES RECONOCIDAS	REMANENTES DE CRÉDITO
1	GASTOS DE PERSONAL	20.669.540,00	1.550.000,00-	19.119.540,00	19.103.715,45	15.824,55
12	FUNCIONARIOS (EXCEPTO DOCENTES Y DE INSTITUCIONES SANITARIAS)	859.510,00	0,00	859.510,00	747.063,79	112.446,21
13	LABORALES (EXCEPTO DE INSTITUCIONES SANITARIAS)	14.520.500,00	1.550.000,00-	12.970.500,00	13.142.936,18	172.436,18-
16	CUOTAS, PRESTACIONES Y GASTOS SOCIALES A CARGO DEL EMPLEADOR	5.289.530,00	0,00	5.289.530,00	5.213.715,48	75.814,52
2	GASTOS EN BIENES CORRIENTES Y SERVICIOS	466.000,00	3.102.490,00	3.568.490,00	2.653.329,15	915.160,85
20	ARRENDAMIENTOS Y CÁNONES	0,00	33.700,00	33.700,00	9.096,80	24.603,20
21	REPARACIONES, MANTENIMIENTO Y CONSERVACIÓN	30.000,00	640.000,00	670.000,00	512.793,51	157.206,49
22	MATERIALES, SUMINISTROS Y OTROS	67.000,00	2.398.790,00	2.465.790,00	1.791.642,05	674.147,95
23	INDEMNIZACIONES POR RAZÓN DE SERVICIO	369.000,00	30.000,00	399.000,00	339.796,79	59.203,21
	Total Operaciones Corrientes	21.135.540,00	1.552.490,00	22.688.030,00	21.757.044,60	930.985,40
6	INVERSIONES REALES	33.147.710,00	6.092.362,36-	27.055.347,64	24.912.973,96	2.142.373,68
60	PROYECTOS DE INVERSIÓN NUEVA	2.000,00	0,00	2.000,00	42.798,10	40.798,10-
61	PROYECTOS DE INVERSIÓN DE REPOSICIÓN	33.145.710,00	6.092.362,36-	27.053.347,64	24.870.175,86	2.183.171,78
	Total Operaciones de Capital	33.147.710,00	6.092.362,36-	27.055.347,64	24.912.973,96	2.142.373,68
	Total operaciones no financieras	54.283.250,00	4.539.872,36-	49.743.377,64	46.670.018,56	3.073.359,08
	Total Programa	54.283.250,00	4.539.872,36-	49.743.377,64	46.670.018,56	3.073.359,08
	Total Órgano Gestor	119.631.000,00	1.316.491,65	120.947.491,65	112.465.384,72	8.482.106,93

PARTE I - LOS CRÉDITOS PRESUPUESTARIOS Y SUS REALIZACIONES

Sección	17	FOMENTO
Órgano Gestor	1704	VICECONSEJERÍA
Programa	513C	ORDENACIÓN E INSPECCIÓN DEL TRANSPORTE

(IMPORTE EN EUROS)

CÓDIGO	Capítulo/Artículo	CRÉDITOS INICIALES	MODIFICACIONES	CRÉDITOS DEFINITIVOS	OBLIGACIONES RECONOCIDAS	REMANENTES DE CRÉDITO
1	GASTOS DE PERSONAL	2.930.790,00	200.000,00-	2.730.790,00	2.725.693,02	5.096,98
10	ALTOS CARGOS	62.940,00	0,00	62.940,00	62.873,58	66,42
12	FUNCIONARIOS (EXCEPTO DOCENTES Y DE INSTITUCIONES SANITARIAS)	2.222.450,00	200.000,00-	2.022.450,00	2.007.547,49	14.902,51
13	LABORALES (EXCEPTO DE INSTITUCIONES SANITARIAS)	147.040,00	0,00	147.040,00	125.249,61	21.790,39
16	CUOTAS, PRESTACIONES Y GASTOS SOCIALES A CARGO DEL EMPLEADOR	498.360,00	0,00	498.360,00	530.022,34	31.662,34-
2	GASTOS EN BIENES CORRIENTES Y SERVICIOS	554.760,00	16.367,00-	538.393,00	448.841,79	89.551,21
21	REPARACIONES, MANTENIMIENTO Y CONSERVACIÓN	18.000,00	0,00	18.000,00	13.104,30	4.895,70
22	MATERIALES, SUMINISTROS Y OTROS	476.760,00	16.367,00-	460.393,00	382.119,23	78.273,77
23	INDEMNIZACIONES POR RAZÓN DE SERVICIO	60.000,00	0,00	60.000,00	53.618,26	6.381,74
4	TRANSFERENCIAS CORRIENTES	7.190.310,00	0,00	7.190.310,00	5.715.082,40	1.475.227,60
45	A COMUNIDADES AUTÓNOMAS	2.761.020,00	380.389,13-	2.380.630,87	2.380.630,87	0,00
46	A CORPORACIONES LOCALES	33.000,00	33.000,00-	0,00	0,00	0,00
47	A EMPRESAS PRIVADAS	4.396.290,00	413.389,13	4.809.679,13	3.334.451,53	1.475.227,60
	Total Operaciones Corrientes	10.675.860,00	216.367,00-	10.459.493,00	8.889.617,21	1.569.875,79
6	INVERSIONES REALES	630.000,00	200.000,00-	430.000,00	418.843,60	11.156,40

PARTE I - LOS CRÉDITOS PRESUPUESTARIOS Y SUS REALIZACIONES

Sección	17	FOMENTO
Órgano Gestor	1704	VICECONSEJERÍA
Programa	513C	ORDENACIÓN E INSPECCIÓN DEL TRANSPORTE

(IMPORTE EN EUROS)

CÓDIGO	Capítulo/Artículo	CRÉDITOS INICIALES	MODIFICACIONES	CRÉDITOS DEFINITIVOS	OBLIGACIONES RECONOCIDAS	REMANENTES DE CRÉDITO
60	PROYECTOS DE INVERSIÓN NUEVA	630.000,00	200.000,00-	430.000,00	418.843,60	11.156,40
	Total Operaciones de Capital	630.000,00	200.000,00-	430.000,00	418.843,60	11.156,40
	Total operaciones no financieras	11.305.860,00	416.367,00-	10.889.493,00	9.308.460,81	1.581.032,19
	Total Programa	11.305.860,00	416.367,00-	10.889.493,00	9.308.460,81	1.581.032,19
	Total Órgano Gestor	11.305.860,00	416.367,00-	10.889.493,00	9.308.460,81	1.581.032,19

PARTE I - LOS CRÉDITOS PRESUPUESTARIOS Y SUS REALIZACIONES

Sección	17	FOMENTO
Órgano Gestor	1706	DIRECCIÓN GENERAL DE VIVIENDA, URBANISMO Y PLANIFICACIÓN TERRITORIAL
Programa	431A	PROMOCIÓN DE LA VIVIENDA

(IMPORTE EN EUROS)

CÓDIGO	Capítulo/Artículo	CRÉDITOS INICIALES	MODIFICACIONES	CRÉDITOS DEFINITIVOS	OBLIGACIONES RECONOCIDAS	REMANENTES DE CRÉDITO
1	GASTOS DE PERSONAL	3.050.070,00	20.000,00-	3.030.070,00	3.025.666,83	4.403,17
10	ALTOS CARGOS	59.010,00	0,00	59.010,00	59.004,68	5,32
12	FUNCIONARIOS (EXCEPTO DOCENTES Y DE INSTITUCIONES SANITARIAS)	2.355.250,00	20.000,00-	2.335.250,00	2.321.794,56	13.455,44
13	LABORALES (EXCEPTO DE INSTITUCIONES SANITARIAS)	68.620,00	0,00	68.620,00	53.730,27	14.889,73
16	CUOTAS, PRESTACIONES Y GASTOS SOCIALES A CARGO DEL EMPLEADOR	567.190,00	0,00	567.190,00	591.137,32	23.947,32-
2	GASTOS EN BIENES CORRIENTES Y SERVICIOS	3.506.830,00	637.222,00-	2.869.608,00	2.704.938,11	164.669,89
21	REPARACIONES, MANTENIMIENTO Y CONSERVACIÓN	360.000,00	185.222,00-	174.778,00	144.370,68	30.407,32
22	MATERIALES, SUMINISTROS Y OTROS	3.146.830,00	452.000,00-	2.694.830,00	2.560.567,43	134.262,57
4	TRANSFERENCIAS CORRIENTES	3.019.160,00	8.211.075,89	11.230.235,89	5.613.307,84	5.616.928,05
42	A EMPRESAS PÚBLICAS DE LA JUNTA Y OTROS ENTES PÚBLICOS	0,00	5.586.950,00	5.586.950,00	2.690.615,00	2.896.335,00
48	A FAMILIAS E INSTITUCIONES SIN FIN DE LUCRO	3.019.160,00	2.624.125,89	5.643.285,89	2.922.692,84	2.720.593,05
	Total Operaciones Corrientes	9.576.060,00	7.553.853,89	17.129.913,89	11.343.912,78	5.786.001,11
6	INVERSIONES REALES	1.000.000,00	128.461,00-	871.539,00	622.408,16	249.130,84
60	PROYECTOS DE INVERSIÓN NUEVA	0,00	0,00	0,00	14.997,64	14.997,64-
61	PROYECTOS DE INVERSIÓN DE REPOSICIÓN	1.000.000,00	128.461,00-	871.539,00	607.410,52	264.128,48

PARTE I - LOS CRÉDITOS PRESUPUESTARIOS Y SUS REALIZACIONES

Sección	17	FOMENTO
Órgano Gestor	1706	DIRECCIÓN GENERAL DE VIVIENDA, URBANISMO Y PLANIFICACIÓN TERRITORIAL
Programa	431A	PROMOCIÓN DE LA VIVIENDA

(IMPORTE EN EUROS)

CÓDIGO	Capítulo/Artículo	CRÉDITOS INICIALES	MODIFICACIONES	CRÉDITOS DEFINITIVOS	OBLIGACIONES RECONOCIDAS	REMANENTES DE CRÉDITO
7	TRANSFERENCIAS DE CAPITAL	26.488.610,00	8.185.201,30-	18.303.408,70	11.575.990,55	6.727.418,15
72	A EMPRESAS PÚBLICAS DE LA JUNTA Y OTROS ENTES PÚBLICOS	5.586.950,00	5.586.950,00-	0,00	0,00	0,00
73	A LA ADMINISTRACIÓN DEL ESTADO, OO.AA., EE.PP. Y OTROS ENTES PÚBLICOS ESTATALES	1.043.420,00	0,00	1.043.420,00	1.043.420,00	0,00
76	A CORPORACIONES LOCALES	990.830,00	104.996,76-	885.833,24	324.692,82	561.140,42
77	A EMPRESAS PRIVADAS	400.000,00	399.999,98-	0,02	0,00	0,02
78	A FAMILIAS E INSTITUCIONES SIN FIN DE LUCRO	18.467.410,00	2.093.254,56-	16.374.155,44	10.207.877,73	6.166.277,71
	Total Operaciones de Capital	27.488.610,00	8.313.662,30-	19.174.947,70	12.198.398,71	6.976.548,99
	Total operaciones no financieras	37.064.670,00	759.808,41-	36.304.861,59	23.542.311,49	12.762.550,10
	Total Programa	37.064.670,00	759.808,41-	36.304.861,59	23.542.311,49	12.762.550,10

PARTE I - LOS CRÉDITOS PRESUPUESTARIOS Y SUS REALIZACIONES

Sección	17	FOMENTO
Órgano Gestor	1706	DIRECCIÓN GENERAL DE VIVIENDA, URBANISMO Y PLANIFICACIÓN TERRITORIAL
Programa	432A	GESTIÓN DEL URBANISMO

(IMPORTE EN EUROS)

CÓDIGO	Capítulo/Artículo	CRÉDITOS INICIALES	MODIFICACIONES	CRÉDITOS DEFINITIVOS	OBLIGACIONES RECONOCIDAS	REMANENTES DE CRÉDITO
1	GASTOS DE PERSONAL	2.833.830,00	155.000,00-	2.678.830,00	2.566.355,70	112.474,30
12	FUNCIONARIOS (EXCEPTO DOCENTES Y DE INSTITUCIONES SANITARIAS)	2.345.430,00	155.000,00-	2.190.430,00	2.050.405,03	140.024,97
16	CUOTAS, PRESTACIONES Y GASTOS SOCIALES A CARGO DEL EMPLEADOR	488.400,00	0,00	488.400,00	515.950,67	27.550,67-
2	GASTOS EN BIENES CORRIENTES Y SERVICIOS	470.000,00	557.000,00	1.027.000,00	1.026.904,57	95,43
22	MATERIALES, SUMINISTROS Y OTROS	470.000,00	557.000,00	1.027.000,00	1.026.904,57	95,43
	Total Operaciones Corrientes	3.303.830,00	402.000,00	3.705.830,00	3.593.260,27	112.569,73
7	TRANSFERENCIAS DE CAPITAL	4.112.060,00	1.751.821,00-	2.360.239,00	520.261,93	1.839.977,07
76	A CORPORACIONES LOCALES	4.112.060,00	1.751.821,00-	2.360.239,00	520.261,93	1.839.977,07
	Total Operaciones de Capital	4.112.060,00	1.751.821,00-	2.360.239,00	520.261,93	1.839.977,07
	Total operaciones no financieras	7.415.890,00	1.349.821,00-	6.066.069,00	4.113.522,20	1.952.546,80
	Total Programa	7.415.890,00	1.349.821,00-	6.066.069,00	4.113.522,20	1.952.546,80

PARTE I - LOS CRÉDITOS PRESUPUESTARIOS Y SUS REALIZACIONES

Sección	17	FOMENTO
Órgano Gestor	1706	DIRECCIÓN GENERAL DE VIVIENDA, URBANISMO Y PLANIFICACIÓN TERRITORIAL
Programa	432B	PLANIFICACIÓN TERRITORIAL

(IMPORTE EN EUROS)

CÓDIGO	Capítulo/Artículo	CRÉDITOS INICIALES	MODIFICACIONES	CRÉDITOS DEFINITIVOS	OBLIGACIONES RECONOCIDAS	REMANENTES DE CRÉDITO
1	GASTOS DE PERSONAL	210.880,00	25.000,00	235.880,00	235.291,29	588,71
12	FUNCIONARIOS (EXCEPTO DOCENTES Y DE INSTITUCIONES SANITARIAS)	173.890,00	12.000,00	185.890,00	184.291,44	1.598,56
16	CUOTAS, PRESTACIONES Y GASTOS SOCIALES A CARGO DEL EMPLEADOR	36.990,00	13.000,00	49.990,00	50.999,85	1.009,85-
2	GASTOS EN BIENES CORRIENTES Y SERVICIOS	20.000,00	20.000,00-	0,00	0,00	0,00
22	MATERIALES, SUMINISTROS Y OTROS	20.000,00	20.000,00-	0,00	0,00	0,00
	Total Operaciones Corrientes	230.880,00	5.000,00	235.880,00	235.291,29	588,71
6	INVERSIONES REALES	435.610,00	335.043,32-	100.566,68	100.566,68	0,00
60	PROYECTOS DE INVERSIÓN NUEVA	435.610,00	335.043,32-	100.566,68	100.566,68	0,00
	Total Operaciones de Capital	435.610,00	335.043,32-	100.566,68	100.566,68	0,00
	Total operaciones no financieras	666.490,00	330.043,32-	336.446,68	335.857,97	588,71
	Total Programa	666.490,00	330.043,32-	336.446,68	335.857,97	588,71
	Total Órgano Gestor	45.147.050,00	2.439.672,73-	42.707.377,27	27.991.691,66	14.715.685,61

PARTE I - LOS CRÉDITOS PRESUPUESTARIOS Y SUS REALIZACIONES

Sección	17	FOMENTO
Órgano Gestor	1709	DIRECCIÓN GENERAL DE INDUSTRIA, ENERGÍA Y MINAS
Programa	722A	POLÍTICA INDUSTRIAL Y ENERGÉTICA

(IMPORTE EN EUROS)

CÓDIGO	Capítulo/Artículo	CRÉDITOS INICIALES	MODIFICACIONES	CRÉDITOS DEFINITIVOS	OBLIGACIONES RECONOCIDAS	REMANENTES DE CRÉDITO
1	GASTOS DE PERSONAL	5.030.520,00	400.000,00-	4.630.520,00	4.617.689,03	12.830,97
10	ALTOS CARGOS	59.010,00	0,00	59.010,00	59.004,68	5,32
12	FUNCIONARIOS (EXCEPTO DOCENTES Y DE INSTITUCIONES SANITARIAS)	3.506.170,00	200.000,00-	3.306.170,00	3.161.484,68	144.685,32
13	LABORALES (EXCEPTO DE INSTITUCIONES SANITARIAS)	513.960,00	200.000,00-	313.960,00	489.947,39	175.987,39-
16	CUOTAS, PRESTACIONES Y GASTOS SOCIALES A CARGO DEL EMPLEADOR	951.380,00	0,00	951.380,00	907.252,28	44.127,72
2	GASTOS EN BIENES CORRIENTES Y SERVICIOS	365.000,00	36.040,00-	328.960,00	137.830,14	191.129,86
21	REPARACIONES, MANTENIMIENTO Y CONSERVACIÓN	0,00	300.000,46	300.000,46	118.239,27	181.761,19
22	MATERIALES, SUMINISTROS Y OTROS	365.000,00	336.040,46-	28.959,54	19.590,87	9.368,67
4	TRANSFERENCIAS CORRIENTES	305.000,00	130.000,00-	175.000,00	96.045,00	78.955,00
46	A CORPORACIONES LOCALES	130.000,00	130.000,00-	0,00	0,00	0,00
48	A FAMILIAS E INSTITUCIONES SIN FIN DE LUCRO	175.000,00	0,00	175.000,00	96.045,00	78.955,00
	Total Operaciones Corrientes	5.700.520,00	566.040,00-	5.134.480,00	4.851.564,17	282.915,83
6	INVERSIONES REALES	23.000,00	2.097,28-	20.902,72	19.883,89	1.018,83
60	PROYECTOS DE INVERSIÓN NUEVA	8.000,00	2.097,28-	5.902,72	8.487,89	2.585,17-
61	PROYECTOS DE INVERSIÓN DE REPOSICIÓN	15.000,00	0,00	15.000,00	11.396,00	3.604,00

PARTE I - LOS CRÉDITOS PRESUPUESTARIOS Y SUS REALIZACIONES

Sección	17	FOMENTO
Órgano Gestor	1709	DIRECCIÓN GENERAL DE INDUSTRIA, ENERGÍA Y MINAS
Programa	722A	POLÍTICA INDUSTRIAL Y ENERGÉTICA

(IMPORTE EN EUROS)

CÓDIGO	Capítulo/Artículo	CRÉDITOS INICIALES	MODIFICACIONES	CRÉDITOS DEFINITIVOS	OBLIGACIONES RECONOCIDAS	REMANENTES DE CRÉDITO
7	TRANSFERENCIAS DE CAPITAL	6.087.000,00	928.854,39-	5.158.145,61	3.878.003,01	1.280.142,60
76	A CORPORACIONES LOCALES	350.000,00	220.000,00-	130.000,00	0,00	130.000,00
77	A EMPRESAS PRIVADAS	2.385.000,00	1.158.854,39-	1.226.145,61	825.599,36	400.546,25
78	A FAMILIAS E INSTITUCIONES SIN FIN DE LUCRO	3.352.000,00	450.000,00	3.802.000,00	3.052.403,65	749.596,35
	Total Operaciones de Capital	6.110.000,00	930.951,67-	5.179.048,33	3.897.886,90	1.281.161,43
	Total operaciones no financieras	11.810.520,00	1.496.991,67-	10.313.528,33	8.749.451,07	1.564.077,26
	Total Programa	11.810.520,00	1.496.991,67-	10.313.528,33	8.749.451,07	1.564.077,26
	Total Órgano Gestor	11.810.520,00	1.496.991,67-	10.313.528,33	8.749.451,07	1.564.077,26

PARTE I - LOS CRÉDITOS PRESUPUESTARIOS Y SUS REALIZACIONES

Sección	17	FOMENTO
Órgano Gestor	1710	DIRECCIÓN GENERAL DE TELECOMUNICACIONES Y NUEVAS TECNOLOGÍAS
Programa	521A	TELECOMUNICACIONES

(IMPORTE EN EUROS)

CÓDIGO	Capítulo/Artículo	CRÉDITOS INICIALES	MODIFICACIONES	CRÉDITOS DEFINITIVOS	OBLIGACIONES RECONOCIDAS	REMANENTES DE CRÉDITO
1	GASTOS DE PERSONAL	1.114.690,00	70.000,00	1.184.690,00	1.179.197,23	5.492,77
10	ALTOS CARGOS	59.010,00	0,00	59.010,00	59.004,68	5,32
12	FUNCIONARIOS (EXCEPTO DOCENTES Y DE INSTITUCIONES SANITARIAS)	856.370,00	50.000,00	906.370,00	905.861,74	508,26
16	CUOTAS, PRESTACIONES Y GASTOS SOCIALES A CARGO DEL EMPLEADOR	199.310,00	20.000,00	219.310,00	214.330,81	4.979,19
2	GASTOS EN BIENES CORRIENTES Y SERVICIOS	1.618.850,00	302.711,47	1.921.561,47	1.907.002,68	14.558,79
21	REPARACIONES, MANTENIMIENTO Y CONSERVACIÓN	1.472.600,00	390.828,47	1.863.428,47	1.848.869,71	14.558,76
22	MATERIALES, SUMINISTROS Y OTROS	146.250,00	88.117,00-	58.133,00	58.132,97	0,03
	Total Operaciones Corrientes	2.733.540,00	372.711,47	3.106.251,47	3.086.199,91	20.051,56
6	INVERSIONES REALES	7.100.000,00	7.100.000,00-	0,00	0,00	0,00
60	PROYECTOS DE INVERSIÓN NUEVA	7.100.000,00	7.100.000,00-	0,00	0,00	0,00
	Total Operaciones de Capital	7.100.000,00	7.100.000,00-	0,00	0,00	0,00
	Total operaciones no financieras	9.833.540,00	6.727.288,53-	3.106.251,47	3.086.199,91	20.051,56
9	PASIVOS FINANCIEROS	2.500.000,00	0,00	2.500.000,00	2.500.000,00	0,00
91	AMORTIZACIÓN DE PRÉSTAMOS EN MONEDA NACIONAL	2.500.000,00	0,00	2.500.000,00	2.500.000,00	0,00
	Total Operaciones financieras	2.500.000,00	0,00	2.500.000,00	2.500.000,00	0,00
	Total Programa	12.333.540,00	6.727.288,53-	5.606.251,47	5.586.199,91	20.051,56

PARTE I - LOS CRÉDITOS PRESUPUESTARIOS Y SUS REALIZACIONES

Sección	17	FOMENTO
Órgano Gestor	1710	DIRECCIÓN GENERAL DE TELECOMUNICACIONES Y NUEVAS TECNOLOGÍAS
Programa	521B	DESARROLLO DE LA SOCIEDAD DE LA INFORMACIÓN

(IMPORTE EN EUROS)

CÓDIGO	Capítulo/Artículo	CRÉDITOS INICIALES	MODIFICACIONES	CRÉDITOS DEFINITIVOS	OBLIGACIONES RECONOCIDAS	REMANENTES DE CRÉDITO
1	GASTOS DE PERSONAL	14.435.160,00	740.000,00	15.175.160,00	15.172.035,14	3.124,86
12	FUNCIONARIOS (EXCEPTO DOCENTES Y DE INSTITUCIONES SANITARIAS)	11.712.520,00	200.000,00	11.912.520,00	11.850.072,25	62.447,75
13	LABORALES (EXCEPTO DE INSTITUCIONES SANITARIAS)	250.740,00	0,00	250.740,00	245.254,54	5.485,46
15	INCENTIVOS AL RENDIMIENTO	4.520,00	0,00	4.520,00	3.415,50	1.104,50
16	CUOTAS, PRESTACIONES Y GASTOS SOCIALES A CARGO DEL EMPLEADOR	2.467.380,00	540.000,00	3.007.380,00	3.073.292,85	65.912,85-
2	GASTOS EN BIENES CORRIENTES Y SERVICIOS	11.604.720,00	164.925,00-	11.439.795,00	11.234.614,17	205.180,83
21	REPARACIONES, MANTENIMIENTO Y CONSERVACIÓN	480.640,00	180.000,00-	300.640,00	286.741,16	13.898,84
22	MATERIALES, SUMINISTROS Y OTROS	11.124.080,00	15.075,00	11.139.155,00	10.947.873,01	191.281,99
4	TRANSFERENCIAS CORRIENTES	382.570,00	0,00	382.570,00	382.569,97	0,03
42	A EMPRESAS PÚBLICAS DE LA JUNTA Y OTROS ENTES PÚBLICOS	382.570,00	0,00	382.570,00	382.569,97	0,03
	Total Operaciones Corrientes	26.422.450,00	575.075,00	26.997.525,00	26.789.219,28	208.305,72
6	INVERSIONES REALES	12.950.550,00	505.135,16	13.455.685,16	12.916.896,71	538.788,45
60	PROYECTOS DE INVERSIÓN NUEVA	12.347.410,00	465.135,16	12.812.545,16	12.554.193,42	258.351,74
61	PROYECTOS DE INVERSIÓN DE REPOSICIÓN	603.140,00	40.000,00	643.140,00	362.703,29	280.436,71
	Total Operaciones de Capital	12.950.550,00	505.135,16	13.455.685,16	12.916.896,71	538.788,45

PARTE I - LOS CRÉDITOS PRESUPUESTARIOS Y SUS REALIZACIONES

Sección	17	FOMENTO
Órgano Gestor	1710	DIRECCIÓN GENERAL DE TELECOMUNICACIONES Y NUEVAS TECNOLOGÍAS
Programa	521B	DESARROLLO DE LA SOCIEDAD DE LA INFORMACIÓN

(IMPORTE EN EUROS)

CÓDIGO	Capítulo/Artículo	CRÉDITOS INICIALES	MODIFICACIONES	CRÉDITOS DEFINITIVOS	OBLIGACIONES RECONOCIDAS	REMANENTES DE CRÉDITO
	Total operaciones no financieras	39.373.000,00	1.080.210,16	40.453.210,16	39.706.115,99	747.094,17
	Total Programa	39.373.000,00	1.080.210,16	40.453.210,16	39.706.115,99	747.094,17
	Total Órgano Gestor	51.706.540,00	5.647.078,37-	46.059.461,63	45.292.315,90	767.145,73
	Total Sección	295.352.500,00	8.501.212,24-	286.851.287,76	255.735.259,89	31.116.027,87

PARTE I - LOS CRÉDITOS PRESUPUESTARIOS Y SUS REALIZACIONES

Sección	18	EDUCACIÓN, CULTURA Y DEPORTES
Órgano Gestor	1802	SECRETARÍA GENERAL
Programa	421A	DIRECCIÓN Y SERVICIOS GENERALES DE EDUCACIÓN, CULTURA Y DEPORTES

(IMPORTE EN EUROS)

CÓDIGO	Capítulo/Artículo	CRÉDITOS INICIALES	MODIFICACIONES	CRÉDITOS DEFINITIVOS	OBLIGACIONES RECONOCIDAS	REMANENTES DE CRÉDITO
1	GASTOS DE PERSONAL	25.134.960,00	2.283.687,49-	22.851.272,51	22.843.222,51	8.050,00
10	ALTOS CARGOS	129.820,00	0,00	129.820,00	146.579,30	16.759,30-
11	PERSONAL EVENTUAL	206.910,00	0,00	206.910,00	204.617,01	2.292,99
12	FUNCIONARIOS (EXCEPTO DOCENTES Y DE INSTITUCIONES SANITARIAS)	18.919.240,00	2.303.762,49-	16.615.477,51	17.050.888,42	435.410,91-
13	LABORALES (EXCEPTO DE INSTITUCIONES SANITARIAS)	1.144.490,00	0,00	1.144.490,00	1.109.690,90	34.799,10
16	CUOTAS, PRESTACIONES Y GASTOS SOCIALES A CARGO DEL EMPLEADOR	4.734.500,00	20.075,00	4.754.575,00	4.331.446,88	423.128,12
2	GASTOS EN BIENES CORRIENTES Y SERVICIOS	9.195.700,00	3.216.544,49-	5.979.155,51	5.094.198,86	884.956,65
20	ARRENDAMIENTOS Y CÁNONES	1.195.100,00	29.724,51	1.224.824,51	1.183.722,86	41.101,65
21	REPARACIONES, MANTENIMIENTO Y CONSERVACIÓN	2.639.810,00	1.469.740,76-	1.170.069,24	1.104.493,55	65.575,69
22	MATERIALES, SUMINISTROS Y OTROS	5.151.790,00	1.714.528,24-	3.437.261,76	2.684.313,98	752.947,78
23	INDEMNIZACIONES POR RAZÓN DE SERVICIO	209.000,00	62.000,00-	147.000,00	121.668,47	25.331,53
	Total Operaciones Corrientes	34.330.660,00	5.500.231,98-	28.830.428,02	27.937.421,37	893.006,65
6	INVERSIONES REALES	180.080,00	150.000,00	330.080,00	243.383,73	86.696,27
60	PROYECTOS DE INVERSIÓN NUEVA	55.700,00	0,00	55.700,00	63.148,62	7.448,62-
61	PROYECTOS DE INVERSIÓN DE REPOSICIÓN	124.380,00	150.000,00	274.380,00	180.235,11	94.144,89

PARTE I - LOS CRÉDITOS PRESUPUESTARIOS Y SUS REALIZACIONES

Sección	18	EDUCACIÓN, CULTURA Y DEPORTES
Órgano Gestor	1802	SECRETARÍA GENERAL
Programa	421A	DIRECCIÓN Y SERVICIOS GENERALES DE EDUCACIÓN, CULTURA Y DEPORTES

(IMPORTE EN EUROS)

CÓDIGO	Capítulo/Artículo	CRÉDITOS INICIALES	MODIFICACIONES	CRÉDITOS DEFINITIVOS	OBLIGACIONES RECONOCIDAS	REMANENTES DE CRÉDITO
	Total Operaciones de Capital	180.080,00	150.000,00	330.080,00	243.383,73	86.696,27
	Total operaciones no financieras	34.510.740,00	5.350.231,98-	29.160.508,02	28.180.805,10	979.702,92
8	ACTIVOS FINANCIEROS	75.000,00	0,00	75.000,00	73.228,40	1.771,60
82	CONCESIÓN DE PRÉSTAMOS	75.000,00	0,00	75.000,00	73.228,40	1.771,60
	Total Operaciones financieras	75.000,00	0,00	75.000,00	73.228,40	1.771,60
	Total Programa	34.585.740,00	5.350.231,98-	29.235.508,02	28.254.033,50	981.474,52
	Total Órgano Gestor	34.585.740,00	5.350.231,98-	29.235.508,02	28.254.033,50	981.474,52

PARTE I - LOS CRÉDITOS PRESUPUESTARIOS Y SUS REALIZACIONES

Sección	18	EDUCACIÓN, CULTURA Y DEPORTES
Órgano Gestor	1803	VICECONSEJERÍA DE EDUCACIÓN, UNIVERSIDAD E INVESTIGACIÓN
Programa	421A	DIRECCIÓN Y SERVICIOS GENERALES DE EDUCACIÓN, CULTURA Y DEPORTES

(IMPORTE EN EUROS)

CÓDIGO	Capítulo/Artículo	CRÉDITOS INICIALES	MODIFICACIONES	CRÉDITOS DEFINITIVOS	OBLIGACIONES RECONOCIDAS	REMANENTES DE CRÉDITO
1	GASTOS DE PERSONAL	294.230,00	6.708,33-	287.521,67	287.521,67	0,00
10	ALTOS CARGOS	121.950,00	6.708,33-	115.241,67	121.728,45	6.486,78-
12	FUNCIONARIOS (EXCEPTO DOCENTES Y DE INSTITUCIONES SANITARIAS)	119.920,00	0,00	119.920,00	150.337,07	30.417,07-
16	CUOTAS, PRESTACIONES Y GASTOS SOCIALES A CARGO DEL EMPLEADOR	52.360,00	0,00	52.360,00	15.456,15	36.903,85
	Total Operaciones Corrientes	294.230,00	6.708,33-	287.521,67	287.521,67	0,00
	Total operaciones no financieras	294.230,00	6.708,33-	287.521,67	287.521,67	0,00
	Total Programa	294.230,00	6.708,33-	287.521,67	287.521,67	0,00
	Total Órgano Gestor	294.230,00	6.708,33-	287.521,67	287.521,67	0,00

PARTE I - LOS CRÉDITOS PRESUPUESTARIOS Y SUS REALIZACIONES

Sección	18	EDUCACIÓN, CULTURA Y DEPORTES
Órgano Gestor	1804	DIRECCIÓN GENERAL DE RECURSOS HUMANOS Y PROGRAMACIÓN EDUCATIVA
Programa	421A	DIRECCIÓN Y SERVICIOS GENERALES DE EDUCACIÓN, CULTURA Y DEPORTES

(IMPORTE EN EUROS)

CÓDIGO	Capítulo/Artículo	CRÉDITOS INICIALES	MODIFICACIONES	CRÉDITOS DEFINITIVOS	OBLIGACIONES RECONOCIDAS	REMANENTES DE CRÉDITO
1	GASTOS DE PERSONAL	5.941.130,00	278.352,00	6.219.482,00	6.219.481,86	0,14
10	ALTOS CARGOS	59.010,00	0,00	59.010,00	42.092,87	16.917,13
12	FUNCIONARIOS (EXCEPTO DOCENTES Y DE INSTITUCIONES SANITARIAS)	0,00	0,00	0,00	1.778,22	1.778,22-
16	CUOTAS, PRESTACIONES Y GASTOS SOCIALES A CARGO DEL EMPLEADOR	150.640,00	0,00	150.640,00	14.210,77	136.429,23
17	PERSONAL DOCENTE	5.731.480,00	278.352,00	6.009.832,00	6.161.400,00	151.568,00-
2	GASTOS EN BIENES CORRIENTES Y SERVICIOS	150.000,00	114.000,00-	36.000,00	20.296,22	15.703,78
23	INDEMNIZACIONES POR RAZÓN DE SERVICIO	150.000,00	114.000,00-	36.000,00	20.296,22	15.703,78
	Total Operaciones Corrientes	6.091.130,00	164.352,00	6.255.482,00	6.239.778,08	15.703,92
	Total operaciones no financieras	6.091.130,00	164.352,00	6.255.482,00	6.239.778,08	15.703,92
8	ACTIVOS FINANCIEROS	225.000,00	0,00	225.000,00	225.000,00	0,00
82	CONCESIÓN DE PRÉSTAMOS	225.000,00	0,00	225.000,00	225.000,00	0,00
	Total Operaciones financieras	225.000,00	0,00	225.000,00	225.000,00	0,00
	Total Programa	6.316.130,00	164.352,00	6.480.482,00	6.464.778,08	15.703,92

PARTE I - LOS CRÉDITOS PRESUPUESTARIOS Y SUS REALIZACIONES

Sección	18	EDUCACIÓN, CULTURA Y DEPORTES
Órgano Gestor	1804	DIRECCIÓN GENERAL DE RECURSOS HUMANOS Y PROGRAMACIÓN EDUCATIVA
Programa	421B	FORMACIÓN PERMANENTE DEL PROFESORADO E INNOVACIÓN EDUCATIVA

(IMPORTE EN EUROS)

CÓDIGO	Capítulo/Artículo	CRÉDITOS INICIALES	MODIFICACIONES	CRÉDITOS DEFINITIVOS	OBLIGACIONES RECONOCIDAS	REMANENTES DE CRÉDITO
1	GASTOS DE PERSONAL	539.210,00	108.723,00	647.933,00	647.932,06	0,94
16	CUOTAS, PRESTACIONES Y GASTOS SOCIALES A CARGO DEL EMPLEADOR	0,00	0,00	0,00	46.018,61	46.018,61-
17	PERSONAL DOCENTE	539.210,00	108.723,00	647.933,00	601.913,45	46.019,55
	Total Operaciones Corrientes	539.210,00	108.723,00	647.933,00	647.932,06	0,94
	Total operaciones no financieras	539.210,00	108.723,00	647.933,00	647.932,06	0,94
	Total Programa	539.210,00	108.723,00	647.933,00	647.932,06	0,94

PARTE I - LOS CRÉDITOS PRESUPUESTARIOS Y SUS REALIZACIONES

Sección	18	EDUCACIÓN, CULTURA Y DEPORTES
Órgano Gestor	1804	DIRECCIÓN GENERAL DE RECURSOS HUMANOS Y PROGRAMACIÓN EDUCATIVA
Programa	422A	EDUCACIÓN INFANTIL Y PRIMARIA

(IMPORTE EN EUROS)

CÓDIGO	Capítulo/Artículo	CRÉDITOS INICIALES	MODIFICACIONES	CRÉDITOS DEFINITIVOS	OBLIGACIONES RECONOCIDAS	REMANENTES DE CRÉDITO
1	GASTOS DE PERSONAL	462.438.250,00	35.306.897,00-	427.131.353,00	427.131.351,80	1,20
12	FUNCIONARIOS (EXCEPTO DOCENTES Y DE INSTITUCIONES SANITARIAS)	4.535.100,00	24.000,00-	4.511.100,00	3.881.010,53	630.089,47
13	LABORALES (EXCEPTO DE INSTITUCIONES SANITARIAS)	12.091.080,00	450.000,00-	11.641.080,00	10.568.327,68	1.072.752,32
16	CUOTAS, PRESTACIONES Y GASTOS SOCIALES A CARGO DEL EMPLEADOR	19.453.800,00	2.000,00-	19.451.800,00	25.176.824,38	5.725.024,38-
17	PERSONAL DOCENTE	426.358.270,00	34.830.897,00-	391.527.373,00	387.505.189,21	4.022.183,79
	Total Operaciones Corrientes	462.438.250,00	35.306.897,00-	427.131.353,00	427.131.351,80	1,20
	Total operaciones no financieras	462.438.250,00	35.306.897,00-	427.131.353,00	427.131.351,80	1,20
	Total Programa	462.438.250,00	35.306.897,00-	427.131.353,00	427.131.351,80	1,20

PARTE I - LOS CRÉDITOS PRESUPUESTARIOS Y SUS REALIZACIONES

Sección	18	EDUCACIÓN, CULTURA Y DEPORTES
Órgano Gestor	1804	DIRECCIÓN GENERAL DE RECURSOS HUMANOS Y PROGRAMACIÓN EDUCATIVA
Programa	422B	EDUCACIÓN SECUNDARIA, FORMACIÓN PROFESIONAL Y ENSEÑANZAS DE RÉGIMEN ESPECIAL

(IMPORTE EN EUROS)

CÓDIGO	Capítulo/Artículo	CRÉDITOS INICIALES	MODIFICACIONES	CRÉDITOS DEFINITIVOS	OBLIGACIONES RECONOCIDAS	REMANENTES DE CRÉDITO
1	GASTOS DE PERSONAL	470.994.310,00	4.962.805,40	475.957.115,40	475.957.087,79	27,61
12	FUNCIONARIOS (EXCEPTO DOCENTES Y DE INSTITUCIONES SANITARIAS)	12.621.500,00	0,00	12.621.500,00	11.607.963,25	1.013.536,75
13	LABORALES (EXCEPTO DE INSTITUCIONES SANITARIAS)	26.678.790,00	417.111,13-	26.261.678,87	25.948.533,20	313.145,67
15	INCENTIVOS AL RENDIMIENTO	0,00	53.550,00	53.550,00	53.550,00	0,00
16	CUOTAS, PRESTACIONES Y GASTOS SOCIALES A CARGO DEL EMPLEADOR	18.301.190,00	1.533.052,26	19.834.242,26	29.415.748,63	9.581.506,37-
17	PERSONAL DOCENTE	413.392.830,00	3.793.314,27	417.186.144,27	408.931.292,71	8.254.851,56
	Total Operaciones Corrientes	470.994.310,00	4.962.805,40	475.957.115,40	475.957.087,79	27,61
	Total operaciones no financieras	470.994.310,00	4.962.805,40	475.957.115,40	475.957.087,79	27,61
	Total Programa	470.994.310,00	4.962.805,40	475.957.115,40	475.957.087,79	27,61

PARTE I - LOS CRÉDITOS PRESUPUESTARIOS Y SUS REALIZACIONES

Sección	18	EDUCACIÓN, CULTURA Y DEPORTES
Órgano Gestor	1804	DIRECCIÓN GENERAL DE RECURSOS HUMANOS Y PROGRAMACIÓN EDUCATIVA
Programa	422D	ATENCIÓN A LA DIVERSIDAD

(IMPORTE EN EUROS)

CÓDIGO	Capítulo/Artículo	CRÉDITOS INICIALES	MODIFICACIONES	CRÉDITOS DEFINITIVOS	OBLIGACIONES RECONOCIDAS	REMANENTES DE CRÉDITO
1	GASTOS DE PERSONAL	61.124.530,00	36.714.241,26	97.838.771,26	97.838.770,35	0,91
12	FUNCIONARIOS (EXCEPTO DOCENTES Y DE INSTITUCIONES SANITARIAS)	2.910.410,00	2.926.427,83	5.836.837,83	2.990.445,98	2.846.391,85
13	LABORALES (EXCEPTO DE INSTITUCIONES SANITARIAS)	15.363.620,00	6.727,61-	15.356.892,39	13.160.084,38	2.196.808,01
15	INCENTIVOS AL RENDIMIENTO	14.000,00	5.458,96-	8.541,04	8.541,04	0,00
16	CUOTAS, PRESTACIONES Y GASTOS SOCIALES A CARGO DEL EMPLEADOR	5.548.290,00	0,00	5.548.290,00	8.826.303,52	3.278.013,52-
17	PERSONAL DOCENTE	37.288.210,00	33.800.000,00	71.088.210,00	72.853.395,43	1.765.185,43-
	Total Operaciones Corrientes	61.124.530,00	36.714.241,26	97.838.771,26	97.838.770,35	0,91
	Total operaciones no financieras	61.124.530,00	36.714.241,26	97.838.771,26	97.838.770,35	0,91
	Total Programa	61.124.530,00	36.714.241,26	97.838.771,26	97.838.770,35	0,91

PARTE I - LOS CRÉDITOS PRESUPUESTARIOS Y SUS REALIZACIONES

Sección	18	EDUCACIÓN, CULTURA Y DEPORTES
Órgano Gestor	1804	DIRECCIÓN GENERAL DE RECURSOS HUMANOS Y PROGRAMACIÓN EDUCATIVA
Programa	422F	EDUCACIÓN PERMANENTE DE ADULTOS

(IMPORTE EN EUROS)

CÓDIGO	Capítulo/Artículo	CRÉDITOS INICIALES	MODIFICACIONES	CRÉDITOS DEFINITIVOS	OBLIGACIONES RECONOCIDAS	REMANENTES DE CRÉDITO
1	GASTOS DE PERSONAL	23.887.890,00	3.697.108,00-	20.190.782,00	20.190.781,81	0,19
12	FUNCIONARIOS (EXCEPTO DOCENTES Y DE INSTITUCIONES SANITARIAS)	237.960,00	0,00	237.960,00	62.871,14	175.088,86
13	LABORALES (EXCEPTO DE INSTITUCIONES SANITARIAS)	405.510,00	0,00	405.510,00	175.198,88	230.311,12
16	CUOTAS, PRESTACIONES Y GASTOS SOCIALES A CARGO DEL EMPLEADOR	511.310,00	0,00	511.310,00	1.212.139,00	700.829,00-
17	PERSONAL DOCENTE	22.733.110,00	3.697.108,00-	19.036.002,00	18.740.572,79	295.429,21
	Total Operaciones Corrientes	23.887.890,00	3.697.108,00-	20.190.782,00	20.190.781,81	0,19
	Total operaciones no financieras	23.887.890,00	3.697.108,00-	20.190.782,00	20.190.781,81	0,19
	Total Programa	23.887.890,00	3.697.108,00-	20.190.782,00	20.190.781,81	0,19

PARTE I - LOS CRÉDITOS PRESUPUESTARIOS Y SUS REALIZACIONES

Sección	18	EDUCACIÓN, CULTURA Y DEPORTES
Órgano Gestor	1804	DIRECCIÓN GENERAL DE RECURSOS HUMANOS Y PROGRAMACIÓN EDUCATIVA
Programa	423A	PROMOCIÓN EDUCATIVA

(IMPORTE EN EUROS)

CÓDIGO	Capítulo/Artículo	CRÉDITOS INICIALES	MODIFICACIONES	CRÉDITOS DEFINITIVOS	OBLIGACIONES RECONOCIDAS	REMANENTES DE CRÉDITO
1	GASTOS DE PERSONAL	3.217.060,00	155.723,00	3.372.783,00	3.372.654,20	128,80
13	LABORALES (EXCEPTO DE INSTITUCIONES SANITARIAS)	2.543.800,00	66.352,00-	2.477.448,00	2.354.820,83	122.627,17
15	INCENTIVOS AL RENDIMIENTO	0,00	222.075,00	222.075,00	221.946,52	128,48
16	CUOTAS, PRESTACIONES Y GASTOS SOCIALES A CARGO DEL EMPLEADOR	673.260,00	0,00	673.260,00	795.886,85	122.626,85-
	Total Operaciones Corrientes	3.217.060,00	155.723,00	3.372.783,00	3.372.654,20	128,80
	Total operaciones no financieras	3.217.060,00	155.723,00	3.372.783,00	3.372.654,20	128,80
	Total Programa	3.217.060,00	155.723,00	3.372.783,00	3.372.654,20	128,80
	Total Órgano Gestor	1.028.517.380,00	3.101.839,66	1.031.619.219,66	1.031.603.356,09	15.863,57

PARTE I - LOS CRÉDITOS PRESUPUESTARIOS Y SUS REALIZACIONES

Sección	18	EDUCACIÓN, CULTURA Y DEPORTES
Órgano Gestor	1805	DIRECCIÓN GENERAL DE ORGANIZACIÓN, CALIDAD EDUCATIVA Y FORMACIÓN PROFESIONAL
Programa	421B	FORMACIÓN PERMANENTE DEL PROFESORADO E INNOVACIÓN EDUCATIVA

(IMPORTE EN EUROS)

CÓDIGO	Capítulo/Artículo	CRÉDITOS INICIALES	MODIFICACIONES	CRÉDITOS DEFINITIVOS	OBLIGACIONES RECONOCIDAS	REMANENTES DE CRÉDITO
2	GASTOS EN BIENES CORRIENTES Y SERVICIOS	155.000,00	310.500,00	465.500,00	457.015,39	8.484,61
22	MATERIALES, SUMINISTROS Y OTROS	150.000,00	310.500,00	460.500,00	455.500,00	5.000,00
23	INDEMNIZACIONES POR RAZÓN DE SERVICIO	5.000,00	0,00	5.000,00	1.515,39	3.484,61
4	TRANSFERENCIAS CORRIENTES	0,00	10.357,02	10.357,02	4.512,43	5.844,59
48	A FAMILIAS E INSTITUCIONES SIN FIN DE LUCRO	0,00	10.357,02	10.357,02	4.512,43	5.844,59
	Total Operaciones Corrientes	155.000,00	320.857,02	475.857,02	461.527,82	14.329,20
	Total operaciones no financieras	155.000,00	320.857,02	475.857,02	461.527,82	14.329,20
	Total Programa	155.000,00	320.857,02	475.857,02	461.527,82	14.329,20

PARTE I - LOS CRÉDITOS PRESUPUESTARIOS Y SUS REALIZACIONES

Sección	18	EDUCACIÓN, CULTURA Y DEPORTES
Órgano Gestor	1805	DIRECCIÓN GENERAL DE ORGANIZACIÓN, CALIDAD EDUCATIVA Y FORMACIÓN PROFESIONAL
Programa	422A	EDUCACIÓN INFANTIL Y PRIMARIA

(IMPORTE EN EUROS)

CÓDIGO	Capítulo/Artículo	CRÉDITOS INICIALES	MODIFICACIONES	CRÉDITOS DEFINITIVOS	OBLIGACIONES RECONOCIDAS	REMANENTES DE CRÉDITO
2	GASTOS EN BIENES CORRIENTES Y SERVICIOS	7.488.260,00	837.149,30-	6.651.110,70	5.934.062,85	717.047,85
20	ARRENDAMIENTOS Y CÁNONES	400.000,00	97.347,67	497.347,67	252.758,19	244.589,48
21	REPARACIONES, MANTENIMIENTO Y CONSERVACIÓN	48.660,00	120.745,00	169.405,00	148.414,00	20.991,00
22	MATERIALES, SUMINISTROS Y OTROS	6.724.600,00	929.241,97-	5.795.358,03	5.367.835,17	427.522,86
23	INDEMNIZACIONES POR RAZÓN DE SERVICIO	315.000,00	126.000,00-	189.000,00	165.055,49	23.944,51
3	GASTOS FINANCIEROS	100.000,00	21.000,00-	79.000,00	50.202,55	28.797,45
33	DE DEPÓSITOS, FIANZAS Y OTROS	100.000,00	21.000,00-	79.000,00	50.202,55	28.797,45
4	TRANSFERENCIAS CORRIENTES	83.294.480,00	1.333.934,00-	81.960.546,00	81.891.480,02	69.065,98
46	A CORPORACIONES LOCALES	3.000.000,00	0,00	3.000.000,00	2.999.999,98	0,02
48	A FAMILIAS E INSTITUCIONES SIN FIN DE LUCRO	80.294.480,00	1.333.934,00-	78.960.546,00	78.891.480,04	69.065,96
	Total Operaciones Corrientes	90.882.740,00	2.192.083,30-	88.690.656,70	87.875.745,42	814.911,28
6	INVERSIONES REALES	11.790.000,00	2.398.222,03-	9.391.777,97	8.569.651,00	822.126,97
60	PROYECTOS DE INVERSIÓN NUEVA	10.290.000,00	2.027.491,82-	8.262.508,18	6.956.131,59	1.306.376,59
61	PROYECTOS DE INVERSIÓN DE REPOSICIÓN	1.500.000,00	370.730,21-	1.129.269,79	1.613.519,41	484.249,62-
7	TRANSFERENCIAS DE CAPITAL	1.452.850,00	918.203,46-	534.646,54	280.468,94	254.177,60

PARTE I - LOS CRÉDITOS PRESUPUESTARIOS Y SUS REALIZACIONES

Sección	18	EDUCACIÓN, CULTURA Y DEPORTES
Órgano Gestor	1805	DIRECCIÓN GENERAL DE ORGANIZACIÓN, CALIDAD EDUCATIVA Y FORMACIÓN PROFESIONAL
Programa	422A	EDUCACIÓN INFANTIL Y PRIMARIA

(IMPORTE EN EUROS)

CÓDIGO	Capítulo/Artículo	CRÉDITOS INICIALES	MODIFICACIONES	CRÉDITOS DEFINITIVOS	OBLIGACIONES RECONOCIDAS	REMANENTES DE CRÉDITO
72	A EMPRESAS PÚBLICAS DE LA JUNTA Y OTROS ENTES PÚBLICOS	1.032.850,00	918.203,46-	114.646,54	113.908,73	737,81
76	A CORPORACIONES LOCALES	420.000,00	0,00	420.000,00	166.560,21	253.439,79
	Total Operaciones de Capital	13.242.850,00	3.316.425,49-	9.926.424,51	8.850.119,94	1.076.304,57
	Total operaciones no financieras	104.125.590,00	5.508.508,79-	98.617.081,21	96.725.865,36	1.891.215,85
	Total Programa	104.125.590,00	5.508.508,79-	98.617.081,21	96.725.865,36	1.891.215,85

PARTE I - LOS CRÉDITOS PRESUPUESTARIOS Y SUS REALIZACIONES

Sección	18	EDUCACIÓN, CULTURA Y DEPORTES
Órgano Gestor	1805	DIRECCIÓN GENERAL DE ORGANIZACIÓN, CALIDAD EDUCATIVA Y FORMACIÓN PROFESIONAL
Programa	422B	EDUCACIÓN SECUNDARIA, FORMACIÓN PROFESIONAL Y ENSEÑANZAS DE RÉGIMEN ESPECIAL

(IMPORTE EN EUROS)

CÓDIGO	Capítulo/Artículo	CRÉDITOS INICIALES	MODIFICACIONES	CRÉDITOS DEFINITIVOS	OBLIGACIONES RECONOCIDAS	REMANENTES DE CRÉDITO
2	GASTOS EN BIENES CORRIENTES Y SERVICIOS	25.253.060,00	2.405.721,82-	22.847.338,18	20.998.117,58	1.849.220,60
20	ARRENDAMIENTOS Y CÁNONES	154.050,00	114.280,48	268.330,48	155.297,86	113.032,62
21	REPARACIONES, MANTENIMIENTO Y CONSERVACIÓN	0,00	16.694,00	16.694,00	7.969,87	8.724,13
22	MATERIALES, SUMINISTROS Y OTROS	24.969.010,00	2.908.616,50-	22.060.393,50	20.635.404,15	1.424.989,35
23	INDEMNIZACIONES POR RAZÓN DE SERVICIO	130.000,00	371.920,20	501.920,20	199.445,70	302.474,50
3	GASTOS FINANCIEROS	100.000,00	51.000,00	151.000,00	149.127,04	1.872,96
33	DE DEPÓSITOS, FIANZAS Y OTROS	100.000,00	51.000,00	151.000,00	149.127,04	1.872,96
4	TRANSFERENCIAS CORRIENTES	59.075.900,00	117.210,00-	58.958.690,00	58.126.638,16	832.051,84
41	A ORGANISMOS AUTÓNOMOS DE LA JUNTA	231.000,00	100.000,00	331.000,00	331.000,00	0,00
48	A FAMILIAS E INSTITUCIONES SIN FIN DE LUCRO	58.844.900,00	217.210,00-	58.627.690,00	57.795.638,16	832.051,84
	Total Operaciones Corrientes	84.428.960,00	2.471.931,82-	81.957.028,18	79.273.882,78	2.683.145,40
6	INVERSIONES REALES	3.016.500,00	945.490,57-	2.071.009,43	1.886.480,50	184.528,93
60	PROYECTOS DE INVERSIÓN NUEVA	762.500,00	230.000,00	992.500,00	503.398,65	489.101,35
61	PROYECTOS DE INVERSIÓN DE REPOSICIÓN	2.254.000,00	1.175.490,57-	1.078.509,43	1.383.081,85	304.572,42-
	Total Operaciones de Capital	3.016.500,00	945.490,57-	2.071.009,43	1.886.480,50	184.528,93

PARTE I - LOS CRÉDITOS PRESUPUESTARIOS Y SUS REALIZACIONES

Sección	18	EDUCACIÓN, CULTURA Y DEPORTES
Órgano Gestor	1805	DIRECCIÓN GENERAL DE ORGANIZACIÓN, CALIDAD EDUCATIVA Y FORMACIÓN PROFESIONAL
Programa	422B	EDUCACIÓN SECUNDARIA, FORMACIÓN PROFESIONAL Y ENSEÑANZAS DE RÉGIMEN ESPECIAL

(IMPORTE EN EUROS)

CÓDIGO	Capítulo/Artículo	CRÉDITOS INICIALES	MODIFICACIONES	CRÉDITOS DEFINITIVOS	OBLIGACIONES RECONOCIDAS	REMANENTES DE CRÉDITO
	Total operaciones no financieras	87.445.460,00	3.417.422,39-	84.028.037,61	81.160.363,28	2.867.674,33
	Total Programa	87.445.460,00	3.417.422,39-	84.028.037,61	81.160.363,28	2.867.674,33

PARTE I - LOS CRÉDITOS PRESUPUESTARIOS Y SUS REALIZACIONES

Sección	18	EDUCACIÓN, CULTURA Y DEPORTES
Órgano Gestor	1805	DIRECCIÓN GENERAL DE ORGANIZACIÓN, CALIDAD EDUCATIVA Y FORMACIÓN PROFESIONAL
Programa	422D	ATENCIÓN A LA DIVERSIDAD

(IMPORTE EN EUROS)

CÓDIGO	Capítulo/Artículo	CRÉDITOS INICIALES	MODIFICACIONES	CRÉDITOS DEFINITIVOS	OBLIGACIONES RECONOCIDAS	REMANENTES DE CRÉDITO
2	GASTOS EN BIENES CORRIENTES Y SERVICIOS	694.000,00	3.000,00	697.000,00	623.301,80	73.698,20
20	ARRENDAMIENTOS Y CÁNONES	17.000,00	15.848,52	32.848,52	8.839,28	24.009,24
21	REPARACIONES, MANTENIMIENTO Y CONSERVACIÓN	0,00	3.000,00	3.000,00	1.656,58	1.343,42
22	MATERIALES, SUMINISTROS Y OTROS	617.000,00	85.848,52-	531.151,48	502.586,82	28.564,66
23	INDEMNIZACIONES POR RAZÓN DE SERVICIO	60.000,00	70.000,00	130.000,00	110.219,12	19.780,88
4	TRANSFERENCIAS CORRIENTES	7.672.190,00	422.000,00-	7.250.190,00	7.213.668,44	36.521,56
48	A FAMILIAS E INSTITUCIONES SIN FIN DE LUCRO	7.672.190,00	422.000,00-	7.250.190,00	7.213.668,44	36.521,56
	Total Operaciones Corrientes	8.366.190,00	419.000,00-	7.947.190,00	7.836.970,24	110.219,76
6	INVERSIONES REALES	265.000,00	0,00	265.000,00	169.364,15	95.635,85
60	PROYECTOS DE INVERSIÓN NUEVA	165.000,00	0,00	165.000,00	87.051,61	77.948,39
61	PROYECTOS DE INVERSIÓN DE REPOSICIÓN	100.000,00	0,00	100.000,00	82.312,54	17.687,46
	Total Operaciones de Capital	265.000,00	0,00	265.000,00	169.364,15	95.635,85
	Total operaciones no financieras	8.631.190,00	419.000,00-	8.212.190,00	8.006.334,39	205.855,61
	Total Programa	8.631.190,00	419.000,00-	8.212.190,00	8.006.334,39	205.855,61

PARTE I - LOS CRÉDITOS PRESUPUESTARIOS Y SUS REALIZACIONES

Sección	18	EDUCACIÓN, CULTURA Y DEPORTES
Órgano Gestor	1805	DIRECCIÓN GENERAL DE ORGANIZACIÓN, CALIDAD EDUCATIVA Y FORMACIÓN PROFESIONAL
Programa	422F	EDUCACIÓN PERMANENTE DE ADULTOS

(IMPORTE EN EUROS)

CÓDIGO	Capítulo/Artículo	CRÉDITOS INICIALES	MODIFICACIONES	CRÉDITOS DEFINITIVOS	OBLIGACIONES RECONOCIDAS	REMANENTES DE CRÉDITO
2	GASTOS EN BIENES CORRIENTES Y SERVICIOS	754.900,00	84.000,00-	670.900,00	629.260,51	41.639,49
22	MATERIALES, SUMINISTROS Y OTROS	708.900,00	54.000,00-	654.900,00	619.857,88	35.042,12
23	INDEMNIZACIONES POR RAZÓN DE SERVICIO	46.000,00	30.000,00-	16.000,00	9.402,63	6.597,37
4	TRANSFERENCIAS CORRIENTES	2.207.000,00	690.000,00-	1.517.000,00	941.814,26	575.185,74
48	A FAMILIAS E INSTITUCIONES SIN FIN DE LUCRO	2.207.000,00	690.000,00-	1.517.000,00	941.814,26	575.185,74
	Total Operaciones Corrientes	2.961.900,00	774.000,00-	2.187.900,00	1.571.074,77	616.825,23
6	INVERSIONES REALES	180.000,00	165.000,00-	15.000,00	9.834,79	5.165,21
60	PROYECTOS DE INVERSIÓN NUEVA	80.000,00	165.000,00-	85.000,00-	0,00	85.000,00-
61	PROYECTOS DE INVERSIÓN DE REPOSICIÓN	100.000,00	0,00	100.000,00	9.834,79	90.165,21
	Total Operaciones de Capital	180.000,00	165.000,00-	15.000,00	9.834,79	5.165,21
	Total operaciones no financieras	3.141.900,00	939.000,00-	2.202.900,00	1.580.909,56	621.990,44
	Total Programa	3.141.900,00	939.000,00-	2.202.900,00	1.580.909,56	621.990,44

PARTE I - LOS CRÉDITOS PRESUPUESTARIOS Y SUS REALIZACIONES

Sección	18	EDUCACIÓN, CULTURA Y DEPORTES
Órgano Gestor	1805	DIRECCIÓN GENERAL DE ORGANIZACIÓN, CALIDAD EDUCATIVA Y FORMACIÓN PROFESIONAL
Programa	423A	PROMOCIÓN EDUCATIVA

(IMPORTE EN EUROS)

CÓDIGO	Capítulo/Artículo	CRÉDITOS INICIALES	MODIFICACIONES	CRÉDITOS DEFINITIVOS	OBLIGACIONES RECONOCIDAS	REMANENTES DE CRÉDITO
2	GASTOS EN BIENES CORRIENTES Y SERVICIOS	35.273.430,00	3.020.693,15-	32.252.736,85	30.703.551,27	1.549.185,58
22	MATERIALES, SUMINISTROS Y OTROS	35.273.430,00	3.020.693,15-	32.252.736,85	30.703.551,27	1.549.185,58
4	TRANSFERENCIAS CORRIENTES	2.246.190,00	1.869.141,81	4.115.331,81	2.855.322,43	1.260.009,38
42	A EMPRESAS PÚBLICAS DE LA JUNTA Y OTROS ENTES PÚBLICOS	0,00	520,00	520,00	449,40	70,60
46	A CORPORACIONES LOCALES	196.190,00	123.073,00-	73.117,00	46.591,14	26.525,86
48	A FAMILIAS E INSTITUCIONES SIN FIN DE LUCRO	2.050.000,00	1.991.694,81	4.041.694,81	2.808.281,89	1.233.412,92
	Total Operaciones Corrientes	37.519.620,00	1.151.551,34-	36.368.068,66	33.558.873,70	2.809.194,96
6	INVERSIONES REALES	100.000,00	55.217,00-	44.783,00	33.091,08	11.691,92
60	PROYECTOS DE INVERSIÓN NUEVA	100.000,00	55.217,00-	44.783,00	33.091,08	11.691,92
	Total Operaciones de Capital	100.000,00	55.217,00-	44.783,00	33.091,08	11.691,92
	Total operaciones no financieras	37.619.620,00	1.206.768,34-	36.412.851,66	33.591.964,78	2.820.886,88
	Total Programa	37.619.620,00	1.206.768,34-	36.412.851,66	33.591.964,78	2.820.886,88
	Total Órgano Gestor	241.118.760,00	11.169.842,50-	229.948.917,50	221.526.965,19	8.421.952,31

PARTE I - LOS CRÉDITOS PRESUPUESTARIOS Y SUS REALIZACIONES

Sección	18	EDUCACIÓN, CULTURA Y DEPORTES
Órgano Gestor	1807	DIRECCIÓN GENERAL DE UNIVERSIDADES, INVESTIGACIÓN E INNOVACIÓN
Programa	421A	DIRECCIÓN Y SERVICIOS GENERALES DE EDUCACIÓN, CULTURA Y DEPORTES

(IMPORTE EN EUROS)

CÓDIGO	Capítulo/Artículo	CRÉDITOS INICIALES	MODIFICACIONES	CRÉDITOS DEFINITIVOS	OBLIGACIONES RECONOCIDAS	REMANENTES DE CRÉDITO
1	GASTOS DE PERSONAL	69.850,00	4.547,00	74.397,00	74.396,46	0,54
10	ALTOS CARGOS	59.010,00	4.547,00	63.557,00	58.935,24	4.621,76
12	FUNCIONARIOS (EXCEPTO DOCENTES Y DE INSTITUCIONES SANITARIAS)	0,00	0,00	0,00	2.315,04	2.315,04-
16	CUOTAS, PRESTACIONES Y GASTOS SOCIALES A CARGO DEL EMPLEADOR	10.840,00	0,00	10.840,00	13.146,18	2.306,18-
	Total Operaciones Corrientes	69.850,00	4.547,00	74.397,00	74.396,46	0,54
	Total operaciones no financieras	69.850,00	4.547,00	74.397,00	74.396,46	0,54
	Total Programa	69.850,00	4.547,00	74.397,00	74.396,46	0,54

PARTE I - LOS CRÉDITOS PRESUPUESTARIOS Y SUS REALIZACIONES

Sección	18	EDUCACIÓN, CULTURA Y DEPORTES
Órgano Gestor	1807	DIRECCIÓN GENERAL DE UNIVERSIDADES, INVESTIGACIÓN E INNOVACIÓN
Programa	422C	ENSEÑANZA UNIVERSITARIA

(IMPORTE EN EUROS)

CÓDIGO	Capítulo/Artículo	CRÉDITOS INICIALES	MODIFICACIONES	CRÉDITOS DEFINITIVOS	OBLIGACIONES RECONOCIDAS	REMANENTES DE CRÉDITO
1	GASTOS DE PERSONAL	1.340.130,00	1.095.364,00	2.435.494,00	2.435.493,71	0,29
12	FUNCIONARIOS (EXCEPTO DOCENTES Y DE INSTITUCIONES SANITARIAS)	92.030,00	54.364,00	146.394,00	60.144,99	86.249,01
13	LABORALES (EXCEPTO DE INSTITUCIONES SANITARIAS)	930.870,00	1.036.000,00	1.966.870,00	1.680.464,77	286.405,23
16	CUOTAS, PRESTACIONES Y GASTOS SOCIALES A CARGO DEL EMPLEADOR	317.230,00	5.000,00	322.230,00	694.883,95	372.653,95-
2	GASTOS EN BIENES CORRIENTES Y SERVICIOS	894.160,00	299.200,00-	594.960,00	538.294,71	56.665,29
21	REPARACIONES, MANTENIMIENTO Y CONSERVACIÓN	5.000,00	30.292,09	35.292,09	34.826,35	465,74
22	MATERIALES, SUMINISTROS Y OTROS	889.160,00	329.492,09-	559.667,91	503.468,36	56.199,55
4	TRANSFERENCIAS CORRIENTES	109.454.350,00	5.272.593,00	114.726.943,00	114.687.065,91	39.877,09
42	A EMPRESAS PÚBLICAS DE LA JUNTA Y OTROS ENTES PÚBLICOS	109.454.350,00	5.144.393,00	114.598.743,00	114.568.864,55	29.878,45
48	A FAMILIAS E INSTITUCIONES SIN FIN DE LUCRO	0,00	128.200,00	128.200,00	118.201,36	9.998,64
	Total Operaciones Corrientes	111.688.640,00	6.068.757,00	117.757.397,00	117.660.854,33	96.542,67
6	INVERSIONES REALES	600.000,00	221.334,00-	378.666,00	0,00	378.666,00
60	PROYECTOS DE INVERSIÓN NUEVA	500.000,00	221.334,00-	278.666,00	0,00	278.666,00
61	PROYECTOS DE INVERSIÓN DE REPOSICIÓN	100.000,00	0,00	100.000,00	0,00	100.000,00
7	TRANSFERENCIAS DE CAPITAL	2.234.430,00	2.234.430,00-	0,00	0,00	0,00

PARTE I - LOS CRÉDITOS PRESUPUESTARIOS Y SUS REALIZACIONES

Sección	18	EDUCACIÓN, CULTURA Y DEPORTES
Órgano Gestor	1807	DIRECCIÓN GENERAL DE UNIVERSIDADES, INVESTIGACIÓN E INNOVACIÓN
Programa	422C	ENSEÑANZA UNIVERSITARIA

(IMPORTE EN EUROS)

CÓDIGO	Capítulo/Artículo	CRÉDITOS INICIALES	MODIFICACIONES	CRÉDITOS DEFINITIVOS	OBLIGACIONES RECONOCIDAS	REMANENTES DE CRÉDITO
72	A EMPRESAS PÚBLICAS DE LA JUNTA Y OTROS ENTES PÚBLICOS	2.234.430,00	2.234.430,00-	0,00	0,00	0,00
	Total Operaciones de Capital	2.834.430,00	2.455.764,00-	378.666,00	0,00	378.666,00
	Total operaciones no financieras	114.523.070,00	3.612.993,00	118.136.063,00	117.660.854,33	475.208,67
9	PASIVOS FINANCIEROS	189.240,00	0,00	189.240,00	189.233,17	6,83
91	AMORTIZACIÓN DE PRÉSTAMOS EN MONEDA NACIONAL	189.240,00	0,00	189.240,00	189.233,17	6,83
	Total Operaciones financieras	189.240,00	0,00	189.240,00	189.233,17	6,83
	Total Programa	114.712.310,00	3.612.993,00	118.325.303,00	117.850.087,50	475.215,50

PARTE I - LOS CRÉDITOS PRESUPUESTARIOS Y SUS REALIZACIONES

Sección	18	EDUCACIÓN, CULTURA Y DEPORTES
Órgano Gestor	1807	DIRECCIÓN GENERAL DE UNIVERSIDADES, INVESTIGACIÓN E INNOVACIÓN
Programa	541B	INVESTIGACIÓN, INNOVACIÓN Y DESARROLLO TECNOLÓGICO

(IMPORTE EN EUROS)

CÓDIGO	Capítulo/Artículo	CRÉDITOS INICIALES	MODIFICACIONES	CRÉDITOS DEFINITIVOS	OBLIGACIONES RECONOCIDAS	REMANENTES DE CRÉDITO
2	GASTOS EN BIENES CORRIENTES Y SERVICIOS	59.000,00	55.000,00-	4.000,00	3.701,49	298,51
22	MATERIALES, SUMINISTROS Y OTROS	59.000,00	55.000,00-	4.000,00	3.701,49	298,51
4	TRANSFERENCIAS CORRIENTES	2.590.950,00	4.990.436,00	7.581.386,00	1.919.108,95	5.662.277,05
42	A EMPRESAS PÚBLICAS DE LA JUNTA Y OTROS ENTES PÚBLICOS	1.446.000,00	5.414.670,00	6.860.670,00	1.459.922,82	5.400.747,18
48	A FAMILIAS E INSTITUCIONES SIN FIN DE LUCRO	1.144.950,00	424.234,00-	720.716,00	459.186,13	261.529,87
	Total Operaciones Corrientes	2.649.950,00	4.935.436,00	7.585.386,00	1.922.810,44	5.662.575,56
7	TRANSFERENCIAS DE CAPITAL	4.954.920,00	129.814,00-	4.825.106,00	3.384.828,15	1.440.277,85
72	A EMPRESAS PÚBLICAS DE LA JUNTA Y OTROS ENTES PÚBLICOS	4.852.080,00	380.542,46-	4.471.537,54	3.340.829,69	1.130.707,85
73	A LA ADMINISTRACIÓN DEL ESTADO, OO.AA., EE.PP. Y OTROS ENTES PÚBLICOS ESTATALES	72.510,00	257.488,46	329.998,46	43.998,46	286.000,00
78	A FAMILIAS E INSTITUCIONES SIN FIN DE LUCRO	30.330,00	6.760,00-	23.570,00	0,00	23.570,00
	Total Operaciones de Capital	4.954.920,00	129.814,00-	4.825.106,00	3.384.828,15	1.440.277,85
	Total operaciones no financieras	7.604.870,00	4.805.622,00	12.410.492,00	5.307.638,59	7.102.853,41
9	PASIVOS FINANCIEROS	737.450,00	114.601,00-	622.849,00	622.848,05	0,95
91	AMORTIZACIÓN DE PRÉSTAMOS EN MONEDA NACIONAL	737.450,00	114.601,00-	622.849,00	622.848,05	0,95
	Total Operaciones financieras	737.450,00	114.601,00-	622.849,00	622.848,05	0,95
	Total Programa	8.342.320,00	4.691.021,00	13.033.341,00	5.930.486,64	7.102.854,36
	Total Órgano Gestor	123.124.480,00	8.308.561,00	131.433.041,00	123.854.970,60	7.578.070,40

PARTE I - LOS CRÉDITOS PRESUPUESTARIOS Y SUS REALIZACIONES

Sección	18	EDUCACIÓN, CULTURA Y DEPORTES
Órgano Gestor	1808	DIRECCIÓN GENERAL DE CULTURA
Programa	126B	SERVICIO DE PUBLICACIONES

(IMPORTE EN EUROS)

CÓDIGO	Capítulo/Artículo	CRÉDITOS INICIALES	MODIFICACIONES	CRÉDITOS DEFINITIVOS	OBLIGACIONES RECONOCIDAS	REMANENTES DE CRÉDITO
1	GASTOS DE PERSONAL	38.320,00	15.932,00	54.252,00	54.251,76	0,24
12	FUNCIONARIOS (EXCEPTO DOCENTES Y DE INSTITUCIONES SANITARIAS)	30.510,00	15.932,00	46.442,00	49.569,36	3.127,36-
16	CUOTAS, PRESTACIONES Y GASTOS SOCIALES A CARGO DEL EMPLEADOR	7.810,00	0,00	7.810,00	4.682,40	3.127,60
2	GASTOS EN BIENES CORRIENTES Y SERVICIOS	60.190,00	39.763,60-	20.426,40	16.408,83	4.017,57
22	MATERIALES, SUMINISTROS Y OTROS	60.190,00	39.763,60-	20.426,40	16.408,83	4.017,57
	Total Operaciones Corrientes	98.510,00	23.831,60-	74.678,40	70.660,59	4.017,81
6	INVERSIONES REALES	30.000,00	23.513,84	53.513,84	49.513,84	4.000,00
60	PROYECTOS DE INVERSIÓN NUEVA	30.000,00	23.513,84	53.513,84	49.513,84	4.000,00
	Total Operaciones de Capital	30.000,00	23.513,84	53.513,84	49.513,84	4.000,00
	Total operaciones no financieras	128.510,00	317,76-	128.192,24	120.174,43	8.017,81
	Total Programa	128.510,00	317,76-	128.192,24	120.174,43	8.017,81

PARTE I - LOS CRÉDITOS PRESUPUESTARIOS Y SUS REALIZACIONES

Sección	18	EDUCACIÓN, CULTURA Y DEPORTES
Órgano Gestor	1808	DIRECCIÓN GENERAL DE CULTURA
Programa	452A	LIBROS, ARCHIVOS Y BIBLIOTECAS

(IMPORTE EN EUROS)

CÓDIGO	Capítulo/Artículo	CRÉDITOS INICIALES	MODIFICACIONES	CRÉDITOS DEFINITIVOS	OBLIGACIONES RECONOCIDAS	REMANENTES DE CRÉDITO
1	GASTOS DE PERSONAL	9.338.870,00	654.867,44-	8.684.002,56	8.684.002,56	0,00
12	FUNCIONARIOS (EXCEPTO DOCENTES Y DE INSTITUCIONES SANITARIAS)	6.028.010,00	482.617,94-	5.545.392,06	5.564.368,63	18.976,57-
13	LABORALES (EXCEPTO DE INSTITUCIONES SANITARIAS)	1.477.150,00	157.000,00-	1.320.150,00	1.184.669,73	135.480,27
15	INCENTIVOS AL RENDIMIENTO	68.000,00	15.249,50-	52.750,50	52.750,50	0,00
16	CUOTAS, PRESTACIONES Y GASTOS SOCIALES A CARGO DEL EMPLEADOR	1.765.710,00	0,00	1.765.710,00	1.882.213,70	116.503,70-
2	GASTOS EN BIENES CORRIENTES Y SERVICIOS	2.032.130,00	745.226,39	2.777.356,39	2.252.754,41	524.601,98
20	ARRENDAMIENTOS Y CÁNONES	70.000,00	26.000,00-	44.000,00	43.204,00	796,00
21	REPARACIONES, MANTENIMIENTO Y CONSERVACIÓN	544.560,00	250.000,00	794.560,00	434.370,40	360.189,60
22	MATERIALES, SUMINISTROS Y OTROS	1.417.570,00	521.226,39	1.938.796,39	1.775.180,01	163.616,38
	Total Operaciones Corrientes	11.371.000,00	90.358,95	11.461.358,95	10.936.756,97	524.601,98
6	INVERSIONES REALES	251.000,00	0,00	251.000,00	229.113,39	21.886,61
60	PROYECTOS DE INVERSIÓN NUEVA	140.000,00	0,00	140.000,00	195.507,21	55.507,21-
61	PROYECTOS DE INVERSIÓN DE REPOSICIÓN	111.000,00	0,00	111.000,00	33.606,18	77.393,82
	Total Operaciones de Capital	251.000,00	0,00	251.000,00	229.113,39	21.886,61
	Total operaciones no financieras	11.622.000,00	90.358,95	11.712.358,95	11.165.870,36	546.488,59
	Total Programa	11.622.000,00	90.358,95	11.712.358,95	11.165.870,36	546.488,59

PARTE I - LOS CRÉDITOS PRESUPUESTARIOS Y SUS REALIZACIONES

Sección	18	EDUCACIÓN, CULTURA Y DEPORTES
Órgano Gestor	1808	DIRECCIÓN GENERAL DE CULTURA
Programa	455A	GESTIÓN CULTURAL

(IMPORTE EN EUROS)

CÓDIGO	Capítulo/Artículo	CRÉDITOS INICIALES	MODIFICACIONES	CRÉDITOS DEFINITIVOS	OBLIGACIONES RECONOCIDAS	REMANENTES DE CRÉDITO
1	GASTOS DE PERSONAL	1.216.230,00	362.790,02-	853.439,98	853.164,98	275,00
12	FUNCIONARIOS (EXCEPTO DOCENTES Y DE INSTITUCIONES SANITARIAS)	990.660,00	362.790,02-	627.869,98	678.377,36	50.507,38-
16	CUOTAS, PRESTACIONES Y GASTOS SOCIALES A CARGO DEL EMPLEADOR	225.570,00	0,00	225.570,00	174.787,62	50.782,38
2	GASTOS EN BIENES CORRIENTES Y SERVICIOS	384.930,00	122.011,67-	262.918,33	223.825,11	39.093,22
20	ARRENDAMIENTOS Y CÁNONES	3.000,00	0,00	3.000,00	0,00	3.000,00
22	MATERIALES, SUMINISTROS Y OTROS	381.930,00	122.011,67-	259.918,33	223.825,11	36.093,22
4	TRANSFERENCIAS CORRIENTES	2.645.320,00	72.011,67	2.717.331,67	2.712.726,46	4.605,21
42	A EMPRESAS PÚBLICAS DE LA JUNTA Y OTROS ENTES PÚBLICOS	951.000,00	0,00	951.000,00	951.000,00	0,00
46	A CORPORACIONES LOCALES	1.000.000,00	72.011,67	1.072.011,67	1.067.408,76	4.602,91
48	A FAMILIAS E INSTITUCIONES SIN FIN DE LUCRO	694.320,00	0,00	694.320,00	694.317,70	2,30
	Total Operaciones Corrientes	4.246.480,00	412.790,02-	3.833.689,98	3.789.716,55	43.973,43
6	INVERSIONES REALES	46.000,00	31.267,18	77.267,18	34.030,81	43.236,37
60	PROYECTOS DE INVERSIÓN NUEVA	1.000,00	11.811,82-	10.811,82-	0,00	10.811,82-
61	PROYECTOS DE INVERSIÓN DE REPOSICIÓN	45.000,00	43.079,00	88.079,00	34.030,81	54.048,19
7	TRANSFERENCIAS DE CAPITAL	0,00	635.237,64	635.237,64	511.527,56	123.710,08

PARTE I - LOS CRÉDITOS PRESUPUESTARIOS Y SUS REALIZACIONES

Sección	18	EDUCACIÓN, CULTURA Y DEPORTES
Órgano Gestor	1808	DIRECCIÓN GENERAL DE CULTURA
Programa	455A	GESTIÓN CULTURAL

(IMPORTE EN EUROS)

CÓDIGO	Capítulo/Artículo	CRÉDITOS INICIALES	MODIFICACIONES	CRÉDITOS DEFINITIVOS	OBLIGACIONES RECONOCIDAS	REMANENTES DE CRÉDITO
72	A EMPRESAS PÚBLICAS DE LA JUNTA Y OTROS ENTES PÚBLICOS	0,00	634.992,22	634.992,22	511.527,56	123.464,66
76	A CORPORACIONES LOCALES	0,00	245,42	245,42	0,00	245,42
	Total Operaciones de Capital	46.000,00	666.504,82	712.504,82	545.558,37	166.946,45
	Total operaciones no financieras	4.292.480,00	253.714,80	4.546.194,80	4.335.274,92	210.919,88
	Total Programa	4.292.480,00	253.714,80	4.546.194,80	4.335.274,92	210.919,88

PARTE I - LOS CRÉDITOS PRESUPUESTARIOS Y SUS REALIZACIONES

Sección	18	EDUCACIÓN, CULTURA Y DEPORTES
Órgano Gestor	1808	DIRECCIÓN GENERAL DE CULTURA
Programa	458A	PATRIMONIO ARTÍSTICO Y MUSEOS

(IMPORTE EN EUROS)

CÓDIGO	Capítulo/Artículo	CRÉDITOS INICIALES	MODIFICACIONES	CRÉDITOS DEFINITIVOS	OBLIGACIONES RECONOCIDAS	REMANENTES DE CRÉDITO
1	GASTOS DE PERSONAL	5.320.540,00	91.235,41-	5.229.304,59	5.229.304,59	0,00
10	ALTOS CARGOS	59.010,00	0,00	59.010,00	58.909,46	100,54
12	FUNCIONARIOS (EXCEPTO DOCENTES Y DE INSTITUCIONES SANITARIAS)	2.044.230,00	91.235,41-	1.952.994,59	1.869.912,75	83.081,84
13	LABORALES (EXCEPTO DE INSTITUCIONES SANITARIAS)	2.236.650,00	0,00	2.236.650,00	2.156.659,12	79.990,88
16	CUOTAS, PRESTACIONES Y GASTOS SOCIALES A CARGO DEL EMPLEADOR	980.650,00	0,00	980.650,00	1.143.823,26	163.173,26-
2	GASTOS EN BIENES CORRIENTES Y SERVICIOS	2.085.870,00	590.624,37	2.676.494,37	2.431.072,92	245.421,45
20	ARRENDAMIENTOS Y CÁNONES	60.000,00	7.500,00	67.500,00	61.256,36	6.243,64
21	REPARACIONES, MANTENIMIENTO Y CONSERVACIÓN	282.000,00	286.463,00	568.463,00	465.375,72	103.087,28
22	MATERIALES, SUMINISTROS Y OTROS	1.743.870,00	296.661,37	2.040.531,37	1.904.440,84	136.090,53
4	TRANSFERENCIAS CORRIENTES	300.000,00	156.413,03	456.413,03	291.286,35	165.126,68
42	A EMPRESAS PÚBLICAS DE LA JUNTA Y OTROS ENTES PÚBLICOS	100.000,00	116.413,03	216.413,03	185.006,35	31.406,68
43	A LA ADMINISTRACIÓN DEL ESTADO, OO.AA., EE.PP. Y OTROS ENTES PÚBLICOS ESTATALES	0,00	58.000,00	58.000,00	0,00	58.000,00
46	A CORPORACIONES LOCALES	0,00	120.000,00	120.000,00	48.280,00	71.720,00
48	A FAMILIAS E INSTITUCIONES SIN FIN DE LUCRO	200.000,00	138.000,00-	62.000,00	58.000,00	4.000,00
	Total Operaciones Corrientes	7.706.410,00	655.801,99	8.362.211,99	7.951.663,86	410.548,13

PARTE I - LOS CRÉDITOS PRESUPUESTARIOS Y SUS REALIZACIONES

Sección	18	EDUCACIÓN, CULTURA Y DEPORTES
Órgano Gestor	1808	DIRECCIÓN GENERAL DE CULTURA
Programa	458A	PATRIMONIO ARTÍSTICO Y MUSEOS

(IMPORTE EN EUROS)

CÓDIGO	Capítulo/Artículo	CRÉDITOS INICIALES	MODIFICACIONES	CRÉDITOS DEFINITIVOS	OBLIGACIONES RECONOCIDAS	REMANENTES DE CRÉDITO
6	INVERSIONES REALES	1.058.090,00	386.626,97-	671.463,03	558.817,16	112.645,87
60	PROYECTOS DE INVERSIÓN NUEVA	393.000,00	224.378,97-	168.621,03	121.936,48	46.684,55
61	PROYECTOS DE INVERSIÓN DE REPOSICIÓN	665.090,00	162.248,00-	502.842,00	436.880,68	65.961,32
7	TRANSFERENCIAS DE CAPITAL	1.196.000,00	216.000,00-	980.000,00	598.897,42	381.102,58
72	A EMPRESAS PÚBLICAS DE LA JUNTA Y OTROS ENTES PÚBLICOS	100.000,00	100.000,00-	0,00	0,00	0,00
76	A CORPORACIONES LOCALES	526.000,00	0,00	526.000,00	230.417,57	295.582,43
78	A FAMILIAS E INSTITUCIONES SIN FIN DE LUCRO	570.000,00	116.000,00-	454.000,00	368.479,85	85.520,15
	Total Operaciones de Capital	2.254.090,00	602.626,97-	1.651.463,03	1.157.714,58	493.748,45
	Total operaciones no financieras	9.960.500,00	53.175,02	10.013.675,02	9.109.378,44	904.296,58
	Total Programa	9.960.500,00	53.175,02	10.013.675,02	9.109.378,44	904.296,58
	Total Órgano Gestor	26.003.490,00	396.931,01	26.400.421,01	24.730.698,15	1.669.722,86

PARTE I - LOS CRÉDITOS PRESUPUESTARIOS Y SUS REALIZACIONES

Sección	18	EDUCACIÓN, CULTURA Y DEPORTES
Órgano Gestor	1809	DIRECCIÓN GENERAL DE DEPORTES
Programa	457A	INFRAESTRUCTURA, FOMENTO Y APOYO AL DEPORTE

(IMPORTE EN EUROS)

CÓDIGO	Capítulo/Artículo	CRÉDITOS INICIALES	MODIFICACIONES	CRÉDITOS DEFINITIVOS	OBLIGACIONES RECONOCIDAS	REMANENTES DE CRÉDITO
1	GASTOS DE PERSONAL	1.601.070,00	40.126,56	1.641.196,56	1.641.196,06	0,50
10	ALTOS CARGOS	59.010,00	0,00	59.010,00	59.004,68	5,32
12	FUNCIONARIOS (EXCEPTO DOCENTES Y DE INSTITUCIONES SANITARIAS)	1.246.390,00	83.611,44-	1.162.778,56	1.150.647,83	12.130,73
15	INCENTIVOS AL RENDIMIENTO	0,00	123.738,00	123.738,00	123.737,50	0,50
16	CUOTAS, PRESTACIONES Y GASTOS SOCIALES A CARGO DEL EMPLEADOR	295.670,00	0,00	295.670,00	307.806,05	12.136,05-
2	GASTOS EN BIENES CORRIENTES Y SERVICIOS	3.380.600,00	106.519,23-	3.274.080,77	2.895.031,58	379.049,19
20	ARRENDAMIENTOS Y CÁNONES	30.000,00	30.000,00-	0,00	0,00	0,00
21	REPARACIONES, MANTENIMIENTO Y CONSERVACIÓN	25.000,00	25.000,00-	0,00	0,00	0,00
22	MATERIALES, SUMINISTROS Y OTROS	3.325.600,00	51.519,23-	3.274.080,77	2.895.031,58	379.049,19
4	TRANSFERENCIAS CORRIENTES	1.745.880,00	193.805,98	1.939.685,98	1.770.344,80	169.341,18
42	A EMPRESAS PÚBLICAS DE LA JUNTA Y OTROS ENTES PÚBLICOS	208.380,00	0,00	208.380,00	204.203,83	4.176,17
46	A CORPORACIONES LOCALES	0,00	65.000,00	65.000,00	65.000,00	0,00
47	A EMPRESAS PRIVADAS	0,00	14.000,00	14.000,00	14.000,00	0,00
48	A FAMILIAS E INSTITUCIONES SIN FIN DE LUCRO	1.537.500,00	114.805,98	1.652.305,98	1.487.140,97	165.165,01
	Total Operaciones Corrientes	6.727.550,00	127.413,31	6.854.963,31	6.306.572,44	548.390,87

PARTE I - LOS CRÉDITOS PRESUPUESTARIOS Y SUS REALIZACIONES

Sección	18	EDUCACIÓN, CULTURA Y DEPORTES
Órgano Gestor	1809	DIRECCIÓN GENERAL DE DEPORTES
Programa	457A	INFRAESTRUCTURA, FOMENTO Y APOYO AL DEPORTE

(IMPORTE EN EUROS)

CÓDIGO	Capítulo/Artículo	CRÉDITOS INICIALES	MODIFICACIONES	CRÉDITOS DEFINITIVOS	OBLIGACIONES RECONOCIDAS	REMANENTES DE CRÉDITO
6	INVERSIONES REALES	123.860,00	24.360,00-	99.500,00	0,00	99.500,00
60	PROYECTOS DE INVERSIÓN NUEVA	45.220,00	24.360,00-	20.860,00	0,00	20.860,00
61	PROYECTOS DE INVERSIÓN DE REPOSICIÓN	78.640,00	0,00	78.640,00	0,00	78.640,00
7	TRANSFERENCIAS DE CAPITAL	0,00	38.719,76	38.719,76	0,00	38.719,76
72	A EMPRESAS PÚBLICAS DE LA JUNTA Y OTROS ENTES PÚBLICOS	0,00	3.023,06	3.023,06	0,00	3.023,06
76	A CORPORACIONES LOCALES	0,00	35.696,70	35.696,70	0,00	35.696,70
	Total Operaciones de Capital	123.860,00	14.359,76	138.219,76	0,00	138.219,76
	Total operaciones no financieras	6.851.410,00	141.773,07	6.993.183,07	6.306.572,44	686.610,63
	Total Programa	6.851.410,00	141.773,07	6.993.183,07	6.306.572,44	686.610,63
	Total Órgano Gestor	6.851.410,00	141.773,07	6.993.183,07	6.306.572,44	686.610,63
	Total Sección	1.460.495.490,00	4.577.678,07-	1.455.917.811,93	1.436.564.117,64	19.353.694,29

PARTE I - LOS CRÉDITOS PRESUPUESTARIOS Y SUS REALIZACIONES

Sección	19	EMPLEO Y ECONOMÍA
Órgano Gestor	1902	SECRETARÍA GENERAL
Programa	321A	DIRECCIÓN Y SERVICIOS GENERALES DE EMPLEO Y ECONOMÍA

(IMPORTE EN EUROS)

CÓDIGO	Capítulo/Artículo	CRÉDITOS INICIALES	MODIFICACIONES	CRÉDITOS DEFINITIVOS	OBLIGACIONES RECONOCIDAS	REMANENTES DE CRÉDITO
1	GASTOS DE PERSONAL	5.462.740,00	19.215,00	5.481.955,00	5.411.704,58	70.250,42
10	ALTOS CARGOS	129.820,00	0,00	129.820,00	129.889,02	69,02-
11	PERSONAL EVENTUAL	247.720,00	0,00	247.720,00	256.330,69	8.610,69-
12	FUNCIONARIOS (EXCEPTO DOCENTES Y DE INSTITUCIONES SANITARIAS)	3.403.780,00	0,00	3.403.780,00	3.295.813,80	107.966,20
13	LABORALES (EXCEPTO DE INSTITUCIONES SANITARIAS)	673.230,00	0,00	673.230,00	644.154,65	29.075,35
16	CUOTAS, PRESTACIONES Y GASTOS SOCIALES A CARGO DEL EMPLEADOR	1.008.190,00	19.215,00	1.027.405,00	1.085.516,42	58.111,42-
2	GASTOS EN BIENES CORRIENTES Y SERVICIOS	7.516.000,00	1.950.740,00-	5.565.260,00	4.915.138,15	650.121,85
20	ARRENDAMIENTOS Y CÁNONES	604.400,00	118.000,00-	486.400,00	447.573,08	38.826,92
21	REPARACIONES, MANTENIMIENTO Y CONSERVACIÓN	765.000,00	152.000,00-	613.000,00	488.477,98	124.522,02
22	MATERIALES, SUMINISTROS Y OTROS	6.099.600,00	1.680.740,00-	4.418.860,00	3.934.250,61	484.609,39
23	INDEMNIZACIONES POR RAZÓN DE SERVICIO	47.000,00	0,00	47.000,00	44.836,48	2.163,52
	Total Operaciones Corrientes	12.978.740,00	1.931.525,00-	11.047.215,00	10.326.842,73	720.372,27
6	INVERSIONES REALES	1.518.680,00	3.729.831,21	5.248.511,21	813.743,76	4.434.767,45
60	PROYECTOS DE INVERSIÓN NUEVA	1.308.880,00	3.227.264,50	4.536.144,50	576.747,93	3.959.396,57
61	PROYECTOS DE INVERSIÓN DE REPOSICIÓN	209.800,00	502.566,71	712.366,71	236.995,83	475.370,88

PARTE I - LOS CRÉDITOS PRESUPUESTARIOS Y SUS REALIZACIONES

Sección	19	EMPLEO Y ECONOMÍA
Órgano Gestor	1902	SECRETARÍA GENERAL
Programa	321A	DIRECCIÓN Y SERVICIOS GENERALES DE EMPLEO Y ECONOMÍA

(IMPORTE EN EUROS)

CÓDIGO	Capítulo/Artículo	CRÉDITOS INICIALES	MODIFICACIONES	CRÉDITOS DEFINITIVOS	OBLIGACIONES RECONOCIDAS	REMANENTES DE CRÉDITO
	Total Operaciones de Capital	1.518.680,00	3.729.831,21	5.248.511,21	813.743,76	4.434.767,45
	Total operaciones no financieras	14.497.420,00	1.798.306,21	16.295.726,21	11.140.586,49	5.155.139,72
8	ACTIVOS FINANCIEROS	114.000,00	50.000,00	164.000,00	140.094,00	23.906,00
82	CONCESIÓN DE PRÉSTAMOS	114.000,00	50.000,00	164.000,00	140.094,00	23.906,00
	Total Operaciones financieras	114.000,00	50.000,00	164.000,00	140.094,00	23.906,00
	Total Programa	14.611.420,00	1.848.306,21	16.459.726,21	11.280.680,49	5.179.045,72
	Total Órgano Gestor	14.611.420,00	1.848.306,21	16.459.726,21	11.280.680,49	5.179.045,72

PARTE I - LOS CRÉDITOS PRESUPUESTARIOS Y SUS REALIZACIONES

Sección	19	EMPLEO Y ECONOMÍA
Órgano Gestor	1903	DIRECCIÓN GENERAL DE RELACIONES LABORALES Y SEGURIDAD Y SALUD LABORAL
Programa	315A	PREVENCIÓN DE RIESGOS

(IMPORTE EN EUROS)

CÓDIGO	Capítulo/Artículo	CRÉDITOS INICIALES	MODIFICACIONES	CRÉDITOS DEFINITIVOS	OBLIGACIONES RECONOCIDAS	REMANENTES DE CRÉDITO
2	GASTOS EN BIENES CORRIENTES Y SERVICIOS	205.430,00	200.000,00-	5.430,00	4.067,01	1.362,99
22	MATERIALES, SUMINISTROS Y OTROS	202.430,00	200.000,00-	2.430,00	2.364,35	65,65
23	INDEMNIZACIONES POR RAZÓN DE SERVICIO	3.000,00	0,00	3.000,00	1.702,66	1.297,34
4	TRANSFERENCIAS CORRIENTES	40.000,00	250.000,00	290.000,00	248.647,31	41.352,69
47	A EMPRESAS PRIVADAS	40.000,00	0,00	40.000,00	37.375,68	2.624,32
48	A FAMILIAS E INSTITUCIONES SIN FIN DE LUCRO	0,00	250.000,00	250.000,00	211.271,63	38.728,37
	Total Operaciones Corrientes	245.430,00	50.000,00	295.430,00	252.714,32	42.715,68
7	TRANSFERENCIAS DE CAPITAL	435.430,00	0,00	435.430,00	275.180,79	160.249,21
77	A EMPRESAS PRIVADAS	401.430,00	0,00	401.430,00	266.540,46	134.889,54
78	A FAMILIAS E INSTITUCIONES SIN FIN DE LUCRO	34.000,00	0,00	34.000,00	8.640,33	25.359,67
	Total Operaciones de Capital	435.430,00	0,00	435.430,00	275.180,79	160.249,21
	Total operaciones no financieras	680.860,00	50.000,00	730.860,00	527.895,11	202.964,89
	Total Programa	680.860,00	50.000,00	730.860,00	527.895,11	202.964,89

PARTE I - LOS CRÉDITOS PRESUPUESTARIOS Y SUS REALIZACIONES

Sección	19	EMPLEO Y ECONOMÍA
Órgano Gestor	1903	DIRECCIÓN GENERAL DE RELACIONES LABORALES Y SEGURIDAD Y SALUD LABORAL
Programa	322A	FOMENTO DEL AUTOEMPLEO Y RELACIONES LABORALES

(IMPORTE EN EUROS)

CÓDIGO	Capítulo/Artículo	CRÉDITOS INICIALES	MODIFICACIONES	CRÉDITOS DEFINITIVOS	OBLIGACIONES RECONOCIDAS	REMANENTES DE CRÉDITO
1	GASTOS DE PERSONAL	5.954.790,00	100.000,00-	5.854.790,00	5.786.633,58	68.156,42
10	ALTOS CARGOS	59.010,00	0,00	59.010,00	58.852,36	157,64
12	FUNCIONARIOS (EXCEPTO DOCENTES Y DE INSTITUCIONES SANITARIAS)	4.697.710,00	100.000,00-	4.597.710,00	4.461.368,88	136.341,12
13	LABORALES (EXCEPTO DE INSTITUCIONES SANITARIAS)	45.300,00	0,00	45.300,00	46.929,22	1.629,22-
15	INCENTIVOS AL RENDIMIENTO	48.330,00	0,00	48.330,00	47.320,87	1.009,13
16	CUOTAS, PRESTACIONES Y GASTOS SOCIALES A CARGO DEL EMPLEADOR	1.104.440,00	0,00	1.104.440,00	1.172.162,25	67.722,25-
2	GASTOS EN BIENES CORRIENTES Y SERVICIOS	40.720,00	27.000,00-	13.720,00	10.526,79	3.193,21
22	MATERIALES, SUMINISTROS Y OTROS	38.720,00	27.000,00-	11.720,00	10.308,68	1.411,32
23	INDEMNIZACIONES POR RAZÓN DE SERVICIO	2.000,00	0,00	2.000,00	218,11	1.781,89
4	TRANSFERENCIAS CORRIENTES	9.472.500,00	4.080.248,47	13.552.748,47	7.925.127,71	5.627.620,76
42	A EMPRESAS PÚBLICAS DE LA JUNTA Y OTROS ENTES PÚBLICOS	450.000,00	0,00	450.000,00	450.000,00	0,00
46	A CORPORACIONES LOCALES	90.000,00	2.779,72	92.779,72	90.000,00	2.779,72
47	A EMPRESAS PRIVADAS	6.646.000,00	3.546.850,31	10.192.850,31	6.082.721,18	4.110.129,13
48	A FAMILIAS E INSTITUCIONES SIN FIN DE LUCRO	2.286.500,00	530.618,44	2.817.118,44	1.302.406,53	1.514.711,91
	Total Operaciones Corrientes	15.468.010,00	3.953.248,47	19.421.258,47	13.722.288,08	5.698.970,39

PARTE I - LOS CRÉDITOS PRESUPUESTARIOS Y SUS REALIZACIONES

Sección	19	EMPLEO Y ECONOMÍA
Órgano Gestor	1903	DIRECCIÓN GENERAL DE RELACIONES LABORALES Y SEGURIDAD Y SALUD LABORAL
Programa	322A	FOMENTO DEL AUTOEMPLEO Y RELACIONES LABORALES

(IMPORTE EN EUROS)

CÓDIGO	Capítulo/Artículo	CRÉDITOS INICIALES	MODIFICACIONES	CRÉDITOS DEFINITIVOS	OBLIGACIONES RECONOCIDAS	REMANENTES DE CRÉDITO
7	TRANSFERENCIAS DE CAPITAL	2.081.000,00	213.309,40	2.294.309,40	553.525,58	1.740.783,82
77	A EMPRESAS PRIVADAS	1.901.000,00	75.174,41	1.976.174,41	491.749,71	1.484.424,70
78	A FAMILIAS E INSTITUCIONES SIN FIN DE LUCRO	180.000,00	138.134,99	318.134,99	61.775,87	256.359,12
	Total Operaciones de Capital	2.081.000,00	213.309,40	2.294.309,40	553.525,58	1.740.783,82
	Total operaciones no financieras	17.549.010,00	4.166.557,87	21.715.567,87	14.275.813,66	7.439.754,21
8	ACTIVOS FINANCIEROS	900.000,00	50.000,00-	850.000,00	0,00	850.000,00
82	CONCESIÓN DE PRÉSTAMOS	900.000,00	50.000,00-	850.000,00	0,00	850.000,00
	Total Operaciones financieras	900.000,00	50.000,00-	850.000,00	0,00	850.000,00
	Total Programa	18.449.010,00	4.116.557,87	22.565.567,87	14.275.813,66	8.289.754,21
	Total Órgano Gestor	19.129.870,00	4.166.557,87	23.296.427,87	14.803.708,77	8.492.719,10

PARTE I - LOS CRÉDITOS PRESUPUESTARIOS Y SUS REALIZACIONES

Sección	19	EMPLEO Y ECONOMÍA
Órgano Gestor	1908	DIRECCIÓN GENERAL DE EMPLEO Y JUVENTUD
Programa	321A	DIRECCIÓN Y SERVICIOS GENERALES DE EMPLEO Y ECONOMÍA

(IMPORTE EN EUROS)

CÓDIGO	Capítulo/Artículo	CRÉDITOS INICIALES	MODIFICACIONES	CRÉDITOS DEFINITIVOS	OBLIGACIONES RECONOCIDAS	REMANENTES DE CRÉDITO
1	GASTOS DE PERSONAL	14.848.520,00	750.000,00-	14.098.520,00	14.004.044,34	94.475,66
10	ALTOS CARGOS	59.010,00	0,00	59.010,00	59.004,68	5,32
12	FUNCIONARIOS (EXCEPTO DOCENTES Y DE INSTITUCIONES SANITARIAS)	9.558.030,00	750.000,00-	8.808.030,00	8.840.202,62	32.172,62-
13	LABORALES (EXCEPTO DE INSTITUCIONES SANITARIAS)	2.385.560,00	0,00	2.385.560,00	2.274.659,23	110.900,77
16	CUOTAS, PRESTACIONES Y GASTOS SOCIALES A CARGO DEL EMPLEADOR	2.845.920,00	0,00	2.845.920,00	2.830.177,81	15.742,19
2	GASTOS EN BIENES CORRIENTES Y SERVICIOS	2.410.500,00	522.900,00-	1.887.600,00	23.129,04	1.864.470,96
22	MATERIALES, SUMINISTROS Y OTROS	2.400.000,00	522.900,00-	1.877.100,00	13.330,97	1.863.769,03
23	INDEMNIZACIONES POR RAZÓN DE SERVICIO	10.500,00	0,00	10.500,00	9.798,07	701,93
	Total Operaciones Corrientes	17.259.020,00	1.272.900,00-	15.986.120,00	14.027.173,38	1.958.946,62
	Total operaciones no financieras	17.259.020,00	1.272.900,00-	15.986.120,00	14.027.173,38	1.958.946,62
	Total Programa	17.259.020,00	1.272.900,00-	15.986.120,00	14.027.173,38	1.958.946,62

PARTE I - LOS CRÉDITOS PRESUPUESTARIOS Y SUS REALIZACIONES

Sección	19	EMPLEO Y ECONOMÍA
Órgano Gestor	1908	DIRECCIÓN GENERAL DE EMPLEO Y JUVENTUD
Programa	322B	FOMENTO Y GESTIÓN EMPLEO

(IMPORTE EN EUROS)

CÓDIGO	Capítulo/Artículo	CRÉDITOS INICIALES	MODIFICACIONES	CRÉDITOS DEFINITIVOS	OBLIGACIONES RECONOCIDAS	REMANENTES DE CRÉDITO
4	TRANSFERENCIAS CORRIENTES	21.082.630,00	15.548.232,33	36.630.862,33	28.001.381,65	8.629.480,68
46	A CORPORACIONES LOCALES	0,00	3.377,29	3.377,29	0,00	3.377,29
47	A EMPRESAS PRIVADAS	20.214.630,00	11.751.333,31	31.965.963,31	27.341.537,57	4.624.425,74
48	A FAMILIAS E INSTITUCIONES SIN FIN DE LUCRO	868.000,00	3.793.521,73	4.661.521,73	659.844,08	4.001.677,65
	Total Operaciones Corrientes	21.082.630,00	15.548.232,33	36.630.862,33	28.001.381,65	8.629.480,68
	Total operaciones no financieras	21.082.630,00	15.548.232,33	36.630.862,33	28.001.381,65	8.629.480,68
	Total Programa	21.082.630,00	15.548.232,33	36.630.862,33	28.001.381,65	8.629.480,68

PARTE I - LOS CRÉDITOS PRESUPUESTARIOS Y SUS REALIZACIONES

Sección	19	EMPLEO Y ECONOMÍA
Órgano Gestor	1908	DIRECCIÓN GENERAL DE EMPLEO Y JUVENTUD
Programa	323A	PROMOCIÓN Y SERVICIOS DE LA JUVENTUD

(IMPORTE EN EUROS)

CÓDIGO	Capítulo/Artículo	CRÉDITOS INICIALES	MODIFICACIONES	CRÉDITOS DEFINITIVOS	OBLIGACIONES RECONOCIDAS	REMANENTES DE CRÉDITO
4	TRANSFERENCIAS CORRIENTES	0,00	131.750,00	131.750,00	69.939,01	61.810,99
46	A CORPORACIONES LOCALES	0,00	47.000,00	47.000,00	24.123,72	22.876,28
48	A FAMILIAS E INSTITUCIONES SIN FIN DE LUCRO	0,00	84.750,00	84.750,00	45.815,29	38.934,71
	Total Operaciones Corrientes	0,00	131.750,00	131.750,00	69.939,01	61.810,99
7	TRANSFERENCIAS DE CAPITAL	507.000,00	506.300,00-	700,00	0,00	700,00
76	A CORPORACIONES LOCALES	507.000,00	506.300,00-	700,00	0,00	700,00
	Total Operaciones de Capital	507.000,00	506.300,00-	700,00	0,00	700,00
	Total operaciones no financieras	507.000,00	374.550,00-	132.450,00	69.939,01	62.510,99
	Total Programa	507.000,00	374.550,00-	132.450,00	69.939,01	62.510,99
	Total Órgano Gestor	38.848.650,00	13.900.782,33	52.749.432,33	42.098.494,04	10.650.938,29

PARTE I - LOS CRÉDITOS PRESUPUESTARIOS Y SUS REALIZACIONES

Sección	19	EMPLEO Y ECONOMÍA
Órgano Gestor	1909	DIRECCIÓN GENERAL DE FORMACIÓN
Programa	321A	DIRECCIÓN Y SERVICIOS GENERALES DE EMPLEO Y ECONOMÍA

(IMPORTE EN EUROS)

CÓDIGO	Capítulo/Artículo	CRÉDITOS INICIALES	MODIFICACIONES	CRÉDITOS DEFINITIVOS	OBLIGACIONES RECONOCIDAS	REMANENTES DE CRÉDITO
1	GASTOS DE PERSONAL	4.447.440,00	200.000,00	4.647.440,00	4.596.031,94	51.408,06
10	ALTOS CARGOS	59.010,00	0,00	59.010,00	58.835,55	174,45
12	FUNCIONARIOS (EXCEPTO DOCENTES Y DE INSTITUCIONES SANITARIAS)	3.312.990,00	200.000,00	3.512.990,00	3.341.170,60	171.819,40
13	LABORALES (EXCEPTO DE INSTITUCIONES SANITARIAS)	253.300,00	0,00	253.300,00	259.757,91	6.457,91-
16	CUOTAS, PRESTACIONES Y GASTOS SOCIALES A CARGO DEL EMPLEADOR	822.140,00	0,00	822.140,00	936.267,88	114.127,88-
2	GASTOS EN BIENES CORRIENTES Y SERVICIOS	250.000,00	0,00	250.000,00	219.920,77	30.079,23
22	MATERIALES, SUMINISTROS Y OTROS	246.000,00	0,00	246.000,00	217.800,00	28.200,00
23	INDEMNIZACIONES POR RAZÓN DE SERVICIO	4.000,00	0,00	4.000,00	2.120,77	1.879,23
	Total Operaciones Corrientes	4.697.440,00	200.000,00	4.897.440,00	4.815.952,71	81.487,29
	Total operaciones no financieras	4.697.440,00	200.000,00	4.897.440,00	4.815.952,71	81.487,29
	Total Programa	4.697.440,00	200.000,00	4.897.440,00	4.815.952,71	81.487,29

PARTE I - LOS CRÉDITOS PRESUPUESTARIOS Y SUS REALIZACIONES

Sección	19	EMPLEO Y ECONOMÍA
Órgano Gestor	1909	DIRECCIÓN GENERAL DE FORMACIÓN
Programa	324A	FORMACIÓN OCUPACIONAL

(IMPORTE EN EUROS)

CÓDIGO	Capítulo/Artículo	CRÉDITOS INICIALES	MODIFICACIONES	CRÉDITOS DEFINITIVOS	OBLIGACIONES RECONOCIDAS	REMANENTES DE CRÉDITO
2	GASTOS EN BIENES CORRIENTES Y SERVICIOS	3.450.000,00	1.409.112,13-	2.040.887,87	912.847,91	1.128.039,96
22	MATERIALES, SUMINISTROS Y OTROS	3.450.000,00	1.409.112,13-	2.040.887,87	912.847,91	1.128.039,96
4	TRANSFERENCIAS CORRIENTES	33.431.900,00	37.015.420,82	70.447.320,82	22.346.744,08	48.100.576,74
46	A CORPORACIONES LOCALES	1.380.000,00	1.424.818,17	2.804.818,17	245.167,03	2.559.651,14
47	A EMPRESAS PRIVADAS	15.050.000,00	22.246.853,28	37.296.853,28	12.021.047,66	25.275.805,62
48	A FAMILIAS E INSTITUCIONES SIN FIN DE LUCRO	17.001.900,00	13.343.749,37	30.345.649,37	10.080.529,39	20.265.119,98
	Total Operaciones Corrientes	36.881.900,00	35.606.308,69	72.488.208,69	23.259.591,99	49.228.616,70
7	TRANSFERENCIAS DE CAPITAL	0,00	21.218,00	21.218,00	0,00	21.218,00
78	A FAMILIAS E INSTITUCIONES SIN FIN DE LUCRO	0,00	21.218,00	21.218,00	0,00	21.218,00
	Total Operaciones de Capital	0,00	21.218,00	21.218,00	0,00	21.218,00
	Total operaciones no financieras	36.881.900,00	35.627.526,69	72.509.426,69	23.259.591,99	49.249.834,70
	Total Programa	36.881.900,00	35.627.526,69	72.509.426,69	23.259.591,99	49.249.834,70

PARTE I - LOS CRÉDITOS PRESUPUESTARIOS Y SUS REALIZACIONES

Sección	19	EMPLEO Y ECONOMÍA
Órgano Gestor	1909	DIRECCIÓN GENERAL DE FORMACIÓN
Programa	324B	ESCUELAS TALLER, CASAS DE OFICIO Y TALLERES DE EMPLEO

(IMPORTE EN EUROS)

CÓDIGO	Capítulo/Artículo	CRÉDITOS INICIALES	MODIFICACIONES	CRÉDITOS DEFINITIVOS	OBLIGACIONES RECONOCIDAS	REMANENTES DE CRÉDITO
4	TRANSFERENCIAS CORRIENTES	12.850.000,00	15.554.881,68	28.404.881,68	14.298.726,04	14.106.155,64
42	A EMPRESAS PÚBLICAS DE LA JUNTA Y OTROS ENTES PÚBLICOS	0,00	100.000,00	100.000,00	0,00	100.000,00
43	A LA ADMINISTRACIÓN DEL ESTADO, OO.AA., EE.PP. Y OTROS ENTES PÚBLICOS ESTATALES	0,00	72.989,28	72.989,28	0,00	72.989,28
46	A CORPORACIONES LOCALES	9.350.000,00	13.557.172,88	22.907.172,88	11.848.099,51	11.059.073,37
47	A EMPRESAS PRIVADAS	1.000.000,00	905.000,00-	95.000,00	0,00	95.000,00
48	A FAMILIAS E INSTITUCIONES SIN FIN DE LUCRO	2.500.000,00	2.729.719,52	5.229.719,52	2.450.626,53	2.779.092,99
	Total Operaciones Corrientes	12.850.000,00	15.554.881,68	28.404.881,68	14.298.726,04	14.106.155,64
	Total operaciones no financieras	12.850.000,00	15.554.881,68	28.404.881,68	14.298.726,04	14.106.155,64
	Total Programa	12.850.000,00	15.554.881,68	28.404.881,68	14.298.726,04	14.106.155,64
	Total Órgano Gestor	54.429.340,00	51.382.408,37	105.811.748,37	42.374.270,74	63.437.477,63

PARTE I - LOS CRÉDITOS PRESUPUESTARIOS Y SUS REALIZACIONES

Sección	19	EMPLEO Y ECONOMÍA
Órgano Gestor	1910	DIRECCIÓN GENERAL DE DESARROLLO DE ESTRATEGIA ECONÓMICA Y ASUNTOSEUROPEOS
Programa	131A	COORDINACIÓN DE ASUNTOS EUROPEOS

(IMPORTE EN EUROS)

CÓDIGO	Capítulo/Artículo	CRÉDITOS INICIALES	MODIFICACIONES	CRÉDITOS DEFINITIVOS	OBLIGACIONES RECONOCIDAS	REMANENTES DE CRÉDITO
2	GASTOS EN BIENES CORRIENTES Y SERVICIOS	56.500,00	40.000,00-	16.500,00	12.162,58	4.337,42
20	ARRENDAMIENTOS Y CÁNONES	7.000,00	0,00	7.000,00	4.215,74	2.784,26
22	MATERIALES, SUMINISTROS Y OTROS	48.000,00	40.000,00-	8.000,00	6.814,42	1.185,58
23	INDEMNIZACIONES POR RAZÓN DE SERVICIO	1.500,00	0,00	1.500,00	1.132,42	367,58
	Total Operaciones Corrientes	56.500,00	40.000,00-	16.500,00	12.162,58	4.337,42
	Total operaciones no financieras	56.500,00	40.000,00-	16.500,00	12.162,58	4.337,42
	Total Programa	56.500,00	40.000,00-	16.500,00	12.162,58	4.337,42

PARTE I - LOS CRÉDITOS PRESUPUESTARIOS Y SUS REALIZACIONES

Sección	19	EMPLEO Y ECONOMÍA
Órgano Gestor	1910	DIRECCIÓN GENERAL DE DESARROLLO DE ESTRATEGIA ECONÓMICA Y ASUNTOSEUROPEOS
Programa	541D	INVESTIGACIÓN Y ESTUDIOS ESTADÍSTICOS Y ECONÓMICOS

(IMPORTE EN EUROS)

CÓDIGO	Capítulo/Artículo	CRÉDITOS INICIALES	MODIFICACIONES	CRÉDITOS DEFINITIVOS	OBLIGACIONES RECONOCIDAS	REMANENTES DE CRÉDITO
2	GASTOS EN BIENES CORRIENTES Y SERVICIOS	4.000,00	0,00	4.000,00	1.647,94	2.352,06
22	MATERIALES, SUMINISTROS Y OTROS	3.000,00	0,00	3.000,00	1.436,24	1.563,76
23	INDEMNIZACIONES POR RAZÓN DE SERVICIO	1.000,00	0,00	1.000,00	211,70	788,30
	Total Operaciones Corrientes	4.000,00	0,00	4.000,00	1.647,94	2.352,06
	Total operaciones no financieras	4.000,00	0,00	4.000,00	1.647,94	2.352,06
	Total Programa	4.000,00	0,00	4.000,00	1.647,94	2.352,06

PARTE I - LOS CRÉDITOS PRESUPUESTARIOS Y SUS REALIZACIONES

Sección	19	EMPLEO Y ECONOMÍA
Órgano Gestor	1910	DIRECCIÓN GENERAL DE DESARROLLO DE ESTRATEGIA ECONÓMICA Y ASUNTOSEUROPEOS
Programa	612A	PLANIFICACIÓN ECONÓMICA

(IMPORTE EN EUROS)

CÓDIGO	Capítulo/Artículo	CRÉDITOS INICIALES	MODIFICACIONES	CRÉDITOS DEFINITIVOS	OBLIGACIONES RECONOCIDAS	REMANENTES DE CRÉDITO
1	GASTOS DE PERSONAL	1.655.460,00	200.000,00-	1.455.460,00	1.418.221,69	37.238,31
10	ALTOS CARGOS	59.010,00	0,00	59.010,00	59.004,68	5,32
12	FUNCIONARIOS (EXCEPTO DOCENTES Y DE INSTITUCIONES SANITARIAS)	1.306.970,00	200.000,00-	1.106.970,00	1.094.515,94	12.454,06
16	CUOTAS, PRESTACIONES Y GASTOS SOCIALES A CARGO DEL EMPLEADOR	289.480,00	0,00	289.480,00	264.701,07	24.778,93
2	GASTOS EN BIENES CORRIENTES Y SERVICIOS	154.500,00	0,00	154.500,00	29.042,10	125.457,90
22	MATERIALES, SUMINISTROS Y OTROS	153.000,00	0,00	153.000,00	27.911,51	125.088,49
23	INDEMNIZACIONES POR RAZÓN DE SERVICIO	1.500,00	0,00	1.500,00	1.130,59	369,41
4	TRANSFERENCIAS CORRIENTES	3.808.950,00	275.898,84	4.084.848,84	2.651.007,35	1.433.841,49
42	A EMPRESAS PÚBLICAS DE LA JUNTA Y OTROS ENTES PÚBLICOS	3.608.950,00	0,00	3.608.950,00	2.428.115,98	1.180.834,02
46	A CORPORACIONES LOCALES	0,00	4.692,90	4.692,90	4.692,90	0,00
47	A EMPRESAS PRIVADAS	100.000,00	177.528,14	277.528,14	144.632,91	132.895,23
48	A FAMILIAS E INSTITUCIONES SIN FIN DE LUCRO	100.000,00	93.677,80	193.677,80	73.565,56	120.112,24
	Total Operaciones Corrientes	5.618.910,00	75.898,84	5.694.808,84	4.098.271,14	1.596.537,70
7	TRANSFERENCIAS DE CAPITAL	91.650,00	283.257,40	374.907,40	162.539,65	212.367,75
72	A EMPRESAS PÚBLICAS DE LA JUNTA Y OTROS ENTES PÚBLICOS	91.650,00	0,00	91.650,00	0,00	91.650,00

PARTE I - LOS CRÉDITOS PRESUPUESTARIOS Y SUS REALIZACIONES

Sección	19	EMPLEO Y ECONOMÍA
Órgano Gestor	1910	DIRECCIÓN GENERAL DE DESARROLLO DE ESTRATEGIA ECONÓMICA Y ASUNTOSEUROPEOS
Programa	612A	PLANIFICACIÓN ECONÓMICA

(IMPORTE EN EUROS)

CÓDIGO	Capítulo/Artículo	CRÉDITOS INICIALES	MODIFICACIONES	CRÉDITOS DEFINITIVOS	OBLIGACIONES RECONOCIDAS	REMANENTES DE CRÉDITO
76	A CORPORACIONES LOCALES	0,00	283.257,40	283.257,40	162.539,65	120.717,75
	Total Operaciones de Capital	91.650,00	283.257,40	374.907,40	162.539,65	212.367,75
	Total operaciones no financieras	5.710.560,00	359.156,24	6.069.716,24	4.260.810,79	1.808.905,45
	Total Programa	5.710.560,00	359.156,24	6.069.716,24	4.260.810,79	1.808.905,45

PARTE I - LOS CRÉDITOS PRESUPUESTARIOS Y SUS REALIZACIONES

Sección	19	EMPLEO Y ECONOMÍA
Órgano Gestor	1910	DIRECCIÓN GENERAL DE DESARROLLO DE ESTRATEGIA ECONÓMICA Y ASUNTOSEUROPEOS
Programa	612E	ECONOMÍA Y GESTIÓN DE FONDOS COMUNITARIOS

(IMPORTE EN EUROS)

CÓDIGO	Capítulo/Artículo	CRÉDITOS INICIALES	MODIFICACIONES	CRÉDITOS DEFINITIVOS	OBLIGACIONES RECONOCIDAS	REMANENTES DE CRÉDITO
2	GASTOS EN BIENES CORRIENTES Y SERVICIOS	138.000,00	0,00	138.000,00	96.417,66	41.582,34
22	MATERIALES, SUMINISTROS Y OTROS	136.000,00	0,00	136.000,00	95.561,33	40.438,67
23	INDEMNIZACIONES POR RAZÓN DE SERVICIO	2.000,00	0,00	2.000,00	856,33	1.143,67
4	TRANSFERENCIAS CORRIENTES	242.000,00	200.000,00-	42.000,00	42.000,00	0,00
48	A FAMILIAS E INSTITUCIONES SIN FIN DE LUCRO	242.000,00	200.000,00-	42.000,00	42.000,00	0,00
	Total Operaciones Corrientes	380.000,00	200.000,00-	180.000,00	138.417,66	41.582,34
	Total operaciones no financieras	380.000,00	200.000,00-	180.000,00	138.417,66	41.582,34
	Total Programa	380.000,00	200.000,00-	180.000,00	138.417,66	41.582,34
	Total Órgano Gestor	6.151.060,00	119.156,24	6.270.216,24	4.413.038,97	1.857.177,27

PARTE I - LOS CRÉDITOS PRESUPUESTARIOS Y SUS REALIZACIONES

Sección	19	EMPLEO Y ECONOMÍA
Órgano Gestor	1911	DIRECCIÓN GENERAL DE ECONOMÍA, COMPETITIVIDAD Y COMERCIO
Programa	541F	FOMENTO DE LA INNOVACIÓN TECNOLÓGICA

(IMPORTE EN EUROS)

CÓDIGO	Capítulo/Artículo	CRÉDITOS INICIALES	MODIFICACIONES	CRÉDITOS DEFINITIVOS	OBLIGACIONES RECONOCIDAS	REMANENTES DE CRÉDITO
4	TRANSFERENCIAS CORRIENTES	4.849.750,00	863.631,43-	3.986.118,57	1.032.217,95	2.953.900,62
42	A EMPRESAS PÚBLICAS DE LA JUNTA Y OTROS ENTES PÚBLICOS	1.958.490,00	1.958.489,59-	0,41	0,00	0,41
47	A EMPRESAS PRIVADAS	1.150.000,00	876.949,51	2.026.949,51	623.427,54	1.403.521,97
48	A FAMILIAS E INSTITUCIONES SIN FIN DE LUCRO	1.741.260,00	217.908,65	1.959.168,65	408.790,41	1.550.378,24
	Total Operaciones Corrientes	4.849.750,00	863.631,43-	3.986.118,57	1.032.217,95	2.953.900,62
7	TRANSFERENCIAS DE CAPITAL	0,00	383.812,55	383.812,55	131.491,53	252.321,02
77	A EMPRESAS PRIVADAS	0,00	360.565,26	360.565,26	131.491,53	229.073,73
78	A FAMILIAS E INSTITUCIONES SIN FIN DE LUCRO	0,00	23.247,29	23.247,29	0,00	23.247,29
	Total Operaciones de Capital	0,00	383.812,55	383.812,55	131.491,53	252.321,02
	Total operaciones no financieras	4.849.750,00	479.818,88-	4.369.931,12	1.163.709,48	3.206.221,64
	Total Programa	4.849.750,00	479.818,88-	4.369.931,12	1.163.709,48	3.206.221,64

PARTE I - LOS CRÉDITOS PRESUPUESTARIOS Y SUS REALIZACIONES

Sección	19	EMPLEO Y ECONOMÍA
Órgano Gestor	1911	DIRECCIÓN GENERAL DE ECONOMÍA, COMPETITIVIDAD Y COMERCIO
Programa	724A	PROMOCIÓN Y DESARROLLO EMPRESARIAL

(IMPORTE EN EUROS)

CÓDIGO	Capítulo/Artículo	CRÉDITOS INICIALES	MODIFICACIONES	CRÉDITOS DEFINITIVOS	OBLIGACIONES RECONOCIDAS	REMANENTES DE CRÉDITO
1	GASTOS DE PERSONAL	2.399.400,00	100.000,00-	2.299.400,00	2.228.443,58	70.956,42
10	ALTOS CARGOS	59.010,00	0,00	59.010,00	58.892,52	117,48
12	FUNCIONARIOS (EXCEPTO DOCENTES Y DE INSTITUCIONES SANITARIAS)	1.868.940,00	100.000,00-	1.768.940,00	1.738.058,01	30.881,99
13	LABORALES (EXCEPTO DE INSTITUCIONES SANITARIAS)	32.150,00	0,00	32.150,00	0,00	32.150,00
16	CUOTAS, PRESTACIONES Y GASTOS SOCIALES A CARGO DEL EMPLEADOR	439.300,00	0,00	439.300,00	431.493,05	7.806,95
2	GASTOS EN BIENES CORRIENTES Y SERVICIOS	3.900,00	0,00	3.900,00	350,91	3.549,09
22	MATERIALES, SUMINISTROS Y OTROS	900,00	0,00	900,00	291,96	608,04
23	INDEMNIZACIONES POR RAZÓN DE SERVICIO	3.000,00	0,00	3.000,00	58,95	2.941,05
4	TRANSFERENCIAS CORRIENTES	929.340,00	243.000,00-	686.340,00	252.755,96	433.584,04
42	A EMPRESAS PÚBLICAS DE LA JUNTA Y OTROS ENTES PÚBLICOS	30.000,00	30.000,00	60.000,00	0,00	60.000,00
47	A EMPRESAS PRIVADAS	655.340,00	128.000,00-	527.340,00	209.855,96	317.484,04
48	A FAMILIAS E INSTITUCIONES SIN FIN DE LUCRO	244.000,00	145.000,00-	99.000,00	42.900,00	56.100,00
	Total Operaciones Corrientes	3.332.640,00	343.000,00-	2.989.640,00	2.481.550,45	508.089,55
7	TRANSFERENCIAS DE CAPITAL	13.994.680,00	3.923.811,14-	10.070.868,86	3.791.869,80	6.278.999,06
77	A EMPRESAS PRIVADAS	13.711.620,00	3.640.811,14-	10.070.808,86	3.791.869,80	6.278.939,06

PARTE I - LOS CRÉDITOS PRESUPUESTARIOS Y SUS REALIZACIONES

Sección	19	EMPLEO Y ECONOMÍA
Órgano Gestor	1911	DIRECCIÓN GENERAL DE ECONOMÍA, COMPETITIVIDAD Y COMERCIO
Programa	724A	PROMOCIÓN Y DESARROLLO EMPRESARIAL

(IMPORTE EN EUROS)

CÓDIGO	Capítulo/Artículo	CRÉDITOS INICIALES	MODIFICACIONES	CRÉDITOS DEFINITIVOS	OBLIGACIONES RECONOCIDAS	REMANENTES DE CRÉDITO
78	A FAMILIAS E INSTITUCIONES SIN FIN DE LUCRO	283.060,00	283.000,00-	60,00	0,00	60,00
	Total Operaciones de Capital	13.994.680,00	3.923.811,14-	10.070.868,86	3.791.869,80	6.278.999,06
	Total operaciones no financieras	17.327.320,00	4.266.811,14-	13.060.508,86	6.273.420,25	6.787.088,61
	Total Programa	17.327.320,00	4.266.811,14-	13.060.508,86	6.273.420,25	6.787.088,61

PARTE I - LOS CRÉDITOS PRESUPUESTARIOS Y SUS REALIZACIONES

Sección	19	EMPLEO Y ECONOMÍA
Órgano Gestor	1911	DIRECCIÓN GENERAL DE ECONOMÍA, COMPETITIVIDAD Y COMERCIO
Programa	751E	ORDENACIÓN Y PROMOCIÓN DEL COMERCIO

(IMPORTE EN EUROS)

CÓDIGO	Capítulo/Artículo	CRÉDITOS INICIALES	MODIFICACIONES	CRÉDITOS DEFINITIVOS	OBLIGACIONES RECONOCIDAS	REMANENTES DE CRÉDITO
2	GASTOS EN BIENES CORRIENTES Y SERVICIOS	0,00	6.200,00	6.200,00	6.126,99	73,01
22	MATERIALES, SUMINISTROS Y OTROS	0,00	6.200,00	6.200,00	6.126,99	73,01
4	TRANSFERENCIAS CORRIENTES	200.000,00	590.962,73	790.962,73	644.696,72	146.266,01
47	A EMPRESAS PRIVADAS	200.000,00	488.647,03	688.647,03	542.398,74	146.248,29
48	A FAMILIAS E INSTITUCIONES SIN FIN DE LUCRO	0,00	102.315,70	102.315,70	102.297,98	17,72
	Total Operaciones Corrientes	200.000,00	597.162,73	797.162,73	650.823,71	146.339,02
7	TRANSFERENCIAS DE CAPITAL	0,00	31.033,68	31.033,68	29.917,88	1.115,80
77	A EMPRESAS PRIVADAS	0,00	13.113,68	13.113,68	11.997,88	1.115,80
78	A FAMILIAS E INSTITUCIONES SIN FIN DE LUCRO	0,00	17.920,00	17.920,00	17.920,00	0,00
	Total Operaciones de Capital	0,00	31.033,68	31.033,68	29.917,88	1.115,80
	Total operaciones no financieras	200.000,00	628.196,41	828.196,41	680.741,59	147.454,82
	Total Programa	200.000,00	628.196,41	828.196,41	680.741,59	147.454,82
	Total Órgano Gestor	22.377.070,00	4.118.433,61-	18.258.636,39	8.117.871,32	10.140.765,07

PARTE I - LOS CRÉDITOS PRESUPUESTARIOS Y SUS REALIZACIONES

Sección	19	EMPLEO Y ECONOMÍA
Órgano Gestor	1912	DIRECCIÓN GENERAL DE TURISMO Y ARTESANÍA
Programa	751C	ORDENACIÓN Y PROMOCIÓN DEL TURISMO

(IMPORTE EN EUROS)

CÓDIGO	Capítulo/Artículo	CRÉDITOS INICIALES	MODIFICACIONES	CRÉDITOS DEFINITIVOS	OBLIGACIONES RECONOCIDAS	REMANENTES DE CRÉDITO
1	GASTOS DE PERSONAL	2.021.440,00	50.000,00-	1.971.440,00	1.912.572,14	58.867,86
10	ALTOS CARGOS	59.010,00	0,00	59.010,00	59.004,68	5,32
12	FUNCIONARIOS (EXCEPTO DOCENTES Y DE INSTITUCIONES SANITARIAS)	1.591.230,00	50.000,00-	1.541.230,00	1.445.276,78	95.953,22
13	LABORALES (EXCEPTO DE INSTITUCIONES SANITARIAS)	0,00	0,00	0,00	33.404,83	33.404,83-
16	CUOTAS, PRESTACIONES Y GASTOS SOCIALES A CARGO DEL EMPLEADOR	371.200,00	0,00	371.200,00	374.885,85	3.685,85-
2	GASTOS EN BIENES CORRIENTES Y SERVICIOS	1.692.100,00	373.605,79-	1.318.494,21	937.400,96	381.093,25
20	ARRENDAMIENTOS Y CÁNONES	377.000,00	190.000,00-	187.000,00	157.611,32	29.388,68
22	MATERIALES, SUMINISTROS Y OTROS	1.285.100,00	183.605,79-	1.101.494,21	777.521,33	323.972,88
23	INDEMNIZACIONES POR RAZÓN DE SERVICIO	30.000,00	0,00	30.000,00	2.268,31	27.731,69
4	TRANSFERENCIAS CORRIENTES	21.000,00	872.417,97	893.417,97	893.417,97	0,00
42	A EMPRESAS PÚBLICAS DE LA JUNTA Y OTROS ENTES PÚBLICOS	0,00	883.417,97	883.417,97	883.417,97	0,00
48	A FAMILIAS E INSTITUCIONES SIN FIN DE LUCRO	21.000,00	11.000,00-	10.000,00	10.000,00	0,00
	Total Operaciones Corrientes	3.734.540,00	448.812,18	4.183.352,18	3.743.391,07	439.961,11
6	INVERSIONES REALES	1.800.000,00	1.797.000,00-	3.000,00	0,00	3.000,00
60	PROYECTOS DE INVERSIÓN NUEVA	1.800.000,00	1.797.000,00-	3.000,00	0,00	3.000,00

PARTE I - LOS CRÉDITOS PRESUPUESTARIOS Y SUS REALIZACIONES

Sección	19	EMPLEO Y ECONOMÍA
Órgano Gestor	1912	DIRECCIÓN GENERAL DE TURISMO Y ARTESANÍA
Programa	751C	ORDENACIÓN Y PROMOCIÓN DEL TURISMO

(IMPORTE EN EUROS)

CÓDIGO	Capítulo/Artículo	CRÉDITOS INICIALES	MODIFICACIONES	CRÉDITOS DEFINITIVOS	OBLIGACIONES RECONOCIDAS	REMANENTES DE CRÉDITO
	Total Operaciones de Capital	1.800.000,00	1.797.000,00-	3.000,00	0,00	3.000,00
	Total operaciones no financieras	5.534.540,00	1.348.187,82-	4.186.352,18	3.743.391,07	442.961,11
	Total Programa	5.534.540,00	1.348.187,82-	4.186.352,18	3.743.391,07	442.961,11

PARTE I - LOS CRÉDITOS PRESUPUESTARIOS Y SUS REALIZACIONES

Sección	19	EMPLEO Y ECONOMÍA
Órgano Gestor	1912	DIRECCIÓN GENERAL DE TURISMO Y ARTESANÍA
Programa	751D	ORDENACIÓN Y PROMOCIÓN DE LA ARTESANÍA

(IMPORTE EN EUROS)

CÓDIGO	Capítulo/Artículo	CRÉDITOS INICIALES	MODIFICACIONES	CRÉDITOS DEFINITIVOS	OBLIGACIONES RECONOCIDAS	REMANENTES DE CRÉDITO
2	GASTOS EN BIENES CORRIENTES Y SERVICIOS	202.600,00	200.000,00-	2.600,00	0,00	2.600,00
22	MATERIALES, SUMINISTROS Y OTROS	202.600,00	200.000,00-	2.600,00	0,00	2.600,00
4	TRANSFERENCIAS CORRIENTES	250.000,00	0,00	250.000,00	250.000,00	0,00
48	A FAMILIAS E INSTITUCIONES SIN FIN DE LUCRO	250.000,00	0,00	250.000,00	250.000,00	0,00
	Total Operaciones Corrientes	452.600,00	200.000,00-	252.600,00	250.000,00	2.600,00
	Total operaciones no financieras	452.600,00	200.000,00-	252.600,00	250.000,00	2.600,00
	Total Programa	452.600,00	200.000,00-	252.600,00	250.000,00	2.600,00
	Total Órgano Gestor	5.987.140,00	1.548.187,82-	4.438.952,18	3.993.391,07	445.561,11
	Total Sección	161.534.550,00	65.750.589,59	227.285.139,59	127.081.455,40	100.203.684,19

PARTE I - LOS CRÉDITOS PRESUPUESTARIOS Y SUS REALIZACIONES

Sección	21	AGRICULTURA
Órgano Gestor	2102	SECRETARÍA GENERAL
Programa	521B	DESARROLLO DE LA SOCIEDAD DE LA INFORMACIÓN

(IMPORTE EN EUROS)

CÓDIGO	Capítulo/Artículo	CRÉDITOS INICIALES	MODIFICACIONES	CRÉDITOS DEFINITIVOS	OBLIGACIONES RECONOCIDAS	REMANENTES DE CRÉDITO
2	GASTOS EN BIENES CORRIENTES Y SERVICIOS	160.740,00	40.633,00-	120.107,00	71.057,11	49.049,89
21	REPARACIONES, MANTENIMIENTO Y CONSERVACIÓN	100.000,00	40.633,00-	59.367,00	34.366,30	25.000,70
22	MATERIALES, SUMINISTROS Y OTROS	60.740,00	0,00	60.740,00	36.690,81	24.049,19
4	TRANSFERENCIAS CORRIENTES	1.271.250,00	270.597,60	1.541.847,60	1.519.485,68	22.361,92
42	A EMPRESAS PÚBLICAS DE LA JUNTA Y OTROS ENTES PÚBLICOS	1.271.250,00	270.597,60	1.541.847,60	1.519.485,68	22.361,92
	Total Operaciones Corrientes	1.431.990,00	229.964,60	1.661.954,60	1.590.542,79	71.411,81
6	INVERSIONES REALES	1.577.850,00	1.122.570,74-	455.279,26	334.115,64	121.163,62
60	PROYECTOS DE INVERSIÓN NUEVA	1.493.500,00	1.039.570,74-	453.929,26	334.115,64	119.813,62
61	PROYECTOS DE INVERSIÓN DE REPOSICIÓN	84.350,00	83.000,00-	1.350,00	0,00	1.350,00
	Total Operaciones de Capital	1.577.850,00	1.122.570,74-	455.279,26	334.115,64	121.163,62
	Total operaciones no financieras	3.009.840,00	892.606,14-	2.117.233,86	1.924.658,43	192.575,43
	Total Programa	3.009.840,00	892.606,14-	2.117.233,86	1.924.658,43	192.575,43

PARTE I - LOS CRÉDITOS PRESUPUESTARIOS Y SUS REALIZACIONES

Sección	21	AGRICULTURA
Órgano Gestor	2102	SECRETARÍA GENERAL
Programa	711A	DIRECCIÓN Y SERVICIOS GENERALES DE AGRICULTURA

(IMPORTE EN EUROS)

CÓDIGO	Capítulo/Artículo	CRÉDITOS INICIALES	MODIFICACIONES	CRÉDITOS DEFINITIVOS	OBLIGACIONES RECONOCIDAS	REMANENTES DE CRÉDITO
1	GASTOS DE PERSONAL	76.267.190,00	31.785.145,05-	44.482.044,95	44.478.425,15	3.619,80
10	ALTOS CARGOS	129.820,00	0,00	129.820,00	129.577,20	242,80
11	PERSONAL EVENTUAL	203.130,00	0,00	203.130,00	207.468,00	4.338,00-
12	FUNCIONARIOS (EXCEPTO DOCENTES Y DE INSTITUCIONES SANITARIAS)	58.389.760,00	27.576.806,97-	30.812.953,03	31.157.363,97	344.410,94-
13	LABORALES (EXCEPTO DE INSTITUCIONES SANITARIAS)	1.380.530,00	0,00	1.380.530,00	1.253.402,55	127.127,45
15	INCENTIVOS AL RENDIMIENTO	2.000.000,00	361.305,92	2.361.305,92	2.361.305,92	0,00
16	CUOTAS, PRESTACIONES Y GASTOS SOCIALES A CARGO DEL EMPLEADOR	14.163.950,00	4.569.644,00-	9.594.306,00	9.369.307,51	224.998,49
2	GASTOS EN BIENES CORRIENTES Y SERVICIOS	7.440.800,00	1.016.053,79	8.456.853,79	7.688.716,29	768.137,50
20	ARRENDAMIENTOS Y CÁNONES	228.000,00	110.110,83-	117.889,17	99.026,20	18.862,97
21	REPARACIONES, MANTENIMIENTO Y CONSERVACIÓN	1.051.800,00	73.550,11	1.125.350,11	1.079.306,12	46.043,99
22	MATERIALES, SUMINISTROS Y OTROS	6.038.000,00	1.104.333,63	7.142.333,63	6.443.591,03	698.742,60
23	INDEMNIZACIONES POR RAZÓN DE SERVICIO	123.000,00	51.719,12-	71.280,88	66.792,94	4.487,94
3	GASTOS FINANCIEROS	0,00	1.431,15	1.431,15	1.431,15	0,00
33	DE DEPÓSITOS, FIANZAS Y OTROS	0,00	1.431,15	1.431,15	1.431,15	0,00
4	TRANSFERENCIAS CORRIENTES	2.749.170,00	85.140,32	2.834.310,32	2.834.310,32	0,00

PARTE I - LOS CRÉDITOS PRESUPUESTARIOS Y SUS REALIZACIONES

Sección	21	AGRICULTURA
Órgano Gestor	2102	SECRETARÍA GENERAL
Programa	711A	DIRECCIÓN Y SERVICIOS GENERALES DE AGRICULTURA

(IMPORTE EN EUROS)

CÓDIGO	Capítulo/Artículo	CRÉDITOS INICIALES	MODIFICACIONES	CRÉDITOS DEFINITIVOS	OBLIGACIONES RECONOCIDAS	REMANENTES DE CRÉDITO
41	A ORGANISMOS AUTÓNOMOS DE LA JUNTA	716.670,00	0,00	716.670,00	716.670,00	0,00
43	A LA ADMINISTRACIÓN DEL ESTADO, OO.AA., EE.PP. Y OTROS ENTES PÚBLICOS ESTATALES	2.032.500,00	85.140,32	2.117.640,32	2.117.640,32	0,00
	Total Operaciones Corrientes	86.457.160,00	30.682.519,79-	55.774.640,21	55.002.882,91	771.757,30
6	INVERSIONES REALES	110.000,00	29.330,88-	80.669,12	5.508,02	75.161,10
61	PROYECTOS DE INVERSIÓN DE REPOSICIÓN	110.000,00	29.330,88-	80.669,12	5.508,02	75.161,10
7	TRANSFERENCIAS DE CAPITAL	150.000,00	0,00	150.000,00	150.000,00	0,00
71	A ORGANISMOS AUTÓNOMOS DE LA JUNTA	150.000,00	0,00	150.000,00	150.000,00	0,00
	Total Operaciones de Capital	260.000,00	29.330,88-	230.669,12	155.508,02	75.161,10
	Total operaciones no financieras	86.717.160,00	30.711.850,67-	56.005.309,33	55.158.390,93	846.918,40
8	ACTIVOS FINANCIEROS	187.600,00	0,00	187.600,00	187.573,00	27,00
82	CONCESIÓN DE PRÉSTAMOS	187.600,00	0,00	187.600,00	187.573,00	27,00
	Total Operaciones financieras	187.600,00	0,00	187.600,00	187.573,00	27,00
	Total Programa	86.904.760,00	30.711.850,67-	56.192.909,33	55.345.963,93	846.945,40
	Total Órgano Gestor	89.914.600,00	31.604.456,81-	58.310.143,19	57.270.622,36	1.039.520,83

PARTE I - LOS CRÉDITOS PRESUPUESTARIOS Y SUS REALIZACIONES

Sección	21	AGRICULTURA
Órgano Gestor	2103	DIRECCIÓN GENERAL DE INFRAESTRUCTURAS Y DESARROLLO RURAL
Programa	531A	REGADÍOS Y EXPLOTACIONES AGRARIAS

(IMPORTE EN EUROS)

CÓDIGO	Capítulo/Artículo	CRÉDITOS INICIALES	MODIFICACIONES	CRÉDITOS DEFINITIVOS	OBLIGACIONES RECONOCIDAS	REMANENTES DE CRÉDITO
1	GASTOS DE PERSONAL	646.110,00	3.338.102,39	3.984.212,39	3.984.212,39	0,00
12	FUNCIONARIOS (EXCEPTO DOCENTES Y DE INSTITUCIONES SANITARIAS)	409.080,00	3.338.102,39	3.747.182,39	2.864.389,90	882.792,49
13	LABORALES (EXCEPTO DE INSTITUCIONES SANITARIAS)	113.170,00	0,00	113.170,00	266.780,05	153.610,05-
16	CUOTAS, PRESTACIONES Y GASTOS SOCIALES A CARGO DEL EMPLEADOR	123.860,00	0,00	123.860,00	853.042,44	729.182,44-
2	GASTOS EN BIENES CORRIENTES Y SERVICIOS	106.000,00	0,00	106.000,00	103.951,82	2.048,18
22	MATERIALES, SUMINISTROS Y OTROS	106.000,00	0,00	106.000,00	103.951,82	2.048,18
4	TRANSFERENCIAS CORRIENTES	4.975.800,00	2.053.454,00-	2.922.346,00	1.614.968,20	1.307.377,80
43	A LA ADMINISTRACIÓN DEL ESTADO, OO.AA., EE.PP. Y OTROS ENTES PÚBLICOS ESTATALES	6.190,00	0,00	6.190,00	0,00	6.190,00
47	A EMPRESAS PRIVADAS	4.158.000,00	1.418.449,66-	2.739.550,34	1.485.909,18	1.253.641,16
48	A FAMILIAS E INSTITUCIONES SIN FIN DE LUCRO	811.610,00	635.004,34-	176.605,66	129.059,02	47.546,64
	Total Operaciones Corrientes	5.727.910,00	1.284.648,39	7.012.558,39	5.703.132,41	1.309.425,98
6	INVERSIONES REALES	2.659.560,00	1.498.953,71-	1.160.606,29	659.759,58	500.846,71
60	PROYECTOS DE INVERSIÓN NUEVA	2.604.310,00	1.498.953,71-	1.105.356,29	604.510,00	500.846,29
61	PROYECTOS DE INVERSIÓN DE REPOSICIÓN	55.250,00	0,00	55.250,00	55.249,58	0,42
7	TRANSFERENCIAS DE CAPITAL	38.843.780,00	8.442.853,76-	30.400.926,24	19.964.609,38	10.436.316,86

PARTE I - LOS CRÉDITOS PRESUPUESTARIOS Y SUS REALIZACIONES

Sección	21	AGRICULTURA
Órgano Gestor	2103	DIRECCIÓN GENERAL DE INFRAESTRUCTURAS Y DESARROLLO RURAL
Programa	531A	REGADÍOS Y EXPLOTACIONES AGRARIAS

(IMPORTE EN EUROS)

CÓDIGO	Capítulo/Artículo	CRÉDITOS INICIALES	MODIFICACIONES	CRÉDITOS DEFINITIVOS	OBLIGACIONES RECONOCIDAS	REMANENTES DE CRÉDITO
72	A EMPRESAS PÚBLICAS DE LA JUNTA Y OTROS ENTES PÚBLICOS	48.780,00	0,00	48.780,00	48.777,65	2,35
73	A LA ADMINISTRACIÓN DEL ESTADO, OO.AA., EE.PP. Y OTROS ENTES PÚBLICOS ESTATALES	2.213.190,00	2.213.190,00-	0,00	0,00	0,00
76	A CORPORACIONES LOCALES	3.769.850,00	2.026.248,23-	1.743.601,77	1.653.664,83	89.936,94
77	A EMPRESAS PRIVADAS	31.341.950,00	3.096.736,41-	28.245.213,59	17.925.899,93	10.319.313,66
78	A FAMILIAS E INSTITUCIONES SIN FIN DE LUCRO	1.470.010,00	1.106.679,12-	363.330,88	336.266,97	27.063,91
	Total Operaciones de Capital	41.503.340,00	9.941.807,47-	31.561.532,53	20.624.368,96	10.937.163,57
	Total operaciones no financieras	47.231.250,00	8.657.159,08-	38.574.090,92	26.327.501,37	12.246.589,55
	Total Programa	47.231.250,00	8.657.159,08-	38.574.090,92	26.327.501,37	12.246.589,55

PARTE I - LOS CRÉDITOS PRESUPUESTARIOS Y SUS REALIZACIONES

Sección	21	AGRICULTURA
Órgano Gestor	2103	DIRECCIÓN GENERAL DE INFRAESTRUCTURAS Y DESARROLLO RURAL
Programa	541C	INVESTIGACIÓN Y EXPERIMENTACIÓN AGRARIA

(IMPORTE EN EUROS)

CÓDIGO	Capítulo/Artículo	CRÉDITOS INICIALES	MODIFICACIONES	CRÉDITOS DEFINITIVOS	OBLIGACIONES RECONOCIDAS	REMANENTES DE CRÉDITO
1	GASTOS DE PERSONAL	2.395.080,00	222.125,81-	2.172.954,19	2.152.844,25	20.109,94
12	FUNCIONARIOS (EXCEPTO DOCENTES Y DE INSTITUCIONES SANITARIAS)	144.560,00	114.473,58-	30.086,42	1.012.467,69	982.381,27-
13	LABORALES (EXCEPTO DE INSTITUCIONES SANITARIAS)	1.744.840,00	107.652,23-	1.637.187,77	655.601,81	981.585,96
16	CUOTAS, PRESTACIONES Y GASTOS SOCIALES A CARGO DEL EMPLEADOR	505.680,00	0,00	505.680,00	484.774,75	20.905,25
2	GASTOS EN BIENES CORRIENTES Y SERVICIOS	885.000,00	4.309,80	889.309,80	706.114,63	183.195,17
22	MATERIALES, SUMINISTROS Y OTROS	885.000,00	15.690,20-	869.309,80	701.965,34	167.344,46
23	INDEMNIZACIONES POR RAZÓN DE SERVICIO	0,00	20.000,00	20.000,00	4.149,29	15.850,71
4	TRANSFERENCIAS CORRIENTES	1.200.000,00	127.794,21-	1.072.205,79	269.220,33	802.985,46
48	A FAMILIAS E INSTITUCIONES SIN FIN DE LUCRO	1.200.000,00	127.794,21-	1.072.205,79	269.220,33	802.985,46
	Total Operaciones Corrientes	4.480.080,00	345.610,22-	4.134.469,78	3.128.179,21	1.006.290,57
6	INVERSIONES REALES	1.091.000,00	1.226.657,16	2.317.657,16	286.116,50	2.031.540,66
60	PROYECTOS DE INVERSIÓN NUEVA	1.091.000,00	1.226.657,16	2.317.657,16	286.116,50	2.031.540,66
	Total Operaciones de Capital	1.091.000,00	1.226.657,16	2.317.657,16	286.116,50	2.031.540,66
	Total operaciones no financieras	5.571.080,00	881.046,94	6.452.126,94	3.414.295,71	3.037.831,23
	Total Programa	5.571.080,00	881.046,94	6.452.126,94	3.414.295,71	3.037.831,23

PARTE I - LOS CRÉDITOS PRESUPUESTARIOS Y SUS REALIZACIONES

Sección	21	AGRICULTURA
Órgano Gestor	2103	DIRECCIÓN GENERAL DE INFRAESTRUCTURAS Y DESARROLLO RURAL
Programa	716A	COOPERATIVISMO, COMERCIALIZACIÓN E INDUSTRIALIZACIÓN AGRARIA

(IMPORTE EN EUROS)

CÓDIGO	Capítulo/Artículo	CRÉDITOS INICIALES	MODIFICACIONES	CRÉDITOS DEFINITIVOS	OBLIGACIONES RECONOCIDAS	REMANENTES DE CRÉDITO
1	GASTOS DE PERSONAL	1.276.620,00	2.800.289,44	4.076.909,44	4.076.909,44	0,00
12	FUNCIONARIOS (EXCEPTO DOCENTES Y DE INSTITUCIONES SANITARIAS)	494.580,00	2.800.289,44	3.294.869,44	2.810.476,44	484.393,00
13	LABORALES (EXCEPTO DE INSTITUCIONES SANITARIAS)	540.630,00	0,00	540.630,00	419.373,15	121.256,85
16	CUOTAS, PRESTACIONES Y GASTOS SOCIALES A CARGO DEL EMPLEADOR	241.410,00	0,00	241.410,00	847.059,85	605.649,85-
2	GASTOS EN BIENES CORRIENTES Y SERVICIOS	3.630,00	0,00	3.630,00	3.599,94	30,06
22	MATERIALES, SUMINISTROS Y OTROS	3.630,00	0,00	3.630,00	3.599,94	30,06
4	TRANSFERENCIAS CORRIENTES	3.418.920,00	1.518.415,96	4.937.335,96	1.937.258,98	3.000.076,98
42	A EMPRESAS PÚBLICAS DE LA JUNTA Y OTROS ENTES PÚBLICOS	30.000,00	2.976,50-	27.023,50	0,00	27.023,50
47	A EMPRESAS PRIVADAS	1.795.620,00	903.053,22	2.698.673,22	1.014.460,84	1.684.212,38
48	A FAMILIAS E INSTITUCIONES SIN FIN DE LUCRO	1.593.300,00	618.339,24	2.211.639,24	922.798,14	1.288.841,10
	Total Operaciones Corrientes	4.699.170,00	4.318.705,40	9.017.875,40	6.017.768,36	3.000.107,04
6	INVERSIONES REALES	394.240,00	264.121,59-	130.118,41	97.718,80	32.399,61
60	PROYECTOS DE INVERSIÓN NUEVA	394.240,00	264.121,59-	130.118,41	97.718,80	32.399,61
7	TRANSFERENCIAS DE CAPITAL	67.387.130,00	12.553.393,27-	54.833.736,73	27.679.179,40	27.154.557,33
72	A EMPRESAS PÚBLICAS DE LA JUNTA Y OTROS ENTES PÚBLICOS	30.000,00	30.000,00-	0,00	0,00	0,00

PARTE I - LOS CRÉDITOS PRESUPUESTARIOS Y SUS REALIZACIONES

Sección	21	AGRICULTURA
Órgano Gestor	2103	DIRECCIÓN GENERAL DE INFRAESTRUCTURAS Y DESARROLLO RURAL
Programa	716A	COOPERATIVISMO, COMERCIALIZACIÓN E INDUSTRIALIZACIÓN AGRARIA

(IMPORTE EN EUROS)

CÓDIGO	Capítulo/Artículo	CRÉDITOS INICIALES	MODIFICACIONES	CRÉDITOS DEFINITIVOS	OBLIGACIONES RECONOCIDAS	REMANENTES DE CRÉDITO
77	A EMPRESAS PRIVADAS	67.357.130,00	12.523.393,27-	54.833.736,73	27.679.179,40	27.154.557,33
	Total Operaciones de Capital	67.781.370,00	12.817.514,86-	54.963.855,14	27.776.898,20	27.186.956,94
	Total operaciones no financieras	72.480.540,00	8.498.809,46-	63.981.730,54	33.794.666,56	30.187.063,98
	Total Programa	72.480.540,00	8.498.809,46-	63.981.730,54	33.794.666,56	30.187.063,98

PARTE I - LOS CRÉDITOS PRESUPUESTARIOS Y SUS REALIZACIONES

Sección	21	AGRICULTURA
Órgano Gestor	2103	DIRECCIÓN GENERAL DE INFRAESTRUCTURAS Y DESARROLLO RURAL
Programa	717A	PROMOCIÓN Y DESARROLLO RURAL

(IMPORTE EN EUROS)

CÓDIGO	Capítulo/Artículo	CRÉDITOS INICIALES	MODIFICACIONES	CRÉDITOS DEFINITIVOS	OBLIGACIONES RECONOCIDAS	REMANENTES DE CRÉDITO
1	GASTOS DE PERSONAL	992.560,00	157.362,79	1.149.922,79	1.149.922,79	0,00
10	ALTOS CARGOS	59.010,00	0,00	59.010,00	58.887,40	122,60
12	FUNCIONARIOS (EXCEPTO DOCENTES Y DE INSTITUCIONES SANITARIAS)	745.070,00	157.362,79	902.432,79	892.060,82	10.371,97
16	CUOTAS, PRESTACIONES Y GASTOS SOCIALES A CARGO DEL EMPLEADOR	188.480,00	0,00	188.480,00	198.974,57	10.494,57-
2	GASTOS EN BIENES CORRIENTES Y SERVICIOS	770.020,00	392.510,00-	377.510,00	216.378,25	161.131,75
22	MATERIALES, SUMINISTROS Y OTROS	770.020,00	392.510,00-	377.510,00	216.378,25	161.131,75
4	TRANSFERENCIAS CORRIENTES	4.510,00	4.510,00-	0,00	0,00	0,00
48	A FAMILIAS E INSTITUCIONES SIN FIN DE LUCRO	4.510,00	4.510,00-	0,00	0,00	0,00
	Total Operaciones Corrientes	1.767.090,00	239.657,21-	1.527.432,79	1.366.301,04	161.131,75
7	TRANSFERENCIAS DE CAPITAL	45.000.000,00	7.216.840,00	52.216.840,00	27.556.241,60	24.660.598,40
76	A CORPORACIONES LOCALES	0,00	7.216.840,00	7.216.840,00	1.756.729,36	5.460.110,64
78	A FAMILIAS E INSTITUCIONES SIN FIN DE LUCRO	45.000.000,00	0,00	45.000.000,00	25.799.512,24	19.200.487,76
	Total Operaciones de Capital	45.000.000,00	7.216.840,00	52.216.840,00	27.556.241,60	24.660.598,40
	Total operaciones no financieras	46.767.090,00	6.977.182,79	53.744.272,79	28.922.542,64	24.821.730,15
	Total Programa	46.767.090,00	6.977.182,79	53.744.272,79	28.922.542,64	24.821.730,15

PARTE I - LOS CRÉDITOS PRESUPUESTARIOS Y SUS REALIZACIONES

Sección	21	AGRICULTURA
Órgano Gestor	2103	DIRECCIÓN GENERAL DE INFRAESTRUCTURAS Y DESARROLLO RURAL
Programa	718A	POLÍTICA AGRARIA COMUNITARIA

(IMPORTE EN EUROS)

CÓDIGO	Capítulo/Artículo	CRÉDITOS INICIALES	MODIFICACIONES	CRÉDITOS DEFINITIVOS	OBLIGACIONES RECONOCIDAS	REMANENTES DE CRÉDITO
1	GASTOS DE PERSONAL	370.610,00	16.985,69	387.595,69	335.138,85	52.456,84
12	FUNCIONARIOS (EXCEPTO DOCENTES Y DE INSTITUCIONES SANITARIAS)	302.600,00	16.985,69	319.585,69	279.219,84	40.365,85
16	CUOTAS, PRESTACIONES Y GASTOS SOCIALES A CARGO DEL EMPLEADOR	68.010,00	0,00	68.010,00	55.919,01	12.090,99
4	TRANSFERENCIAS CORRIENTES	91.691.350,00	29.707.609,56	121.398.959,56	112.638.524,40	8.760.435,16
47	A EMPRESAS PRIVADAS	91.691.350,00	29.707.609,56	121.398.959,56	112.638.524,40	8.760.435,16
	Total Operaciones Corrientes	92.061.960,00	29.724.595,25	121.786.555,25	112.973.663,25	8.812.892,00
7	TRANSFERENCIAS DE CAPITAL	666.450,00	611.559,57-	54.890,43	0,00	54.890,43
77	A EMPRESAS PRIVADAS	666.450,00	611.559,57-	54.890,43	0,00	54.890,43
	Total Operaciones de Capital	666.450,00	611.559,57-	54.890,43	0,00	54.890,43
	Total operaciones no financieras	92.728.410,00	29.113.035,68	121.841.445,68	112.973.663,25	8.867.782,43
	Total Programa	92.728.410,00	29.113.035,68	121.841.445,68	112.973.663,25	8.867.782,43
	Total Órgano Gestor	264.778.370,00	19.815.296,87	284.593.666,87	205.432.669,53	79.160.997,34

PARTE I - LOS CRÉDITOS PRESUPUESTARIOS Y SUS REALIZACIONES

Sección	21	AGRICULTURA
Órgano Gestor	2104	DIRECCIÓN GENERAL DE AGRICULTURA Y GANADERÍA
Programa	442D	CALIDAD AMBIENTAL

(IMPORTE EN EUROS)

CÓDIGO	Capítulo/Artículo	CRÉDITOS INICIALES	MODIFICACIONES	CRÉDITOS DEFINITIVOS	OBLIGACIONES RECONOCIDAS	REMANENTES DE CRÉDITO
2	GASTOS EN BIENES CORRIENTES Y SERVICIOS	0,00	11.644,76	11.644,76	11.644,76	0,00
21	REPARACIONES, MANTENIMIENTO Y CONSERVACIÓN	0,00	11.644,76	11.644,76	11.644,76	0,00
	Total Operaciones Corrientes	0,00	11.644,76	11.644,76	11.644,76	0,00
	Total operaciones no financieras	0,00	11.644,76	11.644,76	11.644,76	0,00
	Total Programa	0,00	11.644,76	11.644,76	11.644,76	0,00

PARTE I - LOS CRÉDITOS PRESUPUESTARIOS Y SUS REALIZACIONES

Sección	21	AGRICULTURA
Órgano Gestor	2104	DIRECCIÓN GENERAL DE AGRICULTURA Y GANADERÍA
Programa	713A	PRODUCCIÓN VEGETAL

(IMPORTE EN EUROS)

CÓDIGO	Capítulo/Artículo	CRÉDITOS INICIALES	MODIFICACIONES	CRÉDITOS DEFINITIVOS	OBLIGACIONES RECONOCIDAS	REMANENTES DE CRÉDITO
1	GASTOS DE PERSONAL	5.423.650,00	10.400.000,00	15.823.650,00	15.655.656,67	167.993,33
10	ALTOS CARGOS	59.010,00	0,00	59.010,00	58.919,98	90,02
12	FUNCIONARIOS (EXCEPTO DOCENTES Y DE INSTITUCIONES SANITARIAS)	1.211.330,00	10.400.000,00	11.611.330,00	8.558.702,92	3.052.627,08
13	LABORALES (EXCEPTO DE INSTITUCIONES SANITARIAS)	3.069.650,00	0,00	3.069.650,00	3.488.880,83	419.230,83-
16	CUOTAS, PRESTACIONES Y GASTOS SOCIALES A CARGO DEL EMPLEADOR	1.083.660,00	0,00	1.083.660,00	3.549.152,94	2.465.492,94-
2	GASTOS EN BIENES CORRIENTES Y SERVICIOS	285.050,00	408.991,39	694.041,39	169.833,03	524.208,36
21	REPARACIONES, MANTENIMIENTO Y CONSERVACIÓN	31.000,00	0,00	31.000,00	29.450,78	1.549,22
22	MATERIALES, SUMINISTROS Y OTROS	254.050,00	408.991,39	663.041,39	140.382,25	522.659,14
3	GASTOS FINANCIEROS	0,00	87.415,70	87.415,70	87.415,70	0,00
33	DE DEPÓSITOS, FIANZAS Y OTROS	0,00	87.415,70	87.415,70	87.415,70	0,00
4	TRANSFERENCIAS CORRIENTES	4.894.530,00	681.856,62-	4.212.673,38	3.407.991,07	804.682,31
42	A EMPRESAS PÚBLICAS DE LA JUNTA Y OTROS ENTES PÚBLICOS	30.000,00	15.900,34	45.900,34	43.808,70	2.091,64
47	A EMPRESAS PRIVADAS	4.614.530,00	697.715,70-	3.916.814,30	3.361.685,93	555.128,37
48	A FAMILIAS E INSTITUCIONES SIN FIN DE LUCRO	250.000,00	41,26-	249.958,74	2.496,44	247.462,30
	Total Operaciones Corrientes	10.603.230,00	10.214.550,47	20.817.780,47	19.320.896,47	1.496.884,00

PARTE I - LOS CRÉDITOS PRESUPUESTARIOS Y SUS REALIZACIONES

Sección	21	AGRICULTURA
Órgano Gestor	2104	DIRECCIÓN GENERAL DE AGRICULTURA Y GANADERÍA
Programa	713A	PRODUCCIÓN VEGETAL

(IMPORTE EN EUROS)

CÓDIGO	Capítulo/Artículo	CRÉDITOS INICIALES	MODIFICACIONES	CRÉDITOS DEFINITIVOS	OBLIGACIONES RECONOCIDAS	REMANENTES DE CRÉDITO
6	INVERSIONES REALES	5.000,00	0,00	5.000,00	4.929,11	70,89
60	PROYECTOS DE INVERSIÓN NUEVA	4.500,00	0,00	4.500,00	4.929,11	429,11-
61	PROYECTOS DE INVERSIÓN DE REPOSICIÓN	500,00	0,00	500,00	0,00	500,00
7	TRANSFERENCIAS DE CAPITAL	550.000,00	1.712.780,16	2.262.780,16	1.860.961,87	401.818,29
77	A EMPRESAS PRIVADAS	545.000,00	1.705.302,33	2.250.302,33	1.860.961,87	389.340,46
78	A FAMILIAS E INSTITUCIONES SIN FIN DE LUCRO	5.000,00	7.477,83	12.477,83	0,00	12.477,83
	Total Operaciones de Capital	555.000,00	1.712.780,16	2.267.780,16	1.865.890,98	401.889,18
	Total operaciones no financieras	11.158.230,00	11.927.330,63	23.085.560,63	21.186.787,45	1.898.773,18
	Total Programa	11.158.230,00	11.927.330,63	23.085.560,63	21.186.787,45	1.898.773,18

PARTE I - LOS CRÉDITOS PRESUPUESTARIOS Y SUS REALIZACIONES

Sección	21	AGRICULTURA
Órgano Gestor	2104	DIRECCIÓN GENERAL DE AGRICULTURA Y GANADERÍA
Programa	713B	PRODUCCIÓN ANIMAL

(IMPORTE EN EUROS)

CÓDIGO	Capítulo/Artículo	CRÉDITOS INICIALES	MODIFICACIONES	CRÉDITOS DEFINITIVOS	OBLIGACIONES RECONOCIDAS	REMANENTES DE CRÉDITO
1	GASTOS DE PERSONAL	8.966.930,00	3.100.000,00	12.066.930,00	11.966.247,06	100.682,94
12	FUNCIONARIOS (EXCEPTO DOCENTES Y DE INSTITUCIONES SANITARIAS)	6.250.840,00	3.100.000,00	9.350.840,00	7.862.561,49	1.488.278,51
13	LABORALES (EXCEPTO DE INSTITUCIONES SANITARIAS)	997.180,00	0,00	997.180,00	1.486.769,31	489.589,31-
16	CUOTAS, PRESTACIONES Y GASTOS SOCIALES A CARGO DEL EMPLEADOR	1.718.910,00	0,00	1.718.910,00	2.616.916,26	898.006,26-
2	GASTOS EN BIENES CORRIENTES Y SERVICIOS	1.192.720,00	936.560,09	2.129.280,09	952.723,48	1.176.556,61
21	REPARACIONES, MANTENIMIENTO Y CONSERVACIÓN	100.000,00	30.000,00-	70.000,00	62.839,45	7.160,55
22	MATERIALES, SUMINISTROS Y OTROS	1.092.720,00	956.918,81	2.049.638,81	880.242,75	1.169.396,06
23	INDEMNIZACIONES POR RAZÓN DE SERVICIO	0,00	9.641,28	9.641,28	9.641,28	0,00
4	TRANSFERENCIAS CORRIENTES	6.593.000,00	6.995.083,37	13.588.083,37	5.094.247,31	8.493.836,06
42	A EMPRESAS PÚBLICAS DE LA JUNTA Y OTROS ENTES PÚBLICOS	300.000,00	1.242.988,88	1.542.988,88	545.099,49	997.889,39
47	A EMPRESAS PRIVADAS	2.896.000,00	1.303.874,56	4.199.874,56	1.657.461,92	2.542.412,64
48	A FAMILIAS E INSTITUCIONES SIN FIN DE LUCRO	3.397.000,00	4.448.219,93	7.845.219,93	2.891.685,90	4.953.534,03
	Total Operaciones Corrientes	16.752.650,00	11.031.643,46	27.784.293,46	18.013.217,85	9.771.075,61
6	INVERSIONES REALES	36.000,00	424.142,26	460.142,26	110.043,83	350.098,43
60	PROYECTOS DE INVERSIÓN NUEVA	36.000,00	394.142,73	430.142,73	80.044,30	350.098,43

PARTE I - LOS CRÉDITOS PRESUPUESTARIOS Y SUS REALIZACIONES

Sección	21	AGRICULTURA
Órgano Gestor	2104	DIRECCIÓN GENERAL DE AGRICULTURA Y GANADERÍA
Programa	713B	PRODUCCIÓN ANIMAL

(IMPORTE EN EUROS)

CÓDIGO	Capítulo/Artículo	CRÉDITOS INICIALES	MODIFICACIONES	CRÉDITOS DEFINITIVOS	OBLIGACIONES RECONOCIDAS	REMANENTES DE CRÉDITO
61	PROYECTOS DE INVERSIÓN DE REPOSICIÓN	0,00	29.999,53	29.999,53	29.999,53	0,00
7	TRANSFERENCIAS DE CAPITAL	15.000,00	1.030.129,37	1.045.129,37	605.450,05	439.679,32
77	A EMPRESAS PRIVADAS	12.000,00	831.129,37	843.129,37	405.450,05	437.679,32
78	A FAMILIAS E INSTITUCIONES SIN FIN DE LUCRO	3.000,00	199.000,00	202.000,00	200.000,00	2.000,00
	Total Operaciones de Capital	51.000,00	1.454.271,63	1.505.271,63	715.493,88	789.777,75
	Total operaciones no financieras	16.803.650,00	12.485.915,09	29.289.565,09	18.728.711,73	10.560.853,36
	Total Programa	16.803.650,00	12.485.915,09	29.289.565,09	18.728.711,73	10.560.853,36

PARTE I - LOS CRÉDITOS PRESUPUESTARIOS Y SUS REALIZACIONES

Sección	21	AGRICULTURA
Órgano Gestor	2104	DIRECCIÓN GENERAL DE AGRICULTURA Y GANADERÍA
Programa	718A	POLÍTICA AGRARIA COMUNITARIA

(IMPORTE EN EUROS)

CÓDIGO	Capítulo/Artículo	CRÉDITOS INICIALES	MODIFICACIONES	CRÉDITOS DEFINITIVOS	OBLIGACIONES RECONOCIDAS	REMANENTES DE CRÉDITO
1	GASTOS DE PERSONAL	1.415.830,00	54.886,55	1.470.716,55	1.350.722,45	119.994,10
12	FUNCIONARIOS (EXCEPTO DOCENTES Y DE INSTITUCIONES SANITARIAS)	1.034.610,00	54.886,55	1.089.496,55	1.008.810,93	80.685,62
13	LABORALES (EXCEPTO DE INSTITUCIONES SANITARIAS)	113.340,00	0,00	113.340,00	97.854,68	15.485,32
16	CUOTAS, PRESTACIONES Y GASTOS SOCIALES A CARGO DEL EMPLEADOR	267.880,00	0,00	267.880,00	244.056,84	23.823,16
2	GASTOS EN BIENES CORRIENTES Y SERVICIOS	105.000,00	725.923,65	830.923,65	734.905,16	96.018,49
22	MATERIALES, SUMINISTROS Y OTROS	105.000,00	725.923,65	830.923,65	734.905,16	96.018,49
4	TRANSFERENCIAS CORRIENTES	734.754.500,00	21.711.823,96-	713.042.676,04	711.290.858,75	1.751.817,29
42	A EMPRESAS PÚBLICAS DE LA JUNTA Y OTROS ENTES PÚBLICOS	100.000,00	13.128,42-	86.871,58	81.942,48	4.929,10
47	A EMPRESAS PRIVADAS	732.201.000,00	20.166.229,60-	712.034.770,40	710.764.149,60	1.270.620,80
48	A FAMILIAS E INSTITUCIONES SIN FIN DE LUCRO	2.453.500,00	1.532.465,94-	921.034,06	444.766,67	476.267,39
	Total Operaciones Corrientes	736.275.330,00	20.931.013,76-	715.344.316,24	713.376.486,36	1.967.829,88
6	INVERSIONES REALES	60.000,00	227.937,54	287.937,54	116.742,61	171.194,93
60	PROYECTOS DE INVERSIÓN NUEVA	60.000,00	227.937,54	287.937,54	116.742,61	171.194,93
7	TRANSFERENCIAS DE CAPITAL	65.148.800,00	4.280.636,23	69.429.436,23	69.397.188,60	32.247,63
77	A EMPRESAS PRIVADAS	65.148.800,00	4.280.636,23	69.429.436,23	69.397.188,60	32.247,63

PARTE I - LOS CRÉDITOS PRESUPUESTARIOS Y SUS REALIZACIONES

Sección	21	AGRICULTURA
Órgano Gestor	2104	DIRECCIÓN GENERAL DE AGRICULTURA Y GANADERÍA
Programa	718A	POLÍTICA AGRARIA COMUNITARIA

(IMPORTE EN EUROS)

CÓDIGO	Capítulo/Artículo	CRÉDITOS INICIALES	MODIFICACIONES	CRÉDITOS DEFINITIVOS	OBLIGACIONES RECONOCIDAS	REMANENTES DE CRÉDITO
	Total Operaciones de Capital	65.208.800,00	4.508.573,77	69.717.373,77	69.513.931,21	203.442,56
	Total operaciones no financieras	801.484.130,00	16.422.439,99-	785.061.690,01	782.890.417,57	2.171.272,44
	Total Programa	801.484.130,00	16.422.439,99-	785.061.690,01	782.890.417,57	2.171.272,44
	Total Órgano Gestor	829.446.010,00	8.002.450,49	837.448.460,49	822.817.561,51	14.630.898,98

PARTE I - LOS CRÉDITOS PRESUPUESTARIOS Y SUS REALIZACIONES

Sección	21	AGRICULTURA
Órgano Gestor	2110	DIRECCIÓN GENERAL DE MONTES Y ESPACIOS NATURALES
Programa	442B	ORDENACIÓN Y CONSERVACIÓN DEL MEDIO NATURAL

(IMPORTE EN EUROS)

CÓDIGO	Capítulo/Artículo	CRÉDITOS INICIALES	MODIFICACIONES	CRÉDITOS DEFINITIVOS	OBLIGACIONES RECONOCIDAS	REMANENTES DE CRÉDITO
1	GASTOS DE PERSONAL	2.907.550,00	3.966.314,49	6.873.864,49	6.830.688,06	43.176,43
10	ALTOS CARGOS	59.010,00	0,00	59.010,00	50.465,05	8.544,95
12	FUNCIONARIOS (EXCEPTO DOCENTES Y DE INSTITUCIONES SANITARIAS)	1.030.700,00	3.966.314,49	4.997.014,49	4.014.429,69	982.584,80
13	LABORALES (EXCEPTO DE INSTITUCIONES SANITARIAS)	1.242.880,00	0,00	1.242.880,00	1.292.575,44	49.695,44-
16	CUOTAS, PRESTACIONES Y GASTOS SOCIALES A CARGO DEL EMPLEADOR	574.960,00	0,00	574.960,00	1.473.217,88	898.257,88-
2	GASTOS EN BIENES CORRIENTES Y SERVICIOS	13.955.870,00	508.228,32-	13.447.641,68	12.933.949,36	513.692,32
20	ARRENDAMIENTOS Y CÁNONES	0,00	1.105,00	1.105,00	883,40	221,60
21	REPARACIONES, MANTENIMIENTO Y CONSERVACIÓN	365.000,00	14.313,00-	350.687,00	56.042,00	294.645,00
22	MATERIALES, SUMINISTROS Y OTROS	13.590.870,00	495.020,32-	13.095.849,68	12.877.023,96	218.825,72
4	TRANSFERENCIAS CORRIENTES	16.000,00	0,00	16.000,00	0,00	16.000,00
46	A CORPORACIONES LOCALES	3.000,00	0,00	3.000,00	0,00	3.000,00
47	A EMPRESAS PRIVADAS	13.000,00	0,00	13.000,00	0,00	13.000,00
	Total Operaciones Corrientes	16.879.420,00	3.458.086,17	20.337.506,17	19.764.637,42	572.868,75
6	INVERSIONES REALES	5.326.800,00	10.709.018,56	16.035.818,56	9.901.803,96	6.134.014,60
60	PROYECTOS DE INVERSIÓN NUEVA	2.286.210,00	7.558.140,13	9.844.350,13	5.007.526,01	4.836.824,12

PARTE I - LOS CRÉDITOS PRESUPUESTARIOS Y SUS REALIZACIONES

Sección	21	AGRICULTURA
Órgano Gestor	2110	DIRECCIÓN GENERAL DE MONTES Y ESPACIOS NATURALES
Programa	442B	ORDENACIÓN Y CONSERVACIÓN DEL MEDIO NATURAL

(IMPORTE EN EUROS)

CÓDIGO	Capítulo/Artículo	CRÉDITOS INICIALES	MODIFICACIONES	CRÉDITOS DEFINITIVOS	OBLIGACIONES RECONOCIDAS	REMANENTES DE CRÉDITO
61	PROYECTOS DE INVERSIÓN DE REPOSICIÓN	3.040.590,00	3.150.878,43	6.191.468,43	4.894.277,95	1.297.190,48
7	TRANSFERENCIAS DE CAPITAL	58.337.930,00	6.240.222,72-	52.097.707,28	47.870.552,21	4.227.155,07
72	A EMPRESAS PÚBLICAS DE LA JUNTA Y OTROS ENTES PÚBLICOS	49.497.000,00	1.287.688,37-	48.209.311,63	46.913.315,60	1.295.996,03
76	A CORPORACIONES LOCALES	1.747.880,00	360.898,14-	1.386.981,86	561.125,91	825.855,95
77	A EMPRESAS PRIVADAS	6.758.050,00	4.387.636,21-	2.370.413,79	364.717,63	2.005.696,16
78	A FAMILIAS E INSTITUCIONES SIN FIN DE LUCRO	335.000,00	204.000,00-	131.000,00	31.393,07	99.606,93
	Total Operaciones de Capital	63.664.730,00	4.468.795,84	68.133.525,84	57.772.356,17	10.361.169,67
	Total operaciones no financieras	80.544.150,00	7.926.882,01	88.471.032,01	77.536.993,59	10.934.038,42
	Total Programa	80.544.150,00	7.926.882,01	88.471.032,01	77.536.993,59	10.934.038,42

PARTE I - LOS CRÉDITOS PRESUPUESTARIOS Y SUS REALIZACIONES

Sección	21	AGRICULTURA
Órgano Gestor	2110	DIRECCIÓN GENERAL DE MONTES Y ESPACIOS NATURALES
Programa	442C	GESTIÓN Y PROTECCIÓN DE ESPACIOS NATURALES

(IMPORTE EN EUROS)

CÓDIGO	Capítulo/Artículo	CRÉDITOS INICIALES	MODIFICACIONES	CRÉDITOS DEFINITIVOS	OBLIGACIONES RECONOCIDAS	REMANENTES DE CRÉDITO
1	GASTOS DE PERSONAL	382.350,00	1.133.685,51	1.516.035,51	1.516.035,51	0,00
10	ALTOS CARGOS	0,00	0,00	0,00	8.413,88	8.413,88-
12	FUNCIONARIOS (EXCEPTO DOCENTES Y DE INSTITUCIONES SANITARIAS)	310.200,00	1.133.685,51	1.443.885,51	1.194.222,06	249.663,45
16	CUOTAS, PRESTACIONES Y GASTOS SOCIALES A CARGO DEL EMPLEADOR	72.150,00	0,00	72.150,00	313.399,57	241.249,57-
2	GASTOS EN BIENES CORRIENTES Y SERVICIOS	535.260,00	200.396,89-	334.863,11	124.910,60	209.952,51
21	REPARACIONES, MANTENIMIENTO Y CONSERVACIÓN	100.000,00	95.000,00-	5.000,00	4.029,30	970,70
22	MATERIALES, SUMINISTROS Y OTROS	435.260,00	105.396,89-	329.863,11	120.881,30	208.981,81
4	TRANSFERENCIAS CORRIENTES	336.800,00	65.213,26-	271.586,74	270.296,29	1.290,45
42	A EMPRESAS PÚBLICAS DE LA JUNTA Y OTROS ENTES PÚBLICOS	307.300,00	86.971,92-	220.328,08	220.296,29	31,79
46	A CORPORACIONES LOCALES	29.500,00	20.500,00	50.000,00	50.000,00	0,00
47	A EMPRESAS PRIVADAS	0,00	1.258,66	1.258,66	0,00	1.258,66
	Total Operaciones Corrientes	1.254.410,00	868.075,36	2.122.485,36	1.911.242,40	211.242,96
6	INVERSIONES REALES	1.920.260,00	259.808,53	2.180.068,53	882.457,52	1.297.611,01
60	PROYECTOS DE INVERSIÓN NUEVA	825.760,00	183.638,00	1.009.398,00	395.545,58	613.852,42
61	PROYECTOS DE INVERSIÓN DE REPOSICIÓN	1.094.500,00	76.170,53	1.170.670,53	486.911,94	683.758,59

PARTE I - LOS CRÉDITOS PRESUPUESTARIOS Y SUS REALIZACIONES

Sección	21	AGRICULTURA
Órgano Gestor	2110	DIRECCIÓN GENERAL DE MONTES Y ESPACIOS NATURALES
Programa	442C	GESTIÓN Y PROTECCIÓN DE ESPACIOS NATURALES

(IMPORTE EN EUROS)

CÓDIGO	Capítulo/Artículo	CRÉDITOS INICIALES	MODIFICACIONES	CRÉDITOS DEFINITIVOS	OBLIGACIONES RECONOCIDAS	REMANENTES DE CRÉDITO
7	TRANSFERENCIAS DE CAPITAL	1.556.110,00	849.617,52	2.405.727,52	1.469.299,26	936.428,26
72	A EMPRESAS PÚBLICAS DE LA JUNTA Y OTROS ENTES PÚBLICOS	1.526.110,00	34.951,99	1.561.061,99	914.192,01	646.869,98
76	A CORPORACIONES LOCALES	0,00	510.243,50	510.243,50	359.312,10	150.931,40
77	A EMPRESAS PRIVADAS	30.000,00	88.681,99	118.681,99	42.118,90	76.563,09
78	A FAMILIAS E INSTITUCIONES SIN FIN DE LUCRO	0,00	215.740,04	215.740,04	153.676,25	62.063,79
	Total Operaciones de Capital	3.476.370,00	1.109.426,05	4.585.796,05	2.351.756,78	2.234.039,27
	Total operaciones no financieras	4.730.780,00	1.977.501,41	6.708.281,41	4.262.999,18	2.445.282,23
	Total Programa	4.730.780,00	1.977.501,41	6.708.281,41	4.262.999,18	2.445.282,23

PARTE I - LOS CRÉDITOS PRESUPUESTARIOS Y SUS REALIZACIONES

Sección	21	AGRICULTURA
Órgano Gestor	2110	DIRECCIÓN GENERAL DE MONTES Y ESPACIOS NATURALES
Programa	718A	POLÍTICA AGRARIA COMUNITARIA

(IMPORTE EN EUROS)

CÓDIGO	Capítulo/Artículo	CRÉDITOS INICIALES	MODIFICACIONES	CRÉDITOS DEFINITIVOS	OBLIGACIONES RECONOCIDAS	REMANENTES DE CRÉDITO
1	GASTOS DE PERSONAL	62.330,00	0,00	62.330,00	15.121,59	47.208,41
12	FUNCIONARIOS (EXCEPTO DOCENTES Y DE INSTITUCIONES SANITARIAS)	52.410,00	0,00	52.410,00	12.402,27	40.007,73
16	CUOTAS, PRESTACIONES Y GASTOS SOCIALES A CARGO DEL EMPLEADOR	9.920,00	0,00	9.920,00	2.719,32	7.200,68
	Total Operaciones Corrientes	62.330,00	0,00	62.330,00	15.121,59	47.208,41
7	TRANSFERENCIAS DE CAPITAL	13.500.000,00	1.350.994,73	14.850.994,73	14.422.150,66	428.844,07
77	A EMPRESAS PRIVADAS	13.500.000,00	1.350.994,73	14.850.994,73	14.422.150,66	428.844,07
	Total Operaciones de Capital	13.500.000,00	1.350.994,73	14.850.994,73	14.422.150,66	428.844,07
	Total operaciones no financieras	13.562.330,00	1.350.994,73	14.913.324,73	14.437.272,25	476.052,48
	Total Programa	13.562.330,00	1.350.994,73	14.913.324,73	14.437.272,25	476.052,48
	Total Órgano Gestor	98.837.260,00	11.255.378,15	110.092.638,15	96.237.265,02	13.855.373,13

PARTE I - LOS CRÉDITOS PRESUPUESTARIOS Y SUS REALIZACIONES

Sección	21	AGRICULTURA
Órgano Gestor	2112	DIRECCIÓN GENERAL DE CALIDAD E IMPACTO AMBIENTAL
Programa	442D	CALIDAD AMBIENTAL

(IMPORTE EN EUROS)

CÓDIGO	Capítulo/Artículo	CRÉDITOS INICIALES	MODIFICACIONES	CRÉDITOS DEFINITIVOS	OBLIGACIONES RECONOCIDAS	REMANENTES DE CRÉDITO
1	GASTOS DE PERSONAL	1.158.130,00	470.000,00	1.628.130,00	1.514.957,02	113.172,98
10	ALTOS CARGOS	59.010,00	0,00	59.010,00	58.887,40	122,60
12	FUNCIONARIOS (EXCEPTO DOCENTES Y DE INSTITUCIONES SANITARIAS)	882.770,00	470.000,00	1.352.770,00	1.094.214,72	258.555,28
13	LABORALES (EXCEPTO DE INSTITUCIONES SANITARIAS)	0,00	0,00	0,00	49.524,68	49.524,68-
16	CUOTAS, PRESTACIONES Y GASTOS SOCIALES A CARGO DEL EMPLEADOR	216.350,00	0,00	216.350,00	312.330,22	95.980,22-
2	GASTOS EN BIENES CORRIENTES Y SERVICIOS	0,00	310.016,02	310.016,02	306.300,57	3.715,45
21	REPARACIONES, MANTENIMIENTO Y CONSERVACIÓN	0,00	41.007,98	41.007,98	38.018,07	2.989,91
22	MATERIALES, SUMINISTROS Y OTROS	0,00	269.008,04	269.008,04	268.282,50	725,54
4	TRANSFERENCIAS CORRIENTES	52.780,00	17.812,05-	34.967,95	11.308,80	23.659,15
42	A EMPRESAS PÚBLICAS DE LA JUNTA Y OTROS ENTES PÚBLICOS	52.780,00	41.471,20-	11.308,80	11.308,80	0,00
48	A FAMILIAS E INSTITUCIONES SIN FIN DE LUCRO	0,00	23.659,15	23.659,15	0,00	23.659,15
	Total Operaciones Corrientes	1.210.910,00	762.203,97	1.973.113,97	1.832.566,39	140.547,58
6	INVERSIONES REALES	6.672.930,00	1.200.952,79-	5.471.977,21	5.116.322,93	355.654,28
60	PROYECTOS DE INVERSIÓN NUEVA	6.672.930,00	1.200.952,79-	5.471.977,21	5.116.322,93	355.654,28
	Total Operaciones de Capital	6.672.930,00	1.200.952,79-	5.471.977,21	5.116.322,93	355.654,28

PARTE I - LOS CRÉDITOS PRESUPUESTARIOS Y SUS REALIZACIONES

Sección	21	AGRICULTURA
Órgano Gestor	2112	DIRECCIÓN GENERAL DE CALIDAD E IMPACTO AMBIENTAL
Programa	442D	CALIDAD AMBIENTAL

(IMPORTE EN EUROS)

CÓDIGO	Capítulo/Artículo	CRÉDITOS INICIALES	MODIFICACIONES	CRÉDITOS DEFINITIVOS	OBLIGACIONES RECONOCIDAS	REMANENTES DE CRÉDITO
	Total operaciones no financieras	7.883.840,00	438.748,82-	7.445.091,18	6.948.889,32	496.201,86
	Total Programa	7.883.840,00	438.748,82-	7.445.091,18	6.948.889,32	496.201,86

PARTE I - LOS CRÉDITOS PRESUPUESTARIOS Y SUS REALIZACIONES

Sección	21	AGRICULTURA
Órgano Gestor	2112	DIRECCIÓN GENERAL DE CALIDAD E IMPACTO AMBIENTAL
Programa	442E	PROMOCIÓN Y EDUCACIÓN AMBIENTAL

(IMPORTE EN EUROS)

CÓDIGO	Capítulo/Artículo	CRÉDITOS INICIALES	MODIFICACIONES	CRÉDITOS DEFINITIVOS	OBLIGACIONES RECONOCIDAS	REMANENTES DE CRÉDITO
1	GASTOS DE PERSONAL	1.053.650,00	250.000,00-	803.650,00	714.209,88	89.440,12
12	FUNCIONARIOS (EXCEPTO DOCENTES Y DE INSTITUCIONES SANITARIAS)	413.740,00	250.000,00-	163.740,00	167.391,56	3.651,56-
13	LABORALES (EXCEPTO DE INSTITUCIONES SANITARIAS)	428.630,00	0,00	428.630,00	372.348,61	56.281,39
16	CUOTAS, PRESTACIONES Y GASTOS SOCIALES A CARGO DEL EMPLEADOR	211.280,00	0,00	211.280,00	174.469,71	36.810,29
2	GASTOS EN BIENES CORRIENTES Y SERVICIOS	75.000,00	55.714,92-	19.285,08	11.902,30	7.382,78
21	REPARACIONES, MANTENIMIENTO Y CONSERVACIÓN	5.000,00	0,00	5.000,00	54,49	4.945,51
22	MATERIALES, SUMINISTROS Y OTROS	70.000,00	55.714,92-	14.285,08	11.847,81	2.437,27
	Total Operaciones Corrientes	1.128.650,00	305.714,92-	822.935,08	726.112,18	96.822,90
6	INVERSIONES REALES	20.000,00	11.644,76-	8.355,24	811,75	7.543,49
60	PROYECTOS DE INVERSIÓN NUEVA	20.000,00	11.644,76-	8.355,24	811,75	7.543,49
	Total Operaciones de Capital	20.000,00	11.644,76-	8.355,24	811,75	7.543,49
	Total operaciones no financieras	1.148.650,00	317.359,68-	831.290,32	726.923,93	104.366,39
	Total Programa	1.148.650,00	317.359,68-	831.290,32	726.923,93	104.366,39

PARTE I - LOS CRÉDITOS PRESUPUESTARIOS Y SUS REALIZACIONES

Sección	21	AGRICULTURA
Órgano Gestor	2112	DIRECCIÓN GENERAL DE CALIDAD E IMPACTO AMBIENTAL
Programa	442F	EVALUACIÓN AMBIENTAL Y CAMBIO CLIMÁTICO

(IMPORTE EN EUROS)

CÓDIGO	Capítulo/Artículo	CRÉDITOS INICIALES	MODIFICACIONES	CRÉDITOS DEFINITIVOS	OBLIGACIONES RECONOCIDAS	REMANENTES DE CRÉDITO
1	GASTOS DE PERSONAL	639.850,00	850.000,00	1.489.850,00	1.421.356,75	68.493,25
12	FUNCIONARIOS (EXCEPTO DOCENTES Y DE INSTITUCIONES SANITARIAS)	519.600,00	850.000,00	1.369.600,00	1.089.325,40	280.274,60
16	CUOTAS, PRESTACIONES Y GASTOS SOCIALES A CARGO DEL EMPLEADOR	120.250,00	0,00	120.250,00	332.031,35	211.781,35-
4	TRANSFERENCIAS CORRIENTES	542.030,00	189.495,84	731.525,84	726.132,34	5.393,50
42	A EMPRESAS PÚBLICAS DE LA JUNTA Y OTROS ENTES PÚBLICOS	542.030,00	189.495,84	731.525,84	726.132,34	5.393,50
	Total Operaciones Corrientes	1.181.880,00	1.039.495,84	2.221.375,84	2.147.489,09	73.886,75
	Total operaciones no financieras	1.181.880,00	1.039.495,84	2.221.375,84	2.147.489,09	73.886,75
	Total Programa	1.181.880,00	1.039.495,84	2.221.375,84	2.147.489,09	73.886,75
	Total Órgano Gestor	10.214.370,00	283.387,34	10.497.757,34	9.823.302,34	674.455,00
	Total Sección	1.293.190.610,00	7.752.056,04	1.300.942.666,04	1.191.581.420,76	109.361.245,28

PARTE I - LOS CRÉDITOS PRESUPUESTARIOS Y SUS REALIZACIONES

Sección	27	SANIDAD Y ASUNTOS SOCIALES
Órgano Gestor	2702	SECRETARÍA GENERAL
Programa	311A	DIRECCIÓN Y SERVICIOS GENERALES DE SANIDAD Y ASUNTOS SOCIALES

(IMPORTE EN EUROS)

CÓDIGO	Capítulo/Artículo	CRÉDITOS INICIALES	MODIFICACIONES	CRÉDITOS DEFINITIVOS	OBLIGACIONES RECONOCIDAS	REMANENTES DE CRÉDITO
1	GASTOS DE PERSONAL	17.753.460,00	1.903.740,00-	15.849.720,00	15.847.359,27	2.360,73
10	ALTOS CARGOS	196.680,00	0,00	196.680,00	255.116,09	58.436,09-
11	PERSONAL EVENTUAL	260.390,00	0,00	260.390,00	265.878,59	5.488,59-
12	FUNCIONARIOS (EXCEPTO DOCENTES Y DE INSTITUCIONES SANITARIAS)	12.957.160,00	2.101.000,00-	10.856.160,00	11.169.419,57	313.259,57-
13	LABORALES (EXCEPTO DE INSTITUCIONES SANITARIAS)	959.260,00	0,00	959.260,00	820.335,00	138.925,00
15	INCENTIVOS AL RENDIMIENTO	2.200,00	1.000,00	3.200,00	2.932,09	267,91
16	CUOTAS, PRESTACIONES Y GASTOS SOCIALES A CARGO DEL EMPLEADOR	3.377.770,00	196.260,00	3.574.030,00	3.333.677,93	240.352,07
2	GASTOS EN BIENES CORRIENTES Y SERVICIOS	11.262.230,00	1.391.000,00-	9.871.230,00	7.682.987,63	2.188.242,37
20	ARRENDAMIENTOS Y CÁNONES	30.460,00	0,00	30.460,00	21.668,40	8.791,60
21	REPARACIONES, MANTENIMIENTO Y CONSERVACIÓN	420.000,00	0,00	420.000,00	382.741,21	37.258,79
22	MATERIALES, SUMINISTROS Y OTROS	10.777.870,00	1.391.000,00-	9.386.870,00	7.247.250,37	2.139.619,63
23	INDEMNIZACIONES POR RAZÓN DE SERVICIO	33.900,00	0,00	33.900,00	31.327,65	2.572,35
3	GASTOS FINANCIEROS	0,00	84.197,33	84.197,33	47.791,96	36.405,37
33	DE DEPÓSITOS, FIANZAS Y OTROS	0,00	84.197,33	84.197,33	47.791,96	36.405,37
	Total Operaciones Corrientes	29.015.690,00	3.210.542,67-	25.805.147,33	23.578.138,86	2.227.008,47

PARTE I - LOS CRÉDITOS PRESUPUESTARIOS Y SUS REALIZACIONES

Sección	27	SANIDAD Y ASUNTOS SOCIALES
Órgano Gestor	2702	SECRETARÍA GENERAL
Programa	311A	DIRECCIÓN Y SERVICIOS GENERALES DE SANIDAD Y ASUNTOS SOCIALES

(IMPORTE EN EUROS)

CÓDIGO	Capítulo/Artículo	CRÉDITOS INICIALES	MODIFICACIONES	CRÉDITOS DEFINITIVOS	OBLIGACIONES RECONOCIDAS	REMANENTES DE CRÉDITO
6	INVERSIONES REALES	545.120,00	10.200,00-	534.920,00	30.141,31	504.778,69
60	PROYECTOS DE INVERSIÓN NUEVA	459.730,00	0,00	459.730,00	3.093,56	456.636,44
61	PROYECTOS DE INVERSIÓN DE REPOSICIÓN	85.390,00	10.200,00-	75.190,00	27.047,75	48.142,25
	Total Operaciones de Capital	545.120,00	10.200,00-	534.920,00	30.141,31	504.778,69
	Total operaciones no financieras	29.560.810,00	3.220.742,67-	26.340.067,33	23.608.280,17	2.731.787,16
8	ACTIVOS FINANCIEROS	1.037.000,00	0,00	1.037.000,00	622.731,99	414.268,01
82	CONCESIÓN DE PRÉSTAMOS	1.037.000,00	0,00	1.037.000,00	622.731,99	414.268,01
	Total Operaciones financieras	1.037.000,00	0,00	1.037.000,00	622.731,99	414.268,01
	Total Programa	30.597.810,00	3.220.742,67-	27.377.067,33	24.231.012,16	3.146.055,17
	Total Órgano Gestor	30.597.810,00	3.220.742,67-	27.377.067,33	24.231.012,16	3.146.055,17

PARTE I - LOS CRÉDITOS PRESUPUESTARIOS Y SUS REALIZACIONES

Sección	27	SANIDAD Y ASUNTOS SOCIALES
Órgano Gestor	2704	DIRECCIÓN GENERAL DE MAYORES, DISCAPACITADOS Y DEPENDIENTES
Programa	313C	ATENCIÓN A LAS PERSONAS CON DISCAPACIDAD

(IMPORTE EN EUROS)

CÓDIGO	Capítulo/Artículo	CRÉDITOS INICIALES	MODIFICACIONES	CRÉDITOS DEFINITIVOS	OBLIGACIONES RECONOCIDAS	REMANENTES DE CRÉDITO
1	GASTOS DE PERSONAL	22.402.000,00	781.227,48	23.183.227,48	23.182.571,36	656,12
12	FUNCIONARIOS (EXCEPTO DOCENTES Y DE INSTITUCIONES SANITARIAS)	7.551.290,00	10.000,00-	7.541.290,00	5.532.482,15	2.008.807,85
13	LABORALES (EXCEPTO DE INSTITUCIONES SANITARIAS)	10.466.420,00	782.427,48	11.248.847,48	11.998.652,91	749.805,43-
15	INCENTIVOS AL RENDIMIENTO	25.000,00	8.800,00	33.800,00	33.177,62	622,38
16	CUOTAS, PRESTACIONES Y GASTOS SOCIALES A CARGO DEL EMPLEADOR	4.359.290,00	0,00	4.359.290,00	5.618.258,68	1.258.968,68-
2	GASTOS EN BIENES CORRIENTES Y SERVICIOS	21.088.530,00	14.513,96	21.103.043,96	19.737.512,22	1.365.531,74
20	ARRENDAMIENTOS Y CÁNONES	1.093.420,00	0,00	1.093.420,00	867.037,45	226.382,55
21	REPARACIONES, MANTENIMIENTO Y CONSERVACIÓN	298.000,00	0,00	298.000,00	231.251,19	66.748,81
22	MATERIALES, SUMINISTROS Y OTROS	10.766.260,00	65.899,19-	10.700.360,81	9.983.007,03	717.353,78
23	INDEMNIZACIONES POR RAZÓN DE SERVICIO	11.000,00	0,00	11.000,00	2.974,65	8.025,35
24	PRESTACIÓN DE SERVICIOS SOCIALES CON MEDIOS AJENOS	8.919.850,00	80.413,15	9.000.263,15	8.653.241,90	347.021,25
4	TRANSFERENCIAS CORRIENTES	53.458.480,00	32.628,21-	53.425.851,79	53.283.476,24	142.375,55
42	A EMPRESAS PÚBLICAS DE LA JUNTA Y OTROS ENTES PÚBLICOS	5.958.050,00	0,00	5.958.050,00	5.958.050,00	0,00
46	A CORPORACIONES LOCALES	6.940.840,00	32.628,21-	6.908.211,79	6.857.538,12	50.673,67
48	A FAMILIAS E INSTITUCIONES SIN FIN DE LUCRO	40.559.590,00	0,00	40.559.590,00	40.467.888,12	91.701,88

PARTE I - LOS CRÉDITOS PRESUPUESTARIOS Y SUS REALIZACIONES

Sección	27	SANIDAD Y ASUNTOS SOCIALES
Órgano Gestor	2704	DIRECCIÓN GENERAL DE MAYORES, DISCAPACITADOS Y DEPENDIENTES
Programa	313C	ATENCIÓN A LAS PERSONAS CON DISCAPACIDAD

(IMPORTE EN EUROS)

CÓDIGO	Capítulo/Artículo	CRÉDITOS INICIALES	MODIFICACIONES	CRÉDITOS DEFINITIVOS	OBLIGACIONES RECONOCIDAS	REMANENTES DE CRÉDITO
	Total Operaciones Corrientes	96.949.010,00	763.113,23	97.712.123,23	96.203.559,82	1.508.563,41
6	INVERSIONES REALES	551.020,00	43.000,00-	508.020,00	137.056,42	370.963,58
60	PROYECTOS DE INVERSIÓN NUEVA	288.780,00	43.000,00-	245.780,00	29.172,72	216.607,28
61	PROYECTOS DE INVERSIÓN DE REPOSICIÓN	262.240,00	0,00	262.240,00	107.883,70	154.356,30
7	TRANSFERENCIAS DE CAPITAL	1.412.000,00	919.440,65	2.331.440,65	1.167.044,06	1.164.396,59
76	A CORPORACIONES LOCALES	190.000,00	100.452,35	290.452,35	24.718,52	265.733,83
78	A FAMILIAS E INSTITUCIONES SIN FIN DE LUCRO	1.222.000,00	818.988,30	2.040.988,30	1.142.325,54	898.662,76
	Total Operaciones de Capital	1.963.020,00	876.440,65	2.839.460,65	1.304.100,48	1.535.360,17
	Total operaciones no financieras	98.912.030,00	1.639.553,88	100.551.583,88	97.507.660,30	3.043.923,58
	Total Programa	98.912.030,00	1.639.553,88	100.551.583,88	97.507.660,30	3.043.923,58

PARTE I - LOS CRÉDITOS PRESUPUESTARIOS Y SUS REALIZACIONES

Sección	27	SANIDAD Y ASUNTOS SOCIALES
Órgano Gestor	2704	DIRECCIÓN GENERAL DE MAYORES, DISCAPACITADOS Y DEPENDIENTES
Programa	313D	ATENCIÓN A LAS PERSONAS MAYORES

(IMPORTE EN EUROS)

CÓDIGO	Capítulo/Artículo	CRÉDITOS INICIALES	MODIFICACIONES	CRÉDITOS DEFINITIVOS	OBLIGACIONES RECONOCIDAS	REMANENTES DE CRÉDITO
1	GASTOS DE PERSONAL	41.853.920,00	7.910.983,65	49.764.903,65	49.762.796,34	2.107,31
10	ALTOS CARGOS	59.010,00	0,00	59.010,00	59.004,68	5,32
12	FUNCIONARIOS (EXCEPTO DOCENTES Y DE INSTITUCIONES SANITARIAS)	9.563.740,00	10.000,00-	9.553.740,00	9.610.708,03	56.968,03-
13	LABORALES (EXCEPTO DE INSTITUCIONES SANITARIAS)	23.597.540,00	4.908.283,65	28.505.823,65	27.813.346,91	692.476,74
15	INCENTIVOS AL RENDIMIENTO	40.000,00	12.700,00	52.700,00	52.694,79	5,21
16	CUOTAS, PRESTACIONES Y GASTOS SOCIALES A CARGO DEL EMPLEADOR	8.593.630,00	3.000.000,00	11.593.630,00	12.227.041,93	633.411,93-
2	GASTOS EN BIENES CORRIENTES Y SERVICIOS	174.320.780,00	14.835.510,68-	159.485.269,32	154.775.001,04	4.710.268,28
20	ARRENDAMIENTOS Y CÁNONES	2.130,00	0,00	2.130,00	187,20	1.942,80
21	REPARACIONES, MANTENIMIENTO Y CONSERVACIÓN	1.400.000,00	0,00	1.400.000,00	961.760,97	438.239,03
22	MATERIALES, SUMINISTROS Y OTROS	24.600.010,00	224.838,02-	24.375.171,98	22.683.575,17	1.691.596,81
23	INDEMNIZACIONES POR RAZÓN DE SERVICIO	130.000,00	0,00	130.000,00	71.408,25	58.591,75
24	PRESTACIÓN DE SERVICIOS SOCIALES CON MEDIOS AJENOS	148.188.640,00	14.610.672,66-	133.577.967,34	131.058.069,45	2.519.897,89
4	TRANSFERENCIAS CORRIENTES	168.131.490,00	12.106.149,13-	156.025.340,87	150.950.669,59	5.074.671,28
46	A CORPORACIONES LOCALES	53.656.460,00	2.669.391,04-	50.987.068,96	47.310.332,16	3.676.736,80
48	A FAMILIAS E INSTITUCIONES SIN FIN DE LUCRO	114.475.030,00	9.436.758,09-	105.038.271,91	103.640.337,43	1.397.934,48

PARTE I - LOS CRÉDITOS PRESUPUESTARIOS Y SUS REALIZACIONES

Sección	27	SANIDAD Y ASUNTOS SOCIALES
Órgano Gestor	2704	DIRECCIÓN GENERAL DE MAYORES, DISCAPACITADOS Y DEPENDIENTES
Programa	313D	ATENCIÓN A LAS PERSONAS MAYORES

(IMPORTE EN EUROS)

CÓDIGO	Capítulo/Artículo	CRÉDITOS INICIALES	MODIFICACIONES	CRÉDITOS DEFINITIVOS	OBLIGACIONES RECONOCIDAS	REMANENTES DE CRÉDITO
	Total Operaciones Corrientes	384.306.190,00	19.030.676,16-	365.275.513,84	355.488.466,97	9.787.046,87
6	INVERSIONES REALES	1.740.660,00	564.312,91-	1.176.347,09	332.427,73	843.919,36
60	PROYECTOS DE INVERSIÓN NUEVA	772.080,00	330.312,91-	441.767,09	142.147,36	299.619,73
61	PROYECTOS DE INVERSIÓN DE REPOSICIÓN	968.580,00	234.000,00-	734.580,00	190.280,37	544.299,63
7	TRANSFERENCIAS DE CAPITAL	3.373.850,00	1.453.991,41-	1.919.858,59	1.365.224,85	554.633,74
76	A CORPORACIONES LOCALES	1.230.000,00	380.905,67	1.610.905,67	1.110.864,62	500.041,05
78	A FAMILIAS E INSTITUCIONES SIN FIN DE LUCRO	2.143.850,00	1.834.897,08-	308.952,92	254.360,23	54.592,69
	Total Operaciones de Capital	5.114.510,00	2.018.304,32-	3.096.205,68	1.697.652,58	1.398.553,10
	Total operaciones no financieras	389.420.700,00	21.048.980,48-	368.371.719,52	357.186.119,55	11.185.599,97
	Total Programa	389.420.700,00	21.048.980,48-	368.371.719,52	357.186.119,55	11.185.599,97
	Total Órgano Gestor	488.332.730,00	19.409.426,60-	468.923.303,40	454.693.779,85	14.229.523,55

PARTE I - LOS CRÉDITOS PRESUPUESTARIOS Y SUS REALIZACIONES

Sección	27	SANIDAD Y ASUNTOS SOCIALES
Órgano Gestor	2706	DIRECCIÓN GENERAL DE SALUD PÚBLICA, DROGODEPENDENCIAS Y CONSUMO
Programa	413A	EPIDEMIOLOGÍA Y PROMOCIÓN DE LA SALUD

(IMPORTE EN EUROS)

CÓDIGO	Capítulo/Artículo	CRÉDITOS INICIALES	MODIFICACIONES	CRÉDITOS DEFINITIVOS	OBLIGACIONES RECONOCIDAS	REMANENTES DE CRÉDITO
1	GASTOS DE PERSONAL	6.733.730,00	491.300,00-	6.242.430,00	6.241.312,06	1.117,94
10	ALTOS CARGOS	59.010,00	0,00	59.010,00	59.004,68	5,32
12	FUNCIONARIOS (EXCEPTO DOCENTES Y DE INSTITUCIONES SANITARIAS)	5.006.720,00	307.000,00-	4.699.720,00	4.550.688,23	149.031,77
13	LABORALES (EXCEPTO DE INSTITUCIONES SANITARIAS)	145.800,00	0,00	145.800,00	188.905,20	43.105,20-
15	INCENTIVOS AL RENDIMIENTO	350.000,00	184.300,00-	165.700,00	165.101,97	598,03
16	CUOTAS, PRESTACIONES Y GASTOS SOCIALES A CARGO DEL EMPLEADOR	1.172.200,00	0,00	1.172.200,00	1.277.611,98	105.411,98-
2	GASTOS EN BIENES CORRIENTES Y SERVICIOS	7.758.880,00	90.108,87	7.848.988,87	6.884.286,04	964.702,83
21	REPARACIONES, MANTENIMIENTO Y CONSERVACIÓN	3.000,00	0,00	3.000,00	1.069,26	1.930,74
22	MATERIALES, SUMINISTROS Y OTROS	7.745.880,00	90.108,87	7.835.988,87	6.881.647,66	954.341,21
23	INDEMNIZACIONES POR RAZÓN DE SERVICIO	10.000,00	0,00	10.000,00	1.569,12	8.430,88
4	TRANSFERENCIAS CORRIENTES	712.860,00	1.207.086,41	1.919.946,41	690.344,55	1.229.601,86
46	A CORPORACIONES LOCALES	562.260,00	769.477,70	1.331.737,70	280.581,88	1.051.155,82
48	A FAMILIAS E INSTITUCIONES SIN FIN DE LUCRO	150.600,00	437.608,71	588.208,71	409.762,67	178.446,04
	Total Operaciones Corrientes	15.205.470,00	805.895,28	16.011.365,28	13.815.942,65	2.195.422,63
	Total operaciones no financieras	15.205.470,00	805.895,28	16.011.365,28	13.815.942,65	2.195.422,63
	Total Programa	15.205.470,00	805.895,28	16.011.365,28	13.815.942,65	2.195.422,63

PARTE I - LOS CRÉDITOS PRESUPUESTARIOS Y SUS REALIZACIONES

Sección	27	SANIDAD Y ASUNTOS SOCIALES
Órgano Gestor	2706	DIRECCIÓN GENERAL DE SALUD PÚBLICA, DROGODEPENDENCIAS Y CONSUMO
Programa	413B	SANIDAD AMBIENTAL E HIGIENE DE LOS ALIMENTOS

(IMPORTE EN EUROS)

CÓDIGO	Capítulo/Artículo	CRÉDITOS INICIALES	MODIFICACIONES	CRÉDITOS DEFINITIVOS	OBLIGACIONES RECONOCIDAS	REMANENTES DE CRÉDITO
1	GASTOS DE PERSONAL	24.972.000,00	2.046.780,00-	22.925.220,00	22.924.861,27	358,73
12	FUNCIONARIOS (EXCEPTO DOCENTES Y DE INSTITUCIONES SANITARIAS)	19.555.210,00	2.173.800,00-	17.381.410,00	17.313.780,85	67.629,15
13	LABORALES (EXCEPTO DE INSTITUCIONES SANITARIAS)	691.190,00	0,00	691.190,00	585.505,52	105.684,48
15	INCENTIVOS AL RENDIMIENTO	160.000,00	127.020,00	287.020,00	287.014,61	5,39
16	CUOTAS, PRESTACIONES Y GASTOS SOCIALES A CARGO DEL EMPLEADOR	4.565.600,00	0,00	4.565.600,00	4.738.560,29	172.960,29-
2	GASTOS EN BIENES CORRIENTES Y SERVICIOS	1.795.320,00	0,00	1.795.320,00	1.296.124,24	499.195,76
20	ARRENDAMIENTOS Y CÁNONES	18.790,00	0,00	18.790,00	5.485,65	13.304,35
21	REPARACIONES, MANTENIMIENTO Y CONSERVACIÓN	258.280,00	0,00	258.280,00	111.776,29	146.503,71
22	MATERIALES, SUMINISTROS Y OTROS	1.506.250,00	0,00	1.506.250,00	1.168.435,02	337.814,98
23	INDEMNIZACIONES POR RAZÓN DE SERVICIO	12.000,00	0,00	12.000,00	10.427,28	1.572,72
4	TRANSFERENCIAS CORRIENTES	15.000,00	9.838,50-	5.161,50	0,00	5.161,50
46	A CORPORACIONES LOCALES	15.000,00	9.838,50-	5.161,50	0,00	5.161,50
	Total Operaciones Corrientes	26.782.320,00	2.056.618,50-	24.725.701,50	24.220.985,51	504.715,99
6	INVERSIONES REALES	152.000,00	37.900,00-	114.100,00	50.947,91	63.152,09
60	PROYECTOS DE INVERSIÓN NUEVA	92.000,00	37.900,00-	54.100,00	12.088,71	42.011,29

PARTE I - LOS CRÉDITOS PRESUPUESTARIOS Y SUS REALIZACIONES

Sección	27	SANIDAD Y ASUNTOS SOCIALES
Órgano Gestor	2706	DIRECCIÓN GENERAL DE SALUD PÚBLICA, DROGODEPENDENCIAS Y CONSUMO
Programa	413B	SANIDAD AMBIENTAL E HIGIENE DE LOS ALIMENTOS

(IMPORTE EN EUROS)

CÓDIGO	Capítulo/Artículo	CRÉDITOS INICIALES	MODIFICACIONES	CRÉDITOS DEFINITIVOS	OBLIGACIONES RECONOCIDAS	REMANENTES DE CRÉDITO
61	PROYECTOS DE INVERSIÓN DE REPOSICIÓN	60.000,00	0,00	60.000,00	38.859,20	21.140,80
	Total Operaciones de Capital	152.000,00	37.900,00-	114.100,00	50.947,91	63.152,09
	Total operaciones no financieras	26.934.320,00	2.094.518,50-	24.839.801,50	24.271.933,42	567.868,08
	Total Programa	26.934.320,00	2.094.518,50-	24.839.801,50	24.271.933,42	567.868,08

PARTE I - LOS CRÉDITOS PRESUPUESTARIOS Y SUS REALIZACIONES

Sección	27	SANIDAD Y ASUNTOS SOCIALES
Órgano Gestor	2706	DIRECCIÓN GENERAL DE SALUD PÚBLICA, DROGODEPENDENCIAS Y CONSUMO
Programa	443B	PROTECCIÓN, FORMACIÓN Y DEFENSA DE LOS CONSUMIDORES

(IMPORTE EN EUROS)

CÓDIGO	Capítulo/Artículo	CRÉDITOS INICIALES	MODIFICACIONES	CRÉDITOS DEFINITIVOS	OBLIGACIONES RECONOCIDAS	REMANENTES DE CRÉDITO
1	GASTOS DE PERSONAL	3.313.220,00	63.300,00-	3.249.920,00	3.249.384,28	535,72
12	FUNCIONARIOS (EXCEPTO DOCENTES Y DE INSTITUCIONES SANITARIAS)	2.690.750,00	63.300,00-	2.627.450,00	2.624.319,72	3.130,28
16	CUOTAS, PRESTACIONES Y GASTOS SOCIALES A CARGO DEL EMPLEADOR	622.470,00	0,00	622.470,00	625.064,56	2.594,56-
2	GASTOS EN BIENES CORRIENTES Y SERVICIOS	29.130,00	0,00	29.130,00	3.974,14	25.155,86
22	MATERIALES, SUMINISTROS Y OTROS	27.130,00	0,00	27.130,00	3.571,14	23.558,86
23	INDEMNIZACIONES POR RAZÓN DE SERVICIO	2.000,00	0,00	2.000,00	403,00	1.597,00
4	TRANSFERENCIAS CORRIENTES	31.950,00	6.708,81	38.658,81	38.658,81	0,00
42	A EMPRESAS PÚBLICAS DE LA JUNTA Y OTROS ENTES PÚBLICOS	0,00	11.310,00	11.310,00	11.310,00	0,00
46	A CORPORACIONES LOCALES	31.950,00	4.601,19-	27.348,81	27.348,81	0,00
	Total Operaciones Corrientes	3.374.300,00	56.591,19-	3.317.708,81	3.292.017,23	25.691,58
	Total operaciones no financieras	3.374.300,00	56.591,19-	3.317.708,81	3.292.017,23	25.691,58
	Total Programa	3.374.300,00	56.591,19-	3.317.708,81	3.292.017,23	25.691,58
	Total Órgano Gestor	45.514.090,00	1.345.214,41-	44.168.875,59	41.379.893,30	2.788.982,29

PARTE I - LOS CRÉDITOS PRESUPUESTARIOS Y SUS REALIZACIONES

Sección	27	SANIDAD Y ASUNTOS SOCIALES
Órgano Gestor	2707	DIRECCIÓN GENERAL DE LA FAMILIA, MENORES Y PROMOCIÓN SOCIAL
Programa	312A	PENSIONES Y PRESTACIONES ASISTENCIALES

(IMPORTE EN EUROS)

CÓDIGO	Capítulo/Artículo	CRÉDITOS INICIALES	MODIFICACIONES	CRÉDITOS DEFINITIVOS	OBLIGACIONES RECONOCIDAS	REMANENTES DE CRÉDITO
1	GASTOS DE PERSONAL	2.996.860,00	637.000,00-	2.359.860,00	2.359.447,30	412,70
12	FUNCIONARIOS (EXCEPTO DOCENTES Y DE INSTITUCIONES SANITARIAS)	2.453.650,00	637.000,00-	1.816.650,00	1.868.961,18	52.311,18-
16	CUOTAS, PRESTACIONES Y GASTOS SOCIALES A CARGO DEL EMPLEADOR	543.210,00	0,00	543.210,00	490.486,12	52.723,88
2	GASTOS EN BIENES CORRIENTES Y SERVICIOS	40.000,00	0,00	40.000,00	29.396,25	10.603,75
22	MATERIALES, SUMINISTROS Y OTROS	40.000,00	0,00	40.000,00	29.396,25	10.603,75
4	TRANSFERENCIAS CORRIENTES	16.916.060,00	411.985,12-	16.504.074,88	14.571.067,21	1.933.007,67
48	A FAMILIAS E INSTITUCIONES SIN FIN DE LUCRO	16.916.060,00	411.985,12-	16.504.074,88	14.571.067,21	1.933.007,67
	Total Operaciones Corrientes	19.952.920,00	1.048.985,12-	18.903.934,88	16.959.910,76	1.944.024,12
6	INVERSIONES REALES	12.060,00	0,00	12.060,00	0,00	12.060,00
61	PROYECTOS DE INVERSIÓN DE REPOSICIÓN	12.060,00	0,00	12.060,00	0,00	12.060,00
7	TRANSFERENCIAS DE CAPITAL	100.000,00	220.000,00	320.000,00	278.629,20	41.370,80
78	A FAMILIAS E INSTITUCIONES SIN FIN DE LUCRO	100.000,00	220.000,00	320.000,00	278.629,20	41.370,80
	Total Operaciones de Capital	112.060,00	220.000,00	332.060,00	278.629,20	53.430,80
	Total operaciones no financieras	20.064.980,00	828.985,12-	19.235.994,88	17.238.539,96	1.997.454,92
	Total Programa	20.064.980,00	828.985,12-	19.235.994,88	17.238.539,96	1.997.454,92

PARTE I - LOS CRÉDITOS PRESUPUESTARIOS Y SUS REALIZACIONES

Sección	27	SANIDAD Y ASUNTOS SOCIALES
Órgano Gestor	2707	DIRECCIÓN GENERAL DE LA FAMILIA, MENORES Y PROMOCIÓN SOCIAL
Programa	313A	PROGRAMAS SOCIALES BÁSICOS

(IMPORTE EN EUROS)

CÓDIGO	Capítulo/Artículo	CRÉDITOS INICIALES	MODIFICACIONES	CRÉDITOS DEFINITIVOS	OBLIGACIONES RECONOCIDAS	REMANENTES DE CRÉDITO
1	GASTOS DE PERSONAL	8.707.540,00	635.000,00-	8.072.540,00	8.071.959,08	580,92
12	FUNCIONARIOS (EXCEPTO DOCENTES Y DE INSTITUCIONES SANITARIAS)	7.044.130,00	635.310,50-	6.408.819,50	6.294.677,92	114.141,58
15	INCENTIVOS AL RENDIMIENTO	0,00	310,50	310,50	310,50	0,00
16	CUOTAS, PRESTACIONES Y GASTOS SOCIALES A CARGO DEL EMPLEADOR	1.663.410,00	0,00	1.663.410,00	1.776.970,66	113.560,66-
2	GASTOS EN BIENES CORRIENTES Y SERVICIOS	91.740,00	0,00	91.740,00	65.929,46	25.810,54
21	REPARACIONES, MANTENIMIENTO Y CONSERVACIÓN	30.000,00	0,00	30.000,00	29.742,45	257,55
22	MATERIALES, SUMINISTROS Y OTROS	50.000,00	0,00	50.000,00	26.079,00	23.921,00
23	INDEMNIZACIONES POR RAZÓN DE SERVICIO	11.740,00	0,00	11.740,00	10.108,01	1.631,99
4	TRANSFERENCIAS CORRIENTES	16.747.830,00	1.166.989,84-	15.580.840,16	15.148.193,68	432.646,48
46	A CORPORACIONES LOCALES	14.078.830,00	1.453.989,84-	12.624.840,16	12.269.698,02	355.142,14
48	A FAMILIAS E INSTITUCIONES SIN FIN DE LUCRO	2.669.000,00	287.000,00	2.956.000,00	2.878.495,66	77.504,34
	Total Operaciones Corrientes	25.547.110,00	1.801.989,84-	23.745.120,16	23.286.082,22	459.037,94
7	TRANSFERENCIAS DE CAPITAL	613.000,00	523.818,07	1.136.818,07	829.678,08	307.139,99
76	A CORPORACIONES LOCALES	613.000,00	523.818,07	1.136.818,07	829.678,08	307.139,99
	Total Operaciones de Capital	613.000,00	523.818,07	1.136.818,07	829.678,08	307.139,99

PARTE I - LOS CRÉDITOS PRESUPUESTARIOS Y SUS REALIZACIONES

Sección	27	SANIDAD Y ASUNTOS SOCIALES
Órgano Gestor	2707	DIRECCIÓN GENERAL DE LA FAMILIA, MENORES Y PROMOCIÓN SOCIAL
Programa	313A	PROGRAMAS SOCIALES BÁSICOS

(IMPORTE EN EUROS)

CÓDIGO	Capítulo/Artículo	CRÉDITOS INICIALES	MODIFICACIONES	CRÉDITOS DEFINITIVOS	OBLIGACIONES RECONOCIDAS	REMANENTES DE CRÉDITO
	Total operaciones no financieras	26.160.110,00	1.278.171,77-	24.881.938,23	24.115.760,30	766.177,93
	Total Programa	26.160.110,00	1.278.171,77-	24.881.938,23	24.115.760,30	766.177,93

PARTE I - LOS CRÉDITOS PRESUPUESTARIOS Y SUS REALIZACIONES

Sección	27	SANIDAD Y ASUNTOS SOCIALES
Órgano Gestor	2707	DIRECCIÓN GENERAL DE LA FAMILIA, MENORES Y PROMOCIÓN SOCIAL
Programa	313B	ATENCIÓN A LA INFANCIA Y A LA FAMILIA

(IMPORTE EN EUROS)

CÓDIGO	Capítulo/Artículo	CRÉDITOS INICIALES	MODIFICACIONES	CRÉDITOS DEFINITIVOS	OBLIGACIONES RECONOCIDAS	REMANENTES DE CRÉDITO
1	GASTOS DE PERSONAL	942.710,00	68.500,00	1.011.210,00	1.010.400,51	809,49
10	ALTOS CARGOS	59.010,00	0,00	59.010,00	58.852,36	157,64
12	FUNCIONARIOS (EXCEPTO DOCENTES Y DE INSTITUCIONES SANITARIAS)	672.620,00	113.500,00	786.120,00	747.366,45	38.753,55
13	LABORALES (EXCEPTO DE INSTITUCIONES SANITARIAS)	0,00	0,00	0,00	4.841,37	4.841,37-
15	INCENTIVOS AL RENDIMIENTO	52.000,00	45.000,00-	7.000,00	6.640,42	359,58
16	CUOTAS, PRESTACIONES Y GASTOS SOCIALES A CARGO DEL EMPLEADOR	159.080,00	0,00	159.080,00	192.699,91	33.619,91-
2	GASTOS EN BIENES CORRIENTES Y SERVICIOS	72.000,00	23.681,46-	48.318,54	31.955,06	16.363,48
22	MATERIALES, SUMINISTROS Y OTROS	20.000,00	0,00	20.000,00	5.516,99	14.483,01
23	INDEMNIZACIONES POR RAZÓN DE SERVICIO	2.000,00	0,00	2.000,00	366,48	1.633,52
24	PRESTACIÓN DE SERVICIOS SOCIALES CON MEDIOS AJENOS	50.000,00	23.681,46-	26.318,54	26.071,59	246,95
4	TRANSFERENCIAS CORRIENTES	1.998.180,00	117.741,00	2.115.921,00	2.108.180,00	7.741,00
42	A EMPRESAS PÚBLICAS DE LA JUNTA Y OTROS ENTES PÚBLICOS	0,00	2.500,00	2.500,00	0,00	2.500,00
46	A CORPORACIONES LOCALES	0,00	5.241,00	5.241,00	0,00	5.241,00
48	A FAMILIAS E INSTITUCIONES SIN FIN DE LUCRO	1.998.180,00	110.000,00	2.108.180,00	2.108.180,00	0,00
	Total Operaciones Corrientes	3.012.890,00	162.559,54	3.175.449,54	3.150.535,57	24.913,97

PARTE I - LOS CRÉDITOS PRESUPUESTARIOS Y SUS REALIZACIONES

Sección	27	SANIDAD Y ASUNTOS SOCIALES
Órgano Gestor	2707	DIRECCIÓN GENERAL DE LA FAMILIA, MENORES Y PROMOCIÓN SOCIAL
Programa	313B	ATENCIÓN A LA INFANCIA Y A LA FAMILIA

(IMPORTE EN EUROS)

CÓDIGO	Capítulo/Artículo	CRÉDITOS INICIALES	MODIFICACIONES	CRÉDITOS DEFINITIVOS	OBLIGACIONES RECONOCIDAS	REMANENTES DE CRÉDITO
	Total operaciones no financieras	3.012.890,00	162.559,54	3.175.449,54	3.150.535,57	24.913,97
	Total Programa	3.012.890,00	162.559,54	3.175.449,54	3.150.535,57	24.913,97

PARTE I - LOS CRÉDITOS PRESUPUESTARIOS Y SUS REALIZACIONES

Sección	27	SANIDAD Y ASUNTOS SOCIALES
Órgano Gestor	2707	DIRECCIÓN GENERAL DE LA FAMILIA, MENORES Y PROMOCIÓN SOCIAL
Programa	313E	ATENCIÓN Y TUTELA DE MENORES

(IMPORTE EN EUROS)

CÓDIGO	Capítulo/Artículo	CRÉDITOS INICIALES	MODIFICACIONES	CRÉDITOS DEFINITIVOS	OBLIGACIONES RECONOCIDAS	REMANENTES DE CRÉDITO
1	GASTOS DE PERSONAL	7.809.140,00	233.672,39-	7.575.467,61	7.574.969,61	498,00
12	FUNCIONARIOS (EXCEPTO DOCENTES Y DE INSTITUCIONES SANITARIAS)	5.307.880,00	348.900,00-	4.958.980,00	4.502.089,77	456.890,23
13	LABORALES (EXCEPTO DE INSTITUCIONES SANITARIAS)	982.370,00	6.727,61	989.097,61	1.159.269,74	170.172,13-
15	INCENTIVOS AL RENDIMIENTO	73.000,00	108.500,00	181.500,00	181.314,63	185,37
16	CUOTAS, PRESTACIONES Y GASTOS SOCIALES A CARGO DEL EMPLEADOR	1.445.890,00	0,00	1.445.890,00	1.732.295,47	286.405,47-
2	GASTOS EN BIENES CORRIENTES Y SERVICIOS	8.858.080,00	519.428,14-	8.338.651,86	7.948.882,29	389.769,57
21	REPARACIONES, MANTENIMIENTO Y CONSERVACIÓN	30.000,00	10.000,00	40.000,00	28.848,45	11.151,55
22	MATERIALES, SUMINISTROS Y OTROS	1.175.800,00	10.000,00-	1.165.800,00	829.116,67	336.683,33
23	INDEMNIZACIONES POR RAZÓN DE SERVICIO	4.000,00	0,00	4.000,00	3.943,37	56,63
24	PRESTACIÓN DE SERVICIOS SOCIALES CON MEDIOS AJENOS	7.648.280,00	519.428,14-	7.128.851,86	7.086.973,80	41.878,06
4	TRANSFERENCIAS CORRIENTES	16.744.810,00	516.971,95	17.261.781,95	17.261.781,95	0,00
48	A FAMILIAS E INSTITUCIONES SIN FIN DE LUCRO	16.744.810,00	516.971,95	17.261.781,95	17.261.781,95	0,00
	Total Operaciones Corrientes	33.412.030,00	236.128,58-	33.175.901,42	32.785.633,85	390.267,57
6	INVERSIONES REALES	25.370,00	10.000,00-	15.370,00	12.122,00	3.248,00
60	PROYECTOS DE INVERSIÓN NUEVA	8.000,00	0,00	8.000,00	0,00	8.000,00

PARTE I - LOS CRÉDITOS PRESUPUESTARIOS Y SUS REALIZACIONES

Sección	27	SANIDAD Y ASUNTOS SOCIALES
Órgano Gestor	2707	DIRECCIÓN GENERAL DE LA FAMILIA, MENORES Y PROMOCIÓN SOCIAL
Programa	313E	ATENCIÓN Y TUTELA DE MENORES

(IMPORTE EN EUROS)

CÓDIGO	Capítulo/Artículo	CRÉDITOS INICIALES	MODIFICACIONES	CRÉDITOS DEFINITIVOS	OBLIGACIONES RECONOCIDAS	REMANENTES DE CRÉDITO
61	PROYECTOS DE INVERSIÓN DE REPOSICIÓN	17.370,00	10.000,00-	7.370,00	12.122,00	4.752,00-
	Total Operaciones de Capital	25.370,00	10.000,00-	15.370,00	12.122,00	3.248,00
	Total operaciones no financieras	33.437.400,00	246.128,58-	33.191.271,42	32.797.755,85	393.515,57
	Total Programa	33.437.400,00	246.128,58-	33.191.271,42	32.797.755,85	393.515,57
	Total Órgano Gestor	82.675.380,00	2.190.725,93-	80.484.654,07	77.302.591,68	3.182.062,39

PARTE I - LOS CRÉDITOS PRESUPUESTARIOS Y SUS REALIZACIONES

Sección	27	SANIDAD Y ASUNTOS SOCIALES
Órgano Gestor	2709	DIRECCIÓN GENERAL DE CALIDAD, PLANIFICACIÓN, ORDENACIÓN E INSPECCIÓN
Programa	412E	PLANIFICACIÓN, ATENCIÓN A LA SALUD E INSTITUCIONES SANITARIAS

(IMPORTE EN EUROS)

CÓDIGO	Capítulo/Artículo	CRÉDITOS INICIALES	MODIFICACIONES	CRÉDITOS DEFINITIVOS	OBLIGACIONES RECONOCIDAS	REMANENTES DE CRÉDITO
1	GASTOS DE PERSONAL	6.027.370,00	964.000,00	6.991.370,00	6.978.990,00	12.380,00
12	FUNCIONARIOS (EXCEPTO DOCENTES Y DE INSTITUCIONES SANITARIAS)	2.098.280,00	8.800,00-	2.089.480,00	1.963.566,77	125.913,23
13	LABORALES (EXCEPTO DE INSTITUCIONES SANITARIAS)	2.760.310,00	200.000,00	2.960.310,00	3.181.130,94	220.820,94-
15	INCENTIVOS AL RENDIMIENTO	25.000,00	7.800,00	32.800,00	32.551,18	248,82
16	CUOTAS, PRESTACIONES Y GASTOS SOCIALES A CARGO DEL EMPLEADOR	1.143.780,00	765.000,00	1.908.780,00	1.801.741,11	107.038,89
2	GASTOS EN BIENES CORRIENTES Y SERVICIOS	1.094.350,00	0,00	1.094.350,00	717.760,45	376.589,55
20	ARRENDAMIENTOS Y CÁNONES	170,00	0,00	170,00	0,00	170,00
21	REPARACIONES, MANTENIMIENTO Y CONSERVACIÓN	35.780,00	0,00	35.780,00	21.829,45	13.950,55
22	MATERIALES, SUMINISTROS Y OTROS	1.055.400,00	0,00	1.055.400,00	694.079,85	361.320,15
23	INDEMNIZACIONES POR RAZÓN DE SERVICIO	3.000,00	0,00	3.000,00	1.851,15	1.148,85
4	TRANSFERENCIAS CORRIENTES	2.208.162.160,00	175.237.246,80	2.383.399.406,80	2.383.398.353,00	1.053,80
41	A ORGANISMOS AUTÓNOMOS DE LA JUNTA	2.197.573.210,00	175.240.659,00	2.372.813.869,00	2.372.813.869,00	0,00
42	A EMPRESAS PÚBLICAS DE LA JUNTA Y OTROS ENTES PÚBLICOS	9.004.950,00	0,00	9.004.950,00	9.004.950,00	0,00
48	A FAMILIAS E INSTITUCIONES SIN FIN DE LUCRO	1.584.000,00	3.412,20-	1.580.587,80	1.579.534,00	1.053,80
	Total Operaciones Corrientes	2.215.283.880,00	176.201.246,80	2.391.485.126,80	2.391.095.103,45	390.023,35

PARTE I - LOS CRÉDITOS PRESUPUESTARIOS Y SUS REALIZACIONES

Sección	27	SANIDAD Y ASUNTOS SOCIALES
Órgano Gestor	2709	DIRECCIÓN GENERAL DE CALIDAD, PLANIFICACIÓN, ORDENACIÓN E INSPECCIÓN
Programa	412E	PLANIFICACIÓN, ATENCIÓN A LA SALUD E INSTITUCIONES SANITARIAS

(IMPORTE EN EUROS)

CÓDIGO	Capítulo/Artículo	CRÉDITOS INICIALES	MODIFICACIONES	CRÉDITOS DEFINITIVOS	OBLIGACIONES RECONOCIDAS	REMANENTES DE CRÉDITO
6	INVERSIONES REALES	146.100,00	134.913,14-	11.186,86	2.041,00	9.145,86
60	PROYECTOS DE INVERSIÓN NUEVA	105.100,00	134.913,14-	29.813,14-	0,00	29.813,14-
61	PROYECTOS DE INVERSIÓN DE REPOSICIÓN	41.000,00	0,00	41.000,00	2.041,00	38.959,00
7	TRANSFERENCIAS DE CAPITAL	17.366.730,00	23.793,92	17.390.523,92	17.366.642,00	23.881,92
71	A ORGANISMOS AUTÓNOMOS DE LA JUNTA	17.066.730,00	0,00	17.066.730,00	17.066.730,00	0,00
76	A CORPORACIONES LOCALES	300.000,00	23.793,92	323.793,92	299.912,00	23.881,92
	Total Operaciones de Capital	17.512.830,00	111.119,22-	17.401.710,78	17.368.683,00	33.027,78
	Total operaciones no financieras	2.232.796.710,00	176.090.127,58	2.408.886.837,58	2.408.463.786,45	423.051,13
	Total Programa	2.232.796.710,00	176.090.127,58	2.408.886.837,58	2.408.463.786,45	423.051,13

PARTE I - LOS CRÉDITOS PRESUPUESTARIOS Y SUS REALIZACIONES

Sección	27	SANIDAD Y ASUNTOS SOCIALES
Órgano Gestor	2709	DIRECCIÓN GENERAL DE CALIDAD, PLANIFICACIÓN, ORDENACIÓN E INSPECCIÓN
Programa	413C	INSPECCIÓN Y CALIDAD SANITARIA

(IMPORTE EN EUROS)

CÓDIGO	Capítulo/Artículo	CRÉDITOS INICIALES	MODIFICACIONES	CRÉDITOS DEFINITIVOS	OBLIGACIONES RECONOCIDAS	REMANENTES DE CRÉDITO
1	GASTOS DE PERSONAL	5.233.160,00	702.820,00-	4.530.340,00	4.529.489,21	850,79
10	ALTOS CARGOS	59.010,00	0,00	59.010,00	58.835,42	174,58
12	FUNCIONARIOS (EXCEPTO DOCENTES Y DE INSTITUCIONES SANITARIAS)	4.192.300,00	700.320,00-	3.491.980,00	3.541.071,77	49.091,77-
15	INCENTIVOS AL RENDIMIENTO	8.000,00	2.500,00-	5.500,00	4.996,93	503,07
16	CUOTAS, PRESTACIONES Y GASTOS SOCIALES A CARGO DEL EMPLEADOR	973.850,00	0,00	973.850,00	924.585,09	49.264,91
2	GASTOS EN BIENES CORRIENTES Y SERVICIOS	30.790,00	246.309,66	277.099,66	262.059,13	15.040,53
21	REPARACIONES, MANTENIMIENTO Y CONSERVACIÓN	1.600,00	0,00	1.600,00	624,68	975,32
22	MATERIALES, SUMINISTROS Y OTROS	26.190,00	246.309,66	272.499,66	259.815,65	12.684,01
23	INDEMNIZACIONES POR RAZÓN DE SERVICIO	3.000,00	0,00	3.000,00	1.618,80	1.381,20
	Total Operaciones Corrientes	5.263.950,00	456.510,34-	4.807.439,66	4.791.548,34	15.891,32
	Total operaciones no financieras	5.263.950,00	456.510,34-	4.807.439,66	4.791.548,34	15.891,32
	Total Programa	5.263.950,00	456.510,34-	4.807.439,66	4.791.548,34	15.891,32

PARTE I - LOS CRÉDITOS PRESUPUESTARIOS Y SUS REALIZACIONES

Sección	27	SANIDAD Y ASUNTOS SOCIALES
Órgano Gestor	2709	DIRECCIÓN GENERAL DE CALIDAD, PLANIFICACIÓN, ORDENACIÓN E INSPECCIÓN
Programa	541E	INVESTIGACIÓN SANITARIA

(IMPORTE EN EUROS)

CÓDIGO	Capítulo/Artículo	CRÉDITOS INICIALES	MODIFICACIONES	CRÉDITOS DEFINITIVOS	OBLIGACIONES RECONOCIDAS	REMANENTES DE CRÉDITO
1	GASTOS DE PERSONAL	3.423.860,00	174.800,00-	3.249.060,00	3.248.728,23	331,77
12	FUNCIONARIOS (EXCEPTO DOCENTES Y DE INSTITUCIONES SANITARIAS)	593.450,00	0,00	593.450,00	612.533,80	19.083,80-
13	LABORALES (EXCEPTO DE INSTITUCIONES SANITARIAS)	2.151.830,00	174.800,00-	1.977.030,00	1.843.435,26	133.594,74
16	CUOTAS, PRESTACIONES Y GASTOS SOCIALES A CARGO DEL EMPLEADOR	678.580,00	0,00	678.580,00	792.759,17	114.179,17-
2	GASTOS EN BIENES CORRIENTES Y SERVICIOS	538.000,00	0,00	538.000,00	239.507,41	298.492,59
21	REPARACIONES, MANTENIMIENTO Y CONSERVACIÓN	40.000,00	0,00	40.000,00	13.126,52	26.873,48
22	MATERIALES, SUMINISTROS Y OTROS	496.000,00	0,00	496.000,00	225.682,63	270.317,37
23	INDEMNIZACIONES POR RAZÓN DE SERVICIO	2.000,00	0,00	2.000,00	698,26	1.301,74
4	TRANSFERENCIAS CORRIENTES	30.000,00	2.084,68-	27.915,32	22.964,02	4.951,30
43	A LA ADMINISTRACIÓN DEL ESTADO, OO.AA., EE.PP. Y OTROS ENTES PÚBLICOS ESTATALES	0,00	8.000,00	8.000,00	8.000,00	0,00
48	A FAMILIAS E INSTITUCIONES SIN FIN DE LUCRO	30.000,00	10.084,68-	19.915,32	14.964,02	4.951,30
	Total Operaciones Corrientes	3.991.860,00	176.884,68-	3.814.975,32	3.511.199,66	303.775,66
6	INVERSIONES REALES	22.500,00	0,00	22.500,00	14.826,03	7.673,97
61	PROYECTOS DE INVERSIÓN DE REPOSICIÓN	22.500,00	0,00	22.500,00	14.826,03	7.673,97
	Total Operaciones de Capital	22.500,00	0,00	22.500,00	14.826,03	7.673,97

PARTE I - LOS CRÉDITOS PRESUPUESTARIOS Y SUS REALIZACIONES

Sección	27	SANIDAD Y ASUNTOS SOCIALES
Órgano Gestor	2709	DIRECCIÓN GENERAL DE CALIDAD, PLANIFICACIÓN, ORDENACIÓN E INSPECCIÓN
Programa	541E	INVESTIGACIÓN SANITARIA

(IMPORTE EN EUROS)

CÓDIGO	Capítulo/Artículo	CRÉDITOS INICIALES	MODIFICACIONES	CRÉDITOS DEFINITIVOS	OBLIGACIONES RECONOCIDAS	REMANENTES DE CRÉDITO
	Total operaciones no financieras	4.014.360,00	176.884,68-	3.837.475,32	3.526.025,69	311.449,63
	Total Programa	4.014.360,00	176.884,68-	3.837.475,32	3.526.025,69	311.449,63
	Total Órgano Gestor	2.242.075.020,00	175.456.732,56	2.417.531.752,56	2.416.781.360,48	750.392,08

PARTE I - LOS CRÉDITOS PRESUPUESTARIOS Y SUS REALIZACIONES

Sección	27	SANIDAD Y ASUNTOS SOCIALES
Órgano Gestor	2711	SECRETARÍA GENERAL DE ASUNTOS SOCIALES Y VOLUNTARIADO
Programa	313F	COOPERACIÓN AL DESARROLLO

(IMPORTE EN EUROS)

CÓDIGO	Capítulo/Artículo	CRÉDITOS INICIALES	MODIFICACIONES	CRÉDITOS DEFINITIVOS	OBLIGACIONES RECONOCIDAS	REMANENTES DE CRÉDITO
1	GASTOS DE PERSONAL	483.490,00	125.200,00-	358.290,00	357.901,13	388,87
10	ALTOS CARGOS	59.010,00	59.000,00-	10,00	0,00	10,00
12	FUNCIONARIOS (EXCEPTO DOCENTES Y DE INSTITUCIONES SANITARIAS)	338.610,00	66.200,00-	272.410,00	280.762,53	8.352,53-
16	CUOTAS, PRESTACIONES Y GASTOS SOCIALES A CARGO DEL EMPLEADOR	85.870,00	0,00	85.870,00	77.138,60	8.731,40
2	GASTOS EN BIENES CORRIENTES Y SERVICIOS	13.500,00	0,00	13.500,00	9.979,66	3.520,34
22	MATERIALES, SUMINISTROS Y OTROS	11.500,00	0,00	11.500,00	9.585,73	1.914,27
23	INDEMNIZACIONES POR RAZÓN DE SERVICIO	2.000,00	0,00	2.000,00	393,93	1.606,07
4	TRANSFERENCIAS CORRIENTES	395.730,00	50.250,00-	345.480,00	345.480,00	0,00
48	A FAMILIAS E INSTITUCIONES SIN FIN DE LUCRO	395.730,00	50.250,00-	345.480,00	345.480,00	0,00
	Total Operaciones Corrientes	892.720,00	175.450,00-	717.270,00	713.360,79	3.909,21
	Total operaciones no financieras	892.720,00	175.450,00-	717.270,00	713.360,79	3.909,21
	Total Programa	892.720,00	175.450,00-	717.270,00	713.360,79	3.909,21
	Total Órgano Gestor	892.720,00	175.450,00-	717.270,00	713.360,79	3.909,21
	Total Sección	2.890.087.750,00	149.115.172,95	3.039.202.922,95	3.015.101.998,26	24.100.924,69
	Total	7.859.298.190,00	452.537.115,34	8.311.835.305,34	8.009.333.231,46	302.502.073,88

PARTE I - LOS CRÉDITOS PRESUPUESTARIOS Y SUS REALIZACIONES

(IMPORTE EN EUROS)

CÓDIGO	Capítulo/Artículo	CRÉDITOS INICIALES	MODIFICACIONES	CRÉDITOS DEFINITIVOS	OBLIGACIONES RECONOCIDAS	REMANENTES DE CRÉDITO
1	GASTOS DE PERSONAL	1.490.802.460,00	5.945.941,72-	1.484.856.518,28	1.483.210.625,27	1.645.893,01
10	ALTOS CARGOS	4.106.350,00	29.201,91-	4.077.148,09	4.253.382,84	176.234,75-
11	PERSONAL EVENTUAL	3.602.490,00	28.724,39	3.631.214,39	4.045.854,10	414.639,71-
12	FUNCIONARIOS (EXCEPTO DOCENTES Y DE INSTITUCIONES SANITARIAS)	294.555.250,00	11.677.911,30-	282.877.338,70	267.022.797,82	15.854.540,88
13	LABORALES (EXCEPTO DE INSTITUCIONES SANITARIAS)	145.540.050,00	3.963.051,56	149.503.101,56	145.659.799,56	3.843.302,00
15	INCENTIVOS AL RENDIMIENTO	2.870.050,00	774.290,96	3.644.340,96	3.639.302,59	5.038,37
16	CUOTAS, PRESTACIONES Y GASTOS SOCIALES A CARGO DEL EMPLEADOR	134.085.160,00	1.542.720,31	135.627.880,31	163.795.724,77	28.167.844,46-
17	PERSONAL DOCENTE	906.043.110,00	547.615,73-	905.495.494,27	894.793.763,59	10.701.730,68
2	GASTOS EN BIENES CORRIENTES Y SERVICIOS	416.358.050,00	25.088.350,05-	391.269.699,95	362.577.728,18	28.691.971,77
20	ARRENDAMIENTOS Y CÁNONES	5.329.380,00	148.704,65-	5.180.675,35	4.338.820,13	841.855,22
21	REPARACIONES, MANTENIMIENTO Y CONSERVACIÓN	13.505.130,00	216.023,58-	13.289.106,42	10.799.220,51	2.489.885,91
22	MATERIALES, SUMINISTROS Y OTROS	230.709.930,00	9.768.522,13-	220.941.407,87	199.141.154,63	21.800.253,24
23	INDEMNIZACIONES POR RAZÓN DE SERVICIO	2.006.840,00	118.269,42	2.125.109,42	1.474.176,17	650.933,25
24	PRESTACIÓN DE SERVICIOS SOCIALES CON MEDIOS AJENOS	164.806.770,00	15.073.369,11-	149.733.400,89	146.824.356,74	2.909.044,15
3	GASTOS FINANCIEROS	538.644.380,00	49.746.755,82-	488.897.624,18	479.733.356,74	9.164.267,44
30	DE DEUDA PÚBLICA	84.397.090,00	11.000.000,00-	73.397.090,00	70.975.768,46	2.421.321,54
31	DE PRÉSTAMOS EN MONEDA NACIONAL	441.532.290,00	39.000.000,00-	402.532.290,00	394.970.248,19	7.562.041,81
33	DE DEPÓSITOS, FIANZAS Y OTROS	12.715.000,00	253.244,18	12.968.244,18	13.787.340,09	819.095,91-
4	TRANSFERENCIAS CORRIENTES	3.822.885.590,00	282.606.982,28	4.105.492.572,28	3.972.411.799,23	133.080.773,05

PARTE I - LOS CRÉDITOS PRESUPUESTARIOS Y SUS REALIZACIONES

(IMPORTE EN EUROS)

CÓDIGO	Capítulo/Artículo	CRÉDITOS INICIALES	MODIFICACIONES	CRÉDITOS DEFINITIVOS	OBLIGACIONES RECONOCIDAS	REMANENTES DE CRÉDITO
41	A ORGANISMOS AUTÓNOMOS DE LA JUNTA	2.234.288.770,00	175.349.939,00	2.409.638.709,00	2.408.030.469,00	1.608.240,00
42	A EMPRESAS PÚBLICAS DE LA JUNTA Y OTROS ENTES PÚBLICOS	172.861.120,00	27.736.856,24	200.597.976,24	189.832.306,86	10.765.669,38
43	A LA ADMINISTRACIÓN DEL ESTADO, OO.AA., EE.PP. Y OTROS ENTES PÚBLICOS ESTATALES	2.038.690,00	224.129,60	2.262.819,60	2.125.640,32	137.179,28
45	A COMUNIDADES AUTÓNOMAS	2.761.020,00	380.389,13-	2.380.630,87	2.380.630,87	0,00
46	A CORPORACIONES LOCALES	90.597.030,00	11.942.881,55	102.539.911,55	83.542.194,03	18.997.717,52
47	A EMPRESAS PRIVADAS	886.821.760,00	48.115.951,75	934.937.711,75	881.273.640,64	53.664.071,11
48	A FAMILIAS E INSTITUCIONES SIN FIN DE LUCRO	433.517.200,00	19.617.613,27	453.134.813,27	405.226.917,51	47.907.895,76
5	FONDO DE CONTINGENCIA Y OTROS IMPREVISTOS	7.229.990,00	1.452.064,45-	5.777.925,55	0,00	5.777.925,55
50	DOTACIÓN FONDO DE CONTINGENCIA Y OTROS IMPREVISTOS	5.581.080,00	0,00	5.581.080,00	0,00	5.581.080,00
52	OTROS IMPREVISTOS	1.648.910,00	1.452.064,45-	196.845,55	0,00	196.845,55
	Total Operaciones Corrientes	6.275.920.470,00	200.373.870,24	6.476.294.340,24	6.297.933.509,42	178.360.830,82
6	INVERSIONES REALES	117.630.570,00	5.149.106,75-	112.481.463,25	85.705.255,13	26.776.208,12
60	PROYECTOS DE INVERSIÓN NUEVA	71.241.860,00	684.845,93-	70.557.014,07	49.799.435,07	20.757.579,00
61	PROYECTOS DE INVERSIÓN DE REPOSICIÓN	46.388.710,00	4.464.260,82-	41.924.449,18	35.905.820,06	6.018.629,12
7	TRANSFERENCIAS DE CAPITAL	405.034.530,00	32.589.316,94-	372.445.213,06	276.379.789,18	96.065.423,88
71	A ORGANISMOS AUTÓNOMOS DE LA JUNTA	26.903.340,00	0,00	26.903.340,00	23.637.080,00	3.266.260,00
72	A EMPRESAS PÚBLICAS DE LA JUNTA Y OTROS ENTES PÚBLICOS	77.191.360,00	10.234.847,02-	66.956.512,98	62.814.097,40	4.142.415,58
73	A LA ADMINISTRACIÓN DEL ESTADO, OO.AA., EE.PP. Y OTROS ENTES PÚBLICOS ESTATALES	3.329.120,00	1.955.701,54-	1.373.418,46	1.087.418,46	286.000,00
76	A CORPORACIONES LOCALES	20.206.620,00	247.488,90	20.454.108,90	9.261.016,61	11.193.092,29

PARTE I - LOS CRÉDITOS PRESUPUESTARIOS Y SUS REALIZACIONES

(IMPORTE EN EUROS)

CÓDIGO	Capítulo/Artículo	CRÉDITOS INICIALES	MODIFICACIONES	CRÉDITOS DEFINITIVOS	OBLIGACIONES RECONOCIDAS	REMANENTES DE CRÉDITO
77	A EMPRESAS PRIVADAS	204.158.430,00	17.113.392,97-	187.045.037,03	137.616.915,78	49.428.121,25
78	A FAMILIAS E INSTITUCIONES SIN FIN DE LUCRO	73.245.660,00	3.532.864,31-	69.712.795,69	41.963.260,93	27.749.534,76
	Total Operaciones de Capital	522.665.100,00	37.738.423,69-	484.926.676,31	362.085.044,31	122.841.632,00
	Total operaciones no financieras	6.798.585.570,00	162.635.446,55	6.961.221.016,55	6.660.018.553,73	301.202.462,82
8	ACTIVOS FINANCIEROS	2.872.470,00	0,00	2.872.470,00	1.572.867,64	1.299.602,36
82	CONCESIÓN DE PRÉSTAMOS	2.872.470,00	0,00	2.872.470,00	1.572.867,64	1.299.602,36
9	PASIVOS FINANCIEROS	1.057.840.150,00	289.901.668,79	1.347.741.818,79	1.347.741.810,09	8,70
90	AMORTIZACIÓN DE DEUDA	150.000.000,00	0,00	150.000.000,00	150.000.000,00	0,00
91	AMORTIZACIÓN DE PRÉSTAMOS EN MONEDA NACIONAL	907.840.150,00	289.901.668,79	1.197.741.818,79	1.197.741.810,09	8,70
	Total Operaciones financieras	1.060.712.620,00	289.901.668,79	1.350.614.288,79	1.349.314.677,73	1.299.611,06
	Total	7.859.298.190,00	452.537.115,34	8.311.835.305,34	8.009.333.231,46	302.502.073,88

3.1.2. PARTE II - EJECUCIÓN DEL PRESUPUESTO DE GASTOS

PARTE II - EJECUCIÓN DEL PRESUPUESTO DE GASTOS

Sección	02	CORTES DE CASTILLA-LA MANCHA
Órgano Gestor	0201	CORTES DE CASTILLA-LA MANCHA
Programa	111A	ACTIVIDAD LEGISLATIVA

(IMPORTE EN EUROS)

CÓDIGO	Capítulo/Artículo	CRÉDITOS DEFINITIVOS	GASTOS COMPROMETIDOS	OBLIGACIONES RECONOCIDAS	PAGOS REALIZADOS	OBLIGACIONES PTES. DE PAGO
4	TRANSFERENCIAS CORRIENTES	8.646.000,00	8.646.000,00	8.646.000,00	8.646.000,00	0,00
48	A FAMILIAS E INSTITUCIONES SIN FIN DE LUCRO	8.646.000,00	8.646.000,00	8.646.000,00	8.646.000,00	0,00
	Total Operaciones Corrientes	8.646.000,00	8.646.000,00	8.646.000,00	8.646.000,00	0,00
7	TRANSFERENCIAS DE CAPITAL	50.000,00	50.000,00	50.000,00	50.000,00	0,00
78	A FAMILIAS E INSTITUCIONES SIN FIN DE LUCRO	50.000,00	50.000,00	50.000,00	50.000,00	0,00
	Total Operaciones de Capital	50.000,00	50.000,00	50.000,00	50.000,00	0,00
	Total operaciones no financieras	8.696.000,00	8.696.000,00	8.696.000,00	8.696.000,00	0,00
	Total Programa	8.696.000,00	8.696.000,00	8.696.000,00	8.696.000,00	0,00
	Total Órgano Gestor	8.696.000,00	8.696.000,00	8.696.000,00	8.696.000,00	0,00
	Total Sección	8.696.000,00	8.696.000,00	8.696.000,00	8.696.000,00	0,00

PARTE II - EJECUCIÓN DEL PRESUPUESTO DE GASTOS

Sección	03	SINDICATURA DE CUENTAS DE CASTILLA-LA MANCHA
Órgano Gestor	0301	SÍNDICO Y AUDITORES
Programa	111B	CONTROL EXTERNO DEL SECTOR PÚBLICO

(IMPORTE EN EUROS)

CÓDIGO	Capítulo/Artículo	CRÉDITOS DEFINITIVOS	GASTOS COMPROMETIDOS	OBLIGACIONES RECONOCIDAS	PAGOS REALIZADOS	OBLIGACIONES PTES. DE PAGO
1	GASTOS DE PERSONAL	633.220,51	633.214,86	633.214,86	633.214,86	0,00
10	ALTOS CARGOS	31.959,42	31.959,42	31.959,42	31.959,42	0,00
11	PERSONAL EVENTUAL	28.724,39	28.724,39	28.724,39	28.724,39	0,00
12	FUNCIONARIOS (EXCEPTO DOCENTES Y DE INSTITUCIONES SANITARIAS)	441.866,36	441.866,36	441.866,36	441.866,36	0,00
13	LABORALES (EXCEPTO DE INSTITUCIONES SANITARIAS)	9.255,79	9.255,79	9.255,79	9.255,79	0,00
16	CUOTAS, PRESTACIONES Y GASTOS SOCIALES A CARGO DEL EMPLEADOR	121.414,55	121.408,90	121.408,90	121.408,90	0,00
2	GASTOS EN BIENES CORRIENTES Y SERVICIOS	28.875,42	28.875,42	28.875,42	28.875,42	0,00
21	REPARACIONES, MANTENIMIENTO Y CONSERVACIÓN	2.159,31	2.159,31	2.159,31	2.159,31	0,00
22	MATERIALES, SUMINISTROS Y OTROS	26.437,26	26.437,26	26.437,26	26.437,26	0,00
23	INDEMNIZACIONES POR RAZÓN DE SERVICIO	278,85	278,85	278,85	278,85	0,00
	Total Operaciones Corrientes	662.095,93	662.090,28	662.090,28	662.090,28	0,00
	Total operaciones no financieras	662.095,93	662.090,28	662.090,28	662.090,28	0,00
	Total Programa	662.095,93	662.090,28	662.090,28	662.090,28	0,00
	Total Órgano Gestor	662.095,93	662.090,28	662.090,28	662.090,28	0,00
	Total Sección	662.095,93	662.090,28	662.090,28	662.090,28	0,00

PARTE II - EJECUCIÓN DEL PRESUPUESTO DE GASTOS

Sección	04	CONSEJO CONSULTIVO DE CASTILLA-LA MANCHA
Órgano Gestor	0401	CONSEJO CONSULTIVO
Programa	112B	ALTO ASESORAMIENTO DE LA COMUNIDAD AUTÓNOMA

(IMPORTE EN EUROS)

CÓDIGO	Capítulo/Artículo	CRÉDITOS DEFINITIVOS	GASTOS COMPROMETIDOS	OBLIGACIONES RECONOCIDAS	PAGOS REALIZADOS	OBLIGACIONES PTES. DE PAGO
1	GASTOS DE PERSONAL	1.229.760,00	1.229.673,56	1.229.673,56	1.229.673,56	0,00
10	ALTOS CARGOS	318.440,00	318.437,19	318.437,19	318.437,19	0,00
11	PERSONAL EVENTUAL	62.380,00	62.598,36	62.598,36	62.598,36	0,00
12	FUNCIONARIOS (EXCEPTO DOCENTES Y DE INSTITUCIONES SANITARIAS)	657.890,00	644.999,99	644.999,99	644.999,99	0,00
13	LABORALES (EXCEPTO DE INSTITUCIONES SANITARIAS)	0,00	7.322,14	7.322,14	7.322,14	0,00
16	CUOTAS, PRESTACIONES Y GASTOS SOCIALES A CARGO DEL EMPLEADOR	191.050,00	196.315,88	196.315,88	196.315,88	0,00
2	GASTOS EN BIENES CORRIENTES Y SERVICIOS	145.301,00	131.869,50	114.564,53	91.454,35	23.110,18
20	ARRENDAMIENTOS Y CÁNONES	2.010,00	1.969,24	1.969,24	1.313,24	656,00
21	REPARACIONES, MANTENIMIENTO Y CONSERVACIÓN	25.990,00	20.208,90	19.579,87	17.450,55	2.129,32
22	MATERIALES, SUMINISTROS Y OTROS	113.901,00	106.918,92	90.242,98	69.918,12	20.324,86
23	INDEMNIZACIONES POR RAZÓN DE SERVICIO	3.400,00	2.772,44	2.772,44	2.772,44	0,00
	Total Operaciones Corrientes	1.375.061,00	1.361.543,06	1.344.238,09	1.321.127,91	23.110,18
6	INVERSIONES REALES	4.123,00	1.630,25	1.630,25	1.212,80	417,45
60	PROYECTOS DE INVERSIÓN NUEVA	3.003,00	1.630,25	1.630,25	1.212,80	417,45
61	PROYECTOS DE INVERSIÓN DE REPOSICIÓN	1.120,00	0,00	0,00	0,00	0,00

PARTE II - EJECUCIÓN DEL PRESUPUESTO DE GASTOS

Sección	04	CONSEJO CONSULTIVO DE CASTILLA-LA MANCHA
Órgano Gestor	0401	CONSEJO CONSULTIVO
Programa	112B	ALTO ASESORAMIENTO DE LA COMUNIDAD AUTÓNOMA

(IMPORTE EN EUROS)

CÓDIGO	Capítulo/Artículo	CRÉDITOS DEFINITIVOS	GASTOS COMPROMETIDOS	OBLIGACIONES RECONOCIDAS	PAGOS REALIZADOS	OBLIGACIONES PTES. DE PAGO
	Total Operaciones de Capital	4.123,00	1.630,25	1.630,25	1.212,80	417,45
	Total operaciones no financieras	1.379.184,00	1.363.173,31	1.345.868,34	1.322.340,71	23.527,63
8	ACTIVOS FINANCIEROS	7.970,00	0,00	0,00	0,00	0,00
82	CONCESIÓN DE PRÉSTAMOS	7.970,00	0,00	0,00	0,00	0,00
	Total Operaciones financieras	7.970,00	0,00	0,00	0,00	0,00
	Total Programa	1.387.154,00	1.363.173,31	1.345.868,34	1.322.340,71	23.527,63
	Total Órgano Gestor	1.387.154,00	1.363.173,31	1.345.868,34	1.322.340,71	23.527,63
	Total Sección	1.387.154,00	1.363.173,31	1.345.868,34	1.322.340,71	23.527,63

PARTE II - EJECUCIÓN DEL PRESUPUESTO DE GASTOS

Sección	06	DEUDA PÚBLICA
Órgano Gestor	0601	DEUDA PÚBLICA
Programa	011A	DEUDA PÚBLICA

(IMPORTE EN EUROS)

CÓDIGO	Capítulo/Artículo	CRÉDITOS DEFINITIVOS	GASTOS COMPROMETIDOS	OBLIGACIONES RECONOCIDAS	PAGOS REALIZADOS	OBLIGACIONES PTES. DE PAGO
3	GASTOS FINANCIEROS	488.444.380,00	479.413.267,21	479.385.015,06	479.216.098,25	168.916,81
30	DE DEUDA PÚBLICA	73.397.090,00	70.975.768,46	70.975.768,46	70.911.631,99	64.136,47
31	DE PRÉSTAMOS EN MONEDA NACIONAL	402.532.290,00	394.998.500,34	394.970.248,19	394.925.473,98	44.774,21
33	DE DEPÓSITOS, FIANZAS Y OTROS	12.515.000,00	13.438.998,41	13.438.998,41	13.378.992,28	60.006,13
	Total Operaciones Corrientes	488.444.380,00	479.413.267,21	479.385.015,06	479.216.098,25	168.916,81
	Total operaciones no financieras	488.444.380,00	479.413.267,21	479.385.015,06	479.216.098,25	168.916,81
9	PASIVOS FINANCIEROS	1.344.429.729,79	1.344.429.729,79	1.344.429.728,87	1.344.429.728,87	0,00
90	AMORTIZACIÓN DE DEUDA	150.000.000,00	150.000.000,00	150.000.000,00	150.000.000,00	0,00
91	AMORTIZACIÓN DE PRÉSTAMOS EN MONEDA NACIONAL	1.194.429.729,79	1.194.429.729,79	1.194.429.728,87	1.194.429.728,87	0,00
	Total Operaciones financieras	1.344.429.729,79	1.344.429.729,79	1.344.429.728,87	1.344.429.728,87	0,00
	Total Programa	1.832.874.109,79	1.823.842.997,00	1.823.814.743,93	1.823.645.827,12	168.916,81
	Total Órgano Gestor	1.832.874.109,79	1.823.842.997,00	1.823.814.743,93	1.823.645.827,12	168.916,81
	Total Sección	1.832.874.109,79	1.823.842.997,00	1.823.814.743,93	1.823.645.827,12	168.916,81

PARTE II - EJECUCIÓN DEL PRESUPUESTO DE GASTOS

Sección	07	CRÉDITOS CENTRALIZADOS
Órgano Gestor	0701	CRÉDITOS CENTRALIZADOS
Programa	633B	FONDO DE CONTINGENCIA DE EJECUCIÓN PRESUPUESTARIA

(IMPORTE EN EUROS)

CÓDIGO	Capítulo/Artículo	CRÉDITOS DEFINITIVOS	GASTOS COMPROMETIDOS	OBLIGACIONES RECONOCIDAS	PAGOS REALIZADOS	OBLIGACIONES PTES. DE PAGO
5	FONDO DE CONTINGENCIA Y OTROS IMPRE-VISTOS	5.581.080,00	0,00	0,00	0,00	0,00
50	DOTACIÓN FONDO DE CONTINGENCIA Y OTROS IMPREVISTOS	5.581.080,00	0,00	0,00	0,00	0,00
	Total Operaciones Corrientes	5.581.080,00	0,00	0,00	0,00	0,00
	Total operaciones no financieras	5.581.080,00	0,00	0,00	0,00	0,00
	Total Programa	5.581.080,00	0,00	0,00	0,00	0,00
	Total Órgano Gestor	5.581.080,00	0,00	0,00	0,00	0,00
	Total Sección	5.581.080,00	0,00	0,00	0,00	0,00

PARTE II - EJECUCIÓN DEL PRESUPUESTO DE GASTOS

Sección	11	PRESIDENCIA DE LA JUNTA
Órgano Gestor	1101	PRESIDENCIA
Programa	112A	PRESIDENCIA DE LA JUNTA DE COMUNIDADES DE CASTILLA-LA MANCHA

(IMPORTE EN EUROS)

CÓDIGO	Capítulo/Artículo	CRÉDITOS DEFINITIVOS	GASTOS COMPROMETIDOS	OBLIGACIONES RECONOCIDAS	PAGOS REALIZADOS	OBLIGACIONES PTES. DE PAGO
1	GASTOS DE PERSONAL	1.254.110,00	1.253.205,42	1.253.205,42	1.253.205,42	0,00
10	ALTOS CARGOS	196.260,00	212.880,74	212.880,74	212.880,74	0,00
11	PERSONAL EVENTUAL	514.300,00	526.528,10	526.528,10	526.528,10	0,00
12	FUNCIONARIOS (EXCEPTO DOCENTES Y DE INSTITUCIONES SANITARIAS)	278.760,00	281.064,73	281.064,73	281.064,73	0,00
13	LABORALES (EXCEPTO DE INSTITUCIONES SANITARIAS)	0,00	3.790,38	3.790,38	3.790,38	0,00
16	CUOTAS, PRESTACIONES Y GASTOS SOCIALES A CARGO DEL EMPLEADOR	264.790,00	228.941,47	228.941,47	228.941,47	0,00
	Total Operaciones Corrientes	1.254.110,00	1.253.205,42	1.253.205,42	1.253.205,42	0,00
	Total operaciones no financieras	1.254.110,00	1.253.205,42	1.253.205,42	1.253.205,42	0,00
	Total Programa	1.254.110,00	1.253.205,42	1.253.205,42	1.253.205,42	0,00
	Total Órgano Gestor	1.254.110,00	1.253.205,42	1.253.205,42	1.253.205,42	0,00

PARTE II - EJECUCIÓN DEL PRESUPUESTO DE GASTOS

Sección	11	PRESIDENCIA DE LA JUNTA
Órgano Gestor	1102	CONSEJERÍA DE PRESIDENCIA Y ADMINISTRACIONES PÚBLICAS
Programa	112A	PRESIDENCIA DE LA JUNTA DE COMUNIDADES DE CASTILLA-LA MANCHA

(IMPORTE EN EUROS)

CÓDIGO	Capítulo/Artículo	CRÉDITOS DEFINITIVOS	GASTOS COMPROMETIDOS	OBLIGACIONES RECONOCIDAS	PAGOS REALIZADOS	OBLIGACIONES PTES. DE PAGO
1	GASTOS DE PERSONAL	5.581.470,00	5.580.733,02	5.580.733,02	5.580.733,02	0,00
10	ALTOS CARGOS	184.890,00	187.906,28	187.906,28	187.906,28	0,00
11	PERSONAL EVENTUAL	1.644.140,00	2.124.055,84	2.124.055,84	2.124.055,84	0,00
12	FUNCIONARIOS (EXCEPTO DOCENTES Y DE INSTITUCIONES SANITARIAS)	2.534.490,00	2.094.790,40	2.094.790,40	2.094.790,40	0,00
13	LABORALES (EXCEPTO DE INSTITUCIONES SANITARIAS)	108.730,00	112.943,63	112.943,63	112.943,63	0,00
16	CUOTAS, PRESTACIONES Y GASTOS SOCIALES A CARGO DEL EMPLEADOR	1.109.220,00	1.061.036,87	1.061.036,87	1.061.036,87	0,00
4	TRANSFERENCIAS CORRIENTES	14.168.240,00	12.560.000,00	12.560.000,00	10.060.000,00	2.500.000,00
41	A ORGANISMOS AUTÓNOMOS DE LA JUNTA	14.168.240,00	12.560.000,00	12.560.000,00	10.060.000,00	2.500.000,00
	Total Operaciones Corrientes	19.749.710,00	18.140.733,02	18.140.733,02	15.640.733,02	2.500.000,00
7	TRANSFERENCIAS DE CAPITAL	38.000,00	0,00	0,00	0,00	0,00
71	A ORGANISMOS AUTÓNOMOS DE LA JUNTA	38.000,00	0,00	0,00	0,00	0,00
	Total Operaciones de Capital	38.000,00	0,00	0,00	0,00	0,00
	Total operaciones no financieras	19.787.710,00	18.140.733,02	18.140.733,02	15.640.733,02	2.500.000,00
	Total Programa	19.787.710,00	18.140.733,02	18.140.733,02	15.640.733,02	2.500.000,00
	Total Órgano Gestor	19.787.710,00	18.140.733,02	18.140.733,02	15.640.733,02	2.500.000,00

PARTE II - EJECUCIÓN DEL PRESUPUESTO DE GASTOS

Sección	11	PRESIDENCIA DE LA JUNTA
Órgano Gestor	1103	VICECONSEJERÍA DE PRESIDENCIA Y ADMINISTRACIONES PÚBLICAS
Programa	112A	PRESIDENCIA DE LA JUNTA DE COMUNIDADES DE CASTILLA-LA MANCHA

(IMPORTE EN EUROS)

CÓDIGO	Capítulo/Artículo	CRÉDITOS DEFINITIVOS	GASTOS COMPROMETIDOS	OBLIGACIONES RECONOCIDAS	PAGOS REALIZADOS	OBLIGACIONES PTES. DE PAGO
1	GASTOS DE PERSONAL	101.040,00	100.012,28	100.012,28	100.012,28	0,00
10	ALTOS CARGOS	62.940,00	62.785,97	62.785,97	62.785,97	0,00
12	FUNCIONARIOS (EXCEPTO DOCENTES Y DE INSTITUCIONES SANITARIAS)	25.000,00	30.481,05	30.481,05	30.481,05	0,00
16	CUOTAS, PRESTACIONES Y GASTOS SOCIALES A CARGO DEL EMPLEADOR	13.100,00	6.745,26	6.745,26	6.745,26	0,00
	Total Operaciones Corrientes	101.040,00	100.012,28	100.012,28	100.012,28	0,00
	Total operaciones no financieras	101.040,00	100.012,28	100.012,28	100.012,28	0,00
	Total Programa	101.040,00	100.012,28	100.012,28	100.012,28	0,00

PARTE II - EJECUCIÓN DEL PRESUPUESTO DE GASTOS

Sección	11	PRESIDENCIA DE LA JUNTA
Órgano Gestor	1103	VICECONSEJERÍA DE PRESIDENCIA Y ADMINISTRACIONES PÚBLICAS
Programa	126A	DIARIO OFICIAL

(IMPORTE EN EUROS)

CÓDIGO	Capítulo/Artículo	CRÉDITOS DEFINITIVOS	GASTOS COMPROMETIDOS	OBLIGACIONES RECONOCIDAS	PAGOS REALIZADOS	OBLIGACIONES PTES. DE PAGO
1	GASTOS DE PERSONAL	438.220,00	437.640,03	437.640,03	437.640,03	0,00
12	FUNCIONARIOS (EXCEPTO DOCENTES Y DE INSTITUCIONES SANITARIAS)	353.670,00	353.548,20	353.548,20	353.548,20	0,00
16	CUOTAS, PRESTACIONES Y GASTOS SOCIALES A CARGO DEL EMPLEADOR	84.550,00	84.091,83	84.091,83	84.091,83	0,00
	Total Operaciones Corrientes	438.220,00	437.640,03	437.640,03	437.640,03	0,00
	Total operaciones no financieras	438.220,00	437.640,03	437.640,03	437.640,03	0,00
	Total Programa	438.220,00	437.640,03	437.640,03	437.640,03	0,00

PARTE II - EJECUCIÓN DEL PRESUPUESTO DE GASTOS

Sección	11	PRESIDENCIA DE LA JUNTA
Órgano Gestor	1103	VICECONSEJERÍA DE PRESIDENCIA Y ADMINISTRACIONES PÚBLICAS
Programa	126D	CALIDAD DE LOS SERVICIOS

(IMPORTE EN EUROS)

CÓDIGO	Capítulo/Artículo	CRÉDITOS DEFINITIVOS	GASTOS COMPROMETIDOS	OBLIGACIONES RECONOCIDAS	PAGOS REALIZADOS	OBLIGACIONES PTES. DE PAGO
1	GASTOS DE PERSONAL	2.128.320,00	2.127.369,27	2.127.369,27	2.127.369,27	0,00
12	FUNCIONARIOS (EXCEPTO DOCENTES Y DE INSTITUCIONES SANITARIAS)	1.756.720,00	1.735.152,28	1.735.152,28	1.735.152,28	0,00
16	CUOTAS, PRESTACIONES Y GASTOS SOCIALES A CARGO DEL EMPLEADOR	371.600,00	392.216,99	392.216,99	392.216,99	0,00
2	GASTOS EN BIENES CORRIENTES Y SERVICIOS	17.000,00	6.788,10	6.788,10	3.267,00	3.521,10
22	MATERIALES, SUMINISTROS Y OTROS	17.000,00	6.788,10	6.788,10	3.267,00	3.521,10
	Total Operaciones Corrientes	2.145.320,00	2.134.157,37	2.134.157,37	2.130.636,27	3.521,10
	Total operaciones no financieras	2.145.320,00	2.134.157,37	2.134.157,37	2.130.636,27	3.521,10
	Total Programa	2.145.320,00	2.134.157,37	2.134.157,37	2.130.636,27	3.521,10
	Total Órgano Gestor	2.684.580,00	2.671.809,68	2.671.809,68	2.668.288,58	3.521,10

PARTE II - EJECUCIÓN DEL PRESUPUESTO DE GASTOS

Sección	11	PRESIDENCIA DE LA JUNTA
Órgano Gestor	1104	SECRETARÍA GENERAL DE LA PRESIDENCIA Y ADMINISTRACIONES PÚBLICAS
Programa	112A	PRESIDENCIA DE LA JUNTA DE COMUNIDADES DE CASTILLA-LA MANCHA

(IMPORTE EN EUROS)

CÓDIGO	Capítulo/Artículo	CRÉDITOS DEFINITIVOS	GASTOS COMPROMETIDOS	OBLIGACIONES RECONOCIDAS	PAGOS REALIZADOS	OBLIGACIONES PTES. DE PAGO
1	GASTOS DE PERSONAL	10.556.540,00	10.556.135,60	10.556.135,60	10.556.135,60	0,00
10	ALTOS CARGOS	62.940,00	164.003,49	164.003,49	164.003,49	0,00
12	FUNCIONARIOS (EXCEPTO DOCENTES Y DE INSTITUCIONES SANITARIAS)	665.380,00	529.319,91	529.319,91	529.319,91	0,00
13	LABORALES (EXCEPTO DE INSTITUCIONES SANITARIAS)	7.316.350,00	7.311.957,32	7.311.957,32	7.311.957,32	0,00
16	CUOTAS, PRESTACIONES Y GASTOS SOCIALES A CARGO DEL EMPLEADOR	2.511.870,00	2.550.854,88	2.550.854,88	2.550.854,88	0,00
2	GASTOS EN BIENES CORRIENTES Y SERVICIOS	1.090.800,00	1.029.107,48	993.152,57	869.464,28	123.688,29
21	REPARACIONES, MANTENIMIENTO Y CONSERVACIÓN	147.000,00	146.488,57	135.343,16	122.155,33	13.187,83
22	MATERIALES, SUMINISTROS Y OTROS	927.000,00	869.828,63	845.019,13	734.518,67	110.500,46
23	INDEMNIZACIONES POR RAZÓN DE SERVICIO	16.800,00	12.790,28	12.790,28	12.790,28	0,00
4	TRANSFERENCIAS CORRIENTES	47.805.757,21	47.805.757,21	47.805.757,21	45.270.020,00	2.535.737,21
42	A EMPRESAS PÚBLICAS DE LA JUNTA Y OTROS ENTES PÚBLICOS	47.505.757,21	47.505.757,21	47.505.757,21	45.270.020,00	2.235.737,21
48	A FAMILIAS E INSTITUCIONES SIN FIN DE LUCRO	300.000,00	300.000,00	300.000,00	0,00	300.000,00
	Total Operaciones Corrientes	59.453.097,21	59.391.000,29	59.355.045,38	56.695.619,88	2.659.425,50
6	INVERSIONES REALES	10.500,00	8.630,12	8.630,12	3.521,02	5.109,10
60	PROYECTOS DE INVERSIÓN NUEVA	0,00	6.559,44	6.559,44	1.932,40	4.627,04

PARTE II - EJECUCIÓN DEL PRESUPUESTO DE GASTOS

Sección	11	PRESIDENCIA DE LA JUNTA
Órgano Gestor	1104	SECRETARÍA GENERAL DE LA PRESIDENCIA Y ADMINISTRACIONES PÚBLICAS
Programa	112A	PRESIDENCIA DE LA JUNTA DE COMUNIDADES DE CASTILLA-LA MANCHA

(IMPORTE EN EUROS)

CÓDIGO	Capítulo/Artículo	CRÉDITOS DEFINITIVOS	GASTOS COMPROMETIDOS	OBLIGACIONES RECONOCIDAS	PAGOS REALIZADOS	OBLIGACIONES PTES. DE PAGO
61	PROYECTOS DE INVERSIÓN DE REPOSICIÓN	10.500,00	2.070,68	2.070,68	1.588,62	482,06
7	TRANSFERENCIAS DE CAPITAL	400.000,00	400.000,00	400.000,00	400.000,00	0,00
72	A EMPRESAS PÚBLICAS DE LA JUNTA Y OTROS ENTES PÚBLICOS	400.000,00	400.000,00	400.000,00	400.000,00	0,00
	Total Operaciones de Capital	410.500,00	408.630,12	408.630,12	403.521,02	5.109,10
	Total operaciones no financieras	59.863.597,21	59.799.630,41	59.763.675,50	57.099.140,90	2.664.534,60
	Total Programa	59.863.597,21	59.799.630,41	59.763.675,50	57.099.140,90	2.664.534,60

PARTE II - EJECUCIÓN DEL PRESUPUESTO DE GASTOS

Sección	11	PRESIDENCIA DE LA JUNTA
Órgano Gestor	1104	SECRETARÍA GENERAL DE LA PRESIDENCIA Y ADMINISTRACIONES PÚBLICAS
Programa	121A	DIRECCIÓN Y SERVICIOS GENERALES DE PRESIDENCIA Y ADMINISTRACIONES PÚBLICAS

(IMPORTE EN EUROS)

CÓDIGO	Capítulo/Artículo	CRÉDITOS DEFINITIVOS	GASTOS COMPROMETIDOS	OBLIGACIONES RECONOCIDAS	PAGOS REALIZADOS	OBLIGACIONES PTES. DE PAGO
1	GASTOS DE PERSONAL	3.743.355,00	3.736.050,33	3.736.050,33	3.736.050,33	0,00
10	ALTOS CARGOS	295.030,00	296.800,07	296.800,07	296.800,07	0,00
12	FUNCIONARIOS (EXCEPTO DOCENTES Y DE INSTITUCIONES SANITARIAS)	2.061.630,00	2.107.314,57	2.107.314,57	2.107.314,57	0,00
13	LABORALES (EXCEPTO DE INSTITUCIONES SANITARIAS)	609.610,00	567.401,55	567.401,55	567.401,55	0,00
16	CUOTAS, PRESTACIONES Y GASTOS SOCIALES A CARGO DEL EMPLEADOR	777.085,00	764.534,14	764.534,14	764.534,14	0,00
2	GASTOS EN BIENES CORRIENTES Y SERVICIOS	3.406.610,00	3.223.000,35	3.163.282,26	2.681.649,57	481.632,69
20	ARRENDAMIENTOS Y CÁNONES	523.750,00	523.684,07	523.540,31	263.049,91	260.490,40
21	REPARACIONES, MANTENIMIENTO Y CONSERVACIÓN	460.110,00	427.528,18	415.341,40	364.519,47	50.821,93
22	MATERIALES, SUMINISTROS Y OTROS	2.405.650,00	2.259.056,31	2.211.668,76	2.041.348,40	170.320,36
23	INDEMNIZACIONES POR RAZÓN DE SERVICIO	17.100,00	12.731,79	12.731,79	12.731,79	0,00
	Total Operaciones Corrientes	7.149.965,00	6.959.050,68	6.899.332,59	6.417.699,90	481.632,69
6	INVERSIONES REALES	66.000,00	60.500,29	60.500,29	59.501,92	998,37
60	PROYECTOS DE INVERSIÓN NUEVA	6.000,00	10.746,46	10.746,46	10.746,46	0,00
61	PROYECTOS DE INVERSIÓN DE REPOSICIÓN	60.000,00	49.753,83	49.753,83	48.755,46	998,37
	Total Operaciones de Capital	66.000,00	60.500,29	60.500,29	59.501,92	998,37

PARTE II - EJECUCIÓN DEL PRESUPUESTO DE GASTOS

Sección	11	PRESIDENCIA DE LA JUNTA
Órgano Gestor	1104	SECRETARÍA GENERAL DE LA PRESIDENCIA Y ADMINISTRACIONES PÚBLICAS
Programa	121A	DIRECCIÓN Y SERVICIOS GENERALES DE PRESIDENCIA Y ADMINISTRACIONES PÚBLICAS

(IMPORTE EN EUROS)

CÓDIGO	Capítulo/Artículo	CRÉDITOS DEFINITIVOS	GASTOS COMPROMETIDOS	OBLIGACIONES RECONOCIDAS	PAGOS REALIZADOS	OBLIGACIONES PTES. DE PAGO
	Total operaciones no financieras	7.215.965,00	7.019.550,97	6.959.832,88	6.477.201,82	482.631,06
8	ACTIVOS FINANCIEROS	125.900,00	125.862,71	125.862,71	125.862,71	0,00
82	CONCESIÓN DE PRÉSTAMOS	125.900,00	125.862,71	125.862,71	125.862,71	0,00
	Total Operaciones financieras	125.900,00	125.862,71	125.862,71	125.862,71	0,00
	Total Programa	7.341.865,00	7.145.413,68	7.085.695,59	6.603.064,53	482.631,06
	Total Órgano Gestor	67.205.462,21	66.945.044,09	66.849.371,09	63.702.205,43	3.147.165,66

PARTE II - EJECUCIÓN DEL PRESUPUESTO DE GASTOS

Sección	11	PRESIDENCIA DE LA JUNTA
Órgano Gestor	1105	DIRECCIÓN GENERAL DE COORDINACIÓN Y ADMINISTRACIÓN LOCAL
Programa	121C	RELACIÓN Y COORDINACIÓN CON LAS CORPORACIONES LOCALES

(IMPORTE EN EUROS)

CÓDIGO	Capítulo/Artículo	CRÉDITOS DEFINITIVOS	GASTOS COMPROMETIDOS	OBLIGACIONES RECONOCIDAS	PAGOS REALIZADOS	OBLIGACIONES PTES. DE PAGO
1	GASTOS DE PERSONAL	1.954.880,00	1.954.675,49	1.954.675,49	1.954.675,49	0,00
10	ALTOS CARGOS	59.010,00	59.004,68	59.004,68	59.004,68	0,00
12	FUNCIONARIOS (EXCEPTO DOCENTES Y DE INSTITUCIONES SANITARIAS)	1.426.480,00	1.487.890,64	1.487.890,64	1.487.890,64	0,00
13	LABORALES (EXCEPTO DE INSTITUCIONES SANITARIAS)	62.280,00	45.186,04	45.186,04	45.186,04	0,00
16	CUOTAS, PRESTACIONES Y GASTOS SOCIALES A CARGO DEL EMPLEADOR	407.110,00	362.594,13	362.594,13	362.594,13	0,00
2	GASTOS EN BIENES CORRIENTES Y SERVICIOS	13.020,00	9.277,89	9.277,89	3.562,85	5.715,04
22	MATERIALES, SUMINISTROS Y OTROS	13.020,00	9.277,89	9.277,89	3.562,85	5.715,04
4	TRANSFERENCIAS CORRIENTES	236.100,00	236.100,00	210.300,11	111.100,00	99.200,11
48	A FAMILIAS E INSTITUCIONES SIN FIN DE LUCRO	236.100,00	236.100,00	210.300,11	111.100,00	99.200,11
	Total Operaciones Corrientes	2.204.000,00	2.200.053,38	2.174.253,49	2.069.338,34	104.915,15
7	TRANSFERENCIAS DE CAPITAL	1.340.500,00	1.250.000,00	1.180.378,52	842.313,34	338.065,18
76	A CORPORACIONES LOCALES	1.340.500,00	1.250.000,00	1.180.378,52	842.313,34	338.065,18
	Total Operaciones de Capital	1.340.500,00	1.250.000,00	1.180.378,52	842.313,34	338.065,18
	Total operaciones no financieras	3.544.500,00	3.450.053,38	3.354.632,01	2.911.651,68	442.980,33
	Total Programa	3.544.500,00	3.450.053,38	3.354.632,01	2.911.651,68	442.980,33
	Total Órgano Gestor	3.544.500,00	3.450.053,38	3.354.632,01	2.911.651,68	442.980,33

PARTE II - EJECUCIÓN DEL PRESUPUESTO DE GASTOS

Sección	11	PRESIDENCIA DE LA JUNTA
Órgano Gestor	1106	DIRECCIÓN GENERAL DE COMUNICACIÓN
Programa	112A	PRESIDENCIA DE LA JUNTA DE COMUNIDADES DE CASTILLA-LA MANCHA

(IMPORTE EN EUROS)

CÓDIGO	Capítulo/Artículo	CRÉDITOS DEFINITIVOS	GASTOS COMPROMETIDOS	OBLIGACIONES RECONOCIDAS	PAGOS REALIZADOS	OBLIGACIONES PTES. DE PAGO
1	GASTOS DE PERSONAL	494.500,00	494.255,62	494.255,62	494.255,62	0,00
10	ALTOS CARGOS	121.950,00	121.943,08	121.943,08	121.943,08	0,00
12	FUNCIONARIOS (EXCEPTO DOCENTES Y DE INSTITUCIONES SANITARIAS)	272.020,00	280.635,48	280.635,48	280.635,48	0,00
16	CUOTAS, PRESTACIONES Y GASTOS SOCIALES A CARGO DEL EMPLEADOR	100.530,00	91.677,06	91.677,06	91.677,06	0,00
2	GASTOS EN BIENES CORRIENTES Y SERVICIOS	1.417.000,00	1.340.829,23	1.258.726,49	502.699,97	756.026,52
22	MATERIALES, SUMINISTROS Y OTROS	1.417.000,00	1.340.829,23	1.258.726,49	502.699,97	756.026,52
	Total Operaciones Corrientes	1.911.500,00	1.835.084,85	1.752.982,11	996.955,59	756.026,52
	Total operaciones no financieras	1.911.500,00	1.835.084,85	1.752.982,11	996.955,59	756.026,52
	Total Programa	1.911.500,00	1.835.084,85	1.752.982,11	996.955,59	756.026,52
	Total Órgano Gestor	1.911.500,00	1.835.084,85	1.752.982,11	996.955,59	756.026,52

PARTE II - EJECUCIÓN DEL PRESUPUESTO DE GASTOS

Sección	11	PRESIDENCIA DE LA JUNTA
Órgano Gestor	1108	DIRECCIÓN GENERAL DE LA FUNCIÓN PÚBLICA Y JUSTICIA
Programa	121B	ADMINISTRACIÓN DE LA FUNCIÓN PÚBLICA Y JUSTICIA

(IMPORTE EN EUROS)

CÓDIGO	Capítulo/Artículo	CRÉDITOS DEFINITIVOS	GASTOS COMPROMETIDOS	OBLIGACIONES RECONOCIDAS	PAGOS REALIZADOS	OBLIGACIONES PTES. DE PAGO
1	GASTOS DE PERSONAL	3.808.760,00	3.807.368,02	3.807.368,02	3.807.368,02	0,00
10	ALTOS CARGOS	59.010,00	59.004,68	59.004,68	59.004,68	0,00
12	FUNCIONARIOS (EXCEPTO DOCENTES Y DE INSTITUCIONES SANITARIAS)	2.808.360,00	3.022.689,86	3.022.689,86	3.022.689,86	0,00
16	CUOTAS, PRESTACIONES Y GASTOS SOCIALES A CARGO DEL EMPLEADOR	941.390,00	725.673,48	725.673,48	725.673,48	0,00
2	GASTOS EN BIENES CORRIENTES Y SERVICIOS	98.240,00	95.284,78	94.621,57	44.146,68	50.474,89
22	MATERIALES, SUMINISTROS Y OTROS	98.240,00	95.284,78	94.621,57	44.146,68	50.474,89
	Total Operaciones Corrientes	3.907.000,00	3.902.652,80	3.901.989,59	3.851.514,70	50.474,89
	Total operaciones no financieras	3.907.000,00	3.902.652,80	3.901.989,59	3.851.514,70	50.474,89
	Total Programa	3.907.000,00	3.902.652,80	3.901.989,59	3.851.514,70	50.474,89

PARTE II - EJECUCIÓN DEL PRESUPUESTO DE GASTOS

Sección	11	PRESIDENCIA DE LA JUNTA
Órgano Gestor	1108	DIRECCIÓN GENERAL DE LA FUNCIÓN PÚBLICA Y JUSTICIA
Programa	121D	SELECCIÓN Y FORMACIÓN DEL PERSONAL DE LA ADMINISTRACIÓN REGIONAL

(IMPORTE EN EUROS)

CÓDIGO	Capítulo/Artículo	CRÉDITOS DEFINITIVOS	GASTOS COMPROMETIDOS	OBLIGACIONES RECONOCIDAS	PAGOS REALIZADOS	OBLIGACIONES PTES. DE PAGO
1	GASTOS DE PERSONAL	791.650,50	756.439,57	756.439,57	694.219,53	62.220,04
12	FUNCIONARIOS (EXCEPTO DOCENTES Y DE INSTITUCIONES SANITARIAS)	413.490,00	420.944,39	420.944,39	420.944,39	0,00
13	LABORALES (EXCEPTO DE INSTITUCIONES SANITARIAS)	16.830,00	17.059,92	17.059,92	17.059,92	0,00
16	CUOTAS, PRESTACIONES Y GASTOS SOCIALES A CARGO DEL EMPLEADOR	361.330,50	318.435,26	318.435,26	256.215,22	62.220,04
2	GASTOS EN BIENES CORRIENTES Y SERVICIOS	25.000,00	15.503,60	15.503,60	1.320,80	14.182,80
22	MATERIALES, SUMINISTROS Y OTROS	5.000,00	0,00	0,00	0,00	0,00
23	INDEMNIZACIONES POR RAZÓN DE SERVICIO	20.000,00	15.503,60	15.503,60	1.320,80	14.182,80
4	TRANSFERENCIAS CORRIENTES	521.500,00	521.500,00	521.500,00	304.736,50	216.763,50
41	A ORGANISMOS AUTÓNOMOS DE LA JUNTA	9.280,00	9.280,00	9.280,00	9.280,00	0,00
46	A CORPORACIONES LOCALES	307.332,00	307.332,00	307.332,00	90.568,50	216.763,50
48	A FAMILIAS E INSTITUCIONES SIN FIN DE LUCRO	204.888,00	204.888,00	204.888,00	204.888,00	0,00
	Total Operaciones Corrientes	1.338.150,50	1.293.443,17	1.293.443,17	1.000.276,83	293.166,34
	Total operaciones no financieras	1.338.150,50	1.293.443,17	1.293.443,17	1.000.276,83	293.166,34
	Total Programa	1.338.150,50	1.293.443,17	1.293.443,17	1.000.276,83	293.166,34
	Total Órgano Gestor	5.245.150,50	5.196.095,97	5.195.432,76	4.851.791,53	343.641,23

PARTE II - EJECUCIÓN DEL PRESUPUESTO DE GASTOS

Sección	11	PRESIDENCIA DE LA JUNTA
Órgano Gestor	1110	DIRECCIÓN GENERAL DE PROTECCIÓN CIUDADANA
Programa	221A	PROTECCIÓN CIUDADANA

(IMPORTE EN EUROS)

CÓDIGO	Capítulo/Artículo	CRÉDITOS DEFINITIVOS	GASTOS COMPROMETIDOS	OBLIGACIONES RECONOCIDAS	PAGOS REALIZADOS	OBLIGACIONES PTES. DE PAGO
1	GASTOS DE PERSONAL	2.241.500,00	2.241.249,66	2.241.249,66	2.241.249,66	0,00
10	ALTOS CARGOS	59.010,00	58.812,08	58.812,08	58.812,08	0,00
12	FUNCIONARIOS (EXCEPTO DOCENTES Y DE INSTITUCIONES SANITARIAS)	1.718.980,00	1.736.371,71	1.736.371,71	1.736.371,71	0,00
13	LABORALES (EXCEPTO DE INSTITUCIONES SANITARIAS)	16.830,00	17.059,92	17.059,92	17.059,92	0,00
16	CUOTAS, PRESTACIONES Y GASTOS SOCIALES A CARGO DEL EMPLEADOR	446.680,00	429.005,95	429.005,95	429.005,95	0,00
2	GASTOS EN BIENES CORRIENTES Y SERVICIOS	4.616.300,00	4.499.364,71	4.409.264,20	3.663.793,10	745.471,10
21	REPARACIONES, MANTENIMIENTO Y CONSERVACIÓN	590.600,00	561.976,69	523.402,62	450.473,79	72.928,83
22	MATERIALES, SUMINISTROS Y OTROS	4.020.300,00	3.936.064,29	3.884.537,85	3.211.995,58	672.542,27
23	INDEMNIZACIONES POR RAZÓN DE SERVICIO	5.400,00	1.323,73	1.323,73	1.323,73	0,00
4	TRANSFERENCIAS CORRIENTES	100.000,00	99.988,35	0,00	0,00	0,00
46	A CORPORACIONES LOCALES	100.000,00	99.988,35	0,00	0,00	0,00
	Total Operaciones Corrientes	6.957.800,00	6.840.602,72	6.650.513,86	5.905.042,76	745.471,10
6	INVERSIONES REALES	76.000,00	66.725,60	66.725,60	50.533,85	16.191,75
60	PROYECTOS DE INVERSIÓN NUEVA	0,00	17.301,30	17.301,30	5.538,00	11.763,30
61	PROYECTOS DE INVERSIÓN DE REPOSICIÓN	76.000,00	49.424,30	49.424,30	44.995,85	4.428,45

PARTE II - EJECUCIÓN DEL PRESUPUESTO DE GASTOS

Sección	11	PRESIDENCIA DE LA JUNTA
Órgano Gestor	1110	DIRECCIÓN GENERAL DE PROTECCIÓN CIUDADANA
Programa	221A	PROTECCIÓN CIUDADANA

(IMPORTE EN EUROS)

CÓDIGO	Capítulo/Artículo	CRÉDITOS DEFINITIVOS	GASTOS COMPROMETIDOS	OBLIGACIONES RECONOCIDAS	PAGOS REALIZADOS	OBLIGACIONES PTES. DE PAGO
7	TRANSFERENCIAS DE CAPITAL	252.000,00	251.326,98	80.160,49	21.235,50	58.924,99
76	A CORPORACIONES LOCALES	252.000,00	251.326,98	80.160,49	21.235,50	58.924,99
	Total Operaciones de Capital	328.000,00	318.052,58	146.886,09	71.769,35	75.116,74
	Total operaciones no financieras	7.285.800,00	7.158.655,30	6.797.399,95	5.976.812,11	820.587,84
	Total Programa	7.285.800,00	7.158.655,30	6.797.399,95	5.976.812,11	820.587,84
	Total Órgano Gestor	7.285.800,00	7.158.655,30	6.797.399,95	5.976.812,11	820.587,84
	Total Sección	108.918.812,71	106.650.681,71	106.015.566,04	98.001.643,36	8.013.922,68

PARTE II - EJECUCIÓN DEL PRESUPUESTO DE GASTOS

Sección	15	HACIENDA
Órgano Gestor	1502	SECRETARÍA GENERAL
Programa	611A	DIRECCIÓN Y SERVICIOS GENERALES DE HACIENDA

(IMPORTE EN EUROS)

CÓDIGO	Capítulo/Artículo	CRÉDITOS DEFINITIVOS	GASTOS COMPROMETIDOS	OBLIGACIONES RECONOCIDAS	PAGOS REALIZADOS	OBLIGACIONES PTES. DE PAGO
1	GASTOS DE PERSONAL	10.990.480,41	10.989.492,51	10.989.492,51	10.982.635,41	6.857,10
10	ALTOS CARGOS	188.820,00	188.584,14	188.584,14	188.584,14	0,00
11	PERSONAL EVENTUAL	203.130,00	103.456,98	103.456,98	103.456,98	0,00
12	FUNCIONARIOS (EXCEPTO DOCENTES Y DE INSTITUCIONES SANITARIAS)	4.890.230,41	3.919.491,06	3.919.491,06	3.919.491,06	0,00
13	LABORALES (EXCEPTO DE INSTITUCIONES SANITARIAS)	3.713.490,00	4.256.080,26	4.256.080,26	4.256.080,26	0,00
16	CUOTAS, PRESTACIONES Y GASTOS SOCIALES A CARGO DEL EMPLEADOR	1.994.810,00	2.521.880,07	2.521.880,07	2.515.022,97	6.857,10
2	GASTOS EN BIENES CORRIENTES Y SERVICIOS	2.458.551,94	2.292.249,99	2.187.327,89	1.941.745,89	245.582,00
21	REPARACIONES, MANTENIMIENTO Y CONSERVACIÓN	391.500,00	362.536,23	355.325,69	323.050,80	32.274,89
22	MATERIALES, SUMINISTROS Y OTROS	2.046.903,73	1.911.463,13	1.813.751,57	1.600.444,46	213.307,11
23	INDEMNIZACIONES POR RAZÓN DE SERVICIO	20.148,21	18.250,63	18.250,63	18.250,63	0,00
3	GASTOS FINANCIEROS	200,00	141,26	141,26	0,00	141,26
33	DE DEPÓSITOS, FIANZAS Y OTROS	200,00	141,26	141,26	0,00	141,26
	Total Operaciones Corrientes	13.449.232,35	13.281.883,76	13.176.961,66	12.924.381,30	252.580,36
6	INVERSIONES REALES	86.881,40	77.867,04	77.867,04	77.867,04	0,00
60	PROYECTOS DE INVERSIÓN NUEVA	3.118,60-	20.898,38	20.898,38	20.898,38	0,00

PARTE II - EJECUCIÓN DEL PRESUPUESTO DE GASTOS

Sección	15	HACIENDA
Órgano Gestor	1502	SECRETARÍA GENERAL
Programa	611A	DIRECCIÓN Y SERVICIOS GENERALES DE HACIENDA

(IMPORTE EN EUROS)

CÓDIGO	Capítulo/Artículo	CRÉDITOS DEFINITIVOS	GASTOS COMPROMETIDOS	OBLIGACIONES RECONOCIDAS	PAGOS REALIZADOS	OBLIGACIONES PTES. DE PAGO
61	PROYECTOS DE INVERSIÓN DE REPOSICIÓN	90.000,00	56.968,66	56.968,66	56.968,66	0,00
	Total Operaciones de Capital	86.881,40	77.867,04	77.867,04	77.867,04	0,00
	Total operaciones no financieras	13.536.113,75	13.359.750,80	13.254.828,70	13.002.248,34	252.580,36
8	ACTIVOS FINANCIEROS	100.000,00	98.377,54	98.377,54	98.377,54	0,00
82	CONCESIÓN DE PRÉSTAMOS	100.000,00	98.377,54	98.377,54	98.377,54	0,00
	Total Operaciones financieras	100.000,00	98.377,54	98.377,54	98.377,54	0,00
	Total Programa	13.636.113,75	13.458.128,34	13.353.206,24	13.100.625,88	252.580,36

PARTE II - EJECUCIÓN DEL PRESUPUESTO DE GASTOS

Sección	15	HACIENDA
Órgano Gestor	1502	SECRETARÍA GENERAL
Programa	612D	ADMINISTRACIÓN DEL PATRIMONIO

(IMPORTE EN EUROS)

CÓDIGO	Capítulo/Artículo	CRÉDITOS DEFINITIVOS	GASTOS COMPROMETIDOS	OBLIGACIONES RECONOCIDAS	PAGOS REALIZADOS	OBLIGACIONES PTES. DE PAGO
1	GASTOS DE PERSONAL	511.740,00	502.871,79	502.871,79	502.871,79	0,00
12	FUNCIONARIOS (EXCEPTO DOCENTES Y DE INSTITUCIONES SANITARIAS)	419.970,00	413.117,66	413.117,66	413.117,66	0,00
16	CUOTAS, PRESTACIONES Y GASTOS SOCIALES A CARGO DEL EMPLEADOR	91.770,00	89.754,13	89.754,13	89.754,13	0,00
2	GASTOS EN BIENES CORRIENTES Y SERVICIOS	7.019.865,55	6.998.725,92	6.895.631,95	6.781.608,89	114.023,06
21	REPARACIONES, MANTENIMIENTO Y CONSERVACIÓN	170.000,00	162.453,47	162.453,47	161.706,42	747,05
22	MATERIALES, SUMINISTROS Y OTROS	6.779.865,55	6.773.235,61	6.670.141,64	6.556.865,63	113.276,01
23	INDEMNIZACIONES POR RAZÓN DE SERVICIO	70.000,00	63.036,84	63.036,84	63.036,84	0,00
	Total Operaciones Corrientes	7.531.605,55	7.501.597,71	7.398.503,74	7.284.480,68	114.023,06
	Total operaciones no financieras	7.531.605,55	7.501.597,71	7.398.503,74	7.284.480,68	114.023,06
	Total Programa	7.531.605,55	7.501.597,71	7.398.503,74	7.284.480,68	114.023,06
	Total Órgano Gestor	21.167.719,30	20.959.726,05	20.751.709,98	20.385.106,56	366.603,42

PARTE II - EJECUCIÓN DEL PRESUPUESTO DE GASTOS

Sección	15	HACIENDA
Órgano Gestor	1504	DIRECCIÓN GENERAL DE PRESUPUESTOS
Programa	612B	PROGRAMACIÓN Y CONTROL PRESUPUESTARIO

(IMPORTE EN EUROS)

CÓDIGO	Capítulo/Artículo	CRÉDITOS DEFINITIVOS	GASTOS COMPROMETIDOS	OBLIGACIONES RECONOCIDAS	PAGOS REALIZADOS	OBLIGACIONES PTES. DE PAGO
1	GASTOS DE PERSONAL	853.639,59	833.311,21	833.311,21	833.311,21	0,00
10	ALTOS CARGOS	59.010,00	58.959,64	58.959,64	58.959,64	0,00
12	FUNCIONARIOS (EXCEPTO DOCENTES Y DE INSTITUCIONES SANITARIAS)	631.409,59	608.498,76	608.498,76	608.498,76	0,00
13	LABORALES (EXCEPTO DE INSTITUCIONES SANITARIAS)	0,00	1.502,28	1.502,28	1.502,28	0,00
16	CUOTAS, PRESTACIONES Y GASTOS SOCIALES A CARGO DEL EMPLEADOR	163.220,00	164.350,53	164.350,53	164.350,53	0,00
2	GASTOS EN BIENES CORRIENTES Y SERVICIOS	1.960,20	1.960,20	1.960,20	1.960,20	0,00
22	MATERIALES, SUMINISTROS Y OTROS	1.960,20	1.960,20	1.960,20	1.960,20	0,00
	Total Operaciones Corrientes	855.599,79	835.271,41	835.271,41	835.271,41	0,00
	Total operaciones no financieras	855.599,79	835.271,41	835.271,41	835.271,41	0,00
	Total Programa	855.599,79	835.271,41	835.271,41	835.271,41	0,00

PARTE II - EJECUCIÓN DEL PRESUPUESTO DE GASTOS

Sección	15	HACIENDA
Órgano Gestor	1504	DIRECCIÓN GENERAL DE PRESUPUESTOS
Programa	633A	IMPREVISTOS Y FUNCIONES NO CLASIFICADAS

(IMPORTE EN EUROS)

CÓDIGO	Capítulo/Artículo	CRÉDITOS DEFINITIVOS	GASTOS COMPROMETIDOS	OBLIGACIONES RECONOCIDAS	PAGOS REALIZADOS	OBLIGACIONES PTES. DE PAGO
5	FONDO DE CONTINGENCIA Y OTROS IMPREVISTOS	196.845,55	0,00	0,00	0,00	0,00
52	OTROS IMPREVISTOS	196.845,55	0,00	0,00	0,00	0,00
	Total Operaciones Corrientes	196.845,55	0,00	0,00	0,00	0,00
	Total operaciones no financieras	196.845,55	0,00	0,00	0,00	0,00
	Total Programa	196.845,55	0,00	0,00	0,00	0,00
	Total Órgano Gestor	1.052.445,34	835.271,41	835.271,41	835.271,41	0,00

PARTE II - EJECUCIÓN DEL PRESUPUESTO DE GASTOS

Sección	15	HACIENDA
Órgano Gestor	1505	INTERVENCIÓN GENERAL
Programa	612C	CONTROL INTERNO Y CONTABILIDAD PÚBLICA

(IMPORTE EN EUROS)

CÓDIGO	Capítulo/Artículo	CRÉDITOS DEFINITIVOS	GASTOS COMPROMETIDOS	OBLIGACIONES RECONOCIDAS	PAGOS REALIZADOS	OBLIGACIONES PTES. DE PAGO
1	GASTOS DE PERSONAL	6.920.910,00	6.890.321,37	6.890.321,37	6.890.321,37	0,00
10	ALTOS CARGOS	62.940,00	62.794,38	62.794,38	62.794,38	0,00
12	FUNCIONARIOS (EXCEPTO DOCENTES Y DE INSTITUCIONES SANITARIAS)	5.602.600,00	5.545.263,48	5.545.263,48	5.545.263,48	0,00
16	CUOTAS, PRESTACIONES Y GASTOS SOCIALES A CARGO DEL EMPLEADOR	1.255.370,00	1.282.263,51	1.282.263,51	1.282.263,51	0,00
2	GASTOS EN BIENES CORRIENTES Y SERVICIOS	541.780,00	523.305,84	521.190,59	348.988,63	172.201,96
22	MATERIALES, SUMINISTROS Y OTROS	541.780,00	523.305,84	521.190,59	348.988,63	172.201,96
	Total Operaciones Corrientes	7.462.690,00	7.413.627,21	7.411.511,96	7.239.310,00	172.201,96
	Total operaciones no financieras	7.462.690,00	7.413.627,21	7.411.511,96	7.239.310,00	172.201,96
	Total Programa	7.462.690,00	7.413.627,21	7.411.511,96	7.239.310,00	172.201,96
	Total Órgano Gestor	7.462.690,00	7.413.627,21	7.411.511,96	7.239.310,00	172.201,96

PARTE II - EJECUCIÓN DEL PRESUPUESTO DE GASTOS

Sección	15	HACIENDA
Órgano Gestor	1506	DIRECCIÓN GENERAL DE TRIBUTOS Y ORDENACIÓN DEL JUEGO
Programa	126E	ORDENACIÓN DEL JUEGO

(IMPORTE EN EUROS)

CÓDIGO	Capítulo/Artículo	CRÉDITOS DEFINITIVOS	GASTOS COMPROMETIDOS	OBLIGACIONES RECONOCIDAS	PAGOS REALIZADOS	OBLIGACIONES PTES. DE PAGO
1	GASTOS DE PERSONAL	247.130,00	242.878,06	242.878,06	242.878,06	0,00
12	FUNCIONARIOS (EXCEPTO DOCENTES Y DE INSTITUCIONES SANITARIAS)	180.800,00	194.961,44	194.961,44	194.961,44	0,00
16	CUOTAS, PRESTACIONES Y GASTOS SOCIALES A CARGO DEL EMPLEADOR	66.330,00	47.916,62	47.916,62	47.916,62	0,00
	Total Operaciones Corrientes	247.130,00	242.878,06	242.878,06	242.878,06	0,00
	Total operaciones no financieras	247.130,00	242.878,06	242.878,06	242.878,06	0,00
	Total Programa	247.130,00	242.878,06	242.878,06	242.878,06	0,00

PARTE II - EJECUCIÓN DEL PRESUPUESTO DE GASTOS

Sección	15	HACIENDA
Órgano Gestor	1506	DIRECCIÓN GENERAL DE TRIBUTOS Y ORDENACIÓN DEL JUEGO
Programa	613A	GESTIÓN TRIBUTARIA

(IMPORTE EN EUROS)

CÓDIGO	Capítulo/Artículo	CRÉDITOS DEFINITIVOS	GASTOS COMPROMETIDOS	OBLIGACIONES RECONOCIDAS	PAGOS REALIZADOS	OBLIGACIONES PTES. DE PAGO
1	GASTOS DE PERSONAL	6.145.600,00	6.120.759,21	6.120.759,21	6.120.759,21	0,00
10	ALTOS CARGOS	59.010,00	55.522,07	55.522,07	55.522,07	0,00
12	FUNCIONARIOS (EXCEPTO DOCENTES Y DE INSTITUCIONES SANITARIAS)	4.840.270,00	4.956.501,37	4.956.501,37	4.956.501,37	0,00
16	CUOTAS, PRESTACIONES Y GASTOS SOCIALES A CARGO DEL EMPLEADOR	1.246.320,00	1.108.735,77	1.108.735,77	1.108.735,77	0,00
2	GASTOS EN BIENES CORRIENTES Y SERVICIOS	6.204.600,00	6.181.502,52	6.144.210,43	5.570.161,13	574.049,30
22	MATERIALES, SUMINISTROS Y OTROS	6.204.600,00	6.181.502,52	6.144.210,43	5.570.161,13	574.049,30
	Total Operaciones Corrientes	12.350.200,00	12.302.261,73	12.264.969,64	11.690.920,34	574.049,30
	Total operaciones no financieras	12.350.200,00	12.302.261,73	12.264.969,64	11.690.920,34	574.049,30
	Total Programa	12.350.200,00	12.302.261,73	12.264.969,64	11.690.920,34	574.049,30
	Total Órgano Gestor	12.597.330,00	12.545.139,79	12.507.847,70	11.933.798,40	574.049,30

PARTE II - EJECUCIÓN DEL PRESUPUESTO DE GASTOS

Sección	15	HACIENDA
Órgano Gestor	1507	DIRECCIÓN GENERAL DE POLÍTICA FINANCIERA Y TESORERÍA
Programa	631A	GESTIÓN FINANCIERA

(IMPORTE EN EUROS)

CÓDIGO	Capítulo/Artículo	CRÉDITOS DEFINITIVOS	GASTOS COMPROMETIDOS	OBLIGACIONES RECONOCIDAS	PAGOS REALIZADOS	OBLIGACIONES PTES. DE PAGO
1	GASTOS DE PERSONAL	1.206.040,00	1.205.869,87	1.205.869,87	1.205.869,87	0,00
10	ALTOS CARGOS	59.010,00	58.903,50	58.903,50	58.903,50	0,00
12	FUNCIONARIOS (EXCEPTO DOCENTES Y DE INSTITUCIONES SANITARIAS)	935.710,00	931.742,70	931.742,70	931.742,70	0,00
16	CUOTAS, PRESTACIONES Y GASTOS SOCIALES A CARGO DEL EMPLEADOR	211.320,00	215.223,67	215.223,67	215.223,67	0,00
2	GASTOS EN BIENES CORRIENTES Y SERVICIOS	30.000,00	30.000,00	22.500,00	22.500,00	0,00
22	MATERIALES, SUMINISTROS Y OTROS	30.000,00	30.000,00	22.500,00	22.500,00	0,00
	Total Operaciones Corrientes	1.236.040,00	1.235.869,87	1.228.369,87	1.228.369,87	0,00
	Total operaciones no financieras	1.236.040,00	1.235.869,87	1.228.369,87	1.228.369,87	0,00
	Total Programa	1.236.040,00	1.235.869,87	1.228.369,87	1.228.369,87	0,00
	Total Órgano Gestor	1.236.040,00	1.235.869,87	1.228.369,87	1.228.369,87	0,00
	Total Sección	43.516.224,64	42.989.634,33	42.734.710,92	41.621.856,24	1.112.854,68

PARTE II - EJECUCIÓN DEL PRESUPUESTO DE GASTOS

Sección	17	FOMENTO
Órgano Gestor	1702	SECRETARÍA GENERAL
Programa	511A	DIRECCIÓN Y SERVICIOS GENERALES DE FOMENTO

(IMPORTE EN EUROS)

CÓDIGO	Capítulo/Artículo	CRÉDITOS DEFINITIVOS	GASTOS COMPROMETIDOS	OBLIGACIONES RECONOCIDAS	PAGOS REALIZADOS	OBLIGACIONES PTES. DE PAGO
1	GASTOS DE PERSONAL	10.153.752,00	10.137.957,77	10.137.957,77	10.112.647,81	25.309,96
10	ALTOS CARGOS	129.820,00	129.627,00	129.627,00	129.627,00	0,00
11	PERSONAL EVENTUAL	260.390,00	266.196,14	266.196,14	266.196,14	0,00
12	FUNCIONARIOS (EXCEPTO DOCENTES Y DE INSTITUCIONES SANITARIAS)	7.370.200,00	7.003.354,16	7.003.354,16	7.003.354,16	0,00
13	LABORALES (EXCEPTO DE INSTITUCIONES SANITARIAS)	698.000,00	677.233,05	677.233,05	677.233,05	0,00
16	CUOTAS, PRESTACIONES Y GASTOS SOCIALES A CARGO DEL EMPLEADOR	1.695.342,00	2.061.547,42	2.061.547,42	2.036.237,46	25.309,96
2	GASTOS EN BIENES CORRIENTES Y SERVICIOS	13.528.170,21	13.184.398,70	12.886.375,22	12.008.247,96	878.127,26
20	ARRENDAMIENTOS Y CÁNONES	539.000,00	498.365,07	495.446,79	421.447,00	73.999,79
21	REPARACIONES, MANTENIMIENTO Y CONSERVACIÓN	578.700,00	551.293,37	477.390,17	391.047,69	86.342,48
22	MATERIALES, SUMINISTROS Y OTROS	12.355.470,21	12.090.278,17	11.869.076,17	11.159.194,32	709.881,85
23	INDEMNIZACIONES POR RAZÓN DE SERVICIO	55.000,00	44.462,09	44.462,09	36.558,95	7.903,14
3	GASTOS FINANCIEROS	50.000,00	12.232,02	12.232,02	0,00	12.232,02
33	DE DEPÓSITOS, FIANZAS Y OTROS	50.000,00	12.232,02	12.232,02	0,00	12.232,02
4	TRANSFERENCIAS CORRIENTES	21.599.650,00	21.599.650,00	21.599.650,00	12.105.737,91	9.493.912,09
41	A ORGANISMOS AUTÓNOMOS DE LA JUNTA	21.599.650,00	21.599.650,00	21.599.650,00	12.105.737,91	9.493.912,09

PARTE II - EJECUCIÓN DEL PRESUPUESTO DE GASTOS

Sección	17	FOMENTO
Órgano Gestor	1702	SECRETARÍA GENERAL
Programa	511A	DIRECCIÓN Y SERVICIOS GENERALES DE FOMENTO

(IMPORTE EN EUROS)

CÓDIGO	Capítulo/Artículo	CRÉDITOS DEFINITIVOS	GASTOS COMPROMETIDOS	OBLIGACIONES RECONOCIDAS	PAGOS REALIZADOS	OBLIGACIONES PTES. DE PAGO
	Total Operaciones Corrientes	45.331.572,21	44.934.238,49	44.636.215,01	34.226.633,68	10.409.581,33
6	INVERSIONES REALES	213.868,00	153.643,34	153.643,34	153.080,69	562,65
60	PROYECTOS DE INVERSIÓN NUEVA	130.000,00	133.230,69	133.230,69	132.668,04	562,65
61	PROYECTOS DE INVERSIÓN DE REPOSICIÓN	83.868,00	20.412,65	20.412,65	20.412,65	0,00
7	TRANSFERENCIAS DE CAPITAL	9.648.610,00	6.420.350,00	6.420.350,00	0,00	6.420.350,00
71	A ORGANISMOS AUTÓNOMOS DE LA JUNTA	9.648.610,00	6.420.350,00	6.420.350,00	0,00	6.420.350,00
	Total Operaciones de Capital	9.862.478,00	6.573.993,34	6.573.993,34	153.080,69	6.420.912,65
	Total operaciones no financieras	55.194.050,21	51.508.231,83	51.210.208,35	34.379.714,37	16.830.493,98
8	ACTIVOS FINANCIEROS	100.000,00	100.000,00	100.000,00	100.000,00	0,00
82	CONCESIÓN DE PRÉSTAMOS	100.000,00	100.000,00	100.000,00	100.000,00	0,00
	Total Operaciones financieras	100.000,00	100.000,00	100.000,00	100.000,00	0,00
	Total Programa	55.294.050,21	51.608.231,83	51.310.208,35	34.479.714,37	16.830.493,98

PARTE II - EJECUCIÓN DEL PRESUPUESTO DE GASTOS

Sección	17	FOMENTO
Órgano Gestor	1702	SECRETARÍA GENERAL
Programa	541I	CARTOGRAFÍA

(IMPORTE EN EUROS)

CÓDIGO	Capítulo/Artículo	CRÉDITOS DEFINITIVOS	GASTOS COMPROMETIDOS	OBLIGACIONES RECONOCIDAS	PAGOS REALIZADOS	OBLIGACIONES PTES. DE PAGO
1	GASTOS DE PERSONAL	171.760,00	160.080,72	160.080,72	160.080,72	0,00
12	FUNCIONARIOS (EXCEPTO DOCENTES Y DE INSTITUCIONES SANITARIAS)	142.480,00	135.818,61	135.818,61	135.818,61	0,00
16	CUOTAS, PRESTACIONES Y GASTOS SOCIALES A CARGO DEL EMPLEADOR	29.280,00	24.262,11	24.262,11	24.262,11	0,00
2	GASTOS EN BIENES CORRIENTES Y SERVICIOS	10.000,00	0,00	0,00	0,00	0,00
22	MATERIALES, SUMINISTROS Y OTROS	10.000,00	0,00	0,00	0,00	0,00
	Total Operaciones Corrientes	181.760,00	160.080,72	160.080,72	160.080,72	0,00
6	INVERSIONES REALES	458.125,67	457.666,67	457.666,66	232.412,31	225.254,35
60	PROYECTOS DE INVERSIÓN NUEVA	458.125,67	457.666,67	457.666,66	232.412,31	225.254,35
	Total Operaciones de Capital	458.125,67	457.666,67	457.666,66	232.412,31	225.254,35
	Total operaciones no financieras	639.885,67	617.747,39	617.747,38	392.493,03	225.254,35
	Total Programa	639.885,67	617.747,39	617.747,38	392.493,03	225.254,35
	Total Órgano Gestor	55.933.935,88	52.225.979,22	51.927.955,73	34.872.207,40	17.055.748,33

PARTE II - EJECUCIÓN DEL PRESUPUESTO DE GASTOS

Sección	17	FOMENTO
Órgano Gestor	1703	DIRECCIÓN GENERAL DE CARRETERAS
Programa	513A	CREACIÓN DE INFRAESTRUCTURAS DE CARRETERAS

(IMPORTE EN EUROS)

CÓDIGO	Capítulo/Artículo	CRÉDITOS DEFINITIVOS	GASTOS COMPROMETIDOS	OBLIGACIONES RECONOCIDAS	PAGOS REALIZADOS	OBLIGACIONES PTES. DE PAGO
1	GASTOS DE PERSONAL	1.282.200,00	1.272.532,81	1.272.532,81	1.272.532,81	0,00
10	ALTOS CARGOS	59.010,00	58.869,18	58.869,18	58.869,18	0,00
12	FUNCIONARIOS (EXCEPTO DOCENTES Y DE INSTITUCIONES SANITARIAS)	950.170,00	950.952,39	950.952,39	950.952,39	0,00
16	CUOTAS, PRESTACIONES Y GASTOS SOCIALES A CARGO DEL EMPLEADOR	273.020,00	262.711,24	262.711,24	262.711,24	0,00
4	TRANSFERENCIAS CORRIENTES	38.757.185,22	38.757.185,22	38.757.185,22	32.326.862,22	6.430.323,00
48	A FAMILIAS E INSTITUCIONES SIN FIN DE LUCRO	38.757.185,22	38.757.185,22	38.757.185,22	32.326.862,22	6.430.323,00
	Total Operaciones Corrientes	40.039.385,22	40.029.718,03	40.029.718,03	33.599.395,03	6.430.323,00
6	INVERSIONES REALES	19.743.218,79	18.593.716,81	15.194.101,97	5.010.749,78	10.183.352,19
60	PROYECTOS DE INVERSIÓN NUEVA	19.743.218,79	18.593.716,81	15.194.101,97	5.010.749,78	10.183.352,19
7	TRANSFERENCIAS DE CAPITAL	11.421.510,00	11.421.510,00	10.571.546,16	8.566.132,50	2.005.413,66
72	A EMPRESAS PÚBLICAS DE LA JUNTA Y OTROS ENTES PÚBLICOS	11.421.510,00	11.421.510,00	10.571.546,16	8.566.132,50	2.005.413,66
	Total Operaciones de Capital	31.164.728,79	30.015.226,81	25.765.648,13	13.576.882,28	12.188.765,85
	Total operaciones no financieras	71.204.114,01	70.044.944,84	65.795.366,16	47.176.277,31	18.619.088,85
	Total Programa	71.204.114,01	70.044.944,84	65.795.366,16	47.176.277,31	18.619.088,85

PARTE II - EJECUCIÓN DEL PRESUPUESTO DE GASTOS

Sección	17	FOMENTO
Órgano Gestor	1703	DIRECCIÓN GENERAL DE CARRETERAS
Programa	513B	CONSERVACIÓN Y EXPLOTACIÓN DE CARRETERAS

(IMPORTE EN EUROS)

CÓDIGO	Capítulo/Artículo	CRÉDITOS DEFINITIVOS	GASTOS COMPROMETIDOS	OBLIGACIONES RECONOCIDAS	PAGOS REALIZADOS	OBLIGACIONES PTES. DE PAGO
1	GASTOS DE PERSONAL	19.119.540,00	19.103.715,45	19.103.715,45	19.103.715,45	0,00
12	FUNCIONARIOS (EXCEPTO DOCENTES Y DE INSTITUCIONES SANITARIAS)	859.510,00	747.063,79	747.063,79	747.063,79	0,00
13	LABORALES (EXCEPTO DE INSTITUCIONES SANITARIAS)	12.970.500,00	13.142.936,18	13.142.936,18	13.142.936,18	0,00
16	CUOTAS, PRESTACIONES Y GASTOS SOCIALES A CARGO DEL EMPLEADOR	5.289.530,00	5.213.715,48	5.213.715,48	5.213.715,48	0,00
2	GASTOS EN BIENES CORRIENTES Y SERVICIOS	3.568.490,00	3.224.848,93	2.653.329,15	2.210.284,82	443.044,33
20	ARRENDAMIENTOS Y CÁNONES	33.700,00	9.096,80	9.096,80	6.593,09	2.503,71
21	REPARACIONES, MANTENIMIENTO Y CONSERVACIÓN	670.000,00	512.793,51	512.793,51	438.961,30	73.832,21
22	MATERIALES, SUMINISTROS Y OTROS	2.465.790,00	2.363.161,83	1.791.642,05	1.482.790,64	308.851,41
23	INDEMNIZACIONES POR RAZÓN DE SERVICIO	399.000,00	339.796,79	339.796,79	281.939,79	57.857,00
	Total Operaciones Corrientes	22.688.030,00	22.328.564,38	21.757.044,60	21.314.000,27	443.044,33
6	INVERSIONES REALES	27.055.347,64	26.652.161,81	24.912.973,96	20.103.987,17	4.808.986,79
60	PROYECTOS DE INVERSIÓN NUEVA	2.000,00	42.798,10	42.798,10	42.798,10	0,00
61	PROYECTOS DE INVERSIÓN DE REPOSICIÓN	27.053.347,64	26.609.363,71	24.870.175,86	20.061.189,07	4.808.986,79
	Total Operaciones de Capital	27.055.347,64	26.652.161,81	24.912.973,96	20.103.987,17	4.808.986,79
	Total operaciones no financieras	49.743.377,64	48.980.726,19	46.670.018,56	41.417.987,44	5.252.031,12
	Total Programa	49.743.377,64	48.980.726,19	46.670.018,56	41.417.987,44	5.252.031,12
	Total Órgano Gestor	120.947.491,65	119.025.671,03	112.465.384,72	88.594.264,75	23.871.119,97

PARTE II - EJECUCIÓN DEL PRESUPUESTO DE GASTOS

Sección	17	FOMENTO
Órgano Gestor	1704	VICECONSEJERÍA
Programa	513C	ORDENACIÓN E INSPECCIÓN DEL TRANSPORTE

(IMPORTE EN EUROS)

CÓDIGO	Capítulo/Artículo	CRÉDITOS DEFINITIVOS	GASTOS COMPROMETIDOS	OBLIGACIONES RECONOCIDAS	PAGOS REALIZADOS	OBLIGACIONES PTES. DE PAGO
1	GASTOS DE PERSONAL	2.730.790,00	2.725.693,02	2.725.693,02	2.725.693,02	0,00
10	ALTOS CARGOS	62.940,00	62.873,58	62.873,58	62.873,58	0,00
12	FUNCIONARIOS (EXCEPTO DOCENTES Y DE INSTITUCIONES SANITARIAS)	2.022.450,00	2.007.547,49	2.007.547,49	2.007.547,49	0,00
13	LABORALES (EXCEPTO DE INSTITUCIONES SANITARIAS)	147.040,00	125.249,61	125.249,61	125.249,61	0,00
16	CUOTAS, PRESTACIONES Y GASTOS SOCIALES A CARGO DEL EMPLEADOR	498.360,00	530.022,34	530.022,34	530.022,34	0,00
2	GASTOS EN BIENES CORRIENTES Y SERVICIOS	538.393,00	514.107,10	448.841,79	363.073,71	85.768,08
21	REPARACIONES, MANTENIMIENTO Y CONSERVACIÓN	18.000,00	13.104,30	13.104,30	13.104,30	0,00
22	MATERIALES, SUMINISTROS Y OTROS	460.393,00	447.384,54	382.119,23	312.897,01	69.222,22
23	INDEMNIZACIONES POR RAZÓN DE SERVICIO	60.000,00	53.618,26	53.618,26	37.072,40	16.545,86
4	TRANSFERENCIAS CORRIENTES	7.190.310,00	6.245.883,60	5.715.082,40	2.666.265,18	3.048.817,22
45	A COMUNIDADES AUTÓNOMAS	2.380.630,87	2.380.630,87	2.380.630,87	0,00	2.380.630,87
47	A EMPRESAS PRIVADAS	4.809.679,13	3.865.252,73	3.334.451,53	2.666.265,18	668.186,35
	Total Operaciones Corrientes	10.459.493,00	9.485.683,72	8.889.617,21	5.755.031,91	3.134.585,30
6	INVERSIONES REALES	430.000,00	429.897,48	418.843,60	411.896,61	6.946,99
60	PROYECTOS DE INVERSIÓN NUEVA	430.000,00	429.897,48	418.843,60	411.896,61	6.946,99

PARTE II - EJECUCIÓN DEL PRESUPUESTO DE GASTOS

Sección	17	FOMENTO
Órgano Gestor	1704	VICECONSEJERÍA
Programa	513C	ORDENACIÓN E INSPECCIÓN DEL TRANSPORTE

(IMPORTE EN EUROS)

CÓDIGO	Capítulo/Artículo	CRÉDITOS DEFINITIVOS	GASTOS COMPROMETIDOS	OBLIGACIONES RECONOCIDAS	PAGOS REALIZADOS	OBLIGACIONES PTES. DE PAGO
	Total Operaciones de Capital	430.000,00	429.897,48	418.843,60	411.896,61	6.946,99
	Total operaciones no financieras	10.889.493,00	9.915.581,20	9.308.460,81	6.166.928,52	3.141.532,29
	Total Programa	10.889.493,00	9.915.581,20	9.308.460,81	6.166.928,52	3.141.532,29
	Total Órgano Gestor	10.889.493,00	9.915.581,20	9.308.460,81	6.166.928,52	3.141.532,29

PARTE II - EJECUCIÓN DEL PRESUPUESTO DE GASTOS

Sección	17	FOMENTO
Órgano Gestor	1706	DIRECCIÓN GENERAL DE VIVIENDA, URBANISMO Y PLANIFICACIÓN TERRITORIAL
Programa	431A	PROMOCIÓN DE LA VIVIENDA

(IMPORTE EN EUROS)

CÓDIGO	Capítulo/Artículo	CRÉDITOS DEFINITIVOS	GASTOS COMPROMETIDOS	OBLIGACIONES RECONOCIDAS	PAGOS REALIZADOS	OBLIGACIONES PTES. DE PAGO
1	GASTOS DE PERSONAL	3.030.070,00	3.025.666,83	3.025.666,83	3.025.666,83	0,00
10	ALTOS CARGOS	59.010,00	59.004,68	59.004,68	59.004,68	0,00
12	FUNCIONARIOS (EXCEPTO DOCENTES Y DE INSTITUCIONES SANITARIAS)	2.335.250,00	2.321.794,56	2.321.794,56	2.321.794,56	0,00
13	LABORALES (EXCEPTO DE INSTITUCIONES SANITARIAS)	68.620,00	53.730,27	53.730,27	53.730,27	0,00
16	CUOTAS, PRESTACIONES Y GASTOS SOCIALES A CARGO DEL EMPLEADOR	567.190,00	591.137,32	591.137,32	591.137,32	0,00
2	GASTOS EN BIENES CORRIENTES Y SERVICIOS	2.869.608,00	2.834.568,59	2.704.938,11	2.567.595,95	137.342,16
21	REPARACIONES, MANTENIMIENTO Y CONSERVACIÓN	174.778,00	144.370,68	144.370,68	114.471,63	29.899,05
22	MATERIALES, SUMINISTROS Y OTROS	2.694.830,00	2.690.197,91	2.560.567,43	2.453.124,32	107.443,11
4	TRANSFERENCIAS CORRIENTES	11.230.235,89	9.312.222,72	5.613.307,84	2.585.829,84	3.027.478,00
42	A EMPRESAS PÚBLICAS DE LA JUNTA Y OTROS ENTES PÚBLICOS	5.586.950,00	5.586.950,00	2.690.615,00	0,00	2.690.615,00
48	A FAMILIAS E INSTITUCIONES SIN FIN DE LUCRO	5.643.285,89	3.725.272,72	2.922.692,84	2.585.829,84	336.863,00
	Total Operaciones Corrientes	17.129.913,89	15.172.458,14	11.343.912,78	8.179.092,62	3.164.820,16
6	INVERSIONES REALES	871.539,00	806.539,80	622.408,16	207.482,88	414.925,28
60	PROYECTOS DE INVERSIÓN NUEVA	0,00	14.997,64	14.997,64	14.997,64	0,00
61	PROYECTOS DE INVERSIÓN DE REPOSICIÓN	871.539,00	791.542,16	607.410,52	192.485,24	414.925,28

PARTE II - EJECUCIÓN DEL PRESUPUESTO DE GASTOS

Sección	17	FOMENTO
Órgano Gestor	1706	DIRECCIÓN GENERAL DE VIVIENDA, URBANISMO Y PLANIFICACIÓN TERRITORIAL
Programa	431A	PROMOCIÓN DE LA VIVIENDA

(IMPORTE EN EUROS)

CÓDIGO	Capítulo/Artículo	CRÉDITOS DEFINITIVOS	GASTOS COMPROMETIDOS	OBLIGACIONES RECONOCIDAS	PAGOS REALIZADOS	OBLIGACIONES PTES. DE PAGO
7	TRANSFERENCIAS DE CAPITAL	18.303.408,70	13.909.032,63	11.575.990,55	10.060.686,45	1.515.304,10
73	A LA ADMINISTRACIÓN DEL ESTADO, OO.AA., EE.PP. Y OTROS ENTES PÚBLICOS ESTATALES	1.043.420,00	1.043.420,00	1.043.420,00	893.420,00	150.000,00
76	A CORPORACIONES LOCALES	885.833,24	385.292,29	324.692,82	324.692,82	0,00
77	A EMPRESAS PRIVADAS	0,02	0,00	0,00	0,00	0,00
78	A FAMILIAS E INSTITUCIONES SIN FIN DE LUCRO	16.374.155,44	12.480.320,34	10.207.877,73	8.842.573,63	1.365.304,10
	Total Operaciones de Capital	19.174.947,70	14.715.572,43	12.198.398,71	10.268.169,33	1.930.229,38
	Total operaciones no financieras	36.304.861,59	29.888.030,57	23.542.311,49	18.447.261,95	5.095.049,54
	Total Programa	36.304.861,59	29.888.030,57	23.542.311,49	18.447.261,95	5.095.049,54

PARTE II - EJECUCIÓN DEL PRESUPUESTO DE GASTOS

Sección	17	FOMENTO
Órgano Gestor	1706	DIRECCIÓN GENERAL DE VIVIENDA, URBANISMO Y PLANIFICACIÓN TERRITORIAL
Programa	432A	GESTIÓN DEL URBANISMO

(IMPORTE EN EUROS)

CÓDIGO	Capítulo/Artículo	CRÉDITOS DEFINITIVOS	GASTOS COMPROMETIDOS	OBLIGACIONES RECONOCIDAS	PAGOS REALIZADOS	OBLIGACIONES PTES. DE PAGO
1	GASTOS DE PERSONAL	2.678.830,00	2.566.355,70	2.566.355,70	2.566.355,70	0,00
12	FUNCIONARIOS (EXCEPTO DOCENTES Y DE INSTITUCIONES SANITARIAS)	2.190.430,00	2.050.405,03	2.050.405,03	2.050.405,03	0,00
16	CUOTAS, PRESTACIONES Y GASTOS SOCIALES A CARGO DEL EMPLEADOR	488.400,00	515.950,67	515.950,67	515.950,67	0,00
2	GASTOS EN BIENES CORRIENTES Y SERVICIOS	1.027.000,00	1.026.904,57	1.026.904,57	977.811,61	49.092,96
22	MATERIALES, SUMINISTROS Y OTROS	1.027.000,00	1.026.904,57	1.026.904,57	977.811,61	49.092,96
	Total Operaciones Corrientes	3.705.830,00	3.593.260,27	3.593.260,27	3.544.167,31	49.092,96
7	TRANSFERENCIAS DE CAPITAL	2.360.239,00	2.225.994,71	520.261,93	207.044,12	313.217,81
76	A CORPORACIONES LOCALES	2.360.239,00	2.225.994,71	520.261,93	207.044,12	313.217,81
	Total Operaciones de Capital	2.360.239,00	2.225.994,71	520.261,93	207.044,12	313.217,81
	Total operaciones no financieras	6.066.069,00	5.819.254,98	4.113.522,20	3.751.211,43	362.310,77
	Total Programa	6.066.069,00	5.819.254,98	4.113.522,20	3.751.211,43	362.310,77

PARTE II - EJECUCIÓN DEL PRESUPUESTO DE GASTOS

Sección	17	FOMENTO
Órgano Gestor	1706	DIRECCIÓN GENERAL DE VIVIENDA, URBANISMO Y PLANIFICACIÓN TERRITORIAL
Programa	432B	PLANIFICACIÓN TERRITORIAL

(IMPORTE EN EUROS)

CÓDIGO	Capítulo/Artículo	CRÉDITOS DEFINITIVOS	GASTOS COMPROMETIDOS	OBLIGACIONES RECONOCIDAS	PAGOS REALIZADOS	OBLIGACIONES PTES. DE PAGO
1	GASTOS DE PERSONAL	235.880,00	235.291,29	235.291,29	235.291,29	0,00
12	FUNCIONARIOS (EXCEPTO DOCENTES Y DE INSTITUCIONES SANITARIAS)	185.890,00	184.291,44	184.291,44	184.291,44	0,00
16	CUOTAS, PRESTACIONES Y GASTOS SOCIALES A CARGO DEL EMPLEADOR	49.990,00	50.999,85	50.999,85	50.999,85	0,00
	Total Operaciones Corrientes	235.880,00	235.291,29	235.291,29	235.291,29	0,00
6	INVERSIONES REALES	100.566,68	100.566,68	100.566,68	44.104,98	56.461,70
60	PROYECTOS DE INVERSIÓN NUEVA	100.566,68	100.566,68	100.566,68	44.104,98	56.461,70
	Total Operaciones de Capital	100.566,68	100.566,68	100.566,68	44.104,98	56.461,70
	Total operaciones no financieras	336.446,68	335.857,97	335.857,97	279.396,27	56.461,70
	Total Programa	336.446,68	335.857,97	335.857,97	279.396,27	56.461,70
	Total Órgano Gestor	42.707.377,27	36.043.143,52	27.991.691,66	22.477.869,65	5.513.822,01

PARTE II - EJECUCIÓN DEL PRESUPUESTO DE GASTOS

Sección	17	FOMENTO
Órgano Gestor	1709	DIRECCIÓN GENERAL DE INDUSTRIA, ENERGÍA Y MINAS
Programa	722A	POLÍTICA INDUSTRIAL Y ENERGÉTICA

(IMPORTE EN EUROS)

CÓDIGO	Capítulo/Artículo	CRÉDITOS DEFINITIVOS	GASTOS COMPROMETIDOS	OBLIGACIONES RECONOCIDAS	PAGOS REALIZADOS	OBLIGACIONES PTES. DE PAGO
1	GASTOS DE PERSONAL	4.630.520,00	4.617.689,03	4.617.689,03	4.617.689,03	0,00
10	ALTOS CARGOS	59.010,00	59.004,68	59.004,68	59.004,68	0,00
12	FUNCIONARIOS (EXCEPTO DOCENTES Y DE INSTITUCIONES SANITARIAS)	3.306.170,00	3.161.484,68	3.161.484,68	3.161.484,68	0,00
13	LABORALES (EXCEPTO DE INSTITUCIONES SANITARIAS)	313.960,00	489.947,39	489.947,39	489.947,39	0,00
16	CUOTAS, PRESTACIONES Y GASTOS SOCIALES A CARGO DEL EMPLEADOR	951.380,00	907.252,28	907.252,28	907.252,28	0,00
2	GASTOS EN BIENES CORRIENTES Y SERVICIOS	328.960,00	244.970,41	137.830,14	5.317,72	132.512,42
21	REPARACIONES, MANTENIMIENTO Y CONSERVACIÓN	300.000,46	225.379,54	118.239,27	0,00	118.239,27
22	MATERIALES, SUMINISTROS Y OTROS	28.959,54	19.590,87	19.590,87	5.317,72	14.273,15
4	TRANSFERENCIAS CORRIENTES	175.000,00	96.045,00	96.045,00	82.535,00	13.510,00
48	A FAMILIAS E INSTITUCIONES SIN FIN DE LUCRO	175.000,00	96.045,00	96.045,00	82.535,00	13.510,00
	Total Operaciones Corrientes	5.134.480,00	4.958.704,44	4.851.564,17	4.705.541,75	146.022,42
6	INVERSIONES REALES	20.902,72	20.902,71	19.883,89	8.487,89	11.396,00
60	PROYECTOS DE INVERSIÓN NUEVA	5.902,72	9.506,71	8.487,89	8.487,89	0,00
61	PROYECTOS DE INVERSIÓN DE REPOSICIÓN	15.000,00	11.396,00	11.396,00	0,00	11.396,00
7	TRANSFERENCIAS DE CAPITAL	5.158.145,61	3.886.403,01	3.878.003,01	2.620.759,99	1.257.243,02

PARTE II - EJECUCIÓN DEL PRESUPUESTO DE GASTOS

Sección	17	FOMENTO
Órgano Gestor	1709	DIRECCIÓN GENERAL DE INDUSTRIA, ENERGÍA Y MINAS
Programa	722A	POLÍTICA INDUSTRIAL Y ENERGÉTICA

(IMPORTE EN EUROS)

CÓDIGO	Capítulo/Artículo	CRÉDITOS DEFINITIVOS	GASTOS COMPROMETIDOS	OBLIGACIONES RECONOCIDAS	PAGOS REALIZADOS	OBLIGACIONES PTES. DE PAGO
76	A CORPORACIONES LOCALES	130.000,00	0,00	0,00	0,00	0,00
77	A EMPRESAS PRIVADAS	1.226.145,61	827.999,36	825.599,36	819.040,36	6.559,00
78	A FAMILIAS E INSTITUCIONES SIN FIN DE LUCRO	3.802.000,00	3.058.403,65	3.052.403,65	1.801.719,63	1.250.684,02
	Total Operaciones de Capital	5.179.048,33	3.907.305,72	3.897.886,90	2.629.247,88	1.268.639,02
	Total operaciones no financieras	10.313.528,33	8.866.010,16	8.749.451,07	7.334.789,63	1.414.661,44
	Total Programa	10.313.528,33	8.866.010,16	8.749.451,07	7.334.789,63	1.414.661,44
	Total Órgano Gestor	10.313.528,33	8.866.010,16	8.749.451,07	7.334.789,63	1.414.661,44

PARTE II - EJECUCIÓN DEL PRESUPUESTO DE GASTOS

Sección	17	FOMENTO
Órgano Gestor	1710	DIRECCIÓN GENERAL DE TELECOMUNICACIONES Y NUEVAS TECNOLOGÍAS
Programa	521A	TELECOMUNICACIONES

(IMPORTE EN EUROS)

CÓDIGO	Capítulo/Artículo	CRÉDITOS DEFINITIVOS	GASTOS COMPROMETIDOS	OBLIGACIONES RECONOCIDAS	PAGOS REALIZADOS	OBLIGACIONES PTES. DE PAGO
1	GASTOS DE PERSONAL	1.184.690,00	1.179.197,23	1.179.197,23	1.179.197,23	0,00
10	ALTOS CARGOS	59.010,00	59.004,68	59.004,68	59.004,68	0,00
12	FUNCIONARIOS (EXCEPTO DOCENTES Y DE INSTITUCIONES SANITARIAS)	906.370,00	905.861,74	905.861,74	905.861,74	0,00
16	CUOTAS, PRESTACIONES Y GASTOS SOCIALES A CARGO DEL EMPLEADOR	219.310,00	214.330,81	214.330,81	214.330,81	0,00
2	GASTOS EN BIENES CORRIENTES Y SERVICIOS	1.921.561,47	1.921.560,79	1.907.002,68	29.116,24	1.877.886,44
21	REPARACIONES, MANTENIMIENTO Y CONSERVACIÓN	1.863.428,47	1.863.427,82	1.848.869,71	29.116,24	1.819.753,47
22	MATERIALES, SUMINISTROS Y OTROS	58.133,00	58.132,97	58.132,97	0,00	58.132,97
	Total Operaciones Corrientes	3.106.251,47	3.100.758,02	3.086.199,91	1.208.313,47	1.877.886,44
	Total operaciones no financieras	3.106.251,47	3.100.758,02	3.086.199,91	1.208.313,47	1.877.886,44
9	PASIVOS FINANCIEROS	2.500.000,00	2.500.000,00	2.500.000,00	2.500.000,00	0,00
91	AMORTIZACIÓN DE PRÉSTAMOS EN MONEDA NACIONAL	2.500.000,00	2.500.000,00	2.500.000,00	2.500.000,00	0,00
	Total Operaciones financieras	2.500.000,00	2.500.000,00	2.500.000,00	2.500.000,00	0,00
	Total Programa	5.606.251,47	5.600.758,02	5.586.199,91	3.708.313,47	1.877.886,44

PARTE II - EJECUCIÓN DEL PRESUPUESTO DE GASTOS

Sección	17	FOMENTO
Órgano Gestor	1710	DIRECCIÓN GENERAL DE TELECOMUNICACIONES Y NUEVAS TECNOLOGÍAS
Programa	521B	DESARROLLO DE LA SOCIEDAD DE LA INFORMACIÓN

(IMPORTE EN EUROS)

CÓDIGO	Capítulo/Artículo	CRÉDITOS DEFINITIVOS	GASTOS COMPROMETIDOS	OBLIGACIONES RECONOCIDAS	PAGOS REALIZADOS	OBLIGACIONES PTES. DE PAGO
1	GASTOS DE PERSONAL	15.175.160,00	15.172.035,14	15.172.035,14	15.172.035,14	0,00
12	FUNCIONARIOS (EXCEPTO DOCENTES Y DE INSTITUCIONES SANITARIAS)	11.912.520,00	11.850.072,25	11.850.072,25	11.850.072,25	0,00
13	LABORALES (EXCEPTO DE INSTITUCIONES SANITARIAS)	250.740,00	245.254,54	245.254,54	245.254,54	0,00
15	INCENTIVOS AL RENDIMIENTO	4.520,00	3.415,50	3.415,50	3.415,50	0,00
16	CUOTAS, PRESTACIONES Y GASTOS SOCIALES A CARGO DEL EMPLEADOR	3.007.380,00	3.073.292,85	3.073.292,85	3.073.292,85	0,00
2	GASTOS EN BIENES CORRIENTES Y SERVICIOS	11.439.795,00	11.282.912,09	11.234.614,17	6.204.164,48	5.030.449,69
21	REPARACIONES, MANTENIMIENTO Y CONSERVACIÓN	300.640,00	286.741,16	286.741,16	205.343,18	81.397,98
22	MATERIALES, SUMINISTROS Y OTROS	11.139.155,00	10.996.170,93	10.947.873,01	5.998.821,30	4.949.051,71
4	TRANSFERENCIAS CORRIENTES	382.570,00	382.570,00	382.569,97	350.689,14	31.880,83
42	A EMPRESAS PÚBLICAS DE LA JUNTA Y OTROS ENTES PÚBLICOS	382.570,00	382.570,00	382.569,97	350.689,14	31.880,83
	Total Operaciones Corrientes	26.997.525,00	26.837.517,23	26.789.219,28	21.726.888,76	5.062.330,52
6	INVERSIONES REALES	13.455.685,16	13.285.482,27	12.916.896,71	8.399.783,60	4.517.113,11
60	PROYECTOS DE INVERSIÓN NUEVA	12.812.545,16	12.922.778,98	12.554.193,42	8.037.080,31	4.517.113,11
61	PROYECTOS DE INVERSIÓN DE REPOSICIÓN	643.140,00	362.703,29	362.703,29	362.703,29	0,00
	Total Operaciones de Capital	13.455.685,16	13.285.482,27	12.916.896,71	8.399.783,60	4.517.113,11

PARTE II - EJECUCIÓN DEL PRESUPUESTO DE GASTOS

Sección	17	FOMENTO
Órgano Gestor	1710	DIRECCIÓN GENERAL DE TELECOMUNICACIONES Y NUEVAS TECNOLOGÍAS
Programa	521B	DESARROLLO DE LA SOCIEDAD DE LA INFORMACIÓN

(IMPORTE EN EUROS)

CÓDIGO	Capítulo/Artículo	CRÉDITOS DEFINITIVOS	GASTOS COMPROMETIDOS	OBLIGACIONES RECONOCIDAS	PAGOS REALIZADOS	OBLIGACIONES PTES. DE PAGO
	Total operaciones no financieras	40.453.210,16	40.122.999,50	39.706.115,99	30.126.672,36	9.579.443,63
	Total Programa	40.453.210,16	40.122.999,50	39.706.115,99	30.126.672,36	9.579.443,63
	Total Órgano Gestor	46.059.461,63	45.723.757,52	45.292.315,90	33.834.985,83	11.457.330,07
	Total Sección	286.851.287,76	271.800.142,65	255.735.259,89	193.281.045,78	62.454.214,11

PARTE II - EJECUCIÓN DEL PRESUPUESTO DE GASTOS

Sección	18	EDUCACIÓN, CULTURA Y DEPORTES
Órgano Gestor	1802	SECRETARÍA GENERAL
Programa	421A	DIRECCIÓN Y SERVICIOS GENERALES DE EDUCACIÓN, CULTURA Y DEPORTES

(IMPORTE EN EUROS)

CÓDIGO	Capítulo/Artículo	CRÉDITOS DEFINITIVOS	GASTOS COMPROMETIDOS	OBLIGACIONES RECONOCIDAS	PAGOS REALIZADOS	OBLIGACIONES PTES. DE PAGO
1	GASTOS DE PERSONAL	22.851.272,51	22.843.222,51	22.843.222,51	22.841.772,51	1.450,00
10	ALTOS CARGOS	129.820,00	146.579,30	146.579,30	146.579,30	0,00
11	PERSONAL EVENTUAL	206.910,00	204.617,01	204.617,01	204.617,01	0,00
12	FUNCIONARIOS (EXCEPTO DOCENTES Y DE INSTITUCIONES SANITARIAS)	16.615.477,51	17.050.888,42	17.050.888,42	17.050.888,42	0,00
13	LABORALES (EXCEPTO DE INSTITUCIONES SANITARIAS)	1.144.490,00	1.109.690,90	1.109.690,90	1.109.690,90	0,00
16	CUOTAS, PRESTACIONES Y GASTOS SOCIALES A CARGO DEL EMPLEADOR	4.754.575,00	4.331.446,88	4.331.446,88	4.329.996,88	1.450,00
2	GASTOS EN BIENES CORRIENTES Y SERVICIOS	5.979.155,51	5.562.897,24	5.094.198,86	4.093.114,76	1.001.084,10
20	ARRENDAMIENTOS Y CÁNONES	1.224.824,51	1.222.151,56	1.183.722,86	607.107,29	576.615,57
21	REPARACIONES, MANTENIMIENTO Y CONSERVACIÓN	1.170.069,24	1.126.578,51	1.104.493,55	1.006.657,14	97.836,41
22	MATERIALES, SUMINISTROS Y OTROS	3.437.261,76	3.092.498,70	2.684.313,98	2.357.681,86	326.632,12
23	INDEMNIZACIONES POR RAZÓN DE SERVICIO	147.000,00	121.668,47	121.668,47	121.668,47	0,00
	Total Operaciones Corrientes	28.830.428,02	28.406.119,75	27.937.421,37	26.934.887,27	1.002.534,10
6	INVERSIONES REALES	330.080,00	243.383,73	243.383,73	222.318,54	21.065,19
60	PROYECTOS DE INVERSIÓN NUEVA	55.700,00	63.148,62	63.148,62	62.685,81	462,81
61	PROYECTOS DE INVERSIÓN DE REPOSICIÓN	274.380,00	180.235,11	180.235,11	159.632,73	20.602,38

PARTE II - EJECUCIÓN DEL PRESUPUESTO DE GASTOS

Sección	18	EDUCACIÓN, CULTURA Y DEPORTES
Órgano Gestor	1802	SECRETARÍA GENERAL
Programa	421A	DIRECCIÓN Y SERVICIOS GENERALES DE EDUCACIÓN, CULTURA Y DEPORTES

(IMPORTE EN EUROS)

CÓDIGO	Capítulo/Artículo	CRÉDITOS DEFINITIVOS	GASTOS COMPROMETIDOS	OBLIGACIONES RECONOCIDAS	PAGOS REALIZADOS	OBLIGACIONES PTES. DE PAGO
	Total Operaciones de Capital	330.080,00	243.383,73	243.383,73	222.318,54	21.065,19
	Total operaciones no financieras	29.160.508,02	28.649.503,48	28.180.805,10	27.157.205,81	1.023.599,29
8	ACTIVOS FINANCIEROS	75.000,00	73.228,40	73.228,40	73.228,40	0,00
82	CONCESIÓN DE PRÉSTAMOS	75.000,00	73.228,40	73.228,40	73.228,40	0,00
	Total Operaciones financieras	75.000,00	73.228,40	73.228,40	73.228,40	0,00
	Total Programa	29.235.508,02	28.722.731,88	28.254.033,50	27.230.434,21	1.023.599,29
	Total Órgano Gestor	29.235.508,02	28.722.731,88	28.254.033,50	27.230.434,21	1.023.599,29

PARTE II - EJECUCIÓN DEL PRESUPUESTO DE GASTOS

Sección	18	EDUCACIÓN, CULTURA Y DEPORTES
Órgano Gestor	1803	VICECONSEJERÍA DE EDUCACIÓN, UNIVERSIDAD E INVESTIGACIÓN
Programa	421A	DIRECCIÓN Y SERVICIOS GENERALES DE EDUCACIÓN, CULTURA Y DEPORTES

(IMPORTE EN EUROS)

CÓDIGO	Capítulo/Artículo	CRÉDITOS DEFINITIVOS	GASTOS COMPROMETIDOS	OBLIGACIONES RECONOCIDAS	PAGOS REALIZADOS	OBLIGACIONES PTES. DE PAGO
1	GASTOS DE PERSONAL	287.521,67	287.521,67	287.521,67	287.521,67	0,00
10	ALTOS CARGOS	115.241,67	121.728,45	121.728,45	121.728,45	0,00
12	FUNCIONARIOS (EXCEPTO DOCENTES Y DE INSTITUCIONES SANITARIAS)	119.920,00	150.337,07	150.337,07	150.337,07	0,00
16	CUOTAS, PRESTACIONES Y GASTOS SOCIALES A CARGO DEL EMPLEADOR	52.360,00	15.456,15	15.456,15	15.456,15	0,00
	Total Operaciones Corrientes	287.521,67	287.521,67	287.521,67	287.521,67	0,00
	Total operaciones no financieras	287.521,67	287.521,67	287.521,67	287.521,67	0,00
	Total Programa	287.521,67	287.521,67	287.521,67	287.521,67	0,00
	Total Órgano Gestor	287.521,67	287.521,67	287.521,67	287.521,67	0,00

PARTE II - EJECUCIÓN DEL PRESUPUESTO DE GASTOS

Sección	18	EDUCACIÓN, CULTURA Y DEPORTES
Órgano Gestor	1804	DIRECCIÓN GENERAL DE RECURSOS HUMANOS Y PROGRAMACIÓN EDUCATIVA
Programa	421A	DIRECCIÓN Y SERVICIOS GENERALES DE EDUCACIÓN, CULTURA Y DEPORTES

(IMPORTE EN EUROS)

CÓDIGO	Capítulo/Artículo	CRÉDITOS DEFINITIVOS	GASTOS COMPROMETIDOS	OBLIGACIONES RECONOCIDAS	PAGOS REALIZADOS	OBLIGACIONES PTES. DE PAGO
1	GASTOS DE PERSONAL	6.219.482,00	6.219.481,86	6.219.481,86	6.219.481,86	0,00
10	ALTOS CARGOS	59.010,00	42.092,87	42.092,87	42.092,87	0,00
12	FUNCIONARIOS (EXCEPTO DOCENTES Y DE INSTITUCIONES SANITARIAS)	0,00	1.778,22	1.778,22	1.778,22	0,00
16	CUOTAS, PRESTACIONES Y GASTOS SOCIALES A CARGO DEL EMPLEADOR	150.640,00	14.210,77	14.210,77	14.210,77	0,00
17	PERSONAL DOCENTE	6.009.832,00	6.161.400,00	6.161.400,00	6.161.400,00	0,00
2	GASTOS EN BIENES CORRIENTES Y SERVICIOS	36.000,00	20.296,22	20.296,22	20.296,22	0,00
23	INDEMNIZACIONES POR RAZÓN DE SERVICIO	36.000,00	20.296,22	20.296,22	20.296,22	0,00
	Total Operaciones Corrientes	6.255.482,00	6.239.778,08	6.239.778,08	6.239.778,08	0,00
	Total operaciones no financieras	6.255.482,00	6.239.778,08	6.239.778,08	6.239.778,08	0,00
8	ACTIVOS FINANCIEROS	225.000,00	225.000,00	225.000,00	225.000,00	0,00
82	CONCESIÓN DE PRÉSTAMOS	225.000,00	225.000,00	225.000,00	225.000,00	0,00
	Total Operaciones financieras	225.000,00	225.000,00	225.000,00	225.000,00	0,00
	Total Programa	6.480.482,00	6.464.778,08	6.464.778,08	6.464.778,08	0,00

PARTE II - EJECUCIÓN DEL PRESUPUESTO DE GASTOS

Sección	18	EDUCACIÓN, CULTURA Y DEPORTES
Órgano Gestor	1804	DIRECCIÓN GENERAL DE RECURSOS HUMANOS Y PROGRAMACIÓN EDUCATIVA
Programa	421B	FORMACIÓN PERMANENTE DEL PROFESORADO E INNOVACIÓN EDUCATIVA

(IMPORTE EN EUROS)

CÓDIGO	Capítulo/Artículo	CRÉDITOS DEFINITIVOS	GASTOS COMPROMETIDOS	OBLIGACIONES RECONOCIDAS	PAGOS REALIZADOS	OBLIGACIONES PTES. DE PAGO
1	GASTOS DE PERSONAL	647.933,00	647.932,06	647.932,06	647.932,06	0,00
16	CUOTAS, PRESTACIONES Y GASTOS SOCIALES A CARGO DEL EMPLEADOR	0,00	46.018,61	46.018,61	46.018,61	0,00
17	PERSONAL DOCENTE	647.933,00	601.913,45	601.913,45	601.913,45	0,00
	Total Operaciones Corrientes	647.933,00	647.932,06	647.932,06	647.932,06	0,00
	Total operaciones no financieras	647.933,00	647.932,06	647.932,06	647.932,06	0,00
	Total Programa	647.933,00	647.932,06	647.932,06	647.932,06	0,00

PARTE II - EJECUCIÓN DEL PRESUPUESTO DE GASTOS

Sección	18	EDUCACIÓN, CULTURA Y DEPORTES
Órgano Gestor	1804	DIRECCIÓN GENERAL DE RECURSOS HUMANOS Y PROGRAMACIÓN EDUCATIVA
Programa	422A	EDUCACIÓN INFANTIL Y PRIMARIA

(IMPORTE EN EUROS)

CÓDIGO	Capítulo/Artículo	CRÉDITOS DEFINITIVOS	GASTOS COMPROMETIDOS	OBLIGACIONES RECONOCIDAS	PAGOS REALIZADOS	OBLIGACIONES PTES. DE PAGO
1	GASTOS DE PERSONAL	427.131.353,00	427.131.351,80	427.131.351,80	427.131.351,80	0,00
12	FUNCIONARIOS (EXCEPTO DOCENTES Y DE INSTITUCIONES SANITARIAS)	4.511.100,00	3.881.010,53	3.881.010,53	3.881.010,53	0,00
13	LABORALES (EXCEPTO DE INSTITUCIONES SANITARIAS)	11.641.080,00	10.568.327,68	10.568.327,68	10.568.327,68	0,00
16	CUOTAS, PRESTACIONES Y GASTOS SOCIALES A CARGO DEL EMPLEADOR	19.451.800,00	25.176.824,38	25.176.824,38	25.176.824,38	0,00
17	PERSONAL DOCENTE	391.527.373,00	387.505.189,21	387.505.189,21	387.505.189,21	0,00
	Total Operaciones Corrientes	427.131.353,00	427.131.351,80	427.131.351,80	427.131.351,80	0,00
	Total operaciones no financieras	427.131.353,00	427.131.351,80	427.131.351,80	427.131.351,80	0,00
	Total Programa	427.131.353,00	427.131.351,80	427.131.351,80	427.131.351,80	0,00

PARTE II - EJECUCIÓN DEL PRESUPUESTO DE GASTOS

Sección	18	EDUCACIÓN, CULTURA Y DEPORTES
Órgano Gestor	1804	DIRECCIÓN GENERAL DE RECURSOS HUMANOS Y PROGRAMACIÓN EDUCATIVA
Programa	422B	EDUCACIÓN SECUNDARIA, FORMACIÓN PROFESIONAL Y ENSEÑANZAS DE RÉGIMEN ESPECIAL

(IMPORTE EN EUROS)

CÓDIGO	Capítulo/Artículo	CRÉDITOS DEFINITIVOS	GASTOS COMPROMETIDOS	OBLIGACIONES RECONOCIDAS	PAGOS REALIZADOS	OBLIGACIONES PTES. DE PAGO
1	GASTOS DE PERSONAL	475.957.115,40	475.957.087,79	475.957.087,79	475.957.087,79	0,00
12	FUNCIONARIOS (EXCEPTO DOCENTES Y DE INSTITUCIONES SANITARIAS)	12.621.500,00	11.607.963,25	11.607.963,25	11.607.963,25	0,00
13	LABORALES (EXCEPTO DE INSTITUCIONES SANITARIAS)	26.261.678,87	25.948.533,20	25.948.533,20	25.948.533,20	0,00
15	INCENTIVOS AL RENDIMIENTO	53.550,00	53.550,00	53.550,00	53.550,00	0,00
16	CUOTAS, PRESTACIONES Y GASTOS SOCIALES A CARGO DEL EMPLEADOR	19.834.242,26	29.415.748,63	29.415.748,63	29.415.748,63	0,00
17	PERSONAL DOCENTE	417.186.144,27	408.931.292,71	408.931.292,71	408.931.292,71	0,00
	Total Operaciones Corrientes	475.957.115,40	475.957.087,79	475.957.087,79	475.957.087,79	0,00
	Total operaciones no financieras	475.957.115,40	475.957.087,79	475.957.087,79	475.957.087,79	0,00
	Total Programa	475.957.115,40	475.957.087,79	475.957.087,79	475.957.087,79	0,00

PARTE II - EJECUCIÓN DEL PRESUPUESTO DE GASTOS

Sección	18	EDUCACIÓN, CULTURA Y DEPORTES
Órgano Gestor	1804	DIRECCIÓN GENERAL DE RECURSOS HUMANOS Y PROGRAMACIÓN EDUCATIVA
Programa	422D	ATENCIÓN A LA DIVERSIDAD

(IMPORTE EN EUROS)

CÓDIGO	Capítulo/Artículo	CRÉDITOS DEFINITIVOS	GASTOS COMPROMETIDOS	OBLIGACIONES RECONOCIDAS	PAGOS REALIZADOS	OBLIGACIONES PTES. DE PAGO
1	GASTOS DE PERSONAL	97.838.771,26	97.838.770,35	97.838.770,35	97.838.770,35	0,00
12	FUNCIONARIOS (EXCEPTO DOCENTES Y DE INSTITUCIONES SANITARIAS)	5.836.837,83	2.990.445,98	2.990.445,98	2.990.445,98	0,00
13	LABORALES (EXCEPTO DE INSTITUCIONES SANITARIAS)	15.356.892,39	13.160.084,38	13.160.084,38	13.160.084,38	0,00
15	INCENTIVOS AL RENDIMIENTO	8.541,04	8.541,04	8.541,04	8.541,04	0,00
16	CUOTAS, PRESTACIONES Y GASTOS SOCIALES A CARGO DEL EMPLEADOR	5.548.290,00	8.826.303,52	8.826.303,52	8.826.303,52	0,00
17	PERSONAL DOCENTE	71.088.210,00	72.853.395,43	72.853.395,43	72.853.395,43	0,00
	Total Operaciones Corrientes	97.838.771,26	97.838.770,35	97.838.770,35	97.838.770,35	0,00
	Total operaciones no financieras	97.838.771,26	97.838.770,35	97.838.770,35	97.838.770,35	0,00
	Total Programa	97.838.771,26	97.838.770,35	97.838.770,35	97.838.770,35	0,00

PARTE II - EJECUCIÓN DEL PRESUPUESTO DE GASTOS

Sección	18	EDUCACIÓN, CULTURA Y DEPORTES
Órgano Gestor	1804	DIRECCIÓN GENERAL DE RECURSOS HUMANOS Y PROGRAMACIÓN EDUCATIVA
Programa	422F	EDUCACIÓN PERMANENTE DE ADULTOS

(IMPORTE EN EUROS)

CÓDIGO	Capítulo/Artículo	CRÉDITOS DEFINITIVOS	GASTOS COMPROMETIDOS	OBLIGACIONES RECONOCIDAS	PAGOS REALIZADOS	OBLIGACIONES PTES. DE PAGO
1	GASTOS DE PERSONAL	20.190.782,00	20.190.781,81	20.190.781,81	20.190.781,81	0,00
12	FUNCIONARIOS (EXCEPTO DOCENTES Y DE INSTITUCIONES SANITARIAS)	237.960,00	62.871,14	62.871,14	62.871,14	0,00
13	LABORALES (EXCEPTO DE INSTITUCIONES SANITARIAS)	405.510,00	175.198,88	175.198,88	175.198,88	0,00
16	CUOTAS, PRESTACIONES Y GASTOS SOCIALES A CARGO DEL EMPLEADOR	511.310,00	1.212.139,00	1.212.139,00	1.212.139,00	0,00
17	PERSONAL DOCENTE	19.036.002,00	18.740.572,79	18.740.572,79	18.740.572,79	0,00
	Total Operaciones Corrientes	20.190.782,00	20.190.781,81	20.190.781,81	20.190.781,81	0,00
	Total operaciones no financieras	20.190.782,00	20.190.781,81	20.190.781,81	20.190.781,81	0,00
	Total Programa	20.190.782,00	20.190.781,81	20.190.781,81	20.190.781,81	0,00

PARTE II - EJECUCIÓN DEL PRESUPUESTO DE GASTOS

Sección	18	EDUCACIÓN, CULTURA Y DEPORTES
Órgano Gestor	1804	DIRECCIÓN GENERAL DE RECURSOS HUMANOS Y PROGRAMACIÓN EDUCATIVA
Programa	423A	PROMOCIÓN EDUCATIVA

(IMPORTE EN EUROS)

CÓDIGO	Capítulo/Artículo	CRÉDITOS DEFINITIVOS	GASTOS COMPROMETIDOS	OBLIGACIONES RECONOCIDAS	PAGOS REALIZADOS	OBLIGACIONES PTES. DE PAGO
1	GASTOS DE PERSONAL	3.372.783,00	3.372.654,20	3.372.654,20	3.372.654,20	0,00
13	LABORALES (EXCEPTO DE INSTITUCIONES SANITARIAS)	2.477.448,00	2.354.820,83	2.354.820,83	2.354.820,83	0,00
15	INCENTIVOS AL RENDIMIENTO	222.075,00	221.946,52	221.946,52	221.946,52	0,00
16	CUOTAS, PRESTACIONES Y GASTOS SOCIALES A CARGO DEL EMPLEADOR	673.260,00	795.886,85	795.886,85	795.886,85	0,00
	Total Operaciones Corrientes	3.372.783,00	3.372.654,20	3.372.654,20	3.372.654,20	0,00
	Total operaciones no financieras	3.372.783,00	3.372.654,20	3.372.654,20	3.372.654,20	0,00
	Total Programa	3.372.783,00	3.372.654,20	3.372.654,20	3.372.654,20	0,00
	Total Órgano Gestor	1.031.619.219,66	1.031.603.356,09	1.031.603.356,09	1.031.603.356,09	0,00

PARTE II - EJECUCIÓN DEL PRESUPUESTO DE GASTOS

Sección	18	EDUCACIÓN, CULTURA Y DEPORTES
Órgano Gestor	1805	DIRECCIÓN GENERAL DE ORGANIZACIÓN, CALIDAD EDUCATIVA Y FORMACIÓN PROFESIONAL
Programa	421B	FORMACIÓN PERMANENTE DEL PROFESORADO E INNOVACIÓN EDUCATIVA

(IMPORTE EN EUROS)

CÓDIGO	Capítulo/Artículo	CRÉDITOS DEFINITIVOS	GASTOS COMPROMETIDOS	OBLIGACIONES RECONOCIDAS	PAGOS REALIZADOS	OBLIGACIONES PTES. DE PAGO
2	GASTOS EN BIENES CORRIENTES Y SERVICIOS	465.500,00	460.408,57	457.015,39	457.015,39	0,00
22	MATERIALES, SUMINISTROS Y OTROS	460.500,00	458.893,18	455.500,00	455.500,00	0,00
23	INDEMNIZACIONES POR RAZÓN DE SERVICIO	5.000,00	1.515,39	1.515,39	1.515,39	0,00
4	TRANSFERENCIAS CORRIENTES	10.357,02	4.512,43	4.512,43	4.512,43	0,00
48	A FAMILIAS E INSTITUCIONES SIN FIN DE LUCRO	10.357,02	4.512,43	4.512,43	4.512,43	0,00
	Total Operaciones Corrientes	475.857,02	464.921,00	461.527,82	461.527,82	0,00
	Total operaciones no financieras	475.857,02	464.921,00	461.527,82	461.527,82	0,00
	Total Programa	475.857,02	464.921,00	461.527,82	461.527,82	0,00

PARTE II - EJECUCIÓN DEL PRESUPUESTO DE GASTOS

Sección	18	EDUCACIÓN, CULTURA Y DEPORTES
Órgano Gestor	1805	DIRECCIÓN GENERAL DE ORGANIZACIÓN, CALIDAD EDUCATIVA Y FORMACIÓN PROFESIONAL
Programa	422A	EDUCACIÓN INFANTIL Y PRIMARIA

(IMPORTE EN EUROS)

CÓDIGO	Capítulo/Artículo	CRÉDITOS DEFINITIVOS	GASTOS COMPROMETIDOS	OBLIGACIONES RECONOCIDAS	PAGOS REALIZADOS	OBLIGACIONES PTES. DE PAGO
2	GASTOS EN BIENES CORRIENTES Y SERVICIOS	6.651.110,70	6.207.446,29	5.934.062,85	5.818.155,68	115.907,17
20	ARRENDAMIENTOS Y CÁNONES	497.347,67	379.513,25	252.758,19	235.557,75	17.200,44
21	REPARACIONES, MANTENIMIENTO Y CONSERVACIÓN	169.405,00	159.063,55	148.414,00	136.448,50	11.965,50
22	MATERIALES, SUMINISTROS Y OTROS	5.795.358,03	5.503.814,00	5.367.835,17	5.281.093,94	86.741,23
23	INDEMNIZACIONES POR RAZÓN DE SERVICIO	189.000,00	165.055,49	165.055,49	165.055,49	0,00
3	GASTOS FINANCIEROS	79.000,00	50.202,55	50.202,55	49.098,87	1.103,68
33	DE DEPÓSITOS, FIANZAS Y OTROS	79.000,00	50.202,55	50.202,55	49.098,87	1.103,68
4	TRANSFERENCIAS CORRIENTES	81.960.546,00	81.895.035,38	81.891.480,02	79.817.693,10	2.073.786,92
46	A CORPORACIONES LOCALES	3.000.000,00	2.999.999,98	2.999.999,98	2.943.966,23	56.033,75
48	A FAMILIAS E INSTITUCIONES SIN FIN DE LUCRO	78.960.546,00	78.895.035,40	78.891.480,04	76.873.726,87	2.017.753,17
	Total Operaciones Corrientes	88.690.656,70	88.152.684,22	87.875.745,42	85.684.947,65	2.190.797,77
6	INVERSIONES REALES	9.391.777,97	8.985.403,16	8.569.651,00	7.827.455,80	742.195,20
60	PROYECTOS DE INVERSIÓN NUEVA	8.262.508,18	7.219.876,38	6.956.131,59	6.426.938,20	529.193,39
61	PROYECTOS DE INVERSIÓN DE REPOSICIÓN	1.129.269,79	1.765.526,78	1.613.519,41	1.400.517,60	213.001,81
7	TRANSFERENCIAS DE CAPITAL	534.646,54	533.908,73	280.468,94	0,00	280.468,94

PARTE II - EJECUCIÓN DEL PRESUPUESTO DE GASTOS

Sección	18	EDUCACIÓN, CULTURA Y DEPORTES
Órgano Gestor	1805	DIRECCIÓN GENERAL DE ORGANIZACIÓN, CALIDAD EDUCATIVA Y FORMACIÓN PROFESIONAL
Programa	422A	EDUCACIÓN INFANTIL Y PRIMARIA

(IMPORTE EN EUROS)

CÓDIGO	Capítulo/Artículo	CRÉDITOS DEFINITIVOS	GASTOS COMPROMETIDOS	OBLIGACIONES RECONOCIDAS	PAGOS REALIZADOS	OBLIGACIONES PTES. DE PAGO
72	A EMPRESAS PÚBLICAS DE LA JUNTA Y OTROS ENTES PÚBLICOS	114.646,54	113.908,73	113.908,73	0,00	113.908,73
76	A CORPORACIONES LOCALES	420.000,00	420.000,00	166.560,21	0,00	166.560,21
	Total Operaciones de Capital	9.926.424,51	9.519.311,89	8.850.119,94	7.827.455,80	1.022.664,14
	Total operaciones no financieras	98.617.081,21	97.671.996,11	96.725.865,36	93.512.403,45	3.213.461,91
	Total Programa	98.617.081,21	97.671.996,11	96.725.865,36	93.512.403,45	3.213.461,91

PARTE II - EJECUCIÓN DEL PRESUPUESTO DE GASTOS

Sección	18	EDUCACIÓN, CULTURA Y DEPORTES
Órgano Gestor	1805	DIRECCIÓN GENERAL DE ORGANIZACIÓN, CALIDAD EDUCATIVA Y FORMACIÓN PROFESIONAL
Programa	422B	EDUCACIÓN SECUNDARIA, FORMACIÓN PROFESIONAL Y ENSEÑANZAS DE RÉGIMEN ESPECIAL

(IMPORTE EN EUROS)

CÓDIGO	Capítulo/Artículo	CRÉDITOS DEFINITIVOS	GASTOS COMPROMETIDOS	OBLIGACIONES RECONOCIDAS	PAGOS REALIZADOS	OBLIGACIONES PTES. DE PAGO
2	GASTOS EN BIENES CORRIENTES Y SERVICIOS	22.847.338,18	21.751.345,94	20.998.117,58	17.313.450,07	3.684.667,51
20	ARRENDAMIENTOS Y CÁNONES	268.330,48	161.011,39	155.297,86	126.498,00	28.799,86
21	REPARACIONES, MANTENIMIENTO Y CONSERVACIÓN	16.694,00	8.139,27	7.969,87	7.969,87	0,00
22	MATERIALES, SUMINISTROS Y OTROS	22.060.393,50	21.382.749,58	20.635.404,15	16.979.536,50	3.655.867,65
23	INDEMNIZACIONES POR RAZÓN DE SERVICIO	501.920,20	199.445,70	199.445,70	199.445,70	0,00
3	GASTOS FINANCIEROS	151.000,00	149.127,04	149.127,04	142.767,51	6.359,53
33	DE DEPÓSITOS, FIANZAS Y OTROS	151.000,00	149.127,04	149.127,04	142.767,51	6.359,53
4	TRANSFERENCIAS CORRIENTES	58.958.690,00	58.706.638,16	58.126.638,16	55.917.646,61	2.208.991,55
41	A ORGANISMOS AUTÓNOMOS DE LA JUNTA	331.000,00	331.000,00	331.000,00	215.500,00	115.500,00
48	A FAMILIAS E INSTITUCIONES SIN FIN DE LUCRO	58.627.690,00	58.375.638,16	57.795.638,16	55.702.146,61	2.093.491,55
	Total Operaciones Corrientes	81.957.028,18	80.607.111,14	79.273.882,78	73.373.864,19	5.900.018,59
6	INVERSIONES REALES	2.071.009,43	1.931.735,89	1.886.480,50	1.587.050,82	299.429,68
60	PROYECTOS DE INVERSIÓN NUEVA	992.500,00	508.364,32	503.398,65	384.977,97	118.420,68
61	PROYECTOS DE INVERSIÓN DE REPOSICIÓN	1.078.509,43	1.423.371,57	1.383.081,85	1.202.072,85	181.009,00
	Total Operaciones de Capital	2.071.009,43	1.931.735,89	1.886.480,50	1.587.050,82	299.429,68

PARTE II - EJECUCIÓN DEL PRESUPUESTO DE GASTOS

Sección	18	EDUCACIÓN, CULTURA Y DEPORTES
Órgano Gestor	1805	DIRECCIÓN GENERAL DE ORGANIZACIÓN, CALIDAD EDUCATIVA Y FORMACIÓN PROFESIONAL
Programa	422B	EDUCACIÓN SECUNDARIA, FORMACIÓN PROFESIONAL Y ENSEÑANZAS DE RÉGIMEN ESPECIAL

(IMPORTE EN EUROS)

CÓDIGO	Capítulo/Artículo	CRÉDITOS DEFINITIVOS	GASTOS COMPROMETIDOS	OBLIGACIONES RECONOCIDAS	PAGOS REALIZADOS	OBLIGACIONES PTES. DE PAGO
	Total operaciones no financieras	84.028.037,61	82.538.847,03	81.160.363,28	74.960.915,01	6.199.448,27
	Total Programa	84.028.037,61	82.538.847,03	81.160.363,28	74.960.915,01	6.199.448,27

PARTE II - EJECUCIÓN DEL PRESUPUESTO DE GASTOS

Sección	18	EDUCACIÓN, CULTURA Y DEPORTES
Órgano Gestor	1805	DIRECCIÓN GENERAL DE ORGANIZACIÓN, CALIDAD EDUCATIVA Y FORMACIÓN PROFESIONAL
Programa	422D	ATENCIÓN A LA DIVERSIDAD

(IMPORTE EN EUROS)

CÓDIGO	Capítulo/Artículo	CRÉDITOS DEFINITIVOS	GASTOS COMPROMETIDOS	OBLIGACIONES RECONOCIDAS	PAGOS REALIZADOS	OBLIGACIONES PTES. DE PAGO
2	GASTOS EN BIENES CORRIENTES Y SERVICIOS	697.000,00	644.341,54	623.301,80	607.665,45	15.636,35
20	ARRENDAMIENTOS Y CÁNONES	32.848,52	10.851,32	8.839,28	8.839,28	0,00
21	REPARACIONES, MANTENIMIENTO Y CONSERVACIÓN	3.000,00	1.656,58	1.656,58	1.656,58	0,00
22	MATERIALES, SUMINISTROS Y OTROS	531.151,48	521.614,52	502.586,82	486.950,47	15.636,35
23	INDEMNIZACIONES POR RAZÓN DE SERVICIO	130.000,00	110.219,12	110.219,12	110.219,12	0,00
4	TRANSFERENCIAS CORRIENTES	7.250.190,00	7.213.668,44	7.213.668,44	6.759.383,60	454.284,84
48	A FAMILIAS E INSTITUCIONES SIN FIN DE LUCRO	7.250.190,00	7.213.668,44	7.213.668,44	6.759.383,60	454.284,84
	Total Operaciones Corrientes	7.947.190,00	7.858.009,98	7.836.970,24	7.367.049,05	469.921,19
6	INVERSIONES REALES	265.000,00	169.364,15	169.364,15	139.342,37	30.021,78
60	PROYECTOS DE INVERSIÓN NUEVA	165.000,00	87.051,61	87.051,61	62.497,83	24.553,78
61	PROYECTOS DE INVERSIÓN DE REPOSICIÓN	100.000,00	82.312,54	82.312,54	76.844,54	5.468,00
	Total Operaciones de Capital	265.000,00	169.364,15	169.364,15	139.342,37	30.021,78
	Total operaciones no financieras	8.212.190,00	8.027.374,13	8.006.334,39	7.506.391,42	499.942,97
	Total Programa	8.212.190,00	8.027.374,13	8.006.334,39	7.506.391,42	499.942,97

PARTE II - EJECUCIÓN DEL PRESUPUESTO DE GASTOS

Sección	18	EDUCACIÓN, CULTURA Y DEPORTES
Órgano Gestor	1805	DIRECCIÓN GENERAL DE ORGANIZACIÓN, CALIDAD EDUCATIVA Y FORMACIÓN PROFESIONAL
Programa	422F	EDUCACIÓN PERMANENTE DE ADULTOS

(IMPORTE EN EUROS)

CÓDIGO	Capítulo/Artículo	CRÉDITOS DEFINITIVOS	GASTOS COMPROMETIDOS	OBLIGACIONES RECONOCIDAS	PAGOS REALIZADOS	OBLIGACIONES PTES. DE PAGO
2	GASTOS EN BIENES CORRIENTES Y SERVICIOS	670.900,00	656.067,75	629.260,51	602.762,88	26.497,63
22	MATERIALES, SUMINISTROS Y OTROS	654.900,00	646.665,12	619.857,88	593.360,25	26.497,63
23	INDEMNIZACIONES POR RAZÓN DE SERVICIO	16.000,00	9.402,63	9.402,63	9.402,63	0,00
4	TRANSFERENCIAS CORRIENTES	1.517.000,00	941.814,26	941.814,26	941.814,26	0,00
48	A FAMILIAS E INSTITUCIONES SIN FIN DE LUCRO	1.517.000,00	941.814,26	941.814,26	941.814,26	0,00
	Total Operaciones Corrientes	2.187.900,00	1.597.882,01	1.571.074,77	1.544.577,14	26.497,63
6	INVERSIONES REALES	15.000,00	9.834,79	9.834,79	9.834,79	0,00
60	PROYECTOS DE INVERSIÓN NUEVA	85.000,00-	0,00	0,00	0,00	0,00
61	PROYECTOS DE INVERSIÓN DE REPOSICIÓN	100.000,00	9.834,79	9.834,79	9.834,79	0,00
	Total Operaciones de Capital	15.000,00	9.834,79	9.834,79	9.834,79	0,00
	Total operaciones no financieras	2.202.900,00	1.607.716,80	1.580.909,56	1.554.411,93	26.497,63
	Total Programa	2.202.900,00	1.607.716,80	1.580.909,56	1.554.411,93	26.497,63

PARTE II - EJECUCIÓN DEL PRESUPUESTO DE GASTOS

Sección	18	EDUCACIÓN, CULTURA Y DEPORTES
Órgano Gestor	1805	DIRECCIÓN GENERAL DE ORGANIZACIÓN, CALIDAD EDUCATIVA Y FORMACIÓN PROFESIONAL
Programa	423A	PROMOCIÓN EDUCATIVA

(IMPORTE EN EUROS)

CÓDIGO	Capítulo/Artículo	CRÉDITOS DEFINITIVOS	GASTOS COMPROMETIDOS	OBLIGACIONES RECONOCIDAS	PAGOS REALIZADOS	OBLIGACIONES PTES. DE PAGO
2	GASTOS EN BIENES CORRIENTES Y SERVICIOS	32.252.736,85	31.901.035,88	30.703.551,27	26.432.923,76	4.270.627,51
22	MATERIALES, SUMINISTROS Y OTROS	32.252.736,85	31.901.035,88	30.703.551,27	26.432.923,76	4.270.627,51
4	TRANSFERENCIAS CORRIENTES	4.115.331,81	2.855.322,47	2.855.322,43	2.097.968,54	757.353,89
42	A EMPRESAS PÚBLICAS DE LA JUNTA Y OTROS ENTES PÚBLICOS	520,00	449,40	449,40	449,40	0,00
46	A CORPORACIONES LOCALES	73.117,00	46.591,14	46.591,14	0,00	46.591,14
48	A FAMILIAS E INSTITUCIONES SIN FIN DE LUCRO	4.041.694,81	2.808.281,93	2.808.281,89	2.097.519,14	710.762,75
	Total Operaciones Corrientes	36.368.068,66	34.756.358,35	33.558.873,70	28.530.892,30	5.027.981,40
6	INVERSIONES REALES	44.783,00	36.932,50	33.091,08	0,00	33.091,08
60	PROYECTOS DE INVERSIÓN NUEVA	44.783,00	36.932,50	33.091,08	0,00	33.091,08
	Total Operaciones de Capital	44.783,00	36.932,50	33.091,08	0,00	33.091,08
	Total operaciones no financieras	36.412.851,66	34.793.290,85	33.591.964,78	28.530.892,30	5.061.072,48
	Total Programa	36.412.851,66	34.793.290,85	33.591.964,78	28.530.892,30	5.061.072,48
	Total Órgano Gestor	229.948.917,50	225.104.145,92	221.526.965,19	206.526.541,93	15.000.423,26

PARTE II - EJECUCIÓN DEL PRESUPUESTO DE GASTOS

Sección	18	EDUCACIÓN, CULTURA Y DEPORTES
Órgano Gestor	1807	DIRECCIÓN GENERAL DE UNIVERSIDADES, INVESTIGACIÓN E INNOVACIÓN
Programa	421A	DIRECCIÓN Y SERVICIOS GENERALES DE EDUCACIÓN, CULTURA Y DEPORTES

(IMPORTE EN EUROS)

CÓDIGO	Capítulo/Artículo	CRÉDITOS DEFINITIVOS	GASTOS COMPROMETIDOS	OBLIGACIONES RECONOCIDAS	PAGOS REALIZADOS	OBLIGACIONES PTES. DE PAGO
1	GASTOS DE PERSONAL	74.397,00	74.396,46	74.396,46	74.396,46	0,00
10	ALTOS CARGOS	63.557,00	58.935,24	58.935,24	58.935,24	0,00
12	FUNCIONARIOS (EXCEPTO DOCENTES Y DE INSTITUCIONES SANITARIAS)	0,00	2.315,04	2.315,04	2.315,04	0,00
16	CUOTAS, PRESTACIONES Y GASTOS SOCIALES A CARGO DEL EMPLEADOR	10.840,00	13.146,18	13.146,18	13.146,18	0,00
	Total Operaciones Corrientes	74.397,00	74.396,46	74.396,46	74.396,46	0,00
	Total operaciones no financieras	74.397,00	74.396,46	74.396,46	74.396,46	0,00
	Total Programa	74.397,00	74.396,46	74.396,46	74.396,46	0,00

PARTE II - EJECUCIÓN DEL PRESUPUESTO DE GASTOS

Sección	18	EDUCACIÓN, CULTURA Y DEPORTES
Órgano Gestor	1807	DIRECCIÓN GENERAL DE UNIVERSIDADES, INVESTIGACIÓN E INNOVACIÓN
Programa	422C	ENSEÑANZA UNIVERSITARIA

(IMPORTE EN EUROS)

CÓDIGO	Capítulo/Artículo	CRÉDITOS DEFINITIVOS	GASTOS COMPROMETIDOS	OBLIGACIONES RECONOCIDAS	PAGOS REALIZADOS	OBLIGACIONES PTES. DE PAGO
1	GASTOS DE PERSONAL	2.435.494,00	2.435.493,71	2.435.493,71	2.435.493,71	0,00
12	FUNCIONARIOS (EXCEPTO DOCENTES Y DE INSTITUCIONES SANITARIAS)	146.394,00	60.144,99	60.144,99	60.144,99	0,00
13	LABORALES (EXCEPTO DE INSTITUCIONES SANITARIAS)	1.966.870,00	1.680.464,77	1.680.464,77	1.680.464,77	0,00
16	CUOTAS, PRESTACIONES Y GASTOS SOCIALES A CARGO DEL EMPLEADOR	322.230,00	694.883,95	694.883,95	694.883,95	0,00
2	GASTOS EN BIENES CORRIENTES Y SERVICIOS	594.960,00	540.817,34	538.294,71	438.981,27	99.313,44
21	REPARACIONES, MANTENIMIENTO Y CONSERVACIÓN	35.292,09	34.826,35	34.826,35	32.745,15	2.081,20
22	MATERIALES, SUMINISTROS Y OTROS	559.667,91	505.990,99	503.468,36	406.236,12	97.232,24
4	TRANSFERENCIAS CORRIENTES	114.726.943,00	114.687.065,91	114.687.065,91	97.044.420,74	17.642.645,17
42	A EMPRESAS PÚBLICAS DE LA JUNTA Y OTROS ENTES PÚBLICOS	114.598.743,00	114.568.864,55	114.568.864,55	96.926.219,38	17.642.645,17
48	A FAMILIAS E INSTITUCIONES SIN FIN DE LUCRO	128.200,00	118.201,36	118.201,36	118.201,36	0,00
	Total Operaciones Corrientes	117.757.397,00	117.663.376,96	117.660.854,33	99.918.895,72	17.741.958,61
6	INVERSIONES REALES	378.666,00	1.100,00	0,00	0,00	0,00
60	PROYECTOS DE INVERSIÓN NUEVA	278.666,00	1.100,00	0,00	0,00	0,00
61	PROYECTOS DE INVERSIÓN DE REPOSICIÓN	100.000,00	0,00	0,00	0,00	0,00
	Total Operaciones de Capital	378.666,00	1.100,00	0,00	0,00	0,00

PARTE II - EJECUCIÓN DEL PRESUPUESTO DE GASTOS

Sección	18	EDUCACIÓN, CULTURA Y DEPORTES
Órgano Gestor	1807	DIRECCIÓN GENERAL DE UNIVERSIDADES, INVESTIGACIÓN E INNOVACIÓN
Programa	422C	ENSEÑANZA UNIVERSITARIA

(IMPORTE EN EUROS)

CÓDIGO	Capítulo/Artículo	CRÉDITOS DEFINITIVOS	GASTOS COMPROMETIDOS	OBLIGACIONES RECONOCIDAS	PAGOS REALIZADOS	OBLIGACIONES PTES. DE PAGO
	Total operaciones no financieras	118.136.063,00	117.664.476,96	117.660.854,33	99.918.895,72	17.741.958,61
9	PASIVOS FINANCIEROS	189.240,00	189.233,17	189.233,17	189.233,17	0,00
91	AMORTIZACIÓN DE PRÉSTAMOS EN MONEDA NACIONAL	189.240,00	189.233,17	189.233,17	189.233,17	0,00
	Total Operaciones financieras	189.240,00	189.233,17	189.233,17	189.233,17	0,00
	Total Programa	118.325.303,00	117.853.710,13	117.850.087,50	100.108.128,89	17.741.958,61

PARTE II - EJECUCIÓN DEL PRESUPUESTO DE GASTOS

Sección	18	EDUCACIÓN, CULTURA Y DEPORTES
Órgano Gestor	1807	DIRECCIÓN GENERAL DE UNIVERSIDADES, INVESTIGACIÓN E INNOVACIÓN
Programa	541B	INVESTIGACIÓN, INNOVACIÓN Y DESARROLLO TECNOLÓGICO

(IMPORTE EN EUROS)

CÓDIGO	Capítulo/Artículo	CRÉDITOS DEFINITIVOS	GASTOS COMPROMETIDOS	OBLIGACIONES RECONOCIDAS	PAGOS REALIZADOS	OBLIGACIONES PTES. DE PAGO
2	GASTOS EN BIENES CORRIENTES Y SERVICIOS	4.000,00	3.701,49	3.701,49	3.701,49	0,00
22	MATERIALES, SUMINISTROS Y OTROS	4.000,00	3.701,49	3.701,49	3.701,49	0,00
4	TRANSFERENCIAS CORRIENTES	7.581.386,00	1.988.732,81	1.919.108,95	1.512.146,91	406.962,04
42	A EMPRESAS PÚBLICAS DE LA JUNTA Y OTROS ENTES PÚBLICOS	6.860.670,00	1.469.479,70	1.459.922,82	1.372.955,70	86.967,12
48	A FAMILIAS E INSTITUCIONES SIN FIN DE LUCRO	720.716,00	519.253,11	459.186,13	139.191,21	319.994,92
	Total Operaciones Corrientes	7.585.386,00	1.992.434,30	1.922.810,44	1.515.848,40	406.962,04
7	TRANSFERENCIAS DE CAPITAL	4.825.106,00	3.585.189,34	3.384.828,15	1.211.775,27	2.173.052,88
72	A EMPRESAS PÚBLICAS DE LA JUNTA Y OTROS ENTES PÚBLICOS	4.471.537,54	3.536.799,64	3.340.829,69	1.211.775,27	2.129.054,42
73	A LA ADMINISTRACIÓN DEL ESTADO, OO.AA., EE.PP. Y OTROS ENTES PÚBLICOS ESTATALES	329.998,46	43.998,46	43.998,46	0,00	43.998,46
78	A FAMILIAS E INSTITUCIONES SIN FIN DE LUCRO	23.570,00	4.391,24	0,00	0,00	0,00
	Total Operaciones de Capital	4.825.106,00	3.585.189,34	3.384.828,15	1.211.775,27	2.173.052,88
	Total operaciones no financieras	12.410.492,00	5.577.623,64	5.307.638,59	2.727.623,67	2.580.014,92
9	PASIVOS FINANCIEROS	622.849,00	622.848,05	622.848,05	622.848,05	0,00
91	AMORTIZACIÓN DE PRÉSTAMOS EN MONEDA NACIONAL	622.849,00	622.848,05	622.848,05	622.848,05	0,00
	Total Operaciones financieras	622.849,00	622.848,05	622.848,05	622.848,05	0,00
	Total Programa	13.033.341,00	6.200.471,69	5.930.486,64	3.350.471,72	2.580.014,92
	Total Órgano Gestor	131.433.041,00	124.128.578,28	123.854.970,60	103.532.997,07	20.321.973,53

PARTE II - EJECUCIÓN DEL PRESUPUESTO DE GASTOS

Sección	18	EDUCACIÓN, CULTURA Y DEPORTES
Órgano Gestor	1808	DIRECCIÓN GENERAL DE CULTURA
Programa	126B	SERVICIO DE PUBLICACIONES

(IMPORTE EN EUROS)

CÓDIGO	Capítulo/Artículo	CRÉDITOS DEFINITIVOS	GASTOS COMPROMETIDOS	OBLIGACIONES RECONOCIDAS	PAGOS REALIZADOS	OBLIGACIONES PTES. DE PAGO
1	GASTOS DE PERSONAL	54.252,00	54.251,76	54.251,76	54.251,76	0,00
12	FUNCIONARIOS (EXCEPTO DOCENTES Y DE INSTITUCIONES SANITARIAS)	46.442,00	49.569,36	49.569,36	49.569,36	0,00
16	CUOTAS, PRESTACIONES Y GASTOS SOCIALES A CARGO DEL EMPLEADOR	7.810,00	4.682,40	4.682,40	4.682,40	0,00
2	GASTOS EN BIENES CORRIENTES Y SERVICIOS	20.426,40	16.408,83	16.408,83	16.408,83	0,00
22	MATERIALES, SUMINISTROS Y OTROS	20.426,40	16.408,83	16.408,83	16.408,83	0,00
	Total Operaciones Corrientes	74.678,40	70.660,59	70.660,59	70.660,59	0,00
6	INVERSIONES REALES	53.513,84	49.513,84	49.513,84	36.763,84	12.750,00
60	PROYECTOS DE INVERSIÓN NUEVA	53.513,84	49.513,84	49.513,84	36.763,84	12.750,00
	Total Operaciones de Capital	53.513,84	49.513,84	49.513,84	36.763,84	12.750,00
	Total operaciones no financieras	128.192,24	120.174,43	120.174,43	107.424,43	12.750,00
	Total Programa	128.192,24	120.174,43	120.174,43	107.424,43	12.750,00

PARTE II - EJECUCIÓN DEL PRESUPUESTO DE GASTOS

Sección	18	EDUCACIÓN, CULTURA Y DEPORTES
Órgano Gestor	1808	DIRECCIÓN GENERAL DE CULTURA
Programa	452A	LIBROS, ARCHIVOS Y BIBLIOTECAS

(IMPORTE EN EUROS)

CÓDIGO	Capítulo/Artículo	CRÉDITOS DEFINITIVOS	GASTOS COMPROMETIDOS	OBLIGACIONES RECONOCIDAS	PAGOS REALIZADOS	OBLIGACIONES PTES. DE PAGO
1	GASTOS DE PERSONAL	8.684.002,56	8.684.002,56	8.684.002,56	8.684.002,56	0,00
12	FUNCIONARIOS (EXCEPTO DOCENTES Y DE INSTITUCIONES SANITARIAS)	5.545.392,06	5.564.368,63	5.564.368,63	5.564.368,63	0,00
13	LABORALES (EXCEPTO DE INSTITUCIONES SANITARIAS)	1.320.150,00	1.184.669,73	1.184.669,73	1.184.669,73	0,00
15	INCENTIVOS AL RENDIMIENTO	52.750,50	52.750,50	52.750,50	52.750,50	0,00
16	CUOTAS, PRESTACIONES Y GASTOS SOCIALES A CARGO DEL EMPLEADOR	1.765.710,00	1.882.213,70	1.882.213,70	1.882.213,70	0,00
2	GASTOS EN BIENES CORRIENTES Y SERVICIOS	2.777.356,39	2.380.577,34	2.252.754,41	1.859.140,67	393.613,74
20	ARRENDAMIENTOS Y CÁNONES	44.000,00	43.204,00	43.204,00	36.670,00	6.534,00
21	REPARACIONES, MANTENIMIENTO Y CONSERVACIÓN	794.560,00	451.227,54	434.370,40	367.725,64	66.644,76
22	MATERIALES, SUMINISTROS Y OTROS	1.938.796,39	1.886.145,80	1.775.180,01	1.454.745,03	320.434,98
	Total Operaciones Corrientes	11.461.358,95	11.064.579,90	10.936.756,97	10.543.143,23	393.613,74
6	INVERSIONES REALES	251.000,00	229.113,39	229.113,39	192.818,67	36.294,72
60	PROYECTOS DE INVERSIÓN NUEVA	140.000,00	195.507,21	195.507,21	160.033,78	35.473,43
61	PROYECTOS DE INVERSIÓN DE REPOSICIÓN	111.000,00	33.606,18	33.606,18	32.784,89	821,29
	Total Operaciones de Capital	251.000,00	229.113,39	229.113,39	192.818,67	36.294,72
	Total operaciones no financieras	11.712.358,95	11.293.693,29	11.165.870,36	10.735.961,90	429.908,46
	Total Programa	11.712.358,95	11.293.693,29	11.165.870,36	10.735.961,90	429.908,46

PARTE II - EJECUCIÓN DEL PRESUPUESTO DE GASTOS

Sección	18	EDUCACIÓN, CULTURA Y DEPORTES
Órgano Gestor	1808	DIRECCIÓN GENERAL DE CULTURA
Programa	455A	GESTIÓN CULTURAL

(IMPORTE EN EUROS)

CÓDIGO	Capítulo/Artículo	CRÉDITOS DEFINITIVOS	GASTOS COMPROMETIDOS	OBLIGACIONES RECONOCIDAS	PAGOS REALIZADOS	OBLIGACIONES PTES. DE PAGO
1	GASTOS DE PERSONAL	853.439,98	853.164,98	853.164,98	853.164,98	0,00
12	FUNCIONARIOS (EXCEPTO DOCENTES Y DE INSTITUCIONES SANITARIAS)	627.869,98	678.377,36	678.377,36	678.377,36	0,00
16	CUOTAS, PRESTACIONES Y GASTOS SOCIALES A CARGO DEL EMPLEADOR	225.570,00	174.787,62	174.787,62	174.787,62	0,00
2	GASTOS EN BIENES CORRIENTES Y SERVICIOS	262.918,33	235.263,06	223.825,11	210.817,11	13.008,00
20	ARRENDAMIENTOS Y CÁNONES	3.000,00	0,00	0,00	0,00	0,00
22	MATERIALES, SUMINISTROS Y OTROS	259.918,33	235.263,06	223.825,11	210.817,11	13.008,00
4	TRANSFERENCIAS CORRIENTES	2.717.331,67	2.712.727,46	2.712.726,46	2.428.641,80	284.084,66
42	A EMPRESAS PÚBLICAS DE LA JUNTA Y OTROS ENTES PÚBLICOS	951.000,00	951.000,00	951.000,00	735.750,00	215.250,00
46	A CORPORACIONES LOCALES	1.072.011,67	1.067.409,76	1.067.408,76	998.574,10	68.834,66
48	A FAMILIAS E INSTITUCIONES SIN FIN DE LUCRO	694.320,00	694.317,70	694.317,70	694.317,70	0,00
	Total Operaciones Corrientes	3.833.689,98	3.801.155,50	3.789.716,55	3.492.623,89	297.092,66
6	INVERSIONES REALES	77.267,18	66.731,74	34.030,81	3.025,00	31.005,81
60	PROYECTOS DE INVERSIÓN NUEVA	10.811,82-	0,00	0,00	0,00	0,00
61	PROYECTOS DE INVERSIÓN DE REPOSICIÓN	88.079,00	66.731,74	34.030,81	3.025,00	31.005,81
7	TRANSFERENCIAS DE CAPITAL	635.237,64	633.810,86	511.527,56	69.784,01	441.743,55

PARTE II - EJECUCIÓN DEL PRESUPUESTO DE GASTOS

Sección	18	EDUCACIÓN, CULTURA Y DEPORTES
Órgano Gestor	1808	DIRECCIÓN GENERAL DE CULTURA
Programa	455A	GESTIÓN CULTURAL

(IMPORTE EN EUROS)

CÓDIGO	Capítulo/Artículo	CRÉDITOS DEFINITIVOS	GASTOS COMPROMETIDOS	OBLIGACIONES RECONOCIDAS	PAGOS REALIZADOS	OBLIGACIONES PTES. DE PAGO
72	A EMPRESAS PÚBLICAS DE LA JUNTA Y OTROS ENTES PÚBLICOS	634.992,22	633.810,86	511.527,56	69.784,01	441.743,55
76	A CORPORACIONES LOCALES	245,42	0,00	0,00	0,00	0,00
	Total Operaciones de Capital	712.504,82	700.542,60	545.558,37	72.809,01	472.749,36
	Total operaciones no financieras	4.546.194,80	4.501.698,10	4.335.274,92	3.565.432,90	769.842,02
	Total Programa	4.546.194,80	4.501.698,10	4.335.274,92	3.565.432,90	769.842,02

PARTE II - EJECUCIÓN DEL PRESUPUESTO DE GASTOS

Sección	18	EDUCACIÓN, CULTURA Y DEPORTES
Órgano Gestor	1808	DIRECCIÓN GENERAL DE CULTURA
Programa	458A	PATRIMONIO ARTÍSTICO Y MUSEOS

(IMPORTE EN EUROS)

CÓDIGO	Capítulo/Artículo	CRÉDITOS DEFINITIVOS	GASTOS COMPROMETIDOS	OBLIGACIONES RECONOCIDAS	PAGOS REALIZADOS	OBLIGACIONES PTES. DE PAGO
1	GASTOS DE PERSONAL	5.229.304,59	5.229.304,59	5.229.304,59	5.229.304,59	0,00
10	ALTOS CARGOS	59.010,00	58.909,46	58.909,46	58.909,46	0,00
12	FUNCIONARIOS (EXCEPTO DOCENTES Y DE INSTITUCIONES SANITARIAS)	1.952.994,59	1.869.912,75	1.869.912,75	1.869.912,75	0,00
13	LABORALES (EXCEPTO DE INSTITUCIONES SANITARIAS)	2.236.650,00	2.156.659,12	2.156.659,12	2.156.659,12	0,00
16	CUOTAS, PRESTACIONES Y GASTOS SOCIALES A CARGO DEL EMPLEADOR	980.650,00	1.143.823,26	1.143.823,26	1.143.823,26	0,00
2	GASTOS EN BIENES CORRIENTES Y SERVICIOS	2.676.494,37	2.477.497,28	2.431.072,92	2.061.772,29	369.300,63
20	ARRENDAMIENTOS Y CÁNONES	67.500,00	61.256,36	61.256,36	52.302,36	8.954,00
21	REPARACIONES, MANTENIMIENTO Y CONSERVACIÓN	568.463,00	475.624,61	465.375,72	383.275,11	82.100,61
22	MATERIALES, SUMINISTROS Y OTROS	2.040.531,37	1.940.616,31	1.904.440,84	1.626.194,82	278.246,02
4	TRANSFERENCIAS CORRIENTES	456.413,03	447.193,03	291.286,35	42.900,00	248.386,35
42	A EMPRESAS PÚBLICAS DE LA JUNTA Y OTROS ENTES PÚBLICOS	216.413,03	207.413,03	185.006,35	0,00	185.006,35
43	A LA ADMINISTRACIÓN DEL ESTADO, OO.AA., EE.PP. Y OTROS ENTES PÚBLICOS ESTATALES	58.000,00	58.000,00	0,00	0,00	0,00
46	A CORPORACIONES LOCALES	120.000,00	119.780,00	48.280,00	17.900,00	30.380,00
48	A FAMILIAS E INSTITUCIONES SIN FIN DE LUCRO	62.000,00	62.000,00	58.000,00	25.000,00	33.000,00
	Total Operaciones Corrientes	8.362.211,99	8.153.994,90	7.951.663,86	7.333.976,88	617.686,98

PARTE II - EJECUCIÓN DEL PRESUPUESTO DE GASTOS

Sección	18	EDUCACIÓN, CULTURA Y DEPORTES
Órgano Gestor	1808	DIRECCIÓN GENERAL DE CULTURA
Programa	458A	PATRIMONIO ARTÍSTICO Y MUSEOS

(IMPORTE EN EUROS)

CÓDIGO	Capítulo/Artículo	CRÉDITOS DEFINITIVOS	GASTOS COMPROMETIDOS	OBLIGACIONES RECONOCIDAS	PAGOS REALIZADOS	OBLIGACIONES PTES. DE PAGO
6	INVERSIONES REALES	671.463,03	559.023,24	558.817,16	434.566,24	124.250,92
60	PROYECTOS DE INVERSIÓN NUEVA	168.621,03	121.936,48	121.936,48	103.566,48	18.370,00
61	PROYECTOS DE INVERSIÓN DE REPOSICIÓN	502.842,00	437.086,76	436.880,68	330.999,76	105.880,92
7	TRANSFERENCIAS DE CAPITAL	980.000,00	784.057,16	598.897,42	221.778,79	377.118,63
76	A CORPORACIONES LOCALES	526.000,00	330.929,57	230.417,57	200.000,00	30.417,57
78	A FAMILIAS E INSTITUCIONES SIN FIN DE LUCRO	454.000,00	453.127,59	368.479,85	21.778,79	346.701,06
	Total Operaciones de Capital	1.651.463,03	1.343.080,40	1.157.714,58	656.345,03	501.369,55
	Total operaciones no financieras	10.013.675,02	9.497.075,30	9.109.378,44	7.990.321,91	1.119.056,53
	Total Programa	10.013.675,02	9.497.075,30	9.109.378,44	7.990.321,91	1.119.056,53
	Total Órgano Gestor	26.400.421,01	25.412.641,12	24.730.698,15	22.399.141,14	2.331.557,01

PARTE II - EJECUCIÓN DEL PRESUPUESTO DE GASTOS

Sección	18	EDUCACIÓN, CULTURA Y DEPORTES
Órgano Gestor	1809	DIRECCIÓN GENERAL DE DEPORTES
Programa	457A	INFRAESTRUCTURA, FOMENTO Y APOYO AL DEPORTE

(IMPORTE EN EUROS)

CÓDIGO	Capítulo/Artículo	CRÉDITOS DEFINITIVOS	GASTOS COMPROMETIDOS	OBLIGACIONES RECONOCIDAS	PAGOS REALIZADOS	OBLIGACIONES PTES. DE PAGO
1	GASTOS DE PERSONAL	1.641.196,56	1.641.196,06	1.641.196,06	1.641.196,06	0,00
10	ALTOS CARGOS	59.010,00	59.004,68	59.004,68	59.004,68	0,00
12	FUNCIONARIOS (EXCEPTO DOCENTES Y DE INSTITUCIONES SANITARIAS)	1.162.778,56	1.150.647,83	1.150.647,83	1.150.647,83	0,00
15	INCENTIVOS AL RENDIMIENTO	123.738,00	123.737,50	123.737,50	123.737,50	0,00
16	CUOTAS, PRESTACIONES Y GASTOS SOCIALES A CARGO DEL EMPLEADOR	295.670,00	307.806,05	307.806,05	307.806,05	0,00
2	GASTOS EN BIENES CORRIENTES Y SERVICIOS	3.274.080,77	2.920.344,05	2.895.031,58	2.402.225,69	492.805,89
22	MATERIALES, SUMINISTROS Y OTROS	3.274.080,77	2.920.344,05	2.895.031,58	2.402.225,69	492.805,89
4	TRANSFERENCIAS CORRIENTES	1.939.685,98	1.776.346,93	1.770.344,80	1.263.823,74	506.521,06
42	A EMPRESAS PÚBLICAS DE LA JUNTA Y OTROS ENTES PÚBLICOS	208.380,00	204.307,64	204.203,83	1.556,11	202.647,72
46	A CORPORACIONES LOCALES	65.000,00	65.000,00	65.000,00	0,00	65.000,00
47	A EMPRESAS PRIVADAS	14.000,00	14.000,00	14.000,00	14.000,00	0,00
48	A FAMILIAS E INSTITUCIONES SIN FIN DE LUCRO	1.652.305,98	1.493.039,29	1.487.140,97	1.248.267,63	238.873,34
	Total Operaciones Corrientes	6.854.963,31	6.337.887,04	6.306.572,44	5.307.245,49	999.326,95
6	INVERSIONES REALES	99.500,00	20.217,33	0,00	0,00	0,00
60	PROYECTOS DE INVERSIÓN NUEVA	20.860,00	20.217,33	0,00	0,00	0,00

PARTE II - EJECUCIÓN DEL PRESUPUESTO DE GASTOS

Sección	18	EDUCACIÓN, CULTURA Y DEPORTES
Órgano Gestor	1809	DIRECCIÓN GENERAL DE DEPORTES
Programa	457A	INFRAESTRUCTURA, FOMENTO Y APOYO AL DEPORTE

(IMPORTE EN EUROS)

CÓDIGO	Capítulo/Artículo	CRÉDITOS DEFINITIVOS	GASTOS COMPROMETIDOS	OBLIGACIONES RECONOCIDAS	PAGOS REALIZADOS	OBLIGACIONES PTES. DE PAGO
61	PROYECTOS DE INVERSIÓN DE REPOSICIÓN	78.640,00	0,00	0,00	0,00	0,00
7	TRANSFERENCIAS DE CAPITAL	38.719,76	35.696,70	0,00	0,00	0,00
72	A EMPRESAS PÚBLICAS DE LA JUNTA Y OTROS ENTES PÚBLICOS	3.023,06	0,00	0,00	0,00	0,00
76	A CORPORACIONES LOCALES	35.696,70	35.696,70	0,00	0,00	0,00
	Total Operaciones de Capital	138.219,76	55.914,03	0,00	0,00	0,00
	Total operaciones no financieras	6.993.183,07	6.393.801,07	6.306.572,44	5.307.245,49	999.326,95
	Total Programa	6.993.183,07	6.393.801,07	6.306.572,44	5.307.245,49	999.326,95
	Total Órgano Gestor	6.993.183,07	6.393.801,07	6.306.572,44	5.307.245,49	999.326,95
	Total Sección	1.455.917.811,93	1.441.652.776,03	1.436.564.117,64	1.396.887.237,60	39.676.880,04

PARTE II - EJECUCIÓN DEL PRESUPUESTO DE GASTOS

Sección	19	EMPLEO Y ECONOMÍA
Órgano Gestor	1902	SECRETARÍA GENERAL
Programa	321A	DIRECCIÓN Y SERVICIOS GENERALES DE EMPLEO Y ECONOMÍA

(IMPORTE EN EUROS)

CÓDIGO	Capítulo/Artículo	CRÉDITOS DEFINITIVOS	GASTOS COMPROMETIDOS	OBLIGACIONES RECONOCIDAS	PAGOS REALIZADOS	OBLIGACIONES PTES. DE PAGO
1	GASTOS DE PERSONAL	5.481.955,00	5.411.704,58	5.411.704,58	5.403.809,58	7.895,00
10	ALTOS CARGOS	129.820,00	129.889,02	129.889,02	129.889,02	0,00
11	PERSONAL EVENTUAL	247.720,00	256.330,69	256.330,69	256.330,69	0,00
12	FUNCIONARIOS (EXCEPTO DOCENTES Y DE INSTITUCIONES SANITARIAS)	3.403.780,00	3.295.813,80	3.295.813,80	3.295.813,80	0,00
13	LABORALES (EXCEPTO DE INSTITUCIONES SANITARIAS)	673.230,00	644.154,65	644.154,65	644.154,65	0,00
16	CUOTAS, PRESTACIONES Y GASTOS SOCIALES A CARGO DEL EMPLEADOR	1.027.405,00	1.085.516,42	1.085.516,42	1.077.621,42	7.895,00
2	GASTOS EN BIENES CORRIENTES Y SERVICIOS	5.565.260,00	5.258.426,38	4.915.138,15	4.173.764,10	741.374,05
20	ARRENDAMIENTOS Y CÁNONES	486.400,00	452.914,78	447.573,08	381.432,93	66.140,15
21	REPARACIONES, MANTENIMIENTO Y CONSERVACIÓN	613.000,00	540.964,96	488.477,98	414.426,08	74.051,90
22	MATERIALES, SUMINISTROS Y OTROS	4.418.860,00	4.219.710,16	3.934.250,61	3.333.447,91	600.802,70
23	INDEMNIZACIONES POR RAZÓN DE SERVICIO	47.000,00	44.836,48	44.836,48	44.457,18	379,30
	Total Operaciones Corrientes	11.047.215,00	10.670.130,96	10.326.842,73	9.577.573,68	749.269,05
6	INVERSIONES REALES	5.248.511,21	923.728,34	813.743,76	467.673,13	346.070,63
60	PROYECTOS DE INVERSIÓN NUEVA	4.536.144,50	670.876,04	576.747,93	351.118,61	225.629,32
61	PROYECTOS DE INVERSIÓN DE REPOSICIÓN	712.366,71	252.852,30	236.995,83	116.554,52	120.441,31

PARTE II - EJECUCIÓN DEL PRESUPUESTO DE GASTOS

Sección	19	EMPLEO Y ECONOMÍA
Órgano Gestor	1902	SECRETARÍA GENERAL
Programa	321A	DIRECCIÓN Y SERVICIOS GENERALES DE EMPLEO Y ECONOMÍA

(IMPORTE EN EUROS)

CÓDIGO	Capítulo/Artículo	CRÉDITOS DEFINITIVOS	GASTOS COMPROMETIDOS	OBLIGACIONES RECONOCIDAS	PAGOS REALIZADOS	OBLIGACIONES PTES. DE PAGO
	Total Operaciones de Capital	5.248.511,21	923.728,34	813.743,76	467.673,13	346.070,63
	Total operaciones no financieras	16.295.726,21	11.593.859,30	11.140.586,49	10.045.246,81	1.095.339,68
8	ACTIVOS FINANCIEROS	164.000,00	140.094,00	140.094,00	140.094,00	0,00
82	CONCESIÓN DE PRÉSTAMOS	164.000,00	140.094,00	140.094,00	140.094,00	0,00
	Total Operaciones financieras	164.000,00	140.094,00	140.094,00	140.094,00	0,00
	Total Programa	16.459.726,21	11.733.953,30	11.280.680,49	10.185.340,81	1.095.339,68
	Total Órgano Gestor	16.459.726,21	11.733.953,30	11.280.680,49	10.185.340,81	1.095.339,68

PARTE II - EJECUCIÓN DEL PRESUPUESTO DE GASTOS

Sección	19	EMPLEO Y ECONOMÍA
Órgano Gestor	1903	DIRECCIÓN GENERAL DE RELACIONES LABORALES Y SEGURIDAD Y SALUD LABORAL
Programa	315A	PREVENCIÓN DE RIESGOS

(IMPORTE EN EUROS)

CÓDIGO	Capítulo/Artículo	CRÉDITOS DEFINITIVOS	GASTOS COMPROMETIDOS	OBLIGACIONES RECONOCIDAS	PAGOS REALIZADOS	OBLIGACIONES PTES. DE PAGO
2	GASTOS EN BIENES CORRIENTES Y SERVICIOS	5.430,00	4.067,01	4.067,01	4.067,01	0,00
22	MATERIALES, SUMINISTROS Y OTROS	2.430,00	2.364,35	2.364,35	2.364,35	0,00
23	INDEMNIZACIONES POR RAZÓN DE SERVICIO	3.000,00	1.702,66	1.702,66	1.702,66	0,00
4	TRANSFERENCIAS CORRIENTES	290.000,00	249.179,07	248.647,31	248.647,31	0,00
47	A EMPRESAS PRIVADAS	40.000,00	37.907,44	37.375,68	37.375,68	0,00
48	A FAMILIAS E INSTITUCIONES SIN FIN DE LUCRO	250.000,00	211.271,63	211.271,63	211.271,63	0,00
	Total Operaciones Corrientes	295.430,00	253.246,08	252.714,32	252.714,32	0,00
7	TRANSFERENCIAS DE CAPITAL	435.430,00	277.616,79	275.180,79	275.180,79	0,00
77	A EMPRESAS PRIVADAS	401.430,00	268.976,46	266.540,46	266.540,46	0,00
78	A FAMILIAS E INSTITUCIONES SIN FIN DE LUCRO	34.000,00	8.640,33	8.640,33	8.640,33	0,00
	Total Operaciones de Capital	435.430,00	277.616,79	275.180,79	275.180,79	0,00
	Total operaciones no financieras	730.860,00	530.862,87	527.895,11	527.895,11	0,00
	Total Programa	730.860,00	530.862,87	527.895,11	527.895,11	0,00

PARTE II - EJECUCIÓN DEL PRESUPUESTO DE GASTOS

Sección	19	EMPLEO Y ECONOMÍA
Órgano Gestor	1903	DIRECCIÓN GENERAL DE RELACIONES LABORALES Y SEGURIDAD Y SALUD LABORAL
Programa	322A	FOMENTO DEL AUTOEMPLEO Y RELACIONES LABORALES

(IMPORTE EN EUROS)

CÓDIGO	Capítulo/Artículo	CRÉDITOS DEFINITIVOS	GASTOS COMPROMETIDOS	OBLIGACIONES RECONOCIDAS	PAGOS REALIZADOS	OBLIGACIONES PTES. DE PAGO
1	GASTOS DE PERSONAL	5.854.790,00	5.786.633,58	5.786.633,58	5.786.633,58	0,00
10	ALTOS CARGOS	59.010,00	58.852,36	58.852,36	58.852,36	0,00
12	FUNCIONARIOS (EXCEPTO DOCENTES Y DE INSTITUCIONES SANITARIAS)	4.597.710,00	4.461.368,88	4.461.368,88	4.461.368,88	0,00
13	LABORALES (EXCEPTO DE INSTITUCIONES SANITARIAS)	45.300,00	46.929,22	46.929,22	46.929,22	0,00
15	INCENTIVOS AL RENDIMIENTO	48.330,00	47.320,87	47.320,87	47.320,87	0,00
16	CUOTAS, PRESTACIONES Y GASTOS SOCIALES A CARGO DEL EMPLEADOR	1.104.440,00	1.172.162,25	1.172.162,25	1.172.162,25	0,00
2	GASTOS EN BIENES CORRIENTES Y SERVICIOS	13.720,00	10.526,79	10.526,79	7.966,39	2.560,40
22	MATERIALES, SUMINISTROS Y OTROS	11.720,00	10.308,68	10.308,68	7.748,28	2.560,40
23	INDEMNIZACIONES POR RAZÓN DE SERVICIO	2.000,00	218,11	218,11	218,11	0,00
4	TRANSFERENCIAS CORRIENTES	13.552.748,47	10.451.938,10	7.925.127,71	7.250.009,67	675.118,04
42	A EMPRESAS PÚBLICAS DE LA JUNTA Y OTROS ENTES PÚBLICOS	450.000,00	450.000,00	450.000,00	450.000,00	0,00
46	A CORPORACIONES LOCALES	92.779,72	90.000,00	90.000,00	90.000,00	0,00
47	A EMPRESAS PRIVADAS	10.192.850,31	8.342.221,02	6.082.721,18	5.441.209,73	641.511,45
48	A FAMILIAS E INSTITUCIONES SIN FIN DE LUCRO	2.817.118,44	1.569.717,08	1.302.406,53	1.268.799,94	33.606,59
	Total Operaciones Corrientes	19.421.258,47	16.249.098,47	13.722.288,08	13.044.609,64	677.678,44

PARTE II - EJECUCIÓN DEL PRESUPUESTO DE GASTOS

Sección	19	EMPLEO Y ECONOMÍA
Órgano Gestor	1903	DIRECCIÓN GENERAL DE RELACIONES LABORALES Y SEGURIDAD Y SALUD LABORAL
Programa	322A	FOMENTO DEL AUTOEMPLEO Y RELACIONES LABORALES

(IMPORTE EN EUROS)

CÓDIGO	Capítulo/Artículo	CRÉDITOS DEFINITIVOS	GASTOS COMPROMETIDOS	OBLIGACIONES RECONOCIDAS	PAGOS REALIZADOS	OBLIGACIONES PTES. DE PAGO
7	TRANSFERENCIAS DE CAPITAL	2.294.309,40	752.899,26	553.525,58	316.238,45	237.287,13
77	A EMPRESAS PRIVADAS	1.976.174,41	622.496,87	491.749,71	254.462,58	237.287,13
78	A FAMILIAS E INSTITUCIONES SIN FIN DE LUCRO	318.134,99	130.402,39	61.775,87	61.775,87	0,00
	Total Operaciones de Capital	2.294.309,40	752.899,26	553.525,58	316.238,45	237.287,13
	Total operaciones no financieras	21.715.567,87	17.001.997,73	14.275.813,66	13.360.848,09	914.965,57
8	ACTIVOS FINANCIEROS	850.000,00	0,03	0,00	0,00	0,00
82	CONCESIÓN DE PRÉSTAMOS	850.000,00	0,03	0,00	0,00	0,00
	Total Operaciones financieras	850.000,00	0,03	0,00	0,00	0,00
	Total Programa	22.565.567,87	17.001.997,76	14.275.813,66	13.360.848,09	914.965,57
	Total Órgano Gestor	23.296.427,87	17.532.860,63	14.803.708,77	13.888.743,20	914.965,57

PARTE II - EJECUCIÓN DEL PRESUPUESTO DE GASTOS

Sección	19	EMPLEO Y ECONOMÍA
Órgano Gestor	1908	DIRECCIÓN GENERAL DE EMPLEO Y JUVENTUD
Programa	321A	DIRECCIÓN Y SERVICIOS GENERALES DE EMPLEO Y ECONOMÍA

(IMPORTE EN EUROS)

CÓDIGO	Capítulo/Artículo	CRÉDITOS DEFINITIVOS	GASTOS COMPROMETIDOS	OBLIGACIONES RECONOCIDAS	PAGOS REALIZADOS	OBLIGACIONES PTES. DE PAGO
1	GASTOS DE PERSONAL	14.098.520,00	14.004.044,34	14.004.044,34	14.004.044,34	0,00
10	ALTOS CARGOS	59.010,00	59.004,68	59.004,68	59.004,68	0,00
12	FUNCIONARIOS (EXCEPTO DOCENTES Y DE INSTITUCIONES SANITARIAS)	8.808.030,00	8.840.202,62	8.840.202,62	8.840.202,62	0,00
13	LABORALES (EXCEPTO DE INSTITUCIONES SANITARIAS)	2.385.560,00	2.274.659,23	2.274.659,23	2.274.659,23	0,00
16	CUOTAS, PRESTACIONES Y GASTOS SOCIALES A CARGO DEL EMPLEADOR	2.845.920,00	2.830.177,81	2.830.177,81	2.830.177,81	0,00
2	GASTOS EN BIENES CORRIENTES Y SERVICIOS	1.887.600,00	655.152,37	23.129,04	23.038,14	90,90
22	MATERIALES, SUMINISTROS Y OTROS	1.877.100,00	645.354,30	13.330,97	13.330,97	0,00
23	INDEMNIZACIONES POR RAZÓN DE SERVICIO	10.500,00	9.798,07	9.798,07	9.707,17	90,90
	Total Operaciones Corrientes	15.986.120,00	14.659.196,71	14.027.173,38	14.027.082,48	90,90
	Total operaciones no financieras	15.986.120,00	14.659.196,71	14.027.173,38	14.027.082,48	90,90
	Total Programa	15.986.120,00	14.659.196,71	14.027.173,38	14.027.082,48	90,90

PARTE II - EJECUCIÓN DEL PRESUPUESTO DE GASTOS

Sección	19	EMPLEO Y ECONOMÍA
Órgano Gestor	1908	DIRECCIÓN GENERAL DE EMPLEO Y JUVENTUD
Programa	322B	FOMENTO Y GESTIÓN EMPLEO

(IMPORTE EN EUROS)

CÓDIGO	Capítulo/Artículo	CRÉDITOS DEFINITIVOS	GASTOS COMPROMETIDOS	OBLIGACIONES RECONOCIDAS	PAGOS REALIZADOS	OBLIGACIONES PTES. DE PAGO
4	TRANSFERENCIAS CORRIENTES	36.630.862,33	28.073.951,90	28.001.381,65	24.194.911,41	3.806.470,24
46	A CORPORACIONES LOCALES	3.377,29	0,00	0,00	0,00	0,00
47	A EMPRESAS PRIVADAS	31.965.963,31	27.404.902,62	27.341.537,57	23.670.104,49	3.671.433,08
48	A FAMILIAS E INSTITUCIONES SIN FIN DE LUCRO	4.661.521,73	669.049,28	659.844,08	524.806,92	135.037,16
	Total Operaciones Corrientes	36.630.862,33	28.073.951,90	28.001.381,65	24.194.911,41	3.806.470,24
	Total operaciones no financieras	36.630.862,33	28.073.951,90	28.001.381,65	24.194.911,41	3.806.470,24
	Total Programa	36.630.862,33	28.073.951,90	28.001.381,65	24.194.911,41	3.806.470,24

PARTE II - EJECUCIÓN DEL PRESUPUESTO DE GASTOS

Sección	19	EMPLEO Y ECONOMÍA
Órgano Gestor	1908	DIRECCIÓN GENERAL DE EMPLEO Y JUVENTUD
Programa	323A	PROMOCIÓN Y SERVICIOS DE LA JUVENTUD

(IMPORTE EN EUROS)

CÓDIGO	Capítulo/Artículo	CRÉDITOS DEFINITIVOS	GASTOS COMPROMETIDOS	OBLIGACIONES RECONOCIDAS	PAGOS REALIZADOS	OBLIGACIONES PTES. DE PAGO
4	TRANSFERENCIAS CORRIENTES	131.750,00	72.439,01	69.939,01	57.272,51	12.666,50
46	A CORPORACIONES LOCALES	47.000,00	26.623,72	24.123,72	11.457,22	12.666,50
48	A FAMILIAS E INSTITUCIONES SIN FIN DE LUCRO	84.750,00	45.815,29	45.815,29	45.815,29	0,00
	Total Operaciones Corrientes	131.750,00	72.439,01	69.939,01	57.272,51	12.666,50
7	TRANSFERENCIAS DE CAPITAL	700,00	0,00	0,00	0,00	0,00
76	A CORPORACIONES LOCALES	700,00	0,00	0,00	0,00	0,00
	Total Operaciones de Capital	700,00	0,00	0,00	0,00	0,00
	Total operaciones no financieras	132.450,00	72.439,01	69.939,01	57.272,51	12.666,50
	Total Programa	132.450,00	72.439,01	69.939,01	57.272,51	12.666,50
	Total Órgano Gestor	52.749.432,33	42.805.587,62	42.098.494,04	38.279.266,40	3.819.227,64

PARTE II - EJECUCIÓN DEL PRESUPUESTO DE GASTOS

Sección	19	EMPLEO Y ECONOMÍA
Órgano Gestor	1909	DIRECCIÓN GENERAL DE FORMACIÓN
Programa	321A	DIRECCIÓN Y SERVICIOS GENERALES DE EMPLEO Y ECONOMÍA

(IMPORTE EN EUROS)

CÓDIGO	Capítulo/Artículo	CRÉDITOS DEFINITIVOS	GASTOS COMPROMETIDOS	OBLIGACIONES RECONOCIDAS	PAGOS REALIZADOS	OBLIGACIONES PTES. DE PAGO
1	GASTOS DE PERSONAL	4.647.440,00	4.596.031,94	4.596.031,94	4.596.031,94	0,00
10	ALTOS CARGOS	59.010,00	58.835,55	58.835,55	58.835,55	0,00
12	FUNCIONARIOS (EXCEPTO DOCENTES Y DE INSTITUCIONES SANITARIAS)	3.512.990,00	3.341.170,60	3.341.170,60	3.341.170,60	0,00
13	LABORALES (EXCEPTO DE INSTITUCIONES SANITARIAS)	253.300,00	259.757,91	259.757,91	259.757,91	0,00
16	CUOTAS, PRESTACIONES Y GASTOS SOCIALES A CARGO DEL EMPLEADOR	822.140,00	936.267,88	936.267,88	936.267,88	0,00
2	GASTOS EN BIENES CORRIENTES Y SERVICIOS	250.000,00	220.135,69	219.920,77	165.436,05	54.484,72
22	MATERIALES, SUMINISTROS Y OTROS	246.000,00	218.014,92	217.800,00	163.350,00	54.450,00
23	INDEMNIZACIONES POR RAZÓN DE SERVICIO	4.000,00	2.120,77	2.120,77	2.086,05	34,72
	Total Operaciones Corrientes	4.897.440,00	4.816.167,63	4.815.952,71	4.761.467,99	54.484,72
	Total operaciones no financieras	4.897.440,00	4.816.167,63	4.815.952,71	4.761.467,99	54.484,72
	Total Programa	4.897.440,00	4.816.167,63	4.815.952,71	4.761.467,99	54.484,72

PARTE II - EJECUCIÓN DEL PRESUPUESTO DE GASTOS

Sección	19	EMPLEO Y ECONOMÍA
Órgano Gestor	1909	DIRECCIÓN GENERAL DE FORMACIÓN
Programa	324A	FORMACIÓN OCUPACIONAL

(IMPORTE EN EUROS)

CÓDIGO	Capítulo/Artículo	CRÉDITOS DEFINITIVOS	GASTOS COMPROMETIDOS	OBLIGACIONES RECONOCIDAS	PAGOS REALIZADOS	OBLIGACIONES PTES. DE PAGO
2	GASTOS EN BIENES CORRIENTES Y SERVICIOS	2.040.887,87	915.324,96	912.847,91	707.926,64	204.921,27
22	MATERIALES, SUMINISTROS Y OTROS	2.040.887,87	915.324,96	912.847,91	707.926,64	204.921,27
4	TRANSFERENCIAS CORRIENTES	70.447.320,82	66.352.084,44	22.346.744,08	20.746.376,53	1.600.367,55
46	A CORPORACIONES LOCALES	2.804.818,17	1.834.689,71	245.167,03	235.960,78	9.206,25
47	A EMPRESAS PRIVADAS	37.296.853,28	36.175.991,35	12.021.047,66	11.546.634,60	474.413,06
48	A FAMILIAS E INSTITUCIONES SIN FIN DE LUCRO	30.345.649,37	28.341.403,38	10.080.529,39	8.963.781,15	1.116.748,24
	Total Operaciones Corrientes	72.488.208,69	67.267.409,40	23.259.591,99	21.454.303,17	1.805.288,82
7	TRANSFERENCIAS DE CAPITAL	21.218,00	0,00	0,00	0,00	0,00
78	A FAMILIAS E INSTITUCIONES SIN FIN DE LUCRO	21.218,00	0,00	0,00	0,00	0,00
	Total Operaciones de Capital	21.218,00	0,00	0,00	0,00	0,00
	Total operaciones no financieras	72.509.426,69	67.267.409,40	23.259.591,99	21.454.303,17	1.805.288,82
	Total Programa	72.509.426,69	67.267.409,40	23.259.591,99	21.454.303,17	1.805.288,82

PARTE II - EJECUCIÓN DEL PRESUPUESTO DE GASTOS

Sección	19	EMPLEO Y ECONOMÍA
Órgano Gestor	1909	DIRECCIÓN GENERAL DE FORMACIÓN
Programa	324B	ESCUELAS TALLER, CASAS DE OFICIO Y TALLERES DE EMPLEO

(IMPORTE EN EUROS)

CÓDIGO	Capítulo/Artículo	CRÉDITOS DEFINITIVOS	GASTOS COMPROMETIDOS	OBLIGACIONES RECONOCIDAS	PAGOS REALIZADOS	OBLIGACIONES PTES. DE PAGO
4	TRANSFERENCIAS CORRIENTES	28.404.881,68	26.450.869,96	14.298.726,04	10.275.662,81	4.023.063,23
42	A EMPRESAS PÚBLICAS DE LA JUNTA Y OTROS ENTES PÚBLICOS	100.000,00	72.989,28	0,00	0,00	0,00
43	A LA ADMINISTRACIÓN DEL ESTADO, OO.AA., EE.PP. Y OTROS ENTES PÚBLICOS ESTATALES	72.989,28	72.989,28	0,00	0,00	0,00
46	A CORPORACIONES LOCALES	22.907.172,88	22.746.185,87	11.848.099,51	7.825.036,28	4.023.063,23
47	A EMPRESAS PRIVADAS	95.000,00	0,00	0,00	0,00	0,00
48	A FAMILIAS E INSTITUCIONES SIN FIN DE LUCRO	5.229.719,52	3.558.705,53	2.450.626,53	2.450.626,53	0,00
	Total Operaciones Corrientes	28.404.881,68	26.450.869,96	14.298.726,04	10.275.662,81	4.023.063,23
	Total operaciones no financieras	28.404.881,68	26.450.869,96	14.298.726,04	10.275.662,81	4.023.063,23
	Total Programa	28.404.881,68	26.450.869,96	14.298.726,04	10.275.662,81	4.023.063,23
	Total Órgano Gestor	105.811.748,37	98.534.446,99	42.374.270,74	36.491.433,97	5.882.836,77

PARTE II - EJECUCIÓN DEL PRESUPUESTO DE GASTOS

Sección	19	EMPLEO Y ECONOMÍA
Órgano Gestor	1910	DIRECCIÓN GENERAL DE DESARROLLO DE ESTRATEGIA ECONÓMICA Y ASUNTOSEUROPEOS
Programa	131A	COORDINACIÓN DE ASUNTOS EUROPEOS

(IMPORTE EN EUROS)

CÓDIGO	Capítulo/Artículo	CRÉDITOS DEFINITIVOS	GASTOS COMPROMETIDOS	OBLIGACIONES RECONOCIDAS	PAGOS REALIZADOS	OBLIGACIONES PTES. DE PAGO
2	GASTOS EN BIENES CORRIENTES Y SERVICIOS	16.500,00	12.162,58	12.162,58	12.162,58	0,00
20	ARRENDAMIENTOS Y CÁNONES	7.000,00	4.215,74	4.215,74	4.215,74	0,00
22	MATERIALES, SUMINISTROS Y OTROS	8.000,00	6.814,42	6.814,42	6.814,42	0,00
23	INDEMNIZACIONES POR RAZÓN DE SERVICIO	1.500,00	1.132,42	1.132,42	1.132,42	0,00
	Total Operaciones Corrientes	16.500,00	12.162,58	12.162,58	12.162,58	0,00
	Total operaciones no financieras	16.500,00	12.162,58	12.162,58	12.162,58	0,00
	Total Programa	16.500,00	12.162,58	12.162,58	12.162,58	0,00

PARTE II - EJECUCIÓN DEL PRESUPUESTO DE GASTOS

Sección	19	EMPLEO Y ECONOMÍA
Órgano Gestor	1910	DIRECCIÓN GENERAL DE DESARROLLO DE ESTRATEGIA ECONÓMICA Y ASUNTOSEUROPEOS
Programa	541D	INVESTIGACIÓN Y ESTUDIOS ESTADÍSTICOS Y ECONÓMICOS

(IMPORTE EN EUROS)

CÓDIGO	Capítulo/Artículo	CRÉDITOS DEFINITIVOS	GASTOS COMPROMETIDOS	OBLIGACIONES RECONOCIDAS	PAGOS REALIZADOS	OBLIGACIONES PTES. DE PAGO
2	GASTOS EN BIENES CORRIENTES Y SERVICIOS	4.000,00	1.647,94	1.647,94	1.647,94	0,00
22	MATERIALES, SUMINISTROS Y OTROS	3.000,00	1.436,24	1.436,24	1.436,24	0,00
23	INDEMNIZACIONES POR RAZÓN DE SERVICIO	1.000,00	211,70	211,70	211,70	0,00
	Total Operaciones Corrientes	4.000,00	1.647,94	1.647,94	1.647,94	0,00
	Total operaciones no financieras	4.000,00	1.647,94	1.647,94	1.647,94	0,00
	Total Programa	4.000,00	1.647,94	1.647,94	1.647,94	0,00

PARTE II - EJECUCIÓN DEL PRESUPUESTO DE GASTOS

Sección	19	EMPLEO Y ECONOMÍA
Órgano Gestor	1910	DIRECCIÓN GENERAL DE DESARROLLO DE ESTRATEGIA ECONÓMICA Y ASUNTOSEUROPEOS
Programa	612A	PLANIFICACIÓN ECONÓMICA

(IMPORTE EN EUROS)

CÓDIGO	Capítulo/Artículo	CRÉDITOS DEFINITIVOS	GASTOS COMPROMETIDOS	OBLIGACIONES RECONOCIDAS	PAGOS REALIZADOS	OBLIGACIONES PTES. DE PAGO
1	GASTOS DE PERSONAL	1.455.460,00	1.418.221,69	1.418.221,69	1.418.221,69	0,00
10	ALTOS CARGOS	59.010,00	59.004,68	59.004,68	59.004,68	0,00
12	FUNCIONARIOS (EXCEPTO DOCENTES Y DE INSTITUCIONES SANITARIAS)	1.106.970,00	1.094.515,94	1.094.515,94	1.094.515,94	0,00
16	CUOTAS, PRESTACIONES Y GASTOS SOCIALES A CARGO DEL EMPLEADOR	289.480,00	264.701,07	264.701,07	264.701,07	0,00
2	GASTOS EN BIENES CORRIENTES Y SERVICIOS	154.500,00	142.177,10	29.042,10	28.156,00	886,10
22	MATERIALES, SUMINISTROS Y OTROS	153.000,00	141.046,51	27.911,51	27.025,41	886,10
23	INDEMNIZACIONES POR RAZÓN DE SERVICIO	1.500,00	1.130,59	1.130,59	1.130,59	0,00
4	TRANSFERENCIAS CORRIENTES	4.084.848,84	2.669.059,35	2.651.007,35	2.001.007,35	650.000,00
42	A EMPRESAS PÚBLICAS DE LA JUNTA Y OTROS ENTES PÚBLICOS	3.608.950,00	2.428.115,98	2.428.115,98	1.778.115,98	650.000,00
46	A CORPORACIONES LOCALES	4.692,90	4.692,90	4.692,90	4.692,90	0,00
47	A EMPRESAS PRIVADAS	277.528,14	162.684,91	144.632,91	144.632,91	0,00
48	A FAMILIAS E INSTITUCIONES SIN FIN DE LUCRO	193.677,80	73.565,56	73.565,56	73.565,56	0,00
	Total Operaciones Corrientes	5.694.808,84	4.229.458,14	4.098.271,14	3.447.385,04	650.886,10
7	TRANSFERENCIAS DE CAPITAL	374.907,40	162.539,65	162.539,65	152.487,29	10.052,36
72	A EMPRESAS PÚBLICAS DE LA JUNTA Y OTROS ENTES PÚBLICOS	91.650,00	0,00	0,00	0,00	0,00

PARTE II - EJECUCIÓN DEL PRESUPUESTO DE GASTOS

Sección	19	EMPLEO Y ECONOMÍA
Órgano Gestor	1910	DIRECCIÓN GENERAL DE DESARROLLO DE ESTRATEGIA ECONÓMICA Y ASUNTOSEUROPEOS
Programa	612A	PLANIFICACIÓN ECONÓMICA

(IMPORTE EN EUROS)

CÓDIGO	Capítulo/Artículo	CRÉDITOS DEFINITIVOS	GASTOS COMPROMETIDOS	OBLIGACIONES RECONOCIDAS	PAGOS REALIZADOS	OBLIGACIONES PTES. DE PAGO
76	A CORPORACIONES LOCALES	283.257,40	162.539,65	162.539,65	152.487,29	10.052,36
	Total Operaciones de Capital	374.907,40	162.539,65	162.539,65	152.487,29	10.052,36
	Total operaciones no financieras	6.069.716,24	4.391.997,79	4.260.810,79	3.599.872,33	660.938,46
	Total Programa	6.069.716,24	4.391.997,79	4.260.810,79	3.599.872,33	660.938,46

PARTE II - EJECUCIÓN DEL PRESUPUESTO DE GASTOS

Sección	19	EMPLEO Y ECONOMÍA
Órgano Gestor	1910	DIRECCIÓN GENERAL DE DESARROLLO DE ESTRATEGIA ECONÓMICA Y ASUNTOSEUROPEOS
Programa	612E	ECONOMÍA Y GESTIÓN DE FONDOS COMUNITARIOS

(IMPORTE EN EUROS)

CÓDIGO	Capítulo/Artículo	CRÉDITOS DEFINITIVOS	GASTOS COMPROMETIDOS	OBLIGACIONES RECONOCIDAS	PAGOS REALIZADOS	OBLIGACIONES PTES. DE PAGO
2	GASTOS EN BIENES CORRIENTES Y SERVICIOS	138.000,00	117.707,61	96.417,66	95.914,74	502,92
22	MATERIALES, SUMINISTROS Y OTROS	136.000,00	116.851,28	95.561,33	95.561,33	0,00
23	INDEMNIZACIONES POR RAZÓN DE SERVICIO	2.000,00	856,33	856,33	353,41	502,92
4	TRANSFERENCIAS CORRIENTES	42.000,00	42.000,00	42.000,00	42.000,00	0,00
48	A FAMILIAS E INSTITUCIONES SIN FIN DE LUCRO	42.000,00	42.000,00	42.000,00	42.000,00	0,00
	Total Operaciones Corrientes	180.000,00	159.707,61	138.417,66	137.914,74	502,92
	Total operaciones no financieras	180.000,00	159.707,61	138.417,66	137.914,74	502,92
	Total Programa	180.000,00	159.707,61	138.417,66	137.914,74	502,92
	Total Órgano Gestor	6.270.216,24	4.565.515,92	4.413.038,97	3.751.597,59	661.441,38

PARTE II - EJECUCIÓN DEL PRESUPUESTO DE GASTOS

Sección	19	EMPLEO Y ECONOMÍA
Órgano Gestor	1911	DIRECCIÓN GENERAL DE ECONOMÍA, COMPETITIVIDAD Y COMERCIO
Programa	541F	FOMENTO DE LA INNOVACIÓN TECNOLÓGICA

(IMPORTE EN EUROS)

CÓDIGO	Capítulo/Artículo	CRÉDITOS DEFINITIVOS	GASTOS COMPROMETIDOS	OBLIGACIONES RECONOCIDAS	PAGOS REALIZADOS	OBLIGACIONES PTES. DE PAGO
4	TRANSFERENCIAS CORRIENTES	3.986.118,57	2.855.742,91	1.032.217,95	1.015.262,95	16.955,00
42	A EMPRESAS PÚBLICAS DE LA JUNTA Y OTROS ENTES PÚBLICOS	0,41	0,00	0,00	0,00	0,00
47	A EMPRESAS PRIVADAS	2.026.949,51	1.856.727,29	623.427,54	606.472,54	16.955,00
48	A FAMILIAS E INSTITUCIONES SIN FIN DE LUCRO	1.959.168,65	999.015,62	408.790,41	408.790,41	0,00
	Total Operaciones Corrientes	3.986.118,57	2.855.742,91	1.032.217,95	1.015.262,95	16.955,00
7	TRANSFERENCIAS DE CAPITAL	383.812,55	360.240,76	131.491,53	128.446,81	3.044,72
77	A EMPRESAS PRIVADAS	360.565,26	355.740,76	131.491,53	128.446,81	3.044,72
78	A FAMILIAS E INSTITUCIONES SIN FIN DE LUCRO	23.247,29	4.500,00	0,00	0,00	0,00
	Total Operaciones de Capital	383.812,55	360.240,76	131.491,53	128.446,81	3.044,72
	Total operaciones no financieras	4.369.931,12	3.215.983,67	1.163.709,48	1.143.709,76	19.999,72
	Total Programa	4.369.931,12	3.215.983,67	1.163.709,48	1.143.709,76	19.999,72

PARTE II - EJECUCIÓN DEL PRESUPUESTO DE GASTOS

Sección	19	EMPLEO Y ECONOMÍA
Órgano Gestor	1911	DIRECCIÓN GENERAL DE ECONOMÍA, COMPETITIVIDAD Y COMERCIO
Programa	724A	PROMOCIÓN Y DESARROLLO EMPRESARIAL

(IMPORTE EN EUROS)

CÓDIGO	Capítulo/Artículo	CRÉDITOS DEFINITIVOS	GASTOS COMPROMETIDOS	OBLIGACIONES RECONOCIDAS	PAGOS REALIZADOS	OBLIGACIONES PTES. DE PAGO
1	GASTOS DE PERSONAL	2.299.400,00	2.228.443,58	2.228.443,58	2.228.443,58	0,00
10	ALTOS CARGOS	59.010,00	58.892,52	58.892,52	58.892,52	0,00
12	FUNCIONARIOS (EXCEPTO DOCENTES Y DE INSTITUCIONES SANITARIAS)	1.768.940,00	1.738.058,01	1.738.058,01	1.738.058,01	0,00
13	LABORALES (EXCEPTO DE INSTITUCIONES SANITARIAS)	32.150,00	0,00	0,00	0,00	0,00
16	CUOTAS, PRESTACIONES Y GASTOS SOCIALES A CARGO DEL EMPLEADOR	439.300,00	431.493,05	431.493,05	431.493,05	0,00
2	GASTOS EN BIENES CORRIENTES Y SERVICIOS	3.900,00	350,91	350,91	350,91	0,00
22	MATERIALES, SUMINISTROS Y OTROS	900,00	291,96	291,96	291,96	0,00
23	INDEMNIZACIONES POR RAZÓN DE SERVICIO	3.000,00	58,95	58,95	58,95	0,00
4	TRANSFERENCIAS CORRIENTES	686.340,00	494.320,58	252.755,96	252.755,96	0,00
42	A EMPRESAS PÚBLICAS DE LA JUNTA Y OTROS ENTES PÚBLICOS	60.000,00	15.000,00	0,00	0,00	0,00
47	A EMPRESAS PRIVADAS	527.340,00	436.174,69	209.855,96	209.855,96	0,00
48	A FAMILIAS E INSTITUCIONES SIN FIN DE LUCRO	99.000,00	43.145,89	42.900,00	42.900,00	0,00
	Total Operaciones Corrientes	2.989.640,00	2.723.115,07	2.481.550,45	2.481.550,45	0,00
7	TRANSFERENCIAS DE CAPITAL	10.070.868,86	8.042.041,00	3.791.869,80	3.782.054,80	9.815,00
77	A EMPRESAS PRIVADAS	10.070.808,86	8.042.041,00	3.791.869,80	3.782.054,80	9.815,00

PARTE II - EJECUCIÓN DEL PRESUPUESTO DE GASTOS

Sección	19	EMPLEO Y ECONOMÍA
Órgano Gestor	1911	DIRECCIÓN GENERAL DE ECONOMÍA, COMPETITIVIDAD Y COMERCIO
Programa	724A	PROMOCIÓN Y DESARROLLO EMPRESARIAL

(IMPORTE EN EUROS)

CÓDIGO	Capítulo/Artículo	CRÉDITOS DEFINITIVOS	GASTOS COMPROMETIDOS	OBLIGACIONES RECONOCIDAS	PAGOS REALIZADOS	OBLIGACIONES PTES. DE PAGO
78	A FAMILIAS E INSTITUCIONES SIN FIN DE LUCRO	60,00	0,00	0,00	0,00	0,00
	Total Operaciones de Capital	10.070.868,86	8.042.041,00	3.791.869,80	3.782.054,80	9.815,00
	Total operaciones no financieras	13.060.508,86	10.765.156,07	6.273.420,25	6.263.605,25	9.815,00
	Total Programa	13.060.508,86	10.765.156,07	6.273.420,25	6.263.605,25	9.815,00

PARTE II - EJECUCIÓN DEL PRESUPUESTO DE GASTOS

Sección	19	EMPLEO Y ECONOMÍA
Órgano Gestor	1911	DIRECCIÓN GENERAL DE ECONOMÍA, COMPETITIVIDAD Y COMERCIO
Programa	751E	ORDENACIÓN Y PROMOCIÓN DEL COMERCIO

(IMPORTE EN EUROS)

CÓDIGO	Capítulo/Artículo	CRÉDITOS DEFINITIVOS	GASTOS COMPROMETIDOS	OBLIGACIONES RECONOCIDAS	PAGOS REALIZADOS	OBLIGACIONES PTES. DE PAGO
2	GASTOS EN BIENES CORRIENTES Y SERVICIOS	6.200,00	6.126,99	6.126,99	6.126,99	0,00
22	MATERIALES, SUMINISTROS Y OTROS	6.200,00	6.126,99	6.126,99	6.126,99	0,00
4	TRANSFERENCIAS CORRIENTES	790.962,73	644.696,72	644.696,72	642.900,47	1.796,25
47	A EMPRESAS PRIVADAS	688.647,03	542.398,74	542.398,74	540.602,49	1.796,25
48	A FAMILIAS E INSTITUCIONES SIN FIN DE LUCRO	102.315,70	102.297,98	102.297,98	102.297,98	0,00
	Total Operaciones Corrientes	797.162,73	650.823,71	650.823,71	649.027,46	1.796,25
7	TRANSFERENCIAS DE CAPITAL	31.033,68	29.917,88	29.917,88	29.917,88	0,00
77	A EMPRESAS PRIVADAS	13.113,68	11.997,88	11.997,88	11.997,88	0,00
78	A FAMILIAS E INSTITUCIONES SIN FIN DE LUCRO	17.920,00	17.920,00	17.920,00	17.920,00	0,00
	Total Operaciones de Capital	31.033,68	29.917,88	29.917,88	29.917,88	0,00
	Total operaciones no financieras	828.196,41	680.741,59	680.741,59	678.945,34	1.796,25
	Total Programa	828.196,41	680.741,59	680.741,59	678.945,34	1.796,25
	Total Órgano Gestor	18.258.636,39	14.661.881,33	8.117.871,32	8.086.260,35	31.610,97

PARTE II - EJECUCIÓN DEL PRESUPUESTO DE GASTOS

Sección	19	EMPLEO Y ECONOMÍA
Órgano Gestor	1912	DIRECCIÓN GENERAL DE TURISMO Y ARTESANÍA
Programa	751C	ORDENACIÓN Y PROMOCIÓN DEL TURISMO

(IMPORTE EN EUROS)

CÓDIGO	Capítulo/Artículo	CRÉDITOS DEFINITIVOS	GASTOS COMPROMETIDOS	OBLIGACIONES RECONOCIDAS	PAGOS REALIZADOS	OBLIGACIONES PTES. DE PAGO
1	GASTOS DE PERSONAL	1.971.440,00	1.912.572,14	1.912.572,14	1.912.572,14	0,00
10	ALTOS CARGOS	59.010,00	59.004,68	59.004,68	59.004,68	0,00
12	FUNCIONARIOS (EXCEPTO DOCENTES Y DE INSTITUCIONES SANITARIAS)	1.541.230,00	1.445.276,78	1.445.276,78	1.445.276,78	0,00
13	LABORALES (EXCEPTO DE INSTITUCIONES SANITARIAS)	0,00	33.404,83	33.404,83	33.404,83	0,00
16	CUOTAS, PRESTACIONES Y GASTOS SOCIALES A CARGO DEL EMPLEADOR	371.200,00	374.885,85	374.885,85	374.885,85	0,00
2	GASTOS EN BIENES CORRIENTES Y SERVICIOS	1.318.494,21	937.513,62	937.400,96	580.992,78	356.408,18
20	ARRENDAMIENTOS Y CÁNONES	187.000,00	157.723,96	157.611,32	1.650,00	155.961,32
22	MATERIALES, SUMINISTROS Y OTROS	1.101.494,21	777.521,35	777.521,33	577.074,47	200.446,86
23	INDEMNIZACIONES POR RAZÓN DE SERVICIO	30.000,00	2.268,31	2.268,31	2.268,31	0,00
4	TRANSFERENCIAS CORRIENTES	893.417,97	893.417,97	893.417,97	893.417,97	0,00
42	A EMPRESAS PÚBLICAS DE LA JUNTA Y OTROS ENTES PÚBLICOS	883.417,97	883.417,97	883.417,97	883.417,97	0,00
48	A FAMILIAS E INSTITUCIONES SIN FIN DE LUCRO	10.000,00	10.000,00	10.000,00	10.000,00	0,00
	Total Operaciones Corrientes	4.183.352,18	3.743.503,73	3.743.391,07	3.386.982,89	356.408,18
6	INVERSIONES REALES	3.000,00	0,00	0,00	0,00	0,00
60	PROYECTOS DE INVERSIÓN NUEVA	3.000,00	0,00	0,00	0,00	0,00

PARTE II - EJECUCIÓN DEL PRESUPUESTO DE GASTOS

Sección	19	EMPLEO Y ECONOMÍA
Órgano Gestor	1912	DIRECCIÓN GENERAL DE TURISMO Y ARTESANÍA
Programa	751C	ORDENACIÓN Y PROMOCIÓN DEL TURISMO

(IMPORTE EN EUROS)

CÓDIGO	Capítulo/Artículo	CRÉDITOS DEFINITIVOS	GASTOS COMPROMETIDOS	OBLIGACIONES RECONOCIDAS	PAGOS REALIZADOS	OBLIGACIONES PTES. DE PAGO
	Total Operaciones de Capital	3.000,00	0,00	0,00	0,00	0,00
	Total operaciones no financieras	4.186.352,18	3.743.503,73	3.743.391,07	3.386.982,89	356.408,18
	Total Programa	4.186.352,18	3.743.503,73	3.743.391,07	3.386.982,89	356.408,18

PARTE II - EJECUCIÓN DEL PRESUPUESTO DE GASTOS

Sección	19	EMPLEO Y ECONOMÍA
Órgano Gestor	1912	DIRECCIÓN GENERAL DE TURISMO Y ARTESANÍA
Programa	751D	ORDENACIÓN Y PROMOCIÓN DE LA ARTESANÍA

(IMPORTE EN EUROS)

CÓDIGO	Capítulo/Artículo	CRÉDITOS DEFINITIVOS	GASTOS COMPROMETIDOS	OBLIGACIONES RECONOCIDAS	PAGOS REALIZADOS	OBLIGACIONES PTES. DE PAGO
2	GASTOS EN BIENES CORRIENTES Y SERVICIOS	2.600,00	0,00	0,00	0,00	0,00
22	MATERIALES, SUMINISTROS Y OTROS	2.600,00	0,00	0,00	0,00	0,00
4	TRANSFERENCIAS CORRIENTES	250.000,00	250.000,00	250.000,00	250.000,00	0,00
48	A FAMILIAS E INSTITUCIONES SIN FIN DE LUCRO	250.000,00	250.000,00	250.000,00	250.000,00	0,00
	Total Operaciones Corrientes	252.600,00	250.000,00	250.000,00	250.000,00	0,00
	Total operaciones no financieras	252.600,00	250.000,00	250.000,00	250.000,00	0,00
	Total Programa	252.600,00	250.000,00	250.000,00	250.000,00	0,00
	Total Órgano Gestor	4.438.952,18	3.993.503,73	3.993.391,07	3.636.982,89	356.408,18
	Total Sección	227.285.139,59	193.827.749,52	127.081.455,40	114.319.625,21	12.761.830,19

PARTE II - EJECUCIÓN DEL PRESUPUESTO DE GASTOS

Sección	21	AGRICULTURA
Órgano Gestor	2102	SECRETARÍA GENERAL
Programa	521B	DESARROLLO DE LA SOCIEDAD DE LA INFORMACIÓN

(IMPORTE EN EUROS)

CÓDIGO	Capítulo/Artículo	CRÉDITOS DEFINITIVOS	GASTOS COMPROMETIDOS	OBLIGACIONES RECONOCIDAS	PAGOS REALIZADOS	OBLIGACIONES PTES. DE PAGO
2	GASTOS EN BIENES CORRIENTES Y SERVICIOS	120.107,00	71.057,36	71.057,11	56.937,58	14.119,53
21	REPARACIONES, MANTENIMIENTO Y CONSERVACIÓN	59.367,00	34.366,55	34.366,30	20.649,82	13.716,48
22	MATERIALES, SUMINISTROS Y OTROS	60.740,00	36.690,81	36.690,81	36.287,76	403,05
4	TRANSFERENCIAS CORRIENTES	1.541.847,60	1.519.485,68	1.519.485,68	1.345.302,08	174.183,60
42	A EMPRESAS PÚBLICAS DE LA JUNTA Y OTROS ENTES PÚBLICOS	1.541.847,60	1.519.485,68	1.519.485,68	1.345.302,08	174.183,60
	Total Operaciones Corrientes	1.661.954,60	1.590.543,04	1.590.542,79	1.402.239,66	188.303,13
6	INVERSIONES REALES	455.279,26	404.682,84	334.115,64	277.343,35	56.772,29
60	PROYECTOS DE INVERSIÓN NUEVA	453.929,26	404.682,84	334.115,64	277.343,35	56.772,29
61	PROYECTOS DE INVERSIÓN DE REPOSICIÓN	1.350,00	0,00	0,00	0,00	0,00
	Total Operaciones de Capital	455.279,26	404.682,84	334.115,64	277.343,35	56.772,29
	Total operaciones no financieras	2.117.233,86	1.995.225,88	1.924.658,43	1.679.583,01	245.075,42
	Total Programa	2.117.233,86	1.995.225,88	1.924.658,43	1.679.583,01	245.075,42

PARTE II - EJECUCIÓN DEL PRESUPUESTO DE GASTOS

Sección	21	AGRICULTURA
Órgano Gestor	2102	SECRETARÍA GENERAL
Programa	711A	DIRECCIÓN Y SERVICIOS GENERALES DE AGRICULTURA

(IMPORTE EN EUROS)

CÓDIGO	Capítulo/Artículo	CRÉDITOS DEFINITIVOS	GASTOS COMPROMETIDOS	OBLIGACIONES RECONOCIDAS	PAGOS REALIZADOS	OBLIGACIONES PTES. DE PAGO
1	GASTOS DE PERSONAL	44.482.044,95	44.478.425,15	44.478.425,15	44.460.219,73	18.205,42
10	ALTOS CARGOS	129.820,00	129.577,20	129.577,20	129.577,20	0,00
11	PERSONAL EVENTUAL	203.130,00	207.468,00	207.468,00	207.468,00	0,00
12	FUNCIONARIOS (EXCEPTO DOCENTES Y DE INSTITUCIONES SANITARIAS)	30.812.953,03	31.157.363,97	31.157.363,97	31.157.363,97	0,00
13	LABORALES (EXCEPTO DE INSTITUCIONES SANITARIAS)	1.380.530,00	1.253.402,55	1.253.402,55	1.253.402,55	0,00
15	INCENTIVOS AL RENDIMIENTO	2.361.305,92	2.361.305,92	2.361.305,92	2.361.305,92	0,00
16	CUOTAS, PRESTACIONES Y GASTOS SOCIALES A CARGO DEL EMPLEADOR	9.594.306,00	9.369.307,51	9.369.307,51	9.351.102,09	18.205,42
2	GASTOS EN BIENES CORRIENTES Y SERVICIOS	8.456.853,79	7.997.181,35	7.688.716,29	6.118.052,08	1.570.664,21
20	ARRENDAMIENTOS Y CÁNONES	117.889,17	99.026,20	99.026,20	72.454,22	26.571,98
21	REPARACIONES, MANTENIMIENTO Y CONSERVACIÓN	1.125.350,11	1.090.835,85	1.079.306,12	996.501,97	82.804,15
22	MATERIALES, SUMINISTROS Y OTROS	7.142.333,63	6.740.526,36	6.443.591,03	4.989.492,41	1.454.098,62
23	INDEMNIZACIONES POR RAZÓN DE SERVICIO	71.280,88	66.792,94	66.792,94	59.603,48	7.189,46
3	GASTOS FINANCIEROS	1.431,15	1.431,15	1.431,15	1.431,15	0,00
33	DE DEPÓSITOS, FIANZAS Y OTROS	1.431,15	1.431,15	1.431,15	1.431,15	0,00
4	TRANSFERENCIAS CORRIENTES	2.834.310,32	2.834.310,32	2.834.310,32	2.371.939,92	462.370,40

PARTE II - EJECUCIÓN DEL PRESUPUESTO DE GASTOS

Sección	21	AGRICULTURA
Órgano Gestor	2102	SECRETARÍA GENERAL
Programa	711A	DIRECCIÓN Y SERVICIOS GENERALES DE AGRICULTURA

(IMPORTE EN EUROS)

CÓDIGO	Capítulo/Artículo	CRÉDITOS DEFINITIVOS	GASTOS COMPROMETIDOS	OBLIGACIONES RECONOCIDAS	PAGOS REALIZADOS	OBLIGACIONES PTES. DE PAGO
41	A ORGANISMOS AUTÓNOMOS DE LA JUNTA	716.670,00	716.670,00	716.670,00	254.299,60	462.370,40
43	A LA ADMINISTRACIÓN DEL ESTADO, OO.AA., EE.PP. Y OTROS ENTES PÚBLICOS ESTATALES	2.117.640,32	2.117.640,32	2.117.640,32	2.117.640,32	0,00
	Total Operaciones Corrientes	55.774.640,21	55.311.347,97	55.002.882,91	52.951.642,88	2.051.240,03
6	INVERSIONES REALES	80.669,12	5.508,02	5.508,02	1.648,12	3.859,90
61	PROYECTOS DE INVERSIÓN DE REPOSICIÓN	80.669,12	5.508,02	5.508,02	1.648,12	3.859,90
7	TRANSFERENCIAS DE CAPITAL	150.000,00	150.000,00	150.000,00	0,00	150.000,00
71	A ORGANISMOS AUTÓNOMOS DE LA JUNTA	150.000,00	150.000,00	150.000,00	0,00	150.000,00
	Total Operaciones de Capital	230.669,12	155.508,02	155.508,02	1.648,12	153.859,90
	Total operaciones no financieras	56.005.309,33	55.466.855,99	55.158.390,93	52.953.291,00	2.205.099,93
8	ACTIVOS FINANCIEROS	187.600,00	187.573,00	187.573,00	187.573,00	0,00
82	CONCESIÓN DE PRÉSTAMOS	187.600,00	187.573,00	187.573,00	187.573,00	0,00
	Total Operaciones financieras	187.600,00	187.573,00	187.573,00	187.573,00	0,00
	Total Programa	56.192.909,33	55.654.428,99	55.345.963,93	53.140.864,00	2.205.099,93
	Total Órgano Gestor	58.310.143,19	57.649.654,87	57.270.622,36	54.820.447,01	2.450.175,35

PARTE II - EJECUCIÓN DEL PRESUPUESTO DE GASTOS

Sección	21	AGRICULTURA
Órgano Gestor	2103	DIRECCIÓN GENERAL DE INFRAESTRUCTURAS Y DESARROLLO RURAL
Programa	531A	REGADÍOS Y EXPLOTACIONES AGRARIAS

(IMPORTE EN EUROS)

CÓDIGO	Capítulo/Artículo	CRÉDITOS DEFINITIVOS	GASTOS COMPROMETIDOS	OBLIGACIONES RECONOCIDAS	PAGOS REALIZADOS	OBLIGACIONES PTES. DE PAGO
1	GASTOS DE PERSONAL	3.984.212,39	3.984.212,39	3.984.212,39	3.984.212,39	0,00
12	FUNCIONARIOS (EXCEPTO DOCENTES Y DE INSTITUCIONES SANITARIAS)	3.747.182,39	2.864.389,90	2.864.389,90	2.864.389,90	0,00
13	LABORALES (EXCEPTO DE INSTITUCIONES SANITARIAS)	113.170,00	266.780,05	266.780,05	266.780,05	0,00
16	CUOTAS, PRESTACIONES Y GASTOS SOCIALES A CARGO DEL EMPLEADOR	123.860,00	853.042,44	853.042,44	853.042,44	0,00
2	GASTOS EN BIENES CORRIENTES Y SERVICIOS	106.000,00	103.951,82	103.951,82	103.951,82	0,00
22	MATERIALES, SUMINISTROS Y OTROS	106.000,00	103.951,82	103.951,82	103.951,82	0,00
4	TRANSFERENCIAS CORRIENTES	2.922.346,00	1.665.191,47	1.614.968,20	1.614.968,20	0,00
43	A LA ADMINISTRACIÓN DEL ESTADO, OO.AA., EE.PP. Y OTROS ENTES PÚBLICOS ESTATALES	6.190,00	6.185,40	0,00	0,00	0,00
47	A EMPRESAS PRIVADAS	2.739.550,34	1.485.909,18	1.485.909,18	1.485.909,18	0,00
48	A FAMILIAS E INSTITUCIONES SIN FIN DE LUCRO	176.605,66	173.096,89	129.059,02	129.059,02	0,00
	Total Operaciones Corrientes	7.012.558,39	5.753.355,68	5.703.132,41	5.703.132,41	0,00
6	INVERSIONES REALES	1.160.606,29	847.393,55	659.759,58	615.385,26	44.374,32
60	PROYECTOS DE INVERSIÓN NUEVA	1.105.356,29	792.143,97	604.510,00	589.846,32	14.663,68
61	PROYECTOS DE INVERSIÓN DE REPOSICIÓN	55.250,00	55.249,58	55.249,58	25.538,94	29.710,64
7	TRANSFERENCIAS DE CAPITAL	30.400.926,24	27.739.858,16	19.964.609,38	19.964.609,38	0,00

PARTE II - EJECUCIÓN DEL PRESUPUESTO DE GASTOS

Sección	21	AGRICULTURA
Órgano Gestor	2103	DIRECCIÓN GENERAL DE INFRAESTRUCTURAS Y DESARROLLO RURAL
Programa	531A	REGADÍOS Y EXPLOTACIONES AGRARIAS

(IMPORTE EN EUROS)

CÓDIGO	Capítulo/Artículo	CRÉDITOS DEFINITIVOS	GASTOS COMPROMETIDOS	OBLIGACIONES RECONOCIDAS	PAGOS REALIZADOS	OBLIGACIONES PTES. DE PAGO
72	A EMPRESAS PÚBLICAS DE LA JUNTA Y OTROS ENTES PÚBLICOS	48.780,00	48.777,65	48.777,65	48.777,65	0,00
76	A CORPORACIONES LOCALES	1.743.601,77	1.691.763,73	1.653.664,83	1.653.664,83	0,00
77	A EMPRESAS PRIVADAS	28.245.213,59	25.638.553,57	17.925.899,93	17.925.899,93	0,00
78	A FAMILIAS E INSTITUCIONES SIN FIN DE LUCRO	363.330,88	360.763,21	336.266,97	336.266,97	0,00
	Total Operaciones de Capital	31.561.532,53	28.587.251,71	20.624.368,96	20.579.994,64	44.374,32
	Total operaciones no financieras	38.574.090,92	34.340.607,39	26.327.501,37	26.283.127,05	44.374,32
	Total Programa	38.574.090,92	34.340.607,39	26.327.501,37	26.283.127,05	44.374,32

PARTE II - EJECUCIÓN DEL PRESUPUESTO DE GASTOS

Sección	21	AGRICULTURA
Órgano Gestor	2103	DIRECCIÓN GENERAL DE INFRAESTRUCTURAS Y DESARROLLO RURAL
Programa	541C	INVESTIGACIÓN Y EXPERIMENTACIÓN AGRARIA

(IMPORTE EN EUROS)

CÓDIGO	Capítulo/Artículo	CRÉDITOS DEFINITIVOS	GASTOS COMPROMETIDOS	OBLIGACIONES RECONOCIDAS	PAGOS REALIZADOS	OBLIGACIONES PTES. DE PAGO
1	GASTOS DE PERSONAL	2.172.954,19	2.152.844,25	2.152.844,25	2.152.844,25	0,00
12	FUNCIONARIOS (EXCEPTO DOCENTES Y DE INSTITUCIONES SANITARIAS)	30.086,42	1.012.467,69	1.012.467,69	1.012.467,69	0,00
13	LABORALES (EXCEPTO DE INSTITUCIONES SANITARIAS)	1.637.187,77	655.601,81	655.601,81	655.601,81	0,00
16	CUOTAS, PRESTACIONES Y GASTOS SOCIALES A CARGO DEL EMPLEADOR	505.680,00	484.774,75	484.774,75	484.774,75	0,00
2	GASTOS EN BIENES CORRIENTES Y SERVICIOS	889.309,80	706.114,63	706.114,63	702.212,92	3.901,71
22	MATERIALES, SUMINISTROS Y OTROS	869.309,80	701.965,34	701.965,34	699.627,52	2.337,82
23	INDEMNIZACIONES POR RAZÓN DE SERVICIO	20.000,00	4.149,29	4.149,29	2.585,40	1.563,89
4	TRANSFERENCIAS CORRIENTES	1.072.205,79	1.072.205,77	269.220,33	269.220,33	0,00
48	A FAMILIAS E INSTITUCIONES SIN FIN DE LUCRO	1.072.205,79	1.072.205,77	269.220,33	269.220,33	0,00
	Total Operaciones Corrientes	4.134.469,78	3.931.164,65	3.128.179,21	3.124.277,50	3.901,71
6	INVERSIONES REALES	2.317.657,16	286.116,50	286.116,50	206.191,31	79.925,19
60	PROYECTOS DE INVERSIÓN NUEVA	2.317.657,16	286.116,50	286.116,50	206.191,31	79.925,19
	Total Operaciones de Capital	2.317.657,16	286.116,50	286.116,50	206.191,31	79.925,19
	Total operaciones no financieras	6.452.126,94	4.217.281,15	3.414.295,71	3.330.468,81	83.826,90
	Total Programa	6.452.126,94	4.217.281,15	3.414.295,71	3.330.468,81	83.826,90

PARTE II - EJECUCIÓN DEL PRESUPUESTO DE GASTOS

Sección	21	AGRICULTURA
Órgano Gestor	2103	DIRECCIÓN GENERAL DE INFRAESTRUCTURAS Y DESARROLLO RURAL
Programa	716A	COOPERATIVISMO, COMERCIALIZACIÓN E INDUSTRIALIZACIÓN AGRARIA

(IMPORTE EN EUROS)

CÓDIGO	Capítulo/Artículo	CRÉDITOS DEFINITIVOS	GASTOS COMPROMETIDOS	OBLIGACIONES RECONOCIDAS	PAGOS REALIZADOS	OBLIGACIONES PTES. DE PAGO
1	GASTOS DE PERSONAL	4.076.909,44	4.076.909,44	4.076.909,44	4.076.909,44	0,00
12	FUNCIONARIOS (EXCEPTO DOCENTES Y DE INSTITUCIONES SANITARIAS)	3.294.869,44	2.810.476,44	2.810.476,44	2.810.476,44	0,00
13	LABORALES (EXCEPTO DE INSTITUCIONES SANITARIAS)	540.630,00	419.373,15	419.373,15	419.373,15	0,00
16	CUOTAS, PRESTACIONES Y GASTOS SOCIALES A CARGO DEL EMPLEADOR	241.410,00	847.059,85	847.059,85	847.059,85	0,00
2	GASTOS EN BIENES CORRIENTES Y SERVICIOS	3.630,00	3.599,94	3.599,94	3.599,94	0,00
22	MATERIALES, SUMINISTROS Y OTROS	3.630,00	3.599,94	3.599,94	3.599,94	0,00
4	TRANSFERENCIAS CORRIENTES	4.937.335,96	3.235.158,68	1.937.258,98	1.937.258,98	0,00
42	A EMPRESAS PÚBLICAS DE LA JUNTA Y OTROS ENTES PÚBLICOS	27.023,50	22.521,35	0,00	0,00	0,00
47	A EMPRESAS PRIVADAS	2.698.673,22	1.754.733,65	1.014.460,84	1.014.460,84	0,00
48	A FAMILIAS E INSTITUCIONES SIN FIN DE LUCRO	2.211.639,24	1.457.903,68	922.798,14	922.798,14	0,00
	Total Operaciones Corrientes	9.017.875,40	7.315.668,06	6.017.768,36	6.017.768,36	0,00
6	INVERSIONES REALES	130.118,41	97.718,80	97.718,80	76.018,55	21.700,25
60	PROYECTOS DE INVERSIÓN NUEVA	130.118,41	97.718,80	97.718,80	76.018,55	21.700,25
7	TRANSFERENCIAS DE CAPITAL	54.833.736,73	44.929.034,97	27.679.179,40	27.679.179,40	0,00
77	A EMPRESAS PRIVADAS	54.833.736,73	44.929.034,97	27.679.179,40	27.679.179,40	0,00

PARTE II - EJECUCIÓN DEL PRESUPUESTO DE GASTOS

Sección	21	AGRICULTURA
Órgano Gestor	2103	DIRECCIÓN GENERAL DE INFRAESTRUCTURAS Y DESARROLLO RURAL
Programa	716A	COOPERATIVISMO, COMERCIALIZACIÓN E INDUSTRIALIZACIÓN AGRARIA

(IMPORTE EN EUROS)

CÓDIGO	Capítulo/Artículo	CRÉDITOS DEFINITIVOS	GASTOS COMPROMETIDOS	OBLIGACIONES RECONOCIDAS	PAGOS REALIZADOS	OBLIGACIONES PTES. DE PAGO
	Total Operaciones de Capital	54.963.855,14	45.026.753,77	27.776.898,20	27.755.197,95	21.700,25
	Total operaciones no financieras	63.981.730,54	52.342.421,83	33.794.666,56	33.772.966,31	21.700,25
	Total Programa	63.981.730,54	52.342.421,83	33.794.666,56	33.772.966,31	21.700,25

PARTE II - EJECUCIÓN DEL PRESUPUESTO DE GASTOS

Sección	21	AGRICULTURA
Órgano Gestor	2103	DIRECCIÓN GENERAL DE INFRAESTRUCTURAS Y DESARROLLO RURAL
Programa	717A	PROMOCIÓN Y DESARROLLO RURAL

(IMPORTE EN EUROS)

CÓDIGO	Capítulo/Artículo	CRÉDITOS DEFINITIVOS	GASTOS COMPROMETIDOS	OBLIGACIONES RECONOCIDAS	PAGOS REALIZADOS	OBLIGACIONES PTES. DE PAGO
1	GASTOS DE PERSONAL	1.149.922,79	1.149.922,79	1.149.922,79	1.149.922,79	0,00
10	ALTOS CARGOS	59.010,00	58.887,40	58.887,40	58.887,40	0,00
12	FUNCIONARIOS (EXCEPTO DOCENTES Y DE INSTITUCIONES SANITARIAS)	902.432,79	892.060,82	892.060,82	892.060,82	0,00
16	CUOTAS, PRESTACIONES Y GASTOS SOCIALES A CARGO DEL EMPLEADOR	188.480,00	198.974,57	198.974,57	198.974,57	0,00
2	GASTOS EN BIENES CORRIENTES Y SERVICIOS	377.510,00	282.904,73	216.378,25	196.322,70	20.055,55
22	MATERIALES, SUMINISTROS Y OTROS	377.510,00	282.904,73	216.378,25	196.322,70	20.055,55
	Total Operaciones Corrientes	1.527.432,79	1.432.827,52	1.366.301,04	1.346.245,49	20.055,55
7	TRANSFERENCIAS DE CAPITAL	52.216.840,00	50.328.748,07	27.556.241,60	27.556.241,60	0,00
76	A CORPORACIONES LOCALES	7.216.840,00	5.407.104,00	1.756.729,36	1.756.729,36	0,00
78	A FAMILIAS E INSTITUCIONES SIN FIN DE LUCRO	45.000.000,00	44.921.644,07	25.799.512,24	25.799.512,24	0,00
	Total Operaciones de Capital	52.216.840,00	50.328.748,07	27.556.241,60	27.556.241,60	0,00
	Total operaciones no financieras	53.744.272,79	51.761.575,59	28.922.542,64	28.902.487,09	20.055,55
	Total Programa	53.744.272,79	51.761.575,59	28.922.542,64	28.902.487,09	20.055,55

PARTE II - EJECUCIÓN DEL PRESUPUESTO DE GASTOS

Sección	21	AGRICULTURA
Órgano Gestor	2103	DIRECCIÓN GENERAL DE INFRAESTRUCTURAS Y DESARROLLO RURAL
Programa	718A	POLÍTICA AGRARIA COMUNITARIA

(IMPORTE EN EUROS)

CÓDIGO	Capítulo/Artículo	CRÉDITOS DEFINITIVOS	GASTOS COMPROMETIDOS	OBLIGACIONES RECONOCIDAS	PAGOS REALIZADOS	OBLIGACIONES PTES. DE PAGO
1	GASTOS DE PERSONAL	387.595,69	335.138,85	335.138,85	335.138,85	0,00
12	FUNCIONARIOS (EXCEPTO DOCENTES Y DE INSTITUCIONES SANITARIAS)	319.585,69	279.219,84	279.219,84	279.219,84	0,00
16	CUOTAS, PRESTACIONES Y GASTOS SOCIALES A CARGO DEL EMPLEADOR	68.010,00	55.919,01	55.919,01	55.919,01	0,00
4	TRANSFERENCIAS CORRIENTES	121.398.959,56	112.638.524,40	112.638.524,40	112.638.524,40	0,00
47	A EMPRESAS PRIVADAS	121.398.959,56	112.638.524,40	112.638.524,40	112.638.524,40	0,00
	Total Operaciones Corrientes	121.786.555,25	112.973.663,25	112.973.663,25	112.973.663,25	0,00
7	TRANSFERENCIAS DE CAPITAL	54.890,43	51.938,82	0,00	0,00	0,00
77	A EMPRESAS PRIVADAS	54.890,43	51.938,82	0,00	0,00	0,00
	Total Operaciones de Capital	54.890,43	51.938,82	0,00	0,00	0,00
	Total operaciones no financieras	121.841.445,68	113.025.602,07	112.973.663,25	112.973.663,25	0,00
	Total Programa	121.841.445,68	113.025.602,07	112.973.663,25	112.973.663,25	0,00
	Total Órgano Gestor	284.593.666,87	255.687.488,03	205.432.669,53	205.262.712,51	169.957,02

PARTE II - EJECUCIÓN DEL PRESUPUESTO DE GASTOS

Sección	21	AGRICULTURA
Órgano Gestor	2104	DIRECCIÓN GENERAL DE AGRICULTURA Y GANADERÍA
Programa	442D	CALIDAD AMBIENTAL

(IMPORTE EN EUROS)

CÓDIGO	Capítulo/Artículo	CRÉDITOS DEFINITIVOS	GASTOS COMPROMETIDOS	OBLIGACIONES RECONOCIDAS	PAGOS REALIZADOS	OBLIGACIONES PTES. DE PAGO
2	GASTOS EN BIENES CORRIENTES Y SERVICIOS	11.644,76	11.644,76	11.644,76	0,00	11.644,76
21	REPARACIONES, MANTENIMIENTO Y CONSERVACIÓN	11.644,76	11.644,76	11.644,76	0,00	11.644,76
	Total Operaciones Corrientes	11.644,76	11.644,76	11.644,76	0,00	11.644,76
	Total operaciones no financieras	11.644,76	11.644,76	11.644,76	0,00	11.644,76
	Total Programa	11.644,76	11.644,76	11.644,76	0,00	11.644,76

PARTE II - EJECUCIÓN DEL PRESUPUESTO DE GASTOS

Sección	21	AGRICULTURA
Órgano Gestor	2104	DIRECCIÓN GENERAL DE AGRICULTURA Y GANADERÍA
Programa	713A	PRODUCCIÓN VEGETAL

(IMPORTE EN EUROS)

CÓDIGO	Capítulo/Artículo	CRÉDITOS DEFINITIVOS	GASTOS COMPROMETIDOS	OBLIGACIONES RECONOCIDAS	PAGOS REALIZADOS	OBLIGACIONES PTES. DE PAGO
1	GASTOS DE PERSONAL	15.823.650,00	15.655.656,67	15.655.656,67	15.655.656,67	0,00
10	ALTOS CARGOS	59.010,00	58.919,98	58.919,98	58.919,98	0,00
12	FUNCIONARIOS (EXCEPTO DOCENTES Y DE INSTITUCIONES SANITARIAS)	11.611.330,00	8.558.702,92	8.558.702,92	8.558.702,92	0,00
13	LABORALES (EXCEPTO DE INSTITUCIONES SANITARIAS)	3.069.650,00	3.488.880,83	3.488.880,83	3.488.880,83	0,00
16	CUOTAS, PRESTACIONES Y GASTOS SOCIALES A CARGO DEL EMPLEADOR	1.083.660,00	3.549.152,94	3.549.152,94	3.549.152,94	0,00
2	GASTOS EN BIENES CORRIENTES Y SERVICIOS	694.041,39	169.833,03	169.833,03	145.092,22	24.740,81
21	REPARACIONES, MANTENIMIENTO Y CONSERVACIÓN	31.000,00	29.450,78	29.450,78	18.597,47	10.853,31
22	MATERIALES, SUMINISTROS Y OTROS	663.041,39	140.382,25	140.382,25	126.494,75	13.887,50
3	GASTOS FINANCIEROS	87.415,70	87.415,70	87.415,70	0,00	87.415,70
33	DE DEPÓSITOS, FIANZAS Y OTROS	87.415,70	87.415,70	87.415,70	0,00	87.415,70
4	TRANSFERENCIAS CORRIENTES	4.212.673,38	3.442.788,83	3.407.991,07	3.399.372,64	8.618,43
42	A EMPRESAS PÚBLICAS DE LA JUNTA Y OTROS ENTES PÚBLICOS	45.900,34	43.808,70	43.808,70	36.564,78	7.243,92
47	A EMPRESAS PRIVADAS	3.916.814,30	3.396.483,69	3.361.685,93	3.360.311,42	1.374,51
48	A FAMILIAS E INSTITUCIONES SIN FIN DE LUCRO	249.958,74	2.496,44	2.496,44	2.496,44	0,00
	Total Operaciones Corrientes	20.817.780,47	19.355.694,23	19.320.896,47	19.200.121,53	120.774,94

PARTE II - EJECUCIÓN DEL PRESUPUESTO DE GASTOS

Sección	21	AGRICULTURA
Órgano Gestor	2104	DIRECCIÓN GENERAL DE AGRICULTURA Y GANADERÍA
Programa	713A	PRODUCCIÓN VEGETAL

(IMPORTE EN EUROS)

CÓDIGO	Capítulo/Artículo	CRÉDITOS DEFINITIVOS	GASTOS COMPROMETIDOS	OBLIGACIONES RECONOCIDAS	PAGOS REALIZADOS	OBLIGACIONES PTES. DE PAGO
6	INVERSIONES REALES	5.000,00	4.929,11	4.929,11	4.929,11	0,00
60	PROYECTOS DE INVERSIÓN NUEVA	4.500,00	4.929,11	4.929,11	4.929,11	0,00
61	PROYECTOS DE INVERSIÓN DE REPOSICIÓN	500,00	0,00	0,00	0,00	0,00
7	TRANSFERENCIAS DE CAPITAL	2.262.780,16	2.149.177,87	1.860.961,87	1.723.163,50	137.798,37
77	A EMPRESAS PRIVADAS	2.250.302,33	2.144.153,87	1.860.961,87	1.723.163,50	137.798,37
78	A FAMILIAS E INSTITUCIONES SIN FIN DE LUCRO	12.477,83	5.024,00	0,00	0,00	0,00
	Total Operaciones de Capital	2.267.780,16	2.154.106,98	1.865.890,98	1.728.092,61	137.798,37
	Total operaciones no financieras	23.085.560,63	21.509.801,21	21.186.787,45	20.928.214,14	258.573,31
	Total Programa	23.085.560,63	21.509.801,21	21.186.787,45	20.928.214,14	258.573,31

PARTE II - EJECUCIÓN DEL PRESUPUESTO DE GASTOS

Sección	21	AGRICULTURA
Órgano Gestor	2104	DIRECCIÓN GENERAL DE AGRICULTURA Y GANADERÍA
Programa	713B	PRODUCCIÓN ANIMAL

(IMPORTE EN EUROS)

CÓDIGO	Capítulo/Artículo	CRÉDITOS DEFINITIVOS	GASTOS COMPROMETIDOS	OBLIGACIONES RECONOCIDAS	PAGOS REALIZADOS	OBLIGACIONES PTES. DE PAGO
1	GASTOS DE PERSONAL	12.066.930,00	11.966.247,06	11.966.247,06	11.966.247,06	0,00
12	FUNCIONARIOS (EXCEPTO DOCENTES Y DE INSTITUCIONES SANITARIAS)	9.350.840,00	7.862.561,49	7.862.561,49	7.862.561,49	0,00
13	LABORALES (EXCEPTO DE INSTITUCIONES SANITARIAS)	997.180,00	1.486.769,31	1.486.769,31	1.486.769,31	0,00
16	CUOTAS, PRESTACIONES Y GASTOS SOCIALES A CARGO DEL EMPLEADOR	1.718.910,00	2.616.916,26	2.616.916,26	2.616.916,26	0,00
2	GASTOS EN BIENES CORRIENTES Y SERVICIOS	2.129.280,09	1.011.480,50	952.723,48	490.557,28	462.166,20
21	REPARACIONES, MANTENIMIENTO Y CONSERVACIÓN	70.000,00	67.416,78	62.839,45	53.436,32	9.403,13
22	MATERIALES, SUMINISTROS Y OTROS	2.049.638,81	934.422,44	880.242,75	427.479,68	452.763,07
23	INDEMNIZACIONES POR RAZÓN DE SERVICIO	9.641,28	9.641,28	9.641,28	9.641,28	0,00
4	TRANSFERENCIAS CORRIENTES	13.588.083,37	5.238.585,72	5.094.247,31	1.655.987,78	3.438.259,53
42	A EMPRESAS PÚBLICAS DE LA JUNTA Y OTROS ENTES PÚBLICOS	1.542.988,88	603.902,49	545.099,49	260.314,57	284.784,92
47	A EMPRESAS PRIVADAS	4.199.874,56	1.657.461,92	1.657.461,92	1.291.241,01	366.220,91
48	A FAMILIAS E INSTITUCIONES SIN FIN DE LUCRO	7.845.219,93	2.977.221,31	2.891.685,90	104.432,20	2.787.253,70
	Total Operaciones Corrientes	27.784.293,46	18.216.313,28	18.013.217,85	14.112.792,12	3.900.425,73
6	INVERSIONES REALES	460.142,26	156.527,19	110.043,83	104.944,89	5.098,94
60	PROYECTOS DE INVERSIÓN NUEVA	430.142,73	126.527,66	80.044,30	74.945,36	5.098,94

PARTE II - EJECUCIÓN DEL PRESUPUESTO DE GASTOS

Sección	21	AGRICULTURA
Órgano Gestor	2104	DIRECCIÓN GENERAL DE AGRICULTURA Y GANADERÍA
Programa	713B	PRODUCCIÓN ANIMAL

(IMPORTE EN EUROS)

CÓDIGO	Capítulo/Artículo	CRÉDITOS DEFINITIVOS	GASTOS COMPROMETIDOS	OBLIGACIONES RECONOCIDAS	PAGOS REALIZADOS	OBLIGACIONES PTES. DE PAGO
61	PROYECTOS DE INVERSIÓN DE REPOSICIÓN	29.999,53	29.999,53	29.999,53	29.999,53	0,00
7	TRANSFERENCIAS DE CAPITAL	1.045.129,37	1.013.359,50	605.450,05	340.950,06	264.499,99
77	A EMPRESAS PRIVADAS	843.129,37	813.359,50	405.450,05	340.950,06	64.499,99
78	A FAMILIAS E INSTITUCIONES SIN FIN DE LUCRO	202.000,00	200.000,00	200.000,00	0,00	200.000,00
	Total Operaciones de Capital	1.505.271,63	1.169.886,69	715.493,88	445.894,95	269.598,93
	Total operaciones no financieras	29.289.565,09	19.386.199,97	18.728.711,73	14.558.687,07	4.170.024,66
	Total Programa	29.289.565,09	19.386.199,97	18.728.711,73	14.558.687,07	4.170.024,66

PARTE II - EJECUCIÓN DEL PRESUPUESTO DE GASTOS

Sección	21	AGRICULTURA
Órgano Gestor	2104	DIRECCIÓN GENERAL DE AGRICULTURA Y GANADERÍA
Programa	718A	POLÍTICA AGRARIA COMUNITARIA

(IMPORTE EN EUROS)

CÓDIGO	Capítulo/Artículo	CRÉDITOS DEFINITIVOS	GASTOS COMPROMETIDOS	OBLIGACIONES RECONOCIDAS	PAGOS REALIZADOS	OBLIGACIONES PTES. DE PAGO
1	GASTOS DE PERSONAL	1.470.716,55	1.350.722,45	1.350.722,45	1.350.722,45	0,00
12	FUNCIONARIOS (EXCEPTO DOCENTES Y DE INSTITUCIONES SANITARIAS)	1.089.496,55	1.008.810,93	1.008.810,93	1.008.810,93	0,00
13	LABORALES (EXCEPTO DE INSTITUCIONES SANITARIAS)	113.340,00	97.854,68	97.854,68	97.854,68	0,00
16	CUOTAS, PRESTACIONES Y GASTOS SOCIALES A CARGO DEL EMPLEADOR	267.880,00	244.056,84	244.056,84	244.056,84	0,00
2	GASTOS EN BIENES CORRIENTES Y SERVICIOS	830.923,65	734.905,99	734.905,16	734.905,16	0,00
22	MATERIALES, SUMINISTROS Y OTROS	830.923,65	734.905,99	734.905,16	734.905,16	0,00
4	TRANSFERENCIAS CORRIENTES	713.042.676,04	711.579.633,50	711.290.858,75	711.225.408,27	65.450,48
42	A EMPRESAS PÚBLICAS DE LA JUNTA Y OTROS ENTES PÚBLICOS	86.871,58	81.942,48	81.942,48	71.012,64	10.929,84
47	A EMPRESAS PRIVADAS	712.034.770,40	710.764.149,60	710.764.149,60	710.709.628,96	54.520,64
48	A FAMILIAS E INSTITUCIONES SIN FIN DE LUCRO	921.034,06	733.541,42	444.766,67	444.766,67	0,00
	Total Operaciones Corrientes	715.344.316,24	713.665.261,94	713.376.486,36	713.311.035,88	65.450,48
6	INVERSIONES REALES	287.937,54	116.742,61	116.742,61	96.092,15	20.650,46
60	PROYECTOS DE INVERSIÓN NUEVA	287.937,54	116.742,61	116.742,61	96.092,15	20.650,46
7	TRANSFERENCIAS DE CAPITAL	69.429.436,23	69.408.594,35	69.397.188,60	69.397.188,60	0,00
77	A EMPRESAS PRIVADAS	69.429.436,23	69.408.594,35	69.397.188,60	69.397.188,60	0,00

PARTE II - EJECUCIÓN DEL PRESUPUESTO DE GASTOS

Sección	21	AGRICULTURA
Órgano Gestor	2104	DIRECCIÓN GENERAL DE AGRICULTURA Y GANADERÍA
Programa	718A	POLÍTICA AGRARIA COMUNITARIA

(IMPORTE EN EUROS)

CÓDIGO	Capítulo/Artículo	CRÉDITOS DEFINITIVOS	GASTOS COMPROMETIDOS	OBLIGACIONES RECONOCIDAS	PAGOS REALIZADOS	OBLIGACIONES PTES. DE PAGO
	Total Operaciones de Capital	69.717.373,77	69.525.336,96	69.513.931,21	69.493.280,75	20.650,46
	Total operaciones no financieras	785.061.690,01	783.190.598,90	782.890.417,57	782.804.316,63	86.100,94
	Total Programa	785.061.690,01	783.190.598,90	782.890.417,57	782.804.316,63	86.100,94
	Total Órgano Gestor	837.448.460,49	824.098.244,84	822.817.561,51	818.291.217,84	4.526.343,67

PARTE II - EJECUCIÓN DEL PRESUPUESTO DE GASTOS

Sección	21	AGRICULTURA
Órgano Gestor	2110	DIRECCIÓN GENERAL DE MONTES Y ESPACIOS NATURALES
Programa	442B	ORDENACIÓN Y CONSERVACIÓN DEL MEDIO NATURAL

(IMPORTE EN EUROS)

CÓDIGO	Capítulo/Artículo	CRÉDITOS DEFINITIVOS	GASTOS COMPROMETIDOS	OBLIGACIONES RECONOCIDAS	PAGOS REALIZADOS	OBLIGACIONES PTES. DE PAGO
1	GASTOS DE PERSONAL	6.873.864,49	6.830.688,06	6.830.688,06	6.830.688,06	0,00
10	ALTOS CARGOS	59.010,00	50.465,05	50.465,05	50.465,05	0,00
12	FUNCIONARIOS (EXCEPTO DOCENTES Y DE INSTITUCIONES SANITARIAS)	4.997.014,49	4.014.429,69	4.014.429,69	4.014.429,69	0,00
13	LABORALES (EXCEPTO DE INSTITUCIONES SANITARIAS)	1.242.880,00	1.292.575,44	1.292.575,44	1.292.575,44	0,00
16	CUOTAS, PRESTACIONES Y GASTOS SOCIALES A CARGO DEL EMPLEADOR	574.960,00	1.473.217,88	1.473.217,88	1.473.217,88	0,00
2	GASTOS EN BIENES CORRIENTES Y SERVICIOS	13.447.641,68	12.972.707,13	12.933.949,36	11.568.421,38	1.365.527,98
20	ARRENDAMIENTOS Y CÁNONES	1.105,00	883,40	883,40	0,00	883,40
21	REPARACIONES, MANTENIMIENTO Y CONSERVACIÓN	350.687,00	58.570,41	56.042,00	55.703,20	338,80
22	MATERIALES, SUMINISTROS Y OTROS	13.095.849,68	12.913.253,32	12.877.023,96	11.512.718,18	1.364.305,78
4	TRANSFERENCIAS CORRIENTES	16.000,00	4.745,94	0,00	0,00	0,00
46	A CORPORACIONES LOCALES	3.000,00	1.479,05	0,00	0,00	0,00
47	A EMPRESAS PRIVADAS	13.000,00	3.266,89	0,00	0,00	0,00
	Total Operaciones Corrientes	20.337.506,17	19.808.141,13	19.764.637,42	18.399.109,44	1.365.527,98
6	INVERSIONES REALES	16.035.818,56	12.442.052,06	9.901.803,96	9.002.309,20	899.494,76
60	PROYECTOS DE INVERSIÓN NUEVA	9.844.350,13	7.386.780,82	5.007.526,01	4.848.467,10	159.058,91

PARTE II - EJECUCIÓN DEL PRESUPUESTO DE GASTOS

Sección	21	AGRICULTURA
Órgano Gestor	2110	DIRECCIÓN GENERAL DE MONTES Y ESPACIOS NATURALES
Programa	442B	ORDENACIÓN Y CONSERVACIÓN DEL MEDIO NATURAL

(IMPORTE EN EUROS)

CÓDIGO	Capítulo/Artículo	CRÉDITOS DEFINITIVOS	GASTOS COMPROMETIDOS	OBLIGACIONES RECONOCIDAS	PAGOS REALIZADOS	OBLIGACIONES PTES. DE PAGO
61	PROYECTOS DE INVERSIÓN DE REPOSICIÓN	6.191.468,43	5.055.271,24	4.894.277,95	4.153.842,10	740.435,85
7	TRANSFERENCIAS DE CAPITAL	52.097.707,28	48.632.866,98	47.870.552,21	46.759.362,51	1.111.189,70
72	A EMPRESAS PÚBLICAS DE LA JUNTA Y OTROS ENTES PÚBLICOS	48.209.311,63	47.637.994,45	46.913.315,60	45.821.907,08	1.091.408,52
76	A CORPORACIONES LOCALES	1.386.981,86	561.125,91	561.125,91	541.344,73	19.781,18
77	A EMPRESAS PRIVADAS	2.370.413,79	402.353,55	364.717,63	364.717,63	0,00
78	A FAMILIAS E INSTITUCIONES SIN FIN DE LUCRO	131.000,00	31.393,07	31.393,07	31.393,07	0,00
	Total Operaciones de Capital	68.133.525,84	61.074.919,04	57.772.356,17	55.761.671,71	2.010.684,46
	Total operaciones no financieras	88.471.032,01	80.883.060,17	77.536.993,59	74.160.781,15	3.376.212,44
	Total Programa	88.471.032,01	80.883.060,17	77.536.993,59	74.160.781,15	3.376.212,44

PARTE II - EJECUCIÓN DEL PRESUPUESTO DE GASTOS

Sección	21	AGRICULTURA
Órgano Gestor	2110	DIRECCIÓN GENERAL DE MONTES Y ESPACIOS NATURALES
Programa	442C	GESTIÓN Y PROTECCIÓN DE ESPACIOS NATURALES

(IMPORTE EN EUROS)

CÓDIGO	Capítulo/Artículo	CRÉDITOS DEFINITIVOS	GASTOS COMPROMETIDOS	OBLIGACIONES RECONOCIDAS	PAGOS REALIZADOS	OBLIGACIONES PTES. DE PAGO
1	GASTOS DE PERSONAL	1.516.035,51	1.516.035,51	1.516.035,51	1.516.035,51	0,00
10	ALTOS CARGOS	0,00	8.413,88	8.413,88	8.413,88	0,00
12	FUNCIONARIOS (EXCEPTO DOCENTES Y DE INSTITUCIONES SANITARIAS)	1.443.885,51	1.194.222,06	1.194.222,06	1.194.222,06	0,00
16	CUOTAS, PRESTACIONES Y GASTOS SOCIALES A CARGO DEL EMPLEADOR	72.150,00	313.399,57	313.399,57	313.399,57	0,00
2	GASTOS EN BIENES CORRIENTES Y SERVICIOS	334.863,11	151.188,67	124.910,60	114.147,19	10.763,41
21	REPARACIONES, MANTENIMIENTO Y CONSERVACIÓN	5.000,00	4.029,30	4.029,30	4.029,30	0,00
22	MATERIALES, SUMINISTROS Y OTROS	329.863,11	147.159,37	120.881,30	110.117,89	10.763,41
4	TRANSFERENCIAS CORRIENTES	271.586,74	270.296,29	270.296,29	206.846,28	63.450,01
42	A EMPRESAS PÚBLICAS DE LA JUNTA Y OTROS ENTES PÚBLICOS	220.328,08	220.296,29	220.296,29	181.846,28	38.450,01
46	A CORPORACIONES LOCALES	50.000,00	50.000,00	50.000,00	25.000,00	25.000,00
47	A EMPRESAS PRIVADAS	1.258,66	0,00	0,00	0,00	0,00
	Total Operaciones Corrientes	2.122.485,36	1.937.520,47	1.911.242,40	1.837.028,98	74.213,42
6	INVERSIONES REALES	2.180.068,53	1.171.512,96	882.457,52	456.248,07	426.209,45
60	PROYECTOS DE INVERSIÓN NUEVA	1.009.398,00	434.375,44	395.545,58	96.255,20	299.290,38
61	PROYECTOS DE INVERSIÓN DE REPOSICIÓN	1.170.670,53	737.137,52	486.911,94	359.992,87	126.919,07

PARTE II - EJECUCIÓN DEL PRESUPUESTO DE GASTOS

Sección	21	AGRICULTURA
Órgano Gestor	2110	DIRECCIÓN GENERAL DE MONTES Y ESPACIOS NATURALES
Programa	442C	GESTIÓN Y PROTECCIÓN DE ESPACIOS NATURALES

(IMPORTE EN EUROS)

CÓDIGO	Capítulo/Artículo	CRÉDITOS DEFINITIVOS	GASTOS COMPROMETIDOS	OBLIGACIONES RECONOCIDAS	PAGOS REALIZADOS	OBLIGACIONES PTES. DE PAGO
7	TRANSFERENCIAS DE CAPITAL	2.405.727,52	1.507.345,21	1.469.299,26	1.469.299,26	0,00
72	A EMPRESAS PÚBLICAS DE LA JUNTA Y OTROS ENTES PÚBLICOS	1.561.061,99	914.192,01	914.192,01	914.192,01	0,00
76	A CORPORACIONES LOCALES	510.243,50	359.312,10	359.312,10	359.312,10	0,00
77	A EMPRESAS PRIVADAS	118.681,99	68.598,42	42.118,90	42.118,90	0,00
78	A FAMILIAS E INSTITUCIONES SIN FIN DE LUCRO	215.740,04	165.242,68	153.676,25	153.676,25	0,00
	Total Operaciones de Capital	4.585.796,05	2.678.858,17	2.351.756,78	1.925.547,33	426.209,45
	Total operaciones no financieras	6.708.281,41	4.616.378,64	4.262.999,18	3.762.576,31	500.422,87
	Total Programa	6.708.281,41	4.616.378,64	4.262.999,18	3.762.576,31	500.422,87

PARTE II - EJECUCIÓN DEL PRESUPUESTO DE GASTOS

Sección	21	AGRICULTURA
Órgano Gestor	2110	DIRECCIÓN GENERAL DE MONTES Y ESPACIOS NATURALES
Programa	718A	POLÍTICA AGRARIA COMUNITARIA

(IMPORTE EN EUROS)

CÓDIGO	Capítulo/Artículo	CRÉDITOS DEFINITIVOS	GASTOS COMPROMETIDOS	OBLIGACIONES RECONOCIDAS	PAGOS REALIZADOS	OBLIGACIONES PTES. DE PAGO
1	GASTOS DE PERSONAL	62.330,00	15.121,59	15.121,59	15.121,59	0,00
12	FUNCIONARIOS (EXCEPTO DOCENTES Y DE INSTITUCIONES SANITARIAS)	52.410,00	12.402,27	12.402,27	12.402,27	0,00
16	CUOTAS, PRESTACIONES Y GASTOS SOCIALES A CARGO DEL EMPLEADOR	9.920,00	2.719,32	2.719,32	2.719,32	0,00
	Total Operaciones Corrientes	62.330,00	15.121,59	15.121,59	15.121,59	0,00
7	TRANSFERENCIAS DE CAPITAL	14.850.994,73	14.422.150,66	14.422.150,66	14.422.150,66	0,00
77	A EMPRESAS PRIVADAS	14.850.994,73	14.422.150,66	14.422.150,66	14.422.150,66	0,00
	Total Operaciones de Capital	14.850.994,73	14.422.150,66	14.422.150,66	14.422.150,66	0,00
	Total operaciones no financieras	14.913.324,73	14.437.272,25	14.437.272,25	14.437.272,25	0,00
	Total Programa	14.913.324,73	14.437.272,25	14.437.272,25	14.437.272,25	0,00
	Total Órgano Gestor	110.092.638,15	99.936.711,06	96.237.265,02	92.360.629,71	3.876.635,31

PARTE II - EJECUCIÓN DEL PRESUPUESTO DE GASTOS

Sección	21	AGRICULTURA
Órgano Gestor	2112	DIRECCIÓN GENERAL DE CALIDAD E IMPACTO AMBIENTAL
Programa	442D	CALIDAD AMBIENTAL

(IMPORTE EN EUROS)

CÓDIGO	Capítulo/Artículo	CRÉDITOS DEFINITIVOS	GASTOS COMPROMETIDOS	OBLIGACIONES RECONOCIDAS	PAGOS REALIZADOS	OBLIGACIONES PTES. DE PAGO
1	GASTOS DE PERSONAL	1.628.130,00	1.514.957,02	1.514.957,02	1.514.957,02	0,00
10	ALTOS CARGOS	59.010,00	58.887,40	58.887,40	58.887,40	0,00
12	FUNCIONARIOS (EXCEPTO DOCENTES Y DE INSTITUCIONES SANITARIAS)	1.352.770,00	1.094.214,72	1.094.214,72	1.094.214,72	0,00
13	LABORALES (EXCEPTO DE INSTITUCIONES SANITARIAS)	0,00	49.524,68	49.524,68	49.524,68	0,00
16	CUOTAS, PRESTACIONES Y GASTOS SOCIALES A CARGO DEL EMPLEADOR	216.350,00	312.330,22	312.330,22	312.330,22	0,00
2	GASTOS EN BIENES CORRIENTES Y SERVICIOS	310.016,02	306.300,57	306.300,57	16.491,67	289.808,90
21	REPARACIONES, MANTENIMIENTO Y CONSERVACIÓN	41.007,98	38.018,07	38.018,07	0,00	38.018,07
22	MATERIALES, SUMINISTROS Y OTROS	269.008,04	268.282,50	268.282,50	16.491,67	251.790,83
4	TRANSFERENCIAS CORRIENTES	34.967,95	11.308,80	11.308,80	11.308,80	0,00
42	A EMPRESAS PÚBLICAS DE LA JUNTA Y OTROS ENTES PÚBLICOS	11.308,80	11.308,80	11.308,80	11.308,80	0,00
48	A FAMILIAS E INSTITUCIONES SIN FIN DE LUCRO	23.659,15	0,00	0,00	0,00	0,00
	Total Operaciones Corrientes	1.973.113,97	1.832.566,39	1.832.566,39	1.542.757,49	289.808,90
6	INVERSIONES REALES	5.471.977,21	5.363.749,48	5.116.322,93	4.797.617,16	318.705,77
60	PROYECTOS DE INVERSIÓN NUEVA	5.471.977,21	5.363.749,48	5.116.322,93	4.797.617,16	318.705,77
	Total Operaciones de Capital	5.471.977,21	5.363.749,48	5.116.322,93	4.797.617,16	318.705,77

PARTE II - EJECUCIÓN DEL PRESUPUESTO DE GASTOS

Sección	21	AGRICULTURA
Órgano Gestor	2112	DIRECCIÓN GENERAL DE CALIDAD E IMPACTO AMBIENTAL
Programa	442D	CALIDAD AMBIENTAL

(IMPORTE EN EUROS)

CÓDIGO	Capítulo/Artículo	CRÉDITOS DEFINITIVOS	GASTOS COMPROMETIDOS	OBLIGACIONES RECONOCIDAS	PAGOS REALIZADOS	OBLIGACIONES PTES. DE PAGO
	Total operaciones no financieras	7.445.091,18	7.196.315,87	6.948.889,32	6.340.374,65	608.514,67
	Total Programa	7.445.091,18	7.196.315,87	6.948.889,32	6.340.374,65	608.514,67

PARTE II - EJECUCIÓN DEL PRESUPUESTO DE GASTOS

Sección	21	AGRICULTURA
Órgano Gestor	2112	DIRECCIÓN GENERAL DE CALIDAD E IMPACTO AMBIENTAL
Programa	442E	PROMOCIÓN Y EDUCACIÓN AMBIENTAL

(IMPORTE EN EUROS)

CÓDIGO	Capítulo/Artículo	CRÉDITOS DEFINITIVOS	GASTOS COMPROMETIDOS	OBLIGACIONES RECONOCIDAS	PAGOS REALIZADOS	OBLIGACIONES PTES. DE PAGO
1	GASTOS DE PERSONAL	803.650,00	714.209,88	714.209,88	714.209,88	0,00
12	FUNCIONARIOS (EXCEPTO DOCENTES Y DE INSTITUCIONES SANITARIAS)	163.740,00	167.391,56	167.391,56	167.391,56	0,00
13	LABORALES (EXCEPTO DE INSTITUCIONES SANITARIAS)	428.630,00	372.348,61	372.348,61	372.348,61	0,00
16	CUOTAS, PRESTACIONES Y GASTOS SOCIALES A CARGO DEL EMPLEADOR	211.280,00	174.469,71	174.469,71	174.469,71	0,00
2	GASTOS EN BIENES CORRIENTES Y SERVICIOS	19.285,08	14.262,30	11.902,30	4.371,31	7.530,99
21	REPARACIONES, MANTENIMIENTO Y CONSERVACIÓN	5.000,00	54,49	54,49	54,49	0,00
22	MATERIALES, SUMINISTROS Y OTROS	14.285,08	14.207,81	11.847,81	4.316,82	7.530,99
	Total Operaciones Corrientes	822.935,08	728.472,18	726.112,18	718.581,19	7.530,99
6	INVERSIONES REALES	8.355,24	811,75	811,75	296,45	515,30
60	PROYECTOS DE INVERSIÓN NUEVA	8.355,24	811,75	811,75	296,45	515,30
	Total Operaciones de Capital	8.355,24	811,75	811,75	296,45	515,30
	Total operaciones no financieras	831.290,32	729.283,93	726.923,93	718.877,64	8.046,29
	Total Programa	831.290,32	729.283,93	726.923,93	718.877,64	8.046,29

PARTE II - EJECUCIÓN DEL PRESUPUESTO DE GASTOS

Sección	21	AGRICULTURA
Órgano Gestor	2112	DIRECCIÓN GENERAL DE CALIDAD E IMPACTO AMBIENTAL
Programa	442F	EVALUACIÓN AMBIENTAL Y CAMBIO CLIMÁTICO

(IMPORTE EN EUROS)

CÓDIGO	Capítulo/Artículo	CRÉDITOS DEFINITIVOS	GASTOS COMPROMETIDOS	OBLIGACIONES RECONOCIDAS	PAGOS REALIZADOS	OBLIGACIONES PTES. DE PAGO
1	GASTOS DE PERSONAL	1.489.850,00	1.421.356,75	1.421.356,75	1.421.356,75	0,00
12	FUNCIONARIOS (EXCEPTO DOCENTES Y DE INSTITUCIONES SANITARIAS)	1.369.600,00	1.089.325,40	1.089.325,40	1.089.325,40	0,00
16	CUOTAS, PRESTACIONES Y GASTOS SOCIALES A CARGO DEL EMPLEADOR	120.250,00	332.031,35	332.031,35	332.031,35	0,00
4	TRANSFERENCIAS CORRIENTES	731.525,84	726.132,34	726.132,34	592.292,86	133.839,48
42	A EMPRESAS PÚBLICAS DE LA JUNTA Y OTROS ENTES PÚBLICOS	731.525,84	726.132,34	726.132,34	592.292,86	133.839,48
	Total Operaciones Corrientes	2.221.375,84	2.147.489,09	2.147.489,09	2.013.649,61	133.839,48
	Total operaciones no financieras	2.221.375,84	2.147.489,09	2.147.489,09	2.013.649,61	133.839,48
	Total Programa	2.221.375,84	2.147.489,09	2.147.489,09	2.013.649,61	133.839,48
	Total Órgano Gestor	10.497.757,34	10.073.088,89	9.823.302,34	9.072.901,90	750.400,44
	Total Sección	1.300.942.666,04	1.247.445.187,69	1.191.581.420,76	1.179.807.908,97	11.773.511,79

PARTE II - EJECUCIÓN DEL PRESUPUESTO DE GASTOS

Sección	27	SANIDAD Y ASUNTOS SOCIALES
Órgano Gestor	2702	SECRETARÍA GENERAL
Programa	311A	DIRECCIÓN Y SERVICIOS GENERALES DE SANIDAD Y ASUNTOS SOCIALES

(IMPORTE EN EUROS)

CÓDIGO	Capítulo/Artículo	CRÉDITOS DEFINITIVOS	GASTOS COMPROMETIDOS	OBLIGACIONES RECONOCIDAS	PAGOS REALIZADOS	OBLIGACIONES PTES. DE PAGO
1	GASTOS DE PERSONAL	15.849.720,00	15.847.359,27	15.847.359,27	15.845.894,27	1.465,00
10	ALTOS CARGOS	196.680,00	255.116,09	255.116,09	255.116,09	0,00
11	PERSONAL EVENTUAL	260.390,00	265.878,59	265.878,59	265.878,59	0,00
12	FUNCIONARIOS (EXCEPTO DOCENTES Y DE INSTITUCIONES SANITARIAS)	10.856.160,00	11.169.419,57	11.169.419,57	11.169.419,57	0,00
13	LABORALES (EXCEPTO DE INSTITUCIONES SANITARIAS)	959.260,00	820.335,00	820.335,00	820.335,00	0,00
15	INCENTIVOS AL RENDIMIENTO	3.200,00	2.932,09	2.932,09	2.932,09	0,00
16	CUOTAS, PRESTACIONES Y GASTOS SOCIALES A CARGO DEL EMPLEADOR	3.574.030,00	3.333.677,93	3.333.677,93	3.332.212,93	1.465,00
2	GASTOS EN BIENES CORRIENTES Y SERVICIOS	9.871.230,00	8.344.504,56	7.682.987,63	6.841.621,42	841.366,21
20	ARRENDAMIENTOS Y CÁNONES	30.460,00	21.668,40	21.668,40	20.077,52	1.590,88
21	REPARACIONES, MANTENIMIENTO Y CONSERVACIÓN	420.000,00	398.458,57	382.741,21	352.360,72	30.380,49
22	MATERIALES, SUMINISTROS Y OTROS	9.386.870,00	7.893.049,94	7.247.250,37	6.446.847,54	800.402,83
23	INDEMNIZACIONES POR RAZÓN DE SERVICIO	33.900,00	31.327,65	31.327,65	22.335,64	8.992,01
3	GASTOS FINANCIEROS	84.197,33	47.791,96	47.791,96	45.402,91	2.389,05
33	DE DEPÓSITOS, FIANZAS Y OTROS	84.197,33	47.791,96	47.791,96	45.402,91	2.389,05
	Total Operaciones Corrientes	25.805.147,33	24.239.655,79	23.578.138,86	22.732.918,60	845.220,26

PARTE II - EJECUCIÓN DEL PRESUPUESTO DE GASTOS

Sección	27	SANIDAD Y ASUNTOS SOCIALES
Órgano Gestor	2702	SECRETARÍA GENERAL
Programa	311A	DIRECCIÓN Y SERVICIOS GENERALES DE SANIDAD Y ASUNTOS SOCIALES

(IMPORTE EN EUROS)

CÓDIGO	Capítulo/Artículo	CRÉDITOS DEFINITIVOS	GASTOS COMPROMETIDOS	OBLIGACIONES RECONOCIDAS	PAGOS REALIZADOS	OBLIGACIONES PTES. DE PAGO
6	INVERSIONES REALES	534.920,00	161.510,23	30.141,31	28.689,31	1.452,00
60	PROYECTOS DE INVERSIÓN NUEVA	459.730,00	123.874,98	3.093,56	3.093,56	0,00
61	PROYECTOS DE INVERSIÓN DE REPOSICIÓN	75.190,00	37.635,25	27.047,75	25.595,75	1.452,00
	Total Operaciones de Capital	534.920,00	161.510,23	30.141,31	28.689,31	1.452,00
	Total operaciones no financieras	26.340.067,33	24.401.166,02	23.608.280,17	22.761.607,91	846.672,26
8	ACTIVOS FINANCIEROS	1.037.000,00	622.731,99	622.731,99	622.731,99	0,00
82	CONCESIÓN DE PRÉSTAMOS	1.037.000,00	622.731,99	622.731,99	622.731,99	0,00
	Total Operaciones financieras	1.037.000,00	622.731,99	622.731,99	622.731,99	0,00
	Total Programa	27.377.067,33	25.023.898,01	24.231.012,16	23.384.339,90	846.672,26
	Total Órgano Gestor	27.377.067,33	25.023.898,01	24.231.012,16	23.384.339,90	846.672,26

PARTE II - EJECUCIÓN DEL PRESUPUESTO DE GASTOS

Sección	27	SANIDAD Y ASUNTOS SOCIALES
Órgano Gestor	2704	DIRECCIÓN GENERAL DE MAYORES, DISCAPACITADOS Y DEPENDIENTES
Programa	313C	ATENCIÓN A LAS PERSONAS CON DISCAPACIDAD

(IMPORTE EN EUROS)

CÓDIGO	Capítulo/Artículo	CRÉDITOS DEFINITIVOS	GASTOS COMPROMETIDOS	OBLIGACIONES RECONOCIDAS	PAGOS REALIZADOS	OBLIGACIONES PTES. DE PAGO
1	GASTOS DE PERSONAL	23.183.227,48	23.182.571,36	23.182.571,36	23.182.571,36	0,00
12	FUNCIONARIOS (EXCEPTO DOCENTES Y DE INSTITUCIONES SANITARIAS)	7.541.290,00	5.532.482,15	5.532.482,15	5.532.482,15	0,00
13	LABORALES (EXCEPTO DE INSTITUCIONES SANITARIAS)	11.248.847,48	11.998.652,91	11.998.652,91	11.998.652,91	0,00
15	INCENTIVOS AL RENDIMIENTO	33.800,00	33.177,62	33.177,62	33.177,62	0,00
16	CUOTAS, PRESTACIONES Y GASTOS SOCIALES A CARGO DEL EMPLEADOR	4.359.290,00	5.618.258,68	5.618.258,68	5.618.258,68	0,00
2	GASTOS EN BIENES CORRIENTES Y SERVICIOS	21.103.043,96	20.266.452,66	19.737.512,22	17.048.764,41	2.688.747,81
20	ARRENDAMIENTOS Y CÁNONES	1.093.420,00	883.285,80	867.037,45	792.128,71	74.908,74
21	REPARACIONES, MANTENIMIENTO Y CONSERVACIÓN	298.000,00	240.568,96	231.251,19	200.683,80	30.567,39
22	MATERIALES, SUMINISTROS Y OTROS	10.700.360,81	10.139.360,10	9.983.007,03	8.529.812,95	1.453.194,08
23	INDEMNIZACIONES POR RAZÓN DE SERVICIO	11.000,00	2.974,65	2.974,65	2.864,85	109,80
24	PRESTACIÓN DE SERVICIOS SOCIALES CON MEDIOS AJENOS	9.000.263,15	9.000.263,15	8.653.241,90	7.523.274,10	1.129.967,80
4	TRANSFERENCIAS CORRIENTES	53.425.851,79	53.365.478,88	53.283.476,24	50.555.000,97	2.728.475,27
42	A EMPRESAS PÚBLICAS DE LA JUNTA Y OTROS ENTES PÚBLICOS	5.958.050,00	5.958.050,00	5.958.050,00	4.965.041,70	993.008,30
46	A CORPORACIONES LOCALES	6.908.211,79	6.908.211,79	6.857.538,12	5.122.071,15	1.735.466,97
48	A FAMILIAS E INSTITUCIONES SIN FIN DE LUCRO	40.559.590,00	40.499.217,09	40.467.888,12	40.467.888,12	0,00

PARTE II - EJECUCIÓN DEL PRESUPUESTO DE GASTOS

Sección	27	SANIDAD Y ASUNTOS SOCIALES
Órgano Gestor	2704	DIRECCIÓN GENERAL DE MAYORES, DISCAPACITADOS Y DEPENDIENTES
Programa	313C	ATENCIÓN A LAS PERSONAS CON DISCAPACIDAD

(IMPORTE EN EUROS)

CÓDIGO	Capítulo/Artículo	CRÉDITOS DEFINITIVOS	GASTOS COMPROMETIDOS	OBLIGACIONES RECONOCIDAS	PAGOS REALIZADOS	OBLIGACIONES PTES. DE PAGO
	Total Operaciones Corrientes	97.712.123,23	96.814.502,90	96.203.559,82	90.786.336,74	5.417.223,08
6	INVERSIONES REALES	508.020,00	250.166,41	137.056,42	118.577,37	18.479,05
60	PROYECTOS DE INVERSIÓN NUEVA	245.780,00	142.282,71	29.172,72	29.172,72	0,00
61	PROYECTOS DE INVERSIÓN DE REPOSICIÓN	262.240,00	107.883,70	107.883,70	89.404,65	18.479,05
7	TRANSFERENCIAS DE CAPITAL	2.331.440,65	2.331.435,20	1.167.044,06	1.142.325,54	24.718,52
76	A CORPORACIONES LOCALES	290.452,35	290.452,35	24.718,52	0,00	24.718,52
78	A FAMILIAS E INSTITUCIONES SIN FIN DE LUCRO	2.040.988,30	2.040.982,85	1.142.325,54	1.142.325,54	0,00
	Total Operaciones de Capital	2.839.460,65	2.581.601,61	1.304.100,48	1.260.902,91	43.197,57
	Total operaciones no financieras	100.551.583,88	99.396.104,51	97.507.660,30	92.047.239,65	5.460.420,65
	Total Programa	100.551.583,88	99.396.104,51	97.507.660,30	92.047.239,65	5.460.420,65

PARTE II - EJECUCIÓN DEL PRESUPUESTO DE GASTOS

Sección	27	SANIDAD Y ASUNTOS SOCIALES
Órgano Gestor	2704	DIRECCIÓN GENERAL DE MAYORES, DISCAPACITADOS Y DEPENDIENTES
Programa	313D	ATENCIÓN A LAS PERSONAS MAYORES

(IMPORTE EN EUROS)

CÓDIGO	Capítulo/Artículo	CRÉDITOS DEFINITIVOS	GASTOS COMPROMETIDOS	OBLIGACIONES RECONOCIDAS	PAGOS REALIZADOS	OBLIGACIONES PTES. DE PAGO
1	GASTOS DE PERSONAL	49.764.903,65	49.762.796,34	49.762.796,34	49.762.796,34	0,00
10	ALTOS CARGOS	59.010,00	59.004,68	59.004,68	59.004,68	0,00
12	FUNCIONARIOS (EXCEPTO DOCENTES Y DE INSTITUCIONES SANITARIAS)	9.553.740,00	9.610.708,03	9.610.708,03	9.610.708,03	0,00
13	LABORALES (EXCEPTO DE INSTITUCIONES SANITARIAS)	28.505.823,65	27.813.346,91	27.813.346,91	27.813.346,91	0,00
15	INCENTIVOS AL RENDIMIENTO	52.700,00	52.694,79	52.694,79	52.694,79	0,00
16	CUOTAS, PRESTACIONES Y GASTOS SOCIALES A CARGO DEL EMPLEADOR	11.593.630,00	12.227.041,93	12.227.041,93	12.227.041,93	0,00
2	GASTOS EN BIENES CORRIENTES Y SERVICIOS	159.485.269,32	157.345.913,81	154.775.001,04	135.683.547,83	19.091.453,21
20	ARRENDAMIENTOS Y CÁNONES	2.130,00	187,20	187,20	187,20	0,00
21	REPARACIONES, MANTENIMIENTO Y CONSERVACIÓN	1.400.000,00	1.028.612,01	961.760,97	835.661,94	126.099,03
22	MATERIALES, SUMINISTROS Y OTROS	24.375.171,98	23.693.915,36	22.683.575,17	19.921.256,51	2.762.318,66
23	INDEMNIZACIONES POR RAZÓN DE SERVICIO	130.000,00	71.408,25	71.408,25	69.348,64	2.059,61
24	PRESTACIÓN DE SERVICIOS SOCIALES CON MEDIOS AJENOS	133.577.967,34	132.551.790,99	131.058.069,45	114.857.093,54	16.200.975,91
4	TRANSFERENCIAS CORRIENTES	156.025.340,87	155.209.338,10	150.950.669,59	121.198.915,43	29.751.754,16
46	A CORPORACIONES LOCALES	50.987.068,96	50.855.260,14	47.310.332,16	24.337.245,21	22.973.086,95
48	A FAMILIAS E INSTITUCIONES SIN FIN DE LUCRO	105.038.271,91	104.354.077,96	103.640.337,43	96.861.670,22	6.778.667,21

PARTE II - EJECUCIÓN DEL PRESUPUESTO DE GASTOS

Sección	27	SANIDAD Y ASUNTOS SOCIALES
Órgano Gestor	2704	DIRECCIÓN GENERAL DE MAYORES, DISCAPACITADOS Y DEPENDIENTES
Programa	313D	ATENCIÓN A LAS PERSONAS MAYORES

(IMPORTE EN EUROS)

CÓDIGO	Capítulo/Artículo	CRÉDITOS DEFINITIVOS	GASTOS COMPROMETIDOS	OBLIGACIONES RECONOCIDAS	PAGOS REALIZADOS	OBLIGACIONES PTES. DE PAGO
	Total Operaciones Corrientes	365.275.513,84	362.318.048,25	355.488.466,97	306.645.259,60	48.843.207,37
6	INVERSIONES REALES	1.176.347,09	426.515,84	332.427,73	231.369,47	101.058,26
60	PROYECTOS DE INVERSIÓN NUEVA	441.767,09	153.291,30	142.147,36	132.817,82	9.329,54
61	PROYECTOS DE INVERSIÓN DE REPOSICIÓN	734.580,00	273.224,54	190.280,37	98.551,65	91.728,72
7	TRANSFERENCIAS DE CAPITAL	1.919.858,59	1.872.781,96	1.365.224,85	361.050,55	1.004.174,30
76	A CORPORACIONES LOCALES	1.610.905,67	1.582.764,10	1.110.864,62	178.032,69	932.831,93
78	A FAMILIAS E INSTITUCIONES SIN FIN DE LUCRO	308.952,92	290.017,86	254.360,23	183.017,86	71.342,37
	Total Operaciones de Capital	3.096.205,68	2.299.297,80	1.697.652,58	592.420,02	1.105.232,56
	Total operaciones no financieras	368.371.719,52	364.617.346,05	357.186.119,55	307.237.679,62	49.948.439,93
	Total Programa	368.371.719,52	364.617.346,05	357.186.119,55	307.237.679,62	49.948.439,93
	Total Órgano Gestor	468.923.303,40	464.013.450,56	454.693.779,85	399.284.919,27	55.408.860,58

PARTE II - EJECUCIÓN DEL PRESUPUESTO DE GASTOS

Sección	27	SANIDAD Y ASUNTOS SOCIALES
Órgano Gestor	2706	DIRECCIÓN GENERAL DE SALUD PÚBLICA, DROGODEPENDENCIAS Y CONSUMO
Programa	413A	EPIDEMIOLOGÍA Y PROMOCIÓN DE LA SALUD

(IMPORTE EN EUROS)

CÓDIGO	Capítulo/Artículo	CRÉDITOS DEFINITIVOS	GASTOS COMPROMETIDOS	OBLIGACIONES RECONOCIDAS	PAGOS REALIZADOS	OBLIGACIONES PTES. DE PAGO
1	GASTOS DE PERSONAL	6.242.430,00	6.241.312,06	6.241.312,06	6.241.312,06	0,00
10	ALTOS CARGOS	59.010,00	59.004,68	59.004,68	59.004,68	0,00
12	FUNCIONARIOS (EXCEPTO DOCENTES Y DE INSTITUCIONES SANITARIAS)	4.699.720,00	4.550.688,23	4.550.688,23	4.550.688,23	0,00
13	LABORALES (EXCEPTO DE INSTITUCIONES SANITARIAS)	145.800,00	188.905,20	188.905,20	188.905,20	0,00
15	INCENTIVOS AL RENDIMIENTO	165.700,00	165.101,97	165.101,97	165.101,97	0,00
16	CUOTAS, PRESTACIONES Y GASTOS SOCIALES A CARGO DEL EMPLEADOR	1.172.200,00	1.277.611,98	1.277.611,98	1.277.611,98	0,00
2	GASTOS EN BIENES CORRIENTES Y SERVICIOS	7.848.988,87	7.087.948,39	6.884.286,04	4.234.906,96	2.649.379,08
21	REPARACIONES, MANTENIMIENTO Y CONSERVACIÓN	3.000,00	1.069,27	1.069,26	934,00	135,26
22	MATERIALES, SUMINISTROS Y OTROS	7.835.988,87	7.085.310,00	6.881.647,66	4.232.944,68	2.648.702,98
23	INDEMNIZACIONES POR RAZÓN DE SERVICIO	10.000,00	1.569,12	1.569,12	1.028,28	540,84
4	TRANSFERENCIAS CORRIENTES	1.919.946,41	1.176.223,05	690.344,55	522.104,55	168.240,00
46	A CORPORACIONES LOCALES	1.331.737,70	649.668,88	280.581,88	280.581,88	0,00
48	A FAMILIAS E INSTITUCIONES SIN FIN DE LUCRO	588.208,71	526.554,17	409.762,67	241.522,67	168.240,00
	Total Operaciones Corrientes	16.011.365,28	14.505.483,50	13.815.942,65	10.998.323,57	2.817.619,08
	Total operaciones no financieras	16.011.365,28	14.505.483,50	13.815.942,65	10.998.323,57	2.817.619,08
	Total Programa	16.011.365,28	14.505.483,50	13.815.942,65	10.998.323,57	2.817.619,08

PARTE II - EJECUCIÓN DEL PRESUPUESTO DE GASTOS

Sección	27	SANIDAD Y ASUNTOS SOCIALES
Órgano Gestor	2706	DIRECCIÓN GENERAL DE SALUD PÚBLICA, DROGODEPENDENCIAS Y CONSUMO
Programa	413B	SANIDAD AMBIENTAL E HIGIENE DE LOS ALIMENTOS

(IMPORTE EN EUROS)

CÓDIGO	Capítulo/Artículo	CRÉDITOS DEFINITIVOS	GASTOS COMPROMETIDOS	OBLIGACIONES RECONOCIDAS	PAGOS REALIZADOS	OBLIGACIONES PTES. DE PAGO
1	GASTOS DE PERSONAL	22.925.220,00	22.924.861,27	22.924.861,27	22.924.861,27	0,00
12	FUNCIONARIOS (EXCEPTO DOCENTES Y DE INSTITUCIONES SANITARIAS)	17.381.410,00	17.313.780,85	17.313.780,85	17.313.780,85	0,00
13	LABORALES (EXCEPTO DE INSTITUCIONES SANITARIAS)	691.190,00	585.505,52	585.505,52	585.505,52	0,00
15	INCENTIVOS AL RENDIMIENTO	287.020,00	287.014,61	287.014,61	287.014,61	0,00
16	CUOTAS, PRESTACIONES Y GASTOS SOCIALES A CARGO DEL EMPLEADOR	4.565.600,00	4.738.560,29	4.738.560,29	4.738.560,29	0,00
2	GASTOS EN BIENES CORRIENTES Y SERVICIOS	1.795.320,00	1.298.895,93	1.296.124,24	924.617,35	371.506,89
20	ARRENDAMIENTOS Y CÁNONES	18.790,00	5.485,65	5.485,65	5.485,65	0,00
21	REPARACIONES, MANTENIMIENTO Y CONSERVACIÓN	258.280,00	111.776,29	111.776,29	100.644,29	11.132,00
22	MATERIALES, SUMINISTROS Y OTROS	1.506.250,00	1.171.206,71	1.168.435,02	809.778,38	358.656,64
23	INDEMNIZACIONES POR RAZÓN DE SERVICIO	12.000,00	10.427,28	10.427,28	8.709,03	1.718,25
4	TRANSFERENCIAS CORRIENTES	5.161,50	5.161,50	0,00	0,00	0,00
46	A CORPORACIONES LOCALES	5.161,50	5.161,50	0,00	0,00	0,00
	Total Operaciones Corrientes	24.725.701,50	24.228.918,70	24.220.985,51	23.849.478,62	371.506,89
6	INVERSIONES REALES	114.100,00	50.947,91	50.947,91	50.693,81	254,10
60	PROYECTOS DE INVERSIÓN NUEVA	54.100,00	12.088,71	12.088,71	12.088,71	0,00

PARTE II - EJECUCIÓN DEL PRESUPUESTO DE GASTOS

Sección	27	SANIDAD Y ASUNTOS SOCIALES
Órgano Gestor	2706	DIRECCIÓN GENERAL DE SALUD PÚBLICA, DROGODEPENDENCIAS Y CONSUMO
Programa	413B	SANIDAD AMBIENTAL E HIGIENE DE LOS ALIMENTOS

(IMPORTE EN EUROS)

CÓDIGO	Capítulo/Artículo	CRÉDITOS DEFINITIVOS	GASTOS COMPROMETIDOS	OBLIGACIONES RECONOCIDAS	PAGOS REALIZADOS	OBLIGACIONES PTES. DE PAGO
61	PROYECTOS DE INVERSIÓN DE REPOSICIÓN	60.000,00	38.859,20	38.859,20	38.605,10	254,10
	Total Operaciones de Capital	114.100,00	50.947,91	50.947,91	50.693,81	254,10
	Total operaciones no financieras	24.839.801,50	24.279.866,61	24.271.933,42	23.900.172,43	371.760,99
	Total Programa	24.839.801,50	24.279.866,61	24.271.933,42	23.900.172,43	371.760,99

PARTE II - EJECUCIÓN DEL PRESUPUESTO DE GASTOS

Sección	27	SANIDAD Y ASUNTOS SOCIALES
Órgano Gestor	2706	DIRECCIÓN GENERAL DE SALUD PÚBLICA, DROGODEPENDENCIAS Y CONSUMO
Programa	443B	PROTECCIÓN, FORMACIÓN Y DEFENSA DE LOS CONSUMIDORES

(IMPORTE EN EUROS)

CÓDIGO	Capítulo/Artículo	CRÉDITOS DEFINITIVOS	GASTOS COMPROMETIDOS	OBLIGACIONES RECONOCIDAS	PAGOS REALIZADOS	OBLIGACIONES PTES. DE PAGO
1	GASTOS DE PERSONAL	3.249.920,00	3.249.384,28	3.249.384,28	3.249.384,28	0,00
12	FUNCIONARIOS (EXCEPTO DOCENTES Y DE INSTITUCIONES SANITARIAS)	2.627.450,00	2.624.319,72	2.624.319,72	2.624.319,72	0,00
16	CUOTAS, PRESTACIONES Y GASTOS SOCIALES A CARGO DEL EMPLEADOR	622.470,00	625.064,56	625.064,56	625.064,56	0,00
2	GASTOS EN BIENES CORRIENTES Y SERVICIOS	29.130,00	3.974,14	3.974,14	3.848,24	125,90
22	MATERIALES, SUMINISTROS Y OTROS	27.130,00	3.571,14	3.571,14	3.571,14	0,00
23	INDEMNIZACIONES POR RAZÓN DE SERVICIO	2.000,00	403,00	403,00	277,10	125,90
4	TRANSFERENCIAS CORRIENTES	38.658,81	38.658,81	38.658,81	27.348,81	11.310,00
42	A EMPRESAS PÚBLICAS DE LA JUNTA Y OTROS ENTES PÚBLICOS	11.310,00	11.310,00	11.310,00	0,00	11.310,00
46	A CORPORACIONES LOCALES	27.348,81	27.348,81	27.348,81	27.348,81	0,00
	Total Operaciones Corrientes	3.317.708,81	3.292.017,23	3.292.017,23	3.280.581,33	11.435,90
	Total operaciones no financieras	3.317.708,81	3.292.017,23	3.292.017,23	3.280.581,33	11.435,90
	Total Programa	3.317.708,81	3.292.017,23	3.292.017,23	3.280.581,33	11.435,90
	Total Órgano Gestor	44.168.875,59	42.077.367,34	41.379.893,30	38.179.077,33	3.200.815,97

PARTE II - EJECUCIÓN DEL PRESUPUESTO DE GASTOS

Sección	27	SANIDAD Y ASUNTOS SOCIALES
Órgano Gestor	2707	DIRECCIÓN GENERAL DE LA FAMILIA, MENORES Y PROMOCIÓN SOCIAL
Programa	312A	PENSIONES Y PRESTACIONES ASISTENCIALES

(IMPORTE EN EUROS)

CÓDIGO	Capítulo/Artículo	CRÉDITOS DEFINITIVOS	GASTOS COMPROMETIDOS	OBLIGACIONES RECONOCIDAS	PAGOS REALIZADOS	OBLIGACIONES PTES. DE PAGO
1	GASTOS DE PERSONAL	2.359.860,00	2.359.447,30	2.359.447,30	2.359.432,09	15,21
12	FUNCIONARIOS (EXCEPTO DOCENTES Y DE INSTITUCIONES SANITARIAS)	1.816.650,00	1.868.961,18	1.868.961,18	1.868.961,18	0,00
16	CUOTAS, PRESTACIONES Y GASTOS SOCIALES A CARGO DEL EMPLEADOR	543.210,00	490.486,12	490.486,12	490.470,91	15,21
2	GASTOS EN BIENES CORRIENTES Y SERVICIOS	40.000,00	29.396,28	29.396,25	23.090,58	6.305,67
22	MATERIALES, SUMINISTROS Y OTROS	40.000,00	29.396,28	29.396,25	23.090,58	6.305,67
4	TRANSFERENCIAS CORRIENTES	16.504.074,88	14.571.067,21	14.571.067,21	14.459.829,45	111.237,76
48	A FAMILIAS E INSTITUCIONES SIN FIN DE LUCRO	16.504.074,88	14.571.067,21	14.571.067,21	14.459.829,45	111.237,76
	Total Operaciones Corrientes	18.903.934,88	16.959.910,79	16.959.910,76	16.842.352,12	117.558,64
6	INVERSIONES REALES	12.060,00	0,00	0,00	0,00	0,00
61	PROYECTOS DE INVERSIÓN DE REPOSICIÓN	12.060,00	0,00	0,00	0,00	0,00
7	TRANSFERENCIAS DE CAPITAL	320.000,00	278.629,20	278.629,20	209.829,20	68.800,00
78	A FAMILIAS E INSTITUCIONES SIN FIN DE LUCRO	320.000,00	278.629,20	278.629,20	209.829,20	68.800,00
	Total Operaciones de Capital	332.060,00	278.629,20	278.629,20	209.829,20	68.800,00
	Total operaciones no financieras	19.235.994,88	17.238.539,99	17.238.539,96	17.052.181,32	186.358,64
	Total Programa	19.235.994,88	17.238.539,99	17.238.539,96	17.052.181,32	186.358,64

PARTE II - EJECUCIÓN DEL PRESUPUESTO DE GASTOS

Sección	27	SANIDAD Y ASUNTOS SOCIALES
Órgano Gestor	2707	DIRECCIÓN GENERAL DE LA FAMILIA, MENORES Y PROMOCIÓN SOCIAL
Programa	313A	PROGRAMAS SOCIALES BÁSICOS

(IMPORTE EN EUROS)

CÓDIGO	Capítulo/Artículo	CRÉDITOS DEFINITIVOS	GASTOS COMPROMETIDOS	OBLIGACIONES RECONOCIDAS	PAGOS REALIZADOS	OBLIGACIONES PTES. DE PAGO
1	GASTOS DE PERSONAL	8.072.540,00	8.071.959,08	8.071.959,08	8.071.949,26	9,82
12	FUNCIONARIOS (EXCEPTO DOCENTES Y DE INSTITUCIONES SANITARIAS)	6.408.819,50	6.294.677,92	6.294.677,92	6.294.677,92	0,00
15	INCENTIVOS AL RENDIMIENTO	310,50	310,50	310,50	310,50	0,00
16	CUOTAS, PRESTACIONES Y GASTOS SOCIALES A CARGO DEL EMPLEADOR	1.663.410,00	1.776.970,66	1.776.970,66	1.776.960,84	9,82
2	GASTOS EN BIENES CORRIENTES Y SERVICIOS	91.740,00	69.867,52	65.929,46	65.929,46	0,00
21	REPARACIONES, MANTENIMIENTO Y CONSERVACIÓN	30.000,00	29.742,45	29.742,45	29.742,45	0,00
22	MATERIALES, SUMINISTROS Y OTROS	50.000,00	30.017,06	26.079,00	26.079,00	0,00
23	INDEMNIZACIONES POR RAZÓN DE SERVICIO	11.740,00	10.108,01	10.108,01	10.108,01	0,00
4	TRANSFERENCIAS CORRIENTES	15.580.840,16	15.416.155,53	15.148.193,68	10.291.952,24	4.856.241,44
46	A CORPORACIONES LOCALES	12.624.840,16	12.512.037,87	12.269.698,02	9.945.180,27	2.324.517,75
48	A FAMILIAS E INSTITUCIONES SIN FIN DE LUCRO	2.956.000,00	2.904.117,66	2.878.495,66	346.771,97	2.531.723,69
	Total Operaciones Corrientes	23.745.120,16	23.557.982,13	23.286.082,22	18.429.830,96	4.856.251,26
7	TRANSFERENCIAS DE CAPITAL	1.136.818,07	1.133.524,60	829.678,08	179.062,56	650.615,52
76	A CORPORACIONES LOCALES	1.136.818,07	1.133.524,60	829.678,08	179.062,56	650.615,52
	Total Operaciones de Capital	1.136.818,07	1.133.524,60	829.678,08	179.062,56	650.615,52

PARTE II - EJECUCIÓN DEL PRESUPUESTO DE GASTOS

Sección	27	SANIDAD Y ASUNTOS SOCIALES
Órgano Gestor	2707	DIRECCIÓN GENERAL DE LA FAMILIA, MENORES Y PROMOCIÓN SOCIAL
Programa	313A	PROGRAMAS SOCIALES BÁSICOS

(IMPORTE EN EUROS)

CÓDIGO	Capítulo/Artículo	CRÉDITOS DEFINITIVOS	GASTOS COMPROMETIDOS	OBLIGACIONES RECONOCIDAS	PAGOS REALIZADOS	OBLIGACIONES PTES. DE PAGO
	Total operaciones no financieras	24.881.938,23	24.691.506,73	24.115.760,30	18.608.893,52	5.506.866,78
	Total Programa	24.881.938,23	24.691.506,73	24.115.760,30	18.608.893,52	5.506.866,78

PARTE II - EJECUCIÓN DEL PRESUPUESTO DE GASTOS

Sección	27	SANIDAD Y ASUNTOS SOCIALES
Órgano Gestor	2707	DIRECCIÓN GENERAL DE LA FAMILIA, MENORES Y PROMOCIÓN SOCIAL
Programa	313B	ATENCIÓN A LA INFANCIA Y A LA FAMILIA

(IMPORTE EN EUROS)

CÓDIGO	Capítulo/Artículo	CRÉDITOS DEFINITIVOS	GASTOS COMPROMETIDOS	OBLIGACIONES RECONOCIDAS	PAGOS REALIZADOS	OBLIGACIONES PTES. DE PAGO
1	GASTOS DE PERSONAL	1.011.210,00	1.010.400,51	1.010.400,51	1.010.399,76	0,75
10	ALTOS CARGOS	59.010,00	58.852,36	58.852,36	58.852,36	0,00
12	FUNCIONARIOS (EXCEPTO DOCENTES Y DE INSTITUCIONES SANITARIAS)	786.120,00	747.366,45	747.366,45	747.366,45	0,00
13	LABORALES (EXCEPTO DE INSTITUCIONES SANITARIAS)	0,00	4.841,37	4.841,37	4.841,37	0,00
15	INCENTIVOS AL RENDIMIENTO	7.000,00	6.640,42	6.640,42	6.640,42	0,00
16	CUOTAS, PRESTACIONES Y GASTOS SOCIALES A CARGO DEL EMPLEADOR	159.080,00	192.699,91	192.699,91	192.699,16	0,75
2	GASTOS EN BIENES CORRIENTES Y SERVICIOS	48.318,54	32.202,01	31.955,06	26.844,80	5.110,26
22	MATERIALES, SUMINISTROS Y OTROS	20.000,00	5.516,99	5.516,99	2.446,71	3.070,28
23	INDEMNIZACIONES POR RAZÓN DE SERVICIO	2.000,00	366,48	366,48	366,48	0,00
24	PRESTACIÓN DE SERVICIOS SOCIALES CON MEDIOS AJENOS	26.318,54	26.318,54	26.071,59	24.031,61	2.039,98
4	TRANSFERENCIAS CORRIENTES	2.115.921,00	2.108.180,00	2.108.180,00	2.108.180,00	0,00
42	A EMPRESAS PÚBLICAS DE LA JUNTA Y OTROS ENTES PÚBLICOS	2.500,00	0,00	0,00	0,00	0,00
46	A CORPORACIONES LOCALES	5.241,00	0,00	0,00	0,00	0,00
48	A FAMILIAS E INSTITUCIONES SIN FIN DE LUCRO	2.108.180,00	2.108.180,00	2.108.180,00	2.108.180,00	0,00
	Total Operaciones Corrientes	3.175.449,54	3.150.782,52	3.150.535,57	3.145.424,56	5.111,01

PARTE II - EJECUCIÓN DEL PRESUPUESTO DE GASTOS

Sección	27	SANIDAD Y ASUNTOS SOCIALES
Órgano Gestor	2707	DIRECCIÓN GENERAL DE LA FAMILIA, MENORES Y PROMOCIÓN SOCIAL
Programa	313B	ATENCIÓN A LA INFANCIA Y A LA FAMILIA

(IMPORTE EN EUROS)

CÓDIGO	Capítulo/Artículo	CRÉDITOS DEFINITIVOS	GASTOS COMPROMETIDOS	OBLIGACIONES RECONOCIDAS	PAGOS REALIZADOS	OBLIGACIONES PTES. DE PAGO
	Total operaciones no financieras	3.175.449,54	3.150.782,52	3.150.535,57	3.145.424,56	5.111,01
	Total Programa	3.175.449,54	3.150.782,52	3.150.535,57	3.145.424,56	5.111,01

PARTE II - EJECUCIÓN DEL PRESUPUESTO DE GASTOS

Sección	27	SANIDAD Y ASUNTOS SOCIALES
Órgano Gestor	2707	DIRECCIÓN GENERAL DE LA FAMILIA, MENORES Y PROMOCIÓN SOCIAL
Programa	313E	ATENCIÓN Y TUTELA DE MENORES

(IMPORTE EN EUROS)

CÓDIGO	Capítulo/Artículo	CRÉDITOS DEFINITIVOS	GASTOS COMPROMETIDOS	OBLIGACIONES RECONOCIDAS	PAGOS REALIZADOS	OBLIGACIONES PTES. DE PAGO
1	GASTOS DE PERSONAL	7.575.467,61	7.574.969,61	7.574.969,61	7.574.741,96	227,65
12	FUNCIONARIOS (EXCEPTO DOCENTES Y DE INSTITUCIONES SANITARIAS)	4.958.980,00	4.502.089,77	4.502.089,77	4.502.089,77	0,00
13	LABORALES (EXCEPTO DE INSTITUCIONES SANITARIAS)	989.097,61	1.159.269,74	1.159.269,74	1.159.269,74	0,00
15	INCENTIVOS AL RENDIMIENTO	181.500,00	181.314,63	181.314,63	181.314,63	0,00
16	CUOTAS, PRESTACIONES Y GASTOS SOCIALES A CARGO DEL EMPLEADOR	1.445.890,00	1.732.295,47	1.732.295,47	1.732.067,82	227,65
2	GASTOS EN BIENES CORRIENTES Y SERVICIOS	8.338.651,86	8.001.938,81	7.948.882,29	6.680.615,93	1.268.266,36
21	REPARACIONES, MANTENIMIENTO Y CONSERVACIÓN	40.000,00	39.234,75	28.848,45	22.821,55	6.026,90
22	MATERIALES, SUMINISTROS Y OTROS	1.165.800,00	851.732,86	829.116,67	730.370,09	98.746,58
23	INDEMNIZACIONES POR RAZÓN DE SERVICIO	4.000,00	3.943,37	3.943,37	3.419,09	524,28
24	PRESTACIÓN DE SERVICIOS SOCIALES CON MEDIOS AJENOS	7.128.851,86	7.107.027,83	7.086.973,80	5.924.005,20	1.162.968,60
4	TRANSFERENCIAS CORRIENTES	17.261.781,95	17.261.781,95	17.261.781,95	15.402.427,58	1.859.354,37
48	A FAMILIAS E INSTITUCIONES SIN FIN DE LUCRO	17.261.781,95	17.261.781,95	17.261.781,95	15.402.427,58	1.859.354,37
	Total Operaciones Corrientes	33.175.901,42	32.838.690,37	32.785.633,85	29.657.785,47	3.127.848,38
6	INVERSIONES REALES	15.370,00	12.122,00	12.122,00	937,75	11.184,25
60	PROYECTOS DE INVERSIÓN NUEVA	8.000,00	0,00	0,00	0,00	0,00

PARTE II - EJECUCIÓN DEL PRESUPUESTO DE GASTOS

Sección	27	SANIDAD Y ASUNTOS SOCIALES
Órgano Gestor	2707	DIRECCIÓN GENERAL DE LA FAMILIA, MENORES Y PROMOCIÓN SOCIAL
Programa	313E	ATENCIÓN Y TUTELA DE MENORES

(IMPORTE EN EUROS)

CÓDIGO	Capítulo/Artículo	CRÉDITOS DEFINITIVOS	GASTOS COMPROMETIDOS	OBLIGACIONES RECONOCIDAS	PAGOS REALIZADOS	OBLIGACIONES PTES. DE PAGO
61	PROYECTOS DE INVERSIÓN DE REPOSICIÓN	7.370,00	12.122,00	12.122,00	937,75	11.184,25
	Total Operaciones de Capital	15.370,00	12.122,00	12.122,00	937,75	11.184,25
	Total operaciones no financieras	33.191.271,42	32.850.812,37	32.797.755,85	29.658.723,22	3.139.032,63
	Total Programa	33.191.271,42	32.850.812,37	32.797.755,85	29.658.723,22	3.139.032,63
	Total Órgano Gestor	80.484.654,07	77.931.641,61	77.302.591,68	68.465.222,62	8.837.369,06

PARTE II - EJECUCIÓN DEL PRESUPUESTO DE GASTOS

Sección	27	SANIDAD Y ASUNTOS SOCIALES
Órgano Gestor	2709	DIRECCIÓN GENERAL DE CALIDAD, PLANIFICACIÓN, ORDENACIÓN E INSPECCIÓN
Programa	412E	PLANIFICACIÓN, ATENCIÓN A LA SALUD E INSTITUCIONES SANITARIAS

(IMPORTE EN EUROS)

CÓDIGO	Capítulo/Artículo	CRÉDITOS DEFINITIVOS	GASTOS COMPROMETIDOS	OBLIGACIONES RECONOCIDAS	PAGOS REALIZADOS	OBLIGACIONES PTES. DE PAGO
1	GASTOS DE PERSONAL	6.991.370,00	6.980.895,47	6.978.990,00	6.969.145,18	9.844,82
12	FUNCIONARIOS (EXCEPTO DOCENTES Y DE INSTITUCIONES SANITARIAS)	2.089.480,00	1.963.566,77	1.963.566,77	1.963.566,77	0,00
13	LABORALES (EXCEPTO DE INSTITUCIONES SANITARIAS)	2.960.310,00	3.181.130,94	3.181.130,94	3.181.130,94	0,00
15	INCENTIVOS AL RENDIMIENTO	32.800,00	32.551,18	32.551,18	32.551,18	0,00
16	CUOTAS, PRESTACIONES Y GASTOS SOCIALES A CARGO DEL EMPLEADOR	1.908.780,00	1.803.646,58	1.801.741,11	1.791.896,29	9.844,82
2	GASTOS EN BIENES CORRIENTES Y SERVICIOS	1.094.350,00	832.996,33	717.760,45	647.497,53	70.262,92
20	ARRENDAMIENTOS Y CÁNONES	170,00	0,00	0,00	0,00	0,00
21	REPARACIONES, MANTENIMIENTO Y CONSERVACIÓN	35.780,00	24.868,33	21.829,45	20.435,17	1.394,28
22	MATERIALES, SUMINISTROS Y OTROS	1.055.400,00	806.276,85	694.079,85	625.634,12	68.445,73
23	INDEMNIZACIONES POR RAZÓN DE SERVICIO	3.000,00	1.851,15	1.851,15	1.428,24	422,91
4	TRANSFERENCIAS CORRIENTES	2.383.399.406,80	2.383.399.406,80	2.383.398.353,00	2.177.988.936,40	205.409.416,60
41	A ORGANISMOS AUTÓNOMOS DE LA JUNTA	2.372.813.869,00	2.372.813.869,00	2.372.813.869,00	2.168.929.810,00	203.884.059,00
42	A EMPRESAS PÚBLICAS DE LA JUNTA Y OTROS ENTES PÚBLICOS	9.004.950,00	9.004.950,00	9.004.950,00	7.504.125,00	1.500.825,00
48	A FAMILIAS E INSTITUCIONES SIN FIN DE LUCRO	1.580.587,80	1.580.587,80	1.579.534,00	1.555.001,40	24.532,60
	Total Operaciones Corrientes	2.391.485.126,80	2.391.213.298,60	2.391.095.103,45	2.185.605.579,11	205.489.524,34

PARTE II - EJECUCIÓN DEL PRESUPUESTO DE GASTOS

Sección	27	SANIDAD Y ASUNTOS SOCIALES
Órgano Gestor	2709	DIRECCIÓN GENERAL DE CALIDAD, PLANIFICACIÓN, ORDENACIÓN E INSPECCIÓN
Programa	412E	PLANIFICACIÓN, ATENCIÓN A LA SALUD E INSTITUCIONES SANITARIAS

(IMPORTE EN EUROS)

CÓDIGO	Capítulo/Artículo	CRÉDITOS DEFINITIVOS	GASTOS COMPROMETIDOS	OBLIGACIONES RECONOCIDAS	PAGOS REALIZADOS	OBLIGACIONES PTES. DE PAGO
6	INVERSIONES REALES	11.186,86	11.186,86	2.041,00	2.041,00	0,00
60	PROYECTOS DE INVERSIÓN NUEVA	29.813,14-	9.145,86	0,00	0,00	0,00
61	PROYECTOS DE INVERSIÓN DE REPOSICIÓN	41.000,00	2.041,00	2.041,00	2.041,00	0,00
7	TRANSFERENCIAS DE CAPITAL	17.390.523,92	17.390.523,92	17.366.642,00	17.066.730,00	299.912,00
71	A ORGANISMOS AUTÓNOMOS DE LA JUNTA	17.066.730,00	17.066.730,00	17.066.730,00	17.066.730,00	0,00
76	A CORPORACIONES LOCALES	323.793,92	323.793,92	299.912,00	0,00	299.912,00
	Total Operaciones de Capital	17.401.710,78	17.401.710,78	17.368.683,00	17.068.771,00	299.912,00
	Total operaciones no financieras	2.408.886.837,58	2.408.615.009,38	2.408.463.786,45	2.202.674.350,11	205.789.436,34
	Total Programa	2.408.886.837,58	2.408.615.009,38	2.408.463.786,45	2.202.674.350,11	205.789.436,34

PARTE II - EJECUCIÓN DEL PRESUPUESTO DE GASTOS

Sección	27	SANIDAD Y ASUNTOS SOCIALES
Órgano Gestor	2709	DIRECCIÓN GENERAL DE CALIDAD, PLANIFICACIÓN, ORDENACIÓN E INSPECCIÓN
Programa	413C	INSPECCIÓN Y CALIDAD SANITARIA

(IMPORTE EN EUROS)

CÓDIGO	Capítulo/Artículo	CRÉDITOS DEFINITIVOS	GASTOS COMPROMETIDOS	OBLIGACIONES RECONOCIDAS	PAGOS REALIZADOS	OBLIGACIONES PTES. DE PAGO
1	GASTOS DE PERSONAL	4.530.340,00	4.529.489,21	4.529.489,21	4.529.489,21	0,00
10	ALTOS CARGOS	59.010,00	58.835,42	58.835,42	58.835,42	0,00
12	FUNCIONARIOS (EXCEPTO DOCENTES Y DE INSTITUCIONES SANITARIAS)	3.491.980,00	3.541.071,77	3.541.071,77	3.541.071,77	0,00
15	INCENTIVOS AL RENDIMIENTO	5.500,00	4.996,93	4.996,93	4.996,93	0,00
16	CUOTAS, PRESTACIONES Y GASTOS SOCIALES A CARGO DEL EMPLEADOR	973.850,00	924.585,09	924.585,09	924.585,09	0,00
2	GASTOS EN BIENES CORRIENTES Y SERVICIOS	277.099,66	262.059,13	262.059,13	214.351,62	47.707,51
21	REPARACIONES, MANTENIMIENTO Y CONSERVACIÓN	1.600,00	624,68	624,68	624,68	0,00
22	MATERIALES, SUMINISTROS Y OTROS	272.499,66	259.815,65	259.815,65	212.197,44	47.618,21
23	INDEMNIZACIONES POR RAZÓN DE SERVICIO	3.000,00	1.618,80	1.618,80	1.529,50	89,30
	Total Operaciones Corrientes	4.807.439,66	4.791.548,34	4.791.548,34	4.743.840,83	47.707,51
	Total operaciones no financieras	4.807.439,66	4.791.548,34	4.791.548,34	4.743.840,83	47.707,51
	Total Programa	4.807.439,66	4.791.548,34	4.791.548,34	4.743.840,83	47.707,51

PARTE II - EJECUCIÓN DEL PRESUPUESTO DE GASTOS

Sección	27	SANIDAD Y ASUNTOS SOCIALES
Órgano Gestor	2709	DIRECCIÓN GENERAL DE CALIDAD, PLANIFICACIÓN, ORDENACIÓN E INSPECCIÓN
Programa	541E	INVESTIGACIÓN SANITARIA

(IMPORTE EN EUROS)

CÓDIGO	Capítulo/Artículo	CRÉDITOS DEFINITIVOS	GASTOS COMPROMETIDOS	OBLIGACIONES RECONOCIDAS	PAGOS REALIZADOS	OBLIGACIONES PTES. DE PAGO
1	GASTOS DE PERSONAL	3.249.060,00	3.248.728,23	3.248.728,23	3.248.728,23	0,00
12	FUNCIONARIOS (EXCEPTO DOCENTES Y DE INSTITUCIONES SANITARIAS)	593.450,00	612.533,80	612.533,80	612.533,80	0,00
13	LABORALES (EXCEPTO DE INSTITUCIONES SANITARIAS)	1.977.030,00	1.843.435,26	1.843.435,26	1.843.435,26	0,00
16	CUOTAS, PRESTACIONES Y GASTOS SOCIALES A CARGO DEL EMPLEADOR	678.580,00	792.759,17	792.759,17	792.759,17	0,00
2	GASTOS EN BIENES CORRIENTES Y SERVICIOS	538.000,00	267.997,41	239.507,41	223.459,91	16.047,50
21	REPARACIONES, MANTENIMIENTO Y CONSERVACIÓN	40.000,00	13.126,52	13.126,52	13.126,52	0,00
22	MATERIALES, SUMINISTROS Y OTROS	496.000,00	254.172,63	225.682,63	209.741,13	15.941,50
23	INDEMNIZACIONES POR RAZÓN DE SERVICIO	2.000,00	698,26	698,26	592,26	106,00
4	TRANSFERENCIAS CORRIENTES	27.915,32	22.964,02	22.964,02	13.405,69	9.558,33
43	A LA ADMINISTRACIÓN DEL ESTADO, OO.AA., EE.PP. Y OTROS ENTES PÚBLICOS ESTATALES	8.000,00	8.000,00	8.000,00	0,00	8.000,00
48	A FAMILIAS E INSTITUCIONES SIN FIN DE LUCRO	19.915,32	14.964,02	14.964,02	13.405,69	1.558,33
	Total Operaciones Corrientes	3.814.975,32	3.539.689,66	3.511.199,66	3.485.593,83	25.605,83
6	INVERSIONES REALES	22.500,00	14.826,03	14.826,03	14.826,03	0,00
61	PROYECTOS DE INVERSIÓN DE REPOSICIÓN	22.500,00	14.826,03	14.826,03	14.826,03	0,00
	Total Operaciones de Capital	22.500,00	14.826,03	14.826,03	14.826,03	0,00

PARTE II - EJECUCIÓN DEL PRESUPUESTO DE GASTOS

Sección	27	SANIDAD Y ASUNTOS SOCIALES
Órgano Gestor	2709	DIRECCIÓN GENERAL DE CALIDAD, PLANIFICACIÓN, ORDENACIÓN E INSPECCIÓN
Programa	541E	INVESTIGACIÓN SANITARIA

(IMPORTE EN EUROS)

CÓDIGO	Capítulo/Artículo	CRÉDITOS DEFINITIVOS	GASTOS COMPROMETIDOS	OBLIGACIONES RECONOCIDAS	PAGOS REALIZADOS	OBLIGACIONES PTES. DE PAGO
	Total operaciones no financieras	3.837.475,32	3.554.515,69	3.526.025,69	3.500.419,86	25.605,83
	Total Programa	3.837.475,32	3.554.515,69	3.526.025,69	3.500.419,86	25.605,83
	Total Órgano Gestor	2.417.531.752,56	2.416.961.073,41	2.416.781.360,48	2.210.918.610,80	205.862.749,68

PARTE II - EJECUCIÓN DEL PRESUPUESTO DE GASTOS

Sección	27	SANIDAD Y ASUNTOS SOCIALES
Órgano Gestor	2711	SECRETARÍA GENERAL DE ASUNTOS SOCIALES Y VOLUNTARIADO
Programa	313F	COOPERACIÓN AL DESARROLLO

(IMPORTE EN EUROS)

CÓDIGO	Capítulo/Artículo	CRÉDITOS DEFINITIVOS	GASTOS COMPROMETIDOS	OBLIGACIONES RECONOCIDAS	PAGOS REALIZADOS	OBLIGACIONES PTES. DE PAGO
1	GASTOS DE PERSONAL	358.290,00	357.901,13	357.901,13	357.901,13	0,00
10	ALTOS CARGOS	10,00	0,00	0,00	0,00	0,00
12	FUNCIONARIOS (EXCEPTO DOCENTES Y DE INSTITUCIONES SANITARIAS)	272.410,00	280.762,53	280.762,53	280.762,53	0,00
16	CUOTAS, PRESTACIONES Y GASTOS SOCIALES A CARGO DEL EMPLEADOR	85.870,00	77.138,60	77.138,60	77.138,60	0,00
2	GASTOS EN BIENES CORRIENTES Y SERVICIOS	13.500,00	9.979,66	9.979,66	9.015,18	964,48
22	MATERIALES, SUMINISTROS Y OTROS	11.500,00	9.585,73	9.585,73	8.773,23	812,50
23	INDEMNIZACIONES POR RAZÓN DE SERVICIO	2.000,00	393,93	393,93	241,95	151,98
4	TRANSFERENCIAS CORRIENTES	345.480,00	345.480,00	345.480,00	253.500,00	91.980,00
48	A FAMILIAS E INSTITUCIONES SIN FIN DE LUCRO	345.480,00	345.480,00	345.480,00	253.500,00	91.980,00
	Total Operaciones Corrientes	717.270,00	713.360,79	713.360,79	620.416,31	92.944,48
	Total operaciones no financieras	717.270,00	713.360,79	713.360,79	620.416,31	92.944,48
	Total Programa	717.270,00	713.360,79	713.360,79	620.416,31	92.944,48
	Total Órgano Gestor	717.270,00	713.360,79	713.360,79	620.416,31	92.944,48
	Total Sección	3.039.202.922,95	3.026.720.791,72	3.015.101.998,26	2.740.852.586,23	274.249.412,03
	Total	8.311.835.305,34	8.165.651.224,24	8.009.333.231,46	7.599.098.161,50	410.235.069,96

PARTE II - EJECUCIÓN DEL PRESUPUESTO DE GASTOS

(IMPORTE EN EUROS)

CÓDIGO	Capítulo/Artículo	CRÉDITOS DEFINITIVOS	GASTOS COMPROMETIDOS	OBLIGACIONES RECONOCIDAS	PAGOS REALIZADOS	OBLIGACIONES PTES. DE PAGO
1	GASTOS DE PERSONAL	1.484.856.518,28	1.483.212.530,74	1.483.210.625,27	1.483.077.124,50	133.500,77
10	ALTOS CARGOS	4.077.148,09	4.253.382,84	4.253.382,84	4.253.382,84	0,00
11	PERSONAL EVENTUAL	3.631.214,39	4.045.854,10	4.045.854,10	4.045.854,10	0,00
12	FUNCIONARIOS (EXCEPTO DOCENTES Y DE INSTITUCIONES SANITARIAS)	282.877.338,70	267.022.797,82	267.022.797,82	267.022.797,82	0,00
13	LABORALES (EXCEPTO DE INSTITUCIONES SANITARIAS)	149.503.101,56	145.659.799,56	145.659.799,56	145.659.799,56	0,00
15	INCENTIVOS AL RENDIMIENTO	3.644.340,96	3.639.302,59	3.639.302,59	3.639.302,59	0,00
16	CUOTAS, PRESTACIONES Y GASTOS SOCIALES A CARGO DEL EMPLEADOR	135.627.880,31	163.797.630,24	163.795.724,77	163.662.224,00	133.500,77
17	PERSONAL DOCENTE	905.495.494,27	894.793.763,59	894.793.763,59	894.793.763,59	0,00
2	GASTOS EN BIENES CORRIENTES Y SERVICIOS	391.269.699,95	373.092.944,90	362.577.728,18	307.951.967,55	54.625.760,63
20	ARRENDAMIENTOS Y CÁNONES	5.180.675,35	4.536.494,19	4.338.820,13	3.037.009,89	1.301.810,24
21	REPARACIONES, MANTENIMIENTO Y CONSERVACIÓN	13.289.106,42	11.301.011,92	10.799.220,51	7.710.471,77	3.088.748,74
22	MATERIALES, SUMINISTROS Y OTROS	220.941.407,87	207.095.862,11	199.141.154,63	167.522.996,14	31.618.158,49
23	INDEMNIZACIONES POR RAZÓN DE SERVICIO	2.125.109,42	1.474.176,17	1.474.176,17	1.353.085,30	121.090,87
24	PRESTACIÓN DE SERVICIOS SOCIALES CON MEDIOS AJENOS	149.733.400,89	148.685.400,51	146.824.356,74	128.328.404,45	18.495.952,29
3	GASTOS FINANCIEROS	488.897.624,18	479.761.608,89	479.733.356,74	479.454.798,69	278.558,05
30	DE DEUDA PÚBLICA	73.397.090,00	70.975.768,46	70.975.768,46	70.911.631,99	64.136,47
31	DE PRÉSTAMOS EN MONEDA NACIONAL	402.532.290,00	394.998.500,34	394.970.248,19	394.925.473,98	44.774,21
33	DE DEPÓSITOS, FIANZAS Y OTROS	12.968.244,18	13.787.340,09	13.787.340,09	13.617.692,72	169.647,37
4	TRANSFERENCIAS CORRIENTES	4.105.492.572,28	4.046.149.922,98	3.972.411.799,23	3.660.300.984,12	312.110.815,11

PARTE II - EJECUCIÓN DEL PRESUPUESTO DE GASTOS

(IMPORTE EN EUROS)

CÓDIGO	Capítulo/Artículo	CRÉDITOS DEFINITIVOS	GASTOS COMPROMETIDOS	OBLIGACIONES RECONOCIDAS	PAGOS REALIZADOS	OBLIGACIONES PTES. DE PAGO
41	A ORGANISMOS AUTÓNOMOS DE LA JUNTA	2.409.638.709,00	2.408.030.469,00	2.408.030.469,00	2.191.574.627,51	216.455.841,49
42	A EMPRESAS PÚBLICAS DE LA JUNTA Y OTROS ENTES PÚBLICOS	200.597.976,24	192.930.022,89	189.832.306,86	162.736.982,39	27.095.324,47
43	A LA ADMINISTRACIÓN DEL ESTADO, OO.AA., EE.PP. Y OTROS ENTES PÚBLICOS ESTATALES	2.262.819,60	2.262.815,00	2.125.640,32	2.117.640,32	8.000,00
45	A COMUNIDADES AUTÓNOMAS	2.380.630,87	2.380.630,87	2.380.630,87	0,00	2.380.630,87
46	A CORPORACIONES LOCALES	102.539.911,55	100.417.461,47	83.542.194,03	51.955.583,33	31.586.610,70
47	A EMPRESAS PRIVADAS	934.937.711,75	910.538.790,12	881.273.640,64	875.377.229,39	5.896.411,25
48	A FAMILIAS E INSTITUCIONES SIN FIN DE LUCRO	453.134.813,27	429.589.733,63	405.226.917,51	376.538.921,18	28.687.996,33
5	FONDO DE CONTINGENCIA Y OTROS IMPREVISTOS	5.777.925,55	0,00	0,00	0,00	0,00
50	DOTACIÓN FONDO DE CONTINGENCIA Y OTROS IMPREVISTOS	5.581.080,00	0,00	0,00	0,00	0,00
52	OTROS IMPREVISTOS	196.845,55	0,00	0,00	0,00	0,00
	Total Operaciones Corrientes	6.476.294.340,24	6.382.217.007,51	6.297.933.509,42	5.930.784.874,86	367.148.634,56
6	INVERSIONES REALES	112.481.463,25	95.767.033,12	85.705.255,13	61.771.630,10	23.933.625,03
60	PROYECTOS DE INVERSIÓN NUEVA	70.557.014,07	57.192.082,46	49.799.435,07	32.809.281,09	16.990.153,98
61	PROYECTOS DE INVERSIÓN DE REPOSICIÓN	41.924.449,18	38.574.950,66	35.905.820,06	28.962.349,01	6.943.471,05
7	TRANSFERENCIAS DE CAPITAL	372.445.213,06	338.352.504,93	276.379.789,18	257.226.978,81	19.152.810,37
71	A ORGANISMOS AUTÓNOMOS DE LA JUNTA	26.903.340,00	23.637.080,00	23.637.080,00	17.066.730,00	6.570.350,00
72	A EMPRESAS PÚBLICAS DE LA JUNTA Y OTROS ENTES PÚBLICOS	66.956.512,98	64.706.993,34	62.814.097,40	57.032.568,52	5.781.528,88
73	A LA ADMINISTRACIÓN DEL ESTADO, OO.AA., EE.PP. Y OTROS ENTES PÚBLICOS ESTATALES	1.373.418,46	1.087.418,46	1.087.418,46	893.420,00	193.998,46
76	A CORPORACIONES LOCALES	20.454.108,90	16.411.620,61	9.261.016,61	6.415.919,34	2.845.097,27

PARTE II - EJECUCIÓN DEL PRESUPUESTO DE GASTOS

(IMPORTE EN EUROS)

CÓDIGO	Capítulo/Artículo	CRÉDITOS DEFINITIVOS	GASTOS COMPROMETIDOS	OBLIGACIONES RECONOCIDAS	PAGOS REALIZADOS	OBLIGACIONES PTES. DE PAGO
77	A EMPRESAS PRIVADAS	187.045.037,03	168.007.990,04	137.616.915,78	137.157.911,57	459.004,21
78	A FAMILIAS E INSTITUCIONES SIN FIN DE LUCRO	69.712.795,69	64.501.402,48	41.963.260,93	38.660.429,38	3.302.831,55
	Total Operaciones de Capital	484.926.676,31	434.119.538,05	362.085.044,31	318.998.608,91	43.086.435,40
	Total operaciones no financieras	6.961.221.016,55	6.816.336.545,56	6.660.018.553,73	6.249.783.483,77	410.235.069,96
8	ACTIVOS FINANCIEROS	2.872.470,00	1.572.867,67	1.572.867,64	1.572.867,64	0,00
82	CONCESIÓN DE PRÉSTAMOS	2.872.470,00	1.572.867,67	1.572.867,64	1.572.867,64	0,00
9	PASIVOS FINANCIEROS	1.347.741.818,79	1.347.741.811,01	1.347.741.810,09	1.347.741.810,09	0,00
90	AMORTIZACIÓN DE DEUDA	150.000.000,00	150.000.000,00	150.000.000,00	150.000.000,00	0,00
91	AMORTIZACIÓN DE PRÉSTAMOS EN MONEDA NACIONAL	1.197.741.818,79	1.197.741.811,01	1.197.741.810,09	1.197.741.810,09	0,00
	Total Operaciones financieras	1.350.614.288,79	1.349.314.678,68	1.349.314.677,73	1.349.314.677,73	0,00
	Total	8.311.835.305,34	8.165.651.224,24	8.009.333.231,46	7.599.098.161,50	410.235.069,96

3.2. LIQUIDACIÓN DEL PRESUPUESTO DE INGRESOS

3.2.1. PARTE I - EJECUCIÓN DEL PRESUPUESTO DE INGRESOS

PARTE I - EJECUCIÓN DEL PRESUPUESTO DE INGRESOS

Sección 04 CONSEJO CONSULTIVO DE CASTILLA-LA MANCHA

(IMPORTE EN EUROS)

CÓDIGO	Capítulo/Artículo	PREVISIONES INICIALES	MODIFICACIONES	PREVISIONES DEFINITIVAS	DERECHOS RECONOCIDOS	SALDO DE PREVISIÓN	RECAUDACIÓN NETA	DERECHOS PTES. DE COBRO
5	INGRESOS PATRIMONIALES	0,00	0,00	0,00	9,80	9,80-	9,80	0,00
52	INTERESES DE DEPÓSITOS	0,00	0,00	0,00	9,80	9,80-	9,80	0,00
	Total Operaciones Corrientes	0,00	0,00	0,00	9,80	9,80-	9,80	0,00
	Total operaciones no financieras	0,00	0,00	0,00	9,80	9,80-	9,80	0,00
8	ACTIVOS FINANCIEROS	7.970,00	0,00	7.970,00	2.571,42	5.398,58	2.571,42	0,00
82	REINTEGRO DE PRÉSTAMOS CONCEDIDOS	7.970,00	0,00	7.970,00	2.571,42	5.398,58	2.571,42	0,00
	Total Operaciones financieras	7.970,00	0,00	7.970,00	2.571,42	5.398,58	2.571,42	0,00
	Total Sección	7.970,00	0,00	7.970,00	2.581,22	5.388,78	2.581,22	0,00

PARTE I - EJECUCIÓN DEL PRESUPUESTO DE INGRESOS

Sección 06 **DEUDA PÚBLICA**

(IMPORTE EN EUROS)

CÓDIGO	Capítulo/Artículo	PREVISIONES INICIALES	MODIFICACIONES	PREVISIONES DEFINITIVAS	DERECHOS RECONOCIDOS	SALDO DE PREVISIÓN	RECAUDACIÓN NETA	DERECHOS PTES. DE COBRO
3	TASAS, PRECIOS PÚBLICOS Y OTROS INGRESOS	6.950.000,00	0,00	6.950.000,00	10.588.916,60	3.638.916,60-	10.588.916,60	0,00
38	REINTEGRO DE OPERACIONES CORRIENTES	0,00	0,00	0,00	23,55	23,55-	23,55	0,00
39	OTROS INGRESOS	6.950.000,00	0,00	6.950.000,00	10.588.893,05	3.638.893,05-	10.588.893,05	0,00
	Total Operaciones Corrientes	6.950.000,00	0,00	6.950.000,00	10.588.916,60	3.638.916,60-	10.588.916,60	0,00
	Total operaciones no financieras	6.950.000,00	0,00	6.950.000,00	10.588.916,60	3.638.916,60-	10.588.916,60	0,00
9	PASIVOS FINANCIEROS	1.845.623.740,00	0,00	1.845.623.740,00	2.898.256.596,04	1.052.632.856,04-	2.879.173.590,47	19.083.005,57
90	EMISIÓN DE DEUDA PÚBLICA	183.500.000,00	0,00	183.500.000,00	80.000.000,00	103.500.000,00	80.000.000,00	0,00
91	PRÉSTAMOS EN MONEDA NACIONAL	1.662.123.740,00	0,00	1.662.123.740,00	2.818.256.596,04	1.156.132.856,04-	2.799.173.590,47	19.083.005,57
	Total Operaciones financieras	1.845.623.740,00	0,00	1.845.623.740,00	2.898.256.596,04	1.052.632.856,04-	2.879.173.590,47	19.083.005,57
	Total Sección	1.852.573.740,00	0,00	1.852.573.740,00	2.908.845.512,64	1.056.271.772,64-	2.889.762.507,07	19.083.005,57

PARTE I - EJECUCIÓN DEL PRESUPUESTO DE INGRESOS

Sección 11 **PRESIDENCIA DE LA JUNTA**

(IMPORTE EN EUROS)

CÓDIGO	Capítulo/Artículo	PREVISIONES INICIALES	MODIFICACIONES	PREVISIONES DEFINITIVAS	DERECHOS RECONOCIDOS	SALDO DE PREVISIÓN	RECAUDACIÓN NETA	DERECHOS PTES. DE COBRO
3	TASAS, PRECIOS PÚBLICOS Y OTROS INGRESOS	961.900,00	0,00	961.900,00	1.057.181,82	95.281,82-	424.890,96	632.290,86
30	VENTA DE BIENES	1.000,00	0,00	1.000,00	311,86	688,14	311,86	0,00
31	PRESTACIÓN DE SERVICIOS Y PRECIOS PÚBLICOS	0,00	0,00	0,00	2.008,39	2.008,39-	2.008,39	0,00
32	TASAS	440.900,00	0,00	440.900,00	338.856,41	102.043,59	338.856,41	0,00
38	REINTEGRO DE OPERACIONES CORRIENTES	70.000,00	0,00	70.000,00	11.528,73	58.471,27	10.411,21	1.117,52
39	OTROS INGRESOS	450.000,00	0,00	450.000,00	704.476,43	254.476,43-	73.303,09	631.173,34
4	TRANSFERENCIAS CORRIENTES	800.000,00	847.240,00	1.647.240,00	1.647.240,00	0,00	1.647.240,00	0,00
43	DE LA ADMINISTRACIÓN DEL ESTADO, OO.AA., EE.PP. Y OTROS ENTES PÚBLICOS ESTATALES	800.000,00	847.240,00	1.647.240,00	1.647.240,00	0,00	1.647.240,00	0,00
5	INGRESOS PATRIMONIALES	3.000,00	0,00	3.000,00	25.064,85	22.064,85-	25.064,85	0,00
52	INTERESES DE DEPÓSITOS	3.000,00	0,00	3.000,00	455,96	2.544,04	455,96	0,00
54	RENTA DE BIENES INMUEBLES	0,00	0,00	0,00	24.607,69	24.607,69-	24.607,69	0,00
55	PRODUCTOS DE CONCESIONES Y APROVECHAMIENTOS ESPECIALES	0,00	0,00	0,00	1,20	1,20-	1,20	0,00
	Total Operaciones Corrientes	1.764.900,00	847.240,00	2.612.140,00	2.729.486,67	117.346,67-	2.097.195,81	632.290,86
6	ENAJENACIÓN DE INVERSIONES REALES	0,00	0,00	0,00	9,80	9,80-	9,80	0,00
61	DE LAS DEMÁS INVERSIONES REALES	0,00	0,00	0,00	9,80	9,80-	9,80	0,00
	Total Operaciones de Capital	0,00	0,00	0,00	9,80	9,80-	9,80	0,00
	Total operaciones no financieras	1.764.900,00	847.240,00	2.612.140,00	2.729.496,47	117.356,47-	2.097.205,61	632.290,86
8	ACTIVOS FINANCIEROS	125.900,00	31.213,50	157.113,50	128.115,80	28.997,70	128.115,80	0,00

PARTE I - EJECUCIÓN DEL PRESUPUESTO DE INGRESOS

Sección 11 **PRESIDENCIA DE LA JUNTA**

(IMPORTE EN EUROS)

CÓDIGO	Capítulo/Artículo	PREVISIONES INICIALES	MODIFICACIONES	PREVISIONES DEFINITIVAS	DERECHOS RECONOCIDOS	SALDO DE PREVISIÓN	RECAUDACIÓN NETA	DERECHOS PTES. DE COBRO
82	REINTEGRO DE PRÉSTAMOS CONCEDIDOS	125.900,00	0,00	125.900,00	128.115,80	2.215,80-	128.115,80	0,00
87	REMANENTE DE TESORERÍA	0,00	31.213,50	31.213,50	0,00	31.213,50	0,00	0,00
	Total Operaciones financieras	125.900,00	31.213,50	157.113,50	128.115,80	28.997,70	128.115,80	0,00
	Total Sección	1.890.800,00	878.453,50	2.769.253,50	2.857.612,27	88.358,77-	2.225.321,41	632.290,86

PARTE I - EJECUCIÓN DEL PRESUPUESTO DE INGRESOS

Sección 15 HACIENDA

(IMPORTE EN EUROS)

CÓDIGO	Capítulo/Artículo	PREVISIONES INICIALES	MODIFICACIONES	PREVISIONES DEFINITIVAS	DERECHOS RECONOCIDOS	SALDO DE PREVISIÓN	RECAUDACIÓN NETA	DERECHOS PTES. DE COBRO
1	IMPUESTOS DIRECTOS	1.090.529.440,00	0,00	1.090.529.440,00	1.081.869.247,53	8.660.192,47	1.066.959.181,85	14.910.065,68
10	SOBRE LA RENTA	985.119.690,00	0,00	985.119.690,00	987.854.801,94	2.735.111,94-	987.854.801,94	0,00
11	SOBRE EL CAPITAL	105.409.750,00	0,00	105.409.750,00	94.014.445,59	11.395.304,41	79.104.379,91	14.910.065,68
2	IMPUESTOS INDIRECTOS	2.426.352.340,00	0,00	2.426.352.340,00	2.293.693.952,20	132.658.387,80	2.263.899.568,70	29.794.383,50
20	TRANSMISIONES PATRIMONIALES Y ACTOS JURÍDICOS DOCUMENTADOS	321.767.050,00	0,00	321.767.050,00	254.093.816,81	67.673.233,19	224.299.433,31	29.794.383,50
21	SOBRE EL JUEGO (EXTINGUIDO)	2.744.920,00	0,00	2.744.920,00	729.962,08	2.014.957,92	729.962,08	0,00
22	SOBRE CONSUMOS ESPECÍFICOS	770.092.230,00	0,00	770.092.230,00	763.938.139,75	6.154.090,25	763.938.139,75	0,00
23	SOBRE EL VALOR AÑADIDO	1.304.119.380,00	0,00	1.304.119.380,00	1.273.558.472,35	30.560.907,65	1.273.558.472,35	0,00
24	IMPUESTOS MEDIOAMBIENTALES	27.628.760,00	0,00	27.628.760,00	940.118,42	26.688.641,58	940.118,42	0,00
28	OTROS IMPUESTOS INDIRECTOS	0,00	0,00	0,00	433.442,79	433.442,79-	433.442,79	0,00
3	TASAS, PRECIOS PÚBLICOS Y OTROS INGRESOS	44.570.690,00	0,00	44.570.690,00	43.512.888,68	1.057.801,32	41.094.872,74	2.418.015,94
30	VENTA DE BIENES	82.410,00	0,00	82.410,00	30.659,53	51.750,47	30.659,53	0,00
31	PRESTACIÓN DE SERVICIOS Y PRECIOS PÚBLICOS	0,00	0,00	0,00	4.481,98	4.481,98-	3.081,28	1.400,70
32	TASAS	37.468.810,00	0,00	37.468.810,00	38.727.833,68	1.259.023,68-	37.705.750,05	1.022.083,63
38	REINTEGRO DE OPERACIONES CORRIENTES	0,00	0,00	0,00	758.464,69	758.464,69-	757.624,67	840,02
39	OTROS INGRESOS	7.019.470,00	0,00	7.019.470,00	3.991.448,80	3.028.021,20	2.597.757,21	1.393.691,59
4	TRANSFERENCIAS CORRIENTES	882.410.000,00	0,00	882.410.000,00	896.007.886,30	13.597.886,30-	896.007.886,30	0,00
43	DE LA ADMINISTRACIÓN DEL ESTADO, OO.AA., EE.PP. Y OTROS ENTES PÚBLICOS ESTATALES	882.410.000,00	0,00	882.410.000,00	896.007.886,30	13.597.886,30-	896.007.886,30	0,00

PARTE I - EJECUCIÓN DEL PRESUPUESTO DE INGRESOS

Sección 15 HACIENDA

(IMPORTE EN EUROS)

CÓDIGO	Capítulo/Artículo	PREVISIONES INICIALES	MODIFICACIONES	PREVISIONES DEFINITIVAS	DERECHOS RECONOCIDOS	SALDO DE PREVISIÓN	RECAUDACIÓN NETA	DERECHOS PTES. DE COBRO
5	INGRESOS PATRIMONIALES	1.100.000,00	0,00	1.100.000,00	1.824.646,82	724.646,82-	1.824.646,82	0,00
52	INTERESES DE DEPÓSITOS	300.000,00	0,00	300.000,00	136.917,46	163.082,54	136.917,46	0,00
54	RENTA DE BIENES INMUEBLES	30.000,00	0,00	30.000,00	13.908,17	16.091,83	13.908,17	0,00
55	PRODUCTOS DE CONCESIONES Y APROVECHAMIENTOS ESPECIALES	0,00	0,00	0,00	78,82	78,82-	78,82	0,00
59	OTROS INGRESOS PATRIMONIALES	770.000,00	0,00	770.000,00	1.673.742,37	903.742,37-	1.673.742,37	0,00
	Total Operaciones Corrientes	4.444.962.470,00	0,00	4.444.962.470,00	4.316.908.621,53	128.053.848,47	4.269.786.156,41	47.122.465,12
6	ENAJENACIÓN DE INVERSIONES REALES	22.862.410,00	0,00	22.862.410,00	7.613.300,90	15.249.109,10	7.613.300,90	0,00
60	DE TERRENOS	1.976.530,00	0,00	1.976.530,00	1.288,16	1.975.241,84	1.288,16	0,00
61	DE LAS DEMÁS INVERSIONES REALES	20.885.880,00	0,00	20.885.880,00	40.503,50	20.845.376,50	40.503,50	0,00
68	REINTEGRO POR OPERACIONES DE CAPITAL	0,00	0,00	0,00	7.571.509,24	7.571.509,24-	7.571.509,24	0,00
	Total Operaciones de Capital	22.862.410,00	0,00	22.862.410,00	7.613.300,90	15.249.109,10	7.613.300,90	0,00
	Total operaciones no financieras	4.467.824.880,00	0,00	4.467.824.880,00	4.324.521.922,43	143.302.957,57	4.277.399.457,31	47.122.465,12
8	ACTIVOS FINANCIEROS	100.000,00	0,00	100.000,00	99.527,19	472,81	99.527,19	0,00
82	REINTEGRO DE PRÉSTAMOS CONCEDIDOS	100.000,00	0,00	100.000,00	99.527,19	472,81	99.527,19	0,00
	Total Operaciones financieras	100.000,00	0,00	100.000,00	99.527,19	472,81	99.527,19	0,00
	Total Sección	4.467.924.880,00	0,00	4.467.924.880,00	4.324.621.449,62	143.303.430,38	4.277.498.984,50	47.122.465,12

PARTE I - EJECUCIÓN DEL PRESUPUESTO DE INGRESOS

Sección 17 **FOMENTO**

(IMPORTE EN EUROS)

CÓDIGO	Capítulo/Artículo	PREVISIONES INICIALES	MODIFICACIONES	PREVISIONES DEFINITIVAS	DERECHOS RECONOCIDOS	SALDO DE PREVISIÓN	RECAUDACIÓN NETA	DERECHOS PTES. DE COBRO
2	IMPUESTOS INDIRECTOS	12.200.000,00	0,00	12.200.000,00	13.296.682,96	1.096.682,96-	13.296.682,96	0,00
24	IMPUESTOS MEDIOAMBIENTALES	12.200.000,00	0,00	12.200.000,00	13.296.682,96	1.096.682,96-	13.296.682,96	0,00
3	TASAS, PRECIOS PÚBLICOS Y OTROS INGRESOS	18.569.070,00	0,00	18.569.070,00	18.920.158,29	351.088,29-	12.045.861,74	6.874.296,55
31	PRESTACIÓN DE SERVICIOS Y PRECIOS PÚBLICOS	0,00	0,00	0,00	731,37	731,37-	731,37	0,00
32	TASAS	6.709.990,00	0,00	6.709.990,00	6.895.146,92	185.156,92-	6.880.856,06	14.290,86
38	REINTEGRO DE OPERACIONES CORRIEN-TES	135.080,00	0,00	135.080,00	91.810,45	43.269,55	79.315,41	12.495,04
39	OTROS INGRESOS	11.724.000,00	0,00	11.724.000,00	11.932.469,55	208.469,55-	5.084.958,90	6.847.510,65
4	TRANSFERENCIAS CORRIENTES	1.383.400,00	0,00	1.383.400,00	349.801,32	1.033.598,68	309.325,46	40.475,86
43	DE LA ADMINISTRACIÓN DEL ESTADO, OO.AA., EE.PP. Y OTROS ENTES PÚBLICOS ESTATALES	905.900,00	0,00	905.900,00	0,00	905.900,00	0,00	0,00
46	DE CORPORACIONES LOCALES	477.500,00	0,00	477.500,00	349.801,32	127.698,68	309.325,46	40.475,86
5	INGRESOS PATRIMONIALES	3.149.180,00	0,00	3.149.180,00	4.714.913,20	1.565.733,20-	2.388.083,09	2.326.830,11
51	INTERESES DE ANTICIPOS Y PRÉSTAMOS CONCEDIDOS	19.560,00	0,00	19.560,00	21.469,82	1.909,82-	2.551,84	18.917,98
52	INTERESES DE DEPÓSITOS	6.300,00	0,00	6.300,00	4.118,63	2.181,37	4.118,63	0,00
54	RENTA DE BIENES INMUEBLES	3.123.320,00	0,00	3.123.320,00	4.689.312,57	1.565.992,57-	2.381.400,44	2.307.912,13
55	PRODUCTOS DE CONCESIONES Y APROVE-CHAMIENTOS ESPECIALES	0,00	0,00	0,00	12,18	12,18-	12,18	0,00
	Total Operaciones Corrientes	35.301.650,00	0,00	35.301.650,00	37.281.555,77	1.979.905,77-	28.039.953,25	9.241.602,52
6	ENAJENACIÓN DE INVERSIONES REALES	9.637.580,00	0,00	9.637.580,00	5.896.120,58	3.741.459,42	4.184.604,26	1.711.516,32
60	DE TERRENOS	2.211.880,00	0,00	2.211.880,00	116.319,11	2.095.560,89	4.439,17	111.879,94

PARTE I - EJECUCIÓN DEL PRESUPUESTO DE INGRESOS

Sección 17 FOMENTO

(IMPORTE EN EUROS)

CÓDIGO	Capítulo/Artículo	PREVISIONES INICIALES	MODIFICACIONES	PREVISIONES DEFINITIVAS	DERECHOS RECONOCIDOS	SALDO DE PREVISIÓN	RECAUDACIÓN NETA	DERECHOS PTES. DE COBRO
61	DE LAS DEMÁS INVERSIONES REALES	7.219.700,00	0,00	7.219.700,00	5.690.257,13	1.529.442,87	4.090.620,75	1.599.636,38
68	REINTEGRO POR OPERACIONES DE CAPITAL	206.000,00	0,00	206.000,00	89.544,34	116.455,66	89.544,34	0,00
7	TRANSFERENCIAS DE CAPITAL	36.035.040,00	1.332.000,00-	34.703.040,00	28.506.147,34	6.196.892,66	28.348.787,94	157.359,40
73	DE LA ADMINISTRACIÓN DEL ESTADO, OO.AA., EE.PP. Y OTROS ENTES PÚBLICO-SESTATALES	36.035.040,00	1.332.000,00-	34.703.040,00	28.506.147,34	6.196.892,66	28.348.787,94	157.359,40
	Total Operaciones de Capital	45.672.620,00	1.332.000,00-	44.340.620,00	34.402.267,92	9.938.352,08	32.533.392,20	1.868.875,72
	Total operaciones no financieras	80.974.270,00	1.332.000,00-	79.642.270,00	71.683.823,69	7.958.446,31	60.573.345,45	11.110.478,24
8	ACTIVOS FINANCIEROS	395.870,00	4.990.703,59	5.386.573,59	709.039,82	4.677.533,77	517.374,08	191.665,74
82	REINTEGRO DE PRÉSTAMOS CONCEDIDOS	395.870,00	0,00	395.870,00	402.918,06	7.048,06-	211.252,32	191.665,74
84	ENAJENACIÓN DE ACCIONES, OBLIGACIONES Y BONOS	0,00	0,00	0,00	306.121,76	306.121,76-	306.121,76	0,00
87	REMANENTE DE TESORERÍA	0,00	4.990.703,59	4.990.703,59	0,00	4.990.703,59	0,00	0,00
9	PASIVOS FINANCIEROS	0,00	0,00	0,00	505,37-	505,37	505,37-	0,00
93	DEPÓSITOS Y FIANZAS RECIBIDOS	0,00	0,00	0,00	505,37-	505,37	505,37-	0,00
	Total Operaciones financieras	395.870,00	4.990.703,59	5.386.573,59	708.534,45	4.678.039,14	516.868,71	191.665,74
	Total Sección	81.370.140,00	3.658.703,59	85.028.843,59	72.392.358,14	12.636.485,45	61.090.214,16	11.302.143,98

PARTE I - EJECUCIÓN DEL PRESUPUESTO DE INGRESOS

Sección 18 EDUCACIÓN, CULTURA Y DEPORTES

(IMPORTE EN EUROS)

CÓDIGO	Capítulo/Artículo	PREVISIONES INICIALES	MODIFICACIONES	PREVISIONES DEFINITIVAS	DERECHOS RECONOCIDOS	SALDO DE PREVISIÓN	RECAUDACIÓN NETA	DERECHOS PTES. DE COBRO
3	TASAS, PRECIOS PÚBLICOS Y OTROS INGRESOS	8.400.320,00	0,00	8.400.320,00	8.769.739,04	369.419,04-	8.493.602,73	276.136,31
30	VENTA DE BIENES	50.000,00	0,00	50.000,00	10.369,13	39.630,87	10.369,13	0,00
31	PRESTACIÓN DE SERVICIOS Y PRECIOS PÚBLICOS	6.184.740,00	0,00	6.184.740,00	5.703.976,68	480.763,32	5.703.976,68	0,00
32	TASAS	1.865.580,00	0,00	1.865.580,00	1.666.328,97	199.251,03	1.666.328,97	0,00
38	REINTEGRO DE OPERACIONES CORRIEN-TES	300.000,00	0,00	300.000,00	820.183,46	520.183,46-	549.414,90	270.768,56
39	OTROS INGRESOS	0,00	0,00	0,00	568.880,80	568.880,80-	563.513,05	5.367,75
4	TRANSFERENCIAS CORRIENTES	1.200.000,00	353.284,20	1.553.284,20	1.025.104,44	528.179,76	494.975,66	530.128,78
42	DE EMPRESAS PÚBLICAS DE LA JUNTA Y OTROS ENTES PÚBLICOS	0,00	0,00	0,00	10.210,00	10.210,00-	10.210,00	0,00
43	DE LA ADMINISTRACIÓN DEL ESTADO, OO.AA., EE.PP. Y OTROS ENTES PÚBLICOS ESTATALES	1.200.000,00	64.330,00	1.264.330,00	725.780,24	538.549,76	195.651,46	530.128,78
45	DE COMUNIDADES AUTÓNOMAS	0,00	0,00	0,00	160,00	160,00-	160,00	0,00
47	DE EMPRESAS PRIVADAS	0,00	200.000,00	200.000,00	200.000,00	0,00	200.000,00	0,00
49	DEL EXTERIOR	0,00	88.954,20	88.954,20	88.954,20	0,00	88.954,20	0,00
5	INGRESOS PATRIMONIALES	3.100,00	0,00	3.100,00	188.828,23	185.728,23-	188.828,23	0,00
52	INTERESES DE DEPÓSITOS	3.000,00	0,00	3.000,00	2.106,84	893,16	2.106,84	0,00
54	RENTA DE BIENES INMUEBLES	100,00	0,00	100,00	0,00	100,00	0,00	0,00
55	PRODUCTOS DE CONCESIONES Y APROVE-CHAMIENTOS ESPECIALES	0,00	0,00	0,00	186.721,39	186.721,39-	186.721,39	0,00
	Total Operaciones Corrientes	9.603.420,00	353.284,20	9.956.704,20	9.983.671,71	26.967,51-	9.177.406,62	806.265,09
6	ENAJENACIÓN DE INVERSIONES REALES	0,00	0,00	0,00	37.073,89	37.073,89-	37.073,89	0,00

PARTE I - EJECUCIÓN DEL PRESUPUESTO DE INGRESOS

Sección 18 EDUCACIÓN, CULTURA Y DEPORTES

(IMPORTE EN EUROS)

CÓDIGO	Capítulo/Artículo	PREVISIONES INICIALES	MODIFICACIONES	PREVISIONES DEFINITIVAS	DERECHOS RECONOCIDOS	SALDO DE PREVISIÓN	RECAUDACIÓN NETA	DERECHOS PTES. DE COBRO
61	DE LAS DEMÁS INVERSIONES REALES	0,00	0,00	0,00	19,11	19,11-	19,11	0,00
68	REINTEGRO POR OPERACIONES DE CAPITAL	0,00	0,00	0,00	37.054,78	37.054,78-	37.054,78	0,00
7	TRANSFERENCIAS DE CAPITAL	7.775.610,00	0,00	7.775.610,00	3.984.213,79	3.791.396,21	3.984.213,79	0,00
73	DE LA ADMINISTRACIÓN DEL ESTADO, OO.AA., EE.PP. Y OTROS ENTES PÚBLICO-SESTATALES	7.775.610,00	0,00	7.775.610,00	3.927.251,29	3.848.358,71	3.927.251,29	0,00
79	DEL EXTERIOR	0,00	0,00	0,00	56.962,50	56.962,50-	56.962,50	0,00
	Total Operaciones de Capital	7.775.610,00	0,00	7.775.610,00	4.021.287,68	3.754.322,32	4.021.287,68	0,00
	Total operaciones no financieras	17.379.030,00	353.284,20	17.732.314,20	14.004.959,39	3.727.354,81	13.198.694,30	806.265,09
8	ACTIVOS FINANCIEROS	300.000,00	8.217.704,05	8.517.704,05	342.127,37	8.175.576,68	342.127,37	0,00
82	REINTEGRO DE PRÉSTAMOS CONCEDIDOS	300.000,00	0,00	300.000,00	342.127,37	42.127,37-	342.127,37	0,00
87	REMANENTE DE TESORERÍA	0,00	8.217.704,05	8.217.704,05	0,00	8.217.704,05	0,00	0,00
9	PASIVOS FINANCIEROS	0,00	1.680.000,00	1.680.000,00	11.913.752,56	10.233.752,56-	11.913.752,56	0,00
91	PRÉSTAMOS EN MONEDA NACIONAL	0,00	1.680.000,00	1.680.000,00	11.913.752,56	10.233.752,56-	11.913.752,56	0,00
	Total Operaciones financieras	300.000,00	9.897.704,05	10.197.704,05	12.255.879,93	2.058.175,88-	12.255.879,93	0,00
	Total Sección	17.679.030,00	10.250.988,25	27.930.018,25	26.260.839,32	1.669.178,93	25.454.574,23	806.265,09

PARTE I - EJECUCIÓN DEL PRESUPUESTO DE INGRESOS

Sección 19 **EMPLEO Y ECONOMÍA**

(IMPORTE EN EUROS)

CÓDIGO	Capítulo/Artículo	PREVISIONES INICIALES	MODIFICACIONES	PREVISIONES DEFINITIVAS	DERECHOS RECONOCIDOS	SALDO DE PREVISIÓN	RECAUDACIÓN NETA	DERECHOS PTES. DE COBRO
3	TASAS, PRECIOS PÚBLICOS Y OTROS INGRESOS	8.895.000,00	0,00	8.895.000,00	16.141.477,03	7.246.477,03-	8.443.007,88	7.698.469,15
31	PRESTACIÓN DE SERVICIOS Y PRECIOS PÚBLICOS	300.000,00	0,00	300.000,00	338.319,95	38.319,95-	338.319,95	0,00
32	TASAS	150.000,00	0,00	150.000,00	281.947,49	131.947,49-	281.947,49	0,00
38	REINTEGRO DE OPERACIONES CORRIEN-TES	5.555.000,00	0,00	5.555.000,00	11.370.491,22	5.815.491,22-	6.126.114,19	5.244.377,03
39	OTROS INGRESOS	2.890.000,00	0,00	2.890.000,00	4.150.718,37	1.260.718,37-	1.696.626,25	2.454.092,12
4	TRANSFERENCIAS CORRIENTES	101.996.730,00	0,00	101.996.730,00	82.994.820,29	19.001.909,71	82.645.931,17	348.889,12
43	DE LA ADMINISTRACIÓN DEL ESTADO, OO.AA., EE.PP. Y OTROS ENTES PÚBLICOS ESTATALES	69.996.730,00	0,00	69.996.730,00	58.371.203,50	11.625.526,50	58.022.314,38	348.889,12
46	DE CORPORACIONES LOCALES	0,00	0,00	0,00	59.649,08	59.649,08-	59.649,08	0,00
49	DEL EXTERIOR	32.000.000,00	0,00	32.000.000,00	24.563.967,71	7.436.032,29	24.563.967,71	0,00
5	INGRESOS PATRIMONIALES	8.000,00	0,00	8.000,00	6.958,38	1.041,62	6.958,38	0,00
52	INTERESES DE DEPÓSITOS	8.000,00	0,00	8.000,00	5.901,49	2.098,51	5.901,49	0,00
55	PRODUCTOS DE CONCESIONES Y APROVE-CHAMIENTOS ESPECIALES	0,00	0,00	0,00	1.056,89	1.056,89-	1.056,89	0,00
	Total Operaciones Corrientes	110.899.730,00	0,00	110.899.730,00	99.143.255,70	11.756.474,30	91.095.897,43	8.047.358,27
6	ENAJENACIÓN DE INVERSIONES REALES	30.000,00	0,00	30.000,00	72.990,86	42.990,86-	72.990,86	0,00
61	DE LAS DEMÁS INVERSIONES REALES	0,00	0,00	0,00	6,75	6,75-	6,75	0,00
68	REINTEGRO POR OPERACIONES DE CAPI-TAL	30.000,00	0,00	30.000,00	72.984,11	42.984,11-	72.984,11	0,00
7	TRANSFERENCIAS DE CAPITAL	102.461.000,00	0,00	102.461.000,00	115.581.076,11	13.120.076,11-	115.581.076,11	0,00
73	DE LA ADMINISTRACIÓN DEL ESTADO, OO.AA., EE.PP. Y OTROS ENTES PÚBLICO-SESTATALES	2.461.000,00	0,00	2.461.000,00	950.000,00	1.511.000,00	950.000,00	0,00

PARTE I - EJECUCIÓN DEL PRESUPUESTO DE INGRESOS

Sección 19 **EMPLEO Y ECONOMÍA**

(IMPORTE EN EUROS)

CÓDIGO	Capítulo/Artículo	PREVISIONES INICIALES	MODIFICACIONES	PREVISIONES DEFINITIVAS	DERECHOS RECONOCIDOS	SALDO DE PREVISIÓN	RECAUDACIÓN NETA	DERECHOS PTES. DE COBRO
79	DEL EXTERIOR	100.000.000,00	0,00	100.000.000,00	114.631.076,11	14.631.076,11-	114.631.076,11	0,00
	Total Operaciones de Capital	102.491.000,00	0,00	102.491.000,00	115.654.066,97	13.163.066,97-	115.654.066,97	0,00
	Total operaciones no financieras	213.390.730,00	0,00	213.390.730,00	214.797.322,67	1.406.592,67-	206.749.964,40	8.047.358,27
8	ACTIVOS FINANCIEROS	1.014.000,00	86.440.698,59	87.454.698,59	380.189,51	87.074.509,08	380.189,51	0,00
82	REINTEGRO DE PRÉSTAMOS CONCEDIDOS	1.014.000,00	0,00	1.014.000,00	380.189,51	633.810,49	380.189,51	0,00
87	REMANENTE DE TESORERÍA	0,00	86.440.698,59	86.440.698,59	0,00	86.440.698,59	0,00	0,00
	Total Operaciones financieras	1.014.000,00	86.440.698,59	87.454.698,59	380.189,51	87.074.509,08	380.189,51	0,00
	Total Sección	214.404.730,00	86.440.698,59	300.845.428,59	215.177.512,18	85.667.916,41	207.130.153,91	8.047.358,27

PARTE I - EJECUCIÓN DEL PRESUPUESTO DE INGRESOS

Sección 21 AGRICULTURA

(IMPORTE EN EUROS)

CÓDIGO	Capítulo/Artículo	PREVISIONES INICIALES	MODIFICACIONES	PREVISIONES DEFINITIVAS	DERECHOS RECONOCIDOS	SALDO DE PREVISIÓN	RECAUDACIÓN NETA	DERECHOS PTES. DE COBRO
3	TASAS, PRECIOS PÚBLICOS Y OTROS INGRESOS	14.629.510,00	1.478.273,83	16.107.783,83	21.804.281,17	5.696.497,34-	17.918.652,54	3.885.628,63
30	VENTA DE BIENES	70.200,00	0,00	70.200,00	61.452,43	8.747,57	61.452,43	0,00
31	PRESTACIÓN DE SERVICIOS Y PRECIOS PÚBLICOS	617.000,00	0,00	617.000,00	1.632.682,07	1.015.682,07-	1.632.582,07	100,00
32	TASAS	10.457.310,00	0,00	10.457.310,00	10.074.440,29	382.869,71	10.064.685,23	9.755,06
38	REINTEGRO DE OPERACIONES CORRIEN-TES	500.000,00	1.403.193,18	1.903.193,18	4.036.068,03	2.132.874,85-	3.773.077,04	262.990,99
39	OTROS INGRESOS	2.985.000,00	75.080,65	3.060.080,65	5.999.638,35	2.939.557,70-	2.386.855,77	3.612.782,58
4	TRANSFERENCIAS CORRIENTES	832.605.370,00	12.226.218,14	844.831.588,14	816.793.273,46	28.038.314,68	815.887.157,40	906.116,06
43	DE LA ADMINISTRACIÓN DEL ESTADO, OO.AA., EE.PP. Y OTROS ENTES PÚBLICOS ESTATALES	18.889.640,00	3.111.693,40	22.001.333,40	15.757.100,37	6.244.233,03	14.850.984,31	906.116,06
47	DE EMPRESAS PRIVADAS	0,00	0,00	0,00	34.515,78	34.515,78-	34.515,78	0,00
48	DE FAMILIAS E INSTITUCIONES SIN FIN DE LUCRO	0,00	0,00	0,00	194.512,16	194.512,16-	194.512,16	0,00
49	DEL EXTERIOR	813.715.730,00	9.114.524,74	822.830.254,74	800.807.145,15	22.023.109,59	800.807.145,15	0,00
5	INGRESOS PATRIMONIALES	2.473.710,00	0,00	2.473.710,00	1.936.588,39	537.121,61	1.859.376,66	77.211,73
51	INTERESES DE ANTICIPOS Y PRÉSTAMOS CONCEDIDOS	320.000,00	0,00	320.000,00	0,00	320.000,00	0,00	0,00
52	INTERESES DE DEPÓSITOS	1.500,00	0,00	1.500,00	3.812,20	2.312,20-	3.812,20	0,00
54	RENTA DE BIENES INMUEBLES	24.000,00	0,00	24.000,00	0,00	24.000,00	0,00	0,00
55	PRODUCTOS DE CONCESIONES Y APROVE-CHAMIENTOS ESPECIALES	2.128.210,00	0,00	2.128.210,00	1.915.999,21	212.210,79	1.838.787,48	77.211,73
59	OTROS INGRESOS PATRIMONIALES	0,00	0,00	0,00	16.776,98	16.776,98-	16.776,98	0,00
	Total Operaciones Corrientes	849.708.590,00	13.704.491,97	863.413.081,97	840.534.143,02	22.878.938,95	835.665.186,60	4.868.956,42

PARTE I - EJECUCIÓN DEL PRESUPUESTO DE INGRESOS

Sección 21 AGRICULTURA

(IMPORTE EN EUROS)

CÓDIGO	Capítulo/Artículo	PREVISIONES INICIALES	MODIFICACIONES	PREVISIONES DEFINITIVAS	DERECHOS RECONOCIDOS	SALDO DE PREVISIÓN	RECAUDACIÓN NETA	DERECHOS PTES. DE COBRO
6	ENAJENACIÓN DE INVERSIONES REALES	2.491.000,00	295.325,50	2.786.325,50	2.214.803,74	571.521,76	1.837.468,08	377.335,66
60	DE TERRENOS	48.000,00	0,00	48.000,00	0,00	48.000,00	0,00	0,00
61	DE LAS DEMÁS INVERSIONES REALES	743.000,00	0,00	743.000,00	2.649,16	740.350,84	2.649,16	0,00
68	REINTEGRO POR OPERACIONES DE CAPITAL	1.700.000,00	295.325,50	1.995.325,50	2.212.154,58	216.829,08-	1.834.818,92	377.335,66
7	TRANSFERENCIAS DE CAPITAL	240.399.960,00	13.707.098,91	254.107.058,91	187.175.056,50	66.932.002,41	186.348.304,78	826.751,72
70	DE LA JUNTA DE COMUNIDADES DE CASTILLA-LA MANCHA	34.000,00	0,00	34.000,00	43.792,85	9.792,85-	43.792,85	0,00
73	DE LA ADMINISTRACIÓN DEL ESTADO, OO.AA., EE.PP. Y OTROS ENTES PÚBLICO-SESTATALES	23.020.070,00	553.574,04-	22.466.495,96	13.332.239,28	9.134.256,68	12.667.577,28	664.662,00
76	DE CORPORACIONES LOCALES	500.000,00	5.332.088,87	5.832.088,87	8.320.079,89	2.487.991,02-	8.320.079,89	0,00
78	DE FAMILIAS E INSTITUCIONES SIN FIN DE LUCRO	500.000,00	0,00	500.000,00	362.579,94	137.420,06	362.579,94	0,00
79	DEL EXTERIOR	216.345.890,00	8.928.584,08	225.274.474,08	165.116.364,54	60.158.109,54	164.954.274,82	162.089,72
	Total Operaciones de Capital	242.890.960,00	14.002.424,41	256.893.384,41	189.389.860,24	67.503.524,17	188.185.772,86	1.204.087,38
	Total operaciones no financieras	1.092.599.550,00	27.706.916,38	1.120.306.466,38	1.029.924.003,26	90.382.463,12	1.023.850.959,46	6.073.043,80
8	ACTIVOS FINANCIEROS	187.600,00	26.620.255,91	26.807.855,91	175.430,55	26.632.425,36	175.430,55	0,00
82	REINTEGRO DE PRÉSTAMOS CONCEDIDOS	187.600,00	0,00	187.600,00	175.430,55	12.169,45	175.430,55	0,00
87	REMANENTE DE TESORERÍA	0,00	26.620.255,91	26.620.255,91	0,00	26.620.255,91	0,00	0,00
	Total Operaciones financieras	187.600,00	26.620.255,91	26.807.855,91	175.430,55	26.632.425,36	175.430,55	0,00
	Total Sección	1.092.787.150,00	54.327.172,29	1.147.114.322,29	1.030.099.433,81	117.014.888,48	1.024.026.390,01	6.073.043,80

PARTE I - EJECUCIÓN DEL PRESUPUESTO DE INGRESOS

Sección 27 SANIDAD Y ASUNTOS SOCIALES

(IMPORTE EN EUROS)

CÓDIGO	Capítulo/Artículo	PREVISIONES INICIALES	MODIFICACIONES	PREVISIONES DEFINITIVAS	DERECHOS RECONOCIDOS	SALDO DE PREVISIÓN	RECAUDACIÓN NETA	DERECHOS PTES. DE COBRO
3	TASAS, PRECIOS PÚBLICOS Y OTROS INGRESOS	68.374.000,00	0,00	68.374.000,00	57.953.105,74	10.420.894,26	54.482.591,73	3.470.514,01
30	VENTA DE BIENES	54.000,00	0,00	54.000,00	57.479,56	3.479,56-	57.479,56	0,00
31	PRESTACIÓN DE SERVICIOS Y PRECIOS PÚBLICOS	51.960.000,00	0,00	51.960.000,00	45.476.758,34	6.483.241,66	45.466.171,20	10.587,14
32	TASAS	7.170.000,00	0,00	7.170.000,00	4.341.925,85	2.828.074,15	3.660.754,33	681.171,52
38	REINTEGRO DE OPERACIONES CORRIENTES	6.100.000,00	0,00	6.100.000,00	4.961.499,13	1.138.500,87	3.868.300,67	1.093.198,46
39	OTROS INGRESOS	3.090.000,00	0,00	3.090.000,00	3.115.442,86	25.442,86-	1.429.885,97	1.685.556,89
4	TRANSFERENCIAS CORRIENTES	61.005.450,00	4.225.161,51	65.230.611,51	64.542.824,44	687.787,07	59.957.695,93	4.585.128,51
41	DE ORGANISMOS AUTÓNOMOS DE LA JUNTA	0,00	246.309,66	246.309,66	352.948,97	106.639,31-	352.948,97	0,00
43	DE LA ADMINISTRACIÓN DEL ESTADO, OO.AA., EE.PP. Y OTROS ENTES PÚBLICOS ESTATALES	60.534.950,00	3.978.851,85	64.513.801,85	64.022.485,47	491.316,38	59.437.356,96	4.585.128,51
44	DE LA SEGURIDAD SOCIAL	470.500,00	0,00	470.500,00	167.390,00	303.110,00	167.390,00	0,00
5	INGRESOS PATRIMONIALES	143.300,00	0,00	143.300,00	49.691,13	93.608,87	49.691,13	0,00
52	INTERESES DE DEPÓSITOS	8.000,00	0,00	8.000,00	7.911,20	88,80	7.911,20	0,00
55	PRODUCTOS DE CONCESIONES Y APROVECHAMIENTOS ESPECIALES	10.000,00	0,00	10.000,00	41.917,36	31.917,36-	41.917,36	0,00
59	OTROS INGRESOS PATRIMONIALES	125.300,00	0,00	125.300,00	137,43-	125.437,43	137,43-	0,00
	Total Operaciones Corrientes	129.522.750,00	4.225.161,51	133.747.911,51	122.545.621,31	11.202.290,20	114.489.978,79	8.055.642,52
6	ENAJENACIÓN DE INVERSIONES REALES	100.000,00	0,00	100.000,00	944.685,00	844.685,00-	944.685,00	0,00
61	DE LAS DEMÁS INVERSIONES REALES	0,00	0,00	0,00	8,00	8,00-	8,00	0,00
68	REINTEGRO POR OPERACIONES DE CAPITAL	100.000,00	0,00	100.000,00	944.677,00	844.677,00-	944.677,00	0,00

PARTE I - EJECUCIÓN DEL PRESUPUESTO DE INGRESOS

Sección 27 SANIDAD Y ASUNTOS SOCIALES

(IMPORTE EN EUROS)

CÓDIGO	Capítulo/Artículo	PREVISIONES INICIALES	MODIFICACIONES	PREVISIONES DEFINITIVAS	DERECHOS RECONOCIDOS	SALDO DE PREVISIÓN	RECAUDACIÓN NETA	DERECHOS PTES. DE COBRO
	Total Operaciones de Capital	100.000,00	0,00	100.000,00	944.685,00	844.685,00-	944.685,00	0,00
	Total operaciones no financieras	129.622.750,00	4.225.161,51	133.847.911,51	123.490.306,31	10.357.605,20	115.434.663,79	8.055.642,52
8	ACTIVOS FINANCIEROS	1.037.000,00	1.407.667,82	2.444.667,82	555.968,38	1.888.699,44	555.968,38	0,00
82	REINTEGRO DE PRÉSTAMOS CONCEDIDOS	1.037.000,00	0,00	1.037.000,00	555.968,38	481.031,62	555.968,38	0,00
87	REMANENTE DE TESORERÍA	0,00	1.407.667,82	1.407.667,82	0,00	1.407.667,82	0,00	0,00
	Total Operaciones financieras	1.037.000,00	1.407.667,82	2.444.667,82	555.968,38	1.888.699,44	555.968,38	0,00
	Total Sección	130.659.750,00	5.632.829,33	136.292.579,33	124.046.274,69	12.246.304,64	115.990.632,17	8.055.642,52
	Total	7.859.298.190,00	161.188.845,55	8.020.487.035,55	8.704.303.573,89	683.816.538,34-	8.603.181.358,68	101.122.215,21

PARTE I - EJECUCIÓN DEL PRESUPUESTO DE INGRESOS

(IMPORTE EN EUROS)

CÓDIGO	Capítulo/Artículo	PREVISIONES INICIALES	MODIFICACIONES	PREVISIONES DEFINITIVAS	DERECHOS RECONOCIDOS	SALDO DE PREVISIÓN	RECAUDACIÓN NETA	DERECHOS PTES. DE COBRO
1	IMPUESTOS DIRECTOS	1.090.529.440,00	0,00	1.090.529.440,00	1.081.869.247,53	8.660.192,47	1.066.959.181,85	14.910.065,68
10	SOBRE LA RENTA	985.119.690,00	0,00	985.119.690,00	987.854.801,94	2.735.111,94-	987.854.801,94	0,00
11	SOBRE EL CAPITAL	105.409.750,00	0,00	105.409.750,00	94.014.445,59	11.395.304,41	79.104.379,91	14.910.065,68
2	IMPUESTOS INDIRECTOS	2.438.552.340,00	0,00	2.438.552.340,00	2.306.990.635,16	131.561.704,84	2.277.196.251,66	29.794.383,50
20	TRANSMISIONES PATRIMONIALES Y ACTOS JURÍDICOS DOCUMENTADOS	321.767.050,00	0,00	321.767.050,00	254.093.816,81	67.673.233,19	224.299.433,31	29.794.383,50
21	SOBRE EL JUEGO (EXTINGUIDO)	2.744.920,00	0,00	2.744.920,00	729.962,08	2.014.957,92	729.962,08	0,00
22	SOBRE CONSUMOS ESPECÍFICOS	770.092.230,00	0,00	770.092.230,00	763.938.139,75	6.154.090,25	763.938.139,75	0,00
23	SOBRE EL VALOR AÑADIDO	1.304.119.380,00	0,00	1.304.119.380,00	1.273.558.472,35	30.560.907,65	1.273.558.472,35	0,00
24	IMPUESTOS MEDIOAMBIENTALES	39.828.760,00	0,00	39.828.760,00	14.236.801,38	25.591.958,62	14.236.801,38	0,00
28	OTROS IMPUESTOS INDIRECTOS	0,00	0,00	0,00	433.442,79	433.442,79-	433.442,79	0,00
3	TASAS, PRECIOS PÚBLICOS Y OTROS INGRESOS	171.350.490,00	1.478.273,83	172.828.763,83	178.747.748,37	5.918.984,54-	153.492.396,92	25.255.351,45
30	VENTA DE BIENES	257.610,00	0,00	257.610,00	160.272,51	97.337,49	160.272,51	0,00
31	PRESTACIÓN DE SERVICIOS Y PRECIOS PÚBLICOS	59.061.740,00	0,00	59.061.740,00	53.158.958,78	5.902.781,22	53.146.870,94	12.087,84
32	TASAS	64.262.590,00	0,00	64.262.590,00	62.326.479,61	1.936.110,39	60.599.178,54	1.727.301,07
38	REINTEGRO DE OPERACIONES CORRIEN-TES	12.660.080,00	1.403.193,18	14.063.273,18	22.050.069,26	7.986.796,08-	15.164.281,64	6.885.787,62
39	OTROS INGRESOS	35.108.470,00	75.080,65	35.183.550,65	41.051.968,21	5.868.417,56-	24.421.793,29	16.630.174,92
4	TRANSFERENCIAS CORRIENTES	1.881.400.950,00	17.651.903,85	1.899.052.853,85	1.863.360.950,25	35.691.903,60	1.856.950.211,92	6.410.738,33
41	DE ORGANISMOS AUTÓNOMOS DE LA JUNTA	0,00	246.309,66	246.309,66	352.948,97	106.639,31-	352.948,97	0,00
42	DE EMPRESAS PÚBLICAS DE LA JUNTA Y OTROS ENTES PÚBLICOS	0,00	0,00	0,00	10.210,00	10.210,00-	10.210,00	0,00
43	DE LA ADMINISTRACIÓN DEL ESTADO, OO.AA., EE.PP. Y OTROS ENTES PÚBLICOS ESTATALES	1.034.737.220,00	8.002.115,25	1.042.739.335,25	1.036.531.695,88	6.207.639,37	1.030.161.433,41	6.370.262,47

PARTE I - EJECUCIÓN DEL PRESUPUESTO DE INGRESOS

(IMPORTE EN EUROS)

CÓDIGO	Capítulo/Artículo	PREVISIONES INICIALES	MODIFICACIONES	PREVISIONES DEFINITIVAS	DERECHOS RECONOCIDOS	SALDO DE PREVISIÓN	RECAUDACIÓN NETA	DERECHOS PTES. DE COBRO
44	DE LA SEGURIDAD SOCIAL	470.500,00	0,00	470.500,00	167.390,00	303.110,00	167.390,00	0,00
45	DE COMUNIDADES AUTÓNOMAS	0,00	0,00	0,00	160,00	160,00-	160,00	0,00
46	DE CORPORACIONES LOCALES	477.500,00	0,00	477.500,00	409.450,40	68.049,60	368.974,54	40.475,86
47	DE EMPRESAS PRIVADAS	0,00	200.000,00	200.000,00	234.515,78	34.515,78-	234.515,78	0,00
48	DE FAMILIAS E INSTITUCIONES SIN FIN DE LUCRO	0,00	0,00	0,00	194.512,16	194.512,16-	194.512,16	0,00
49	DEL EXTERIOR	845.715.730,00	9.203.478,94	854.919.208,94	825.460.067,06	29.459.141,88	825.460.067,06	0,00
5	INGRESOS PATRIMONIALES	6.880.290,00	0,00	6.880.290,00	8.746.700,80	1.866.410,80-	6.342.658,96	2.404.041,84
51	INTERESES DE ANTICIPOS Y PRÉSTAMOS CONCEDIDOS	339.560,00	0,00	339.560,00	21.469,82	318.090,18	2.551,84	18.917,98
52	INTERESES DE DEPÓSITOS	329.800,00	0,00	329.800,00	161.233,58	168.566,42	161.233,58	0,00
54	RENTA DE BIENES INMUEBLES	3.177.420,00	0,00	3.177.420,00	4.727.828,43	1.550.408,43-	2.419.916,30	2.307.912,13
55	PRODUCTOS DE CONCESIONES Y APROVECHAMIENTOS ESPECIALES	2.138.210,00	0,00	2.138.210,00	2.145.787,05	7.577,05-	2.068.575,32	77.211,73
59	OTROS INGRESOS PATRIMONIALES	895.300,00	0,00	895.300,00	1.690.381,92	795.081,92-	1.690.381,92	0,00
	Total Operaciones Corrientes	5.588.713.510,00	19.130.177,68	5.607.843.687,68	5.439.715.282,11	168.128.405,57	5.360.940.701,31	78.774.580,80
6	ENAJENACIÓN DE INVERSIONES REALES	35.120.990,00	295.325,50	35.416.315,50	16.778.984,77	18.637.330,73	14.690.132,79	2.088.851,98
60	DE TERRENOS	4.236.410,00	0,00	4.236.410,00	117.607,27	4.118.802,73	5.727,33	111.879,94
61	DE LAS DEMÁS INVERSIONES REALES	28.848.580,00	0,00	28.848.580,00	5.733.453,45	23.115.126,55	4.133.817,07	1.599.636,38
68	REINTEGRO POR OPERACIONES DE CAPITAL	2.036.000,00	295.325,50	2.331.325,50	10.927.924,05	8.596.598,55-	10.550.588,39	377.335,66
7	TRANSFERENCIAS DE CAPITAL	386.671.610,00	12.375.098,91	399.046.708,91	335.246.493,74	63.800.215,17	334.262.382,62	984.111,12
70	DE LA JUNTA DE COMUNIDADES DE CASTILLA-LA MANCHA	34.000,00	0,00	34.000,00	43.792,85	9.792,85-	43.792,85	0,00
73	DE LA ADMINISTRACIÓN DEL ESTADO, OO.AA., EE.PP. Y OTROS ENTES PÚBLICOSESTATALES	69.291.720,00	1.885.574,04-	67.406.145,96	46.715.637,91	20.690.508,05	45.893.616,51	822.021,40

PARTE I - EJECUCIÓN DEL PRESUPUESTO DE INGRESOS

(IMPORTE EN EUROS)

CÓDIGO	Capítulo/Artículo	PREVISIONES INICIALES	MODIFICACIONES	PREVISIONES DEFINITIVAS	DERECHOS RECONOCIDOS	SALDO DE PREVISIÓN	RECAUDACIÓN NETA	DERECHOS PTES. DE COBRO
76	DE CORPORACIONES LOCALES	500.000,00	5.332.088,87	5.832.088,87	8.320.079,89	2.487.991,02-	8.320.079,89	0,00
78	DE FAMILIAS E INSTITUCIONES SIN FIN DE LUCRO	500.000,00	0,00	500.000,00	362.579,94	137.420,06	362.579,94	0,00
79	DEL EXTERIOR	316.345.890,00	8.928.584,08	325.274.474,08	279.804.403,15	45.470.070,93	279.642.313,43	162.089,72
	Total Operaciones de Capital	421.792.600,00	12.670.424,41	434.463.024,41	352.025.478,51	82.437.545,90	348.952.515,41	3.072.963,10
	Total operaciones no financieras	6.010.506.110,00	31.800.602,09	6.042.306.712,09	5.791.740.760,62	250.565.951,47	5.709.893.216,72	81.847.543,90
8	ACTIVOS FINANCIEROS	3.168.340,00	127.708.243,46	130.876.583,46	2.392.970,04	128.483.613,42	2.201.304,30	191.665,74
82	REINTEGRO DE PRÉSTAMOS CONCEDIDOS	3.168.340,00	0,00	3.168.340,00	2.086.848,28	1.081.491,72	1.895.182,54	191.665,74
84	ENAJENACIÓN DE ACCIONES, OBLIGACIONES Y BONOS	0,00	0,00	0,00	306.121,76	306.121,76-	306.121,76	0,00
87	REMANENTE DE TESORERÍA	0,00	127.708.243,46	127.708.243,46	0,00	127.708.243,46	0,00	0,00
9	PASIVOS FINANCIEROS	1.845.623.740,00	1.680.000,00	1.847.303.740,00	2.910.169.843,23	1.062.866.103,23-	2.891.086.837,66	19.083.005,57
90	EMISIÓN DE DEUDA PÚBLICA	183.500.000,00	0,00	183.500.000,00	80.000.000,00	103.500.000,00	80.000.000,00	0,00
91	PRÉSTAMOS EN MONEDA NACIONAL	1.662.123.740,00	1.680.000,00	1.663.803.740,00	2.830.170.348,60	1.166.366.608,60-	2.811.087.343,03	19.083.005,57
93	DEPÓSITOS Y FIANZAS RECIBIDOS	0,00	0,00	0,00	505,37-	505,37	505,37-	0,00
	Total Operaciones financieras	1.848.792.080,00	129.388.243,46	1.978.180.323,46	2.912.562.813,27	934.382.489,81-	2.893.288.141,96	19.274.671,31
	Total	7.859.298.190,00	161.188.845,55	8.020.487.035,55	8.704.303.573,89	683.816.538,34-	8.603.181.358,68	101.122.215,21

3.3. RESULTADO PRESUPUESTARIO

RESULTADO PRESUPUESTARIO

CONCEPTOS	DERECHOS RECONOCIDOS NETOS(I)	OBLIGACIONES RECONOCIDOS NETOS(II)	IMPORTES(I-II)
1.(+) Operaciones no financieras	5.791.740.760,62	6.660.018.553,73	868.277.793,11-
2.(+) Operaciones con Activos Financieros	2.392.970,04	1.572.867,64	820.102,40
I.- RESULTADO PRESUPUESTARIO DEL EJERCICIO (1 + 2)	**5.794.133.730,66**	**6.661.591.421,37**	**867.457.690,71-**
II.- VARIACIÓN NETA DE PASIVOS FINANCIEROS	**2.910.169.843,23**	**1.347.741.810,09**	**1.562.428.033,14**
III.- SALDO PRESUPUESTARIO DEL EJERCICIO (I + II)			**694.970.342,43**
4.(+) Créditos gastados financiados con remanentes de tesorería			73.942.978,29
5.(-) Desviaciones de financiación positivas por recursos del ejercicio en gastos con financiación afectada			87.140.173,11
6.(+) Desviaciones de financiación negativas en gastos con financiación afectada			0,00
IV.- SUPERÁVIT DE FINANCIACIÓN DEL EJERCICIO (III + 4 - 5 + 6)			**681.773.147,61**

Castilla-La Mancha

QUIXOTE

4. MEMORIA

4.1. ORGANIZACIÓN

LA ADMINISTRACIÓN GENERAL DE LA JUNTA DE COMUNIDADES DE CASTILLA-LA MANCHA. ACTIVIDAD, ESTRUCTURA ORGANIZATIVA BÁSICA Y ORGANIZACIÓN CONTABLE.

ACTIVIDAD

Los Presupuestos de la Junta de Comunidades de Castilla La Mancha responden a un modelo de presupuestación por programas, que trata simultánea y globalmente el gasto según los fines que se pretenden alcanzar y se basa en los principios constitucionales de eficiencia y economía en la asignación de los recursos públicos. No es necesario resaltar la importancia del análisis funcional del gasto, que muestra las finalidades en que se materializa el mismo y, por tanto, los objetivos prioritarios del gobierno castellano-manchego.

La estructuración por programas del Presupuesto presenta el gasto público dividido en parcelas homogéneas, que, definidas según el criterio de la clasificación funcional, reflejan las políticas de gasto.

La distribución del gasto mediante su agrupación por funciones permite observar como el Presupuesto de 2014 se ha diseñado según los grandes objetivos previstos por el Gobierno, que pone su énfasis en la educación, sanidad, los servicios sociales, el mantenimiento de las infraestructuras básicas y la ejecución de la Política Agrícola Comunitaria.

EL PRESUPUESTO POR FUNCIONES

EJERCICIO 2014

OBLIGACIONES RECONOCIDAS	2.014	%	2013	%	VARIACION INTERANUAL	
					Valoración Absoluta	% Variac. Relativa
0.Deuda Pública	1.823.815	22,77%	731.574	9,13%	1.092.241	149,30
1. Servicios de carácter general	110.297	1,38%	119.811	1,50%	-9.514	-7,94
2. Protección Civil y Seguridad Ciudadana	6.797	0,08%	7.962	0,10%	-1.165	-14,63
3. Seguridad, protección y promoción social	667.498	8,33%	693.998	8,66%	-26.500	-3,82
4. Producción de bienes públicos de carácter social	4.004.775	50,00%	4.036.382	50,40%	-31.607	-0,78
5. Producción de bienes públicos de carácter económico	261.283	3,26%	244.841	3,06%	16.442	6,72
6. Regulación económica de carácter general	46891	0,59%	47.703	0,60%	-812	-1,70
7. Regulación económica de sectores productivos	1.087.977	13,58%	1.070.279	13,36%	17.698	1,65
TOTAL	**8.009.333**	**100,00%**	**6.952.550**	**86,81%**	**1.056.783**	**15,20**

Al margen de la ejecución del grupo de función 0, en el ejercicio 2014 las áreas de actuación principal de la Comunidad Autónoma de Castilla-La Mancha, han sido fundamentalmente por su importancia cuantitativa el grupo de función 4 “Producción de bienes públicos de carácter social” y el grupo de función 7 “Regulación económica de sectores productivos”, que representan el 50,00 % y el 13,58 % respectivamente del total del gasto devengado, destacando los programas 412E “Planificación, atención a la salud e instituciones sanitarias” y 718A “Política agraria comunitaria” con un peso relativo de 60 % y 84 % respectivamente en su grupo de función.

Merece ser destacados el aumento relativo del 149,30 % que experimenta el grupo de función 0, “Deuda Pública” como consecuencia del aumento de los intereses de los pasivos financieros del 13% y de las amortizaciones de los pasivos financieros del 337%.

ESTRUCTURA ORGANIZATIVA BÁSICA.

Según establece el art. 8 del Estatuto de Autonomía de Castilla-La Mancha, los poderes se ejercen a través de la Junta de Comunidades. Son órganos o instituciones básicas de la Junta de Comunidades, las Cortes de Castilla La-Mancha, el Presidente de la Junta y el Consejo de Gobierno.

Con posterioridad a la aprobación en 1982 del Estatuto de Autonomía se han creado otras instituciones como son la Sindicatura de Cuentas (esta última suprimida por ley 1/2014 de 24 de abril, de supresión de la Sindicatura de Cuentas) y el Consejo Consultivo. La composición, creación y funciones tanto de estos órganos como de los demás expresamente citados en el Estatuto son la más típica expresión del ejercicio de la competencia exclusiva de organización de las instituciones de autogobierno que ostenta la Comunidad Autónoma.

La normativa legal vigente aplicable a la Administración Regional se encuentra recogida en los siguientes preceptos: Estatuto de Autonomía, Ley 11/2003, de 25 de septiembre, del Gobierno y del Consejo Consultivo; en la Ley 3/84, de 25 de abril, de régimen jurídico del Gobierno y de la Administración de la Junta (parcialmente derogada), y en el Decreto 10/2012, de 25 de enero por el que se establece la estructura de la Administración Regional y en los Decretos de estructura y funciones de la Consejerías.

La Administración Regional actúa con personalidad jurídica única, si bien, para mejor cumplimiento de sus fines, se estructura en departamentos que tienen encomendada la gestión de bloques de materias y que se denominan Consejerías. El número y denominación de éstas se encontraba regulado en el Decreto 10/2012, de 25 de enero, por el que se establece la estructura de la Administración Regional; existiendo a 31/12/2014 la siguiente estructura:

- Consejería de Presidencia y Administraciones Públicas.
- Consejería de Hacienda.
- Consejería de Empleo y Economía.
- Consejería de Sanidad y Asuntos Sociales.
- Consejería de Educación, Cultura y Deportes.

- Consejería de Fomento.
- Consejería de Agricultura.

La estructura tipo de las Consejerías se basa en dos clases de órganos: los centrales (con competencias en toda la región) y los periféricos (con competencias limitadas a una provincia, como regla general)

El modelo es similar en todas las Consejerías: la diferencia principal reside en el número de Direcciones Generales que tiene cada una. El Consejero es considerado como órgano superior de la Consejería y titular de la misma, existiendo, por razón de su ámbito territorial, los siguientes órganos:

Órganos Centrales; Viceconsejería, Secretaria General Técnica o Secretaría General y Direcciones Generales. Además, cada Consejero cuenta, como órgano de asistencia técnica y política, con un Gabinete.

Órganos periféricos: Unidades y Servicios Periféricos de cada Consejería.

ESTRUCTURA DE LA ADMÓN. REGIONAL SEGÚN DECRETO 10/2012, DE 25 DE ENERO DE 2012.

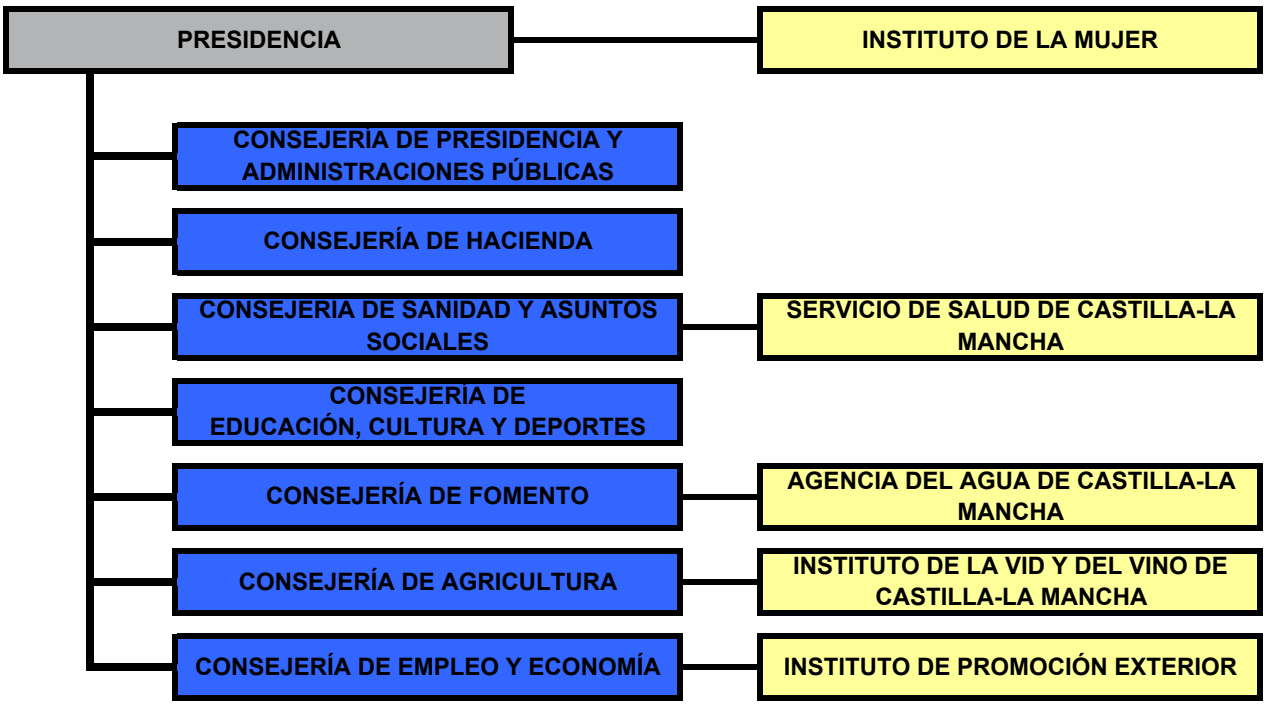

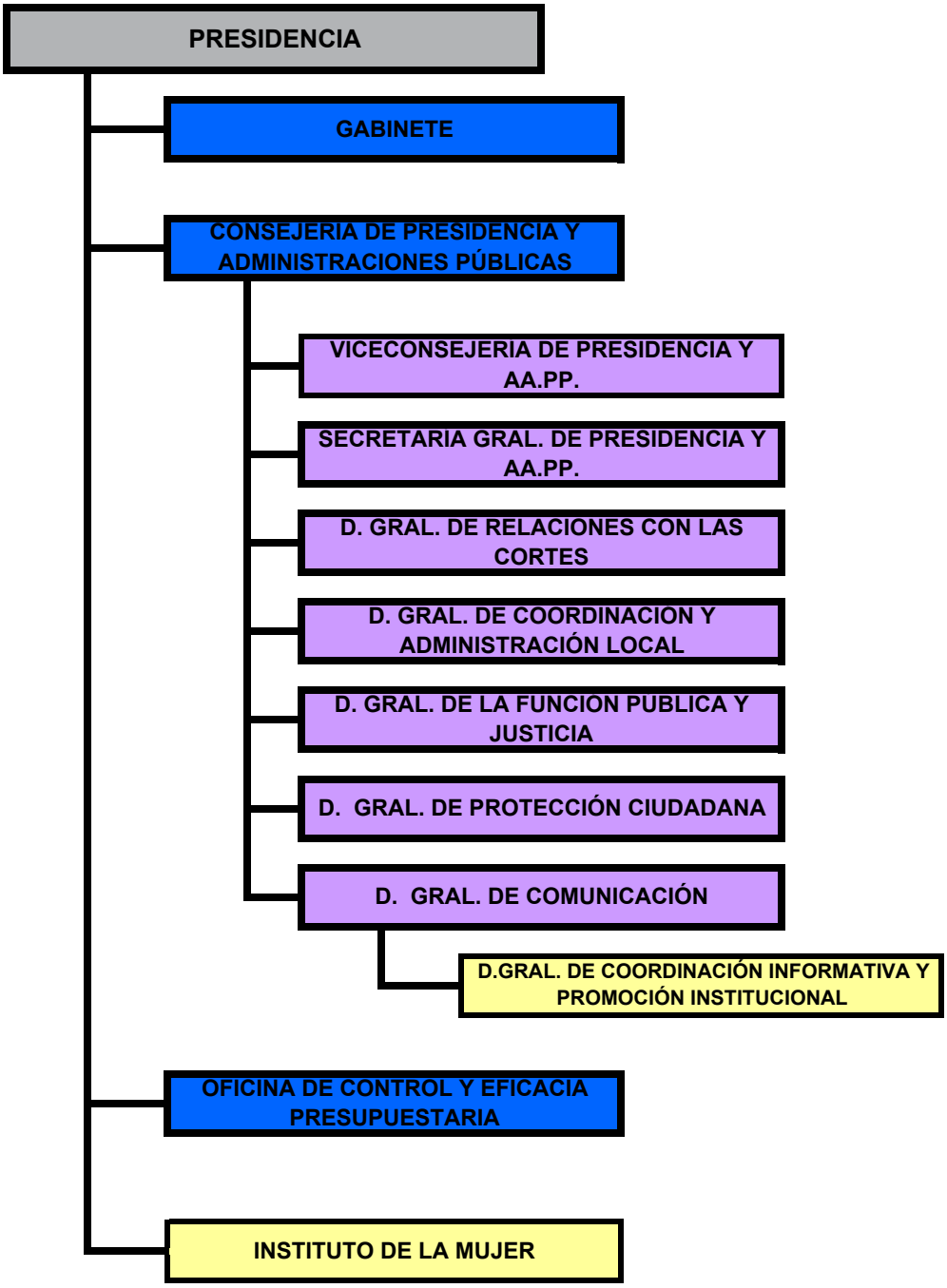
PRESIDENCIA
GABINETE
CONSEJERIA DE PRESIDENCIA Y ADMINISTRACIONES PÚBLICAS
VICECONSEJERIA DE PRESIDENCIA Y AA.PP.
SECRETARIA GRAL. DE PRESIDENCIA Y AA.PP.
D. GRAL. DE RELACIONES CON LAS CORTES
D. GRAL. DE COORDINACION Y ADMINISTRACIÓN LOCAL
D. GRAL. DE LA FUNCION PUBLICA Y JUSTICIA
D. GRAL. DE PROTECCIÓN CIUDADANA
D. GRAL. DE COMUNICACIÓN
D.GRAL. DE COORDINACIÓN INFORMATIVA Y PROMOCIÓN INSTITUCIONAL
OFICINA DE CONTROL Y EFICACIA PRESUPUESTARIA
INSTITUTO DE LA MUJER

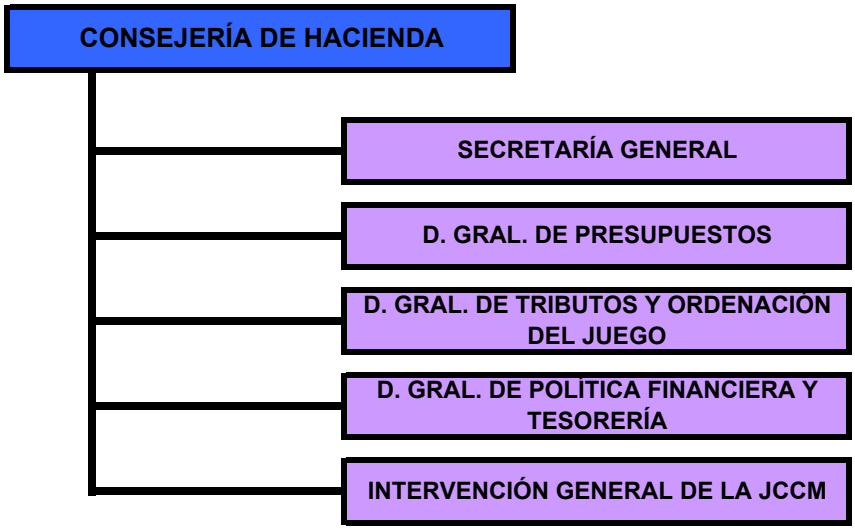
CONSEJERÍA DE HACIENDA
SECRETARÍA GENERAL
D. GRAL. DE PRESUPUESTOS
D. GRAL. DE TRIBUTOS Y ORDENACIÓN DEL JUEGO
D. GRAL. DE POLÍTICA FINANCIERA Y TESORERÍA
INTERVENCIÓN GENERAL DE LA JCCM

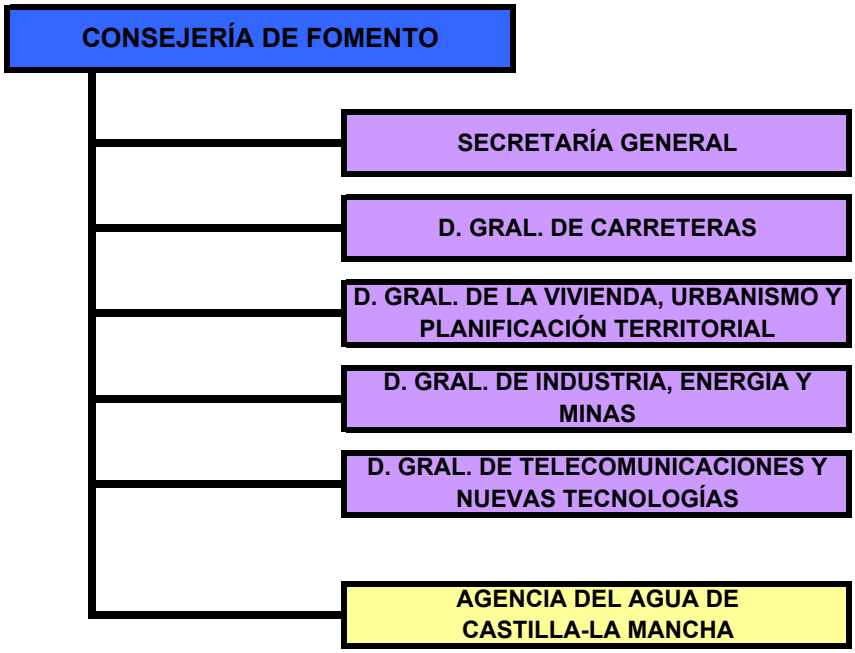
CONSEJERÍA DE FOMENTO
SECRETARÍA GENERAL
D. GRAL. DE CARRETERAS
D. GRAL. DE LA VIVIENDA, URBANISMO Y PLANIFICACIÓN TERRITORIAL
D. GRAL. DE INDUSTRIA, ENERGIA Y MINAS
D. GRAL. DE TELECOMUNICACIONES Y NUEVAS TECNOLOGÍAS
AGENCIA DEL AGUA DE CASTILLA-LA MANCHA

CONSEJERÍA DE EDUCACIÓN, CULTURA Y DEPORTES
VICECONSEJERÍA DE EDUCACIÓN, UNIVERSIDADES E INVESTIGACIÓN
SECRETARÍA GENERAL
D. GRAL. DE RECURSOS HUMANOS Y PROGRAMACIÓN EDUCATIVA
D. GRAL. DE ORGANIZACIÓN, CALIDAD EDUCATIVA Y FORMACIÓN PROFESIONAL
D. GRAL. DE UNIVERSIDADES, INVESTIGACIÓN E INNOVACIÓN
D. GRAL. DE CULTURA
D. GRAL. DE DEPORTES

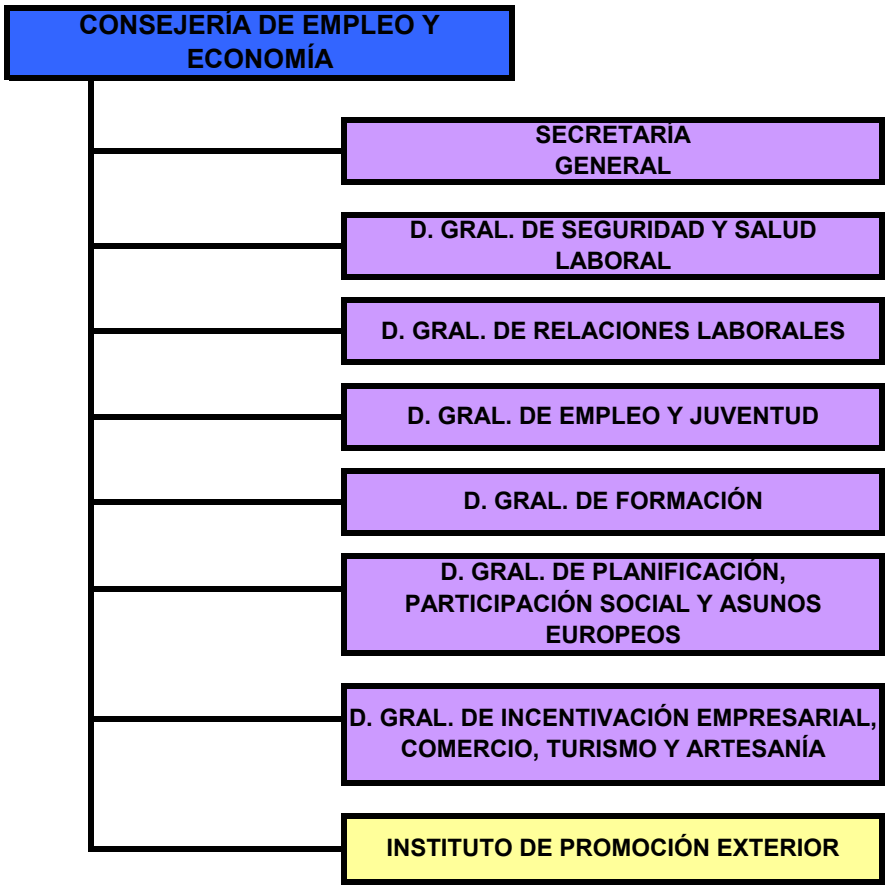
CONSEJERÍA DE EMPLEO Y ECONOMÍA
SECRETARÍA GENERAL
D. GRAL. DE SEGURIDAD Y SALUD LABORAL
D. GRAL. DE RELACIONES LABORALES
D. GRAL. DE EMPLEO Y JUVENTUD
D. GRAL. DE FORMACIÓN
D. GRAL. DE PLANIFICACIÓN, PARTICIPACIÓN SOCIAL Y ASUNOS EUROPEOS
D. GRAL. DE INCENTIVACIÓN EMPRESARIAL, COMERCIO, TURISMO Y ARTESANÍA
INSTITUTO DE PROMOCIÓN EXTERIOR

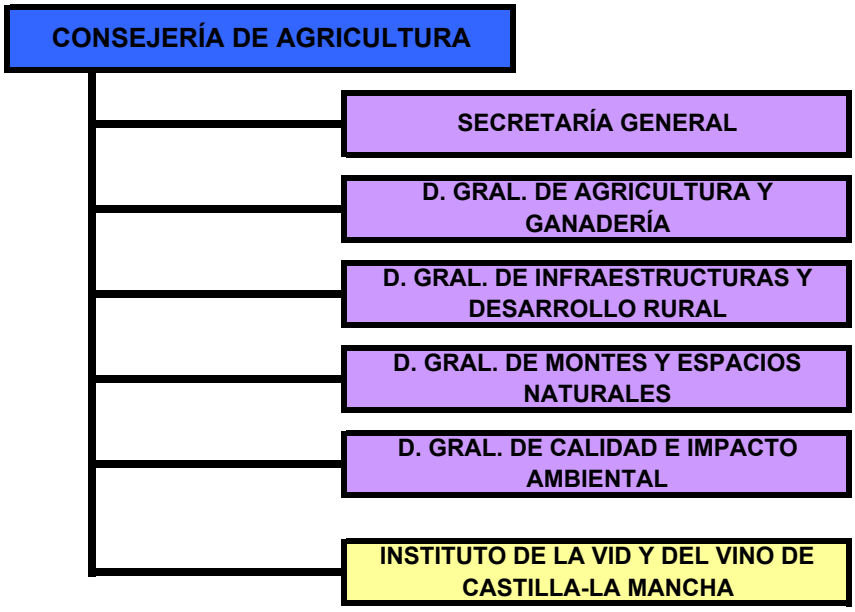
CONSEJERÍA DE AGRICULTURA
SECRETARÍA GENERAL
D. GRAL. DE AGRICULTURA Y GANADERÍA
D. GRAL. DE INFRAESTRUCTURAS Y DESARROLLO RURAL
D. GRAL. DE MONTES Y ESPACIOS NATURALES
D. GRAL. DE CALIDAD E IMPACTO AMBIENTAL
INSTITUTO DE LA VID Y DEL VINO DE CASTILLA-LA MANCHA

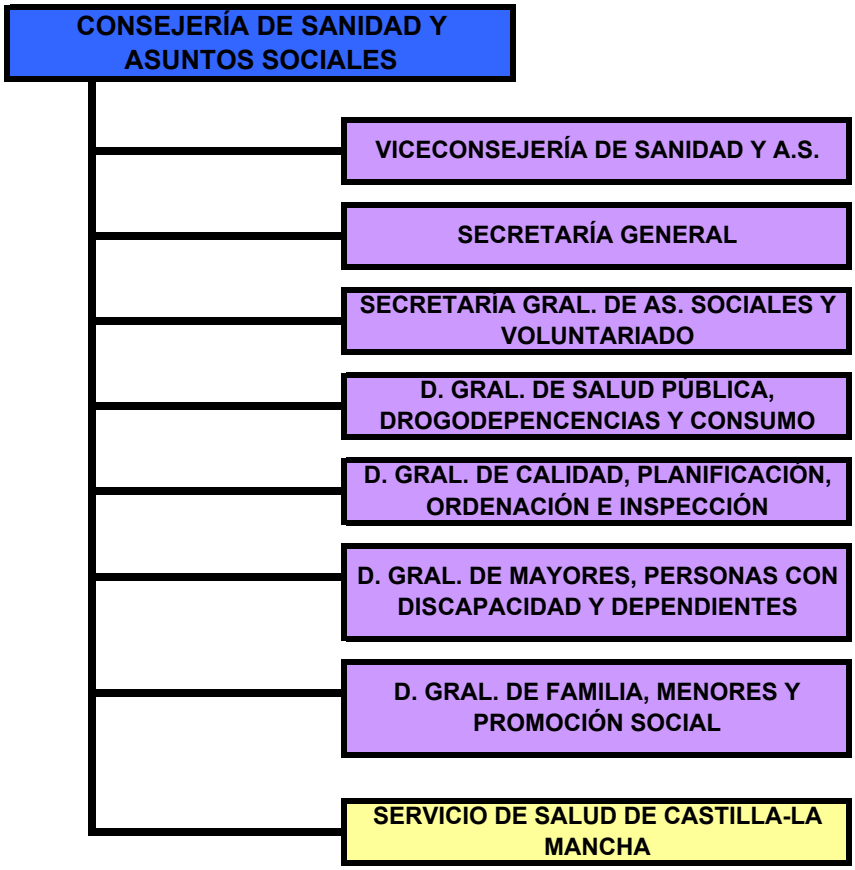
CONSEJERÍA DE SANIDAD Y ASUNTOS SOCIALES
VICECONSEJERÍA DE SANIDAD Y A.S.
SECRETARÍA GENERAL
SECRETARÍA GRAL. DE AS. SOCIALES Y VOLUNTARIADO
D. GRAL. DE SALUD PÚBLICA, DROGODEPENCENCIAS Y CONSUMO
D. GRAL. DE CALIDAD, PLANIFICACIÓN, ORDENACIÓN E INSPECCIÓN
D. GRAL. DE MAYORES, PERSONAS CON DISCAPACIDAD Y DEPENDIENTES
D. GRAL. DE FAMILIA, MENORES Y PROMOCIÓN SOCIAL
SERVICIO DE SALUD DE CASTILLA-LA MANCHA

ORGANIZACIÓN CONTABLE

La Administración Regional presenta una organización contable descentralizada a través de las siguientes oficinas contables:

La Intervención General, que actuará como Central Contable.

Las Intervenciones Delegadas en las Consejerías.

Las Intervenciones Provinciales y Territoriales en los Servicios Provinciales de Economía y Hacienda.

La contabilidad de la Administración Regional se adapta al Plan General de Contabilidad Pública aprobado por Orden del Ministerio de Economía y Hacienda de 6 de mayo de 1994, de acuerdo con el apartado 2ª de la Orden de 15 de diciembre de 1997, de la Consejería de Economía y Hacienda, por la que se aprueba el Plan de Contabilidad Pública aplicable a la Junta de Comunidades de Castilla-La Mancha y se determina la estructura y contenido de la Cuenta General.

La contabilidad de la Administración Regional se configura como un sistema de registro, elaboración y comunicación de información sobre la actividad desarrollada por dicha entidad durante el ejercicio contable, cuyo régimen y asignación de competencias se habrán de regir por lo previsto en el Titulo VI "De la Contabilidad Pública" del TRLHCM, aprobado por Decreto Legislativo 1/2002, de 19 de noviembre.

El Sistema de Información Económico-Financiero **(TAREA)** tiene por objeto registrar todas las operaciones de naturaleza presupuestaria, económica, financiera y patrimonial que se produzcan en su ámbito reflejar los resultados del ejercicio de la actividad y facilitar la información tanto agregada, como de detalle, que se precise para la toma de decisiones en el ámbito de la gestión y en el político.

El TAREA se configura al servicio de los siguientes fines:

A) Fines de gestión:

a.1.) Pedir información económica y financiera necesaria para la toma de decisiones tanto en el orden político como en el de gestión.

a.2.) Registrar la ejecución del presupuesto.

a.3) Conocer el movimiento y la situación de la Tesorería.

a.4) Reflejar las variaciones, situación y composición del patrimonio.

B) Fines de control:

b.1) Proporcionar los datos necesarios para la formación y la rendición de la Cuenta General, así como de las otras cuentas, estados y documentos que deban ser elaborados o enviados a la Sindicatura de Cuentas.

b.2) Servir de instrumento para el control de la gestión económica-financiera del sector público regional.

C) Fines de análisis y divulgación:

El modelo contable descentralizado del TAREA se define de acuerdo con los siguientes principios.

- Descentralización de las funciones de gestión contable a través de las oficinas citadas anteriormente.

- Centralización de la información suministrada por las distintas oficinas contables en la Central Contable a los efectos de su agregación y consolidación.

- Canalización de todos los intercambios de información contable, que se deban producir entre las oficinas descentralizadas, a través de la Central Contable, en donde se realiza la conmutación y control de dichos flujos de información.

- En relación con la contabilidad económica-patrimonial, la obtención del Balance y de la Cuenta de Resultado Económico-Patrimonial se efectúa solamente en la Central Contable.

EL SISTEMA DE INFORMACIÓN ECONÓMICO-FINANCIERO (“TAREA”)

La implantación del actual sistema de información de la gestión económico-financiera comienza en el año 2001 con la puesta en marcha del módulo de elaboración y edición del presupuesto para el ejercicio 2002. Es un sistema en constante evolución al que se van agregando nuevas funcionalidades en la medida que las necesidades a cubrir así lo demandan. En consecuencia, a final del ejercicio 2011 el sistema tiene un alcance funcional que cubre las siguientes áreas:

- Elaboración y ejecución del presupuesto.
- Ejecución de gastos.
- Ejecución de ingresos.
- Contabilidad General.
- Gestión de proyectos de gasto.
- Gestión de la tesorería.
- Mantenimiento de terceros.
- Gestión patrimonial.
- Sistema de información para la dirección.
- Plan Estratégico de Subvenciones.
- Base de datos regional de subvenciones.
- Cajas pagadoras.
- Registros: facturas, contratos y licitadores.
- Facturación Electrónica.
- Control de Información del S. P. Regional.

El sistema lleva asociadas todas las modernas herramientas de gestión descentralizada, flujos de trabajo, administración sin papel, seguimiento de expedientes contables, etc.., abarcando el ciclo presupuestario completo e integrado en un solo sistema a todas las unidades administrativas que operan en él, tanto en el ámbito de la gestión, como del control o de la dirección. Además, ha supuesto una apuesta decidida por integrar la gestión económica y financiera en el ámbito de la denominada sociedad de la información, permitiendo que los ciudadanos, cuyos recursos administra la Junta de Comunidades de Castilla-La Mancha, tengan acceso a distintos niveles de información y de interactividad, de forma que el nuevo sistema se constituya en una actuación de ejemplificación de la aplicación de estas nuevas tecnologías en Castilla-La Mancha.

Una visión comprensiva de la composición del sistema de información económico-financiero, sería la que se muestra en el siguiente **gráfico:**

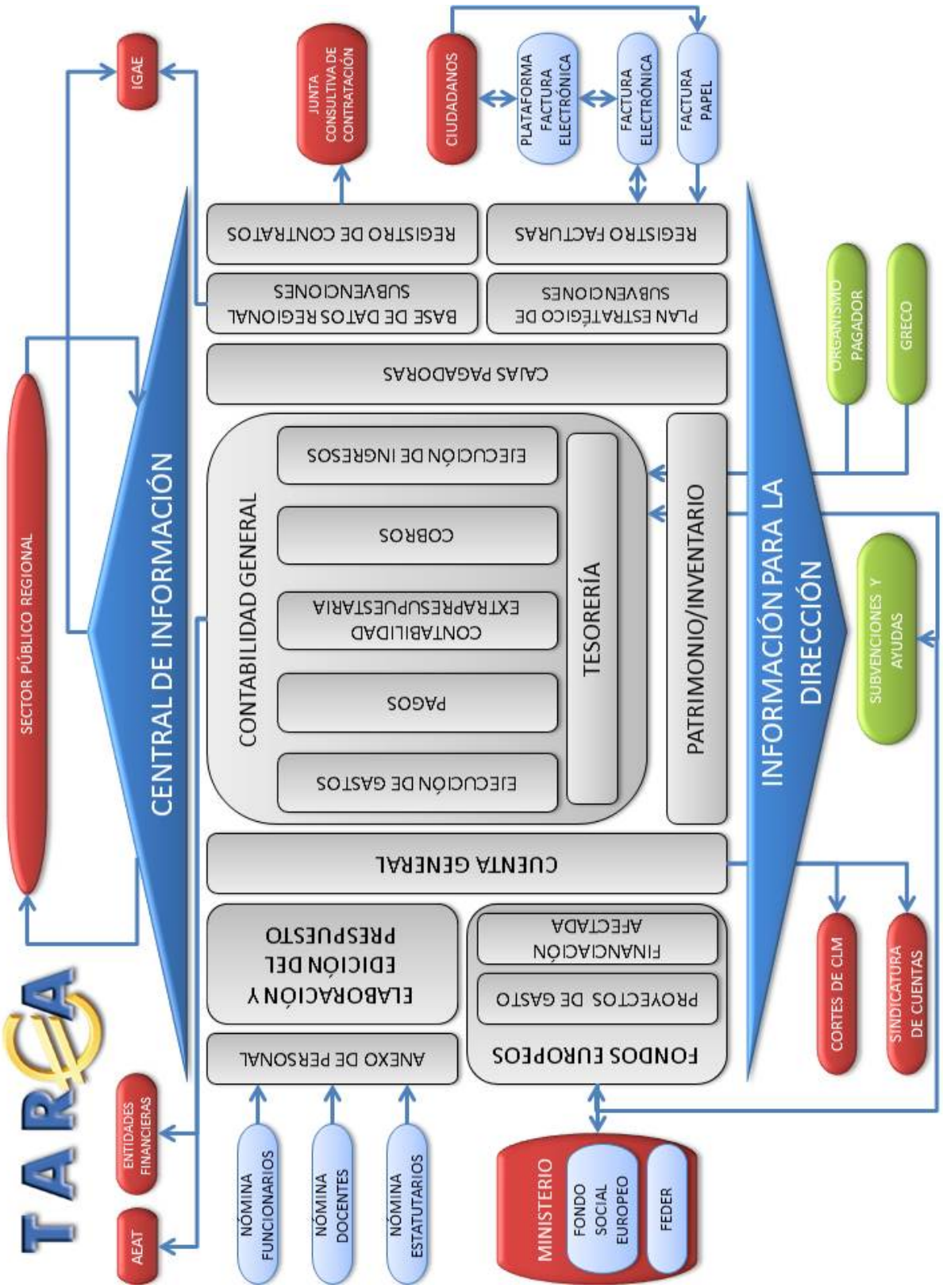
SECTOR PÚBLICO REGIONAL
CENTRAL DE INFORMACIÓN
IGAE
JUNTA CONSULTIVA DE CONTRATACIÓN
CIUDADANOS
PLATAFORMA FACTURA ELECTRÓNICA
FACTURA ELECTRÓNICA
FACTURA PAPEL
REGISTRO DE CONTRATOS
REGISTRO FACTURAS
BASE DE DATOS REGIONAL SUBVENCIONES
PLAN ESTRATÉGICO DE SUBVENCIONES
CAJAS PAGADORAS
CONTABILIDAD GENERAL
EJECUCIÓN DE INGRESOS
COBROS
CONTABILIDAD EXTRAPRESUPUESTARIA
PAGOS
EJECUCIÓN DE GASTOS
TESORERÍA
PATRIMONIO/INVENTARIO
INFORMACIÓN PARA LA DIRECCIÓN
ORGANISMO PAGADOR
GRECO
SUBVENCIONES Y AYUDAS
CUENTA GENERAL
ELABORACIÓN Y EDICIÓN DEL PRESPUESTO
FONDOS EUROPEOS
FINANCIACIÓN AFECTADA
PROYECTOS DE GASTO
ANEXO DE PERSONAL
CORTES DE CLM
SINDICATURA DE CUENTAS
TARGA
ENTIDADES FINANCIERAS
AEAT
NÓMINA FUNCIONARIOS
NÓMINA DOCENTES
NÓMINA ESTATUTARIOS
MINISTERIO
FONDO SOCIAL EUROPEO
FEDER

4.2. ESTADO OPERATIVO

ESTADO OPERATIVO. GASTOS

(IMPORTE EN EUROS)

CÓDIGO	G. Función	OBLIGACIONES RECONOCIDAS
0	DEUDA PÚBLICA	1.823.814.743,93
1	SERVICIOS DE CARÁCTER GENERAL	110.297.339,78
2	DEFENSA, PROTECCIÓN CIVIL Y SEGURIDAD CIUDADANA	6.797.399,95
3	SEGURIDAD, PROTECCIÓN Y PROMOCIÓN SOCIAL	667.497.898,52
4	PRODUCCIÓN DE BIENES PÚBLICOS DE CARÁCTER SOCIAL	4.004.775.316,19
5	PRODUCCIÓN DE BIENES PÚBLICOS DE CARÁCTER ECONÓMICO	261.282.442,42
6	REGULACIÓN ECONÓMICA DE CARÁCTER GENERAL	46.891.061,31
7	REGULACIÓN ECONÓMICA DE SECTORES PRODUCTIVOS	1.087.977.029,36
	Total	8.009.333.231,46

ESTADO OPERATIVO. INGRESOS

(IMPORTE EN EUROS)

CÓDIGO	Capítulo	DERECHOS RECONOCIDOS
1	IMPUESTOS DIRECTOS	1.081.869.247,53
2	IMPUESTOS INDIRECTOS	2.306.990.635,16
3	TASAS, PRECIOS PÚBLICOS Y OTROS INGRESOS	178.747.748,37
4	TRANSFERENCIAS CORRIENTES	1.863.360.950,25
5	INGRESOS PATRIMONIALES	8.746.700,80
6	ENAJENACIÓN DE INVERSIONES REALES	16.778.984,77
7	TRANSFERENCIAS DE CAPITAL	335.246.493,74
8	ACTIVOS FINANCIEROS	2.392.970,04
9	PASIVOS FINANCIEROS	2.910.169.843,23
	Total	8.704.303.573,89

4.3. INFORMACIÓN DE CARÁCTER FINANCIERO

4.3.1. CUADRO DE FINANCIACIÓN

CUADRO DE FINANCIACIÓN

FONDOS APLICADOS	2014	2013
1. Recursos aplicados en operaciones de gestión	**6.700.364.648,51**	**7.680.390.488,42**
c) Servicios exteriores	367.222.631,00	363.934.001,75
d) Tributos	8.050.680,28	6.848.086,07
e) Gastos de personal	1.483.382.660,51	1.488.168.504,04
g) Transferencias y subvenciones	4.314.244.036,67	5.331.224.345,41
h) Gastos financieros	474.347.060,29	448.719.456,71
i) Otras pérdidas de gestión corriente y gastos excepcionales	53.117.579,76	41.496.094,44
3. Gastos de formalización de deudas		
4. Adquisiciones y otras altas del inmovilizado	**116.105.382,90**	**134.244.790,87**
a) Destinados al uso general	48.981.609,33	30.148.647,34
b) Inmov. inmateriales	1.213.257,27	2.181.411,63
c) Inmov. materiales	55.359.835,10	81.169.262,69
d) Inv. gestionadas otros entes	10.550.681,20	20.744.859,21
e) Inmov. financieras		610,00
5. Disminuciones directas de patrimonio	**40.940.204,20**	**49.153.064,24**
a) En adscripción		190.236,52
b) En cesión	5.419.747,60	20.802.536,27
c) Entregado al uso general	35.520.456,60	28.160.291,45
6. Cancelación o traspaso a c/p de deudas a largo plazo	**942.233.369,76**	**765.697.063,21**
a) Empréstitos y otros pasivos	120.000.000,00	150.000.000,00
b) Por préstamos recibidos	822.147.664,39	615.608.115,51
c) Otros conceptos	85.705,37	88.947,70
TOTAL APLICACIONES	**7.799.643.605,37**	**8.629.485.406,74**
EXCESO DE ORIGENES SOBRE APLICACIONES (AUMENTO DE CAPITAL CIRCULANTE)	**1.182.061.426,50**	

CUADRO DE FINANCIACIÓN

FONDOS OBTENIDOS	2014	2013
1. Recursos procedentes de operaciones de gestión	**5.794.246.103,30**	**5.790.566.574,12**
c) Impuestos directos y cotizaciones sociales	1.081.869.247,53	1.205.863.003,79
d) Impuestos indirectos	2.306.990.635,16	2.046.694.298,50
e) Tasas, precios públicos y contribuciones especiales	115.485.438,39	129.011.066,07
f) Transferencias y subvenciones	2.198.609.802,51	2.324.449.060,32
g) Ingresos financieros	482.427,71	424.527,65
h) Otros ingresos de gestión corriente e ingresos excepcionales	90.808.552,00	84.124.617,79
3. Incrementos directos de patrimonio	**4.927.101,34**	**12.811,59**
a) Capital		
b) En cesión	4.927.101,34	12.811,59
c) Patrimonio entregado en adscripcion		
4. Deudas a largo plazo	**3.103.557.856,98**	**2.587.135.694,78**
a) Empréstitos y pasivos análogos	160.000.000,00	
b) Préstamos recibidos	2.942.333.390,76	2.585.866.205,40
c) Otros conceptos	1.224.466,22	1.269.489,38
5. Enajenaciones y otras bajas de inmovilizado	**78.973.970,25**	**130.592.440,64**
a) Destinados al uso general	36.480.936,70	28.802.515,21
b) I. Inmateriales		
c) I. Materiales	42.148.569,36	101.330.251,42
e) I. Financieras	344.464,19	459.674,01
6. Cancelación anticipada o traspaso a c/p de inmovilizado		
TOTAL ORÍGENES	**8.981.705.031,87**	**8.508.307.521,13**
EXCESO DE APLICACIONES SOBRE ORÍGENES (DISMINUCION DE CAPITAL CIRCULANTE)		**121.177.885,61**

VARIACIÓN DEL CAPITAL CIRCULANTE. RESUMEN

VARIACION DEL CAPITAL CIRCULANTE	EJERCICIO 2014		EJERCICIO 2013	
	AUMENTOS	DISMINUCIONES	AUMENTOS	DISMINUCIONES
2. Deudores	**234.134.284,40**	**152.487.881,13**	**162.399.753,69**	**4.286.183,09**
a) Presupuestarios		95.255.126,56	69.105.036,72	
b) No presupuestarios	234.134.284,40	57.232.754,57	93.294.716,97	4.286.183,09
3. Acreedores	**804.031.127,74**	**136.575.250,65**	**424.073.769,20**	**19.987.362,44**
a) Presupuestarios	784.509.537,05		286.434.025,10	
b) No presupuestarios	19.521.590,69	136.575.250,65	137.639.744,10	19.987.362,44
4. Inversiones financieras temporales	**24.829,40**	**184.888,77**	**20.159,70**	**1.685.506,96**
5. Empréstitos y otras deudas a corto plazo	**538.334.688,94**		**70.446.491,29**	**660.055.655,98**
a) Empréstitos y otras emisiones	111.785.148,18		70.446.491,29	99.985.400,14
b) Préstamos recibidos y otros conceptos	426.549.540,76			560.070.255,84
7. Tesorería		**105.215.483,43**		**92.103.351,02**
TOTAL	**1.576.524.930,48**	**394.463.503,98**	**656.940.173,88**	**778.118.059,49**
VARIACION DEL CAPITAL CIRCULANTE	**1.182.061.426,50**		**-121.177.885,61**	

CONCILIACIÓN DEL RESULTADO CONTABLE CON LOS RECURSOS PROCEDENTES DE LAS OPERACIONES

	IMPORTE
I.Resultado contable del ejercicio (Ahorro)	**-974.664.072,88**
II.Aumentos	127.198.294,36
Dotación para amortización del inmovilizado	50.037.022,73
Subvenciones de capital	7.215.007,82
Gastos extraordinarios	455.059,71
Gastos y pérdidas de otros ejercicios	69.491.204,10
Total aumentos	**127.198.294,36**
III.Disminuciones	-58.652.766,69
Variación provisión y pérdida de créditos incobrables	-13.294.976,20
Variación de la provisión de inversiones financieras	894.867,34
Beneficios procedentes del inmovilizado	1.500.699,03
Subvenciones de capital	
Ingresos extraordinarios	60.972,42
Ingresos y beneficios de otros ejercicios	69.491.204,10
Total disminuciones	**-58.652.766,69**
IV.Recursos procedentes de las operaciones(I+II+III)	**-906.118.545,21**
V.Flujo por operaciones de inversión	-37.131.412,65
-Aplicación por adquisiciones y otras altas de inmovilizado	-116.105.382,90
+Operaciones por enajenaciones y otras bajas de inmovilizado	78.973.970,25
Total flujo por operaciones de inversión	**-37.131.412,65**
VI.Flujo por operaciones de financiación	2.125.311.384,36
+Origen por deudas a largo plazo	3.103.557.856,98
-Aplicación por cancelación o traspaso a c/p de deudas a l/p	-942.233.369,76
+Incrementos directos de patrimonio	4.927.101,34
-Disminuciones directas de patrimonio	-40.940.204,20
Total flujo por operaciones de financiación	**2.125.311.384,36**
VII.Variación del capital circulante (IV+V+VI)	**1.182.061.426,50**

4.3.2. REMANENTE DE TESORERÍA

ESTADO DEL REMANENTE DE TESORERÍA

	CONCEPTO	IMPORTE
1.	**(+) Derechos pendientes de cobro**	**560.817.465,80**
	(+) del Presupuesto corriente	101.122.215,21
	(+) de Presupuestos cerrados	175.337.374,41
	(+) de operaciones no presupuestarias	367.452.173,60
	(-) de dudoso cobro	77.742.762,61
	(-) cobros realizados pendientes de aplicación definitiva	5.351.534,81
2.	**(-) Obligaciones pendientes de pago**	**1.202.571.538,19**
	(+) del Presupuesto corriente	420.858.498,26
	(+) de Presupuestos cerrados	191.731.402,25
	(+) de operaciones no presupuestarias	590.978.846,94
	(-) pagos pendientes de aplicación definitiva	997.209,26
3.	**(+) Fondos líquidos**	**166.926.904,66**
	(+) cuentas operativas	149.328.353,44
	(+) cuentas restringidas de ingresos	16.319.842,07
	(+) cuentas restringidas de pagos	1.278.709,15
	I. Remanente de Tesorería afectado	**140.511.279,90**
	II. Remanente de Tesorería no afectado	**615.338.447,63-**
	III. Remanente de Tesorería Total (1-2+3) = (I+II)	**474.827.167,73-**

4.3.3. ESTADO DE TESORERÍA

ESTADO DE TESORERÍA

	CONCEPTO	IMPORTE
1.	**Cobros**	**23.411.733.241,78**
	(+) del Presupuesto corriente(1)	8.605.477.324,08
	(+) de Presupuestos cerrados	143.264.643,32
	(+) de operaciones no presupuestarias	14.662.991.274,38
2.	**Pagos**	**23.516.948.725,21**
	(+) del Presupuesto corriente(2)	7.599.700.521,86
	(+) de Presupuestos cerrados(3)	1.194.860.132,75
	(+) de operaciones no presupuestarias(4)	14.722.388.070,60
	I. Flujo neto de Tesorería del ejercicio (1 - 2)	**105.215.483,43-**
3.	**Saldo inicial de Tesorería**	**272.142.388,09**
	II.Saldo final de Tesorería (I + 3)	**166.926.904,66**

(1). Ajustado por las devoluciones de ingresos pendientes de pago a 31/12/2014.

(2). Ajustado por la provisión de fondos por GAJ pagados y pendientes de justificar a 31/12/2014.

(3). Ajustado por las devoluciones de ingresos pendientes de pago a 31/12/2013 y pagadas en 2014.

(4). Ajustado por GAJ obligados y no pagados a 31/12/2014.

4.4. INFORMACIÓN SOBRE LA EJECUCIÓN DEL GASTO PÚBLICO

4.4.1. MODIFICACIONES DE CRÉDITO

MODIFICACIONES DE CRÉDITO

Sección	03	SINDICATURA DE CUENTAS DE CASTILLA-LA MANCHA
Órgano Gestor	0301	SÍNDICO Y AUDITORES
Programa	111B	CONTROL EXTERNO DEL SECTOR PÚBLICO

(IMPORTE EN EUROS)

CÓDIGO	Capítulo/Artículo	EXTRAORDINA-RIOS	SUPLEMENTOS	MODIFICACIONES TÉCNICAS	AMPLIACIONES	GENERACIONES	TRANSFEREN-CIAS	INCORPORACIÓN DE REMANENTES	TOTAL MODIFICACIONES
1	GASTOS DE PERSONAL	0,00	0,00	0,00	0,00	0,00	633.220,51	0,00	633.220,51
10	ALTOS CARGOS	0,00	0,00	0,00	0,00	0,00	31.959,42	0,00	31.959,42
11	PERSONAL EVENTUAL	0,00	0,00	0,00	0,00	0,00	28.724,39	0,00	28.724,39
12	FUNCIONARIOS (EXCEPTO DOCENTES Y DE INSTITUCIONES SANITARIAS)	0,00	0,00	0,00	0,00	0,00	441.866,36	0,00	441.866,36
13	LABORALES (EXCEPTO DE INSTITUCIONES SANITARIAS)	0,00	0,00	0,00	0,00	0,00	9.255,79	0,00	9.255,79
16	CUOTAS, PRESTACIONES Y GASTOS SOCIALES A CARGO DEL EMPLEADOR	0,00	0,00	0,00	0,00	0,00	121.414,55	0,00	121.414,55
2	GASTOS EN BIENES CORRIENTES Y SERVICIOS	0,00	0,00	0,00	0,00	0,00	28.875,42	0,00	28.875,42
21	REPARACIONES, MANTENIMIENTO Y CONSERVACIÓN	0,00	0,00	0,00	0,00	0,00	2.159,31	0,00	2.159,31
22	MATERIALES, SUMINISTROS Y OTROS	0,00	0,00	0,00	0,00	0,00	26.437,26	0,00	26.437,26
23	INDEMNIZACIONES POR RAZÓN DE SERVICIO	0,00	0,00	0,00	0,00	0,00	278,85	0,00	278,85
	Total Operaciones Corrientes	0,00	0,00	0,00	0,00	0,00	662.095,93	0,00	662.095,93
	Total operaciones no financieras	0,00	0,00	0,00	0,00	0,00	662.095,93	0,00	662.095,93
	Total Programa	0,00	0,00	0,00	0,00	0,00	662.095,93	0,00	662.095,93
	Total Órgano Gestor	0,00	0,00	0,00	0,00	0,00	662.095,93	0,00	662.095,93
	Total Sección	0,00	0,00	0,00	0,00	0,00	662.095,93	0,00	662.095,93

MODIFICACIONES DE CRÉDITO

Sección	04	CONSEJO CONSULTIVO DE CASTILLA-LA MANCHA
Órgano Gestor	0401	CONSEJO CONSULTIVO
Programa	112B	ALTO ASESORAMIENTO DE LA COMUNIDAD AUTÓNOMA

(IMPORTE EN EUROS)

CÓDIGO	Capítulo/Artículo	EXTRAORDINA-RIOS	SUPLEMENTOS	MODIFICACIONES TÉCNICAS	AMPLIACIONES	GENERACIONES	TRANSFEREN-CIAS	INCORPORACIÓN DE REMANENTES	TOTAL MODIFICACIONES
1	GASTOS DE PERSONAL	0,00	0,00	0,00	0,00	0,00	6.300,00	0,00	6.300,00
12	FUNCIONARIOS (EXCEPTO DOCENTES Y DE INSTITUCIONES SANITARIAS)	0,00	0,00	0,00	0,00	0,00	6.300,00	0,00	6.300,00
2	GASTOS EN BIENES CORRIENTES Y SER-VICIOS	0,00	0,00	0,00	0,00	0,00	36.709,00-	0,00	36.709,00-
20	ARRENDAMIENTOS Y CÁNONES	0,00	0,00	0,00	0,00	0,00	3.100,00-	0,00	3.100,00-
21	REPARACIONES, MANTENIMIENTO Y CON-SERVACIÓN	0,00	0,00	0,00	0,00	0,00	1.000,00-	0,00	1.000,00-
22	MATERIALES, SUMINISTROS Y OTROS	0,00	0,00	0,00	0,00	0,00	32.609,00-	0,00	32.609,00-
	Total Operaciones Corrientes	0,00	0,00	0,00	0,00	0,00	30.409,00-	0,00	30.409,00-
6	INVERSIONES REALES	0,00	0,00	0,00	0,00	0,00	3.877,00-	0,00	3.877,00-
60	PROYECTOS DE INVERSIÓN NUEVA	0,00	0,00	0,00	0,00	0,00	3.877,00-	0,00	3.877,00-
	Total Operaciones de Capital	0,00	0,00	0,00	0,00	0,00	3.877,00-	0,00	3.877,00-
	Total operaciones no financieras	0,00	0,00	0,00	0,00	0,00	34.286,00-	0,00	34.286,00-
	Total Programa	0,00	0,00	0,00	0,00	0,00	34.286,00-	0,00	34.286,00-
	Total Órgano Gestor	0,00	0,00	0,00	0,00	0,00	34.286,00-	0,00	34.286,00-
	Total Sección	0,00	0,00	0,00	0,00	0,00	34.286,00-	0,00	34.286,00-

MODIFICACIONES DE CRÉDITO

Sección	06	DEUDA PÚBLICA
Órgano Gestor	0601	DEUDA PÚBLICA
Programa	011A	DEUDA PÚBLICA

(IMPORTE EN EUROS)

CÓDIGO	Capítulo/Artículo	EXTRAORDINA-RIOS	SUPLEMENTOS	MODIFICACIONES TÉCNICAS	AMPLIACIONES	GENERACIONES	TRANSFEREN-CIAS	INCORPORACIÓN DE REMANENTES	TOTAL MODIFICACIONES
3	GASTOS FINANCIEROS	0,00	0,00	0,00	0,00	0,00	50.000.000,00-	0,00	50.000.000,00-
30	DE DEUDA PÚBLICA	0,00	0,00	0,00	0,00	0,00	11.000.000,00-	0,00	11.000.000,00-
31	DE PRÉSTAMOS EN MONEDA NACIONAL	0,00	0,00	0,00	0,00	0,00	39.000.000,00-	0,00	39.000.000,00-
	Total Operaciones Corrientes	0,00	0,00	0,00	0,00	0,00	50.000.000,00-	0,00	50.000.000,00-
	Total operaciones no financieras	0,00	0,00	0,00	0,00	0,00	50.000.000,00-	0,00	50.000.000,00-
9	PASIVOS FINANCIEROS	0,00	0,00	0,00	290.016.269,79	0,00	0,00	0,00	290.016.269,79
91	AMORTIZACIÓN DE PRÉSTAMOS EN MONE-DA NACIONAL	0,00	0,00	0,00	290.016.269,79	0,00	0,00	0,00	290.016.269,79
	Total Operaciones financieras	0,00	0,00	0,00	290.016.269,79	0,00	0,00	0,00	290.016.269,79
	Total Programa	0,00	0,00	0,00	290.016.269,79	0,00	50.000.000,00-	0,00	240.016.269,79
	Total Órgano Gestor	0,00	0,00	0,00	290.016.269,79	0,00	50.000.000,00-	0,00	240.016.269,79
	Total Sección	0,00	0,00	0,00	290.016.269,79	0,00	50.000.000,00-	0,00	240.016.269,79

MODIFICACIONES DE CRÉDITO

Sección	11	PRESIDENCIA DE LA JUNTA
Órgano Gestor	1101	PRESIDENCIA
Programa	112A	PRESIDENCIA DE LA JUNTA DE COMUNIDADES DE CASTILLA-LA MANCHA

(IMPORTE EN EUROS)

CÓDIGO	Capítulo/Artículo	EXTRAORDINA-RIOS	SUPLEMENTOS	MODIFICACIONES TÉCNICAS	AMPLIACIONES	GENERACIONES	TRANSFEREN-CIAS	INCORPORACIÓN DE REMANENTES	TOTAL MODIFICACIONES
1	GASTOS DE PERSONAL	0,00	0,00	0,00	0,00	0,00	176.000,00-	0,00	176.000,00-
12	FUNCIONARIOS (EXCEPTO DOCENTES Y DE INSTITUCIONES SANITARIAS)	0,00	0,00	0,00	0,00	0,00	126.000,00-	0,00	126.000,00-
16	CUOTAS, PRESTACIONES Y GASTOS SOCIALES A CARGO DEL EMPLEADOR	0,00	0,00	0,00	0,00	0,00	50.000,00-	0,00	50.000,00-
	Total Operaciones Corrientes	0,00	0,00	0,00	0,00	0,00	176.000,00-	0,00	176.000,00-
	Total operaciones no financieras	0,00	0,00	0,00	0,00	0,00	176.000,00-	0,00	176.000,00-
	Total Programa	0,00	0,00	0,00	0,00	0,00	176.000,00-	0,00	176.000,00-
	Total Órgano Gestor	0,00	0,00	0,00	0,00	0,00	176.000,00-	0,00	176.000,00-

MODIFICACIONES DE CRÉDITO

Sección	11	PRESIDENCIA DE LA JUNTA
Órgano Gestor	1102	CONSEJERÍA DE PRESIDENCIA Y ADMINISTRACIONES PÚBLICAS
Programa	112A	PRESIDENCIA DE LA JUNTA DE COMUNIDADES DE CASTILLA-LA MANCHA

(IMPORTE EN EUROS)

CÓDIGO	Capítulo/Artículo	EXTRAORDINA-RIOS	SUPLEMENTOS	MODIFICACIONES TÉCNICAS	AMPLIACIONES	GENERACIONES	TRANSFEREN-CIAS	INCORPORACIÓN DE REMANENTES	TOTAL MODIFICACIONES
1	GASTOS DE PERSONAL	0,00	0,00	0,00	0,00	0,00	146.000,00-	0,00	146.000,00-
12	FUNCIONARIOS (EXCEPTO DOCENTES Y DE INSTITUCIONES SANITARIAS)	0,00	0,00	0,00	0,00	0,00	146.000,00-	0,00	146.000,00-
	Total Operaciones Corrientes	0,00	0,00	0,00	0,00	0,00	146.000,00-	0,00	146.000,00-
	Total operaciones no financieras	0,00	0,00	0,00	0,00	0,00	146.000,00-	0,00	146.000,00-
	Total Programa	0,00	0,00	0,00	0,00	0,00	146.000,00-	0,00	146.000,00-
	Total Órgano Gestor	0,00	0,00	0,00	0,00	0,00	146.000,00-	0,00	146.000,00-

MODIFICACIONES DE CRÉDITO

Sección	11	PRESIDENCIA DE LA JUNTA
Órgano Gestor	1103	VICECONSEJERÍA DE PRESIDENCIA Y ADMINISTRACIONES PÚBLICAS
Programa	112A	PRESIDENCIA DE LA JUNTA DE COMUNIDADES DE CASTILLA-LA MANCHA

(IMPORTE EN EUROS)

CÓDIGO	Capítulo/Artículo	EXTRAORDINA-RIOS	SUPLEMENTOS	MODIFICACIONES TÉCNICAS	AMPLIACIONES	GENERACIONES	TRANSFEREN-CIAS	INCORPORACIÓN DE REMANENTES	TOTAL MODIFICACIONES
1	GASTOS DE PERSONAL	0,00	0,00	0,00	0,00	0,00	4.000,00-	0,00	4.000,00-
16	CUOTAS, PRESTACIONES Y GASTOS SOCIALES A CARGO DEL EMPLEADOR	0,00	0,00	0,00	0,00	0,00	4.000,00-	0,00	4.000,00-
	Total Operaciones Corrientes	0,00	0,00	0,00	0,00	0,00	4.000,00-	0,00	4.000,00-
	Total operaciones no financieras	0,00	0,00	0,00	0,00	0,00	4.000,00-	0,00	4.000,00-
	Total Programa	0,00	0,00	0,00	0,00	0,00	4.000,00-	0,00	4.000,00-

MODIFICACIONES DE CRÉDITO

Sección	11	PRESIDENCIA DE LA JUNTA
Órgano Gestor	1103	VICECONSEJERÍA DE PRESIDENCIA Y ADMINISTRACIONES PÚBLICAS
Programa	126A	DIARIO OFICIAL

(IMPORTE EN EUROS)

CÓDIGO	Capítulo/Artículo	EXTRAORDINA-RIOS	SUPLEMENTOS	MODIFICACIONES TÉCNICAS	AMPLIACIONES	GENERACIONES	TRANSFEREN-CIAS	INCORPORACIÓN DE REMANENTES	TOTAL MODIFICACIONES
1	GASTOS DE PERSONAL	0,00	0,00	0,00	0,00	0,00	11.000,00-	0,00	11.000,00-
12	FUNCIONARIOS (EXCEPTO DOCENTES Y DE INSTITUCIONES SANITARIAS)	0,00	0,00	0,00	0,00	0,00	11.000,00-	0,00	11.000,00-
2	GASTOS EN BIENES CORRIENTES Y SER-VICIOS	0,00	0,00	0,00	0,00	0,00	17.000,00-	0,00	17.000,00-
22	MATERIALES, SUMINISTROS Y OTROS	0,00	0,00	0,00	0,00	0,00	17.000,00-	0,00	17.000,00-
	Total Operaciones Corrientes	0,00	0,00	0,00	0,00	0,00	28.000,00-	0,00	28.000,00-
	Total operaciones no financieras	0,00	0,00	0,00	0,00	0,00	28.000,00-	0,00	28.000,00-
	Total Programa	0,00	0,00	0,00	0,00	0,00	28.000,00-	0,00	28.000,00-

MODIFICACIONES DE CRÉDITO

Sección	11	PRESIDENCIA DE LA JUNTA
Órgano Gestor	1103	VICECONSEJERÍA DE PRESIDENCIA Y ADMINISTRACIONES PÚBLICAS
Programa	126D	CALIDAD DE LOS SERVICIOS

(IMPORTE EN EUROS)

CÓDIGO	Capítulo/Artículo	EXTRAORDINA-RIOS	SUPLEMENTOS	MODIFICACIONES TÉCNICAS	AMPLIACIONES	GENERACIONES	TRANSFEREN-CIAS	INCORPORACIÓN DE REMANENTES	TOTAL MODIFICACIONES
1	GASTOS DE PERSONAL	0,00	0,00	0,00	0,00	0,00	185.000,00-	0,00	185.000,00-
12	FUNCIONARIOS (EXCEPTO DOCENTES Y DE INSTITUCIONES SANITARIAS)	0,00	0,00	0,00	0,00	0,00	115.000,00-	0,00	115.000,00-
16	CUOTAS, PRESTACIONES Y GASTOS SOCIALES A CARGO DEL EMPLEADOR	0,00	0,00	0,00	0,00	0,00	70.000,00-	0,00	70.000,00-
2	GASTOS EN BIENES CORRIENTES Y SERVICIOS	0,00	0,00	0,00	0,00	0,00	75.000,00-	0,00	75.000,00-
22	MATERIALES, SUMINISTROS Y OTROS	0,00	0,00	0,00	0,00	0,00	75.000,00-	0,00	75.000,00-
	Total Operaciones Corrientes	0,00	0,00	0,00	0,00	0,00	260.000,00-	0,00	260.000,00-
	Total operaciones no financieras	0,00	0,00	0,00	0,00	0,00	260.000,00-	0,00	260.000,00-
	Total Programa	0,00	0,00	0,00	0,00	0,00	260.000,00-	0,00	260.000,00-
	Total Órgano Gestor	0,00	0,00	0,00	0,00	0,00	292.000,00-	0,00	292.000,00-

MODIFICACIONES DE CRÉDITO

Sección	11	PRESIDENCIA DE LA JUNTA
Órgano Gestor	1104	SECRETARÍA GENERAL DE LA PRESIDENCIA Y ADMINISTRACIONES PÚBLICAS
Programa	112A	PRESIDENCIA DE LA JUNTA DE COMUNIDADES DE CASTILLA-LA MANCHA

(IMPORTE EN EUROS)

CÓDIGO	Capítulo/Artículo	EXTRAORDINA-RIOS	SUPLEMENTOS	MODIFICACIONES TÉCNICAS	AMPLIACIONES	GENERACIONES	TRANSFEREN-CIAS	INCORPORACIÓN DE REMANENTES	TOTAL MODIFICACIONES
1	GASTOS DE PERSONAL	0,00	0,00	0,00	0,00	0,00	568.000,00	0,00	568.000,00
13	LABORALES (EXCEPTO DE INSTITUCIONES SANITARIAS)	0,00	0,00	0,00	0,00	0,00	150.000,00	0,00	150.000,00
16	CUOTAS, PRESTACIONES Y GASTOS SOCIALES A CARGO DEL EMPLEADOR	0,00	0,00	0,00	0,00	0,00	418.000,00	0,00	418.000,00
4	TRANSFERENCIAS CORRIENTES	0,00	0,00	0,00	0,00	0,00	10.730.737,21	0,00	10.730.737,21
42	A EMPRESAS PÚBLICAS DE LA JUNTA Y OTROS ENTES PÚBLICOS	0,00	0,00	0,00	0,00	0,00	10.830.737,21	0,00	10.830.737,21
48	A FAMILIAS E INSTITUCIONES SIN FIN DE LUCRO	0,00	0,00	0,00	0,00	0,00	100.000,00-	0,00	100.000,00-
	Total Operaciones Corrientes	0,00	0,00	0,00	0,00	0,00	11.298.737,21	0,00	11.298.737,21
6	INVERSIONES REALES	0,00	0,00	0,00	0,00	0,00	103.000,00-	0,00	103.000,00-
61	PROYECTOS DE INVERSIÓN DE REPOSICIÓN	0,00	0,00	0,00	0,00	0,00	103.000,00-	0,00	103.000,00-
7	TRANSFERENCIAS DE CAPITAL	0,00	0,00	0,00	0,00	0,00	370.000,00-	0,00	370.000,00-
72	A EMPRESAS PÚBLICAS DE LA JUNTA Y OTROS ENTES PÚBLICOS	0,00	0,00	0,00	0,00	0,00	370.000,00-	0,00	370.000,00-
	Total Operaciones de Capital	0,00	0,00	0,00	0,00	0,00	473.000,00-	0,00	473.000,00-
	Total operaciones no financieras	0,00	0,00	0,00	0,00	0,00	10.825.737,21	0,00	10.825.737,21
	Total Programa	0,00	0,00	0,00	0,00	0,00	10.825.737,21	0,00	10.825.737,21

MODIFICACIONES DE CRÉDITO

Sección	11	PRESIDENCIA DE LA JUNTA
Órgano Gestor	1104	SECRETARÍA GENERAL DE LA PRESIDENCIA Y ADMINISTRACIONES PÚBLICAS
Programa	121A	DIRECCIÓN Y SERVICIOS GENERALES DE PRESIDENCIA Y ADMINISTRACIONES PÚBLICAS

(IMPORTE EN EUROS)

CÓDIGO	Capítulo/Artículo	EXTRAORDINA-RIOS	SUPLEMENTOS	MODIFICACIONES TÉCNICAS	AMPLIACIONES	GENERACIONES	TRANSFEREN-CIAS	INCORPORACIÓN DE REMANENTES	TOTAL MODIFICACIONES
1	GASTOS DE PERSONAL	0,00	0,00	0,00	0,00	0,00	202.525,00-	0,00	202.525,00-
12	FUNCIONARIOS (EXCEPTO DOCENTES Y DE INSTITUCIONES SANITARIAS)	0,00	0,00	0,00	0,00	0,00	223.000,00-	0,00	223.000,00-
16	CUOTAS, PRESTACIONES Y GASTOS SOCIALES A CARGO DEL EMPLEADOR	0,00	0,00	0,00	0,00	0,00	20.475,00	0,00	20.475,00
2	GASTOS EN BIENES CORRIENTES Y SERVICIOS	0,00	0,00	0,00	0,00	0,00	380.000,00-	0,00	380.000,00-
20	ARRENDAMIENTOS Y CÁNONES	0,00	0,00	0,00	0,00	0,00	0,00	0,00	0,00
21	REPARACIONES, MANTENIMIENTO Y CONSERVACIÓN	0,00	0,00	0,00	0,00	0,00	146.000,00-	0,00	146.000,00-
22	MATERIALES, SUMINISTROS Y OTROS	0,00	0,00	0,00	0,00	0,00	234.000,00-	0,00	234.000,00-
23	INDEMNIZACIONES POR RAZÓN DE SERVICIO	0,00	0,00	0,00	0,00	0,00	0,00	0,00	0,00
	Total Operaciones Corrientes	0,00	0,00	0,00	0,00	0,00	582.525,00-	0,00	582.525,00-
6	INVERSIONES REALES	0,00	0,00	0,00	0,00	0,00	34.000,00-	0,00	34.000,00-
61	PROYECTOS DE INVERSIÓN DE REPOSICIÓN	0,00	0,00	0,00	0,00	0,00	34.000,00-	0,00	34.000,00-
	Total Operaciones de Capital	0,00	0,00	0,00	0,00	0,00	34.000,00-	0,00	34.000,00-
	Total operaciones no financieras	0,00	0,00	0,00	0,00	0,00	616.525,00-	0,00	616.525,00-
	Total Programa	0,00	0,00	0,00	0,00	0,00	616.525,00-	0,00	616.525,00-
	Total Órgano Gestor	0,00	0,00	0,00	0,00	0,00	10.209.212,21	0,00	10.209.212,21

MODIFICACIONES DE CRÉDITO

Sección	11	PRESIDENCIA DE LA JUNTA
Órgano Gestor	1105	DIRECCIÓN GENERAL DE COORDINACIÓN Y ADMINISTRACIÓN LOCAL
Programa	121C	RELACIÓN Y COORDINACIÓN CON LAS CORPORACIONES LOCALES

(IMPORTE EN EUROS)

CÓDIGO	Capítulo/Artículo	EXTRAORDINA-RIOS	SUPLEMENTOS	MODIFICACIONES TÉCNICAS	AMPLIACIONES	GENERACIONES	TRANSFEREN-CIAS	INCORPORACIÓN DE REMANENTES	TOTAL MODIFICACIONES
1	GASTOS DE PERSONAL	0,00	0,00	0,00	0,00	0,00	268.000,00-	0,00	268.000,00-
12	FUNCIONARIOS (EXCEPTO DOCENTES Y DE INSTITUCIONES SANITARIAS)	0,00	0,00	0,00	0,00	0,00	268.000,00-	0,00	268.000,00-
4	TRANSFERENCIAS CORRIENTES	0,00	0,00	0,00	0,00	0,00	0,00	0,00	0,00
48	A FAMILIAS E INSTITUCIONES SIN FIN DE LUCRO	0,00	0,00	0,00	0,00	0,00	0,00	0,00	0,00
	Total Operaciones Corrientes	0,00	0,00	0,00	0,00	0,00	268.000,00-	0,00	268.000,00-
7	TRANSFERENCIAS DE CAPITAL	0,00	0,00	0,00	0,00	0,00	3.759.500,00-	0,00	3.759.500,00-
76	A CORPORACIONES LOCALES	0,00	0,00	0,00	0,00	0,00	3.759.500,00-	0,00	3.759.500,00-
	Total Operaciones de Capital	0,00	0,00	0,00	0,00	0,00	3.759.500,00-	0,00	3.759.500,00-
	Total operaciones no financieras	0,00	0,00	0,00	0,00	0,00	4.027.500,00-	0,00	4.027.500,00-
	Total Programa	0,00	0,00	0,00	0,00	0,00	4.027.500,00-	0,00	4.027.500,00-
	Total Órgano Gestor	0,00	0,00	0,00	0,00	0,00	4.027.500,00-	0,00	4.027.500,00-

MODIFICACIONES DE CRÉDITO

Sección	11	PRESIDENCIA DE LA JUNTA
Órgano Gestor	1106	DIRECCIÓN GENERAL DE COMUNICACIÓN
Programa	112A	PRESIDENCIA DE LA JUNTA DE COMUNIDADES DE CASTILLA-LA MANCHA

(IMPORTE EN EUROS)

CÓDIGO	Capítulo/Artículo	EXTRAORDINA-RIOS	SUPLEMENTOS	MODIFICACIONES TÉCNICAS	AMPLIACIONES	GENERACIONES	TRANSFEREN-CIAS	INCORPORACIÓN DE REMANENTES	TOTAL MODIFICACIONES
1	GASTOS DE PERSONAL	0,00	0,00	0,00	0,00	0,00	61.000,00-	0,00	61.000,00-
12	FUNCIONARIOS (EXCEPTO DOCENTES Y DE INSTITUCIONES SANITARIAS)	0,00	0,00	0,00	0,00	0,00	61.000,00-	0,00	61.000,00-
2	GASTOS EN BIENES CORRIENTES Y SER-VICIOS	0,00	0,00	0,00	0,00	0,00	297.000,00	0,00	297.000,00
22	MATERIALES, SUMINISTROS Y OTROS	0,00	0,00	0,00	0,00	0,00	297.000,00	0,00	297.000,00
	Total Operaciones Corrientes	0,00	0,00	0,00	0,00	0,00	236.000,00	0,00	236.000,00
	Total operaciones no financieras	0,00	0,00	0,00	0,00	0,00	236.000,00	0,00	236.000,00
	Total Programa	0,00	0,00	0,00	0,00	0,00	236.000,00	0,00	236.000,00
	Total Órgano Gestor	0,00	0,00	0,00	0,00	0,00	236.000,00	0,00	236.000,00

MODIFICACIONES DE CRÉDITO

Sección	11	PRESIDENCIA DE LA JUNTA
Órgano Gestor	1108	DIRECCIÓN GENERAL DE LA FUNCIÓN PÚBLICA Y JUSTICIA
Programa	121B	ADMINISTRACIÓN DE LA FUNCIÓN PÚBLICA Y JUSTICIA

(IMPORTE EN EUROS)

CÓDIGO	Capítulo/Artículo	EXTRAORDINA-RIOS	SUPLEMENTOS	MODIFICACIONES TÉCNICAS	AMPLIACIONES	GENERACIONES	TRANSFEREN-CIAS	INCORPORACIÓN DE REMANENTES	TOTAL MODIFICACIONES
1	GASTOS DE PERSONAL	0,00	0,00	0,00	0,00	0,00	134.000,00-	0,00	134.000,00-
12	FUNCIONARIOS (EXCEPTO DOCENTES Y DE INSTITUCIONES SANITARIAS)	0,00	0,00	0,00	0,00	0,00	216.000,00-	0,00	216.000,00-
16	CUOTAS, PRESTACIONES Y GASTOS SOCIALES A CARGO DEL EMPLEADOR	0,00	0,00	0,00	0,00	0,00	82.000,00	0,00	82.000,00
2	GASTOS EN BIENES CORRIENTES Y SERVICIOS	0,00	0,00	0,00	0,00	0,00	113.000,00-	0,00	113.000,00-
22	MATERIALES, SUMINISTROS Y OTROS	0,00	0,00	0,00	0,00	0,00	113.000,00-	0,00	113.000,00-
4	TRANSFERENCIAS CORRIENTES	0,00	0,00	0,00	0,00	0,00	350.000,00-	0,00	350.000,00-
48	A FAMILIAS E INSTITUCIONES SIN FIN DE LUCRO	0,00	0,00	0,00	0,00	0,00	350.000,00-	0,00	350.000,00-
	Total Operaciones Corrientes	0,00	0,00	0,00	0,00	0,00	597.000,00-	0,00	597.000,00-
	Total operaciones no financieras	0,00	0,00	0,00	0,00	0,00	597.000,00-	0,00	597.000,00-
	Total Programa	0,00	0,00	0,00	0,00	0,00	597.000,00-	0,00	597.000,00-

MODIFICACIONES DE CRÉDITO

Sección	11	PRESIDENCIA DE LA JUNTA
Órgano Gestor	1108	DIRECCIÓN GENERAL DE LA FUNCIÓN PÚBLICA Y JUSTICIA
Programa	121D	SELECCIÓN Y FORMACIÓN DEL PERSONAL DE LA ADMINISTRACIÓN REGIONAL

(IMPORTE EN EUROS)

CÓDIGO	Capítulo/Artículo	EXTRAORDINA-RIOS	SUPLEMENTOS	MODIFICACIONES TÉCNICAS	AMPLIACIONES	GENERACIONES	TRANSFEREN-CIAS	INCORPORACIÓN DE REMANENTES	TOTAL MODIFICACIONES
1	GASTOS DE PERSONAL	0,00	0,00	0,00	0,00	335.020,00	1.149.653,00-	31.213,50	783.419,50-
12	FUNCIONARIOS (EXCEPTO DOCENTES Y DE INSTITUCIONES SANITARIAS)	0,00	0,00	0,00	0,00	0,00	200.000,00-	0,00	200.000,00-
16	CUOTAS, PRESTACIONES Y GASTOS SOCIALES A CARGO DEL EMPLEADOR	0,00	0,00	0,00	0,00	335.020,00	949.653,00-	31.213,50	583.419,50-
2	GASTOS EN BIENES CORRIENTES Y SERVICIOS	0,00	0,00	0,00	0,00	0,00	46.000,00-	0,00	46.000,00-
22	MATERIALES, SUMINISTROS Y OTROS	0,00	0,00	0,00	0,00	0,00	46.000,00-	0,00	46.000,00-
4	TRANSFERENCIAS CORRIENTES	0,00	0,00	0,00	0,00	512.220,00	9.280,00	0,00	521.500,00
41	A ORGANISMOS AUTÓNOMOS DE LA JUNTA	0,00	0,00	0,00	0,00	0,00	9.280,00	0,00	9.280,00
46	A CORPORACIONES LOCALES	0,00	0,00	0,00	0,00	372.220,00	64.888,00-	0,00	307.332,00
48	A FAMILIAS E INSTITUCIONES SIN FIN DE LUCRO	0,00	0,00	0,00	0,00	140.000,00	64.888,00	0,00	204.888,00
	Total Operaciones Corrientes	0,00	0,00	0,00	0,00	847.240,00	1.186.373,00-	31.213,50	307.919,50-
	Total operaciones no financieras	0,00	0,00	0,00	0,00	847.240,00	1.186.373,00-	31.213,50	307.919,50-
	Total Programa	0,00	0,00	0,00	0,00	847.240,00	1.186.373,00-	31.213,50	307.919,50-
	Total Órgano Gestor	0,00	0,00	0,00	0,00	847.240,00	1.783.373,00-	31.213,50	904.919,50-

MODIFICACIONES DE CRÉDITO

Sección	11	PRESIDENCIA DE LA JUNTA
Órgano Gestor	1110	DIRECCIÓN GENERAL DE PROTECCIÓN CIUDADANA
Programa	221A	PROTECCIÓN CIUDADANA

(IMPORTE EN EUROS)

CÓDIGO	Capítulo/Artículo	EXTRAORDINA-RIOS	SUPLEMENTOS	MODIFICACIONES TÉCNICAS	AMPLIACIONES	GENERACIONES	TRANSFEREN-CIAS	INCORPORACIÓN DE REMANENTES	TOTAL MODIFICACIONES
1	GASTOS DE PERSONAL	0,00	0,00	0,00	0,00	0,00	234.000,00-	0,00	234.000,00-
12	FUNCIONARIOS (EXCEPTO DOCENTES Y DE INSTITUCIONES SANITARIAS)	0,00	0,00	0,00	0,00	0,00	234.000,00-	0,00	234.000,00-
2	GASTOS EN BIENES CORRIENTES Y SER-VICIOS	0,00	0,00	0,00	0,00	0,00	565.500,00-	0,00	565.500,00-
21	REPARACIONES, MANTENIMIENTO Y CON-SERVACIÓN	0,00	0,00	0,00	0,00	0,00	101.000,00-	0,00	101.000,00-
22	MATERIALES, SUMINISTROS Y OTROS	0,00	0,00	0,00	0,00	0,00	469.500,00-	0,00	469.500,00-
23	INDEMNIZACIONES POR RAZÓN DE SERVI-CIO	0,00	0,00	0,00	0,00	0,00	5.000,00	0,00	5.000,00
4	TRANSFERENCIAS CORRIENTES	0,00	0,00	0,00	0,00	0,00	32.000,00-	0,00	32.000,00-
48	A FAMILIAS E INSTITUCIONES SIN FIN DE LUCRO	0,00	0,00	0,00	0,00	0,00	32.000,00-	0,00	32.000,00-
	Total Operaciones Corrientes	0,00	0,00	0,00	0,00	0,00	831.500,00-	0,00	831.500,00-
6	INVERSIONES REALES	0,00	0,00	0,00	0,00	0,00	68.000,00-	0,00	68.000,00-
61	PROYECTOS DE INVERSIÓN DE REPOSICIÓN	0,00	0,00	0,00	0,00	0,00	68.000,00-	0,00	68.000,00-
7	TRANSFERENCIAS DE CAPITAL	0,00	0,00	0,00	0,00	0,00	98.000,00-	0,00	98.000,00-
76	A CORPORACIONES LOCALES	0,00	0,00	0,00	0,00	0,00	98.000,00-	0,00	98.000,00-
	Total Operaciones de Capital	0,00	0,00	0,00	0,00	0,00	166.000,00-	0,00	166.000,00-
	Total operaciones no financieras	0,00	0,00	0,00	0,00	0,00	997.500,00-	0,00	997.500,00-
	Total Programa	0,00	0,00	0,00	0,00	0,00	997.500,00-	0,00	997.500,00-
	Total Órgano Gestor	0,00	0,00	0,00	0,00	0,00	997.500,00-	0,00	997.500,00-
	Total Sección	0,00	0,00	0,00	0,00	847.240,00	3.022.839,21	31.213,50	3.901.292,71

MODIFICACIONES DE CRÉDITO

Sección	15	HACIENDA
Órgano Gestor	1502	SECRETARÍA GENERAL
Programa	611A	DIRECCIÓN Y SERVICIOS GENERALES DE HACIENDA

(IMPORTE EN EUROS)

CÓDIGO	Capítulo/Artículo	EXTRAORDINA-RIOS	SUPLEMENTOS	MODIFICACIONES TÉCNICAS	AMPLIACIONES	GENERACIONES	TRANSFEREN-CIAS	INCORPORACIÓN DE REMANENTES	TOTAL MODIFICACIONES
1	GASTOS DE PERSONAL	0,00	0,00	0,00	0,00	0,00	908.750,41	0,00	908.750,41
12	FUNCIONARIOS (EXCEPTO DOCENTES Y DE INSTITUCIONES SANITARIAS)	0,00	0,00	0,00	0,00	0,00	897.370,41	0,00	897.370,41
16	CUOTAS, PRESTACIONES Y GASTOS SOCIALES A CARGO DEL EMPLEADOR	0,00	0,00	0,00	0,00	0,00	11.380,00	0,00	11.380,00
2	GASTOS EN BIENES CORRIENTES Y SERVICIOS	0,00	0,00	0,00	0,00	0,00	278.991,94	0,00	278.991,94
21	REPARACIONES, MANTENIMIENTO Y CONSERVACIÓN	0,00	0,00	0,00	0,00	0,00	97.500,00	0,00	97.500,00
22	MATERIALES, SUMINISTROS Y OTROS	0,00	0,00	0,00	0,00	0,00	186.343,73	0,00	186.343,73
23	INDEMNIZACIONES POR RAZÓN DE SERVICIO	0,00	0,00	0,00	0,00	0,00	4.851,79-	0,00	4.851,79-
3	GASTOS FINANCIEROS	0,00	0,00	0,00	0,00	0,00	200,00	0,00	200,00
33	DE DEPÓSITOS, FIANZAS Y OTROS	0,00	0,00	0,00	0,00	0,00	200,00	0,00	200,00
	Total Operaciones Corrientes	0,00	0,00	0,00	0,00	0,00	1.187.942,35	0,00	1.187.942,35
6	INVERSIONES REALES	0,00	0,00	0,00	0,00	0,00	3.118,60-	0,00	3.118,60-
60	PROYECTOS DE INVERSIÓN NUEVA	0,00	0,00	0,00	0,00	0,00	3.118,60-	0,00	3.118,60-
61	PROYECTOS DE INVERSIÓN DE REPOSICIÓN	0,00	0,00	0,00	0,00	0,00	0,00	0,00	0,00
	Total Operaciones de Capital	0,00	0,00	0,00	0,00	0,00	3.118,60-	0,00	3.118,60-
	Total operaciones no financieras	0,00	0,00	0,00	0,00	0,00	1.184.823,75	0,00	1.184.823,75
	Total Programa	0,00	0,00	0,00	0,00	0,00	1.184.823,75	0,00	1.184.823,75

MODIFICACIONES DE CRÉDITO

Sección	15	HACIENDA
Órgano Gestor	1502	SECRETARÍA GENERAL
Programa	612D	ADMINISTRACIÓN DEL PATRIMONIO

(IMPORTE EN EUROS)

CÓDIGO	Capítulo/Artículo	EXTRAORDINA-RIOS	SUPLEMENTOS	MODIFICACIONES TÉCNICAS	AMPLIACIONES	GENERACIONES	TRANSFEREN-CIAS	INCORPORACIÓN DE REMANENTES	TOTAL MODIFICACIONES
1	GASTOS DE PERSONAL	0,00	0,00	0,00	0,00	0,00	13.000,00-	0,00	13.000,00-
12	FUNCIONARIOS (EXCEPTO DOCENTES Y DE INSTITUCIONES SANITARIAS)	0,00	0,00	0,00	0,00	0,00	13.000,00-	0,00	13.000,00-
2	GASTOS EN BIENES CORRIENTES Y SER-VICIOS	0,00	0,00	0,00	0,00	0,00	587.365,55	0,00	587.365,55
21	REPARACIONES, MANTENIMIENTO Y CON-SERVACIÓN	0,00	0,00	0,00	0,00	0,00	100.000,00-	0,00	100.000,00-
22	MATERIALES, SUMINISTROS Y OTROS	0,00	0,00	0,00	0,00	0,00	687.365,55	0,00	687.365,55
23	INDEMNIZACIONES POR RAZÓN DE SERVI-CIO	0,00	0,00	0,00	0,00	0,00	0,00	0,00	0,00
	Total Operaciones Corrientes	0,00	0,00	0,00	0,00	0,00	574.365,55	0,00	574.365,55
6	INVERSIONES REALES	0,00	0,00	0,00	0,00	0,00	177.500,00-	0,00	177.500,00-
60	PROYECTOS DE INVERSIÓN NUEVA	0,00	0,00	0,00	0,00	0,00	177.500,00-	0,00	177.500,00-
	Total Operaciones de Capital	0,00	0,00	0,00	0,00	0,00	177.500,00-	0,00	177.500,00-
	Total operaciones no financieras	0,00	0,00	0,00	0,00	0,00	396.865,55	0,00	396.865,55
	Total Programa	0,00	0,00	0,00	0,00	0,00	396.865,55	0,00	396.865,55
	Total Órgano Gestor	0,00	0,00	0,00	0,00	0,00	1.581.689,30	0,00	1.581.689,30

MODIFICACIONES DE CRÉDITO

Sección	15	HACIENDA
Órgano Gestor	1504	DIRECCIÓN GENERAL DE PRESUPUESTOS
Programa	612B	PROGRAMACIÓN Y CONTROL PRESUPUESTARIO

(IMPORTE EN EUROS)

CÓDIGO	Capítulo/Artículo	EXTRAORDINA-RIOS	SUPLEMENTOS	MODIFICACIONES TÉCNICAS	AMPLIACIONES	GENERACIONES	TRANSFEREN-CIAS	INCORPORACIÓN DE REMANENTES	TOTAL MODIFICACIONES
1	GASTOS DE PERSONAL	0,00	0,00	0,00	0,00	0,00	87.370,41-	0,00	87.370,41-
12	FUNCIONARIOS (EXCEPTO DOCENTES Y DE INSTITUCIONES SANITARIAS)	0,00	0,00	0,00	0,00	0,00	87.370,41-	0,00	87.370,41-
2	GASTOS EN BIENES CORRIENTES Y SER-VICIOS	0,00	0,00	0,00	0,00	0,00	4.039,80-	0,00	4.039,80-
22	MATERIALES, SUMINISTROS Y OTROS	0,00	0,00	0,00	0,00	0,00	4.039,80-	0,00	4.039,80-
	Total Operaciones Corrientes	0,00	0,00	0,00	0,00	0,00	91.410,21-	0,00	91.410,21-
	Total operaciones no financieras	0,00	0,00	0,00	0,00	0,00	91.410,21-	0,00	91.410,21-
	Total Programa	0,00	0,00	0,00	0,00	0,00	91.410,21-	0,00	91.410,21-

MODIFICACIONES DE CRÉDITO

Sección	15	HACIENDA
Órgano Gestor	1504	DIRECCIÓN GENERAL DE PRESUPUESTOS
Programa	633A	IMPREVISTOS Y FUNCIONES NO CLASIFICADAS

(IMPORTE EN EUROS)

CÓDIGO	Capítulo/Artículo	EXTRAORDINA-RIOS	SUPLEMENTOS	MODIFICACIONES TÉCNICAS	AMPLIACIONES	GENERACIONES	TRANSFEREN-CIAS	INCORPORACIÓN DE REMANENTES	TOTAL MODIFICACIONES
5	FONDO DE CONTINGENCIA Y OTROS IMPRE-VISTOS	0,00	0,00	0,00	0,00	0,00	1.452.064,45-	0,00	1.452.064,45-
52	OTROS IMPREVISTOS	0,00	0,00	0,00	0,00	0,00	1.452.064,45-	0,00	1.452.064,45-
	Total Operaciones Corrientes	0,00	0,00	0,00	0,00	0,00	1.452.064,45-	0,00	1.452.064,45-
	Total operaciones no financieras	0,00	0,00	0,00	0,00	0,00	1.452.064,45-	0,00	1.452.064,45-
	Total Programa	0,00	0,00	0,00	0,00	0,00	1.452.064,45-	0,00	1.452.064,45-
	Total Órgano Gestor	0,00	0,00	0,00	0,00	0,00	1.543.474,66-	0,00	1.543.474,66-

MODIFICACIONES DE CRÉDITO

Sección	15	HACIENDA
Órgano Gestor	1505	INTERVENCIÓN GENERAL
Programa	612C	CONTROL INTERNO Y CONTABILIDAD PÚBLICA

(IMPORTE EN EUROS)

CÓDIGO	Capítulo/Artículo	EXTRAORDINA-RIOS	SUPLEMENTOS	MODIFICACIONES TÉCNICAS	AMPLIACIONES	GENERACIONES	TRANSFEREN-CIAS	INCORPORACIÓN DE REMANENTES	TOTAL MODIFICACIONES
1	GASTOS DE PERSONAL	0,00	0,00	0,00	0,00	0,00	100.000,00-	0,00	100.000,00-
12	FUNCIONARIOS (EXCEPTO DOCENTES Y DE INSTITUCIONES SANITARIAS)	0,00	0,00	0,00	0,00	0,00	100.000,00-	0,00	100.000,00-
2	GASTOS EN BIENES CORRIENTES Y SER-VICIOS	0,00	0,00	0,00	0,00	0,00	0,00	0,00	0,00
22	MATERIALES, SUMINISTROS Y OTROS	0,00	0,00	0,00	0,00	0,00	0,00	0,00	0,00
	Total Operaciones Corrientes	0,00	0,00	0,00	0,00	0,00	100.000,00-	0,00	100.000,00-
	Total operaciones no financieras	0,00	0,00	0,00	0,00	0,00	100.000,00-	0,00	100.000,00-
	Total Programa	0,00	0,00	0,00	0,00	0,00	100.000,00-	0,00	100.000,00-
	Total Órgano Gestor	0,00	0,00	0,00	0,00	0,00	100.000,00-	0,00	100.000,00-

MODIFICACIONES DE CRÉDITO

Sección	15	HACIENDA
Órgano Gestor	1506	DIRECCIÓN GENERAL DE TRIBUTOS Y ORDENACIÓN DEL JUEGO
Programa	126E	ORDENACIÓN DEL JUEGO

(IMPORTE EN EUROS)

CÓDIGO	Capítulo/Artículo	EXTRAORDINA-RIOS	SUPLEMENTOS	MODIFICACIONES TÉCNICAS	AMPLIACIONES	GENERACIONES	TRANSFEREN-CIAS	INCORPORACIÓN DE REMANENTES	TOTAL MODIFICACIONES
1	GASTOS DE PERSONAL	0,00	0,00	0,00	0,00	0,00	110.000,00-	0,00	110.000,00-
12	FUNCIONARIOS (EXCEPTO DOCENTES Y DE INSTITUCIONES SANITARIAS)	0,00	0,00	0,00	0,00	0,00	110.000,00-	0,00	110.000,00-
	Total Operaciones Corrientes	0,00	0,00	0,00	0,00	0,00	110.000,00-	0,00	110.000,00-
	Total operaciones no financieras	0,00	0,00	0,00	0,00	0,00	110.000,00-	0,00	110.000,00-
	Total Programa	0,00	0,00	0,00	0,00	0,00	110.000,00-	0,00	110.000,00-

MODIFICACIONES DE CRÉDITO

Sección	15	HACIENDA
Órgano Gestor	1506	DIRECCIÓN GENERAL DE TRIBUTOS Y ORDENACIÓN DEL JUEGO
Programa	613A	GESTIÓN TRIBUTARIA

(IMPORTE EN EUROS)

CÓDIGO	Capítulo/Artículo	EXTRAORDINA-RIOS	SUPLEMENTOS	MODIFICACIONES TÉCNICAS	AMPLIACIONES	GENERACIONES	TRANSFEREN-CIAS	INCORPORACIÓN DE REMANENTES	TOTAL MODIFICACIONES
1	GASTOS DE PERSONAL	0,00	0,00	0,00	0,00	0,00	600.000,00-	0,00	600.000,00-
12	FUNCIONARIOS (EXCEPTO DOCENTES Y DE INSTITUCIONES SANITARIAS)	0,00	0,00	0,00	0,00	0,00	600.000,00-	0,00	600.000,00-
2	GASTOS EN BIENES CORRIENTES Y SER-VICIOS	0,00	0,00	0,00	0,00	0,00	783.400,00-	0,00	783.400,00-
22	MATERIALES, SUMINISTROS Y OTROS	0,00	0,00	0,00	0,00	0,00	783.400,00-	0,00	783.400,00-
	Total Operaciones Corrientes	0,00	0,00	0,00	0,00	0,00	1.383.400,00-	0,00	1.383.400,00-
	Total operaciones no financieras	0,00	0,00	0,00	0,00	0,00	1.383.400,00-	0,00	1.383.400,00-
	Total Programa	0,00	0,00	0,00	0,00	0,00	1.383.400,00-	0,00	1.383.400,00-
	Total Órgano Gestor	0,00	0,00	0,00	0,00	0,00	1.493.400,00-	0,00	1.493.400,00-

MODIFICACIONES DE CRÉDITO

Sección	15	HACIENDA
Órgano Gestor	1507	DIRECCIÓN GENERAL DE POLÍTICA FINANCIERA Y TESORERÍA
Programa	631A	GESTIÓN FINANCIERA

(IMPORTE EN EUROS)

CÓDIGO	Capítulo/Artículo	EXTRAORDINA-RIOS	SUPLEMENTOS	MODIFICACIONES TÉCNICAS	AMPLIACIONES	GENERACIONES	TRANSFEREN-CIAS	INCORPORACIÓN DE REMANENTES	TOTAL MODIFICACIONES
1	GASTOS DE PERSONAL	0,00	0,00	0,00	0,00	0,00	13.000,00	0,00	13.000,00
12	FUNCIONARIOS (EXCEPTO DOCENTES Y DE INSTITUCIONES SANITARIAS)	0,00	0,00	0,00	0,00	0,00	13.000,00	0,00	13.000,00
2	GASTOS EN BIENES CORRIENTES Y SER-VICIOS	0,00	0,00	0,00	0,00	0,00	5.000,00-	0,00	5.000,00-
22	MATERIALES, SUMINISTROS Y OTROS	0,00	0,00	0,00	0,00	0,00	5.000,00-	0,00	5.000,00-
	Total Operaciones Corrientes	0,00	0,00	0,00	0,00	0,00	8.000,00	0,00	8.000,00
	Total operaciones no financieras	0,00	0,00	0,00	0,00	0,00	8.000,00	0,00	8.000,00
	Total Programa	0,00	0,00	0,00	0,00	0,00	8.000,00	0,00	8.000,00
	Total Órgano Gestor	0,00	0,00	0,00	0,00	0,00	8.000,00	0,00	8.000,00
	Total Sección	0,00	0,00	0,00	0,00	0,00	1.547.185,36-	0,00	1.547.185,36-

MODIFICACIONES DE CRÉDITO

Sección	17	FOMENTO
Órgano Gestor	1702	SECRETARÍA GENERAL
Programa	511A	DIRECCIÓN Y SERVICIOS GENERALES DE FOMENTO

(IMPORTE EN EUROS)

CÓDIGO	Capítulo/Artículo	EXTRAORDINA-RIOS	SUPLEMENTOS	MODIFICACIONES TÉCNICAS	AMPLIACIONES	GENERACIONES	TRANSFEREN-CIAS	INCORPORACIÓN DE REMANENTES	TOTAL MODIFICACIONES
1	GASTOS DE PERSONAL	0,00	0,00	0,00	0,00	0,00	3.088,00-	0,00	3.088,00-
12	FUNCIONARIOS (EXCEPTO DOCENTES Y DE INSTITUCIONES SANITARIAS)	0,00	0,00	0,00	0,00	0,00	60.000,00-	0,00	60.000,00-
16	CUOTAS, PRESTACIONES Y GASTOS SOCIALES A CARGO DEL EMPLEADOR	0,00	0,00	0,00	0,00	0,00	56.912,00	0,00	56.912,00
2	GASTOS EN BIENES CORRIENTES Y SERVICIOS	0,00	0,00	0,00	0,00	0,00	228.500,21	0,00	228.500,21
20	ARRENDAMIENTOS Y CÁNONES	0,00	0,00	0,00	0,00	0,00	29.000,00	0,00	29.000,00
21	REPARACIONES, MANTENIMIENTO Y CONSERVACIÓN	0,00	0,00	0,00	0,00	0,00	50.000,00	0,00	50.000,00
22	MATERIALES, SUMINISTROS Y OTROS	0,00	0,00	0,00	0,00	0,00	149.500,21	0,00	149.500,21
23	INDEMNIZACIONES POR RAZÓN DE SERVICIO	0,00	0,00	0,00	0,00	0,00	0,00	0,00	0,00
3	GASTOS FINANCIEROS	0,00	0,00	0,00	0,00	0,00	50.000,00	0,00	50.000,00
33	DE DEPÓSITOS, FIANZAS Y OTROS	0,00	0,00	0,00	0,00	0,00	50.000,00	0,00	50.000,00
	Total Operaciones Corrientes	0,00	0,00	0,00	0,00	0,00	275.412,21	0,00	275.412,21
6	INVERSIONES REALES	0,00	0,00	0,00	0,00	0,00	43.868,00	0,00	43.868,00
60	PROYECTOS DE INVERSIÓN NUEVA	0,00	0,00	0,00	0,00	0,00	0,00	0,00	0,00
61	PROYECTOS DE INVERSIÓN DE REPOSICIÓN	0,00	0,00	0,00	0,00	0,00	43.868,00	0,00	43.868,00
	Total Operaciones de Capital	0,00	0,00	0,00	0,00	0,00	43.868,00	0,00	43.868,00
	Total operaciones no financieras	0,00	0,00	0,00	0,00	0,00	319.280,21	0,00	319.280,21
	Total Programa	0,00	0,00	0,00	0,00	0,00	319.280,21	0,00	319.280,21

MODIFICACIONES DE CRÉDITO

Sección	17	FOMENTO
Órgano Gestor	1702	SECRETARÍA GENERAL
Programa	541I	CARTOGRAFÍA

(IMPORTE EN EUROS)

CÓDIGO	Capítulo/Artículo	EXTRAORDINA-RIOS	SUPLEMENTOS	MODIFICACIONES TÉCNICAS	AMPLIACIONES	GENERACIONES	TRANSFEREN-CIAS	INCORPORACIÓN DE REMANENTES	TOTAL MODIFICACIONES
6	INVERSIONES REALES	0,00	0,00	0,00	0,00	0,00	136.874,33-	0,00	136.874,33-
60	PROYECTOS DE INVERSIÓN NUEVA	0,00	0,00	0,00	0,00	0,00	136.874,33-	0,00	136.874,33-
	Total Operaciones de Capital	0,00	0,00	0,00	0,00	0,00	136.874,33-	0,00	136.874,33-
	Total operaciones no financieras	0,00	0,00	0,00	0,00	0,00	136.874,33-	0,00	136.874,33-
	Total Programa	0,00	0,00	0,00	0,00	0,00	136.874,33-	0,00	136.874,33-
	Total Órgano Gestor	0,00	0,00	0,00	0,00	0,00	182.405,88	0,00	182.405,88

MODIFICACIONES DE CRÉDITO

Sección	17	FOMENTO
Órgano Gestor	1703	DIRECCIÓN GENERAL DE CARRETERAS
Programa	513A	CREACIÓN DE INFRAESTRUCTURAS DE CARRETERAS

(IMPORTE EN EUROS)

CÓDIGO	Capítulo/Artículo	EXTRAORDINA-RIOS	SUPLEMENTOS	MODIFICACIONES TÉCNICAS	AMPLIACIONES	GENERACIONES	TRANSFEREN-CIAS	INCORPORACIÓN DE REMANENTES	TOTAL MODIFICACIONES
1	GASTOS DE PERSONAL	0,00	0,00	0,00	0,00	0,00	200.000,00-	0,00	200.000,00-
12	FUNCIONARIOS (EXCEPTO DOCENTES Y DE INSTITUCIONES SANITARIAS)	0,00	0,00	0,00	0,00	0,00	200.000,00-	0,00	200.000,00-
4	TRANSFERENCIAS CORRIENTES	0,00	0,00	0,00	0,00	0,00	3.231.165,22	0,00	3.231.165,22
48	A FAMILIAS E INSTITUCIONES SIN FIN DE LUCRO	0,00	0,00	0,00	0,00	0,00	3.231.165,22	0,00	3.231.165,22
	Total Operaciones Corrientes	0,00	0,00	0,00	0,00	0,00	3.031.165,22	0,00	3.031.165,22
6	INVERSIONES REALES	0,00	0,00	0,00	0,00	0,00	2.825.198,79	0,00	2.825.198,79
60	PROYECTOS DE INVERSIÓN NUEVA	0,00	0,00	0,00	0,00	0,00	2.825.198,79	0,00	2.825.198,79
	Total Operaciones de Capital	0,00	0,00	0,00	0,00	0,00	2.825.198,79	0,00	2.825.198,79
	Total operaciones no financieras	0,00	0,00	0,00	0,00	0,00	5.856.364,01	0,00	5.856.364,01
	Total Programa	0,00	0,00	0,00	0,00	0,00	5.856.364,01	0,00	5.856.364,01

MODIFICACIONES DE CRÉDITO

Sección	17	FOMENTO
Órgano Gestor	1703	DIRECCIÓN GENERAL DE CARRETERAS
Programa	513B	CONSERVACIÓN Y EXPLOTACIÓN DE CARRETERAS

(IMPORTE EN EUROS)

CÓDIGO	Capítulo/Artículo	EXTRAORDINA-RIOS	SUPLEMENTOS	MODIFICACIONES TÉCNICAS	AMPLIACIONES	GENERACIONES	TRANSFEREN-CIAS	INCORPORACIÓN DE REMANENTES	TOTAL MODIFICACIONES
1	GASTOS DE PERSONAL	0,00	0,00	0,00	0,00	0,00	1.550.000,00-	0,00	1.550.000,00-
13	LABORALES (EXCEPTO DE INSTITUCIONES SANITARIAS)	0,00	0,00	0,00	0,00	0,00	1.550.000,00-	0,00	1.550.000,00-
16	CUOTAS, PRESTACIONES Y GASTOS SOCIALES A CARGO DEL EMPLEADOR	0,00	0,00	0,00	0,00	0,00	0,00	0,00	0,00
2	GASTOS EN BIENES CORRIENTES Y SERVICIOS	0,00	0,00	0,00	0,00	0,00	3.102.490,00	0,00	3.102.490,00
20	ARRENDAMIENTOS Y CÁNONES	0,00	0,00	0,00	0,00	0,00	33.700,00	0,00	33.700,00
21	REPARACIONES, MANTENIMIENTO Y CONSERVACIÓN	0,00	0,00	0,00	0,00	0,00	640.000,00	0,00	640.000,00
22	MATERIALES, SUMINISTROS Y OTROS	0,00	0,00	0,00	0,00	0,00	2.398.790,00	0,00	2.398.790,00
23	INDEMNIZACIONES POR RAZÓN DE SERVICIO	0,00	0,00	0,00	0,00	0,00	30.000,00	0,00	30.000,00
	Total Operaciones Corrientes	0,00	0,00	0,00	0,00	0,00	1.552.490,00	0,00	1.552.490,00
6	INVERSIONES REALES	0,00	0,00	0,00	0,00	0,00	6.092.362,36-	0,00	6.092.362,36-
61	PROYECTOS DE INVERSIÓN DE REPOSICIÓN	0,00	0,00	0,00	0,00	0,00	6.092.362,36-	0,00	6.092.362,36-
	Total Operaciones de Capital	0,00	0,00	0,00	0,00	0,00	6.092.362,36-	0,00	6.092.362,36-
	Total operaciones no financieras	0,00	0,00	0,00	0,00	0,00	4.539.872,36-	0,00	4.539.872,36-
	Total Programa	0,00	0,00	0,00	0,00	0,00	4.539.872,36-	0,00	4.539.872,36-
	Total Órgano Gestor	0,00	0,00	0,00	0,00	0,00	1.316.491,65	0,00	1.316.491,65

MODIFICACIONES DE CRÉDITO

Sección	17	FOMENTO
Órgano Gestor	1704	VICECONSEJERÍA
Programa	513C	ORDENACIÓN E INSPECCIÓN DEL TRANSPORTE

(IMPORTE EN EUROS)

CÓDIGO	Capítulo/Artículo	EXTRAORDINA-RIOS	SUPLEMENTOS	MODIFICACIONES TÉCNICAS	AMPLIACIONES	GENERACIONES	TRANSFEREN-CIAS	INCORPORACIÓN DE REMANENTES	TOTAL MODIFICACIONES
1	GASTOS DE PERSONAL	0,00	0,00	0,00	0,00	0,00	200.000,00-	0,00	200.000,00-
12	FUNCIONARIOS (EXCEPTO DOCENTES Y DE INSTITUCIONES SANITARIAS)	0,00	0,00	0,00	0,00	0,00	200.000,00-	0,00	200.000,00-
2	GASTOS EN BIENES CORRIENTES Y SER-VICIOS	0,00	0,00	0,00	0,00	0,00	16.367,00-	0,00	16.367,00-
21	REPARACIONES, MANTENIMIENTO Y CON-SERVACIÓN	0,00	0,00	0,00	0,00	0,00	0,00	0,00	0,00
22	MATERIALES, SUMINISTROS Y OTROS	0,00	0,00	0,00	0,00	0,00	16.367,00-	0,00	16.367,00-
4	TRANSFERENCIAS CORRIENTES	0,00	0,00	0,00	0,00	0,00	0,00	0,00	0,00
45	A COMUNIDADES AUTÓNOMAS	0,00	0,00	0,00	0,00	0,00	380.389,13-	0,00	380.389,13-
46	A CORPORACIONES LOCALES	0,00	0,00	0,00	0,00	0,00	33.000,00-	0,00	33.000,00-
47	A EMPRESAS PRIVADAS	0,00	0,00	0,00	0,00	0,00	413.389,13	0,00	413.389,13
	Total Operaciones Corrientes	0,00	0,00	0,00	0,00	0,00	216.367,00-	0,00	216.367,00-
6	INVERSIONES REALES	0,00	0,00	0,00	0,00	0,00	200.000,00-	0,00	200.000,00-
60	PROYECTOS DE INVERSIÓN NUEVA	0,00	0,00	0,00	0,00	0,00	200.000,00-	0,00	200.000,00-
	Total Operaciones de Capital	0,00	0,00	0,00	0,00	0,00	200.000,00-	0,00	200.000,00-
	Total operaciones no financieras	0,00	0,00	0,00	0,00	0,00	416.367,00-	0,00	416.367,00-
	Total Programa	0,00	0,00	0,00	0,00	0,00	416.367,00-	0,00	416.367,00-
	Total Órgano Gestor	0,00	0,00	0,00	0,00	0,00	416.367,00-	0,00	416.367,00-

MODIFICACIONES DE CRÉDITO

Sección	17	FOMENTO
Órgano Gestor	1706	DIRECCIÓN GENERAL DE VIVIENDA, URBANISMO Y PLANIFICACIÓN TERRITORIAL
Programa	431A	PROMOCIÓN DE LA VIVIENDA

(IMPORTE EN EUROS)

CÓDIGO	Capítulo/Artículo	EXTRAORDINA-RIOS	SUPLEMENTOS	MODIFICACIONES TÉCNICAS	AMPLIACIONES	GENERACIONES	TRANSFEREN-CIAS	INCORPORACIÓN DE REMANENTES	TOTAL MODIFICACIONES
1	GASTOS DE PERSONAL	0,00	0,00	0,00	0,00	0,00	20.000,00-	0,00	20.000,00-
12	FUNCIONARIOS (EXCEPTO DOCENTES Y DE INSTITUCIONES SANITARIAS)	0,00	0,00	0,00	0,00	0,00	20.000,00-	0,00	20.000,00-
2	GASTOS EN BIENES CORRIENTES Y SER-VICIOS	0,00	0,00	0,00	0,00	0,00	637.222,00-	0,00	637.222,00-
21	REPARACIONES, MANTENIMIENTO Y CON-SERVACIÓN	0,00	0,00	0,00	0,00	0,00	185.222,00-	0,00	185.222,00-
22	MATERIALES, SUMINISTROS Y OTROS	0,00	0,00	0,00	0,00	0,00	452.000,00-	0,00	452.000,00-
4	TRANSFERENCIAS CORRIENTES	0,00	0,00	0,00	0,00	123.930,00	7.449.939,94	637.205,95	8.211.075,89
42	A EMPRESAS PÚBLICAS DE LA JUNTA Y OTROS ENTES PÚBLICOS	0,00	0,00	0,00	0,00	0,00	5.586.950,00	0,00	5.586.950,00
48	A FAMILIAS E INSTITUCIONES SIN FIN DE LUCRO	0,00	0,00	0,00	0,00	123.930,00	1.862.989,94	637.205,95	2.624.125,89
	Total Operaciones Corrientes	0,00	0,00	0,00	0,00	123.930,00	6.792.717,94	637.205,95	7.553.853,89
6	INVERSIONES REALES	0,00	0,00	0,00	0,00	0,00	128.461,00-	0,00	128.461,00-
60	PROYECTOS DE INVERSIÓN NUEVA	0,00	0,00	0,00	0,00	0,00	0,00	0,00	0,00
61	PROYECTOS DE INVERSIÓN DE REPOSICIÓN	0,00	0,00	0,00	0,00	0,00	128.461,00-	0,00	128.461,00-
7	TRANSFERENCIAS DE CAPITAL	0,00	0,00	0,00	0,00	0,00	12.414.768,94-	4.229.567,64	8.185.201,30-
72	A EMPRESAS PÚBLICAS DE LA JUNTA Y OTROS ENTES PÚBLICOS	0,00	0,00	0,00	0,00	0,00	5.586.950,00-	0,00	5.586.950,00-
76	A CORPORACIONES LOCALES	0,00	0,00	0,00	0,00	0,00	167.226,76-	62.230,00	104.996,76-
77	A EMPRESAS PRIVADAS	0,00	0,00	0,00	0,00	0,00	1.399.999,98-	1.000.000,00	399.999,98-

MODIFICACIONES DE CRÉDITO

Sección	17	FOMENTO
Órgano Gestor	1706	DIRECCIÓN GENERAL DE VIVIENDA, URBANISMO Y PLANIFICACIÓN TERRITORIAL
Programa	431A	PROMOCIÓN DE LA VIVIENDA

(IMPORTE EN EUROS)

CÓDIGO	Capítulo/Artículo	EXTRAORDINA-RIOS	SUPLEMENTOS	MODIFICACIONES TÉCNICAS	AMPLIACIONES	GENERACIONES	TRANSFEREN-CIAS	INCORPORACIÓN DE REMANENTES	TOTAL MODIFICACIONES
78	A FAMILIAS E INSTITUCIONES SIN FIN DE LUCRO	0,00	0,00	0,00	0,00	0,00	5.260.592,20-	3.167.337,64	2.093.254,56-
	Total Operaciones de Capital	0,00	0,00	0,00	0,00	0,00	12.543.229,94-	4.229.567,64	8.313.662,30-
	Total operaciones no financieras	0,00	0,00	0,00	0,00	123.930,00	5.750.512,00-	4.866.773,59	759.808,41-
	Total Programa	0,00	0,00	0,00	0,00	123.930,00	5.750.512,00-	4.866.773,59	759.808,41-

MODIFICACIONES DE CRÉDITO

Sección	17	FOMENTO
Órgano Gestor	1706	DIRECCIÓN GENERAL DE VIVIENDA, URBANISMO Y PLANIFICACIÓN TERRITORIAL
Programa	432A	GESTIÓN DEL URBANISMO

(IMPORTE EN EUROS)

CÓDIGO	Capítulo/Artículo	EXTRAORDINA-RIOS	SUPLEMENTOS	MODIFICACIONES TÉCNICAS	AMPLIACIONES	GENERACIONES	TRANSFEREN-CIAS	INCORPORACIÓN DE REMANENTES	TOTAL MODIFICACIONES
1	GASTOS DE PERSONAL	0,00	0,00	0,00	0,00	0,00	155.000,00-	0,00	155.000,00-
12	FUNCIONARIOS (EXCEPTO DOCENTES Y DE INSTITUCIONES SANITARIAS)	0,00	0,00	0,00	0,00	0,00	155.000,00-	0,00	155.000,00-
2	GASTOS EN BIENES CORRIENTES Y SER-VICIOS	0,00	0,00	0,00	0,00	0,00	557.000,00	0,00	557.000,00
22	MATERIALES, SUMINISTROS Y OTROS	0,00	0,00	0,00	0,00	0,00	557.000,00	0,00	557.000,00
	Total Operaciones Corrientes	0,00	0,00	0,00	0,00	0,00	402.000,00	0,00	402.000,00
7	TRANSFERENCIAS DE CAPITAL	0,00	0,00	0,00	0,00	0,00	1.751.821,00-	0,00	1.751.821,00-
76	A CORPORACIONES LOCALES	0,00	0,00	0,00	0,00	0,00	1.751.821,00-	0,00	1.751.821,00-
	Total Operaciones de Capital	0,00	0,00	0,00	0,00	0,00	1.751.821,00-	0,00	1.751.821,00-
	Total operaciones no financieras	0,00	0,00	0,00	0,00	0,00	1.349.821,00-	0,00	1.349.821,00-
	Total Programa	0,00	0,00	0,00	0,00	0,00	1.349.821,00-	0,00	1.349.821,00-

MODIFICACIONES DE CRÉDITO

Sección	17	FOMENTO
Órgano Gestor	1706	DIRECCIÓN GENERAL DE VIVIENDA, URBANISMO Y PLANIFICACIÓN TERRITORIAL
Programa	432B	PLANIFICACIÓN TERRITORIAL

(IMPORTE EN EUROS)

CÓDIGO	Capítulo/Artículo	EXTRAORDINA-RIOS	SUPLEMENTOS	MODIFICACIONES TÉCNICAS	AMPLIACIONES	GENERACIONES	TRANSFEREN-CIAS	INCORPORACIÓN DE REMANENTES	TOTAL MODIFICACIONES
1	GASTOS DE PERSONAL	0,00	0,00	0,00	0,00	0,00	25.000,00	0,00	25.000,00
12	FUNCIONARIOS (EXCEPTO DOCENTES Y DE INSTITUCIONES SANITARIAS)	0,00	0,00	0,00	0,00	0,00	12.000,00	0,00	12.000,00
16	CUOTAS, PRESTACIONES Y GASTOS SOCIALES A CARGO DEL EMPLEADOR	0,00	0,00	0,00	0,00	0,00	13.000,00	0,00	13.000,00
2	GASTOS EN BIENES CORRIENTES Y SERVICIOS	0,00	0,00	0,00	0,00	0,00	20.000,00-	0,00	20.000,00-
22	MATERIALES, SUMINISTROS Y OTROS	0,00	0,00	0,00	0,00	0,00	20.000,00-	0,00	20.000,00-
	Total Operaciones Corrientes	0,00	0,00	0,00	0,00	0,00	5.000,00	0,00	5.000,00
6	INVERSIONES REALES	0,00	0,00	0,00	0,00	0,00	335.043,32-	0,00	335.043,32-
60	PROYECTOS DE INVERSIÓN NUEVA	0,00	0,00	0,00	0,00	0,00	335.043,32-	0,00	335.043,32-
	Total Operaciones de Capital	0,00	0,00	0,00	0,00	0,00	335.043,32-	0,00	335.043,32-
	Total operaciones no financieras	0,00	0,00	0,00	0,00	0,00	330.043,32-	0,00	330.043,32-
	Total Programa	0,00	0,00	0,00	0,00	0,00	330.043,32-	0,00	330.043,32-
	Total Órgano Gestor	0,00	0,00	0,00	0,00	123.930,00	7.430.376,32-	4.866.773,59	2.439.672,73-

MODIFICACIONES DE CRÉDITO

Sección	17	FOMENTO
Órgano Gestor	1709	DIRECCIÓN GENERAL DE INDUSTRIA, ENERGÍA Y MINAS
Programa	722A	POLÍTICA INDUSTRIAL Y ENERGÉTICA

(IMPORTE EN EUROS)

CÓDIGO	Capítulo/Artículo	EXTRAORDINA-RIOS	SUPLEMENTOS	MODIFICACIONES TÉCNICAS	AMPLIACIONES	GENERACIONES	TRANSFEREN-CIAS	INCORPORACIÓN DE REMANENTES	TOTAL MODIFICACIONES
1	GASTOS DE PERSONAL	0,00	0,00	0,00	0,00	0,00	400.000,00-	0,00	400.000,00-
12	FUNCIONARIOS (EXCEPTO DOCENTES Y DE INSTITUCIONES SANITARIAS)	0,00	0,00	0,00	0,00	0,00	200.000,00-	0,00	200.000,00-
13	LABORALES (EXCEPTO DE INSTITUCIONES SANITARIAS)	0,00	0,00	0,00	0,00	0,00	200.000,00-	0,00	200.000,00-
2	GASTOS EN BIENES CORRIENTES Y SER-VICIOS	0,00	0,00	0,00	0,00	0,00	36.040,00-	0,00	36.040,00-
21	REPARACIONES, MANTENIMIENTO Y CON-SERVACIÓN	0,00	0,00	0,00	0,00	0,00	300.000,46	0,00	300.000,46
22	MATERIALES, SUMINISTROS Y OTROS	0,00	0,00	0,00	0,00	0,00	336.040,46-	0,00	336.040,46-
4	TRANSFERENCIAS CORRIENTES	0,00	0,00	0,00	0,00	0,00	130.000,00-	0,00	130.000,00-
46	A CORPORACIONES LOCALES	0,00	0,00	0,00	0,00	0,00	130.000,00-	0,00	130.000,00-
	Total Operaciones Corrientes	0,00	0,00	0,00	0,00	0,00	566.040,00-	0,00	566.040,00-
6	INVERSIONES REALES	0,00	0,00	0,00	0,00	0,00	2.097,28-	0,00	2.097,28-
60	PROYECTOS DE INVERSIÓN NUEVA	0,00	0,00	0,00	0,00	0,00	2.097,28-	0,00	2.097,28-
7	TRANSFERENCIAS DE CAPITAL	0,00	0,00	0,00	0,00	0,00	928.854,39-	0,00	928.854,39-
76	A CORPORACIONES LOCALES	0,00	0,00	0,00	0,00	0,00	220.000,00-	0,00	220.000,00-
77	A EMPRESAS PRIVADAS	0,00	0,00	0,00	0,00	0,00	1.158.854,39-	0,00	1.158.854,39-
78	A FAMILIAS E INSTITUCIONES SIN FIN DE LUCRO	0,00	0,00	0,00	0,00	0,00	450.000,00	0,00	450.000,00
	Total Operaciones de Capital	0,00	0,00	0,00	0,00	0,00	930.951,67-	0,00	930.951,67-

MODIFICACIONES DE CRÉDITO

Sección	17	FOMENTO
Órgano Gestor	1709	DIRECCIÓN GENERAL DE INDUSTRIA, ENERGÍA Y MINAS
Programa	722A	POLÍTICA INDUSTRIAL Y ENERGÉTICA

(IMPORTE EN EUROS)

CÓDIGO	Capítulo/Artículo	EXTRAORDINA-RIOS	SUPLEMENTOS	MODIFICACIONES TÉCNICAS	AMPLIACIONES	GENERACIONES	TRANSFEREN-CIAS	INCORPORACIÓN DE REMANENTES	TOTAL MODIFICACIONES
	Total operaciones no financieras	0,00	0,00	0,00	0,00	0,00	1.496.991,67-	0,00	1.496.991,67-
	Total Programa	0,00	0,00	0,00	0,00	0,00	1.496.991,67-	0,00	1.496.991,67-
	Total Órgano Gestor	0,00	0,00	0,00	0,00	0,00	1.496.991,67-	0,00	1.496.991,67-

MODIFICACIONES DE CRÉDITO

Sección	17	FOMENTO
Órgano Gestor	1710	DIRECCIÓN GENERAL DE TELECOMUNICACIONES Y NUEVAS TECNOLOGÍAS
Programa	521A	TELECOMUNICACIONES

(IMPORTE EN EUROS)

CÓDIGO	Capítulo/Artículo	EXTRAORDINA-RIOS	SUPLEMENTOS	MODIFICACIONES TÉCNICAS	AMPLIACIONES	GENERACIONES	TRANSFEREN-CIAS	INCORPORACIÓN DE REMANENTES	TOTAL MODIFICACIONES
1	GASTOS DE PERSONAL	0,00	0,00	0,00	0,00	0,00	70.000,00	0,00	70.000,00
12	FUNCIONARIOS (EXCEPTO DOCENTES Y DE INSTITUCIONES SANITARIAS)	0,00	0,00	0,00	0,00	0,00	50.000,00	0,00	50.000,00
16	CUOTAS, PRESTACIONES Y GASTOS SOCIALES A CARGO DEL EMPLEADOR	0,00	0,00	0,00	0,00	0,00	20.000,00	0,00	20.000,00
2	GASTOS EN BIENES CORRIENTES Y SERVICIOS	0,00	0,00	0,00	0,00	0,00	302.711,47	0,00	302.711,47
21	REPARACIONES, MANTENIMIENTO Y CONSERVACIÓN	0,00	0,00	0,00	0,00	0,00	390.828,47	0,00	390.828,47
22	MATERIALES, SUMINISTROS Y OTROS	0,00	0,00	0,00	0,00	0,00	88.117,00-	0,00	88.117,00-
	Total Operaciones Corrientes	0,00	0,00	0,00	0,00	0,00	372.711,47	0,00	372.711,47
6	INVERSIONES REALES	0,00	0,00	0,00	0,00	0,00	7.100.000,00-	0,00	7.100.000,00-
60	PROYECTOS DE INVERSIÓN NUEVA	0,00	0,00	0,00	0,00	0,00	7.100.000,00-	0,00	7.100.000,00-
	Total Operaciones de Capital	0,00	0,00	0,00	0,00	0,00	7.100.000,00-	0,00	7.100.000,00-
	Total operaciones no financieras	0,00	0,00	0,00	0,00	0,00	6.727.288,53-	0,00	6.727.288,53-
	Total Programa	0,00	0,00	0,00	0,00	0,00	6.727.288,53-	0,00	6.727.288,53-

MODIFICACIONES DE CRÉDITO

Sección	17	FOMENTO
Órgano Gestor	1710	DIRECCIÓN GENERAL DE TELECOMUNICACIONES Y NUEVAS TECNOLOGÍAS
Programa	521B	DESARROLLO DE LA SOCIEDAD DE LA INFORMACIÓN

(IMPORTE EN EUROS)

CÓDIGO	Capítulo/Artículo	EXTRAORDINA-RIOS	SUPLEMENTOS	MODIFICACIONES TÉCNICAS	AMPLIACIONES	GENERACIONES	TRANSFEREN-CIAS	INCORPORACIÓN DE REMANENTES	TOTAL MODIFICACIONES
1	GASTOS DE PERSONAL	0,00	0,00	0,00	0,00	0,00	740.000,00	0,00	740.000,00
12	FUNCIONARIOS (EXCEPTO DOCENTES Y DE INSTITUCIONES SANITARIAS)	0,00	0,00	0,00	0,00	0,00	200.000,00	0,00	200.000,00
16	CUOTAS, PRESTACIONES Y GASTOS SOCIALES A CARGO DEL EMPLEADOR	0,00	0,00	0,00	0,00	0,00	540.000,00	0,00	540.000,00
2	GASTOS EN BIENES CORRIENTES Y SERVICIOS	0,00	0,00	0,00	0,00	0,00	164.925,00-	0,00	164.925,00-
21	REPARACIONES, MANTENIMIENTO Y CONSERVACIÓN	0,00	0,00	0,00	0,00	0,00	180.000,00-	0,00	180.000,00-
22	MATERIALES, SUMINISTROS Y OTROS	0,00	0,00	0,00	0,00	0,00	15.075,00	0,00	15.075,00
	Total Operaciones Corrientes	0,00	0,00	0,00	0,00	0,00	575.075,00	0,00	575.075,00
6	INVERSIONES REALES	0,00	0,00	0,00	0,00	0,00	505.135,16	0,00	505.135,16
60	PROYECTOS DE INVERSIÓN NUEVA	0,00	0,00	0,00	0,00	0,00	465.135,16	0,00	465.135,16
61	PROYECTOS DE INVERSIÓN DE REPOSICIÓN	0,00	0,00	0,00	0,00	0,00	40.000,00	0,00	40.000,00
	Total Operaciones de Capital	0,00	0,00	0,00	0,00	0,00	505.135,16	0,00	505.135,16
	Total operaciones no financieras	0,00	0,00	0,00	0,00	0,00	1.080.210,16	0,00	1.080.210,16
	Total Programa	0,00	0,00	0,00	0,00	0,00	1.080.210,16	0,00	1.080.210,16
	Total Órgano Gestor	0,00	0,00	0,00	0,00	0,00	5.647.078,37-	0,00	5.647.078,37-
	Total Sección	0,00	0,00	0,00	0,00	123.930,00	13.491.915,83-	4.866.773,59	8.501.212,24-

MODIFICACIONES DE CRÉDITO

Sección	18	EDUCACIÓN, CULTURA Y DEPORTES
Órgano Gestor	1802	SECRETARÍA GENERAL
Programa	421A	DIRECCIÓN Y SERVICIOS GENERALES DE EDUCACIÓN, CULTURA Y DEPORTES

(IMPORTE EN EUROS)

CÓDIGO	Capítulo/Artículo	EXTRAORDINA-RIOS	SUPLEMENTOS	MODIFICACIONES TÉCNICAS	AMPLIACIONES	GENERACIONES	TRANSFEREN-CIAS	INCORPORACIÓN DE REMANENTES	TOTAL MODIFICACIONES
1	GASTOS DE PERSONAL	0,00	0,00	0,00	0,00	0,00	2.283.687,49-	0,00	2.283.687,49-
12	FUNCIONARIOS (EXCEPTO DOCENTES Y DE INSTITUCIONES SANITARIAS)	0,00	0,00	0,00	0,00	0,00	2.303.762,49-	0,00	2.303.762,49-
16	CUOTAS, PRESTACIONES Y GASTOS SOCIALES A CARGO DEL EMPLEADOR	0,00	0,00	0,00	0,00	0,00	20.075,00	0,00	20.075,00
2	GASTOS EN BIENES CORRIENTES Y SERVICIOS	0,00	0,00	0,00	0,00	0,00	3.216.544,49-	0,00	3.216.544,49-
20	ARRENDAMIENTOS Y CÁNONES	0,00	0,00	0,00	0,00	0,00	29.724,51	0,00	29.724,51
21	REPARACIONES, MANTENIMIENTO Y CONSERVACIÓN	0,00	0,00	0,00	0,00	0,00	1.469.740,76-	0,00	1.469.740,76-
22	MATERIALES, SUMINISTROS Y OTROS	0,00	0,00	0,00	0,00	0,00	1.714.528,24-	0,00	1.714.528,24-
23	INDEMNIZACIONES POR RAZÓN DE SERVICIO	0,00	0,00	0,00	0,00	0,00	62.000,00-	0,00	62.000,00-
	Total Operaciones Corrientes	0,00	0,00	0,00	0,00	0,00	5.500.231,98-	0,00	5.500.231,98-
6	INVERSIONES REALES	0,00	0,00	0,00	0,00	0,00	150.000,00	0,00	150.000,00
60	PROYECTOS DE INVERSIÓN NUEVA	0,00	0,00	0,00	0,00	0,00	0,00	0,00	0,00
61	PROYECTOS DE INVERSIÓN DE REPOSICIÓN	0,00	0,00	0,00	0,00	0,00	150.000,00	0,00	150.000,00
	Total Operaciones de Capital	0,00	0,00	0,00	0,00	0,00	150.000,00	0,00	150.000,00
	Total operaciones no financieras	0,00	0,00	0,00	0,00	0,00	5.350.231,98-	0,00	5.350.231,98-
	Total Programa	0,00	0,00	0,00	0,00	0,00	5.350.231,98-	0,00	5.350.231,98-
	Total Órgano Gestor	0,00	0,00	0,00	0,00	0,00	5.350.231,98-	0,00	5.350.231,98-

MODIFICACIONES DE CRÉDITO

Sección	18	EDUCACIÓN, CULTURA Y DEPORTES
Órgano Gestor	1803	VICECONSEJERÍA DE EDUCACIÓN, UNIVERSIDAD E INVESTIGACIÓN
Programa	421A	DIRECCIÓN Y SERVICIOS GENERALES DE EDUCACIÓN, CULTURA Y DEPORTES

(IMPORTE EN EUROS)

CÓDIGO	Capítulo/Artículo	EXTRAORDINA-RIOS	SUPLEMENTOS	MODIFICACIONES TÉCNICAS	AMPLIACIONES	GENERACIONES	TRANSFEREN-CIAS	INCORPORACIÓN DE REMANENTES	TOTAL MODIFICACIONES
1	GASTOS DE PERSONAL	0,00	0,00	0,00	0,00	0,00	6.708,33-	0,00	6.708,33-
10	ALTOS CARGOS	0,00	0,00	0,00	0,00	0,00	6.708,33-	0,00	6.708,33-
	Total Operaciones Corrientes	0,00	0,00	0,00	0,00	0,00	6.708,33-	0,00	6.708,33-
	Total operaciones no financieras	0,00	0,00	0,00	0,00	0,00	6.708,33-	0,00	6.708,33-
	Total Programa	0,00	0,00	0,00	0,00	0,00	6.708,33-	0,00	6.708,33-
	Total Órgano Gestor	0,00	0,00	0,00	0,00	0,00	6.708,33-	0,00	6.708,33-

MODIFICACIONES DE CRÉDITO

Sección	18	EDUCACIÓN, CULTURA Y DEPORTES
Órgano Gestor	1804	DIRECCIÓN GENERAL DE RECURSOS HUMANOS Y PROGRAMACIÓN EDUCATIVA
Programa	421A	DIRECCIÓN Y SERVICIOS GENERALES DE EDUCACIÓN, CULTURA Y DEPORTES

(IMPORTE EN EUROS)

CÓDIGO	Capítulo/Artículo	EXTRAORDINA-RIOS	SUPLEMENTOS	MODIFICACIONES TÉCNICAS	AMPLIACIONES	GENERACIONES	TRANSFEREN-CIAS	INCORPORACIÓN DE REMANENTES	TOTAL MODIFICACIONES
1	GASTOS DE PERSONAL	0,00	0,00	0,00	0,00	0,00	278.352,00	0,00	278.352,00
17	PERSONAL DOCENTE	0,00	0,00	0,00	0,00	0,00	278.352,00	0,00	278.352,00
2	GASTOS EN BIENES CORRIENTES Y SER-VICIOS	0,00	0,00	0,00	0,00	0,00	114.000,00-	0,00	114.000,00-
23	INDEMNIZACIONES POR RAZÓN DE SERVI-CIO	0,00	0,00	0,00	0,00	0,00	114.000,00-	0,00	114.000,00-
	Total Operaciones Corrientes	0,00	0,00	0,00	0,00	0,00	164.352,00	0,00	164.352,00
	Total operaciones no financieras	0,00	0,00	0,00	0,00	0,00	164.352,00	0,00	164.352,00
	Total Programa	0,00	0,00	0,00	0,00	0,00	164.352,00	0,00	164.352,00

MODIFICACIONES DE CRÉDITO

Sección	18	EDUCACIÓN, CULTURA Y DEPORTES
Órgano Gestor	1804	DIRECCIÓN GENERAL DE RECURSOS HUMANOS Y PROGRAMACIÓN EDUCATIVA
Programa	421B	FORMACIÓN PERMANENTE DEL PROFESORADO E INNOVACIÓN EDUCATIVA

(IMPORTE EN EUROS)

CÓDIGO	Capítulo/Artículo	EXTRAORDINA-RIOS	SUPLEMENTOS	MODIFICACIONES TÉCNICAS	AMPLIACIONES	GENERACIONES	TRANSFEREN-CIAS	INCORPORACIÓN DE REMANENTES	TOTAL MODIFICACIONES
1	GASTOS DE PERSONAL	0,00	0,00	0,00	0,00	0,00	108.723,00	0,00	108.723,00
17	PERSONAL DOCENTE	0,00	0,00	0,00	0,00	0,00	108.723,00	0,00	108.723,00
	Total Operaciones Corrientes	0,00	0,00	0,00	0,00	0,00	108.723,00	0,00	108.723,00
	Total operaciones no financieras	0,00	0,00	0,00	0,00	0,00	108.723,00	0,00	108.723,00
	Total Programa	0,00	0,00	0,00	0,00	0,00	108.723,00	0,00	108.723,00

MODIFICACIONES DE CRÉDITO

Sección	18	EDUCACIÓN, CULTURA Y DEPORTES
Órgano Gestor	1804	DIRECCIÓN GENERAL DE RECURSOS HUMANOS Y PROGRAMACIÓN EDUCATIVA
Programa	422A	EDUCACIÓN INFANTIL Y PRIMARIA

(IMPORTE EN EUROS)

CÓDIGO	Capítulo/Artículo	EXTRAORDINA-RIOS	SUPLEMENTOS	MODIFICACIONES TÉCNICAS	AMPLIACIONES	GENERACIONES	TRANSFEREN-CIAS	INCORPORACIÓN DE REMANENTES	TOTAL MODIFICACIONES
1	GASTOS DE PERSONAL	0,00	0,00	0,00	0,00	0,00	35.306.897,00-	0,00	35.306.897,00-
12	FUNCIONARIOS (EXCEPTO DOCENTES Y DE INSTITUCIONES SANITARIAS)	0,00	0,00	0,00	0,00	0,00	24.000,00-	0,00	24.000,00-
13	LABORALES (EXCEPTO DE INSTITUCIONES SANITARIAS)	0,00	0,00	0,00	0,00	0,00	450.000,00-	0,00	450.000,00-
16	CUOTAS, PRESTACIONES Y GASTOS SOCIALES A CARGO DEL EMPLEADOR	0,00	0,00	0,00	0,00	0,00	2.000,00-	0,00	2.000,00-
17	PERSONAL DOCENTE	0,00	0,00	0,00	0,00	0,00	34.830.897,00-	0,00	34.830.897,00-
	Total Operaciones Corrientes	0,00	0,00	0,00	0,00	0,00	35.306.897,00-	0,00	35.306.897,00-
	Total operaciones no financieras	0,00	0,00	0,00	0,00	0,00	35.306.897,00-	0,00	35.306.897,00-
	Total Programa	0,00	0,00	0,00	0,00	0,00	35.306.897,00-	0,00	35.306.897,00-

MODIFICACIONES DE CRÉDITO

Sección	18	EDUCACIÓN, CULTURA Y DEPORTES
Órgano Gestor	1804	DIRECCIÓN GENERAL DE RECURSOS HUMANOS Y PROGRAMACIÓN EDUCATIVA
Programa	422B	EDUCACIÓN SECUNDARIA, FORMACIÓN PROFESIONAL Y ENSEÑANZAS DE RÉGIMEN ESPECIAL

(IMPORTE EN EUROS)

CÓDIGO	Capítulo/Artículo	EXTRAORDINA-RIOS	SUPLEMENTOS	MODIFICACIONES TÉCNICAS	AMPLIACIONES	GENERACIONES	TRANSFEREN-CIAS	INCORPORACIÓN DE REMANENTES	TOTAL MODIFICACIONES
1	GASTOS DE PERSONAL	0,00	0,00	0,00	0,00	658.859,27	4.303.946,13	0,00	4.962.805,40
13	LABORALES (EXCEPTO DE INSTITUCIONES SANITARIAS)	0,00	0,00	0,00	0,00	0,00	417.111,13-	0,00	417.111,13-
15	INCENTIVOS AL RENDIMIENTO	0,00	0,00	0,00	0,00	0,00	53.550,00	0,00	53.550,00
16	CUOTAS, PRESTACIONES Y GASTOS SOCIALES A CARGO DEL EMPLEADOR	0,00	0,00	0,00	0,00	0,00	1.533.052,26	0,00	1.533.052,26
17	PERSONAL DOCENTE	0,00	0,00	0,00	0,00	658.859,27	3.134.455,00	0,00	3.793.314,27
	Total Operaciones Corrientes	0,00	0,00	0,00	0,00	658.859,27	4.303.946,13	0,00	4.962.805,40
	Total operaciones no financieras	0,00	0,00	0,00	0,00	658.859,27	4.303.946,13	0,00	4.962.805,40
	Total Programa	0,00	0,00	0,00	0,00	658.859,27	4.303.946,13	0,00	4.962.805,40

MODIFICACIONES DE CRÉDITO

Sección	18	EDUCACIÓN, CULTURA Y DEPORTES
Órgano Gestor	1804	DIRECCIÓN GENERAL DE RECURSOS HUMANOS Y PROGRAMACIÓN EDUCATIVA
Programa	422D	ATENCIÓN A LA DIVERSIDAD

(IMPORTE EN EUROS)

CÓDIGO	Capítulo/Artículo	EXTRAORDINA-RIOS	SUPLEMENTOS	MODIFICACIONES TÉCNICAS	AMPLIACIONES	GENERACIONES	TRANSFEREN-CIAS	INCORPORACIÓN DE REMANENTES	TOTAL MODIFICACIONES
1	GASTOS DE PERSONAL	0,00	0,00	0,00	0,00	0,00	36.714.241,26	0,00	36.714.241,26
12	FUNCIONARIOS (EXCEPTO DOCENTES Y DE INSTITUCIONES SANITARIAS)	0,00	0,00	0,00	0,00	0,00	2.926.427,83	0,00	2.926.427,83
13	LABORALES (EXCEPTO DE INSTITUCIONES SANITARIAS)	0,00	0,00	0,00	0,00	0,00	6.727,61-	0,00	6.727,61-
15	INCENTIVOS AL RENDIMIENTO	0,00	0,00	0,00	0,00	0,00	5.458,96-	0,00	5.458,96-
17	PERSONAL DOCENTE	0,00	0,00	0,00	0,00	0,00	33.800.000,00	0,00	33.800.000,00
	Total Operaciones Corrientes	0,00	0,00	0,00	0,00	0,00	36.714.241,26	0,00	36.714.241,26
	Total operaciones no financieras	0,00	0,00	0,00	0,00	0,00	36.714.241,26	0,00	36.714.241,26
	Total Programa	0,00	0,00	0,00	0,00	0,00	36.714.241,26	0,00	36.714.241,26

MODIFICACIONES DE CRÉDITO

Sección	18	EDUCACIÓN, CULTURA Y DEPORTES
Órgano Gestor	1804	DIRECCIÓN GENERAL DE RECURSOS HUMANOS Y PROGRAMACIÓN EDUCATIVA
Programa	422F	EDUCACIÓN PERMANENTE DE ADULTOS

(IMPORTE EN EUROS)

CÓDIGO	Capítulo/Artículo	EXTRAORDINA-RIOS	SUPLEMENTOS	MODIFICACIONES TÉCNICAS	AMPLIACIONES	GENERACIONES	TRANSFEREN-CIAS	INCORPORACIÓN DE REMANENTES	TOTAL MODIFICACIONES
1	GASTOS DE PERSONAL	0,00	0,00	0,00	0,00	0,00	3.697.108,00-	0,00	3.697.108,00-
17	PERSONAL DOCENTE	0,00	0,00	0,00	0,00	0,00	3.697.108,00-	0,00	3.697.108,00-
	Total Operaciones Corrientes	0,00	0,00	0,00	0,00	0,00	3.697.108,00-	0,00	3.697.108,00-
	Total operaciones no financieras	0,00	0,00	0,00	0,00	0,00	3.697.108,00-	0,00	3.697.108,00-
	Total Programa	0,00	0,00	0,00	0,00	0,00	3.697.108,00-	0,00	3.697.108,00-

MODIFICACIONES DE CRÉDITO

Sección	18	EDUCACIÓN, CULTURA Y DEPORTES
Órgano Gestor	1804	DIRECCIÓN GENERAL DE RECURSOS HUMANOS Y PROGRAMACIÓN EDUCATIVA
Programa	423A	PROMOCIÓN EDUCATIVA

(IMPORTE EN EUROS)

CÓDIGO	Capítulo/Artículo	EXTRAORDINA-RIOS	SUPLEMENTOS	MODIFICACIONES TÉCNICAS	AMPLIACIONES	GENERACIONES	TRANSFEREN-CIAS	INCORPORACIÓN DE REMANENTES	TOTAL MODIFICACIONES
1	GASTOS DE PERSONAL	0,00	0,00	0,00	0,00	0,00	387.634,50-	543.357,50	155.723,00
13	LABORALES (EXCEPTO DE INSTITUCIONES SANITARIAS)	0,00	0,00	0,00	0,00	0,00	66.352,00-	0,00	66.352,00-
15	INCENTIVOS AL RENDIMIENTO	0,00	0,00	0,00	0,00	0,00	321.282,50-	543.357,50	222.075,00
	Total Operaciones Corrientes	0,00	0,00	0,00	0,00	0,00	387.634,50-	543.357,50	155.723,00
	Total operaciones no financieras	0,00	0,00	0,00	0,00	0,00	387.634,50-	543.357,50	155.723,00
	Total Programa	0,00	0,00	0,00	0,00	0,00	387.634,50-	543.357,50	155.723,00
	Total Órgano Gestor	0,00	0,00	0,00	0,00	658.859,27	1.899.622,89	543.357,50	3.101.839,66

MODIFICACIONES DE CRÉDITO

Sección	18	EDUCACIÓN, CULTURA Y DEPORTES
Órgano Gestor	1805	DIRECCIÓN GENERAL DE ORGANIZACIÓN, CALIDAD EDUCATIVA Y FORMACIÓN PROFESIONAL
Programa	421B	FORMACIÓN PERMANENTE DEL PROFESORADO E INNOVACIÓN EDUCATIVA

(IMPORTE EN EUROS)

CÓDIGO	Capítulo/Artículo	EXTRAORDINA-RIOS	SUPLEMENTOS	MODIFICACIONES TÉCNICAS	AMPLIACIONES	GENERACIONES	TRANSFEREN-CIAS	INCORPORACIÓN DE REMANENTES	TOTAL MODIFICACIONES
2	GASTOS EN BIENES CORRIENTES Y SER-VICIOS	0,00	0,00	0,00	0,00	0,00	310.500,00	0,00	310.500,00
22	MATERIALES, SUMINISTROS Y OTROS	0,00	0,00	0,00	0,00	0,00	310.500,00	0,00	310.500,00
23	INDEMNIZACIONES POR RAZÓN DE SERVI-CIO	0,00	0,00	0,00	0,00	0,00	0,00	0,00	0,00
4	TRANSFERENCIAS CORRIENTES	0,00	0,00	0,00	0,00	0,00	0,00	10.357,02	10.357,02
48	A FAMILIAS E INSTITUCIONES SIN FIN DE LUCRO	0,00	0,00	0,00	0,00	0,00	0,00	10.357,02	10.357,02
	Total Operaciones Corrientes	0,00	0,00	0,00	0,00	0,00	310.500,00	10.357,02	320.857,02
	Total operaciones no financieras	0,00	0,00	0,00	0,00	0,00	310.500,00	10.357,02	320.857,02
	Total Programa	0,00	0,00	0,00	0,00	0,00	310.500,00	10.357,02	320.857,02

MODIFICACIONES DE CRÉDITO

Sección	18	EDUCACIÓN, CULTURA Y DEPORTES
Órgano Gestor	1805	DIRECCIÓN GENERAL DE ORGANIZACIÓN, CALIDAD EDUCATIVA Y FORMACIÓN PROFESIONAL
Programa	422A	EDUCACIÓN INFANTIL Y PRIMARIA

(IMPORTE EN EUROS)

CÓDIGO	Capítulo/Artículo	EXTRAORDINA-RIOS	SUPLEMENTOS	MODIFICACIONES TÉCNICAS	AMPLIACIONES	GENERACIONES	TRANSFEREN-CIAS	INCORPORACIÓN DE REMANENTES	TOTAL MODIFICACIONES
2	GASTOS EN BIENES CORRIENTES Y SER-VICIOS	0,00	0,00	0,00	0,00	0,00	837.149,30-	0,00	837.149,30-
20	ARRENDAMIENTOS Y CÁNONES	0,00	0,00	0,00	0,00	0,00	97.347,67	0,00	97.347,67
21	REPARACIONES, MANTENIMIENTO Y CON-SERVACIÓN	0,00	0,00	0,00	0,00	0,00	120.745,00	0,00	120.745,00
22	MATERIALES, SUMINISTROS Y OTROS	0,00	0,00	0,00	0,00	0,00	929.241,97-	0,00	929.241,97-
23	INDEMNIZACIONES POR RAZÓN DE SERVI-CIO	0,00	0,00	0,00	0,00	0,00	126.000,00-	0,00	126.000,00-
3	GASTOS FINANCIEROS	0,00	0,00	0,00	0,00	0,00	21.000,00-	0,00	21.000,00-
33	DE DEPÓSITOS, FIANZAS Y OTROS	0,00	0,00	0,00	0,00	0,00	21.000,00-	0,00	21.000,00-
4	TRANSFERENCIAS CORRIENTES	0,00	0,00	0,00	0,00	0,00	1.333.934,00-	0,00	1.333.934,00-
48	A FAMILIAS E INSTITUCIONES SIN FIN DE LUCRO	0,00	0,00	0,00	0,00	0,00	1.333.934,00-	0,00	1.333.934,00-
	Total Operaciones Corrientes	0,00	0,00	0,00	0,00	0,00	2.192.083,30-	0,00	2.192.083,30-
6	INVERSIONES REALES	0,00	0,00	0,00	0,00	0,00	2.398.222,03-	0,00	2.398.222,03-
60	PROYECTOS DE INVERSIÓN NUEVA	0,00	0,00	0,00	0,00	0,00	2.027.491,82-	0,00	2.027.491,82-
61	PROYECTOS DE INVERSIÓN DE REPOSICIÓN	0,00	0,00	0,00	0,00	0,00	370.730,21-	0,00	370.730,21-
7	TRANSFERENCIAS DE CAPITAL	0,00	0,00	0,00	0,00	0,00	918.203,46-	0,00	918.203,46-
72	A EMPRESAS PÚBLICAS DE LA JUNTA Y OTROS ENTES PÚBLICOS	0,00	0,00	0,00	0,00	0,00	918.203,46-	0,00	918.203,46-
	Total Operaciones de Capital	0,00	0,00	0,00	0,00	0,00	3.316.425,49-	0,00	3.316.425,49-

MODIFICACIONES DE CRÉDITO

Sección	18	EDUCACIÓN, CULTURA Y DEPORTES
Órgano Gestor	1805	DIRECCIÓN GENERAL DE ORGANIZACIÓN, CALIDAD EDUCATIVA Y FORMACIÓN PROFESIONAL
Programa	422A	EDUCACIÓN INFANTIL Y PRIMARIA

(IMPORTE EN EUROS)

CÓDIGO	Capítulo/Artículo	EXTRAORDINA-RIOS	SUPLEMENTOS	MODIFICACIONES TÉCNICAS	AMPLIACIONES	GENERACIONES	TRANSFEREN-CIAS	INCORPORACIÓN DE REMANENTES	TOTAL MODIFICACIONES
	Total operaciones no financieras	0,00	0,00	0,00	0,00	0,00	5.508.508,79-	0,00	5.508.508,79-
	Total Programa	0,00	0,00	0,00	0,00	0,00	5.508.508,79-	0,00	5.508.508,79-

MODIFICACIONES DE CRÉDITO

Sección	18	EDUCACIÓN, CULTURA Y DEPORTES
Órgano Gestor	1805	DIRECCIÓN GENERAL DE ORGANIZACIÓN, CALIDAD EDUCATIVA Y FORMACIÓN PROFESIONAL
Programa	422B	EDUCACIÓN SECUNDARIA, FORMACIÓN PROFESIONAL Y ENSEÑANZAS DE RÉGIMEN ESPECIAL

(IMPORTE EN EUROS)

CÓDIGO	Capítulo/Artículo	EXTRAORDINA-RIOS	SUPLEMENTOS	MODIFICACIONES TÉCNICAS	AMPLIACIONES	GENERACIONES	TRANSFEREN-CIAS	INCORPORACIÓN DE REMANENTES	TOTAL MODIFICACIONES
2	GASTOS EN BIENES CORRIENTES Y SER-VICIOS	0,00	0,00	0,00	0,00	927.807,67	3.333.529,49-	0,00	2.405.721,82-
20	ARRENDAMIENTOS Y CÁNONES	0,00	0,00	0,00	0,00	0,00	114.280,48	0,00	114.280,48
21	REPARACIONES, MANTENIMIENTO Y CON-SERVACIÓN	0,00	0,00	0,00	0,00	0,00	16.694,00	0,00	16.694,00
22	MATERIALES, SUMINISTROS Y OTROS	0,00	0,00	0,00	0,00	650.087,47	3.558.703,97-	0,00	2.908.616,50-
23	INDEMNIZACIONES POR RAZÓN DE SERVI-CIO	0,00	0,00	0,00	0,00	277.720,20	94.200,00	0,00	371.920,20
3	GASTOS FINANCIEROS	0,00	0,00	0,00	0,00	0,00	51.000,00	0,00	51.000,00
33	DE DEPÓSITOS, FIANZAS Y OTROS	0,00	0,00	0,00	0,00	0,00	51.000,00	0,00	51.000,00
4	TRANSFERENCIAS CORRIENTES	0,00	0,00	0,00	0,00	450.000,00	567.210,00-	0,00	117.210,00-
41	A ORGANISMOS AUTÓNOMOS DE LA JUNTA	0,00	0,00	0,00	0,00	0,00	100.000,00	0,00	100.000,00
48	A FAMILIAS E INSTITUCIONES SIN FIN DE LUCRO	0,00	0,00	0,00	0,00	450.000,00	667.210,00-	0,00	217.210,00-
	Total Operaciones Corrientes	0,00	0,00	0,00	0,00	1.377.807,67	3.849.739,49-	0,00	2.471.931,82-
6	INVERSIONES REALES	0,00	0,00	0,00	0,00	75.000,00	1.020.490,57-	0,00	945.490,57-
60	PROYECTOS DE INVERSIÓN NUEVA	0,00	0,00	0,00	0,00	75.000,00	155.000,00	0,00	230.000,00
61	PROYECTOS DE INVERSIÓN DE REPOSICIÓN	0,00	0,00	0,00	0,00	0,00	1.175.490,57-	0,00	1.175.490,57-
	Total Operaciones de Capital	0,00	0,00	0,00	0,00	75.000,00	1.020.490,57-	0,00	945.490,57-
	Total operaciones no financieras	0,00	0,00	0,00	0,00	1.452.807,67	4.870.230,06-	0,00	3.417.422,39-
	Total Programa	0,00	0,00	0,00	0,00	1.452.807,67	4.870.230,06-	0,00	3.417.422,39-

MODIFICACIONES DE CRÉDITO

Sección	18	EDUCACIÓN, CULTURA Y DEPORTES
Órgano Gestor	1805	DIRECCIÓN GENERAL DE ORGANIZACIÓN, CALIDAD EDUCATIVA Y FORMACIÓN PROFESIONAL
Programa	422D	ATENCIÓN A LA DIVERSIDAD

(IMPORTE EN EUROS)

CÓDIGO	Capítulo/Artículo	EXTRAORDINA-RIOS	SUPLEMENTOS	MODIFICACIONES TÉCNICAS	AMPLIACIONES	GENERACIONES	TRANSFEREN-CIAS	INCORPORACIÓN DE REMANENTES	TOTAL MODIFICACIONES
2	GASTOS EN BIENES CORRIENTES Y SER-VICIOS	0,00	0,00	0,00	0,00	0,00	3.000,00	0,00	3.000,00
20	ARRENDAMIENTOS Y CÁNONES	0,00	0,00	0,00	0,00	0,00	15.848,52	0,00	15.848,52
21	REPARACIONES, MANTENIMIENTO Y CON-SERVACIÓN	0,00	0,00	0,00	0,00	0,00	3.000,00	0,00	3.000,00
22	MATERIALES, SUMINISTROS Y OTROS	0,00	0,00	0,00	0,00	0,00	85.848,52-	0,00	85.848,52-
23	INDEMNIZACIONES POR RAZÓN DE SERVI-CIO	0,00	0,00	0,00	0,00	0,00	70.000,00	0,00	70.000,00
4	TRANSFERENCIAS CORRIENTES	0,00	0,00	0,00	0,00	0,00	422.000,00-	0,00	422.000,00-
48	A FAMILIAS E INSTITUCIONES SIN FIN DE LUCRO	0,00	0,00	0,00	0,00	0,00	422.000,00-	0,00	422.000,00-
	Total Operaciones Corrientes	0,00	0,00	0,00	0,00	0,00	419.000,00-	0,00	419.000,00-
6	INVERSIONES REALES	0,00	0,00	0,00	0,00	0,00	0,00	0,00	0,00
60	PROYECTOS DE INVERSIÓN NUEVA	0,00	0,00	0,00	0,00	0,00	0,00	0,00	0,00
61	PROYECTOS DE INVERSIÓN DE REPOSICIÓN	0,00	0,00	0,00	0,00	0,00	0,00	0,00	0,00
	Total Operaciones de Capital	0,00	0,00	0,00	0,00	0,00	0,00	0,00	0,00
	Total operaciones no financieras	0,00	0,00	0,00	0,00	0,00	419.000,00-	0,00	419.000,00-
	Total Programa	0,00	0,00	0,00	0,00	0,00	419.000,00-	0,00	419.000,00-

MODIFICACIONES DE CRÉDITO

Sección	18	EDUCACIÓN, CULTURA Y DEPORTES
Órgano Gestor	1805	DIRECCIÓN GENERAL DE ORGANIZACIÓN, CALIDAD EDUCATIVA Y FORMACIÓN PROFESIONAL
Programa	422F	EDUCACIÓN PERMANENTE DE ADULTOS

(IMPORTE EN EUROS)

CÓDIGO	Capítulo/Artículo	EXTRAORDINA-RIOS	SUPLEMENTOS	MODIFICACIONES TÉCNICAS	AMPLIACIONES	GENERACIONES	TRANSFEREN-CIAS	INCORPORACIÓN DE REMANENTES	TOTAL MODIFICACIONES
2	GASTOS EN BIENES CORRIENTES Y SER-VICIOS	0,00	0,00	0,00	0,00	0,00	84.000,00-	0,00	84.000,00-
22	MATERIALES, SUMINISTROS Y OTROS	0,00	0,00	0,00	0,00	0,00	54.000,00-	0,00	54.000,00-
23	INDEMNIZACIONES POR RAZÓN DE SERVI-CIO	0,00	0,00	0,00	0,00	0,00	30.000,00-	0,00	30.000,00-
4	TRANSFERENCIAS CORRIENTES	0,00	0,00	0,00	0,00	0,00	690.000,00-	0,00	690.000,00-
48	A FAMILIAS E INSTITUCIONES SIN FIN DE LUCRO	0,00	0,00	0,00	0,00	0,00	690.000,00-	0,00	690.000,00-
	Total Operaciones Corrientes	0,00	0,00	0,00	0,00	0,00	774.000,00-	0,00	774.000,00-
6	INVERSIONES REALES	0,00	0,00	0,00	0,00	0,00	165.000,00-	0,00	165.000,00-
60	PROYECTOS DE INVERSIÓN NUEVA	0,00	0,00	0,00	0,00	0,00	165.000,00-	0,00	165.000,00-
61	PROYECTOS DE INVERSIÓN DE REPOSICIÓN	0,00	0,00	0,00	0,00	0,00	0,00	0,00	0,00
	Total Operaciones de Capital	0,00	0,00	0,00	0,00	0,00	165.000,00-	0,00	165.000,00-
	Total operaciones no financieras	0,00	0,00	0,00	0,00	0,00	939.000,00-	0,00	939.000,00-
	Total Programa	0,00	0,00	0,00	0,00	0,00	939.000,00-	0,00	939.000,00-

MODIFICACIONES DE CRÉDITO

Sección	18	EDUCACIÓN, CULTURA Y DEPORTES
Órgano Gestor	1805	DIRECCIÓN GENERAL DE ORGANIZACIÓN, CALIDAD EDUCATIVA Y FORMACIÓN PROFESIONAL
Programa	423A	PROMOCIÓN EDUCATIVA

(IMPORTE EN EUROS)

CÓDIGO	Capítulo/Artículo	EXTRAORDINA-RIOS	SUPLEMENTOS	MODIFICACIONES TÉCNICAS	AMPLIACIONES	GENERACIONES	TRANSFEREN-CIAS	INCORPORACIÓN DE REMANENTES	TOTAL MODIFICACIONES
2	GASTOS EN BIENES CORRIENTES Y SER-VICIOS	0,00	0,00	0,00	0,00	118.922,88	3.211.939,88-	72.323,85	3.020.693,15-
22	MATERIALES, SUMINISTROS Y OTROS	0,00	0,00	0,00	0,00	118.922,88	3.211.939,88-	72.323,85	3.020.693,15-
4	TRANSFERENCIAS CORRIENTES	0,00	0,00	0,00	0,00	1.212.000,00	630.671,81	26.470,00	1.869.141,81
42	A EMPRESAS PÚBLICAS DE LA JUNTA Y OTROS ENTES PÚBLICOS	0,00	0,00	0,00	0,00	0,00	520,00	0,00	520,00
46	A CORPORACIONES LOCALES	0,00	0,00	0,00	0,00	0,00	149.323,00-	26.250,00	123.073,00-
48	A FAMILIAS E INSTITUCIONES SIN FIN DE LUCRO	0,00	0,00	0,00	0,00	1.212.000,00	779.474,81	220,00	1.991.694,81
	Total Operaciones Corrientes	0,00	0,00	0,00	0,00	1.330.922,88	2.581.268,07-	98.793,85	1.151.551,34-
6	INVERSIONES REALES	0,00	0,00	0,00	0,00	0,00	55.217,00-	0,00	55.217,00-
60	PROYECTOS DE INVERSIÓN NUEVA	0,00	0,00	0,00	0,00	0,00	55.217,00-	0,00	55.217,00-
	Total Operaciones de Capital	0,00	0,00	0,00	0,00	0,00	55.217,00-	0,00	55.217,00-
	Total operaciones no financieras	0,00	0,00	0,00	0,00	1.330.922,88	2.636.485,07-	98.793,85	1.206.768,34-
	Total Programa	0,00	0,00	0,00	0,00	1.330.922,88	2.636.485,07-	98.793,85	1.206.768,34-
	Total Órgano Gestor	0,00	0,00	0,00	0,00	2.783.730,55	14.062.723,92-	109.150,87	11.169.842,50-

MODIFICACIONES DE CRÉDITO

Sección	18	EDUCACIÓN, CULTURA Y DEPORTES
Órgano Gestor	1807	DIRECCIÓN GENERAL DE UNIVERSIDADES, INVESTIGACIÓN E INNOVACIÓN
Programa	421A	DIRECCIÓN Y SERVICIOS GENERALES DE EDUCACIÓN, CULTURA Y DEPORTES

(IMPORTE EN EUROS)

CÓDIGO	Capítulo/Artículo	EXTRAORDINA-RIOS	SUPLEMENTOS	MODIFICACIONES TÉCNICAS	AMPLIACIONES	GENERACIONES	TRANSFEREN-CIAS	INCORPORACIÓN DE REMANENTES	TOTAL MODIFICACIONES
1	GASTOS DE PERSONAL	0,00	0,00	0,00	0,00	0,00	4.547,00	0,00	4.547,00
10	ALTOS CARGOS	0,00	0,00	0,00	0,00	0,00	4.547,00	0,00	4.547,00
	Total Operaciones Corrientes	0,00	0,00	0,00	0,00	0,00	4.547,00	0,00	4.547,00
	Total operaciones no financieras	0,00	0,00	0,00	0,00	0,00	4.547,00	0,00	4.547,00
	Total Programa	0,00	0,00	0,00	0,00	0,00	4.547,00	0,00	4.547,00

MODIFICACIONES DE CRÉDITO

Sección	18	EDUCACIÓN, CULTURA Y DEPORTES
Órgano Gestor	1807	DIRECCIÓN GENERAL DE UNIVERSIDADES, INVESTIGACIÓN E INNOVACIÓN
Programa	422C	ENSEÑANZA UNIVERSITARIA

(IMPORTE EN EUROS)

CÓDIGO	Capítulo/Artículo	EXTRAORDINA-RIOS	SUPLEMENTOS	MODIFICACIONES TÉCNICAS	AMPLIACIONES	GENERACIONES	TRANSFEREN-CIAS	INCORPORACIÓN DE REMANENTES	TOTAL MODIFICACIONES
1	GASTOS DE PERSONAL	0,00	0,00	0,00	0,00	0,00	1.095.364,00	0,00	1.095.364,00
12	FUNCIONARIOS (EXCEPTO DOCENTES Y DE INSTITUCIONES SANITARIAS)	0,00	0,00	0,00	0,00	0,00	54.364,00	0,00	54.364,00
13	LABORALES (EXCEPTO DE INSTITUCIONES SANITARIAS)	0,00	0,00	0,00	0,00	0,00	1.036.000,00	0,00	1.036.000,00
16	CUOTAS, PRESTACIONES Y GASTOS SOCIALES A CARGO DEL EMPLEADOR	0,00	0,00	0,00	0,00	0,00	5.000,00	0,00	5.000,00
2	GASTOS EN BIENES CORRIENTES Y SERVICIOS	0,00	0,00	0,00	0,00	0,00	299.200,00-	0,00	299.200,00-
21	REPARACIONES, MANTENIMIENTO Y CONSERVACIÓN	0,00	0,00	0,00	0,00	0,00	30.292,09	0,00	30.292,09
22	MATERIALES, SUMINISTROS Y OTROS	0,00	0,00	0,00	0,00	0,00	329.492,09-	0,00	329.492,09-
4	TRANSFERENCIAS CORRIENTES	0,00	0,00	0,00	0,00	65.000,00	5.142.593,00	65.000,00	5.272.593,00
42	A EMPRESAS PÚBLICAS DE LA JUNTA Y OTROS ENTES PÚBLICOS	0,00	0,00	0,00	0,00	65.000,00	5.014.393,00	65.000,00	5.144.393,00
48	A FAMILIAS E INSTITUCIONES SIN FIN DE LUCRO	0,00	0,00	0,00	0,00	0,00	128.200,00	0,00	128.200,00
	Total Operaciones Corrientes	0,00	0,00	0,00	0,00	65.000,00	5.938.757,00	65.000,00	6.068.757,00
6	INVERSIONES REALES	0,00	0,00	0,00	0,00	0,00	221.334,00-	0,00	221.334,00-
60	PROYECTOS DE INVERSIÓN NUEVA	0,00	0,00	0,00	0,00	0,00	221.334,00-	0,00	221.334,00-
7	TRANSFERENCIAS DE CAPITAL	0,00	0,00	0,00	0,00	0,00	2.234.430,00-	0,00	2.234.430,00-
72	A EMPRESAS PÚBLICAS DE LA JUNTA Y OTROS ENTES PÚBLICOS	0,00	0,00	0,00	0,00	0,00	2.234.430,00-	0,00	2.234.430,00-
	Total Operaciones de Capital	0,00	0,00	0,00	0,00	0,00	2.455.764,00-	0,00	2.455.764,00-

MODIFICACIONES DE CRÉDITO

Sección	18	EDUCACIÓN, CULTURA Y DEPORTES
Órgano Gestor	1807	DIRECCIÓN GENERAL DE UNIVERSIDADES, INVESTIGACIÓN E INNOVACIÓN
Programa	422C	ENSEÑANZA UNIVERSITARIA

(IMPORTE EN EUROS)

CÓDIGO	Capítulo/Artículo	EXTRAORDINA-RIOS	SUPLEMENTOS	MODIFICACIONES TÉCNICAS	AMPLIACIONES	GENERACIONES	TRANSFEREN-CIAS	INCORPORACIÓN DE REMANENTES	TOTAL MODIFICACIONES
	Total operaciones no financieras	0,00	0,00	0,00	0,00	65.000,00	3.482.993,00	65.000,00	3.612.993,00
	Total Programa	0,00	0,00	0,00	0,00	65.000,00	3.482.993,00	65.000,00	3.612.993,00

MODIFICACIONES DE CRÉDITO

Sección	18	EDUCACIÓN, CULTURA Y DEPORTES
Órgano Gestor	1807	DIRECCIÓN GENERAL DE UNIVERSIDADES, INVESTIGACIÓN E INNOVACIÓN
Programa	541B	INVESTIGACIÓN, INNOVACIÓN Y DESARROLLO TECNOLÓGICO

(IMPORTE EN EUROS)

CÓDIGO	Capítulo/Artículo	EXTRAORDINA-RIOS	SUPLEMENTOS	MODIFICACIONES TÉCNICAS	AMPLIACIONES	GENERACIONES	TRANSFEREN-CIAS	INCORPORACIÓN DE REMANENTES	TOTAL MODIFICACIONES
2	GASTOS EN BIENES CORRIENTES Y SER-VICIOS	0,00	0,00	0,00	0,00	0,00	55.000,00-	0,00	55.000,00-
22	MATERIALES, SUMINISTROS Y OTROS	0,00	0,00	0,00	0,00	0,00	55.000,00-	0,00	55.000,00-
4	TRANSFERENCIAS CORRIENTES	0,00	0,00	0,00	0,00	5.472.424,00	481.988,00-	0,00	4.990.436,00
42	A EMPRESAS PÚBLICAS DE LA JUNTA Y OTROS ENTES PÚBLICOS	0,00	0,00	0,00	0,00	5.472.424,00	57.754,00-	0,00	5.414.670,00
48	A FAMILIAS E INSTITUCIONES SIN FIN DE LUCRO	0,00	0,00	0,00	0,00	0,00	424.234,00-	0,00	424.234,00-
	Total Operaciones Corrientes	0,00	0,00	0,00	0,00	5.472.424,00	536.988,00-	0,00	4.935.436,00
7	TRANSFERENCIAS DE CAPITAL	0,00	0,00	0,00	0,00	288.810,00	418.624,00-	0,00	129.814,00-
72	A EMPRESAS PÚBLICAS DE LA JUNTA Y OTROS ENTES PÚBLICOS	0,00	0,00	0,00	0,00	288.810,00	669.352,46-	0,00	380.542,46-
73	A LA ADMINISTRACIÓN DEL ESTADO, OO.AA., EE.PP. Y OTROS ENTES PÚBLICOS ESTATALES	0,00	0,00	0,00	0,00	0,00	257.488,46	0,00	257.488,46
78	A FAMILIAS E INSTITUCIONES SIN FIN DE LUCRO	0,00	0,00	0,00	0,00	0,00	6.760,00-	0,00	6.760,00-
	Total Operaciones de Capital	0,00	0,00	0,00	0,00	288.810,00	418.624,00-	0,00	129.814,00-
	Total operaciones no financieras	0,00	0,00	0,00	0,00	5.761.234,00	955.612,00-	0,00	4.805.622,00
9	PASIVOS FINANCIEROS	0,00	0,00	0,00	0,00	0,00	114.601,00-	0,00	114.601,00-
91	AMORTIZACIÓN DE PRÉSTAMOS EN MONE-DA NACIONAL	0,00	0,00	0,00	0,00	0,00	114.601,00-	0,00	114.601,00-
	Total Operaciones financieras	0,00	0,00	0,00	0,00	0,00	114.601,00-	0,00	114.601,00-
	Total Programa	0,00	0,00	0,00	0,00	5.761.234,00	1.070.213,00-	0,00	4.691.021,00
	Total Órgano Gestor	0,00	0,00	0,00	0,00	5.826.234,00	2.417.327,00	65.000,00	8.308.561,00

MODIFICACIONES DE CRÉDITO

Sección	18	EDUCACIÓN, CULTURA Y DEPORTES
Órgano Gestor	1808	DIRECCIÓN GENERAL DE CULTURA
Programa	126B	SERVICIO DE PUBLICACIONES

(IMPORTE EN EUROS)

CÓDIGO	Capítulo/Artículo	EXTRAORDINA-RIOS	SUPLEMENTOS	MODIFICACIONES TÉCNICAS	AMPLIACIONES	GENERACIONES	TRANSFEREN-CIAS	INCORPORACIÓN DE REMANENTES	TOTAL MODIFICACIONES
1	GASTOS DE PERSONAL	0,00	0,00	0,00	0,00	0,00	15.932,00	0,00	15.932,00
12	FUNCIONARIOS (EXCEPTO DOCENTES Y DE INSTITUCIONES SANITARIAS)	0,00	0,00	0,00	0,00	0,00	15.932,00	0,00	15.932,00
2	GASTOS EN BIENES CORRIENTES Y SER-VICIOS	0,00	0,00	0,00	0,00	0,00	39.763,60-	0,00	39.763,60-
22	MATERIALES, SUMINISTROS Y OTROS	0,00	0,00	0,00	0,00	0,00	39.763,60-	0,00	39.763,60-
	Total Operaciones Corrientes	0,00	0,00	0,00	0,00	0,00	23.831,60-	0,00	23.831,60-
6	INVERSIONES REALES	0,00	0,00	0,00	0,00	0,00	23.513,84	0,00	23.513,84
60	PROYECTOS DE INVERSIÓN NUEVA	0,00	0,00	0,00	0,00	0,00	23.513,84	0,00	23.513,84
	Total Operaciones de Capital	0,00	0,00	0,00	0,00	0,00	23.513,84	0,00	23.513,84
	Total operaciones no financieras	0,00	0,00	0,00	0,00	0,00	317,76-	0,00	317,76-
	Total Programa	0,00	0,00	0,00	0,00	0,00	317,76-	0,00	317,76-

MODIFICACIONES DE CRÉDITO

Sección	18	EDUCACIÓN, CULTURA Y DEPORTES
Órgano Gestor	1808	DIRECCIÓN GENERAL DE CULTURA
Programa	452A	LIBROS, ARCHIVOS Y BIBLIOTECAS

(IMPORTE EN EUROS)

CÓDIGO	Capítulo/Artículo	EXTRAORDINA-RIOS	SUPLEMENTOS	MODIFICACIONES TÉCNICAS	AMPLIACIONES	GENERACIONES	TRANSFEREN-CIAS	INCORPORACIÓN DE REMANENTES	TOTAL MODIFICACIONES
1	GASTOS DE PERSONAL	0,00	0,00	0,00	0,00	0,00	654.867,44-	0,00	654.867,44-
12	FUNCIONARIOS (EXCEPTO DOCENTES Y DE INSTITUCIONES SANITARIAS)	0,00	0,00	0,00	0,00	0,00	482.617,94-	0,00	482.617,94-
13	LABORALES (EXCEPTO DE INSTITUCIONES SANITARIAS)	0,00	0,00	0,00	0,00	0,00	157.000,00-	0,00	157.000,00-
15	INCENTIVOS AL RENDIMIENTO	0,00	0,00	0,00	0,00	0,00	15.249,50-	0,00	15.249,50-
2	GASTOS EN BIENES CORRIENTES Y SER-VICIOS	0,00	0,00	0,00	0,00	4.693,00	740.533,39	0,00	745.226,39
20	ARRENDAMIENTOS Y CÁNONES	0,00	0,00	0,00	0,00	0,00	26.000,00-	0,00	26.000,00-
21	REPARACIONES, MANTENIMIENTO Y CON-SERVACIÓN	0,00	0,00	0,00	0,00	0,00	250.000,00	0,00	250.000,00
22	MATERIALES, SUMINISTROS Y OTROS	0,00	0,00	0,00	0,00	4.693,00	516.533,39	0,00	521.226,39
	Total Operaciones Corrientes	0,00	0,00	0,00	0,00	4.693,00	85.665,95	0,00	90.358,95
6	INVERSIONES REALES	0,00	0,00	0,00	0,00	0,00	0,00	0,00	0,00
60	PROYECTOS DE INVERSIÓN NUEVA	0,00	0,00	0,00	0,00	0,00	0,00	0,00	0,00
61	PROYECTOS DE INVERSIÓN DE REPOSICIÓN	0,00	0,00	0,00	0,00	0,00	0,00	0,00	0,00
	Total Operaciones de Capital	0,00	0,00	0,00	0,00	0,00	0,00	0,00	0,00
	Total operaciones no financieras	0,00	0,00	0,00	0,00	4.693,00	85.665,95	0,00	90.358,95
	Total Programa	0,00	0,00	0,00	0,00	4.693,00	85.665,95	0,00	90.358,95

MODIFICACIONES DE CRÉDITO

Sección	18	EDUCACIÓN, CULTURA Y DEPORTES
Órgano Gestor	1808	DIRECCIÓN GENERAL DE CULTURA
Programa	455A	GESTIÓN CULTURAL

(IMPORTE EN EUROS)

CÓDIGO	Capítulo/Artículo	EXTRAORDINA-RIOS	SUPLEMENTOS	MODIFICACIONES TÉCNICAS	AMPLIACIONES	GENERACIONES	TRANSFEREN-CIAS	INCORPORACIÓN DE REMANENTES	TOTAL MODIFICACIONES
1	GASTOS DE PERSONAL	0,00	0,00	0,00	0,00	0,00	362.790,02-	0,00	362.790,02-
12	FUNCIONARIOS (EXCEPTO DOCENTES Y DE INSTITUCIONES SANITARIAS)	0,00	0,00	0,00	0,00	0,00	362.790,02-	0,00	362.790,02-
2	GASTOS EN BIENES CORRIENTES Y SER-VICIOS	0,00	0,00	0,00	0,00	0,00	122.011,67-	0,00	122.011,67-
22	MATERIALES, SUMINISTROS Y OTROS	0,00	0,00	0,00	0,00	0,00	122.011,67-	0,00	122.011,67-
4	TRANSFERENCIAS CORRIENTES	0,00	0,00	0,00	0,00	0,00	72.011,67	0,00	72.011,67
46	A CORPORACIONES LOCALES	0,00	0,00	0,00	0,00	0,00	72.011,67	0,00	72.011,67
	Total Operaciones Corrientes	0,00	0,00	0,00	0,00	0,00	412.790,02-	0,00	412.790,02-
6	INVERSIONES REALES	0,00	0,00	0,00	0,00	0,00	31.267,18	0,00	31.267,18
60	PROYECTOS DE INVERSIÓN NUEVA	0,00	0,00	0,00	0,00	0,00	11.811,82-	0,00	11.811,82-
61	PROYECTOS DE INVERSIÓN DE REPOSICIÓN	0,00	0,00	0,00	0,00	0,00	43.079,00	0,00	43.079,00
7	TRANSFERENCIAS DE CAPITAL	0,00	0,00	0,00	0,00	0,00	635.237,64	0,00	635.237,64
72	A EMPRESAS PÚBLICAS DE LA JUNTA Y OTROS ENTES PÚBLICOS	0,00	0,00	0,00	0,00	0,00	634.992,22	0,00	634.992,22
76	A CORPORACIONES LOCALES	0,00	0,00	0,00	0,00	0,00	245,42	0,00	245,42
	Total Operaciones de Capital	0,00	0,00	0,00	0,00	0,00	666.504,82	0,00	666.504,82
	Total operaciones no financieras	0,00	0,00	0,00	0,00	0,00	253.714,80	0,00	253.714,80
	Total Programa	0,00	0,00	0,00	0,00	0,00	253.714,80	0,00	253.714,80

MODIFICACIONES DE CRÉDITO

Sección	18	EDUCACIÓN, CULTURA Y DEPORTES
Órgano Gestor	1808	DIRECCIÓN GENERAL DE CULTURA
Programa	458A	PATRIMONIO ARTÍSTICO Y MUSEOS

(IMPORTE EN EUROS)

CÓDIGO	Capítulo/Artículo	EXTRAORDINA-RIOS	SUPLEMENTOS	MODIFICACIONES TÉCNICAS	AMPLIACIONES	GENERACIONES	TRANSFEREN-CIAS	INCORPORACIÓN DE REMANENTES	TOTAL MODIFICACIONES
1	GASTOS DE PERSONAL	0,00	0,00	0,00	0,00	0,00	91.235,41-	0,00	91.235,41-
12	FUNCIONARIOS (EXCEPTO DOCENTES Y DE INSTITUCIONES SANITARIAS)	0,00	0,00	0,00	0,00	0,00	91.235,41-	0,00	91.235,41-
2	GASTOS EN BIENES CORRIENTES Y SER-VICIOS	0,00	0,00	0,00	0,00	0,00	590.624,37	0,00	590.624,37
20	ARRENDAMIENTOS Y CÁNONES	0,00	0,00	0,00	0,00	0,00	7.500,00	0,00	7.500,00
21	REPARACIONES, MANTENIMIENTO Y CON-SERVACIÓN	0,00	0,00	0,00	0,00	0,00	286.463,00	0,00	286.463,00
22	MATERIALES, SUMINISTROS Y OTROS	0,00	0,00	0,00	0,00	0,00	296.661,37	0,00	296.661,37
4	TRANSFERENCIAS CORRIENTES	0,00	0,00	0,00	0,00	0,00	156.413,03	0,00	156.413,03
42	A EMPRESAS PÚBLICAS DE LA JUNTA Y OTROS ENTES PÚBLICOS	0,00	0,00	0,00	0,00	0,00	116.413,03	0,00	116.413,03
43	A LA ADMINISTRACIÓN DEL ESTADO, OO.AA., EE.PP. Y OTROS ENTES PÚBLICOS ESTATALES	0,00	0,00	0,00	0,00	0,00	58.000,00	0,00	58.000,00
46	A CORPORACIONES LOCALES	0,00	0,00	0,00	0,00	0,00	120.000,00	0,00	120.000,00
48	A FAMILIAS E INSTITUCIONES SIN FIN DE LUCRO	0,00	0,00	0,00	0,00	0,00	138.000,00-	0,00	138.000,00-
	Total Operaciones Corrientes	0,00	0,00	0,00	0,00	0,00	655.801,99	0,00	655.801,99
6	INVERSIONES REALES	0,00	0,00	0,00	0,00	207.249,06	593.876,03-	0,00	386.626,97-
60	PROYECTOS DE INVERSIÓN NUEVA	0,00	0,00	0,00	0,00	0,00	224.378,97-	0,00	224.378,97-
61	PROYECTOS DE INVERSIÓN DE REPOSICIÓN	0,00	0,00	0,00	0,00	207.249,06	369.497,06-	0,00	162.248,00-
7	TRANSFERENCIAS DE CAPITAL	0,00	0,00	0,00	0,00	0,00	216.000,00-	0,00	216.000,00-

MODIFICACIONES DE CRÉDITO

Sección	18	EDUCACIÓN, CULTURA Y DEPORTES
Órgano Gestor	1808	DIRECCIÓN GENERAL DE CULTURA
Programa	458A	PATRIMONIO ARTÍSTICO Y MUSEOS

(IMPORTE EN EUROS)

CÓDIGO	Capítulo/Artículo	EXTRAORDINA-RIOS	SUPLEMENTOS	MODIFICACIONES TÉCNICAS	AMPLIACIONES	GENERACIONES	TRANSFEREN-CIAS	INCORPORACIÓN DE REMANENTES	TOTAL MODIFICACIONES
72	A EMPRESAS PÚBLICAS DE LA JUNTA Y OTROS ENTES PÚBLICOS	0,00	0,00	0,00	0,00	0,00	100.000,00-	0,00	100.000,00-
78	A FAMILIAS E INSTITUCIONES SIN FIN DE LUCRO	0,00	0,00	0,00	0,00	0,00	116.000,00-	0,00	116.000,00-
	Total Operaciones de Capital	0,00	0,00	0,00	0,00	207.249,06	809.876,03-	0,00	602.626,97-
	Total operaciones no financieras	0,00	0,00	0,00	0,00	207.249,06	154.074,04-	0,00	53.175,02
	Total Programa	0,00	0,00	0,00	0,00	207.249,06	154.074,04-	0,00	53.175,02
	Total Órgano Gestor	0,00	0,00	0,00	0,00	211.942,06	184.988,95	0,00	396.931,01

MODIFICACIONES DE CRÉDITO

Sección	18	EDUCACIÓN, CULTURA Y DEPORTES
Órgano Gestor	1809	DIRECCIÓN GENERAL DE DEPORTES
Programa	457A	INFRAESTRUCTURA, FOMENTO Y APOYO AL DEPORTE

(IMPORTE EN EUROS)

CÓDIGO	Capítulo/Artículo	EXTRAORDINA-RIOS	SUPLEMENTOS	MODIFICACIONES TÉCNICAS	AMPLIACIONES	GENERACIONES	TRANSFEREN-CIAS	INCORPORACIÓN DE REMANENTES	TOTAL MODIFICACIONES
1	GASTOS DE PERSONAL	0,00	0,00	0,00	0,00	0,00	40.126,56	0,00	40.126,56
12	FUNCIONARIOS (EXCEPTO DOCENTES Y DE INSTITUCIONES SANITARIAS)	0,00	0,00	0,00	0,00	0,00	83.611,44-	0,00	83.611,44-
15	INCENTIVOS AL RENDIMIENTO	0,00	0,00	0,00	0,00	0,00	123.738,00	0,00	123.738,00
2	GASTOS EN BIENES CORRIENTES Y SER-VICIOS	0,00	0,00	0,00	0,00	0,00	106.519,23-	0,00	106.519,23-
20	ARRENDAMIENTOS Y CÁNONES	0,00	0,00	0,00	0,00	0,00	30.000,00-	0,00	30.000,00-
21	REPARACIONES, MANTENIMIENTO Y CON-SERVACIÓN	0,00	0,00	0,00	0,00	0,00	25.000,00-	0,00	25.000,00-
22	MATERIALES, SUMINISTROS Y OTROS	0,00	0,00	0,00	0,00	0,00	51.519,23-	0,00	51.519,23-
4	TRANSFERENCIAS CORRIENTES	0,00	0,00	0,00	0,00	52.714,00	141.091,98	0,00	193.805,98
46	A CORPORACIONES LOCALES	0,00	0,00	0,00	0,00	0,00	65.000,00	0,00	65.000,00
47	A EMPRESAS PRIVADAS	0,00	0,00	0,00	0,00	0,00	14.000,00	0,00	14.000,00
48	A FAMILIAS E INSTITUCIONES SIN FIN DE LUCRO	0,00	0,00	0,00	0,00	52.714,00	62.091,98	0,00	114.805,98
	Total Operaciones Corrientes	0,00	0,00	0,00	0,00	52.714,00	74.699,31	0,00	127.413,31
6	INVERSIONES REALES	0,00	0,00	0,00	0,00	0,00	24.360,00-	0,00	24.360,00-
60	PROYECTOS DE INVERSIÓN NUEVA	0,00	0,00	0,00	0,00	0,00	24.360,00-	0,00	24.360,00-
7	TRANSFERENCIAS DE CAPITAL	0,00	0,00	0,00	0,00	0,00	38.719,76	0,00	38.719,76
72	A EMPRESAS PÚBLICAS DE LA JUNTA Y OTROS ENTES PÚBLICOS	0,00	0,00	0,00	0,00	0,00	3.023,06	0,00	3.023,06

MODIFICACIONES DE CRÉDITO

Sección	18	EDUCACIÓN, CULTURA Y DEPORTES
Órgano Gestor	1809	DIRECCIÓN GENERAL DE DEPORTES
Programa	457A	INFRAESTRUCTURA, FOMENTO Y APOYO AL DEPORTE

(IMPORTE EN EUROS)

CÓDIGO	Capítulo/Artículo	EXTRAORDINA-RIOS	SUPLEMENTOS	MODIFICACIONES TÉCNICAS	AMPLIACIONES	GENERACIONES	TRANSFEREN-CIAS	INCORPORACIÓN DE REMANENTES	TOTAL MODIFICACIONES
76	A CORPORACIONES LOCALES	0,00	0,00	0,00	0,00	0,00	35.696,70	0,00	35.696,70
	Total Operaciones de Capital	0,00	0,00	0,00	0,00	0,00	14.359,76	0,00	14.359,76
	Total operaciones no financieras	0,00	0,00	0,00	0,00	52.714,00	89.059,07	0,00	141.773,07
	Total Programa	0,00	0,00	0,00	0,00	52.714,00	89.059,07	0,00	141.773,07
	Total Órgano Gestor	0,00	0,00	0,00	0,00	52.714,00	89.059,07	0,00	141.773,07
	Total Sección	0,00	0,00	0,00	0,00	9.533.479,88	14.828.666,32-	717.508,37	4.577.678,07-

MODIFICACIONES DE CRÉDITO

Sección	19	EMPLEO Y ECONOMÍA
Órgano Gestor	1902	SECRETARÍA GENERAL
Programa	321A	DIRECCIÓN Y SERVICIOS GENERALES DE EMPLEO Y ECONOMÍA

(IMPORTE EN EUROS)

CÓDIGO	Capítulo/Artículo	EXTRAORDINA-RIOS	SUPLEMENTOS	MODIFICACIONES TÉCNICAS	AMPLIACIONES	GENERACIONES	TRANSFEREN-CIAS	INCORPORACIÓN DE REMANENTES	TOTAL MODIFICACIONES
1	GASTOS DE PERSONAL	0,00	0,00	0,00	0,00	0,00	19.215,00	0,00	19.215,00
16	CUOTAS, PRESTACIONES Y GASTOS SOCIA-LES A CARGO DEL EMPLEADOR	0,00	0,00	0,00	0,00	0,00	19.215,00	0,00	19.215,00
2	GASTOS EN BIENES CORRIENTES Y SER-VICIOS	0,00	0,00	0,00	0,00	0,00	1.950.740,00-	0,00	1.950.740,00-
20	ARRENDAMIENTOS Y CÁNONES	0,00	0,00	0,00	0,00	0,00	118.000,00-	0,00	118.000,00-
21	REPARACIONES, MANTENIMIENTO Y CON-SERVACIÓN	0,00	0,00	0,00	0,00	0,00	152.000,00-	0,00	152.000,00-
22	MATERIALES, SUMINISTROS Y OTROS	0,00	0,00	0,00	0,00	0,00	1.680.740,00-	0,00	1.680.740,00-
23	INDEMNIZACIONES POR RAZÓN DE SERVI-CIO	0,00	0,00	0,00	0,00	0,00	0,00	0,00	0,00
	Total Operaciones Corrientes	0,00	0,00	0,00	0,00	0,00	1.931.525,00-	0,00	1.931.525,00-
6	INVERSIONES REALES	0,00	0,00	0,00	0,00	0,00	26.700,00-	3.756.531,21	3.729.831,21
60	PROYECTOS DE INVERSIÓN NUEVA	0,00	0,00	0,00	0,00	0,00	503.962,58-	3.731.227,08	3.227.264,50
61	PROYECTOS DE INVERSIÓN DE REPOSICIÓN	0,00	0,00	0,00	0,00	0,00	477.262,58	25.304,13	502.566,71
	Total Operaciones de Capital	0,00	0,00	0,00	0,00	0,00	26.700,00-	3.756.531,21	3.729.831,21
	Total operaciones no financieras	0,00	0,00	0,00	0,00	0,00	1.958.225,00-	3.756.531,21	1.798.306,21
8	ACTIVOS FINANCIEROS	0,00	0,00	0,00	0,00	0,00	50.000,00	0,00	50.000,00
82	CONCESIÓN DE PRÉSTAMOS	0,00	0,00	0,00	0,00	0,00	50.000,00	0,00	50.000,00
	Total Operaciones financieras	0,00	0,00	0,00	0,00	0,00	50.000,00	0,00	50.000,00
	Total Programa	0,00	0,00	0,00	0,00	0,00	1.908.225,00-	3.756.531,21	1.848.306,21
	Total Órgano Gestor	0,00	0,00	0,00	0,00	0,00	1.908.225,00-	3.756.531,21	1.848.306,21

MODIFICACIONES DE CRÉDITO

Sección	19	EMPLEO Y ECONOMÍA
Órgano Gestor	1903	DIRECCIÓN GENERAL DE RELACIONES LABORALES Y SEGURIDAD Y SALUD LABORAL
Programa	315A	PREVENCIÓN DE RIESGOS

(IMPORTE EN EUROS)

CÓDIGO	Capítulo/Artículo	EXTRAORDINA-RIOS	SUPLEMENTOS	MODIFICACIONES TÉCNICAS	AMPLIACIONES	GENERACIONES	TRANSFEREN-CIAS	INCORPORACIÓN DE REMANENTES	TOTAL MODIFICACIONES
2	GASTOS EN BIENES CORRIENTES Y SER-VICIOS	0,00	0,00	0,00	0,00	0,00	200.000,00-	0,00	200.000,00-
22	MATERIALES, SUMINISTROS Y OTROS	0,00	0,00	0,00	0,00	0,00	200.000,00-	0,00	200.000,00-
23	INDEMNIZACIONES POR RAZÓN DE SERVI-CIO	0,00	0,00	0,00	0,00	0,00	0,00	0,00	0,00
4	TRANSFERENCIAS CORRIENTES	0,00	0,00	0,00	0,00	0,00	250.000,00	0,00	250.000,00
48	A FAMILIAS E INSTITUCIONES SIN FIN DE LUCRO	0,00	0,00	0,00	0,00	0,00	250.000,00	0,00	250.000,00
	Total Operaciones Corrientes	0,00	0,00	0,00	0,00	0,00	50.000,00	0,00	50.000,00
	Total operaciones no financieras	0,00	0,00	0,00	0,00	0,00	50.000,00	0,00	50.000,00
	Total Programa	0,00	0,00	0,00	0,00	0,00	50.000,00	0,00	50.000,00

MODIFICACIONES DE CRÉDITO

Sección	19	EMPLEO Y ECONOMÍA
Órgano Gestor	1903	DIRECCIÓN GENERAL DE RELACIONES LABORALES Y SEGURIDAD Y SALUD LABORAL
Programa	322A	FOMENTO DEL AUTOEMPLEO Y RELACIONES LABORALES

(IMPORTE EN EUROS)

CÓDIGO	Capítulo/Artículo	EXTRAORDINA-RIOS	SUPLEMENTOS	MODIFICACIONES TÉCNICAS	AMPLIACIONES	GENERACIONES	TRANSFEREN-CIAS	INCORPORACIÓN DE REMANENTES	TOTAL MODIFICACIONES
1	GASTOS DE PERSONAL	0,00	0,00	0,00	0,00	0,00	100.000,00-	0,00	100.000,00-
12	FUNCIONARIOS (EXCEPTO DOCENTES Y DE INSTITUCIONES SANITARIAS)	0,00	0,00	0,00	0,00	0,00	100.000,00-	0,00	100.000,00-
2	GASTOS EN BIENES CORRIENTES Y SER-VICIOS	0,00	0,00	0,00	0,00	0,00	27.000,00-	0,00	27.000,00-
22	MATERIALES, SUMINISTROS Y OTROS	0,00	0,00	0,00	0,00	0,00	27.000,00-	0,00	27.000,00-
23	INDEMNIZACIONES POR RAZÓN DE SERVI-CIO	0,00	0,00	0,00	0,00	0,00	0,00	0,00	0,00
4	TRANSFERENCIAS CORRIENTES	0,00	0,00	0,00	0,00	0,00	197.401,00-	4.277.649,47	4.080.248,47
46	A CORPORACIONES LOCALES	0,00	0,00	0,00	0,00	0,00	0,00	2.779,72	2.779,72
47	A EMPRESAS PRIVADAS	0,00	0,00	0,00	0,00	0,00	173.000,00-	3.719.850,31	3.546.850,31
48	A FAMILIAS E INSTITUCIONES SIN FIN DE LUCRO	0,00	0,00	0,00	0,00	0,00	24.401,00-	555.019,44	530.618,44
	Total Operaciones Corrientes	0,00	0,00	0,00	0,00	0,00	324.401,00-	4.277.649,47	3.953.248,47
7	TRANSFERENCIAS DE CAPITAL	0,00	0,00	0,00	0,00	0,00	733.100,00-	946.409,40	213.309,40
77	A EMPRESAS PRIVADAS	0,00	0,00	0,00	0,00	0,00	733.100,00-	808.274,41	75.174,41
78	A FAMILIAS E INSTITUCIONES SIN FIN DE LUCRO	0,00	0,00	0,00	0,00	0,00	0,00	138.134,99	138.134,99
	Total Operaciones de Capital	0,00	0,00	0,00	0,00	0,00	733.100,00-	946.409,40	213.309,40
	Total operaciones no financieras	0,00	0,00	0,00	0,00	0,00	1.057.501,00-	5.224.058,87	4.166.557,87
8	ACTIVOS FINANCIEROS	0,00	0,00	0,00	0,00	0,00	50.000,00-	0,00	50.000,00-

MODIFICACIONES DE CRÉDITO

Sección	19	EMPLEO Y ECONOMÍA
Órgano Gestor	1903	DIRECCIÓN GENERAL DE RELACIONES LABORALES Y SEGURIDAD Y SALUD LABORAL
Programa	322A	FOMENTO DEL AUTOEMPLEO Y RELACIONES LABORALES

(IMPORTE EN EUROS)

CÓDIGO	Capítulo/Artículo	EXTRAORDINA-RIOS	SUPLEMENTOS	MODIFICACIONES TÉCNICAS	AMPLIACIONES	GENERACIONES	TRANSFEREN-CIAS	INCORPORACIÓN DE REMANENTES	TOTAL MODIFICACIONES
82	CONCESIÓN DE PRÉSTAMOS	0,00	0,00	0,00	0,00	0,00	50.000,00-	0,00	50.000,00-
	Total Operaciones financieras	0,00	0,00	0,00	0,00	0,00	50.000,00-	0,00	50.000,00-
	Total Programa	0,00	0,00	0,00	0,00	0,00	1.107.501,00-	5.224.058,87	4.116.557,87
	Total Órgano Gestor	0,00	0,00	0,00	0,00	0,00	1.057.501,00-	5.224.058,87	4.166.557,87

MODIFICACIONES DE CRÉDITO

Sección	19	EMPLEO Y ECONOMÍA
Órgano Gestor	1908	DIRECCIÓN GENERAL DE EMPLEO Y JUVENTUD
Programa	321A	DIRECCIÓN Y SERVICIOS GENERALES DE EMPLEO Y ECONOMÍA

(IMPORTE EN EUROS)

CÓDIGO	Capítulo/Artículo	EXTRAORDINA-RIOS	SUPLEMENTOS	MODIFICACIONES TÉCNICAS	AMPLIACIONES	GENERACIONES	TRANSFEREN-CIAS	INCORPORACIÓN DE REMANENTES	TOTAL MODIFICACIONES
1	GASTOS DE PERSONAL	0,00	0,00	0,00	0,00	0,00	750.000,00-	0,00	750.000,00-
12	FUNCIONARIOS (EXCEPTO DOCENTES Y DE INSTITUCIONES SANITARIAS)	0,00	0,00	0,00	0,00	0,00	750.000,00-	0,00	750.000,00-
2	GASTOS EN BIENES CORRIENTES Y SER-VICIOS	0,00	0,00	0,00	0,00	0,00	522.900,00-	0,00	522.900,00-
22	MATERIALES, SUMINISTROS Y OTROS	0,00	0,00	0,00	0,00	0,00	522.900,00-	0,00	522.900,00-
23	INDEMNIZACIONES POR RAZÓN DE SERVI-CIO	0,00	0,00	0,00	0,00	0,00	0,00	0,00	0,00
	Total Operaciones Corrientes	0,00	0,00	0,00	0,00	0,00	1.272.900,00-	0,00	1.272.900,00-
	Total operaciones no financieras	0,00	0,00	0,00	0,00	0,00	1.272.900,00-	0,00	1.272.900,00-
	Total Programa	0,00	0,00	0,00	0,00	0,00	1.272.900,00-	0,00	1.272.900,00-

MODIFICACIONES DE CRÉDITO

Sección	19	EMPLEO Y ECONOMÍA
Órgano Gestor	1908	DIRECCIÓN GENERAL DE EMPLEO Y JUVENTUD
Programa	322B	FOMENTO Y GESTIÓN EMPLEO

(IMPORTE EN EUROS)

CÓDIGO	Capítulo/Artículo	EXTRAORDINA-RIOS	SUPLEMENTOS	MODIFICACIONES TÉCNICAS	AMPLIACIONES	GENERACIONES	TRANSFEREN-CIAS	INCORPORACIÓN DE REMANENTES	TOTAL MODIFICACIONES
4	TRANSFERENCIAS CORRIENTES	0,00	0,00	0,00	0,00	0,00	4.633.718,96	10.914.513,37	15.548.232,33
46	A CORPORACIONES LOCALES	0,00	0,00	0,00	0,00	0,00	3.377,29	0,00	3.377,29
47	A EMPRESAS PRIVADAS	0,00	0,00	0,00	0,00	0,00	3.510.341,67	8.240.991,64	11.751.333,31
48	A FAMILIAS E INSTITUCIONES SIN FIN DE LUCRO	0,00	0,00	0,00	0,00	0,00	1.120.000,00	2.673.521,73	3.793.521,73
	Total Operaciones Corrientes	0,00	0,00	0,00	0,00	0,00	4.633.718,96	10.914.513,37	15.548.232,33
	Total operaciones no financieras	0,00	0,00	0,00	0,00	0,00	4.633.718,96	10.914.513,37	15.548.232,33
	Total Programa	0,00	0,00	0,00	0,00	0,00	4.633.718,96	10.914.513,37	15.548.232,33

MODIFICACIONES DE CRÉDITO

Sección	19	EMPLEO Y ECONOMÍA
Órgano Gestor	1908	DIRECCIÓN GENERAL DE EMPLEO Y JUVENTUD
Programa	323A	PROMOCIÓN Y SERVICIOS DE LA JUVENTUD

(IMPORTE EN EUROS)

CÓDIGO	Capítulo/Artículo	EXTRAORDINA-RIOS	SUPLEMENTOS	MODIFICACIONES TÉCNICAS	AMPLIACIONES	GENERACIONES	TRANSFEREN-CIAS	INCORPORACIÓN DE REMANENTES	TOTAL MODIFICACIONES
4	TRANSFERENCIAS CORRIENTES	0,00	0,00	0,00	0,00	0,00	131.750,00	0,00	131.750,00
46	A CORPORACIONES LOCALES	0,00	0,00	0,00	0,00	0,00	47.000,00	0,00	47.000,00
48	A FAMILIAS E INSTITUCIONES SIN FIN DE LUCRO	0,00	0,00	0,00	0,00	0,00	84.750,00	0,00	84.750,00
	Total Operaciones Corrientes	0,00	0,00	0,00	0,00	0,00	131.750,00	0,00	131.750,00
7	TRANSFERENCIAS DE CAPITAL	0,00	0,00	0,00	0,00	0,00	506.300,00-	0,00	506.300,00-
76	A CORPORACIONES LOCALES	0,00	0,00	0,00	0,00	0,00	506.300,00-	0,00	506.300,00-
	Total Operaciones de Capital	0,00	0,00	0,00	0,00	0,00	506.300,00-	0,00	506.300,00-
	Total operaciones no financieras	0,00	0,00	0,00	0,00	0,00	374.550,00-	0,00	374.550,00-
	Total Programa	0,00	0,00	0,00	0,00	0,00	374.550,00-	0,00	374.550,00-
	Total Órgano Gestor	0,00	0,00	0,00	0,00	0,00	2.986.268,96	10.914.513,37	13.900.782,33

MODIFICACIONES DE CRÉDITO

Sección	19	EMPLEO Y ECONOMÍA
Órgano Gestor	1909	DIRECCIÓN GENERAL DE FORMACIÓN
Programa	321A	DIRECCIÓN Y SERVICIOS GENERALES DE EMPLEO Y ECONOMÍA

(IMPORTE EN EUROS)

CÓDIGO	Capítulo/Artículo	EXTRAORDINA-RIOS	SUPLEMENTOS	MODIFICACIONES TÉCNICAS	AMPLIACIONES	GENERACIONES	TRANSFEREN-CIAS	INCORPORACIÓN DE REMANENTES	TOTAL MODIFICACIONES
1	GASTOS DE PERSONAL	0,00	0,00	0,00	0,00	0,00	200.000,00	0,00	200.000,00
12	FUNCIONARIOS (EXCEPTO DOCENTES Y DE INSTITUCIONES SANITARIAS)	0,00	0,00	0,00	0,00	0,00	200.000,00	0,00	200.000,00
2	GASTOS EN BIENES CORRIENTES Y SER-VICIOS	0,00	0,00	0,00	0,00	0,00	0,00	0,00	0,00
22	MATERIALES, SUMINISTROS Y OTROS	0,00	0,00	0,00	0,00	0,00	0,00	0,00	0,00
23	INDEMNIZACIONES POR RAZÓN DE SERVI-CIO	0,00	0,00	0,00	0,00	0,00	0,00	0,00	0,00
	Total Operaciones Corrientes	0,00	0,00	0,00	0,00	0,00	200.000,00	0,00	200.000,00
	Total operaciones no financieras	0,00	0,00	0,00	0,00	0,00	200.000,00	0,00	200.000,00
	Total Programa	0,00	0,00	0,00	0,00	0,00	200.000,00	0,00	200.000,00

MODIFICACIONES DE CRÉDITO

Sección	19	EMPLEO Y ECONOMÍA
Órgano Gestor	1909	DIRECCIÓN GENERAL DE FORMACIÓN
Programa	324A	FORMACIÓN OCUPACIONAL

(IMPORTE EN EUROS)

CÓDIGO	Capítulo/Artículo	EXTRAORDINA-RIOS	SUPLEMENTOS	MODIFICACIONES TÉCNICAS	AMPLIACIONES	GENERACIONES	TRANSFEREN-CIAS	INCORPORACIÓN DE REMANENTES	TOTAL MODIFICACIONES
2	GASTOS EN BIENES CORRIENTES Y SER-VICIOS	0,00	0,00	0,00	0,00	0,00	2.660.000,00-	1.250.887,87	1.409.112,13-
22	MATERIALES, SUMINISTROS Y OTROS	0,00	0,00	0,00	0,00	0,00	2.660.000,00-	1.250.887,87	1.409.112,13-
4	TRANSFERENCIAS CORRIENTES	0,00	0,00	0,00	0,00	0,00	8.323.370,13-	45.338.790,95	37.015.420,82
46	A CORPORACIONES LOCALES	0,00	0,00	0,00	0,00	0,00	544.587,57-	1.969.405,74	1.424.818,17
47	A EMPRESAS PRIVADAS	0,00	0,00	0,00	0,00	0,00	5.369.335,58-	27.616.188,86	22.246.853,28
48	A FAMILIAS E INSTITUCIONES SIN FIN DE LUCRO	0,00	0,00	0,00	0,00	0,00	2.409.446,98-	15.753.196,35	13.343.749,37
	Total Operaciones Corrientes	0,00	0,00	0,00	0,00	0,00	10.983.370,13-	46.589.678,82	35.606.308,69
7	TRANSFERENCIAS DE CAPITAL	0,00	0,00	0,00	0,00	0,00	21.218,00	0,00	21.218,00
78	A FAMILIAS E INSTITUCIONES SIN FIN DE LUCRO	0,00	0,00	0,00	0,00	0,00	21.218,00	0,00	21.218,00
	Total Operaciones de Capital	0,00	0,00	0,00	0,00	0,00	21.218,00	0,00	21.218,00
	Total operaciones no financieras	0,00	0,00	0,00	0,00	0,00	10.962.152,13-	46.589.678,82	35.627.526,69
	Total Programa	0,00	0,00	0,00	0,00	0,00	10.962.152,13-	46.589.678,82	35.627.526,69

MODIFICACIONES DE CRÉDITO

Sección	19	EMPLEO Y ECONOMÍA
Órgano Gestor	1909	DIRECCIÓN GENERAL DE FORMACIÓN
Programa	324B	ESCUELAS TALLER, CASAS DE OFICIO Y TALLERES DE EMPLEO

(IMPORTE EN EUROS)

CÓDIGO	Capítulo/Artículo	EXTRAORDINA-RIOS	SUPLEMENTOS	MODIFICACIONES TÉCNICAS	AMPLIACIONES	GENERACIONES	TRANSFEREN-CIAS	INCORPORACIÓN DE REMANENTES	TOTAL MODIFICACIONES
4	TRANSFERENCIAS CORRIENTES	0,00	0,00	0,00	0,00	0,00	133.719,87-	15.688.601,55	15.554.881,68
42	A EMPRESAS PÚBLICAS DE LA JUNTA Y OTROS ENTES PÚBLICOS	0,00	0,00	0,00	0,00	0,00	100.000,00	0,00	100.000,00
43	A LA ADMINISTRACIÓN DEL ESTADO, OO.AA., EE.PP. Y OTROS ENTES PÚBLICOS ESTATALES	0,00	0,00	0,00	0,00	0,00	72.989,28	0,00	72.989,28
46	A CORPORACIONES LOCALES	0,00	0,00	0,00	0,00	0,00	1.146.036,40	12.411.136,48	13.557.172,88
47	A EMPRESAS PRIVADAS	0,00	0,00	0,00	0,00	0,00	905.000,00-	0,00	905.000,00-
48	A FAMILIAS E INSTITUCIONES SIN FIN DE LUCRO	0,00	0,00	0,00	0,00	0,00	547.745,55-	3.277.465,07	2.729.719,52
	Total Operaciones Corrientes	0,00	0,00	0,00	0,00	0,00	133.719,87-	15.688.601,55	15.554.881,68
	Total operaciones no financieras	0,00	0,00	0,00	0,00	0,00	133.719,87-	15.688.601,55	15.554.881,68
	Total Programa	0,00	0,00	0,00	0,00	0,00	133.719,87-	15.688.601,55	15.554.881,68
	Total Órgano Gestor	0,00	0,00	0,00	0,00	0,00	10.895.872,00-	62.278.280,37	51.382.408,37

MODIFICACIONES DE CRÉDITO

Sección	19	EMPLEO Y ECONOMÍA
Órgano Gestor	1910	DIRECCIÓN GENERAL DE DESARROLLO DE ESTRATEGIA ECONÓMICA Y ASUNTOSEUROPEOS
Programa	131A	COORDINACIÓN DE ASUNTOS EUROPEOS

(IMPORTE EN EUROS)

CÓDIGO	Capítulo/Artículo	EXTRAORDINA-RIOS	SUPLEMENTOS	MODIFICACIONES TÉCNICAS	AMPLIACIONES	GENERACIONES	TRANSFEREN-CIAS	INCORPORACIÓN DE REMANENTES	TOTAL MODIFICACIONES
2	GASTOS EN BIENES CORRIENTES Y SER-VICIOS	0,00	0,00	0,00	0,00	0,00	40.000,00-	0,00	40.000,00-
22	MATERIALES, SUMINISTROS Y OTROS	0,00	0,00	0,00	0,00	0,00	40.000,00-	0,00	40.000,00-
	Total Operaciones Corrientes	0,00	0,00	0,00	0,00	0,00	40.000,00-	0,00	40.000,00-
	Total operaciones no financieras	0,00	0,00	0,00	0,00	0,00	40.000,00-	0,00	40.000,00-
	Total Programa	0,00	0,00	0,00	0,00	0,00	40.000,00-	0,00	40.000,00-

MODIFICACIONES DE CRÉDITO

Sección	19	EMPLEO Y ECONOMÍA
Órgano Gestor	1910	DIRECCIÓN GENERAL DE DESARROLLO DE ESTRATEGIA ECONÓMICA Y ASUNTOSEUROPEOS
Programa	612A	PLANIFICACIÓN ECONÓMICA

(IMPORTE EN EUROS)

CÓDIGO	Capítulo/Artículo	EXTRAORDINA-RIOS	SUPLEMENTOS	MODIFICACIONES TÉCNICAS	AMPLIACIONES	GENERACIONES	TRANSFEREN-CIAS	INCORPORACIÓN DE REMANENTES	TOTAL MODIFICACIONES
1	GASTOS DE PERSONAL	0,00	0,00	0,00	0,00	0,00	200.000,00-	0,00	200.000,00-
12	FUNCIONARIOS (EXCEPTO DOCENTES Y DE INSTITUCIONES SANITARIAS)	0,00	0,00	0,00	0,00	0,00	200.000,00-	0,00	200.000,00-
4	TRANSFERENCIAS CORRIENTES	0,00	0,00	0,00	0,00	0,00	283.257,40-	559.156,24	275.898,84
46	A CORPORACIONES LOCALES	0,00	0,00	0,00	0,00	0,00	283.257,40-	287.950,30	4.692,90
47	A EMPRESAS PRIVADAS	0,00	0,00	0,00	0,00	0,00	0,00	177.528,14	177.528,14
48	A FAMILIAS E INSTITUCIONES SIN FIN DE LUCRO	0,00	0,00	0,00	0,00	0,00	0,00	93.677,80	93.677,80
	Total Operaciones Corrientes	0,00	0,00	0,00	0,00	0,00	483.257,40-	559.156,24	75.898,84
7	TRANSFERENCIAS DE CAPITAL	0,00	0,00	0,00	0,00	0,00	283.257,40	0,00	283.257,40
76	A CORPORACIONES LOCALES	0,00	0,00	0,00	0,00	0,00	283.257,40	0,00	283.257,40
	Total Operaciones de Capital	0,00	0,00	0,00	0,00	0,00	283.257,40	0,00	283.257,40
	Total operaciones no financieras	0,00	0,00	0,00	0,00	0,00	200.000,00-	559.156,24	359.156,24
	Total Programa	0,00	0,00	0,00	0,00	0,00	200.000,00-	559.156,24	359.156,24

MODIFICACIONES DE CRÉDITO

Sección	19	EMPLEO Y ECONOMÍA
Órgano Gestor	1910	DIRECCIÓN GENERAL DE DESARROLLO DE ESTRATEGIA ECONÓMICA Y ASUNTOSEUROPEOS
Programa	612E	ECONOMÍA Y GESTIÓN DE FONDOS COMUNITARIOS

(IMPORTE EN EUROS)

CÓDIGO	Capítulo/Artículo	EXTRAORDINA-RIOS	SUPLEMENTOS	MODIFICACIONES TÉCNICAS	AMPLIACIONES	GENERACIONES	TRANSFEREN-CIAS	INCORPORACIÓN DE REMANENTES	TOTAL MODIFICACIONES
4	TRANSFERENCIAS CORRIENTES	0,00	0,00	0,00	0,00	0,00	200.000,00-	0,00	200.000,00-
48	A FAMILIAS E INSTITUCIONES SIN FIN DE LUCRO	0,00	0,00	0,00	0,00	0,00	200.000,00-	0,00	200.000,00-
	Total Operaciones Corrientes	0,00	0,00	0,00	0,00	0,00	200.000,00-	0,00	200.000,00-
	Total operaciones no financieras	0,00	0,00	0,00	0,00	0,00	200.000,00-	0,00	200.000,00-
	Total Programa	0,00	0,00	0,00	0,00	0,00	200.000,00-	0,00	200.000,00-
	Total Órgano Gestor	0,00	0,00	0,00	0,00	0,00	440.000,00-	559.156,24	119.156,24

MODIFICACIONES DE CRÉDITO

Sección	19	EMPLEO Y ECONOMÍA
Órgano Gestor	1911	DIRECCIÓN GENERAL DE ECONOMÍA, COMPETITIVIDAD Y COMERCIO
Programa	541F	FOMENTO DE LA INNOVACIÓN TECNOLÓGICA

(IMPORTE EN EUROS)

CÓDIGO	Capítulo/Artículo	EXTRAORDINA-RIOS	SUPLEMENTOS	MODIFICACIONES TÉCNICAS	AMPLIACIONES	GENERACIONES	TRANSFEREN-CIAS	INCORPORACIÓN DE REMANENTES	TOTAL MODIFICACIONES
4	TRANSFERENCIAS CORRIENTES	0,00	0,00	0,00	0,00	0,00	4.187.977,41-	3.324.345,98	863.631,43-
42	A EMPRESAS PÚBLICAS DE LA JUNTA Y OTROS ENTES PÚBLICOS	0,00	0,00	0,00	0,00	0,00	1.958.489,59-	0,00	1.958.489,59-
47	A EMPRESAS PRIVADAS	0,00	0,00	0,00	0,00	0,00	952.687,82-	1.829.637,33	876.949,51
48	A FAMILIAS E INSTITUCIONES SIN FIN DE LUCRO	0,00	0,00	0,00	0,00	0,00	1.276.800,00-	1.494.708,65	217.908,65
	Total Operaciones Corrientes	0,00	0,00	0,00	0,00	0,00	4.187.977,41-	3.324.345,98	863.631,43-
7	TRANSFERENCIAS DE CAPITAL	0,00	0,00	0,00	0,00	0,00	0,00	383.812,55	383.812,55
77	A EMPRESAS PRIVADAS	0,00	0,00	0,00	0,00	0,00	0,00	360.565,26	360.565,26
78	A FAMILIAS E INSTITUCIONES SIN FIN DE LUCRO	0,00	0,00	0,00	0,00	0,00	0,00	23.247,29	23.247,29
	Total Operaciones de Capital	0,00	0,00	0,00	0,00	0,00	0,00	383.812,55	383.812,55
	Total operaciones no financieras	0,00	0,00	0,00	0,00	0,00	4.187.977,41-	3.708.158,53	479.818,88-
	Total Programa	0,00	0,00	0,00	0,00	0,00	4.187.977,41-	3.708.158,53	479.818,88-

MODIFICACIONES DE CRÉDITO

Sección	19	EMPLEO Y ECONOMÍA
Órgano Gestor	1911	DIRECCIÓN GENERAL DE ECONOMÍA, COMPETITIVIDAD Y COMERCIO
Programa	724A	PROMOCIÓN Y DESARROLLO EMPRESARIAL

(IMPORTE EN EUROS)

CÓDIGO	Capítulo/Artículo	EXTRAORDINA-RIOS	SUPLEMENTOS	MODIFICACIONES TÉCNICAS	AMPLIACIONES	GENERACIONES	TRANSFEREN-CIAS	INCORPORACIÓN DE REMANENTES	TOTAL MODIFICACIONES
1	GASTOS DE PERSONAL	0,00	0,00	0,00	0,00	0,00	100.000,00-	0,00	100.000,00-
12	FUNCIONARIOS (EXCEPTO DOCENTES Y DE INSTITUCIONES SANITARIAS)	0,00	0,00	0,00	0,00	0,00	100.000,00-	0,00	100.000,00-
2	GASTOS EN BIENES CORRIENTES Y SER-VICIOS	0,00	0,00	0,00	0,00	0,00	0,00	0,00	0,00
23	INDEMNIZACIONES POR RAZÓN DE SERVI-CIO	0,00	0,00	0,00	0,00	0,00	0,00	0,00	0,00
4	TRANSFERENCIAS CORRIENTES	0,00	0,00	0,00	0,00	0,00	243.000,00-	0,00	243.000,00-
42	A EMPRESAS PÚBLICAS DE LA JUNTA Y OTROS ENTES PÚBLICOS	0,00	0,00	0,00	0,00	0,00	30.000,00	0,00	30.000,00
47	A EMPRESAS PRIVADAS	0,00	0,00	0,00	0,00	0,00	128.000,00-	0,00	128.000,00-
48	A FAMILIAS E INSTITUCIONES SIN FIN DE LUCRO	0,00	0,00	0,00	0,00	0,00	145.000,00-	0,00	145.000,00-
	Total Operaciones Corrientes	0,00	0,00	0,00	0,00	0,00	343.000,00-	0,00	343.000,00-
7	TRANSFERENCIAS DE CAPITAL	0,00	0,00	0,00	0,00	0,00	3.923.811,14-	0,00	3.923.811,14-
77	A EMPRESAS PRIVADAS	0,00	0,00	0,00	0,00	0,00	3.640.811,14-	0,00	3.640.811,14-
78	A FAMILIAS E INSTITUCIONES SIN FIN DE LUCRO	0,00	0,00	0,00	0,00	0,00	283.000,00-	0,00	283.000,00-
	Total Operaciones de Capital	0,00	0,00	0,00	0,00	0,00	3.923.811,14-	0,00	3.923.811,14-
	Total operaciones no financieras	0,00	0,00	0,00	0,00	0,00	4.266.811,14-	0,00	4.266.811,14-
	Total Programa	0,00	0,00	0,00	0,00	0,00	4.266.811,14-	0,00	4.266.811,14-

MODIFICACIONES DE CRÉDITO

Sección	19	EMPLEO Y ECONOMÍA
Órgano Gestor	1911	DIRECCIÓN GENERAL DE ECONOMÍA, COMPETITIVIDAD Y COMERCIO
Programa	751E	ORDENACIÓN Y PROMOCIÓN DEL COMERCIO

(IMPORTE EN EUROS)

CÓDIGO	Capítulo/Artículo	EXTRAORDINA-RIOS	SUPLEMENTOS	MODIFICACIONES TÉCNICAS	AMPLIACIONES	GENERACIONES	TRANSFEREN-CIAS	INCORPORACIÓN DE REMANENTES	TOTAL MODIFICACIONES
2	GASTOS EN BIENES CORRIENTES Y SER-VICIOS	0,00	0,00	0,00	0,00	0,00	6.200,00	0,00	6.200,00
22	MATERIALES, SUMINISTROS Y OTROS	0,00	0,00	0,00	0,00	0,00	6.200,00	0,00	6.200,00
4	TRANSFERENCIAS CORRIENTES	0,00	0,00	0,00	0,00	0,00	590.962,73	0,00	590.962,73
47	A EMPRESAS PRIVADAS	0,00	0,00	0,00	0,00	0,00	488.647,03	0,00	488.647,03
48	A FAMILIAS E INSTITUCIONES SIN FIN DE LUCRO	0,00	0,00	0,00	0,00	0,00	102.315,70	0,00	102.315,70
	Total Operaciones Corrientes	0,00	0,00	0,00	0,00	0,00	597.162,73	0,00	597.162,73
7	TRANSFERENCIAS DE CAPITAL	0,00	0,00	0,00	0,00	0,00	31.033,68	0,00	31.033,68
77	A EMPRESAS PRIVADAS	0,00	0,00	0,00	0,00	0,00	13.113,68	0,00	13.113,68
78	A FAMILIAS E INSTITUCIONES SIN FIN DE LUCRO	0,00	0,00	0,00	0,00	0,00	17.920,00	0,00	17.920,00
	Total Operaciones de Capital	0,00	0,00	0,00	0,00	0,00	31.033,68	0,00	31.033,68
	Total operaciones no financieras	0,00	0,00	0,00	0,00	0,00	628.196,41	0,00	628.196,41
	Total Programa	0,00	0,00	0,00	0,00	0,00	628.196,41	0,00	628.196,41
	Total Órgano Gestor	0,00	0,00	0,00	0,00	0,00	7.826.592,14-	3.708.158,53	4.118.433,61-

MODIFICACIONES DE CRÉDITO

Sección	19	EMPLEO Y ECONOMÍA
Órgano Gestor	1912	DIRECCIÓN GENERAL DE TURISMO Y ARTESANÍA
Programa	751C	ORDENACIÓN Y PROMOCIÓN DEL TURISMO

(IMPORTE EN EUROS)

CÓDIGO	Capítulo/Artículo	EXTRAORDINA-RIOS	SUPLEMENTOS	MODIFICACIONES TÉCNICAS	AMPLIACIONES	GENERACIONES	TRANSFEREN-CIAS	INCORPORACIÓN DE REMANENTES	TOTAL MODIFICACIONES
1	GASTOS DE PERSONAL	0,00	0,00	0,00	0,00	0,00	50.000,00-	0,00	50.000,00-
12	FUNCIONARIOS (EXCEPTO DOCENTES Y DE INSTITUCIONES SANITARIAS)	0,00	0,00	0,00	0,00	0,00	50.000,00-	0,00	50.000,00-
2	GASTOS EN BIENES CORRIENTES Y SER-VICIOS	0,00	0,00	0,00	0,00	0,00	373.605,79-	0,00	373.605,79-
20	ARRENDAMIENTOS Y CÁNONES	0,00	0,00	0,00	0,00	0,00	190.000,00-	0,00	190.000,00-
22	MATERIALES, SUMINISTROS Y OTROS	0,00	0,00	0,00	0,00	0,00	183.605,79-	0,00	183.605,79-
23	INDEMNIZACIONES POR RAZÓN DE SERVI-CIO	0,00	0,00	0,00	0,00	0,00	0,00	0,00	0,00
4	TRANSFERENCIAS CORRIENTES	0,00	0,00	0,00	0,00	0,00	872.417,97	0,00	872.417,97
42	A EMPRESAS PÚBLICAS DE LA JUNTA Y OTROS ENTES PÚBLICOS	0,00	0,00	0,00	0,00	0,00	883.417,97	0,00	883.417,97
48	A FAMILIAS E INSTITUCIONES SIN FIN DE LUCRO	0,00	0,00	0,00	0,00	0,00	11.000,00-	0,00	11.000,00-
	Total Operaciones Corrientes	0,00	0,00	0,00	0,00	0,00	448.812,18	0,00	448.812,18
6	INVERSIONES REALES	0,00	0,00	0,00	0,00	0,00	1.797.000,00-	0,00	1.797.000,00-
60	PROYECTOS DE INVERSIÓN NUEVA	0,00	0,00	0,00	0,00	0,00	1.797.000,00-	0,00	1.797.000,00-
	Total Operaciones de Capital	0,00	0,00	0,00	0,00	0,00	1.797.000,00-	0,00	1.797.000,00-
	Total operaciones no financieras	0,00	0,00	0,00	0,00	0,00	1.348.187,82-	0,00	1.348.187,82-
	Total Programa	0,00	0,00	0,00	0,00	0,00	1.348.187,82-	0,00	1.348.187,82-

MODIFICACIONES DE CRÉDITO

Sección	19	EMPLEO Y ECONOMÍA
Órgano Gestor	1912	DIRECCIÓN GENERAL DE TURISMO Y ARTESANÍA
Programa	751D	ORDENACIÓN Y PROMOCIÓN DE LA ARTESANÍA

(IMPORTE EN EUROS)

CÓDIGO	Capítulo/Artículo	EXTRAORDINA-RIOS	SUPLEMENTOS	MODIFICACIONES TÉCNICAS	AMPLIACIONES	GENERACIONES	TRANSFEREN-CIAS	INCORPORACIÓN DE REMANENTES	TOTAL MODIFICACIONES
2	GASTOS EN BIENES CORRIENTES Y SER-VICIOS	0,00	0,00	0,00	0,00	0,00	200.000,00-	0,00	200.000,00-
22	MATERIALES, SUMINISTROS Y OTROS	0,00	0,00	0,00	0,00	0,00	200.000,00-	0,00	200.000,00-
	Total Operaciones Corrientes	0,00	0,00	0,00	0,00	0,00	200.000,00-	0,00	200.000,00-
	Total operaciones no financieras	0,00	0,00	0,00	0,00	0,00	200.000,00-	0,00	200.000,00-
	Total Programa	0,00	0,00	0,00	0,00	0,00	200.000,00-	0,00	200.000,00-
	Total Órgano Gestor	0,00	0,00	0,00	0,00	0,00	1.548.187,82-	0,00	1.548.187,82-
	Total Sección	0,00	0,00	0,00	0,00	0,00	20.690.109,00-	86.440.698,59	65.750.589,59

MODIFICACIONES DE CRÉDITO

Sección	21	AGRICULTURA
Órgano Gestor	2102	SECRETARÍA GENERAL
Programa	521B	DESARROLLO DE LA SOCIEDAD DE LA INFORMACIÓN

(IMPORTE EN EUROS)

CÓDIGO	Capítulo/Artículo	EXTRAORDINA-RIOS	SUPLEMENTOS	MODIFICACIONES TÉCNICAS	AMPLIACIONES	GENERACIONES	TRANSFEREN-CIAS	INCORPORACIÓN DE REMANENTES	TOTAL MODIFICACIONES
2	GASTOS EN BIENES CORRIENTES Y SER-VICIOS	0,00	0,00	0,00	0,00	0,00	40.633,00-	0,00	40.633,00-
21	REPARACIONES, MANTENIMIENTO Y CON-SERVACIÓN	0,00	0,00	0,00	0,00	0,00	40.633,00-	0,00	40.633,00-
22	MATERIALES, SUMINISTROS Y OTROS	0,00	0,00	0,00	0,00	0,00	0,00	0,00	0,00
4	TRANSFERENCIAS CORRIENTES	0,00	0,00	0,00	0,00	0,00	270.597,60	0,00	270.597,60
42	A EMPRESAS PÚBLICAS DE LA JUNTA Y OTROS ENTES PÚBLICOS	0,00	0,00	0,00	0,00	0,00	270.597,60	0,00	270.597,60
	Total Operaciones Corrientes	0,00	0,00	0,00	0,00	0,00	229.964,60	0,00	229.964,60
6	INVERSIONES REALES	0,00	0,00	0,00	0,00	0,00	1.122.570,74-	0,00	1.122.570,74-
60	PROYECTOS DE INVERSIÓN NUEVA	0,00	0,00	0,00	0,00	0,00	1.039.570,74-	0,00	1.039.570,74-
61	PROYECTOS DE INVERSIÓN DE REPOSICIÓN	0,00	0,00	0,00	0,00	0,00	83.000,00-	0,00	83.000,00-
	Total Operaciones de Capital	0,00	0,00	0,00	0,00	0,00	1.122.570,74-	0,00	1.122.570,74-
	Total operaciones no financieras	0,00	0,00	0,00	0,00	0,00	892.606,14-	0,00	892.606,14-
	Total Programa	0,00	0,00	0,00	0,00	0,00	892.606,14-	0,00	892.606,14-

MODIFICACIONES DE CRÉDITO

Sección	21	AGRICULTURA
Órgano Gestor	2102	SECRETARÍA GENERAL
Programa	711A	DIRECCIÓN Y SERVICIOS GENERALES DE AGRICULTURA

(IMPORTE EN EUROS)

CÓDIGO	Capítulo/Artículo	EXTRAORDINA-RIOS	SUPLEMENTOS	MODIFICACIONES TÉCNICAS	AMPLIACIONES	GENERACIONES	TRANSFEREN-CIAS	INCORPORACIÓN DE REMANENTES	TOTAL MODIFICACIONES
1	GASTOS DE PERSONAL	0,00	0,00	0,00	0,00	0,00	31.785.145,05-	0,00	31.785.145,05-
12	FUNCIONARIOS (EXCEPTO DOCENTES Y DE INSTITUCIONES SANITARIAS)	0,00	0,00	0,00	0,00	0,00	27.576.806,97-	0,00	27.576.806,97-
15	INCENTIVOS AL RENDIMIENTO	0,00	0,00	0,00	0,00	0,00	361.305,92	0,00	361.305,92
16	CUOTAS, PRESTACIONES Y GASTOS SOCIALES A CARGO DEL EMPLEADOR	0,00	0,00	0,00	0,00	0,00	4.569.644,00-	0,00	4.569.644,00-
2	GASTOS EN BIENES CORRIENTES Y SERVICIOS	0,00	0,00	0,00	0,00	0,00	927.218,99	88.834,80	1.016.053,79
20	ARRENDAMIENTOS Y CÁNONES	0,00	0,00	0,00	0,00	0,00	110.110,83-	0,00	110.110,83-
21	REPARACIONES, MANTENIMIENTO Y CONSERVACIÓN	0,00	0,00	0,00	0,00	0,00	66.550,11	7.000,00	73.550,11
22	MATERIALES, SUMINISTROS Y OTROS	0,00	0,00	0,00	0,00	0,00	1.022.498,83	81.834,80	1.104.333,63
23	INDEMNIZACIONES POR RAZÓN DE SERVICIO	0,00	0,00	0,00	0,00	0,00	51.719,12-	0,00	51.719,12-
3	GASTOS FINANCIEROS	0,00	0,00	0,00	0,00	0,00	1.431,15	0,00	1.431,15
33	DE DEPÓSITOS, FIANZAS Y OTROS	0,00	0,00	0,00	0,00	0,00	1.431,15	0,00	1.431,15
4	TRANSFERENCIAS CORRIENTES	0,00	0,00	0,00	0,00	265.143,05	180.002,73-	0,00	85.140,32
43	A LA ADMINISTRACIÓN DEL ESTADO, OO.AA., EE.PP. Y OTROS ENTES PÚBLICOS ESTATALES	0,00	0,00	0,00	0,00	265.143,05	180.002,73-	0,00	85.140,32
	Total Operaciones Corrientes	0,00	0,00	0,00	0,00	265.143,05	31.036.497,64-	88.834,80	30.682.519,79-
6	INVERSIONES REALES	0,00	0,00	0,00	0,00	0,00	29.330,88-	0,00	29.330,88-
61	PROYECTOS DE INVERSIÓN DE REPOSICIÓN	0,00	0,00	0,00	0,00	0,00	29.330,88-	0,00	29.330,88-

MODIFICACIONES DE CRÉDITO

Sección	21	AGRICULTURA
Órgano Gestor	2102	SECRETARÍA GENERAL
Programa	711A	DIRECCIÓN Y SERVICIOS GENERALES DE AGRICULTURA

(IMPORTE EN EUROS)

CÓDIGO	Capítulo/Artículo	EXTRAORDINA-RIOS	SUPLEMENTOS	MODIFICACIONES TÉCNICAS	AMPLIACIONES	GENERACIONES	TRANSFEREN-CIAS	INCORPORACIÓN DE REMANENTES	TOTAL MODIFICACIONES
	Total Operaciones de Capital	0,00	0,00	0,00	0,00	0,00	29.330,88-	0,00	29.330,88-
	Total operaciones no financieras	0,00	0,00	0,00	0,00	265.143,05	31.065.828,52-	88.834,80	30.711.850,67-
	Total Programa	0,00	0,00	0,00	0,00	265.143,05	31.065.828,52-	88.834,80	30.711.850,67-
	Total Órgano Gestor	0,00	0,00	0,00	0,00	265.143,05	31.958.434,66-	88.834,80	31.604.456,81-

MODIFICACIONES DE CRÉDITO

Sección	21	AGRICULTURA
Órgano Gestor	2103	DIRECCIÓN GENERAL DE INFRAESTRUCTURAS Y DESARROLLO RURAL
Programa	531A	REGADÍOS Y EXPLOTACIONES AGRARIAS

(IMPORTE EN EUROS)

CÓDIGO	Capítulo/Artículo	EXTRAORDINA-RIOS	SUPLEMENTOS	MODIFICACIONES TÉCNICAS	AMPLIACIONES	GENERACIONES	TRANSFEREN-CIAS	INCORPORACIÓN DE REMANENTES	TOTAL MODIFICACIONES
1	GASTOS DE PERSONAL	0,00	0,00	0,00	0,00	0,00	3.338.102,39	0,00	3.338.102,39
12	FUNCIONARIOS (EXCEPTO DOCENTES Y DE INSTITUCIONES SANITARIAS)	0,00	0,00	0,00	0,00	0,00	3.338.102,39	0,00	3.338.102,39
4	TRANSFERENCIAS CORRIENTES	0,00	0,00	0,00	0,00	0,00	2.053.454,00-	0,00	2.053.454,00-
47	A EMPRESAS PRIVADAS	0,00	0,00	0,00	0,00	0,00	1.418.449,66-	0,00	1.418.449,66-
48	A FAMILIAS E INSTITUCIONES SIN FIN DE LUCRO	0,00	0,00	0,00	0,00	0,00	635.004,34-	0,00	635.004,34-
	Total Operaciones Corrientes	0,00	0,00	0,00	0,00	0,00	1.284.648,39	0,00	1.284.648,39
6	INVERSIONES REALES	0,00	0,00	0,00	0,00	0,00	1.498.953,71-	0,00	1.498.953,71-
60	PROYECTOS DE INVERSIÓN NUEVA	0,00	0,00	0,00	0,00	0,00	1.498.953,71-	0,00	1.498.953,71-
61	PROYECTOS DE INVERSIÓN DE REPOSICIÓN	0,00	0,00	0,00	0,00	0,00	0,00	0,00	0,00
7	TRANSFERENCIAS DE CAPITAL	0,00	0,00	0,00	0,00	57.737,91	8.500.591,67-	0,00	8.442.853,76-
73	A LA ADMINISTRACIÓN DEL ESTADO, OO.AA., EE.PP. Y OTROS ENTES PÚBLICOS ESTATALES	0,00	0,00	0,00	0,00	0,00	2.213.190,00-	0,00	2.213.190,00-
76	A CORPORACIONES LOCALES	0,00	0,00	0,00	0,00	0,00	2.026.248,23-	0,00	2.026.248,23-
77	A EMPRESAS PRIVADAS	0,00	0,00	0,00	0,00	0,00	3.096.736,41-	0,00	3.096.736,41-
78	A FAMILIAS E INSTITUCIONES SIN FIN DE LUCRO	0,00	0,00	0,00	0,00	57.737,91	1.164.417,03-	0,00	1.106.679,12-
	Total Operaciones de Capital	0,00	0,00	0,00	0,00	57.737,91	9.999.545,38-	0,00	9.941.807,47-
	Total operaciones no financieras	0,00	0,00	0,00	0,00	57.737,91	8.714.896,99-	0,00	8.657.159,08-
	Total Programa	0,00	0,00	0,00	0,00	57.737,91	8.714.896,99-	0,00	8.657.159,08-

MODIFICACIONES DE CRÉDITO

Sección	21	AGRICULTURA
Órgano Gestor	2103	DIRECCIÓN GENERAL DE INFRAESTRUCTURAS Y DESARROLLO RURAL
Programa	541C	INVESTIGACIÓN Y EXPERIMENTACIÓN AGRARIA

(IMPORTE EN EUROS)

CÓDIGO	Capítulo/Artículo	EXTRAORDINA-RIOS	SUPLEMENTOS	MODIFICACIONES TÉCNICAS	AMPLIACIONES	GENERACIONES	TRANSFEREN-CIAS	INCORPORACIÓN DE REMANENTES	TOTAL MODIFICACIONES
1	GASTOS DE PERSONAL	0,00	0,00	0,00	0,00	0,00	222.125,81-	0,00	222.125,81-
12	FUNCIONARIOS (EXCEPTO DOCENTES Y DE INSTITUCIONES SANITARIAS)	0,00	0,00	0,00	0,00	0,00	114.473,58-	0,00	114.473,58-
13	LABORALES (EXCEPTO DE INSTITUCIONES SANITARIAS)	0,00	0,00	0,00	0,00	0,00	107.652,23-	0,00	107.652,23-
2	GASTOS EN BIENES CORRIENTES Y SER-VICIOS	0,00	0,00	0,00	0,00	0,00	4.309,80	0,00	4.309,80
22	MATERIALES, SUMINISTROS Y OTROS	0,00	0,00	0,00	0,00	0,00	15.690,20-	0,00	15.690,20-
23	INDEMNIZACIONES POR RAZÓN DE SERVI-CIO	0,00	0,00	0,00	0,00	0,00	20.000,00	0,00	20.000,00
4	TRANSFERENCIAS CORRIENTES	0,00	0,00	0,00	0,00	0,00	127.794,21-	0,00	127.794,21-
48	A FAMILIAS E INSTITUCIONES SIN FIN DE LUCRO	0,00	0,00	0,00	0,00	0,00	127.794,21-	0,00	127.794,21-
	Total Operaciones Corrientes	0,00	0,00	0,00	0,00	0,00	345.610,22-	0,00	345.610,22-
6	INVERSIONES REALES	0,00	0,00	0,00	0,00	422.709,93	193.949,80-	997.897,03	1.226.657,16
60	PROYECTOS DE INVERSIÓN NUEVA	0,00	0,00	0,00	0,00	422.709,93	193.949,80-	997.897,03	1.226.657,16
	Total Operaciones de Capital	0,00	0,00	0,00	0,00	422.709,93	193.949,80-	997.897,03	1.226.657,16
	Total operaciones no financieras	0,00	0,00	0,00	0,00	422.709,93	539.560,02-	997.897,03	881.046,94
	Total Programa	0,00	0,00	0,00	0,00	422.709,93	539.560,02-	997.897,03	881.046,94

MODIFICACIONES DE CRÉDITO

Sección	21	AGRICULTURA
Órgano Gestor	2103	DIRECCIÓN GENERAL DE INFRAESTRUCTURAS Y DESARROLLO RURAL
Programa	716A	COOPERATIVISMO, COMERCIALIZACIÓN E INDUSTRIALIZACIÓN AGRARIA

(IMPORTE EN EUROS)

CÓDIGO	Capítulo/Artículo	EXTRAORDINA-RIOS	SUPLEMENTOS	MODIFICACIONES TÉCNICAS	AMPLIACIONES	GENERACIONES	TRANSFEREN-CIAS	INCORPORACIÓN DE REMANENTES	TOTAL MODIFICACIONES
1	GASTOS DE PERSONAL	0,00	0,00	0,00	0,00	0,00	2.800.289,44	0,00	2.800.289,44
12	FUNCIONARIOS (EXCEPTO DOCENTES Y DE INSTITUCIONES SANITARIAS)	0,00	0,00	0,00	0,00	0,00	2.800.289,44	0,00	2.800.289,44
4	TRANSFERENCIAS CORRIENTES	0,00	0,00	0,00	0,00	0,00	1.369.166,99	149.248,97	1.518.415,96
42	A EMPRESAS PÚBLICAS DE LA JUNTA Y OTROS ENTES PÚBLICOS	0,00	0,00	0,00	0,00	0,00	2.976,50-	0,00	2.976,50-
47	A EMPRESAS PRIVADAS	0,00	0,00	0,00	0,00	0,00	766.190,93	136.862,29	903.053,22
48	A FAMILIAS E INSTITUCIONES SIN FIN DE LUCRO	0,00	0,00	0,00	0,00	0,00	605.952,56	12.386,68	618.339,24
	Total Operaciones Corrientes	0,00	0,00	0,00	0,00	0,00	4.169.456,43	149.248,97	4.318.705,40
6	INVERSIONES REALES	0,00	0,00	0,00	0,00	0,00	264.121,59-	0,00	264.121,59-
60	PROYECTOS DE INVERSIÓN NUEVA	0,00	0,00	0,00	0,00	0,00	264.121,59-	0,00	264.121,59-
7	TRANSFERENCIAS DE CAPITAL	0,00	0,00	0,00	0,00	2.972.523,67	17.875.509,36-	2.349.592,42	12.553.393,27-
72	A EMPRESAS PÚBLICAS DE LA JUNTA Y OTROS ENTES PÚBLICOS	0,00	0,00	0,00	0,00	0,00	30.000,00-	0,00	30.000,00-
77	A EMPRESAS PRIVADAS	0,00	0,00	0,00	0,00	2.972.523,67	17.845.509,36-	2.349.592,42	12.523.393,27-
	Total Operaciones de Capital	0,00	0,00	0,00	0,00	2.972.523,67	18.139.630,95-	2.349.592,42	12.817.514,86-
	Total operaciones no financieras	0,00	0,00	0,00	0,00	2.972.523,67	13.970.174,52-	2.498.841,39	8.498.809,46-
	Total Programa	0,00	0,00	0,00	0,00	2.972.523,67	13.970.174,52-	2.498.841,39	8.498.809,46-

MODIFICACIONES DE CRÉDITO

Sección	21	AGRICULTURA
Órgano Gestor	2103	DIRECCIÓN GENERAL DE INFRAESTRUCTURAS Y DESARROLLO RURAL
Programa	717A	PROMOCIÓN Y DESARROLLO RURAL

(IMPORTE EN EUROS)

CÓDIGO	Capítulo/Artículo	EXTRAORDINA-RIOS	SUPLEMENTOS	MODIFICACIONES TÉCNICAS	AMPLIACIONES	GENERACIONES	TRANSFEREN-CIAS	INCORPORACIÓN DE REMANENTES	TOTAL MODIFICACIONES
1	GASTOS DE PERSONAL	0,00	0,00	0,00	0,00	0,00	157.362,79	0,00	157.362,79
12	FUNCIONARIOS (EXCEPTO DOCENTES Y DE INSTITUCIONES SANITARIAS)	0,00	0,00	0,00	0,00	0,00	157.362,79	0,00	157.362,79
2	GASTOS EN BIENES CORRIENTES Y SER-VICIOS	0,00	0,00	0,00	0,00	0,00	392.510,00-	0,00	392.510,00-
22	MATERIALES, SUMINISTROS Y OTROS	0,00	0,00	0,00	0,00	0,00	392.510,00-	0,00	392.510,00-
4	TRANSFERENCIAS CORRIENTES	0,00	0,00	0,00	0,00	0,00	4.510,00-	0,00	4.510,00-
48	A FAMILIAS E INSTITUCIONES SIN FIN DE LUCRO	0,00	0,00	0,00	0,00	0,00	4.510,00-	0,00	4.510,00-
	Total Operaciones Corrientes	0,00	0,00	0,00	0,00	0,00	239.657,21-	0,00	239.657,21-
7	TRANSFERENCIAS DE CAPITAL	0,00	0,00	0,00	0,00	0,00	7.216.840,00	0,00	7.216.840,00
76	A CORPORACIONES LOCALES	0,00	0,00	0,00	0,00	0,00	7.216.840,00	0,00	7.216.840,00
	Total Operaciones de Capital	0,00	0,00	0,00	0,00	0,00	7.216.840,00	0,00	7.216.840,00
	Total operaciones no financieras	0,00	0,00	0,00	0,00	0,00	6.977.182,79	0,00	6.977.182,79
	Total Programa	0,00	0,00	0,00	0,00	0,00	6.977.182,79	0,00	6.977.182,79

MODIFICACIONES DE CRÉDITO

Sección	21	AGRICULTURA
Órgano Gestor	2103	DIRECCIÓN GENERAL DE INFRAESTRUCTURAS Y DESARROLLO RURAL
Programa	718A	POLÍTICA AGRARIA COMUNITARIA

(IMPORTE EN EUROS)

CÓDIGO	Capítulo/Artículo	EXTRAORDINA-RIOS	SUPLEMENTOS	MODIFICACIONES TÉCNICAS	AMPLIACIONES	GENERACIONES	TRANSFEREN-CIAS	INCORPORACIÓN DE REMANENTES	TOTAL MODIFICACIONES
1	GASTOS DE PERSONAL	0,00	0,00	0,00	0,00	0,00	16.985,69	0,00	16.985,69
12	FUNCIONARIOS (EXCEPTO DOCENTES Y DE INSTITUCIONES SANITARIAS)	0,00	0,00	0,00	0,00	0,00	16.985,69	0,00	16.985,69
4	TRANSFERENCIAS CORRIENTES	0,00	0,00	0,00	0,00	1.976.598,32	27.731.011,24	0,00	29.707.609,56
47	A EMPRESAS PRIVADAS	0,00	0,00	0,00	0,00	1.976.598,32	27.731.011,24	0,00	29.707.609,56
	Total Operaciones Corrientes	0,00	0,00	0,00	0,00	1.976.598,32	27.747.996,93	0,00	29.724.595,25
7	TRANSFERENCIAS DE CAPITAL	0,00	0,00	0,00	0,00	0,00	611.559,57-	0,00	611.559,57-
77	A EMPRESAS PRIVADAS	0,00	0,00	0,00	0,00	0,00	611.559,57-	0,00	611.559,57-
	Total Operaciones de Capital	0,00	0,00	0,00	0,00	0,00	611.559,57-	0,00	611.559,57-
	Total operaciones no financieras	0,00	0,00	0,00	0,00	1.976.598,32	27.136.437,36	0,00	29.113.035,68
	Total Programa	0,00	0,00	0,00	0,00	1.976.598,32	27.136.437,36	0,00	29.113.035,68
	Total Órgano Gestor	0,00	0,00	0,00	0,00	5.429.569,83	10.888.988,62	3.496.738,42	19.815.296,87

MODIFICACIONES DE CRÉDITO

Sección	21	AGRICULTURA
Órgano Gestor	2104	DIRECCIÓN GENERAL DE AGRICULTURA Y GANADERÍA
Programa	442D	CALIDAD AMBIENTAL

(IMPORTE EN EUROS)

CÓDIGO	Capítulo/Artículo	EXTRAORDINA-RIOS	SUPLEMENTOS	MODIFICACIONES TÉCNICAS	AMPLIACIONES	GENERACIONES	TRANSFEREN-CIAS	INCORPORACIÓN DE REMANENTES	TOTAL MODIFICACIONES
2	GASTOS EN BIENES CORRIENTES Y SER-VICIOS	0,00	0,00	0,00	0,00	0,00	11.644,76	0,00	11.644,76
21	REPARACIONES, MANTENIMIENTO Y CON-SERVACIÓN	0,00	0,00	0,00	0,00	0,00	11.644,76	0,00	11.644,76
	Total Operaciones Corrientes	0,00	0,00	0,00	0,00	0,00	11.644,76	0,00	11.644,76
	Total operaciones no financieras	0,00	0,00	0,00	0,00	0,00	11.644,76	0,00	11.644,76
	Total Programa	0,00	0,00	0,00	0,00	0,00	11.644,76	0,00	11.644,76

MODIFICACIONES DE CRÉDITO

Sección	21	AGRICULTURA
Órgano Gestor	2104	DIRECCIÓN GENERAL DE AGRICULTURA Y GANADERÍA
Programa	713A	PRODUCCIÓN VEGETAL

(IMPORTE EN EUROS)

CÓDIGO	Capítulo/Artículo	EXTRAORDINA-RIOS	SUPLEMENTOS	MODIFICACIONES TÉCNICAS	AMPLIACIONES	GENERACIONES	TRANSFEREN-CIAS	INCORPORACIÓN DE REMANENTES	TOTAL MODIFICACIONES
1	GASTOS DE PERSONAL	0,00	0,00	0,00	0,00	0,00	10.400.000,00	0,00	10.400.000,00
12	FUNCIONARIOS (EXCEPTO DOCENTES Y DE INSTITUCIONES SANITARIAS)	0,00	0,00	0,00	0,00	0,00	10.400.000,00	0,00	10.400.000,00
2	GASTOS EN BIENES CORRIENTES Y SER-VICIOS	0,00	0,00	0,00	0,00	0,00	2.771,92-	411.763,31	408.991,39
22	MATERIALES, SUMINISTROS Y OTROS	0,00	0,00	0,00	0,00	0,00	2.771,92-	411.763,31	408.991,39
3	GASTOS FINANCIEROS	0,00	0,00	0,00	0,00	0,00	87.415,70	0,00	87.415,70
33	DE DEPÓSITOS, FIANZAS Y OTROS	0,00	0,00	0,00	0,00	0,00	87.415,70	0,00	87.415,70
4	TRANSFERENCIAS CORRIENTES	0,00	0,00	0,00	0,00	0,00	921.815,36-	239.958,74	681.856,62-
42	A EMPRESAS PÚBLICAS DE LA JUNTA Y OTROS ENTES PÚBLICOS	0,00	0,00	0,00	0,00	0,00	15.900,34	0,00	15.900,34
47	A EMPRESAS PRIVADAS	0,00	0,00	0,00	0,00	0,00	697.715,70-	0,00	697.715,70-
48	A FAMILIAS E INSTITUCIONES SIN FIN DE LUCRO	0,00	0,00	0,00	0,00	0,00	240.000,00-	239.958,74	41,26-
	Total Operaciones Corrientes	0,00	0,00	0,00	0,00	0,00	9.562.828,42	651.722,05	10.214.550,47
7	TRANSFERENCIAS DE CAPITAL	0,00	0,00	0,00	0,00	0,00	1.048.706,89	664.073,27	1.712.780,16
77	A EMPRESAS PRIVADAS	0,00	0,00	0,00	0,00	0,00	1.048.706,89	656.595,44	1.705.302,33
78	A FAMILIAS E INSTITUCIONES SIN FIN DE LUCRO	0,00	0,00	0,00	0,00	0,00	0,00	7.477,83	7.477,83
	Total Operaciones de Capital	0,00	0,00	0,00	0,00	0,00	1.048.706,89	664.073,27	1.712.780,16
	Total operaciones no financieras	0,00	0,00	0,00	0,00	0,00	10.611.535,31	1.315.795,32	11.927.330,63
	Total Programa	0,00	0,00	0,00	0,00	0,00	10.611.535,31	1.315.795,32	11.927.330,63

MODIFICACIONES DE CRÉDITO

Sección	21	AGRICULTURA
Órgano Gestor	2104	DIRECCIÓN GENERAL DE AGRICULTURA Y GANADERÍA
Programa	713B	PRODUCCIÓN ANIMAL

(IMPORTE EN EUROS)

CÓDIGO	Capítulo/Artículo	EXTRAORDINA-RIOS	SUPLEMENTOS	MODIFICACIONES TÉCNICAS	AMPLIACIONES	GENERACIONES	TRANSFEREN-CIAS	INCORPORACIÓN DE REMANENTES	TOTAL MODIFICACIONES
1	GASTOS DE PERSONAL	0,00	0,00	0,00	0,00	0,00	3.100.000,00	0,00	3.100.000,00
12	FUNCIONARIOS (EXCEPTO DOCENTES Y DE INSTITUCIONES SANITARIAS)	0,00	0,00	0,00	0,00	0,00	3.100.000,00	0,00	3.100.000,00
2	GASTOS EN BIENES CORRIENTES Y SER-VICIOS	0,00	0,00	0,00	0,00	0,00	140.731,60-	1.077.291,69	936.560,09
21	REPARACIONES, MANTENIMIENTO Y CON-SERVACIÓN	0,00	0,00	0,00	0,00	0,00	30.000,00-	0,00	30.000,00-
22	MATERIALES, SUMINISTROS Y OTROS	0,00	0,00	0,00	0,00	0,00	120.372,88-	1.077.291,69	956.918,81
23	INDEMNIZACIONES POR RAZÓN DE SERVI-CIO	0,00	0,00	0,00	0,00	0,00	9.641,28	0,00	9.641,28
4	TRANSFERENCIAS CORRIENTES	0,00	0,00	0,00	0,00	0,00	2.662.209,54-	9.657.292,91	6.995.083,37
42	A EMPRESAS PÚBLICAS DE LA JUNTA Y OTROS ENTES PÚBLICOS	0,00	0,00	0,00	0,00	0,00	0,00	1.242.988,88	1.242.988,88
47	A EMPRESAS PRIVADAS	0,00	0,00	0,00	0,00	0,00	1.699.625,09-	3.003.499,65	1.303.874,56
48	A FAMILIAS E INSTITUCIONES SIN FIN DE LUCRO	0,00	0,00	0,00	0,00	0,00	962.584,45-	5.410.804,38	4.448.219,93
	Total Operaciones Corrientes	0,00	0,00	0,00	0,00	0,00	297.058,86	10.734.584,60	11.031.643,46
6	INVERSIONES REALES	0,00	0,00	0,00	0,00	0,00	0,00	424.142,26	424.142,26
60	PROYECTOS DE INVERSIÓN NUEVA	0,00	0,00	0,00	0,00	0,00	0,00	394.142,73	394.142,73
61	PROYECTOS DE INVERSIÓN DE REPOSICIÓN	0,00	0,00	0,00	0,00	0,00	0,00	29.999,53	29.999,53
7	TRANSFERENCIAS DE CAPITAL	0,00	0,00	0,00	0,00	0,00	53.584,45	976.544,92	1.030.129,37
77	A EMPRESAS PRIVADAS	0,00	0,00	0,00	0,00	0,00	54.584,45	776.544,92	831.129,37

MODIFICACIONES DE CRÉDITO

Sección	21	AGRICULTURA
Órgano Gestor	2104	DIRECCIÓN GENERAL DE AGRICULTURA Y GANADERÍA
Programa	713B	PRODUCCIÓN ANIMAL

(IMPORTE EN EUROS)

CÓDIGO	Capítulo/Artículo	EXTRAORDINA-RIOS	SUPLEMENTOS	MODIFICACIONES TÉCNICAS	AMPLIACIONES	GENERACIONES	TRANSFEREN-CIAS	INCORPORACIÓN DE REMANENTES	TOTAL MODIFICACIONES
78	A FAMILIAS E INSTITUCIONES SIN FIN DE LUCRO	0,00	0,00	0,00	0,00	0,00	1.000,00-	200.000,00	199.000,00
	Total Operaciones de Capital	0,00	0,00	0,00	0,00	0,00	53.584,45	1.400.687,18	1.454.271,63
	Total operaciones no financieras	0,00	0,00	0,00	0,00	0,00	350.643,31	12.135.271,78	12.485.915,09
	Total Programa	0,00	0,00	0,00	0,00	0,00	350.643,31	12.135.271,78	12.485.915,09

MODIFICACIONES DE CRÉDITO

Sección	21	AGRICULTURA
Órgano Gestor	2104	DIRECCIÓN GENERAL DE AGRICULTURA Y GANADERÍA
Programa	718A	POLÍTICA AGRARIA COMUNITARIA

(IMPORTE EN EUROS)

CÓDIGO	Capítulo/Artículo	EXTRAORDINA-RIOS	SUPLEMENTOS	MODIFICACIONES TÉCNICAS	AMPLIACIONES	GENERACIONES	TRANSFEREN-CIAS	INCORPORACIÓN DE REMANENTES	TOTAL MODIFICACIONES
1	GASTOS DE PERSONAL	0,00	0,00	0,00	0,00	0,00	54.886,55	0,00	54.886,55
12	FUNCIONARIOS (EXCEPTO DOCENTES Y DE INSTITUCIONES SANITARIAS)	0,00	0,00	0,00	0,00	0,00	54.886,55	0,00	54.886,55
2	GASTOS EN BIENES CORRIENTES Y SER-VICIOS	0,00	0,00	0,00	0,00	0,00	725.923,65	0,00	725.923,65
22	MATERIALES, SUMINISTROS Y OTROS	0,00	0,00	0,00	0,00	0,00	725.923,65	0,00	725.923,65
4	TRANSFERENCIAS CORRIENTES	0,00	0,00	0,00	0,00	20.427.242,98	43.468.121,98-	1.329.055,04	21.711.823,96-
42	A EMPRESAS PÚBLICAS DE LA JUNTA Y OTROS ENTES PÚBLICOS	0,00	0,00	0,00	0,00	0,00	13.128,42-	0,00	13.128,42-
47	A EMPRESAS PRIVADAS	0,00	0,00	0,00	0,00	20.427.242,98	41.821.603,97-	1.228.131,39	20.166.229,60-
48	A FAMILIAS E INSTITUCIONES SIN FIN DE LUCRO	0,00	0,00	0,00	0,00	0,00	1.633.389,59-	100.923,65	1.532.465,94-
	Total Operaciones Corrientes	0,00	0,00	0,00	0,00	20.427.242,98	42.687.311,78-	1.329.055,04	20.931.013,76-
6	INVERSIONES REALES	0,00	0,00	0,00	0,00	0,00	30.000,00-	257.937,54	227.937,54
60	PROYECTOS DE INVERSIÓN NUEVA	0,00	0,00	0,00	0,00	0,00	30.000,00-	257.937,54	227.937,54
7	TRANSFERENCIAS DE CAPITAL	0,00	0,00	0,00	0,00	4.248.170,29	32.465,94	0,00	4.280.636,23
77	A EMPRESAS PRIVADAS	0,00	0,00	0,00	0,00	4.248.170,29	32.465,94	0,00	4.280.636,23
	Total Operaciones de Capital	0,00	0,00	0,00	0,00	4.248.170,29	2.465,94	257.937,54	4.508.573,77
	Total operaciones no financieras	0,00	0,00	0,00	0,00	24.675.413,27	42.684.845,84-	1.586.992,58	16.422.439,99-
	Total Programa	0,00	0,00	0,00	0,00	24.675.413,27	42.684.845,84-	1.586.992,58	16.422.439,99-
	Total Órgano Gestor	0,00	0,00	0,00	0,00	24.675.413,27	31.711.022,46-	15.038.059,68	8.002.450,49

MODIFICACIONES DE CRÉDITO

Sección	21	AGRICULTURA
Órgano Gestor	2110	DIRECCIÓN GENERAL DE MONTES Y ESPACIOS NATURALES
Programa	442B	ORDENACIÓN Y CONSERVACIÓN DEL MEDIO NATURAL

(IMPORTE EN EUROS)

CÓDIGO	Capítulo/Artículo	EXTRAORDINA-RIOS	SUPLEMENTOS	MODIFICACIONES TÉCNICAS	AMPLIACIONES	GENERACIONES	TRANSFEREN-CIAS	INCORPORACIÓN DE REMANENTES	TOTAL MODIFICACIONES
1	GASTOS DE PERSONAL	0,00	0,00	0,00	0,00	0,00	3.966.314,49	0,00	3.966.314,49
12	FUNCIONARIOS (EXCEPTO DOCENTES Y DE INSTITUCIONES SANITARIAS)	0,00	0,00	0,00	0,00	0,00	3.966.314,49	0,00	3.966.314,49
2	GASTOS EN BIENES CORRIENTES Y SER-VICIOS	0,00	0,00	0,00	0,00	0,00	508.228,32-	0,00	508.228,32-
20	ARRENDAMIENTOS Y CÁNONES	0,00	0,00	0,00	0,00	0,00	1.105,00	0,00	1.105,00
21	REPARACIONES, MANTENIMIENTO Y CON-SERVACIÓN	0,00	0,00	0,00	0,00	0,00	14.313,00-	0,00	14.313,00-
22	MATERIALES, SUMINISTROS Y OTROS	0,00	0,00	0,00	0,00	0,00	495.020,32-	0,00	495.020,32-
	Total Operaciones Corrientes	0,00	0,00	0,00	0,00	0,00	3.458.086,17	0,00	3.458.086,17
6	INVERSIONES REALES	0,00	0,00	0,00	0,00	172.579,02	10.251.583,32	284.856,22	10.709.018,56
60	PROYECTOS DE INVERSIÓN NUEVA	0,00	0,00	0,00	0,00	172.579,02	7.100.704,89	284.856,22	7.558.140,13
61	PROYECTOS DE INVERSIÓN DE REPOSICIÓN	0,00	0,00	0,00	0,00	0,00	3.150.878,43	0,00	3.150.878,43
7	TRANSFERENCIAS DE CAPITAL	0,00	0,00	0,00	0,00	0,00	7.490.540,12-	1.250.317,40	6.240.222,72-
72	A EMPRESAS PÚBLICAS DE LA JUNTA Y OTROS ENTES PÚBLICOS	0,00	0,00	0,00	0,00	0,00	1.287.688,37-	0,00	1.287.688,37-
76	A CORPORACIONES LOCALES	0,00	0,00	0,00	0,00	0,00	1.501.833,51-	1.140.935,37	360.898,14-
77	A EMPRESAS PRIVADAS	0,00	0,00	0,00	0,00	0,00	4.497.018,24-	109.382,03	4.387.636,21-
78	A FAMILIAS E INSTITUCIONES SIN FIN DE LUCRO	0,00	0,00	0,00	0,00	0,00	204.000,00-	0,00	204.000,00-
	Total Operaciones de Capital	0,00	0,00	0,00	0,00	172.579,02	2.761.043,20	1.535.173,62	4.468.795,84

MODIFICACIONES DE CRÉDITO

Sección	21	AGRICULTURA
Órgano Gestor	2110	DIRECCIÓN GENERAL DE MONTES Y ESPACIOS NATURALES
Programa	442B	ORDENACIÓN Y CONSERVACIÓN DEL MEDIO NATURAL

(IMPORTE EN EUROS)

CÓDIGO	Capítulo/Artículo	EXTRAORDINA-RIOS	SUPLEMENTOS	MODIFICACIONES TÉCNICAS	AMPLIACIONES	GENERACIONES	TRANSFEREN-CIAS	INCORPORACIÓN DE REMANENTES	TOTAL MODIFICACIONES
	Total operaciones no financieras	0,00	0,00	0,00	0,00	172.579,02	6.219.129,37	1.535.173,62	7.926.882,01
	Total Programa	0,00	0,00	0,00	0,00	172.579,02	6.219.129,37	1.535.173,62	7.926.882,01

MODIFICACIONES DE CRÉDITO

Sección	21	AGRICULTURA
Órgano Gestor	2110	DIRECCIÓN GENERAL DE MONTES Y ESPACIOS NATURALES
Programa	442C	GESTIÓN Y PROTECCIÓN DE ESPACIOS NATURALES

(IMPORTE EN EUROS)

CÓDIGO	Capítulo/Artículo	EXTRAORDINA-RIOS	SUPLEMENTOS	MODIFICACIONES TÉCNICAS	AMPLIACIONES	GENERACIONES	TRANSFEREN-CIAS	INCORPORACIÓN DE REMANENTES	TOTAL MODIFICACIONES
1	GASTOS DE PERSONAL	0,00	0,00	0,00	0,00	0,00	1.133.685,51	0,00	1.133.685,51
12	FUNCIONARIOS (EXCEPTO DOCENTES Y DE INSTITUCIONES SANITARIAS)	0,00	0,00	0,00	0,00	0,00	1.133.685,51	0,00	1.133.685,51
2	GASTOS EN BIENES CORRIENTES Y SER-VICIOS	0,00	0,00	0,00	0,00	35.000,00	240.787,89-	5.391,00	200.396,89-
21	REPARACIONES, MANTENIMIENTO Y CON-SERVACIÓN	0,00	0,00	0,00	0,00	0,00	95.000,00-	0,00	95.000,00-
22	MATERIALES, SUMINISTROS Y OTROS	0,00	0,00	0,00	0,00	35.000,00	145.787,89-	5.391,00	105.396,89-
4	TRANSFERENCIAS CORRIENTES	0,00	0,00	0,00	0,00	0,00	65.213,26-	0,00	65.213,26-
42	A EMPRESAS PÚBLICAS DE LA JUNTA Y OTROS ENTES PÚBLICOS	0,00	0,00	0,00	0,00	0,00	86.971,92-	0,00	86.971,92-
46	A CORPORACIONES LOCALES	0,00	0,00	0,00	0,00	0,00	20.500,00	0,00	20.500,00
47	A EMPRESAS PRIVADAS	0,00	0,00	0,00	0,00	0,00	1.258,66	0,00	1.258,66
	Total Operaciones Corrientes	0,00	0,00	0,00	0,00	35.000,00	827.684,36	5.391,00	868.075,36
6	INVERSIONES REALES	0,00	0,00	0,00	0,00	158.440,00	5.668,20-	107.036,73	259.808,53
60	PROYECTOS DE INVERSIÓN NUEVA	0,00	0,00	0,00	0,00	0,00	145.100,00	38.538,00	183.638,00
61	PROYECTOS DE INVERSIÓN DE REPOSICIÓN	0,00	0,00	0,00	0,00	158.440,00	150.768,20-	68.498,73	76.170,53
7	TRANSFERENCIAS DE CAPITAL	0,00	0,00	0,00	0,00	0,00	181.647,92	667.969,60	849.617,52
72	A EMPRESAS PÚBLICAS DE LA JUNTA Y OTROS ENTES PÚBLICOS	0,00	0,00	0,00	0,00	0,00	34.951,99	0,00	34.951,99
76	A CORPORACIONES LOCALES	0,00	0,00	0,00	0,00	0,00	91.371,84	418.871,66	510.243,50

MODIFICACIONES DE CRÉDITO

Sección	21	AGRICULTURA
Órgano Gestor	2110	DIRECCIÓN GENERAL DE MONTES Y ESPACIOS NATURALES
Programa	442C	GESTIÓN Y PROTECCIÓN DE ESPACIOS NATURALES

(IMPORTE EN EUROS)

CÓDIGO	Capítulo/Artículo	EXTRAORDINA-RIOS	SUPLEMENTOS	MODIFICACIONES TÉCNICAS	AMPLIACIONES	GENERACIONES	TRANSFEREN-CIAS	INCORPORACIÓN DE REMANENTES	TOTAL MODIFICACIONES
77	A EMPRESAS PRIVADAS	0,00	0,00	0,00	0,00	0,00	30.466,09	58.215,90	88.681,99
78	A FAMILIAS E INSTITUCIONES SIN FIN DE LUCRO	0,00	0,00	0,00	0,00	0,00	24.858,00	190.882,04	215.740,04
	Total Operaciones de Capital	0,00	0,00	0,00	0,00	158.440,00	175.979,72	775.006,33	1.109.426,05
	Total operaciones no financieras	0,00	0,00	0,00	0,00	193.440,00	1.003.664,08	780.397,33	1.977.501,41
	Total Programa	0,00	0,00	0,00	0,00	193.440,00	1.003.664,08	780.397,33	1.977.501,41

MODIFICACIONES DE CRÉDITO

Sección	21	AGRICULTURA
Órgano Gestor	2110	DIRECCIÓN GENERAL DE MONTES Y ESPACIOS NATURALES
Programa	718A	POLÍTICA AGRARIA COMUNITARIA

(IMPORTE EN EUROS)

CÓDIGO	Capítulo/Artículo	EXTRAORDINA-RIOS	SUPLEMENTOS	MODIFICACIONES TÉCNICAS	AMPLIACIONES	GENERACIONES	TRANSFEREN-CIAS	INCORPORACIÓN DE REMANENTES	TOTAL MODIFICACIONES
7	TRANSFERENCIAS DE CAPITAL	0,00	0,00	0,00	0,00	2.530.994,73	1.180.000,00-	0,00	1.350.994,73
77	A EMPRESAS PRIVADAS	0,00	0,00	0,00	0,00	2.530.994,73	1.180.000,00-	0,00	1.350.994,73
	Total Operaciones de Capital	0,00	0,00	0,00	0,00	2.530.994,73	1.180.000,00-	0,00	1.350.994,73
	Total operaciones no financieras	0,00	0,00	0,00	0,00	2.530.994,73	1.180.000,00-	0,00	1.350.994,73
	Total Programa	0,00	0,00	0,00	0,00	2.530.994,73	1.180.000,00-	0,00	1.350.994,73
	Total Órgano Gestor	0,00	0,00	0,00	0,00	2.897.013,75	6.042.793,45	2.315.570,95	11.255.378,15

MODIFICACIONES DE CRÉDITO

Sección	21	AGRICULTURA
Órgano Gestor	2112	DIRECCIÓN GENERAL DE CALIDAD E IMPACTO AMBIENTAL
Programa	442D	CALIDAD AMBIENTAL

(IMPORTE EN EUROS)

CÓDIGO	Capítulo/Artículo	EXTRAORDINA-RIOS	SUPLEMENTOS	MODIFICACIONES TÉCNICAS	AMPLIACIONES	GENERACIONES	TRANSFEREN-CIAS	INCORPORACIÓN DE REMANENTES	TOTAL MODIFICACIONES
1	GASTOS DE PERSONAL	0,00	0,00	0,00	0,00	0,00	470.000,00	0,00	470.000,00
12	FUNCIONARIOS (EXCEPTO DOCENTES Y DE INSTITUCIONES SANITARIAS)	0,00	0,00	0,00	0,00	0,00	470.000,00	0,00	470.000,00
2	GASTOS EN BIENES CORRIENTES Y SER-VICIOS	0,00	0,00	0,00	0,00	0,00	310.016,02	0,00	310.016,02
21	REPARACIONES, MANTENIMIENTO Y CON-SERVACIÓN	0,00	0,00	0,00	0,00	0,00	41.007,98	0,00	41.007,98
22	MATERIALES, SUMINISTROS Y OTROS	0,00	0,00	0,00	0,00	0,00	269.008,04	0,00	269.008,04
4	TRANSFERENCIAS CORRIENTES	0,00	0,00	0,00	0,00	0,00	41.471,20-	23.659,15	17.812,05-
42	A EMPRESAS PÚBLICAS DE LA JUNTA Y OTROS ENTES PÚBLICOS	0,00	0,00	0,00	0,00	0,00	41.471,20-	0,00	41.471,20-
48	A FAMILIAS E INSTITUCIONES SIN FIN DE LUCRO	0,00	0,00	0,00	0,00	0,00	0,00	23.659,15	23.659,15
	Total Operaciones Corrientes	0,00	0,00	0,00	0,00	0,00	738.544,82	23.659,15	762.203,97
6	INVERSIONES REALES	0,00	0,00	0,00	0,00	0,00	1.298.122,18-	97.169,39	1.200.952,79-
60	PROYECTOS DE INVERSIÓN NUEVA	0,00	0,00	0,00	0,00	0,00	1.298.122,18-	97.169,39	1.200.952,79-
	Total Operaciones de Capital	0,00	0,00	0,00	0,00	0,00	1.298.122,18-	97.169,39	1.200.952,79-
	Total operaciones no financieras	0,00	0,00	0,00	0,00	0,00	559.577,36-	120.828,54	438.748,82-
	Total Programa	0,00	0,00	0,00	0,00	0,00	559.577,36-	120.828,54	438.748,82-

MODIFICACIONES DE CRÉDITO

Sección	21	AGRICULTURA
Órgano Gestor	2112	DIRECCIÓN GENERAL DE CALIDAD E IMPACTO AMBIENTAL
Programa	442E	PROMOCIÓN Y EDUCACIÓN AMBIENTAL

(IMPORTE EN EUROS)

CÓDIGO	Capítulo/Artículo	EXTRAORDINA-RIOS	SUPLEMENTOS	MODIFICACIONES TÉCNICAS	AMPLIACIONES	GENERACIONES	TRANSFEREN-CIAS	INCORPORACIÓN DE REMANENTES	TOTAL MODIFICACIONES
1	GASTOS DE PERSONAL	0,00	0,00	0,00	0,00	0,00	250.000,00-	0,00	250.000,00-
12	FUNCIONARIOS (EXCEPTO DOCENTES Y DE INSTITUCIONES SANITARIAS)	0,00	0,00	0,00	0,00	0,00	250.000,00-	0,00	250.000,00-
2	GASTOS EN BIENES CORRIENTES Y SER-VICIOS	0,00	0,00	0,00	0,00	0,00	55.714,92-	0,00	55.714,92-
22	MATERIALES, SUMINISTROS Y OTROS	0,00	0,00	0,00	0,00	0,00	55.714,92-	0,00	55.714,92-
	Total Operaciones Corrientes	0,00	0,00	0,00	0,00	0,00	305.714,92-	0,00	305.714,92-
6	INVERSIONES REALES	0,00	0,00	0,00	0,00	0,00	11.644,76-	0,00	11.644,76-
60	PROYECTOS DE INVERSIÓN NUEVA	0,00	0,00	0,00	0,00	0,00	11.644,76-	0,00	11.644,76-
	Total Operaciones de Capital	0,00	0,00	0,00	0,00	0,00	11.644,76-	0,00	11.644,76-
	Total operaciones no financieras	0,00	0,00	0,00	0,00	0,00	317.359,68-	0,00	317.359,68-
	Total Programa	0,00	0,00	0,00	0,00	0,00	317.359,68-	0,00	317.359,68-

MODIFICACIONES DE CRÉDITO

Sección	21	AGRICULTURA
Órgano Gestor	2112	DIRECCIÓN GENERAL DE CALIDAD E IMPACTO AMBIENTAL
Programa	442F	EVALUACIÓN AMBIENTAL Y CAMBIO CLIMÁTICO

(IMPORTE EN EUROS)

CÓDIGO	Capítulo/Artículo	EXTRAORDINA-RIOS	SUPLEMENTOS	MODIFICACIONES TÉCNICAS	AMPLIACIONES	GENERACIONES	TRANSFEREN-CIAS	INCORPORACIÓN DE REMANENTES	TOTAL MODIFICACIONES
1	GASTOS DE PERSONAL	0,00	0,00	0,00	0,00	0,00	850.000,00	0,00	850.000,00
12	FUNCIONARIOS (EXCEPTO DOCENTES Y DE INSTITUCIONES SANITARIAS)	0,00	0,00	0,00	0,00	0,00	850.000,00	0,00	850.000,00
4	TRANSFERENCIAS CORRIENTES	0,00	0,00	0,00	0,00	0,00	189.495,84	0,00	189.495,84
42	A EMPRESAS PÚBLICAS DE LA JUNTA Y OTROS ENTES PÚBLICOS	0,00	0,00	0,00	0,00	0,00	189.495,84	0,00	189.495,84
	Total Operaciones Corrientes	0,00	0,00	0,00	0,00	0,00	1.039.495,84	0,00	1.039.495,84
	Total operaciones no financieras	0,00	0,00	0,00	0,00	0,00	1.039.495,84	0,00	1.039.495,84
	Total Programa	0,00	0,00	0,00	0,00	0,00	1.039.495,84	0,00	1.039.495,84
	Total Órgano Gestor	0,00	0,00	0,00	0,00	0,00	162.558,80	120.828,54	283.387,34
	Total Sección	0,00	0,00	0,00	0,00	33.267.139,90	46.575.116,25-	21.060.032,39	7.752.056,04

MODIFICACIONES DE CRÉDITO

Sección	27	SANIDAD Y ASUNTOS SOCIALES
Órgano Gestor	2702	SECRETARÍA GENERAL
Programa	311A	DIRECCIÓN Y SERVICIOS GENERALES DE SANIDAD Y ASUNTOS SOCIALES

(IMPORTE EN EUROS)

CÓDIGO	Capítulo/Artículo	EXTRAORDINA-RIOS	SUPLEMENTOS	MODIFICACIONES TÉCNICAS	AMPLIACIONES	GENERACIONES	TRANSFEREN-CIAS	INCORPORACIÓN DE REMANENTES	TOTAL MODIFICACIONES
1	GASTOS DE PERSONAL	0,00	0,00	0,00	0,00	0,00	1.903.740,00-	0,00	1.903.740,00-
12	FUNCIONARIOS (EXCEPTO DOCENTES Y DE INSTITUCIONES SANITARIAS)	0,00	0,00	0,00	0,00	0,00	2.101.000,00-	0,00	2.101.000,00-
15	INCENTIVOS AL RENDIMIENTO	0,00	0,00	0,00	0,00	0,00	1.000,00	0,00	1.000,00
16	CUOTAS, PRESTACIONES Y GASTOS SOCIALES A CARGO DEL EMPLEADOR	0,00	0,00	0,00	0,00	0,00	196.260,00	0,00	196.260,00
2	GASTOS EN BIENES CORRIENTES Y SERVICIOS	0,00	0,00	0,00	0,00	0,00	1.391.000,00-	0,00	1.391.000,00-
20	ARRENDAMIENTOS Y CÁNONES	0,00	0,00	0,00	0,00	0,00	0,00	0,00	0,00
21	REPARACIONES, MANTENIMIENTO Y CONSERVACIÓN	0,00	0,00	0,00	0,00	0,00	0,00	0,00	0,00
22	MATERIALES, SUMINISTROS Y OTROS	0,00	0,00	0,00	0,00	0,00	1.391.000,00-	0,00	1.391.000,00-
23	INDEMNIZACIONES POR RAZÓN DE SERVICIO	0,00	0,00	0,00	0,00	0,00	0,00	0,00	0,00
3	GASTOS FINANCIEROS	0,00	0,00	0,00	0,00	0,00	84.197,33	0,00	84.197,33
33	DE DEPÓSITOS, FIANZAS Y OTROS	0,00	0,00	0,00	0,00	0,00	84.197,33	0,00	84.197,33
	Total Operaciones Corrientes	0,00	0,00	0,00	0,00	0,00	3.210.542,67-	0,00	3.210.542,67-
6	INVERSIONES REALES	0,00	0,00	0,00	0,00	0,00	10.200,00-	0,00	10.200,00-
60	PROYECTOS DE INVERSIÓN NUEVA	0,00	0,00	0,00	0,00	0,00	0,00	0,00	0,00
61	PROYECTOS DE INVERSIÓN DE REPOSICIÓN	0,00	0,00	0,00	0,00	0,00	10.200,00-	0,00	10.200,00-
	Total Operaciones de Capital	0,00	0,00	0,00	0,00	0,00	10.200,00-	0,00	10.200,00-

MODIFICACIONES DE CRÉDITO

Sección	27	SANIDAD Y ASUNTOS SOCIALES
Órgano Gestor	2702	SECRETARÍA GENERAL
Programa	311A	DIRECCIÓN Y SERVICIOS GENERALES DE SANIDAD Y ASUNTOS SOCIALES

(IMPORTE EN EUROS)

CÓDIGO	Capítulo/Artículo	EXTRAORDINA-RIOS	SUPLEMENTOS	MODIFICACIONES TÉCNICAS	AMPLIACIONES	GENERACIONES	TRANSFEREN-CIAS	INCORPORACIÓN DE REMANENTES	TOTAL MODIFICACIONES
	Total operaciones no financieras	0,00	0,00	0,00	0,00	0,00	3.220.742,67-	0,00	3.220.742,67-
	Total Programa	0,00	0,00	0,00	0,00	0,00	3.220.742,67-	0,00	3.220.742,67-
	Total Órgano Gestor	0,00	0,00	0,00	0,00	0,00	3.220.742,67-	0,00	3.220.742,67-

MODIFICACIONES DE CRÉDITO

Sección	27	SANIDAD Y ASUNTOS SOCIALES
Órgano Gestor	2704	DIRECCIÓN GENERAL DE MAYORES, DISCAPACITADOS Y DEPENDIENTES
Programa	313C	ATENCIÓN A LAS PERSONAS CON DISCAPACIDAD

(IMPORTE EN EUROS)

CÓDIGO	Capítulo/Artículo	EXTRAORDINA-RIOS	SUPLEMENTOS	MODIFICACIONES TÉCNICAS	AMPLIACIONES	GENERACIONES	TRANSFEREN-CIAS	INCORPORACIÓN DE REMANENTES	TOTAL MODIFICACIONES
1	GASTOS DE PERSONAL	0,00	0,00	0,00	0,00	0,00	781.227,48	0,00	781.227,48
12	FUNCIONARIOS (EXCEPTO DOCENTES Y DE INSTITUCIONES SANITARIAS)	0,00	0,00	0,00	0,00	0,00	10.000,00-	0,00	10.000,00-
13	LABORALES (EXCEPTO DE INSTITUCIONES SANITARIAS)	0,00	0,00	0,00	0,00	0,00	782.427,48	0,00	782.427,48
15	INCENTIVOS AL RENDIMIENTO	0,00	0,00	0,00	0,00	0,00	8.800,00	0,00	8.800,00
2	GASTOS EN BIENES CORRIENTES Y SER-VICIOS	0,00	0,00	0,00	0,00	0,00	14.513,96	0,00	14.513,96
20	ARRENDAMIENTOS Y CÁNONES	0,00	0,00	0,00	0,00	0,00	0,00	0,00	0,00
21	REPARACIONES, MANTENIMIENTO Y CON-SERVACIÓN	0,00	0,00	0,00	0,00	0,00	0,00	0,00	0,00
22	MATERIALES, SUMINISTROS Y OTROS	0,00	0,00	0,00	0,00	0,00	65.899,19-	0,00	65.899,19-
23	INDEMNIZACIONES POR RAZÓN DE SERVI-CIO	0,00	0,00	0,00	0,00	0,00	0,00	0,00	0,00
24	PRESTACIÓN DE SERVICIOS SOCIALES CON MEDIOS AJENOS	0,00	0,00	0,00	0,00	0,00	80.413,15	0,00	80.413,15
4	TRANSFERENCIAS CORRIENTES	0,00	0,00	0,00	0,00	0,00	32.628,21-	0,00	32.628,21-
42	A EMPRESAS PÚBLICAS DE LA JUNTA Y OTROS ENTES PÚBLICOS	0,00	0,00	0,00	0,00	0,00	0,00	0,00	0,00
46	A CORPORACIONES LOCALES	0,00	0,00	0,00	0,00	0,00	32.628,21-	0,00	32.628,21-
48	A FAMILIAS E INSTITUCIONES SIN FIN DE LUCRO	0,00	0,00	0,00	0,00	0,00	0,00	0,00	0,00
	Total Operaciones Corrientes	0,00	0,00	0,00	0,00	0,00	763.113,23	0,00	763.113,23
6	INVERSIONES REALES	0,00	0,00	0,00	0,00	0,00	43.000,00-	0,00	43.000,00-

MODIFICACIONES DE CRÉDITO

Sección	27	SANIDAD Y ASUNTOS SOCIALES
Órgano Gestor	2704	DIRECCIÓN GENERAL DE MAYORES, DISCAPACITADOS Y DEPENDIENTES
Programa	313C	ATENCIÓN A LAS PERSONAS CON DISCAPACIDAD

(IMPORTE EN EUROS)

CÓDIGO	Capítulo/Artículo	EXTRAORDINA-RIOS	SUPLEMENTOS	MODIFICACIONES TÉCNICAS	AMPLIACIONES	GENERACIONES	TRANSFEREN-CIAS	INCORPORACIÓN DE REMANENTES	TOTAL MODIFICACIONES
60	PROYECTOS DE INVERSIÓN NUEVA	0,00	0,00	0,00	0,00	0,00	43.000,00-	0,00	43.000,00-
61	PROYECTOS DE INVERSIÓN DE REPOSICIÓN	0,00	0,00	0,00	0,00	0,00	0,00	0,00	0,00
7	TRANSFERENCIAS DE CAPITAL	0,00	0,00	0,00	0,00	0,00	919.440,65	0,00	919.440,65
76	A CORPORACIONES LOCALES	0,00	0,00	0,00	0,00	0,00	100.452,35	0,00	100.452,35
78	A FAMILIAS E INSTITUCIONES SIN FIN DE LUCRO	0,00	0,00	0,00	0,00	0,00	818.988,30	0,00	818.988,30
	Total Operaciones de Capital	0,00	0,00	0,00	0,00	0,00	876.440,65	0,00	876.440,65
	Total operaciones no financieras	0,00	0,00	0,00	0,00	0,00	1.639.553,88	0,00	1.639.553,88
	Total Programa	0,00	0,00	0,00	0,00	0,00	1.639.553,88	0,00	1.639.553,88

MODIFICACIONES DE CRÉDITO

Sección	27	SANIDAD Y ASUNTOS SOCIALES
Órgano Gestor	2704	DIRECCIÓN GENERAL DE MAYORES, DISCAPACITADOS Y DEPENDIENTES
Programa	313D	ATENCIÓN A LAS PERSONAS MAYORES

(IMPORTE EN EUROS)

CÓDIGO	Capítulo/Artículo	EXTRAORDINA-RIOS	SUPLEMENTOS	MODIFICACIONES TÉCNICAS	AMPLIACIONES	GENERACIONES	TRANSFEREN-CIAS	INCORPORACIÓN DE REMANENTES	TOTAL MODIFICACIONES
1	GASTOS DE PERSONAL	0,00	0,00	0,00	0,00	0,00	7.910.983,65	0,00	7.910.983,65
12	FUNCIONARIOS (EXCEPTO DOCENTES Y DE INSTITUCIONES SANITARIAS)	0,00	0,00	0,00	0,00	0,00	10.000,00-	0,00	10.000,00-
13	LABORALES (EXCEPTO DE INSTITUCIONES SANITARIAS)	0,00	0,00	0,00	0,00	0,00	4.908.283,65	0,00	4.908.283,65
15	INCENTIVOS AL RENDIMIENTO	0,00	0,00	0,00	0,00	0,00	12.700,00	0,00	12.700,00
16	CUOTAS, PRESTACIONES Y GASTOS SOCIALES A CARGO DEL EMPLEADOR	0,00	0,00	0,00	0,00	0,00	3.000.000,00	0,00	3.000.000,00
2	GASTOS EN BIENES CORRIENTES Y SERVICIOS	0,00	0,00	0,00	0,00	0,00	14.835.510,68-	0,00	14.835.510,68-
20	ARRENDAMIENTOS Y CÁNONES	0,00	0,00	0,00	0,00	0,00	0,00	0,00	0,00
21	REPARACIONES, MANTENIMIENTO Y CONSERVACIÓN	0,00	0,00	0,00	0,00	0,00	0,00	0,00	0,00
22	MATERIALES, SUMINISTROS Y OTROS	0,00	0,00	0,00	0,00	0,00	224.838,02-	0,00	224.838,02-
23	INDEMNIZACIONES POR RAZÓN DE SERVICIO	0,00	0,00	0,00	0,00	0,00	0,00	0,00	0,00
24	PRESTACIÓN DE SERVICIOS SOCIALES CON MEDIOS AJENOS	0,00	0,00	0,00	0,00	0,00	14.610.672,66-	0,00	14.610.672,66-
4	TRANSFERENCIAS CORRIENTES	0,00	0,00	0,00	0,00	2.794.375,31	14.900.524,44-	0,00	12.106.149,13-
46	A CORPORACIONES LOCALES	0,00	0,00	0,00	0,00	0,00	2.669.391,04-	0,00	2.669.391,04-
48	A FAMILIAS E INSTITUCIONES SIN FIN DE LUCRO	0,00	0,00	0,00	0,00	2.794.375,31	12.231.133,40-	0,00	9.436.758,09-
	Total Operaciones Corrientes	0,00	0,00	0,00	0,00	2.794.375,31	21.825.051,47-	0,00	19.030.676,16-
6	INVERSIONES REALES	0,00	0,00	0,00	0,00	0,00	564.312,91-	0,00	564.312,91-

MODIFICACIONES DE CRÉDITO

Sección	27	SANIDAD Y ASUNTOS SOCIALES
Órgano Gestor	2704	DIRECCIÓN GENERAL DE MAYORES, DISCAPACITADOS Y DEPENDIENTES
Programa	313D	ATENCIÓN A LAS PERSONAS MAYORES

(IMPORTE EN EUROS)

CÓDIGO	Capítulo/Artículo	EXTRAORDINA-RIOS	SUPLEMENTOS	MODIFICACIONES TÉCNICAS	AMPLIACIONES	GENERACIONES	TRANSFEREN-CIAS	INCORPORACIÓN DE REMANENTES	TOTAL MODIFICACIONES
60	PROYECTOS DE INVERSIÓN NUEVA	0,00	0,00	0,00	0,00	0,00	330.312,91-	0,00	330.312,91-
61	PROYECTOS DE INVERSIÓN DE REPOSICIÓN	0,00	0,00	0,00	0,00	0,00	234.000,00-	0,00	234.000,00-
7	TRANSFERENCIAS DE CAPITAL	0,00	0,00	0,00	0,00	0,00	1.453.991,41-	0,00	1.453.991,41-
76	A CORPORACIONES LOCALES	0,00	0,00	0,00	0,00	0,00	380.905,67	0,00	380.905,67
78	A FAMILIAS E INSTITUCIONES SIN FIN DE LUCRO	0,00	0,00	0,00	0,00	0,00	1.834.897,08-	0,00	1.834.897,08-
	Total Operaciones de Capital	0,00	0,00	0,00	0,00	0,00	2.018.304,32-	0,00	2.018.304,32-
	Total operaciones no financieras	0,00	0,00	0,00	0,00	2.794.375,31	23.843.355,79-	0,00	21.048.980,48-
	Total Programa	0,00	0,00	0,00	0,00	2.794.375,31	23.843.355,79-	0,00	21.048.980,48-
	Total Órgano Gestor	0,00	0,00	0,00	0,00	2.794.375,31	22.203.801,91-	0,00	19.409.426,60-

MODIFICACIONES DE CRÉDITO

Sección	27	SANIDAD Y ASUNTOS SOCIALES
Órgano Gestor	2706	DIRECCIÓN GENERAL DE SALUD PÚBLICA, DROGODEPENDENCIAS Y CONSUMO
Programa	413A	EPIDEMIOLOGÍA Y PROMOCIÓN DE LA SALUD

(IMPORTE EN EUROS)

CÓDIGO	Capítulo/Artículo	EXTRAORDINA-RIOS	SUPLEMENTOS	MODIFICACIONES TÉCNICAS	AMPLIACIONES	GENERACIONES	TRANSFEREN-CIAS	INCORPORACIÓN DE REMANENTES	TOTAL MODIFICACIONES
1	GASTOS DE PERSONAL	0,00	0,00	0,00	0,00	0,00	491.300,00-	0,00	491.300,00-
12	FUNCIONARIOS (EXCEPTO DOCENTES Y DE INSTITUCIONES SANITARIAS)	0,00	0,00	0,00	0,00	0,00	307.000,00-	0,00	307.000,00-
15	INCENTIVOS AL RENDIMIENTO	0,00	0,00	0,00	0,00	0,00	184.300,00-	0,00	184.300,00-
2	GASTOS EN BIENES CORRIENTES Y SER-VICIOS	0,00	0,00	0,00	0,00	70.040,64	0,00	20.068,23	90.108,87
21	REPARACIONES, MANTENIMIENTO Y CON-SERVACIÓN	0,00	0,00	0,00	0,00	0,00	0,00	0,00	0,00
22	MATERIALES, SUMINISTROS Y OTROS	0,00	0,00	0,00	0,00	70.040,64	0,00	20.068,23	90.108,87
23	INDEMNIZACIONES POR RAZÓN DE SERVI-CIO	0,00	0,00	0,00	0,00	0,00	0,00	0,00	0,00
4	TRANSFERENCIAS CORRIENTES	0,00	0,00	0,00	0,00	255.453,30	52.177,00-	1.003.810,11	1.207.086,41
46	A CORPORACIONES LOCALES	0,00	0,00	0,00	0,00	0,00	0,00	769.477,70	769.477,70
48	A FAMILIAS E INSTITUCIONES SIN FIN DE LUCRO	0,00	0,00	0,00	0,00	255.453,30	52.177,00-	234.332,41	437.608,71
	Total Operaciones Corrientes	0,00	0,00	0,00	0,00	325.493,94	543.477,00-	1.023.878,34	805.895,28
	Total operaciones no financieras	0,00	0,00	0,00	0,00	325.493,94	543.477,00-	1.023.878,34	805.895,28
	Total Programa	0,00	0,00	0,00	0,00	325.493,94	543.477,00-	1.023.878,34	805.895,28

MODIFICACIONES DE CRÉDITO

Sección	27	SANIDAD Y ASUNTOS SOCIALES
Órgano Gestor	2706	DIRECCIÓN GENERAL DE SALUD PÚBLICA, DROGODEPENDENCIAS Y CONSUMO
Programa	413B	SANIDAD AMBIENTAL E HIGIENE DE LOS ALIMENTOS

(IMPORTE EN EUROS)

CÓDIGO	Capítulo/Artículo	EXTRAORDINA-RIOS	SUPLEMENTOS	MODIFICACIONES TÉCNICAS	AMPLIACIONES	GENERACIONES	TRANSFEREN-CIAS	INCORPORACIÓN DE REMANENTES	TOTAL MODIFICACIONES
1	GASTOS DE PERSONAL	0,00	0,00	0,00	0,00	0,00	2.046.780,00-	0,00	2.046.780,00-
12	FUNCIONARIOS (EXCEPTO DOCENTES Y DE INSTITUCIONES SANITARIAS)	0,00	0,00	0,00	0,00	0,00	2.173.800,00-	0,00	2.173.800,00-
15	INCENTIVOS AL RENDIMIENTO	0,00	0,00	0,00	0,00	0,00	127.020,00	0,00	127.020,00
2	GASTOS EN BIENES CORRIENTES Y SER-VICIOS	0,00	0,00	0,00	0,00	0,00	0,00	0,00	0,00
20	ARRENDAMIENTOS Y CÁNONES	0,00	0,00	0,00	0,00	0,00	0,00	0,00	0,00
21	REPARACIONES, MANTENIMIENTO Y CON-SERVACIÓN	0,00	0,00	0,00	0,00	0,00	0,00	0,00	0,00
22	MATERIALES, SUMINISTROS Y OTROS	0,00	0,00	0,00	0,00	0,00	0,00	0,00	0,00
23	INDEMNIZACIONES POR RAZÓN DE SERVI-CIO	0,00	0,00	0,00	0,00	0,00	0,00	0,00	0,00
4	TRANSFERENCIAS CORRIENTES	0,00	0,00	0,00	0,00	0,00	9.838,50-	0,00	9.838,50-
46	A CORPORACIONES LOCALES	0,00	0,00	0,00	0,00	0,00	9.838,50-	0,00	9.838,50-
	Total Operaciones Corrientes	0,00	0,00	0,00	0,00	0,00	2.056.618,50-	0,00	2.056.618,50-
6	INVERSIONES REALES	0,00	0,00	0,00	0,00	0,00	37.900,00-	0,00	37.900,00-
60	PROYECTOS DE INVERSIÓN NUEVA	0,00	0,00	0,00	0,00	0,00	37.900,00-	0,00	37.900,00-
	Total Operaciones de Capital	0,00	0,00	0,00	0,00	0,00	37.900,00-	0,00	37.900,00-
	Total operaciones no financieras	0,00	0,00	0,00	0,00	0,00	2.094.518,50-	0,00	2.094.518,50-
	Total Programa	0,00	0,00	0,00	0,00	0,00	2.094.518,50-	0,00	2.094.518,50-

MODIFICACIONES DE CRÉDITO

Sección	27	SANIDAD Y ASUNTOS SOCIALES
Órgano Gestor	2706	DIRECCIÓN GENERAL DE SALUD PÚBLICA, DROGODEPENDENCIAS Y CONSUMO
Programa	443B	PROTECCIÓN, FORMACIÓN Y DEFENSA DE LOS CONSUMIDORES

(IMPORTE EN EUROS)

CÓDIGO	Capítulo/Artículo	EXTRAORDINA-RIOS	SUPLEMENTOS	MODIFICACIONES TÉCNICAS	AMPLIACIONES	GENERACIONES	TRANSFEREN-CIAS	INCORPORACIÓN DE REMANENTES	TOTAL MODIFICACIONES
1	GASTOS DE PERSONAL	0,00	0,00	0,00	0,00	0,00	63.300,00-	0,00	63.300,00-
12	FUNCIONARIOS (EXCEPTO DOCENTES Y DE INSTITUCIONES SANITARIAS)	0,00	0,00	0,00	0,00	0,00	63.300,00-	0,00	63.300,00-
2	GASTOS EN BIENES CORRIENTES Y SER-VICIOS	0,00	0,00	0,00	0,00	0,00	0,00	0,00	0,00
22	MATERIALES, SUMINISTROS Y OTROS	0,00	0,00	0,00	0,00	0,00	0,00	0,00	0,00
23	INDEMNIZACIONES POR RAZÓN DE SERVI-CIO	0,00	0,00	0,00	0,00	0,00	0,00	0,00	0,00
4	TRANSFERENCIAS CORRIENTES	0,00	0,00	0,00	0,00	0,00	6.708,81	0,00	6.708,81
42	A EMPRESAS PÚBLICAS DE LA JUNTA Y OTROS ENTES PÚBLICOS	0,00	0,00	0,00	0,00	0,00	11.310,00	0,00	11.310,00
46	A CORPORACIONES LOCALES	0,00	0,00	0,00	0,00	0,00	4.601,19-	0,00	4.601,19-
	Total Operaciones Corrientes	0,00	0,00	0,00	0,00	0,00	56.591,19-	0,00	56.591,19-
	Total operaciones no financieras	0,00	0,00	0,00	0,00	0,00	56.591,19-	0,00	56.591,19-
	Total Programa	0,00	0,00	0,00	0,00	0,00	56.591,19-	0,00	56.591,19-
	Total Órgano Gestor	0,00	0,00	0,00	0,00	325.493,94	2.694.586,69-	1.023.878,34	1.345.214,41-

MODIFICACIONES DE CRÉDITO

Sección	27	SANIDAD Y ASUNTOS SOCIALES
Órgano Gestor	2707	DIRECCIÓN GENERAL DE LA FAMILIA, MENORES Y PROMOCIÓN SOCIAL
Programa	312A	PENSIONES Y PRESTACIONES ASISTENCIALES

(IMPORTE EN EUROS)

CÓDIGO	Capítulo/Artículo	EXTRAORDINA-RIOS	SUPLEMENTOS	MODIFICACIONES TÉCNICAS	AMPLIACIONES	GENERACIONES	TRANSFEREN-CIAS	INCORPORACIÓN DE REMANENTES	TOTAL MODIFICACIONES
1	GASTOS DE PERSONAL	0,00	0,00	0,00	0,00	0,00	637.000,00-	0,00	637.000,00-
12	FUNCIONARIOS (EXCEPTO DOCENTES Y DE INSTITUCIONES SANITARIAS)	0,00	0,00	0,00	0,00	0,00	637.000,00-	0,00	637.000,00-
2	GASTOS EN BIENES CORRIENTES Y SER-VICIOS	0,00	0,00	0,00	0,00	0,00	0,00	0,00	0,00
22	MATERIALES, SUMINISTROS Y OTROS	0,00	0,00	0,00	0,00	0,00	0,00	0,00	0,00
4	TRANSFERENCIAS CORRIENTES	0,00	0,00	0,00	0,00	1.163.806,55	1.634.087,21-	58.295,54	411.985,12-
48	A FAMILIAS E INSTITUCIONES SIN FIN DE LUCRO	0,00	0,00	0,00	0,00	1.163.806,55	1.634.087,21-	58.295,54	411.985,12-
	Total Operaciones Corrientes	0,00	0,00	0,00	0,00	1.163.806,55	2.271.087,21-	58.295,54	1.048.985,12-
7	TRANSFERENCIAS DE CAPITAL	0,00	0,00	0,00	0,00	0,00	220.000,00	0,00	220.000,00
78	A FAMILIAS E INSTITUCIONES SIN FIN DE LUCRO	0,00	0,00	0,00	0,00	0,00	220.000,00	0,00	220.000,00
	Total Operaciones de Capital	0,00	0,00	0,00	0,00	0,00	220.000,00	0,00	220.000,00
	Total operaciones no financieras	0,00	0,00	0,00	0,00	1.163.806,55	2.051.087,21-	58.295,54	828.985,12-
	Total Programa	0,00	0,00	0,00	0,00	1.163.806,55	2.051.087,21-	58.295,54	828.985,12-

MODIFICACIONES DE CRÉDITO

Sección	27	SANIDAD Y ASUNTOS SOCIALES
Órgano Gestor	2707	DIRECCIÓN GENERAL DE LA FAMILIA, MENORES Y PROMOCIÓN SOCIAL
Programa	313A	PROGRAMAS SOCIALES BÁSICOS

(IMPORTE EN EUROS)

CÓDIGO	Capítulo/Artículo	EXTRAORDINA-RIOS	SUPLEMENTOS	MODIFICACIONES TÉCNICAS	AMPLIACIONES	GENERACIONES	TRANSFEREN-CIAS	INCORPORACIÓN DE REMANENTES	TOTAL MODIFICACIONES
1	GASTOS DE PERSONAL	0,00	0,00	0,00	0,00	0,00	635.000,00-	0,00	635.000,00-
12	FUNCIONARIOS (EXCEPTO DOCENTES Y DE INSTITUCIONES SANITARIAS)	0,00	0,00	0,00	0,00	0,00	635.310,50-	0,00	635.310,50-
15	INCENTIVOS AL RENDIMIENTO	0,00	0,00	0,00	0,00	0,00	310,50	0,00	310,50
2	GASTOS EN BIENES CORRIENTES Y SER-VICIOS	0,00	0,00	0,00	0,00	0,00	0,00	0,00	0,00
21	REPARACIONES, MANTENIMIENTO Y CON-SERVACIÓN	0,00	0,00	0,00	0,00	0,00	0,00	0,00	0,00
22	MATERIALES, SUMINISTROS Y OTROS	0,00	0,00	0,00	0,00	0,00	0,00	0,00	0,00
23	INDEMNIZACIONES POR RAZÓN DE SERVI-CIO	0,00	0,00	0,00	0,00	0,00	0,00	0,00	0,00
4	TRANSFERENCIAS CORRIENTES	0,00	0,00	0,00	0,00	20.669,99	1.187.659,83-	0,00	1.166.989,84-
46	A CORPORACIONES LOCALES	0,00	0,00	0,00	0,00	20.669,99	1.474.659,83-	0,00	1.453.989,84-
48	A FAMILIAS E INSTITUCIONES SIN FIN DE LUCRO	0,00	0,00	0,00	0,00	0,00	287.000,00	0,00	287.000,00
	Total Operaciones Corrientes	0,00	0,00	0,00	0,00	20.669,99	1.822.659,83-	0,00	1.801.989,84-
7	TRANSFERENCIAS DE CAPITAL	0,00	0,00	0,00	0,00	0,00	523.818,07	0,00	523.818,07
76	A CORPORACIONES LOCALES	0,00	0,00	0,00	0,00	0,00	523.818,07	0,00	523.818,07
	Total Operaciones de Capital	0,00	0,00	0,00	0,00	0,00	523.818,07	0,00	523.818,07
	Total operaciones no financieras	0,00	0,00	0,00	0,00	20.669,99	1.298.841,76-	0,00	1.278.171,77-
	Total Programa	0,00	0,00	0,00	0,00	20.669,99	1.298.841,76-	0,00	1.278.171,77-

MODIFICACIONES DE CRÉDITO

Sección	27	SANIDAD Y ASUNTOS SOCIALES
Órgano Gestor	2707	DIRECCIÓN GENERAL DE LA FAMILIA, MENORES Y PROMOCIÓN SOCIAL
Programa	313B	ATENCIÓN A LA INFANCIA Y A LA FAMILIA

(IMPORTE EN EUROS)

CÓDIGO	Capítulo/Artículo	EXTRAORDINA-RIOS	SUPLEMENTOS	MODIFICACIONES TÉCNICAS	AMPLIACIONES	GENERACIONES	TRANSFEREN-CIAS	INCORPORACIÓN DE REMANENTES	TOTAL MODIFICACIONES
1	GASTOS DE PERSONAL	0,00	0,00	0,00	0,00	0,00	68.500,00	0,00	68.500,00
12	FUNCIONARIOS (EXCEPTO DOCENTES Y DE INSTITUCIONES SANITARIAS)	0,00	0,00	0,00	0,00	0,00	113.500,00	0,00	113.500,00
15	INCENTIVOS AL RENDIMIENTO	0,00	0,00	0,00	0,00	0,00	45.000,00-	0,00	45.000,00-
2	GASTOS EN BIENES CORRIENTES Y SER-VICIOS	0,00	0,00	0,00	0,00	0,00	23.681,46-	0,00	23.681,46-
22	MATERIALES, SUMINISTROS Y OTROS	0,00	0,00	0,00	0,00	0,00	0,00	0,00	0,00
23	INDEMNIZACIONES POR RAZÓN DE SERVI-CIO	0,00	0,00	0,00	0,00	0,00	0,00	0,00	0,00
24	PRESTACIÓN DE SERVICIOS SOCIALES CON MEDIOS AJENOS	0,00	0,00	0,00	0,00	0,00	23.681,46-	0,00	23.681,46-
4	TRANSFERENCIAS CORRIENTES	0,00	0,00	0,00	0,00	0,00	117.741,00	0,00	117.741,00
42	A EMPRESAS PÚBLICAS DE LA JUNTA Y OTROS ENTES PÚBLICOS	0,00	0,00	0,00	0,00	0,00	2.500,00	0,00	2.500,00
46	A CORPORACIONES LOCALES	0,00	0,00	0,00	0,00	0,00	5.241,00	0,00	5.241,00
48	A FAMILIAS E INSTITUCIONES SIN FIN DE LUCRO	0,00	0,00	0,00	0,00	0,00	110.000,00	0,00	110.000,00
	Total Operaciones Corrientes	0,00	0,00	0,00	0,00	0,00	162.559,54	0,00	162.559,54
	Total operaciones no financieras	0,00	0,00	0,00	0,00	0,00	162.559,54	0,00	162.559,54
	Total Programa	0,00	0,00	0,00	0,00	0,00	162.559,54	0,00	162.559,54

MODIFICACIONES DE CRÉDITO

Sección	27	SANIDAD Y ASUNTOS SOCIALES
Órgano Gestor	2707	DIRECCIÓN GENERAL DE LA FAMILIA, MENORES Y PROMOCIÓN SOCIAL
Programa	313E	ATENCIÓN Y TUTELA DE MENORES

(IMPORTE EN EUROS)

CÓDIGO	Capítulo/Artículo	EXTRAORDINA-RIOS	SUPLEMENTOS	MODIFICACIONES TÉCNICAS	AMPLIACIONES	GENERACIONES	TRANSFEREN-CIAS	INCORPORACIÓN DE REMANENTES	TOTAL MODIFICACIONES
1	GASTOS DE PERSONAL	0,00	0,00	0,00	0,00	0,00	233.672,39-	0,00	233.672,39-
12	FUNCIONARIOS (EXCEPTO DOCENTES Y DE INSTITUCIONES SANITARIAS)	0,00	0,00	0,00	0,00	0,00	348.900,00-	0,00	348.900,00-
13	LABORALES (EXCEPTO DE INSTITUCIONES SANITARIAS)	0,00	0,00	0,00	0,00	0,00	6.727,61	0,00	6.727,61
15	INCENTIVOS AL RENDIMIENTO	0,00	0,00	0,00	0,00	0,00	108.500,00	0,00	108.500,00
2	GASTOS EN BIENES CORRIENTES Y SER-VICIOS	0,00	0,00	0,00	0,00	0,00	519.428,14-	0,00	519.428,14-
21	REPARACIONES, MANTENIMIENTO Y CON-SERVACIÓN	0,00	0,00	0,00	0,00	0,00	10.000,00	0,00	10.000,00
22	MATERIALES, SUMINISTROS Y OTROS	0,00	0,00	0,00	0,00	0,00	10.000,00-	0,00	10.000,00-
23	INDEMNIZACIONES POR RAZÓN DE SERVI-CIO	0,00	0,00	0,00	0,00	0,00	0,00	0,00	0,00
24	PRESTACIÓN DE SERVICIOS SOCIALES CON MEDIOS AJENOS	0,00	0,00	0,00	0,00	0,00	519.428,14-	0,00	519.428,14-
4	TRANSFERENCIAS CORRIENTES	0,00	0,00	0,00	0,00	0,00	516.971,95	0,00	516.971,95
48	A FAMILIAS E INSTITUCIONES SIN FIN DE LUCRO	0,00	0,00	0,00	0,00	0,00	516.971,95	0,00	516.971,95
	Total Operaciones Corrientes	0,00	0,00	0,00	0,00	0,00	236.128,58-	0,00	236.128,58-
6	INVERSIONES REALES	0,00	0,00	0,00	0,00	0,00	10.000,00-	0,00	10.000,00-
60	PROYECTOS DE INVERSIÓN NUEVA	0,00	0,00	0,00	0,00	0,00	0,00	0,00	0,00
61	PROYECTOS DE INVERSIÓN DE REPOSICIÓN	0,00	0,00	0,00	0,00	0,00	10.000,00-	0,00	10.000,00-
	Total Operaciones de Capital	0,00	0,00	0,00	0,00	0,00	10.000,00-	0,00	10.000,00-

MODIFICACIONES DE CRÉDITO

Sección	27	SANIDAD Y ASUNTOS SOCIALES
Órgano Gestor	2707	DIRECCIÓN GENERAL DE LA FAMILIA, MENORES Y PROMOCIÓN SOCIAL
Programa	313E	ATENCIÓN Y TUTELA DE MENORES

(IMPORTE EN EUROS)

CÓDIGO	Capítulo/Artículo	EXTRAORDINA-RIOS	SUPLEMENTOS	MODIFICACIONES TÉCNICAS	AMPLIACIONES	GENERACIONES	TRANSFEREN-CIAS	INCORPORACIÓN DE REMANENTES	TOTAL MODIFICACIONES
	Total operaciones no financieras	0,00	0,00	0,00	0,00	0,00	246.128,58-	0,00	246.128,58-
	Total Programa	0,00	0,00	0,00	0,00	0,00	246.128,58-	0,00	246.128,58-
	Total Órgano Gestor	0,00	0,00	0,00	0,00	1.184.476,54	3.433.498,01-	58.295,54	2.190.725,93-

MODIFICACIONES DE CRÉDITO

Sección	27	SANIDAD Y ASUNTOS SOCIALES
Órgano Gestor	2709	DIRECCIÓN GENERAL DE CALIDAD, PLANIFICACIÓN, ORDENACIÓN E INSPECCIÓN
Programa	412E	PLANIFICACIÓN, ATENCIÓN A LA SALUD E INSTITUCIONES SANITARIAS

(IMPORTE EN EUROS)

CÓDIGO	Capítulo/Artículo	EXTRAORDINA-RIOS	SUPLEMENTOS	MODIFICACIONES TÉCNICAS	AMPLIACIONES	GENERACIONES	TRANSFEREN-CIAS	INCORPORACIÓN DE REMANENTES	TOTAL MODIFICACIONES
1	GASTOS DE PERSONAL	0,00	0,00	0,00	0,00	0,00	964.000,00	0,00	964.000,00
12	FUNCIONARIOS (EXCEPTO DOCENTES Y DE INSTITUCIONES SANITARIAS)	0,00	0,00	0,00	0,00	0,00	8.800,00-	0,00	8.800,00-
13	LABORALES (EXCEPTO DE INSTITUCIONES SANITARIAS)	0,00	0,00	0,00	0,00	0,00	200.000,00	0,00	200.000,00
15	INCENTIVOS AL RENDIMIENTO	0,00	0,00	0,00	0,00	0,00	7.800,00	0,00	7.800,00
16	CUOTAS, PRESTACIONES Y GASTOS SOCIALES A CARGO DEL EMPLEADOR	0,00	0,00	0,00	0,00	0,00	765.000,00	0,00	765.000,00
2	GASTOS EN BIENES CORRIENTES Y SERVICIOS	0,00	0,00	0,00	0,00	0,00	0,00	0,00	0,00
20	ARRENDAMIENTOS Y CÁNONES	0,00	0,00	0,00	0,00	0,00	0,00	0,00	0,00
21	REPARACIONES, MANTENIMIENTO Y CONSERVACIÓN	0,00	0,00	0,00	0,00	0,00	0,00	0,00	0,00
22	MATERIALES, SUMINISTROS Y OTROS	0,00	0,00	0,00	0,00	0,00	0,00	0,00	0,00
23	INDEMNIZACIONES POR RAZÓN DE SERVICIO	0,00	0,00	0,00	0,00	0,00	0,00	0,00	0,00
4	TRANSFERENCIAS CORRIENTES	0,00	0,00	0,00	0,00	0,00	175.237.246,80	0,00	175.237.246,80
41	A ORGANISMOS AUTÓNOMOS DE LA JUNTA	0,00	0,00	0,00	0,00	0,00	175.240.659,00	0,00	175.240.659,00
42	A EMPRESAS PÚBLICAS DE LA JUNTA Y OTROS ENTES PÚBLICOS	0,00	0,00	0,00	0,00	0,00	0,00	0,00	0,00
48	A FAMILIAS E INSTITUCIONES SIN FIN DE LUCRO	0,00	0,00	0,00	0,00	0,00	3.412,20-	0,00	3.412,20-
	Total Operaciones Corrientes	0,00	0,00	0,00	0,00	0,00	176.201.246,80	0,00	176.201.246,80
6	INVERSIONES REALES	0,00	0,00	0,00	0,00	0,00	134.913,14-	0,00	134.913,14-

MODIFICACIONES DE CRÉDITO

Sección	27	SANIDAD Y ASUNTOS SOCIALES
Órgano Gestor	2709	DIRECCIÓN GENERAL DE CALIDAD, PLANIFICACIÓN, ORDENACIÓN E INSPECCIÓN
Programa	412E	PLANIFICACIÓN, ATENCIÓN A LA SALUD E INSTITUCIONES SANITARIAS

(IMPORTE EN EUROS)

CÓDIGO	Capítulo/Artículo	EXTRAORDINA-RIOS	SUPLEMENTOS	MODIFICACIONES TÉCNICAS	AMPLIACIONES	GENERACIONES	TRANSFEREN-CIAS	INCORPORACIÓN DE REMANENTES	TOTAL MODIFICACIONES
60	PROYECTOS DE INVERSIÓN NUEVA	0,00	0,00	0,00	0,00	0,00	134.913,14-	0,00	134.913,14-
61	PROYECTOS DE INVERSIÓN DE REPOSICIÓN	0,00	0,00	0,00	0,00	0,00	0,00	0,00	0,00
7	TRANSFERENCIAS DE CAPITAL	0,00	0,00	0,00	0,00	0,00	23.793,92	0,00	23.793,92
76	A CORPORACIONES LOCALES	0,00	0,00	0,00	0,00	0,00	23.793,92	0,00	23.793,92
	Total Operaciones de Capital	0,00	0,00	0,00	0,00	0,00	111.119,22-	0,00	111.119,22-
	Total operaciones no financieras	0,00	0,00	0,00	0,00	0,00	176.090.127,58	0,00	176.090.127,58
	Total Programa	0,00	0,00	0,00	0,00	0,00	176.090.127,58	0,00	176.090.127,58

MODIFICACIONES DE CRÉDITO

Sección	27	SANIDAD Y ASUNTOS SOCIALES
Órgano Gestor	2709	DIRECCIÓN GENERAL DE CALIDAD, PLANIFICACIÓN, ORDENACIÓN E INSPECCIÓN
Programa	413C	INSPECCIÓN Y CALIDAD SANITARIA

(IMPORTE EN EUROS)

CÓDIGO	Capítulo/Artículo	EXTRAORDINA-RIOS	SUPLEMENTOS	MODIFICACIONES TÉCNICAS	AMPLIACIONES	GENERACIONES	TRANSFEREN-CIAS	INCORPORACIÓN DE REMANENTES	TOTAL MODIFICACIONES
1	GASTOS DE PERSONAL	0,00	0,00	0,00	0,00	0,00	702.820,00-	0,00	702.820,00-
12	FUNCIONARIOS (EXCEPTO DOCENTES Y DE INSTITUCIONES SANITARIAS)	0,00	0,00	0,00	0,00	0,00	700.320,00-	0,00	700.320,00-
15	INCENTIVOS AL RENDIMIENTO	0,00	0,00	0,00	0,00	0,00	2.500,00-	0,00	2.500,00-
2	GASTOS EN BIENES CORRIENTES Y SER-VICIOS	0,00	0,00	0,00	0,00	246.309,66	0,00	0,00	246.309,66
21	REPARACIONES, MANTENIMIENTO Y CON-SERVACIÓN	0,00	0,00	0,00	0,00	0,00	0,00	0,00	0,00
22	MATERIALES, SUMINISTROS Y OTROS	0,00	0,00	0,00	0,00	246.309,66	0,00	0,00	246.309,66
23	INDEMNIZACIONES POR RAZÓN DE SERVI-CIO	0,00	0,00	0,00	0,00	0,00	0,00	0,00	0,00
	Total Operaciones Corrientes	0,00	0,00	0,00	0,00	246.309,66	702.820,00-	0,00	456.510,34-
	Total operaciones no financieras	0,00	0,00	0,00	0,00	246.309,66	702.820,00-	0,00	456.510,34-
	Total Programa	0,00	0,00	0,00	0,00	246.309,66	702.820,00-	0,00	456.510,34-

MODIFICACIONES DE CRÉDITO

Sección	27	SANIDAD Y ASUNTOS SOCIALES
Órgano Gestor	2709	DIRECCIÓN GENERAL DE CALIDAD, PLANIFICACIÓN, ORDENACIÓN E INSPECCIÓN
Programa	541E	INVESTIGACIÓN SANITARIA

(IMPORTE EN EUROS)

CÓDIGO	Capítulo/Artículo	EXTRAORDINA-RIOS	SUPLEMENTOS	MODIFICACIONES TÉCNICAS	AMPLIACIONES	GENERACIONES	TRANSFEREN-CIAS	INCORPORACIÓN DE REMANENTES	TOTAL MODIFICACIONES
1	GASTOS DE PERSONAL	0,00	0,00	0,00	0,00	0,00	174.800,00-	0,00	174.800,00-
13	LABORALES (EXCEPTO DE INSTITUCIONES SANITARIAS)	0,00	0,00	0,00	0,00	0,00	174.800,00-	0,00	174.800,00-
2	GASTOS EN BIENES CORRIENTES Y SER-VICIOS	0,00	0,00	0,00	0,00	0,00	0,00	0,00	0,00
21	REPARACIONES, MANTENIMIENTO Y CON-SERVACIÓN	0,00	0,00	0,00	0,00	0,00	0,00	0,00	0,00
22	MATERIALES, SUMINISTROS Y OTROS	0,00	0,00	0,00	0,00	0,00	0,00	0,00	0,00
23	INDEMNIZACIONES POR RAZÓN DE SERVI-CIO	0,00	0,00	0,00	0,00	0,00	0,00	0,00	0,00
4	TRANSFERENCIAS CORRIENTES	0,00	0,00	0,00	0,00	0,00	2.084,68-	0,00	2.084,68-
43	A LA ADMINISTRACIÓN DEL ESTADO, OO.AA., EE.PP. Y OTROS ENTES PÚBLICOS ESTATALES	0,00	0,00	0,00	0,00	0,00	8.000,00	0,00	8.000,00
48	A FAMILIAS E INSTITUCIONES SIN FIN DE LUCRO	0,00	0,00	0,00	0,00	0,00	10.084,68-	0,00	10.084,68-
	Total Operaciones Corrientes	0,00	0,00	0,00	0,00	0,00	176.884,68-	0,00	176.884,68-
6	INVERSIONES REALES	0,00	0,00	0,00	0,00	0,00	0,00	0,00	0,00
61	PROYECTOS DE INVERSIÓN DE REPOSICIÓN	0,00	0,00	0,00	0,00	0,00	0,00	0,00	0,00
	Total Operaciones de Capital	0,00	0,00	0,00	0,00	0,00	0,00	0,00	0,00
	Total operaciones no financieras	0,00	0,00	0,00	0,00	0,00	176.884,68-	0,00	176.884,68-
	Total Programa	0,00	0,00	0,00	0,00	0,00	176.884,68-	0,00	176.884,68-
	Total Órgano Gestor	0,00	0,00	0,00	0,00	246.309,66	175.210.422,90	0,00	175.456.732,56

MODIFICACIONES DE CRÉDITO

Sección	27	SANIDAD Y ASUNTOS SOCIALES
Órgano Gestor	2711	SECRETARÍA GENERAL DE ASUNTOS SOCIALES Y VOLUNTARIADO
Programa	313F	COOPERACIÓN AL DESARROLLO

(IMPORTE EN EUROS)

CÓDIGO	Capítulo/Artículo	EXTRAORDINA-RIOS	SUPLEMENTOS	MODIFICACIONES TÉCNICAS	AMPLIACIONES	GENERACIONES	TRANSFEREN-CIAS	INCORPORACIÓN DE REMANENTES	TOTAL MODIFICACIONES
1	GASTOS DE PERSONAL	0,00	0,00	0,00	0,00	0,00	125.200,00-	0,00	125.200,00-
10	ALTOS CARGOS	0,00	0,00	0,00	0,00	0,00	59.000,00-	0,00	59.000,00-
12	FUNCIONARIOS (EXCEPTO DOCENTES Y DE INSTITUCIONES SANITARIAS)	0,00	0,00	0,00	0,00	0,00	66.200,00-	0,00	66.200,00-
2	GASTOS EN BIENES CORRIENTES Y SER-VICIOS	0,00	0,00	0,00	0,00	0,00	0,00	0,00	0,00
22	MATERIALES, SUMINISTROS Y OTROS	0,00	0,00	0,00	0,00	0,00	0,00	0,00	0,00
23	INDEMNIZACIONES POR RAZÓN DE SERVI-CIO	0,00	0,00	0,00	0,00	0,00	0,00	0,00	0,00
4	TRANSFERENCIAS CORRIENTES	0,00	0,00	0,00	0,00	0,00	50.250,00-	0,00	50.250,00-
48	A FAMILIAS E INSTITUCIONES SIN FIN DE LUCRO	0,00	0,00	0,00	0,00	0,00	50.250,00-	0,00	50.250,00-
	Total Operaciones Corrientes	0,00	0,00	0,00	0,00	0,00	175.450,00-	0,00	175.450,00-
	Total operaciones no financieras	0,00	0,00	0,00	0,00	0,00	175.450,00-	0,00	175.450,00-
	Total Programa	0,00	0,00	0,00	0,00	0,00	175.450,00-	0,00	175.450,00-
	Total Órgano Gestor	0,00	0,00	0,00	0,00	0,00	175.450,00-	0,00	175.450,00-
	Total Sección	0,00	0,00	0,00	0,00	4.550.655,45	143.482.343,62	1.082.173,88	149.115.172,95
	Total	0,00	0,00	0,00	290.016.269,79	48.322.445,23	0,00	114.198.400,32	452.537.115,34

MODIFICACIONES DE CRÉDITO

(IMPORTE EN EUROS)

CÓDIGO	Capítulo/Artículo	EXTRAORDINA-RIOS	SUPLEMENTOS	MODIFICACIONES TÉCNICAS	AMPLIACIONES	GENERACIONES	TRANSFEREN-CIAS	INCORPORACIÓN DE REMANENTES	TOTAL MODIFICACIONES
1	GASTOS DE PERSONAL	0,00	0,00	0,00	0,00	993.879,27	7.514.391,99-	574.571,00	5.945.941,72-
10	ALTOS CARGOS	0,00	0,00	0,00	0,00	0,00	29.201,91-	0,00	29.201,91-
11	PERSONAL EVENTUAL	0,00	0,00	0,00	0,00	0,00	28.724,39	0,00	28.724,39
12	FUNCIONARIOS (EXCEPTO DOCENTES Y DE INSTITUCIONES SANITARIAS)	0,00	0,00	0,00	0,00	0,00	11.677.911,30-	0,00	11.677.911,30-
13	LABORALES (EXCEPTO DE INSTITUCIONES SANITARIAS)	0,00	0,00	0,00	0,00	0,00	3.963.051,56	0,00	3.963.051,56
15	INCENTIVOS AL RENDIMIENTO	0,00	0,00	0,00	0,00	0,00	230.933,46	543.357,50	774.290,96
16	CUOTAS, PRESTACIONES Y GASTOS SOCIALES A CARGO DEL EMPLEADOR	0,00	0,00	0,00	0,00	335.020,00	1.176.486,81	31.213,50	1.542.720,31
17	PERSONAL DOCENTE	0,00	0,00	0,00	0,00	658.859,27	1.206.475,00-	0,00	547.615,73-
2	GASTOS EN BIENES CORRIENTES Y SERVICIOS	0,00	0,00	0,00	0,00	1.402.773,85	29.417.684,65-	2.926.560,75	25.088.350,05-
20	ARRENDAMIENTOS Y CÁNONES	0,00	0,00	0,00	0,00	0,00	148.704,65-	0,00	148.704,65-
21	REPARACIONES, MANTENIMIENTO Y CONSERVACIÓN	0,00	0,00	0,00	0,00	0,00	223.023,58-	7.000,00	216.023,58-
22	MATERIALES, SUMINISTROS Y OTROS	0,00	0,00	0,00	0,00	1.125.053,65	13.813.136,53-	2.919.560,75	9.768.522,13-
23	INDEMNIZACIONES POR RAZÓN DE SERVICIO	0,00	0,00	0,00	0,00	277.720,20	159.450,78-	0,00	118.269,42
24	PRESTACIÓN DE SERVICIOS SOCIALES CON MEDIOS AJENOS	0,00	0,00	0,00	0,00	0,00	15.073.369,11-	0,00	15.073.369,11-
3	GASTOS FINANCIEROS	0,00	0,00	0,00	0,00	0,00	49.746.755,82-	0,00	49.746.755,82-
30	DE DEUDA PÚBLICA	0,00	0,00	0,00	0,00	0,00	11.000.000,00-	0,00	11.000.000,00-
31	DE PRÉSTAMOS EN MONEDA NACIONAL	0,00	0,00	0,00	0,00	0,00	39.000.000,00-	0,00	39.000.000,00-

MODIFICACIONES DE CRÉDITO

(IMPORTE EN EUROS)

CÓDIGO	Capítulo/Artículo	EXTRAORDINA-RIOS	SUPLEMENTOS	MODIFICACIONES TÉCNICAS	AMPLIACIONES	GENERACIONES	TRANSFEREN-CIAS	INCORPORACIÓN DE REMANENTES	TOTAL MODIFICACIONES
33	DE DEPÓSITOS, FIANZAS Y OTROS	0,00	0,00	0,00	0,00	0,00	253.244,18	0,00	253.244,18
4	TRANSFERENCIAS CORRIENTES	0,00	0,00	0,00	0,00	34.791.577,50	154.511.993,79	93.303.410,99	282.606.982,28
41	A ORGANISMOS AUTÓNOMOS DE LA JUNTA	0,00	0,00	0,00	0,00	0,00	175.349.939,00	0,00	175.349.939,00
42	A EMPRESAS PÚBLICAS DE LA JUNTA Y OTROS ENTES PÚBLICOS	0,00	0,00	0,00	0,00	5.537.424,00	20.891.443,36	1.307.988,88	27.736.856,24
43	A LA ADMINISTRACIÓN DEL ESTADO, OO.AA., EE.PP. Y OTROS ENTES PÚBLICOS ESTATALES	0,00	0,00	0,00	0,00	265.143,05	41.013,45-	0,00	224.129,60
45	A COMUNIDADES AUTÓNOMAS	0,00	0,00	0,00	0,00	0,00	380.389,13-	0,00	380.389,13-
46	A CORPORACIONES LOCALES	0,00	0,00	0,00	0,00	392.889,99	3.917.008,38-	15.466.999,94	11.942.881,55
47	A EMPRESAS PRIVADAS	0,00	0,00	0,00	0,00	22.403.841,30	20.240.579,16-	45.952.689,61	48.115.951,75
48	A FAMILIAS E INSTITUCIONES SIN FIN DE LUCRO	0,00	0,00	0,00	0,00	6.192.279,16	17.150.398,45-	30.575.732,56	19.617.613,27
5	FONDO DE CONTINGENCIA Y OTROS IMPRE-VISTOS	0,00	0,00	0,00	0,00	0,00	1.452.064,45-	0,00	1.452.064,45-
52	OTROS IMPREVISTOS	0,00	0,00	0,00	0,00	0,00	1.452.064,45-	0,00	1.452.064,45-
	Total Operaciones Corrientes	0,00	0,00	0,00	0,00	37.188.230,62	66.381.096,88	96.804.542,74	200.373.870,24
6	INVERSIONES REALES	0,00	0,00	0,00	0,00	1.035.978,01	12.110.655,14-	5.925.570,38	5.149.106,75-
60	PROYECTOS DE INVERSIÓN NUEVA	0,00	0,00	0,00	0,00	670.288,95	7.156.902,87-	5.801.767,99	684.845,93-
61	PROYECTOS DE INVERSIÓN DE REPOSICIÓN	0,00	0,00	0,00	0,00	365.689,06	4.953.752,27-	123.802,39	4.464.260,82-
7	TRANSFERENCIAS DE CAPITAL	0,00	0,00	0,00	0,00	10.098.236,60	54.155.840,74-	11.468.287,20	32.589.316,94-
72	A EMPRESAS PÚBLICAS DE LA JUNTA Y OTROS ENTES PÚBLICOS	0,00	0,00	0,00	0,00	288.810,00	10.523.657,02-	0,00	10.234.847,02-

MODIFICACIONES DE CRÉDITO

(IMPORTE EN EUROS)

CÓDIGO	Capítulo/Artículo	EXTRAORDINA-RIOS	SUPLEMENTOS	MODIFICACIONES TÉCNICAS	AMPLIACIONES	GENERACIONES	TRANSFEREN-CIAS	INCORPORACIÓN DE REMANENTES	TOTAL MODIFICACIONES
73	A LA ADMINISTRACIÓN DEL ESTADO, OO.AA., EE.PP. Y OTROS ENTES PÚBLICOS ESTATALES	0,00	0,00	0,00	0,00	0,00	1.955.701,54-	0,00	1.955.701,54-
76	A CORPORACIONES LOCALES	0,00	0,00	0,00	0,00	0,00	1.374.548,13-	1.622.037,03	247.488,90
77	A EMPRESAS PRIVADAS	0,00	0,00	0,00	0,00	9.751.688,69	32.984.252,04-	6.119.170,38	17.113.392,97-
78	A FAMILIAS E INSTITUCIONES SIN FIN DE LUCRO	0,00	0,00	0,00	0,00	57.737,91	7.317.682,01-	3.727.079,79	3.532.864,31-
	Total Operaciones de Capital	0,00	0,00	0,00	0,00	11.134.214,61	66.266.495,88-	17.393.857,58	37.738.423,69-
	Total operaciones no financieras	0,00	0,00	0,00	0,00	48.322.445,23	114.601,00	114.198.400,32	162.635.446,55
8	ACTIVOS FINANCIEROS	0,00	0,00	0,00	0,00	0,00	0,00	0,00	0,00
82	CONCESIÓN DE PRÉSTAMOS	0,00	0,00	0,00	0,00	0,00	0,00	0,00	0,00
9	PASIVOS FINANCIEROS	0,00	0,00	0,00	290.016.269,79	0,00	114.601,00-	0,00	289.901.668,79
91	AMORTIZACIÓN DE PRÉSTAMOS EN MONE-DA NACIONAL	0,00	0,00	0,00	290.016.269,79	0,00	114.601,00-	0,00	289.901.668,79
	Total Operaciones financieras	0,00	0,00	0,00	290.016.269,79	0,00	114.601,00-	0,00	289.901.668,79
	Total	0,00	0,00	0,00	290.016.269,79	48.322.445,23	0,00	114.198.400,32	452.537.115,34

4.4.2. CLASIFICACIÓN FUNCIONAL DEL GASTO

PARTE I - LOS CRÉDITOS PRESUPUESTARIOS Y SUS REALIZACIONES

(IMPORTE EN EUROS)

CÓDIGO	G. Función/Programa	CRÉDITOS INICIALES	MODIFICACIONES	CRÉDITOS DEFINITIVOS	OBLIGACIONES RECONOCIDAS	REMANENTES DE CRÉDITO
0	DEUDA PÚBLICA	1.592.857.840,00	240.016.269,79	1.832.874.109,79	1.823.814.743,93	9.059.365,86
011A	DEUDA PÚBLICA	1.592.857.840,00	240.016.269,79	1.832.874.109,79	1.823.814.743,93	9.059.365,86
1	SERVICIOS DE CARÁCTER GENERAL	107.393.800,00	5.376.284,88	112.770.084,88	110.297.339,78	2.472.745,10
111A	ACTIVIDAD LEGISLATIVA	8.696.000,00	0,00	8.696.000,00	8.696.000,00	0,00
111B	CONTROL EXTERNO DEL SECTOR PÚBLICO	0,00	662.095,93	662.095,93	662.090,28	5,65
112A	PRESIDENCIA DE LA JUNTA DE COMUNIDADES DE CASTILLA-LA MANCHA	72.182.220,00	10.735.737,21	82.917.957,21	81.010.608,33	1.907.348,88
112B	ALTO ASESORAMIENTO DE LA COMUNIDAD AUTÓNOMA	1.421.440,00	34.286,00-	1.387.154,00	1.345.868,34	41.285,66
121A	DIRECCIÓN Y SERVICIOS GENERALES DE PRESIDENCIA Y ADMINISTRACIONES PÚBLICAS	7.958.390,00	616.525,00-	7.341.865,00	7.085.695,59	256.169,41
121B	ADMINISTRACIÓN DE LA FUNCIÓN PÚBLICA Y JUSTICIA	4.504.000,00	597.000,00-	3.907.000,00	3.901.989,59	5.010,41
121C	RELACIÓN Y COORDINACIÓN CON LAS CORPORACIONES LOCALES	7.572.000,00	4.027.500,00-	3.544.500,00	3.354.632,01	189.867,99
121D	SELECCIÓN Y FORMACIÓN DEL PERSONAL DE LA ADMINISTRACIÓN REGIONAL	1.646.070,00	307.919,50-	1.338.150,50	1.293.443,17	44.707,33
126A	DIARIO OFICIAL	466.220,00	28.000,00-	438.220,00	437.640,03	579,97
126B	SERVICIO DE PUBLICACIONES	128.510,00	317,76-	128.192,24	120.174,43	8.017,81
126D	CALIDAD DE LOS SERVICIOS	2.405.320,00	260.000,00-	2.145.320,00	2.134.157,37	11.162,63
126E	ORDENACIÓN DEL JUEGO	357.130,00	110.000,00-	247.130,00	242.878,06	4.251,94
131A	COORDINACIÓN DE ASUNTOS EUROPEOS	56.500,00	40.000,00-	16.500,00	12.162,58	4.337,42
2	DEFENSA, PROTECCIÓN CIVIL Y SEGURIDAD CIUDADANA	8.283.300,00	997.500,00-	7.285.800,00	6.797.399,95	488.400,05

PARTE I - LOS CRÉDITOS PRESUPUESTARIOS Y SUS REALIZACIONES

(IMPORTE EN EUROS)

CÓDIGO	G. Función/Programa	CRÉDITOS INICIALES	MODIFICACIONES	CRÉDITOS DEFINITIVOS	OBLIGACIONES RECONOCIDAS	REMANENTES DE CRÉDITO
221A	PROTECCIÓN CIUDADANA	8.283.300,00	997.500,00-	7.285.800,00	6.797.399,95	488.400,05
3	SEGURIDAD, PROTECCIÓN Y PROMOCIÓN SOCIAL	729.517.920,00	46.301.709,58	775.819.629,58	667.497.898,52	108.321.731,06
311A	DIRECCIÓN Y SERVICIOS GENERALES DE SANIDAD Y ASUNTOS SOCIALES	30.597.810,00	3.220.742,67-	27.377.067,33	24.231.012,16	3.146.055,17
312A	PENSIONES Y PRESTACIONES ASISTENCIALES	20.064.980,00	828.985,12-	19.235.994,88	17.238.539,96	1.997.454,92
313A	PROGRAMAS SOCIALES BÁSICOS	26.160.110,00	1.278.171,77-	24.881.938,23	24.115.760,30	766.177,93
313B	ATENCIÓN A LA INFANCIA Y A LA FAMILIA	3.012.890,00	162.559,54	3.175.449,54	3.150.535,57	24.913,97
313C	ATENCIÓN A LAS PERSONAS CON DISCAPACIDAD	98.912.030,00	1.639.553,88	100.551.583,88	97.507.660,30	3.043.923,58
313D	ATENCIÓN A LAS PERSONAS MAYORES	389.420.700,00	21.048.980,48-	368.371.719,52	357.186.119,55	11.185.599,97
313E	ATENCIÓN Y TUTELA DE MENORES	33.437.400,00	246.128,58-	33.191.271,42	32.797.755,85	393.515,57
313F	COOPERACIÓN AL DESARROLLO	892.720,00	175.450,00-	717.270,00	713.360,79	3.909,21
315A	PREVENCIÓN DE RIESGOS	680.860,00	50.000,00	730.860,00	527.895,11	202.964,89
321A	DIRECCIÓN Y SERVICIOS GENERALES DE EMPLEO Y ECONOMÍA	36.567.880,00	775.406,21	37.343.286,21	30.123.806,58	7.219.479,63
322A	FOMENTO DEL AUTOEMPLEO Y RELACIONES LABORALES	18.449.010,00	4.116.557,87	22.565.567,87	14.275.813,66	8.289.754,21
322B	FOMENTO Y GESTIÓN EMPLEO	21.082.630,00	15.548.232,33	36.630.862,33	28.001.381,65	8.629.480,68
323A	PROMOCIÓN Y SERVICIOS DE LA JUVENTUD	507.000,00	374.550,00-	132.450,00	69.939,01	62.510,99
324A	FORMACIÓN OCUPACIONAL	36.881.900,00	35.627.526,69	72.509.426,69	23.259.591,99	49.249.834,70
324B	ESCUELAS TALLER, CASAS DE OFICIO Y TALLERES DE EMPLEO	12.850.000,00	15.554.881,68	28.404.881,68	14.298.726,04	14.106.155,64

PARTE I - LOS CRÉDITOS PRESUPUESTARIOS Y SUS REALIZACIONES

(IMPORTE EN EUROS)

CÓDIGO	G. Función/Programa	CRÉDITOS INICIALES	MODIFICACIONES	CRÉDITOS DEFINITIVOS	OBLIGACIONES RECONOCIDAS	REMANENTES DE CRÉDITO
4	PRODUCCIÓN DE BIENES PÚBLICOS DE CARÁCTER SOCIAL	3.876.235.760,00	172.779.764,31	4.049.015.524,31	4.004.775.316,19	44.240.208,12
412E	PLANIFICACIÓN, ATENCIÓN A LA SALUD E INSTITUCIONES SANITARIAS	2.232.796.710,00	176.090.127,58	2.408.886.837,58	2.408.463.786,45	423.051,13
413A	EPIDEMIOLOGÍA Y PROMOCIÓN DE LA SALUD	15.205.470,00	805.895,28	16.011.365,28	13.815.942,65	2.195.422,63
413B	SANIDAD AMBIENTAL E HIGIENE DE LOS ALIMENTOS	26.934.320,00	2.094.518,50-	24.839.801,50	24.271.933,42	567.868,08
413C	INSPECCIÓN Y CALIDAD SANITARIA	5.263.950,00	456.510,34-	4.807.439,66	4.791.548,34	15.891,32
421A	DIRECCIÓN Y SERVICIOS GENERALES DE EDUCACIÓN, CULTURA Y DEPORTES	41.265.950,00	5.188.041,31-	36.077.908,69	35.080.729,71	997.178,98
421B	FORMACIÓN PERMANENTE DEL PROFESO-RADO E INNOVACIÓN EDUCATIVA	694.210,00	429.580,02	1.123.790,02	1.109.459,88	14.330,14
422A	EDUCACIÓN INFANTIL Y PRIMARIA	566.563.840,00	40.815.405,79-	525.748.434,21	523.857.217,16	1.891.217,05
422B	EDUCACIÓN SECUNDARIA, FORMACIÓN PROFESIONAL Y ENSEÑANZAS DE RÉGIMEN ESPECIAL	558.439.770,00	1.545.383,01	559.985.153,01	557.117.451,07	2.867.701,94
422C	ENSEÑANZA UNIVERSITARIA	114.712.310,00	3.612.993,00	118.325.303,00	117.850.087,50	475.215,50
422D	ATENCIÓN A LA DIVERSIDAD	69.755.720,00	36.295.241,26	106.050.961,26	105.845.104,74	205.856,52
422F	EDUCACIÓN PERMANENTE DE ADULTOS	27.029.790,00	4.636.108,00-	22.393.682,00	21.771.691,37	621.990,63
423A	PROMOCIÓN EDUCATIVA	40.836.680,00	1.051.045,34-	39.785.634,66	36.964.618,98	2.821.015,68
431A	PROMOCIÓN DE LA VIVIENDA	37.064.670,00	759.808,41-	36.304.861,59	23.542.311,49	12.762.550,10
432A	GESTIÓN DEL URBANISMO	7.415.890,00	1.349.821,00-	6.066.069,00	4.113.522,20	1.952.546,80
432B	PLANIFICACIÓN TERRITORIAL	666.490,00	330.043,32-	336.446,68	335.857,97	588,71
442B	ORDENACIÓN Y CONSERVACIÓN DEL MEDIO NATURAL	80.544.150,00	7.926.882,01	88.471.032,01	77.536.993,59	10.934.038,42

PARTE I - LOS CRÉDITOS PRESUPUESTARIOS Y SUS REALIZACIONES

(IMPORTE EN EUROS)

CÓDIGO	G. Función/Programa	CRÉDITOS INICIALES	MODIFICACIONES	CRÉDITOS DEFINITIVOS	OBLIGACIONES RECONOCIDAS	REMANENTES DE CRÉDITO
442C	GESTIÓN Y PROTECCIÓN DE ESPACIOS NATURALES	4.730.780,00	1.977.501,41	6.708.281,41	4.262.999,18	2.445.282,23
442D	CALIDAD AMBIENTAL	7.883.840,00	427.104,06-	7.456.735,94	6.960.534,08	496.201,86
442E	PROMOCIÓN Y EDUCACIÓN AMBIENTAL	1.148.650,00	317.359,68-	831.290,32	726.923,93	104.366,39
442F	EVALUACIÓN AMBIENTAL Y CAMBIO CLIMÁTICO	1.181.880,00	1.039.495,84	2.221.375,84	2.147.489,09	73.886,75
443B	PROTECCIÓN, FORMACIÓN Y DEFENSA DE LOS CONSUMIDORES	3.374.300,00	56.591,19-	3.317.708,81	3.292.017,23	25.691,58
452A	LIBROS, ARCHIVOS Y BIBLIOTECAS	11.622.000,00	90.358,95	11.712.358,95	11.165.870,36	546.488,59
455A	GESTIÓN CULTURAL	4.292.480,00	253.714,80	4.546.194,80	4.335.274,92	210.919,88
457A	INFRAESTRUCTURA, FOMENTO Y APOYO AL DEPORTE	6.851.410,00	141.773,07	6.993.183,07	6.306.572,44	686.610,63
458A	PATRIMONIO ARTÍSTICO Y MUSEOS	9.960.500,00	53.175,02	10.013.675,02	9.109.378,44	904.296,58
5	PRODUCCIÓN DE BIENES PÚBLICOS DE CARÁCTER ECONÓMICO	311.417.530,00	9.198.948,68-	302.218.581,32	261.282.442,42	40.936.138,90
511A	DIRECCIÓN Y SERVICIOS GENERALES DE FOMENTO	54.974.770,00	319.280,21	55.294.050,21	51.310.208,35	3.983.841,86
513A	CREACIÓN DE INFRAESTRUCTURAS DE CARRETERAS	65.347.750,00	5.856.364,01	71.204.114,01	65.795.366,16	5.408.747,85
513B	CONSERVACIÓN Y EXPLOTACIÓN DE CARRETERAS	54.283.250,00	4.539.872,36-	49.743.377,64	46.670.018,56	3.073.359,08
513C	ORDENACIÓN E INSPECCIÓN DEL TRANSPORTE	11.305.860,00	416.367,00-	10.889.493,00	9.308.460,81	1.581.032,19
521A	TELECOMUNICACIONES	12.333.540,00	6.727.288,53-	5.606.251,47	5.586.199,91	20.051,56
521B	DESARROLLO DE LA SOCIEDAD DE LA INFORMACIÓN	42.382.840,00	187.604,02	42.570.444,02	41.630.774,42	939.669,60
531A	REGADÍOS Y EXPLOTACIONES AGRARIAS	47.231.250,00	8.657.159,08-	38.574.090,92	26.327.501,37	12.246.589,55

PARTE I - LOS CRÉDITOS PRESUPUESTARIOS Y SUS REALIZACIONES

(IMPORTE EN EUROS)

CÓDIGO	G. Función/Programa	CRÉDITOS INICIALES	MODIFICACIONES	CRÉDITOS DEFINITIVOS	OBLIGACIONES RECONOCIDAS	REMANENTES DE CRÉDITO
541B	INVESTIGACIÓN, INNOVACIÓN Y DESARROLLO TECNOLÓGICO	8.342.320,00	4.691.021,00	13.033.341,00	5.930.486,64	7.102.854,36
541C	INVESTIGACIÓN Y EXPERIMENTACIÓN AGRARIA	5.571.080,00	881.046,94	6.452.126,94	3.414.295,71	3.037.831,23
541D	INVESTIGACIÓN Y ESTUDIOS ESTADÍSTICOS Y ECONÓMICOS	4.000,00	0,00	4.000,00	1.647,94	2.352,06
541E	INVESTIGACIÓN SANITARIA	4.014.360,00	176.884,68-	3.837.475,32	3.526.025,69	311.449,63
541F	FOMENTO DE LA INNOVACIÓN TECNOLÓGICA	4.849.750,00	479.818,88-	4.369.931,12	1.163.709,48	3.206.221,64
541I	CARTOGRAFÍA	776.760,00	136.874,33-	639.885,67	617.747,38	22.138,29
6	REGULACIÓN ECONÓMICA DE CARÁCTER GENERAL	56.377.920,00	1.278.029,12-	55.099.890,88	46.891.061,31	8.208.829,57
611A	DIRECCIÓN Y SERVICIOS GENERALES DE HACIENDA	12.451.290,00	1.184.823,75	13.636.113,75	13.353.206,24	282.907,51
612A	PLANIFICACIÓN ECONÓMICA	5.710.560,00	359.156,24	6.069.716,24	4.260.810,79	1.808.905,45
612B	PROGRAMACIÓN Y CONTROL PRESUPUESTARIO	947.010,00	91.410,21-	855.599,79	835.271,41	20.328,38
612C	CONTROL INTERNO Y CONTABILIDAD PÚBLICA	7.562.690,00	100.000,00-	7.462.690,00	7.411.511,96	51.178,04
612D	ADMINISTRACIÓN DEL PATRIMONIO	7.134.740,00	396.865,55	7.531.605,55	7.398.503,74	133.101,81
612E	ECONOMÍA Y GESTIÓN DE FONDOS COMUNITARIOS	380.000,00	200.000,00-	180.000,00	138.417,66	41.582,34
613A	GESTIÓN TRIBUTARIA	13.733.600,00	1.383.400,00-	12.350.200,00	12.264.969,64	85.230,36
631A	GESTIÓN FINANCIERA	1.228.040,00	8.000,00	1.236.040,00	1.228.369,87	7.670,13
633A	IMPREVISTOS Y FUNCIONES NO CLASIFICADAS	1.648.910,00	1.452.064,45-	196.845,55	0,00	196.845,55
633B	FONDO DE CONTINGENCIA DE EJECUCIÓN PRESUPUESTARIA	5.581.080,00	0,00	5.581.080,00	0,00	5.581.080,00

PARTE I - LOS CRÉDITOS PRESUPUESTARIOS Y SUS REALIZACIONES

(IMPORTE EN EUROS)

CÓDIGO	G. Función/Programa	CRÉDITOS INICIALES	MODIFICACIONES	CRÉDITOS DEFINITIVOS	OBLIGACIONES RECONOCIDAS	REMANENTES DE CRÉDITO
7	REGULACIÓN ECONÓMICA DE SECTORES PRODUCTIVOS	1.177.214.120,00	462.435,42-	1.176.751.684,58	1.087.977.029,36	88.774.655,22
711A	DIRECCIÓN Y SERVICIOS GENERALES DE AGRICULTURA	86.904.760,00	30.711.850,67-	56.192.909,33	55.345.963,93	846.945,40
713A	PRODUCCIÓN VEGETAL	11.158.230,00	11.927.330,63	23.085.560,63	21.186.787,45	1.898.773,18
713B	PRODUCCIÓN ANIMAL	16.803.650,00	12.485.915,09	29.289.565,09	18.728.711,73	10.560.853,36
716A	COOPERATIVISMO, COMERCIALIZACIÓN E INDUSTRIALIZACIÓN AGRARIA	72.480.540,00	8.498.809,46-	63.981.730,54	33.794.666,56	30.187.063,98
717A	PROMOCIÓN Y DESARROLLO RURAL	46.767.090,00	6.977.182,79	53.744.272,79	28.922.542,64	24.821.730,15
718A	POLÍTICA AGRARIA COMUNITARIA	907.774.870,00	14.041.590,42	921.816.460,42	910.301.353,07	11.515.107,35
722A	POLÍTICA INDUSTRIAL Y ENERGÉTICA	11.810.520,00	1.496.991,67-	10.313.528,33	8.749.451,07	1.564.077,26
724A	PROMOCIÓN Y DESARROLLO EMPRESA-RIAL	17.327.320,00	4.266.811,14-	13.060.508,86	6.273.420,25	6.787.088,61
751C	ORDENACIÓN Y PROMOCIÓN DEL TURISMO	5.534.540,00	1.348.187,82-	4.186.352,18	3.743.391,07	442.961,11
751D	ORDENACIÓN Y PROMOCIÓN DE LA ARTE-SANÍA	452.600,00	200.000,00-	252.600,00	250.000,00	2.600,00
751E	ORDENACIÓN Y PROMOCIÓN DEL COMER-CIO	200.000,00	628.196,41	828.196,41	680.741,59	147.454,82
	Total	7.859.298.190,00	452.537.115,34	8.311.835.305,34	8.009.333.231,46	302.502.073,88

PARTE II - EJECUCIÓN DEL PRESUPUESTO DE GASTOS

(IMPORTE EN EUROS)

CÓDIGO	G. Función/Programa	CRÉDITOS DEFINITIVOS	GASTOS COMPROMETIDOS	OBLIGACIONES RECONOCIDAS	PAGOS REALIZADOS	OBLIGACIONES PTES. DE PAGO
0	DEUDA PÚBLICA	1.832.874.109,79	1.823.842.997,00	1.823.814.743,93	1.823.645.827,12	168.916,81
011A	DEUDA PÚBLICA	1.832.874.109,79	1.823.842.997,00	1.823.814.743,93	1.823.645.827,12	168.916,81
1	SERVICIOS DE CARÁCTER GENERAL	112.770.084,88	110.588.505,07	110.297.339,78	103.067.727,31	7.229.612,47
111A	ACTIVIDAD LEGISLATIVA	8.696.000,00	8.696.000,00	8.696.000,00	8.696.000,00	0,00
111B	CONTROL EXTERNO DEL SECTOR PÚBLICO	662.095,93	662.090,28	662.090,28	662.090,28	0,00
112A	PRESIDENCIA DE LA JUNTA DE COMUNIDADES DE CASTILLA-LA MANCHA	82.917.957,21	81.128.665,98	81.010.608,33	75.090.047,21	5.920.561,12
112B	ALTO ASESORAMIENTO DE LA COMUNIDAD AUTÓNOMA	1.387.154,00	1.363.173,31	1.345.868,34	1.322.340,71	23.527,63
121A	DIRECCIÓN Y SERVICIOS GENERALES DE PRESIDENCIA Y ADMINISTRACIONES PÚBLICAS	7.341.865,00	7.145.413,68	7.085.695,59	6.603.064,53	482.631,06
121B	ADMINISTRACIÓN DE LA FUNCIÓN PÚBLICA Y JUSTICIA	3.907.000,00	3.902.652,80	3.901.989,59	3.851.514,70	50.474,89
121C	RELACIÓN Y COORDINACIÓN CON LAS CORPORACIONES LOCALES	3.544.500,00	3.450.053,38	3.354.632,01	2.911.651,68	442.980,33
121D	SELECCIÓN Y FORMACIÓN DEL PERSONAL DE LA ADMINISTRACIÓN REGIONAL	1.338.150,50	1.293.443,17	1.293.443,17	1.000.276,83	293.166,34
126A	DIARIO OFICIAL	438.220,00	437.640,03	437.640,03	437.640,03	0,00
126B	SERVICIO DE PUBLICACIONES	128.192,24	120.174,43	120.174,43	107.424,43	12.750,00
126D	CALIDAD DE LOS SERVICIOS	2.145.320,00	2.134.157,37	2.134.157,37	2.130.636,27	3.521,10
126E	ORDENACIÓN DEL JUEGO	247.130,00	242.878,06	242.878,06	242.878,06	0,00
131A	COORDINACIÓN DE ASUNTOS EUROPEOS	16.500,00	12.162,58	12.162,58	12.162,58	0,00
2	DEFENSA, PROTECCIÓN CIVIL Y SEGURIDAD CIUDADANA	7.285.800,00	7.158.655,30	6.797.399,95	5.976.812,11	820.587,84

PARTE II - EJECUCIÓN DEL PRESUPUESTO DE GASTOS

(IMPORTE EN EUROS)

CÓDIGO	G. Función/Programa	CRÉDITOS DEFINITIVOS	GASTOS COMPROMETIDOS	OBLIGACIONES RECONOCIDAS	PAGOS REALIZADOS	OBLIGACIONES PTES. DE PAGO
221A	PROTECCIÓN CIUDADANA	7.285.800,00	7.158.655,30	6.797.399,95	5.976.812,11	820.587,84
3	SEGURIDAD, PROTECCIÓN Y PROMOCIÓN SOCIAL	775.819.629,58	738.289.199,51	667.497.898,52	590.599.682,48	76.898.216,04
311A	DIRECCIÓN Y SERVICIOS GENERALES DE SANIDAD Y ASUNTOS SOCIALES	27.377.067,33	25.023.898,01	24.231.012,16	23.384.339,90	846.672,26
312A	PENSIONES Y PRESTACIONES ASISTENCIALES	19.235.994,88	17.238.539,99	17.238.539,96	17.052.181,32	186.358,64
313A	PROGRAMAS SOCIALES BÁSICOS	24.881.938,23	24.691.506,73	24.115.760,30	18.608.893,52	5.506.866,78
313B	ATENCIÓN A LA INFANCIA Y A LA FAMILIA	3.175.449,54	3.150.782,52	3.150.535,57	3.145.424,56	5.111,01
313C	ATENCIÓN A LAS PERSONAS CON DISCAPACIDAD	100.551.583,88	99.396.104,51	97.507.660,30	92.047.239,65	5.460.420,65
313D	ATENCIÓN A LAS PERSONAS MAYORES	368.371.719,52	364.617.346,05	357.186.119,55	307.237.679,62	49.948.439,93
313E	ATENCIÓN Y TUTELA DE MENORES	33.191.271,42	32.850.812,37	32.797.755,85	29.658.723,22	3.139.032,63
313F	COOPERACIÓN AL DESARROLLO	717.270,00	713.360,79	713.360,79	620.416,31	92.944,48
315A	PREVENCIÓN DE RIESGOS	730.860,00	530.862,87	527.895,11	527.895,11	0,00
321A	DIRECCIÓN Y SERVICIOS GENERALES DE EMPLEO Y ECONOMÍA	37.343.286,21	31.209.317,64	30.123.806,58	28.973.891,28	1.149.915,30
322A	FOMENTO DEL AUTOEMPLEO Y RELACIONES LABORALES	22.565.567,87	17.001.997,76	14.275.813,66	13.360.848,09	914.965,57
322B	FOMENTO Y GESTIÓN EMPLEO	36.630.862,33	28.073.951,90	28.001.381,65	24.194.911,41	3.806.470,24
323A	PROMOCIÓN Y SERVICIOS DE LA JUVENTUD	132.450,00	72.439,01	69.939,01	57.272,51	12.666,50
324A	FORMACIÓN OCUPACIONAL	72.509.426,69	67.267.409,40	23.259.591,99	21.454.303,17	1.805.288,82
324B	ESCUELAS TALLER, CASAS DE OFICIO Y TALLERES DE EMPLEO	28.404.881,68	26.450.869,96	14.298.726,04	10.275.662,81	4.023.063,23

PARTE II - EJECUCIÓN DEL PRESUPUESTO DE GASTOS

(IMPORTE EN EUROS)

CÓDIGO	G. Función/Programa	CRÉDITOS DEFINITIVOS	GASTOS COMPROMETIDOS	OBLIGACIONES RECONOCIDAS	PAGOS REALIZADOS	OBLIGACIONES PTES. DE PAGO
4	PRODUCCIÓN DE BIENES PÚBLICOS DE CARÁCTER SOCIAL	4.049.015.524,31	4.022.443.370,95	4.004.775.316,19	3.748.500.738,73	256.274.577,46
412E	PLANIFICACIÓN, ATENCIÓN A LA SALUD E INSTITUCIONES SANITARIAS	2.408.886.837,58	2.408.615.009,38	2.408.463.786,45	2.202.674.350,11	205.789.436,34
413A	EPIDEMIOLOGÍA Y PROMOCIÓN DE LA SALUD	16.011.365,28	14.505.483,50	13.815.942,65	10.998.323,57	2.817.619,08
413B	SANIDAD AMBIENTAL E HIGIENE DE LOS ALIMENTOS	24.839.801,50	24.279.866,61	24.271.933,42	23.900.172,43	371.760,99
413C	INSPECCIÓN Y CALIDAD SANITARIA	4.807.439,66	4.791.548,34	4.791.548,34	4.743.840,83	47.707,51
421A	DIRECCIÓN Y SERVICIOS GENERALES DE EDUCACIÓN, CULTURA Y DEPORTES	36.077.908,69	35.549.428,09	35.080.729,71	34.057.130,42	1.023.599,29
421B	FORMACIÓN PERMANENTE DEL PROFESO-RADO E INNOVACIÓN EDUCATIVA	1.123.790,02	1.112.853,06	1.109.459,88	1.109.459,88	0,00
422A	EDUCACIÓN INFANTIL Y PRIMARIA	525.748.434,21	524.803.347,91	523.857.217,16	520.643.755,25	3.213.461,91
422B	EDUCACIÓN SECUNDARIA, FORMACIÓN PROFESIONAL Y ENSEÑANZAS DE RÉGIMEN ESPECIAL	559.985.153,01	558.495.934,82	557.117.451,07	550.918.002,80	6.199.448,27
422C	ENSEÑANZA UNIVERSITARIA	118.325.303,00	117.853.710,13	117.850.087,50	100.108.128,89	17.741.958,61
422D	ATENCIÓN A LA DIVERSIDAD	106.050.961,26	105.866.144,48	105.845.104,74	105.345.161,77	499.942,97
422F	EDUCACIÓN PERMANENTE DE ADULTOS	22.393.682,00	21.798.498,61	21.771.691,37	21.745.193,74	26.497,63
423A	PROMOCIÓN EDUCATIVA	39.785.634,66	38.165.945,05	36.964.618,98	31.903.546,50	5.061.072,48
431A	PROMOCIÓN DE LA VIVIENDA	36.304.861,59	29.888.030,57	23.542.311,49	18.447.261,95	5.095.049,54
432A	GESTIÓN DEL URBANISMO	6.066.069,00	5.819.254,98	4.113.522,20	3.751.211,43	362.310,77
432B	PLANIFICACIÓN TERRITORIAL	336.446,68	335.857,97	335.857,97	279.396,27	56.461,70
442B	ORDENACIÓN Y CONSERVACIÓN DEL MEDIO NATURAL	88.471.032,01	80.883.060,17	77.536.993,59	74.160.781,15	3.376.212,44

PARTE II - EJECUCIÓN DEL PRESUPUESTO DE GASTOS

(IMPORTE EN EUROS)

CÓDIGO	G. Función/Programa	CRÉDITOS DEFINITIVOS	GASTOS COMPROMETIDOS	OBLIGACIONES RECONOCIDAS	PAGOS REALIZADOS	OBLIGACIONES PTES. DE PAGO
442C	GESTIÓN Y PROTECCIÓN DE ESPACIOS NATURALES	6.708.281,41	4.616.378,64	4.262.999,18	3.762.576,31	500.422,87
442D	CALIDAD AMBIENTAL	7.456.735,94	7.207.960,63	6.960.534,08	6.340.374,65	620.159,43
442E	PROMOCIÓN Y EDUCACIÓN AMBIENTAL	831.290,32	729.283,93	726.923,93	718.877,64	8.046,29
442F	EVALUACIÓN AMBIENTAL Y CAMBIO CLIMÁTICO	2.221.375,84	2.147.489,09	2.147.489,09	2.013.649,61	133.839,48
443B	PROTECCIÓN, FORMACIÓN Y DEFENSA DE LOS CONSUMIDORES	3.317.708,81	3.292.017,23	3.292.017,23	3.280.581,33	11.435,90
452A	LIBROS, ARCHIVOS Y BIBLIOTECAS	11.712.358,95	11.293.693,29	11.165.870,36	10.735.961,90	429.908,46
455A	GESTIÓN CULTURAL	4.546.194,80	4.501.698,10	4.335.274,92	3.565.432,90	769.842,02
457A	INFRAESTRUCTURA, FOMENTO Y APOYO AL DEPORTE	6.993.183,07	6.393.801,07	6.306.572,44	5.307.245,49	999.326,95
458A	PATRIMONIO ARTÍSTICO Y MUSEOS	10.013.675,02	9.497.075,30	9.109.378,44	7.990.321,91	1.119.056,53
5	PRODUCCIÓN DE BIENES PÚBLICOS DE CARÁCTER ECONÓMICO	302.218.581,32	280.416.722,38	261.282.442,42	202.757.814,65	58.524.627,77
511A	DIRECCIÓN Y SERVICIOS GENERALES DE FOMENTO	55.294.050,21	51.608.231,83	51.310.208,35	34.479.714,37	16.830.493,98
513A	CREACIÓN DE INFRAESTRUCTURAS DE CARRETERAS	71.204.114,01	70.044.944,84	65.795.366,16	47.176.277,31	18.619.088,85
513B	CONSERVACIÓN Y EXPLOTACIÓN DE CARRETERAS	49.743.377,64	48.980.726,19	46.670.018,56	41.417.987,44	5.252.031,12
513C	ORDENACIÓN E INSPECCIÓN DEL TRANSPORTE	10.889.493,00	9.915.581,20	9.308.460,81	6.166.928,52	3.141.532,29
521A	TELECOMUNICACIONES	5.606.251,47	5.600.758,02	5.586.199,91	3.708.313,47	1.877.886,44
521B	DESARROLLO DE LA SOCIEDAD DE LA INFORMACIÓN	42.570.444,02	42.118.225,38	41.630.774,42	31.806.255,37	9.824.519,05
531A	REGADÍOS Y EXPLOTACIONES AGRARIAS	38.574.090,92	34.340.607,39	26.327.501,37	26.283.127,05	44.374,32

PARTE II - EJECUCIÓN DEL PRESUPUESTO DE GASTOS

(IMPORTE EN EUROS)

CÓDIGO	G. Función/Programa	CRÉDITOS DEFINITIVOS	GASTOS COMPROMETIDOS	OBLIGACIONES RECONOCIDAS	PAGOS REALIZADOS	OBLIGACIONES PTES. DE PAGO
541B	INVESTIGACIÓN, INNOVACIÓN Y DESARROLLO TECNOLÓGICO	13.033.341,00	6.200.471,69	5.930.486,64	3.350.471,72	2.580.014,92
541C	INVESTIGACIÓN Y EXPERIMENTACIÓN AGRARIA	6.452.126,94	4.217.281,15	3.414.295,71	3.330.468,81	83.826,90
541D	INVESTIGACIÓN Y ESTUDIOS ESTADÍSTICOS Y ECONÓMICOS	4.000,00	1.647,94	1.647,94	1.647,94	0,00
541E	INVESTIGACIÓN SANITARIA	3.837.475,32	3.554.515,69	3.526.025,69	3.500.419,86	25.605,83
541F	FOMENTO DE LA INNOVACIÓN TECNOLÓGICA	4.369.931,12	3.215.983,67	1.163.709,48	1.143.709,76	19.999,72
541I	CARTOGRAFÍA	639.885,67	617.747,39	617.747,38	392.493,03	225.254,35
6	REGULACIÓN ECONÓMICA DE CARÁCTER GENERAL	55.099.890,88	47.298.461,67	46.891.061,31	45.116.765,25	1.774.296,06
611A	DIRECCIÓN Y SERVICIOS GENERALES DE HACIENDA	13.636.113,75	13.458.128,34	13.353.206,24	13.100.625,88	252.580,36
612A	PLANIFICACIÓN ECONÓMICA	6.069.716,24	4.391.997,79	4.260.810,79	3.599.872,33	660.938,46
612B	PROGRAMACIÓN Y CONTROL PRESUPUESTARIO	855.599,79	835.271,41	835.271,41	835.271,41	0,00
612C	CONTROL INTERNO Y CONTABILIDAD PÚBLICA	7.462.690,00	7.413.627,21	7.411.511,96	7.239.310,00	172.201,96
612D	ADMINISTRACIÓN DEL PATRIMONIO	7.531.605,55	7.501.597,71	7.398.503,74	7.284.480,68	114.023,06
612E	ECONOMÍA Y GESTIÓN DE FONDOS COMUNITARIOS	180.000,00	159.707,61	138.417,66	137.914,74	502,92
613A	GESTIÓN TRIBUTARIA	12.350.200,00	12.302.261,73	12.264.969,64	11.690.920,34	574.049,30
631A	GESTIÓN FINANCIERA	1.236.040,00	1.235.869,87	1.228.369,87	1.228.369,87	0,00
633A	IMPREVISTOS Y FUNCIONES NO CLASIFICADAS	196.845,55	0,00	0,00	0,00	0,00
633B	FONDO DE CONTINGENCIA DE EJECUCIÓN PRESUPUESTARIA	5.581.080,00	0,00	0,00	0,00	0,00

PARTE II - EJECUCIÓN DEL PRESUPUESTO DE GASTOS

(IMPORTE EN EUROS)

CÓDIGO	G. Función/Programa	CRÉDITOS DEFINITIVOS	GASTOS COMPROMETIDOS	OBLIGACIONES RECONOCIDAS	PAGOS REALIZADOS	OBLIGACIONES PTES. DE PAGO
7	REGULACIÓN ECONÓMICA DE SECTORES PRODUCTIVOS	1.176.751.684,58	1.135.613.312,36	1.087.977.029,36	1.079.432.793,85	8.544.235,51
711A	DIRECCIÓN Y SERVICIOS GENERALES DE AGRICULTURA	56.192.909,33	55.654.428,99	55.345.963,93	53.140.864,00	2.205.099,93
713A	PRODUCCIÓN VEGETAL	23.085.560,63	21.509.801,21	21.186.787,45	20.928.214,14	258.573,31
713B	PRODUCCIÓN ANIMAL	29.289.565,09	19.386.199,97	18.728.711,73	14.558.687,07	4.170.024,66
716A	COOPERATIVISMO, COMERCIALIZACIÓN E INDUSTRIALIZACIÓN AGRARIA	63.981.730,54	52.342.421,83	33.794.666,56	33.772.966,31	21.700,25
717A	PROMOCIÓN Y DESARROLLO RURAL	53.744.272,79	51.761.575,59	28.922.542,64	28.902.487,09	20.055,55
718A	POLÍTICA AGRARIA COMUNITARIA	921.816.460,42	910.653.473,22	910.301.353,07	910.215.252,13	86.100,94
722A	POLÍTICA INDUSTRIAL Y ENERGÉTICA	10.313.528,33	8.866.010,16	8.749.451,07	7.334.789,63	1.414.661,44
724A	PROMOCIÓN Y DESARROLLO EMPRESA-RIAL	13.060.508,86	10.765.156,07	6.273.420,25	6.263.605,25	9.815,00
751C	ORDENACIÓN Y PROMOCIÓN DEL TURISMO	4.186.352,18	3.743.503,73	3.743.391,07	3.386.982,89	356.408,18
751D	ORDENACIÓN Y PROMOCIÓN DE LA ARTE-SANÍA	252.600,00	250.000,00	250.000,00	250.000,00	0,00
751E	ORDENACIÓN Y PROMOCIÓN DEL COMER-CIO	828.196,41	680.741,59	680.741,59	678.945,34	1.796,25
	Total	8.311.835.305,34	8.165.651.224,24	8.009.333.231,46	7.599.098.161,50	410.235.069,96

Castilla-La Mancha

QUIXOTE

4.4.3. CONTRATACIÓN ADMINISTRATIVA

CONTRATACIÓN ADMINISTRATIVA

SECCIÓN 04: CONSEJO CONSULTIVO

Procedimiento adjudicación / Tipo de contrato			Obras	Suministros	Servicios	Consultoria y Asistencia	Gestión Servicios Públicos	Administrativos Especiales	Colaboración Sector Público y Privado	Privados	TOTAL
Abierto	Precio mas ventajoso	Nº									
		Importe									
	Oferta mas ventajosa	Nº									
		Importe									
Restringido	Precio mas ventajoso	Nº									
		Importe									
	Oferta mas ventajosa	Nº									
		Importe									
Derivado de Acuerdo Marco	Precio mas ventajoso	Nº			1						1
		Importe			7.548,46						7.548,46
	Oferta mas ventajosa	Nº		1							1
		Importe		7.000,00							7.000,00
Negociado		Nº									
		Importe									
Diálogo Competitivo		Nº									
		Importe									
Adquisición Centralizada		Nº									
		Importe									
Directo		Nº									
		Importe									
Otros		Nº									
		Importe									
TOTAL		Nº		1	1						2
		Importe		7.000,00	7.548,46						14.548,46

CONTRATACIÓN ADMINISTRATIVA

SECCIÓN 11: PRESIDENCIA DE LA JUNTA

Procedimiento adjudicación / Tipo de contrato			Obras	Suministros	Servicios	Consultoria y Asistencia	Gestión Servicios Públicos	Administrativos Especiales	Colaboración Sector Público y Privado	Privados	TOTAL
Abierto	Precio mas ventajoso	Nº			1						1
		Importe			414.730,50						414.730,50
	Oferta mas ventajosa	Nº		2	9					2	13
		Importe		178.047,87	8.719.792,74					802.800,00	9.700.640,61
Restringido	Precio mas ventajoso	Nº									
		Importe									
	Oferta mas ventajosa	Nº									
		Importe									
Derivado de Acuerdo Marco	Precio mas ventajoso	Nº			4						4
		Importe			390.218,70						390.218,70
	Oferta mas ventajosa	Nº									
		Importe									
Negociado		Nº		3	5						8
		Importe		150.523,31	559.989,21						710.512,52
Diálogo Competitivo		Nº									
		Importe									
Adquisición Centralizada		Nº									
		Importe									
Directo		Nº									
		Importe									
Otros		Nº									
		Importe									
TOTAL		Nº		5	19					2	26
		Importe		328.571,18	10.084.731,15					802.800,00	11.216.102,33

CONTRATACIÓN ADMINISTRATIVA

SECCIÓN 15: HACIENDA

Procedimiento adjudicación / Tipo de contrato			Obras	Suministros	Servicios	Consultoria y Asistencia	Gestión Servicios Públicos	Administrativos Especiales	Colaboración Sector Público y Privado	Privados	TOTAL
Abierto	Precio mas ventajoso	Nº		10							10
		Importe		171.012,21							171.012,21
	Oferta mas ventajosa	Nº			3						3
		Importe			3.665.188,86						3.665.188,86
Restringido	Precio mas ventajoso	Nº									
		Importe									
	Oferta mas ventajosa	Nº									
		Importe									
Derivado de Acuerdo Marco	Precio mas ventajoso	Nº			13						13
		Importe			396.517,45						396.517,45
	Oferta mas ventajosa	Nº		2							2
		Importe		446.000,00							446.000,00
Negociado		Nº			1					1	2
		Importe			32.646,04					53.928,00	86.574,04
Diálogo Competitivo		Nº									
		Importe									
Adquisición Centralizada		Nº									
		Importe									
Directo		Nº									
		Importe									
Otros		Nº									
		Importe									
TOTAL		Nº		12	17					1	30
		Importe		617.012,21	4.094.352,35					53.928,00	4.765.292,56

CONTRATACIÓN ADMINISTRATIVA

SECCIÓN 17: FOMENTO

Procedimiento adjudicación / Tipo de contrato			Obras	Suministros	Servicios	Consultoria y Asistencia	Gestión Servicios Públicos	Administrativos Especiales	Colaboración Sector Público y Privado	Privados	TOTAL
Abierto	Precio mas ventajoso	Nº	7	1	4						12
		Importe	1.948.089,37	437.759,85	411.061,29						2.796.910,51
	Oferta mas ventajosa	Nº	25		8		7				40
		Importe	18.516.492,51		2.906.057,19		338.221,32				21.760.771,02
Restringido	Precio mas ventajoso	Nº									
		Importe									
	Oferta mas ventajosa	Nº									
		Importe									
Derivado de Acuerdo Marco	Precio mas ventajoso	Nº			15						15
		Importe			317.339,30						317.339,30
	Oferta mas ventajosa	Nº		20							20
		Importe		2.313.012,89							2.313.012,89
Negociado		Nº	3	6	28						37
		Importe	346.915,12	404.692,83	2.465.005,10						3.216.613,05
Diálogo Competitivo		Nº									
		Importe									
Adquisición Centralizada		Nº		5	1						6
		Importe		1.293.799,96	217.733,66						1.511.533,62
Directo		Nº	2				9				11
		Importe	585.379,54				233.308,21				818.687,75
Otros		Nº									
		Importe									
TOTAL		Nº	37	32	56		16				141
		Importe	21.396.876,54	4.449.265,53	6.317.196,54		571.529,53				32.734.868,14

CONTRATACIÓN ADMINISTRATIVA

SECCIÓN 18: EDUCACIÓN, CULTURA Y DEPORTE

Procedimiento adjudicación Tipo de contrato			Obras	Suministros	Servicios	Consultoria y Asistencia	Gestión Servicios Públicos	Administrativos Especiales	Colaboración Sector Público y Privado	Privados	TOTAL
Abierto	Precio mas ventajoso	Nº			253					1	**254**
		Importe			22.080.292,21					39.480,00	**22.119.772,21**
	Oferta mas ventajosa	Nº	1		107		1	8		1	**118**
		Importe	2.054.523,65		14.389.643,71			70.999,78		262.500,00	**16.777.667,14**
Restringido	Precio mas ventajoso	Nº									
		Importe									
	Oferta mas ventajosa	Nº									
		Importe									
Derivado de Acuerdo Marco	Precio mas ventajoso	Nº			39						**39**
		Importe			3.479.719,98						**3.479.719,98**
	Oferta mas ventajosa	Nº		28							**28**
		Importe		795.307,60							**795.307,60**
Negociado		Nº	5	3	23			1		1	**33**
		Importe	279.164,45	179.732,34	725.286,24			-4.355,93		4.840,00	**1.184.667,10**
Diálogo Competitivo		Nº									
		Importe									
Adquisición Centralizada		Nº		1							**1**
		Importe		23.927,75							**23.927,75**
Directo		Nº									
		Importe									
Otros		Nº									
		Importe									
TOTAL		Nº	**6**	**32**	**422**		**1**	**9**		**3**	**473**
		Importe	**2.333.688,10**	**998.967,69**	**40.674.942,14**			**66.643,85**		**306.820,00**	**44.381.061,78**

CONTRATACIÓN ADMINISTRATIVA

SECCIÓN 19: EMPLEO Y ECONOMÍA

Procedimiento adjudicación / Tipo de contrato			Obras	Suministros	Servicios	Consultoria y Asistencia	Gestión Servicios Públicos	Administrativos Especiales	Colaboración Sector Público y Privado	Privados	TOTAL
Abierto	Precio mas ventajoso	Nº			1						1
		Importe			156.090,00						156.090,00
	Oferta mas ventajosa	Nº			2						2
		Importe			1.052.483,41						1.052.483,41
Restringido	Precio mas ventajoso	Nº									
		Importe									
	Oferta mas ventajosa	Nº									
		Importe									
Derivado de Acuerdo Marco	Precio mas ventajoso	Nº			24						24
		Importe			249.020,17						249.020,17
	Oferta mas ventajosa	Nº		5							5
		Importe		117.416,00							117.416,00
Negociado		Nº			2						2
		Importe			113.135,00						113.135,00
Diálogo Competitivo		Nº									
		Importe									
Adquisición Centralizada		Nº		1							1
		Importe		69.115,20							69.115,20
Directo		Nº									
		Importe									
Otros		Nº									
		Importe									
TOTAL		Nº		6	29						35
		Importe		186.531,20	1.570.728,58						1.757.259,78

CONTRATACIÓN ADMINISTRATIVA

SECCIÓN 21: AGRICULTURA

Procedimiento adjudicación / Tipo de contrato			Obras	Suministros	Servicios	Consultoria y Asistencia	Gestión Servicios Públicos	Administrativos Especiales	Colaboración Sector Público y Privado	Privados	TOTAL
Abierto	Precio mas ventajoso	Nº									
		Importe									
	Oferta mas ventajosa	Nº			3						3
		Importe			22.975.590,20						22.975.590,20
Restringido	Precio mas ventajoso	Nº									
		Importe									
	Oferta mas ventajosa	Nº									
		Importe									
Derivado de Acuerdo Marco	Precio mas ventajoso	Nº			32						32
		Importe			1.756.685,25						1.756.685,25
	Oferta mas ventajosa	Nº		14							14
		Importe		850.500,00							850.500,00
Negociado		Nº	1	3	5						9
		Importe	97.628,28	151.128,34	221.726,47						470.483,09
Diálogo Competitivo		Nº									
		Importe									
Adquisición Centralizada		Nº		4	2						6
		Importe		3.820.625,88	182.250,20						4.002.876,08
Directo		Nº									
		Importe									
Otros		Nº									
		Importe									
TOTAL		Nº	1	21	42						64
		Importe	97.628,28	4.822.254,22	25.136.252,12						30.056.134,62

CONTRATACIÓN ADMINISTRATIVA

SECCIÓN 27: SANIDAD Y ASUNTOS SOCIALES

Procedimiento adjudicación / Tipo de contrato			Obras	Suministros	Servicios	Consultoria y Asistencia	Gestión Servicios Públicos	Administrativos Especiales	Colaboración Sector Público y Privado	Privados	TOTAL
Abierto	Precio mas ventajoso	Nº		2	3		2				7
		Importe		60.083,21	289.201,39		2.624.770,20				2.974.054,80
	Oferta mas ventajosa	Nº		12	7		7				26
		Importe		313.312,18	6.877.082,12		53.170.513,35				60.360.907,65
Restringido	Precio mas ventajoso	Nº									
		Importe									
	Oferta mas ventajosa	Nº									
		Importe									
Derivado de Acuerdo Marco	Precio mas ventajoso	Nº			31						31
		Importe			2.989.747,87						2.989.747,87
	Oferta mas ventajosa	Nº		32							32
		Importe		6.051.601,20							6.051.601,20
Negociado		Nº		10	1						11
		Importe		484.975,00	43.779,86						528.754,86
Diálogo Competitivo		Nº									
		Importe									
Adquisición Centralizada		Nº									
		Importe									
Directo		Nº									
		Importe									
Otros		Nº									
		Importe									
TOTAL		Nº		56	42		9				107
		Importe		6.909.971,59	10.199.811,24		55.795.283,55				72.905.066,38

CONTRATACIÓN ADMINISTRATIVA

JUNTA DE COMUNIDADES DE CASTILLA-LA MANCHA

Procedimiento adjudicación / Tipo de contrato			Obras	Suministros	Servicios	Consultoria y Asistencia	Gestión Servicios Públicos	Administrativos Especiales	Colaboración Sector Público y Privado	Privados	TOTAL
Abierto	Precio mas ventajoso	Nº	7	13	262		2			1	**285**
		Importe	1.948.089,37	668.855,27	23.351.375,39		2.624.770,20			39.480,00	**28.632.570,23**
	Oferta mas ventajosa	Nº	26	14	139		15	8		3	**205**
		Importe	20.571.016,16	491.360,05	60.585.838,23		53.508.734,67	70.999,78		1.065.300,00	**136.293.248,89**
Restringido	Precio mas ventajoso	Nº									
		Importe									
	Oferta mas ventajosa	Nº									
		Importe									
Derivado de Acuerdo Marco	Precio mas ventajoso	Nº			159						**159**
		Importe			9.586.797,18						**9.586.797,18**
	Oferta mas ventajosa	Nº		102							**102**
		Importe		10.580.837,69							**10.580.837,69**
Negociado		Nº	9	25	65			1		2	**102**
		Importe	723.707,85	1.371.051,82	4.161.567,92			-4.355,93		58.768,00	**6.310.739,66**
Diálogo Competitivo		Nº									
		Importe									
Adquisición Centralizada		Nº		11	3						**14**
		Importe		5.207.468,79	399.983,86						**5.607.452,65**
Directo		Nº	2				9				**11**
		Importe	585.379,54				233.308,21				**818.687,75**
Otros		Nº									
		Importe									
TOTAL		Nº	**44**	**165**	**628**		**26**	**9**		**6**	**878**
		Importe	**23.828.192,92**	**18.319.573,62**	**98.085.562,58**		**56.366.813,08**	**66.643,85**		**1.163.548,00**	**197.830.334,05**

4.4.4. ADJUDICATARIOS QUE SUPERAN EL 5% DEL TOTAL ADJUDICADO

ADJUDICATARIOS QUE SUPERAN EL 5% DEL TOTAL ADJUDICADO

JUNTA DE COMUNIDADES DE CASTILLA-LA MANCHA

ADJUDICATARIO	N.I.F.	TIPO DE CONTRATO	IMPORTE TOTAL
ARALIA	A47326475	GESTIÓN DE SERVICIO PÚBLICO	20.512.421,60
FAASA AVIACION SA	A41017161	SERVICIOS	11.939.562,60
SAR RESIDENCIAL Y ASISTENCIAL,	A79059085	GESTIÓN DE SERVICIO PÚBLICO	23.485.487,60

4.4.5. OBLIGACIONES DE PRESUPUESTOS CERRADOS

OBLIGACIONES DE PRESUPUESTOS CERRADOS

Sección	03	SINDICATURA DE CUENTAS DE CASTILLA-LA MANCHA
Órgano Gestor	0301	SÍNDICO Y AUDITORES
Programa	111B	CONTROL EXTERNO DEL SECTOR PÚBLICO

(IMPORTE EN EUROS)

CÓDIGO	Capítulo/Artículo	OBLIGACIONES PTES A 1 DE ENERO	RECTIFICACIONES ANULACIONES	TOTAL OBLIGACIONES	PAGOS REALIZADOS	OBLIGACIONES PTES A 31 DE DICIEMBRE
2	GASTOS EN BIENES CORRIENTES Y SERVICIOS	9.221,26	0,00	9.221,26	9.221,26	0,00
21	REPARACIONES, MANTENIMIENTO Y CONSERVACIÓN	48,66	0,00	48,66	48,66	0,00
22	MATERIALES, SUMINISTROS Y OTROS	8.981,30	0,00	8.981,30	8.981,30	0,00
23	INDEMNIZACIONES POR RAZÓN DE SERVICIO	191,30	0,00	191,30	191,30	0,00
	Total Operaciones Corrientes	9.221,26	0,00	9.221,26	9.221,26	0,00
	Total operaciones no financieras	9.221,26	0,00	9.221,26	9.221,26	0,00
	Total Programa	9.221,26	0,00	9.221,26	9.221,26	0,00
	Total Órgano Gestor	9.221,26	0,00	9.221,26	9.221,26	0,00
	Total Sección	9.221,26	0,00	9.221,26	9.221,26	0,00

OBLIGACIONES DE PRESUPUESTOS CERRADOS

Sección	04	CONSEJO CONSULTIVO DE CASTILLA-LA MANCHA
Órgano Gestor	0401	CONSEJO CONSULTIVO
Programa	112B	ALTO ASESORAMIENTO DE LA COMUNIDAD AUTÓNOMA

(IMPORTE EN EUROS)

CÓDIGO	Capítulo/Artículo	OBLIGACIONES PTES A 1 DE ENERO	RECTIFICACIONES ANULACIONES	TOTAL OBLIGACIONES	PAGOS REALIZADOS	OBLIGACIONES PTES A 31 DE DICIEMBRE
2	GASTOS EN BIENES CORRIENTES Y SERVICIOS	14.263,41	0,00	14.263,41	14.263,41	0,00
20	ARRENDAMIENTOS Y CÁNONES	161,34	0,00	161,34	161,34	0,00
21	REPARACIONES, MANTENIMIENTO Y CONSERVACIÓN	4.883,09	0,00	4.883,09	4.883,09	0,00
22	MATERIALES, SUMINISTROS Y OTROS	9.218,98	0,00	9.218,98	9.218,98	0,00
	Total Operaciones Corrientes	14.263,41	0,00	14.263,41	14.263,41	0,00
6	INVERSIONES REALES	14.449,82	0,00	14.449,82	14.449,82	0,00
60	PROYECTOS DE INVERSIÓN NUEVA	14.449,82	0,00	14.449,82	14.449,82	0,00
	Total Operaciones de Capital	14.449,82	0,00	14.449,82	14.449,82	0,00
	Total operaciones no financieras	28.713,23	0,00	28.713,23	28.713,23	0,00
	Total Programa	28.713,23	0,00	28.713,23	28.713,23	0,00
	Total Órgano Gestor	28.713,23	0,00	28.713,23	28.713,23	0,00
	Total Sección	28.713,23	0,00	28.713,23	28.713,23	0,00

OBLIGACIONES DE PRESUPUESTOS CERRADOS

Sección	06	DEUDA PÚBLICA
Órgano Gestor	0601	DEUDA PÚBLICA
Programa	011A	DEUDA PÚBLICA

(IMPORTE EN EUROS)

CÓDIGO	Capítulo/Artículo	OBLIGACIONES PTES A 1 DE ENERO	RECTIFICACIONES ANULACIONES	TOTAL OBLIGACIONES	PAGOS REALIZADOS	OBLIGACIONES PTES A 31 DE DICIEMBRE
3	GASTOS FINANCIEROS	270.337,37	0,00	270.337,37	270.337,37	0,00
30	DE DEUDA PÚBLICA	62.775,94	0,00	62.775,94	62.775,94	0,00
31	DE PRÉSTAMOS EN MONEDA NACIONAL	180.961,43	0,00	180.961,43	180.961,43	0,00
33	DE DEPÓSITOS, FIANZAS Y OTROS	26.600,00	0,00	26.600,00	26.600,00	0,00
	Total Operaciones Corrientes	270.337,37	0,00	270.337,37	270.337,37	0,00
	Total operaciones no financieras	270.337,37	0,00	270.337,37	270.337,37	0,00
	Total Programa	270.337,37	0,00	270.337,37	270.337,37	0,00
	Total Órgano Gestor	270.337,37	0,00	270.337,37	270.337,37	0,00
	Total Sección	270.337,37	0,00	270.337,37	270.337,37	0,00

OBLIGACIONES DE PRESUPUESTOS CERRADOS

Sección	11	PRESIDENCIA DE LA JUNTA
Órgano Gestor	1102	CONSEJERÍA DE PRESIDENCIA Y ADMINISTRACIONES PÚBLICAS
Programa	112A	PRESIDENCIA DE LA JUNTA DE COMUNIDADES DE CASTILLA-LA MANCHA

(IMPORTE EN EUROS)

CÓDIGO	Capítulo/Artículo	OBLIGACIONES PTES A 1 DE ENERO	RECTIFICACIONES ANULACIONES	TOTAL OBLIGACIONES	PAGOS REALIZADOS	OBLIGACIONES PTES A 31 DE DICIEMBRE
4	TRANSFERENCIAS CORRIENTES	5.138.585,68	0,00	5.138.585,68	5.138.585,68	0,00
41	A ORGANISMOS AUTÓNOMOS DE LA JUNTA	5.138.585,68	0,00	5.138.585,68	5.138.585,68	0,00
	Total Operaciones Corrientes	5.138.585,68	0,00	5.138.585,68	5.138.585,68	0,00
	Total operaciones no financieras	5.138.585,68	0,00	5.138.585,68	5.138.585,68	0,00
	Total Programa	5.138.585,68	0,00	5.138.585,68	5.138.585,68	0,00
	Total Órgano Gestor	5.138.585,68	0,00	5.138.585,68	5.138.585,68	0,00

OBLIGACIONES DE PRESUPUESTOS CERRADOS

Sección	11	PRESIDENCIA DE LA JUNTA
Órgano Gestor	1103	VICECONSEJERÍA DE PRESIDENCIA Y ADMINISTRACIONES PÚBLICAS
Programa	126A	DIARIO OFICIAL

(IMPORTE EN EUROS)

CÓDIGO	Capítulo/Artículo	OBLIGACIONES PTES A 1 DE ENERO	RECTIFICACIONES ANULACIONES	TOTAL OBLIGACIONES	PAGOS REALIZADOS	OBLIGACIONES PTES A 31 DE DICIEMBRE
2	GASTOS EN BIENES CORRIENTES Y SERVICIOS	7.514,69	0,00	7.514,69	7.514,69	0,00
22	MATERIALES, SUMINISTROS Y OTROS	7.514,69	0,00	7.514,69	7.514,69	0,00
	Total Operaciones Corrientes	7.514,69	0,00	7.514,69	7.514,69	0,00
	Total operaciones no financieras	7.514,69	0,00	7.514,69	7.514,69	0,00
	Total Programa	7.514,69	0,00	7.514,69	7.514,69	0,00

OBLIGACIONES DE PRESUPUESTOS CERRADOS

Sección	11	PRESIDENCIA DE LA JUNTA
Órgano Gestor	1103	VICECONSEJERÍA DE PRESIDENCIA Y ADMINISTRACIONES PÚBLICAS
Programa	126D	CALIDAD DE LOS SERVICIOS

(IMPORTE EN EUROS)

CÓDIGO	Capítulo/Artículo	OBLIGACIONES PTES A 1 DE ENERO	RECTIFICACIONES ANULACIONES	TOTAL OBLIGACIONES	PAGOS REALIZADOS	OBLIGACIONES PTES A 31 DE DICIEMBRE
2	GASTOS EN BIENES CORRIENTES Y SERVICIOS	196.170,70	0,00	196.170,70	196.170,70	0,00
22	MATERIALES, SUMINISTROS Y OTROS	196.170,70	0,00	196.170,70	196.170,70	0,00
	Total Operaciones Corrientes	196.170,70	0,00	196.170,70	196.170,70	0,00
	Total operaciones no financieras	196.170,70	0,00	196.170,70	196.170,70	0,00
	Total Programa	196.170,70	0,00	196.170,70	196.170,70	0,00
	Total Órgano Gestor	203.685,39	0,00	203.685,39	203.685,39	0,00

OBLIGACIONES DE PRESUPUESTOS CERRADOS

Sección	11	PRESIDENCIA DE LA JUNTA
Órgano Gestor	1104	SECRETARÍA GENERAL DE LA PRESIDENCIA Y ADMINISTRACIONES PÚBLICAS
Programa	112A	PRESIDENCIA DE LA JUNTA DE COMUNIDADES DE CASTILLA-LA MANCHA

(IMPORTE EN EUROS)

CÓDIGO	Capítulo/Artículo	OBLIGACIONES PTES A 1 DE ENERO	RECTIFICACIONES ANULACIONES	TOTAL OBLIGACIONES	PAGOS REALIZADOS	OBLIGACIONES PTES A 31 DE DICIEMBRE
2	GASTOS EN BIENES CORRIENTES Y SERVICIOS	324.856,49	0,00	324.856,49	324.856,49	0,00
21	REPARACIONES, MANTENIMIENTO Y CONSERVACIÓN	41.682,14	0,00	41.682,14	41.682,14	0,00
22	MATERIALES, SUMINISTROS Y OTROS	283.174,35	0,00	283.174,35	283.174,35	0,00
4	TRANSFERENCIAS CORRIENTES	6.442.478,24	11.263,82-	6.431.214,42	5.431.214,42	1.000.000,00
42	A EMPRESAS PÚBLICAS DE LA JUNTA Y OTROS ENTES PÚBLICOS	6.229.600,00	11.263,82-	6.218.336,18	5.218.336,18	1.000.000,00
46	A CORPORACIONES LOCALES	1.200,00	0,00	1.200,00	1.200,00	0,00
48	A FAMILIAS E INSTITUCIONES SIN FIN DE LUCRO	211.678,24	0,00	211.678,24	211.678,24	0,00
	Total Operaciones Corrientes	6.767.334,73	11.263,82-	6.756.070,91	5.756.070,91	1.000.000,00
6	INVERSIONES REALES	46.331,29	0,00	46.331,29	46.331,29	0,00
60	PROYECTOS DE INVERSIÓN NUEVA	2.189,69	0,00	2.189,69	2.189,69	0,00
61	PROYECTOS DE INVERSIÓN DE REPOSICIÓN	44.141,60	0,00	44.141,60	44.141,60	0,00
7	TRANSFERENCIAS DE CAPITAL	710.032,41	0,00	710.032,41	438.442,40	271.590,01
72	A EMPRESAS PÚBLICAS DE LA JUNTA Y OTROS ENTES PÚBLICOS	50.000,00	0,00	50.000,00	50.000,00	0,00
76	A CORPORACIONES LOCALES	660.032,41	0,00	660.032,41	388.442,40	271.590,01
	Total Operaciones de Capital	756.363,70	0,00	756.363,70	484.773,69	271.590,01
	Total operaciones no financieras	7.523.698,43	11.263,82-	7.512.434,61	6.240.844,60	1.271.590,01
	Total Programa	7.523.698,43	11.263,82-	7.512.434,61	6.240.844,60	1.271.590,01

OBLIGACIONES DE PRESUPUESTOS CERRADOS

Sección	11	PRESIDENCIA DE LA JUNTA
Órgano Gestor	1104	SECRETARÍA GENERAL DE LA PRESIDENCIA Y ADMINISTRACIONES PÚBLICAS
Programa	121A	DIRECCIÓN Y SERVICIOS GENERALES DE PRESIDENCIA Y ADMINISTRACIONES PÚBLICAS

(IMPORTE EN EUROS)

CÓDIGO	Capítulo/Artículo	OBLIGACIONES PTES A 1 DE ENERO	RECTIFICACIONES ANULACIONES	TOTAL OBLIGACIONES	PAGOS REALIZADOS	OBLIGACIONES PTES A 31 DE DICIEMBRE
1	GASTOS DE PERSONAL	6.175,41	0,00	6.175,41	6.175,41	0,00
16	CUOTAS, PRESTACIONES Y GASTOS SOCIALES A CARGO DEL EMPLEADOR	6.175,41	0,00	6.175,41	6.175,41	0,00
2	GASTOS EN BIENES CORRIENTES Y SERVICIOS	1.530.202,56	0,00	1.530.202,56	1.530.202,56	0,00
20	ARRENDAMIENTOS Y CÁNONES	413.739,41	0,00	413.739,41	413.739,41	0,00
21	REPARACIONES, MANTENIMIENTO Y CONSERVACIÓN	283.835,01	0,00	283.835,01	283.835,01	0,00
22	MATERIALES, SUMINISTROS Y OTROS	832.602,54	0,00	832.602,54	832.602,54	0,00
23	INDEMNIZACIONES POR RAZÓN DE SERVICIO	25,60	0,00	25,60	25,60	0,00
4	TRANSFERENCIAS CORRIENTES	11.495,93	0,00	11.495,93	8.895,93	2.600,00
46	A CORPORACIONES LOCALES	11.495,93	0,00	11.495,93	8.895,93	2.600,00
	Total Operaciones Corrientes	1.547.873,90	0,00	1.547.873,90	1.545.273,90	2.600,00
6	INVERSIONES REALES	1.289.197,01	0,00	1.289.197,01	1.289.197,01	0,00
60	PROYECTOS DE INVERSIÓN NUEVA	1.270.169,72	0,00	1.270.169,72	1.270.169,72	0,00
61	PROYECTOS DE INVERSIÓN DE REPOSICIÓN	19.027,29	0,00	19.027,29	19.027,29	0,00
	Total Operaciones de Capital	1.289.197,01	0,00	1.289.197,01	1.289.197,01	0,00
	Total operaciones no financieras	2.837.070,91	0,00	2.837.070,91	2.834.470,91	2.600,00
	Total Programa	2.837.070,91	0,00	2.837.070,91	2.834.470,91	2.600,00

OBLIGACIONES DE PRESUPUESTOS CERRADOS

Sección	11	PRESIDENCIA DE LA JUNTA
Órgano Gestor	1104	SECRETARÍA GENERAL DE LA PRESIDENCIA Y ADMINISTRACIONES PÚBLICAS
Programa	521B	DESARROLLO DE LA SOCIEDAD DE LA INFORMACIÓN

(IMPORTE EN EUROS)

CÓDIGO	Capítulo/Artículo	OBLIGACIONES PTES A 1 DE ENERO	RECTIFICACIONES ANULACIONES	TOTAL OBLIGACIONES	PAGOS REALIZADOS	OBLIGACIONES PTES A 31 DE DICIEMBRE
6	INVERSIONES REALES	216.524,72	0,00	216.524,72	216.524,72	0,00
60	PROYECTOS DE INVERSIÓN NUEVA	214.554,12	0,00	214.554,12	214.554,12	0,00
61	PROYECTOS DE INVERSIÓN DE REPOSICIÓN	1.970,60	0,00	1.970,60	1.970,60	0,00
	Total Operaciones de Capital	216.524,72	0,00	216.524,72	216.524,72	0,00
	Total operaciones no financieras	216.524,72	0,00	216.524,72	216.524,72	0,00
	Total Programa	216.524,72	0,00	216.524,72	216.524,72	0,00
	Total Órgano Gestor	10.577.294,06	11.263,82-	10.566.030,24	9.291.840,23	1.274.190,01

OBLIGACIONES DE PRESUPUESTOS CERRADOS

Sección	11	PRESIDENCIA DE LA JUNTA
Órgano Gestor	1105	DIRECCIÓN GENERAL DE COORDINACIÓN Y ADMINISTRACIÓN LOCAL
Programa	121C	RELACIÓN Y COORDINACIÓN CON LAS CORPORACIONES LOCALES

(IMPORTE EN EUROS)

CÓDIGO	Capítulo/Artículo	OBLIGACIONES PTES A 1 DE ENERO	RECTIFICACIONES ANULACIONES	TOTAL OBLIGACIONES	PAGOS REALIZADOS	OBLIGACIONES PTES A 31 DE DICIEMBRE
2	GASTOS EN BIENES CORRIENTES Y SERVICIOS	5.915,19	0,00	5.915,19	5.915,19	0,00
22	MATERIALES, SUMINISTROS Y OTROS	5.915,19	0,00	5.915,19	5.915,19	0,00
4	TRANSFERENCIAS CORRIENTES	3.722.636,64	0,00	3.722.636,64	805.250,18	2.917.386,46
46	A CORPORACIONES LOCALES	3.635.636,66	0,00	3.635.636,66	718.250,20	2.917.386,46
48	A FAMILIAS E INSTITUCIONES SIN FIN DE LUCRO	86.999,98	0,00	86.999,98	86.999,98	0,00
	Total Operaciones Corrientes	3.728.551,83	0,00	3.728.551,83	811.165,37	2.917.386,46
7	TRANSFERENCIAS DE CAPITAL	2.497.156,39	0,00	2.497.156,39	1.595.687,59	901.468,80
76	A CORPORACIONES LOCALES	2.497.156,39	0,00	2.497.156,39	1.595.687,59	901.468,80
	Total Operaciones de Capital	2.497.156,39	0,00	2.497.156,39	1.595.687,59	901.468,80
	Total operaciones no financieras	6.225.708,22	0,00	6.225.708,22	2.406.852,96	3.818.855,26
	Total Programa	6.225.708,22	0,00	6.225.708,22	2.406.852,96	3.818.855,26
	Total Órgano Gestor	6.225.708,22	0,00	6.225.708,22	2.406.852,96	3.818.855,26

OBLIGACIONES DE PRESUPUESTOS CERRADOS

Sección	11	PRESIDENCIA DE LA JUNTA
Órgano Gestor	1106	DIRECCIÓN GENERAL DE COMUNICACIÓN
Programa	112A	PRESIDENCIA DE LA JUNTA DE COMUNIDADES DE CASTILLA-LA MANCHA

(IMPORTE EN EUROS)

CÓDIGO	Capítulo/Artículo	OBLIGACIONES PTES A 1 DE ENERO	RECTIFICACIONES ANULACIONES	TOTAL OBLIGACIONES	PAGOS REALIZADOS	OBLIGACIONES PTES A 31 DE DICIEMBRE
2	GASTOS EN BIENES CORRIENTES Y SERVICIOS	549.962,47	0,00	549.962,47	549.962,47	0,00
22	MATERIALES, SUMINISTROS Y OTROS	549.962,47	0,00	549.962,47	549.962,47	0,00
	Total Operaciones Corrientes	549.962,47	0,00	549.962,47	549.962,47	0,00
	Total operaciones no financieras	549.962,47	0,00	549.962,47	549.962,47	0,00
	Total Programa	549.962,47	0,00	549.962,47	549.962,47	0,00
	Total Órgano Gestor	549.962,47	0,00	549.962,47	549.962,47	0,00

OBLIGACIONES DE PRESUPUESTOS CERRADOS

Sección	11	PRESIDENCIA DE LA JUNTA
Órgano Gestor	1108	DIRECCIÓN GENERAL DE LA FUNCIÓN PÚBLICA Y JUSTICIA
Programa	121B	ADMINISTRACIÓN DE LA FUNCIÓN PÚBLICA Y JUSTICIA

(IMPORTE EN EUROS)

CÓDIGO	Capítulo/Artículo	OBLIGACIONES PTES A 1 DE ENERO	RECTIFICACIONES ANULACIONES	TOTAL OBLIGACIONES	PAGOS REALIZADOS	OBLIGACIONES PTES A 31 DE DICIEMBRE
1	GASTOS DE PERSONAL	93.842,98	0,00	93.842,98	84.768,48	9.074,50
12	FUNCIONARIOS (EXCEPTO DOCENTES Y DE INSTITUCIONES SANITARIAS)	9.074,50	0,00	9.074,50	0,00	9.074,50
16	CUOTAS, PRESTACIONES Y GASTOS SOCIALES A CARGO DEL EMPLEADOR	84.768,48	0,00	84.768,48	84.768,48	0,00
2	GASTOS EN BIENES CORRIENTES Y SERVICIOS	279.859,18	0,00	279.859,18	279.859,18	0,00
22	MATERIALES, SUMINISTROS Y OTROS	279.859,18	0,00	279.859,18	279.859,18	0,00
	Total Operaciones Corrientes	373.702,16	0,00	373.702,16	364.627,66	9.074,50
	Total operaciones no financieras	373.702,16	0,00	373.702,16	364.627,66	9.074,50
	Total Programa	373.702,16	0,00	373.702,16	364.627,66	9.074,50

OBLIGACIONES DE PRESUPUESTOS CERRADOS

Sección	11	PRESIDENCIA DE LA JUNTA
Órgano Gestor	1108	DIRECCIÓN GENERAL DE LA FUNCIÓN PÚBLICA Y JUSTICIA
Programa	121D	SELECCIÓN Y FORMACIÓN DEL PERSONAL DE LA ADMINISTRACIÓN REGIONAL

(IMPORTE EN EUROS)

CÓDIGO	Capítulo/Artículo	OBLIGACIONES PTES A 1 DE ENERO	RECTIFICACIONES ANULACIONES	TOTAL OBLIGACIONES	PAGOS REALIZADOS	OBLIGACIONES PTES A 31 DE DICIEMBRE
1	GASTOS DE PERSONAL	40.310,00	0,00	40.310,00	40.310,00	0,00
16	CUOTAS, PRESTACIONES Y GASTOS SOCIALES A CARGO DEL EMPLEADOR	40.310,00	0,00	40.310,00	40.310,00	0,00
	Total Operaciones Corrientes	40.310,00	0,00	40.310,00	40.310,00	0,00
	Total operaciones no financieras	40.310,00	0,00	40.310,00	40.310,00	0,00
	Total Programa	40.310,00	0,00	40.310,00	40.310,00	0,00

OBLIGACIONES DE PRESUPUESTOS CERRADOS

Sección	11	PRESIDENCIA DE LA JUNTA
Órgano Gestor	1108	DIRECCIÓN GENERAL DE LA FUNCIÓN PÚBLICA Y JUSTICIA
Programa	126D	CALIDAD DE LOS SERVICIOS

(IMPORTE EN EUROS)

CÓDIGO	Capítulo/Artículo	OBLIGACIONES PTES A 1 DE ENERO	RECTIFICACIONES ANULACIONES	TOTAL OBLIGACIONES	PAGOS REALIZADOS	OBLIGACIONES PTES A 31 DE DICIEMBRE
2	GASTOS EN BIENES CORRIENTES Y SERVICIOS	1.989,63	0,00	1.989,63	1.989,63	0,00
22	MATERIALES, SUMINISTROS Y OTROS	1.989,63	0,00	1.989,63	1.989,63	0,00
	Total Operaciones Corrientes	1.989,63	0,00	1.989,63	1.989,63	0,00
	Total operaciones no financieras	1.989,63	0,00	1.989,63	1.989,63	0,00
	Total Programa	1.989,63	0,00	1.989,63	1.989,63	0,00
	Total Órgano Gestor	416.001,79	0,00	416.001,79	406.927,29	9.074,50

OBLIGACIONES DE PRESUPUESTOS CERRADOS

Sección	11	PRESIDENCIA DE LA JUNTA
Órgano Gestor	1109	DIRECCIÓN GENERAL DE ADMINISTRACIÓN LOCAL
Programa	121C	RELACIÓN Y COORDINACIÓN CON LAS CORPORACIONES LOCALES

(IMPORTE EN EUROS)

CÓDIGO	Capítulo/Artículo	OBLIGACIONES PTES A 1 DE ENERO	RECTIFICACIONES ANULACIONES	TOTAL OBLIGACIONES	PAGOS REALIZADOS	OBLIGACIONES PTES A 31 DE DICIEMBRE
4	TRANSFERENCIAS CORRIENTES	1.728.265,83	0,00	1.728.265,83	603.981,93	1.124.283,90
46	A CORPORACIONES LOCALES	1.728.265,83	0,00	1.728.265,83	603.981,93	1.124.283,90
	Total Operaciones Corrientes	1.728.265,83	0,00	1.728.265,83	603.981,93	1.124.283,90
7	TRANSFERENCIAS DE CAPITAL	3.408.994,21	0,00	3.408.994,21	1.915.966,22	1.493.027,99
76	A CORPORACIONES LOCALES	3.408.994,21	0,00	3.408.994,21	1.915.966,22	1.493.027,99
	Total Operaciones de Capital	3.408.994,21	0,00	3.408.994,21	1.915.966,22	1.493.027,99
	Total operaciones no financieras	5.137.260,04	0,00	5.137.260,04	2.519.948,15	2.617.311,89
	Total Programa	5.137.260,04	0,00	5.137.260,04	2.519.948,15	2.617.311,89
	Total Órgano Gestor	5.137.260,04	0,00	5.137.260,04	2.519.948,15	2.617.311,89

OBLIGACIONES DE PRESUPUESTOS CERRADOS

Sección	11	PRESIDENCIA DE LA JUNTA
Órgano Gestor	1110	DIRECCIÓN GENERAL DE PROTECCIÓN CIUDADANA
Programa	221A	PROTECCIÓN CIUDADANA

(IMPORTE EN EUROS)

CÓDIGO	Capítulo/Artículo	OBLIGACIONES PTES A 1 DE ENERO	RECTIFICACIONES ANULACIONES	TOTAL OBLIGACIONES	PAGOS REALIZADOS	OBLIGACIONES PTES A 31 DE DICIEMBRE
2	GASTOS EN BIENES CORRIENTES Y SERVICIOS	5.647.131,67	0,00	5.647.131,67	5.647.131,67	0,00
21	REPARACIONES, MANTENIMIENTO Y CONSERVACIÓN	425.139,39	0,00	425.139,39	425.139,39	0,00
22	MATERIALES, SUMINISTROS Y OTROS	5.221.992,28	0,00	5.221.992,28	5.221.992,28	0,00
4	TRANSFERENCIAS CORRIENTES	395.799,95	0,00	395.799,95	266.730,83	129.069,12
46	A CORPORACIONES LOCALES	395.799,95	0,00	395.799,95	266.730,83	129.069,12
	Total Operaciones Corrientes	6.042.931,62	0,00	6.042.931,62	5.913.862,50	129.069,12
6	INVERSIONES REALES	209.399,48	0,00	209.399,48	209.399,48	0,00
60	PROYECTOS DE INVERSIÓN NUEVA	129.354,13	0,00	129.354,13	129.354,13	0,00
61	PROYECTOS DE INVERSIÓN DE REPOSICIÓN	80.045,35	0,00	80.045,35	80.045,35	0,00
7	TRANSFERENCIAS DE CAPITAL	2.059.638,29	0,00	2.059.638,29	364.513,07	1.695.125,22
73	A LA ADMINISTRACIÓN DEL ESTADO, OO.AA., EE.PP. Y OTROS ENTES PÚBLICOS ESTATALES	1.500.000,00	0,00	1.500.000,00	0,00	1.500.000,00
76	A CORPORACIONES LOCALES	559.638,29	0,00	559.638,29	364.513,07	195.125,22
	Total Operaciones de Capital	2.269.037,77	0,00	2.269.037,77	573.912,55	1.695.125,22
	Total operaciones no financieras	8.311.969,39	0,00	8.311.969,39	6.487.775,05	1.824.194,34
	Total Programa	8.311.969,39	0,00	8.311.969,39	6.487.775,05	1.824.194,34
	Total Órgano Gestor	8.311.969,39	0,00	8.311.969,39	6.487.775,05	1.824.194,34

OBLIGACIONES DE PRESUPUESTOS CERRADOS

Sección	11	PRESIDENCIA DE LA JUNTA
Órgano Gestor	1111	DIRECCIÓN GENERAL DE JUSTICIA
Programa	140B	ADMINISTRACIÓN DE JUSTICIA

(IMPORTE EN EUROS)

CÓDIGO	Capítulo/Artículo	OBLIGACIONES PTES A 1 DE ENERO	RECTIFICACIONES ANULACIONES	TOTAL OBLIGACIONES	PAGOS REALIZADOS	OBLIGACIONES PTES A 31 DE DICIEMBRE
4	TRANSFERENCIAS CORRIENTES	25.497,18	0,00	25.497,18	0,00	25.497,18
43	A LA ADMINISTRACIÓN DEL ESTADO, OO.AA., EE.PP. Y OTROS ENTES PÚBLICOS ESTATALES	25.497,18	0,00	25.497,18	0,00	25.497,18
	Total Operaciones Corrientes	25.497,18	0,00	25.497,18	0,00	25.497,18
	Total operaciones no financieras	25.497,18	0,00	25.497,18	0,00	25.497,18
	Total Programa	25.497,18	0,00	25.497,18	0,00	25.497,18
	Total Órgano Gestor	25.497,18	0,00	25.497,18	0,00	25.497,18

OBLIGACIONES DE PRESUPUESTOS CERRADOS

Sección	11	PRESIDENCIA DE LA JUNTA
Órgano Gestor	1112	DIRECCIÓN GENERAL PARA LA SOCIEDAD DE LA INFORMACIÓN YTELECOMUNICACIONES
Programa	521A	TELECOMUNICACIONES

(IMPORTE EN EUROS)

CÓDIGO	Capítulo/Artículo	OBLIGACIONES PTES A 1 DE ENERO	RECTIFICACIONES ANULACIONES	TOTAL OBLIGACIONES	PAGOS REALIZADOS	OBLIGACIONES PTES A 31 DE DICIEMBRE
4	TRANSFERENCIAS CORRIENTES	20.623,82	0,00	20.623,82	20.623,82	0,00
46	A CORPORACIONES LOCALES	20.623,82	0,00	20.623,82	20.623,82	0,00
	Total Operaciones Corrientes	20.623,82	0,00	20.623,82	20.623,82	0,00
7	TRANSFERENCIAS DE CAPITAL	2.401,12	0,00	2.401,12	0,00	2.401,12
76	A CORPORACIONES LOCALES	2.401,12	0,00	2.401,12	0,00	2.401,12
	Total Operaciones de Capital	2.401,12	0,00	2.401,12	0,00	2.401,12
	Total operaciones no financieras	23.024,94	0,00	23.024,94	20.623,82	2.401,12
	Total Programa	23.024,94	0,00	23.024,94	20.623,82	2.401,12

OBLIGACIONES DE PRESUPUESTOS CERRADOS

Sección	11	PRESIDENCIA DE LA JUNTA
Órgano Gestor	1112	DIRECCIÓN GENERAL PARA LA SOCIEDAD DE LA INFORMACIÓN YTELECOMUNICACIONES
Programa	521B	DESARROLLO DE LA SOCIEDAD DE LA INFORMACIÓN

(IMPORTE EN EUROS)

CÓDIGO	Capítulo/Artículo	OBLIGACIONES PTES A 1 DE ENERO	RECTIFICACIONES ANULACIONES	TOTAL OBLIGACIONES	PAGOS REALIZADOS	OBLIGACIONES PTES A 31 DE DICIEMBRE
2	GASTOS EN BIENES CORRIENTES Y SERVICIOS	31.154,20	0,00	31.154,20	31.154,20	0,00
21	REPARACIONES, MANTENIMIENTO Y CONSERVACIÓN	31.154,20	0,00	31.154,20	31.154,20	0,00
4	TRANSFERENCIAS CORRIENTES	29.296,79	0,00	29.296,79	15.232,12	14.064,67
46	A CORPORACIONES LOCALES	29.296,79	0,00	29.296,79	15.232,12	14.064,67
	Total Operaciones Corrientes	60.450,99	0,00	60.450,99	46.386,32	14.064,67
6	INVERSIONES REALES	305,27	0,00	305,27	305,27	0,00
61	PROYECTOS DE INVERSIÓN DE REPOSICIÓN	305,27	0,00	305,27	305,27	0,00
7	TRANSFERENCIAS DE CAPITAL	1.055.794,98	0,00	1.055.794,98	449.901,64	605.893,34
76	A CORPORACIONES LOCALES	1.055.794,98	0,00	1.055.794,98	449.901,64	605.893,34
	Total Operaciones de Capital	1.056.100,25	0,00	1.056.100,25	450.206,91	605.893,34
	Total operaciones no financieras	1.116.551,24	0,00	1.116.551,24	496.593,23	619.958,01
	Total Programa	1.116.551,24	0,00	1.116.551,24	496.593,23	619.958,01
	Total Órgano Gestor	1.139.576,18	0,00	1.139.576,18	517.217,05	622.359,13
	Total Sección	37.725.540,40	11.263,82-	37.714.276,58	27.522.794,27	10.191.482,31

OBLIGACIONES DE PRESUPUESTOS CERRADOS

Sección	15	HACIENDA
Órgano Gestor	1502	SECRETARÍA GENERAL
Programa	521B	DESARROLLO DE LA SOCIEDAD DE LA INFORMACIÓN

(IMPORTE EN EUROS)

CÓDIGO	Capítulo/Artículo	OBLIGACIONES PTES A 1 DE ENERO	RECTIFICACIONES ANULACIONES	TOTAL OBLIGACIONES	PAGOS REALIZADOS	OBLIGACIONES PTES A 31 DE DICIEMBRE
6	INVERSIONES REALES	139.218,96	0,00	139.218,96	139.218,96	0,00
60	PROYECTOS DE INVERSIÓN NUEVA	139.218,96	0,00	139.218,96	139.218,96	0,00
	Total Operaciones de Capital	139.218,96	0,00	139.218,96	139.218,96	0,00
	Total operaciones no financieras	139.218,96	0,00	139.218,96	139.218,96	0,00
	Total Programa	139.218,96	0,00	139.218,96	139.218,96	0,00

OBLIGACIONES DE PRESUPUESTOS CERRADOS

Sección	15	HACIENDA
Órgano Gestor	1502	SECRETARÍA GENERAL
Programa	611A	DIRECCIÓN Y SERVICIOS GENERALES DE HACIENDA

(IMPORTE EN EUROS)

CÓDIGO	Capítulo/Artículo	OBLIGACIONES PTES A 1 DE ENERO	RECTIFICACIONES ANULACIONES	TOTAL OBLIGACIONES	PAGOS REALIZADOS	OBLIGACIONES PTES A 31 DE DICIEMBRE
1	GASTOS DE PERSONAL	2.850,00	0,00	2.850,00	2.850,00	0,00
16	CUOTAS, PRESTACIONES Y GASTOS SOCIALES A CARGO DEL EMPLEADOR	2.850,00	0,00	2.850,00	2.850,00	0,00
2	GASTOS EN BIENES CORRIENTES Y SERVICIOS	830.658,21	0,00	830.658,21	830.658,21	0,00
20	ARRENDAMIENTOS Y CÁNONES	82.241,48	0,00	82.241,48	82.241,48	0,00
21	REPARACIONES, MANTENIMIENTO Y CONSERVACIÓN	83.954,35	0,00	83.954,35	83.954,35	0,00
22	MATERIALES, SUMINISTROS Y OTROS	664.462,38	0,00	664.462,38	664.462,38	0,00
	Total Operaciones Corrientes	833.508,21	0,00	833.508,21	833.508,21	0,00
6	INVERSIONES REALES	19.807,71	0,00	19.807,71	19.807,71	0,00
60	PROYECTOS DE INVERSIÓN NUEVA	8.000,85	0,00	8.000,85	8.000,85	0,00
61	PROYECTOS DE INVERSIÓN DE REPOSICIÓN	11.806,86	0,00	11.806,86	11.806,86	0,00
7	TRANSFERENCIAS DE CAPITAL	5.068.632,88	0,00	5.068.632,88	0,00	5.068.632,88
73	A LA ADMINISTRACIÓN DEL ESTADO, OO.AA., EE.PP. Y OTROS ENTES PÚBLICOS ESTATALES	5.068.632,88	0,00	5.068.632,88	0,00	5.068.632,88
	Total Operaciones de Capital	5.088.440,59	0,00	5.088.440,59	19.807,71	5.068.632,88
	Total operaciones no financieras	5.921.948,80	0,00	5.921.948,80	853.315,92	5.068.632,88
	Total Programa	5.921.948,80	0,00	5.921.948,80	853.315,92	5.068.632,88

OBLIGACIONES DE PRESUPUESTOS CERRADOS

Sección	15	HACIENDA
Órgano Gestor	1502	SECRETARÍA GENERAL
Programa	612D	ADMINISTRACIÓN DEL PATRIMONIO

(IMPORTE EN EUROS)

CÓDIGO	Capítulo/Artículo	OBLIGACIONES PTES A 1 DE ENERO	RECTIFICACIONES ANULACIONES	TOTAL OBLIGACIONES	PAGOS REALIZADOS	OBLIGACIONES PTES A 31 DE DICIEMBRE
2	GASTOS EN BIENES CORRIENTES Y SERVICIOS	86.541,54	0,00	86.541,54	86.541,54	0,00
21	REPARACIONES, MANTENIMIENTO Y CONSERVACIÓN	1.472,17	0,00	1.472,17	1.472,17	0,00
22	MATERIALES, SUMINISTROS Y OTROS	85.069,37	0,00	85.069,37	85.069,37	0,00
	Total Operaciones Corrientes	86.541,54	0,00	86.541,54	86.541,54	0,00
6	INVERSIONES REALES	225.016,44	0,00	225.016,44	225.016,44	0,00
60	PROYECTOS DE INVERSIÓN NUEVA	225.016,44	0,00	225.016,44	225.016,44	0,00
	Total Operaciones de Capital	225.016,44	0,00	225.016,44	225.016,44	0,00
	Total operaciones no financieras	311.557,98	0,00	311.557,98	311.557,98	0,00
8	ACTIVOS FINANCIEROS	610,00	0,00	610,00	610,00	0,00
84	ADQUISICIÓN DE ACCIONES, OBLIGACIONES Y BONOS	610,00	0,00	610,00	610,00	0,00
	Total Operaciones financieras	610,00	0,00	610,00	610,00	0,00
	Total Programa	312.167,98	0,00	312.167,98	312.167,98	0,00
	Total Órgano Gestor	6.373.335,74	0,00	6.373.335,74	1.304.702,86	5.068.632,88

OBLIGACIONES DE PRESUPUESTOS CERRADOS

Sección	15	HACIENDA
Órgano Gestor	1503	DIRECCIÓN GENERAL DE ASUNTOS EUROPEOS
Programa	131A	COORDINACIÓN DE ASUNTOS EUROPEOS

(IMPORTE EN EUROS)

CÓDIGO	Capítulo/Artículo	OBLIGACIONES PTES A 1 DE ENERO	RECTIFICACIONES ANULACIONES	TOTAL OBLIGACIONES	PAGOS REALIZADOS	OBLIGACIONES PTES A 31 DE DICIEMBRE
2	GASTOS EN BIENES CORRIENTES Y SERVICIOS	9.042,10	0,00	9.042,10	9.042,10	0,00
21	REPARACIONES, MANTENIMIENTO Y CONSERVACIÓN	7.272,10	0,00	7.272,10	7.272,10	0,00
22	MATERIALES, SUMINISTROS Y OTROS	1.770,00	0,00	1.770,00	1.770,00	0,00
	Total Operaciones Corrientes	9.042,10	0,00	9.042,10	9.042,10	0,00
	Total operaciones no financieras	9.042,10	0,00	9.042,10	9.042,10	0,00
	Total Programa	9.042,10	0,00	9.042,10	9.042,10	0,00
	Total Órgano Gestor	9.042,10	0,00	9.042,10	9.042,10	0,00

OBLIGACIONES DE PRESUPUESTOS CERRADOS

Sección	15	HACIENDA
Órgano Gestor	1504	DIRECCIÓN GENERAL DE PRESUPUESTOS
Programa	521B	DESARROLLO DE LA SOCIEDAD DE LA INFORMACIÓN

(IMPORTE EN EUROS)

CÓDIGO	Capítulo/Artículo	OBLIGACIONES PTES A 1 DE ENERO	RECTIFICACIONES ANULACIONES	TOTAL OBLIGACIONES	PAGOS REALIZADOS	OBLIGACIONES PTES A 31 DE DICIEMBRE
6	INVERSIONES REALES	7.073,24	0,00	7.073,24	7.073,24	0,00
60	PROYECTOS DE INVERSIÓN NUEVA	7.073,24	0,00	7.073,24	7.073,24	0,00
	Total Operaciones de Capital	7.073,24	0,00	7.073,24	7.073,24	0,00
	Total operaciones no financieras	7.073,24	0,00	7.073,24	7.073,24	0,00
	Total Programa	7.073,24	0,00	7.073,24	7.073,24	0,00

OBLIGACIONES DE PRESUPUESTOS CERRADOS

Sección	15	HACIENDA
Órgano Gestor	1504	DIRECCIÓN GENERAL DE PRESUPUESTOS
Programa	541D	INVESTIGACIÓN Y ESTUDIOS ESTADÍSTICOS Y ECONÓMICOS

(IMPORTE EN EUROS)

CÓDIGO	Capítulo/Artículo	OBLIGACIONES PTES A 1 DE ENERO	RECTIFICACIONES ANULACIONES	TOTAL OBLIGACIONES	PAGOS REALIZADOS	OBLIGACIONES PTES A 31 DE DICIEMBRE
2	GASTOS EN BIENES CORRIENTES Y SERVICIOS	38.642,45	0,00	38.642,45	38.642,45	0,00
22	MATERIALES, SUMINISTROS Y OTROS	38.642,45	0,00	38.642,45	38.642,45	0,00
4	TRANSFERENCIAS CORRIENTES	11.921,00	0,00	11.921,00	11.921,00	0,00
42	A EMPRESAS PÚBLICAS DE LA JUNTA Y OTROS ENTES PÚBLICOS	11.921,00	0,00	11.921,00	11.921,00	0,00
	Total Operaciones Corrientes	50.563,45	0,00	50.563,45	50.563,45	0,00
	Total operaciones no financieras	50.563,45	0,00	50.563,45	50.563,45	0,00
	Total Programa	50.563,45	0,00	50.563,45	50.563,45	0,00
	Total Órgano Gestor	57.636,69	0,00	57.636,69	57.636,69	0,00

OBLIGACIONES DE PRESUPUESTOS CERRADOS

Sección	15	HACIENDA
Órgano Gestor	1505	INTERVENCIÓN GENERAL
Programa	521B	DESARROLLO DE LA SOCIEDAD DE LA INFORMACIÓN

(IMPORTE EN EUROS)

CÓDIGO	Capítulo/Artículo	OBLIGACIONES PTES A 1 DE ENERO	RECTIFICACIONES ANULACIONES	TOTAL OBLIGACIONES	PAGOS REALIZADOS	OBLIGACIONES PTES A 31 DE DICIEMBRE
6	INVERSIONES REALES	1.033.781,24	0,00	1.033.781,24	1.033.781,24	0,00
60	PROYECTOS DE INVERSIÓN NUEVA	1.033.781,24	0,00	1.033.781,24	1.033.781,24	0,00
	Total Operaciones de Capital	1.033.781,24	0,00	1.033.781,24	1.033.781,24	0,00
	Total operaciones no financieras	1.033.781,24	0,00	1.033.781,24	1.033.781,24	0,00
	Total Programa	1.033.781,24	0,00	1.033.781,24	1.033.781,24	0,00

OBLIGACIONES DE PRESUPUESTOS CERRADOS

Sección	15	HACIENDA
Órgano Gestor	1505	INTERVENCIÓN GENERAL
Programa	612C	CONTROL INTERNO Y CONTABILIDAD PÚBLICA

(IMPORTE EN EUROS)

CÓDIGO	Capítulo/Artículo	OBLIGACIONES PTES A 1 DE ENERO	RECTIFICACIONES ANULACIONES	TOTAL OBLIGACIONES	PAGOS REALIZADOS	OBLIGACIONES PTES A 31 DE DICIEMBRE
2	GASTOS EN BIENES CORRIENTES Y SERVICIOS	287.684,09	0,00	287.684,09	287.684,09	0,00
22	MATERIALES, SUMINISTROS Y OTROS	287.684,09	0,00	287.684,09	287.684,09	0,00
	Total Operaciones Corrientes	287.684,09	0,00	287.684,09	287.684,09	0,00
	Total operaciones no financieras	287.684,09	0,00	287.684,09	287.684,09	0,00
	Total Programa	287.684,09	0,00	287.684,09	287.684,09	0,00
	Total Órgano Gestor	1.321.465,33	0,00	1.321.465,33	1.321.465,33	0,00

OBLIGACIONES DE PRESUPUESTOS CERRADOS

Sección	15	HACIENDA
Órgano Gestor	1506	DIRECCIÓN GENERAL DE TRIBUTOS Y ORDENACIÓN DEL JUEGO
Programa	521B	DESARROLLO DE LA SOCIEDAD DE LA INFORMACIÓN

(IMPORTE EN EUROS)

CÓDIGO	Capítulo/Artículo	OBLIGACIONES PTES A 1 DE ENERO	RECTIFICACIONES ANULACIONES	TOTAL OBLIGACIONES	PAGOS REALIZADOS	OBLIGACIONES PTES A 31 DE DICIEMBRE
6	INVERSIONES REALES	129.877,02	0,00	129.877,02	129.877,02	0,00
60	PROYECTOS DE INVERSIÓN NUEVA	129.877,02	0,00	129.877,02	129.877,02	0,00
	Total Operaciones de Capital	129.877,02	0,00	129.877,02	129.877,02	0,00
	Total operaciones no financieras	129.877,02	0,00	129.877,02	129.877,02	0,00
	Total Programa	129.877,02	0,00	129.877,02	129.877,02	0,00

OBLIGACIONES DE PRESUPUESTOS CERRADOS

Sección	15	HACIENDA
Órgano Gestor	1506	DIRECCIÓN GENERAL DE TRIBUTOS Y ORDENACIÓN DEL JUEGO
Programa	613A	GESTIÓN TRIBUTARIA

(IMPORTE EN EUROS)

CÓDIGO	Capítulo/Artículo	OBLIGACIONES PTES A 1 DE ENERO	RECTIFICACIONES ANULACIONES	TOTAL OBLIGACIONES	PAGOS REALIZADOS	OBLIGACIONES PTES A 31 DE DICIEMBRE
2	GASTOS EN BIENES CORRIENTES Y SERVICIOS	4.850.659,07	0,00	4.850.659,07	4.850.659,07	0,00
21	REPARACIONES, MANTENIMIENTO Y CONSERVACIÓN	9.929,69	0,00	9.929,69	9.929,69	0,00
22	MATERIALES, SUMINISTROS Y OTROS	4.840.729,38	0,00	4.840.729,38	4.840.729,38	0,00
	Total Operaciones Corrientes	4.850.659,07	0,00	4.850.659,07	4.850.659,07	0,00
	Total operaciones no financieras	4.850.659,07	0,00	4.850.659,07	4.850.659,07	0,00
	Total Programa	4.850.659,07	0,00	4.850.659,07	4.850.659,07	0,00
	Total Órgano Gestor	4.980.536,09	0,00	4.980.536,09	4.980.536,09	0,00

OBLIGACIONES DE PRESUPUESTOS CERRADOS

Sección	15	HACIENDA
Órgano Gestor	1507	DIRECCIÓN GENERAL DE POLÍTICA FINANCIERA Y TESORERÍA
Programa	631A	GESTIÓN FINANCIERA

(IMPORTE EN EUROS)

CÓDIGO	Capítulo/Artículo	OBLIGACIONES PTES A 1 DE ENERO	RECTIFICACIONES ANULACIONES	TOTAL OBLIGACIONES	PAGOS REALIZADOS	OBLIGACIONES PTES A 31 DE DICIEMBRE
2	GASTOS EN BIENES CORRIENTES Y SERVICIOS	36.310,75	0,00	36.310,75	36.310,75	0,00
22	MATERIALES, SUMINISTROS Y OTROS	36.310,75	0,00	36.310,75	36.310,75	0,00
	Total Operaciones Corrientes	36.310,75	0,00	36.310,75	36.310,75	0,00
	Total operaciones no financieras	36.310,75	0,00	36.310,75	36.310,75	0,00
	Total Programa	36.310,75	0,00	36.310,75	36.310,75	0,00
	Total Órgano Gestor	36.310,75	0,00	36.310,75	36.310,75	0,00

OBLIGACIONES DE PRESUPUESTOS CERRADOS

Sección	15	HACIENDA
Órgano Gestor	1508	DIRECCIÓN GENERAL DE INCENTIVACIÓN EMPRESARIAL, COMERCIO, TURISMO Y ARTESANÍA
Programa	541F	FOMENTO DE LA INNOVACIÓN TECNOLÓGICA

(IMPORTE EN EUROS)

CÓDIGO	Capítulo/Artículo	OBLIGACIONES PTES A 1 DE ENERO	RECTIFICACIONES ANULACIONES	TOTAL OBLIGACIONES	PAGOS REALIZADOS	OBLIGACIONES PTES A 31 DE DICIEMBRE
4	TRANSFERENCIAS CORRIENTES	11.783,64	0,00	11.783,64	0,00	11.783,64
43	A LA ADMINISTRACIÓN DEL ESTADO, OO.AA., EE.PP. Y OTROS ENTES PÚBLICOS ESTATALES	11.783,64	0,00	11.783,64	0,00	11.783,64
	Total Operaciones Corrientes	11.783,64	0,00	11.783,64	0,00	11.783,64
7	TRANSFERENCIAS DE CAPITAL	146.970,25	0,00	146.970,25	132.000,00	14.970,25
76	A CORPORACIONES LOCALES	132.000,00	0,00	132.000,00	132.000,00	0,00
78	A FAMILIAS E INSTITUCIONES SIN FIN DE LUCRO	14.970,25	0,00	14.970,25	0,00	14.970,25
	Total Operaciones de Capital	146.970,25	0,00	146.970,25	132.000,00	14.970,25
	Total operaciones no financieras	158.753,89	0,00	158.753,89	132.000,00	26.753,89
	Total Programa	158.753,89	0,00	158.753,89	132.000,00	26.753,89

OBLIGACIONES DE PRESUPUESTOS CERRADOS

Sección	15	HACIENDA
Órgano Gestor	1508	DIRECCIÓN GENERAL DE INCENTIVACIÓN EMPRESARIAL, COMERCIO, TURISMO Y ARTESANÍA
Programa	724A	PROMOCIÓN Y DESARROLLO EMPRESARIAL

(IMPORTE EN EUROS)

CÓDIGO	Capítulo/Artículo	OBLIGACIONES PTES A 1 DE ENERO	RECTIFICACIONES ANULACIONES	TOTAL OBLIGACIONES	PAGOS REALIZADOS	OBLIGACIONES PTES A 31 DE DICIEMBRE
4	TRANSFERENCIAS CORRIENTES	65.050,00	65.050,00-	0,00	0,00	0,00
47	A EMPRESAS PRIVADAS	65.050,00	65.050,00-	0,00	0,00	0,00
	Total Operaciones Corrientes	65.050,00	65.050,00-	0,00	0,00	0,00
7	TRANSFERENCIAS DE CAPITAL	4.124.442,19	364.379,19-	3.760.063,00	1.458.756,22	2.301.306,78
76	A CORPORACIONES LOCALES	758.280,00	0,00	758.280,00	0,00	758.280,00
77	A EMPRESAS PRIVADAS	3.366.162,19	364.379,19-	3.001.783,00	1.458.756,22	1.543.026,78
	Total Operaciones de Capital	4.124.442,19	364.379,19-	3.760.063,00	1.458.756,22	2.301.306,78
	Total operaciones no financieras	4.189.492,19	429.429,19-	3.760.063,00	1.458.756,22	2.301.306,78
	Total Programa	4.189.492,19	429.429,19-	3.760.063,00	1.458.756,22	2.301.306,78

OBLIGACIONES DE PRESUPUESTOS CERRADOS

Sección	15	HACIENDA
Órgano Gestor	1508	DIRECCIÓN GENERAL DE INCENTIVACIÓN EMPRESARIAL, COMERCIO, TURISMO Y ARTESANÍA
Programa	751E	ORDENACIÓN Y PROMOCIÓN DEL COMERCIO

(IMPORTE EN EUROS)

CÓDIGO	Capítulo/Artículo	OBLIGACIONES PTES A 1 DE ENERO	RECTIFICACIONES ANULACIONES	TOTAL OBLIGACIONES	PAGOS REALIZADOS	OBLIGACIONES PTES A 31 DE DICIEMBRE
4	TRANSFERENCIAS CORRIENTES	66.079,83	0,00	66.079,83	4.000,00	62.079,83
46	A CORPORACIONES LOCALES	66.079,83	0,00	66.079,83	4.000,00	62.079,83
	Total Operaciones Corrientes	66.079,83	0,00	66.079,83	4.000,00	62.079,83
7	TRANSFERENCIAS DE CAPITAL	210.327,49	0,00	210.327,49	210.327,49	0,00
76	A CORPORACIONES LOCALES	210.327,49	0,00	210.327,49	210.327,49	0,00
	Total Operaciones de Capital	210.327,49	0,00	210.327,49	210.327,49	0,00
	Total operaciones no financieras	276.407,32	0,00	276.407,32	214.327,49	62.079,83
	Total Programa	276.407,32	0,00	276.407,32	214.327,49	62.079,83
	Total Órgano Gestor	4.624.653,40	429.429,19-	4.195.224,21	1.805.083,71	2.390.140,50

OBLIGACIONES DE PRESUPUESTOS CERRADOS

Sección	15	HACIENDA
Órgano Gestor	1510	DIRECCIÓN GENERAL DE TURISMO Y ARTESANIA
Programa	751C	ORDENACIÓN Y PROMOCIÓN DEL TURISMO

(IMPORTE EN EUROS)

CÓDIGO	Capítulo/Artículo	OBLIGACIONES PTES A 1 DE ENERO	RECTIFICACIONES ANULACIONES	TOTAL OBLIGACIONES	PAGOS REALIZADOS	OBLIGACIONES PTES A 31 DE DICIEMBRE
4	TRANSFERENCIAS CORRIENTES	250.188,24	0,00	250.188,24	73.259,24	176.929,00
42	A EMPRESAS PÚBLICAS DE LA JUNTA Y OTROS ENTES PÚBLICOS	12.000,00	0,00	12.000,00	12.000,00	0,00
46	A CORPORACIONES LOCALES	238.188,24	0,00	238.188,24	61.259,24	176.929,00
	Total Operaciones Corrientes	250.188,24	0,00	250.188,24	73.259,24	176.929,00
6	INVERSIONES REALES	590,00	0,00	590,00	590,00	0,00
60	PROYECTOS DE INVERSIÓN NUEVA	590,00	0,00	590,00	590,00	0,00
7	TRANSFERENCIAS DE CAPITAL	47.340,31	0,00	47.340,31	44.340,31	3.000,00
76	A CORPORACIONES LOCALES	47.340,31	0,00	47.340,31	44.340,31	3.000,00
	Total Operaciones de Capital	47.930,31	0,00	47.930,31	44.930,31	3.000,00
	Total operaciones no financieras	298.118,55	0,00	298.118,55	118.189,55	179.929,00
	Total Programa	298.118,55	0,00	298.118,55	118.189,55	179.929,00
	Total Órgano Gestor	298.118,55	0,00	298.118,55	118.189,55	179.929,00
	Total Sección	17.701.098,65	429.429,19-	17.271.669,46	9.632.967,08	7.638.702,38

OBLIGACIONES DE PRESUPUESTOS CERRADOS

Sección	17	FOMENTO
Órgano Gestor	1702	SECRETARÍA GENERAL
Programa	511A	DIRECCIÓN Y SERVICIOS GENERALES DE FOMENTO

(IMPORTE EN EUROS)

CÓDIGO	Capítulo/Artículo	OBLIGACIONES PTES A 1 DE ENERO	RECTIFICACIONES ANULACIONES	TOTAL OBLIGACIONES	PAGOS REALIZADOS	OBLIGACIONES PTES A 31 DE DICIEMBRE
1	GASTOS DE PERSONAL	13.847,46	0,00	13.847,46	13.847,46	0,00
16	CUOTAS, PRESTACIONES Y GASTOS SOCIALES A CARGO DEL EMPLEADOR	13.847,46	0,00	13.847,46	13.847,46	0,00
2	GASTOS EN BIENES CORRIENTES Y SERVICIOS	2.147.303,68	0,00	2.147.303,68	2.147.303,68	0,00
20	ARRENDAMIENTOS Y CÁNONES	201.732,22	0,00	201.732,22	201.732,22	0,00
21	REPARACIONES, MANTENIMIENTO Y CONSERVACIÓN	271.025,48	0,00	271.025,48	271.025,48	0,00
22	MATERIALES, SUMINISTROS Y OTROS	1.669.148,25	0,00	1.669.148,25	1.669.148,25	0,00
23	INDEMNIZACIONES POR RAZÓN DE SERVICIO	5.397,73	0,00	5.397,73	5.397,73	0,00
4	TRANSFERENCIAS CORRIENTES	22.496.355,18	0,00	22.496.355,18	21.176.355,18	1.320.000,00
41	A ORGANISMOS AUTÓNOMOS DE LA JUNTA	22.496.355,18	0,00	22.496.355,18	21.176.355,18	1.320.000,00
	Total Operaciones Corrientes	24.657.506,32	0,00	24.657.506,32	23.337.506,32	1.320.000,00
6	INVERSIONES REALES	11.102,91	0,00	11.102,91	11.102,91	0,00
61	PROYECTOS DE INVERSIÓN DE REPOSICIÓN	11.102,91	0,00	11.102,91	11.102,91	0,00
7	TRANSFERENCIAS DE CAPITAL	10.498.117,69	0,00	10.498.117,69	10.293.117,69	205.000,00
71	A ORGANISMOS AUTÓNOMOS DE LA JUNTA	10.498.117,69	0,00	10.498.117,69	10.293.117,69	205.000,00
	Total Operaciones de Capital	10.509.220,60	0,00	10.509.220,60	10.304.220,60	205.000,00
	Total operaciones no financieras	35.166.726,92	0,00	35.166.726,92	33.641.726,92	1.525.000,00
	Total Programa	35.166.726,92	0,00	35.166.726,92	33.641.726,92	1.525.000,00

OBLIGACIONES DE PRESUPUESTOS CERRADOS

Sección	17	FOMENTO
Órgano Gestor	1702	SECRETARÍA GENERAL
Programa	521B	DESARROLLO DE LA SOCIEDAD DE LA INFORMACIÓN

(IMPORTE EN EUROS)

CÓDIGO	Capítulo/Artículo	OBLIGACIONES PTES A 1 DE ENERO	RECTIFICACIONES ANULACIONES	TOTAL OBLIGACIONES	PAGOS REALIZADOS	OBLIGACIONES PTES A 31 DE DICIEMBRE
6	INVERSIONES REALES	107.420,10	0,00	107.420,10	107.420,10	0,00
60	PROYECTOS DE INVERSIÓN NUEVA	90.563,59	0,00	90.563,59	90.563,59	0,00
61	PROYECTOS DE INVERSIÓN DE REPOSICIÓN	16.856,51	0,00	16.856,51	16.856,51	0,00
	Total Operaciones de Capital	107.420,10	0,00	107.420,10	107.420,10	0,00
	Total operaciones no financieras	107.420,10	0,00	107.420,10	107.420,10	0,00
	Total Programa	107.420,10	0,00	107.420,10	107.420,10	0,00

OBLIGACIONES DE PRESUPUESTOS CERRADOS

Sección	17	FOMENTO
Órgano Gestor	1702	SECRETARÍA GENERAL
Programa	541I	CARTOGRAFÍA

(IMPORTE EN EUROS)

CÓDIGO	Capítulo/Artículo	OBLIGACIONES PTES A 1 DE ENERO	RECTIFICACIONES ANULACIONES	TOTAL OBLIGACIONES	PAGOS REALIZADOS	OBLIGACIONES PTES A 31 DE DICIEMBRE
2	GASTOS EN BIENES CORRIENTES Y SERVICIOS	20.142,13	0,00	20.142,13	20.142,13	0,00
22	MATERIALES, SUMINISTROS Y OTROS	20.142,13	0,00	20.142,13	20.142,13	0,00
	Total Operaciones Corrientes	20.142,13	0,00	20.142,13	20.142,13	0,00
6	INVERSIONES REALES	385.406,02	0,00	385.406,02	385.406,02	0,00
60	PROYECTOS DE INVERSIÓN NUEVA	385.406,02	0,00	385.406,02	385.406,02	0,00
	Total Operaciones de Capital	385.406,02	0,00	385.406,02	385.406,02	0,00
	Total operaciones no financieras	405.548,15	0,00	405.548,15	405.548,15	0,00
	Total Programa	405.548,15	0,00	405.548,15	405.548,15	0,00
	Total Órgano Gestor	35.679.695,17	0,00	35.679.695,17	34.154.695,17	1.525.000,00

OBLIGACIONES DE PRESUPUESTOS CERRADOS

Sección	17	FOMENTO
Órgano Gestor	1703	DIRECCIÓN GENERAL DE CARRETERAS
Programa	513A	CREACIÓN DE INFRAESTRUCTURAS DE CARRETERAS

(IMPORTE EN EUROS)

CÓDIGO	Capítulo/Artículo	OBLIGACIONES PTES A 1 DE ENERO	RECTIFICACIONES ANULACIONES	TOTAL OBLIGACIONES	PAGOS REALIZADOS	OBLIGACIONES PTES A 31 DE DICIEMBRE
2	GASTOS EN BIENES CORRIENTES Y SERVICIOS	6.356.577,28	0,00	6.356.577,28	6.356.577,28	0,00
22	MATERIALES, SUMINISTROS Y OTROS	6.356.577,28	0,00	6.356.577,28	6.356.577,28	0,00
4	TRANSFERENCIAS CORRIENTES	16.698.669,07	0,00	16.698.669,07	16.698.669,07	0,00
48	A FAMILIAS E INSTITUCIONES SIN FIN DE LUCRO	16.698.669,07	0,00	16.698.669,07	16.698.669,07	0,00
	Total Operaciones Corrientes	23.055.246,35	0,00	23.055.246,35	23.055.246,35	0,00
6	INVERSIONES REALES	8.430.522,14	0,00	8.430.522,14	8.430.522,14	0,00
60	PROYECTOS DE INVERSIÓN NUEVA	8.430.522,14	0,00	8.430.522,14	8.430.522,14	0,00
7	TRANSFERENCIAS DE CAPITAL	28.229.957,51	0,00	28.229.957,51	22.825.558,82	5.404.398,69
72	A EMPRESAS PÚBLICAS DE LA JUNTA Y OTROS ENTES PÚBLICOS	28.229.957,51	0,00	28.229.957,51	22.825.558,82	5.404.398,69
	Total Operaciones de Capital	36.660.479,65	0,00	36.660.479,65	31.256.080,96	5.404.398,69
	Total operaciones no financieras	59.715.726,00	0,00	59.715.726,00	54.311.327,31	5.404.398,69
	Total Programa	59.715.726,00	0,00	59.715.726,00	54.311.327,31	5.404.398,69

OBLIGACIONES DE PRESUPUESTOS CERRADOS

Sección	17	FOMENTO
Órgano Gestor	1703	DIRECCIÓN GENERAL DE CARRETERAS
Programa	513B	CONSERVACIÓN Y EXPLOTACIÓN DE CARRETERAS

(IMPORTE EN EUROS)

CÓDIGO	Capítulo/Artículo	OBLIGACIONES PTES A 1 DE ENERO	RECTIFICACIONES ANULACIONES	TOTAL OBLIGACIONES	PAGOS REALIZADOS	OBLIGACIONES PTES A 31 DE DICIEMBRE
2	GASTOS EN BIENES CORRIENTES Y SERVICIOS	388.261,26	0,00	388.261,26	388.261,26	0,00
21	REPARACIONES, MANTENIMIENTO Y CONSERVACIÓN	62.874,85	0,00	62.874,85	62.874,85	0,00
22	MATERIALES, SUMINISTROS Y OTROS	278.303,68	0,00	278.303,68	278.303,68	0,00
23	INDEMNIZACIONES POR RAZÓN DE SERVICIO	47.082,73	0,00	47.082,73	47.082,73	0,00
	Total Operaciones Corrientes	388.261,26	0,00	388.261,26	388.261,26	0,00
6	INVERSIONES REALES	10.333.668,79	37,36-	10.333.631,43	10.333.631,43	0,00
60	PROYECTOS DE INVERSIÓN NUEVA	20.586,77	0,00	20.586,77	20.586,77	0,00
61	PROYECTOS DE INVERSIÓN DE REPOSICIÓN	10.313.082,02	37,36-	10.313.044,66	10.313.044,66	0,00
7	TRANSFERENCIAS DE CAPITAL	322.362,66	0,00	322.362,66	322.362,66	0,00
76	A CORPORACIONES LOCALES	322.362,66	0,00	322.362,66	322.362,66	0,00
	Total Operaciones de Capital	10.656.031,45	37,36-	10.655.994,09	10.655.994,09	0,00
	Total operaciones no financieras	11.044.292,71	37,36-	11.044.255,35	11.044.255,35	0,00
	Total Programa	11.044.292,71	37,36-	11.044.255,35	11.044.255,35	0,00
	Total Órgano Gestor	70.760.018,71	37,36-	70.759.981,35	65.355.582,66	5.404.398,69

OBLIGACIONES DE PRESUPUESTOS CERRADOS

Sección	17	FOMENTO
Órgano Gestor	1704	VICECONSEJERÍA
Programa	513C	ORDENACIÓN E INSPECCIÓN DEL TRANSPORTE

(IMPORTE EN EUROS)

CÓDIGO	Capítulo/Artículo	OBLIGACIONES PTES A 1 DE ENERO	RECTIFICACIONES ANULACIONES	TOTAL OBLIGACIONES	PAGOS REALIZADOS	OBLIGACIONES PTES A 31 DE DICIEMBRE
2	GASTOS EN BIENES CORRIENTES Y SERVICIOS	390.050,92	0,00	390.050,92	390.050,92	0,00
22	MATERIALES, SUMINISTROS Y OTROS	374.895,07	0,00	374.895,07	374.895,07	0,00
23	INDEMNIZACIONES POR RAZÓN DE SERVICIO	15.155,85	0,00	15.155,85	15.155,85	0,00
4	TRANSFERENCIAS CORRIENTES	15.907.922,08	0,00	15.907.922,08	5.131.719,52	10.776.202,56
45	A COMUNIDADES AUTÓNOMAS	10.776.202,56	0,00	10.776.202,56	0,00	10.776.202,56
47	A EMPRESAS PRIVADAS	5.131.719,52	0,00	5.131.719,52	5.131.719,52	0,00
	Total Operaciones Corrientes	16.297.973,00	0,00	16.297.973,00	5.521.770,44	10.776.202,56
6	INVERSIONES REALES	430.398,26	0,00	430.398,26	430.398,26	0,00
60	PROYECTOS DE INVERSIÓN NUEVA	430.398,26	0,00	430.398,26	430.398,26	0,00
	Total Operaciones de Capital	430.398,26	0,00	430.398,26	430.398,26	0,00
	Total operaciones no financieras	16.728.371,26	0,00	16.728.371,26	5.952.168,70	10.776.202,56
	Total Programa	16.728.371,26	0,00	16.728.371,26	5.952.168,70	10.776.202,56
	Total Órgano Gestor	16.728.371,26	0,00	16.728.371,26	5.952.168,70	10.776.202,56

OBLIGACIONES DE PRESUPUESTOS CERRADOS

Sección	17	FOMENTO
Órgano Gestor	1706	DIRECCIÓN GENERAL DE VIVIENDA, URBANISMO Y PLANIFICACIÓN TERRITORIAL
Programa	431A	PROMOCIÓN DE LA VIVIENDA

(IMPORTE EN EUROS)

CÓDIGO	Capítulo/Artículo	OBLIGACIONES PTES A 1 DE ENERO	RECTIFICACIONES ANULACIONES	TOTAL OBLIGACIONES	PAGOS REALIZADOS	OBLIGACIONES PTES A 31 DE DICIEMBRE
2	GASTOS EN BIENES CORRIENTES Y SERVICIOS	890.923,57	0,00	890.923,57	624.536,60	266.386,97
21	REPARACIONES, MANTENIMIENTO Y CONSERVACIÓN	28.759,55	0,00	28.759,55	28.759,55	0,00
22	MATERIALES, SUMINISTROS Y OTROS	862.164,02	0,00	862.164,02	595.777,05	266.386,97
4	TRANSFERENCIAS CORRIENTES	652.273,02	0,00	652.273,02	649.609,75	2.663,27
48	A FAMILIAS E INSTITUCIONES SIN FIN DE LUCRO	652.273,02	0,00	652.273,02	649.609,75	2.663,27
	Total Operaciones Corrientes	1.543.196,59	0,00	1.543.196,59	1.274.146,35	269.050,24
6	INVERSIONES REALES	501.132,32	0,00	501.132,32	501.132,32	0,00
61	PROYECTOS DE INVERSIÓN DE REPOSICIÓN	501.132,32	0,00	501.132,32	501.132,32	0,00
7	TRANSFERENCIAS DE CAPITAL	6.756.769,10	0,00	6.756.769,10	5.434.702,90	1.322.066,20
73	A LA ADMINISTRACIÓN DEL ESTADO, OO.AA., EE.PP. Y OTROS ENTES PÚBLICOS ESTATALES	443.420,00	0,00	443.420,00	110.855,00	332.565,00
76	A CORPORACIONES LOCALES	421.439,01	0,00	421.439,01	89.401,93	332.037,08
77	A EMPRESAS PRIVADAS	550.764,00	0,00	550.764,00	0,00	550.764,00
78	A FAMILIAS E INSTITUCIONES SIN FIN DE LUCRO	5.341.146,09	0,00	5.341.146,09	5.234.445,97	106.700,12
	Total Operaciones de Capital	7.257.901,42	0,00	7.257.901,42	5.935.835,22	1.322.066,20
	Total operaciones no financieras	8.801.098,01	0,00	8.801.098,01	7.209.981,57	1.591.116,44
	Total Programa	8.801.098,01	0,00	8.801.098,01	7.209.981,57	1.591.116,44

OBLIGACIONES DE PRESUPUESTOS CERRADOS

Sección	17	FOMENTO
Órgano Gestor	1706	DIRECCIÓN GENERAL DE VIVIENDA, URBANISMO Y PLANIFICACIÓN TERRITORIAL
Programa	432A	GESTIÓN DEL URBANISMO

(IMPORTE EN EUROS)

CÓDIGO	Capítulo/Artículo	OBLIGACIONES PTES A 1 DE ENERO	RECTIFICACIONES ANULACIONES	TOTAL OBLIGACIONES	PAGOS REALIZADOS	OBLIGACIONES PTES A 31 DE DICIEMBRE
2	GASTOS EN BIENES CORRIENTES Y SERVICIOS	65.767,36	0,00	65.767,36	65.767,36	0,00
22	MATERIALES, SUMINISTROS Y OTROS	65.767,36	0,00	65.767,36	65.767,36	0,00
	Total Operaciones Corrientes	65.767,36	0,00	65.767,36	65.767,36	0,00
7	TRANSFERENCIAS DE CAPITAL	4.207.128,81	0,00	4.207.128,81	716.965,37	3.490.163,44
72	A EMPRESAS PÚBLICAS DE LA JUNTA Y OTROS ENTES PÚBLICOS	386.250,00	0,00	386.250,00	386.250,00	0,00
76	A CORPORACIONES LOCALES	3.820.878,81	0,00	3.820.878,81	330.715,37	3.490.163,44
	Total Operaciones de Capital	4.207.128,81	0,00	4.207.128,81	716.965,37	3.490.163,44
	Total operaciones no financieras	4.272.896,17	0,00	4.272.896,17	782.732,73	3.490.163,44
	Total Programa	4.272.896,17	0,00	4.272.896,17	782.732,73	3.490.163,44

OBLIGACIONES DE PRESUPUESTOS CERRADOS

Sección	17	FOMENTO
Órgano Gestor	1706	DIRECCIÓN GENERAL DE VIVIENDA, URBANISMO Y PLANIFICACIÓN TERRITORIAL
Programa	432B	PLANIFICACIÓN TERRITORIAL

(IMPORTE EN EUROS)

CÓDIGO	Capítulo/Artículo	OBLIGACIONES PTES A 1 DE ENERO	RECTIFICACIONES ANULACIONES	TOTAL OBLIGACIONES	PAGOS REALIZADOS	OBLIGACIONES PTES A 31 DE DICIEMBRE
6	INVERSIONES REALES	192.366,69	0,00	192.366,69	192.366,69	0,00
60	PROYECTOS DE INVERSIÓN NUEVA	192.366,69	0,00	192.366,69	192.366,69	0,00
7	TRANSFERENCIAS DE CAPITAL	117.020,00	0,00	117.020,00	117.020,00	0,00
72	A EMPRESAS PÚBLICAS DE LA JUNTA Y OTROS ENTES PÚBLICOS	117.020,00	0,00	117.020,00	117.020,00	0,00
	Total Operaciones de Capital	309.386,69	0,00	309.386,69	309.386,69	0,00
	Total operaciones no financieras	309.386,69	0,00	309.386,69	309.386,69	0,00
	Total Programa	309.386,69	0,00	309.386,69	309.386,69	0,00
	Total Órgano Gestor	13.383.380,87	0,00	13.383.380,87	8.302.100,99	5.081.279,88

OBLIGACIONES DE PRESUPUESTOS CERRADOS

Sección	17	FOMENTO
Órgano Gestor	1707	DIRECCIÓN GENERAL DE URBANISMO
Programa	432A	GESTIÓN DEL URBANISMO

(IMPORTE EN EUROS)

CÓDIGO	Capítulo/Artículo	OBLIGACIONES PTES A 1 DE ENERO	RECTIFICACIONES ANULACIONES	TOTAL OBLIGACIONES	PAGOS REALIZADOS	OBLIGACIONES PTES A 31 DE DICIEMBRE
7	TRANSFERENCIAS DE CAPITAL	7.400.873,97	0,00	7.400.873,97	614.980,33	6.785.893,64
76	A CORPORACIONES LOCALES	7.400.873,97	0,00	7.400.873,97	614.980,33	6.785.893,64
	Total Operaciones de Capital	7.400.873,97	0,00	7.400.873,97	614.980,33	6.785.893,64
	Total operaciones no financieras	7.400.873,97	0,00	7.400.873,97	614.980,33	6.785.893,64
	Total Programa	7.400.873,97	0,00	7.400.873,97	614.980,33	6.785.893,64
	Total Órgano Gestor	7.400.873,97	0,00	7.400.873,97	614.980,33	6.785.893,64

OBLIGACIONES DE PRESUPUESTOS CERRADOS

Sección	17	FOMENTO
Órgano Gestor	1709	DIRECCIÓN GENERAL DE INDUSTRIA, ENERGÍA Y MINAS
Programa	722A	POLÍTICA INDUSTRIAL Y ENERGÉTICA

(IMPORTE EN EUROS)

CÓDIGO	Capítulo/Artículo	OBLIGACIONES PTES A 1 DE ENERO	RECTIFICACIONES ANULACIONES	TOTAL OBLIGACIONES	PAGOS REALIZADOS	OBLIGACIONES PTES A 31 DE DICIEMBRE
2	GASTOS EN BIENES CORRIENTES Y SERVICIOS	82.032,29	0,00	82.032,29	82.032,29	0,00
22	MATERIALES, SUMINISTROS Y OTROS	82.032,29	0,00	82.032,29	82.032,29	0,00
4	TRANSFERENCIAS CORRIENTES	4.905.458,69	0,00	4.905.458,69	4.844.071,88	61.386,81
42	A EMPRESAS PÚBLICAS DE LA JUNTA Y OTROS ENTES PÚBLICOS	4.723.628,10	0,00	4.723.628,10	4.723.628,10	0,00
46	A CORPORACIONES LOCALES	98.335,78	0,00	98.335,78	36.948,97	61.386,81
47	A EMPRESAS PRIVADAS	19.359,81	0,00	19.359,81	19.359,81	0,00
48	A FAMILIAS E INSTITUCIONES SIN FIN DE LUCRO	64.135,00	0,00	64.135,00	64.135,00	0,00
	Total Operaciones Corrientes	4.987.490,98	0,00	4.987.490,98	4.926.104,17	61.386,81
6	INVERSIONES REALES	34.939,33	0,00	34.939,33	34.939,33	0,00
60	PROYECTOS DE INVERSIÓN NUEVA	34.939,33	0,00	34.939,33	34.939,33	0,00
7	TRANSFERENCIAS DE CAPITAL	7.424.026,73	2.469,50-	7.421.557,23	3.446.037,79	3.975.519,44
72	A EMPRESAS PÚBLICAS DE LA JUNTA Y OTROS ENTES PÚBLICOS	377.087,24	0,00	377.087,24	377.087,24	0,00
76	A CORPORACIONES LOCALES	524.365,18	0,00	524.365,18	340.378,61	183.986,57
77	A EMPRESAS PRIVADAS	3.998.870,15	0,00	3.998.870,15	208.494,38	3.790.375,77
78	A FAMILIAS E INSTITUCIONES SIN FIN DE LUCRO	2.523.704,16	2.469,50-	2.521.234,66	2.520.077,56	1.157,10
	Total Operaciones de Capital	7.458.966,06	2.469,50-	7.456.496,56	3.480.977,12	3.975.519,44

OBLIGACIONES DE PRESUPUESTOS CERRADOS

Sección	17	FOMENTO
Órgano Gestor	1709	DIRECCIÓN GENERAL DE INDUSTRIA, ENERGÍA Y MINAS
Programa	722A	POLÍTICA INDUSTRIAL Y ENERGÉTICA

(IMPORTE EN EUROS)

CÓDIGO	Capítulo/Artículo	OBLIGACIONES PTES A 1 DE ENERO	RECTIFICACIONES ANULACIONES	TOTAL OBLIGACIONES	PAGOS REALIZADOS	OBLIGACIONES PTES A 31 DE DICIEMBRE
	Total operaciones no financieras	12.446.457,04	2.469,50-	12.443.987,54	8.407.081,29	4.036.906,25
	Total Programa	12.446.457,04	2.469,50-	12.443.987,54	8.407.081,29	4.036.906,25
	Total Órgano Gestor	12.446.457,04	2.469,50-	12.443.987,54	8.407.081,29	4.036.906,25

OBLIGACIONES DE PRESUPUESTOS CERRADOS

Sección	17	FOMENTO
Órgano Gestor	1710	DIRECCIÓN GENERAL DE TELECOMUNICACIONES Y NUEVAS TECNOLOGÍAS
Programa	521A	TELECOMUNICACIONES

(IMPORTE EN EUROS)

CÓDIGO	Capítulo/Artículo	OBLIGACIONES PTES A 1 DE ENERO	RECTIFICACIONES ANULACIONES	TOTAL OBLIGACIONES	PAGOS REALIZADOS	OBLIGACIONES PTES A 31 DE DICIEMBRE
2	GASTOS EN BIENES CORRIENTES Y SERVICIOS	339.590,81	0,00	339.590,81	339.590,81	0,00
21	REPARACIONES, MANTENIMIENTO Y CONSERVACIÓN	217.506,13	0,00	217.506,13	217.506,13	0,00
22	MATERIALES, SUMINISTROS Y OTROS	122.084,68	0,00	122.084,68	122.084,68	0,00
4	TRANSFERENCIAS CORRIENTES	25,71	0,00	25,71	25,71	0,00
46	A CORPORACIONES LOCALES	25,71	0,00	25,71	25,71	0,00
	Total Operaciones Corrientes	339.616,52	0,00	339.616,52	339.616,52	0,00
6	INVERSIONES REALES	1.755.666,21	0,00	1.755.666,21	1.755.666,21	0,00
60	PROYECTOS DE INVERSIÓN NUEVA	1.755.666,21	0,00	1.755.666,21	1.755.666,21	0,00
7	TRANSFERENCIAS DE CAPITAL	2.985,00	0,00	2.985,00	0,00	2.985,00
76	A CORPORACIONES LOCALES	2.985,00	0,00	2.985,00	0,00	2.985,00
	Total Operaciones de Capital	1.758.651,21	0,00	1.758.651,21	1.755.666,21	2.985,00
	Total operaciones no financieras	2.098.267,73	0,00	2.098.267,73	2.095.282,73	2.985,00
	Total Programa	2.098.267,73	0,00	2.098.267,73	2.095.282,73	2.985,00

OBLIGACIONES DE PRESUPUESTOS CERRADOS

Sección	17	FOMENTO
Órgano Gestor	1710	DIRECCIÓN GENERAL DE TELECOMUNICACIONES Y NUEVAS TECNOLOGÍAS
Programa	521B	DESARROLLO DE LA SOCIEDAD DE LA INFORMACIÓN

(IMPORTE EN EUROS)

CÓDIGO	Capítulo/Artículo	OBLIGACIONES PTES A 1 DE ENERO	RECTIFICACIONES ANULACIONES	TOTAL OBLIGACIONES	PAGOS REALIZADOS	OBLIGACIONES PTES A 31 DE DICIEMBRE
2	GASTOS EN BIENES CORRIENTES Y SERVICIOS	2.817.277,68	0,00	2.817.277,68	2.817.277,68	0,00
21	REPARACIONES, MANTENIMIENTO Y CONSERVACIÓN	870.768,15	0,00	870.768,15	870.768,15	0,00
22	MATERIALES, SUMINISTROS Y OTROS	1.946.509,53	0,00	1.946.509,53	1.946.509,53	0,00
4	TRANSFERENCIAS CORRIENTES	223.761,67	0,00	223.761,67	63.761,67	160.000,00
42	A EMPRESAS PÚBLICAS DE LA JUNTA Y OTROS ENTES PÚBLICOS	223.761,67	0,00	223.761,67	63.761,67	160.000,00
	Total Operaciones Corrientes	3.041.039,35	0,00	3.041.039,35	2.881.039,35	160.000,00
6	INVERSIONES REALES	1.839.553,31	0,00	1.839.553,31	1.839.553,31	0,00
60	PROYECTOS DE INVERSIÓN NUEVA	1.275.892,13	0,00	1.275.892,13	1.275.892,13	0,00
61	PROYECTOS DE INVERSIÓN DE REPOSICIÓN	563.661,18	0,00	563.661,18	563.661,18	0,00
	Total Operaciones de Capital	1.839.553,31	0,00	1.839.553,31	1.839.553,31	0,00
	Total operaciones no financieras	4.880.592,66	0,00	4.880.592,66	4.720.592,66	160.000,00
	Total Programa	4.880.592,66	0,00	4.880.592,66	4.720.592,66	160.000,00
	Total Órgano Gestor	6.978.860,39	0,00	6.978.860,39	6.815.875,39	162.985,00
	Total Sección	163.377.657,41	2.506,86-	163.375.150,55	129.602.484,53	33.772.666,02

OBLIGACIONES DE PRESUPUESTOS CERRADOS

Sección	18	EDUCACIÓN, CULTURA Y DEPORTES
Órgano Gestor	1802	SECRETARÍA GENERAL
Programa	421A	DIRECCIÓN Y SERVICIOS GENERALES DE EDUCACIÓN, CULTURA Y DEPORTES

(IMPORTE EN EUROS)

CÓDIGO	Capítulo/Artículo	OBLIGACIONES PTES A 1 DE ENERO	RECTIFICACIONES ANULACIONES	TOTAL OBLIGACIONES	PAGOS REALIZADOS	OBLIGACIONES PTES A 31 DE DICIEMBRE
1	GASTOS DE PERSONAL	1.600,00	0,00	1.600,00	1.600,00	0,00
16	CUOTAS, PRESTACIONES Y GASTOS SOCIALES A CARGO DEL EMPLEADOR	1.600,00	0,00	1.600,00	1.600,00	0,00
2	GASTOS EN BIENES CORRIENTES Y SERVICIOS	4.371.275,66	0,00	4.371.275,66	4.371.275,66	0,00
20	ARRENDAMIENTOS Y CÁNONES	990.981,04	0,00	990.981,04	990.981,04	0,00
21	REPARACIONES, MANTENIMIENTO Y CONSERVACIÓN	1.176.090,47	0,00	1.176.090,47	1.176.090,47	0,00
22	MATERIALES, SUMINISTROS Y OTROS	2.200.676,25	0,00	2.200.676,25	2.200.676,25	0,00
23	INDEMNIZACIONES POR RAZÓN DE SERVICIO	3.527,90	0,00	3.527,90	3.527,90	0,00
4	TRANSFERENCIAS CORRIENTES	2.149.439,46	1.377.983,20-	771.456,26	584.694,09	186.762,17
42	A EMPRESAS PÚBLICAS DE LA JUNTA Y OTROS ENTES PÚBLICOS	1.536.107,50	1.099.345,33-	436.762,17	250.000,00	186.762,17
48	A FAMILIAS E INSTITUCIONES SIN FIN DE LUCRO	613.331,96	278.637,87-	334.694,09	334.694,09	0,00
	Total Operaciones Corrientes	6.522.315,12	1.377.983,20-	5.144.331,92	4.957.569,75	186.762,17
6	INVERSIONES REALES	621.578,13	0,00	621.578,13	621.578,13	0,00
60	PROYECTOS DE INVERSIÓN NUEVA	80.733,26	0,00	80.733,26	80.733,26	0,00
61	PROYECTOS DE INVERSIÓN DE REPOSICIÓN	540.844,87	0,00	540.844,87	540.844,87	0,00
	Total Operaciones de Capital	621.578,13	0,00	621.578,13	621.578,13	0,00
	Total operaciones no financieras	7.143.893,25	1.377.983,20-	5.765.910,05	5.579.147,88	186.762,17
	Total Programa	7.143.893,25	1.377.983,20-	5.765.910,05	5.579.147,88	186.762,17

OBLIGACIONES DE PRESUPUESTOS CERRADOS

Sección	18	EDUCACIÓN, CULTURA Y DEPORTES
Órgano Gestor	1802	SECRETARÍA GENERAL
Programa	421B	FORMACIÓN PERMANENTE DEL PROFESORADO E INNOVACIÓN EDUCATIVA

(IMPORTE EN EUROS)

CÓDIGO	Capítulo/Artículo	OBLIGACIONES PTES A 1 DE ENERO	RECTIFICACIONES ANULACIONES	TOTAL OBLIGACIONES	PAGOS REALIZADOS	OBLIGACIONES PTES A 31 DE DICIEMBRE
4	TRANSFERENCIAS CORRIENTES	241.893,26	0,00	241.893,26	241.893,26	0,00
42	A EMPRESAS PÚBLICAS DE LA JUNTA Y OTROS ENTES PÚBLICOS	241.893,26	0,00	241.893,26	241.893,26	0,00
	Total Operaciones Corrientes	241.893,26	0,00	241.893,26	241.893,26	0,00
	Total operaciones no financieras	241.893,26	0,00	241.893,26	241.893,26	0,00
	Total Programa	241.893,26	0,00	241.893,26	241.893,26	0,00

OBLIGACIONES DE PRESUPUESTOS CERRADOS

Sección	18	EDUCACIÓN, CULTURA Y DEPORTES
Órgano Gestor	1802	SECRETARÍA GENERAL
Programa	422A	EDUCACIÓN INFANTIL Y PRIMARIA

(IMPORTE EN EUROS)

CÓDIGO	Capítulo/Artículo	OBLIGACIONES PTES A 1 DE ENERO	RECTIFICACIONES ANULACIONES	TOTAL OBLIGACIONES	PAGOS REALIZADOS	OBLIGACIONES PTES A 31 DE DICIEMBRE
2	GASTOS EN BIENES CORRIENTES Y SERVICIOS	4.129,50	0,00	4.129,50	4.129,50	0,00
22	MATERIALES, SUMINISTROS Y OTROS	4.129,50	0,00	4.129,50	4.129,50	0,00
4	TRANSFERENCIAS CORRIENTES	4.309.673,13	0,00	4.309.673,13	1.263.598,13	3.046.075,00
43	A LA ADMINISTRACIÓN DEL ESTADO, OO.AA., EE.PP. Y OTROS ENTES PÚBLICOS ESTATALES	55.000,00	0,00	55.000,00	0,00	55.000,00
46	A CORPORACIONES LOCALES	4.254.673,13	0,00	4.254.673,13	1.263.598,13	2.991.075,00
	Total Operaciones Corrientes	4.313.802,63	0,00	4.313.802,63	1.267.727,63	3.046.075,00
6	INVERSIONES REALES	1.571.694,00	15.455,75-	1.556.238,25	1.556.238,25	0,00
60	PROYECTOS DE INVERSIÓN NUEVA	1.186.550,69	0,00	1.186.550,69	1.186.550,69	0,00
61	PROYECTOS DE INVERSIÓN DE REPOSICIÓN	385.143,31	15.455,75-	369.687,56	369.687,56	0,00
7	TRANSFERENCIAS DE CAPITAL	22.072.651,45	50.000,00-	22.022.651,45	22.022.651,45	0,00
72	A EMPRESAS PÚBLICAS DE LA JUNTA Y OTROS ENTES PÚBLICOS	21.947.651,45	0,00	21.947.651,45	21.947.651,45	0,00
76	A CORPORACIONES LOCALES	125.000,00	50.000,00-	75.000,00	75.000,00	0,00
	Total Operaciones de Capital	23.644.345,45	65.455,75-	23.578.889,70	23.578.889,70	0,00
	Total operaciones no financieras	27.958.148,08	65.455,75-	27.892.692,33	24.846.617,33	3.046.075,00
	Total Programa	27.958.148,08	65.455,75-	27.892.692,33	24.846.617,33	3.046.075,00

OBLIGACIONES DE PRESUPUESTOS CERRADOS

Sección	18	EDUCACIÓN, CULTURA Y DEPORTES
Órgano Gestor	1802	SECRETARÍA GENERAL
Programa	422B	EDUCACIÓN SECUNDARIA, FORMACIÓN PROFESIONAL Y ENSEÑANZAS DE RÉGIMEN ESPECIAL

(IMPORTE EN EUROS)

CÓDIGO	Capítulo/Artículo	OBLIGACIONES PTES A 1 DE ENERO	RECTIFICACIONES ANULACIONES	TOTAL OBLIGACIONES	PAGOS REALIZADOS	OBLIGACIONES PTES A 31 DE DICIEMBRE
2	GASTOS EN BIENES CORRIENTES Y SERVICIOS	29.756,64	0,00	29.756,64	29.756,64	0,00
22	MATERIALES, SUMINISTROS Y OTROS	29.756,64	0,00	29.756,64	29.756,64	0,00
4	TRANSFERENCIAS CORRIENTES	217.182,62	0,00	217.182,62	26.507,62	190.675,00
41	A ORGANISMOS AUTÓNOMOS DE LA JUNTA	145.675,00	0,00	145.675,00	0,00	145.675,00
42	A EMPRESAS PÚBLICAS DE LA JUNTA Y OTROS ENTES PÚBLICOS	1.250,00	0,00	1.250,00	1.250,00	0,00
46	A CORPORACIONES LOCALES	70.257,62	0,00	70.257,62	25.257,62	45.000,00
	Total Operaciones Corrientes	246.939,26	0,00	246.939,26	56.264,26	190.675,00
6	INVERSIONES REALES	706.497,40	0,00	706.497,40	706.497,40	0,00
60	PROYECTOS DE INVERSIÓN NUEVA	4.029,69	0,00	4.029,69	4.029,69	0,00
61	PROYECTOS DE INVERSIÓN DE REPOSICIÓN	702.467,71	0,00	702.467,71	702.467,71	0,00
	Total Operaciones de Capital	706.497,40	0,00	706.497,40	706.497,40	0,00
	Total operaciones no financieras	953.436,66	0,00	953.436,66	762.761,66	190.675,00
	Total Programa	953.436,66	0,00	953.436,66	762.761,66	190.675,00

OBLIGACIONES DE PRESUPUESTOS CERRADOS

Sección	18	EDUCACIÓN, CULTURA Y DEPORTES
Órgano Gestor	1802	SECRETARÍA GENERAL
Programa	422D	ATENCIÓN A LA DIVERSIDAD

(IMPORTE EN EUROS)

CÓDIGO	Capítulo/Artículo	OBLIGACIONES PTES A 1 DE ENERO	RECTIFICACIONES ANULACIONES	TOTAL OBLIGACIONES	PAGOS REALIZADOS	OBLIGACIONES PTES A 31 DE DICIEMBRE
6	INVERSIONES REALES	7.000,00	0,00	7.000,00	7.000,00	0,00
60	PROYECTOS DE INVERSIÓN NUEVA	7.000,00	0,00	7.000,00	7.000,00	0,00
	Total Operaciones de Capital	7.000,00	0,00	7.000,00	7.000,00	0,00
	Total operaciones no financieras	7.000,00	0,00	7.000,00	7.000,00	0,00
	Total Programa	7.000,00	0,00	7.000,00	7.000,00	0,00

OBLIGACIONES DE PRESUPUESTOS CERRADOS

Sección	18	EDUCACIÓN, CULTURA Y DEPORTES
Órgano Gestor	1802	SECRETARÍA GENERAL
Programa	422F	EDUCACIÓN PERMANENTE DE ADULTOS

(IMPORTE EN EUROS)

CÓDIGO	Capítulo/Artículo	OBLIGACIONES PTES A 1 DE ENERO	RECTIFICACIONES ANULACIONES	TOTAL OBLIGACIONES	PAGOS REALIZADOS	OBLIGACIONES PTES A 31 DE DICIEMBRE
2	GASTOS EN BIENES CORRIENTES Y SERVICIOS	54.824,78	0,00	54.824,78	54.824,78	0,00
22	MATERIALES, SUMINISTROS Y OTROS	54.824,78	0,00	54.824,78	54.824,78	0,00
4	TRANSFERENCIAS CORRIENTES	379.836,71	0,00	379.836,71	208.560,39	171.276,32
46	A CORPORACIONES LOCALES	379.836,71	0,00	379.836,71	208.560,39	171.276,32
	Total Operaciones Corrientes	434.661,49	0,00	434.661,49	263.385,17	171.276,32
	Total operaciones no financieras	434.661,49	0,00	434.661,49	263.385,17	171.276,32
	Total Programa	434.661,49	0,00	434.661,49	263.385,17	171.276,32

OBLIGACIONES DE PRESUPUESTOS CERRADOS

Sección	18	EDUCACIÓN, CULTURA Y DEPORTES
Órgano Gestor	1802	SECRETARÍA GENERAL
Programa	423A	PROMOCIÓN EDUCATIVA

(IMPORTE EN EUROS)

CÓDIGO	Capítulo/Artículo	OBLIGACIONES PTES A 1 DE ENERO	RECTIFICACIONES ANULACIONES	TOTAL OBLIGACIONES	PAGOS REALIZADOS	OBLIGACIONES PTES A 31 DE DICIEMBRE
2	GASTOS EN BIENES CORRIENTES Y SERVICIOS	64.474,72	0,00	64.474,72	64.474,72	0,00
22	MATERIALES, SUMINISTROS Y OTROS	64.474,72	0,00	64.474,72	64.474,72	0,00
4	TRANSFERENCIAS CORRIENTES	231.018,05	0,00	231.018,05	222.100,05	8.918,00
42	A EMPRESAS PÚBLICAS DE LA JUNTA Y OTROS ENTES PÚBLICOS	220.255,92	0,00	220.255,92	211.337,92	8.918,00
46	A CORPORACIONES LOCALES	10.762,13	0,00	10.762,13	10.762,13	0,00
	Total Operaciones Corrientes	295.492,77	0,00	295.492,77	286.574,77	8.918,00
6	INVERSIONES REALES	246.000,00	0,00	246.000,00	246.000,00	0,00
60	PROYECTOS DE INVERSIÓN NUEVA	246.000,00	0,00	246.000,00	246.000,00	0,00
	Total Operaciones de Capital	246.000,00	0,00	246.000,00	246.000,00	0,00
	Total operaciones no financieras	541.492,77	0,00	541.492,77	532.574,77	8.918,00
	Total Programa	541.492,77	0,00	541.492,77	532.574,77	8.918,00

OBLIGACIONES DE PRESUPUESTOS CERRADOS

Sección	18	EDUCACIÓN, CULTURA Y DEPORTES
Órgano Gestor	1802	SECRETARÍA GENERAL
Programa	521B	DESARROLLO DE LA SOCIEDAD DE LA INFORMACIÓN

(IMPORTE EN EUROS)

CÓDIGO	Capítulo/Artículo	OBLIGACIONES PTES A 1 DE ENERO	RECTIFICACIONES ANULACIONES	TOTAL OBLIGACIONES	PAGOS REALIZADOS	OBLIGACIONES PTES A 31 DE DICIEMBRE
2	GASTOS EN BIENES CORRIENTES Y SERVICIOS	1.432.944,84	0,00	1.432.944,84	1.432.944,84	0,00
22	MATERIALES, SUMINISTROS Y OTROS	1.432.944,84	0,00	1.432.944,84	1.432.944,84	0,00
	Total Operaciones Corrientes	1.432.944,84	0,00	1.432.944,84	1.432.944,84	0,00
6	INVERSIONES REALES	274.838,29	0,00	274.838,29	274.838,29	0,00
60	PROYECTOS DE INVERSIÓN NUEVA	91.928,66	0,00	91.928,66	91.928,66	0,00
61	PROYECTOS DE INVERSIÓN DE REPOSICIÓN	182.909,63	0,00	182.909,63	182.909,63	0,00
	Total Operaciones de Capital	274.838,29	0,00	274.838,29	274.838,29	0,00
	Total operaciones no financieras	1.707.783,13	0,00	1.707.783,13	1.707.783,13	0,00
	Total Programa	1.707.783,13	0,00	1.707.783,13	1.707.783,13	0,00
	Total Órgano Gestor	38.988.308,64	1.443.438,95-	37.544.869,69	33.941.163,20	3.603.706,49

OBLIGACIONES DE PRESUPUESTOS CERRADOS

Sección	18	EDUCACIÓN, CULTURA Y DEPORTES
Órgano Gestor	1804	DIRECCIÓN GENERAL DE RECURSOS HUMANOS Y PROGRAMACIÓN EDUCATIVA
Programa	421A	DIRECCIÓN Y SERVICIOS GENERALES DE EDUCACIÓN, CULTURA Y DEPORTES

(IMPORTE EN EUROS)

CÓDIGO	Capítulo/Artículo	OBLIGACIONES PTES A 1 DE ENERO	RECTIFICACIONES ANULACIONES	TOTAL OBLIGACIONES	PAGOS REALIZADOS	OBLIGACIONES PTES A 31 DE DICIEMBRE
2	GASTOS EN BIENES CORRIENTES Y SERVICIOS	17.238,53	0,00	17.238,53	17.238,53	0,00
23	INDEMNIZACIONES POR RAZÓN DE SERVICIO	17.238,53	0,00	17.238,53	17.238,53	0,00
	Total Operaciones Corrientes	17.238,53	0,00	17.238,53	17.238,53	0,00
	Total operaciones no financieras	17.238,53	0,00	17.238,53	17.238,53	0,00
	Total Programa	17.238,53	0,00	17.238,53	17.238,53	0,00

OBLIGACIONES DE PRESUPUESTOS CERRADOS

Sección	18	EDUCACIÓN, CULTURA Y DEPORTES
Órgano Gestor	1804	DIRECCIÓN GENERAL DE RECURSOS HUMANOS Y PROGRAMACIÓN EDUCATIVA
Programa	422A	EDUCACIÓN INFANTIL Y PRIMARIA

(IMPORTE EN EUROS)

CÓDIGO	Capítulo/Artículo	OBLIGACIONES PTES A 1 DE ENERO	RECTIFICACIONES ANULACIONES	TOTAL OBLIGACIONES	PAGOS REALIZADOS	OBLIGACIONES PTES A 31 DE DICIEMBRE
1	GASTOS DE PERSONAL	6.357,45	0,00	6.357,45	6.357,45	0,00
16	CUOTAS, PRESTACIONES Y GASTOS SOCIALES A CARGO DEL EMPLEADOR	6.357,45	0,00	6.357,45	6.357,45	0,00
	Total Operaciones Corrientes	6.357,45	0,00	6.357,45	6.357,45	0,00
	Total operaciones no financieras	6.357,45	0,00	6.357,45	6.357,45	0,00
	Total Programa	6.357,45	0,00	6.357,45	6.357,45	0,00

OBLIGACIONES DE PRESUPUESTOS CERRADOS

Sección	18	EDUCACIÓN, CULTURA Y DEPORTES
Órgano Gestor	1804	DIRECCIÓN GENERAL DE RECURSOS HUMANOS Y PROGRAMACIÓN EDUCATIVA
Programa	422B	EDUCACIÓN SECUNDARIA, FORMACIÓN PROFESIONAL Y ENSEÑANZAS DE RÉGIMEN ESPECIAL

(IMPORTE EN EUROS)

CÓDIGO	Capítulo/Artículo	OBLIGACIONES PTES A 1 DE ENERO	RECTIFICACIONES ANULACIONES	TOTAL OBLIGACIONES	PAGOS REALIZADOS	OBLIGACIONES PTES A 31 DE DICIEMBRE
1	GASTOS DE PERSONAL	6.357,45	0,00	6.357,45	6.357,45	0,00
16	CUOTAS, PRESTACIONES Y GASTOS SOCIALES A CARGO DEL EMPLEADOR	6.357,45	0,00	6.357,45	6.357,45	0,00
	Total Operaciones Corrientes	6.357,45	0,00	6.357,45	6.357,45	0,00
	Total operaciones no financieras	6.357,45	0,00	6.357,45	6.357,45	0,00
	Total Programa	6.357,45	0,00	6.357,45	6.357,45	0,00
	Total Órgano Gestor	29.953,43	0,00	29.953,43	29.953,43	0,00

OBLIGACIONES DE PRESUPUESTOS CERRADOS

Sección	18	EDUCACIÓN, CULTURA Y DEPORTES
Órgano Gestor	1805	DIRECCIÓN GENERAL DE ORGANIZACIÓN, CALIDAD EDUCATIVA Y FORMACIÓN PROFESIONAL
Programa	421B	FORMACIÓN PERMANENTE DEL PROFESORADO E INNOVACIÓN EDUCATIVA

(IMPORTE EN EUROS)

CÓDIGO	Capítulo/Artículo	OBLIGACIONES PTES A 1 DE ENERO	RECTIFICACIONES ANULACIONES	TOTAL OBLIGACIONES	PAGOS REALIZADOS	OBLIGACIONES PTES A 31 DE DICIEMBRE
2	GASTOS EN BIENES CORRIENTES Y SERVICIOS	382.223,55	0,00	382.223,55	382.223,55	0,00
22	MATERIALES, SUMINISTROS Y OTROS	382.223,55	0,00	382.223,55	382.223,55	0,00
4	TRANSFERENCIAS CORRIENTES	123.284,69	0,00	123.284,69	123.284,69	0,00
42	A EMPRESAS PÚBLICAS DE LA JUNTA Y OTROS ENTES PÚBLICOS	3.641,71	0,00	3.641,71	3.641,71	0,00
48	A FAMILIAS E INSTITUCIONES SIN FIN DE LUCRO	119.642,98	0,00	119.642,98	119.642,98	0,00
	Total Operaciones Corrientes	505.508,24	0,00	505.508,24	505.508,24	0,00
	Total operaciones no financieras	505.508,24	0,00	505.508,24	505.508,24	0,00
	Total Programa	505.508,24	0,00	505.508,24	505.508,24	0,00

OBLIGACIONES DE PRESUPUESTOS CERRADOS

Sección	18	EDUCACIÓN, CULTURA Y DEPORTES
Órgano Gestor	1805	DIRECCIÓN GENERAL DE ORGANIZACIÓN, CALIDAD EDUCATIVA Y FORMACIÓN PROFESIONAL
Programa	422A	EDUCACIÓN INFANTIL Y PRIMARIA

(IMPORTE EN EUROS)

CÓDIGO	Capítulo/Artículo	OBLIGACIONES PTES A 1 DE ENERO	RECTIFICACIONES ANULACIONES	TOTAL OBLIGACIONES	PAGOS REALIZADOS	OBLIGACIONES PTES A 31 DE DICIEMBRE
2	GASTOS EN BIENES CORRIENTES Y SERVICIOS	2.666.114,35	0,00	2.666.114,35	2.579.531,50	86.582,85
20	ARRENDAMIENTOS Y CÁNONES	396.723,11	0,00	396.723,11	334.035,92	62.687,19
21	REPARACIONES, MANTENIMIENTO Y CONSERVACIÓN	20.858,13	0,00	20.858,13	20.858,13	0,00
22	MATERIALES, SUMINISTROS Y OTROS	2.243.663,33	0,00	2.243.663,33	2.219.767,67	23.895,66
23	INDEMNIZACIONES POR RAZÓN DE SERVICIO	4.869,78	0,00	4.869,78	4.869,78	0,00
4	TRANSFERENCIAS CORRIENTES	1.892.142,82	0,00	1.892.142,82	1.892.142,82	0,00
43	A LA ADMINISTRACIÓN DEL ESTADO, OO.AA., EE.PP. Y OTROS ENTES PÚBLICOS ESTATALES	15.038,22	0,00	15.038,22	15.038,22	0,00
46	A CORPORACIONES LOCALES	13.320,00	0,00	13.320,00	13.320,00	0,00
47	A EMPRESAS PRIVADAS	20.886,42	0,00	20.886,42	20.886,42	0,00
48	A FAMILIAS E INSTITUCIONES SIN FIN DE LUCRO	1.842.898,18	0,00	1.842.898,18	1.842.898,18	0,00
	Total Operaciones Corrientes	4.558.257,17	0,00	4.558.257,17	4.471.674,32	86.582,85
6	INVERSIONES REALES	21.155.483,17	0,00	21.155.483,17	21.016.182,88	139.300,29
60	PROYECTOS DE INVERSIÓN NUEVA	15.769.896,44	0,00	15.769.896,44	15.630.596,15	139.300,29
61	PROYECTOS DE INVERSIÓN DE REPOSICIÓN	5.385.586,73	0,00	5.385.586,73	5.385.586,73	0,00
7	TRANSFERENCIAS DE CAPITAL	804.190,00	0,00	804.190,00	394.190,00	410.000,00
72	A EMPRESAS PÚBLICAS DE LA JUNTA Y OTROS ENTES PÚBLICOS	394.190,00	0,00	394.190,00	394.190,00	0,00

OBLIGACIONES DE PRESUPUESTOS CERRADOS

Sección	18	EDUCACIÓN, CULTURA Y DEPORTES
Órgano Gestor	1805	DIRECCIÓN GENERAL DE ORGANIZACIÓN, CALIDAD EDUCATIVA Y FORMACIÓN PROFESIONAL
Programa	422A	EDUCACIÓN INFANTIL Y PRIMARIA

(IMPORTE EN EUROS)

CÓDIGO	Capítulo/Artículo	OBLIGACIONES PTES A 1 DE ENERO	RECTIFICACIONES ANULACIONES	TOTAL OBLIGACIONES	PAGOS REALIZADOS	OBLIGACIONES PTES A 31 DE DICIEMBRE
76	A CORPORACIONES LOCALES	410.000,00	0,00	410.000,00	0,00	410.000,00
	Total Operaciones de Capital	21.959.673,17	0,00	21.959.673,17	21.410.372,88	549.300,29
	Total operaciones no financieras	26.517.930,34	0,00	26.517.930,34	25.882.047,20	635.883,14
	Total Programa	26.517.930,34	0,00	26.517.930,34	25.882.047,20	635.883,14

OBLIGACIONES DE PRESUPUESTOS CERRADOS

Sección	18	EDUCACIÓN, CULTURA Y DEPORTES
Órgano Gestor	1805	DIRECCIÓN GENERAL DE ORGANIZACIÓN, CALIDAD EDUCATIVA Y FORMACIÓN PROFESIONAL
Programa	422B	EDUCACIÓN SECUNDARIA, FORMACIÓN PROFESIONAL Y ENSEÑANZAS DE RÉGIMEN ESPECIAL

(IMPORTE EN EUROS)

CÓDIGO	Capítulo/Artículo	OBLIGACIONES PTES A 1 DE ENERO	RECTIFICACIONES ANULACIONES	TOTAL OBLIGACIONES	PAGOS REALIZADOS	OBLIGACIONES PTES A 31 DE DICIEMBRE
2	GASTOS EN BIENES CORRIENTES Y SERVICIOS	10.636.199,12	0,00	10.636.199,12	9.226.518,75	1.409.680,37
20	ARRENDAMIENTOS Y CÁNONES	73.423,82	0,00	73.423,82	53.283,31	20.140,51
22	MATERIALES, SUMINISTROS Y OTROS	10.551.222,09	0,00	10.551.222,09	9.161.682,23	1.389.539,86
23	INDEMNIZACIONES POR RAZÓN DE SERVICIO	11.553,21	0,00	11.553,21	11.553,21	0,00
4	TRANSFERENCIAS CORRIENTES	1.450.930,80	0,00	1.450.930,80	1.204.430,80	246.500,00
41	A ORGANISMOS AUTÓNOMOS DE LA JUNTA	246.500,00	0,00	246.500,00	0,00	246.500,00
48	A FAMILIAS E INSTITUCIONES SIN FIN DE LUCRO	1.204.430,80	0,00	1.204.430,80	1.204.430,80	0,00
	Total Operaciones Corrientes	12.087.129,92	0,00	12.087.129,92	10.430.949,55	1.656.180,37
6	INVERSIONES REALES	7.442.224,72	0,00	7.442.224,72	7.442.224,72	0,00
60	PROYECTOS DE INVERSIÓN NUEVA	6.118.943,96	0,00	6.118.943,96	6.118.943,96	0,00
61	PROYECTOS DE INVERSIÓN DE REPOSICIÓN	1.323.280,76	0,00	1.323.280,76	1.323.280,76	0,00
7	TRANSFERENCIAS DE CAPITAL	1.754.440,00	0,00	1.754.440,00	1.404.440,00	350.000,00
72	A EMPRESAS PÚBLICAS DE LA JUNTA Y OTROS ENTES PÚBLICOS	1.404.440,00	0,00	1.404.440,00	1.404.440,00	0,00
76	A CORPORACIONES LOCALES	350.000,00	0,00	350.000,00	0,00	350.000,00
	Total Operaciones de Capital	9.196.664,72	0,00	9.196.664,72	8.846.664,72	350.000,00
	Total operaciones no financieras	21.283.794,64	0,00	21.283.794,64	19.277.614,27	2.006.180,37
	Total Programa	21.283.794,64	0,00	21.283.794,64	19.277.614,27	2.006.180,37

OBLIGACIONES DE PRESUPUESTOS CERRADOS

Sección	18	EDUCACIÓN, CULTURA Y DEPORTES
Órgano Gestor	1805	DIRECCIÓN GENERAL DE ORGANIZACIÓN, CALIDAD EDUCATIVA Y FORMACIÓN PROFESIONAL
Programa	422D	ATENCIÓN A LA DIVERSIDAD

(IMPORTE EN EUROS)

CÓDIGO	Capítulo/Artículo	OBLIGACIONES PTES A 1 DE ENERO	RECTIFICACIONES ANULACIONES	TOTAL OBLIGACIONES	PAGOS REALIZADOS	OBLIGACIONES PTES A 31 DE DICIEMBRE
2	GASTOS EN BIENES CORRIENTES Y SERVICIOS	495.194,50	0,00	495.194,50	495.194,50	0,00
20	ARRENDAMIENTOS Y CÁNONES	206.689,18	0,00	206.689,18	206.689,18	0,00
21	REPARACIONES, MANTENIMIENTO Y CONSERVACIÓN	8.180,60	0,00	8.180,60	8.180,60	0,00
22	MATERIALES, SUMINISTROS Y OTROS	267.641,50	0,00	267.641,50	267.641,50	0,00
23	INDEMNIZACIONES POR RAZÓN DE SERVICIO	12.683,22	0,00	12.683,22	12.683,22	0,00
4	TRANSFERENCIAS CORRIENTES	498.400,72	0,00	498.400,72	498.400,72	0,00
48	A FAMILIAS E INSTITUCIONES SIN FIN DE LUCRO	498.400,72	0,00	498.400,72	498.400,72	0,00
	Total Operaciones Corrientes	993.595,22	0,00	993.595,22	993.595,22	0,00
6	INVERSIONES REALES	2.425.377,70	0,00	2.425.377,70	2.425.377,70	0,00
60	PROYECTOS DE INVERSIÓN NUEVA	2.347.934,05	0,00	2.347.934,05	2.347.934,05	0,00
61	PROYECTOS DE INVERSIÓN DE REPOSICIÓN	77.443,65	0,00	77.443,65	77.443,65	0,00
	Total Operaciones de Capital	2.425.377,70	0,00	2.425.377,70	2.425.377,70	0,00
	Total operaciones no financieras	3.418.972,92	0,00	3.418.972,92	3.418.972,92	0,00
	Total Programa	3.418.972,92	0,00	3.418.972,92	3.418.972,92	0,00

OBLIGACIONES DE PRESUPUESTOS CERRADOS

Sección	18	EDUCACIÓN, CULTURA Y DEPORTES
Órgano Gestor	1805	DIRECCIÓN GENERAL DE ORGANIZACIÓN, CALIDAD EDUCATIVA Y FORMACIÓN PROFESIONAL
Programa	422F	EDUCACIÓN PERMANENTE DE ADULTOS

(IMPORTE EN EUROS)

CÓDIGO	Capítulo/Artículo	OBLIGACIONES PTES A 1 DE ENERO	RECTIFICACIONES ANULACIONES	TOTAL OBLIGACIONES	PAGOS REALIZADOS	OBLIGACIONES PTES A 31 DE DICIEMBRE
2	GASTOS EN BIENES CORRIENTES Y SERVICIOS	399.782,63	0,00	399.782,63	389.782,63	10.000,00
20	ARRENDAMIENTOS Y CÁNONES	40.120,40	0,00	40.120,40	40.120,40	0,00
22	MATERIALES, SUMINISTROS Y OTROS	352.506,07	0,00	352.506,07	342.506,07	10.000,00
23	INDEMNIZACIONES POR RAZÓN DE SERVICIO	7.156,16	0,00	7.156,16	7.156,16	0,00
4	TRANSFERENCIAS CORRIENTES	457.611,46	0,00	457.611,46	244.630,52	212.980,94
46	A CORPORACIONES LOCALES	323.732,06	0,00	323.732,06	110.751,12	212.980,94
48	A FAMILIAS E INSTITUCIONES SIN FIN DE LUCRO	133.879,40	0,00	133.879,40	133.879,40	0,00
	Total Operaciones Corrientes	857.394,09	0,00	857.394,09	634.413,15	222.980,94
6	INVERSIONES REALES	61.833,86	0,00	61.833,86	61.833,86	0,00
60	PROYECTOS DE INVERSIÓN NUEVA	50.415,43	0,00	50.415,43	50.415,43	0,00
61	PROYECTOS DE INVERSIÓN DE REPOSICIÓN	11.418,43	0,00	11.418,43	11.418,43	0,00
	Total Operaciones de Capital	61.833,86	0,00	61.833,86	61.833,86	0,00
	Total operaciones no financieras	919.227,95	0,00	919.227,95	696.247,01	222.980,94
	Total Programa	919.227,95	0,00	919.227,95	696.247,01	222.980,94

OBLIGACIONES DE PRESUPUESTOS CERRADOS

Sección	18	EDUCACIÓN, CULTURA Y DEPORTES
Órgano Gestor	1805	DIRECCIÓN GENERAL DE ORGANIZACIÓN, CALIDAD EDUCATIVA Y FORMACIÓN PROFESIONAL
Programa	423A	PROMOCIÓN EDUCATIVA

(IMPORTE EN EUROS)

CÓDIGO	Capítulo/Artículo	OBLIGACIONES PTES A 1 DE ENERO	RECTIFICACIONES ANULACIONES	TOTAL OBLIGACIONES	PAGOS REALIZADOS	OBLIGACIONES PTES A 31 DE DICIEMBRE
2	GASTOS EN BIENES CORRIENTES Y SERVICIOS	11.885.989,81	7.803,48-	11.878.186,33	10.201.088,96	1.677.097,37
22	MATERIALES, SUMINISTROS Y OTROS	11.885.989,81	7.803,48-	11.878.186,33	10.201.088,96	1.677.097,37
4	TRANSFERENCIAS CORRIENTES	1.953.575,08	0,00	1.953.575,08	1.953.575,08	0,00
42	A EMPRESAS PÚBLICAS DE LA JUNTA Y OTROS ENTES PÚBLICOS	1.250,00	0,00	1.250,00	1.250,00	0,00
48	A FAMILIAS E INSTITUCIONES SIN FIN DE LUCRO	1.952.325,08	0,00	1.952.325,08	1.952.325,08	0,00
	Total Operaciones Corrientes	13.839.564,89	7.803,48-	13.831.761,41	12.154.664,04	1.677.097,37
6	INVERSIONES REALES	123.922,10	0,00	123.922,10	123.922,10	0,00
60	PROYECTOS DE INVERSIÓN NUEVA	123.922,10	0,00	123.922,10	123.922,10	0,00
	Total Operaciones de Capital	123.922,10	0,00	123.922,10	123.922,10	0,00
	Total operaciones no financieras	13.963.486,99	7.803,48-	13.955.683,51	12.278.586,14	1.677.097,37
	Total Programa	13.963.486,99	7.803,48-	13.955.683,51	12.278.586,14	1.677.097,37
	Total Órgano Gestor	66.608.921,08	7.803,48-	66.601.117,60	62.058.975,78	4.542.141,82

OBLIGACIONES DE PRESUPUESTOS CERRADOS

Sección	18	EDUCACIÓN, CULTURA Y DEPORTES
Órgano Gestor	1807	DIRECCIÓN GENERAL DE UNIVERSIDADES, INVESTIGACIÓN E INNOVACIÓN
Programa	422C	ENSEÑANZA UNIVERSITARIA

(IMPORTE EN EUROS)

CÓDIGO	Capítulo/Artículo	OBLIGACIONES PTES A 1 DE ENERO	RECTIFICACIONES ANULACIONES	TOTAL OBLIGACIONES	PAGOS REALIZADOS	OBLIGACIONES PTES A 31 DE DICIEMBRE
2	GASTOS EN BIENES CORRIENTES Y SERVICIOS	1.690.389,34	0,00	1.690.389,34	1.688.549,11	1.840,23
21	REPARACIONES, MANTENIMIENTO Y CONSERVACIÓN	44.013,78	0,00	44.013,78	44.013,78	0,00
22	MATERIALES, SUMINISTROS Y OTROS	1.646.375,56	0,00	1.646.375,56	1.644.535,33	1.840,23
4	TRANSFERENCIAS CORRIENTES	66.020.816,03	21.996,00-	65.998.820,03	24.721.337,27	41.277.482,76
42	A EMPRESAS PÚBLICAS DE LA JUNTA Y OTROS ENTES PÚBLICOS	65.891.284,03	0,00	65.891.284,03	24.613.801,27	41.277.482,76
48	A FAMILIAS E INSTITUCIONES SIN FIN DE LUCRO	129.532,00	21.996,00-	107.536,00	107.536,00	0,00
	Total Operaciones Corrientes	67.711.205,37	21.996,00-	67.689.209,37	26.409.886,38	41.279.322,99
6	INVERSIONES REALES	302.880,84	0,00	302.880,84	302.880,84	0,00
60	PROYECTOS DE INVERSIÓN NUEVA	260.164,42	0,00	260.164,42	260.164,42	0,00
61	PROYECTOS DE INVERSIÓN DE REPOSICIÓN	42.716,42	0,00	42.716,42	42.716,42	0,00
	Total Operaciones de Capital	302.880,84	0,00	302.880,84	302.880,84	0,00
	Total operaciones no financieras	68.014.086,21	21.996,00-	67.992.090,21	26.712.767,22	41.279.322,99
	Total Programa	68.014.086,21	21.996,00-	67.992.090,21	26.712.767,22	41.279.322,99

OBLIGACIONES DE PRESUPUESTOS CERRADOS

Sección	18	EDUCACIÓN, CULTURA Y DEPORTES
Órgano Gestor	1807	DIRECCIÓN GENERAL DE UNIVERSIDADES, INVESTIGACIÓN E INNOVACIÓN
Programa	541B	INVESTIGACIÓN, INNOVACIÓN Y DESARROLLO TECNOLÓGICO

(IMPORTE EN EUROS)

CÓDIGO	Capítulo/Artículo	OBLIGACIONES PTES A 1 DE ENERO	RECTIFICACIONES ANULACIONES	TOTAL OBLIGACIONES	PAGOS REALIZADOS	OBLIGACIONES PTES A 31 DE DICIEMBRE
2	GASTOS EN BIENES CORRIENTES Y SERVICIOS	29.724,88	0,00	29.724,88	29.724,88	0,00
22	MATERIALES, SUMINISTROS Y OTROS	29.724,88	0,00	29.724,88	29.724,88	0,00
4	TRANSFERENCIAS CORRIENTES	3.451.970,22	0,00	3.451.970,22	2.102.606,45	1.349.363,77
42	A EMPRESAS PÚBLICAS DE LA JUNTA Y OTROS ENTES PÚBLICOS	1.477.028,46	0,00	1.477.028,46	1.110.523,96	366.504,50
48	A FAMILIAS E INSTITUCIONES SIN FIN DE LUCRO	1.974.941,76	0,00	1.974.941,76	992.082,49	982.859,27
	Total Operaciones Corrientes	3.481.695,10	0,00	3.481.695,10	2.132.331,33	1.349.363,77
7	TRANSFERENCIAS DE CAPITAL	4.840.028,34	0,00	4.840.028,34	538.153,12	4.301.875,22
72	A EMPRESAS PÚBLICAS DE LA JUNTA Y OTROS ENTES PÚBLICOS	4.492.107,64	0,00	4.492.107,64	529.128,12	3.962.979,52
73	A LA ADMINISTRACIÓN DEL ESTADO, OO.AA., EE.PP. Y OTROS ENTES PÚBLICOS ESTATALES	142.300,00	0,00	142.300,00	0,00	142.300,00
77	A EMPRESAS PRIVADAS	137,00	0,00	137,00	0,00	137,00
78	A FAMILIAS E INSTITUCIONES SIN FIN DE LUCRO	205.483,70	0,00	205.483,70	9.025,00	196.458,70
	Total Operaciones de Capital	4.840.028,34	0,00	4.840.028,34	538.153,12	4.301.875,22
	Total operaciones no financieras	8.321.723,44	0,00	8.321.723,44	2.670.484,45	5.651.238,99
	Total Programa	8.321.723,44	0,00	8.321.723,44	2.670.484,45	5.651.238,99
	Total Órgano Gestor	76.335.809,65	21.996,00-	76.313.813,65	29.383.251,67	46.930.561,98

OBLIGACIONES DE PRESUPUESTOS CERRADOS

Sección	18	EDUCACIÓN, CULTURA Y DEPORTES
Órgano Gestor	1808	DIRECCIÓN GENERAL DE CULTURA
Programa	126B	SERVICIO DE PUBLICACIONES

(IMPORTE EN EUROS)

CÓDIGO	Capítulo/Artículo	OBLIGACIONES PTES A 1 DE ENERO	RECTIFICACIONES ANULACIONES	TOTAL OBLIGACIONES	PAGOS REALIZADOS	OBLIGACIONES PTES A 31 DE DICIEMBRE
2	GASTOS EN BIENES CORRIENTES Y SERVICIOS	72.026,52	0,00	72.026,52	72.026,52	0,00
22	MATERIALES, SUMINISTROS Y OTROS	72.026,52	0,00	72.026,52	72.026,52	0,00
4	TRANSFERENCIAS CORRIENTES	5.000,00	0,00	5.000,00	5.000,00	0,00
48	A FAMILIAS E INSTITUCIONES SIN FIN DE LUCRO	5.000,00	0,00	5.000,00	5.000,00	0,00
	Total Operaciones Corrientes	77.026,52	0,00	77.026,52	77.026,52	0,00
6	INVERSIONES REALES	6.238,23	0,00	6.238,23	6.238,23	0,00
60	PROYECTOS DE INVERSIÓN NUEVA	6.238,23	0,00	6.238,23	6.238,23	0,00
	Total Operaciones de Capital	6.238,23	0,00	6.238,23	6.238,23	0,00
	Total operaciones no financieras	83.264,75	0,00	83.264,75	83.264,75	0,00
	Total Programa	83.264,75	0,00	83.264,75	83.264,75	0,00

OBLIGACIONES DE PRESUPUESTOS CERRADOS

Sección	18	EDUCACIÓN, CULTURA Y DEPORTES
Órgano Gestor	1808	DIRECCIÓN GENERAL DE CULTURA
Programa	452A	LIBROS, ARCHIVOS Y BIBLIOTECAS

(IMPORTE EN EUROS)

CÓDIGO	Capítulo/Artículo	OBLIGACIONES PTES A 1 DE ENERO	RECTIFICACIONES ANULACIONES	TOTAL OBLIGACIONES	PAGOS REALIZADOS	OBLIGACIONES PTES A 31 DE DICIEMBRE
2	GASTOS EN BIENES CORRIENTES Y SERVICIOS	931.612,33	0,00	931.612,33	931.612,33	0,00
20	ARRENDAMIENTOS Y CÁNONES	9.801,00	0,00	9.801,00	9.801,00	0,00
21	REPARACIONES, MANTENIMIENTO Y CONSERVACIÓN	212.819,87	0,00	212.819,87	212.819,87	0,00
22	MATERIALES, SUMINISTROS Y OTROS	708.991,46	0,00	708.991,46	708.991,46	0,00
4	TRANSFERENCIAS CORRIENTES	206.159,44	0,00	206.159,44	88.206,52	117.952,92
46	A CORPORACIONES LOCALES	206.159,44	0,00	206.159,44	88.206,52	117.952,92
	Total Operaciones Corrientes	1.137.771,77	0,00	1.137.771,77	1.019.818,85	117.952,92
6	INVERSIONES REALES	391.610,84	0,00	391.610,84	391.610,84	0,00
60	PROYECTOS DE INVERSIÓN NUEVA	321.707,75	0,00	321.707,75	321.707,75	0,00
61	PROYECTOS DE INVERSIÓN DE REPOSICIÓN	69.903,09	0,00	69.903,09	69.903,09	0,00
7	TRANSFERENCIAS DE CAPITAL	715.901,66	7.078,70-	708.822,96	128.819,65	580.003,31
73	A LA ADMINISTRACIÓN DEL ESTADO, OO.AA., EE.PP. Y OTROS ENTES PÚBLICOS ESTATALES	37.346,07	0,00	37.346,07	875,07	36.471,00
76	A CORPORACIONES LOCALES	678.555,59	7.078,70-	671.476,89	127.944,58	543.532,31
	Total Operaciones de Capital	1.107.512,50	7.078,70-	1.100.433,80	520.430,49	580.003,31
	Total operaciones no financieras	2.245.284,27	7.078,70-	2.238.205,57	1.540.249,34	697.956,23
	Total Programa	2.245.284,27	7.078,70-	2.238.205,57	1.540.249,34	697.956,23

OBLIGACIONES DE PRESUPUESTOS CERRADOS

Sección	18	EDUCACIÓN, CULTURA Y DEPORTES
Órgano Gestor	1808	DIRECCIÓN GENERAL DE CULTURA
Programa	455A	GESTIÓN CULTURAL

(IMPORTE EN EUROS)

CÓDIGO	Capítulo/Artículo	OBLIGACIONES PTES A 1 DE ENERO	RECTIFICACIONES ANULACIONES	TOTAL OBLIGACIONES	PAGOS REALIZADOS	OBLIGACIONES PTES A 31 DE DICIEMBRE
2	GASTOS EN BIENES CORRIENTES Y SERVICIOS	881.339,15	0,00	881.339,15	881.339,15	0,00
22	MATERIALES, SUMINISTROS Y OTROS	881.339,15	0,00	881.339,15	881.339,15	0,00
4	TRANSFERENCIAS CORRIENTES	734.796,56	0,00	734.796,56	721.749,62	13.046,94
42	A EMPRESAS PÚBLICAS DE LA JUNTA Y OTROS ENTES PÚBLICOS	124.450,00	0,00	124.450,00	124.450,00	0,00
46	A CORPORACIONES LOCALES	501.227,59	0,00	501.227,59	488.180,65	13.046,94
48	A FAMILIAS E INSTITUCIONES SIN FIN DE LUCRO	109.118,97	0,00	109.118,97	109.118,97	0,00
	Total Operaciones Corrientes	1.616.135,71	0,00	1.616.135,71	1.603.088,77	13.046,94
7	TRANSFERENCIAS DE CAPITAL	526.360,00	0,00	526.360,00	526.360,00	0,00
72	A EMPRESAS PÚBLICAS DE LA JUNTA Y OTROS ENTES PÚBLICOS	526.360,00	0,00	526.360,00	526.360,00	0,00
	Total Operaciones de Capital	526.360,00	0,00	526.360,00	526.360,00	0,00
	Total operaciones no financieras	2.142.495,71	0,00	2.142.495,71	2.129.448,77	13.046,94
	Total Programa	2.142.495,71	0,00	2.142.495,71	2.129.448,77	13.046,94

OBLIGACIONES DE PRESUPUESTOS CERRADOS

Sección	18	EDUCACIÓN, CULTURA Y DEPORTES
Órgano Gestor	1808	DIRECCIÓN GENERAL DE CULTURA
Programa	458A	PATRIMONIO ARTÍSTICO Y MUSEOS

(IMPORTE EN EUROS)

CÓDIGO	Capítulo/Artículo	OBLIGACIONES PTES A 1 DE ENERO	RECTIFICACIONES ANULACIONES	TOTAL OBLIGACIONES	PAGOS REALIZADOS	OBLIGACIONES PTES A 31 DE DICIEMBRE
2	GASTOS EN BIENES CORRIENTES Y SERVICIOS	792.188,47	0,00	792.188,47	792.188,47	0,00
20	ARRENDAMIENTOS Y CÁNONES	13.431,00	0,00	13.431,00	13.431,00	0,00
21	REPARACIONES, MANTENIMIENTO Y CONSERVACIÓN	106.570,75	0,00	106.570,75	106.570,75	0,00
22	MATERIALES, SUMINISTROS Y OTROS	672.186,72	0,00	672.186,72	672.186,72	0,00
4	TRANSFERENCIAS CORRIENTES	266.901,38	0,00	266.901,38	143.728,39	123.172,99
42	A EMPRESAS PÚBLICAS DE LA JUNTA Y OTROS ENTES PÚBLICOS	123.172,99	0,00	123.172,99	0,00	123.172,99
48	A FAMILIAS E INSTITUCIONES SIN FIN DE LUCRO	143.728,39	0,00	143.728,39	143.728,39	0,00
	Total Operaciones Corrientes	1.059.089,85	0,00	1.059.089,85	935.916,86	123.172,99
6	INVERSIONES REALES	2.632.215,97	0,00	2.632.215,97	2.632.215,97	0,00
60	PROYECTOS DE INVERSIÓN NUEVA	423.798,91	0,00	423.798,91	423.798,91	0,00
61	PROYECTOS DE INVERSIÓN DE REPOSICIÓN	2.208.417,06	0,00	2.208.417,06	2.208.417,06	0,00
7	TRANSFERENCIAS DE CAPITAL	6.251.719,04	0,00	6.251.719,04	6.163.730,75	87.988,29
72	A EMPRESAS PÚBLICAS DE LA JUNTA Y OTROS ENTES PÚBLICOS	6.072.495,39	0,00	6.072.495,39	6.072.495,39	0,00
76	A CORPORACIONES LOCALES	115.922,55	0,00	115.922,55	27.934,26	87.988,29
78	A FAMILIAS E INSTITUCIONES SIN FIN DE LUCRO	63.301,10	0,00	63.301,10	63.301,10	0,00
	Total Operaciones de Capital	8.883.935,01	0,00	8.883.935,01	8.795.946,72	87.988,29

OBLIGACIONES DE PRESUPUESTOS CERRADOS

Sección	18	EDUCACIÓN, CULTURA Y DEPORTES
Órgano Gestor	1808	DIRECCIÓN GENERAL DE CULTURA
Programa	458A	PATRIMONIO ARTÍSTICO Y MUSEOS

(IMPORTE EN EUROS)

CÓDIGO	Capítulo/Artículo	OBLIGACIONES PTES A 1 DE ENERO	RECTIFICACIONES ANULACIONES	TOTAL OBLIGACIONES	PAGOS REALIZADOS	OBLIGACIONES PTES A 31 DE DICIEMBRE
	Total operaciones no financieras	9.943.024,86	0,00	9.943.024,86	9.731.863,58	211.161,28
	Total Programa	9.943.024,86	0,00	9.943.024,86	9.731.863,58	211.161,28
	Total Órgano Gestor	14.414.069,59	7.078,70-	14.406.990,89	13.484.826,44	922.164,45

OBLIGACIONES DE PRESUPUESTOS CERRADOS

Sección	18	EDUCACIÓN, CULTURA Y DEPORTES
Órgano Gestor	1809	DIRECCIÓN GENERAL DE DEPORTES
Programa	457A	INFRAESTRUCTURA, FOMENTO Y APOYO AL DEPORTE

(IMPORTE EN EUROS)

CÓDIGO	Capítulo/Artículo	OBLIGACIONES PTES A 1 DE ENERO	RECTIFICACIONES ANULACIONES	TOTAL OBLIGACIONES	PAGOS REALIZADOS	OBLIGACIONES PTES A 31 DE DICIEMBRE
2	GASTOS EN BIENES CORRIENTES Y SERVICIOS	1.661.901,20	0,00	1.661.901,20	1.661.901,20	0,00
22	MATERIALES, SUMINISTROS Y OTROS	1.661.901,20	0,00	1.661.901,20	1.661.901,20	0,00
4	TRANSFERENCIAS CORRIENTES	253.061,43	0,00	253.061,43	235.511,43	17.550,00
42	A EMPRESAS PÚBLICAS DE LA JUNTA Y OTROS ENTES PÚBLICOS	36.000,00	0,00	36.000,00	36.000,00	0,00
46	A CORPORACIONES LOCALES	55.203,41	0,00	55.203,41	37.653,41	17.550,00
48	A FAMILIAS E INSTITUCIONES SIN FIN DE LUCRO	161.858,02	0,00	161.858,02	161.858,02	0,00
	Total Operaciones Corrientes	1.914.962,63	0,00	1.914.962,63	1.897.412,63	17.550,00
6	INVERSIONES REALES	652.230,31	0,00	652.230,31	652.230,31	0,00
60	PROYECTOS DE INVERSIÓN NUEVA	247.815,62	0,00	247.815,62	247.815,62	0,00
61	PROYECTOS DE INVERSIÓN DE REPOSICIÓN	404.414,69	0,00	404.414,69	404.414,69	0,00
7	TRANSFERENCIAS DE CAPITAL	1.277.009,33	0,00	1.277.009,33	250.694,07	1.026.315,26
73	A LA ADMINISTRACIÓN DEL ESTADO, OO.AA., EE.PP. Y OTROS ENTES PÚBLICOS ESTATALES	159.164,00	0,00	159.164,00	0,00	159.164,00
76	A CORPORACIONES LOCALES	1.117.845,33	0,00	1.117.845,33	250.694,07	867.151,26
	Total Operaciones de Capital	1.929.239,64	0,00	1.929.239,64	902.924,38	1.026.315,26
	Total operaciones no financieras	3.844.202,27	0,00	3.844.202,27	2.800.337,01	1.043.865,26
	Total Programa	3.844.202,27	0,00	3.844.202,27	2.800.337,01	1.043.865,26
	Total Órgano Gestor	3.844.202,27	0,00	3.844.202,27	2.800.337,01	1.043.865,26

OBLIGACIONES DE PRESUPUESTOS CERRADOS

Sección	18	EDUCACIÓN, CULTURA Y DEPORTES
Órgano Gestor	1810	DIRECCIÓN GENERAL DE PROMOCIÓN CULTURAL
Programa	126B	SERVICIO DE PUBLICACIONES

(IMPORTE EN EUROS)

CÓDIGO	Capítulo/Artículo	OBLIGACIONES PTES A 1 DE ENERO	RECTIFICACIONES ANULACIONES	TOTAL OBLIGACIONES	PAGOS REALIZADOS	OBLIGACIONES PTES A 31 DE DICIEMBRE
2	GASTOS EN BIENES CORRIENTES Y SERVICIOS	15.480,00	0,00	15.480,00	15.480,00	0,00
22	MATERIALES, SUMINISTROS Y OTROS	15.480,00	0,00	15.480,00	15.480,00	0,00
4	TRANSFERENCIAS CORRIENTES	2.000,00	0,00	2.000,00	2.000,00	0,00
46	A CORPORACIONES LOCALES	2.000,00	0,00	2.000,00	2.000,00	0,00
	Total Operaciones Corrientes	17.480,00	0,00	17.480,00	17.480,00	0,00
6	INVERSIONES REALES	5.144,32	0,00	5.144,32	5.144,32	0,00
60	PROYECTOS DE INVERSIÓN NUEVA	5.144,32	0,00	5.144,32	5.144,32	0,00
	Total Operaciones de Capital	5.144,32	0,00	5.144,32	5.144,32	0,00
	Total operaciones no financieras	22.624,32	0,00	22.624,32	22.624,32	0,00
	Total Programa	22.624,32	0,00	22.624,32	22.624,32	0,00

OBLIGACIONES DE PRESUPUESTOS CERRADOS

Sección	18	EDUCACIÓN, CULTURA Y DEPORTES
Órgano Gestor	1810	DIRECCIÓN GENERAL DE PROMOCIÓN CULTURAL
Programa	455A	GESTIÓN CULTURAL

(IMPORTE EN EUROS)

CÓDIGO	Capítulo/Artículo	OBLIGACIONES PTES A 1 DE ENERO	RECTIFICACIONES ANULACIONES	TOTAL OBLIGACIONES	PAGOS REALIZADOS	OBLIGACIONES PTES A 31 DE DICIEMBRE
2	GASTOS EN BIENES CORRIENTES Y SERVICIOS	44.059,86	0,00	44.059,86	44.059,86	0,00
22	MATERIALES, SUMINISTROS Y OTROS	44.059,86	0,00	44.059,86	44.059,86	0,00
4	TRANSFERENCIAS CORRIENTES	35.151,08	0,00	35.151,08	30.418,83	4.732,25
46	A CORPORACIONES LOCALES	35.001,08	0,00	35.001,08	30.418,83	4.582,25
48	A FAMILIAS E INSTITUCIONES SIN FIN DE LUCRO	150,00	0,00	150,00	0,00	150,00
	Total Operaciones Corrientes	79.210,94	0,00	79.210,94	74.478,69	4.732,25
7	TRANSFERENCIAS DE CAPITAL	9.250.672,46	0,00	9.250.672,46	9.209.102,68	41.569,78
72	A EMPRESAS PÚBLICAS DE LA JUNTA Y OTROS ENTES PÚBLICOS	9.209.102,68	0,00	9.209.102,68	9.209.102,68	0,00
76	A CORPORACIONES LOCALES	41.569,78	0,00	41.569,78	0,00	41.569,78
	Total Operaciones de Capital	9.250.672,46	0,00	9.250.672,46	9.209.102,68	41.569,78
	Total operaciones no financieras	9.329.883,40	0,00	9.329.883,40	9.283.581,37	46.302,03
	Total Programa	9.329.883,40	0,00	9.329.883,40	9.283.581,37	46.302,03
	Total Órgano Gestor	9.352.507,72	0,00	9.352.507,72	9.306.205,69	46.302,03
	Total Sección	209.573.772,38	1.480.317,13-	208.093.455,25	151.004.713,22	57.088.742,03

OBLIGACIONES DE PRESUPUESTOS CERRADOS

Sección	19	EMPLEO Y ECONOMÍA
Órgano Gestor	1902	SECRETARÍA GENERAL
Programa	321A	DIRECCIÓN Y SERVICIOS GENERALES DE EMPLEO Y ECONOMÍA

(IMPORTE EN EUROS)

CÓDIGO	Capítulo/Artículo	OBLIGACIONES PTES A 1 DE ENERO	RECTIFICACIONES ANULACIONES	TOTAL OBLIGACIONES	PAGOS REALIZADOS	OBLIGACIONES PTES A 31 DE DICIEMBRE
1	GASTOS DE PERSONAL	5.664,97	0,00	5.664,97	5.664,97	0,00
16	CUOTAS, PRESTACIONES Y GASTOS SOCIALES A CARGO DEL EMPLEADOR	5.664,97	0,00	5.664,97	5.664,97	0,00
2	GASTOS EN BIENES CORRIENTES Y SERVICIOS	2.361.953,05	2.301,00-	2.359.652,05	2.359.652,05	0,00
20	ARRENDAMIENTOS Y CÁNONES	472.037,67	0,00	472.037,67	472.037,67	0,00
21	REPARACIONES, MANTENIMIENTO Y CONSERVACIÓN	219.019,52	0,00	219.019,52	219.019,52	0,00
22	MATERIALES, SUMINISTROS Y OTROS	1.670.625,38	2.301,00-	1.668.324,38	1.668.324,38	0,00
23	INDEMNIZACIONES POR RAZÓN DE SERVICIO	270,48	0,00	270,48	270,48	0,00
	Total Operaciones Corrientes	2.367.618,02	2.301,00-	2.365.317,02	2.365.317,02	0,00
6	INVERSIONES REALES	129.081,05	0,00	129.081,05	129.081,05	0,00
60	PROYECTOS DE INVERSIÓN NUEVA	23.076,16	0,00	23.076,16	23.076,16	0,00
61	PROYECTOS DE INVERSIÓN DE REPOSICIÓN	106.004,89	0,00	106.004,89	106.004,89	0,00
	Total Operaciones de Capital	129.081,05	0,00	129.081,05	129.081,05	0,00
	Total operaciones no financieras	2.496.699,07	2.301,00-	2.494.398,07	2.494.398,07	0,00
	Total Programa	2.496.699,07	2.301,00-	2.494.398,07	2.494.398,07	0,00

OBLIGACIONES DE PRESUPUESTOS CERRADOS

Sección	19	EMPLEO Y ECONOMÍA
Órgano Gestor	1902	SECRETARÍA GENERAL
Programa	521B	DESARROLLO DE LA SOCIEDAD DE LA INFORMACIÓN

(IMPORTE EN EUROS)

CÓDIGO	Capítulo/Artículo	OBLIGACIONES PTES A 1 DE ENERO	RECTIFICACIONES ANULACIONES	TOTAL OBLIGACIONES	PAGOS REALIZADOS	OBLIGACIONES PTES A 31 DE DICIEMBRE
2	GASTOS EN BIENES CORRIENTES Y SERVICIOS	7.507,30	0,00	7.507,30	7.507,30	0,00
22	MATERIALES, SUMINISTROS Y OTROS	7.507,30	0,00	7.507,30	7.507,30	0,00
	Total Operaciones Corrientes	7.507,30	0,00	7.507,30	7.507,30	0,00
6	INVERSIONES REALES	326.638,23	0,00	326.638,23	326.638,23	0,00
60	PROYECTOS DE INVERSIÓN NUEVA	326.638,23	0,00	326.638,23	326.638,23	0,00
	Total Operaciones de Capital	326.638,23	0,00	326.638,23	326.638,23	0,00
	Total operaciones no financieras	334.145,53	0,00	334.145,53	334.145,53	0,00
	Total Programa	334.145,53	0,00	334.145,53	334.145,53	0,00
	Total Órgano Gestor	2.830.844,60	2.301,00-	2.828.543,60	2.828.543,60	0,00

OBLIGACIONES DE PRESUPUESTOS CERRADOS

Sección	19	EMPLEO Y ECONOMÍA
Órgano Gestor	1903	DIRECCIÓN GENERAL DE RELACIONES LABORALES Y SEGURIDAD Y SALUD LABORAL
Programa	315A	PREVENCIÓN DE RIESGOS

(IMPORTE EN EUROS)

CÓDIGO	Capítulo/Artículo	OBLIGACIONES PTES A 1 DE ENERO	RECTIFICACIONES ANULACIONES	TOTAL OBLIGACIONES	PAGOS REALIZADOS	OBLIGACIONES PTES A 31 DE DICIEMBRE
2	GASTOS EN BIENES CORRIENTES Y SERVICIOS	74,00	0,00	74,00	74,00	0,00
22	MATERIALES, SUMINISTROS Y OTROS	74,00	0,00	74,00	74,00	0,00
4	TRANSFERENCIAS CORRIENTES	10.605,33	0,00	10.605,33	10.605,33	0,00
47	A EMPRESAS PRIVADAS	10.605,33	0,00	10.605,33	10.605,33	0,00
	Total Operaciones Corrientes	10.679,33	0,00	10.679,33	10.679,33	0,00
7	TRANSFERENCIAS DE CAPITAL	111.303,68	0,00	111.303,68	111.303,68	0,00
77	A EMPRESAS PRIVADAS	111.303,68	0,00	111.303,68	111.303,68	0,00
	Total Operaciones de Capital	111.303,68	0,00	111.303,68	111.303,68	0,00
	Total operaciones no financieras	121.983,01	0,00	121.983,01	121.983,01	0,00
	Total Programa	121.983,01	0,00	121.983,01	121.983,01	0,00

OBLIGACIONES DE PRESUPUESTOS CERRADOS

Sección	19	EMPLEO Y ECONOMÍA
Órgano Gestor	1903	DIRECCIÓN GENERAL DE RELACIONES LABORALES Y SEGURIDAD Y SALUD LABORAL
Programa	322A	FOMENTO DEL AUTOEMPLEO Y RELACIONES LABORALES

(IMPORTE EN EUROS)

CÓDIGO	Capítulo/Artículo	OBLIGACIONES PTES A 1 DE ENERO	RECTIFICACIONES ANULACIONES	TOTAL OBLIGACIONES	PAGOS REALIZADOS	OBLIGACIONES PTES A 31 DE DICIEMBRE
2	GASTOS EN BIENES CORRIENTES Y SERVICIOS	18.174,50	0,00	18.174,50	18.174,50	0,00
22	MATERIALES, SUMINISTROS Y OTROS	18.174,50	0,00	18.174,50	18.174,50	0,00
4	TRANSFERENCIAS CORRIENTES	3.427.258,66	77.620,27-	3.349.638,39	3.305.855,89	43.782,50
42	A EMPRESAS PÚBLICAS DE LA JUNTA Y OTROS ENTES PÚBLICOS	412.500,00	0,00	412.500,00	412.500,00	0,00
46	A CORPORACIONES LOCALES	69.914,55	0,00	69.914,55	50.132,05	19.782,50
47	A EMPRESAS PRIVADAS	2.354.153,05	77.620,27-	2.276.532,78	2.267.532,78	9.000,00
48	A FAMILIAS E INSTITUCIONES SIN FIN DE LUCRO	590.691,06	0,00	590.691,06	575.691,06	15.000,00
	Total Operaciones Corrientes	3.445.433,16	77.620,27-	3.367.812,89	3.324.030,39	43.782,50
7	TRANSFERENCIAS DE CAPITAL	385.902,97	26.116,59-	359.786,38	342.129,79	17.656,59
77	A EMPRESAS PRIVADAS	331.812,97	26.116,59-	305.696,38	288.039,79	17.656,59
78	A FAMILIAS E INSTITUCIONES SIN FIN DE LUCRO	54.090,00	0,00	54.090,00	54.090,00	0,00
	Total Operaciones de Capital	385.902,97	26.116,59-	359.786,38	342.129,79	17.656,59
	Total operaciones no financieras	3.831.336,13	103.736,86-	3.727.599,27	3.666.160,18	61.439,09
	Total Programa	3.831.336,13	103.736,86-	3.727.599,27	3.666.160,18	61.439,09
	Total Órgano Gestor	3.953.319,14	103.736,86-	3.849.582,28	3.788.143,19	61.439,09

OBLIGACIONES DE PRESUPUESTOS CERRADOS

Sección	19	EMPLEO Y ECONOMÍA
Órgano Gestor	1904	DIRECCIÓN GENERAL DE SEGURIDAD Y SALUD LABORAL
Programa	315A	PREVENCIÓN DE RIESGOS

(IMPORTE EN EUROS)

CÓDIGO	Capítulo/Artículo	OBLIGACIONES PTES A 1 DE ENERO	RECTIFICACIONES ANULACIONES	TOTAL OBLIGACIONES	PAGOS REALIZADOS	OBLIGACIONES PTES A 31 DE DICIEMBRE
2	GASTOS EN BIENES CORRIENTES Y SERVICIOS	1.551,98	0,00	1.551,98	1.551,98	0,00
22	MATERIALES, SUMINISTROS Y OTROS	1.551,98	0,00	1.551,98	1.551,98	0,00
4	TRANSFERENCIAS CORRIENTES	42.894,00	0,00	42.894,00	27.584,00	15.310,00
46	A CORPORACIONES LOCALES	42.510,00	0,00	42.510,00	27.200,00	15.310,00
47	A EMPRESAS PRIVADAS	384,00	0,00	384,00	384,00	0,00
	Total Operaciones Corrientes	44.445,98	0,00	44.445,98	29.135,98	15.310,00
7	TRANSFERENCIAS DE CAPITAL	15.299,31	0,00	15.299,31	15.299,31	0,00
76	A CORPORACIONES LOCALES	15.299,31	0,00	15.299,31	15.299,31	0,00
	Total Operaciones de Capital	15.299,31	0,00	15.299,31	15.299,31	0,00
	Total operaciones no financieras	59.745,29	0,00	59.745,29	44.435,29	15.310,00
	Total Programa	59.745,29	0,00	59.745,29	44.435,29	15.310,00
	Total Órgano Gestor	59.745,29	0,00	59.745,29	44.435,29	15.310,00

OBLIGACIONES DE PRESUPUESTOS CERRADOS

Sección	19	EMPLEO Y ECONOMÍA
Órgano Gestor	1906	DIRECCIÓN GENERAL DE LA JUVENTUD
Programa	323A	PROMOCIÓN Y SERVICIOS DE LA JUVENTUD

(IMPORTE EN EUROS)

CÓDIGO	Capítulo/Artículo	OBLIGACIONES PTES A 1 DE ENERO	RECTIFICACIONES ANULACIONES	TOTAL OBLIGACIONES	PAGOS REALIZADOS	OBLIGACIONES PTES A 31 DE DICIEMBRE
2	GASTOS EN BIENES CORRIENTES Y SERVICIOS	1.480,00	0,00	1.480,00	1.480,00	0,00
22	MATERIALES, SUMINISTROS Y OTROS	1.480,00	0,00	1.480,00	1.480,00	0,00
4	TRANSFERENCIAS CORRIENTES	230.804,82	2.893,63-	227.911,19	129.858,33	98.052,86
46	A CORPORACIONES LOCALES	188.372,72	0,00	188.372,72	102.819,86	85.552,86
48	A FAMILIAS E INSTITUCIONES SIN FIN DE LUCRO	42.432,10	2.893,63-	39.538,47	27.038,47	12.500,00
	Total Operaciones Corrientes	232.284,82	2.893,63-	229.391,19	131.338,33	98.052,86
7	TRANSFERENCIAS DE CAPITAL	270.145,70	0,00	270.145,70	18.138,64	252.007,06
76	A CORPORACIONES LOCALES	270.145,70	0,00	270.145,70	18.138,64	252.007,06
	Total Operaciones de Capital	270.145,70	0,00	270.145,70	18.138,64	252.007,06
	Total operaciones no financieras	502.430,52	2.893,63-	499.536,89	149.476,97	350.059,92
	Total Programa	502.430,52	2.893,63-	499.536,89	149.476,97	350.059,92
	Total Órgano Gestor	502.430,52	2.893,63-	499.536,89	149.476,97	350.059,92

OBLIGACIONES DE PRESUPUESTOS CERRADOS

Sección	19	EMPLEO Y ECONOMÍA
Órgano Gestor	1908	DIRECCIÓN GENERAL DE EMPLEO Y JUVENTUD
Programa	321A	DIRECCIÓN Y SERVICIOS GENERALES DE EMPLEO Y ECONOMÍA

(IMPORTE EN EUROS)

CÓDIGO	Capítulo/Artículo	OBLIGACIONES PTES A 1 DE ENERO	RECTIFICACIONES ANULACIONES	TOTAL OBLIGACIONES	PAGOS REALIZADOS	OBLIGACIONES PTES A 31 DE DICIEMBRE
2	GASTOS EN BIENES CORRIENTES Y SERVICIOS	484.918,32	0,00	484.918,32	484.918,32	0,00
22	MATERIALES, SUMINISTROS Y OTROS	484.372,82	0,00	484.372,82	484.372,82	0,00
23	INDEMNIZACIONES POR RAZÓN DE SERVICIO	545,50	0,00	545,50	545,50	0,00
	Total Operaciones Corrientes	484.918,32	0,00	484.918,32	484.918,32	0,00
	Total operaciones no financieras	484.918,32	0,00	484.918,32	484.918,32	0,00
	Total Programa	484.918,32	0,00	484.918,32	484.918,32	0,00

OBLIGACIONES DE PRESUPUESTOS CERRADOS

Sección	19	EMPLEO Y ECONOMÍA
Órgano Gestor	1908	DIRECCIÓN GENERAL DE EMPLEO Y JUVENTUD
Programa	322B	FOMENTO Y GESTIÓN EMPLEO

(IMPORTE EN EUROS)

CÓDIGO	Capítulo/Artículo	OBLIGACIONES PTES A 1 DE ENERO	RECTIFICACIONES ANULACIONES	TOTAL OBLIGACIONES	PAGOS REALIZADOS	OBLIGACIONES PTES A 31 DE DICIEMBRE
4	TRANSFERENCIAS CORRIENTES	5.919.936,43	56.555,56-	5.863.380,87	5.671.837,91	191.542,96
46	A CORPORACIONES LOCALES	929.861,40	0,00	929.861,40	767.818,44	162.042,96
47	A EMPRESAS PRIVADAS	4.854.814,28	56.555,56-	4.798.258,72	4.768.758,72	29.500,00
48	A FAMILIAS E INSTITUCIONES SIN FIN DE LUCRO	135.260,75	0,00	135.260,75	135.260,75	0,00
	Total Operaciones Corrientes	5.919.936,43	56.555,56-	5.863.380,87	5.671.837,91	191.542,96
	Total operaciones no financieras	5.919.936,43	56.555,56-	5.863.380,87	5.671.837,91	191.542,96
	Total Programa	5.919.936,43	56.555,56-	5.863.380,87	5.671.837,91	191.542,96

OBLIGACIONES DE PRESUPUESTOS CERRADOS

Sección	19	EMPLEO Y ECONOMÍA
Órgano Gestor	1908	DIRECCIÓN GENERAL DE EMPLEO Y JUVENTUD
Programa	322D	EMPLEO Y DESARROLO LOCAL

(IMPORTE EN EUROS)

CÓDIGO	Capítulo/Artículo	OBLIGACIONES PTES A 1 DE ENERO	RECTIFICACIONES ANULACIONES	TOTAL OBLIGACIONES	PAGOS REALIZADOS	OBLIGACIONES PTES A 31 DE DICIEMBRE
4	TRANSFERENCIAS CORRIENTES	807.928,51	310,57-	807.617,94	608.928,91	198.689,03
40	A LA JUNTA DE COMUNIDADES DE CASTILLA-LA MANCHA	498,33	0,00	498,33	498,33	0,00
42	A EMPRESAS PÚBLICAS DE LA JUNTA Y OTROS ENTES PÚBLICOS	18.802,74	0,00	18.802,74	18.802,74	0,00
46	A CORPORACIONES LOCALES	783.427,44	310,57-	783.116,87	589.627,84	193.489,03
47	A EMPRESAS PRIVADAS	5.200,00	0,00	5.200,00	0,00	5.200,00
	Total Operaciones Corrientes	807.928,51	310,57-	807.617,94	608.928,91	198.689,03
	Total operaciones no financieras	807.928,51	310,57-	807.617,94	608.928,91	198.689,03
	Total Programa	807.928,51	310,57-	807.617,94	608.928,91	198.689,03

OBLIGACIONES DE PRESUPUESTOS CERRADOS

Sección	19	EMPLEO Y ECONOMÍA
Órgano Gestor	1908	DIRECCIÓN GENERAL DE EMPLEO Y JUVENTUD
Programa	323A	PROMOCIÓN Y SERVICIOS DE LA JUVENTUD

(IMPORTE EN EUROS)

CÓDIGO	Capítulo/Artículo	OBLIGACIONES PTES A 1 DE ENERO	RECTIFICACIONES ANULACIONES	TOTAL OBLIGACIONES	PAGOS REALIZADOS	OBLIGACIONES PTES A 31 DE DICIEMBRE
4	TRANSFERENCIAS CORRIENTES	103.259,52	0,00	103.259,52	35.986,68	67.272,84
46	A CORPORACIONES LOCALES	102.759,52	0,00	102.759,52	35.486,68	67.272,84
48	A FAMILIAS E INSTITUCIONES SIN FIN DE LUCRO	500,00	0,00	500,00	500,00	0,00
	Total Operaciones Corrientes	103.259,52	0,00	103.259,52	35.986,68	67.272,84
	Total operaciones no financieras	103.259,52	0,00	103.259,52	35.986,68	67.272,84
	Total Programa	103.259,52	0,00	103.259,52	35.986,68	67.272,84
	Total Órgano Gestor	7.316.042,78	56.866,13-	7.259.176,65	6.801.671,82	457.504,83

OBLIGACIONES DE PRESUPUESTOS CERRADOS

Sección	19	EMPLEO Y ECONOMÍA
Órgano Gestor	1909	DIRECCIÓN GENERAL DE FORMACIÓN
Programa	321A	DIRECCIÓN Y SERVICIOS GENERALES DE EMPLEO Y ECONOMÍA

(IMPORTE EN EUROS)

CÓDIGO	Capítulo/Artículo	OBLIGACIONES PTES A 1 DE ENERO	RECTIFICACIONES ANULACIONES	TOTAL OBLIGACIONES	PAGOS REALIZADOS	OBLIGACIONES PTES A 31 DE DICIEMBRE
2	GASTOS EN BIENES CORRIENTES Y SERVICIOS	291.316,67	0,00	291.316,67	291.316,67	0,00
22	MATERIALES, SUMINISTROS Y OTROS	291.276,27	0,00	291.276,27	291.276,27	0,00
23	INDEMNIZACIONES POR RAZÓN DE SERVICIO	40,40	0,00	40,40	40,40	0,00
	Total Operaciones Corrientes	291.316,67	0,00	291.316,67	291.316,67	0,00
	Total operaciones no financieras	291.316,67	0,00	291.316,67	291.316,67	0,00
	Total Programa	291.316,67	0,00	291.316,67	291.316,67	0,00

OBLIGACIONES DE PRESUPUESTOS CERRADOS

Sección	19	EMPLEO Y ECONOMÍA
Órgano Gestor	1909	DIRECCIÓN GENERAL DE FORMACIÓN
Programa	324A	FORMACIÓN OCUPACIONAL

(IMPORTE EN EUROS)

CÓDIGO	Capítulo/Artículo	OBLIGACIONES PTES A 1 DE ENERO	RECTIFICACIONES ANULACIONES	TOTAL OBLIGACIONES	PAGOS REALIZADOS	OBLIGACIONES PTES A 31 DE DICIEMBRE
2	GASTOS EN BIENES CORRIENTES Y SERVICIOS	830.416,76	0,00	830.416,76	830.416,76	0,00
22	MATERIALES, SUMINISTROS Y OTROS	830.416,76	0,00	830.416,76	830.416,76	0,00
4	TRANSFERENCIAS CORRIENTES	10.122.686,31	0,00	10.122.686,31	9.899.552,44	223.133,87
40	A LA JUNTA DE COMUNIDADES DE CASTILLA-LA MANCHA	8.400,00	0,00	8.400,00	8.400,00	0,00
42	A EMPRESAS PÚBLICAS DE LA JUNTA Y OTROS ENTES PÚBLICOS	5.125,45	0,00	5.125,45	5.125,45	0,00
46	A CORPORACIONES LOCALES	256.188,36	0,00	256.188,36	33.054,49	223.133,87
47	A EMPRESAS PRIVADAS	1.459.614,22	0,00	1.459.614,22	1.459.614,22	0,00
48	A FAMILIAS E INSTITUCIONES SIN FIN DE LUCRO	8.393.358,28	0,00	8.393.358,28	8.393.358,28	0,00
	Total Operaciones Corrientes	10.953.103,07	0,00	10.953.103,07	10.729.969,20	223.133,87
	Total operaciones no financieras	10.953.103,07	0,00	10.953.103,07	10.729.969,20	223.133,87
	Total Programa	10.953.103,07	0,00	10.953.103,07	10.729.969,20	223.133,87

OBLIGACIONES DE PRESUPUESTOS CERRADOS

Sección	19	EMPLEO Y ECONOMÍA
Órgano Gestor	1909	DIRECCIÓN GENERAL DE FORMACIÓN
Programa	324B	ESCUELAS TALLER, CASAS DE OFICIO Y TALLERES DE EMPLEO

(IMPORTE EN EUROS)

CÓDIGO	Capítulo/Artículo	OBLIGACIONES PTES A 1 DE ENERO	RECTIFICACIONES ANULACIONES	TOTAL OBLIGACIONES	PAGOS REALIZADOS	OBLIGACIONES PTES A 31 DE DICIEMBRE
4	TRANSFERENCIAS CORRIENTES	3.837.435,26	9.933,37-	3.827.501,89	593.682,77	3.233.819,12
46	A CORPORACIONES LOCALES	3.837.435,26	9.933,37-	3.827.501,89	593.682,77	3.233.819,12
	Total Operaciones Corrientes	3.837.435,26	9.933,37-	3.827.501,89	593.682,77	3.233.819,12
	Total operaciones no financieras	3.837.435,26	9.933,37-	3.827.501,89	593.682,77	3.233.819,12
	Total Programa	3.837.435,26	9.933,37-	3.827.501,89	593.682,77	3.233.819,12
	Total Órgano Gestor	15.081.855,00	9.933,37-	15.071.921,63	11.614.968,64	3.456.952,99

OBLIGACIONES DE PRESUPUESTOS CERRADOS

Sección	19	EMPLEO Y ECONOMÍA
Órgano Gestor	1910	DIRECCIÓN GENERAL DE DESARROLLO DE ESTRATEGIA ECONÓMICA Y ASUNTOSEUROPEOS
Programa	131A	COORDINACIÓN DE ASUNTOS EUROPEOS

(IMPORTE EN EUROS)

CÓDIGO	Capítulo/Artículo	OBLIGACIONES PTES A 1 DE ENERO	RECTIFICACIONES ANULACIONES	TOTAL OBLIGACIONES	PAGOS REALIZADOS	OBLIGACIONES PTES A 31 DE DICIEMBRE
2	GASTOS EN BIENES CORRIENTES Y SERVICIOS	17.166,94	0,00	17.166,94	17.166,94	0,00
22	MATERIALES, SUMINISTROS Y OTROS	17.166,94	0,00	17.166,94	17.166,94	0,00
4	TRANSFERENCIAS CORRIENTES	98.000,00	0,00	98.000,00	98.000,00	0,00
48	A FAMILIAS E INSTITUCIONES SIN FIN DE LUCRO	98.000,00	0,00	98.000,00	98.000,00	0,00
	Total Operaciones Corrientes	115.166,94	0,00	115.166,94	115.166,94	0,00
	Total operaciones no financieras	115.166,94	0,00	115.166,94	115.166,94	0,00
	Total Programa	115.166,94	0,00	115.166,94	115.166,94	0,00

OBLIGACIONES DE PRESUPUESTOS CERRADOS

Sección	19	EMPLEO Y ECONOMÍA
Órgano Gestor	1910	DIRECCIÓN GENERAL DE DESARROLLO DE ESTRATEGIA ECONÓMICA Y ASUNTOSEUROPEOS
Programa	612A	PLANIFICACIÓN ECONÓMICA

(IMPORTE EN EUROS)

CÓDIGO	Capítulo/Artículo	OBLIGACIONES PTES A 1 DE ENERO	RECTIFICACIONES ANULACIONES	TOTAL OBLIGACIONES	PAGOS REALIZADOS	OBLIGACIONES PTES A 31 DE DICIEMBRE
2	GASTOS EN BIENES CORRIENTES Y SERVICIOS	26.758,35	0,00	26.758,35	26.758,35	0,00
22	MATERIALES, SUMINISTROS Y OTROS	26.586,45	0,00	26.586,45	26.586,45	0,00
23	INDEMNIZACIONES POR RAZÓN DE SERVICIO	171,90	0,00	171,90	171,90	0,00
4	TRANSFERENCIAS CORRIENTES	1.791.411,35	0,00	1.791.411,35	1.791.411,35	0,00
42	A EMPRESAS PÚBLICAS DE LA JUNTA Y OTROS ENTES PÚBLICOS	591.160,21	0,00	591.160,21	591.160,21	0,00
47	A EMPRESAS PRIVADAS	460.203,48	0,00	460.203,48	460.203,48	0,00
48	A FAMILIAS E INSTITUCIONES SIN FIN DE LUCRO	740.047,66	0,00	740.047,66	740.047,66	0,00
	Total Operaciones Corrientes	1.818.169,70	0,00	1.818.169,70	1.818.169,70	0,00
	Total operaciones no financieras	1.818.169,70	0,00	1.818.169,70	1.818.169,70	0,00
	Total Programa	1.818.169,70	0,00	1.818.169,70	1.818.169,70	0,00

OBLIGACIONES DE PRESUPUESTOS CERRADOS

Sección	19	EMPLEO Y ECONOMÍA
Órgano Gestor	1910	DIRECCIÓN GENERAL DE DESARROLLO DE ESTRATEGIA ECONÓMICA Y ASUNTOSEUROPEOS
Programa	612E	ECONOMÍA Y GESTIÓN DE FONDOS COMUNITARIOS

(IMPORTE EN EUROS)

CÓDIGO	Capítulo/Artículo	OBLIGACIONES PTES A 1 DE ENERO	RECTIFICACIONES ANULACIONES	TOTAL OBLIGACIONES	PAGOS REALIZADOS	OBLIGACIONES PTES A 31 DE DICIEMBRE
2	GASTOS EN BIENES CORRIENTES Y SERVICIOS	802,61	0,00	802,61	802,61	0,00
23	INDEMNIZACIONES POR RAZÓN DE SERVICIO	802,61	0,00	802,61	802,61	0,00
	Total Operaciones Corrientes	802,61	0,00	802,61	802,61	0,00
	Total operaciones no financieras	802,61	0,00	802,61	802,61	0,00
	Total Programa	802,61	0,00	802,61	802,61	0,00
	Total Órgano Gestor	1.934.139,25	0,00	1.934.139,25	1.934.139,25	0,00

OBLIGACIONES DE PRESUPUESTOS CERRADOS

Sección	19	EMPLEO Y ECONOMÍA
Órgano Gestor	1911	DIRECCIÓN GENERAL DE ECONOMÍA, COMPETITIVIDAD Y COMERCIO
Programa	541F	FOMENTO DE LA INNOVACIÓN TECNOLÓGICA

(IMPORTE EN EUROS)

CÓDIGO	Capítulo/Artículo	OBLIGACIONES PTES A 1 DE ENERO	RECTIFICACIONES ANULACIONES	TOTAL OBLIGACIONES	PAGOS REALIZADOS	OBLIGACIONES PTES A 31 DE DICIEMBRE
4	TRANSFERENCIAS CORRIENTES	710.190,78	0,00	710.190,78	552.349,96	157.840,82
42	A EMPRESAS PÚBLICAS DE LA JUNTA Y OTROS ENTES PÚBLICOS	430.861,50	0,00	430.861,50	430.861,50	0,00
46	A CORPORACIONES LOCALES	157.840,82	0,00	157.840,82	0,00	157.840,82
48	A FAMILIAS E INSTITUCIONES SIN FIN DE LUCRO	121.488,46	0,00	121.488,46	121.488,46	0,00
	Total Operaciones Corrientes	710.190,78	0,00	710.190,78	552.349,96	157.840,82
7	TRANSFERENCIAS DE CAPITAL	551.070,00	0,00	551.070,00	341.070,00	210.000,00
72	A EMPRESAS PÚBLICAS DE LA JUNTA Y OTROS ENTES PÚBLICOS	91.070,00	0,00	91.070,00	91.070,00	0,00
76	A CORPORACIONES LOCALES	460.000,00	0,00	460.000,00	250.000,00	210.000,00
	Total Operaciones de Capital	551.070,00	0,00	551.070,00	341.070,00	210.000,00
	Total operaciones no financieras	1.261.260,78	0,00	1.261.260,78	893.419,96	367.840,82
	Total Programa	1.261.260,78	0,00	1.261.260,78	893.419,96	367.840,82

OBLIGACIONES DE PRESUPUESTOS CERRADOS

Sección	19	EMPLEO Y ECONOMÍA
Órgano Gestor	1911	DIRECCIÓN GENERAL DE ECONOMÍA, COMPETITIVIDAD Y COMERCIO
Programa	724A	PROMOCIÓN Y DESARROLLO EMPRESARIAL

(IMPORTE EN EUROS)

CÓDIGO	Capítulo/Artículo	OBLIGACIONES PTES A 1 DE ENERO	RECTIFICACIONES ANULACIONES	TOTAL OBLIGACIONES	PAGOS REALIZADOS	OBLIGACIONES PTES A 31 DE DICIEMBRE
2	GASTOS EN BIENES CORRIENTES Y SERVICIOS	8.816,60	0,00	8.816,60	8.816,60	0,00
22	MATERIALES, SUMINISTROS Y OTROS	8.816,60	0,00	8.816,60	8.816,60	0,00
4	TRANSFERENCIAS CORRIENTES	113.191,81	0,00	113.191,81	96.232,81	16.959,00
42	A EMPRESAS PÚBLICAS DE LA JUNTA Y OTROS ENTES PÚBLICOS	16.335,00	0,00	16.335,00	0,00	16.335,00
47	A EMPRESAS PRIVADAS	38.002,49	0,00	38.002,49	37.378,49	624,00
48	A FAMILIAS E INSTITUCIONES SIN FIN DE LUCRO	58.854,32	0,00	58.854,32	58.854,32	0,00
	Total Operaciones Corrientes	122.008,41	0,00	122.008,41	105.049,41	16.959,00
7	TRANSFERENCIAS DE CAPITAL	1.959.376,48	0,00	1.959.376,48	775.075,92	1.184.300,56
77	A EMPRESAS PRIVADAS	1.959.376,48	0,00	1.959.376,48	775.075,92	1.184.300,56
	Total Operaciones de Capital	1.959.376,48	0,00	1.959.376,48	775.075,92	1.184.300,56
	Total operaciones no financieras	2.081.384,89	0,00	2.081.384,89	880.125,33	1.201.259,56
	Total Programa	2.081.384,89	0,00	2.081.384,89	880.125,33	1.201.259,56

OBLIGACIONES DE PRESUPUESTOS CERRADOS

Sección	19	EMPLEO Y ECONOMÍA
Órgano Gestor	1911	DIRECCIÓN GENERAL DE ECONOMÍA, COMPETITIVIDAD Y COMERCIO
Programa	751C	ORDENACIÓN Y PROMOCIÓN DEL TURISMO

(IMPORTE EN EUROS)

CÓDIGO	Capítulo/Artículo	OBLIGACIONES PTES A 1 DE ENERO	RECTIFICACIONES ANULACIONES	TOTAL OBLIGACIONES	PAGOS REALIZADOS	OBLIGACIONES PTES A 31 DE DICIEMBRE
2	GASTOS EN BIENES CORRIENTES Y SERVICIOS	136.394,86	0,00	136.394,86	136.394,86	0,00
22	MATERIALES, SUMINISTROS Y OTROS	136.394,86	0,00	136.394,86	136.394,86	0,00
	Total Operaciones Corrientes	136.394,86	0,00	136.394,86	136.394,86	0,00
7	TRANSFERENCIAS DE CAPITAL	91.428,46	0,00	91.428,46	91.428,46	0,00
76	A CORPORACIONES LOCALES	91.428,46	0,00	91.428,46	91.428,46	0,00
	Total Operaciones de Capital	91.428,46	0,00	91.428,46	91.428,46	0,00
	Total operaciones no financieras	227.823,32	0,00	227.823,32	227.823,32	0,00
	Total Programa	227.823,32	0,00	227.823,32	227.823,32	0,00

OBLIGACIONES DE PRESUPUESTOS CERRADOS

Sección	19	EMPLEO Y ECONOMÍA
Órgano Gestor	1911	DIRECCIÓN GENERAL DE ECONOMÍA, COMPETITIVIDAD Y COMERCIO
Programa	751D	ORDENACIÓN Y PROMOCIÓN DE LA ARTESANÍA

(IMPORTE EN EUROS)

CÓDIGO	Capítulo/Artículo	OBLIGACIONES PTES A 1 DE ENERO	RECTIFICACIONES ANULACIONES	TOTAL OBLIGACIONES	PAGOS REALIZADOS	OBLIGACIONES PTES A 31 DE DICIEMBRE
2	GASTOS EN BIENES CORRIENTES Y SERVICIOS	16.024,64	0,00	16.024,64	16.024,64	0,00
22	MATERIALES, SUMINISTROS Y OTROS	16.024,64	0,00	16.024,64	16.024,64	0,00
4	TRANSFERENCIAS CORRIENTES	27.894,07	0,00	27.894,07	16.810,82	11.083,25
46	A CORPORACIONES LOCALES	27.894,07	0,00	27.894,07	16.810,82	11.083,25
	Total Operaciones Corrientes	43.918,71	0,00	43.918,71	32.835,46	11.083,25
7	TRANSFERENCIAS DE CAPITAL	8.000,00	0,00	8.000,00	0,00	8.000,00
76	A CORPORACIONES LOCALES	8.000,00	0,00	8.000,00	0,00	8.000,00
	Total Operaciones de Capital	8.000,00	0,00	8.000,00	0,00	8.000,00
	Total operaciones no financieras	51.918,71	0,00	51.918,71	32.835,46	19.083,25
	Total Programa	51.918,71	0,00	51.918,71	32.835,46	19.083,25

OBLIGACIONES DE PRESUPUESTOS CERRADOS

Sección	19	EMPLEO Y ECONOMÍA
Órgano Gestor	1911	DIRECCIÓN GENERAL DE ECONOMÍA, COMPETITIVIDAD Y COMERCIO
Programa	751E	ORDENACIÓN Y PROMOCIÓN DEL COMERCIO

(IMPORTE EN EUROS)

CÓDIGO	Capítulo/Artículo	OBLIGACIONES PTES A 1 DE ENERO	RECTIFICACIONES ANULACIONES	TOTAL OBLIGACIONES	PAGOS REALIZADOS	OBLIGACIONES PTES A 31 DE DICIEMBRE
4	TRANSFERENCIAS CORRIENTES	270.052,68	0,00	270.052,68	270.052,68	0,00
47	A EMPRESAS PRIVADAS	172.443,60	0,00	172.443,60	172.443,60	0,00
48	A FAMILIAS E INSTITUCIONES SIN FIN DE LUCRO	97.609,08	0,00	97.609,08	97.609,08	0,00
	Total Operaciones Corrientes	270.052,68	0,00	270.052,68	270.052,68	0,00
7	TRANSFERENCIAS DE CAPITAL	2.265.858,09	0,00	2.265.858,09	2.265.858,09	0,00
72	A EMPRESAS PÚBLICAS DE LA JUNTA Y OTROS ENTES PÚBLICOS	2.219.451,79	0,00	2.219.451,79	2.219.451,79	0,00
77	A EMPRESAS PRIVADAS	1.458,30	0,00	1.458,30	1.458,30	0,00
78	A FAMILIAS E INSTITUCIONES SIN FIN DE LUCRO	44.948,00	0,00	44.948,00	44.948,00	0,00
	Total Operaciones de Capital	2.265.858,09	0,00	2.265.858,09	2.265.858,09	0,00
	Total operaciones no financieras	2.535.910,77	0,00	2.535.910,77	2.535.910,77	0,00
	Total Programa	2.535.910,77	0,00	2.535.910,77	2.535.910,77	0,00
	Total Órgano Gestor	6.158.298,47	0,00	6.158.298,47	4.570.114,84	1.588.183,63

OBLIGACIONES DE PRESUPUESTOS CERRADOS

Sección	19	EMPLEO Y ECONOMÍA
Órgano Gestor	1912	DIRECCIÓN GENERAL DE TURISMO Y ARTESANÍA
Programa	751C	ORDENACIÓN Y PROMOCIÓN DEL TURISMO

(IMPORTE EN EUROS)

CÓDIGO	Capítulo/Artículo	OBLIGACIONES PTES A 1 DE ENERO	RECTIFICACIONES ANULACIONES	TOTAL OBLIGACIONES	PAGOS REALIZADOS	OBLIGACIONES PTES A 31 DE DICIEMBRE
2	GASTOS EN BIENES CORRIENTES Y SERVICIOS	281.312,99	0,00	281.312,99	281.312,99	0,00
20	ARRENDAMIENTOS Y CÁNONES	147.766,89	0,00	147.766,89	147.766,89	0,00
22	MATERIALES, SUMINISTROS Y OTROS	133.546,10	0,00	133.546,10	133.546,10	0,00
	Total Operaciones Corrientes	281.312,99	0,00	281.312,99	281.312,99	0,00
	Total operaciones no financieras	281.312,99	0,00	281.312,99	281.312,99	0,00
	Total Programa	281.312,99	0,00	281.312,99	281.312,99	0,00
	Total Órgano Gestor	281.312,99	0,00	281.312,99	281.312,99	0,00
	Total Sección	38.117.988,04	175.730,99-	37.942.257,05	32.012.806,59	5.929.450,46

OBLIGACIONES DE PRESUPUESTOS CERRADOS

Sección	20	INDUSTRIA, ENERGIA Y MEDIO AMBIENTE
Órgano Gestor	2004	DIRECCIÓN GENERAL DE NDUSTRIA, ENERGÍA Y MINAS
Programa	722A	POLÍTICA INDUSTRIAL Y ENERGÉTICA

(IMPORTE EN EUROS)

CÓDIGO	Capítulo/Artículo	OBLIGACIONES PTES A 1 DE ENERO	RECTIFICACIONES ANULACIONES	TOTAL OBLIGACIONES	PAGOS REALIZADOS	OBLIGACIONES PTES A 31 DE DICIEMBRE
4	TRANSFERENCIAS CORRIENTES	900.000,00	0,00	900.000,00	900.000,00	0,00
42	A EMPRESAS PÚBLICAS DE LA JUNTA Y OTROS ENTES PÚBLICOS	900.000,00	0,00	900.000,00	900.000,00	0,00
	Total Operaciones Corrientes	900.000,00	0,00	900.000,00	900.000,00	0,00
7	TRANSFERENCIAS DE CAPITAL	0,00	0,00	0,00	0,00	0,00
77	A EMPRESAS PRIVADAS	0,00	0,00	0,00	0,00	0,00
	Total Operaciones de Capital	0,00	0,00	0,00	0,00	0,00
	Total operaciones no financieras	900.000,00	0,00	900.000,00	900.000,00	0,00
	Total Programa	900.000,00	0,00	900.000,00	900.000,00	0,00
	Total Órgano Gestor	900.000,00	0,00	900.000,00	900.000,00	0,00
	Total Sección	900.000,00	0,00	900.000,00	900.000,00	0,00

OBLIGACIONES DE PRESUPUESTOS CERRADOS

Sección	21	AGRICULTURA
Órgano Gestor	2102	SECRETARÍA GENERAL
Programa	521B	DESARROLLO DE LA SOCIEDAD DE LA INFORMACIÓN

(IMPORTE EN EUROS)

CÓDIGO	Capítulo/Artículo	OBLIGACIONES PTES A 1 DE ENERO	RECTIFICACIONES ANULACIONES	TOTAL OBLIGACIONES	PAGOS REALIZADOS	OBLIGACIONES PTES A 31 DE DICIEMBRE
2	GASTOS EN BIENES CORRIENTES Y SERVICIOS	38.806,26	0,00	38.806,26	38.806,26	0,00
21	REPARACIONES, MANTENIMIENTO Y CONSERVACIÓN	27.660,92	0,00	27.660,92	27.660,92	0,00
22	MATERIALES, SUMINISTROS Y OTROS	11.145,34	0,00	11.145,34	11.145,34	0,00
4	TRANSFERENCIAS CORRIENTES	1.316.855,08	0,00	1.316.855,08	971.083,56	345.771,52
42	A EMPRESAS PÚBLICAS DE LA JUNTA Y OTROS ENTES PÚBLICOS	1.316.855,08	0,00	1.316.855,08	971.083,56	345.771,52
	Total Operaciones Corrientes	1.355.661,34	0,00	1.355.661,34	1.009.889,82	345.771,52
6	INVERSIONES REALES	523.290,40	0,00	523.290,40	523.290,40	0,00
60	PROYECTOS DE INVERSIÓN NUEVA	523.290,40	0,00	523.290,40	523.290,40	0,00
	Total Operaciones de Capital	523.290,40	0,00	523.290,40	523.290,40	0,00
	Total operaciones no financieras	1.878.951,74	0,00	1.878.951,74	1.533.180,22	345.771,52
	Total Programa	1.878.951,74	0,00	1.878.951,74	1.533.180,22	345.771,52

OBLIGACIONES DE PRESUPUESTOS CERRADOS

Sección	21	AGRICULTURA
Órgano Gestor	2102	SECRETARÍA GENERAL
Programa	711A	DIRECCIÓN Y SERVICIOS GENERALES DE AGRICULTURA

(IMPORTE EN EUROS)

CÓDIGO	Capítulo/Artículo	OBLIGACIONES PTES A 1 DE ENERO	RECTIFICACIONES ANULACIONES	TOTAL OBLIGACIONES	PAGOS REALIZADOS	OBLIGACIONES PTES A 31 DE DICIEMBRE
1	GASTOS DE PERSONAL	16.684,65	0,00	16.684,65	16.684,65	0,00
16	CUOTAS, PRESTACIONES Y GASTOS SOCIALES A CARGO DEL EMPLEADOR	16.684,65	0,00	16.684,65	16.684,65	0,00
2	GASTOS EN BIENES CORRIENTES Y SERVICIOS	4.325.224,55	0,00	4.325.224,55	4.324.731,46	493,09
20	ARRENDAMIENTOS Y CÁNONES	124.734,16	0,00	124.734,16	124.734,16	0,00
21	REPARACIONES, MANTENIMIENTO Y CONSERVACIÓN	225.204,10	0,00	225.204,10	225.204,10	0,00
22	MATERIALES, SUMINISTROS Y OTROS	3.973.620,35	0,00	3.973.620,35	3.973.127,26	493,09
23	INDEMNIZACIONES POR RAZÓN DE SERVICIO	1.665,94	0,00	1.665,94	1.665,94	0,00
4	TRANSFERENCIAS CORRIENTES	786.924,38	0,00	786.924,38	399.543,71	387.380,67
46	A CORPORACIONES LOCALES	786.924,38	0,00	786.924,38	399.543,71	387.380,67
	Total Operaciones Corrientes	5.128.833,58	0,00	5.128.833,58	4.740.959,82	387.873,76
6	INVERSIONES REALES	40.480,33	0,00	40.480,33	40.480,33	0,00
60	PROYECTOS DE INVERSIÓN NUEVA	13.237,67	0,00	13.237,67	13.237,67	0,00
61	PROYECTOS DE INVERSIÓN DE REPOSICIÓN	27.242,66	0,00	27.242,66	27.242,66	0,00
	Total Operaciones de Capital	40.480,33	0,00	40.480,33	40.480,33	0,00
	Total operaciones no financieras	5.169.313,91	0,00	5.169.313,91	4.781.440,15	387.873,76
	Total Programa	5.169.313,91	0,00	5.169.313,91	4.781.440,15	387.873,76
	Total Órgano Gestor	7.048.265,65	0,00	7.048.265,65	6.314.620,37	733.645,28

OBLIGACIONES DE PRESUPUESTOS CERRADOS

Sección	21	AGRICULTURA
Órgano Gestor	2103	DIRECCIÓN GENERAL DE INFRAESTRUCTURAS Y DESARROLLO RURAL
Programa	531A	REGADÍOS Y EXPLOTACIONES AGRARIAS

(IMPORTE EN EUROS)

CÓDIGO	Capítulo/Artículo	OBLIGACIONES PTES A 1 DE ENERO	RECTIFICACIONES ANULACIONES	TOTAL OBLIGACIONES	PAGOS REALIZADOS	OBLIGACIONES PTES A 31 DE DICIEMBRE
2	GASTOS EN BIENES CORRIENTES Y SERVICIOS	12.854,12	0,00	12.854,12	12.854,12	0,00
22	MATERIALES, SUMINISTROS Y OTROS	12.854,12	0,00	12.854,12	12.854,12	0,00
4	TRANSFERENCIAS CORRIENTES	12.653,50	0,00	12.653,50	0,00	12.653,50
43	A LA ADMINISTRACIÓN DEL ESTADO, OO.AA., EE.PP. Y OTROS ENTES PÚBLICOS ESTATALES	12.653,50	0,00	12.653,50	0,00	12.653,50
	Total Operaciones Corrientes	25.507,62	0,00	25.507,62	12.854,12	12.653,50
6	INVERSIONES REALES	53.723,17	0,00	53.723,17	53.723,17	0,00
60	PROYECTOS DE INVERSIÓN NUEVA	3.032,95	0,00	3.032,95	3.032,95	0,00
61	PROYECTOS DE INVERSIÓN DE REPOSICIÓN	50.690,22	0,00	50.690,22	50.690,22	0,00
7	TRANSFERENCIAS DE CAPITAL	486.813,20	0,00	486.813,20	486.813,20	0,00
72	A EMPRESAS PÚBLICAS DE LA JUNTA Y OTROS ENTES PÚBLICOS	102.444,70	0,00	102.444,70	102.444,70	0,00
76	A CORPORACIONES LOCALES	344.067,59	0,00	344.067,59	344.067,59	0,00
77	A EMPRESAS PRIVADAS	40.300,91	0,00	40.300,91	40.300,91	0,00
	Total Operaciones de Capital	540.536,37	0,00	540.536,37	540.536,37	0,00
	Total operaciones no financieras	566.043,99	0,00	566.043,99	553.390,49	12.653,50
	Total Programa	566.043,99	0,00	566.043,99	553.390,49	12.653,50

OBLIGACIONES DE PRESUPUESTOS CERRADOS

Sección	21	AGRICULTURA
Órgano Gestor	2103	DIRECCIÓN GENERAL DE INFRAESTRUCTURAS Y DESARROLLO RURAL
Programa	541C	INVESTIGACIÓN Y EXPERIMENTACIÓN AGRARIA

(IMPORTE EN EUROS)

CÓDIGO	Capítulo/Artículo	OBLIGACIONES PTES A 1 DE ENERO	RECTIFICACIONES ANULACIONES	TOTAL OBLIGACIONES	PAGOS REALIZADOS	OBLIGACIONES PTES A 31 DE DICIEMBRE
2	GASTOS EN BIENES CORRIENTES Y SERVICIOS	2.511,78	0,00	2.511,78	2.511,78	0,00
21	REPARACIONES, MANTENIMIENTO Y CONSERVACIÓN	1.355,20	0,00	1.355,20	1.355,20	0,00
22	MATERIALES, SUMINISTROS Y OTROS	1.156,58	0,00	1.156,58	1.156,58	0,00
	Total Operaciones Corrientes	2.511,78	0,00	2.511,78	2.511,78	0,00
6	INVERSIONES REALES	176.062,06	0,00	176.062,06	175.619,03	443,03
60	PROYECTOS DE INVERSIÓN NUEVA	176.062,06	0,00	176.062,06	175.619,03	443,03
	Total Operaciones de Capital	176.062,06	0,00	176.062,06	175.619,03	443,03
	Total operaciones no financieras	178.573,84	0,00	178.573,84	178.130,81	443,03
	Total Programa	178.573,84	0,00	178.573,84	178.130,81	443,03

OBLIGACIONES DE PRESUPUESTOS CERRADOS

Sección	21	AGRICULTURA
Órgano Gestor	2103	DIRECCIÓN GENERAL DE INFRAESTRUCTURAS Y DESARROLLO RURAL
Programa	716A	COOPERATIVISMO, COMERCIALIZACIÓN E INDUSTRIALIZACIÓN AGRARIA

(IMPORTE EN EUROS)

CÓDIGO	Capítulo/Artículo	OBLIGACIONES PTES A 1 DE ENERO	RECTIFICACIONES ANULACIONES	TOTAL OBLIGACIONES	PAGOS REALIZADOS	OBLIGACIONES PTES A 31 DE DICIEMBRE
2	GASTOS EN BIENES CORRIENTES Y SERVICIOS	1.840,80	0,00	1.840,80	1.840,80	0,00
22	MATERIALES, SUMINISTROS Y OTROS	1.840,80	0,00	1.840,80	1.840,80	0,00
4	TRANSFERENCIAS CORRIENTES	18.713,42	0,00	18.713,42	18.713,42	0,00
47	A EMPRESAS PRIVADAS	16.353,42	0,00	16.353,42	16.353,42	0,00
48	A FAMILIAS E INSTITUCIONES SIN FIN DE LUCRO	2.360,00	0,00	2.360,00	2.360,00	0,00
	Total Operaciones Corrientes	20.554,22	0,00	20.554,22	20.554,22	0,00
6	INVERSIONES REALES	801.883,29	0,00	801.883,29	801.883,29	0,00
60	PROYECTOS DE INVERSIÓN NUEVA	801.883,29	0,00	801.883,29	801.883,29	0,00
7	TRANSFERENCIAS DE CAPITAL	478.014,10	0,00	478.014,10	478.014,10	0,00
72	A EMPRESAS PÚBLICAS DE LA JUNTA Y OTROS ENTES PÚBLICOS	171.902,75	0,00	171.902,75	171.902,75	0,00
77	A EMPRESAS PRIVADAS	306.111,35	0,00	306.111,35	306.111,35	0,00
	Total Operaciones de Capital	1.279.897,39	0,00	1.279.897,39	1.279.897,39	0,00
	Total operaciones no financieras	1.300.451,61	0,00	1.300.451,61	1.300.451,61	0,00
	Total Programa	1.300.451,61	0,00	1.300.451,61	1.300.451,61	0,00

OBLIGACIONES DE PRESUPUESTOS CERRADOS

Sección	21	AGRICULTURA
Órgano Gestor	2103	DIRECCIÓN GENERAL DE INFRAESTRUCTURAS Y DESARROLLO RURAL
Programa	717A	PROMOCIÓN Y DESARROLLO RURAL

(IMPORTE EN EUROS)

CÓDIGO	Capítulo/Artículo	OBLIGACIONES PTES A 1 DE ENERO	RECTIFICACIONES ANULACIONES	TOTAL OBLIGACIONES	PAGOS REALIZADOS	OBLIGACIONES PTES A 31 DE DICIEMBRE
2	GASTOS EN BIENES CORRIENTES Y SERVICIOS	1.989,63	0,00	1.989,63	1.989,63	0,00
22	MATERIALES, SUMINISTROS Y OTROS	1.989,63	0,00	1.989,63	1.989,63	0,00
4	TRANSFERENCIAS CORRIENTES	130.534,44	0,00	130.534,44	130.534,44	0,00
46	A CORPORACIONES LOCALES	130.534,44	0,00	130.534,44	130.534,44	0,00
	Total Operaciones Corrientes	132.524,07	0,00	132.524,07	132.524,07	0,00
	Total operaciones no financieras	132.524,07	0,00	132.524,07	132.524,07	0,00
	Total Programa	132.524,07	0,00	132.524,07	132.524,07	0,00
	Total Órgano Gestor	2.177.593,51	0,00	2.177.593,51	2.164.496,98	13.096,53

OBLIGACIONES DE PRESUPUESTOS CERRADOS

Sección	21	AGRICULTURA
Órgano Gestor	2104	DIRECCIÓN GENERAL DE AGRICULTURA Y GANADERÍA
Programa	713A	PRODUCCIÓN VEGETAL

(IMPORTE EN EUROS)

CÓDIGO	Capítulo/Artículo	OBLIGACIONES PTES A 1 DE ENERO	RECTIFICACIONES ANULACIONES	TOTAL OBLIGACIONES	PAGOS REALIZADOS	OBLIGACIONES PTES A 31 DE DICIEMBRE
2	GASTOS EN BIENES CORRIENTES Y SERVICIOS	90.167,11	0,00	90.167,11	90.167,11	0,00
21	REPARACIONES, MANTENIMIENTO Y CONSERVACIÓN	1.796,55	0,00	1.796,55	1.796,55	0,00
22	MATERIALES, SUMINISTROS Y OTROS	88.370,56	0,00	88.370,56	88.370,56	0,00
4	TRANSFERENCIAS CORRIENTES	663.973,46	0,00	663.973,46	663.973,46	0,00
42	A EMPRESAS PÚBLICAS DE LA JUNTA Y OTROS ENTES PÚBLICOS	52.683,44	0,00	52.683,44	52.683,44	0,00
47	A EMPRESAS PRIVADAS	611.290,02	0,00	611.290,02	611.290,02	0,00
	Total Operaciones Corrientes	754.140,57	0,00	754.140,57	754.140,57	0,00
7	TRANSFERENCIAS DE CAPITAL	1.090.750,81	0,00	1.090.750,81	1.090.750,81	0,00
77	A EMPRESAS PRIVADAS	1.090.750,81	0,00	1.090.750,81	1.090.750,81	0,00
	Total Operaciones de Capital	1.090.750,81	0,00	1.090.750,81	1.090.750,81	0,00
	Total operaciones no financieras	1.844.891,38	0,00	1.844.891,38	1.844.891,38	0,00
	Total Programa	1.844.891,38	0,00	1.844.891,38	1.844.891,38	0,00

OBLIGACIONES DE PRESUPUESTOS CERRADOS

Sección	21	AGRICULTURA
Órgano Gestor	2104	DIRECCIÓN GENERAL DE AGRICULTURA Y GANADERÍA
Programa	713B	PRODUCCIÓN ANIMAL

(IMPORTE EN EUROS)

CÓDIGO	Capítulo/Artículo	OBLIGACIONES PTES A 1 DE ENERO	RECTIFICACIONES ANULACIONES	TOTAL OBLIGACIONES	PAGOS REALIZADOS	OBLIGACIONES PTES A 31 DE DICIEMBRE
2	GASTOS EN BIENES CORRIENTES Y SERVICIOS	856.864,03	0,00	856.864,03	855.323,23	1.540,80
21	REPARACIONES, MANTENIMIENTO Y CONSERVACIÓN	52.971,47	0,00	52.971,47	52.971,47	0,00
22	MATERIALES, SUMINISTROS Y OTROS	803.892,56	0,00	803.892,56	802.351,76	1.540,80
4	TRANSFERENCIAS CORRIENTES	5.465.009,88	0,00	5.465.009,88	5.465.009,88	0,00
42	A EMPRESAS PÚBLICAS DE LA JUNTA Y OTROS ENTES PÚBLICOS	569.469,89	0,00	569.469,89	569.469,89	0,00
47	A EMPRESAS PRIVADAS	2.641.406,51	0,00	2.641.406,51	2.641.406,51	0,00
48	A FAMILIAS E INSTITUCIONES SIN FIN DE LUCRO	2.254.133,48	0,00	2.254.133,48	2.254.133,48	0,00
	Total Operaciones Corrientes	6.321.873,91	0,00	6.321.873,91	6.320.333,11	1.540,80
6	INVERSIONES REALES	81.720,34	0,00	81.720,34	81.720,34	0,00
60	PROYECTOS DE INVERSIÓN NUEVA	79.465,87	0,00	79.465,87	79.465,87	0,00
61	PROYECTOS DE INVERSIÓN DE REPOSICIÓN	2.254,47	0,00	2.254,47	2.254,47	0,00
7	TRANSFERENCIAS DE CAPITAL	513.939,75	0,00	513.939,75	513.939,75	0,00
77	A EMPRESAS PRIVADAS	513.939,75	0,00	513.939,75	513.939,75	0,00
	Total Operaciones de Capital	595.660,09	0,00	595.660,09	595.660,09	0,00
	Total operaciones no financieras	6.917.534,00	0,00	6.917.534,00	6.915.993,20	1.540,80
	Total Programa	6.917.534,00	0,00	6.917.534,00	6.915.993,20	1.540,80

OBLIGACIONES DE PRESUPUESTOS CERRADOS

Sección	21	AGRICULTURA
Órgano Gestor	2104	DIRECCIÓN GENERAL DE AGRICULTURA Y GANADERÍA
Programa	718A	POLÍTICA AGRARIA COMUNITARIA

(IMPORTE EN EUROS)

CÓDIGO	Capítulo/Artículo	OBLIGACIONES PTES A 1 DE ENERO	RECTIFICACIONES ANULACIONES	TOTAL OBLIGACIONES	PAGOS REALIZADOS	OBLIGACIONES PTES A 31 DE DICIEMBRE
2	GASTOS EN BIENES CORRIENTES Y SERVICIOS	9.366,67	0,00	9.366,67	9.366,67	0,00
22	MATERIALES, SUMINISTROS Y OTROS	9.366,67	0,00	9.366,67	9.366,67	0,00
4	TRANSFERENCIAS CORRIENTES	2.882.322,76	0,00	2.882.322,76	2.882.322,76	0,00
42	A EMPRESAS PÚBLICAS DE LA JUNTA Y OTROS ENTES PÚBLICOS	130.541,56	0,00	130.541,56	130.541,56	0,00
47	A EMPRESAS PRIVADAS	2.751.781,20	0,00	2.751.781,20	2.751.781,20	0,00
	Total Operaciones Corrientes	2.891.689,43	0,00	2.891.689,43	2.891.689,43	0,00
6	INVERSIONES REALES	34.318,63	0,00	34.318,63	34.318,63	0,00
60	PROYECTOS DE INVERSIÓN NUEVA	34.318,63	0,00	34.318,63	34.318,63	0,00
	Total Operaciones de Capital	34.318,63	0,00	34.318,63	34.318,63	0,00
	Total operaciones no financieras	2.926.008,06	0,00	2.926.008,06	2.926.008,06	0,00
	Total Programa	2.926.008,06	0,00	2.926.008,06	2.926.008,06	0,00
	Total Órgano Gestor	11.688.433,44	0,00	11.688.433,44	11.686.892,64	1.540,80

OBLIGACIONES DE PRESUPUESTOS CERRADOS

Sección	21	AGRICULTURA
Órgano Gestor	2108	DIRECCIÓN GENERAL DE POLÍTICA FORESTAL
Programa	442B	ORDENACIÓN Y CONSERVACIÓN DEL MEDIO NATURAL

(IMPORTE EN EUROS)

CÓDIGO	Capítulo/Artículo	OBLIGACIONES PTES A 1 DE ENERO	RECTIFICACIONES ANULACIONES	TOTAL OBLIGACIONES	PAGOS REALIZADOS	OBLIGACIONES PTES A 31 DE DICIEMBRE
2	GASTOS EN BIENES CORRIENTES Y SERVICIOS	7.998,20	0,00	7.998,20	7.998,20	0,00
22	MATERIALES, SUMINISTROS Y OTROS	7.998,20	0,00	7.998,20	7.998,20	0,00
	Total Operaciones Corrientes	7.998,20	0,00	7.998,20	7.998,20	0,00
6	INVERSIONES REALES	4.843,23	0,00	4.843,23	4.843,23	0,00
61	PROYECTOS DE INVERSIÓN DE REPOSICIÓN	4.843,23	0,00	4.843,23	4.843,23	0,00
7	TRANSFERENCIAS DE CAPITAL	7.965.195,46	0,00	7.965.195,46	7.965.195,46	0,00
72	A EMPRESAS PÚBLICAS DE LA JUNTA Y OTROS ENTES PÚBLICOS	7.870.090,48	0,00	7.870.090,48	7.870.090,48	0,00
76	A CORPORACIONES LOCALES	95.104,98	0,00	95.104,98	95.104,98	0,00
	Total Operaciones de Capital	7.970.038,69	0,00	7.970.038,69	7.970.038,69	0,00
	Total operaciones no financieras	7.978.036,89	0,00	7.978.036,89	7.978.036,89	0,00
	Total Programa	7.978.036,89	0,00	7.978.036,89	7.978.036,89	0,00
	Total Órgano Gestor	7.978.036,89	0,00	7.978.036,89	7.978.036,89	0,00

OBLIGACIONES DE PRESUPUESTOS CERRADOS

Sección	21	AGRICULTURA
Órgano Gestor	2109	DIRECCIÓN GENERAL DE MEJORA DE EXPLOTACIONES AGRARIAS
Programa	531A	REGADÍOS Y EXPLOTACIONES AGRARIAS

(IMPORTE EN EUROS)

CÓDIGO	Capítulo/Artículo	OBLIGACIONES PTES A 1 DE ENERO	RECTIFICACIONES ANULACIONES	TOTAL OBLIGACIONES	PAGOS REALIZADOS	OBLIGACIONES PTES A 31 DE DICIEMBRE
7	TRANSFERENCIAS DE CAPITAL	647.435,68	0,00	647.435,68	647.435,68	0,00
77	A EMPRESAS PRIVADAS	647.435,68	0,00	647.435,68	647.435,68	0,00
	Total Operaciones de Capital	647.435,68	0,00	647.435,68	647.435,68	0,00
	Total operaciones no financieras	647.435,68	0,00	647.435,68	647.435,68	0,00
	Total Programa	647.435,68	0,00	647.435,68	647.435,68	0,00

OBLIGACIONES DE PRESUPUESTOS CERRADOS

Sección	21	AGRICULTURA
Órgano Gestor	2109	DIRECCIÓN GENERAL DE MEJORA DE EXPLOTACIONES AGRARIAS
Programa	718A	POLÍTICA AGRARIA COMUNITARIA

(IMPORTE EN EUROS)

CÓDIGO	Capítulo/Artículo	OBLIGACIONES PTES A 1 DE ENERO	RECTIFICACIONES ANULACIONES	TOTAL OBLIGACIONES	PAGOS REALIZADOS	OBLIGACIONES PTES A 31 DE DICIEMBRE
4	TRANSFERENCIAS CORRIENTES	1.143.217,64	0,00	1.143.217,64	0,00	1.143.217,64
42	A EMPRESAS PÚBLICAS DE LA JUNTA Y OTROS ENTES PÚBLICOS	1.143.217,64	0,00	1.143.217,64	0,00	1.143.217,64
	Total Operaciones Corrientes	1.143.217,64	0,00	1.143.217,64	0,00	1.143.217,64
	Total operaciones no financieras	1.143.217,64	0,00	1.143.217,64	0,00	1.143.217,64
	Total Programa	1.143.217,64	0,00	1.143.217,64	0,00	1.143.217,64
	Total Órgano Gestor	1.790.653,32	0,00	1.790.653,32	647.435,68	1.143.217,64

OBLIGACIONES DE PRESUPUESTOS CERRADOS

Sección	21	AGRICULTURA
Órgano Gestor	2110	DIRECCIÓN GENERAL DE MONTES Y ESPACIOS NATURALES
Programa	442B	ORDENACIÓN Y CONSERVACIÓN DEL MEDIO NATURAL

(IMPORTE EN EUROS)

CÓDIGO	Capítulo/Artículo	OBLIGACIONES PTES A 1 DE ENERO	RECTIFICACIONES ANULACIONES	TOTAL OBLIGACIONES	PAGOS REALIZADOS	OBLIGACIONES PTES A 31 DE DICIEMBRE
2	GASTOS EN BIENES CORRIENTES Y SERVICIOS	181.378,22	0,00	181.378,22	181.378,22	0,00
21	REPARACIONES, MANTENIMIENTO Y CONSERVACIÓN	70.043,16	0,00	70.043,16	70.043,16	0,00
22	MATERIALES, SUMINISTROS Y OTROS	111.335,06	0,00	111.335,06	111.335,06	0,00
	Total Operaciones Corrientes	181.378,22	0,00	181.378,22	181.378,22	0,00
6	INVERSIONES REALES	1.213.236,53	0,00	1.213.236,53	1.213.236,53	0,00
60	PROYECTOS DE INVERSIÓN NUEVA	226.680,89	0,00	226.680,89	226.680,89	0,00
61	PROYECTOS DE INVERSIÓN DE REPOSICIÓN	986.555,64	0,00	986.555,64	986.555,64	0,00
7	TRANSFERENCIAS DE CAPITAL	53.077.131,87	0,00	53.077.131,87	11.627.741,23	41.449.390,64
72	A EMPRESAS PÚBLICAS DE LA JUNTA Y OTROS ENTES PÚBLICOS	53.000.000,00	0,00	53.000.000,00	11.550.609,36	41.449.390,64
76	A CORPORACIONES LOCALES	74.557,57	0,00	74.557,57	74.557,57	0,00
77	A EMPRESAS PRIVADAS	2.574,30	0,00	2.574,30	2.574,30	0,00
	Total Operaciones de Capital	54.290.368,40	0,00	54.290.368,40	12.840.977,76	41.449.390,64
	Total operaciones no financieras	54.471.746,62	0,00	54.471.746,62	13.022.355,98	41.449.390,64
	Total Programa	54.471.746,62	0,00	54.471.746,62	13.022.355,98	41.449.390,64

OBLIGACIONES DE PRESUPUESTOS CERRADOS

Sección	21	AGRICULTURA
Órgano Gestor	2110	DIRECCIÓN GENERAL DE MONTES Y ESPACIOS NATURALES
Programa	442C	GESTIÓN Y PROTECCIÓN DE ESPACIOS NATURALES

(IMPORTE EN EUROS)

CÓDIGO	Capítulo/Artículo	OBLIGACIONES PTES A 1 DE ENERO	RECTIFICACIONES ANULACIONES	TOTAL OBLIGACIONES	PAGOS REALIZADOS	OBLIGACIONES PTES A 31 DE DICIEMBRE
2	GASTOS EN BIENES CORRIENTES Y SERVICIOS	223.988,20	0,00	223.988,20	223.988,20	0,00
20	ARRENDAMIENTOS Y CÁNONES	6.908,80	0,00	6.908,80	6.908,80	0,00
21	REPARACIONES, MANTENIMIENTO Y CONSERVACIÓN	51.581,10	0,00	51.581,10	51.581,10	0,00
22	MATERIALES, SUMINISTROS Y OTROS	165.498,30	0,00	165.498,30	165.498,30	0,00
4	TRANSFERENCIAS CORRIENTES	255.266,51	0,00	255.266,51	220.266,51	35.000,00
42	A EMPRESAS PÚBLICAS DE LA JUNTA Y OTROS ENTES PÚBLICOS	220.266,51	0,00	220.266,51	220.266,51	0,00
46	A CORPORACIONES LOCALES	35.000,00	0,00	35.000,00	0,00	35.000,00
	Total Operaciones Corrientes	479.254,71	0,00	479.254,71	444.254,71	35.000,00
6	INVERSIONES REALES	898.074,25	0,00	898.074,25	898.074,25	0,00
60	PROYECTOS DE INVERSIÓN NUEVA	299.234,80	0,00	299.234,80	299.234,80	0,00
61	PROYECTOS DE INVERSIÓN DE REPOSICIÓN	598.839,45	0,00	598.839,45	598.839,45	0,00
7	TRANSFERENCIAS DE CAPITAL	2.207.090,48	408,00-	2.206.682,48	1.673.882,62	532.799,86
72	A EMPRESAS PÚBLICAS DE LA JUNTA Y OTROS ENTES PÚBLICOS	1.000.000,00	0,00	1.000.000,00	1.000.000,00	0,00
76	A CORPORACIONES LOCALES	972.847,29	0,00	972.847,29	440.544,13	532.303,16
77	A EMPRESAS PRIVADAS	115.186,46	408,00-	114.778,46	114.651,46	127,00
78	A FAMILIAS E INSTITUCIONES SIN FIN DE LUCRO	119.056,73	0,00	119.056,73	118.687,03	369,70

OBLIGACIONES DE PRESUPUESTOS CERRADOS

Sección	21	AGRICULTURA
Órgano Gestor	2110	DIRECCIÓN GENERAL DE MONTES Y ESPACIOS NATURALES
Programa	442C	GESTIÓN Y PROTECCIÓN DE ESPACIOS NATURALES

(IMPORTE EN EUROS)

CÓDIGO	Capítulo/Artículo	OBLIGACIONES PTES A 1 DE ENERO	RECTIFICACIONES ANULACIONES	TOTAL OBLIGACIONES	PAGOS REALIZADOS	OBLIGACIONES PTES A 31 DE DICIEMBRE
	Total Operaciones de Capital	3.105.164,73	408,00-	3.104.756,73	2.571.956,87	532.799,86
	Total operaciones no financieras	3.584.419,44	408,00-	3.584.011,44	3.016.211,58	567.799,86
	Total Programa	3.584.419,44	408,00-	3.584.011,44	3.016.211,58	567.799,86
	Total Órgano Gestor	58.056.166,06	408,00-	58.055.758,06	16.038.567,56	42.017.190,50

OBLIGACIONES DE PRESUPUESTOS CERRADOS

Sección	21	AGRICULTURA
Órgano Gestor	2112	DIRECCIÓN GENERAL DE CALIDAD E IMPACTO AMBIENTAL
Programa	442D	CALIDAD AMBIENTAL

(IMPORTE EN EUROS)

CÓDIGO	Capítulo/Artículo	OBLIGACIONES PTES A 1 DE ENERO	RECTIFICACIONES ANULACIONES	TOTAL OBLIGACIONES	PAGOS REALIZADOS	OBLIGACIONES PTES A 31 DE DICIEMBRE
2	GASTOS EN BIENES CORRIENTES Y SERVICIOS	69.273,70	0,00	69.273,70	69.273,70	0,00
21	REPARACIONES, MANTENIMIENTO Y CONSERVACIÓN	22.720,04	0,00	22.720,04	22.720,04	0,00
22	MATERIALES, SUMINISTROS Y OTROS	46.553,66	0,00	46.553,66	46.553,66	0,00
4	TRANSFERENCIAS CORRIENTES	86.664,56	0,00	86.664,56	86.664,56	0,00
42	A EMPRESAS PÚBLICAS DE LA JUNTA Y OTROS ENTES PÚBLICOS	41.465,60	0,00	41.465,60	41.465,60	0,00
48	A FAMILIAS E INSTITUCIONES SIN FIN DE LUCRO	45.198,96	0,00	45.198,96	45.198,96	0,00
	Total Operaciones Corrientes	155.938,26	0,00	155.938,26	155.938,26	0,00
6	INVERSIONES REALES	3.972.020,17	0,00	3.972.020,17	3.972.020,17	0,00
60	PROYECTOS DE INVERSIÓN NUEVA	3.972.020,17	0,00	3.972.020,17	3.972.020,17	0,00
7	TRANSFERENCIAS DE CAPITAL	757.991,91	0,00	757.991,91	617.860,60	140.131,31
76	A CORPORACIONES LOCALES	757.991,91	0,00	757.991,91	617.860,60	140.131,31
	Total Operaciones de Capital	4.730.012,08	0,00	4.730.012,08	4.589.880,77	140.131,31
	Total operaciones no financieras	4.885.950,34	0,00	4.885.950,34	4.745.819,03	140.131,31
	Total Programa	4.885.950,34	0,00	4.885.950,34	4.745.819,03	140.131,31

OBLIGACIONES DE PRESUPUESTOS CERRADOS

Sección	21	AGRICULTURA
Órgano Gestor	2112	DIRECCIÓN GENERAL DE CALIDAD E IMPACTO AMBIENTAL
Programa	442E	PROMOCIÓN Y EDUCACIÓN AMBIENTAL

(IMPORTE EN EUROS)

CÓDIGO	Capítulo/Artículo	OBLIGACIONES PTES A 1 DE ENERO	RECTIFICACIONES ANULACIONES	TOTAL OBLIGACIONES	PAGOS REALIZADOS	OBLIGACIONES PTES A 31 DE DICIEMBRE
2	GASTOS EN BIENES CORRIENTES Y SERVICIOS	32.496,63	0,00	32.496,63	32.496,63	0,00
21	REPARACIONES, MANTENIMIENTO Y CONSERVACIÓN	918,15	0,00	918,15	918,15	0,00
22	MATERIALES, SUMINISTROS Y OTROS	31.578,48	0,00	31.578,48	31.578,48	0,00
4	TRANSFERENCIAS CORRIENTES	712.699,15	0,00	712.699,15	651.574,15	61.125,00
46	A CORPORACIONES LOCALES	288.705,89	0,00	288.705,89	227.580,89	61.125,00
48	A FAMILIAS E INSTITUCIONES SIN FIN DE LUCRO	423.993,26	0,00	423.993,26	423.993,26	0,00
	Total Operaciones Corrientes	745.195,78	0,00	745.195,78	684.070,78	61.125,00
6	INVERSIONES REALES	27.564,19	0,00	27.564,19	27.564,19	0,00
60	PROYECTOS DE INVERSIÓN NUEVA	27.564,19	0,00	27.564,19	27.564,19	0,00
7	TRANSFERENCIAS DE CAPITAL	54.550,00	0,00	54.550,00	54.550,00	0,00
72	A EMPRESAS PÚBLICAS DE LA JUNTA Y OTROS ENTES PÚBLICOS	54.550,00	0,00	54.550,00	54.550,00	0,00
	Total Operaciones de Capital	82.114,19	0,00	82.114,19	82.114,19	0,00
	Total operaciones no financieras	827.309,97	0,00	827.309,97	766.184,97	61.125,00
	Total Programa	827.309,97	0,00	827.309,97	766.184,97	61.125,00

OBLIGACIONES DE PRESUPUESTOS CERRADOS

Sección	21	AGRICULTURA
Órgano Gestor	2112	DIRECCIÓN GENERAL DE CALIDAD E IMPACTO AMBIENTAL
Programa	442F	EVALUACIÓN AMBIENTAL Y CAMBIO CLIMÁTICO

(IMPORTE EN EUROS)

CÓDIGO	Capítulo/Artículo	OBLIGACIONES PTES A 1 DE ENERO	RECTIFICACIONES ANULACIONES	TOTAL OBLIGACIONES	PAGOS REALIZADOS	OBLIGACIONES PTES A 31 DE DICIEMBRE
2	GASTOS EN BIENES CORRIENTES Y SERVICIOS	434.654,11	0,00	434.654,11	434.654,11	0,00
22	MATERIALES, SUMINISTROS Y OTROS	434.654,11	0,00	434.654,11	434.654,11	0,00
4	TRANSFERENCIAS CORRIENTES	592.803,20	0,00	592.803,20	592.803,20	0,00
42	A EMPRESAS PÚBLICAS DE LA JUNTA Y OTROS ENTES PÚBLICOS	592.803,20	0,00	592.803,20	592.803,20	0,00
	Total Operaciones Corrientes	1.027.457,31	0,00	1.027.457,31	1.027.457,31	0,00
6	INVERSIONES REALES	106.124,26	0,00	106.124,26	106.124,26	0,00
60	PROYECTOS DE INVERSIÓN NUEVA	106.124,26	0,00	106.124,26	106.124,26	0,00
	Total Operaciones de Capital	106.124,26	0,00	106.124,26	106.124,26	0,00
	Total operaciones no financieras	1.133.581,57	0,00	1.133.581,57	1.133.581,57	0,00
	Total Programa	1.133.581,57	0,00	1.133.581,57	1.133.581,57	0,00
	Total Órgano Gestor	6.846.841,88	0,00	6.846.841,88	6.645.585,57	201.256,31
	Total Sección	95.585.990,75	408,00-	95.585.582,75	51.475.635,69	44.109.947,06

OBLIGACIONES DE PRESUPUESTOS CERRADOS

Sección	24	CULTURA, TURISMO Y ARTESANÍA
Órgano Gestor	2403	DIRECCION GENERAL DE PATRIMONIO CULTURAL
Programa	458A	PATRIMONIO ARTÍSTICO Y MUSEOS

(IMPORTE EN EUROS)

CÓDIGO	Capítulo/Artículo	OBLIGACIONES PTES A 1 DE ENERO	RECTIFICACIONES ANULACIONES	TOTAL OBLIGACIONES	PAGOS REALIZADOS	OBLIGACIONES PTES A 31 DE DICIEMBRE
7	TRANSFERENCIAS DE CAPITAL	69,49	0,00	69,49	69,49	0,00
76	A CORPORACIONES LOCALES	69,49	0,00	69,49	69,49	0,00
	Total Operaciones de Capital	69,49	0,00	69,49	69,49	0,00
	Total operaciones no financieras	69,49	0,00	69,49	69,49	0,00
	Total Programa	69,49	0,00	69,49	69,49	0,00
	Total Órgano Gestor	69,49	0,00	69,49	69,49	0,00

OBLIGACIONES DE PRESUPUESTOS CERRADOS

Sección	24	CULTURA, TURISMO Y ARTESANÍA
Órgano Gestor	2405	DIRECCIÓN GENERAL DE PROMOCION CULTURAL
Programa	455A	GESTIÓN CULTURAL

(IMPORTE EN EUROS)

CÓDIGO	Capítulo/Artículo	OBLIGACIONES PTES A 1 DE ENERO	RECTIFICACIONES ANULACIONES	TOTAL OBLIGACIONES	PAGOS REALIZADOS	OBLIGACIONES PTES A 31 DE DICIEMBRE
7	TRANSFERENCIAS DE CAPITAL	112.148,71	0,00	112.148,71	50.329,21	61.819,50
76	A CORPORACIONES LOCALES	112.148,71	0,00	112.148,71	50.329,21	61.819,50
	Total Operaciones de Capital	112.148,71	0,00	112.148,71	50.329,21	61.819,50
	Total operaciones no financieras	112.148,71	0,00	112.148,71	50.329,21	61.819,50
	Total Programa	112.148,71	0,00	112.148,71	50.329,21	61.819,50
	Total Órgano Gestor	112.148,71	0,00	112.148,71	50.329,21	61.819,50
	Total Sección	112.218,20	0,00	112.218,20	50.398,70	61.819,50

OBLIGACIONES DE PRESUPUESTOS CERRADOS

Sección	27	SANIDAD Y ASUNTOS SOCIALES
Órgano Gestor	2702	SECRETARÍA GENERAL
Programa	311A	DIRECCIÓN Y SERVICIOS GENERALES DE SANIDAD Y ASUNTOS SOCIALES

(IMPORTE EN EUROS)

CÓDIGO	Capítulo/Artículo	OBLIGACIONES PTES A 1 DE ENERO	RECTIFICACIONES ANULACIONES	TOTAL OBLIGACIONES	PAGOS REALIZADOS	OBLIGACIONES PTES A 31 DE DICIEMBRE
1	GASTOS DE PERSONAL	6.649,94	0,00	6.649,94	6.649,94	0,00
16	CUOTAS, PRESTACIONES Y GASTOS SOCIALES A CARGO DEL EMPLEADOR	6.649,94	0,00	6.649,94	6.649,94	0,00
2	GASTOS EN BIENES CORRIENTES Y SERVICIOS	3.946.628,34	4.572,43-	3.942.055,91	3.939.549,82	2.506,09
20	ARRENDAMIENTOS Y CÁNONES	2.367,36	0,00	2.367,36	2.367,36	0,00
21	REPARACIONES, MANTENIMIENTO Y CONSERVACIÓN	298.335,13	0,00	298.335,13	298.335,13	0,00
22	MATERIALES, SUMINISTROS Y OTROS	3.645.726,20	4.572,43-	3.641.153,77	3.638.647,68	2.506,09
23	INDEMNIZACIONES POR RAZÓN DE SERVICIO	199,65	0,00	199,65	199,65	0,00
	Total Operaciones Corrientes	3.953.278,28	4.572,43-	3.948.705,85	3.946.199,76	2.506,09
6	INVERSIONES REALES	1.355.895,22	0,00	1.355.895,22	1.355.895,22	0,00
60	PROYECTOS DE INVERSIÓN NUEVA	1.291.966,24	0,00	1.291.966,24	1.291.966,24	0,00
61	PROYECTOS DE INVERSIÓN DE REPOSICIÓN	63.928,98	0,00	63.928,98	63.928,98	0,00
	Total Operaciones de Capital	1.355.895,22	0,00	1.355.895,22	1.355.895,22	0,00
	Total operaciones no financieras	5.309.173,50	4.572,43-	5.304.601,07	5.302.094,98	2.506,09
	Total Programa	5.309.173,50	4.572,43-	5.304.601,07	5.302.094,98	2.506,09

OBLIGACIONES DE PRESUPUESTOS CERRADOS

Sección	27	SANIDAD Y ASUNTOS SOCIALES
Órgano Gestor	2702	SECRETARÍA GENERAL
Programa	521B	DESARROLLO DE LA SOCIEDAD DE LA INFORMACIÓN

(IMPORTE EN EUROS)

CÓDIGO	Capítulo/Artículo	OBLIGACIONES PTES A 1 DE ENERO	RECTIFICACIONES ANULACIONES	TOTAL OBLIGACIONES	PAGOS REALIZADOS	OBLIGACIONES PTES A 31 DE DICIEMBRE
6	INVERSIONES REALES	734.518,43	0,00	734.518,43	734.518,43	0,00
60	PROYECTOS DE INVERSIÓN NUEVA	734.518,43	0,00	734.518,43	734.518,43	0,00
	Total Operaciones de Capital	734.518,43	0,00	734.518,43	734.518,43	0,00
	Total operaciones no financieras	734.518,43	0,00	734.518,43	734.518,43	0,00
	Total Programa	734.518,43	0,00	734.518,43	734.518,43	0,00
	Total Órgano Gestor	6.043.691,93	4.572,43-	6.039.119,50	6.036.613,41	2.506,09

OBLIGACIONES DE PRESUPUESTOS CERRADOS

Sección	27	SANIDAD Y ASUNTOS SOCIALES
Órgano Gestor	2704	DIRECCIÓN GENERAL DE MAYORES, DISCAPACITADOS Y DEPENDIENTES
Programa	312A	PENSIONES Y PRESTACIONES ASISTENCIALES

(IMPORTE EN EUROS)

CÓDIGO	Capítulo/Artículo	OBLIGACIONES PTES A 1 DE ENERO	RECTIFICACIONES ANULACIONES	TOTAL OBLIGACIONES	PAGOS REALIZADOS	OBLIGACIONES PTES A 31 DE DICIEMBRE
2	GASTOS EN BIENES CORRIENTES Y SERVICIOS	6.927,00	0,00	6.927,00	6.927,00	0,00
22	MATERIALES, SUMINISTROS Y OTROS	6.927,00	0,00	6.927,00	6.927,00	0,00
4	TRANSFERENCIAS CORRIENTES	62.570,00	53.840,00-	8.730,00	240,00	8.490,00
48	A FAMILIAS E INSTITUCIONES SIN FIN DE LUCRO	62.570,00	53.840,00-	8.730,00	240,00	8.490,00
	Total Operaciones Corrientes	69.497,00	53.840,00-	15.657,00	7.167,00	8.490,00
	Total operaciones no financieras	69.497,00	53.840,00-	15.657,00	7.167,00	8.490,00
	Total Programa	69.497,00	53.840,00-	15.657,00	7.167,00	8.490,00

OBLIGACIONES DE PRESUPUESTOS CERRADOS

Sección	27	SANIDAD Y ASUNTOS SOCIALES
Órgano Gestor	2704	DIRECCIÓN GENERAL DE MAYORES, DISCAPACITADOS Y DEPENDIENTES
Programa	313C	ATENCIÓN A LAS PERSONAS CON DISCAPACIDAD

(IMPORTE EN EUROS)

CÓDIGO	Capítulo/Artículo	OBLIGACIONES PTES A 1 DE ENERO	RECTIFICACIONES ANULACIONES	TOTAL OBLIGACIONES	PAGOS REALIZADOS	OBLIGACIONES PTES A 31 DE DICIEMBRE
2	GASTOS EN BIENES CORRIENTES Y SERVICIOS	11.666.770,35	0,00	11.666.770,35	11.666.770,35	0,00
20	ARRENDAMIENTOS Y CÁNONES	782.676,72	0,00	782.676,72	782.676,72	0,00
21	REPARACIONES, MANTENIMIENTO Y CONSERVACIÓN	97.257,14	0,00	97.257,14	97.257,14	0,00
22	MATERIALES, SUMINISTROS Y OTROS	6.671.023,06	0,00	6.671.023,06	6.671.023,06	0,00
24	PRESTACIÓN DE SERVICIOS SOCIALES CON MEDIOS AJENOS	4.115.813,43	0,00	4.115.813,43	4.115.813,43	0,00
4	TRANSFERENCIAS CORRIENTES	3.071.378,50	0,00	3.071.378,50	1.855.971,46	1.215.407,04
42	A EMPRESAS PÚBLICAS DE LA JUNTA Y OTROS ENTES PÚBLICOS	538.170,87	0,00	538.170,87	538.170,87	0,00
46	A CORPORACIONES LOCALES	2.468.236,95	0,00	2.468.236,95	1.252.829,91	1.215.407,04
48	A FAMILIAS E INSTITUCIONES SIN FIN DE LUCRO	64.970,68	0,00	64.970,68	64.970,68	0,00
	Total Operaciones Corrientes	14.738.148,85	0,00	14.738.148,85	13.522.741,81	1.215.407,04
6	INVERSIONES REALES	124.477,98	0,00	124.477,98	124.477,98	0,00
60	PROYECTOS DE INVERSIÓN NUEVA	22.692,73	0,00	22.692,73	22.692,73	0,00
61	PROYECTOS DE INVERSIÓN DE REPOSICIÓN	101.785,25	0,00	101.785,25	101.785,25	0,00
7	TRANSFERENCIAS DE CAPITAL	2.025.176,79	0,00	2.025.176,79	863.522,00	1.161.654,79
72	A EMPRESAS PÚBLICAS DE LA JUNTA Y OTROS ENTES PÚBLICOS	23.210,00	0,00	23.210,00	23.210,00	0,00
76	A CORPORACIONES LOCALES	1.536.832,52	0,00	1.536.832,52	375.177,73	1.161.654,79

OBLIGACIONES DE PRESUPUESTOS CERRADOS

Sección	27	SANIDAD Y ASUNTOS SOCIALES
Órgano Gestor	2704	DIRECCIÓN GENERAL DE MAYORES, DISCAPACITADOS Y DEPENDIENTES
Programa	313C	ATENCIÓN A LAS PERSONAS CON DISCAPACIDAD

(IMPORTE EN EUROS)

CÓDIGO	Capítulo/Artículo	OBLIGACIONES PTES A 1 DE ENERO	RECTIFICACIONES ANULACIONES	TOTAL OBLIGACIONES	PAGOS REALIZADOS	OBLIGACIONES PTES A 31 DE DICIEMBRE
78	A FAMILIAS E INSTITUCIONES SIN FIN DE LUCRO	465.134,27	0,00	465.134,27	465.134,27	0,00
	Total Operaciones de Capital	2.149.654,77	0,00	2.149.654,77	987.999,98	1.161.654,79
	Total operaciones no financieras	16.887.803,62	0,00	16.887.803,62	14.510.741,79	2.377.061,83
	Total Programa	16.887.803,62	0,00	16.887.803,62	14.510.741,79	2.377.061,83

OBLIGACIONES DE PRESUPUESTOS CERRADOS

Sección	27	SANIDAD Y ASUNTOS SOCIALES
Órgano Gestor	2704	DIRECCIÓN GENERAL DE MAYORES, DISCAPACITADOS Y DEPENDIENTES
Programa	313D	ATENCIÓN A LAS PERSONAS MAYORES

(IMPORTE EN EUROS)

CÓDIGO	Capítulo/Artículo	OBLIGACIONES PTES A 1 DE ENERO	RECTIFICACIONES ANULACIONES	TOTAL OBLIGACIONES	PAGOS REALIZADOS	OBLIGACIONES PTES A 31 DE DICIEMBRE
2	GASTOS EN BIENES CORRIENTES Y SERVICIOS	47.742.314,00	1.176,76-	47.741.137,24	47.741.137,24	0,00
21	REPARACIONES, MANTENIMIENTO Y CONSERVACIÓN	518.973,95	0,00	518.973,95	518.973,95	0,00
22	MATERIALES, SUMINISTROS Y OTROS	13.864.898,85	1.176,76-	13.863.722,09	13.863.722,09	0,00
23	INDEMNIZACIONES POR RAZÓN DE SERVICIO	29,95	0,00	29,95	29,95	0,00
24	PRESTACIÓN DE SERVICIOS SOCIALES CON MEDIOS AJENOS	33.358.411,25	0,00	33.358.411,25	33.358.411,25	0,00
4	TRANSFERENCIAS CORRIENTES	40.198.625,60	749.433,48-	39.449.192,12	32.557.333,80	6.891.858,32
46	A CORPORACIONES LOCALES	31.899.754,43	749.433,48-	31.150.320,95	24.258.734,96	6.891.585,99
48	A FAMILIAS E INSTITUCIONES SIN FIN DE LUCRO	8.298.871,17	0,00	8.298.871,17	8.298.598,84	272,33
	Total Operaciones Corrientes	87.940.939,60	750.610,24-	87.190.329,36	80.298.471,04	6.891.858,32
6	INVERSIONES REALES	458.164,49	0,00	458.164,49	458.164,49	0,00
60	PROYECTOS DE INVERSIÓN NUEVA	190.972,35	0,00	190.972,35	190.972,35	0,00
61	PROYECTOS DE INVERSIÓN DE REPOSICIÓN	267.192,14	0,00	267.192,14	267.192,14	0,00
7	TRANSFERENCIAS DE CAPITAL	2.102.287,45	0,00	2.102.287,45	690.773,29	1.411.514,16
76	A CORPORACIONES LOCALES	1.745.012,90	0,00	1.745.012,90	333.498,74	1.411.514,16
78	A FAMILIAS E INSTITUCIONES SIN FIN DE LUCRO	357.274,55	0,00	357.274,55	357.274,55	0,00
	Total Operaciones de Capital	2.560.451,94	0,00	2.560.451,94	1.148.937,78	1.411.514,16

OBLIGACIONES DE PRESUPUESTOS CERRADOS

Sección	27	SANIDAD Y ASUNTOS SOCIALES
Órgano Gestor	2704	DIRECCIÓN GENERAL DE MAYORES, DISCAPACITADOS Y DEPENDIENTES
Programa	313D	ATENCIÓN A LAS PERSONAS MAYORES

(IMPORTE EN EUROS)

CÓDIGO	Capítulo/Artículo	OBLIGACIONES PTES A 1 DE ENERO	RECTIFICACIONES ANULACIONES	TOTAL OBLIGACIONES	PAGOS REALIZADOS	OBLIGACIONES PTES A 31 DE DICIEMBRE
	Total operaciones no financieras	90.501.391,54	750.610,24-	89.750.781,30	81.447.408,82	8.303.372,48
	Total Programa	90.501.391,54	750.610,24-	89.750.781,30	81.447.408,82	8.303.372,48
	Total Órgano Gestor	107.458.692,16	804.450,24-	106.654.241,92	95.965.317,61	10.688.924,31

OBLIGACIONES DE PRESUPUESTOS CERRADOS

Sección	27	SANIDAD Y ASUNTOS SOCIALES
Órgano Gestor	2705	DIRECCIÓN GENERAL DE ACCIÓN SOCIAL Y COOPERACIÓN INTERNACIONAL
Programa	313A	PROGRAMAS SOCIALES BÁSICOS

(IMPORTE EN EUROS)

CÓDIGO	Capítulo/Artículo	OBLIGACIONES PTES A 1 DE ENERO	RECTIFICACIONES ANULACIONES	TOTAL OBLIGACIONES	PAGOS REALIZADOS	OBLIGACIONES PTES A 31 DE DICIEMBRE
4	TRANSFERENCIAS CORRIENTES	4.849.338,03	258.753,69-	4.590.584,34	2.407.283,76	2.183.300,58
46	A CORPORACIONES LOCALES	4.849.338,03	258.753,69-	4.590.584,34	2.407.283,76	2.183.300,58
	Total Operaciones Corrientes	4.849.338,03	258.753,69-	4.590.584,34	2.407.283,76	2.183.300,58
7	TRANSFERENCIAS DE CAPITAL	171.849,76	0,00	171.849,76	131.788,67	40.061,09
76	A CORPORACIONES LOCALES	171.849,76	0,00	171.849,76	131.788,67	40.061,09
	Total Operaciones de Capital	171.849,76	0,00	171.849,76	131.788,67	40.061,09
	Total operaciones no financieras	5.021.187,79	258.753,69-	4.762.434,10	2.539.072,43	2.223.361,67
	Total Programa	5.021.187,79	258.753,69-	4.762.434,10	2.539.072,43	2.223.361,67

OBLIGACIONES DE PRESUPUESTOS CERRADOS

Sección	27	SANIDAD Y ASUNTOS SOCIALES
Órgano Gestor	2705	DIRECCIÓN GENERAL DE ACCIÓN SOCIAL Y COOPERACIÓN INTERNACIONAL
Programa	313F	COOPERACIÓN AL DESARROLLO

(IMPORTE EN EUROS)

CÓDIGO	Capítulo/Artículo	OBLIGACIONES PTES A 1 DE ENERO	RECTIFICACIONES ANULACIONES	TOTAL OBLIGACIONES	PAGOS REALIZADOS	OBLIGACIONES PTES A 31 DE DICIEMBRE
4	TRANSFERENCIAS CORRIENTES	19.870,00	0,00	19.870,00	0,00	19.870,00
42	A EMPRESAS PÚBLICAS DE LA JUNTA Y OTROS ENTES PÚBLICOS	19.870,00	0,00	19.870,00	0,00	19.870,00
	Total Operaciones Corrientes	19.870,00	0,00	19.870,00	0,00	19.870,00
	Total operaciones no financieras	19.870,00	0,00	19.870,00	0,00	19.870,00
	Total Programa	19.870,00	0,00	19.870,00	0,00	19.870,00
	Total Órgano Gestor	5.041.057,79	258.753,69-	4.782.304,10	2.539.072,43	2.243.231,67

OBLIGACIONES DE PRESUPUESTOS CERRADOS

Sección	27	SANIDAD Y ASUNTOS SOCIALES
Órgano Gestor	2706	DIRECCIÓN GENERAL DE SALUD PÚBLICA, DROGODEPENDENCIAS Y CONSUMO
Programa	413A	EPIDEMIOLOGÍA Y PROMOCIÓN DE LA SALUD

(IMPORTE EN EUROS)

CÓDIGO	Capítulo/Artículo	OBLIGACIONES PTES A 1 DE ENERO	RECTIFICACIONES ANULACIONES	TOTAL OBLIGACIONES	PAGOS REALIZADOS	OBLIGACIONES PTES A 31 DE DICIEMBRE
2	GASTOS EN BIENES CORRIENTES Y SERVICIOS	8.977.095,53	0,00	8.977.095,53	8.977.095,53	0,00
21	REPARACIONES, MANTENIMIENTO Y CONSERVACIÓN	262,16	0,00	262,16	262,16	0,00
22	MATERIALES, SUMINISTROS Y OTROS	8.976.526,57	0,00	8.976.526,57	8.976.526,57	0,00
23	INDEMNIZACIONES POR RAZÓN DE SERVICIO	306,80	0,00	306,80	306,80	0,00
4	TRANSFERENCIAS CORRIENTES	237.033,05	0,00	237.033,05	157.166,56	79.866,49
46	A CORPORACIONES LOCALES	109.250,15	0,00	109.250,15	29.383,66	79.866,49
48	A FAMILIAS E INSTITUCIONES SIN FIN DE LUCRO	127.782,90	0,00	127.782,90	127.782,90	0,00
	Total Operaciones Corrientes	9.214.128,58	0,00	9.214.128,58	9.134.262,09	79.866,49
6	INVERSIONES REALES	1.114.097,50	0,00	1.114.097,50	479.089,00	635.008,50
60	PROYECTOS DE INVERSIÓN NUEVA	1.114.097,50	0,00	1.114.097,50	479.089,00	635.008,50
	Total Operaciones de Capital	1.114.097,50	0,00	1.114.097,50	479.089,00	635.008,50
	Total operaciones no financieras	10.328.226,08	0,00	10.328.226,08	9.613.351,09	714.874,99
	Total Programa	10.328.226,08	0,00	10.328.226,08	9.613.351,09	714.874,99

OBLIGACIONES DE PRESUPUESTOS CERRADOS

Sección	27	SANIDAD Y ASUNTOS SOCIALES
Órgano Gestor	2706	DIRECCIÓN GENERAL DE SALUD PÚBLICA, DROGODEPENDENCIAS Y CONSUMO
Programa	413B	SANIDAD AMBIENTAL E HIGIENE DE LOS ALIMENTOS

(IMPORTE EN EUROS)

CÓDIGO	Capítulo/Artículo	OBLIGACIONES PTES A 1 DE ENERO	RECTIFICACIONES ANULACIONES	TOTAL OBLIGACIONES	PAGOS REALIZADOS	OBLIGACIONES PTES A 31 DE DICIEMBRE
2	GASTOS EN BIENES CORRIENTES Y SERVICIOS	1.776.575,30	0,00	1.776.575,30	1.776.575,30	0,00
20	ARRENDAMIENTOS Y CÁNONES	1.452,00	0,00	1.452,00	1.452,00	0,00
21	REPARACIONES, MANTENIMIENTO Y CONSERVACIÓN	131.098,42	0,00	131.098,42	131.098,42	0,00
22	MATERIALES, SUMINISTROS Y OTROS	1.638.210,22	0,00	1.638.210,22	1.638.210,22	0,00
23	INDEMNIZACIONES POR RAZÓN DE SERVICIO	5.814,66	0,00	5.814,66	5.814,66	0,00
4	TRANSFERENCIAS CORRIENTES	101.528,04	0,00	101.528,04	33.153,40	68.374,64
46	A CORPORACIONES LOCALES	101.528,04	0,00	101.528,04	33.153,40	68.374,64
	Total Operaciones Corrientes	1.878.103,34	0,00	1.878.103,34	1.809.728,70	68.374,64
6	INVERSIONES REALES	53.247,76	0,00	53.247,76	53.247,76	0,00
60	PROYECTOS DE INVERSIÓN NUEVA	6.007,30	0,00	6.007,30	6.007,30	0,00
61	PROYECTOS DE INVERSIÓN DE REPOSICIÓN	47.240,46	0,00	47.240,46	47.240,46	0,00
	Total Operaciones de Capital	53.247,76	0,00	53.247,76	53.247,76	0,00
	Total operaciones no financieras	1.931.351,10	0,00	1.931.351,10	1.862.976,46	68.374,64
	Total Programa	1.931.351,10	0,00	1.931.351,10	1.862.976,46	68.374,64

OBLIGACIONES DE PRESUPUESTOS CERRADOS

Sección	27	SANIDAD Y ASUNTOS SOCIALES
Órgano Gestor	2706	DIRECCIÓN GENERAL DE SALUD PÚBLICA, DROGODEPENDENCIAS Y CONSUMO
Programa	443B	PROTECCIÓN, FORMACIÓN Y DEFENSA DE LOS CONSUMIDORES

(IMPORTE EN EUROS)

CÓDIGO	Capítulo/Artículo	OBLIGACIONES PTES A 1 DE ENERO	RECTIFICACIONES ANULACIONES	TOTAL OBLIGACIONES	PAGOS REALIZADOS	OBLIGACIONES PTES A 31 DE DICIEMBRE
2	GASTOS EN BIENES CORRIENTES Y SERVICIOS	10.504,63	0,00	10.504,63	10.504,63	0,00
22	MATERIALES, SUMINISTROS Y OTROS	10.196,56	0,00	10.196,56	10.196,56	0,00
23	INDEMNIZACIONES POR RAZÓN DE SERVICIO	308,07	0,00	308,07	308,07	0,00
4	TRANSFERENCIAS CORRIENTES	157.696,42	0,00	157.696,42	111.696,42	46.000,00
42	A EMPRESAS PÚBLICAS DE LA JUNTA Y OTROS ENTES PÚBLICOS	5.655,00	0,00	5.655,00	5.655,00	0,00
46	A CORPORACIONES LOCALES	152.041,42	0,00	152.041,42	106.041,42	46.000,00
	Total Operaciones Corrientes	168.201,05	0,00	168.201,05	122.201,05	46.000,00
	Total operaciones no financieras	168.201,05	0,00	168.201,05	122.201,05	46.000,00
	Total Programa	168.201,05	0,00	168.201,05	122.201,05	46.000,00
	Total Órgano Gestor	12.427.778,23	0,00	12.427.778,23	11.598.528,60	829.249,63

OBLIGACIONES DE PRESUPUESTOS CERRADOS

Sección	27	SANIDAD Y ASUNTOS SOCIALES
Órgano Gestor	2707	DIRECCIÓN GENERAL DE LA FAMILIA, MENORES Y PROMOCIÓN SOCIAL
Programa	312A	PENSIONES Y PRESTACIONES ASISTENCIALES

(IMPORTE EN EUROS)

CÓDIGO	Capítulo/Artículo	OBLIGACIONES PTES A 1 DE ENERO	RECTIFICACIONES ANULACIONES	TOTAL OBLIGACIONES	PAGOS REALIZADOS	OBLIGACIONES PTES A 31 DE DICIEMBRE
2	GASTOS EN BIENES CORRIENTES Y SERVICIOS	1.656,76	0,00	1.656,76	1.656,76	0,00
22	MATERIALES, SUMINISTROS Y OTROS	1.656,76	0,00	1.656,76	1.656,76	0,00
4	TRANSFERENCIAS CORRIENTES	1.418.421,64	7.919,62-	1.410.502,02	1.376.753,25	33.748,77
46	A CORPORACIONES LOCALES	10.226,24	0,00	10.226,24	5.292,47	4.933,77
48	A FAMILIAS E INSTITUCIONES SIN FIN DE LUCRO	1.408.195,40	7.919,62-	1.400.275,78	1.371.460,78	28.815,00
	Total Operaciones Corrientes	1.420.078,40	7.919,62-	1.412.158,78	1.378.410,01	33.748,77
7	TRANSFERENCIAS DE CAPITAL	153.142,00	33.000,00-	120.142,00	120.142,00	0,00
78	A FAMILIAS E INSTITUCIONES SIN FIN DE LUCRO	153.142,00	33.000,00-	120.142,00	120.142,00	0,00
	Total Operaciones de Capital	153.142,00	33.000,00-	120.142,00	120.142,00	0,00
	Total operaciones no financieras	1.573.220,40	40.919,62-	1.532.300,78	1.498.552,01	33.748,77
	Total Programa	1.573.220,40	40.919,62-	1.532.300,78	1.498.552,01	33.748,77

OBLIGACIONES DE PRESUPUESTOS CERRADOS

Sección	27	SANIDAD Y ASUNTOS SOCIALES
Órgano Gestor	2707	DIRECCIÓN GENERAL DE LA FAMILIA, MENORES Y PROMOCIÓN SOCIAL
Programa	313A	PROGRAMAS SOCIALES BÁSICOS

(IMPORTE EN EUROS)

CÓDIGO	Capítulo/Artículo	OBLIGACIONES PTES A 1 DE ENERO	RECTIFICACIONES ANULACIONES	TOTAL OBLIGACIONES	PAGOS REALIZADOS	OBLIGACIONES PTES A 31 DE DICIEMBRE
2	GASTOS EN BIENES CORRIENTES Y SERVICIOS	3.258.518,74	0,00	3.258.518,74	3.258.518,74	0,00
22	MATERIALES, SUMINISTROS Y OTROS	7.935,07	0,00	7.935,07	7.935,07	0,00
23	INDEMNIZACIONES POR RAZÓN DE SERVICIO	102,27	0,00	102,27	102,27	0,00
24	PRESTACIÓN DE SERVICIOS SOCIALES CON MEDIOS AJENOS	3.250.481,40	0,00	3.250.481,40	3.250.481,40	0,00
4	TRANSFERENCIAS CORRIENTES	11.489.007,50	53.306,39-	11.435.701,11	5.716.164,34	5.719.536,77
46	A CORPORACIONES LOCALES	8.906.260,62	18.903,75-	8.887.356,87	3.176.635,60	5.710.721,27
48	A FAMILIAS E INSTITUCIONES SIN FIN DE LUCRO	2.582.746,88	34.402,64-	2.548.344,24	2.539.528,74	8.815,50
	Total Operaciones Corrientes	14.747.526,24	53.306,39-	14.694.219,85	8.974.683,08	5.719.536,77
7	TRANSFERENCIAS DE CAPITAL	952.188,17	0,00	952.188,17	801.642,34	150.545,83
76	A CORPORACIONES LOCALES	952.188,17	0,00	952.188,17	801.642,34	150.545,83
	Total Operaciones de Capital	952.188,17	0,00	952.188,17	801.642,34	150.545,83
	Total operaciones no financieras	15.699.714,41	53.306,39-	15.646.408,02	9.776.325,42	5.870.082,60
	Total Programa	15.699.714,41	53.306,39-	15.646.408,02	9.776.325,42	5.870.082,60

OBLIGACIONES DE PRESUPUESTOS CERRADOS

Sección	27	SANIDAD Y ASUNTOS SOCIALES
Órgano Gestor	2707	DIRECCIÓN GENERAL DE LA FAMILIA, MENORES Y PROMOCIÓN SOCIAL
Programa	313B	ATENCIÓN A LA INFANCIA Y A LA FAMILIA

(IMPORTE EN EUROS)

CÓDIGO	Capítulo/Artículo	OBLIGACIONES PTES A 1 DE ENERO	RECTIFICACIONES ANULACIONES	TOTAL OBLIGACIONES	PAGOS REALIZADOS	OBLIGACIONES PTES A 31 DE DICIEMBRE
2	GASTOS EN BIENES CORRIENTES Y SERVICIOS	32.650,96	0,00	32.650,96	32.650,96	0,00
22	MATERIALES, SUMINISTROS Y OTROS	10.860,70	0,00	10.860,70	10.860,70	0,00
24	PRESTACIÓN DE SERVICIOS SOCIALES CON MEDIOS AJENOS	21.790,26	0,00	21.790,26	21.790,26	0,00
4	TRANSFERENCIAS CORRIENTES	2.304.218,90	0,00	2.304.218,90	1.320.359,28	983.859,62
46	A CORPORACIONES LOCALES	1.861.087,77	0,00	1.861.087,77	877.228,15	983.859,62
48	A FAMILIAS E INSTITUCIONES SIN FIN DE LUCRO	443.131,13	0,00	443.131,13	443.131,13	0,00
	Total Operaciones Corrientes	2.336.869,86	0,00	2.336.869,86	1.353.010,24	983.859,62
7	TRANSFERENCIAS DE CAPITAL	31.172,23	0,00	31.172,23	1.200,00	29.972,23
76	A CORPORACIONES LOCALES	31.172,23	0,00	31.172,23	1.200,00	29.972,23
	Total Operaciones de Capital	31.172,23	0,00	31.172,23	1.200,00	29.972,23
	Total operaciones no financieras	2.368.042,09	0,00	2.368.042,09	1.354.210,24	1.013.831,85
	Total Programa	2.368.042,09	0,00	2.368.042,09	1.354.210,24	1.013.831,85

OBLIGACIONES DE PRESUPUESTOS CERRADOS

Sección	27	SANIDAD Y ASUNTOS SOCIALES
Órgano Gestor	2707	DIRECCIÓN GENERAL DE LA FAMILIA, MENORES Y PROMOCIÓN SOCIAL
Programa	313E	ATENCIÓN Y TUTELA DE MENORES

(IMPORTE EN EUROS)

CÓDIGO	Capítulo/Artículo	OBLIGACIONES PTES A 1 DE ENERO	RECTIFICACIONES ANULACIONES	TOTAL OBLIGACIONES	PAGOS REALIZADOS	OBLIGACIONES PTES A 31 DE DICIEMBRE
2	GASTOS EN BIENES CORRIENTES Y SERVICIOS	1.436.292,70	0,00	1.436.292,70	1.435.932,70	360,00
21	REPARACIONES, MANTENIMIENTO Y CONSERVACIÓN	2.744,35	0,00	2.744,35	2.744,35	0,00
22	MATERIALES, SUMINISTROS Y OTROS	214.213,32	0,00	214.213,32	213.853,32	360,00
23	INDEMNIZACIONES POR RAZÓN DE SERVICIO	36,75	0,00	36,75	36,75	0,00
24	PRESTACIÓN DE SERVICIOS SOCIALES CON MEDIOS AJENOS	1.219.298,28	0,00	1.219.298,28	1.219.298,28	0,00
4	TRANSFERENCIAS CORRIENTES	7.994.054,96	12.662,80-	7.981.392,16	7.945.084,16	36.308,00
48	A FAMILIAS E INSTITUCIONES SIN FIN DE LUCRO	7.994.054,96	12.662,80-	7.981.392,16	7.945.084,16	36.308,00
	Total Operaciones Corrientes	9.430.347,66	12.662,80-	9.417.684,86	9.381.016,86	36.668,00
6	INVERSIONES REALES	29.938,21	0,00	29.938,21	29.938,21	0,00
60	PROYECTOS DE INVERSIÓN NUEVA	24.400,04	0,00	24.400,04	24.400,04	0,00
61	PROYECTOS DE INVERSIÓN DE REPOSICIÓN	5.538,17	0,00	5.538,17	5.538,17	0,00
7	TRANSFERENCIAS DE CAPITAL	94.488,88	0,00	94.488,88	94.488,88	0,00
78	A FAMILIAS E INSTITUCIONES SIN FIN DE LUCRO	94.488,88	0,00	94.488,88	94.488,88	0,00
	Total Operaciones de Capital	124.427,09	0,00	124.427,09	124.427,09	0,00
	Total operaciones no financieras	9.554.774,75	12.662,80-	9.542.111,95	9.505.443,95	36.668,00
	Total Programa	9.554.774,75	12.662,80-	9.542.111,95	9.505.443,95	36.668,00

OBLIGACIONES DE PRESUPUESTOS CERRADOS

Sección	27	SANIDAD Y ASUNTOS SOCIALES
Órgano Gestor	2707	DIRECCIÓN GENERAL DE LA FAMILIA, MENORES Y PROMOCIÓN SOCIAL
Programa	313F	COOPERACIÓN AL DESARROLLO

(IMPORTE EN EUROS)

CÓDIGO	Capítulo/Artículo	OBLIGACIONES PTES A 1 DE ENERO	RECTIFICACIONES ANULACIONES	TOTAL OBLIGACIONES	PAGOS REALIZADOS	OBLIGACIONES PTES A 31 DE DICIEMBRE
4	TRANSFERENCIAS CORRIENTES	9.885,82	0,00	9.885,82	9.885,82	0,00
42	A EMPRESAS PÚBLICAS DE LA JUNTA Y OTROS ENTES PÚBLICOS	9.885,82	0,00	9.885,82	9.885,82	0,00
	Total Operaciones Corrientes	9.885,82	0,00	9.885,82	9.885,82	0,00
	Total operaciones no financieras	9.885,82	0,00	9.885,82	9.885,82	0,00
	Total Programa	9.885,82	0,00	9.885,82	9.885,82	0,00
	Total Órgano Gestor	29.205.637,47	106.888,81-	29.098.748,66	22.144.417,44	6.954.331,22

OBLIGACIONES DE PRESUPUESTOS CERRADOS

Sección	27	SANIDAD Y ASUNTOS SOCIALES
Órgano Gestor	2709	DIRECCIÓN GENERAL DE CALIDAD, PLANIFICACIÓN, ORDENACIÓN E INSPECCIÓN
Programa	412E	PLANIFICACIÓN, ATENCIÓN A LA SALUD E INSTITUCIONES SANITARIAS

(IMPORTE EN EUROS)

CÓDIGO	Capítulo/Artículo	OBLIGACIONES PTES A 1 DE ENERO	RECTIFICACIONES ANULACIONES	TOTAL OBLIGACIONES	PAGOS REALIZADOS	OBLIGACIONES PTES A 31 DE DICIEMBRE
1	GASTOS DE PERSONAL	86.427,79	0,00	86.427,79	86.427,79	0,00
16	CUOTAS, PRESTACIONES Y GASTOS SOCIALES A CARGO DEL EMPLEADOR	86.427,79	0,00	86.427,79	86.427,79	0,00
2	GASTOS EN BIENES CORRIENTES Y SERVICIOS	285.233,03	0,00	285.233,03	285.233,03	0,00
21	REPARACIONES, MANTENIMIENTO Y CONSERVACIÓN	6.494,72	0,00	6.494,72	6.494,72	0,00
22	MATERIALES, SUMINISTROS Y OTROS	278.044,87	0,00	278.044,87	278.044,87	0,00
23	INDEMNIZACIONES POR RAZÓN DE SERVICIO	693,44	0,00	693,44	693,44	0,00
4	TRANSFERENCIAS CORRIENTES	443.968.718,21	15.400,00-	443.953.318,21	432.438.801,30	11.514.516,91
41	A ORGANISMOS AUTÓNOMOS DE LA JUNTA	429.400.000,00	0,00	429.400.000,00	429.400.000,00	0,00
42	A EMPRESAS PÚBLICAS DE LA JUNTA Y OTROS ENTES PÚBLICOS	10.197.902,55	0,00	10.197.902,55	1.912.609,20	8.285.293,35
46	A CORPORACIONES LOCALES	425.129,50	0,00	425.129,50	102.145,00	322.984,50
48	A FAMILIAS E INSTITUCIONES SIN FIN DE LUCRO	3.945.686,16	15.400,00-	3.930.286,16	1.024.047,10	2.906.239,06
	Total Operaciones Corrientes	444.340.379,03	15.400,00-	444.324.979,03	432.810.462,12	11.514.516,91
7	TRANSFERENCIAS DE CAPITAL	6.115.147,41	0,00	6.115.147,41	5.785.246,75	329.900,66
71	A ORGANISMOS AUTÓNOMOS DE LA JUNTA	5.250.000,00	0,00	5.250.000,00	5.250.000,00	0,00
76	A CORPORACIONES LOCALES	865.147,41	0,00	865.147,41	535.246,75	329.900,66
	Total Operaciones de Capital	6.115.147,41	0,00	6.115.147,41	5.785.246,75	329.900,66

OBLIGACIONES DE PRESUPUESTOS CERRADOS

Sección	27	SANIDAD Y ASUNTOS SOCIALES
Órgano Gestor	2709	DIRECCIÓN GENERAL DE CALIDAD, PLANIFICACIÓN, ORDENACIÓN E INSPECCIÓN
Programa	412E	PLANIFICACIÓN, ATENCIÓN A LA SALUD E INSTITUCIONES SANITARIAS

(IMPORTE EN EUROS)

CÓDIGO	Capítulo/Artículo	OBLIGACIONES PTES A 1 DE ENERO	RECTIFICACIONES ANULACIONES	TOTAL OBLIGACIONES	PAGOS REALIZADOS	OBLIGACIONES PTES A 31 DE DICIEMBRE
	Total operaciones no financieras	450.455.526,44	15.400,00-	450.440.126,44	438.595.708,87	11.844.417,57
	Total Programa	450.455.526,44	15.400,00-	450.440.126,44	438.595.708,87	11.844.417,57

OBLIGACIONES DE PRESUPUESTOS CERRADOS

Sección	27	SANIDAD Y ASUNTOS SOCIALES
Órgano Gestor	2709	DIRECCIÓN GENERAL DE CALIDAD, PLANIFICACIÓN, ORDENACIÓN E INSPECCIÓN
Programa	413C	INSPECCIÓN Y CALIDAD SANITARIA

(IMPORTE EN EUROS)

CÓDIGO	Capítulo/Artículo	OBLIGACIONES PTES A 1 DE ENERO	RECTIFICACIONES ANULACIONES	TOTAL OBLIGACIONES	PAGOS REALIZADOS	OBLIGACIONES PTES A 31 DE DICIEMBRE
2	GASTOS EN BIENES CORRIENTES Y SERVICIOS	265.582,44	0,00	265.582,44	265.582,44	0,00
22	MATERIALES, SUMINISTROS Y OTROS	264.461,90	0,00	264.461,90	264.461,90	0,00
23	INDEMNIZACIONES POR RAZÓN DE SERVICIO	1.120,54	0,00	1.120,54	1.120,54	0,00
	Total Operaciones Corrientes	265.582,44	0,00	265.582,44	265.582,44	0,00
6	INVERSIONES REALES	27.212,50	0,00	27.212,50	27.212,50	0,00
60	PROYECTOS DE INVERSIÓN NUEVA	15.722,27	0,00	15.722,27	15.722,27	0,00
61	PROYECTOS DE INVERSIÓN DE REPOSICIÓN	11.490,23	0,00	11.490,23	11.490,23	0,00
	Total Operaciones de Capital	27.212,50	0,00	27.212,50	27.212,50	0,00
	Total operaciones no financieras	292.794,94	0,00	292.794,94	292.794,94	0,00
	Total Programa	292.794,94	0,00	292.794,94	292.794,94	0,00

OBLIGACIONES DE PRESUPUESTOS CERRADOS

Sección	27	SANIDAD Y ASUNTOS SOCIALES
Órgano Gestor	2709	DIRECCIÓN GENERAL DE CALIDAD, PLANIFICACIÓN, ORDENACIÓN E INSPECCIÓN
Programa	541E	INVESTIGACIÓN SANITARIA

(IMPORTE EN EUROS)

CÓDIGO	Capítulo/Artículo	OBLIGACIONES PTES A 1 DE ENERO	RECTIFICACIONES ANULACIONES	TOTAL OBLIGACIONES	PAGOS REALIZADOS	OBLIGACIONES PTES A 31 DE DICIEMBRE
2	GASTOS EN BIENES CORRIENTES Y SERVICIOS	154.634,76	0,00	154.634,76	154.634,76	0,00
21	REPARACIONES, MANTENIMIENTO Y CONSERVACIÓN	15.126,33	0,00	15.126,33	15.126,33	0,00
22	MATERIALES, SUMINISTROS Y OTROS	139.240,85	0,00	139.240,85	139.240,85	0,00
23	INDEMNIZACIONES POR RAZÓN DE SERVICIO	267,58	0,00	267,58	267,58	0,00
4	TRANSFERENCIAS CORRIENTES	96.101,85	0,00	96.101,85	96.101,85	0,00
42	A EMPRESAS PÚBLICAS DE LA JUNTA Y OTROS ENTES PÚBLICOS	22.416,63	0,00	22.416,63	22.416,63	0,00
48	A FAMILIAS E INSTITUCIONES SIN FIN DE LUCRO	73.685,22	0,00	73.685,22	73.685,22	0,00
	Total Operaciones Corrientes	250.736,61	0,00	250.736,61	250.736,61	0,00
6	INVERSIONES REALES	10.987,56	0,00	10.987,56	10.987,56	0,00
60	PROYECTOS DE INVERSIÓN NUEVA	10.987,56	0,00	10.987,56	10.987,56	0,00
	Total Operaciones de Capital	10.987,56	0,00	10.987,56	10.987,56	0,00
	Total operaciones no financieras	261.724,17	0,00	261.724,17	261.724,17	0,00
	Total Programa	261.724,17	0,00	261.724,17	261.724,17	0,00
	Total Órgano Gestor	451.010.045,55	15.400,00-	450.994.645,55	439.150.227,98	11.844.417,57

OBLIGACIONES DE PRESUPUESTOS CERRADOS

Sección	27	SANIDAD Y ASUNTOS SOCIALES
Órgano Gestor	2710	DIRECCIÓN GENERAL DE CONSUMO
Programa	443B	PROTECCIÓN, FORMACIÓN Y DEFENSA DE LOS CONSUMIDORES

(IMPORTE EN EUROS)

CÓDIGO	Capítulo/Artículo	OBLIGACIONES PTES A 1 DE ENERO	RECTIFICACIONES ANULACIONES	TOTAL OBLIGACIONES	PAGOS REALIZADOS	OBLIGACIONES PTES A 31 DE DICIEMBRE
2	GASTOS EN BIENES CORRIENTES Y SERVICIOS	4.451,55	0,00	4.451,55	4.451,55	0,00
22	MATERIALES, SUMINISTROS Y OTROS	4.451,55	0,00	4.451,55	4.451,55	0,00
4	TRANSFERENCIAS CORRIENTES	697.058,39	8.518,36-	688.540,03	322.533,03	366.007,00
42	A EMPRESAS PÚBLICAS DE LA JUNTA Y OTROS ENTES PÚBLICOS	6.000,00	0,00	6.000,00	6.000,00	0,00
46	A CORPORACIONES LOCALES	678.199,58	8.518,36-	669.681,22	303.674,22	366.007,00
48	A FAMILIAS E INSTITUCIONES SIN FIN DE LUCRO	12.858,81	0,00	12.858,81	12.858,81	0,00
	Total Operaciones Corrientes	701.509,94	8.518,36-	692.991,58	326.984,58	366.007,00
7	TRANSFERENCIAS DE CAPITAL	9.925,00	0,00	9.925,00	0,00	9.925,00
76	A CORPORACIONES LOCALES	9.925,00	0,00	9.925,00	0,00	9.925,00
	Total Operaciones de Capital	9.925,00	0,00	9.925,00	0,00	9.925,00
	Total operaciones no financieras	711.434,94	8.518,36-	702.916,58	326.984,58	375.932,00
	Total Programa	711.434,94	8.518,36-	702.916,58	326.984,58	375.932,00
	Total Órgano Gestor	711.434,94	8.518,36-	702.916,58	326.984,58	375.932,00

OBLIGACIONES DE PRESUPUESTOS CERRADOS

Sección	27	SANIDAD Y ASUNTOS SOCIALES
Órgano Gestor	2711	SECRETARÍA GENERAL DE ASUNTOS SOCIALES Y VOLUNTARIADO
Programa	313F	COOPERACIÓN AL DESARROLLO

(IMPORTE EN EUROS)

CÓDIGO	Capítulo/Artículo	OBLIGACIONES PTES A 1 DE ENERO	RECTIFICACIONES ANULACIONES	TOTAL OBLIGACIONES	PAGOS REALIZADOS	OBLIGACIONES PTES A 31 DE DICIEMBRE
2	GASTOS EN BIENES CORRIENTES Y SERVICIOS	439,70	0,00	439,70	439,70	0,00
22	MATERIALES, SUMINISTROS Y OTROS	439,70	0,00	439,70	439,70	0,00
4	TRANSFERENCIAS CORRIENTES	364.963,42	0,00	364.963,42	364.963,42	0,00
48	A FAMILIAS E INSTITUCIONES SIN FIN DE LUCRO	364.963,42	0,00	364.963,42	364.963,42	0,00
	Total Operaciones Corrientes	365.403,12	0,00	365.403,12	365.403,12	0,00
	Total operaciones no financieras	365.403,12	0,00	365.403,12	365.403,12	0,00
	Total Programa	365.403,12	0,00	365.403,12	365.403,12	0,00
	Total Órgano Gestor	365.403,12	0,00	365.403,12	365.403,12	0,00
	Total Sección	612.263.741,19	1.198.583,53-	611.065.157,66	578.126.565,17	32.938.592,49
	Total	1.175.666.278,88	3.298.239,52-	1.172.368.039,36	980.636.637,11	191.731.402,25

OBLIGACIONES DE PRESUPUESTOS CERRADOS

(IMPORTE EN EUROS)

CÓDIGO	Capítulo/Artículo	OBLIGACIONES PTES A 1 DE ENERO	RECTIFICACIONES ANULACIONES	TOTAL OBLIGACIONES	PAGOS REALIZADOS	OBLIGACIONES PTES A 31 DE DICIEMBRE
1	GASTOS DE PERSONAL	286.768,10	0,00	286.768,10	277.693,60	9.074,50
12	FUNCIONARIOS (EXCEPTO DOCENTES Y DE INSTITUCIONES SANITARIAS)	9.074,50	0,00	9.074,50	0,00	9.074,50
16	CUOTAS, PRESTACIONES Y GASTOS SOCIALES A CARGO DEL EMPLEADOR	277.693,60	0,00	277.693,60	277.693,60	0,00
2	GASTOS EN BIENES CORRIENTES Y SERVICIOS	157.134.936,39	15.853,67-	157.119.082,72	153.662.594,95	3.456.487,77
20	ARRENDAMIENTOS Y CÁNONES	3.966.987,60	0,00	3.966.987,60	3.884.159,90	82.827,70
21	REPARACIONES, MANTENIMIENTO Y CONSERVACIÓN	5.652.400,97	0,00	5.652.400,97	5.652.400,97	0,00
22	MATERIALES, SUMINISTROS Y OTROS	105.412.494,65	15.853,67-	105.396.640,98	102.022.980,91	3.373.660,07
23	INDEMNIZACIONES POR RAZÓN DE SERVICIO	137.258,55	0,00	137.258,55	137.258,55	0,00
24	PRESTACIÓN DE SERVICIOS SOCIALES CON MEDIOS AJENOS	41.965.794,62	0,00	41.965.794,62	41.965.794,62	0,00
3	GASTOS FINANCIEROS	270.337,37	0,00	270.337,37	270.337,37	0,00
30	DE DEUDA PÚBLICA	62.775,94	0,00	62.775,94	62.775,94	0,00
31	DE PRÉSTAMOS EN MONEDA NACIONAL	180.961,43	0,00	180.961,43	180.961,43	0,00
33	DE DEPÓSITOS, FIANZAS Y OTROS	26.600,00	0,00	26.600,00	26.600,00	0,00
4	TRANSFERENCIAS CORRIENTES	723.206.670,97	2.783.440,76-	720.423.230,21	620.263.015,99	100.160.214,22
40	A LA JUNTA DE COMUNIDADES DE CASTILLA-LA MANCHA	8.898,33	0,00	8.898,33	8.898,33	0,00
41	A ORGANISMOS AUTÓNOMOS DE LA JUNTA	457.427.115,86	0,00	457.427.115,86	455.714.940,86	1.712.175,00
42	A EMPRESAS PÚBLICAS DE LA JUNTA Y OTROS ENTES PÚBLICOS	98.099.233,33	1.110.609,15-	96.988.624,18	44.055.296,25	52.933.327,93
43	A LA ADMINISTRACIÓN DEL ESTADO, OO.AA., EE.PP. Y OTROS ENTES PÚBLICOS ESTATALES	119.972,54	0,00	119.972,54	15.038,22	104.934,32
45	A COMUNIDADES AUTÓNOMAS	10.776.202,56	0,00	10.776.202,56	0,00	10.776.202,56

OBLIGACIONES DE PRESUPUESTOS CERRADOS

(IMPORTE EN EUROS)

CÓDIGO	Capítulo/Artículo	OBLIGACIONES PTES A 1 DE ENERO	RECTIFICACIONES ANULACIONES	TOTAL OBLIGACIONES	PAGOS REALIZADOS	OBLIGACIONES PTES A 31 DE DICIEMBRE
46	A CORPORACIONES LOCALES	71.175.543,29	1.045.853,22-	70.129.690,07	39.542.552,09	30.587.137,98
47	A EMPRESAS PRIVADAS	20.613.267,35	199.225,83-	20.414.041,52	20.369.717,52	44.324,00
48	A FAMILIAS E INSTITUCIONES SIN FIN DE LUCRO	64.986.437,71	427.752,56-	64.558.685,15	60.556.572,72	4.002.112,43
	Total Operaciones Corrientes	880.898.712,83	2.799.294,43-	878.099.418,40	774.473.641,91	103.625.776,49
6	INVERSIONES REALES	78.278.117,94	15.493,11-	78.262.624,83	77.487.873,01	774.751,82
60	PROYECTOS DE INVERSIÓN NUEVA	53.106.833,89	0,00	53.106.833,89	52.332.082,07	774.751,82
61	PROYECTOS DE INVERSIÓN DE REPOSICIÓN	25.171.284,05	15.493,11-	25.155.790,94	25.155.790,94	0,00
7	TRANSFERENCIAS DE CAPITAL	216.488.838,11	483.451,98-	216.005.386,13	128.674.512,19	87.330.873,94
71	A ORGANISMOS AUTÓNOMOS DE LA JUNTA	15.748.117,69	0,00	15.748.117,69	15.543.117,69	205.000,00
72	A EMPRESAS PÚBLICAS DE LA JUNTA Y OTROS ENTES PÚBLICOS	137.739.381,63	0,00	137.739.381,63	86.922.612,78	50.816.768,85
73	A LA ADMINISTRACIÓN DEL ESTADO, OO.AA., EE.PP. Y OTROS ENTES PÚBLICOS ESTATALES	7.350.862,95	0,00	7.350.862,95	111.730,07	7.239.132,88
76	A CORPORACIONES LOCALES	33.177.552,08	57.078,70-	33.120.473,38	11.456.544,74	21.663.928,64
77	A EMPRESAS PRIVADAS	13.036.184,03	390.903,78-	12.645.280,25	5.558.892,55	7.086.387,70
78	A FAMILIAS E INSTITUCIONES SIN FIN DE LUCRO	9.436.739,73	35.469,50-	9.401.270,23	9.081.614,36	319.655,87
	Total Operaciones de Capital	294.766.956,05	498.945,09-	294.268.010,96	206.162.385,20	88.105.625,76
	Total operaciones no financieras	1.175.665.668,88	3.298.239,52-	1.172.367.429,36	980.636.027,11	191.731.402,25
8	ACTIVOS FINANCIEROS	610,00	0,00	610,00	610,00	0,00
84	ADQUISICIÓN DE ACCIONES, OBLIGACIONES Y BONOS	610,00	0,00	610,00	610,00	0,00
	Total Operaciones financieras	610,00	0,00	610,00	610,00	0,00
	Total	1.175.666.278,88	3.298.239,52-	1.172.368.039,36	980.636.637,11	191.731.402,25

4.4.6. COMPROMISOS DE GASTO CON CARGO A EJERCICIOS POSTERIORES

COMPROMISOS DE GASTO CON CARGO A EJERCICIOS POSTERIORES

Sección	04	CONSEJO CONSULTIVO DE CASTILLA-LA MANCHA
Órgano Gestor	0401	CONSEJO CONSULTIVO
Programa	112B	ALTO ASESORAMIENTO DE LA COMUNIDAD AUTÓNOMA

(IMPORTE EN EUROS)

CÓDIGO	Capítulo/Artículo	2015	2016	2017	2018	EJERCICIOS POSTERIORES
2	GASTOS EN BIENES CORRIENTES Y SERVICIOS	22.422,45	0,00	0,00	0,00	0,00
21	REPARACIONES, MANTENIMIENTO Y CONSERVACIÓN	3.145,19	0,00	0,00	0,00	0,00
22	MATERIALES, SUMINISTROS Y OTROS	19.277,26	0,00	0,00	0,00	0,00
	Total Operaciones Corrientes	22.422,45	0,00	0,00	0,00	0,00
	Total operaciones no financieras	22.422,45	0,00	0,00	0,00	0,00
	Total Programa	22.422,45	0,00	0,00	0,00	0,00
	Total Órgano Gestor	22.422,45	0,00	0,00	0,00	0,00
	Total Sección	22.422,45	0,00	0,00	0,00	0,00

COMPROMISOS DE GASTO CON CARGO A EJERCICIOS POSTERIORES

Sección	06	DEUDA PÚBLICA
Órgano Gestor	0601	DEUDA PÚBLICA
Programa	011A	DEUDA PÚBLICA

(IMPORTE EN EUROS)

CÓDIGO	Capítulo/Artículo	2015	2016	2017	2018	EJERCICIOS POSTERIORES
3	GASTOS FINANCIEROS	228.563.749,44	326.460.068,08	332.643.753,09	280.752.934,99	967.741.541,21
30	DE DEUDA PÚBLICA	64.975.308,54	62.677.566,88	55.598.397,43	53.229.397,43	358.447.769,82
31	DE PRÉSTAMOS EN MONEDA NACIONAL	163.588.440,90	263.782.501,20	277.045.355,66	227.523.537,56	609.293.771,39
	Total Operaciones Corrientes	228.563.749,44	326.460.068,08	332.643.753,09	280.752.934,99	967.741.541,21
	Total operaciones no financieras	228.563.749,44	326.460.068,08	332.643.753,09	280.752.934,99	967.741.541,21
9	PASIVOS FINANCIEROS	717.750.030,26	1.404.145.971,14	1.613.803.315,61	1.309.598.895,24	7.200.559.756,23
90	AMORTIZACIÓN DE DEUDA	40.000.000,00	200.000.000,00	50.000.000,00	0,00	1.159.702.000,00
91	AMORTIZACIÓN DE PRÉSTAMOS EN MONEDA NACIONAL	677.750.030,26	1.204.145.971,14	1.563.803.315,61	1.309.598.895,24	6.040.857.756,23
	Total Operaciones financieras	717.750.030,26	1.404.145.971,14	1.613.803.315,61	1.309.598.895,24	7.200.559.756,23
	Total Programa	946.313.779,70	1.730.606.039,22	1.946.447.068,70	1.590.351.830,23	8.168.301.297,44
	Total Órgano Gestor	946.313.779,70	1.730.606.039,22	1.946.447.068,70	1.590.351.830,23	8.168.301.297,44
	Total Sección	946.313.779,70	1.730.606.039,22	1.946.447.068,70	1.590.351.830,23	8.168.301.297,44

COMPROMISOS DE GASTO CON CARGO A EJERCICIOS POSTERIORES

Sección	11	PRESIDENCIA DE LA JUNTA
Órgano Gestor	1104	SECRETARÍA GENERAL DE LA PRESIDENCIA Y ADMINISTRACIONES PÚBLICAS
Programa	112A	PRESIDENCIA DE LA JUNTA DE COMUNIDADES DE CASTILLA-LA MANCHA

(IMPORTE EN EUROS)

CÓDIGO	Capítulo/Artículo	2015	2016	2017	2018	EJERCICIOS POSTERIORES
2	GASTOS EN BIENES CORRIENTES Y SERVICIOS	59.012,32	0,00	0,00	0,00	0,00
22	MATERIALES, SUMINISTROS Y OTROS	59.012,32	0,00	0,00	0,00	0,00
	Total Operaciones Corrientes	59.012,32	0,00	0,00	0,00	0,00
	Total operaciones no financieras	59.012,32	0,00	0,00	0,00	0,00
	Total Programa	59.012,32	0,00	0,00	0,00	0,00

COMPROMISOS DE GASTO CON CARGO A EJERCICIOS POSTERIORES

Sección	11	PRESIDENCIA DE LA JUNTA
Órgano Gestor	1104	SECRETARÍA GENERAL DE LA PRESIDENCIA Y ADMINISTRACIONES PÚBLICAS
Programa	121A	DIRECCIÓN Y SERVICIOS GENERALES DE PRESIDENCIA Y ADMINISTRACIONES PÚBLICAS

(IMPORTE EN EUROS)

CÓDIGO	Capítulo/Artículo	2015	2016	2017	2018	EJERCICIOS POSTERIORES
2	GASTOS EN BIENES CORRIENTES Y SERVICIOS	1.447.181,99	794.206,98	465.163,88	479.118,80	7.707.260,34
20	ARRENDAMIENTOS Y CÁNONES	533.019,80	546.173,65	465.163,88	479.118,80	7.707.260,34
21	REPARACIONES, MANTENIMIENTO Y CONSERVACIÓN	157.282,57	0,00	0,00	0,00	0,00
22	MATERIALES, SUMINISTROS Y OTROS	756.879,62	248.033,33	0,00	0,00	0,00
	Total Operaciones Corrientes	1.447.181,99	794.206,98	465.163,88	479.118,80	7.707.260,34
	Total operaciones no financieras	1.447.181,99	794.206,98	465.163,88	479.118,80	7.707.260,34
	Total Programa	1.447.181,99	794.206,98	465.163,88	479.118,80	7.707.260,34
	Total Órgano Gestor	1.506.194,31	794.206,98	465.163,88	479.118,80	7.707.260,34

COMPROMISOS DE GASTO CON CARGO A EJERCICIOS POSTERIORES

Sección	11	PRESIDENCIA DE LA JUNTA
Órgano Gestor	1105	DIRECCIÓN GENERAL DE COORDINACIÓN Y ADMINISTRACIÓN LOCAL
Programa	121C	RELACIÓN Y COORDINACIÓN CON LAS CORPORACIONES LOCALES

(IMPORTE EN EUROS)

CÓDIGO	Capítulo/Artículo	2015	2016	2017	2018	EJERCICIOS POSTERIORES
7	TRANSFERENCIAS DE CAPITAL	1.043.592,22	0,00	0,00	0,00	0,00
76	A CORPORACIONES LOCALES	1.043.592,22	0,00	0,00	0,00	0,00
	Total Operaciones de Capital	1.043.592,22	0,00	0,00	0,00	0,00
	Total operaciones no financieras	1.043.592,22	0,00	0,00	0,00	0,00
	Total Programa	1.043.592,22	0,00	0,00	0,00	0,00
	Total Órgano Gestor	1.043.592,22	0,00	0,00	0,00	0,00

COMPROMISOS DE GASTO CON CARGO A EJERCICIOS POSTERIORES

Sección	11	PRESIDENCIA DE LA JUNTA
Órgano Gestor	1106	DIRECCIÓN GENERAL DE COMUNICACIÓN
Programa	112A	PRESIDENCIA DE LA JUNTA DE COMUNIDADES DE CASTILLA-LA MANCHA

(IMPORTE EN EUROS)

CÓDIGO	Capítulo/Artículo	2015	2016	2017	2018	EJERCICIOS POSTERIORES
2	GASTOS EN BIENES CORRIENTES Y SERVICIOS	275.864,31	0,00	0,00	0,00	0,00
22	MATERIALES, SUMINISTROS Y OTROS	275.864,31	0,00	0,00	0,00	0,00
	Total Operaciones Corrientes	275.864,31	0,00	0,00	0,00	0,00
	Total operaciones no financieras	275.864,31	0,00	0,00	0,00	0,00
	Total Programa	275.864,31	0,00	0,00	0,00	0,00
	Total Órgano Gestor	275.864,31	0,00	0,00	0,00	0,00

COMPROMISOS DE GASTO CON CARGO A EJERCICIOS POSTERIORES

Sección	11	PRESIDENCIA DE LA JUNTA
Órgano Gestor	1108	DIRECCIÓN GENERAL DE LA FUNCIÓN PÚBLICA Y JUSTICIA
Programa	121B	ADMINISTRACIÓN DE LA FUNCIÓN PÚBLICA Y JUSTICIA

(IMPORTE EN EUROS)

CÓDIGO	Capítulo/Artículo	2015	2016	2017	2018	EJERCICIOS POSTERIORES
1	GASTOS DE PERSONAL	72.000,00	72.000,00	0,00	0,00	0,00
16	CUOTAS, PRESTACIONES Y GASTOS SOCIALES A CARGO DEL EMPLEADOR	72.000,00	72.000,00	0,00	0,00	0,00
	Total Operaciones Corrientes	72.000,00	72.000,00	0,00	0,00	0,00
	Total operaciones no financieras	72.000,00	72.000,00	0,00	0,00	0,00
	Total Programa	72.000,00	72.000,00	0,00	0,00	0,00

COMPROMISOS DE GASTO CON CARGO A EJERCICIOS POSTERIORES

Sección	11	PRESIDENCIA DE LA JUNTA
Órgano Gestor	1108	DIRECCIÓN GENERAL DE LA FUNCIÓN PÚBLICA Y JUSTICIA
Programa	121D	SELECCIÓN Y FORMACIÓN DEL PERSONAL DE LA ADMINISTRACIÓN REGIONAL

(IMPORTE EN EUROS)

CÓDIGO	Capítulo/Artículo	2015	2016	2017	2018	EJERCICIOS POSTERIORES
1	GASTOS DE PERSONAL	9.360,00	0,00	0,00	0,00	0,00
16	CUOTAS, PRESTACIONES Y GASTOS SOCIALES A CARGO DEL EMPLEADOR	9.360,00	0,00	0,00	0,00	0,00
	Total Operaciones Corrientes	9.360,00	0,00	0,00	0,00	0,00
	Total operaciones no financieras	9.360,00	0,00	0,00	0,00	0,00
	Total Programa	9.360,00	0,00	0,00	0,00	0,00
	Total Órgano Gestor	81.360,00	72.000,00	0,00	0,00	0,00

COMPROMISOS DE GASTO CON CARGO A EJERCICIOS POSTERIORES

Sección	11	PRESIDENCIA DE LA JUNTA
Órgano Gestor	1110	DIRECCIÓN GENERAL DE PROTECCIÓN CIUDADANA
Programa	221A	PROTECCIÓN CIUDADANA

(IMPORTE EN EUROS)

CÓDIGO	Capítulo/Artículo	2015	2016	2017	2018	EJERCICIOS POSTERIORES
2	GASTOS EN BIENES CORRIENTES Y SERVICIOS	3.318.035,67	2.870.535,00	1.674.478,87	0,00	0,00
21	REPARACIONES, MANTENIMIENTO Y CONSERVACIÓN	244.493,74	0,00	0,00	0,00	0,00
22	MATERIALES, SUMINISTROS Y OTROS	3.073.541,93	2.870.535,00	1.674.478,87	0,00	0,00
	Total Operaciones Corrientes	3.318.035,67	2.870.535,00	1.674.478,87	0,00	0,00
7	TRANSFERENCIAS DE CAPITAL	750.000,00	0,00	0,00	0,00	0,00
73	A LA ADMINISTRACIÓN DEL ESTADO, OO.AA., EE.PP. Y OTROS ENTES PÚBLICOS ESTATALES	750.000,00	0,00	0,00	0,00	0,00
	Total Operaciones de Capital	750.000,00	0,00	0,00	0,00	0,00
	Total operaciones no financieras	4.068.035,67	2.870.535,00	1.674.478,87	0,00	0,00
	Total Programa	4.068.035,67	2.870.535,00	1.674.478,87	0,00	0,00
	Total Órgano Gestor	4.068.035,67	2.870.535,00	1.674.478,87	0,00	0,00
	Total Sección	6.975.046,51	3.736.741,98	2.139.642,75	479.118,80	7.707.260,34

COMPROMISOS DE GASTO CON CARGO A EJERCICIOS POSTERIORES

Sección	15	HACIENDA
Órgano Gestor	1502	SECRETARÍA GENERAL
Programa	611A	DIRECCIÓN Y SERVICIOS GENERALES DE HACIENDA

(IMPORTE EN EUROS)

CÓDIGO	Capítulo/Artículo	2015	2016	2017	2018	EJERCICIOS POSTERIORES
2	GASTOS EN BIENES CORRIENTES Y SERVICIOS	611.328,08	262.961,54	0,00	0,00	0,00
21	REPARACIONES, MANTENIMIENTO Y CONSERVACIÓN	76.672,80	0,00	0,00	0,00	0,00
22	MATERIALES, SUMINISTROS Y OTROS	534.655,28	262.961,54	0,00	0,00	0,00
	Total Operaciones Corrientes	611.328,08	262.961,54	0,00	0,00	0,00
	Total operaciones no financieras	611.328,08	262.961,54	0,00	0,00	0,00
	Total Programa	611.328,08	262.961,54	0,00	0,00	0,00

COMPROMISOS DE GASTO CON CARGO A EJERCICIOS POSTERIORES

Sección	15	HACIENDA
Órgano Gestor	1502	SECRETARÍA GENERAL
Programa	612D	ADMINISTRACIÓN DEL PATRIMONIO

(IMPORTE EN EUROS)

CÓDIGO	Capítulo/Artículo	2015	2016	2017	2018	EJERCICIOS POSTERIORES
2	GASTOS EN BIENES CORRIENTES Y SERVICIOS	512.403,85	33.846,15	0,00	0,00	0,00
22	MATERIALES, SUMINISTROS Y OTROS	512.403,85	33.846,15	0,00	0,00	0,00
	Total Operaciones Corrientes	512.403,85	33.846,15	0,00	0,00	0,00
	Total operaciones no financieras	512.403,85	33.846,15	0,00	0,00	0,00
	Total Programa	512.403,85	33.846,15	0,00	0,00	0,00
	Total Órgano Gestor	1.123.731,93	296.807,69	0,00	0,00	0,00

COMPROMISOS DE GASTO CON CARGO A EJERCICIOS POSTERIORES

Sección	15	HACIENDA
Órgano Gestor	1505	INTERVENCIÓN GENERAL
Programa	612C	CONTROL INTERNO Y CONTABILIDAD PÚBLICA

(IMPORTE EN EUROS)

CÓDIGO	Capítulo/Artículo	2015	2016	2017	2018	EJERCICIOS POSTERIORES
2	GASTOS EN BIENES CORRIENTES Y SERVICIOS	147.893,77	0,00	0,00	0,00	0,00
22	MATERIALES, SUMINISTROS Y OTROS	147.893,77	0,00	0,00	0,00	0,00
	Total Operaciones Corrientes	147.893,77	0,00	0,00	0,00	0,00
	Total operaciones no financieras	147.893,77	0,00	0,00	0,00	0,00
	Total Programa	147.893,77	0,00	0,00	0,00	0,00
	Total Órgano Gestor	147.893,77	0,00	0,00	0,00	0,00

COMPROMISOS DE GASTO CON CARGO A EJERCICIOS POSTERIORES

Sección	15	HACIENDA
Órgano Gestor	1506	DIRECCIÓN GENERAL DE TRIBUTOS Y ORDENACIÓN DEL JUEGO
Programa	613A	GESTIÓN TRIBUTARIA

(IMPORTE EN EUROS)

CÓDIGO	Capítulo/Artículo	2015	2016	2017	2018	EJERCICIOS POSTERIORES
2	GASTOS EN BIENES CORRIENTES Y SERVICIOS	8.717,13	0,00	0,00	0,00	0,00
22	MATERIALES, SUMINISTROS Y OTROS	8.717,13	0,00	0,00	0,00	0,00
	Total Operaciones Corrientes	8.717,13	0,00	0,00	0,00	0,00
	Total operaciones no financieras	8.717,13	0,00	0,00	0,00	0,00
	Total Programa	8.717,13	0,00	0,00	0,00	0,00
	Total Órgano Gestor	8.717,13	0,00	0,00	0,00	0,00

COMPROMISOS DE GASTO CON CARGO A EJERCICIOS POSTERIORES

Sección	15	HACIENDA
Órgano Gestor	1507	DIRECCIÓN GENERAL DE POLÍTICA FINANCIERA Y TESORERÍA
Programa	631A	GESTIÓN FINANCIERA

(IMPORTE EN EUROS)

CÓDIGO	Capítulo/Artículo	2015	2016	2017	2018	EJERCICIOS POSTERIORES
2	GASTOS EN BIENES CORRIENTES Y SERVICIOS	22.500,00	0,00	0,00	0,00	0,00
22	MATERIALES, SUMINISTROS Y OTROS	22.500,00	0,00	0,00	0,00	0,00
	Total Operaciones Corrientes	22.500,00	0,00	0,00	0,00	0,00
	Total operaciones no financieras	22.500,00	0,00	0,00	0,00	0,00
	Total Programa	22.500,00	0,00	0,00	0,00	0,00
	Total Órgano Gestor	22.500,00	0,00	0,00	0,00	0,00
	Total Sección	1.302.842,83	296.807,69	0,00	0,00	0,00

COMPROMISOS DE GASTO CON CARGO A EJERCICIOS POSTERIORES

Sección	17	FOMENTO
Órgano Gestor	1702	SECRETARÍA GENERAL
Programa	511A	DIRECCIÓN Y SERVICIOS GENERALES DE FOMENTO

(IMPORTE EN EUROS)

CÓDIGO	Capítulo/Artículo	2015	2016	2017	2018	EJERCICIOS POSTERIORES
2	GASTOS EN BIENES CORRIENTES Y SERVICIOS	988.043,15	296.676,28	0,00	0,00	0,00
20	ARRENDAMIENTOS Y CÁNONES	42.136,08	0,00	0,00	0,00	0,00
21	REPARACIONES, MANTENIMIENTO Y CONSERVACIÓN	156.357,83	5.009,61	0,00	0,00	0,00
22	MATERIALES, SUMINISTROS Y OTROS	789.549,24	291.666,67	0,00	0,00	0,00
	Total Operaciones Corrientes	988.043,15	296.676,28	0,00	0,00	0,00
6	INVERSIONES REALES	6.924,83	0,00	0,00	0,00	0,00
61	PROYECTOS DE INVERSIÓN DE REPOSICIÓN	6.924,83	0,00	0,00	0,00	0,00
	Total Operaciones de Capital	6.924,83	0,00	0,00	0,00	0,00
	Total operaciones no financieras	994.967,98	296.676,28	0,00	0,00	0,00
	Total Programa	994.967,98	296.676,28	0,00	0,00	0,00

COMPROMISOS DE GASTO CON CARGO A EJERCICIOS POSTERIORES

Sección	17	FOMENTO
Órgano Gestor	1702	SECRETARÍA GENERAL
Programa	541I	CARTOGRAFÍA

(IMPORTE EN EUROS)

CÓDIGO	Capítulo/Artículo	2015	2016	2017	2018	EJERCICIOS POSTERIORES
6	INVERSIONES REALES	316.455,00	159.991,79	0,00	0,00	0,00
60	PROYECTOS DE INVERSIÓN NUEVA	316.455,00	159.991,79	0,00	0,00	0,00
	Total Operaciones de Capital	316.455,00	159.991,79	0,00	0,00	0,00
	Total operaciones no financieras	316.455,00	159.991,79	0,00	0,00	0,00
	Total Programa	316.455,00	159.991,79	0,00	0,00	0,00
	Total Órgano Gestor	1.311.422,98	456.668,07	0,00	0,00	0,00

COMPROMISOS DE GASTO CON CARGO A EJERCICIOS POSTERIORES

Sección	17	FOMENTO
Órgano Gestor	1703	DIRECCIÓN GENERAL DE CARRETERAS
Programa	513A	CREACIÓN DE INFRAESTRUCTURAS DE CARRETERAS

(IMPORTE EN EUROS)

CÓDIGO	Capítulo/Artículo	2015	2016	2017	2018	EJERCICIOS POSTERIORES
6	INVERSIONES REALES	4.751.802,96	0,00	0,00	0,00	0,00
60	PROYECTOS DE INVERSIÓN NUEVA	4.751.802,96	0,00	0,00	0,00	0,00
	Total Operaciones de Capital	4.751.802,96	0,00	0,00	0,00	0,00
	Total operaciones no financieras	4.751.802,96	0,00	0,00	0,00	0,00
	Total Programa	4.751.802,96	0,00	0,00	0,00	0,00

COMPROMISOS DE GASTO CON CARGO A EJERCICIOS POSTERIORES

Sección	17	FOMENTO
Órgano Gestor	1703	DIRECCIÓN GENERAL DE CARRETERAS
Programa	513B	CONSERVACIÓN Y EXPLOTACIÓN DE CARRETERAS

(IMPORTE EN EUROS)

CÓDIGO	Capítulo/Artículo	2015	2016	2017	2018	EJERCICIOS POSTERIORES
2	GASTOS EN BIENES CORRIENTES Y SERVICIOS	364.799,87	0,00	0,00	0,00	0,00
22	MATERIALES, SUMINISTROS Y OTROS	364.799,87	0,00	0,00	0,00	0,00
	Total Operaciones Corrientes	364.799,87	0,00	0,00	0,00	0,00
6	INVERSIONES REALES	14.255.561,71	63.630,74	0,00	0,00	0,00
61	PROYECTOS DE INVERSIÓN DE REPOSICIÓN	14.255.561,71	63.630,74	0,00	0,00	0,00
	Total Operaciones de Capital	14.255.561,71	63.630,74	0,00	0,00	0,00
	Total operaciones no financieras	14.620.361,58	63.630,74	0,00	0,00	0,00
	Total Programa	14.620.361,58	63.630,74	0,00	0,00	0,00
	Total Órgano Gestor	19.372.164,54	63.630,74	0,00	0,00	0,00

COMPROMISOS DE GASTO CON CARGO A EJERCICIOS POSTERIORES

Sección	17	FOMENTO
Órgano Gestor	1704	VICECONSEJERÍA
Programa	513C	ORDENACIÓN E INSPECCIÓN DEL TRANSPORTE

(IMPORTE EN EUROS)

CÓDIGO	Capítulo/Artículo	2015	2016	2017	2018	EJERCICIOS POSTERIORES
2	GASTOS EN BIENES CORRIENTES Y SERVICIOS	46.880,00	0,00	0,00	0,00	0,00
22	MATERIALES, SUMINISTROS Y OTROS	46.880,00	0,00	0,00	0,00	0,00
4	TRANSFERENCIAS CORRIENTES	3.336.893,75	1.426.431,40	0,00	0,00	0,00
47	A EMPRESAS PRIVADAS	3.336.893,75	1.426.431,40	0,00	0,00	0,00
	Total Operaciones Corrientes	3.383.773,75	1.426.431,40	0,00	0,00	0,00
	Total operaciones no financieras	3.383.773,75	1.426.431,40	0,00	0,00	0,00
	Total Programa	3.383.773,75	1.426.431,40	0,00	0,00	0,00
	Total Órgano Gestor	3.383.773,75	1.426.431,40	0,00	0,00	0,00

COMPROMISOS DE GASTO CON CARGO A EJERCICIOS POSTERIORES

Sección	17	FOMENTO
Órgano Gestor	1706	DIRECCIÓN GENERAL DE VIVIENDA, URBANISMO Y PLANIFICACIÓN TERRITORIAL
Programa	431A	PROMOCIÓN DE LA VIVIENDA

(IMPORTE EN EUROS)

CÓDIGO	Capítulo/Artículo	2015	2016	2017	2018	EJERCICIOS POSTERIORES
2	GASTOS EN BIENES CORRIENTES Y SERVICIOS	1.016.970,72	847.475,60	0,00	0,00	0,00
22	MATERIALES, SUMINISTROS Y OTROS	1.016.970,72	847.475,60	0,00	0,00	0,00
4	TRANSFERENCIAS CORRIENTES	1.145.434,03	0,00	0,00	0,00	0,00
48	A FAMILIAS E INSTITUCIONES SIN FIN DE LUCRO	1.145.434,03	0,00	0,00	0,00	0,00
	Total Operaciones Corrientes	2.162.404,75	847.475,60	0,00	0,00	0,00
7	TRANSFERENCIAS DE CAPITAL	747.354,93	0,00	0,00	0,00	0,00
72	A EMPRESAS PÚBLICAS DE LA JUNTA Y OTROS ENTES PÚBLICOS	747.354,93	0,00	0,00	0,00	0,00
	Total Operaciones de Capital	747.354,93	0,00	0,00	0,00	0,00
	Total operaciones no financieras	2.909.759,68	847.475,60	0,00	0,00	0,00
	Total Programa	2.909.759,68	847.475,60	0,00	0,00	0,00

COMPROMISOS DE GASTO CON CARGO A EJERCICIOS POSTERIORES

Sección	17	FOMENTO
Órgano Gestor	1706	DIRECCIÓN GENERAL DE VIVIENDA, URBANISMO Y PLANIFICACIÓN TERRITORIAL
Programa	432A	GESTIÓN DEL URBANISMO

(IMPORTE EN EUROS)

CÓDIGO	Capítulo/Artículo	2015	2016	2017	2018	EJERCICIOS POSTERIORES
7	TRANSFERENCIAS DE CAPITAL	1.293.205,68	1.060.072,29	400.000,04	0,00	0,00
76	A CORPORACIONES LOCALES	1.293.205,68	1.060.072,29	400.000,04	0,00	0,00
	Total Operaciones de Capital	1.293.205,68	1.060.072,29	400.000,04	0,00	0,00
	Total operaciones no financieras	1.293.205,68	1.060.072,29	400.000,04	0,00	0,00
	Total Programa	1.293.205,68	1.060.072,29	400.000,04	0,00	0,00
	Total Órgano Gestor	4.202.965,36	1.907.547,89	400.000,04	0,00	0,00

COMPROMISOS DE GASTO CON CARGO A EJERCICIOS POSTERIORES

Sección	17	FOMENTO
Órgano Gestor	1709	DIRECCIÓN GENERAL DE INDUSTRIA, ENERGÍA Y MINAS
Programa	722A	POLÍTICA INDUSTRIAL Y ENERGÉTICA

(IMPORTE EN EUROS)

CÓDIGO	Capítulo/Artículo	2015	2016	2017	2018	EJERCICIOS POSTERIORES
2	GASTOS EN BIENES CORRIENTES Y SERVICIOS	119.537,66	0,00	0,00	0,00	0,00
21	REPARACIONES, MANTENIMIENTO Y CONSERVACIÓN	119.537,66	0,00	0,00	0,00	0,00
	Total Operaciones Corrientes	119.537,66	0,00	0,00	0,00	0,00
	Total operaciones no financieras	119.537,66	0,00	0,00	0,00	0,00
	Total Programa	119.537,66	0,00	0,00	0,00	0,00
	Total Órgano Gestor	119.537,66	0,00	0,00	0,00	0,00

COMPROMISOS DE GASTO CON CARGO A EJERCICIOS POSTERIORES

Sección	17	FOMENTO
Órgano Gestor	1710	DIRECCIÓN GENERAL DE TELECOMUNICACIONES Y NUEVAS TECNOLOGÍAS
Programa	521A	TELECOMUNICACIONES

(IMPORTE EN EUROS)

CÓDIGO	Capítulo/Artículo	2015	2016	2017	2018	EJERCICIOS POSTERIORES
2	GASTOS EN BIENES CORRIENTES Y SERVICIOS	1.268.159,72	118.281,45	44.582,60	0,00	0,00
21	REPARACIONES, MANTENIMIENTO Y CONSERVACIÓN	1.180.002,26	58.232,46	14.558,11	0,00	0,00
22	MATERIALES, SUMINISTROS Y OTROS	88.157,46	60.048,99	30.024,49	0,00	0,00
	Total Operaciones Corrientes	1.268.159,72	118.281,45	44.582,60	0,00	0,00
	Total operaciones no financieras	1.268.159,72	118.281,45	44.582,60	0,00	0,00
9	PASIVOS FINANCIEROS	2.500.000,00	2.500.000,00	2.500.000,00	2.500.000,00	12.500.000,00
91	AMORTIZACIÓN DE PRÉSTAMOS EN MONEDA NACIONAL	2.500.000,00	2.500.000,00	2.500.000,00	2.500.000,00	12.500.000,00
	Total Operaciones financieras	2.500.000,00	2.500.000,00	2.500.000,00	2.500.000,00	12.500.000,00
	Total Programa	3.768.159,72	2.618.281,45	2.544.582,60	2.500.000,00	12.500.000,00

COMPROMISOS DE GASTO CON CARGO A EJERCICIOS POSTERIORES

Sección	17	FOMENTO
Órgano Gestor	1710	DIRECCIÓN GENERAL DE TELECOMUNICACIONES Y NUEVAS TECNOLOGÍAS
Programa	521B	DESARROLLO DE LA SOCIEDAD DE LA INFORMACIÓN

(IMPORTE EN EUROS)

CÓDIGO	Capítulo/Artículo	2015	2016	2017	2018	EJERCICIOS POSTERIORES
2	GASTOS EN BIENES CORRIENTES Y SERVICIOS	5.479.171,22	516.885,66	51.526,48	0,00	0,00
21	REPARACIONES, MANTENIMIENTO Y CONSERVACIÓN	222.217,72	76.821,08	0,00	0,00	0,00
22	MATERIALES, SUMINISTROS Y OTROS	5.256.953,50	440.064,58	51.526,48	0,00	0,00
	Total Operaciones Corrientes	5.479.171,22	516.885,66	51.526,48	0,00	0,00
6	INVERSIONES REALES	5.958.124,93	2.361.643,89	641.654,94	0,00	0,00
60	PROYECTOS DE INVERSIÓN NUEVA	5.561.967,57	2.361.643,89	641.654,94	0,00	0,00
61	PROYECTOS DE INVERSIÓN DE REPOSICIÓN	396.157,36	0,00	0,00	0,00	0,00
	Total Operaciones de Capital	5.958.124,93	2.361.643,89	641.654,94	0,00	0,00
	Total operaciones no financieras	11.437.296,15	2.878.529,55	693.181,42	0,00	0,00
	Total Programa	11.437.296,15	2.878.529,55	693.181,42	0,00	0,00
	Total Órgano Gestor	15.205.455,87	5.496.811,00	3.237.764,02	2.500.000,00	12.500.000,00
	Total Sección	43.595.320,16	9.351.089,10	3.637.764,06	2.500.000,00	12.500.000,00

COMPROMISOS DE GASTO CON CARGO A EJERCICIOS POSTERIORES

Sección	18	EDUCACIÓN, CULTURA Y DEPORTES
Órgano Gestor	1802	SECRETARÍA GENERAL
Programa	421A	DIRECCIÓN Y SERVICIOS GENERALES DE EDUCACIÓN, CULTURA Y DEPORTES

(IMPORTE EN EUROS)

CÓDIGO	Capítulo/Artículo	2015	2016	2017	2018	EJERCICIOS POSTERIORES
2	GASTOS EN BIENES CORRIENTES Y SERVICIOS	2.219.008,39	1.368.248,71	1.023.360,55	1.054.061,37	16.955.972,71
20	ARRENDAMIENTOS Y CÁNONES	1.180.940,73	1.201.582,03	1.023.360,55	1.054.061,37	16.955.972,71
21	REPARACIONES, MANTENIMIENTO Y CONSERVACIÓN	203.842,62	0,00	0,00	0,00	0,00
22	MATERIALES, SUMINISTROS Y OTROS	834.225,04	166.666,68	0,00	0,00	0,00
	Total Operaciones Corrientes	2.219.008,39	1.368.248,71	1.023.360,55	1.054.061,37	16.955.972,71
	Total operaciones no financieras	2.219.008,39	1.368.248,71	1.023.360,55	1.054.061,37	16.955.972,71
	Total Programa	2.219.008,39	1.368.248,71	1.023.360,55	1.054.061,37	16.955.972,71
	Total Órgano Gestor	2.219.008,39	1.368.248,71	1.023.360,55	1.054.061,37	16.955.972,71

COMPROMISOS DE GASTO CON CARGO A EJERCICIOS POSTERIORES

Sección	18	EDUCACIÓN, CULTURA Y DEPORTES
Órgano Gestor	1805	DIRECCIÓN GENERAL DE ORGANIZACIÓN, CALIDAD EDUCATIVA Y FORMACIÓN PROFESIONAL
Programa	422A	EDUCACIÓN INFANTIL Y PRIMARIA

(IMPORTE EN EUROS)

CÓDIGO	Capítulo/Artículo	2015	2016	2017	2018	EJERCICIOS POSTERIORES
2	GASTOS EN BIENES CORRIENTES Y SERVICIOS	237.357,53	83.333,33	0,00	0,00	0,00
20	ARRENDAMIENTOS Y CÁNONES	60.679,08	0,00	0,00	0,00	0,00
21	REPARACIONES, MANTENIMIENTO Y CONSERVACIÓN	9.227,12	0,00	0,00	0,00	0,00
22	MATERIALES, SUMINISTROS Y OTROS	167.451,33	83.333,33	0,00	0,00	0,00
4	TRANSFERENCIAS CORRIENTES	323.141,47	0,00	0,00	0,00	0,00
48	A FAMILIAS E INSTITUCIONES SIN FIN DE LUCRO	323.141,47	0,00	0,00	0,00	0,00
	Total Operaciones Corrientes	560.499,00	83.333,33	0,00	0,00	0,00
6	INVERSIONES REALES	2.119.028,84	0,00	0,00	0,00	0,00
60	PROYECTOS DE INVERSIÓN NUEVA	2.070.856,23	0,00	0,00	0,00	0,00
61	PROYECTOS DE INVERSIÓN DE REPOSICIÓN	48.172,61	0,00	0,00	0,00	0,00
	Total Operaciones de Capital	2.119.028,84	0,00	0,00	0,00	0,00
	Total operaciones no financieras	2.679.527,84	83.333,33	0,00	0,00	0,00
	Total Programa	2.679.527,84	83.333,33	0,00	0,00	0,00

COMPROMISOS DE GASTO CON CARGO A EJERCICIOS POSTERIORES

Sección	18	EDUCACIÓN, CULTURA Y DEPORTES
Órgano Gestor	1805	DIRECCIÓN GENERAL DE ORGANIZACIÓN, CALIDAD EDUCATIVA Y FORMACIÓN PROFESIONAL
Programa	422B	EDUCACIÓN SECUNDARIA, FORMACIÓN PROFESIONAL Y ENSEÑANZAS DE RÉGIMEN ESPECIAL

(IMPORTE EN EUROS)

CÓDIGO	Capítulo/Artículo	2015	2016	2017	2018	EJERCICIOS POSTERIORES
2	GASTOS EN BIENES CORRIENTES Y SERVICIOS	2.856.575,25	208.333,33	0,00	0,00	0,00
20	ARRENDAMIENTOS Y CÁNONES	25.282,95	0,00	0,00	0,00	0,00
22	MATERIALES, SUMINISTROS Y OTROS	2.831.292,30	208.333,33	0,00	0,00	0,00
4	TRANSFERENCIAS CORRIENTES	391.887,30	0,00	0,00	0,00	0,00
41	A ORGANISMOS AUTÓNOMOS DE LA JUNTA	331.000,00	0,00	0,00	0,00	0,00
48	A FAMILIAS E INSTITUCIONES SIN FIN DE LUCRO	60.887,30	0,00	0,00	0,00	0,00
	Total Operaciones Corrientes	3.248.462,55	208.333,33	0,00	0,00	0,00
6	INVERSIONES REALES	14.597,44	0,00	0,00	0,00	0,00
61	PROYECTOS DE INVERSIÓN DE REPOSICIÓN	14.597,44	0,00	0,00	0,00	0,00
	Total Operaciones de Capital	14.597,44	0,00	0,00	0,00	0,00
	Total operaciones no financieras	3.263.059,99	208.333,33	0,00	0,00	0,00
	Total Programa	3.263.059,99	208.333,33	0,00	0,00	0,00

COMPROMISOS DE GASTO CON CARGO A EJERCICIOS POSTERIORES

Sección	18	EDUCACIÓN, CULTURA Y DEPORTES
Órgano Gestor	1805	DIRECCIÓN GENERAL DE ORGANIZACIÓN, CALIDAD EDUCATIVA Y FORMACIÓN PROFESIONAL
Programa	422D	ATENCIÓN A LA DIVERSIDAD

(IMPORTE EN EUROS)

CÓDIGO	Capítulo/Artículo	2015	2016	2017	2018	EJERCICIOS POSTERIORES
2	GASTOS EN BIENES CORRIENTES Y SERVICIOS	67.367,09	8.333,33	0,00	0,00	0,00
22	MATERIALES, SUMINISTROS Y OTROS	67.367,09	8.333,33	0,00	0,00	0,00
	Total Operaciones Corrientes	67.367,09	8.333,33	0,00	0,00	0,00
	Total operaciones no financieras	67.367,09	8.333,33	0,00	0,00	0,00
	Total Programa	67.367,09	8.333,33	0,00	0,00	0,00

COMPROMISOS DE GASTO CON CARGO A EJERCICIOS POSTERIORES

Sección	18	EDUCACIÓN, CULTURA Y DEPORTES
Órgano Gestor	1805	DIRECCIÓN GENERAL DE ORGANIZACIÓN, CALIDAD EDUCATIVA Y FORMACIÓN PROFESIONAL
Programa	422F	EDUCACIÓN PERMANENTE DE ADULTOS

(IMPORTE EN EUROS)

CÓDIGO	Capítulo/Artículo	2015	2016	2017	2018	EJERCICIOS POSTERIORES
2	GASTOS EN BIENES CORRIENTES Y SERVICIOS	86.155,70	8.333,33	0,00	0,00	0,00
22	MATERIALES, SUMINISTROS Y OTROS	86.155,70	8.333,33	0,00	0,00	0,00
	Total Operaciones Corrientes	86.155,70	8.333,33	0,00	0,00	0,00
	Total operaciones no financieras	86.155,70	8.333,33	0,00	0,00	0,00
	Total Programa	86.155,70	8.333,33	0,00	0,00	0,00

COMPROMISOS DE GASTO CON CARGO A EJERCICIOS POSTERIORES

Sección	18	EDUCACIÓN, CULTURA Y DEPORTES
Órgano Gestor	1805	DIRECCIÓN GENERAL DE ORGANIZACIÓN, CALIDAD EDUCATIVA Y FORMACIÓN PROFESIONAL
Programa	423A	PROMOCIÓN EDUCATIVA

(IMPORTE EN EUROS)

CÓDIGO	Capítulo/Artículo	2015	2016	2017	2018	EJERCICIOS POSTERIORES
2	GASTOS EN BIENES CORRIENTES Y SERVICIOS	24.298.193,53	19.357.769,29	14.169.790,89	5.271.602,92	0,00
22	MATERIALES, SUMINISTROS Y OTROS	24.298.193,53	19.357.769,29	14.169.790,89	5.271.602,92	0,00
	Total Operaciones Corrientes	24.298.193,53	19.357.769,29	14.169.790,89	5.271.602,92	0,00
	Total operaciones no financieras	24.298.193,53	19.357.769,29	14.169.790,89	5.271.602,92	0,00
	Total Programa	24.298.193,53	19.357.769,29	14.169.790,89	5.271.602,92	0,00
	Total Órgano Gestor	30.394.304,15	19.666.102,61	14.169.790,89	5.271.602,92	0,00

COMPROMISOS DE GASTO CON CARGO A EJERCICIOS POSTERIORES

Sección	18	EDUCACIÓN, CULTURA Y DEPORTES
Órgano Gestor	1807	DIRECCIÓN GENERAL DE UNIVERSIDADES, INVESTIGACIÓN E INNOVACIÓN
Programa	422C	ENSEÑANZA UNIVERSITARIA

(IMPORTE EN EUROS)

CÓDIGO	Capítulo/Artículo	2015	2016	2017	2018	EJERCICIOS POSTERIORES
7	TRANSFERENCIAS DE CAPITAL	3.373.637,24	0,00	0,00	0,00	0,00
72	A EMPRESAS PÚBLICAS DE LA JUNTA Y OTROS ENTES PÚBLICOS	3.373.637,24	0,00	0,00	0,00	0,00
	Total Operaciones de Capital	3.373.637,24	0,00	0,00	0,00	0,00
	Total operaciones no financieras	3.373.637,24	0,00	0,00	0,00	0,00
9	PASIVOS FINANCIEROS	189.233,17	189.233,17	189.233,17	189.233,17	946.165,81
91	AMORTIZACIÓN DE PRÉSTAMOS EN MONEDA NACIONAL	189.233,17	189.233,17	189.233,17	189.233,17	946.165,81
	Total Operaciones financieras	189.233,17	189.233,17	189.233,17	189.233,17	946.165,81
	Total Programa	3.562.870,41	189.233,17	189.233,17	189.233,17	946.165,81

COMPROMISOS DE GASTO CON CARGO A EJERCICIOS POSTERIORES

Sección	18	EDUCACIÓN, CULTURA Y DEPORTES
Órgano Gestor	1807	DIRECCIÓN GENERAL DE UNIVERSIDADES, INVESTIGACIÓN E INNOVACIÓN
Programa	541B	INVESTIGACIÓN, INNOVACIÓN Y DESARROLLO TECNOLÓGICO

(IMPORTE EN EUROS)

CÓDIGO	Capítulo/Artículo	2015	2016	2017	2018	EJERCICIOS POSTERIORES
3	GASTOS FINANCIEROS	0,00	481.801,93	74.949,16	67.023,49	2.379.172,07
31	DE PRÉSTAMOS EN MONEDA NACIONAL	0,00	481.801,93	74.949,16	67.023,49	2.379.172,07
4	TRANSFERENCIAS CORRIENTES	2.298.696,09	435.285,20	34.036,40	15.290,00	0,00
42	A EMPRESAS PÚBLICAS DE LA JUNTA Y OTROS ENTES PÚBLICOS	910.290,00	435.285,20	34.036,40	15.290,00	0,00
48	A FAMILIAS E INSTITUCIONES SIN FIN DE LUCRO	1.388.406,09	0,00	0,00	0,00	0,00
	Total Operaciones Corrientes	2.298.696,09	917.087,13	108.985,56	82.313,49	2.379.172,07
7	TRANSFERENCIAS DE CAPITAL	7.680.241,64	8.811.159,63	6.376.310,54	3.402.810,14	10.395.032,26
72	A EMPRESAS PÚBLICAS DE LA JUNTA Y OTROS ENTES PÚBLICOS	5.611.626,89	6.880.138,63	4.450.289,54	1.501.789,14	4.691.964,26
73	A LA ADMINISTRACIÓN DEL ESTADO, OO.AA., EE.PP. Y OTROS ENTES PÚBLICOS ESTATALES	2.055.441,00	1.931.021,00	1.926.021,00	1.901.021,00	5.703.068,00
78	A FAMILIAS E INSTITUCIONES SIN FIN DE LUCRO	13.173,75	0,00	0,00	0,00	0,00
	Total Operaciones de Capital	7.680.241,64	8.811.159,63	6.376.310,54	3.402.810,14	10.395.032,26
	Total operaciones no financieras	9.978.937,73	9.728.246,76	6.485.296,10	3.485.123,63	12.774.204,33
9	PASIVOS FINANCIEROS	622.848,05	859.312,59	1.266.165,36	1.274.091,03	25.451.759,61
91	AMORTIZACIÓN DE PRÉSTAMOS EN MONEDA NACIONAL	622.848,05	859.312,59	1.266.165,36	1.274.091,03	25.451.759,61
	Total Operaciones financieras	622.848,05	859.312,59	1.266.165,36	1.274.091,03	25.451.759,61
	Total Programa	10.601.785,78	10.587.559,35	7.751.461,46	4.759.214,66	38.225.963,94
	Total Órgano Gestor	14.164.656,19	10.776.792,52	7.940.694,63	4.948.447,83	39.172.129,75

COMPROMISOS DE GASTO CON CARGO A EJERCICIOS POSTERIORES

Sección	18	EDUCACIÓN, CULTURA Y DEPORTES
Órgano Gestor	1808	DIRECCIÓN GENERAL DE CULTURA
Programa	452A	LIBROS, ARCHIVOS Y BIBLIOTECAS

(IMPORTE EN EUROS)

CÓDIGO	Capítulo/Artículo	2015	2016	2017	2018	EJERCICIOS POSTERIORES
2	GASTOS EN BIENES CORRIENTES Y SERVICIOS	456.151,10	0,00	0,00	0,00	0,00
20	ARRENDAMIENTOS Y CÁNONES	29.403,00	0,00	0,00	0,00	0,00
21	REPARACIONES, MANTENIMIENTO Y CONSERVACIÓN	116.788,42	0,00	0,00	0,00	0,00
22	MATERIALES, SUMINISTROS Y OTROS	309.959,68	0,00	0,00	0,00	0,00
	Total Operaciones Corrientes	456.151,10	0,00	0,00	0,00	0,00
	Total operaciones no financieras	456.151,10	0,00	0,00	0,00	0,00
	Total Programa	456.151,10	0,00	0,00	0,00	0,00

COMPROMISOS DE GASTO CON CARGO A EJERCICIOS POSTERIORES

Sección	18	EDUCACIÓN, CULTURA Y DEPORTES
Órgano Gestor	1808	DIRECCIÓN GENERAL DE CULTURA
Programa	455A	GESTIÓN CULTURAL

(IMPORTE EN EUROS)

CÓDIGO	Capítulo/Artículo	2015	2016	2017	2018	EJERCICIOS POSTERIORES
2	GASTOS EN BIENES CORRIENTES Y SERVICIOS	39.999,64	0,00	0,00	0,00	0,00
22	MATERIALES, SUMINISTROS Y OTROS	39.999,64	0,00	0,00	0,00	0,00
	Total Operaciones Corrientes	39.999,64	0,00	0,00	0,00	0,00
6	INVERSIONES REALES	29.804,24	0,00	0,00	0,00	0,00
61	PROYECTOS DE INVERSIÓN DE REPOSICIÓN	29.804,24	0,00	0,00	0,00	0,00
	Total Operaciones de Capital	29.804,24	0,00	0,00	0,00	0,00
	Total operaciones no financieras	69.803,88	0,00	0,00	0,00	0,00
	Total Programa	69.803,88	0,00	0,00	0,00	0,00

COMPROMISOS DE GASTO CON CARGO A EJERCICIOS POSTERIORES

Sección	18	EDUCACIÓN, CULTURA Y DEPORTES
Órgano Gestor	1808	DIRECCIÓN GENERAL DE CULTURA
Programa	458A	PATRIMONIO ARTÍSTICO Y MUSEOS

(IMPORTE EN EUROS)

CÓDIGO	Capítulo/Artículo	2015	2016	2017	2018	EJERCICIOS POSTERIORES
2	GASTOS EN BIENES CORRIENTES Y SERVICIOS	451.750,75	0,00	0,00	0,00	0,00
20	ARRENDAMIENTOS Y CÁNONES	40.293,00	0,00	0,00	0,00	0,00
21	REPARACIONES, MANTENIMIENTO Y CONSERVACIÓN	198.028,78	0,00	0,00	0,00	0,00
22	MATERIALES, SUMINISTROS Y OTROS	213.428,97	0,00	0,00	0,00	0,00
	Total Operaciones Corrientes	451.750,75	0,00	0,00	0,00	0,00
6	INVERSIONES REALES	1.210,00	1.210,00	0,00	0,00	0,00
60	PROYECTOS DE INVERSIÓN NUEVA	1.210,00	1.210,00	0,00	0,00	0,00
7	TRANSFERENCIAS DE CAPITAL	173.974,20	0,00	0,00	0,00	0,00
76	A CORPORACIONES LOCALES	56.349,00	0,00	0,00	0,00	0,00
78	A FAMILIAS E INSTITUCIONES SIN FIN DE LUCRO	117.625,20	0,00	0,00	0,00	0,00
	Total Operaciones de Capital	175.184,20	1.210,00	0,00	0,00	0,00
	Total operaciones no financieras	626.934,95	1.210,00	0,00	0,00	0,00
	Total Programa	626.934,95	1.210,00	0,00	0,00	0,00
	Total Órgano Gestor	1.152.889,93	1.210,00	0,00	0,00	0,00

COMPROMISOS DE GASTO CON CARGO A EJERCICIOS POSTERIORES

Sección	18	EDUCACIÓN, CULTURA Y DEPORTES
Órgano Gestor	1809	DIRECCIÓN GENERAL DE DEPORTES
Programa	457A	INFRAESTRUCTURA, FOMENTO Y APOYO AL DEPORTE

(IMPORTE EN EUROS)

CÓDIGO	Capítulo/Artículo	2015	2016	2017	2018	EJERCICIOS POSTERIORES
2	GASTOS EN BIENES CORRIENTES Y SERVICIOS	364.500,00	0,00	0,00	0,00	0,00
22	MATERIALES, SUMINISTROS Y OTROS	364.500,00	0,00	0,00	0,00	0,00
4	TRANSFERENCIAS CORRIENTES	26.249,98	0,00	0,00	0,00	0,00
48	A FAMILIAS E INSTITUCIONES SIN FIN DE LUCRO	26.249,98	0,00	0,00	0,00	0,00
	Total Operaciones Corrientes	390.749,98	0,00	0,00	0,00	0,00
	Total operaciones no financieras	390.749,98	0,00	0,00	0,00	0,00
	Total Programa	390.749,98	0,00	0,00	0,00	0,00
	Total Órgano Gestor	390.749,98	0,00	0,00	0,00	0,00
	Total Sección	48.321.608,64	31.812.353,84	23.133.846,07	11.274.112,12	56.128.102,46

COMPROMISOS DE GASTO CON CARGO A EJERCICIOS POSTERIORES

Sección	19	EMPLEO Y ECONOMÍA
Órgano Gestor	1902	SECRETARÍA GENERAL
Programa	321A	DIRECCIÓN Y SERVICIOS GENERALES DE EMPLEO Y ECONOMÍA

(IMPORTE EN EUROS)

CÓDIGO	Capítulo/Artículo	2015	2016	2017	2018	EJERCICIOS POSTERIORES
2	GASTOS EN BIENES CORRIENTES Y SERVICIOS	1.685.957,41	448.309,69	6.534,00	6.534,00	2.178,00
20	ARRENDAMIENTOS Y CÁNONES	264.528,80	117.318,69	6.534,00	6.534,00	2.178,00
21	REPARACIONES, MANTENIMIENTO Y CONSERVACIÓN	51.370,24	0,00	0,00	0,00	0,00
22	MATERIALES, SUMINISTROS Y OTROS	1.370.058,37	330.991,00	0,00	0,00	0,00
	Total Operaciones Corrientes	1.685.957,41	448.309,69	6.534,00	6.534,00	2.178,00
	Total operaciones no financieras	1.685.957,41	448.309,69	6.534,00	6.534,00	2.178,00
	Total Programa	1.685.957,41	448.309,69	6.534,00	6.534,00	2.178,00
	Total Órgano Gestor	1.685.957,41	448.309,69	6.534,00	6.534,00	2.178,00

COMPROMISOS DE GASTO CON CARGO A EJERCICIOS POSTERIORES

Sección	19	EMPLEO Y ECONOMÍA
Órgano Gestor	1903	DIRECCIÓN GENERAL DE RELACIONES LABORALES Y SEGURIDAD Y SALUD LABORAL
Programa	322A	FOMENTO DEL AUTOEMPLEO Y RELACIONES LABORALES

(IMPORTE EN EUROS)

CÓDIGO	Capítulo/Artículo	2015	2016	2017	2018	EJERCICIOS POSTERIORES
4	TRANSFERENCIAS CORRIENTES	14.970,00	0,00	0,00	0,00	0,00
47	A EMPRESAS PRIVADAS	14.970,00	0,00	0,00	0,00	0,00
	Total Operaciones Corrientes	14.970,00	0,00	0,00	0,00	0,00
7	TRANSFERENCIAS DE CAPITAL	160.767,50	0,00	0,00	0,00	0,00
77	A EMPRESAS PRIVADAS	142.737,50	0,00	0,00	0,00	0,00
78	A FAMILIAS E INSTITUCIONES SIN FIN DE LUCRO	18.030,00	0,00	0,00	0,00	0,00
	Total Operaciones de Capital	160.767,50	0,00	0,00	0,00	0,00
	Total operaciones no financieras	175.737,50	0,00	0,00	0,00	0,00
	Total Programa	175.737,50	0,00	0,00	0,00	0,00
	Total Órgano Gestor	175.737,50	0,00	0,00	0,00	0,00

COMPROMISOS DE GASTO CON CARGO A EJERCICIOS POSTERIORES

Sección	19	EMPLEO Y ECONOMÍA
Órgano Gestor	1908	DIRECCIÓN GENERAL DE EMPLEO Y JUVENTUD
Programa	321A	DIRECCIÓN Y SERVICIOS GENERALES DE EMPLEO Y ECONOMÍA

(IMPORTE EN EUROS)

CÓDIGO	Capítulo/Artículo	2015	2016	2017	2018	EJERCICIOS POSTERIORES
2	GASTOS EN BIENES CORRIENTES Y SERVICIOS	316.011,67	0,00	0,00	0,00	0,00
22	MATERIALES, SUMINISTROS Y OTROS	316.011,67	0,00	0,00	0,00	0,00
	Total Operaciones Corrientes	316.011,67	0,00	0,00	0,00	0,00
	Total operaciones no financieras	316.011,67	0,00	0,00	0,00	0,00
	Total Programa	316.011,67	0,00	0,00	0,00	0,00

COMPROMISOS DE GASTO CON CARGO A EJERCICIOS POSTERIORES

Sección	19	EMPLEO Y ECONOMÍA
Órgano Gestor	1908	DIRECCIÓN GENERAL DE EMPLEO Y JUVENTUD
Programa	322B	FOMENTO Y GESTIÓN EMPLEO

(IMPORTE EN EUROS)

CÓDIGO	Capítulo/Artículo	2015	2016	2017	2018	EJERCICIOS POSTERIORES
4	TRANSFERENCIAS CORRIENTES	97.380,92	98.000,00	96.230,68	95.620,00	168.928,32
47	A EMPRESAS PRIVADAS	1.180,92	0,00	0,00	0,00	0,00
48	A FAMILIAS E INSTITUCIONES SIN FIN DE LUCRO	96.200,00	98.000,00	96.230,68	95.620,00	168.928,32
	Total Operaciones Corrientes	97.380,92	98.000,00	96.230,68	95.620,00	168.928,32
	Total operaciones no financieras	97.380,92	98.000,00	96.230,68	95.620,00	168.928,32
	Total Programa	97.380,92	98.000,00	96.230,68	95.620,00	168.928,32
	Total Órgano Gestor	413.392,59	98.000,00	96.230,68	95.620,00	168.928,32

COMPROMISOS DE GASTO CON CARGO A EJERCICIOS POSTERIORES

Sección	19	EMPLEO Y ECONOMÍA
Órgano Gestor	1909	DIRECCIÓN GENERAL DE FORMACIÓN
Programa	324A	FORMACIÓN OCUPACIONAL

(IMPORTE EN EUROS)

CÓDIGO	Capítulo/Artículo	2015	2016	2017	2018	EJERCICIOS POSTERIORES
2	GASTOS EN BIENES CORRIENTES Y SERVICIOS	93.109,50	0,00	0,00	0,00	0,00
22	MATERIALES, SUMINISTROS Y OTROS	93.109,50	0,00	0,00	0,00	0,00
	Total Operaciones Corrientes	93.109,50	0,00	0,00	0,00	0,00
	Total operaciones no financieras	93.109,50	0,00	0,00	0,00	0,00
	Total Programa	93.109,50	0,00	0,00	0,00	0,00
	Total Órgano Gestor	93.109,50	0,00	0,00	0,00	0,00

COMPROMISOS DE GASTO CON CARGO A EJERCICIOS POSTERIORES

Sección	19	EMPLEO Y ECONOMÍA
Órgano Gestor	1911	DIRECCIÓN GENERAL DE ECONOMÍA, COMPETITIVIDAD Y COMERCIO
Programa	541F	FOMENTO DE LA INNOVACIÓN TECNOLÓGICA

(IMPORTE EN EUROS)

CÓDIGO	Capítulo/Artículo	2015	2016	2017	2018	EJERCICIOS POSTERIORES
4	TRANSFERENCIAS CORRIENTES	100.000,00	0,00	0,00	0,00	0,00
48	A FAMILIAS E INSTITUCIONES SIN FIN DE LUCRO	100.000,00	0,00	0,00	0,00	0,00
	Total Operaciones Corrientes	100.000,00	0,00	0,00	0,00	0,00
	Total operaciones no financieras	100.000,00	0,00	0,00	0,00	0,00
	Total Programa	100.000,00	0,00	0,00	0,00	0,00

COMPROMISOS DE GASTO CON CARGO A EJERCICIOS POSTERIORES

Sección	19	EMPLEO Y ECONOMÍA
Órgano Gestor	1911	DIRECCIÓN GENERAL DE ECONOMÍA, COMPETITIVIDAD Y COMERCIO
Programa	724A	PROMOCIÓN Y DESARROLLO EMPRESARIAL

(IMPORTE EN EUROS)

CÓDIGO	Capítulo/Artículo	2015	2016	2017	2018	EJERCICIOS POSTERIORES
4	TRANSFERENCIAS CORRIENTES	30.000,00	30.000,00	30.000,00	0,00	0,00
42	A EMPRESAS PÚBLICAS DE LA JUNTA Y OTROS ENTES PÚBLICOS	30.000,00	30.000,00	30.000,00	0,00	0,00
	Total Operaciones Corrientes	30.000,00	30.000,00	30.000,00	0,00	0,00
7	TRANSFERENCIAS DE CAPITAL	1.135.023,46	0,00	0,00	0,00	0,00
77	A EMPRESAS PRIVADAS	1.135.023,46	0,00	0,00	0,00	0,00
	Total Operaciones de Capital	1.135.023,46	0,00	0,00	0,00	0,00
	Total operaciones no financieras	1.165.023,46	30.000,00	30.000,00	0,00	0,00
	Total Programa	1.165.023,46	30.000,00	30.000,00	0,00	0,00
	Total Órgano Gestor	1.265.023,46	30.000,00	30.000,00	0,00	0,00

COMPROMISOS DE GASTO CON CARGO A EJERCICIOS POSTERIORES

Sección	19	EMPLEO Y ECONOMÍA
Órgano Gestor	1912	DIRECCIÓN GENERAL DE TURISMO Y ARTESANÍA
Programa	751C	ORDENACIÓN Y PROMOCIÓN DEL TURISMO

(IMPORTE EN EUROS)

CÓDIGO	Capítulo/Artículo	2015	2016	2017	2018	EJERCICIOS POSTERIORES
2	GASTOS EN BIENES CORRIENTES Y SERVICIOS	17.408,08	0,00	0,00	0,00	0,00
22	MATERIALES, SUMINISTROS Y OTROS	17.408,08	0,00	0,00	0,00	0,00
	Total Operaciones Corrientes	17.408,08	0,00	0,00	0,00	0,00
	Total operaciones no financieras	17.408,08	0,00	0,00	0,00	0,00
	Total Programa	17.408,08	0,00	0,00	0,00	0,00
	Total Órgano Gestor	17.408,08	0,00	0,00	0,00	0,00
	Total Sección	3.650.628,54	576.309,69	132.764,68	102.154,00	171.106,32

COMPROMISOS DE GASTO CON CARGO A EJERCICIOS POSTERIORES

Sección	21	AGRICULTURA
Órgano Gestor	2102	SECRETARÍA GENERAL
Programa	521B	DESARROLLO DE LA SOCIEDAD DE LA INFORMACIÓN

(IMPORTE EN EUROS)

CÓDIGO	Capítulo/Artículo	2015	2016	2017	2018	EJERCICIOS POSTERIORES
2	GASTOS EN BIENES CORRIENTES Y SERVICIOS	14.826,50	0,00	0,00	0,00	0,00
21	REPARACIONES, MANTENIMIENTO Y CONSERVACIÓN	14.826,50	0,00	0,00	0,00	0,00
4	TRANSFERENCIAS CORRIENTES	487.475,94	0,00	0,00	0,00	0,00
42	A EMPRESAS PÚBLICAS DE LA JUNTA Y OTROS ENTES PÚBLICOS	487.475,94	0,00	0,00	0,00	0,00
	Total Operaciones Corrientes	502.302,44	0,00	0,00	0,00	0,00
	Total operaciones no financieras	502.302,44	0,00	0,00	0,00	0,00
	Total Programa	502.302,44	0,00	0,00	0,00	0,00

COMPROMISOS DE GASTO CON CARGO A EJERCICIOS POSTERIORES

Sección	21	AGRICULTURA
Órgano Gestor	2102	SECRETARÍA GENERAL
Programa	711A	DIRECCIÓN Y SERVICIOS GENERALES DE AGRICULTURA

(IMPORTE EN EUROS)

CÓDIGO	Capítulo/Artículo	2015	2016	2017	2018	EJERCICIOS POSTERIORES
2	GASTOS EN BIENES CORRIENTES Y SERVICIOS	1.237.455,04	541.666,67	0,00	0,00	0,00
20	ARRENDAMIENTOS Y CÁNONES	10.877,80	0,00	0,00	0,00	0,00
21	REPARACIONES, MANTENIMIENTO Y CONSERVACIÓN	36.211,15	0,00	0,00	0,00	0,00
22	MATERIALES, SUMINISTROS Y OTROS	1.190.366,09	541.666,67	0,00	0,00	0,00
	Total Operaciones Corrientes	1.237.455,04	541.666,67	0,00	0,00	0,00
	Total operaciones no financieras	1.237.455,04	541.666,67	0,00	0,00	0,00
	Total Programa	1.237.455,04	541.666,67	0,00	0,00	0,00
	Total Órgano Gestor	1.739.757,48	541.666,67	0,00	0,00	0,00

COMPROMISOS DE GASTO CON CARGO A EJERCICIOS POSTERIORES

Sección	21	AGRICULTURA
Órgano Gestor	2103	DIRECCIÓN GENERAL DE INFRAESTRUCTURAS Y DESARROLLO RURAL
Programa	531A	REGADÍOS Y EXPLOTACIONES AGRARIAS

(IMPORTE EN EUROS)

CÓDIGO	Capítulo/Artículo	2015	2016	2017	2018	EJERCICIOS POSTERIORES
4	TRANSFERENCIAS CORRIENTES	75.712,44	0,00	0,00	0,00	0,00
48	A FAMILIAS E INSTITUCIONES SIN FIN DE LUCRO	75.712,44	0,00	0,00	0,00	0,00
	Total Operaciones Corrientes	75.712,44	0,00	0,00	0,00	0,00
6	INVERSIONES REALES	1.286.639,58	0,00	0,00	0,00	0,00
60	PROYECTOS DE INVERSIÓN NUEVA	1.231.390,00	0,00	0,00	0,00	0,00
61	PROYECTOS DE INVERSIÓN DE REPOSICIÓN	55.249,58	0,00	0,00	0,00	0,00
7	TRANSFERENCIAS DE CAPITAL	4.854.047,77	0,00	0,00	0,00	0,00
76	A CORPORACIONES LOCALES	1.825.599,55	0,00	0,00	0,00	0,00
77	A EMPRESAS PRIVADAS	3.022.928,91	0,00	0,00	0,00	0,00
78	A FAMILIAS E INSTITUCIONES SIN FIN DE LUCRO	5.519,31	0,00	0,00	0,00	0,00
	Total Operaciones de Capital	6.140.687,35	0,00	0,00	0,00	0,00
	Total operaciones no financieras	6.216.399,79	0,00	0,00	0,00	0,00
	Total Programa	6.216.399,79	0,00	0,00	0,00	0,00

COMPROMISOS DE GASTO CON CARGO A EJERCICIOS POSTERIORES

Sección	21	AGRICULTURA
Órgano Gestor	2103	DIRECCIÓN GENERAL DE INFRAESTRUCTURAS Y DESARROLLO RURAL
Programa	541C	INVESTIGACIÓN Y EXPERIMENTACIÓN AGRARIA

(IMPORTE EN EUROS)

CÓDIGO	Capítulo/Artículo	2015	2016	2017	2018	EJERCICIOS POSTERIORES
4	TRANSFERENCIAS CORRIENTES	994.143,00	0,00	0,00	0,00	0,00
48	A FAMILIAS E INSTITUCIONES SIN FIN DE LUCRO	994.143,00	0,00	0,00	0,00	0,00
	Total Operaciones Corrientes	994.143,00	0,00	0,00	0,00	0,00
	Total operaciones no financieras	994.143,00	0,00	0,00	0,00	0,00
	Total Programa	994.143,00	0,00	0,00	0,00	0,00

COMPROMISOS DE GASTO CON CARGO A EJERCICIOS POSTERIORES

Sección	21	AGRICULTURA
Órgano Gestor	2103	DIRECCIÓN GENERAL DE INFRAESTRUCTURAS Y DESARROLLO RURAL
Programa	716A	COOPERATIVISMO, COMERCIALIZACIÓN E INDUSTRIALIZACIÓN AGRARIA

(IMPORTE EN EUROS)

CÓDIGO	Capítulo/Artículo	2015	2016	2017	2018	EJERCICIOS POSTERIORES
7	TRANSFERENCIAS DE CAPITAL	56.828.478,97	0,00	0,00	0,00	0,00
77	A EMPRESAS PRIVADAS	56.828.478,97	0,00	0,00	0,00	0,00
	Total Operaciones de Capital	56.828.478,97	0,00	0,00	0,00	0,00
	Total operaciones no financieras	56.828.478,97	0,00	0,00	0,00	0,00
	Total Programa	56.828.478,97	0,00	0,00	0,00	0,00

COMPROMISOS DE GASTO CON CARGO A EJERCICIOS POSTERIORES

Sección	21	AGRICULTURA
Órgano Gestor	2103	DIRECCIÓN GENERAL DE INFRAESTRUCTURAS Y DESARROLLO RURAL
Programa	717A	PROMOCIÓN Y DESARROLLO RURAL

(IMPORTE EN EUROS)

CÓDIGO	Capítulo/Artículo	2015	2016	2017	2018	EJERCICIOS POSTERIORES
2	GASTOS EN BIENES CORRIENTES Y SERVICIOS	191.223,14	53.736,49	0,00	0,00	0,00
22	MATERIALES, SUMINISTROS Y OTROS	191.223,14	53.736,49	0,00	0,00	0,00
	Total Operaciones Corrientes	191.223,14	53.736,49	0,00	0,00	0,00
7	TRANSFERENCIAS DE CAPITAL	30.590.086,00	0,00	0,00	0,00	0,00
76	A CORPORACIONES LOCALES	5.407.104,00	0,00	0,00	0,00	0,00
78	A FAMILIAS E INSTITUCIONES SIN FIN DE LUCRO	25.182.982,00	0,00	0,00	0,00	0,00
	Total Operaciones de Capital	30.590.086,00	0,00	0,00	0,00	0,00
	Total operaciones no financieras	30.781.309,14	53.736,49	0,00	0,00	0,00
	Total Programa	30.781.309,14	53.736,49	0,00	0,00	0,00
	Total Órgano Gestor	94.820.330,90	53.736,49	0,00	0,00	0,00

COMPROMISOS DE GASTO CON CARGO A EJERCICIOS POSTERIORES

Sección	21	AGRICULTURA
Órgano Gestor	2104	DIRECCIÓN GENERAL DE AGRICULTURA Y GANADERÍA
Programa	713A	PRODUCCIÓN VEGETAL

(IMPORTE EN EUROS)

CÓDIGO	Capítulo/Artículo	2015	2016	2017	2018	EJERCICIOS POSTERIORES
4	TRANSFERENCIAS CORRIENTES	11.353,38	0,00	0,00	0,00	0,00
42	A EMPRESAS PÚBLICAS DE LA JUNTA Y OTROS ENTES PÚBLICOS	11.353,38	0,00	0,00	0,00	0,00
	Total Operaciones Corrientes	11.353,38	0,00	0,00	0,00	0,00
	Total operaciones no financieras	11.353,38	0,00	0,00	0,00	0,00
	Total Programa	11.353,38	0,00	0,00	0,00	0,00

COMPROMISOS DE GASTO CON CARGO A EJERCICIOS POSTERIORES

Sección	21	AGRICULTURA
Órgano Gestor	2104	DIRECCIÓN GENERAL DE AGRICULTURA Y GANADERÍA
Programa	713B	PRODUCCIÓN ANIMAL

(IMPORTE EN EUROS)

CÓDIGO	Capítulo/Artículo	2015	2016	2017	2018	EJERCICIOS POSTERIORES
2	GASTOS EN BIENES CORRIENTES Y SERVICIOS	100.590,92	0,00	0,00	0,00	0,00
21	REPARACIONES, MANTENIMIENTO Y CONSERVACIÓN	31.069,21	0,00	0,00	0,00	0,00
22	MATERIALES, SUMINISTROS Y OTROS	69.521,71	0,00	0,00	0,00	0,00
4	TRANSFERENCIAS CORRIENTES	75.849,42	0,00	0,00	0,00	0,00
42	A EMPRESAS PÚBLICAS DE LA JUNTA Y OTROS ENTES PÚBLICOS	75.849,42	0,00	0,00	0,00	0,00
	Total Operaciones Corrientes	176.440,34	0,00	0,00	0,00	0,00
	Total operaciones no financieras	176.440,34	0,00	0,00	0,00	0,00
	Total Programa	176.440,34	0,00	0,00	0,00	0,00

COMPROMISOS DE GASTO CON CARGO A EJERCICIOS POSTERIORES

Sección	21	AGRICULTURA
Órgano Gestor	2104	DIRECCIÓN GENERAL DE AGRICULTURA Y GANADERÍA
Programa	718A	POLÍTICA AGRARIA COMUNITARIA

(IMPORTE EN EUROS)

CÓDIGO	Capítulo/Artículo	2015	2016	2017	2018	EJERCICIOS POSTERIORES
2	GASTOS EN BIENES CORRIENTES Y SERVICIOS	831.954,24	0,00	0,00	0,00	0,00
22	MATERIALES, SUMINISTROS Y OTROS	831.954,24	0,00	0,00	0,00	0,00
4	TRANSFERENCIAS CORRIENTES	368.892,03	0,00	0,00	0,00	0,00
42	A EMPRESAS PÚBLICAS DE LA JUNTA Y OTROS ENTES PÚBLICOS	16.394,76	0,00	0,00	0,00	0,00
43	A LA ADMINISTRACIÓN DEL ESTADO, OO.AA., EE.PP. Y OTROS ENTES PÚBLICOS ESTATALES	352.497,27	0,00	0,00	0,00	0,00
	Total Operaciones Corrientes	1.200.846,27	0,00	0,00	0,00	0,00
	Total operaciones no financieras	1.200.846,27	0,00	0,00	0,00	0,00
	Total Programa	1.200.846,27	0,00	0,00	0,00	0,00
	Total Órgano Gestor	1.388.639,99	0,00	0,00	0,00	0,00

COMPROMISOS DE GASTO CON CARGO A EJERCICIOS POSTERIORES

Sección	21	AGRICULTURA
Órgano Gestor	2110	DIRECCIÓN GENERAL DE MONTES Y ESPACIOS NATURALES
Programa	442B	ORDENACIÓN Y CONSERVACIÓN DEL MEDIO NATURAL

(IMPORTE EN EUROS)

CÓDIGO	Capítulo/Artículo	2015	2016	2017	2018	EJERCICIOS POSTERIORES
2	GASTOS EN BIENES CORRIENTES Y SERVICIOS	11.918.872,23	0,00	0,00	0,00	0,00
21	REPARACIONES, MANTENIMIENTO Y CONSERVACIÓN	43.746,89	0,00	0,00	0,00	0,00
22	MATERIALES, SUMINISTROS Y OTROS	11.875.125,34	0,00	0,00	0,00	0,00
4	TRANSFERENCIAS CORRIENTES	3.606,38	0,00	0,00	0,00	0,00
46	A CORPORACIONES LOCALES	1.479,05	0,00	0,00	0,00	0,00
47	A EMPRESAS PRIVADAS	2.127,33	0,00	0,00	0,00	0,00
	Total Operaciones Corrientes	11.922.478,61	0,00	0,00	0,00	0,00
6	INVERSIONES REALES	9.458.087,63	0,00	0,00	0,00	0,00
60	PROYECTOS DE INVERSIÓN NUEVA	8.090.235,70	0,00	0,00	0,00	0,00
61	PROYECTOS DE INVERSIÓN DE REPOSICIÓN	1.367.851,93	0,00	0,00	0,00	0,00
7	TRANSFERENCIAS DE CAPITAL	67.240.048,51	0,00	0,00	0,00	0,00
72	A EMPRESAS PÚBLICAS DE LA JUNTA Y OTROS ENTES PÚBLICOS	48.207.994,45	0,00	0,00	0,00	0,00
76	A CORPORACIONES LOCALES	10.989.747,60	0,00	0,00	0,00	0,00
77	A EMPRESAS PRIVADAS	8.042.306,46	0,00	0,00	0,00	0,00
	Total Operaciones de Capital	76.698.136,14	0,00	0,00	0,00	0,00
	Total operaciones no financieras	88.620.614,75	0,00	0,00	0,00	0,00
	Total Programa	88.620.614,75	0,00	0,00	0,00	0,00

COMPROMISOS DE GASTO CON CARGO A EJERCICIOS POSTERIORES

Sección	21	AGRICULTURA
Órgano Gestor	2110	DIRECCIÓN GENERAL DE MONTES Y ESPACIOS NATURALES
Programa	442C	GESTIÓN Y PROTECCIÓN DE ESPACIOS NATURALES

(IMPORTE EN EUROS)

CÓDIGO	Capítulo/Artículo	2015	2016	2017	2018	EJERCICIOS POSTERIORES
4	TRANSFERENCIAS CORRIENTES	82.679,60	0,00	0,00	0,00	0,00
42	A EMPRESAS PÚBLICAS DE LA JUNTA Y OTROS ENTES PÚBLICOS	57.679,60	0,00	0,00	0,00	0,00
46	A CORPORACIONES LOCALES	25.000,00	0,00	0,00	0,00	0,00
	Total Operaciones Corrientes	82.679,60	0,00	0,00	0,00	0,00
6	INVERSIONES REALES	35.900,00	0,00	0,00	0,00	0,00
61	PROYECTOS DE INVERSIÓN DE REPOSICIÓN	35.900,00	0,00	0,00	0,00	0,00
7	TRANSFERENCIAS DE CAPITAL	646.869,98	0,00	0,00	0,00	0,00
72	A EMPRESAS PÚBLICAS DE LA JUNTA Y OTROS ENTES PÚBLICOS	646.869,98	0,00	0,00	0,00	0,00
	Total Operaciones de Capital	682.769,98	0,00	0,00	0,00	0,00
	Total operaciones no financieras	765.449,58	0,00	0,00	0,00	0,00
	Total Programa	765.449,58	0,00	0,00	0,00	0,00
	Total Órgano Gestor	89.386.064,33	0,00	0,00	0,00	0,00

COMPROMISOS DE GASTO CON CARGO A EJERCICIOS POSTERIORES

Sección	21	AGRICULTURA
Órgano Gestor	2112	DIRECCIÓN GENERAL DE CALIDAD E IMPACTO AMBIENTAL
Programa	442F	EVALUACIÓN AMBIENTAL Y CAMBIO CLIMÁTICO

(IMPORTE EN EUROS)

CÓDIGO	Capítulo/Artículo	2015	2016	2017	2018	EJERCICIOS POSTERIORES
4	TRANSFERENCIAS CORRIENTES	192.253,96	0,00	0,00	0,00	0,00
42	A EMPRESAS PÚBLICAS DE LA JUNTA Y OTROS ENTES PÚBLICOS	192.253,96	0,00	0,00	0,00	0,00
	Total Operaciones Corrientes	192.253,96	0,00	0,00	0,00	0,00
	Total operaciones no financieras	192.253,96	0,00	0,00	0,00	0,00
	Total Programa	192.253,96	0,00	0,00	0,00	0,00
	Total Órgano Gestor	192.253,96	0,00	0,00	0,00	0,00
	Total Sección	187.527.046,66	595.403,16	0,00	0,00	0,00

COMPROMISOS DE GASTO CON CARGO A EJERCICIOS POSTERIORES

Sección	27	SANIDAD Y ASUNTOS SOCIALES
Órgano Gestor	2702	SECRETARÍA GENERAL
Programa	311A	DIRECCIÓN Y SERVICIOS GENERALES DE SANIDAD Y ASUNTOS SOCIALES

(IMPORTE EN EUROS)

CÓDIGO	Capítulo/Artículo	2015	2016	2017	2018	EJERCICIOS POSTERIORES
2	GASTOS EN BIENES CORRIENTES Y SERVICIOS	1.993.359,79	819.725,00	0,00	0,00	0,00
21	REPARACIONES, MANTENIMIENTO Y CONSERVACIÓN	46.365,48	0,00	0,00	0,00	0,00
22	MATERIALES, SUMINISTROS Y OTROS	1.946.994,31	819.725,00	0,00	0,00	0,00
	Total Operaciones Corrientes	1.993.359,79	819.725,00	0,00	0,00	0,00
	Total operaciones no financieras	1.993.359,79	819.725,00	0,00	0,00	0,00
	Total Programa	1.993.359,79	819.725,00	0,00	0,00	0,00
	Total Órgano Gestor	1.993.359,79	819.725,00	0,00	0,00	0,00

COMPROMISOS DE GASTO CON CARGO A EJERCICIOS POSTERIORES

Sección	27	SANIDAD Y ASUNTOS SOCIALES
Órgano Gestor	2704	DIRECCIÓN GENERAL DE MAYORES, DISCAPACITADOS Y DEPENDIENTES
Programa	313C	ATENCIÓN A LAS PERSONAS CON DISCAPACIDAD

(IMPORTE EN EUROS)

CÓDIGO	Capítulo/Artículo	2015	2016	2017	2018	EJERCICIOS POSTERIORES
2	GASTOS EN BIENES CORRIENTES Y SERVICIOS	11.494.309,24	2.508.151,75	0,00	0,00	0,00
20	ARRENDAMIENTOS Y CÁNONES	1.094,66	0,00	0,00	0,00	0,00
21	REPARACIONES, MANTENIMIENTO Y CONSERVACIÓN	46.631,71	0,00	0,00	0,00	0,00
22	MATERIALES, SUMINISTROS Y OTROS	3.572.421,11	109.339,07	0,00	0,00	0,00
24	PRESTACIÓN DE SERVICIOS SOCIALES CON MEDIOS AJENOS	7.874.161,76	2.398.812,68	0,00	0,00	0,00
4	TRANSFERENCIAS CORRIENTES	6.869.319,69	0,00	0,00	0,00	0,00
46	A CORPORACIONES LOCALES	1.235.937,55	0,00	0,00	0,00	0,00
48	A FAMILIAS E INSTITUCIONES SIN FIN DE LUCRO	5.633.382,14	0,00	0,00	0,00	0,00
	Total Operaciones Corrientes	18.363.628,93	2.508.151,75	0,00	0,00	0,00
	Total operaciones no financieras	18.363.628,93	2.508.151,75	0,00	0,00	0,00
	Total Programa	18.363.628,93	2.508.151,75	0,00	0,00	0,00

COMPROMISOS DE GASTO CON CARGO A EJERCICIOS POSTERIORES

Sección	27	SANIDAD Y ASUNTOS SOCIALES
Órgano Gestor	2704	DIRECCIÓN GENERAL DE MAYORES, DISCAPACITADOS Y DEPENDIENTES
Programa	313D	ATENCIÓN A LAS PERSONAS MAYORES

(IMPORTE EN EUROS)

CÓDIGO	Capítulo/Artículo	2015	2016	2017	2018	EJERCICIOS POSTERIORES
2	GASTOS EN BIENES CORRIENTES Y SERVICIOS	82.738.010,56	57.671.748,94	52.539.336,70	52.612.652,43	2.235.952.111,85
21	REPARACIONES, MANTENIMIENTO Y CONSERVACIÓN	288.984,89	0,00	0,00	0,00	0,00
22	MATERIALES, SUMINISTROS Y OTROS	10.922.866,18	319.910,41	155.492,20	0,00	0,00
24	PRESTACIÓN DE SERVICIOS SOCIALES CON MEDIOS AJENOS	71.526.159,49	57.351.838,53	52.383.844,50	52.612.652,43	2.235.952.111,85
	Total Operaciones Corrientes	82.738.010,56	57.671.748,94	52.539.336,70	52.612.652,43	2.235.952.111,85
7	TRANSFERENCIAS DE CAPITAL	174.577,90	0,00	0,00	0,00	0,00
76	A CORPORACIONES LOCALES	90.500,00	0,00	0,00	0,00	0,00
78	A FAMILIAS E INSTITUCIONES SIN FIN DE LUCRO	84.077,90	0,00	0,00	0,00	0,00
	Total Operaciones de Capital	174.577,90	0,00	0,00	0,00	0,00
	Total operaciones no financieras	82.912.588,46	57.671.748,94	52.539.336,70	52.612.652,43	2.235.952.111,85
	Total Programa	82.912.588,46	57.671.748,94	52.539.336,70	52.612.652,43	2.235.952.111,85
	Total Órgano Gestor	101.276.217,39	60.179.900,69	52.539.336,70	52.612.652,43	2.235.952.111,85

COMPROMISOS DE GASTO CON CARGO A EJERCICIOS POSTERIORES

Sección	27	SANIDAD Y ASUNTOS SOCIALES
Órgano Gestor	2706	DIRECCIÓN GENERAL DE SALUD PÚBLICA, DROGODEPENDENCIAS Y CONSUMO
Programa	413A	EPIDEMIOLOGÍA Y PROMOCIÓN DE LA SALUD

(IMPORTE EN EUROS)

CÓDIGO	Capítulo/Artículo	2015	2016	2017	2018	EJERCICIOS POSTERIORES
2	GASTOS EN BIENES CORRIENTES Y SERVICIOS	5.550.187,72	60.000,00	0,00	0,00	0,00
21	REPARACIONES, MANTENIMIENTO Y CONSERVACIÓN	405,77	0,00	0,00	0,00	0,00
22	MATERIALES, SUMINISTROS Y OTROS	5.549.781,95	60.000,00	0,00	0,00	0,00
	Total Operaciones Corrientes	5.550.187,72	60.000,00	0,00	0,00	0,00
	Total operaciones no financieras	5.550.187,72	60.000,00	0,00	0,00	0,00
	Total Programa	5.550.187,72	60.000,00	0,00	0,00	0,00

COMPROMISOS DE GASTO CON CARGO A EJERCICIOS POSTERIORES

Sección	27	SANIDAD Y ASUNTOS SOCIALES
Órgano Gestor	2706	DIRECCIÓN GENERAL DE SALUD PÚBLICA, DROGODEPENDENCIAS Y CONSUMO
Programa	413B	SANIDAD AMBIENTAL E HIGIENE DE LOS ALIMENTOS

(IMPORTE EN EUROS)

CÓDIGO	Capítulo/Artículo	2015	2016	2017	2018	EJERCICIOS POSTERIORES
2	GASTOS EN BIENES CORRIENTES Y SERVICIOS	5.518,32	0,00	0,00	0,00	0,00
22	MATERIALES, SUMINISTROS Y OTROS	5.518,32	0,00	0,00	0,00	0,00
4	TRANSFERENCIAS CORRIENTES	5.161,50	0,00	0,00	0,00	0,00
46	A CORPORACIONES LOCALES	5.161,50	0,00	0,00	0,00	0,00
	Total Operaciones Corrientes	10.679,82	0,00	0,00	0,00	0,00
	Total operaciones no financieras	10.679,82	0,00	0,00	0,00	0,00
	Total Programa	10.679,82	0,00	0,00	0,00	0,00
	Total Órgano Gestor	5.560.867,54	60.000,00	0,00	0,00	0,00

COMPROMISOS DE GASTO CON CARGO A EJERCICIOS POSTERIORES

Sección	27	SANIDAD Y ASUNTOS SOCIALES
Órgano Gestor	2707	DIRECCIÓN GENERAL DE LA FAMILIA, MENORES Y PROMOCIÓN SOCIAL
Programa	312A	PENSIONES Y PRESTACIONES ASISTENCIALES

(IMPORTE EN EUROS)

CÓDIGO	Capítulo/Artículo	2015	2016	2017	2018	EJERCICIOS POSTERIORES
2	GASTOS EN BIENES CORRIENTES Y SERVICIOS	20.098,87	0,00	0,00	0,00	0,00
22	MATERIALES, SUMINISTROS Y OTROS	20.098,87	0,00	0,00	0,00	0,00
	Total Operaciones Corrientes	20.098,87	0,00	0,00	0,00	0,00
	Total operaciones no financieras	20.098,87	0,00	0,00	0,00	0,00
	Total Programa	20.098,87	0,00	0,00	0,00	0,00

COMPROMISOS DE GASTO CON CARGO A EJERCICIOS POSTERIORES

Sección	27	SANIDAD Y ASUNTOS SOCIALES
Órgano Gestor	2707	DIRECCIÓN GENERAL DE LA FAMILIA, MENORES Y PROMOCIÓN SOCIAL
Programa	313A	PROGRAMAS SOCIALES BÁSICOS

(IMPORTE EN EUROS)

CÓDIGO	Capítulo/Artículo	2015	2016	2017	2018	EJERCICIOS POSTERIORES
2	GASTOS EN BIENES CORRIENTES Y SERVICIOS	16.500,00	12.375,00	0,00	0,00	0,00
22	MATERIALES, SUMINISTROS Y OTROS	16.500,00	12.375,00	0,00	0,00	0,00
4	TRANSFERENCIAS CORRIENTES	2.180.000,00	0,00	0,00	0,00	0,00
46	A CORPORACIONES LOCALES	2.180.000,00	0,00	0,00	0,00	0,00
	Total Operaciones Corrientes	2.196.500,00	12.375,00	0,00	0,00	0,00
7	TRANSFERENCIAS DE CAPITAL	74.200,00	0,00	0,00	0,00	0,00
76	A CORPORACIONES LOCALES	74.200,00	0,00	0,00	0,00	0,00
	Total Operaciones de Capital	74.200,00	0,00	0,00	0,00	0,00
	Total operaciones no financieras	2.270.700,00	12.375,00	0,00	0,00	0,00
	Total Programa	2.270.700,00	12.375,00	0,00	0,00	0,00

COMPROMISOS DE GASTO CON CARGO A EJERCICIOS POSTERIORES

Sección	27	SANIDAD Y ASUNTOS SOCIALES
Órgano Gestor	2707	DIRECCIÓN GENERAL DE LA FAMILIA, MENORES Y PROMOCIÓN SOCIAL
Programa	313B	ATENCIÓN A LA INFANCIA Y A LA FAMILIA

(IMPORTE EN EUROS)

CÓDIGO	Capítulo/Artículo	2015	2016	2017	2018	EJERCICIOS POSTERIORES
2	GASTOS EN BIENES CORRIENTES Y SERVICIOS	24.479,86	2.039,98	0,00	0,00	0,00
24	PRESTACIÓN DE SERVICIOS SOCIALES CON MEDIOS AJENOS	24.479,86	2.039,98	0,00	0,00	0,00
	Total Operaciones Corrientes	24.479,86	2.039,98	0,00	0,00	0,00
	Total operaciones no financieras	24.479,86	2.039,98	0,00	0,00	0,00
	Total Programa	24.479,86	2.039,98	0,00	0,00	0,00

COMPROMISOS DE GASTO CON CARGO A EJERCICIOS POSTERIORES

Sección	27	SANIDAD Y ASUNTOS SOCIALES
Órgano Gestor	2707	DIRECCIÓN GENERAL DE LA FAMILIA, MENORES Y PROMOCIÓN SOCIAL
Programa	313E	ATENCIÓN Y TUTELA DE MENORES

(IMPORTE EN EUROS)

CÓDIGO	Capítulo/Artículo	2015	2016	2017	2018	EJERCICIOS POSTERIORES
2	GASTOS EN BIENES CORRIENTES Y SERVICIOS	4.806.962,39	113.880,00	0,00	0,00	0,00
21	REPARACIONES, MANTENIMIENTO Y CONSERVACIÓN	7.946,01	0,00	0,00	0,00	0,00
22	MATERIALES, SUMINISTROS Y OTROS	65.091,38	0,00	0,00	0,00	0,00
24	PRESTACIÓN DE SERVICIOS SOCIALES CON MEDIOS AJENOS	4.733.925,00	113.880,00	0,00	0,00	0,00
	Total Operaciones Corrientes	4.806.962,39	113.880,00	0,00	0,00	0,00
	Total operaciones no financieras	4.806.962,39	113.880,00	0,00	0,00	0,00
	Total Programa	4.806.962,39	113.880,00	0,00	0,00	0,00
	Total Órgano Gestor	7.122.241,12	128.294,98	0,00	0,00	0,00

COMPROMISOS DE GASTO CON CARGO A EJERCICIOS POSTERIORES

Sección	27	SANIDAD Y ASUNTOS SOCIALES
Órgano Gestor	2709	DIRECCIÓN GENERAL DE CALIDAD, PLANIFICACIÓN, ORDENACIÓN E INSPECCIÓN
Programa	412E	PLANIFICACIÓN, ATENCIÓN A LA SALUD E INSTITUCIONES SANITARIAS

(IMPORTE EN EUROS)

CÓDIGO	Capítulo/Artículo	2015	2016	2017	2018	EJERCICIOS POSTERIORES
1	GASTOS DE PERSONAL	4.922,41	0,00	0,00	0,00	0,00
16	CUOTAS, PRESTACIONES Y GASTOS SOCIALES A CARGO DEL EMPLEADOR	4.922,41	0,00	0,00	0,00	0,00
2	GASTOS EN BIENES CORRIENTES Y SERVICIOS	87.402,22	7.016,50	0,00	0,00	0,00
21	REPARACIONES, MANTENIMIENTO Y CONSERVACIÓN	4.254,42	0,00	0,00	0,00	0,00
22	MATERIALES, SUMINISTROS Y OTROS	83.147,80	7.016,50	0,00	0,00	0,00
	Total Operaciones Corrientes	92.324,63	7.016,50	0,00	0,00	0,00
	Total operaciones no financieras	92.324,63	7.016,50	0,00	0,00	0,00
	Total Programa	92.324,63	7.016,50	0,00	0,00	0,00

COMPROMISOS DE GASTO CON CARGO A EJERCICIOS POSTERIORES

Sección	27	SANIDAD Y ASUNTOS SOCIALES
Órgano Gestor	2709	DIRECCIÓN GENERAL DE CALIDAD, PLANIFICACIÓN, ORDENACIÓN E INSPECCIÓN
Programa	541E	INVESTIGACIÓN SANITARIA

(IMPORTE EN EUROS)

CÓDIGO	Capítulo/Artículo	2015	2016	2017	2018	EJERCICIOS POSTERIORES
4	TRANSFERENCIAS CORRIENTES	187,25	0,00	0,00	0,00	0,00
48	A FAMILIAS E INSTITUCIONES SIN FIN DE LUCRO	187,25	0,00	0,00	0,00	0,00
	Total Operaciones Corrientes	187,25	0,00	0,00	0,00	0,00
	Total operaciones no financieras	187,25	0,00	0,00	0,00	0,00
	Total Programa	187,25	0,00	0,00	0,00	0,00
	Total Órgano Gestor	92.511,88	7.016,50	0,00	0,00	0,00
	Total Sección	116.045.197,72	61.194.937,17	52.539.336,70	52.612.652,43	2.235.952.111,85
	Total	1.353.753.893,21	1.838.169.681,85	2.028.030.422,96	1.657.319.867,58	10.480.759.878,41

COMPROMISOS DE GASTO CON CARGO A EJERCICIOS POSTERIORES

(IMPORTE EN EUROS)

CÓDIGO	Capítulo/Artículo	2015	2016	2017	2018	EJERCICIOS POSTERIORES
1	GASTOS DE PERSONAL	86.282,41	72.000,00	0,00	0,00	0,00
16	CUOTAS, PRESTACIONES Y GASTOS SOCIALES A CARGO DEL EMPLEADOR	86.282,41	72.000,00	0,00	0,00	0,00
2	GASTOS EN BIENES CORRIENTES Y SERVICIOS	169.930.218,59	89.013.870,00	69.974.773,97	59.423.969,52	2.260.617.522,90
20	ARRENDAMIENTOS Y CÁNONES	2.188.255,90	1.865.074,37	1.495.058,43	1.539.714,17	24.665.411,05
21	REPARACIONES, MANTENIMIENTO Y CONSERVACIÓN	3.259.408,98	140.063,15	14.558,11	0,00	0,00
22	MATERIALES, SUMINISTROS Y OTROS	80.323.827,60	27.142.161,29	16.081.312,93	5.271.602,92	0,00
24	PRESTACIÓN DE SERVICIOS SOCIALES CON MEDIOS AJENOS	84.158.726,11	59.866.571,19	52.383.844,50	52.612.652,43	2.235.952.111,85
3	GASTOS FINANCIEROS	228.563.749,44	326.941.870,01	332.718.702,25	280.819.958,48	970.120.713,28
30	DE DEUDA PÚBLICA	64.975.308,54	62.677.566,88	55.598.397,43	53.229.397,43	358.447.769,82
31	DE PRÉSTAMOS EN MONEDA NACIONAL	163.588.440,90	264.264.303,13	277.120.304,82	227.590.561,05	611.672.943,46
4	TRANSFERENCIAS CORRIENTES	19.111.288,13	1.989.716,60	160.267,08	110.910,00	168.928,32
41	A ORGANISMOS AUTÓNOMOS DE LA JUNTA	331.000,00	0,00	0,00	0,00	0,00
42	A EMPRESAS PÚBLICAS DE LA JUNTA Y OTROS ENTES PÚBLICOS	1.781.297,06	465.285,20	64.036,40	15.290,00	0,00
43	A LA ADMINISTRACIÓN DEL ESTADO, OO.AA., EE.PP. Y OTROS ENTES PÚBLICOS ESTATALES	352.497,27	0,00	0,00	0,00	0,00
46	A CORPORACIONES LOCALES	3.447.578,10	0,00	0,00	0,00	0,00
47	A EMPRESAS PRIVADAS	3.355.172,00	1.426.431,40	0,00	0,00	0,00
48	A FAMILIAS E INSTITUCIONES SIN FIN DE LUCRO	9.843.743,70	98.000,00	96.230,68	95.620,00	168.928,32
	Total Operaciones Corrientes	417.691.538,57	418.017.456,61	402.853.743,30	340.354.838,00	3.230.907.164,50
6	INVERSIONES REALES	38.234.137,16	2.586.476,42	641.654,94	0,00	0,00
60	PROYECTOS DE INVERSIÓN NUEVA	22.023.917,46	2.522.845,68	641.654,94	0,00	0,00

COMPROMISOS DE GASTO CON CARGO A EJERCICIOS POSTERIORES

(IMPORTE EN EUROS)

CÓDIGO	Capítulo/Artículo	2015	2016	2017	2018	EJERCICIOS POSTERIORES
61	PROYECTOS DE INVERSIÓN DE REPOSICIÓN	16.210.219,70	63.630,74	0,00	0,00	0,00
7	TRANSFERENCIAS DE CAPITAL	176.766.106,00	9.871.231,92	6.776.310,58	3.402.810,14	10.395.032,26
72	A EMPRESAS PÚBLICAS DE LA JUNTA Y OTROS ENTES PÚBLICOS	58.587.483,49	6.880.138,63	4.450.289,54	1.501.789,14	4.691.964,26
73	A LA ADMINISTRACIÓN DEL ESTADO, OO.AA., EE.PP. Y OTROS ENTES PÚBLICOS ESTATALES	2.805.441,00	1.931.021,00	1.926.021,00	1.901.021,00	5.703.068,00
76	A CORPORACIONES LOCALES	20.780.298,05	1.060.072,29	400.000,04	0,00	0,00
77	A EMPRESAS PRIVADAS	69.171.475,30	0,00	0,00	0,00	0,00
78	A FAMILIAS E INSTITUCIONES SIN FIN DE LUCRO	25.421.408,16	0,00	0,00	0,00	0,00
	Total Operaciones de Capital	215.000.243,16	12.457.708,34	7.417.965,52	3.402.810,14	10.395.032,26
	Total operaciones no financieras	632.691.781,73	430.475.164,95	410.271.708,82	343.757.648,14	3.241.302.196,76
9	PASIVOS FINANCIEROS	721.062.111,48	1.407.694.516,90	1.617.758.714,14	1.313.562.219,44	7.239.457.681,65
90	AMORTIZACIÓN DE DEUDA	40.000.000,00	200.000.000,00	50.000.000,00	0,00	1.159.702.000,00
91	AMORTIZACIÓN DE PRÉSTAMOS EN MONEDA NACIONAL	681.062.111,48	1.207.694.516,90	1.567.758.714,14	1.313.562.219,44	6.079.755.681,65
	Total Operaciones financieras	721.062.111,48	1.407.694.516,90	1.617.758.714,14	1.313.562.219,44	7.239.457.681,65
	Total	1.353.753.893,21	1.838.169.681,85	2.028.030.422,96	1.657.319.867,58	10.480.759.878,41

Castilla-La Mancha

QUIXOTE

4.4.7. TRAMITACIÓN ANTICIPADA DE GASTOS PRESUPUESTARIOS

TRAMITACIÓN ANTICIPADA DE GASTOS PRESUPUESTARIOS

Sección	04	CONSEJO CONSULTIVO DE CASTILLA-LA MANCHA
Órgano Gestor	0401	CONSEJO CONSULTIVO
Programa	112B	ALTO ASESORAMIENTO DE LA COMUNIDAD AUTÓNOMA

(IMPORTE EN EUROS)

CÓDIGO	Capítulo/Artículo/Ejercicio	GASTO AUTORIZADO	GASTO COMPROMETIDO	SALDO PTE. DE COMPROMETER
2	GASTOS EN BIENES CORRIENTES Y SERVICIOS	196,70	0,00	196,70
22	MATERIALES, SUMINISTROS Y OTROS	196,70	0,00	196,70
	Ejercicio 2015	196,70	0,00	196,70
	Total Operaciones Corrientes	196,70	0,00	196,70
	Total operaciones no financieras	196,70	0,00	196,70
	Total Programa	196,70	0,00	196,70
	Total Órgano Gestor	196,70	0,00	196,70
	Total Sección	196,70	0,00	196,70

TRAMITACIÓN ANTICIPADA DE GASTOS PRESUPUESTARIOS

Sección	11	PRESIDENCIA DE LA JUNTA
Órgano Gestor	1104	SECRETARÍA GENERAL DE LA PRESIDENCIA Y ADMINISTRACIONES PÚBLICAS
Programa	112A	PRESIDENCIA DE LA JUNTA DE COMUNIDADES DE CASTILLA-LA MANCHA

(IMPORTE EN EUROS)

CÓDIGO	Capítulo/Artículo/Ejercicio	GASTO AUTORIZADO	GASTO COMPROMETIDO	SALDO PTE. DE COMPROMETER
2	GASTOS EN BIENES CORRIENTES Y SERVICIOS	531.740,82	33.120,69	498.620,13
21	REPARACIONES, MANTENIMIENTO Y CONSERVACIÓN	110.954,40	13.954,40	97.000,00
	Ejercicio 2015	101.254,40	13.954,40	87.300,00
	Ejercicio 2016	9.700,00	0,00	9.700,00
22	MATERIALES, SUMINISTROS Y OTROS	420.786,42	19.166,29	401.620,13
	Ejercicio 2015	385.351,41	19.166,29	366.185,12
	Ejercicio 2016	35.435,01	0,00	35.435,01
	Total Operaciones Corrientes	531.740,82	33.120,69	498.620,13
	Total operaciones no financieras	531.740,82	33.120,69	498.620,13
	Total Programa	531.740,82	33.120,69	498.620,13

TRAMITACIÓN ANTICIPADA DE GASTOS PRESUPUESTARIOS

Sección	11	PRESIDENCIA DE LA JUNTA
Órgano Gestor	1104	SECRETARÍA GENERAL DE LA PRESIDENCIA Y ADMINISTRACIONES PÚBLICAS
Programa	121A	DIRECCIÓN Y SERVICIOS GENERALES DE PRESIDENCIA Y ADMINISTRACIONES PÚBLICAS

(IMPORTE EN EUROS)

CÓDIGO	Capítulo/Artículo/Ejercicio	GASTO AUTORIZADO	GASTO COMPROMETIDO	SALDO PTE. DE COMPROMETER
2	GASTOS EN BIENES CORRIENTES Y SERVICIOS	512.819,85	0,00	512.819,85
22	MATERIALES, SUMINISTROS Y OTROS	512.819,85	0,00	512.819,85
	Ejercicio 2015	470.084,88	0,00	470.084,88
	Ejercicio 2016	42.734,97	0,00	42.734,97
	Total Operaciones Corrientes	512.819,85	0,00	512.819,85
	Total operaciones no financieras	512.819,85	0,00	512.819,85
	Total Programa	512.819,85	0,00	512.819,85
	Total Órgano Gestor	1.044.560,67	33.120,69	1.011.439,98

TRAMITACIÓN ANTICIPADA DE GASTOS PRESUPUESTARIOS

Sección	11	PRESIDENCIA DE LA JUNTA
Órgano Gestor	1105	DIRECCIÓN GENERAL DE COORDINACIÓN Y ADMINISTRACIÓN LOCAL
Programa	461A	ELECCIONES

(IMPORTE EN EUROS)

CÓDIGO	Capítulo/Artículo/Ejercicio	GASTO AUTORIZADO	GASTO COMPROMETIDO	SALDO PTE. DE COMPROMETER
2	GASTOS EN BIENES CORRIENTES Y SERVICIOS	220.883,49	0,00	220.883,49
22	MATERIALES, SUMINISTROS Y OTROS	220.883,49	0,00	220.883,49
	Ejercicio 2015	220.883,49	0,00	220.883,49
	Total Operaciones Corrientes	220.883,49	0,00	220.883,49
	Total operaciones no financieras	220.883,49	0,00	220.883,49
	Total Programa	220.883,49	0,00	220.883,49
	Total Órgano Gestor	220.883,49	0,00	220.883,49

TRAMITACIÓN ANTICIPADA DE GASTOS PRESUPUESTARIOS

Sección	11	PRESIDENCIA DE LA JUNTA
Órgano Gestor	1106	DIRECCIÓN GENERAL DE COMUNICACIÓN
Programa	112A	PRESIDENCIA DE LA JUNTA DE COMUNIDADES DE CASTILLA-LA MANCHA

(IMPORTE EN EUROS)

CÓDIGO	Capítulo/Artículo/Ejercicio	GASTO AUTORIZADO	GASTO COMPROMETIDO	SALDO PTE. DE COMPROMETER
2	GASTOS EN BIENES CORRIENTES Y SERVICIOS	255.720,98	15.720,98	240.000,00
22	MATERIALES, SUMINISTROS Y OTROS	255.720,98	15.720,98	240.000,00
	Ejercicio 2015	235.720,98	15.720,98	220.000,00
	Ejercicio 2016	20.000,00	0,00	20.000,00
	Total Operaciones Corrientes	255.720,98	15.720,98	240.000,00
	Total operaciones no financieras	255.720,98	15.720,98	240.000,00
	Total Programa	255.720,98	15.720,98	240.000,00
	Total Órgano Gestor	255.720,98	15.720,98	240.000,00

TRAMITACIÓN ANTICIPADA DE GASTOS PRESUPUESTARIOS

Sección	11	PRESIDENCIA DE LA JUNTA
Órgano Gestor	1110	DIRECCIÓN GENERAL DE PROTECCIÓN CIUDADANA
Programa	221A	PROTECCIÓN CIUDADANA

(IMPORTE EN EUROS)

CÓDIGO	Capítulo/Artículo/Ejercicio	GASTO AUTORIZADO	GASTO COMPROMETIDO	SALDO PTE. DE COMPROMETER
2	GASTOS EN BIENES CORRIENTES Y SERVICIOS	618.796,03	0,00	618.796,03
21	REPARACIONES, MANTENIMIENTO Y CONSERVACIÓN	31.475,73	0,00	31.475,73
	Ejercicio 2015	31.475,73	0,00	31.475,73
22	MATERIALES, SUMINISTROS Y OTROS	587.320,30	0,00	587.320,30
	Ejercicio 2015	296.450,82	0,00	296.450,82
	Ejercicio 2016	152.625,98	0,00	152.625,98
	Ejercicio 2017	138.243,50	0,00	138.243,50
	Total Operaciones Corrientes	618.796,03	0,00	618.796,03
	Total operaciones no financieras	618.796,03	0,00	618.796,03
	Total Programa	618.796,03	0,00	618.796,03
	Total Órgano Gestor	618.796,03	0,00	618.796,03
	Total Sección	2.139.961,17	48.841,67	2.091.119,50

TRAMITACIÓN ANTICIPADA DE GASTOS PRESUPUESTARIOS

Sección	15	HACIENDA
Órgano Gestor	1502	SECRETARÍA GENERAL
Programa	611A	DIRECCIÓN Y SERVICIOS GENERALES DE HACIENDA

(IMPORTE EN EUROS)

CÓDIGO	Capítulo/Artículo/Ejercicio	GASTO AUTORIZADO	GASTO COMPROMETIDO	SALDO PTE. DE COMPROMETER
2	GASTOS EN BIENES CORRIENTES Y SERVICIOS	556.974,17	1.306,80	555.667,37
21	REPARACIONES, MANTENIMIENTO Y CONSERVACIÓN	3.906,80	1.306,80	2.600,00
	Ejercicio 2015	3.581,23	1.197,90	2.383,33
	Ejercicio 2016	325,57	108,90	216,67
22	MATERIALES, SUMINISTROS Y OTROS	553.067,37	0,00	553.067,37
	Ejercicio 2015	506.978,43	0,00	506.978,43
	Ejercicio 2016	46.088,94	0,00	46.088,94
	Total Operaciones Corrientes	556.974,17	1.306,80	555.667,37
6	INVERSIONES REALES	1.898,49	0,00	1.898,49
61	PROYECTOS DE INVERSIÓN DE REPOSICIÓN	1.898,49	0,00	1.898,49
	Ejercicio 2015	1.898,49	0,00	1.898,49
	Total Operaciones de Capital	1.898,49	0,00	1.898,49
	Total operaciones no financieras	558.872,66	1.306,80	557.565,86
	Total Programa	558.872,66	1.306,80	557.565,86
	Total Órgano Gestor	558.872,66	1.306,80	557.565,86

TRAMITACIÓN ANTICIPADA DE GASTOS PRESUPUESTARIOS

Sección	15	HACIENDA
Órgano Gestor	1505	INTERVENCIÓN GENERAL
Programa	612C	CONTROL INTERNO Y CONTABILIDAD PÚBLICA

(IMPORTE EN EUROS)

CÓDIGO	Capítulo/Artículo/Ejercicio	GASTO AUTORIZADO	GASTO COMPROMETIDO	SALDO PTE. DE COMPROMETER
2	GASTOS EN BIENES CORRIENTES Y SERVICIOS	1.089.000,00	816.532,20	272.467,80
22	MATERIALES, SUMINISTROS Y OTROS	1.089.000,00	816.532,20	272.467,80
	Ejercicio 2015	272.250,00	204.133,05	68.116,95
	Ejercicio 2016	272.250,00	204.133,05	68.116,95
	Ejercicio 2017	272.250,00	204.133,05	68.116,95
	Ejercicio 2018	272.250,00	204.133,05	68.116,95
	Total Operaciones Corrientes	1.089.000,00	816.532,20	272.467,80
	Total operaciones no financieras	1.089.000,00	816.532,20	272.467,80
	Total Programa	1.089.000,00	816.532,20	272.467,80
	Total Órgano Gestor	1.089.000,00	816.532,20	272.467,80
	Total Sección	1.647.872,66	817.839,00	830.033,66

TRAMITACIÓN ANTICIPADA DE GASTOS PRESUPUESTARIOS

Sección	17	FOMENTO
Órgano Gestor	1702	SECRETARÍA GENERAL
Programa	511A	DIRECCIÓN Y SERVICIOS GENERALES DE FOMENTO

(IMPORTE EN EUROS)

CÓDIGO	Capítulo/Artículo/Ejercicio	GASTO AUTORIZADO	GASTO COMPROMETIDO	SALDO PTE. DE COMPROMETER
2	GASTOS EN BIENES CORRIENTES Y SERVICIOS	600.896,57	91.193,44	509.703,13
21	REPARACIONES, MANTENIMIENTO Y CONSERVACIÓN	33.020,44	16.153,50	16.866,94
	Ejercicio 2015	26.164,27	16.153,50	10.010,77
	Ejercicio 2016	5.484,93	0,00	5.484,93
	Ejercicio 2017	1.371,24	0,00	1.371,24
22	MATERIALES, SUMINISTROS Y OTROS	567.876,13	75.039,94	492.836,19
	Ejercicio 2015	497.289,14	72.831,39	424.457,75
	Ejercicio 2016	70.586,99	2.208,55	68.378,44
	Total Operaciones Corrientes	600.896,57	91.193,44	509.703,13
6	INVERSIONES REALES	8.280,03	0,00	8.280,03
61	PROYECTOS DE INVERSIÓN DE REPOSICIÓN	8.280,03	0,00	8.280,03
	Ejercicio 2015	8.280,03	0,00	8.280,03
	Total Operaciones de Capital	8.280,03	0,00	8.280,03
	Total operaciones no financieras	609.176,60	91.193,44	517.983,16
	Total Programa	609.176,60	91.193,44	517.983,16
	Total Órgano Gestor	609.176,60	91.193,44	517.983,16

TRAMITACIÓN ANTICIPADA DE GASTOS PRESUPUESTARIOS

Sección	17	FOMENTO
Órgano Gestor	1703	DIRECCIÓN GENERAL DE CARRETERAS
Programa	513A	CREACIÓN DE INFRAESTRUCTURAS DE CARRETERAS

(IMPORTE EN EUROS)

CÓDIGO	Capítulo/Artículo/Ejercicio	GASTO AUTORIZADO	GASTO COMPROMETIDO	SALDO PTE. DE COMPROMETER
6	INVERSIONES REALES	10.908.347,57	0,00	10.908.347,57
60	PROYECTOS DE INVERSIÓN NUEVA	10.908.347,57	0,00	10.908.347,57
	Ejercicio 2015	4.125.000,00	0,00	4.125.000,00
	Ejercicio 2016	6.783.347,57	0,00	6.783.347,57
	Total Operaciones de Capital	10.908.347,57	0,00	10.908.347,57
	Total operaciones no financieras	10.908.347,57	0,00	10.908.347,57
	Total Programa	10.908.347,57	0,00	10.908.347,57

TRAMITACIÓN ANTICIPADA DE GASTOS PRESUPUESTARIOS

Sección	17	FOMENTO
Órgano Gestor	1703	DIRECCIÓN GENERAL DE CARRETERAS
Programa	513B	CONSERVACIÓN Y EXPLOTACIÓN DE CARRETERAS

(IMPORTE EN EUROS)

CÓDIGO	Capítulo/Artículo/Ejercicio	GASTO AUTORIZADO	GASTO COMPROMETIDO	SALDO PTE. DE COMPROMETER
2	GASTOS EN BIENES CORRIENTES Y SERVICIOS	1.614.101,70	1.278.000,00	336.101,70
22	MATERIALES, SUMINISTROS Y OTROS	1.614.101,70	1.278.000,00	336.101,70
	Ejercicio 2015	1.558.084,75	1.278.000,00	280.084,75
	Ejercicio 2016	56.016,95	0,00	56.016,95
	Total Operaciones Corrientes	1.614.101,70	1.278.000,00	336.101,70
6	INVERSIONES REALES	1.390.818,05	0,00	1.390.818,05
61	PROYECTOS DE INVERSIÓN DE REPOSICIÓN	1.390.818,05	0,00	1.390.818,05
	Ejercicio 2015	1.214.944,55	0,00	1.214.944,55
	Ejercicio 2016	117.249,00	0,00	117.249,00
	Ejercicio 2017	58.624,50	0,00	58.624,50
	Total Operaciones de Capital	1.390.818,05	0,00	1.390.818,05
	Total operaciones no financieras	3.004.919,75	1.278.000,00	1.726.919,75
	Total Programa	3.004.919,75	1.278.000,00	1.726.919,75
	Total Órgano Gestor	13.913.267,32	1.278.000,00	12.635.267,32

TRAMITACIÓN ANTICIPADA DE GASTOS PRESUPUESTARIOS

Sección	17	FOMENTO
Órgano Gestor	1704	VICECONSEJERÍA
Programa	513C	ORDENACIÓN E INSPECCIÓN DEL TRANSPORTE

(IMPORTE EN EUROS)

CÓDIGO	Capítulo/Artículo/Ejercicio	GASTO AUTORIZADO	GASTO COMPROMETIDO	SALDO PTE. DE COMPROMETER
2	GASTOS EN BIENES CORRIENTES Y SERVICIOS	212.696,95	0,00	212.696,95
22	MATERIALES, SUMINISTROS Y OTROS	212.696,95	0,00	212.696,95
	Ejercicio 2015	212.696,95	0,00	212.696,95
4	TRANSFERENCIAS CORRIENTES	2.360.072,49	22.907,49	2.337.165,00
45	A COMUNIDADES AUTÓNOMAS	2.337.165,00	0,00	2.337.165,00
	Ejercicio 2016	2.337.165,00	0,00	2.337.165,00
47	A EMPRESAS PRIVADAS	22.907,49	22.907,49	0,00
	Ejercicio 2015	22.907,49	22.907,49	0,00
	Total Operaciones Corrientes	2.572.769,44	22.907,49	2.549.861,95
6	INVERSIONES REALES	1.334.000,00	0,00	1.334.000,00
60	PROYECTOS DE INVERSIÓN NUEVA	1.334.000,00	0,00	1.334.000,00
	Ejercicio 2015	441.000,00	0,00	441.000,00
	Ejercicio 2016	378.000,00	0,00	378.000,00
	Ejercicio 2017	515.000,00	0,00	515.000,00
	Total Operaciones de Capital	1.334.000,00	0,00	1.334.000,00
	Total operaciones no financieras	3.906.769,44	22.907,49	3.883.861,95
	Total Programa	3.906.769,44	22.907,49	3.883.861,95
	Total Órgano Gestor	3.906.769,44	22.907,49	3.883.861,95

TRAMITACIÓN ANTICIPADA DE GASTOS PRESUPUESTARIOS

Sección	17	FOMENTO
Órgano Gestor	1706	DIRECCIÓN GENERAL DE VIVIENDA, URBANISMO Y PLANIFICACIÓN TERRITORIAL
Programa	432A	GESTIÓN DEL URBANISMO

(IMPORTE EN EUROS)

CÓDIGO	Capítulo/Artículo/Ejercicio	GASTO AUTORIZADO	GASTO COMPROMETIDO	SALDO PTE. DE COMPROMETER
7	TRANSFERENCIAS DE CAPITAL	1.200.000,00	0,00	1.200.000,00
76	A CORPORACIONES LOCALES	1.200.000,00	0,00	1.200.000,00
	Ejercicio 2015	1.200.000,00	0,00	1.200.000,00
	Total Operaciones de Capital	1.200.000,00	0,00	1.200.000,00
	Total operaciones no financieras	1.200.000,00	0,00	1.200.000,00
	Total Programa	1.200.000,00	0,00	1.200.000,00
	Total Órgano Gestor	1.200.000,00	0,00	1.200.000,00

TRAMITACIÓN ANTICIPADA DE GASTOS PRESUPUESTARIOS

Sección	17	FOMENTO
Órgano Gestor	1709	DIRECCIÓN GENERAL DE INDUSTRIA, ENERGÍA Y MINAS
Programa	722A	POLÍTICA INDUSTRIAL Y ENERGÉTICA

(IMPORTE EN EUROS)

CÓDIGO	Capítulo/Artículo/Ejercicio	GASTO AUTORIZADO	GASTO COMPROMETIDO	SALDO PTE. DE COMPROMETER
4	TRANSFERENCIAS CORRIENTES	100.000,00	0,00	100.000,00
46	A CORPORACIONES LOCALES	50.000,00	0,00	50.000,00
	Ejercicio 2015	50.000,00	0,00	50.000,00
47	A EMPRESAS PRIVADAS	50.000,00	0,00	50.000,00
	Ejercicio 2015	50.000,00	0,00	50.000,00
	Total Operaciones Corrientes	100.000,00	0,00	100.000,00
7	TRANSFERENCIAS DE CAPITAL	1.491.150,00	0,00	1.491.150,00
76	A CORPORACIONES LOCALES	950.000,00	0,00	950.000,00
	Ejercicio 2015	950.000,00	0,00	950.000,00
77	A EMPRESAS PRIVADAS	141.150,00	0,00	141.150,00
	Ejercicio 2015	141.150,00	0,00	141.150,00
78	A FAMILIAS E INSTITUCIONES SIN FIN DE LUCRO	400.000,00	0,00	400.000,00
	Ejercicio 2015	400.000,00	0,00	400.000,00
	Total Operaciones de Capital	1.491.150,00	0,00	1.491.150,00
	Total operaciones no financieras	1.591.150,00	0,00	1.591.150,00
	Total Programa	1.591.150,00	0,00	1.591.150,00
	Total Órgano Gestor	1.591.150,00	0,00	1.591.150,00

TRAMITACIÓN ANTICIPADA DE GASTOS PRESUPUESTARIOS

Sección	17	FOMENTO
Órgano Gestor	1710	DIRECCIÓN GENERAL DE TELECOMUNICACIONES Y NUEVAS TECNOLOGÍAS
Programa	521B	DESARROLLO DE LA SOCIEDAD DE LA INFORMACIÓN

(IMPORTE EN EUROS)

CÓDIGO	Capítulo/Artículo/Ejercicio	GASTO AUTORIZADO	GASTO COMPROMETIDO	SALDO PTE. DE COMPROMETER
2	GASTOS EN BIENES CORRIENTES Y SERVICIOS	39.398.311,36	21.111,48	39.377.199,88
21	REPARACIONES, MANTENIMIENTO Y CONSERVACIÓN	4.582.248,00	0,00	4.582.248,00
	Ejercicio 2015	763.708,00	0,00	763.708,00
	Ejercicio 2016	1.527.416,00	0,00	1.527.416,00
	Ejercicio 2017	1.527.416,00	0,00	1.527.416,00
	Ejercicio 2018	763.708,00	0,00	763.708,00
22	MATERIALES, SUMINISTROS Y OTROS	34.816.063,36	21.111,48	34.794.951,88
	Ejercicio 2015	6.227.909,15	21.111,48	6.206.797,67
	Ejercicio 2016	11.568.377,79	0,00	11.568.377,79
	Ejercicio 2017	11.318.296,99	0,00	11.318.296,99
	Ejercicio 2018	5.678.136,48	0,00	5.678.136,48
	Ejercicio 2019	23.342,95	0,00	23.342,95
	Total Operaciones Corrientes	39.398.311,36	21.111,48	39.377.199,88
6	INVERSIONES REALES	7.129.027,08	2.656.849,88	4.472.177,20
60	PROYECTOS DE INVERSIÓN NUEVA	7.129.027,08	2.656.849,88	4.472.177,20
	Ejercicio 2015	2.353.804,13	664.212,47	1.689.591,66
	Ejercicio 2016	1.705.460,90	664.212,47	1.041.248,43
	Ejercicio 2017	1.705.460,90	664.212,47	1.041.248,43
	Ejercicio 2018	1.364.301,15	664.212,47	700.088,68
	Total Operaciones de Capital	7.129.027,08	2.656.849,88	4.472.177,20
	Total operaciones no financieras	46.527.338,44	2.677.961,36	43.849.377,08
	Total Programa	46.527.338,44	2.677.961,36	43.849.377,08
	Total Órgano Gestor	46.527.338,44	2.677.961,36	43.849.377,08
	Total Sección	67.747.701,80	4.070.062,29	63.677.639,51

TRAMITACIÓN ANTICIPADA DE GASTOS PRESUPUESTARIOS

Sección	18	EDUCACIÓN, CULTURA Y DEPORTES
Órgano Gestor	1802	SECRETARÍA GENERAL
Programa	421A	DIRECCIÓN Y SERVICIOS GENERALES DE EDUCACIÓN, CULTURA Y DEPORTES

(IMPORTE EN EUROS)

CÓDIGO	Capítulo/Artículo/Ejercicio	GASTO AUTORIZADO	GASTO COMPROMETIDO	SALDO PTE. DE COMPROMETER
2	GASTOS EN BIENES CORRIENTES Y SERVICIOS	364.021,49	51.904,16	312.117,33
22	MATERIALES, SUMINISTROS Y OTROS	364.021,49	51.904,16	312.117,33
	Ejercicio 2015	339.424,48	51.904,16	287.520,32
	Ejercicio 2016	24.597,01	0,00	24.597,01
	Total Operaciones Corrientes	364.021,49	51.904,16	312.117,33
6	INVERSIONES REALES	10.512,48	0,00	10.512,48
61	PROYECTOS DE INVERSIÓN DE REPOSICIÓN	10.512,48	0,00	10.512,48
	Ejercicio 2015	10.512,48	0,00	10.512,48
	Total Operaciones de Capital	10.512,48	0,00	10.512,48
	Total operaciones no financieras	374.533,97	51.904,16	322.629,81
	Total Programa	374.533,97	51.904,16	322.629,81
	Total Órgano Gestor	374.533,97	51.904,16	322.629,81

TRAMITACIÓN ANTICIPADA DE GASTOS PRESUPUESTARIOS

Sección	18	EDUCACIÓN, CULTURA Y DEPORTES
Órgano Gestor	1805	DIRECCIÓN GENERAL DE ORGANIZACIÓN, CALIDAD EDUCATIVA Y FORMACIÓN PROFESIONAL
Programa	422A	EDUCACIÓN INFANTIL Y PRIMARIA

(IMPORTE EN EUROS)

CÓDIGO	Capítulo/Artículo/Ejercicio	GASTO AUTORIZADO	GASTO COMPROMETIDO	SALDO PTE. DE COMPROMETER
2	GASTOS EN BIENES CORRIENTES Y SERVICIOS	281.843,66	162.808,75	119.034,91
20	ARRENDAMIENTOS Y CÁNONES	9.583,20	9.583,20	0,00
	Ejercicio 2015	9.583,20	9.583,20	0,00
21	REPARACIONES, MANTENIMIENTO Y CONSERVACIÓN	21.986,47	21.986,47	0,00
	Ejercicio 2015	21.986,47	21.986,47	0,00
22	MATERIALES, SUMINISTROS Y OTROS	250.273,99	131.239,08	119.034,91
	Ejercicio 2015	218.201,57	109.086,25	109.115,32
	Ejercicio 2016	32.072,42	22.152,83	9.919,59
4	TRANSFERENCIAS CORRIENTES	3.000.000,00	0,00	3.000.000,00
46	A CORPORACIONES LOCALES	3.000.000,00	0,00	3.000.000,00
	Ejercicio 2015	3.000.000,00	0,00	3.000.000,00
	Total Operaciones Corrientes	3.281.843,66	162.808,75	3.119.034,91
6	INVERSIONES REALES	2.085.245,74	0,00	2.085.245,74
60	PROYECTOS DE INVERSIÓN NUEVA	2.085.245,74	0,00	2.085.245,74
	Ejercicio 2015	2.085.245,74	0,00	2.085.245,74
	Total Operaciones de Capital	2.085.245,74	0,00	2.085.245,74
	Total operaciones no financieras	5.367.089,40	162.808,75	5.204.280,65
	Total Programa	5.367.089,40	162.808,75	5.204.280,65

TRAMITACIÓN ANTICIPADA DE GASTOS PRESUPUESTARIOS

Sección	18	EDUCACIÓN, CULTURA Y DEPORTES
Órgano Gestor	1805	DIRECCIÓN GENERAL DE ORGANIZACIÓN, CALIDAD EDUCATIVA Y FORMACIÓN PROFESIONAL
Programa	422B	EDUCACIÓN SECUNDARIA, FORMACIÓN PROFESIONAL Y ENSEÑANZAS DE RÉGIMEN ESPECIAL

(IMPORTE EN EUROS)

CÓDIGO	Capítulo/Artículo/Ejercicio	GASTO AUTORIZADO	GASTO COMPROMETIDO	SALDO PTE. DE COMPROMETER
2	GASTOS EN BIENES CORRIENTES Y SERVICIOS	905.105,91	774.206,45	130.899,46
20	ARRENDAMIENTOS Y CÁNONES	33.541,20	33.541,20	0,00
	Ejercicio 2015	33.541,20	33.541,20	0,00
22	MATERIALES, SUMINISTROS Y OTROS	871.564,71	740.665,25	130.899,46
	Ejercicio 2015	848.107,53	727.134,69	120.972,84
	Ejercicio 2016	23.457,18	13.530,56	9.926,62
	Total Operaciones Corrientes	905.105,91	774.206,45	130.899,46
6	INVERSIONES REALES	70.000,00	0,00	70.000,00
61	PROYECTOS DE INVERSIÓN DE REPOSICIÓN	70.000,00	0,00	70.000,00
	Ejercicio 2015	70.000,00	0,00	70.000,00
	Total Operaciones de Capital	70.000,00	0,00	70.000,00
	Total operaciones no financieras	975.105,91	774.206,45	200.899,46
	Total Programa	975.105,91	774.206,45	200.899,46

TRAMITACIÓN ANTICIPADA DE GASTOS PRESUPUESTARIOS

Sección	18	EDUCACIÓN, CULTURA Y DEPORTES
Órgano Gestor	1805	DIRECCIÓN GENERAL DE ORGANIZACIÓN, CALIDAD EDUCATIVA Y FORMACIÓN PROFESIONAL
Programa	423A	PROMOCIÓN EDUCATIVA

(IMPORTE EN EUROS)

CÓDIGO	Capítulo/Artículo/Ejercicio	GASTO AUTORIZADO	GASTO COMPROMETIDO	SALDO PTE. DE COMPROMETER
2	GASTOS EN BIENES CORRIENTES Y SERVICIOS	339.156,32	169.966,42	169.189,90
22	MATERIALES, SUMINISTROS Y OTROS	339.156,32	169.966,42	169.189,90
	Ejercicio 2015	339.156,32	169.966,42	169.189,90
	Total Operaciones Corrientes	339.156,32	169.966,42	169.189,90
	Total operaciones no financieras	339.156,32	169.966,42	169.189,90
	Total Programa	339.156,32	169.966,42	169.189,90
	Total Órgano Gestor	6.681.351,63	1.106.981,62	5.574.370,01

TRAMITACIÓN ANTICIPADA DE GASTOS PRESUPUESTARIOS

Sección	18	EDUCACIÓN, CULTURA Y DEPORTES
Órgano Gestor	1808	DIRECCIÓN GENERAL DE CULTURA
Programa	452A	LIBROS, ARCHIVOS Y BIBLIOTECAS

(IMPORTE EN EUROS)

CÓDIGO	Capítulo/Artículo/Ejercicio	GASTO AUTORIZADO	GASTO COMPROMETIDO	SALDO PTE. DE COMPROMETER
2	GASTOS EN BIENES CORRIENTES Y SERVICIOS	740.847,05	220.695,40	520.151,65
21	REPARACIONES, MANTENIMIENTO Y CONSERVACIÓN	2.923,89	2.923,89	0,00
	Ejercicio 2015	2.923,89	2.923,89	0,00
22	MATERIALES, SUMINISTROS Y OTROS	737.923,16	217.771,51	520.151,65
	Ejercicio 2015	655.634,03	178.828,34	476.805,69
	Ejercicio 2016	82.289,13	38.943,17	43.345,96
	Total Operaciones Corrientes	740.847,05	220.695,40	520.151,65
	Total operaciones no financieras	740.847,05	220.695,40	520.151,65
	Total Programa	740.847,05	220.695,40	520.151,65

TRAMITACIÓN ANTICIPADA DE GASTOS PRESUPUESTARIOS

Sección	18	EDUCACIÓN, CULTURA Y DEPORTES
Órgano Gestor	1808	DIRECCIÓN GENERAL DE CULTURA
Programa	455A	GESTIÓN CULTURAL

(IMPORTE EN EUROS)

CÓDIGO	Capítulo/Artículo/Ejercicio	GASTO AUTORIZADO	GASTO COMPROMETIDO	SALDO PTE. DE COMPROMETER
2	GASTOS EN BIENES CORRIENTES Y SERVICIOS	73.689,00	0,00	73.689,00
22	MATERIALES, SUMINISTROS Y OTROS	73.689,00	0,00	73.689,00
	Ejercicio 2015	73.689,00	0,00	73.689,00
	Total Operaciones Corrientes	73.689,00	0,00	73.689,00
	Total operaciones no financieras	73.689,00	0,00	73.689,00
	Total Programa	73.689,00	0,00	73.689,00

TRAMITACIÓN ANTICIPADA DE GASTOS PRESUPUESTARIOS

Sección	18	EDUCACIÓN, CULTURA Y DEPORTES
Órgano Gestor	1808	DIRECCIÓN GENERAL DE CULTURA
Programa	458A	PATRIMONIO ARTÍSTICO Y MUSEOS

(IMPORTE EN EUROS)

CÓDIGO	Capítulo/Artículo/Ejercicio	GASTO AUTORIZADO	GASTO COMPROMETIDO	SALDO PTE. DE COMPROMETER
2	GASTOS EN BIENES CORRIENTES Y SERVICIOS	861.550,11	52.466,98	809.083,13
22	MATERIALES, SUMINISTROS Y OTROS	861.550,11	52.466,98	809.083,13
	Ejercicio 2015	790.524,28	48.864,75	741.659,53
	Ejercicio 2016	71.025,83	3.602,23	67.423,60
	Total Operaciones Corrientes	861.550,11	52.466,98	809.083,13
	Total operaciones no financieras	861.550,11	52.466,98	809.083,13
	Total Programa	861.550,11	52.466,98	809.083,13
	Total Órgano Gestor	1.676.086,16	273.162,38	1.402.923,78

TRAMITACIÓN ANTICIPADA DE GASTOS PRESUPUESTARIOS

Sección	18	EDUCACIÓN, CULTURA Y DEPORTES
Órgano Gestor	1809	DIRECCIÓN GENERAL DE DEPORTES
Programa	457A	INFRAESTRUCTURA, FOMENTO Y APOYO AL DEPORTE

(IMPORTE EN EUROS)

CÓDIGO	Capítulo/Artículo/Ejercicio	GASTO AUTORIZADO	GASTO COMPROMETIDO	SALDO PTE. DE COMPROMETER
2	GASTOS EN BIENES CORRIENTES Y SERVICIOS	239.241,33	0,00	239.241,33
22	MATERIALES, SUMINISTROS Y OTROS	239.241,33	0,00	239.241,33
	Ejercicio 2015	239.241,33	0,00	239.241,33
	Total Operaciones Corrientes	239.241,33	0,00	239.241,33
	Total operaciones no financieras	239.241,33	0,00	239.241,33
	Total Programa	239.241,33	0,00	239.241,33
	Total Órgano Gestor	239.241,33	0,00	239.241,33
	Total Sección	8.971.213,09	1.432.048,16	7.539.164,93

TRAMITACIÓN ANTICIPADA DE GASTOS PRESUPUESTARIOS

Sección	19	EMPLEO Y ECONOMÍA
Órgano Gestor	1902	SECRETARÍA GENERAL
Programa	321A	DIRECCIÓN Y SERVICIOS GENERALES DE EMPLEO Y ECONOMÍA

(IMPORTE EN EUROS)

CÓDIGO	Capítulo/Artículo/Ejercicio	GASTO AUTORIZADO	GASTO COMPROMETIDO	SALDO PTE. DE COMPROMETER
2	GASTOS EN BIENES CORRIENTES Y SERVICIOS	997.465,78	201.086,79	796.378,99
20	ARRENDAMIENTOS Y CÁNONES	26.751,96	26.751,96	0,00
	Ejercicio 2015	26.751,96	26.751,96	0,00
21	REPARACIONES, MANTENIMIENTO Y CONSERVACIÓN	138.107,91	138.087,91	20,00
	Ejercicio 2015	138.107,91	138.087,91	20,00
22	MATERIALES, SUMINISTROS Y OTROS	832.605,91	36.246,92	796.358,99
	Ejercicio 2015	766.242,66	36.246,92	729.995,74
	Ejercicio 2016	66.363,25	0,00	66.363,25
	Total Operaciones Corrientes	997.465,78	201.086,79	796.378,99
	Total operaciones no financieras	997.465,78	201.086,79	796.378,99
	Total Programa	997.465,78	201.086,79	796.378,99
	Total Órgano Gestor	997.465,78	201.086,79	796.378,99

TRAMITACIÓN ANTICIPADA DE GASTOS PRESUPUESTARIOS

Sección	19	EMPLEO Y ECONOMÍA
Órgano Gestor	1903	DIRECCIÓN GENERAL DE RELACIONES LABORALES Y SEGURIDAD Y SALUD LABORAL
Programa	315A	PREVENCIÓN DE RIESGOS

(IMPORTE EN EUROS)

CÓDIGO	Capítulo/Artículo/Ejercicio	GASTO AUTORIZADO	GASTO COMPROMETIDO	SALDO PTE. DE COMPROMETER
4	TRANSFERENCIAS CORRIENTES	79.000,00	0,00	79.000,00
47	A EMPRESAS PRIVADAS	79.000,00	0,00	79.000,00
	Ejercicio 2015	79.000,00	0,00	79.000,00
	Total Operaciones Corrientes	79.000,00	0,00	79.000,00
7	TRANSFERENCIAS DE CAPITAL	389.430,00	0,00	389.430,00
77	A EMPRESAS PRIVADAS	355.430,00	0,00	355.430,00
	Ejercicio 2015	355.430,00	0,00	355.430,00
78	A FAMILIAS E INSTITUCIONES SIN FIN DE LUCRO	34.000,00	0,00	34.000,00
	Ejercicio 2015	34.000,00	0,00	34.000,00
	Total Operaciones de Capital	389.430,00	0,00	389.430,00
	Total operaciones no financieras	468.430,00	0,00	468.430,00
	Total Programa	468.430,00	0,00	468.430,00
	Total Órgano Gestor	468.430,00	0,00	468.430,00

TRAMITACIÓN ANTICIPADA DE GASTOS PRESUPUESTARIOS

Sección	19	EMPLEO Y ECONOMÍA
Órgano Gestor	1908	DIRECCIÓN GENERAL DE EMPLEO Y JUVENTUD
Programa	322B	FOMENTO Y GESTIÓN EMPLEO

(IMPORTE EN EUROS)

CÓDIGO	Capítulo/Artículo/Ejercicio	GASTO AUTORIZADO	GASTO COMPROMETIDO	SALDO PTE. DE COMPROMETER
4	TRANSFERENCIAS CORRIENTES	1.392.700,00	0,00	1.392.700,00
47	A EMPRESAS PRIVADAS	1.170.000,00	0,00	1.170.000,00
	Ejercicio 2015	1.170.000,00	0,00	1.170.000,00
48	A FAMILIAS E INSTITUCIONES SIN FIN DE LUCRO	222.700,00	0,00	222.700,00
	Ejercicio 2015	222.700,00	0,00	222.700,00
	Total Operaciones Corrientes	1.392.700,00	0,00	1.392.700,00
	Total operaciones no financieras	1.392.700,00	0,00	1.392.700,00
	Total Programa	1.392.700,00	0,00	1.392.700,00

TRAMITACIÓN ANTICIPADA DE GASTOS PRESUPUESTARIOS

Sección	19	EMPLEO Y ECONOMÍA
Órgano Gestor	1908	DIRECCIÓN GENERAL DE EMPLEO Y JUVENTUD
Programa	323A	PROMOCIÓN Y SERVICIOS DE LA JUVENTUD

(IMPORTE EN EUROS)

CÓDIGO	Capítulo/Artículo/Ejercicio	GASTO AUTORIZADO	GASTO COMPROMETIDO	SALDO PTE. DE COMPROMETER
2	GASTOS EN BIENES CORRIENTES Y SERVICIOS	200.000,00	0,00	200.000,00
22	MATERIALES, SUMINISTROS Y OTROS	200.000,00	0,00	200.000,00
	Ejercicio 2015	200.000,00	0,00	200.000,00
	Total Operaciones Corrientes	200.000,00	0,00	200.000,00
	Total operaciones no financieras	200.000,00	0,00	200.000,00
	Total Programa	200.000,00	0,00	200.000,00
	Total Órgano Gestor	1.592.700,00	0,00	1.592.700,00

TRAMITACIÓN ANTICIPADA DE GASTOS PRESUPUESTARIOS

Sección	19	EMPLEO Y ECONOMÍA
Órgano Gestor	1909	DIRECCIÓN GENERAL DE FORMACIÓN
Programa	321A	DIRECCIÓN Y SERVICIOS GENERALES DE EMPLEO Y ECONOMÍA

(IMPORTE EN EUROS)

CÓDIGO	Capítulo/Artículo/Ejercicio	GASTO AUTORIZADO	GASTO COMPROMETIDO	SALDO PTE. DE COMPROMETER
2	GASTOS EN BIENES CORRIENTES Y SERVICIOS	217.800,00	217.800,00	0,00
22	MATERIALES, SUMINISTROS Y OTROS	217.800,00	217.800,00	0,00
	Ejercicio 2015	217.800,00	217.800,00	0,00
	Total Operaciones Corrientes	217.800,00	217.800,00	0,00
	Total operaciones no financieras	217.800,00	217.800,00	0,00
	Total Programa	217.800,00	217.800,00	0,00

TRAMITACIÓN ANTICIPADA DE GASTOS PRESUPUESTARIOS

Sección	19	EMPLEO Y ECONOMÍA
Órgano Gestor	1909	DIRECCIÓN GENERAL DE FORMACIÓN
Programa	324A	FORMACIÓN OCUPACIONAL

(IMPORTE EN EUROS)

CÓDIGO	Capítulo/Artículo/Ejercicio	GASTO AUTORIZADO	GASTO COMPROMETIDO	SALDO PTE. DE COMPROMETER
2	GASTOS EN BIENES CORRIENTES Y SERVICIOS	1.260.000,00	0,00	1.260.000,00
22	MATERIALES, SUMINISTROS Y OTROS	1.260.000,00	0,00	1.260.000,00
	Ejercicio 2015	525.000,00	0,00	525.000,00
	Ejercicio 2016	630.000,00	0,00	630.000,00
	Ejercicio 2017	105.000,00	0,00	105.000,00
4	TRANSFERENCIAS CORRIENTES	20.000,00	0,00	20.000,00
48	A FAMILIAS E INSTITUCIONES SIN FIN DE LUCRO	20.000,00	0,00	20.000,00
	Ejercicio 2015	20.000,00	0,00	20.000,00
	Total Operaciones Corrientes	1.280.000,00	0,00	1.280.000,00
	Total operaciones no financieras	1.280.000,00	0,00	1.280.000,00
	Total Programa	1.280.000,00	0,00	1.280.000,00
	Total Órgano Gestor	1.497.800,00	217.800,00	1.280.000,00

TRAMITACIÓN ANTICIPADA DE GASTOS PRESUPUESTARIOS

Sección	19	EMPLEO Y ECONOMÍA
Órgano Gestor	1910	DIRECCIÓN GENERAL DE DESARROLLO DE ESTRATEGIA ECONÓMICA Y ASUNTO-SEUROPEOS
Programa	131A	COORDINACIÓN DE ASUNTOS EUROPEOS

(IMPORTE EN EUROS)

CÓDIGO	Capítulo/Artículo/Ejercicio	GASTO AUTORIZADO	GASTO COMPROMETIDO	SALDO PTE. DE COMPROMETER
4	TRANSFERENCIAS CORRIENTES	40.000,00	0,00	40.000,00
48	A FAMILIAS E INSTITUCIONES SIN FIN DE LUCRO	40.000,00	0,00	40.000,00
	Ejercicio 2015	40.000,00	0,00	40.000,00
	Total Operaciones Corrientes	40.000,00	0,00	40.000,00
	Total operaciones no financieras	40.000,00	0,00	40.000,00
	Total Programa	40.000,00	0,00	40.000,00
	Total Órgano Gestor	40.000,00	0,00	40.000,00

TRAMITACIÓN ANTICIPADA DE GASTOS PRESUPUESTARIOS

Sección	19	EMPLEO Y ECONOMÍA
Órgano Gestor	1912	DIRECCIÓN GENERAL DE TURISMO Y ARTESANÍA
Programa	751C	ORDENACIÓN Y PROMOCIÓN DEL TURISMO

(IMPORTE EN EUROS)

CÓDIGO	Capítulo/Artículo/Ejercicio	GASTO AUTORIZADO	GASTO COMPROMETIDO	SALDO PTE. DE COMPROMETER
2	GASTOS EN BIENES CORRIENTES Y SERVICIOS	541.063,60	156.090,00	384.973,60
22	MATERIALES, SUMINISTROS Y OTROS	541.063,60	156.090,00	384.973,60
	Ejercicio 2015	502.924,40	156.090,00	346.834,40
	Ejercicio 2016	38.139,20	0,00	38.139,20
	Total Operaciones Corrientes	541.063,60	156.090,00	384.973,60
	Total operaciones no financieras	541.063,60	156.090,00	384.973,60
	Total Programa	541.063,60	156.090,00	384.973,60
	Total Órgano Gestor	541.063,60	156.090,00	384.973,60
	Total Sección	5.137.459,38	574.976,79	4.562.482,59

TRAMITACIÓN ANTICIPADA DE GASTOS PRESUPUESTARIOS

Sección	21	AGRICULTURA
Órgano Gestor	2102	SECRETARÍA GENERAL
Programa	521B	DESARROLLO DE LA SOCIEDAD DE LA INFORMACIÓN

(IMPORTE EN EUROS)

CÓDIGO	Capítulo/Artículo/Ejercicio	GASTO AUTORIZADO	GASTO COMPROMETIDO	SALDO PTE. DE COMPROMETER
6	INVERSIONES REALES	209.567,16	0,00	209.567,16
60	PROYECTOS DE INVERSIÓN NUEVA	209.567,16	0,00	209.567,16
	Ejercicio 2015	209.567,16	0,00	209.567,16
	Total Operaciones de Capital	209.567,16	0,00	209.567,16
	Total operaciones no financieras	209.567,16	0,00	209.567,16
	Total Programa	209.567,16	0,00	209.567,16

TRAMITACIÓN ANTICIPADA DE GASTOS PRESUPUESTARIOS

Sección	21	AGRICULTURA
Órgano Gestor	2102	SECRETARÍA GENERAL
Programa	711A	DIRECCIÓN Y SERVICIOS GENERALES DE AGRICULTURA

(IMPORTE EN EUROS)

CÓDIGO	Capítulo/Artículo/Ejercicio	GASTO AUTORIZADO	GASTO COMPROMETIDO	SALDO PTE. DE COMPROMETER
2	GASTOS EN BIENES CORRIENTES Y SERVICIOS	1.904.365,84	1.137.799,68	766.566,16
21	REPARACIONES, MANTENIMIENTO Y CONSERVACIÓN	114.169,23	114.169,23	0,00
	Ejercicio 2015	110.949,90	110.949,90	0,00
	Ejercicio 2016	3.219,33	3.219,33	0,00
22	MATERIALES, SUMINISTROS Y OTROS	1.790.196,61	1.023.630,45	766.566,16
	Ejercicio 2015	1.705.793,75	996.072,09	709.721,66
	Ejercicio 2016	84.402,86	27.558,36	56.844,50
	Total Operaciones Corrientes	1.904.365,84	1.137.799,68	766.566,16
6	INVERSIONES REALES	15.609,00	0,00	15.609,00
61	PROYECTOS DE INVERSIÓN DE REPOSICIÓN	15.609,00	0,00	15.609,00
	Ejercicio 2015	15.609,00	0,00	15.609,00
	Total Operaciones de Capital	15.609,00	0,00	15.609,00
	Total operaciones no financieras	1.919.974,84	1.137.799,68	782.175,16
	Total Programa	1.919.974,84	1.137.799,68	782.175,16
	Total Órgano Gestor	2.129.542,00	1.137.799,68	991.742,32

TRAMITACIÓN ANTICIPADA DE GASTOS PRESUPUESTARIOS

Sección	21	AGRICULTURA
Órgano Gestor	2104	DIRECCIÓN GENERAL DE AGRICULTURA Y GANADERÍA
Programa	442D	CALIDAD AMBIENTAL

(IMPORTE EN EUROS)

CÓDIGO	Capítulo/Artículo/Ejercicio	GASTO AUTORIZADO	GASTO COMPROMETIDO	SALDO PTE. DE COMPROMETER
2	GASTOS EN BIENES CORRIENTES Y SERVICIOS	577.104,66	0,00	577.104,66
21	REPARACIONES, MANTENIMIENTO Y CONSERVACIÓN	577.104,66	0,00	577.104,66
	Ejercicio 2015	288.552,33	0,00	288.552,33
	Ejercicio 2016	288.552,33	0,00	288.552,33
	Total Operaciones Corrientes	577.104,66	0,00	577.104,66
	Total operaciones no financieras	577.104,66	0,00	577.104,66
	Total Programa	577.104,66	0,00	577.104,66

TRAMITACIÓN ANTICIPADA DE GASTOS PRESUPUESTARIOS

Sección	21	AGRICULTURA
Órgano Gestor	2104	DIRECCIÓN GENERAL DE AGRICULTURA Y GANADERÍA
Programa	713A	PRODUCCIÓN VEGETAL

(IMPORTE EN EUROS)

CÓDIGO	Capítulo/Artículo/Ejercicio	GASTO AUTORIZADO	GASTO COMPROMETIDO	SALDO PTE. DE COMPROMETER
2	GASTOS EN BIENES CORRIENTES Y SERVICIOS	296.803,76	0,00	296.803,76
22	MATERIALES, SUMINISTROS Y OTROS	296.803,76	0,00	296.803,76
	Ejercicio 2015	148.401,88	0,00	148.401,88
	Ejercicio 2016	148.401,88	0,00	148.401,88
	Total Operaciones Corrientes	296.803,76	0,00	296.803,76
	Total operaciones no financieras	296.803,76	0,00	296.803,76
	Total Programa	296.803,76	0,00	296.803,76

TRAMITACIÓN ANTICIPADA DE GASTOS PRESUPUESTARIOS

Sección	21	AGRICULTURA
Órgano Gestor	2104	DIRECCIÓN GENERAL DE AGRICULTURA Y GANADERÍA
Programa	713B	PRODUCCIÓN ANIMAL

(IMPORTE EN EUROS)

CÓDIGO	Capítulo/Artículo/Ejercicio	GASTO AUTORIZADO	GASTO COMPROMETIDO	SALDO PTE. DE COMPROMETER
2	GASTOS EN BIENES CORRIENTES Y SERVICIOS	1.409.963,17	1.025.961,97	384.001,20
22	MATERIALES, SUMINISTROS Y OTROS	1.409.963,17	1.025.961,97	384.001,20
	Ejercicio 2015	1.133.293,49	941.292,89	192.000,60
	Ejercicio 2016	276.669,68	84.669,08	192.000,60
4	TRANSFERENCIAS CORRIENTES	2.512.000,00	0,00	2.512.000,00
48	A FAMILIAS E INSTITUCIONES SIN FIN DE LUCRO	2.512.000,00	0,00	2.512.000,00
	Ejercicio 2015	2.512.000,00	0,00	2.512.000,00
	Total Operaciones Corrientes	3.921.963,17	1.025.961,97	2.896.001,20
	Total operaciones no financieras	3.921.963,17	1.025.961,97	2.896.001,20
	Total Programa	3.921.963,17	1.025.961,97	2.896.001,20

TRAMITACIÓN ANTICIPADA DE GASTOS PRESUPUESTARIOS

Sección	21	AGRICULTURA
Órgano Gestor	2104	DIRECCIÓN GENERAL DE AGRICULTURA Y GANADERÍA
Programa	718A	POLÍTICA AGRARIA COMUNITARIA

(IMPORTE EN EUROS)

CÓDIGO	Capítulo/Artículo/Ejercicio	GASTO AUTORIZADO	GASTO COMPROMETIDO	SALDO PTE. DE COMPROMETER
2	GASTOS EN BIENES CORRIENTES Y SERVICIOS	877.146,81	877.146,81	0,00
22	MATERIALES, SUMINISTROS Y OTROS	877.146,81	877.146,81	0,00
	Ejercicio 2015	804.051,25	804.051,25	0,00
	Ejercicio 2016	73.095,56	73.095,56	0,00
	Total Operaciones Corrientes	877.146,81	877.146,81	0,00
6	INVERSIONES REALES	111.683,00	0,00	111.683,00
60	PROYECTOS DE INVERSIÓN NUEVA	111.683,00	0,00	111.683,00
	Ejercicio 2015	111.683,00	0,00	111.683,00
	Total Operaciones de Capital	111.683,00	0,00	111.683,00
	Total operaciones no financieras	988.829,81	877.146,81	111.683,00
	Total Programa	988.829,81	877.146,81	111.683,00
	Total Órgano Gestor	5.784.701,40	1.903.108,78	3.881.592,62

TRAMITACIÓN ANTICIPADA DE GASTOS PRESUPUESTARIOS

Sección	21	AGRICULTURA
Órgano Gestor	2110	DIRECCIÓN GENERAL DE MONTES Y ESPACIOS NATURALES
Programa	442B	ORDENACIÓN Y CONSERVACIÓN DEL MEDIO NATURAL

(IMPORTE EN EUROS)

CÓDIGO	Capítulo/Artículo/Ejercicio	GASTO AUTORIZADO	GASTO COMPROMETIDO	SALDO PTE. DE COMPROMETER
2	GASTOS EN BIENES CORRIENTES Y SERVICIOS	25.048,43	0,00	25.048,43
22	MATERIALES, SUMINISTROS Y OTROS	25.048,43	0,00	25.048,43
	Ejercicio 2015	25.048,43	0,00	25.048,43
	Total Operaciones Corrientes	25.048,43	0,00	25.048,43
6	INVERSIONES REALES	53.953,90	0,00	53.953,90
60	PROYECTOS DE INVERSIÓN NUEVA	53.953,90	0,00	53.953,90
	Ejercicio 2015	53.953,90	0,00	53.953,90
	Total Operaciones de Capital	53.953,90	0,00	53.953,90
	Total operaciones no financieras	79.002,33	0,00	79.002,33
	Total Programa	79.002,33	0,00	79.002,33

TRAMITACIÓN ANTICIPADA DE GASTOS PRESUPUESTARIOS

Sección	21	AGRICULTURA
Órgano Gestor	2110	DIRECCIÓN GENERAL DE MONTES Y ESPACIOS NATURALES
Programa	442C	GESTIÓN Y PROTECCIÓN DE ESPACIOS NATURALES

(IMPORTE EN EUROS)

CÓDIGO	Capítulo/Artículo/Ejercicio	GASTO AUTORIZADO	GASTO COMPROMETIDO	SALDO PTE. DE COMPROMETER
6	INVERSIONES REALES	65.945,00	0,00	65.945,00
61	PROYECTOS DE INVERSIÓN DE REPOSICIÓN	65.945,00	0,00	65.945,00
	Ejercicio 2015	65.945,00	0,00	65.945,00
	Total Operaciones de Capital	65.945,00	0,00	65.945,00
	Total operaciones no financieras	65.945,00	0,00	65.945,00
	Total Programa	65.945,00	0,00	65.945,00
	Total Órgano Gestor	144.947,33	0,00	144.947,33

TRAMITACIÓN ANTICIPADA DE GASTOS PRESUPUESTARIOS

Sección	21	AGRICULTURA
Órgano Gestor	2112	DIRECCIÓN GENERAL DE CALIDAD E IMPACTO AMBIENTAL
Programa	442D	CALIDAD AMBIENTAL

(IMPORTE EN EUROS)

CÓDIGO	Capítulo/Artículo/Ejercicio	GASTO AUTORIZADO	GASTO COMPROMETIDO	SALDO PTE. DE COMPROMETER
6	INVERSIONES REALES	1.184.944,70	0,00	1.184.944,70
60	PROYECTOS DE INVERSIÓN NUEVA	1.184.944,70	0,00	1.184.944,70
	Ejercicio 2015	1.184.944,70	0,00	1.184.944,70
	Total Operaciones de Capital	1.184.944,70	0,00	1.184.944,70
	Total operaciones no financieras	1.184.944,70	0,00	1.184.944,70
	Total Programa	1.184.944,70	0,00	1.184.944,70
	Total Órgano Gestor	1.184.944,70	0,00	1.184.944,70
	Total Sección	9.244.135,43	3.040.908,46	6.203.226,97

TRAMITACIÓN ANTICIPADA DE GASTOS PRESUPUESTARIOS

Sección	27	SANIDAD Y ASUNTOS SOCIALES
Órgano Gestor	2702	SECRETARÍA GENERAL
Programa	311A	DIRECCIÓN Y SERVICIOS GENERALES DE SANIDAD Y ASUNTOS SOCIALES

(IMPORTE EN EUROS)

CÓDIGO	Capítulo/Artículo/Ejercicio	GASTO AUTORIZADO	GASTO COMPROMETIDO	SALDO PTE. DE COMPROMETER
2	GASTOS EN BIENES CORRIENTES Y SERVICIOS	1.440.244,08	145.176,75	1.295.067,33
21	REPARACIONES, MANTENIMIENTO Y CONSERVACIÓN	4.082,80	3.176,75	906,05
	Ejercicio 2015	3.742,58	2.912,03	830,55
	Ejercicio 2016	340,22	264,72	75,50
22	MATERIALES, SUMINISTROS Y OTROS	1.436.161,28	142.000,00	1.294.161,28
	Ejercicio 2015	1.265.099,27	71.000,00	1.194.099,27
	Ejercicio 2016	171.062,01	71.000,00	100.062,01
	Total Operaciones Corrientes	1.440.244,08	145.176,75	1.295.067,33
	Total operaciones no financieras	1.440.244,08	145.176,75	1.295.067,33
	Total Programa	1.440.244,08	145.176,75	1.295.067,33
	Total Órgano Gestor	1.440.244,08	145.176,75	1.295.067,33

TRAMITACIÓN ANTICIPADA DE GASTOS PRESUPUESTARIOS

Sección	27	SANIDAD Y ASUNTOS SOCIALES
Órgano Gestor	2704	DIRECCIÓN GENERAL DE MAYORES, DISCAPACITADOS Y DEPENDIENTES
Programa	313C	ATENCIÓN A LAS PERSONAS CON DISCAPACIDAD

(IMPORTE EN EUROS)

CÓDIGO	Capítulo/Artículo/Ejercicio	GASTO AUTORIZADO	GASTO COMPROMETIDO	SALDO PTE. DE COMPROMETER
2	GASTOS EN BIENES CORRIENTES Y SERVICIOS	2.754.392,56	19.060,56	2.735.332,00
21	REPARACIONES, MANTENIMIENTO Y CONSERVACIÓN	27.654,59	19.060,56	8.594,03
	Ejercicio 2015	25.350,04	17.472,18	7.877,86
	Ejercicio 2016	2.304,55	1.588,38	716,17
22	MATERIALES, SUMINISTROS Y OTROS	505.425,05	0,00	505.425,05
	Ejercicio 2015	488.866,31	0,00	488.866,31
	Ejercicio 2016	16.558,74	0,00	16.558,74
24	PRESTACIÓN DE SERVICIOS SOCIALES CON MEDIOS AJENOS	2.221.312,92	0,00	2.221.312,92
	Ejercicio 2015	786.715,00	0,00	786.715,00
	Ejercicio 2016	1.110.656,46	0,00	1.110.656,46
	Ejercicio 2017	323.941,46	0,00	323.941,46
4	TRANSFERENCIAS CORRIENTES	49.425.430,00	0,00	49.425.430,00
46	A CORPORACIONES LOCALES	6.640.840,00	0,00	6.640.840,00
	Ejercicio 2015	5.362.882,00	0,00	5.362.882,00
	Ejercicio 2016	1.277.958,00	0,00	1.277.958,00
48	A FAMILIAS E INSTITUCIONES SIN FIN DE LUCRO	42.784.590,00	0,00	42.784.590,00
	Ejercicio 2015	37.102.169,00	0,00	37.102.169,00
	Ejercicio 2016	5.682.421,00	0,00	5.682.421,00
	Total Operaciones Corrientes	52.179.822,56	19.060,56	52.160.762,00
	Total operaciones no financieras	52.179.822,56	19.060,56	52.160.762,00
	Total Programa	52.179.822,56	19.060,56	52.160.762,00

TRAMITACIÓN ANTICIPADA DE GASTOS PRESUPUESTARIOS

Sección	27	SANIDAD Y ASUNTOS SOCIALES
Órgano Gestor	2704	DIRECCIÓN GENERAL DE MAYORES, DISCAPACITADOS Y DEPENDIENTES
Programa	313D	ATENCIÓN A LAS PERSONAS MAYORES

(IMPORTE EN EUROS)

CÓDIGO	Capítulo/Artículo/Ejercicio	GASTO AUTORIZADO	GASTO COMPROMETIDO	SALDO PTE. DE COMPROMETER
2	GASTOS EN BIENES CORRIENTES Y SERVICIOS	98.876.965,91	359.302,07	98.517.663,84
21	REPARACIONES, MANTENIMIENTO Y CONSERVACIÓN	125.775,23	81.880,67	43.894,56
	Ejercicio 2015	115.293,98	75.057,29	40.236,69
	Ejercicio 2016	10.481,25	6.823,38	3.657,87
22	MATERIALES, SUMINISTROS Y OTROS	1.751.440,71	0,00	1.751.440,71
	Ejercicio 2015	1.738.815,71	0,00	1.738.815,71
	Ejercicio 2016	12.625,00	0,00	12.625,00
24	PRESTACIÓN DE SERVICIOS SOCIALES CON MEDIOS AJENOS	96.999.749,97	277.421,40	96.722.328,57
	Ejercicio 2015	88.643.349,19	127.151,48	88.516.197,71
	Ejercicio 2016	8.344.841,56	138.710,70	8.206.130,86
	Ejercicio 2017	11.559,22	11.559,22	0,00
	Total Operaciones Corrientes	98.876.965,91	359.302,07	98.517.663,84
	Total operaciones no financieras	98.876.965,91	359.302,07	98.517.663,84
	Total Programa	98.876.965,91	359.302,07	98.517.663,84
	Total Órgano Gestor	151.056.788,47	378.362,63	150.678.425,84

TRAMITACIÓN ANTICIPADA DE GASTOS PRESUPUESTARIOS

Sección	27	SANIDAD Y ASUNTOS SOCIALES
Órgano Gestor	2706	DIRECCIÓN GENERAL DE SALUD PÚBLICA, DROGODEPENDENCIAS Y CONSUMO
Programa	413A	EPIDEMIOLOGÍA Y PROMOCIÓN DE LA SALUD

(IMPORTE EN EUROS)

CÓDIGO	Capítulo/Artículo/Ejercicio	GASTO AUTORIZADO	GASTO COMPROMETIDO	SALDO PTE. DE COMPROMETER
2	GASTOS EN BIENES CORRIENTES Y SERVICIOS	1.408.600,00	0,00	1.408.600,00
22	MATERIALES, SUMINISTROS Y OTROS	1.408.600,00	0,00	1.408.600,00
	Ejercicio 2015	1.408.600,00	0,00	1.408.600,00
	Total Operaciones Corrientes	1.408.600,00	0,00	1.408.600,00
	Total operaciones no financieras	1.408.600,00	0,00	1.408.600,00
	Total Programa	1.408.600,00	0,00	1.408.600,00

TRAMITACIÓN ANTICIPADA DE GASTOS PRESUPUESTARIOS

Sección	27	SANIDAD Y ASUNTOS SOCIALES
Órgano Gestor	2706	DIRECCIÓN GENERAL DE SALUD PÚBLICA, DROGODEPENDENCIAS Y CONSUMO
Programa	413B	SANIDAD AMBIENTAL E HIGIENE DE LOS ALIMENTOS

(IMPORTE EN EUROS)

CÓDIGO	Capítulo/Artículo/Ejercicio	GASTO AUTORIZADO	GASTO COMPROMETIDO	SALDO PTE. DE COMPROMETER
2	GASTOS EN BIENES CORRIENTES Y SERVICIOS	948.254,94	0,00	948.254,94
22	MATERIALES, SUMINISTROS Y OTROS	948.254,94	0,00	948.254,94
	Ejercicio 2015	948.254,94	0,00	948.254,94
	Total Operaciones Corrientes	948.254,94	0,00	948.254,94
	Total operaciones no financieras	948.254,94	0,00	948.254,94
	Total Programa	948.254,94	0,00	948.254,94
	Total Órgano Gestor	2.356.854,94	0,00	2.356.854,94

TRAMITACIÓN ANTICIPADA DE GASTOS PRESUPUESTARIOS

Sección	27	SANIDAD Y ASUNTOS SOCIALES
Órgano Gestor	2707	DIRECCIÓN GENERAL DE LA FAMILIA, MENORES Y PROMOCIÓN SOCIAL
Programa	312A	PENSIONES Y PRESTACIONES ASISTENCIALES

(IMPORTE EN EUROS)

CÓDIGO	Capítulo/Artículo/Ejercicio	GASTO AUTORIZADO	GASTO COMPROMETIDO	SALDO PTE. DE COMPROMETER
4	TRANSFERENCIAS CORRIENTES	20.426.000,00	0,00	20.426.000,00
48	A FAMILIAS E INSTITUCIONES SIN FIN DE LUCRO	20.426.000,00	0,00	20.426.000,00
	Ejercicio 2015	20.426.000,00	0,00	20.426.000,00
	Total Operaciones Corrientes	20.426.000,00	0,00	20.426.000,00
7	TRANSFERENCIAS DE CAPITAL	250.000,00	0,00	250.000,00
78	A FAMILIAS E INSTITUCIONES SIN FIN DE LUCRO	250.000,00	0,00	250.000,00
	Ejercicio 2015	250.000,00	0,00	250.000,00
	Total Operaciones de Capital	250.000,00	0,00	250.000,00
	Total operaciones no financieras	20.676.000,00	0,00	20.676.000,00
	Total Programa	20.676.000,00	0,00	20.676.000,00

TRAMITACIÓN ANTICIPADA DE GASTOS PRESUPUESTARIOS

Sección	27	SANIDAD Y ASUNTOS SOCIALES
Órgano Gestor	2707	DIRECCIÓN GENERAL DE LA FAMILIA, MENORES Y PROMOCIÓN SOCIAL
Programa	313A	PROGRAMAS SOCIALES BÁSICOS

(IMPORTE EN EUROS)

CÓDIGO	Capítulo/Artículo/Ejercicio	GASTO AUTORIZADO	GASTO COMPROMETIDO	SALDO PTE. DE COMPROMETER
4	TRANSFERENCIAS CORRIENTES	13.331.962,95	0,00	13.331.962,95
46	A CORPORACIONES LOCALES	10.081.962,95	0,00	10.081.962,95
	Ejercicio 2015	10.081.962,95	0,00	10.081.962,95
48	A FAMILIAS E INSTITUCIONES SIN FIN DE LUCRO	3.250.000,00	0,00	3.250.000,00
	Ejercicio 2015	3.250.000,00	0,00	3.250.000,00
	Total Operaciones Corrientes	13.331.962,95	0,00	13.331.962,95
	Total operaciones no financieras	13.331.962,95	0,00	13.331.962,95
	Total Programa	13.331.962,95	0,00	13.331.962,95

TRAMITACIÓN ANTICIPADA DE GASTOS PRESUPUESTARIOS

Sección	27	SANIDAD Y ASUNTOS SOCIALES
Órgano Gestor	2707	DIRECCIÓN GENERAL DE LA FAMILIA, MENORES Y PROMOCIÓN SOCIAL
Programa	313B	ATENCIÓN A LA INFANCIA Y A LA FAMILIA

(IMPORTE EN EUROS)

CÓDIGO	Capítulo/Artículo/Ejercicio	GASTO AUTORIZADO	GASTO COMPROMETIDO	SALDO PTE. DE COMPROMETER
4	TRANSFERENCIAS CORRIENTES	4.321.400,00	0,00	4.321.400,00
48	A FAMILIAS E INSTITUCIONES SIN FIN DE LUCRO	4.321.400,00	0,00	4.321.400,00
	Ejercicio 2015	4.321.400,00	0,00	4.321.400,00
	Total Operaciones Corrientes	4.321.400,00	0,00	4.321.400,00
	Total operaciones no financieras	4.321.400,00	0,00	4.321.400,00
	Total Programa	4.321.400,00	0,00	4.321.400,00

TRAMITACIÓN ANTICIPADA DE GASTOS PRESUPUESTARIOS

Sección	27	SANIDAD Y ASUNTOS SOCIALES
Órgano Gestor	2707	DIRECCIÓN GENERAL DE LA FAMILIA, MENORES Y PROMOCIÓN SOCIAL
Programa	313E	ATENCIÓN Y TUTELA DE MENORES

(IMPORTE EN EUROS)

CÓDIGO	Capítulo/Artículo/Ejercicio	GASTO AUTORIZADO	GASTO COMPROMETIDO	SALDO PTE. DE COMPROMETER
2	GASTOS EN BIENES CORRIENTES Y SERVICIOS	40.635,50	0,00	40.635,50
22	MATERIALES, SUMINISTROS Y OTROS	40.635,50	0,00	40.635,50
	Ejercicio 2015	40.635,50	0,00	40.635,50
4	TRANSFERENCIAS CORRIENTES	17.251.690,00	0,00	17.251.690,00
48	A FAMILIAS E INSTITUCIONES SIN FIN DE LUCRO	17.251.690,00	0,00	17.251.690,00
	Ejercicio 2015	17.251.690,00	0,00	17.251.690,00
	Total Operaciones Corrientes	17.292.325,50	0,00	17.292.325,50
	Total operaciones no financieras	17.292.325,50	0,00	17.292.325,50
	Total Programa	17.292.325,50	0,00	17.292.325,50
	Total Órgano Gestor	55.621.688,45	0,00	55.621.688,45

TRAMITACIÓN ANTICIPADA DE GASTOS PRESUPUESTARIOS

Sección	27	SANIDAD Y ASUNTOS SOCIALES
Órgano Gestor	2709	DIRECCIÓN GENERAL DE CALIDAD, PLANIFICACIÓN, ORDENACIÓN E INSPECCIÓN
Programa	412E	PLANIFICACIÓN, ATENCIÓN A LA SALUD E INSTITUCIONES SANITARIAS

(IMPORTE EN EUROS)

CÓDIGO	Capítulo/Artículo/Ejercicio	GASTO AUTORIZADO	GASTO COMPROMETIDO	SALDO PTE. DE COMPROMETER
1	GASTOS DE PERSONAL	62.700,00	0,00	62.700,00
16	CUOTAS, PRESTACIONES Y GASTOS SOCIALES A CARGO DEL EMPLEADOR	62.700,00	0,00	62.700,00
	Ejercicio 2015	57.475,00	0,00	57.475,00
	Ejercicio 2016	5.225,00	0,00	5.225,00
2	GASTOS EN BIENES CORRIENTES Y SERVICIOS	421.510,82	0,00	421.510,82
22	MATERIALES, SUMINISTROS Y OTROS	421.510,82	0,00	421.510,82
	Ejercicio 2015	395.256,24	0,00	395.256,24
	Ejercicio 2016	26.254,58	0,00	26.254,58
4	TRANSFERENCIAS CORRIENTES	1.584.000,00	0,00	1.584.000,00
48	A FAMILIAS E INSTITUCIONES SIN FIN DE LUCRO	1.584.000,00	0,00	1.584.000,00
	Ejercicio 2015	1.584.000,00	0,00	1.584.000,00
	Total Operaciones Corrientes	2.068.210,82	0,00	2.068.210,82
	Total operaciones no financieras	2.068.210,82	0,00	2.068.210,82
	Total Programa	2.068.210,82	0,00	2.068.210,82

TRAMITACIÓN ANTICIPADA DE GASTOS PRESUPUESTARIOS

Sección	27	SANIDAD Y ASUNTOS SOCIALES
Órgano Gestor	2709	DIRECCIÓN GENERAL DE CALIDAD, PLANIFICACIÓN, ORDENACIÓN E INSPECCIÓN
Programa	541E	INVESTIGACIÓN SANITARIA

(IMPORTE EN EUROS)

CÓDIGO	Capítulo/Artículo/Ejercicio	GASTO AUTORIZADO	GASTO COMPROMETIDO	SALDO PTE. DE COMPROMETER
2	GASTOS EN BIENES CORRIENTES Y SERVICIOS	210.248,00	0,00	210.248,00
22	MATERIALES, SUMINISTROS Y OTROS	210.248,00	0,00	210.248,00
	Ejercicio 2015	105.124,00	0,00	105.124,00
	Ejercicio 2016	105.124,00	0,00	105.124,00
	Total Operaciones Corrientes	210.248,00	0,00	210.248,00
	Total operaciones no financieras	210.248,00	0,00	210.248,00
	Total Programa	210.248,00	0,00	210.248,00
	Total Órgano Gestor	2.278.458,82	0,00	2.278.458,82
	Total Sección	212.754.034,76	523.539,38	212.230.495,38
	Total	307.642.574,99	10.508.215,75	297.134.359,24

TRAMITACIÓN ANTICIPADA DE GASTOS PRESUPUESTARIOS

(IMPORTE EN EUROS)

CÓDIGO	Capítulo/Artículo/Ejercicio	GASTO AUTORIZADO	GASTO COMPROMETIDO	SALDO PTE. DE COMPROMETER
1	GASTOS DE PERSONAL	62.700,00	0,00	62.700,00
16	CUOTAS, PRESTACIONES Y GASTOS SOCIALES A CARGO DEL EMPLEADOR	62.700,00	0,00	62.700,00
	Ejercicio 2015	57.475,00	0,00	57.475,00
	Ejercicio 2016	5.225,00	0,00	5.225,00
2	GASTOS EN BIENES CORRIENTES Y SERVICIOS	163.825.207,35	7.828.458,38	155.996.748,97
20	ARRENDAMIENTOS Y CÁNONES	69.876,36	69.876,36	0,00
	Ejercicio 2015	69.876,36	69.876,36	0,00
21	REPARACIONES, MANTENIMIENTO Y CONSERVACIÓN	5.773.410,15	412.700,18	5.360.709,97
	Ejercicio 2015	1.633.090,73	400.695,47	1.232.395,26
	Ejercicio 2016	1.847.824,18	12.004,71	1.835.819,47
	Ejercicio 2017	1.528.787,24	0,00	1.528.787,24
	Ejercicio 2018	763.708,00	0,00	763.708,00
22	MATERIALES, SUMINISTROS Y OTROS	58.760.857,95	7.068.460,44	51.692.397,51
	Ejercicio 2015	26.807.083,07	6.119.300,95	20.687.782,12
	Ejercicio 2016	14.146.254,96	540.893,39	13.605.361,57
	Ejercicio 2017	11.833.790,49	204.133,05	11.629.657,44
	Ejercicio 2018	5.950.386,48	204.133,05	5.746.253,43
	Ejercicio 2019	23.342,95	0,00	23.342,95
24	PRESTACIÓN DE SERVICIOS SOCIALES CON MEDIOS AJENOS	99.221.062,89	277.421,40	98.943.641,49
	Ejercicio 2015	89.430.064,19	127.151,48	89.302.912,71
	Ejercicio 2016	9.455.498,02	138.710,70	9.316.787,32
	Ejercicio 2017	335.500,68	11.559,22	323.941,46
4	TRANSFERENCIAS CORRIENTES	115.844.255,44	22.907,49	115.821.347,95
45	A COMUNIDADES AUTÓNOMAS	2.337.165,00	0,00	2.337.165,00
	Ejercicio 2016	2.337.165,00	0,00	2.337.165,00
46	A CORPORACIONES LOCALES	19.772.802,95	0,00	19.772.802,95
	Ejercicio 2015	18.494.844,95	0,00	18.494.844,95
	Ejercicio 2016	1.277.958,00	0,00	1.277.958,00
47	A EMPRESAS PRIVADAS	1.321.907,49	22.907,49	1.299.000,00
	Ejercicio 2015	1.321.907,49	22.907,49	1.299.000,00
48	A FAMILIAS E INSTITUCIONES SIN FIN DE LUCRO	92.412.380,00	0,00	92.412.380,00
	Ejercicio 2015	86.729.959,00	0,00	86.729.959,00
	Ejercicio 2016	5.682.421,00	0,00	5.682.421,00
	Total Operaciones Corrientes	279.732.162,79	7.851.365,87	271.880.796,92
6	INVERSIONES REALES	24.579.832,20	2.656.849,88	21.922.982,32
60	PROYECTOS DE INVERSIÓN NUEVA	23.016.769,15	2.656.849,88	20.359.919,27
	Ejercicio 2015	10.565.198,63	664.212,47	9.900.986,16
	Ejercicio 2016	8.866.808,47	664.212,47	8.202.596,00
	Ejercicio 2017	2.220.460,90	664.212,47	1.556.248,43
	Ejercicio 2018	1.364.301,15	664.212,47	700.088,68

TRAMITACIÓN ANTICIPADA DE GASTOS PRESUPUESTARIOS

(IMPORTE EN EUROS)

CÓDIGO	Capítulo/Artículo/Ejercicio	GASTO AUTORIZADO	GASTO COMPROMETIDO	SALDO PTE. DE COMPROMETER
61	PROYECTOS DE INVERSIÓN DE REPOSICIÓN	1.563.063,05	0,00	1.563.063,05
	Ejercicio 2015	1.387.189,55	0,00	1.387.189,55
	Ejercicio 2016	117.249,00	0,00	117.249,00
	Ejercicio 2017	58.624,50	0,00	58.624,50
7	TRANSFERENCIAS DE CAPITAL	3.330.580,00	0,00	3.330.580,00
76	A CORPORACIONES LOCALES	2.150.000,00	0,00	2.150.000,00
	Ejercicio 2015	2.150.000,00	0,00	2.150.000,00
77	A EMPRESAS PRIVADAS	496.580,00	0,00	496.580,00
	Ejercicio 2015	496.580,00	0,00	496.580,00
78	A FAMILIAS E INSTITUCIONES SIN FIN DE LUCRO	684.000,00	0,00	684.000,00
	Ejercicio 2015	684.000,00	0,00	684.000,00
	Total Operaciones de Capital	27.910.412,20	2.656.849,88	25.253.562,32
	Total operaciones no financieras	307.642.574,99	10.508.215,75	297.134.359,24
	Total	307.642.574,99	10.508.215,75	297.134.359,24

4.4.8. ACREEDORES POR OBLIGACIONES PENDIENTES DE APLICAR A PRESUPUESTO

ACREEDORES POR OBLIGACIONES PENDIENTES DE APLICAR A PRESUPUESTO

Sección	11	PRESIDENCIA DE LA JUNTA
Órgano Gestor	1103	VICECONSEJERÍA DE PRESIDENCIA Y ADMINISTRACIONES PÚBLICAS
Programa	126D	CALIDAD DE LOS SERVICIOS

(IMPORTE EN EUROS)

CÓDIGO	Capítulo/Artículo	PROCEDENCIA EJERCICIOS CERRADOS	PROCEDENCIA EJERCICIO CORRIENTE	TOTAL
2	GASTOS EN BIENES CORRIENTES Y SERVICIOS	0,00	5.287,69	5.287,69
22	MATERIALES, SUMINISTROS Y OTROS	0,00	5.287,69	5.287,69
	Total Operaciones Corrientes	0,00	5.287,69	5.287,69
	Total operaciones no financieras	0,00	5.287,69	5.287,69
	Total Programa	0,00	5.287,69	5.287,69
	Total Órgano Gestor	0,00	5.287,69	5.287,69

ACREEDORES POR OBLIGACIONES PENDIENTES DE APLICAR A PRESUPUESTO

Sección	11	PRESIDENCIA DE LA JUNTA
Órgano Gestor	1104	SECRETARÍA GENERAL DE LA PRESIDENCIA Y ADMINISTRACIONES PÚBLICAS
Programa	112A	PRESIDENCIA DE LA JUNTA DE COMUNIDADES DE CASTILLA-LA MANCHA

(IMPORTE EN EUROS)

CÓDIGO	Capítulo/Artículo	PROCEDENCIA EJERCICIOS CERRADOS	PROCEDENCIA EJERCICIO CORRIENTE	TOTAL
2	GASTOS EN BIENES CORRIENTES Y SERVICIOS	0,00	8.623,65	8.623,65
21	REPARACIONES, MANTENIMIENTO Y CONSERVACIÓN	0,00	3.489,30	3.489,30
22	MATERIALES, SUMINISTROS Y OTROS	0,00	5.134,35	5.134,35
	Total Operaciones Corrientes	0,00	8.623,65	8.623,65
	Total operaciones no financieras	0,00	8.623,65	8.623,65
	Total Programa	0,00	8.623,65	8.623,65

ACREEDORES POR OBLIGACIONES PENDIENTES DE APLICAR A PRESUPUESTO

Sección	11	PRESIDENCIA DE LA JUNTA
Órgano Gestor	1104	SECRETARÍA GENERAL DE LA PRESIDENCIA Y ADMINISTRACIONES PÚBLICAS
Programa	121A	DIRECCIÓN Y SERVICIOS GENERALES DE PRESIDENCIA Y ADMINISTRACIONES PÚBLICAS

(IMPORTE EN EUROS)

CÓDIGO	Capítulo/Artículo	PROCEDENCIA EJERCICIOS CERRADOS	PROCEDENCIA EJERCICIO CORRIENTE	TOTAL
2	GASTOS EN BIENES CORRIENTES Y SERVICIOS	46.095,60	70.201,89	116.297,49
21	REPARACIONES, MANTENIMIENTO Y CONSERVACIÓN	0,00	16.835,46	16.835,46
22	MATERIALES, SUMINISTROS Y OTROS	46.095,60	53.366,43	99.462,03
3	GASTOS FINANCIEROS	7.450,39	37.675,10	45.125,49
33	DE DEPÓSITOS, FIANZAS Y OTROS	7.450,39	37.675,10	45.125,49
	Total Operaciones Corrientes	53.545,99	107.876,99	161.422,98
6	INVERSIONES REALES	4.658,50	1.548,38	6.206,88
61	PROYECTOS DE INVERSIÓN DE REPOSICIÓN	4.658,50	1.548,38	6.206,88
	Total Operaciones de Capital	4.658,50	1.548,38	6.206,88
	Total operaciones no financieras	58.204,49	109.425,37	167.629,86
	Total Programa	58.204,49	109.425,37	167.629,86
	Total Órgano Gestor	58.204,49	118.049,02	176.253,51

ACREEDORES POR OBLIGACIONES PENDIENTES DE APLICAR A PRESUPUESTO

Sección	11	PRESIDENCIA DE LA JUNTA
Órgano Gestor	1106	DIRECCIÓN GENERAL DE COMUNICACIÓN
Programa	112A	PRESIDENCIA DE LA JUNTA DE COMUNIDADES DE CASTILLA-LA MANCHA

(IMPORTE EN EUROS)

CÓDIGO	Capítulo/Artículo	PROCEDENCIA EJERCICIOS CERRADOS	PROCEDENCIA EJERCICIO CORRIENTE	TOTAL
2	GASTOS EN BIENES CORRIENTES Y SERVICIOS	45.326,48	28.232,37	73.558,85
22	MATERIALES, SUMINISTROS Y OTROS	45.326,48	28.232,37	73.558,85
	Total Operaciones Corrientes	45.326,48	28.232,37	73.558,85
	Total operaciones no financieras	45.326,48	28.232,37	73.558,85
	Total Programa	45.326,48	28.232,37	73.558,85
	Total Órgano Gestor	45.326,48	28.232,37	73.558,85

ACREEDORES POR OBLIGACIONES PENDIENTES DE APLICAR A PRESUPUESTO

Sección	11	PRESIDENCIA DE LA JUNTA
Órgano Gestor	1108	DIRECCIÓN GENERAL DE LA FUNCIÓN PÚBLICA Y JUSTICIA
Programa	121B	ADMINISTRACIÓN DE LA FUNCIÓN PÚBLICA Y JUSTICIA

(IMPORTE EN EUROS)

CÓDIGO	Capítulo/Artículo	PROCEDENCIA EJERCICIOS CERRADOS	PROCEDENCIA EJERCICIO CORRIENTE	TOTAL
2	GASTOS EN BIENES CORRIENTES Y SERVICIOS	0,00	390,28	390,28
22	MATERIALES, SUMINISTROS Y OTROS	0,00	390,28	390,28
	Total Operaciones Corrientes	0,00	390,28	390,28
	Total operaciones no financieras	0,00	390,28	390,28
	Total Programa	0,00	390,28	390,28
	Total Órgano Gestor	0,00	390,28	390,28

ACREEDORES POR OBLIGACIONES PENDIENTES DE APLICAR A PRESUPUESTO

Sección	11	PRESIDENCIA DE LA JUNTA
Órgano Gestor	1110	DIRECCIÓN GENERAL DE PROTECCIÓN CIUDADANA
Programa	221A	PROTECCIÓN CIUDADANA

(IMPORTE EN EUROS)

CÓDIGO	Capítulo/Artículo	PROCEDENCIA EJERCICIOS CERRADOS	PROCEDENCIA EJERCICIO CORRIENTE	TOTAL
2	GASTOS EN BIENES CORRIENTES Y SERVICIOS	0,00	28.169,04	28.169,04
21	REPARACIONES, MANTENIMIENTO Y CONSERVACIÓN	0,00	8.972,98	8.972,98
22	MATERIALES, SUMINISTROS Y OTROS	0,00	19.196,06	19.196,06
	Total Operaciones Corrientes	0,00	28.169,04	28.169,04
	Total operaciones no financieras	0,00	28.169,04	28.169,04
	Total Programa	0,00	28.169,04	28.169,04
	Total Órgano Gestor	0,00	28.169,04	28.169,04

ACREEDORES POR OBLIGACIONES PENDIENTES DE APLICAR A PRESUPUESTO

Sección	11	PRESIDENCIA DE LA JUNTA
Órgano Gestor	1112	DIRECCIÓN GENERAL PARA LA SOCIEDAD DE LA INFORMACIÓN YTELECOMUNI-CACIONES
Programa	521A	TELECOMUNICACIONES

(IMPORTE EN EUROS)

CÓDIGO	Capítulo/Artículo	PROCEDENCIA EJERCICIOS CERRADOS	PROCEDENCIA EJERCICIO CORRIENTE	TOTAL
2	GASTOS EN BIENES CORRIENTES Y SERVICIOS	4.673,01	0,00	4.673,01
22	MATERIALES, SUMINISTROS Y OTROS	4.673,01	0,00	4.673,01
	Total Operaciones Corrientes	4.673,01	0,00	4.673,01
	Total operaciones no financieras	4.673,01	0,00	4.673,01
	Total Programa	4.673,01	0,00	4.673,01
	Total Órgano Gestor	4.673,01	0,00	4.673,01
	Total Sección	108.203,98	180.128,40	288.332,38

ACREEDORES POR OBLIGACIONES PENDIENTES DE APLICAR A PRESUPUESTO

Sección	15	HACIENDA
Órgano Gestor	1502	SECRETARÍA GENERAL
Programa	611A	DIRECCIÓN Y SERVICIOS GENERALES DE HACIENDA

(IMPORTE EN EUROS)

CÓDIGO	Capítulo/Artículo	PROCEDENCIA EJERCICIOS CERRADOS	PROCEDENCIA EJERCICIO CORRIENTE	TOTAL
2	GASTOS EN BIENES CORRIENTES Y SERVICIOS	0,00	26.903,43	26.903,43
21	REPARACIONES, MANTENIMIENTO Y CONSERVACIÓN	0,00	729,48	729,48
22	MATERIALES, SUMINISTROS Y OTROS	0,00	26.173,95	26.173,95
	Total Operaciones Corrientes	0,00	26.903,43	26.903,43
	Total operaciones no financieras	0,00	26.903,43	26.903,43
	Total Programa	0,00	26.903,43	26.903,43
	Total Órgano Gestor	0,00	26.903,43	26.903,43

ACREEDORES POR OBLIGACIONES PENDIENTES DE APLICAR A PRESUPUESTO

Sección	15	HACIENDA
Órgano Gestor	1506	DIRECCIÓN GENERAL DE TRIBUTOS Y ORDENACIÓN DEL JUEGO
Programa	613A	GESTIÓN TRIBUTARIA

(IMPORTE EN EUROS)

CÓDIGO	Capítulo/Artículo	PROCEDENCIA EJERCICIOS CERRADOS	PROCEDENCIA EJERCICIO CORRIENTE	TOTAL
2	GASTOS EN BIENES CORRIENTES Y SERVICIOS	0,00	97.265,15	97.265,15
22	MATERIALES, SUMINISTROS Y OTROS	0,00	97.265,15	97.265,15
	Total Operaciones Corrientes	0,00	97.265,15	97.265,15
	Total operaciones no financieras	0,00	97.265,15	97.265,15
	Total Programa	0,00	97.265,15	97.265,15
	Total Órgano Gestor	0,00	97.265,15	97.265,15
	Total Sección	0,00	124.168,58	124.168,58

ACREEDORES POR OBLIGACIONES PENDIENTES DE APLICAR A PRESUPUESTO

Sección	17	FOMENTO
Órgano Gestor	1702	SECRETARÍA GENERAL
Programa	511A	DIRECCIÓN Y SERVICIOS GENERALES DE FOMENTO

(IMPORTE EN EUROS)

CÓDIGO	Capítulo/Artículo	PROCEDENCIA EJERCICIOS CERRADOS	PROCEDENCIA EJERCICIO CORRIENTE	TOTAL
2	GASTOS EN BIENES CORRIENTES Y SERVICIOS	700,74	88.057,32	88.758,06
21	REPARACIONES, MANTENIMIENTO Y CONSERVACIÓN	681,54	44.296,36	44.977,90
22	MATERIALES, SUMINISTROS Y OTROS	19,20	43.760,96	43.780,16
	Total Operaciones Corrientes	700,74	88.057,32	88.758,06
	Total operaciones no financieras	700,74	88.057,32	88.758,06
	Total Programa	700,74	88.057,32	88.758,06
	Total Órgano Gestor	700,74	88.057,32	88.758,06

ACREEDORES POR OBLIGACIONES PENDIENTES DE APLICAR A PRESUPUESTO

Sección	17	FOMENTO
Órgano Gestor	1703	DIRECCIÓN GENERAL DE CARRETERAS
Programa	513A	CREACIÓN DE INFRAESTRUCTURAS DE CARRETERAS

(IMPORTE EN EUROS)

CÓDIGO	Capítulo/Artículo	PROCEDENCIA EJERCICIOS CERRADOS	PROCEDENCIA EJERCICIO CORRIENTE	TOTAL
6	INVERSIONES REALES	0,00	362.544,10	362.544,10
60	PROYECTOS DE INVERSIÓN NUEVA	0,00	362.544,10	362.544,10
	Total Operaciones de Capital	0,00	362.544,10	362.544,10
	Total operaciones no financieras	0,00	362.544,10	362.544,10
	Total Programa	0,00	362.544,10	362.544,10

ACREEDORES POR OBLIGACIONES PENDIENTES DE APLICAR A PRESUPUESTO

Sección	17	FOMENTO
Órgano Gestor	1703	DIRECCIÓN GENERAL DE CARRETERAS
Programa	513B	CONSERVACIÓN Y EXPLOTACIÓN DE CARRETERAS

(IMPORTE EN EUROS)

CÓDIGO	Capítulo/Artículo	PROCEDENCIA EJERCICIOS CERRADOS	PROCEDENCIA EJERCICIO CORRIENTE	TOTAL
2	GASTOS EN BIENES CORRIENTES Y SERVICIOS	0,00	140.100,30	140.100,30
20	ARRENDAMIENTOS Y CÁNONES	0,00	193,60	193,60
21	REPARACIONES, MANTENIMIENTO Y CONSERVACIÓN	0,00	49.172,52	49.172,52
22	MATERIALES, SUMINISTROS Y OTROS	0,00	90.734,18	90.734,18
	Total Operaciones Corrientes	0,00	140.100,30	140.100,30
6	INVERSIONES REALES	0,00	79.662,11	79.662,11
61	PROYECTOS DE INVERSIÓN DE REPOSICIÓN	0,00	79.662,11	79.662,11
	Total Operaciones de Capital	0,00	79.662,11	79.662,11
	Total operaciones no financieras	0,00	219.762,41	219.762,41
	Total Programa	0,00	219.762,41	219.762,41
	Total Órgano Gestor	0,00	582.306,51	582.306,51

ACREEDORES POR OBLIGACIONES PENDIENTES DE APLICAR A PRESUPUESTO

Sección	17	FOMENTO
Órgano Gestor	1704	VICECONSEJERÍA
Programa	513C	ORDENACIÓN E INSPECCIÓN DEL TRANSPORTE

(IMPORTE EN EUROS)

CÓDIGO	Capítulo/Artículo	PROCEDENCIA EJERCICIOS CERRADOS	PROCEDENCIA EJERCICIO CORRIENTE	TOTAL
2	GASTOS EN BIENES CORRIENTES Y SERVICIOS	0,00	13.007,50	13.007,50
22	MATERIALES, SUMINISTROS Y OTROS	0,00	13.007,50	13.007,50
4	TRANSFERENCIAS CORRIENTES	0,00	15.751,87	15.751,87
47	A EMPRESAS PRIVADAS	0,00	15.751,87	15.751,87
	Total Operaciones Corrientes	0,00	28.759,37	28.759,37
	Total operaciones no financieras	0,00	28.759,37	28.759,37
	Total Programa	0,00	28.759,37	28.759,37
	Total Órgano Gestor	0,00	28.759,37	28.759,37

ACREEDORES POR OBLIGACIONES PENDIENTES DE APLICAR A PRESUPUESTO

Sección	17	FOMENTO
Órgano Gestor	1706	DIRECCIÓN GENERAL DE VIVIENDA, URBANISMO Y PLANIFICACIÓN TERRITORIAL
Programa	431A	PROMOCIÓN DE LA VIVIENDA

(IMPORTE EN EUROS)

CÓDIGO	Capítulo/Artículo	PROCEDENCIA EJERCICIOS CERRADOS	PROCEDENCIA EJERCICIO CORRIENTE	TOTAL
2	GASTOS EN BIENES CORRIENTES Y SERVICIOS	0,00	17.071,65	17.071,65
21	REPARACIONES, MANTENIMIENTO Y CONSERVACIÓN	0,00	15.485,34	15.485,34
22	MATERIALES, SUMINISTROS Y OTROS	0,00	1.586,31	1.586,31
	Total Operaciones Corrientes	0,00	17.071,65	17.071,65
6	INVERSIONES REALES	0,00	25.533,63	25.533,63
61	PROYECTOS DE INVERSIÓN DE REPOSICIÓN	0,00	25.533,63	25.533,63
	Total Operaciones de Capital	0,00	25.533,63	25.533,63
	Total operaciones no financieras	0,00	42.605,28	42.605,28
	Total Programa	0,00	42.605,28	42.605,28

ACREEDORES POR OBLIGACIONES PENDIENTES DE APLICAR A PRESUPUESTO

Sección	17	FOMENTO
Órgano Gestor	1706	DIRECCIÓN GENERAL DE VIVIENDA, URBANISMO Y PLANIFICACIÓN TERRITORIAL
Programa	432A	GESTIÓN DEL URBANISMO

(IMPORTE EN EUROS)

CÓDIGO	Capítulo/Artículo	PROCEDENCIA EJERCICIOS CERRADOS	PROCEDENCIA EJERCICIO CORRIENTE	TOTAL
2	GASTOS EN BIENES CORRIENTES Y SERVICIOS	0,00	22.754,97	22.754,97
22	MATERIALES, SUMINISTROS Y OTROS	0,00	22.754,97	22.754,97
	Total Operaciones Corrientes	0,00	22.754,97	22.754,97
	Total operaciones no financieras	0,00	22.754,97	22.754,97
	Total Programa	0,00	22.754,97	22.754,97
	Total Órgano Gestor	0,00	65.360,25	65.360,25

ACREEDORES POR OBLIGACIONES PENDIENTES DE APLICAR A PRESUPUESTO

Sección	17	FOMENTO
Órgano Gestor	1709	DIRECCIÓN GENERAL DE INDUSTRIA, ENERGÍA Y MINAS
Programa	722A	POLÍTICA INDUSTRIAL Y ENERGÉTICA

(IMPORTE EN EUROS)

CÓDIGO	Capítulo/Artículo	PROCEDENCIA EJERCICIOS CERRADOS	PROCEDENCIA EJERCICIO CORRIENTE	TOTAL
2	GASTOS EN BIENES CORRIENTES Y SERVICIOS	0,00	6.299,99	6.299,99
22	MATERIALES, SUMINISTROS Y OTROS	0,00	6.299,99	6.299,99
	Total Operaciones Corrientes	0,00	6.299,99	6.299,99
	Total operaciones no financieras	0,00	6.299,99	6.299,99
	Total Programa	0,00	6.299,99	6.299,99
	Total Órgano Gestor	0,00	6.299,99	6.299,99

ACREEDORES POR OBLIGACIONES PENDIENTES DE APLICAR A PRESUPUESTO

Sección	17	FOMENTO
Órgano Gestor	1710	DIRECCIÓN GENERAL DE TELECOMUNICACIONES Y NUEVAS TECNOLOGÍAS
Programa	521B	DESARROLLO DE LA SOCIEDAD DE LA INFORMACIÓN

(IMPORTE EN EUROS)

CÓDIGO	Capítulo/Artículo	PROCEDENCIA EJERCICIOS CERRADOS	PROCEDENCIA EJERCICIO CORRIENTE	TOTAL
2	GASTOS EN BIENES CORRIENTES Y SERVICIOS	0,00	89.178,52	89.178,52
21	REPARACIONES, MANTENIMIENTO Y CONSERVACIÓN	0,00	5.313,52	5.313,52
22	MATERIALES, SUMINISTROS Y OTROS	0,00	83.865,00	83.865,00
	Total Operaciones Corrientes	0,00	89.178,52	89.178,52
6	INVERSIONES REALES	0,00	39.494,40	39.494,40
60	PROYECTOS DE INVERSIÓN NUEVA	0,00	39.494,40	39.494,40
	Total Operaciones de Capital	0,00	39.494,40	39.494,40
	Total operaciones no financieras	0,00	128.672,92	128.672,92
	Total Programa	0,00	128.672,92	128.672,92
	Total Órgano Gestor	0,00	128.672,92	128.672,92
	Total Sección	700,74	899.456,36	900.157,10

ACREEDORES POR OBLIGACIONES PENDIENTES DE APLICAR A PRESUPUESTO

Sección	18	EDUCACIÓN, CULTURA Y DEPORTES
Órgano Gestor	1802	SECRETARÍA GENERAL
Programa	421A	DIRECCIÓN Y SERVICIOS GENERALES DE EDUCACIÓN, CULTURA Y DEPORTES

(IMPORTE EN EUROS)

CÓDIGO	Capítulo/Artículo	PROCEDENCIA EJERCICIOS CERRADOS	PROCEDENCIA EJERCICIO CORRIENTE	TOTAL
2	GASTOS EN BIENES CORRIENTES Y SERVICIOS	17.132,31	85.673,81	102.806,12
20	ARRENDAMIENTOS Y CÁNONES	0,00	35.090,00	35.090,00
21	REPARACIONES, MANTENIMIENTO Y CONSERVACIÓN	2.516,52	9.433,75	11.950,27
22	MATERIALES, SUMINISTROS Y OTROS	14.615,79	41.150,06	55.765,85
	Total Operaciones Corrientes	17.132,31	85.673,81	102.806,12
6	INVERSIONES REALES	2.186,06	578,02	2.764,08
60	PROYECTOS DE INVERSIÓN NUEVA	0,00	578,02	578,02
61	PROYECTOS DE INVERSIÓN DE REPOSICIÓN	2.186,06	0,00	2.186,06
	Total Operaciones de Capital	2.186,06	578,02	2.764,08
	Total operaciones no financieras	19.318,37	86.251,83	105.570,20
	Total Programa	19.318,37	86.251,83	105.570,20

ACREEDORES POR OBLIGACIONES PENDIENTES DE APLICAR A PRESUPUESTO

Sección	18	EDUCACIÓN, CULTURA Y DEPORTES
Órgano Gestor	1802	SECRETARÍA GENERAL
Programa	422B	EDUCACIÓN SECUNDARIA, FORMACIÓN PROFESIONAL Y ENSEÑANZAS DE RÉGIMEN ESPECIAL

(IMPORTE EN EUROS)

CÓDIGO	Capítulo/Artículo	PROCEDENCIA EJERCICIOS CERRADOS	PROCEDENCIA EJERCICIO CORRIENTE	TOTAL
2	GASTOS EN BIENES CORRIENTES Y SERVICIOS	11.505,60	0,00	11.505,60
22	MATERIALES, SUMINISTROS Y OTROS	11.505,60	0,00	11.505,60
	Total Operaciones Corrientes	11.505,60	0,00	11.505,60
	Total operaciones no financieras	11.505,60	0,00	11.505,60
	Total Programa	11.505,60	0,00	11.505,60
	Total Órgano Gestor	30.823,97	86.251,83	117.075,80

ACREEDORES POR OBLIGACIONES PENDIENTES DE APLICAR A PRESUPUESTO

Sección	18	EDUCACIÓN, CULTURA Y DEPORTES
Órgano Gestor	1804	DIRECCIÓN GENERAL DE RECURSOS HUMANOS Y PROGRAMACIÓN EDUCATIVA
Programa	421A	DIRECCIÓN Y SERVICIOS GENERALES DE EDUCACIÓN, CULTURA Y DEPORTES

(IMPORTE EN EUROS)

CÓDIGO	Capítulo/Artículo	PROCEDENCIA EJERCICIOS CERRADOS	PROCEDENCIA EJERCICIO CORRIENTE	TOTAL
1	GASTOS DE PERSONAL	0,00	5.550,00	5.550,00
16	CUOTAS, PRESTACIONES Y GASTOS SOCIALES A CARGO DEL EMPLEADOR	0,00	5.550,00	5.550,00
	Total Operaciones Corrientes	0,00	5.550,00	5.550,00
	Total operaciones no financieras	0,00	5.550,00	5.550,00
	Total Programa	0,00	5.550,00	5.550,00
	Total Órgano Gestor	0,00	5.550,00	5.550,00

ACREEDORES POR OBLIGACIONES PENDIENTES DE APLICAR A PRESUPUESTO

Sección	18	EDUCACIÓN, CULTURA Y DEPORTES
Órgano Gestor	1805	DIRECCIÓN GENERAL DE ORGANIZACIÓN, CALIDAD EDUCATIVA Y FORMACIÓN PROFESIONAL
Programa	421B	FORMACIÓN PERMANENTE DEL PROFESORADO E INNOVACIÓN EDUCATIVA

(IMPORTE EN EUROS)

CÓDIGO	Capítulo/Artículo	PROCEDENCIA EJERCICIOS CERRADOS	PROCEDENCIA EJERCICIO CORRIENTE	TOTAL
2	GASTOS EN BIENES CORRIENTES Y SERVICIOS	3.879,49	3.306,48	7.185,97
22	MATERIALES, SUMINISTROS Y OTROS	3.879,49	3.306,48	7.185,97
	Total Operaciones Corrientes	3.879,49	3.306,48	7.185,97
	Total operaciones no financieras	3.879,49	3.306,48	7.185,97
	Total Programa	3.879,49	3.306,48	7.185,97

ACREEDORES POR OBLIGACIONES PENDIENTES DE APLICAR A PRESUPUESTO

Sección	18	EDUCACIÓN, CULTURA Y DEPORTES
Órgano Gestor	1805	DIRECCIÓN GENERAL DE ORGANIZACIÓN, CALIDAD EDUCATIVA Y FORMACIÓN PROFESIONAL
Programa	422A	EDUCACIÓN INFANTIL Y PRIMARIA

(IMPORTE EN EUROS)

CÓDIGO	Capítulo/Artículo	PROCEDENCIA EJERCICIOS CERRADOS	PROCEDENCIA EJERCICIO CORRIENTE	TOTAL
2	GASTOS EN BIENES CORRIENTES Y SERVICIOS	34.325,03	175.207,54	209.532,57
20	ARRENDAMIENTOS Y CÁNONES	7.067,16	88.968,88	96.036,04
21	REPARACIONES, MANTENIMIENTO Y CONSERVACIÓN	5.631,36	7.663,79	13.295,15
22	MATERIALES, SUMINISTROS Y OTROS	21.626,51	78.574,87	100.201,38
	Total Operaciones Corrientes	34.325,03	175.207,54	209.532,57
6	INVERSIONES REALES	33.878,08	98.997,77	132.875,85
60	PROYECTOS DE INVERSIÓN NUEVA	31.750,00	38.060,21	69.810,21
61	PROYECTOS DE INVERSIÓN DE REPOSICIÓN	2.128,08	60.937,56	63.065,64
	Total Operaciones de Capital	33.878,08	98.997,77	132.875,85
	Total operaciones no financieras	68.203,11	274.205,31	342.408,42
	Total Programa	68.203,11	274.205,31	342.408,42

ACREEDORES POR OBLIGACIONES PENDIENTES DE APLICAR A PRESUPUESTO

Sección	18	EDUCACIÓN, CULTURA Y DEPORTES
Órgano Gestor	1805	DIRECCIÓN GENERAL DE ORGANIZACIÓN, CALIDAD EDUCATIVA Y FORMACIÓN PROFESIONAL
Programa	422B	EDUCACIÓN SECUNDARIA, FORMACIÓN PROFESIONAL Y ENSEÑANZAS DE RÉGIMEN ESPECIAL

(IMPORTE EN EUROS)

CÓDIGO	Capítulo/Artículo	PROCEDENCIA EJERCICIOS CERRADOS	PROCEDENCIA EJERCICIO CORRIENTE	TOTAL
2	GASTOS EN BIENES CORRIENTES Y SERVICIOS	40.666,36	416.140,33	456.806,69
20	ARRENDAMIENTOS Y CÁNONES	5.798,84	95.812,64	101.611,48
21	REPARACIONES, MANTENIMIENTO Y CONSERVACIÓN	0,00	605,00	605,00
22	MATERIALES, SUMINISTROS Y OTROS	34.867,52	319.722,69	354.590,21
	Total Operaciones Corrientes	40.666,36	416.140,33	456.806,69
6	INVERSIONES REALES	2.181,50	94.945,59	97.127,09
60	PROYECTOS DE INVERSIÓN NUEVA	0,00	80.073,95	80.073,95
61	PROYECTOS DE INVERSIÓN DE REPOSICIÓN	2.181,50	14.871,64	17.053,14
	Total Operaciones de Capital	2.181,50	94.945,59	97.127,09
	Total operaciones no financieras	42.847,86	511.085,92	553.933,78
	Total Programa	42.847,86	511.085,92	553.933,78

ACREEDORES POR OBLIGACIONES PENDIENTES DE APLICAR A PRESUPUESTO

Sección	18	EDUCACIÓN, CULTURA Y DEPORTES
Órgano Gestor	1805	DIRECCIÓN GENERAL DE ORGANIZACIÓN, CALIDAD EDUCATIVA Y FORMACIÓN PROFESIONAL
Programa	422D	ATENCIÓN A LA DIVERSIDAD

(IMPORTE EN EUROS)

CÓDIGO	Capítulo/Artículo	PROCEDENCIA EJERCICIOS CERRADOS	PROCEDENCIA EJERCICIO CORRIENTE	TOTAL
2	GASTOS EN BIENES CORRIENTES Y SERVICIOS	1.341,36	22.989,47	24.330,83
20	ARRENDAMIENTOS Y CÁNONES	1.341,36	15.028,88	16.370,24
22	MATERIALES, SUMINISTROS Y OTROS	0,00	7.960,59	7.960,59
	Total Operaciones Corrientes	1.341,36	22.989,47	24.330,83
6	INVERSIONES REALES	0,00	6.384,65	6.384,65
60	PROYECTOS DE INVERSIÓN NUEVA	0,00	6.384,65	6.384,65
	Total Operaciones de Capital	0,00	6.384,65	6.384,65
	Total operaciones no financieras	1.341,36	29.374,12	30.715,48
	Total Programa	1.341,36	29.374,12	30.715,48

ACREEDORES POR OBLIGACIONES PENDIENTES DE APLICAR A PRESUPUESTO

Sección	18	EDUCACIÓN, CULTURA Y DEPORTES
Órgano Gestor	1805	DIRECCIÓN GENERAL DE ORGANIZACIÓN, CALIDAD EDUCATIVA Y FORMACIÓN PROFESIONAL
Programa	422F	EDUCACIÓN PERMANENTE DE ADULTOS

(IMPORTE EN EUROS)

CÓDIGO	Capítulo/Artículo	PROCEDENCIA EJERCICIOS CERRADOS	PROCEDENCIA EJERCICIO CORRIENTE	TOTAL
2	GASTOS EN BIENES CORRIENTES Y SERVICIOS	0,00	20.012,21	20.012,21
22	MATERIALES, SUMINISTROS Y OTROS	0,00	20.012,21	20.012,21
	Total Operaciones Corrientes	0,00	20.012,21	20.012,21
	Total operaciones no financieras	0,00	20.012,21	20.012,21
	Total Programa	0,00	20.012,21	20.012,21

ACREEDORES POR OBLIGACIONES PENDIENTES DE APLICAR A PRESUPUESTO

Sección	18	EDUCACIÓN, CULTURA Y DEPORTES
Órgano Gestor	1805	DIRECCIÓN GENERAL DE ORGANIZACIÓN, CALIDAD EDUCATIVA Y FORMACIÓN PROFESIONAL
Programa	423A	PROMOCIÓN EDUCATIVA

(IMPORTE EN EUROS)

CÓDIGO	Capítulo/Artículo	PROCEDENCIA EJERCICIOS CERRADOS	PROCEDENCIA EJERCICIO CORRIENTE	TOTAL
2	GASTOS EN BIENES CORRIENTES Y SERVICIOS	65.078,86	459.266,99	524.345,85
22	MATERIALES, SUMINISTROS Y OTROS	65.078,86	459.266,99	524.345,85
	Total Operaciones Corrientes	65.078,86	459.266,99	524.345,85
	Total operaciones no financieras	65.078,86	459.266,99	524.345,85
	Total Programa	65.078,86	459.266,99	524.345,85
	Total Órgano Gestor	181.350,68	1.297.251,03	1.478.601,71

ACREEDORES POR OBLIGACIONES PENDIENTES DE APLICAR A PRESUPUESTO

Sección	18	EDUCACIÓN, CULTURA Y DEPORTES
Órgano Gestor	1807	DIRECCIÓN GENERAL DE UNIVERSIDADES, INVESTIGACIÓN E INNOVACIÓN
Programa	422C	ENSEÑANZA UNIVERSITARIA

(IMPORTE EN EUROS)

CÓDIGO	Capítulo/Artículo	PROCEDENCIA EJERCICIOS CERRADOS	PROCEDENCIA EJERCICIO CORRIENTE	TOTAL
2	GASTOS EN BIENES CORRIENTES Y SERVICIOS	12.788,39	10.774,38	23.562,77
21	REPARACIONES, MANTENIMIENTO Y CONSERVACIÓN	7.807,39	2.898,73	10.706,12
22	MATERIALES, SUMINISTROS Y OTROS	4.981,00	7.875,65	12.856,65
	Total Operaciones Corrientes	12.788,39	10.774,38	23.562,77
	Total operaciones no financieras	12.788,39	10.774,38	23.562,77
	Total Programa	12.788,39	10.774,38	23.562,77
	Total Órgano Gestor	12.788,39	10.774,38	23.562,77

ACREEDORES POR OBLIGACIONES PENDIENTES DE APLICAR A PRESUPUESTO

Sección	18	EDUCACIÓN, CULTURA Y DEPORTES
Órgano Gestor	1808	DIRECCIÓN GENERAL DE CULTURA
Programa	126B	SERVICIO DE PUBLICACIONES

(IMPORTE EN EUROS)

CÓDIGO	Capítulo/Artículo	PROCEDENCIA EJERCICIOS CERRADOS	PROCEDENCIA EJERCICIO CORRIENTE	TOTAL
2	GASTOS EN BIENES CORRIENTES Y SERVICIOS	0,00	13,72	13,72
22	MATERIALES, SUMINISTROS Y OTROS	0,00	13,72	13,72
	Total Operaciones Corrientes	0,00	13,72	13,72
	Total operaciones no financieras	0,00	13,72	13,72
	Total Programa	0,00	13,72	13,72

ACREEDORES POR OBLIGACIONES PENDIENTES DE APLICAR A PRESUPUESTO

Sección	18	EDUCACIÓN, CULTURA Y DEPORTES
Órgano Gestor	1808	DIRECCIÓN GENERAL DE CULTURA
Programa	452A	LIBROS, ARCHIVOS Y BIBLIOTECAS

(IMPORTE EN EUROS)

CÓDIGO	Capítulo/Artículo	PROCEDENCIA EJERCICIOS CERRADOS	PROCEDENCIA EJERCICIO CORRIENTE	TOTAL
2	GASTOS EN BIENES CORRIENTES Y SERVICIOS	2.555,42	112.644,52	115.199,94
21	REPARACIONES, MANTENIMIENTO Y CONSERVACIÓN	2.429,52	5.676,45	8.105,97
22	MATERIALES, SUMINISTROS Y OTROS	125,90	106.968,07	107.093,97
	Total Operaciones Corrientes	2.555,42	112.644,52	115.199,94
6	INVERSIONES REALES	0,00	12.496,21	12.496,21
60	PROYECTOS DE INVERSIÓN NUEVA	0,00	12.496,21	12.496,21
	Total Operaciones de Capital	0,00	12.496,21	12.496,21
	Total operaciones no financieras	2.555,42	125.140,73	127.696,15
	Total Programa	2.555,42	125.140,73	127.696,15

ACREEDORES POR OBLIGACIONES PENDIENTES DE APLICAR A PRESUPUESTO

Sección	18	EDUCACIÓN, CULTURA Y DEPORTES
Órgano Gestor	1808	DIRECCIÓN GENERAL DE CULTURA
Programa	455A	GESTIÓN CULTURAL

(IMPORTE EN EUROS)

CÓDIGO	Capítulo/Artículo	PROCEDENCIA EJERCICIOS CERRADOS	PROCEDENCIA EJERCICIO CORRIENTE	TOTAL
2	GASTOS EN BIENES CORRIENTES Y SERVICIOS	0,00	10.682,30	10.682,30
20	ARRENDAMIENTOS Y CÁNONES	0,00	1.730,30	1.730,30
22	MATERIALES, SUMINISTROS Y OTROS	0,00	8.952,00	8.952,00
	Total Operaciones Corrientes	0,00	10.682,30	10.682,30
	Total operaciones no financieras	0,00	10.682,30	10.682,30
	Total Programa	0,00	10.682,30	10.682,30

ACREEDORES POR OBLIGACIONES PENDIENTES DE APLICAR A PRESUPUESTO

Sección	18	EDUCACIÓN, CULTURA Y DEPORTES
Órgano Gestor	1808	DIRECCIÓN GENERAL DE CULTURA
Programa	458A	PATRIMONIO ARTÍSTICO Y MUSEOS

(IMPORTE EN EUROS)

CÓDIGO	Capítulo/Artículo	PROCEDENCIA EJERCICIOS CERRADOS	PROCEDENCIA EJERCICIO CORRIENTE	TOTAL
2	GASTOS EN BIENES CORRIENTES Y SERVICIOS	0,00	68.449,92	68.449,92
21	REPARACIONES, MANTENIMIENTO Y CONSERVACIÓN	0,00	1.102,81	1.102,81
22	MATERIALES, SUMINISTROS Y OTROS	0,00	67.347,11	67.347,11
	Total Operaciones Corrientes	0,00	68.449,92	68.449,92
6	INVERSIONES REALES	0,00	3.544,17	3.544,17
61	PROYECTOS DE INVERSIÓN DE REPOSICIÓN	0,00	3.544,17	3.544,17
	Total Operaciones de Capital	0,00	3.544,17	3.544,17
	Total operaciones no financieras	0,00	71.994,09	71.994,09
	Total Programa	0,00	71.994,09	71.994,09
	Total Órgano Gestor	2.555,42	207.830,84	210.386,26

ACREEDORES POR OBLIGACIONES PENDIENTES DE APLICAR A PRESUPUESTO

Sección	18	EDUCACIÓN, CULTURA Y DEPORTES
Órgano Gestor	1809	DIRECCIÓN GENERAL DE DEPORTES
Programa	457A	INFRAESTRUCTURA, FOMENTO Y APOYO AL DEPORTE

(IMPORTE EN EUROS)

CÓDIGO	Capítulo/Artículo	PROCEDENCIA EJERCICIOS CERRADOS	PROCEDENCIA EJERCICIO CORRIENTE	TOTAL
2	GASTOS EN BIENES CORRIENTES Y SERVICIOS	21.892,50	151.170,14	173.062,64
22	MATERIALES, SUMINISTROS Y OTROS	21.892,50	151.170,14	173.062,64
	Total Operaciones Corrientes	21.892,50	151.170,14	173.062,64
	Total operaciones no financieras	21.892,50	151.170,14	173.062,64
	Total Programa	21.892,50	151.170,14	173.062,64
	Total Órgano Gestor	21.892,50	151.170,14	173.062,64
	Total Sección	249.410,96	1.758.828,22	2.008.239,18

ACREEDORES POR OBLIGACIONES PENDIENTES DE APLICAR A PRESUPUESTO

Sección	19	EMPLEO Y ECONOMÍA
Órgano Gestor	1902	SECRETARÍA GENERAL
Programa	321A	DIRECCIÓN Y SERVICIOS GENERALES DE EMPLEO Y ECONOMÍA

(IMPORTE EN EUROS)

CÓDIGO	Capítulo/Artículo	PROCEDENCIA EJERCICIOS CERRADOS	PROCEDENCIA EJERCICIO CORRIENTE	TOTAL
2	GASTOS EN BIENES CORRIENTES Y SERVICIOS	0,00	48.564,41	48.564,41
20	ARRENDAMIENTOS Y CÁNONES	0,00	4.360,98	4.360,98
21	REPARACIONES, MANTENIMIENTO Y CONSERVACIÓN	0,00	5.227,06	5.227,06
22	MATERIALES, SUMINISTROS Y OTROS	0,00	38.976,37	38.976,37
	Total Operaciones Corrientes	0,00	48.564,41	48.564,41
6	INVERSIONES REALES	0,00	2.134,08	2.134,08
61	PROYECTOS DE INVERSIÓN DE REPOSICIÓN	0,00	2.134,08	2.134,08
	Total Operaciones de Capital	0,00	2.134,08	2.134,08
	Total operaciones no financieras	0,00	50.698,49	50.698,49
	Total Programa	0,00	50.698,49	50.698,49
	Total Órgano Gestor	0,00	50.698,49	50.698,49

ACREEDORES POR OBLIGACIONES PENDIENTES DE APLICAR A PRESUPUESTO

Sección	19	EMPLEO Y ECONOMÍA
Órgano Gestor	1903	DIRECCIÓN GENERAL DE RELACIONES LABORALES Y SEGURIDAD Y SALUD LABORAL
Programa	322A	FOMENTO DEL AUTOEMPLEO Y RELACIONES LABORALES

(IMPORTE EN EUROS)

CÓDIGO	Capítulo/Artículo	PROCEDENCIA EJERCICIOS CERRADOS	PROCEDENCIA EJERCICIO CORRIENTE	TOTAL
2	GASTOS EN BIENES CORRIENTES Y SERVICIOS	0,00	1.761,75	1.761,75
22	MATERIALES, SUMINISTROS Y OTROS	0,00	1.761,75	1.761,75
	Total Operaciones Corrientes	0,00	1.761,75	1.761,75
	Total operaciones no financieras	0,00	1.761,75	1.761,75
	Total Programa	0,00	1.761,75	1.761,75
	Total Órgano Gestor	0,00	1.761,75	1.761,75

ACREEDORES POR OBLIGACIONES PENDIENTES DE APLICAR A PRESUPUESTO

Sección	19	EMPLEO Y ECONOMÍA
Órgano Gestor	1910	DIRECCIÓN GENERAL DE DESARROLLO DE ESTRATEGIA ECONÓMICA Y ASUNTOS EUROPEOS
Programa	131A	COORDINACIÓN DE ASUNTOS EUROPEOS

(IMPORTE EN EUROS)

CÓDIGO	Capítulo/Artículo	PROCEDENCIA EJERCICIOS CERRADOS	PROCEDENCIA EJERCICIO CORRIENTE	TOTAL
2	GASTOS EN BIENES CORRIENTES Y SERVICIOS	0,00	1.053,00	1.053,00
20	ARRENDAMIENTOS Y CÁNONES	0,00	1.053,00	1.053,00
	Total Operaciones Corrientes	0,00	1.053,00	1.053,00
	Total operaciones no financieras	0,00	1.053,00	1.053,00
	Total Programa	0,00	1.053,00	1.053,00

ACREEDORES POR OBLIGACIONES PENDIENTES DE APLICAR A PRESUPUESTO

Sección	19	EMPLEO Y ECONOMÍA
Órgano Gestor	1910	DIRECCIÓN GENERAL DE DESARROLLO DE ESTRATEGIA ECONÓMICA Y ASUNTOS EUROPEOS
Programa	612A	PLANIFICACIÓN ECONÓMICA

(IMPORTE EN EUROS)

CÓDIGO	Capítulo/Artículo	PROCEDENCIA EJERCICIOS CERRADOS	PROCEDENCIA EJERCICIO CORRIENTE	TOTAL
2	GASTOS EN BIENES CORRIENTES Y SERVICIOS	0,00	2.088,64	2.088,64
22	MATERIALES, SUMINISTROS Y OTROS	0,00	2.088,64	2.088,64
	Total Operaciones Corrientes	0,00	2.088,64	2.088,64
	Total operaciones no financieras	0,00	2.088,64	2.088,64
	Total Programa	0,00	2.088,64	2.088,64
	Total Órgano Gestor	0,00	3.141,64	3.141,64

ACREEDORES POR OBLIGACIONES PENDIENTES DE APLICAR A PRESUPUESTO

Sección	19	EMPLEO Y ECONOMÍA
Órgano Gestor	1912	DIRECCIÓN GENERAL DE TURISMO Y ARTESANÍA
Programa	751C	ORDENACIÓN Y PROMOCIÓN DEL TURISMO

(IMPORTE EN EUROS)

CÓDIGO	Capítulo/Artículo	PROCEDENCIA EJERCICIOS CERRADOS	PROCEDENCIA EJERCICIO CORRIENTE	TOTAL
2	GASTOS EN BIENES CORRIENTES Y SERVICIOS	0,00	80.085,94	80.085,94
22	MATERIALES, SUMINISTROS Y OTROS	0,00	80.085,94	80.085,94
	Total Operaciones Corrientes	0,00	80.085,94	80.085,94
	Total operaciones no financieras	0,00	80.085,94	80.085,94
	Total Programa	0,00	80.085,94	80.085,94
	Total Órgano Gestor	0,00	80.085,94	80.085,94
	Total Sección	0,00	135.687,82	135.687,82

ACREEDORES POR OBLIGACIONES PENDIENTES DE APLICAR A PRESUPUESTO

Sección	21	AGRICULTURA
Órgano Gestor	2102	SECRETARÍA GENERAL
Programa	711A	DIRECCIÓN Y SERVICIOS GENERALES DE AGRICULTURA

(IMPORTE EN EUROS)

CÓDIGO	Capítulo/Artículo	PROCEDENCIA EJERCICIOS CERRADOS	PROCEDENCIA EJERCICIO CORRIENTE	TOTAL
2	GASTOS EN BIENES CORRIENTES Y SERVICIOS	0,00	83.014,79	83.014,79
20	ARRENDAMIENTOS Y CÁNONES	0,00	10.753,81	10.753,81
21	REPARACIONES, MANTENIMIENTO Y CONSERVACIÓN	0,00	26.482,82	26.482,82
22	MATERIALES, SUMINISTROS Y OTROS	0,00	45.778,16	45.778,16
	Total Operaciones Corrientes	0,00	83.014,79	83.014,79
6	INVERSIONES REALES	0,00	492,43	492,43
61	PROYECTOS DE INVERSIÓN DE REPOSICIÓN	0,00	492,43	492,43
	Total Operaciones de Capital	0,00	492,43	492,43
	Total operaciones no financieras	0,00	83.507,22	83.507,22
	Total Programa	0,00	83.507,22	83.507,22
	Total Órgano Gestor	0,00	83.507,22	83.507,22

ACREEDORES POR OBLIGACIONES PENDIENTES DE APLICAR A PRESUPUESTO

Sección	21	AGRICULTURA
Órgano Gestor	2103	DIRECCIÓN GENERAL DE INFRAESTRUCTURAS Y DESARROLLO RURAL
Programa	531A	REGADÍOS Y EXPLOTACIONES AGRARIAS

(IMPORTE EN EUROS)

CÓDIGO	Capítulo/Artículo	PROCEDENCIA EJERCICIOS CERRADOS	PROCEDENCIA EJERCICIO CORRIENTE	TOTAL
2	GASTOS EN BIENES CORRIENTES Y SERVICIOS	0,00	120,71	120,71
22	MATERIALES, SUMINISTROS Y OTROS	0,00	120,71	120,71
	Total Operaciones Corrientes	0,00	120,71	120,71
	Total operaciones no financieras	0,00	120,71	120,71
	Total Programa	0,00	120,71	120,71

ACREEDORES POR OBLIGACIONES PENDIENTES DE APLICAR A PRESUPUESTO

Sección	21	AGRICULTURA
Órgano Gestor	2103	DIRECCIÓN GENERAL DE INFRAESTRUCTURAS Y DESARROLLO RURAL
Programa	541C	INVESTIGACIÓN Y EXPERIMENTACIÓN AGRARIA

(IMPORTE EN EUROS)

CÓDIGO	Capítulo/Artículo	PROCEDENCIA EJERCICIOS CERRADOS	PROCEDENCIA EJERCICIO CORRIENTE	TOTAL
2	GASTOS EN BIENES CORRIENTES Y SERVICIOS	0,00	17.553,15	17.553,15
22	MATERIALES, SUMINISTROS Y OTROS	0,00	17.553,15	17.553,15
	Total Operaciones Corrientes	0,00	17.553,15	17.553,15
6	INVERSIONES REALES	9.625,01	59.458,77	69.083,78
60	PROYECTOS DE INVERSIÓN NUEVA	9.625,01	59.458,77	69.083,78
	Total Operaciones de Capital	9.625,01	59.458,77	69.083,78
	Total operaciones no financieras	9.625,01	77.011,92	86.636,93
	Total Programa	9.625,01	77.011,92	86.636,93

ACREEDORES POR OBLIGACIONES PENDIENTES DE APLICAR A PRESUPUESTO

Sección	21	AGRICULTURA
Órgano Gestor	2103	DIRECCIÓN GENERAL DE INFRAESTRUCTURAS Y DESARROLLO RURAL
Programa	716A	COOPERATIVISMO, COMERCIALIZACIÓN E INDUSTRIALIZACIÓN AGRARIA

(IMPORTE EN EUROS)

CÓDIGO	Capítulo/Artículo	PROCEDENCIA EJERCICIOS CERRADOS	PROCEDENCIA EJERCICIO CORRIENTE	TOTAL
2	GASTOS EN BIENES CORRIENTES Y SERVICIOS	0,00	92,32	92,32
22	MATERIALES, SUMINISTROS Y OTROS	0,00	92,32	92,32
	Total Operaciones Corrientes	0,00	92,32	92,32
6	INVERSIONES REALES	0,00	2.881,04	2.881,04
60	PROYECTOS DE INVERSIÓN NUEVA	0,00	2.881,04	2.881,04
	Total Operaciones de Capital	0,00	2.881,04	2.881,04
	Total operaciones no financieras	0,00	2.973,36	2.973,36
	Total Programa	0,00	2.973,36	2.973,36
	Total Órgano Gestor	9.625,01	80.105,99	89.731,00

ACREEDORES POR OBLIGACIONES PENDIENTES DE APLICAR A PRESUPUESTO

Sección	21	AGRICULTURA
Órgano Gestor	2104	DIRECCIÓN GENERAL DE AGRICULTURA Y GANADERÍA
Programa	713B	PRODUCCIÓN ANIMAL

(IMPORTE EN EUROS)

CÓDIGO	Capítulo/Artículo	PROCEDENCIA EJERCICIOS CERRADOS	PROCEDENCIA EJERCICIO CORRIENTE	TOTAL
2	GASTOS EN BIENES CORRIENTES Y SERVICIOS	0,00	6.854,59	6.854,59
22	MATERIALES, SUMINISTROS Y OTROS	0,00	6.854,59	6.854,59
	Total Operaciones Corrientes	0,00	6.854,59	6.854,59
	Total operaciones no financieras	0,00	6.854,59	6.854,59
	Total Programa	0,00	6.854,59	6.854,59
	Total Órgano Gestor	0,00	6.854,59	6.854,59

ACREEDORES POR OBLIGACIONES PENDIENTES DE APLICAR A PRESUPUESTO

Sección	21	AGRICULTURA
Órgano Gestor	2110	DIRECCIÓN GENERAL DE MONTES Y ESPACIOS NATURALES
Programa	442B	ORDENACIÓN Y CONSERVACIÓN DEL MEDIO NATURAL

(IMPORTE EN EUROS)

CÓDIGO	Capítulo/Artículo	PROCEDENCIA EJERCICIOS CERRADOS	PROCEDENCIA EJERCICIO CORRIENTE	TOTAL
2	GASTOS EN BIENES CORRIENTES Y SERVICIOS	0,00	44.348,33	44.348,33
21	REPARACIONES, MANTENIMIENTO Y CONSERVACIÓN	0,00	35.813,76	35.813,76
22	MATERIALES, SUMINISTROS Y OTROS	0,00	8.534,57	8.534,57
	Total Operaciones Corrientes	0,00	44.348,33	44.348,33
6	INVERSIONES REALES	0,00	739.936,67	739.936,67
60	PROYECTOS DE INVERSIÓN NUEVA	0,00	689.792,40	689.792,40
61	PROYECTOS DE INVERSIÓN DE REPOSICIÓN	0,00	50.144,27	50.144,27
	Total Operaciones de Capital	0,00	739.936,67	739.936,67
	Total operaciones no financieras	0,00	784.285,00	784.285,00
	Total Programa	0,00	784.285,00	784.285,00

ACREEDORES POR OBLIGACIONES PENDIENTES DE APLICAR A PRESUPUESTO

Sección	21	AGRICULTURA
Órgano Gestor	2110	DIRECCIÓN GENERAL DE MONTES Y ESPACIOS NATURALES
Programa	442C	GESTIÓN Y PROTECCIÓN DE ESPACIOS NATURALES

(IMPORTE EN EUROS)

CÓDIGO	Capítulo/Artículo	PROCEDENCIA EJERCICIOS CERRADOS	PROCEDENCIA EJERCICIO CORRIENTE	TOTAL
2	GASTOS EN BIENES CORRIENTES Y SERVICIOS	0,00	8.232,34	8.232,34
21	REPARACIONES, MANTENIMIENTO Y CONSERVACIÓN	0,00	401,33	401,33
22	MATERIALES, SUMINISTROS Y OTROS	0,00	7.831,01	7.831,01
	Total Operaciones Corrientes	0,00	8.232,34	8.232,34
6	INVERSIONES REALES	0,00	94.239,75	94.239,75
60	PROYECTOS DE INVERSIÓN NUEVA	0,00	6.820,77	6.820,77
61	PROYECTOS DE INVERSIÓN DE REPOSICIÓN	0,00	87.418,98	87.418,98
	Total Operaciones de Capital	0,00	94.239,75	94.239,75
	Total operaciones no financieras	0,00	102.472,09	102.472,09
	Total Programa	0,00	102.472,09	102.472,09
	Total Órgano Gestor	0,00	886.757,09	886.757,09

ACREEDORES POR OBLIGACIONES PENDIENTES DE APLICAR A PRESUPUESTO

Sección	21	AGRICULTURA
Órgano Gestor	2112	DIRECCIÓN GENERAL DE CALIDAD E IMPACTO AMBIENTAL
Programa	442E	PROMOCIÓN Y EDUCACIÓN AMBIENTAL

(IMPORTE EN EUROS)

CÓDIGO	Capítulo/Artículo	PROCEDENCIA EJERCICIOS CERRADOS	PROCEDENCIA EJERCICIO CORRIENTE	TOTAL
2	GASTOS EN BIENES CORRIENTES Y SERVICIOS	0,00	1.765,20	1.765,20
22	MATERIALES, SUMINISTROS Y OTROS	0,00	1.765,20	1.765,20
	Total Operaciones Corrientes	0,00	1.765,20	1.765,20
	Total operaciones no financieras	0,00	1.765,20	1.765,20
	Total Programa	0,00	1.765,20	1.765,20
	Total Órgano Gestor	0,00	1.765,20	1.765,20
	Total Sección	9.625,01	1.058.990,09	1.068.615,10

ACREEDORES POR OBLIGACIONES PENDIENTES DE APLICAR A PRESUPUESTO

Sección	27	SANIDAD Y ASUNTOS SOCIALES
Órgano Gestor	2702	SECRETARÍA GENERAL
Programa	311A	DIRECCIÓN Y SERVICIOS GENERALES DE SANIDAD Y ASUNTOS SOCIALES

(IMPORTE EN EUROS)

CÓDIGO	Capítulo/Artículo	PROCEDENCIA EJERCICIOS CERRADOS	PROCEDENCIA EJERCICIO CORRIENTE	TOTAL
2	GASTOS EN BIENES CORRIENTES Y SERVICIOS	0,00	567.690,52	567.690,52
21	REPARACIONES, MANTENIMIENTO Y CONSERVACIÓN	0,00	14.856,34	14.856,34
22	MATERIALES, SUMINISTROS Y OTROS	0,00	552.834,18	552.834,18
	Total Operaciones Corrientes	0,00	567.690,52	567.690,52
6	INVERSIONES REALES	1.066.528,14	10.587,50	1.077.115,64
60	PROYECTOS DE INVERSIÓN NUEVA	1.066.528,14	0,00	1.066.528,14
61	PROYECTOS DE INVERSIÓN DE REPOSICIÓN	0,00	10.587,50	10.587,50
	Total Operaciones de Capital	1.066.528,14	10.587,50	1.077.115,64
	Total operaciones no financieras	1.066.528,14	578.278,02	1.644.806,16
	Total Programa	1.066.528,14	578.278,02	1.644.806,16
	Total Órgano Gestor	1.066.528,14	578.278,02	1.644.806,16

ACREEDORES POR OBLIGACIONES PENDIENTES DE APLICAR A PRESUPUESTO

Sección	27	SANIDAD Y ASUNTOS SOCIALES
Órgano Gestor	2704	DIRECCIÓN GENERAL DE MAYORES, DISCAPACITADOS Y DEPENDIENTES
Programa	313C	ATENCIÓN A LAS PERSONAS CON DISCAPACIDAD

(IMPORTE EN EUROS)

CÓDIGO	Capítulo/Artículo	PROCEDENCIA EJERCICIOS CERRADOS	PROCEDENCIA EJERCICIO CORRIENTE	TOTAL
2	GASTOS EN BIENES CORRIENTES Y SERVICIOS	151,25	41.800,36	41.951,61
21	REPARACIONES, MANTENIMIENTO Y CONSERVACIÓN	0,00	2.116,96	2.116,96
22	MATERIALES, SUMINISTROS Y OTROS	151,25	39.683,40	39.834,65
	Total Operaciones Corrientes	151,25	41.800,36	41.951,61
6	INVERSIONES REALES	0,00	3.601,06	3.601,06
61	PROYECTOS DE INVERSIÓN DE REPOSICIÓN	0,00	3.601,06	3.601,06
	Total Operaciones de Capital	0,00	3.601,06	3.601,06
	Total operaciones no financieras	151,25	45.401,42	45.552,67
	Total Programa	151,25	45.401,42	45.552,67

ACREEDORES POR OBLIGACIONES PENDIENTES DE APLICAR A PRESUPUESTO

Sección	27	SANIDAD Y ASUNTOS SOCIALES
Órgano Gestor	2704	DIRECCIÓN GENERAL DE MAYORES, DISCAPACITADOS Y DEPENDIENTES
Programa	313D	ATENCIÓN A LAS PERSONAS MAYORES

(IMPORTE EN EUROS)

CÓDIGO	Capítulo/Artículo	PROCEDENCIA EJERCICIOS CERRADOS	PROCEDENCIA EJERCICIO CORRIENTE	TOTAL
2	GASTOS EN BIENES CORRIENTES Y SERVICIOS	0,00	1.755.234,17	1.755.234,17
21	REPARACIONES, MANTENIMIENTO Y CONSERVACIÓN	0,00	7.427,32	7.427,32
22	MATERIALES, SUMINISTROS Y OTROS	0,00	149.902,68	149.902,68
24	PRESTACIÓN DE SERVICIOS SOCIALES CON MEDIOS AJENOS	0,00	1.597.904,17	1.597.904,17
	Total Operaciones Corrientes	0,00	1.755.234,17	1.755.234,17
6	INVERSIONES REALES	0,00	10.184,41	10.184,41
60	PROYECTOS DE INVERSIÓN NUEVA	0,00	10.184,41	10.184,41
	Total Operaciones de Capital	0,00	10.184,41	10.184,41
	Total operaciones no financieras	0,00	1.765.418,58	1.765.418,58
	Total Programa	0,00	1.765.418,58	1.765.418,58
	Total Órgano Gestor	151,25	1.810.820,00	1.810.971,25

ACREEDORES POR OBLIGACIONES PENDIENTES DE APLICAR A PRESUPUESTO

Sección	27	SANIDAD Y ASUNTOS SOCIALES
Órgano Gestor	2706	DIRECCIÓN GENERAL DE SALUD PÚBLICA, DROGODEPENDENCIAS Y CONSUMO
Programa	413A	EPIDEMIOLOGÍA Y PROMOCIÓN DE LA SALUD

(IMPORTE EN EUROS)

CÓDIGO	Capítulo/Artículo	PROCEDENCIA EJERCICIOS CERRADOS	PROCEDENCIA EJERCICIO CORRIENTE	TOTAL
2	GASTOS EN BIENES CORRIENTES Y SERVICIOS	0,00	17.525,40	17.525,40
22	MATERIALES, SUMINISTROS Y OTROS	0,00	17.525,40	17.525,40
	Total Operaciones Corrientes	0,00	17.525,40	17.525,40
	Total operaciones no financieras	0,00	17.525,40	17.525,40
	Total Programa	0,00	17.525,40	17.525,40

ACREEDORES POR OBLIGACIONES PENDIENTES DE APLICAR A PRESUPUESTO

Sección	27	SANIDAD Y ASUNTOS SOCIALES
Órgano Gestor	2706	DIRECCIÓN GENERAL DE SALUD PÚBLICA, DROGODEPENDENCIAS Y CONSUMO
Programa	413B	SANIDAD AMBIENTAL E HIGIENE DE LOS ALIMENTOS

(IMPORTE EN EUROS)

CÓDIGO	Capítulo/Artículo	PROCEDENCIA EJERCICIOS CERRADOS	PROCEDENCIA EJERCICIO CORRIENTE	TOTAL
2	GASTOS EN BIENES CORRIENTES Y SERVICIOS	0,00	24.557,02	24.557,02
21	REPARACIONES, MANTENIMIENTO Y CONSERVACIÓN	0,00	16.553,98	16.553,98
22	MATERIALES, SUMINISTROS Y OTROS	0,00	8.003,04	8.003,04
	Total Operaciones Corrientes	0,00	24.557,02	24.557,02
	Total operaciones no financieras	0,00	24.557,02	24.557,02
	Total Programa	0,00	24.557,02	24.557,02
	Total Órgano Gestor	0,00	42.082,42	42.082,42

ACREEDORES POR OBLIGACIONES PENDIENTES DE APLICAR A PRESUPUESTO

Sección	27	SANIDAD Y ASUNTOS SOCIALES
Órgano Gestor	2707	DIRECCIÓN GENERAL DE LA FAMILIA, MENORES Y PROMOCIÓN SOCIAL
Programa	313A	PROGRAMAS SOCIALES BÁSICOS

(IMPORTE EN EUROS)

CÓDIGO	Capítulo/Artículo	PROCEDENCIA EJERCICIOS CERRADOS	PROCEDENCIA EJERCICIO CORRIENTE	TOTAL
2	GASTOS EN BIENES CORRIENTES Y SERVICIOS	0,00	205,40	205,40
21	REPARACIONES, MANTENIMIENTO Y CONSERVACIÓN	0,00	98,30	98,30
22	MATERIALES, SUMINISTROS Y OTROS	0,00	107,10	107,10
	Total Operaciones Corrientes	0,00	205,40	205,40
	Total operaciones no financieras	0,00	205,40	205,40
	Total Programa	0,00	205,40	205,40

ACREEDORES POR OBLIGACIONES PENDIENTES DE APLICAR A PRESUPUESTO

Sección	27	SANIDAD Y ASUNTOS SOCIALES
Órgano Gestor	2707	DIRECCIÓN GENERAL DE LA FAMILIA, MENORES Y PROMOCIÓN SOCIAL
Programa	313E	ATENCIÓN Y TUTELA DE MENORES

(IMPORTE EN EUROS)

CÓDIGO	Capítulo/Artículo	PROCEDENCIA EJERCICIOS CERRADOS	PROCEDENCIA EJERCICIO CORRIENTE	TOTAL
2	GASTOS EN BIENES CORRIENTES Y SERVICIOS	0,00	106.753,06	106.753,06
21	REPARACIONES, MANTENIMIENTO Y CONSERVACIÓN	0,00	6.200,87	6.200,87
22	MATERIALES, SUMINISTROS Y OTROS	0,00	41.117,75	41.117,75
24	PRESTACIÓN DE SERVICIOS SOCIALES CON MEDIOS AJENOS	0,00	59.434,44	59.434,44
	Total Operaciones Corrientes	0,00	106.753,06	106.753,06
	Total operaciones no financieras	0,00	106.753,06	106.753,06
	Total Programa	0,00	106.753,06	106.753,06
	Total Órgano Gestor	0,00	106.958,46	106.958,46

ACREEDORES POR OBLIGACIONES PENDIENTES DE APLICAR A PRESUPUESTO

Sección	27	SANIDAD Y ASUNTOS SOCIALES
Órgano Gestor	2709	DIRECCIÓN GENERAL DE CALIDAD, PLANIFICACIÓN, ORDENACIÓN E INSPECCIÓN
Programa	412E	PLANIFICACIÓN, ATENCIÓN A LA SALUD E INSTITUCIONES SANITARIAS

(IMPORTE EN EUROS)

CÓDIGO	Capítulo/Artículo	PROCEDENCIA EJERCICIOS CERRADOS	PROCEDENCIA EJERCICIO CORRIENTE	TOTAL
1	GASTOS DE PERSONAL	0,00	47.318,65	47.318,65
16	CUOTAS, PRESTACIONES Y GASTOS SOCIALES A CARGO DEL EMPLEADOR	0,00	47.318,65	47.318,65
2	GASTOS EN BIENES CORRIENTES Y SERVICIOS	0,00	42.130,35	42.130,35
21	REPARACIONES, MANTENIMIENTO Y CONSERVACIÓN	0,00	4.751,90	4.751,90
22	MATERIALES, SUMINISTROS Y OTROS	0,00	37.378,45	37.378,45
	Total Operaciones Corrientes	0,00	89.449,00	89.449,00
6	INVERSIONES REALES	0,00	8.827,46	8.827,46
60	PROYECTOS DE INVERSIÓN NUEVA	0,00	8.827,46	8.827,46
	Total Operaciones de Capital	0,00	8.827,46	8.827,46
	Total operaciones no financieras	0,00	98.276,46	98.276,46
	Total Programa	0,00	98.276,46	98.276,46

ACREEDORES POR OBLIGACIONES PENDIENTES DE APLICAR A PRESUPUESTO

Sección	27	SANIDAD Y ASUNTOS SOCIALES
Órgano Gestor	2709	DIRECCIÓN GENERAL DE CALIDAD, PLANIFICACIÓN, ORDENACIÓN E INSPECCIÓN
Programa	413C	INSPECCIÓN Y CALIDAD SANITARIA

(IMPORTE EN EUROS)

CÓDIGO	Capítulo/Artículo	PROCEDENCIA EJERCICIOS CERRADOS	PROCEDENCIA EJERCICIO CORRIENTE	TOTAL
2	GASTOS EN BIENES CORRIENTES Y SERVICIOS	0,00	86.515,97	86.515,97
22	MATERIALES, SUMINISTROS Y OTROS	0,00	86.515,97	86.515,97
	Total Operaciones Corrientes	0,00	86.515,97	86.515,97
	Total operaciones no financieras	0,00	86.515,97	86.515,97
	Total Programa	0,00	86.515,97	86.515,97

ACREEDORES POR OBLIGACIONES PENDIENTES DE APLICAR A PRESUPUESTO

Sección	27	SANIDAD Y ASUNTOS SOCIALES
Órgano Gestor	2709	DIRECCIÓN GENERAL DE CALIDAD, PLANIFICACIÓN, ORDENACIÓN E INSPECCIÓN
Programa	541E	INVESTIGACIÓN SANITARIA

(IMPORTE EN EUROS)

CÓDIGO	Capítulo/Artículo	PROCEDENCIA EJERCICIOS CERRADOS	PROCEDENCIA EJERCICIO CORRIENTE	TOTAL
2	GASTOS EN BIENES CORRIENTES Y SERVICIOS	0,00	12.652,02	12.652,02
22	MATERIALES, SUMINISTROS Y OTROS	0,00	12.652,02	12.652,02
	Total Operaciones Corrientes	0,00	12.652,02	12.652,02
	Total operaciones no financieras	0,00	12.652,02	12.652,02
	Total Programa	0,00	12.652,02	12.652,02
	Total Órgano Gestor	0,00	197.444,45	197.444,45
	Total Sección	1.066.679,39	2.735.583,35	3.802.262,74
	Total	1.434.620,08	6.892.842,82	8.327.462,90

ACREEDORES POR OBLIGACIONES PENDIENTES DE APLICAR A PRESUPUESTO

(IMPORTE EN EUROS)

CÓDIGO	Capítulo/Artículo	PROCEDENCIA EJERCICIOS CERRADOS	PROCEDENCIA EJERCICIO CORRIENTE	TOTAL
1	GASTOS DE PERSONAL	0,00	52.868,65	52.868,65
16	CUOTAS, PRESTACIONES Y GASTOS SOCIALES A CARGO DEL EMPLEADOR	0,00	52.868,65	52.868,65
2	GASTOS EN BIENES CORRIENTES Y SERVICIOS	308.112,40	5.128.475,00	5.436.587,40
20	ARRENDAMIENTOS Y CÁNONES	14.207,36	252.992,09	267.199,45
21	REPARACIONES, MANTENIMIENTO Y CONSERVACIÓN	19.066,33	291.606,13	310.672,46
22	MATERIALES, SUMINISTROS Y OTROS	274.838,71	2.926.538,17	3.201.376,88
24	PRESTACIÓN DE SERVICIOS SOCIALES CON MEDIOS AJENOS	0,00	1.657.338,61	1.657.338,61
3	GASTOS FINANCIEROS	7.450,39	37.675,10	45.125,49
33	DE DEPÓSITOS, FIANZAS Y OTROS	7.450,39	37.675,10	45.125,49
4	TRANSFERENCIAS CORRIENTES	0,00	15.751,87	15.751,87
47	A EMPRESAS PRIVADAS	0,00	15.751,87	15.751,87
	Total Operaciones Corrientes	315.562,79	5.234.770,62	5.550.333,41
6	INVERSIONES REALES	1.119.057,29	1.658.072,20	2.777.129,49
60	PROYECTOS DE INVERSIÓN NUEVA	1.107.903,15	1.317.596,39	2.425.499,54
61	PROYECTOS DE INVERSIÓN DE REPOSICIÓN	11.154,14	340.475,81	351.629,95
	Total Operaciones de Capital	1.119.057,29	1.658.072,20	2.777.129,49
	Total operaciones no financieras	1.434.620,08	6.892.842,82	8.327.462,90
	Total	1.434.620,08	6.892.842,82	8.327.462,90

4.5. INFORMACIÓN SOBRE LA EJECUCIÓN DEL INGRESO PÚBLICO

4.5.1. DEVOLUCIONES DE INGRESOS

DEVOLUCIONES DE INGRESOS INDEBIDOS

Sección 11 **PRESIDENCIA DE LA JUNTA**

(IMPORTE EN EUROS)

CÓDIGO	Capítulo/Concepto	OBLIGACIONES PTES. 1 DE ENERO	MODIFICACIONES	OBLIGACIONES DEL EJERCICIO	TOTAL OBLIGACIONES	PAGOS REALIZADOS	OBLIGACIONES PTES. 31 DE DIC.
3	TASAS, PRECIOS PÚBLICOS Y OTROS INGRESOS	18,29	0,00	3.402,51	3.420,80	605,91	2.814,89
329	Otras tasas	18,29	0,00	925,90	944,19	405,91	538,28
399	Ingresos diversos	0,00	0,00	2.476,61	2.476,61	200,00	2.276,61
	Total Operaciones Corrientes	18,29	0,00	3.402,51	3.420,80	605,91	2.814,89
	Total operaciones no financieras	18,29	0,00	3.402,51	3.420,80	605,91	2.814,89
	Total Sección	18,29	0,00	3.402,51	3.420,80	605,91	2.814,89

DEVOLUCIONES DE INGRESOS INDEBIDOS

Sección 15 HACIENDA

(IMPORTE EN EUROS)

CÓDIGO	Capítulo/Concepto	OBLIGACIONES PTES. 1 DE ENERO	MODIFICACIONES	OBLIGACIONES DEL EJERCICIO	TOTAL OBLIGACIONES	PAGOS REALIZADOS	OBLIGACIONES PTES. 31 DE DIC.
1	IMPUESTOS DIRECTOS	70.934,10	0,00	83.742.655,33	83.813.589,43	83.673.623,10	139.966,33
100	Impuesto sobre la Renta de las Personas Físicas	0,00	0,00	78.925.848,06	78.925.848,06	78.925.848,06	0,00
110	Impuesto sobre sucesiones y donaciones	64.640,15	0,00	4.750.623,25	4.815.263,40	4.727.059,19	88.204,21
111	Impuesto sobre el patrimonio	6.293,95	0,00	66.184,02	72.477,97	20.715,85	51.762,12
2	IMPUESTOS INDIRECTOS	214.058.883,25	0,00	94.382.412,49	308.441.295,74	306.321.146,73	2.120.149,01
200	Sobre transmisiones intervivos	772.330,80	0,00	3.727.250,00	4.499.580,80	3.610.010,61	889.570,19
201	Sobre actos jurídicos documentados	942.799,97	0,00	1.818.330,56	2.761.130,53	1.799.408,13	961.722,40
211	Impuesto sobre las actividades del juego	0,00	0,00	1.057.064,20	1.057.064,20	1.057.064,20	0,00
220	Impuestos especiales	0,00	0,00	43.925.901,28	43.925.901,28	43.925.901,28	0,00
230	Impuesto sobre el valor añadido	0,00	0,00	43.581.897,71	43.581.897,71	43.581.897,71	0,00
240	Impuestos sobre actividades que inciden en el Medio Ambiente	212.343.752,48	0,00	271.968,74	212.615.721,22	212.346.864,80	268.856,42
3	TASAS, PRECIOS PÚBLICOS Y OTROS INGRESOS	32.698,01	0,00	57.521,88	90.219,89	87.742,67	2.477,22
319	Otros ingresos por prestación de servicios	0,00	0,00	88,33	88,33	88,33	0,00
320	Tasas sobre el juego	1.858,74	0,00	8.110,44	9.969,18	8.974,75	994,43
329	Otras tasas	8,52	0,00	6.671,18	6.679,70	6.679,70	0,00
380	De ejercicios cerrados	0,00	0,00	370,17	370,17	370,17	0,00
390	Recargos y multas	0,00	0,00	42.075,17	42.075,17	40.592,38	1.482,79
399	Ingresos diversos	30.830,75	0,00	206,59	31.037,34	31.037,34	0,00
4	TRANSFERENCIAS CORRIENTES	0,00	0,00	285.981.054,04	285.981.054,04	285.981.054,04	0,00
430	Fondo de suficiencia	0,00	0,00	285.981.054,04	285.981.054,04	285.981.054,04	0,00

DEVOLUCIONES DE INGRESOS INDEBIDOS

Sección 15 HACIENDA

(IMPORTE EN EUROS)

CÓDIGO	Capítulo/Concepto	OBLIGACIONES PTES. 1 DE ENERO	MODIFICACIONES	OBLIGACIONES DEL EJERCICIO	TOTAL OBLIGACIONES	PAGOS REALIZADOS	OBLIGACIONES PTES. 31 DE DIC.
	Total Operaciones Corrientes	214.162.515,36	0,00	464.163.643,74	678.326.159,10	676.063.566,54	2.262.592,56
	Total operaciones no financieras	214.162.515,36	0,00	464.163.643,74	678.326.159,10	676.063.566,54	2.262.592,56
	Total Sección	214.162.515,36	0,00	464.163.643,74	678.326.159,10	676.063.566,54	2.262.592,56

DEVOLUCIONES DE INGRESOS INDEBIDOS

Sección 17 FOMENTO

(IMPORTE EN EUROS)

CÓDIGO	Capítulo/Concepto	OBLIGACIONES PTES. 1 DE ENERO	MODIFICACIONES	OBLIGACIONES DEL EJERCICIO	TOTAL OBLIGACIONES	PAGOS REALIZADOS	OBLIGACIONES PTES. 31 DE DIC.
3	TASAS, PRECIOS PÚBLICOS Y OTROS INGRESOS	9.040,23	0,00	230.643,24	239.683,47	238.057,92	1.625,55
324	Tasas en materia de industria, energía y comercio	872,29	0,00	14.361,59	15.233,88	15.179,65	54,23
325	Tasas en materia de obras públicas, transporte, urbanismo y vivienda	289,54	0,00	2.310,56	2.600,10	2.443,90	156,20
329	Otras tasas	0,00	0,00	295,93	295,93	295,93	0,00
381	De presupuesto corriente	0,00	0,00	131,42	131,42	131,42	0,00
390	Recargos y multas	7.878,40	0,00	190.675,35	198.553,75	197.138,63	1.415,12
399	Ingresos diversos	0,00	0,00	22.868,39	22.868,39	22.868,39	0,00
	Total Operaciones Corrientes	9.040,23	0,00	230.643,24	239.683,47	238.057,92	1.625,55
6	ENAJENACIÓN DE INVERSIONES REALES	0,00	0,00	10.560,83	10.560,83	10.560,83	0,00
600	Venta de solares de naturaleza urbana	0,00	0,00	10.560,83	10.560,83	10.560,83	0,00
	Total Operaciones de Capital	0,00	0,00	10.560,83	10.560,83	10.560,83	0,00
	Total operaciones no financieras	9.040,23	0,00	241.204,07	250.244,30	248.618,75	1.625,55
9	PASIVOS FINANCIEROS	0,00	0,00	505,37	505,37	505,37	0,00
931	Fianzas recibidas	0,00	0,00	505,37	505,37	505,37	0,00
	Total Operaciones financieras	0,00	0,00	505,37	505,37	505,37	0,00
	Total Sección	9.040,23	0,00	241.709,44	250.749,67	249.124,12	1.625,55

DEVOLUCIONES DE INGRESOS INDEBIDOS

Sección 18 EDUCACIÓN, CULTURA Y DEPORTES

(IMPORTE EN EUROS)

CÓDIGO	Capítulo/Concepto	OBLIGACIONES PTES. 1 DE ENERO	MODIFICACIONES	OBLIGACIONES DEL EJERCICIO	TOTAL OBLIGACIONES	PAGOS REALIZADOS	OBLIGACIONES PTES. 31 DE DIC.
3	TASAS, PRECIOS PÚBLICOS Y OTROS INGRESOS	981,37	0,00	67.949,99	68.931,36	68.888,32	43,04
311	Derechos de matrícula en cursos y seminarios	694,92	0,00	3.474,35	4.169,27	4.169,27	0,00
318	Otros precios públicos	0,00	0,00	87,98	87,98	87,98	0,00
319	Otros ingresos por prestación de servicios	0,00	0,00	26.155,11	26.155,11	26.155,11	0,00
327	Tasas en materia de educación	210,14	0,00	24.264,47	24.474,61	24.431,57	43,04
329	Otras tasas	0,00	0,00	3.867,73	3.867,73	3.867,73	0,00
380	De ejercicios cerrados	0,00	0,00	7.933,34	7.933,34	7.933,34	0,00
381	De presupuesto corriente	0,00	0,00	2.167,01	2.167,01	2.167,01	0,00
399	Ingresos diversos	76,31	0,00	0,00	76,31	76,31	0,00
4	TRANSFERENCIAS CORRIENTES	0,00	0,00	1.063.263,29	1.063.263,29	1.063.263,29	0,00
432	De diversos Ministerios	0,00	0,00	1.063.263,29	1.063.263,29	1.063.263,29	0,00
	Total Operaciones Corrientes	981,37	0,00	1.131.213,28	1.132.194,65	1.132.151,61	43,04
7	TRANSFERENCIAS DE CAPITAL	0,00	0,00	4.048.358,71	4.048.358,71	4.048.358,71	0,00
732	De diversos Ministerios	0,00	0,00	4.048.358,71	4.048.358,71	4.048.358,71	0,00
	Total Operaciones de Capital	0,00	0,00	4.048.358,71	4.048.358,71	4.048.358,71	0,00
	Total operaciones no financieras	981,37	0,00	5.179.571,99	5.180.553,36	5.180.510,32	43,04
	Total Sección	981,37	0,00	5.179.571,99	5.180.553,36	5.180.510,32	43,04

DEVOLUCIONES DE INGRESOS INDEBIDOS

Sección 19 EMPLEO Y ECONOMÍA

(IMPORTE EN EUROS)

CÓDIGO	Capítulo/Concepto	OBLIGACIONES PTES. 1 DE ENERO	MODIFICACIONES	OBLIGACIONES DEL EJERCICIO	TOTAL OBLIGACIONES	PAGOS REALIZADOS	OBLIGACIONES PTES. 31 DE DIC.
3	TASAS, PRECIOS PÚBLICOS Y OTROS INGRESOS	6.483,54	0,00	280.606,08	287.089,62	287.048,40	41,22
311	Derechos de matrícula en cursos y seminarios	0,00	0,00	85,34	85,34	85,34	0,00
312	Derechos de alojamiento, restauración y residencia	257,39	0,00	9,38	266,77	266,77	0,00
329	Otras tasas	0,00	0,00	318,48	318,48	277,26	41,22
380	De ejercicios cerrados	0,00	0,00	71.203,39	71.203,39	71.203,39	0,00
390	Recargos y multas	6.226,15	0,00	208.980,23	215.206,38	215.206,38	0,00
399	Ingresos diversos	0,00	0,00	9,26	9,26	9,26	0,00
4	TRANSFERENCIAS CORRIENTES	0,00	0,00	325.406,05	325.406,05	325.406,05	0,00
434	De organismos autónomos estatales	0,00	0,00	325.406,05	325.406,05	325.406,05	0,00
	Total Operaciones Corrientes	6.483,54	0,00	606.012,13	612.495,67	612.454,45	41,22
	Total operaciones no financieras	6.483,54	0,00	606.012,13	612.495,67	612.454,45	41,22
	Total Sección	6.483,54	0,00	606.012,13	612.495,67	612.454,45	41,22

DEVOLUCIONES DE INGRESOS INDEBIDOS

Sección 21 AGRICULTURA

(IMPORTE EN EUROS)

CÓDIGO	Capítulo/Concepto	OBLIGACIONES PTES. 1 DE ENERO	MODIFICACIONES	OBLIGACIONES DEL EJERCICIO	TOTAL OBLIGACIONES	PAGOS REALIZADOS	OBLIGACIONES PTES. 31 DE DIC.
3	TASAS, PRECIOS PÚBLICOS Y OTROS INGRESOS	35.452,71	0,00	384.123,96	419.576,67	398.423,54	21.153,13
314	Derechos de plantación de viñedo	0,00	0,00	7.629,32	7.629,32	7.629,32	0,00
319	Otros ingresos por prestación de servicios	0,00	0,00	6,77	6,77	6,77	0,00
323	Tasas en materia de agricultura y medio ambiente	123,94	0,00	33.590,49	33.714,43	31.274,17	2.440,26
329	Otras tasas	256,50	0,00	3.840,58	4.097,08	4.068,55	28,53
380	De ejercicios cerrados	189,03	0,00	55.101,00	55.290,03	55.290,03	0,00
390	Recargos y multas	34.883,24	0,00	283.955,80	318.839,04	300.154,70	18.684,34
5	INGRESOS PATRIMONIALES	699,06	0,00	7.405,58	8.104,64	8.104,64	0,00
550	De concesiones administrativas	317,80	0,00	1.769,24	2.087,04	2.087,04	0,00
551	Aprovechamientos agrícolas y forestales	0,00	0,00	5.636,34	5.636,34	5.636,34	0,00
559	Otras concesiones y aprovechamientos	381,26	0,00	0,00	381,26	381,26	0,00
	Total Operaciones Corrientes	36.151,77	0,00	391.529,54	427.681,31	406.528,18	21.153,13
6	ENAJENACIÓN DE INVERSIONES REALES	0,00	0,00	25.648,89	25.648,89	25.648,89	0,00
680	De ejercicios cerrados	0,00	0,00	25.648,89	25.648,89	25.648,89	0,00
7	TRANSFERENCIAS DE CAPITAL	385,87	0,00	318.957,78	319.343,65	317.880,13	1.463,52
732	De diversos Ministerios	0,00	0,00	93.069,54	93.069,54	93.069,54	0,00
734	De organismos autónomos estatales	0,00	0,00	201.243,67	201.243,67	201.243,67	0,00
760	De ayuntamientos	385,87	0,00	24.644,57	25.030,44	23.566,92	1.463,52
	Total Operaciones de Capital	385,87	0,00	344.606,67	344.992,54	343.529,02	1.463,52
	Total operaciones no financieras	36.537,64	0,00	736.136,21	772.673,85	750.057,20	22.616,65
	Total Sección	36.537,64	0,00	736.136,21	772.673,85	750.057,20	22.616,65

DEVOLUCIONES DE INGRESOS INDEBIDOS

Sección 27 SANIDAD Y ASUNTOS SOCIALES

(IMPORTE EN EUROS)

CÓDIGO	Capítulo/Concepto	OBLIGACIONES PTES. 1 DE ENERO	MODIFICACIONES	OBLIGACIONES DEL EJERCICIO	TOTAL OBLIGACIONES	PAGOS REALIZADOS	OBLIGACIONES PTES. 31 DE DIC.
3	TASAS, PRECIOS PÚBLICOS Y OTROS INGRESOS	7.813,42	0,00	131.073,94	138.887,36	132.655,87	6.231,49
311	Derechos de matrícula en cursos y seminarios	166,77	0,00	208,48	375,25	375,25	0,00
312	Derechos de alojamiento, restauración y residencia	0,00	0,00	1.227,19	1.227,19	1.227,19	0,00
318	Otros precios públicos	0,00	0,00	84,42	84,42	84,42	0,00
319	Otros ingresos por prestación de servicios	0,00	0,00	1,13	1,13	1,13	0,00
326	Tasas en materia de sanidad	5.592,20	0,00	14.497,83	20.090,03	20.032,83	57,20
329	Otras tasas	8,46	0,00	1.232,82	1.241,28	1.241,28	0,00
380	De ejercicios cerrados	0,00	0,00	6.884,06	6.884,06	6.884,06	0,00
381	De presupuesto corriente	1.094,92	0,00	912,85	2.007,77	2.007,77	0,00
390	Recargos y multas	951,07	0,00	105.906,89	106.857,96	100.683,67	6.174,29
399	Ingresos diversos	0,00	0,00	118,27	118,27	118,27	0,00
5	INGRESOS PATRIMONIALES	0,00	0,00	137,43	137,43	137,43	0,00
590	Otros ingresos patrimoniales	0,00	0,00	137,43	137,43	137,43	0,00
	Total Operaciones Corrientes	7.813,42	0,00	131.211,37	139.024,79	132.793,30	6.231,49
	Total operaciones no financieras	7.813,42	0,00	131.211,37	139.024,79	132.793,30	6.231,49
	Total Sección	7.813,42	0,00	131.211,37	139.024,79	132.793,30	6.231,49
	Total	214.223.389,85	0,00	471.061.687,39	685.285.077,24	682.989.111,84	2.295.965,40

DEVOLUCIONES DE INGRESOS INDEBIDOS

(IMPORTE EN EUROS)

CÓDIGO	Capítulo	OBLIGACIONES PTES. 1 DE ENERO	MODIFICACIONES	OBLIGACIONES DEL EJERCICIO	TOTAL OBLIGACIONES	PAGOS REALIZADOS	OBLIGACIONES PTES. 31 DE DIC.
1	IMPUESTOS DIRECTOS	70.934,10	0,00	83.742.655,33	83.813.589,43	83.673.623,10	139.966,33
2	IMPUESTOS INDIRECTOS	214.058.883,25	0,00	94.382.412,49	308.441.295,74	306.321.146,73	2.120.149,01
3	TASAS, PRECIOS PÚBLICOS Y OTROS INGRESOS	92.487,57	0,00	1.155.321,60	1.247.809,17	1.213.422,63	34.386,54
4	TRANSFERENCIAS CORRIENTES	0,00	0,00	287.369.723,38	287.369.723,38	287.369.723,38	0,00
5	INGRESOS PATRIMONIALES	699,06	0,00	7.543,01	8.242,07	8.242,07	0,00
	Total Operaciones Corrientes	214.223.003,98	0,00	466.657.655,81	680.880.659,79	678.586.157,91	2.294.501,88
6	ENAJENACIÓN DE INVERSIONES REALES	0,00	0,00	36.209,72	36.209,72	36.209,72	0,00
7	TRANSFERENCIAS DE CAPITAL	385,87	0,00	4.367.316,49	4.367.702,36	4.366.238,84	1.463,52
	Total Operaciones de Capital	385,87	0,00	4.403.526,21	4.403.912,08	4.402.448,56	1.463,52
	Total operaciones no financieras	214.223.389,85	0,00	471.061.182,02	685.284.571,87	682.988.606,47	2.295.965,40
9	PASIVOS FINANCIEROS	0,00	0,00	505,37	505,37	505,37	0,00
	Total Operaciones financieras	0,00	0,00	505,37	505,37	505,37	0,00
	Total	214.223.389,85	0,00	471.061.687,39	685.285.077,24	682.989.111,84	2.295.965,40

4.5.2. DERECHOS A COBRAR DE PRESUPUESTOS CERRADOS

DERECHOS A COBRAR DE PRESUPUESTOS CERRADOS

Sección	06	DEUDA PÚBLICA
Centro Gestor	06010000	DEUDA PÚBLICA

(IMPORTE EN EUROS)

CÓDIGO	Capítulo/Subconcepto/Ejercicio	PTE. DE COBRO A 1 DE ENERO	DERECHOS ANULADOS	RECTIFICACIONES	INSOLVENCIAS Y OTRAS CAUSAS	TOTAL MODIFICACIONES	INGRESOS REALIZADOS	PTE.DE COBRO A 31 DE DICIEMBRE
9	PASIVOS FINANCIEROS	79.343.411,42	0,00	0,00	0,00	0,00	79.343.411,42	0,00
91101	Préstamos recibidos a largo plazo de entes de dentro del sector público	79.343.411,42	0,00	0,00	0,00	0,00	79.343.411,42	0,00
	Ejercicio 2013	79.343.411,42	0,00	0,00	0,00	0,00	79.343.411,42	0,00
	Total Operaciones financieras	79.343.411,42	0,00	0,00	0,00	0,00	79.343.411,42	0,00
	Total Centro Gestor	79.343.411,42	0,00	0,00	0,00	0,00	79.343.411,42	0,00
	Total Sección	79.343.411,42	0,00	0,00	0,00	0,00	79.343.411,42	0,00

DERECHOS A COBRAR DE PRESUPUESTOS CERRADOS

Sección	11	PRESIDENCIA DE LA JUNTA
Centro Gestor	11040000	SECRETARÍA GENERAL DE LA PRESIDENCIA Y ADMINISTRACIONES PÚBLICAS

(IMPORTE EN EUROS)

CÓDIGO	Capítulo/Subconcepto/Ejercicio	PTE. DE COBRO A 1 DE ENERO	DERECHOS ANULADOS	RECTIFICACIONES	INSOLVENCIAS Y OTRAS CAUSAS	TOTAL MODIFICACIONES	INGRESOS REALIZADOS	PTE.DE COBRO A 31 DE DICIEMBRE
3	TASAS, PRECIOS PÚBLICOS Y OTROS INGRESOS	182.660,05	0,00	0,00	3.214,55	3.214,55	12.470,70	166.974,80
39001	Intereses de demora	1.946,45	0,00	0,00	0,00	0,00	620,43	1.326,02
	Ejercicio 2012	620,43	0,00	0,00	0,00	0,00	620,43	0,00
	Ejercicio 2013	1.326,02	0,00	0,00	0,00	0,00	0,00	1.326,02
39002	Multas y sanciones	130.420,87	0,00	0,00	3.214,55	3.214,55	6.801,46	120.404,86
	Ejercicio 2011	129.121,66	0,00	0,00	2.000,00	2.000,00	6.716,80	120.404,86
	Ejercicio 2013	1.299,21	0,00	0,00	1.214,55	1.214,55	84,66	0,00
39900	Ingresos diversos	50.292,73	0,00	0,00	0,00	0,00	5.048,81	45.243,92
	Ejercicio 2013	50.292,73	0,00	0,00	0,00	0,00	5.048,81	45.243,92
	Total Operaciones Corrientes	182.660,05	0,00	0,00	3.214,55	3.214,55	12.470,70	166.974,80
6	ENAJENACIÓN DE INVERSIONES REALES	16.417,61	0,00	0,00	0,00	0,00	5.417,61	11.000,00
68000	De transferencias de capital	16.417,61	0,00	0,00	0,00	0,00	5.417,61	11.000,00
	Ejercicio 2012	5.417,61	0,00	0,00	0,00	0,00	5.417,61	0,00
	Ejercicio 2013	11.000,00	0,00	0,00	0,00	0,00	0,00	11.000,00
	Total Operaciones de Capital	16.417,61	0,00	0,00	0,00	0,00	5.417,61	11.000,00
	Total operaciones no financieras	199.077,66	0,00	0,00	3.214,55	3.214,55	17.888,31	177.974,80
	Total Centro Gestor	199.077,66	0,00	0,00	3.214,55	3.214,55	17.888,31	177.974,80

DERECHOS A COBRAR DE PRESUPUESTOS CERRADOS

Sección	11	PRESIDENCIA DE LA JUNTA
Centro Gestor	1104AB00	DELEGACIÓN DE ALBACETE

(IMPORTE EN EUROS)

CÓDIGO	Capítulo/Subconcepto/Ejercicio	PTE. DE COBRO A 1 DE ENERO	DERECHOS ANULADOS	RECTIFICACIONES	INSOLVENCIAS Y OTRAS CAUSAS	TOTAL MODIFICACIONES	INGRESOS REALIZADOS	PTE.DE COBRO A 31 DE DICIEMBRE
3	TASAS, PRECIOS PÚBLICOS Y OTROS INGRESOS	8.574,72	0,00	0,00	3.527,91	3.527,91	2.108,81	2.938,00
39002	Multas y sanciones	4.767,71	0,00	0,00	544,91	544,91	2.067,80	2.155,00
	Ejercicio 2011	491,00	0,00	0,00	294,91	294,91	96,09	100,00
	Ejercicio 2012	1.120,71	0,00	0,00	0,00	0,00	219,71	901,00
	Ejercicio 2013	3.156,00	0,00	0,00	250,00	250,00	1.752,00	1.154,00
39900	Ingresos diversos	3.807,01	0,00	0,00	2.983,00	2.983,00	41,01	783,00
	Ejercicio 2011	2.983,00	0,00	0,00	2.983,00	2.983,00	0,00	0,00
	Ejercicio 2012	824,01	0,00	0,00	0,00	0,00	41,01	783,00
	Total Operaciones Corrientes	8.574,72	0,00	0,00	3.527,91	3.527,91	2.108,81	2.938,00
	Total operaciones no financieras	8.574,72	0,00	0,00	3.527,91	3.527,91	2.108,81	2.938,00
	Total Centro Gestor	8.574,72	0,00	0,00	3.527,91	3.527,91	2.108,81	2.938,00

DERECHOS A COBRAR DE PRESUPUESTOS CERRADOS

Sección	11	PRESIDENCIA DE LA JUNTA
Centro Gestor	1104CR00	DELEGACIÓN DE CIUDAD REAL

(IMPORTE EN EUROS)

CÓDIGO	Capítulo/Subconcepto/Ejercicio	PTE. DE COBRO A 1 DE ENERO	DERECHOS ANULADOS	RECTIFICACIONES	INSOLVENCIAS Y OTRAS CAUSAS	TOTAL MODIFICACIONES	INGRESOS REALIZADOS	PTE.DE COBRO A 31 DE DICIEMBRE
3	TASAS, PRECIOS PÚBLICOS Y OTROS INGRESOS	10.508,39	0,00	0,00	2.761,95	2.761,95	2.203,63	5.542,81
39002	Multas y sanciones	10.508,39	0,00	0,00	2.761,95	2.761,95	2.203,63	5.542,81
	Ejercicio 2011	4.096,29	0,00	0,00	1.622,76	1.622,76	407,34	2.066,19
	Ejercicio 2012	3.450,90	0,00	0,00	492,94	492,94	734,21	2.223,75
	Ejercicio 2013	2.961,20	0,00	0,00	646,25	646,25	1.062,08	1.252,87
	Total Operaciones Corrientes	10.508,39	0,00	0,00	2.761,95	2.761,95	2.203,63	5.542,81
	Total operaciones no financieras	10.508,39	0,00	0,00	2.761,95	2.761,95	2.203,63	5.542,81
	Total Centro Gestor	10.508,39	0,00	0,00	2.761,95	2.761,95	2.203,63	5.542,81

DERECHOS A COBRAR DE PRESUPUESTOS CERRADOS

Sección	11	PRESIDENCIA DE LA JUNTA
Centro Gestor	1104CU00	DELEGACIÓN DE CUENCA

(IMPORTE EN EUROS)

CÓDIGO	Capítulo/Subconcepto/Ejercicio	PTE. DE COBRO A 1 DE ENERO	DERECHOS ANULADOS	RECTIFICACIONES	INSOLVENCIAS Y OTRAS CAUSAS	TOTAL MODIFICACIONES	INGRESOS REALIZADOS	PTE.DE COBRO A 31 DE DICIEMBRE
3	TASAS, PRECIOS PÚBLICOS Y OTROS INGRESOS	26.512,00	1.150,00	0,00	2.181,00	3.331,00	8.081,00	15.100,00
39002	Multas y sanciones	26.512,00	1.150,00	0,00	2.181,00	3.331,00	8.081,00	15.100,00
	Ejercicio 2011	181,00	0,00	0,00	0,00	0,00	181,00	0,00
	Ejercicio 2012	2.381,00	0,00	0,00	681,00	681,00	1.100,00	600,00
	Ejercicio 2013	23.950,00	1.150,00	0,00	1.500,00	2.650,00	6.800,00	14.500,00
	Total Operaciones Corrientes	26.512,00	1.150,00	0,00	2.181,00	3.331,00	8.081,00	15.100,00
	Total operaciones no financieras	26.512,00	1.150,00	0,00	2.181,00	3.331,00	8.081,00	15.100,00
	Total Centro Gestor	26.512,00	1.150,00	0,00	2.181,00	3.331,00	8.081,00	15.100,00

DERECHOS A COBRAR DE PRESUPUESTOS CERRADOS

Sección	11	PRESIDENCIA DE LA JUNTA
Centro Gestor	1104GU00	DELEGACIÓN DE GUADALAJARA

(IMPORTE EN EUROS)

CÓDIGO	Capítulo/Subconcepto/Ejercicio	PTE. DE COBRO A 1 DE ENERO	DERECHOS ANULADOS	RECTIFICACIONES	INSOLVENCIAS Y OTRAS CAUSAS	TOTAL MODIFICACIONES	INGRESOS REALIZADOS	PTE.DE COBRO A 31 DE DICIEMBRE
3	TASAS, PRECIOS PÚBLICOS Y OTROS INGRESOS	119.932,49	0,00	225,00-	96.447,38	96.672,38	7.890,86	15.369,25
39002	Multas y sanciones	61.747,01	0,00	225,00-	39.412,30	39.637,30	6.740,46	15.369,25
	Ejercicio 2011	5.715,87	0,00	0,00	1.450,00	1.450,00	572,66	3.693,21
	Ejercicio 2012	37.139,09	0,00	0,00	31.508,74	31.508,74	533,68	5.096,67
	Ejercicio 2013	18.892,05	0,00	225,00-	6.453,56	6.678,56	5.634,12	6.579,37
39009	Otros	58.185,48	0,00	0,00	57.035,08	57.035,08	1.150,40	0,00
	Ejercicio 2012	58.185,48	0,00	0,00	57.035,08	57.035,08	1.150,40	0,00
	Total Operaciones Corrientes	119.932,49	0,00	225,00-	96.447,38	96.672,38	7.890,86	15.369,25
	Total operaciones no financieras	119.932,49	0,00	225,00-	96.447,38	96.672,38	7.890,86	15.369,25
	Total Centro Gestor	119.932,49	0,00	225,00-	96.447,38	96.672,38	7.890,86	15.369,25

DERECHOS A COBRAR DE PRESUPUESTOS CERRADOS

Sección	11	PRESIDENCIA DE LA JUNTA
Centro Gestor	1104TO00	DELEGACIÓN DE TOLEDO

(IMPORTE EN EUROS)

CÓDIGO	Capítulo/Subconcepto/Ejercicio	PTE. DE COBRO A 1 DE ENERO	DERECHOS ANULADOS	RECTIFICACIONES	INSOLVENCIAS Y OTRAS CAUSAS	TOTAL MODIFICACIONES	INGRESOS REALIZADOS	PTE.DE COBRO A 31 DE DICIEMBRE
3	TASAS, PRECIOS PÚBLICOS Y OTROS INGRESOS	208.550,86	0,00	0,00	120.942,55	120.942,55	14.705,37	72.902,94
39002	Multas y sanciones	208.550,86	0,00	0,00	120.942,55	120.942,55	14.705,37	72.902,94
	Ejercicio 2011	13.924,94	0,00	0,00	11.100,00	11.100,00	1.524,94	1.300,00
	Ejercicio 2012	21.546,67	0,00	0,00	5.100,00	5.100,00	5.846,67	10.600,00
	Ejercicio 2013	173.079,25	0,00	0,00	104.742,55	104.742,55	7.333,76	61.002,94
	Total Operaciones Corrientes	208.550,86	0,00	0,00	120.942,55	120.942,55	14.705,37	72.902,94
	Total operaciones no financieras	208.550,86	0,00	0,00	120.942,55	120.942,55	14.705,37	72.902,94
	Total Centro Gestor	208.550,86	0,00	0,00	120.942,55	120.942,55	14.705,37	72.902,94
	Total Sección	573.156,12	1.150,00	225,00-	229.075,34	230.450,34	52.877,98	289.827,80

DERECHOS A COBRAR DE PRESUPUESTOS CERRADOS

Sección	15	HACIENDA
Centro Gestor	15020000	SECRETARÍA GENERAL

(IMPORTE EN EUROS)

CÓDIGO	Capítulo/Subconcepto/Ejercicio	PTE. DE COBRO A 1 DE ENERO	DERECHOS ANULADOS	RECTIFICACIONES	INSOLVENCIAS Y OTRAS CAUSAS	TOTAL MODIFICACIONES	INGRESOS REALIZADOS	PTE.DE COBRO A 31 DE DICIEMBRE
1	IMPUESTOS DIRECTOS	16.247,01	10.092,20	0,00	0,00	10.092,20	6.154,81	0,00
11001	Impuesto sobre sucesiones	16.235,64	10.092,20	0,00	0,00	10.092,20	6.143,44	0,00
	Ejercicio 2013	16.235,64	10.092,20	0,00	0,00	10.092,20	6.143,44	0,00
11002	Impuesto sobre donaciones	11,37	0,00	0,00	0,00	0,00	11,37	0,00
	Ejercicio 2013	11,37	0,00	0,00	0,00	0,00	11,37	0,00
2	IMPUESTOS INDIRECTOS	303.235,44	74.188,97	0,00	0,00	74.188,97	216.446,47	12.600,00
20001	Impuesto sobre transmisiones patrimoniales onerosas	243.700,67	74.067,72	0,00	0,00	74.067,72	169.632,95	0,00
	Ejercicio 2010	123.157,39	0,00	0,00	0,00	0,00	123.157,39	0,00
	Ejercicio 2013	120.543,28	74.067,72	0,00	0,00	74.067,72	46.475,56	0,00
20100	Sobre actos jurídicos documentados	59.534,77	121,25	0,00	0,00	121,25	46.813,52	12.600,00
	Ejercicio 2010	18.378,00	0,00	0,00	0,00	0,00	5.778,00	12.600,00
	Ejercicio 2013	41.156,77	121,25	0,00	0,00	121,25	41.035,52	0,00
3	TASAS, PRECIOS PÚBLICOS Y OTROS INGRESOS	842.330,63	8.335,12	0,00	214.098,58	222.433,70	50.193,16	569.703,77
30900	Venta de otros bienes	72,00	0,00	0,00	0,00	0,00	72,00	0,00
	Ejercicio 2013	72,00	0,00	0,00	0,00	0,00	72,00	0,00
32001	Tasa estatal sobre el juego: máquinas recreativas	7.875,00	2.325,00	0,00	0,00	2.325,00	925,00	4.625,00
	Ejercicio 2010	4.625,00	0,00	0,00	0,00	0,00	0,00	4.625,00
	Ejercicio 2013	3.250,00	2.325,00	0,00	0,00	2.325,00	925,00	0,00
32900	Otras tasas	50,00	0,00	0,00	0,00	0,00	50,00	0,00
	Ejercicio 2013	50,00	0,00	0,00	0,00	0,00	50,00	0,00
38000	De ejercicios cerrados	226.206,31	0,00	0,00	25.963,97	25.963,97	23.067,40	177.174,94

DERECHOS A COBRAR DE PRESUPUESTOS CERRADOS

Sección	15	HACIENDA
Centro Gestor	15020000	SECRETARÍA GENERAL

(IMPORTE EN EUROS)

CÓDIGO	Capítulo/Subconcepto/Ejercicio	PTE. DE COBRO A 1 DE ENERO	DERECHOS ANULADOS	RECTIFICACIONES	INSOLVENCIAS Y OTRAS CAUSAS	TOTAL MODIFICACIONES	INGRESOS REALIZADOS	PTE.DE COBRO A 31 DE DICIEMBRE
	Ejercicio 2011	36.018,39	0,00	0,00	25.963,97	25.963,97	5.863,61	4.190,81
	Ejercicio 2012	190.187,92	0,00	0,00	0,00	0,00	17.203,79	172.984,13
39000	Recargo de apremio	1.366,50	0,00	0,00	0,00	0,00	1.366,50	0,00
	Ejercicio 2013	1.366,50	0,00	0,00	0,00	0,00	1.366,50	0,00
39001	Intereses de demora	1.185,23	0,00	0,00	0,00	0,00	0,00	1.185,23
	Ejercicio 2008	969,51	0,00	0,00	0,00	0,00	0,00	969,51
	Ejercicio 2010	215,72	0,00	0,00	0,00	0,00	0,00	215,72
39002	Multas y sanciones	605.575,59	6.010,12	0,00	188.134,61	194.144,73	24.712,26	386.718,60
	Ejercicio 2009	6.942,03	0,00	0,00	0,00	0,00	931,91	6.010,12
	Ejercicio 2010	15.530,71	0,00	0,00	7.952,59	7.952,59	0,00	7.578,12
	Ejercicio 2012	225.010,12	0,00	0,00	180.000,00	180.000,00	6.010,12	39.000,00
	Ejercicio 2013	358.092,73	6.010,12	0,00	182,02	6.192,14	17.770,23	334.130,36
	Total Operaciones Corrientes	1.161.813,08	92.616,29	0,00	214.098,58	306.714,87	272.794,44	582.303,77
	Total operaciones no financieras	1.161.813,08	92.616,29	0,00	214.098,58	306.714,87	272.794,44	582.303,77
	Total Centro Gestor	1.161.813,08	92.616,29	0,00	214.098,58	306.714,87	272.794,44	582.303,77

DERECHOS A COBRAR DE PRESUPUESTOS CERRADOS

Sección	15	HACIENDA
Centro Gestor	1502AB00	DELEGACIÓN DE ALBACETE

(IMPORTE EN EUROS)

CÓDIGO	Capítulo/Subconcepto/Ejercicio	PTE. DE COBRO A 1 DE ENERO	DERECHOS ANULADOS	RECTIFICACIONES	INSOLVENCIAS Y OTRAS CAUSAS	TOTAL MODIFICACIONES	INGRESOS REALIZADOS	PTE.DE COBRO A 31 DE DICIEMBRE
1	IMPUESTOS DIRECTOS	32.742.068,79	1.716.660,93	178.036,03-	1.253.213,00	3.147.909,96	2.288.540,72	27.305.618,11
11000	Impuesto sobre sucesiones y donaciones de ejercicios anteriores	3.193,99	0,00	0,00	0,00	0,00	0,00	3.193,99
	Ejercicio 1990	28,54	0,00	0,00	0,00	0,00	0,00	28,54
	Ejercicio 2002	2.628,96	0,00	0,00	0,00	0,00	0,00	2.628,96
	Ejercicio 2005	536,49	0,00	0,00	0,00	0,00	0,00	536,49
11001	Impuesto sobre sucesiones	30.303.106,76	1.145.938,26	178.036,03-	1.099.826,52	2.423.800,81	2.172.733,72	25.706.572,23
	Ejercicio 2006	51.101,76	0,00	0,00	0,00	0,00	8.516,96	42.584,80
	Ejercicio 2008	89.393,73	0,00	0,00	11.451,27	11.451,27	0,00	77.942,46
	Ejercicio 2009	424.934,30	62.304,52	0,00	41.647,18	103.951,70	3.702,41	317.280,19
	Ejercicio 2010	878.419,54	294.135,51	0,00	5.412,72	299.548,23	88.527,08	490.344,23
	Ejercicio 2011	880.912,71	467.369,77	0,00	5.199,74	472.569,51	80.231,31	328.111,89
	Ejercicio 2012	2.661.665,17	173.835,76	122.562,86-	764.576,47	1.060.975,09	57.145,52	1.543.544,56
	Ejercicio 2013	25.316.679,55	148.292,70	55.473,17-	271.539,14	475.305,01	1.934.610,44	22.906.764,10
11002	Impuesto sobre donaciones	2.317.276,38	570.722,67	0,00	122.779,59	693.502,26	89.754,61	1.534.019,51
	Ejercicio 2007	40.761,22	0,00	0,00	0,00	0,00	0,00	40.761,22
	Ejercicio 2008	2.012,02	0,00	0,00	0,00	0,00	1.920,16	91,86
	Ejercicio 2010	133.103,42	5.561,78	0,00	8.810,62	14.372,40	10.628,72	108.102,30
	Ejercicio 2011	472.703,85	0,00	0,00	0,00	0,00	13.394,52	459.309,33
	Ejercicio 2012	109.977,81	0,00	0,00	3.185,11	3.185,11	3.497,55	103.295,15
	Ejercicio 2013	1.558.718,06	565.160,89	0,00	110.783,86	675.944,75	60.313,66	822.459,65
11100	Impuesto sobre el patrimonio	118.491,66	0,00	0,00	30.606,89	30.606,89	26.052,39	61.832,38

DERECHOS A COBRAR DE PRESUPUESTOS CERRADOS

Sección	15	HACIENDA
Centro Gestor	1502AB00	DELEGACIÓN DE ALBACETE

(IMPORTE EN EUROS)

CÓDIGO	Capítulo/Subconcepto/Ejercicio	PTE. DE COBRO A 1 DE ENERO	DERECHOS ANULADOS	RECTIFICACIONES	INSOLVENCIAS Y OTRAS CAUSAS	TOTAL MODIFICACIONES	INGRESOS REALIZADOS	PTE.DE COBRO A 31 DE DICIEMBRE
	Ejercicio 2011	42.910,28	0,00	0,00	0,00	0,00	0,00	42.910,28
	Ejercicio 2012	72.593,96	0,00	0,00	27.619,47	27.619,47	26.052,39	18.922,10
	Ejercicio 2013	2.987,42	0,00	0,00	2.987,42	2.987,42	0,00	0,00
2	IMPUESTOS INDIRECTOS	15.071.915,19	1.872.820,92	93.507,12-	999.371,54	2.965.699,58	1.337.743,95	10.768.471,66
20000	Impuesto sobre transmisiones intervivos de ejercicios anteriores	551.423,40	172.470,69	0,00	89.965,44	262.436,13	101.778,30	187.208,97
	Ejercicio 1990	1.652,04	0,00	0,00	0,00	0,00	0,00	1.652,04
	Ejercicio 1991	348,75	0,00	0,00	0,00	0,00	0,00	348,75
	Ejercicio 1996	59.030,69	0,00	0,00	0,00	0,00	0,00	59.030,69
	Ejercicio 1998	1.027,41	0,00	0,00	0,00	0,00	382,26	645,15
	Ejercicio 1999	108.666,62	0,00	0,00	0,00	0,00	0,00	108.666,62
	Ejercicio 2000	2.730,68	0,00	0,00	0,00	0,00	0,00	2.730,68
	Ejercicio 2002	3.974,94	0,00	0,00	0,00	0,00	0,00	3.974,94
	Ejercicio 2003	9.635,03	0,00	0,00	8.791,78	8.791,78	0,00	843,25
	Ejercicio 2004	259.016,40	172.470,69	0,00	77.321,64	249.792,33	0,00	9.224,07
	Ejercicio 2005	105.340,84	0,00	0,00	3.852,02	3.852,02	101.396,04	92,78
20001	Impuesto sobre transmisiones patrimoniales onerosas	8.522.190,25	1.148.010,24	13.654,81-	535.806,66	1.697.471,71	808.782,72	6.015.935,82
	Ejercicio 2006	12.406,46	5.720,03	0,00	2.867,12	8.587,15	0,00	3.819,31
	Ejercicio 2007	42.586,73	11.624,42	0,00	13.905,61	25.530,03	0,00	17.056,70
	Ejercicio 2008	729.035,94	15.449,75	0,00	8.697,94	24.147,69	1.471,98	703.416,27
	Ejercicio 2009	1.326.443,42	135.836,85	0,00	4.361,41	140.198,26	14.407,55	1.171.837,61
	Ejercicio 2010	1.090.883,76	69.846,64	0,00	85.280,66	155.127,30	113.679,88	822.076,58

DERECHOS A COBRAR DE PRESUPUESTOS CERRADOS

Sección	15	HACIENDA
Centro Gestor	1502AB00	DELEGACIÓN DE ALBACETE

(IMPORTE EN EUROS)

CÓDIGO	Capítulo/Subconcepto/Ejercicio	PTE. DE COBRO A 1 DE ENERO	DERECHOS ANULADOS	RECTIFICACIONES	INSOLVENCIAS Y OTRAS CAUSAS	TOTAL MODIFICACIONES	INGRESOS REALIZADOS	PTE.DE COBRO A 31 DE DICIEMBRE
	Ejercicio 2011	1.192.358,68	205.146,55	0,00	53.184,95	258.331,50	13.693,62	920.333,56
	Ejercicio 2012	1.448.143,90	288.802,39	0,00	70.950,00	359.752,39	157.760,62	930.630,89
	Ejercicio 2013	2.680.331,36	415.583,61	13.654,81-	296.558,97	725.797,39	507.769,07	1.446.764,90
20002	Impuesto sobre operaciones societarias	12.480,50	0,00	0,00	0,00	0,00	565,70	11.914,80
	Ejercicio 2008	2.067,74	0,00	0,00	0,00	0,00	0,00	2.067,74
	Ejercicio 2009	8.760,36	0,00	0,00	0,00	0,00	0,00	8.760,36
	Ejercicio 2013	1.652,40	0,00	0,00	0,00	0,00	565,70	1.086,70
20100	Sobre actos jurídicos documentados	5.985.821,04	552.339,99	79.852,31-	373.599,44	1.005.791,74	426.617,23	4.553.412,07
	Ejercicio 1988	19.382,45	0,00	0,00	0,00	0,00	0,00	19.382,45
	Ejercicio 1991	6.402,93	0,00	0,00	0,00	0,00	0,00	6.402,93
	Ejercicio 1992	6.935,24	0,00	0,00	0,00	0,00	0,00	6.935,24
	Ejercicio 1995	376,17	0,00	0,00	376,17	376,17	0,00	0,00
	Ejercicio 1998	14.358,43	0,00	0,00	0,00	0,00	0,00	14.358,43
	Ejercicio 1999	4.393,15	0,00	0,00	0,00	0,00	0,00	4.393,15
	Ejercicio 2000	14.746,51	0,00	0,00	0,00	0,00	0,00	14.746,51
	Ejercicio 2001	1.716,10	0,00	0,00	0,00	0,00	0,00	1.716,10
	Ejercicio 2005	2.745,70	0,00	0,00	2.087,94	2.087,94	0,00	657,76
	Ejercicio 2006	25.857,53	0,00	0,00	0,00	0,00	1.389,06	24.468,47
	Ejercicio 2007	26.707,94	26.597,69	0,00	0,00	26.597,69	0,00	110,25
	Ejercicio 2008	168.145,13	11.979,77	0,00	31.554,42	43.534,19	30.825,85	93.785,09
	Ejercicio 2009	315.026,90	11.084,25	0,00	35.057,90	46.142,15	5.259,59	263.625,16

DERECHOS A COBRAR DE PRESUPUESTOS CERRADOS

Sección	15	HACIENDA
Centro Gestor	1502AB00	DELEGACIÓN DE ALBACETE

(IMPORTE EN EUROS)

CÓDIGO	Capítulo/Subconcepto/Ejercicio	PTE. DE COBRO A 1 DE ENERO	DERECHOS ANULADOS	RECTIFICACIONES	INSOLVENCIAS Y OTRAS CAUSAS	TOTAL MODIFICACIONES	INGRESOS REALIZADOS	PTE.DE COBRO A 31 DE DICIEMBRE
	Ejercicio 2010	662.310,08	236.342,89	0,00	18.887,40	255.230,29	54.383,77	352.696,02
	Ejercicio 2011	766.473,81	42.899,28	2.018,25-	119.712,08	164.629,61	24.646,62	577.197,58
	Ejercicio 2012	1.197.799,51	57.729,83	415,12-	149.227,86	207.372,81	156.690,22	833.736,48
	Ejercicio 2013	2.752.443,46	165.706,28	77.418,94-	16.695,67	259.820,89	153.422,12	2.339.200,45
3	TASAS, PRECIOS PÚBLICOS Y OTROS INGRESOS	2.513.755,73	92.390,12	1.910,04-	135.720,15	230.020,31	322.024,00	1.961.711,42
32001	Tasa estatal sobre el juego: máquinas recreativas	1.321.474,38	0,00	1.850,00-	117.966,49	119.816,49	281.059,88	920.598,01
	Ejercicio 2006	5.053,00	0,00	0,00	0,00	0,00	0,00	5.053,00
	Ejercicio 2010	31.867,02	0,00	0,00	0,00	0,00	0,00	31.867,02
	Ejercicio 2011	82.884,16	0,00	0,00	0,00	0,00	146,57	82.737,59
	Ejercicio 2012	412.905,59	0,00	0,00	17.378,71	17.378,71	0,00	395.526,88
	Ejercicio 2013	788.764,61	0,00	1.850,00-	100.587,78	102.437,78	280.913,31	405.413,52
38000	De ejercicios cerrados	1.039,87	0,00	0,00	0,00	0,00	0,00	1.039,87
	Ejercicio 2003	1.039,87	0,00	0,00	0,00	0,00	0,00	1.039,87
39000	Recargo de apremio	8.031,83	0,00	0,00	450,65	450,65	4.279,97	3.301,21
	Ejercicio 2005	249,36	0,00	0,00	0,00	0,00	0,00	249,36
	Ejercicio 2009	150,10	0,00	0,00	0,00	0,00	0,00	150,10
	Ejercicio 2010	1.532,25	0,00	0,00	350,45	350,45	0,00	1.181,80
	Ejercicio 2011	433,53	0,00	0,00	50,15	50,15	10,00	373,38
	Ejercicio 2012	5.666,59	0,00	0,00	50,05	50,05	4.269,97	1.346,57
39001	Intereses de demora	136.597,36	0,00	60,04-	0,00	60,04	7.507,34	129.029,98
	Ejercicio 2006	5.012,99	0,00	0,00	0,00	0,00	0,00	5.012,99

DERECHOS A COBRAR DE PRESUPUESTOS CERRADOS

Sección	15	HACIENDA
Centro Gestor	1502AB00	DELEGACIÓN DE ALBACETE

(IMPORTE EN EUROS)

CÓDIGO	Capítulo/Subconcepto/Ejercicio	PTE. DE COBRO A 1 DE ENERO	DERECHOS ANULADOS	RECTIFICACIONES	INSOLVENCIAS Y OTRAS CAUSAS	TOTAL MODIFICACIONES	INGRESOS REALIZADOS	PTE.DE COBRO A 31 DE DICIEMBRE
	Ejercicio 2011	16.417,58	0,00	0,00	0,00	0,00	0,00	16.417,58
	Ejercicio 2012	408,56	0,00	0,00	0,00	0,00	0,00	408,56
	Ejercicio 2013	114.758,23	0,00	60,04-	0,00	60,04	7.507,34	107.190,85
39002	Multas y sanciones	1.046.612,29	92.390,12	0,00	17.303,01	109.693,13	29.176,81	907.742,35
	Ejercicio 2003	5.863,47	0,00	0,00	5.863,47	5.863,47	0,00	0,00
	Ejercicio 2008	71.208,71	71.208,71	0,00	0,00	71.208,71	0,00	0,00
	Ejercicio 2009	132.304,71	2.023,53	0,00	0,00	2.023,53	8,52	130.272,66
	Ejercicio 2011	197.026,30	19.157,88	0,00	0,00	19.157,88	0,00	177.868,42
	Ejercicio 2012	370.345,26	0,00	0,00	9.512,51	9.512,51	169,98	360.662,77
	Ejercicio 2013	269.863,84	0,00	0,00	1.927,03	1.927,03	28.998,31	238.938,50
	Total Operaciones Corrientes	50.327.739,71	3.681.871,97	273.453,19-	2.388.304,69	6.343.629,85	3.948.308,67	40.035.801,19
	Total operaciones no financieras	50.327.739,71	3.681.871,97	273.453,19-	2.388.304,69	6.343.629,85	3.948.308,67	40.035.801,19
	Total Centro Gestor	50.327.739,71	3.681.871,97	273.453,19-	2.388.304,69	6.343.629,85	3.948.308,67	40.035.801,19

DERECHOS A COBRAR DE PRESUPUESTOS CERRADOS

Sección	15	HACIENDA
Centro Gestor	1502CR00	DELEGACIÓN DE CIUDAD REAL

(IMPORTE EN EUROS)

CÓDIGO	Capítulo/Subconcepto/Ejercicio	PTE. DE COBRO A 1 DE ENERO	DERECHOS ANULADOS	RECTIFICACIONES	INSOLVENCIAS Y OTRAS CAUSAS	TOTAL MODIFICACIONES	INGRESOS REALIZADOS	PTE.DE COBRO A 31 DE DICIEMBRE
1	IMPUESTOS DIRECTOS	8.934.529,71	2.213.319,54	30.695,61-	445.422,47	2.689.437,62	1.089.286,54	5.155.805,55
11000	Impuesto sobre sucesiones y donaciones de ejercicios anteriores	100.999,74	0,00	0,00	2.013,33	2.013,33	0,00	98.986,41
	Ejercicio 1980	132,22	0,00	0,00	0,00	0,00	0,00	132,22
	Ejercicio 1994	4.670,72	0,00	0,00	0,00	0,00	0,00	4.670,72
	Ejercicio 2000	1.407,55	0,00	0,00	0,00	0,00	0,00	1.407,55
	Ejercicio 2001	903,04	0,00	0,00	0,00	0,00	0,00	903,04
	Ejercicio 2002	30.312,93	0,00	0,00	0,00	0,00	0,00	30.312,93
	Ejercicio 2003	16.501,94	0,00	0,00	2.013,33	2.013,33	0,00	14.488,61
	Ejercicio 2004	34.167,86	0,00	0,00	0,00	0,00	0,00	34.167,86
	Ejercicio 2005	12.903,48	0,00	0,00	0,00	0,00	0,00	12.903,48
11001	Impuesto sobre sucesiones	7.047.686,15	797.163,42	26.715,45-	399.282,61	1.223.161,48	993.251,76	4.831.272,91
	Ejercicio 2006	891,42	0,00	0,00	0,00	0,00	0,00	891,42
	Ejercicio 2007	5.083,39	0,00	0,00	0,00	0,00	3.830,88	1.252,51
	Ejercicio 2008	213.033,09	0,00	0,00	1.538,23	1.538,23	138.187,72	73.307,14
	Ejercicio 2009	510.827,92	0,00	0,00	38.858,55	38.858,55	34.663,68	437.305,69
	Ejercicio 2010	2.959.528,65	12.309,72	0,00	111.463,50	123.773,22	10.530,71	2.825.224,72
	Ejercicio 2011	392.592,71	0,00	0,00	10.874,50	10.874,50	223.701,05	158.017,16
	Ejercicio 2012	608.619,18	0,00	0,00	77.794,85	77.794,85	27.498,93	503.325,40
	Ejercicio 2013	2.357.109,79	784.853,70	26.715,45-	158.752,98	970.322,13	554.838,79	831.948,87
11002	Impuesto sobre donaciones	1.557.132,20	1.226.868,08	3.980,16-	44.126,53	1.274.974,77	93.656,16	188.501,27
	Ejercicio 2006	6.541,70	0,00	0,00	0,00	0,00	0,00	6.541,70

DERECHOS A COBRAR DE PRESUPUESTOS CERRADOS

Sección	15	HACIENDA
Centro Gestor	1502CR00	DELEGACIÓN DE CIUDAD REAL

(IMPORTE EN EUROS)

CÓDIGO	Capítulo/Subconcepto/Ejercicio	PTE. DE COBRO A 1 DE ENERO	DERECHOS ANULADOS	RECTIFICACIONES	INSOLVENCIAS Y OTRAS CAUSAS	TOTAL MODIFICACIONES	INGRESOS REALIZADOS	PTE.DE COBRO A 31 DE DICIEMBRE
	Ejercicio 2007	3.288,29	0,00	0,00	0,00	0,00	0,00	3.288,29
	Ejercicio 2008	803,67	0,00	0,00	0,00	0,00	0,00	803,67
	Ejercicio 2009	36.322,11	0,00	0,00	146,74	146,74	5,63	36.169,74
	Ejercicio 2010	8.664,71	0,00	0,00	6.159,39	6.159,39	1.918,94	586,38
	Ejercicio 2011	10.739,03	0,00	0,00	0,00	0,00	5.527,47	5.211,56
	Ejercicio 2012	1.207.458,84	1.178.564,40	0,00	1.736,16	1.180.300,56	22.209,87	4.948,41
	Ejercicio 2013	283.313,85	48.303,68	3.980,16-	36.084,24	88.368,08	63.994,25	130.951,52
11100	Impuesto sobre el patrimonio	39.423,58	0,00	0,00	0,00	0,00	2.378,62	37.044,96
	Ejercicio 2003	8.109,71	0,00	0,00	0,00	0,00	0,00	8.109,71
	Ejercicio 2009	3.351,93	0,00	0,00	0,00	0,00	0,00	3.351,93
	Ejercicio 2010	471,12	0,00	0,00	0,00	0,00	0,00	471,12
	Ejercicio 2011	1.097,00	0,00	0,00	0,00	0,00	0,00	1.097,00
	Ejercicio 2012	24.015,20	0,00	0,00	0,00	0,00	0,00	24.015,20
	Ejercicio 2013	2.378,62	0,00	0,00	0,00	0,00	2.378,62	0,00
11200	Impuesto sobre determinadas actividades que inciden en el medio ambiente	189.288,04	189.288,04	0,00	0,00	189.288,04	0,00	0,00
	Ejercicio 2007	189.288,04	189.288,04	0,00	0,00	189.288,04	0,00	0,00
2	IMPUESTOS INDIRECTOS	13.703.067,78	1.125.899,71	33.480,29-	2.010.056,88	3.169.436,88	1.722.349,59	8.811.281,31
20000	Impuesto sobre transmisiones intervivos de ejercicios anteriores	81.904,38	0,00	0,00	9.830,71	9.830,71	969,07	71.104,60
	Ejercicio 1980	3.911,50	0,00	0,00	0,00	0,00	0,00	3.911,50
	Ejercicio 1991	2.747,80	0,00	0,00	0,00	0,00	0,00	2.747,80
	Ejercicio 1992	1.547,96	0,00	0,00	0,00	0,00	0,00	1.547,96

DERECHOS A COBRAR DE PRESUPUESTOS CERRADOS

Sección 15 HACIENDA

Centro Gestor 1502CR00 DELEGACIÓN DE CIUDAD REAL

(IMPORTE EN EUROS)

CÓDIGO	Capítulo/Subconcepto/Ejercicio	PTE. DE COBRO A 1 DE ENERO	DERECHOS ANULADOS	RECTIFICACIONES	INSOLVENCIAS Y OTRAS CAUSAS	TOTAL MODIFICACIONES	INGRESOS REALIZADOS	PTE.DE COBRO A 31 DE DICIEMBRE
	Ejercicio 1993	400,03	0,00	0,00	0,00	0,00	0,00	400,03
	Ejercicio 1995	5.104,47	0,00	0,00	0,00	0,00	0,00	5.104,47
	Ejercicio 1999	97,51	0,00	0,00	0,00	0,00	0,00	97,51
	Ejercicio 2000	696,14	0,00	0,00	0,00	0,00	0,00	696,14
	Ejercicio 2001	13.231,63	0,00	0,00	4.927,39	4.927,39	0,00	8.304,24
	Ejercicio 2002	17.436,05	0,00	0,00	4.903,32	4.903,32	0,00	12.532,73
	Ejercicio 2003	13.708,87	0,00	0,00	0,00	0,00	0,00	13.708,87
	Ejercicio 2004	19.536,41	0,00	0,00	0,00	0,00	0,00	19.536,41
	Ejercicio 2005	3.486,01	0,00	0,00	0,00	0,00	969,07	2.516,94
20001	Impuesto sobre transmisiones patrimoniales onerosas	8.527.996,45	902.687,50	30.155,39-	1.669.288,83	2.602.131,72	1.244.971,43	4.680.893,30
	Ejercicio 2006	7.757,96	0,00	0,00	0,00	0,00	0,00	7.757,96
	Ejercicio 2007	36.774,29	0,00	0,00	400,38	400,38	3.734,63	32.639,28
	Ejercicio 2008	117.458,03	0,00	0,00	15.617,58	15.617,58	5.911,20	95.929,25
	Ejercicio 2009	1.165.779,68	0,00	0,00	17.084,39	17.084,39	13.834,34	1.134.860,95
	Ejercicio 2010	1.753.801,16	20.626,78	0,00	722.969,41	743.596,19	120.194,97	890.010,00
	Ejercicio 2011	1.572.294,96	326.766,72	0,00	551.869,48	878.636,20	77.103,66	616.555,10
	Ejercicio 2012	746.075,00	65.493,76	0,00	130.377,43	195.871,19	76.057,24	474.146,57
	Ejercicio 2013	3.128.055,37	489.800,24	30.155,39-	230.970,16	750.925,79	948.135,39	1.428.994,19
20002	Impuesto sobre operaciones societarias	52.592,83	3.201,58	0,00	2.565,02	5.766,60	0,00	46.826,23
	Ejercicio 2008	919,61	0,00	0,00	919,61	919,61	0,00	0,00
	Ejercicio 2011	46.320,21	0,00	0,00	0,00	0,00	0,00	46.320,21

DERECHOS A COBRAR DE PRESUPUESTOS CERRADOS

Sección	15	HACIENDA
Centro Gestor	1502CR00	DELEGACIÓN DE CIUDAD REAL

(IMPORTE EN EUROS)

CÓDIGO	Capítulo/Subconcepto/Ejercicio	PTE. DE COBRO A 1 DE ENERO	DERECHOS ANULADOS	RECTIFICACIONES	INSOLVENCIAS Y OTRAS CAUSAS	TOTAL MODIFICACIONES	INGRESOS REALIZADOS	PTE.DE COBRO A 31 DE DICIEMBRE
	Ejercicio 2013	5.353,01	3.201,58	0,00	1.645,41	4.846,99	0,00	506,02
20100	Sobre actos jurídicos documentados	5.040.574,12	220.010,63	3.324,90-	328.372,32	551.707,85	476.409,09	4.012.457,18
	Ejercicio 1980	1.184,39	0,00	0,00	0,00	0,00	0,00	1.184,39
	Ejercicio 1988	208,29	0,00	0,00	0,00	0,00	0,00	208,29
	Ejercicio 1989	1.896,43	0,00	0,00	0,00	0,00	0,00	1.896,43
	Ejercicio 1992	1.335,42	0,00	0,00	0,00	0,00	0,00	1.335,42
	Ejercicio 1996	622,16	0,00	0,00	622,16	622,16	0,00	0,00
	Ejercicio 1997	49,58	0,00	0,00	49,58	49,58	0,00	0,00
	Ejercicio 2000	239,08	0,00	0,00	0,00	0,00	0,00	239,08
	Ejercicio 2002	886,72	0,00	0,00	0,00	0,00	0,00	886,72
	Ejercicio 2003	10.842,93	0,00	0,00	0,00	0,00	0,00	10.842,93
	Ejercicio 2004	1.306,42	0,00	0,00	0,00	0,00	0,00	1.306,42
	Ejercicio 2005	3.176,28	0,00	0,00	532,76	532,76	0,00	2.643,52
	Ejercicio 2006	4.604,97	0,00	0,00	429,29	429,29	251,00	3.924,68
	Ejercicio 2007	8.386,46	3.858,59	0,00	0,00	3.858,59	0,00	4.527,87
	Ejercicio 2008	179.723,46	0,00	0,00	11.110,08	11.110,08	444,31	168.169,07
	Ejercicio 2009	479.898,60	24.042,05	0,00	10.914,97	34.957,02	21.573,68	423.367,90
	Ejercicio 2010	1.135.922,36	67.858,77	0,00	42.830,93	110.689,70	32.799,65	992.433,01
	Ejercicio 2011	857.798,87	3.371,25	0,00	111.717,70	115.088,95	19.574,05	723.135,87
	Ejercicio 2012	1.155.026,10	631,14	0,00	46.361,47	46.992,61	64.954,13	1.043.079,36
	Ejercicio 2013	1.197.465,60	120.248,83	3.324,90-	103.803,38	227.377,11	336.812,27	633.276,22

DERECHOS A COBRAR DE PRESUPUESTOS CERRADOS

Sección	15	HACIENDA
Centro Gestor	1502CR00	DELEGACIÓN DE CIUDAD REAL

(IMPORTE EN EUROS)

CÓDIGO	Capítulo/Subconcepto/Ejercicio	PTE. DE COBRO A 1 DE ENERO	DERECHOS ANULADOS	RECTIFICACIONES	INSOLVENCIAS Y OTRAS CAUSAS	TOTAL MODIFICACIONES	INGRESOS REALIZADOS	PTE.DE COBRO A 31 DE DICIEMBRE
3	TASAS, PRECIOS PÚBLICOS Y OTROS INGRESOS	1.688.085,12	31.614,91	26.337,18-	7.121,58	65.073,67	99.324,92	1.523.686,53
32001	Tasa estatal sobre el juego: máquinas recreativas	525.395,45	0,00	26.037,18-	0,00	26.037,18	91.397,62	407.960,65
	Ejercicio 1994	2.079,26	0,00	0,00	0,00	0,00	0,00	2.079,26
	Ejercicio 1996	4.336,96	0,00	0,00	0,00	0,00	0,00	4.336,96
	Ejercicio 2004	277,49	0,00	0,00	0,00	0,00	0,00	277,49
	Ejercicio 2009	3.762,97	0,00	0,00	0,00	0,00	0,00	3.762,97
	Ejercicio 2010	94.751,42	0,00	0,00	0,00	0,00	0,00	94.751,42
	Ejercicio 2011	261.544,44	0,00	0,00	0,00	0,00	0,00	261.544,44
	Ejercicio 2012	46.794,59	0,00	5.586,48-	0,00	5.586,48	0,00	41.208,11
	Ejercicio 2013	111.848,32	0,00	20.450,70-	0,00	20.450,70	91.397,62	0,00
32002	Tasa estatal sobre el juego: casinos	1.171,74	0,00	0,00	0,00	0,00	0,00	1.171,74
	Ejercicio 1994	415,64	0,00	0,00	0,00	0,00	0,00	415,64
	Ejercicio 1996	756,09	0,00	0,00	0,00	0,00	0,00	756,09
	Ejercicio 2002	0,01	0,00	0,00	0,00	0,00	0,00	0,01
38000	De ejercicios cerrados	8.195,22	0,00	0,00	0,00	0,00	0,00	8.195,22
	Ejercicio 2002	7.413,81	0,00	0,00	0,00	0,00	0,00	7.413,81
	Ejercicio 2003	531,19	0,00	0,00	0,00	0,00	0,00	531,19
	Ejercicio 2006	250,22	0,00	0,00	0,00	0,00	0,00	250,22
39000	Recargo de apremio	11.638,55	0,00	0,00	344,74	344,74	426,79	10.867,02
	Ejercicio 2007	426,93	0,00	0,00	0,00	0,00	0,00	426,93
	Ejercicio 2008	200,65	0,00	0,00	0,00	0,00	0,00	200,65

DERECHOS A COBRAR DE PRESUPUESTOS CERRADOS

Sección	15	HACIENDA
Centro Gestor	1502CR00	DELEGACIÓN DE CIUDAD REAL

(IMPORTE EN EUROS)

CÓDIGO	Capítulo/Subconcepto/Ejercicio	PTE. DE COBRO A 1 DE ENERO	DERECHOS ANULADOS	RECTIFICACIONES	INSOLVENCIAS Y OTRAS CAUSAS	TOTAL MODIFICACIONES	INGRESOS REALIZADOS	PTE.DE COBRO A 31 DE DICIEMBRE
	Ejercicio 2009	546,32	0,00	0,00	0,00	0,00	0,00	546,32
	Ejercicio 2010	3.500,95	0,00	0,00	59,64	59,64	55,05	3.386,26
	Ejercicio 2011	3.824,23	0,00	0,00	285,10	285,10	0,00	3.539,13
	Ejercicio 2012	3.139,47	0,00	0,00	0,00	0,00	371,74	2.767,73
39001	Intereses de demora	115.136,91	31.314,66	0,00	209,71	31.524,37	2.145,55	81.466,99
	Ejercicio 2003	359,65	0,00	0,00	209,71	209,71	0,00	149,94
	Ejercicio 2004	77,76	0,00	0,00	0,00	0,00	0,00	77,76
	Ejercicio 2009	102,57	0,00	0,00	0,00	0,00	102,57	0,00
	Ejercicio 2010	58.683,39	0,00	0,00	0,00	0,00	322,21	58.361,18
	Ejercicio 2011	10.728,20	0,00	0,00	0,00	0,00	0,00	10.728,20
	Ejercicio 2012	7.398,42	0,00	0,00	0,00	0,00	0,00	7.398,42
	Ejercicio 2013	37.786,92	31.314,66	0,00	0,00	31.314,66	1.720,77	4.751,49
39002	Multas y sanciones	1.026.547,25	300,25	300,00-	6.567,13	7.167,38	5.354,96	1.014.024,91
	Ejercicio 2002	3.828,96	0,00	0,00	472,65	472,65	0,00	3.356,31
	Ejercicio 2003	2.181,50	0,00	0,00	673,34	673,34	0,00	1.508,16
	Ejercicio 2009	300,00	0,00	0,00	0,00	0,00	0,00	300,00
	Ejercicio 2010	900,00	0,00	0,00	0,00	0,00	300,00	600,00
	Ejercicio 2011	4.432,01	0,00	0,00	1.201,00	1.201,00	81,01	3.150,00
	Ejercicio 2012	21.832,26	0,00	0,00	1.680,88	1.680,88	736,51	19.414,87
	Ejercicio 2013	993.072,52	300,25	300,00-	2.539,26	3.139,51	4.237,44	985.695,57
	Total Operaciones Corrientes	24.325.682,61	3.370.834,16	90.513,08-	2.462.600,93	5.923.948,17	2.910.961,05	15.490.773,39

DERECHOS A COBRAR DE PRESUPUESTOS CERRADOS

Sección	15	HACIENDA
Centro Gestor	1502CR00	DELEGACIÓN DE CIUDAD REAL

(IMPORTE EN EUROS)

CÓDIGO	Capítulo/Subconcepto/Ejercicio	PTE. DE COBRO A 1 DE ENERO	DERECHOS ANULADOS	RECTIFICACIONES	INSOLVENCIAS Y OTRAS CAUSAS	TOTAL MODIFICACIONES	INGRESOS REALIZADOS	PTE.DE COBRO A 31 DE DICIEMBRE
	Total operaciones no financieras	24.325.682,61	3.370.834,16	90.513,08-	2.462.600,93	5.923.948,17	2.910.961,05	15.490.773,39
	Total Centro Gestor	24.325.682,61	3.370.834,16	90.513,08-	2.462.600,93	5.923.948,17	2.910.961,05	15.490.773,39

DERECHOS A COBRAR DE PRESUPUESTOS CERRADOS

Sección	15	HACIENDA
Centro Gestor	1502CU00	DELEGACIÓN DE CUENCA

(IMPORTE EN EUROS)

CÓDIGO	Capítulo/Subconcepto/Ejercicio	PTE. DE COBRO A 1 DE ENERO	DERECHOS ANULADOS	RECTIFICACIONES	INSOLVENCIAS Y OTRAS CAUSAS	TOTAL MODIFICACIONES	INGRESOS REALIZADOS	PTE.DE COBRO A 31 DE DICIEMBRE
1	IMPUESTOS DIRECTOS	14.651.414,26	12.102.893,59	242.240,13-	207.524,55	12.552.658,27	1.198.289,90	900.466,09
11000	Impuesto sobre sucesiones y donaciones de ejercicios anteriores	3.252,98	0,00	0,00	0,00	0,00	0,00	3.252,98
	Ejercicio 1992	2.472,64	0,00	0,00	0,00	0,00	0,00	2.472,64
	Ejercicio 1993	780,34	0,00	0,00	0,00	0,00	0,00	780,34
11001	Impuesto sobre sucesiones	2.476.747,31	322.068,78	242.240,13-	190.202,56	754.511,47	1.028.725,57	693.510,27
	Ejercicio 2007	29.188,71	0,00	0,00	0,00	0,00	1.288,04	27.900,67
	Ejercicio 2008	17.320,92	0,00	0,00	10.786,95	10.786,95	1.813,06	4.720,91
	Ejercicio 2009	7.535,24	0,00	0,00	0,00	0,00	0,00	7.535,24
	Ejercicio 2010	57.940,20	0,00	0,00	1.343,27	1.343,27	726,98	55.869,95
	Ejercicio 2011	55.222,84	15.891,24	0,00	7.711,12	23.602,36	5.253,70	26.366,78
	Ejercicio 2012	239.591,31	0,00	0,00	10.364,03	10.364,03	65.825,71	163.401,57
	Ejercicio 2013	2.069.948,09	306.177,54	242.240,13-	159.997,19	708.414,86	953.818,08	407.715,15
11002	Impuesto sobre donaciones	12.171.385,64	11.780.824,81	0,00	17.321,99	11.798.146,80	169.564,33	203.674,51
	Ejercicio 2009	6.354,53	0,00	0,00	0,00	0,00	0,00	6.354,53
	Ejercicio 2010	11.914,22	0,00	0,00	0,00	0,00	2.308,96	9.605,26
	Ejercicio 2011	68.565,65	12.305,76	0,00	37,87	12.343,63	1.988,34	54.233,68
	Ejercicio 2012	92.370,21	1.700,19	0,00	464,20	2.164,39	995,31	89.210,51
	Ejercicio 2013	11.992.181,03	11.766.818,86	0,00	16.819,92	11.783.638,78	164.271,72	44.270,53
11100	Impuesto sobre el patrimonio	28,33	0,00	0,00	0,00	0,00	0,00	28,33
	Ejercicio 2012	28,33	0,00	0,00	0,00	0,00	0,00	28,33
2	IMPUESTOS INDIRECTOS	11.162.525,60	582.985,42	36.703,05-	443.596,85	1.063.285,32	1.418.521,32	8.680.718,96

DERECHOS A COBRAR DE PRESUPUESTOS CERRADOS

Sección	15	HACIENDA
Centro Gestor	1502CU00	DELEGACIÓN DE CUENCA

(IMPORTE EN EUROS)

CÓDIGO	Capítulo/Subconcepto/Ejercicio	PTE. DE COBRO A 1 DE ENERO	DERECHOS ANULADOS	RECTIFICACIONES	INSOLVENCIAS Y OTRAS CAUSAS	TOTAL MODIFICACIONES	INGRESOS REALIZADOS	PTE.DE COBRO A 31 DE DICIEMBRE
20000	Impuesto sobre transmisiones intervivos de ejercicios anteriores	21.084,88	0,00	0,00	0,00	0,00	0,00	21.084,88
	Ejercicio 1986	2,85	0,00	0,00	0,00	0,00	0,00	2,85
	Ejercicio 1987	110,35	0,00	0,00	0,00	0,00	0,00	110,35
	Ejercicio 1988	18,60	0,00	0,00	0,00	0,00	0,00	18,60
	Ejercicio 1992	244,51	0,00	0,00	0,00	0,00	0,00	244,51
	Ejercicio 1995	672,72	0,00	0,00	0,00	0,00	0,00	672,72
	Ejercicio 1999	1.194,60	0,00	0,00	0,00	0,00	0,00	1.194,60
	Ejercicio 2000	12.762,38	0,00	0,00	0,00	0,00	0,00	12.762,38
	Ejercicio 2003	3.081,69	0,00	0,00	0,00	0,00	0,00	3.081,69
	Ejercicio 2005	2.997,18	0,00	0,00	0,00	0,00	0,00	2.997,18
20001	Impuesto sobre transmisiones patrimoniales onerosas	8.138.205,39	249.209,80	1.743,47-	209.055,86	460.009,13	780.913,33	6.897.282,93
	Ejercicio 2006	704,86	0,00	0,00	0,00	0,00	0,00	704,86
	Ejercicio 2007	28.860,94	0,00	0,00	0,00	0,00	0,00	28.860,94
	Ejercicio 2008	71.101,23	3.420,96	0,00	74,86	3.495,82	20,00	67.585,41
	Ejercicio 2009	151.436,51	38.741,55	0,00	3.057,84	41.799,39	25.808,65	83.828,47
	Ejercicio 2010	445.276,86	0,00	0,00	18.385,77	18.385,77	40.264,67	386.626,42
	Ejercicio 2011	3.736.172,18	968,37	0,00	21.508,03	22.476,40	10.889,42	3.702.806,36
	Ejercicio 2012	924.110,00	5.172,24	0,00	95.858,70	101.030,94	153.229,55	669.849,51
	Ejercicio 2013	2.780.542,81	200.906,68	1.743,47-	70.170,66	272.820,81	550.701,04	1.957.020,96
20002	Impuesto sobre operaciones societarias	54.680,87	0,00	0,00	2.551,60	2.551,60	21.293,76	30.835,51
	Ejercicio 2009	27.871,63	0,00	0,00	0,00	0,00	1.838,82	26.032,81

DERECHOS A COBRAR DE PRESUPUESTOS CERRADOS

Sección	15	HACIENDA
Centro Gestor	1502CU00	DELEGACIÓN DE CUENCA

(IMPORTE EN EUROS)

CÓDIGO	Capítulo/Subconcepto/Ejercicio	PTE. DE COBRO A 1 DE ENERO	DERECHOS ANULADOS	RECTIFICACIONES	INSOLVENCIAS Y OTRAS CAUSAS	TOTAL MODIFICACIONES	INGRESOS REALIZADOS	PTE.DE COBRO A 31 DE DICIEMBRE
	Ejercicio 2010	16.051,71	0,00	0,00	0,00	0,00	16.051,71	0,00
	Ejercicio 2013	10.757,53	0,00	0,00	2.551,60	2.551,60	3.403,23	4.802,70
20100	Sobre actos jurídicos documentados	2.948.554,46	333.775,62	34.959,58-	231.989,39	600.724,59	616.314,23	1.731.515,64
	Ejercicio 1987	94,74	0,00	0,00	0,00	0,00	0,00	94,74
	Ejercicio 1990	2.171,14	0,00	0,00	0,00	0,00	0,00	2.171,14
	Ejercicio 1991	7.940,36	0,00	0,00	0,00	0,00	0,00	7.940,36
	Ejercicio 1992	309,58	0,00	0,00	0,00	0,00	0,00	309,58
	Ejercicio 1993	1.536,30	0,00	0,00	0,00	0,00	0,00	1.536,30
	Ejercicio 1999	327,29	0,00	0,00	0,00	0,00	0,00	327,29
	Ejercicio 2000	779,88	0,00	0,00	0,00	0,00	0,00	779,88
	Ejercicio 2003	221,74	0,00	0,00	0,00	0,00	0,00	221,74
	Ejercicio 2006	4.367,40	0,00	0,00	0,00	0,00	0,00	4.367,40
	Ejercicio 2007	498,22	0,00	0,00	0,00	0,00	0,00	498,22
	Ejercicio 2008	236.397,93	186.657,85	18.773,76-	0,00	205.431,61	0,00	30.966,32
	Ejercicio 2009	176.207,63	7.822,16	0,00	1.735,67	9.557,83	2.458,96	164.190,84
	Ejercicio 2010	415.856,88	23.314,63	10.000,00-	50.843,45	84.158,08	153.909,43	177.789,37
	Ejercicio 2011	838.469,85	98.500,37	0,00	70.232,36	168.732,73	71.110,82	598.626,30
	Ejercicio 2012	330.726,20	6.904,74	6.185,82-	68.504,76	81.595,32	34.237,33	214.893,55
	Ejercicio 2013	932.649,32	10.575,87	0,00	40.673,15	51.249,02	354.597,69	526.802,61
3	TASAS, PRECIOS PÚBLICOS Y OTROS INGRESOS	3.269.120,52	2.117.143,44	0,00	88.982,54	2.206.125,98	139.896,21	923.098,33
32001	Tasa estatal sobre el juego: máquinas recreativas	606.894,03	0,00	0,00	57.765,92	57.765,92	79.747,92	469.380,19

DERECHOS A COBRAR DE PRESUPUESTOS CERRADOS

Sección	15	HACIENDA
Centro Gestor	1502CU00	DELEGACIÓN DE CUENCA

(IMPORTE EN EUROS)

CÓDIGO	Capítulo/Subconcepto/Ejercicio	PTE. DE COBRO A 1 DE ENERO	DERECHOS ANULADOS	RECTIFICACIONES	INSOLVENCIAS Y OTRAS CAUSAS	TOTAL MODIFICACIONES	INGRESOS REALIZADOS	PTE.DE COBRO A 31 DE DICIEMBRE
	Ejercicio 1990	8.915,11	0,00	0,00	0,00	0,00	0,00	8.915,11
	Ejercicio 2007	1.904,86	0,00	0,00	0,00	0,00	0,00	1.904,86
	Ejercicio 2008	3.917,72	0,00	0,00	0,00	0,00	0,00	3.917,72
	Ejercicio 2010	13.234,52	0,00	0,00	5.623,02	5.623,02	0,00	7.611,50
	Ejercicio 2011	122.680,79	0,00	0,00	52.142,90	52.142,90	0,00	70.537,89
	Ejercicio 2012	147.550,17	0,00	0,00	0,00	0,00	46.583,08	100.967,09
	Ejercicio 2013	308.690,86	0,00	0,00	0,00	0,00	33.164,84	275.526,02
38000	De ejercicios cerrados	31.996,58	0,00	0,00	0,00	0,00	0,00	31.996,58
	Ejercicio 2008	31.996,58	0,00	0,00	0,00	0,00	0,00	31.996,58
39000	Recargo de apremio	5.331,86	0,00	0,00	125,10	125,10	817,76	4.389,00
	Ejercicio 2008	50,05	0,00	0,00	50,05	50,05	0,00	0,00
	Ejercicio 2009	93,69	0,00	0,00	0,00	0,00	0,00	93,69
	Ejercicio 2011	638,89	0,00	0,00	75,05	75,05	38,54	525,30
	Ejercicio 2012	4.412,67	0,00	0,00	0,00	0,00	779,22	3.633,45
	Ejercicio 2013	136,56	0,00	0,00	0,00	0,00	0,00	136,56
39001	Intereses de demora	11.111,41	0,00	0,00	73,39	73,39	48,44	10.989,58
	Ejercicio 2009	73,39	0,00	0,00	73,39	73,39	0,00	0,00
	Ejercicio 2010	10.958,55	0,00	0,00	0,00	0,00	0,00	10.958,55
	Ejercicio 2012	31,03	0,00	0,00	0,00	0,00	0,00	31,03
	Ejercicio 2013	48,44	0,00	0,00	0,00	0,00	48,44	0,00
39002	Multas y sanciones	2.613.786,64	2.117.143,44	0,00	31.018,13	2.148.161,57	59.282,09	406.342,98

DERECHOS A COBRAR DE PRESUPUESTOS CERRADOS

Sección	15	HACIENDA
Centro Gestor	1502CU00	DELEGACIÓN DE CUENCA

(IMPORTE EN EUROS)

CÓDIGO	Capítulo/Subconcepto/Ejercicio	PTE. DE COBRO A 1 DE ENERO	DERECHOS ANULADOS	RECTIFICACIONES	INSOLVENCIAS Y OTRAS CAUSAS	TOTAL MODIFICACIONES	INGRESOS REALIZADOS	PTE.DE COBRO A 31 DE DICIEMBRE
	Ejercicio 2008	38.462,55	0,00	0,00	0,00	0,00	38.462,55	0,00
	Ejercicio 2011	2.118.924,28	2.117.143,44	0,00	0,00	2.117.143,44	1.330,84	450,00
	Ejercicio 2012	160.569,93	0,00	0,00	413,00	413,00	225,00	159.931,93
	Ejercicio 2013	295.829,88	0,00	0,00	30.605,13	30.605,13	19.263,70	245.961,05
	Total Operaciones Corrientes	29.083.060,38	14.803.022,45	278.943,18-	740.103,94	15.822.069,57	2.756.707,43	10.504.283,38
	Total operaciones no financieras	29.083.060,38	14.803.022,45	278.943,18-	740.103,94	15.822.069,57	2.756.707,43	10.504.283,38
	Total Centro Gestor	29.083.060,38	14.803.022,45	278.943,18-	740.103,94	15.822.069,57	2.756.707,43	10.504.283,38

DERECHOS A COBRAR DE PRESUPUESTOS CERRADOS

Sección	15	HACIENDA
Centro Gestor	1502GU00	DELEGACIÓN DE GUADALAJARA

(IMPORTE EN EUROS)

CÓDIGO	Capítulo/Subconcepto/Ejercicio	PTE. DE COBRO A 1 DE ENERO	DERECHOS ANULADOS	RECTIFICACIONES	INSOLVENCIAS Y OTRAS CAUSAS	TOTAL MODIFICACIONES	INGRESOS REALIZADOS	PTE.DE COBRO A 31 DE DICIEMBRE
1	IMPUESTOS DIRECTOS	11.995.986,36	1.183.262,36	495.253,35-	302.692,88	1.981.208,59	961.052,19	9.053.725,58
11000	Impuesto sobre sucesiones y donaciones de ejercicios anteriores	796.447,00	0,00	0,00	0,00	0,00	4.601,49	791.845,51
	Ejercicio 2001	1.571,92	0,00	0,00	0,00	0,00	0,00	1.571,92
	Ejercicio 2002	47.991,42	0,00	0,00	0,00	0,00	0,00	47.991,42
	Ejercicio 2003	519.647,05	0,00	0,00	0,00	0,00	0,00	519.647,05
	Ejercicio 2004	198.608,59	0,00	0,00	0,00	0,00	0,00	198.608,59
	Ejercicio 2005	28.628,02	0,00	0,00	0,00	0,00	4.601,49	24.026,53
11001	Impuesto sobre sucesiones	10.027.572,59	914.394,73	465.532,80-	276.051,61	1.655.979,14	679.530,31	7.692.063,14
	Ejercicio 2006	4.154,92	0,00	0,00	0,00	0,00	617,95	3.536,97
	Ejercicio 2007	115.238,75	0,00	0,00	0,00	0,00	2.314,60	112.924,15
	Ejercicio 2008	72.488,96	0,00	0,00	713,09	713,09	6.219,23	65.556,64
	Ejercicio 2009	134.216,54	0,00	0,00	4.103,00	4.103,00	4.466,93	125.646,61
	Ejercicio 2010	1.091.695,03	29.387,95	423.083,61-	81.471,55	533.943,11	138.564,98	419.186,94
	Ejercicio 2011	3.261.324,96	715.306,02	0,00	156.651,57	871.957,59	10.634,65	2.378.732,72
	Ejercicio 2012	1.828.358,71	0,00	0,00	4.865,42	4.865,42	36.442,38	1.787.050,91
	Ejercicio 2013	3.520.094,72	169.700,76	42.449,19-	28.246,98	240.396,93	480.269,59	2.799.428,20
11002	Impuesto sobre donaciones	908.638,30	49.050,79	29.720,55-	24.216,74	102.988,08	266.554,71	539.095,51
	Ejercicio 2008	2.656,31	0,00	0,00	0,00	0,00	1.575,24	1.081,07
	Ejercicio 2009	22.331,22	0,00	0,00	0,00	0,00	0,00	22.331,22
	Ejercicio 2010	271.071,48	0,00	0,00	20.435,60	20.435,60	44.116,92	206.518,96
	Ejercicio 2011	193.112,24	894,58	0,00	0,00	894,58	169.197,50	23.020,16

DERECHOS A COBRAR DE PRESUPUESTOS CERRADOS

Sección	15	HACIENDA
Centro Gestor	1502GU00	DELEGACIÓN DE GUADALAJARA

(IMPORTE EN EUROS)

CÓDIGO	Capítulo/Subconcepto/Ejercicio	PTE. DE COBRO A 1 DE ENERO	DERECHOS ANULADOS	RECTIFICACIONES	INSOLVENCIAS Y OTRAS CAUSAS	TOTAL MODIFICACIONES	INGRESOS REALIZADOS	PTE.DE COBRO A 31 DE DICIEMBRE
	Ejercicio 2012	253.625,23	0,00	0,00	0,00	0,00	15.349,39	238.275,84
	Ejercicio 2013	165.841,82	48.156,21	29.720,55-	3.781,14	81.657,90	36.315,66	47.868,26
11100	Impuesto sobre el patrimonio	43.511,63	0,00	0,00	2.424,53	2.424,53	10.365,68	30.721,42
	Ejercicio 2002	81,06	0,00	0,00	0,00	0,00	0,00	81,06
	Ejercicio 2011	8.767,77	0,00	0,00	0,00	0,00	0,00	8.767,77
	Ejercicio 2012	22.882,44	0,00	0,00	0,00	0,00	1.714,10	21.168,34
	Ejercicio 2013	11.780,36	0,00	0,00	2.424,53	2.424,53	8.651,58	704,25
11200	Impuesto sobre determinadas actividades que inciden en el medio ambiente	219.816,84	219.816,84	0,00	0,00	219.816,84	0,00	0,00
	Ejercicio 2008	219.816,84	219.816,84	0,00	0,00	219.816,84	0,00	0,00
2	IMPUESTOS INDIRECTOS	16.048.562,22	5.103.061,51	99.781,28-	480.123,55	5.682.966,34	1.652.281,22	8.713.314,66
20000	Impuesto sobre transmisiones intervivos de ejercicios anteriores	119.464,48	0,00	0,00	0,00	0,00	0,00	119.464,48
	Ejercicio 2000	2.096,25	0,00	0,00	0,00	0,00	0,00	2.096,25
	Ejercicio 2001	1.669,60	0,00	0,00	0,00	0,00	0,00	1.669,60
	Ejercicio 2002	79.825,41	0,00	0,00	0,00	0,00	0,00	79.825,41
	Ejercicio 2003	29.912,77	0,00	0,00	0,00	0,00	0,00	29.912,77
	Ejercicio 2004	5.960,45	0,00	0,00	0,00	0,00	0,00	5.960,45
20001	Impuesto sobre transmisiones patrimoniales onerosas	9.814.715,15	3.355.072,98	94.019,43-	278.591,90	3.727.684,31	1.089.500,10	4.997.530,74
	Ejercicio 2006	11.828,12	0,00	0,00	1.635,74	1.635,74	0,00	10.192,38
	Ejercicio 2007	42.094,31	1.568,20	0,00	16.777,14	18.345,34	472,57	23.276,40
	Ejercicio 2008	251.835,27	57.050,50	0,00	14.315,95	71.366,45	3.682,88	176.785,94
	Ejercicio 2009	4.173.308,39	2.844.113,32	0,00	7.875,63	2.851.988,95	4.334,41	1.316.985,03

DERECHOS A COBRAR DE PRESUPUESTOS CERRADOS

Sección 15 HACIENDA

Centro Gestor 1502GU00 DELEGACIÓN DE GUADALAJARA

(IMPORTE EN EUROS)

CÓDIGO	Capítulo/Subconcepto/Ejercicio	PTE. DE COBRO A 1 DE ENERO	DERECHOS ANULADOS	RECTIFICACIONES	INSOLVENCIAS Y OTRAS CAUSAS	TOTAL MODIFICACIONES	INGRESOS REALIZADOS	PTE.DE COBRO A 31 DE DICIEMBRE
	Ejercicio 2010	1.917.619,89	86.830,79	0,00	25.839,03	112.669,82	374.616,34	1.430.333,73
	Ejercicio 2011	936.142,60	25.355,91	0,00	7.979,91	33.335,82	89.513,80	813.292,98
	Ejercicio 2012	724.490,82	28.811,82	0,00	11.214,36	40.026,18	138.447,89	546.016,75
	Ejercicio 2013	1.757.395,75	311.342,44	94.019,43-	192.954,14	598.316,01	478.432,21	680.647,53
20002	Impuesto sobre operaciones societarias	3.347,51	0,00	0,00	356,61	356,61	2.888,08	102,82
	Ejercicio 2013	3.347,51	0,00	0,00	356,61	356,61	2.888,08	102,82
20100	Sobre actos jurídicos documentados	5.979.487,85	1.618.218,61	5.761,85-	201.175,04	1.825.155,50	559.893,04	3.594.439,31
	Ejercicio 1988	117,06	0,00	0,00	0,00	0,00	0,00	117,06
	Ejercicio 1989	47,89	0,00	0,00	0,00	0,00	0,00	47,89
	Ejercicio 1990	4.005,32	0,00	0,00	0,00	0,00	0,00	4.005,32
	Ejercicio 1991	1.135,32	0,00	0,00	0,00	0,00	0,00	1.135,32
	Ejercicio 2002	347,16	0,00	0,00	0,00	0,00	0,00	347,16
	Ejercicio 2003	510,55	0,00	0,00	0,00	0,00	0,00	510,55
	Ejercicio 2005	38.208,74	1.148,13	0,00	0,00	1.148,13	0,00	37.060,61
	Ejercicio 2006	774,01	0,00	0,00	156,11	156,11	0,00	617,90
	Ejercicio 2007	16.648,36	0,00	0,00	6.916,40	6.916,40	620,07	9.111,89
	Ejercicio 2008	787.311,74	659.670,44	0,00	23.176,50	682.846,94	7.621,79	96.843,01
	Ejercicio 2009	817.985,31	249.020,34	0,00	10.393,22	259.413,56	945,98	557.625,77
	Ejercicio 2010	937.834,68	507.183,90	0,00	37.955,37	545.139,27	44.036,28	348.659,13
	Ejercicio 2011	1.275.003,55	26.551,33	0,00	79.422,35	105.973,68	215.314,54	953.715,33
	Ejercicio 2012	1.467.996,09	33.535,68	1,22-	19.988,92	53.525,82	84.233,27	1.330.237,00

DERECHOS A COBRAR DE PRESUPUESTOS CERRADOS

Sección	15	HACIENDA
Centro Gestor	1502GU00	DELEGACIÓN DE GUADALAJARA

(IMPORTE EN EUROS)

CÓDIGO	Capítulo/Subconcepto/Ejercicio	PTE. DE COBRO A 1 DE ENERO	DERECHOS ANULADOS	RECTIFICACIONES	INSOLVENCIAS Y OTRAS CAUSAS	TOTAL MODIFICACIONES	INGRESOS REALIZADOS	PTE.DE COBRO A 31 DE DICIEMBRE
	Ejercicio 2013	631.562,07	141.108,79	5.760,63-	23.166,17	170.035,59	207.121,11	254.405,37
24000	Impuestos sobre actividades que inciden en el Medio Ambiente	131.547,23	129.769,92	0,00	0,00	129.769,92	0,00	1.777,31
	Ejercicio 2009	129.769,92	129.769,92	0,00	0,00	129.769,92	0,00	0,00
	Ejercicio 2012	1.777,31	0,00	0,00	0,00	0,00	0,00	1.777,31
3	TASAS, PRECIOS PÚBLICOS Y OTROS INGRESOS	1.138.650,61	15.207,40	64.916,94-	345.932,90	426.057,24	78.837,53	633.755,84
32001	Tasa estatal sobre el juego: máquinas recreativas	533.451,87	0,00	55.303,13-	308.328,20	363.631,33	31.554,99	138.265,55
	Ejercicio 1987	122,96	0,00	0,00	0,00	0,00	0,00	122,96
	Ejercicio 1991	1.622,74	0,00	0,00	0,00	0,00	0,00	1.622,74
	Ejercicio 1992	653,98	0,00	0,00	0,00	0,00	0,00	653,98
	Ejercicio 2007	117.676,66	0,00	0,00	52.872,02	52.872,02	0,00	64.804,64
	Ejercicio 2011	7.400,00	0,00	0,00	7.400,00	7.400,00	0,00	0,00
	Ejercicio 2012	229.400,00	0,00	26.489,36-	202.910,64	229.400,00	0,00	0,00
	Ejercicio 2013	176.575,53	0,00	28.813,77-	45.145,54	73.959,31	31.554,99	71.061,23
32002	Tasa estatal sobre el juego: casinos	130,81	0,00	0,00	0,00	0,00	0,00	130,81
	Ejercicio 1992	130,81	0,00	0,00	0,00	0,00	0,00	130,81
39000	Recargo de apremio	44.243,53	0,00	2.081,25-	21.283,27	23.364,52	5.766,33	15.112,68
	Ejercicio 2008	75,05	0,00	0,00	75,05	75,05	0,00	0,00
	Ejercicio 2009	1.076,54	0,00	0,00	0,00	0,00	0,00	1.076,54
	Ejercicio 2010	20.841,45	0,00	0,00	20.841,45	20.841,45	0,00	0,00
	Ejercicio 2011	12.386,96	0,00	0,00	139,96	139,96	3.366,01	8.880,99
	Ejercicio 2012	5.277,79	0,00	2.081,25-	226,81	2.308,06	112,50	2.857,23

DERECHOS A COBRAR DE PRESUPUESTOS CERRADOS

Sección	15	HACIENDA
Centro Gestor	1502GU00	DELEGACIÓN DE GUADALAJARA

(IMPORTE EN EUROS)

CÓDIGO	Capítulo/Subconcepto/Ejercicio	PTE. DE COBRO A 1 DE ENERO	DERECHOS ANULADOS	RECTIFICACIONES	INSOLVENCIAS Y OTRAS CAUSAS	TOTAL MODIFICACIONES	INGRESOS REALIZADOS	PTE.DE COBRO A 31 DE DICIEMBRE
	Ejercicio 2013	4.585,74	0,00	0,00	0,00	0,00	2.287,82	2.297,92
39001	Intereses de demora	38.452,19	0,00	0,00	134,54	134,54	790,13	37.527,52
	Ejercicio 2007	1.036,11	0,00	0,00	0,00	0,00	0,00	1.036,11
	Ejercicio 2009	5.700,96	0,00	0,00	0,00	0,00	0,00	5.700,96
	Ejercicio 2010	3.341,94	0,00	0,00	0,00	0,00	132,49	3.209,45
	Ejercicio 2011	9.886,45	0,00	0,00	0,00	0,00	0,00	9.886,45
	Ejercicio 2012	10.425,74	0,00	0,00	134,54	134,54	0,00	10.291,20
	Ejercicio 2013	8.060,99	0,00	0,00	0,00	0,00	657,64	7.403,35
39002	Multas y sanciones	522.372,21	15.207,40	7.532,56-	16.186,89	38.926,85	40.726,08	442.719,28
	Ejercicio 1998	93,93	0,00	0,00	0,00	0,00	0,00	93,93
	Ejercicio 2009	10.750,33	0,00	0,00	0,00	0,00	0,00	10.750,33
	Ejercicio 2010	85.891,03	0,00	0,00	0,00	0,00	0,00	85.891,03
	Ejercicio 2011	26.509,85	0,00	0,00	0,00	0,00	0,00	26.509,85
	Ejercicio 2012	173.522,91	6.485,97	0,00	0,00	6.485,97	616,62	166.420,32
	Ejercicio 2013	225.604,16	8.721,43	7.532,56-	16.186,89	32.440,88	40.109,46	153.053,82
	Total Operaciones Corrientes	29.183.199,19	6.301.531,27	659.951,57-	1.128.749,33	8.090.232,17	2.692.170,94	18.400.796,08
	Total operaciones no financieras	29.183.199,19	6.301.531,27	659.951,57-	1.128.749,33	8.090.232,17	2.692.170,94	18.400.796,08
	Total Centro Gestor	29.183.199,19	6.301.531,27	659.951,57-	1.128.749,33	8.090.232,17	2.692.170,94	18.400.796,08

DERECHOS A COBRAR DE PRESUPUESTOS CERRADOS

Sección	15	HACIENDA
Centro Gestor	1502TO00	DELEGACIÓN DE TOLEDO

(IMPORTE EN EUROS)

CÓDIGO	Capítulo/Subconcepto/Ejercicio	PTE. DE COBRO A 1 DE ENERO	DERECHOS ANULADOS	RECTIFICACIONES	INSOLVENCIAS Y OTRAS CAUSAS	TOTAL MODIFICACIONES	INGRESOS REALIZADOS	PTE.DE COBRO A 31 DE DICIEMBRE
1	IMPUESTOS DIRECTOS	14.754.091,84	906.588,15	240.039,91-	1.193.112,19	2.339.740,25	1.767.897,40	10.646.454,19
11000	Impuesto sobre sucesiones y donaciones de ejercicios anteriores	65.745,78	0,00	0,00	7.330,35	7.330,35	0,00	58.415,43
	Ejercicio 1989	675,76	0,00	0,00	0,00	0,00	0,00	675,76
	Ejercicio 1992	989,01	0,00	0,00	0,00	0,00	0,00	989,01
	Ejercicio 1995	321,00	0,00	0,00	0,00	0,00	0,00	321,00
	Ejercicio 1998	342,64	0,00	0,00	0,00	0,00	0,00	342,64
	Ejercicio 1999	486,76	0,00	0,00	0,00	0,00	0,00	486,76
	Ejercicio 2000	1.631,20	0,00	0,00	1.214,98	1.214,98	0,00	416,22
	Ejercicio 2002	3.417,55	0,00	0,00	0,00	0,00	0,00	3.417,55
	Ejercicio 2003	10.930,08	0,00	0,00	0,00	0,00	0,00	10.930,08
	Ejercicio 2004	18.987,57	0,00	0,00	0,00	0,00	0,00	18.987,57
	Ejercicio 2005	27.964,21	0,00	0,00	6.115,37	6.115,37	0,00	21.848,84
11001	Impuesto sobre sucesiones	12.124.606,07	786.275,72	223.920,98-	1.060.438,89	2.070.635,59	1.334.424,72	8.719.545,76
	Ejercicio 2006	7.212,18	0,00	0,00	6.243,88	6.243,88	968,30	0,00
	Ejercicio 2008	2.433.656,19	0,00	0,00	0,00	0,00	2.186,64	2.431.469,55
	Ejercicio 2009	662.047,51	18.039,68	0,00	85.270,79	103.310,47	1.818,12	556.918,92
	Ejercicio 2010	331.473,33	22.205,13	0,00	37.284,32	59.489,45	4.674,51	267.309,37
	Ejercicio 2011	1.618.852,28	15.012,70	10.663,29-	751.372,13	777.048,12	16.724,09	825.080,07
	Ejercicio 2012	2.466.224,01	182.588,80	163.951,53-	64.716,45	411.256,78	181.618,28	1.873.348,95
	Ejercicio 2013	4.605.140,57	548.429,41	49.306,16-	115.551,32	713.286,89	1.126.434,78	2.765.418,90
11002	Impuesto sobre donaciones	2.160.411,21	120.312,43	9.758,71-	125.342,95	255.414,09	279.104,59	1.625.892,53

DERECHOS A COBRAR DE PRESUPUESTOS CERRADOS

Sección	15	HACIENDA
Centro Gestor	1502TO00	DELEGACIÓN DE TOLEDO

(IMPORTE EN EUROS)

CÓDIGO	Capítulo/Subconcepto/Ejercicio	PTE. DE COBRO A 1 DE ENERO	DERECHOS ANULADOS	RECTIFICACIONES	INSOLVENCIAS Y OTRAS CAUSAS	TOTAL MODIFICACIONES	INGRESOS REALIZADOS	PTE.DE COBRO A 31 DE DICIEMBRE
	Ejercicio 2007	303,99	0,00	0,00	0,00	0,00	303,99	0,00
	Ejercicio 2008	5.398,74	0,00	0,00	2.114,61	2.114,61	3,83	3.280,30
	Ejercicio 2009	514.637,33	0,00	0,00	1.593,71	1.593,71	140,56	512.903,06
	Ejercicio 2010	45.799,74	0,00	0,00	0,00	0,00	20.520,01	25.279,73
	Ejercicio 2011	157.228,77	0,00	5.108,71-	2.425,51	7.534,22	21.027,84	128.666,71
	Ejercicio 2012	331.539,38	0,00	0,00	94.488,29	94.488,29	15.104,26	221.946,83
	Ejercicio 2013	1.105.503,26	120.312,43	4.650,00-	24.720,83	149.683,26	222.004,10	733.815,90
11100	Impuesto sobre el patrimonio	403.328,78	0,00	6.360,22-	0,00	6.360,22	154.368,09	242.600,47
	Ejercicio 2009	9.267,13	0,00	0,00	0,00	0,00	0,00	9.267,13
	Ejercicio 2012	72.660,33	0,00	0,00	0,00	0,00	0,00	72.660,33
	Ejercicio 2013	321.401,32	0,00	6.360,22-	0,00	6.360,22	154.368,09	160.673,01
2	IMPUESTOS INDIRECTOS	36.634.890,93	2.430.205,39	152.934,65-	2.624.748,04	5.207.888,08	4.185.649,81	27.241.353,04
20000	Impuesto sobre transmisiones intervivos de ejercicios anteriores	142.811,45	0,00	0,00	603,47	603,47	1.459,61	140.748,37
	Ejercicio 1986	761,26	0,00	0,00	0,00	0,00	0,00	761,26
	Ejercicio 1987	135,62	0,00	0,00	0,00	0,00	0,00	135,62
	Ejercicio 1989	899,24	0,00	0,00	0,00	0,00	0,00	899,24
	Ejercicio 1990	21.350,81	0,00	0,00	0,00	0,00	0,00	21.350,81
	Ejercicio 1991	397,70	0,00	0,00	0,00	0,00	0,00	397,70
	Ejercicio 1992	26.252,41	0,00	0,00	0,00	0,00	0,00	26.252,41
	Ejercicio 1993	1.043,55	0,00	0,00	0,00	0,00	0,00	1.043,55
	Ejercicio 1994	41.953,24	0,00	0,00	0,00	0,00	0,00	41.953,24

DERECHOS A COBRAR DE PRESUPUESTOS CERRADOS

Sección	15	HACIENDA
Centro Gestor	1502TO00	DELEGACIÓN DE TOLEDO

(IMPORTE EN EUROS)

CÓDIGO	Capítulo/Subconcepto/Ejercicio	PTE. DE COBRO A 1 DE ENERO	DERECHOS ANULADOS	RECTIFICACIONES	INSOLVENCIAS Y OTRAS CAUSAS	TOTAL MODIFICACIONES	INGRESOS REALIZADOS	PTE.DE COBRO A 31 DE DICIEMBRE
	Ejercicio 1995	1.638,64	0,00	0,00	0,00	0,00	0,00	1.638,64
	Ejercicio 1996	9.039,84	0,00	0,00	0,00	0,00	0,00	9.039,84
	Ejercicio 1997	1.319,01	0,00	0,00	0,00	0,00	0,00	1.319,01
	Ejercicio 1998	16,92	0,00	0,00	0,00	0,00	0,00	16,92
	Ejercicio 1999	1.743,83	0,00	0,00	0,00	0,00	0,00	1.743,83
	Ejercicio 2000	621,77	0,00	0,00	0,00	0,00	0,00	621,77
	Ejercicio 2001	6.718,93	0,00	0,00	0,00	0,00	759,89	5.959,04
	Ejercicio 2002	5.755,17	0,00	0,00	328,01	328,01	0,00	5.427,16
	Ejercicio 2003	20.336,89	0,00	0,00	275,46	275,46	0,00	20.061,43
	Ejercicio 2004	1.749,99	0,00	0,00	0,00	0,00	328,21	1.421,78
	Ejercicio 2005	1.076,63	0,00	0,00	0,00	0,00	371,51	705,12
20001	Impuesto sobre transmisiones patrimoniales onerosas	22.538.905,61	1.543.772,85	106.255,12-	1.347.632,76	2.997.660,73	2.768.027,89	16.773.216,99
	Ejercicio 2006	104.673,62	0,00	0,00	2.700,18	2.700,18	1.727,06	100.246,38
	Ejercicio 2007	418.275,51	44.088,31	0,00	69.947,83	114.036,14	1.465,17	302.774,20
	Ejercicio 2008	402.733,46	0,00	0,00	33.603,98	33.603,98	8.011,85	361.117,63
	Ejercicio 2009	5.041.110,51	0,00	0,00	200.177,04	200.177,04	24.885,97	4.816.047,50
	Ejercicio 2010	1.555.989,26	110.502,31	9.291,58-	282.697,13	402.491,02	100.075,49	1.053.422,75
	Ejercicio 2011	2.092.816,03	57.258,47	39.630,50-	145.893,31	242.782,28	119.934,18	1.730.099,57
	Ejercicio 2012	2.587.579,18	23.922,73	9.955,05-	162.669,93	196.547,71	284.867,71	2.106.163,76
	Ejercicio 2013	10.335.728,04	1.308.001,03	47.377,99-	449.943,36	1.805.322,38	2.227.060,46	6.303.345,20
20002	Impuesto sobre operaciones societarias	49.074,54	0,00	0,00	16.650,99	16.650,99	6.563,53	25.860,02

DERECHOS A COBRAR DE PRESUPUESTOS CERRADOS

Sección	15	HACIENDA
Centro Gestor	1502TO00	DELEGACIÓN DE TOLEDO

(IMPORTE EN EUROS)

CÓDIGO	Capítulo/Subconcepto/Ejercicio	PTE. DE COBRO A 1 DE ENERO	DERECHOS ANULADOS	RECTIFICACIONES	INSOLVENCIAS Y OTRAS CAUSAS	TOTAL MODIFICACIONES	INGRESOS REALIZADOS	PTE.DE COBRO A 31 DE DICIEMBRE
	Ejercicio 2010	2.991,84	0,00	0,00	0,00	0,00	0,00	2.991,84
	Ejercicio 2011	3.650,65	0,00	0,00	602,53	602,53	0,00	3.048,12
	Ejercicio 2012	3.721,57	0,00	0,00	0,00	0,00	0,00	3.721,57
	Ejercicio 2013	38.710,48	0,00	0,00	16.048,46	16.048,46	6.563,53	16.098,49
20100	Sobre actos jurídicos documentados	13.818.000,76	886.432,54	46.679,53-	1.259.860,82	2.192.972,89	1.409.598,78	10.215.429,09
	Ejercicio 1987	375,08	0,00	0,00	0,00	0,00	0,00	375,08
	Ejercicio 1990	24.449,60	0,00	0,00	0,00	0,00	0,00	24.449,60
	Ejercicio 1991	22.876,05	0,00	0,00	0,00	0,00	0,00	22.876,05
	Ejercicio 1994	1.473,86	0,00	0,00	0,00	0,00	0,00	1.473,86
	Ejercicio 1995	378,76	0,00	0,00	0,00	0,00	0,00	378,76
	Ejercicio 1996	243,93	0,00	0,00	0,00	0,00	0,00	243,93
	Ejercicio 1997	106,98	0,00	0,00	0,00	0,00	0,00	106,98
	Ejercicio 1999	2.680,80	0,00	0,00	0,00	0,00	0,00	2.680,80
	Ejercicio 2001	1.108,28	0,00	0,00	0,00	0,00	0,00	1.108,28
	Ejercicio 2002	2.243,00	0,00	0,00	0,00	0,00	0,00	2.243,00
	Ejercicio 2003	507,73	0,00	0,00	0,00	0,00	0,00	507,73
	Ejercicio 2004	10.850,31	0,00	0,00	0,00	0,00	0,00	10.850,31
	Ejercicio 2005	452,20	0,00	0,00	0,00	0,00	0,00	452,20
	Ejercicio 2006	48.516,15	0,00	0,00	0,00	0,00	0,00	48.516,15
	Ejercicio 2007	194.026,14	0,00	0,00	15.502,35	15.502,35	60.756,30	117.767,49
	Ejercicio 2008	212.238,16	0,00	26.064,73-	2.965,34	29.030,07	1.023,85	182.184,24

DERECHOS A COBRAR DE PRESUPUESTOS CERRADOS

Sección	15	HACIENDA
Centro Gestor	1502TO00	DELEGACIÓN DE TOLEDO

(IMPORTE EN EUROS)

CÓDIGO	Capítulo/Subconcepto/Ejercicio	PTE. DE COBRO A 1 DE ENERO	DERECHOS ANULADOS	RECTIFICACIONES	INSOLVENCIAS Y OTRAS CAUSAS	TOTAL MODIFICACIONES	INGRESOS REALIZADOS	PTE.DE COBRO A 31 DE DICIEMBRE
	Ejercicio 2009	724.737,77	0,00	0,00	241.118,94	241.118,94	4.411,74	479.207,09
	Ejercicio 2010	1.756.839,17	278.527,25	0,00	243.190,73	521.717,98	18.415,50	1.216.705,69
	Ejercicio 2011	2.473.138,67	278.080,20	13.944,24-	171.615,31	463.639,75	47.215,40	1.962.283,52
	Ejercicio 2012	2.260.036,77	61.898,28	4.921,08-	133.257,98	200.077,34	89.651,56	1.970.307,87
	Ejercicio 2013	6.080.721,35	267.926,81	1.749,48-	452.210,17	721.886,46	1.188.124,43	4.170.710,46
21000	Impuesto sobre los premios del juego del bingo (extinguido)	77.221,25	0,00	0,00	0,00	0,00	0,00	77.221,25
	Ejercicio 1993	25.088,57	0,00	0,00	0,00	0,00	0,00	25.088,57
	Ejercicio 1994	52.132,68	0,00	0,00	0,00	0,00	0,00	52.132,68
24000	Impuestos sobre actividades que inciden en el Medio Ambiente	8.877,32	0,00	0,00	0,00	0,00	0,00	8.877,32
	Ejercicio 2010	8.877,32	0,00	0,00	0,00	0,00	0,00	8.877,32
3	TASAS, PRECIOS PÚBLICOS Y OTROS INGRESOS	1.753.673,87	1.992,85	169.354,67-	152.047,11	323.394,63	219.270,89	1.211.008,35
32001	Tasa estatal sobre el juego: máquinas recreativas	653.855,06	0,00	99.119,54-	133.340,39	232.459,93	193.379,95	228.015,18
	Ejercicio 1990	696,92	0,00	0,00	0,00	0,00	0,00	696,92
	Ejercicio 1991	567,96	0,00	0,00	0,00	0,00	0,00	567,96
	Ejercicio 1994	767,80	0,00	0,00	0,00	0,00	0,00	767,80
	Ejercicio 1996	146,35	0,00	0,00	0,00	0,00	0,00	146,35
	Ejercicio 2005	2.774,67	0,00	0,00	0,00	0,00	0,00	2.774,67
	Ejercicio 2007	5.695,01	0,00	0,00	0,00	0,00	0,00	5.695,01
	Ejercicio 2008	1.876,45	0,00	0,00	0,00	0,00	0,00	1.876,45
	Ejercicio 2010	1.976,37	0,00	0,00	0,00	0,00	1.976,37	0,00
	Ejercicio 2011	4.692,78	0,00	0,00	1.880,16	1.880,16	2.812,62	0,00

DERECHOS A COBRAR DE PRESUPUESTOS CERRADOS

Sección	15	HACIENDA
Centro Gestor	1502TO00	DELEGACIÓN DE TOLEDO

(IMPORTE EN EUROS)

CÓDIGO	Capítulo/Subconcepto/Ejercicio	PTE. DE COBRO A 1 DE ENERO	DERECHOS ANULADOS	RECTIFICACIONES	INSOLVENCIAS Y OTRAS CAUSAS	TOTAL MODIFICACIONES	INGRESOS REALIZADOS	PTE.DE COBRO A 31 DE DICIEMBRE
	Ejercicio 2012	310.589,05	0,00	42.694,54-	83.504,84	126.199,38	55.318,80	129.070,87
	Ejercicio 2013	324.071,70	0,00	56.425,00-	47.955,39	104.380,39	133.272,16	86.419,15
38000	De ejercicios cerrados	4.572,92	0,00	0,00	2.204,24	2.204,24	111,88	2.256,80
	Ejercicio 2002	982,63	0,00	0,00	0,00	0,00	0,00	982,63
	Ejercicio 2011	1.444,21	0,00	0,00	170,04	170,04	0,00	1.274,17
	Ejercicio 2012	2.034,20	0,00	0,00	2.034,20	2.034,20	0,00	0,00
	Ejercicio 2013	111,88	0,00	0,00	0,00	0,00	111,88	0,00
39000	Recargo de apremio	12.602,58	0,00	0,00	1.911,36	1.911,36	179,01	10.512,21
	Ejercicio 2009	569,25	0,00	0,00	253,05	253,05	141,15	175,05
	Ejercicio 2010	1.276,16	0,00	0,00	735,43	735,43	0,00	540,73
	Ejercicio 2011	1.169,41	0,00	0,00	407,68	407,68	37,86	723,87
	Ejercicio 2012	9.587,76	0,00	0,00	515,20	515,20	0,00	9.072,56
39001	Intereses de demora	318.444,56	1.992,85	515,96-	1.515,23	4.024,04	6.761,33	307.659,19
	Ejercicio 2006	856,07	0,00	0,00	0,00	0,00	0,00	856,07
	Ejercicio 2008	255.766,48	0,00	0,00	0,00	0,00	0,00	255.766,48
	Ejercicio 2009	3.803,47	1.110,17	0,00	0,00	1.110,17	0,00	2.693,30
	Ejercicio 2010	4.000,10	0,00	0,00	0,00	0,00	0,00	4.000,10
	Ejercicio 2011	5.896,98	0,00	0,00	0,00	0,00	0,00	5.896,98
	Ejercicio 2012	24.803,24	0,00	0,00	0,00	0,00	0,00	24.803,24
	Ejercicio 2013	23.318,22	882,68	515,96-	1.515,23	2.913,87	6.761,33	13.643,02
39002	Multas y sanciones	764.198,75	0,00	69.719,17-	13.075,89	82.795,06	18.838,72	662.564,97

DERECHOS A COBRAR DE PRESUPUESTOS CERRADOS

Sección	15	HACIENDA
Centro Gestor	1502TO00	DELEGACIÓN DE TOLEDO

(IMPORTE EN EUROS)

CÓDIGO	Capítulo/Subconcepto/Ejercicio	PTE. DE COBRO A 1 DE ENERO	DERECHOS ANULADOS	RECTIFICACIONES	INSOLVENCIAS Y OTRAS CAUSAS	TOTAL MODIFICACIONES	INGRESOS REALIZADOS	PTE.DE COBRO A 31 DE DICIEMBRE
	Ejercicio 1993	1.393,62	0,00	0,00	0,00	0,00	0,00	1.393,62
	Ejercicio 1997	282,48	0,00	0,00	0,00	0,00	0,00	282,48
	Ejercicio 2009	600,00	0,00	0,00	0,00	0,00	0,00	600,00
	Ejercicio 2010	1.090,73	0,00	0,00	600,00	600,00	174,01	316,72
	Ejercicio 2011	179.017,89	0,00	0,00	1.218,46	1.218,46	1.109,05	176.690,38
	Ejercicio 2012	264.454,16	0,00	0,00	11.165,21	11.165,21	4.301,58	248.987,37
	Ejercicio 2013	317.359,87	0,00	69.719,17-	92,22	69.811,39	13.254,08	234.294,40
	Total Operaciones Corrientes	53.142.656,64	3.338.786,39	562.329,23-	3.969.907,34	7.871.022,96	6.172.818,10	39.098.815,58
	Total operaciones no financieras	53.142.656,64	3.338.786,39	562.329,23-	3.969.907,34	7.871.022,96	6.172.818,10	39.098.815,58
	Total Centro Gestor	53.142.656,64	3.338.786,39	562.329,23-	3.969.907,34	7.871.022,96	6.172.818,10	39.098.815,58
	Total Sección	187.224.151,61	31.588.662,53	1.865.190,25-	10.903.764,81	44.357.617,59	18.753.760,63	124.112.773,39

DERECHOS A COBRAR DE PRESUPUESTOS CERRADOS

Sección	17	FOMENTO
Centro Gestor	17020000	SECRETARÍA GENERAL

(IMPORTE EN EUROS)

CÓDIGO	Capítulo/Subconcepto/Ejercicio	PTE. DE COBRO A 1 DE ENERO	DERECHOS ANULADOS	RECTIFICACIONES	INSOLVENCIAS Y OTRAS CAUSAS	TOTAL MODIFICACIONES	INGRESOS REALIZADOS	PTE.DE COBRO A 31 DE DICIEMBRE
3	TASAS, PRECIOS PÚBLICOS Y OTROS INGRESOS	1.548.794,27	32.500,00	224,80-	271.649,83	304.374,63	220.181,23	1.024.238,41
31800	Otros precios públicos	74.827,98	0,00	0,00	0,00	0,00	11.104,72	63.723,26
	Ejercicio 2013	74.827,98	0,00	0,00	0,00	0,00	11.104,72	63.723,26
31900	Otros ingresos por prestación de servicios	294.881,26	0,00	0,00	0,00	0,00	89.236,31	205.644,95
	Ejercicio 2001	215.197,12	0,00	0,00	0,00	0,00	89.236,31	125.960,81
	Ejercicio 2002	61.460,58	0,00	0,00	0,00	0,00	0,00	61.460,58
	Ejercicio 2003	16.457,67	0,00	0,00	0,00	0,00	0,00	16.457,67
	Ejercicio 2004	1.765,89	0,00	0,00	0,00	0,00	0,00	1.765,89
38100	De presupuesto corriente	9.389,74	0,00	224,80-	0,00	224,80	7.976,40	1.188,54
	Ejercicio 2012	2.322,86	0,00	0,00	0,00	0,00	1.147,53	1.175,33
	Ejercicio 2013	7.066,88	0,00	224,80-	0,00	224,80	6.828,87	13,21
39001	Intereses de demora	5.003,85	0,00	0,00	0,00	0,00	5.003,85	0,00
	Ejercicio 2013	5.003,85	0,00	0,00	0,00	0,00	5.003,85	0,00
39002	Multas y sanciones	1.164.691,44	32.500,00	0,00	271.649,83	304.149,83	106.859,95	753.681,66
	Ejercicio 2012	75.581,89	0,00	0,00	0,00	0,00	3.207,85	72.374,04
	Ejercicio 2013	1.089.109,55	32.500,00	0,00	271.649,83	304.149,83	103.652,10	681.307,62
4	TRANSFERENCIAS CORRIENTES	184.810,43	0,00	0,00	0,00	0,00	85.343,65	99.466,78
46000	De ayuntamientos	184.810,43	0,00	0,00	0,00	0,00	85.343,65	99.466,78
	Ejercicio 2012	94.720,35	0,00	0,00	0,00	0,00	0,00	94.720,35
	Ejercicio 2013	90.090,08	0,00	0,00	0,00	0,00	85.343,65	4.746,43
5	INGRESOS PATRIMONIALES	9.117.061,81	30.301,26	0,00	0,00	30.301,26	1.622.819,18	7.463.941,37

DERECHOS A COBRAR DE PRESUPUESTOS CERRADOS

Sección	17	FOMENTO
Centro Gestor	17020000	SECRETARÍA GENERAL

(IMPORTE EN EUROS)

CÓDIGO	Capítulo/Subconcepto/Ejercicio	PTE. DE COBRO A 1 DE ENERO	DERECHOS ANULADOS	RECTIFICACIONES	INSOLVENCIAS Y OTRAS CAUSAS	TOTAL MODIFICACIONES	INGRESOS REALIZADOS	PTE.DE COBRO A 31 DE DICIEMBRE
51100	Intereses de anticipos y préstamos concedidos a largo plazo	379.407,81	0,00	0,00	0,00	0,00	312.362,83	67.044,98
	Ejercicio 2003	7.367,31	0,00	0,00	0,00	0,00	7.367,31	0,00
	Ejercicio 2004	14.045,70	0,00	0,00	0,00	0,00	14.045,70	0,00
	Ejercicio 2008	71.673,63	0,00	0,00	0,00	0,00	71.673,62	0,01
	Ejercicio 2009	62.528,86	0,00	0,00	0,00	0,00	62.528,86	0,00
	Ejercicio 2010	61.943,48	0,00	0,00	0,00	0,00	61.943,48	0,00
	Ejercicio 2011	57.997,03	0,00	0,00	0,00	0,00	54.164,40	3.832,63
	Ejercicio 2012	60.430,95	0,00	0,00	0,00	0,00	26.815,95	33.615,00
	Ejercicio 2013	43.420,85	0,00	0,00	0,00	0,00	13.823,51	29.597,34
54000	Alquileres y productos de inmuebles	8.737.654,00	30.301,26	0,00	0,00	30.301,26	1.310.456,35	7.396.896,39
	Ejercicio 1996	15.948,17	0,00	0,00	0,00	0,00	1.195,92	14.752,25
	Ejercicio 1997	101.713,52	0,00	0,00	0,00	0,00	3.631,41	98.082,11
	Ejercicio 1998	589.391,58	0,00	0,00	0,00	0,00	21.626,91	567.764,67
	Ejercicio 1999	143.530,58	0,00	0,00	0,00	0,00	5.388,51	138.142,07
	Ejercicio 2000	177.142,01	0,00	0,00	0,00	0,00	6.819,71	170.322,30
	Ejercicio 2001	197.840,99	0,00	0,00	0,00	0,00	10.655,34	187.185,65
	Ejercicio 2002	238.176,26	0,00	0,00	0,00	0,00	10.710,55	227.465,71
	Ejercicio 2003	271.606,28	0,00	0,00	0,00	0,00	14.760,13	256.846,15
	Ejercicio 2004	268.612,25	0,00	0,00	0,00	0,00	11.753,07	256.859,18
	Ejercicio 2008	536.265,07	0,00	0,00	0,00	0,00	29.740,30	506.524,77
	Ejercicio 2009	645.455,79	121,12	0,00	0,00	121,12	37.605,60	607.729,07

DERECHOS A COBRAR DE PRESUPUESTOS CERRADOS

Sección	17	FOMENTO
Centro Gestor	17020000	SECRETARÍA GENERAL

(IMPORTE EN EUROS)

CÓDIGO	Capítulo/Subconcepto/Ejercicio	PTE. DE COBRO A 1 DE ENERO	DERECHOS ANULADOS	RECTIFICACIONES	INSOLVENCIAS Y OTRAS CAUSAS	TOTAL MODIFICACIONES	INGRESOS REALIZADOS	PTE.DE COBRO A 31 DE DICIEMBRE
	Ejercicio 2010	749.181,96	714,14	0,00	0,00	714,14	44.677,63	703.790,19
	Ejercicio 2011	1.109.408,29	1.511,65	0,00	0,00	1.511,65	60.993,17	1.046.903,47
	Ejercicio 2012	1.173.134,56	1.259,45	0,00	0,00	1.259,45	93.356,46	1.078.518,65
	Ejercicio 2013	2.520.246,69	26.694,90	0,00	0,00	26.694,90	957.541,64	1.536.010,15
	Total Operaciones Corrientes	10.850.666,51	62.801,26	224,80-	271.649,83	334.675,89	1.928.344,06	8.587.646,56
6	ENAJENACIÓN DE INVERSIONES REALES	10.953.530,51	24.276,71	0,00	0,00	24.276,71	2.646.883,20	8.282.370,60
60000	Venta de solares de naturaleza urbana	145.681,04	0,00	0,00	0,00	0,00	123.337,94	22.343,10
	Ejercicio 2013	145.681,04	0,00	0,00	0,00	0,00	123.337,94	22.343,10
61000	Venta de viviendas	10.696.242,74	8.459,18	0,00	0,00	8.459,18	2.462.709,44	8.225.074,12
	Ejercicio 1996	1.435,48	0,00	0,00	0,00	0,00	1.435,46	0,02
	Ejercicio 1997	150.993,74	0,00	0,00	0,00	0,00	10.880,93	140.112,81
	Ejercicio 1998	642.279,67	730,32	0,00	0,00	730,32	42.239,42	599.309,93
	Ejercicio 1999	202.217,63	369,23	0,00	0,00	369,23	16.469,65	185.378,75
	Ejercicio 2000	251.556,71	0,00	0,00	0,00	0,00	14.622,80	236.933,91
	Ejercicio 2001	297.346,73	0,00	0,00	0,00	0,00	11.914,08	285.432,65
	Ejercicio 2002	340.387,01	0,00	0,00	0,00	0,00	15.186,13	325.200,88
	Ejercicio 2003	402.798,36	0,00	0,00	0,00	0,00	20.906,50	381.891,86
	Ejercicio 2004	402.972,49	674,31	0,00	0,00	674,31	23.928,75	378.369,43
	Ejercicio 2008	789.463,09	1.572,43	0,00	0,00	1.572,43	55.340,24	732.550,42
	Ejercicio 2009	734.117,07	1.499,56	0,00	0,00	1.499,56	57.679,49	674.938,02
	Ejercicio 2010	1.087.896,45	1.407,17	0,00	0,00	1.407,17	93.716,46	992.772,82

DERECHOS A COBRAR DE PRESUPUESTOS CERRADOS

Sección	17	FOMENTO
Centro Gestor	17020000	SECRETARÍA GENERAL

(IMPORTE EN EUROS)

CÓDIGO	Capítulo/Subconcepto/Ejercicio	PTE. DE COBRO A 1 DE ENERO	DERECHOS ANULADOS	RECTIFICACIONES	INSOLVENCIAS Y OTRAS CAUSAS	TOTAL MODIFICACIONES	INGRESOS REALIZADOS	PTE.DE COBRO A 31 DE DICIEMBRE
	Ejercicio 2011	1.838.022,99	0,00	0,00	0,00	0,00	136.983,87	1.701.039,12
	Ejercicio 2012	1.017.188,07	192,21	0,00	0,00	192,21	117.242,38	899.753,48
	Ejercicio 2013	2.537.567,25	2.013,95	0,00	0,00	2.013,95	1.844.163,28	691.390,02
61100	Venta de garajes y locales	34.399,96	0,00	0,00	0,00	0,00	3.904,64	30.495,32
	Ejercicio 1998	26.568,84	0,00	0,00	0,00	0,00	3.128,80	23.440,04
	Ejercicio 1999	651,54	0,00	0,00	0,00	0,00	0,00	651,54
	Ejercicio 2000	331,51	0,00	0,00	0,00	0,00	0,00	331,51
	Ejercicio 2001	356,66	0,00	0,00	0,00	0,00	0,00	356,66
	Ejercicio 2002	356,81	0,00	0,00	0,00	0,00	0,00	356,81
	Ejercicio 2003	326,69	0,00	0,00	0,00	0,00	0,00	326,69
	Ejercicio 2004	89,27	0,00	0,00	0,00	0,00	0,00	89,27
	Ejercicio 2010	13,23	0,00	0,00	0,00	0,00	0,00	13,23
	Ejercicio 2011	205,70	0,00	0,00	0,00	0,00	0,00	205,70
	Ejercicio 2012	302,50	0,00	0,00	0,00	0,00	107,44	195,06
	Ejercicio 2013	5.197,21	0,00	0,00	0,00	0,00	668,40	4.528,81
61900	Venta de otras inversiones reales	4.458,06	0,00	0,00	0,00	0,00	0,00	4.458,06
	Ejercicio 1996	1.377,07	0,00	0,00	0,00	0,00	0,00	1.377,07
	Ejercicio 1997	3.080,99	0,00	0,00	0,00	0,00	0,00	3.080,99
68000	De transferencias de capital	72.748,71	15.817,53	0,00	0,00	15.817,53	56.931,18	0,00
	Ejercicio 2013	72.748,71	15.817,53	0,00	0,00	15.817,53	56.931,18	0,00
7	TRANSFERENCIAS DE CAPITAL	426.916,08	0,00	0,00	0,00	0,00	12.776,06	414.140,02

DERECHOS A COBRAR DE PRESUPUESTOS CERRADOS

Sección	17	FOMENTO
Centro Gestor	17020000	SECRETARÍA GENERAL

(IMPORTE EN EUROS)

CÓDIGO	Capítulo/Subconcepto/Ejercicio	PTE. DE COBRO A 1 DE ENERO	DERECHOS ANULADOS	RECTIFICACIONES	INSOLVENCIAS Y OTRAS CAUSAS	TOTAL MODIFICACIONES	INGRESOS REALIZADOS	PTE.DE COBRO A 31 DE DICIEMBRE
76000	De ayuntamientos	426.916,08	0,00	0,00	0,00	0,00	12.776,06	414.140,02
	Ejercicio 1996	146.970,49	0,00	0,00	0,00	0,00	0,00	146.970,49
	Ejercicio 2007	267.169,53	0,00	0,00	0,00	0,00	0,00	267.169,53
	Ejercicio 2011	12.776,06	0,00	0,00	0,00	0,00	12.776,06	0,00
	Total Operaciones de Capital	11.380.446,59	24.276,71	0,00	0,00	24.276,71	2.659.659,26	8.696.510,62
	Total operaciones no financieras	22.231.113,10	87.077,97	224,80-	271.649,83	358.952,60	4.588.003,32	17.284.157,18
8	ACTIVOS FINANCIEROS	2.064.096,44	0,00	0,00	0,00	0,00	1.170.430,43	893.666,01
82104	A corporaciones locales y otros entes territoriales	1.983.917,01	0,00	0,00	0,00	0,00	1.132.867,16	851.049,85
	Ejercicio 2003	9.109,78	0,00	0,00	0,00	0,00	9.109,78	0,00
	Ejercicio 2004	17.574,76	0,00	0,00	0,00	0,00	17.574,76	0,00
	Ejercicio 2008	182.636,36	0,00	0,00	0,00	0,00	182.636,36	0,00
	Ejercicio 2009	200.635,90	0,00	0,00	0,00	0,00	200.635,90	0,00
	Ejercicio 2010	219.890,45	0,00	0,00	0,00	0,00	219.890,45	0,00
	Ejercicio 2011	316.969,05	0,00	0,00	0,00	0,00	207.916,13	109.052,92
	Ejercicio 2012	537.545,59	0,00	0,00	0,00	0,00	202.132,23	335.413,36
	Ejercicio 2013	499.555,12	0,00	0,00	0,00	0,00	92.971,55	406.583,57
82106	A ayuntamientos. Polígonos industriales	80.179,43	0,00	0,00	0,00	0,00	37.563,27	42.616,16
	Ejercicio 2008	7.512,65	0,00	0,00	0,00	0,00	7.512,65	0,00
	Ejercicio 2009	15.025,30	0,00	0,00	0,00	0,00	15.025,30	0,00
	Ejercicio 2010	15.025,32	0,00	0,00	0,00	0,00	15.025,32	0,00
	Ejercicio 2012	24.143,18	0,00	0,00	0,00	0,00	0,00	24.143,18

DERECHOS A COBRAR DE PRESUPUESTOS CERRADOS

Sección	17	FOMENTO
Centro Gestor	17020000	SECRETARÍA GENERAL

(IMPORTE EN EUROS)

CÓDIGO	Capítulo/Subconcepto/Ejercicio	PTE. DE COBRO A 1 DE ENERO	DERECHOS ANULADOS	RECTIFICACIONES	INSOLVENCIAS Y OTRAS CAUSAS	TOTAL MODIFICACIONES	INGRESOS REALIZADOS	PTE.DE COBRO A 31 DE DICIEMBRE
	Ejercicio 2013	18.472,98	0,00	0,00	0,00	0,00	0,00	18.472,98
	Total Operaciones financieras	2.064.096,44	0,00	0,00	0,00	0,00	1.170.430,43	893.666,01
	Total Centro Gestor	24.295.209,54	87.077,97	224,80-	271.649,83	358.952,60	5.758.433,75	18.177.823,19

DERECHOS A COBRAR DE PRESUPUESTOS CERRADOS

Sección	17	FOMENTO
Centro Gestor	1702AB00	DELEGACIÓN DE ALBACETE

(IMPORTE EN EUROS)

CÓDIGO	Capítulo/Subconcepto/Ejercicio	PTE. DE COBRO A 1 DE ENERO	DERECHOS ANULADOS	RECTIFICACIONES	INSOLVENCIAS Y OTRAS CAUSAS	TOTAL MODIFICACIONES	INGRESOS REALIZADOS	PTE.DE COBRO A 31 DE DICIEMBRE
3	TASAS, PRECIOS PÚBLICOS Y OTROS INGRESOS	2.948.264,62	379.700,88	1.001,00-	385.587,80	766.289,68	468.426,57	1.713.548,37
39002	Multas y sanciones	2.945.654,22	378.964,51	1.001,00-	385.587,80	765.553,31	467.092,85	1.713.008,06
	Ejercicio 1995	214,72	0,00	0,00	0,00	0,00	0,00	214,72
	Ejercicio 1999	901,52	0,00	0,00	0,00	0,00	0,00	901,52
	Ejercicio 2001	300,51	0,00	0,00	0,00	0,00	0,00	300,51
	Ejercicio 2004	300,51	0,00	0,00	0,00	0,00	0,00	300,51
	Ejercicio 2005	1.502,53	0,00	0,00	0,00	0,00	0,00	1.502,53
	Ejercicio 2006	18.439,99	0,00	0,00	4.601,00	4.601,00	607,80	13.231,19
	Ejercicio 2007	39.579,01	0,00	0,00	23.525,78	23.525,78	0,00	16.053,23
	Ejercicio 2008	47.059,85	0,00	0,00	24.780,85	24.780,85	0,00	22.279,00
	Ejercicio 2009	52.071,31	0,00	0,00	11.508,60	11.508,60	0,00	40.562,71
	Ejercicio 2010	257.965,61	0,00	0,00	61.726,53	61.726,53	2.180,74	194.058,34
	Ejercicio 2011	381.457,52	0,00	0,00	101.965,89	101.965,89	19.526,26	259.965,37
	Ejercicio 2012	377.851,56	0,00	0,00	86.088,42	86.088,42	52.320,06	239.443,08
	Ejercicio 2013	1.768.009,58	378.964,51	1.001,00-	71.390,73	451.356,24	392.457,99	924.195,35
39900	Ingresos diversos	2.610,40	736,37	0,00	0,00	736,37	1.333,72	540,31
	Ejercicio 2011	540,31	0,00	0,00	0,00	0,00	0,00	540,31
	Ejercicio 2013	2.070,09	736,37	0,00	0,00	736,37	1.333,72	0,00
	Total Operaciones Corrientes	2.948.264,62	379.700,88	1.001,00-	385.587,80	766.289,68	468.426,57	1.713.548,37
	Total operaciones no financieras	2.948.264,62	379.700,88	1.001,00-	385.587,80	766.289,68	468.426,57	1.713.548,37
	Total Centro Gestor	2.948.264,62	379.700,88	1.001,00-	385.587,80	766.289,68	468.426,57	1.713.548,37

DERECHOS A COBRAR DE PRESUPUESTOS CERRADOS

Sección	17	FOMENTO
Centro Gestor	1702CR00	DELEGACIÓN DE CIUDAD REAL

(IMPORTE EN EUROS)

CÓDIGO	Capítulo/Subconcepto/Ejercicio	PTE. DE COBRO A 1 DE ENERO	DERECHOS ANULADOS	RECTIFICACIONES	INSOLVENCIAS Y OTRAS CAUSAS	TOTAL MODIFICACIONES	INGRESOS REALIZADOS	PTE.DE COBRO A 31 DE DICIEMBRE
3	TASAS, PRECIOS PÚBLICOS Y OTROS INGRESOS	2.881.944,91	110.976,13	0,00	540.108,49	651.084,62	391.761,12	1.839.099,17
32501	Tasas en materia de vivienda y urbanismo	87.210,03	0,00	0,00	0,00	0,00	13,70	87.196,33
	Ejercicio 2010	839,95	0,00	0,00	0,00	0,00	0,00	839,95
	Ejercicio 2011	52.849,26	0,00	0,00	0,00	0,00	0,00	52.849,26
	Ejercicio 2012	29.391,52	0,00	0,00	0,00	0,00	13,70	29.377,82
	Ejercicio 2013	4.129,30	0,00	0,00	0,00	0,00	0,00	4.129,30
32900	Otras tasas	6.000,00	6.000,00	0,00	0,00	6.000,00	0,00	0,00
	Ejercicio 2013	6.000,00	6.000,00	0,00	0,00	6.000,00	0,00	0,00
39001	Intereses de demora	4.601,00	0,00	0,00	0,00	0,00	0,00	4.601,00
	Ejercicio 2013	4.601,00	0,00	0,00	0,00	0,00	0,00	4.601,00
39002	Multas y sanciones	2.663.770,89	104.236,74	0,00	540.108,49	644.345,23	391.747,42	1.627.678,24
	Ejercicio 1988	787,32	0,00	0,00	0,00	0,00	0,00	787,32
	Ejercicio 1992	901,53	0,00	0,00	0,00	0,00	0,00	901,53
	Ejercicio 1993	1.202,03	0,00	0,00	0,00	0,00	0,00	1.202,03
	Ejercicio 1997	3.305,57	0,00	0,00	0,00	0,00	0,00	3.305,57
	Ejercicio 1998	1.803,04	0,00	0,00	0,00	0,00	0,00	1.803,04
	Ejercicio 2000	691,16	0,00	0,00	0,00	0,00	0,00	691,16
	Ejercicio 2003	330,00	0,00	0,00	0,00	0,00	0,00	330,00
	Ejercicio 2004	2.160,00	0,00	0,00	600,00	600,00	0,00	1.560,00
	Ejercicio 2005	19.213,78	0,00	0,00	12.316,46	12.316,46	0,00	6.897,32
	Ejercicio 2006	21.070,69	0,00	0,00	19.810,53	19.810,53	509,16	751,00

DERECHOS A COBRAR DE PRESUPUESTOS CERRADOS

Sección	17	FOMENTO
Centro Gestor	1702CR00	DELEGACIÓN DE CIUDAD REAL

(IMPORTE EN EUROS)

CÓDIGO	Capítulo/Subconcepto/Ejercicio	PTE. DE COBRO A 1 DE ENERO	DERECHOS ANULADOS	RECTIFICACIONES	INSOLVENCIAS Y OTRAS CAUSAS	TOTAL MODIFICACIONES	INGRESOS REALIZADOS	PTE.DE COBRO A 31 DE DICIEMBRE
	Ejercicio 2007	23.003,84	0,00	0,00	9.603,00	9.603,00	433,52	12.967,32
	Ejercicio 2008	70.138,80	0,00	0,00	13.089,00	13.089,00	5.846,65	51.203,15
	Ejercicio 2009	286.477,31	0,00	0,00	54.213,43	54.213,43	923,22	231.340,66
	Ejercicio 2010	253.479,06	0,00	0,00	81.225,54	81.225,54	12.732,59	159.520,93
	Ejercicio 2011	315.215,45	201,00	0,00	82.765,85	82.966,85	10.493,01	221.755,59
	Ejercicio 2012	456.092,01	6.153,49	0,00	127.980,91	134.134,40	19.925,80	302.031,81
	Ejercicio 2013	1.207.899,30	97.882,25	0,00	138.503,77	236.386,02	340.883,47	630.629,81
39900	Ingresos diversos	120.362,99	739,39	0,00	0,00	739,39	0,00	119.623,60
	Ejercicio 2013	120.362,99	739,39	0,00	0,00	739,39	0,00	119.623,60
	Total Operaciones Corrientes	2.881.944,91	110.976,13	0,00	540.108,49	651.084,62	391.761,12	1.839.099,17
	Total operaciones no financieras	2.881.944,91	110.976,13	0,00	540.108,49	651.084,62	391.761,12	1.839.099,17
	Total Centro Gestor	2.881.944,91	110.976,13	0,00	540.108,49	651.084,62	391.761,12	1.839.099,17

DERECHOS A COBRAR DE PRESUPUESTOS CERRADOS

Sección	17	FOMENTO
Centro Gestor	1702CU00	DELEGACIÓN DE CUENCA

(IMPORTE EN EUROS)

CÓDIGO	Capítulo/Subconcepto/Ejercicio	PTE. DE COBRO A 1 DE ENERO	DERECHOS ANULADOS	RECTIFICACIONES	INSOLVENCIAS Y OTRAS CAUSAS	TOTAL MODIFICACIONES	INGRESOS REALIZADOS	PTE.DE COBRO A 31 DE DICIEMBRE
3	TASAS, PRECIOS PÚBLICOS Y OTROS INGRESOS	2.827.440,90	250.073,23	301,00-	360.829,89	611.204,12	379.303,25	1.836.933,53
38100	De presupuesto corriente	4.229,26	0,00	0,00	0,00	0,00	2.044,70	2.184,56
	Ejercicio 2009	4.229,26	0,00	0,00	0,00	0,00	2.044,70	2.184,56
39002	Multas y sanciones	2.815.201,87	250.073,23	301,00-	360.829,89	611.204,12	377.258,55	1.826.739,20
	Ejercicio 1991	210,35	0,00	0,00	0,00	0,00	0,00	210,35
	Ejercicio 1993	768,08	0,00	0,00	0,00	0,00	0,00	768,08
	Ejercicio 1994	270,45	0,00	0,00	0,00	0,00	0,00	270,45
	Ejercicio 1996	1.502,53	0,00	0,00	0,00	0,00	0,00	1.502,53
	Ejercicio 1997	5,51	0,00	0,00	0,00	0,00	0,00	5,51
	Ejercicio 1999	601,02	0,00	0,00	0,00	0,00	0,00	601,02
	Ejercicio 2000	4.086,89	0,00	0,00	0,00	0,00	0,00	4.086,89
	Ejercicio 2001	2.884,86	0,00	0,00	0,00	0,00	0,00	2.884,86
	Ejercicio 2002	81,14	0,00	0,00	0,00	0,00	0,00	81,14
	Ejercicio 2005	4.638,09	0,00	0,00	1.500,00	1.500,00	0,00	3.138,09
	Ejercicio 2006	14.346,49	0,00	0,00	3.181,00	3.181,00	0,00	11.165,49
	Ejercicio 2007	25.627,20	0,00	0,00	5.051,00	5.051,00	152,57	20.423,63
	Ejercicio 2008	140.192,35	0,00	0,00	33.165,58	33.165,58	0,00	107.026,77
	Ejercicio 2009	282.165,95	0,00	0,00	56.715,71	56.715,71	13.855,44	211.594,80
	Ejercicio 2010	197.228,75	0,00	0,00	36.697,03	36.697,03	90,14	160.441,58
	Ejercicio 2011	259.322,14	0,00	0,00	58.595,00	58.595,00	14.659,49	186.067,65
	Ejercicio 2012	280.559,90	2.502,00	0,00	66.777,20	69.279,20	34.825,99	176.454,71

DERECHOS A COBRAR DE PRESUPUESTOS CERRADOS

Sección	17	FOMENTO
Centro Gestor	1702CU00	DELEGACIÓN DE CUENCA

(IMPORTE EN EUROS)

CÓDIGO	Capítulo/Subconcepto/Ejercicio	PTE. DE COBRO A 1 DE ENERO	DERECHOS ANULADOS	RECTIFICACIONES	INSOLVENCIAS Y OTRAS CAUSAS	TOTAL MODIFICACIONES	INGRESOS REALIZADOS	PTE.DE COBRO A 31 DE DICIEMBRE
	Ejercicio 2013	1.600.710,17	247.571,23	301,00-	99.147,37	347.019,60	313.674,92	940.015,65
39900	Ingresos diversos	8.009,77	0,00	0,00	0,00	0,00	0,00	8.009,77
	Ejercicio 2012	8.009,77	0,00	0,00	0,00	0,00	0,00	8.009,77
	Total Operaciones Corrientes	2.827.440,90	250.073,23	301,00-	360.829,89	611.204,12	379.303,25	1.836.933,53
	Total operaciones no financieras	2.827.440,90	250.073,23	301,00-	360.829,89	611.204,12	379.303,25	1.836.933,53
	Total Centro Gestor	2.827.440,90	250.073,23	301,00-	360.829,89	611.204,12	379.303,25	1.836.933,53

DERECHOS A COBRAR DE PRESUPUESTOS CERRADOS

Sección	17	FOMENTO
Centro Gestor	1702GU00	DELEGACIÓN DE GUADALAJARA

(IMPORTE EN EUROS)

CÓDIGO	Capítulo/Subconcepto/Ejercicio	PTE. DE COBRO A 1 DE ENERO	DERECHOS ANULADOS	RECTIFICACIONES	INSOLVENCIAS Y OTRAS CAUSAS	TOTAL MODIFICACIONES	INGRESOS REALIZADOS	PTE.DE COBRO A 31 DE DICIEMBRE
3	TASAS, PRECIOS PÚBLICOS Y OTROS INGRESOS	2.233.416,97	102.857,00	6.502,00-	345.843,90	455.202,90	376.522,53	1.401.691,54
39002	Multas y sanciones	2.206.191,97	102.857,00	6.502,00-	345.843,90	455.202,90	349.297,53	1.401.691,54
	Ejercicio 1993	4.005,14	0,00	0,00	0,00	0,00	0,00	4.005,14
	Ejercicio 1999	240,41	0,00	0,00	0,00	0,00	0,00	240,41
	Ejercicio 2000	1.803,04	0,00	0,00	0,00	0,00	0,00	1.803,04
	Ejercicio 2003	1.657,79	0,00	0,00	0,00	0,00	0,00	1.657,79
	Ejercicio 2004	4.230,38	0,00	0,00	0,00	0,00	0,00	4.230,38
	Ejercicio 2005	3.154,87	0,00	0,00	300,00	300,00	0,00	2.854,87
	Ejercicio 2006	315,00	0,00	0,00	300,00	300,00	0,00	15,00
	Ejercicio 2007	7.228,30	0,00	0,00	2.501,00	2.501,00	0,00	4.727,30
	Ejercicio 2008	65.180,81	4.600,00	0,00	5.653,00	10.253,00	0,00	54.927,81
	Ejercicio 2009	137.439,95	0,00	0,00	44.003,37	44.003,37	861,70	92.574,88
	Ejercicio 2010	83.297,05	0,00	0,00	27.437,00	27.437,00	1.320,13	54.539,92
	Ejercicio 2011	201.500,12	0,00	0,00	40.796,78	40.796,78	32.611,58	128.091,76
	Ejercicio 2012	251.841,87	0,00	0,00	53.512,66	53.512,66	19.492,72	178.836,49
	Ejercicio 2013	1.444.297,24	98.257,00	6.502,00-	171.340,09	276.099,09	295.011,40	873.186,75
39900	Ingresos diversos	27.225,00	0,00	0,00	0,00	0,00	27.225,00	0,00
	Ejercicio 2013	27.225,00	0,00	0,00	0,00	0,00	27.225,00	0,00
	Total Operaciones Corrientes	2.233.416,97	102.857,00	6.502,00-	345.843,90	455.202,90	376.522,53	1.401.691,54
	Total operaciones no financieras	2.233.416,97	102.857,00	6.502,00-	345.843,90	455.202,90	376.522,53	1.401.691,54
	Total Centro Gestor	2.233.416,97	102.857,00	6.502,00-	345.843,90	455.202,90	376.522,53	1.401.691,54

DERECHOS A COBRAR DE PRESUPUESTOS CERRADOS

Sección 17 FOMENTO

Centro Gestor 1702TO00 DELEGACIÓN DE TOLEDO

(IMPORTE EN EUROS)

CÓDIGO	Capítulo/Subconcepto/Ejercicio	PTE. DE COBRO A 1 DE ENERO	DERECHOS ANULADOS	RECTIFICACIONES	INSOLVENCIAS Y OTRAS CAUSAS	TOTAL MODIFICACIONES	INGRESOS REALIZADOS	PTE.DE COBRO A 31 DE DICIEMBRE
3	TASAS, PRECIOS PÚBLICOS Y OTROS INGRESOS	3.563.754,34	114.528,04	0,00	553.944,68	668.472,72	706.156,87	2.189.124,75
32200	Tasas por dirección e inspección de obras	4.772,16	0,00	0,00	0,00	0,00	0,00	4.772,16
	Ejercicio 1994	4.772,16	0,00	0,00	0,00	0,00	0,00	4.772,16
32500	Tasas en materia de obras públicas y transporte	9.463,76	0,00	0,00	9.003,76	9.003,76	460,00	0,00
	Ejercicio 1994	9.003,76	0,00	0,00	9.003,76	9.003,76	0,00	0,00
	Ejercicio 2013	460,00	0,00	0,00	0,00	0,00	460,00	0,00
32900	Otras tasas	3.100,00	0,00	0,00	0,00	0,00	0,00	3.100,00
	Ejercicio 2013	3.100,00	0,00	0,00	0,00	0,00	0,00	3.100,00
39002	Multas y sanciones	3.546.109,87	114.425,19	0,00	544.940,92	659.366,11	705.696,87	2.181.046,89
	Ejercicio 1993	2.841,88	0,00	0,00	0,00	0,00	0,00	2.841,88
	Ejercicio 1994	21.695,21	0,00	0,00	0,00	0,00	0,00	21.695,21
	Ejercicio 1995	4.506,60	0,00	0,00	0,00	0,00	0,00	4.506,60
	Ejercicio 1997	4.391,71	0,00	0,00	0,00	0,00	0,00	4.391,71
	Ejercicio 1998	691,16	0,00	0,00	0,00	0,00	0,00	691,16
	Ejercicio 2001	3.043,95	0,00	0,00	0,00	0,00	0,00	3.043,95
	Ejercicio 2003	8.757,91	0,00	0,00	300,51	300,51	0,00	8.457,40
	Ejercicio 2004	4.974,47	0,00	0,00	0,00	0,00	0,00	4.974,47
	Ejercicio 2005	6.391,06	0,00	0,00	5.193,18	5.193,18	297,88	900,00
	Ejercicio 2006	14.103,89	0,00	0,00	10.001,89	10.001,89	0,00	4.102,00
	Ejercicio 2007	50.776,44	0,00	0,00	8.142,00	8.142,00	0,00	42.634,44
	Ejercicio 2008	31.268,32	0,00	0,00	7.287,25	7.287,25	556,07	23.425,00

DERECHOS A COBRAR DE PRESUPUESTOS CERRADOS

Sección	17	FOMENTO
Centro Gestor	1702TO00	DELEGACIÓN DE TOLEDO

(IMPORTE EN EUROS)

CÓDIGO	Capítulo/Subconcepto/Ejercicio	PTE. DE COBRO A 1 DE ENERO	DERECHOS ANULADOS	RECTIFICACIONES	INSOLVENCIAS Y OTRAS CAUSAS	TOTAL MODIFICACIONES	INGRESOS REALIZADOS	PTE.DE COBRO A 31 DE DICIEMBRE
	Ejercicio 2009	158.170,42	0,00	0,00	38.112,38	38.112,38	6.738,61	113.319,43
	Ejercicio 2010	245.359,02	0,00	0,00	42.938,05	42.938,05	14.452,66	187.968,31
	Ejercicio 2011	245.610,23	0,00	0,00	81.717,97	81.717,97	20.237,90	143.654,36
	Ejercicio 2012	619.212,48	0,00	0,00	179.301,68	179.301,68	81.709,04	358.201,76
	Ejercicio 2013	2.124.315,12	114.425,19	0,00	171.946,01	286.371,20	581.704,71	1.256.239,21
39900	Ingresos diversos	308,55	102,85	0,00	0,00	102,85	0,00	205,70
	Ejercicio 2013	308,55	102,85	0,00	0,00	102,85	0,00	205,70
	Total Operaciones Corrientes	3.563.754,34	114.528,04	0,00	553.944,68	668.472,72	706.156,87	2.189.124,75
	Total operaciones no financieras	3.563.754,34	114.528,04	0,00	553.944,68	668.472,72	706.156,87	2.189.124,75
	Total Centro Gestor	3.563.754,34	114.528,04	0,00	553.944,68	668.472,72	706.156,87	2.189.124,75
	Total Sección	38.750.031,28	1.045.213,25	8.028,80-	2.457.964,59	3.511.206,64	8.080.604,09	27.158.220,55

DERECHOS A COBRAR DE PRESUPUESTOS CERRADOS

Sección	18	EDUCACIÓN, CULTURA Y DEPORTES
Centro Gestor	18020000	SECRETARÍA GENERAL

(IMPORTE EN EUROS)

CÓDIGO	Capítulo/Subconcepto/Ejercicio	PTE. DE COBRO A 1 DE ENERO	DERECHOS ANULADOS	RECTIFICACIONES	INSOLVENCIAS Y OTRAS CAUSAS	TOTAL MODIFICACIONES	INGRESOS REALIZADOS	PTE.DE COBRO A 31 DE DICIEMBRE
3	TASAS, PRECIOS PÚBLICOS Y OTROS INGRESOS	116.141,20	0,00	0,00	1.886,08	1.886,08	36.674,23	77.580,89
38000	De ejercicios cerrados	95.264,51	0,00	0,00	1.886,08	1.886,08	32.195,15	61.183,28
	Ejercicio 2009	30.861,60	0,00	0,00	0,00	0,00	0,00	30.861,60
	Ejercicio 2010	178,85	0,00	0,00	178,85	178,85	0,00	0,00
	Ejercicio 2011	9.889,72	0,00	0,00	143,03	143,03	2.141,81	7.604,88
	Ejercicio 2012	5.917,58	0,00	0,00	0,00	0,00	3.280,92	2.636,66
	Ejercicio 2013	48.416,76	0,00	0,00	1.564,20	1.564,20	26.772,42	20.080,14
38100	De presupuesto corriente	4.876,69	0,00	0,00	0,00	0,00	4.479,08	397,61
	Ejercicio 2012	3.967,57	0,00	0,00	0,00	0,00	3.967,57	0,00
	Ejercicio 2013	909,12	0,00	0,00	0,00	0,00	511,51	397,61
39002	Multas y sanciones	16.000,00	0,00	0,00	0,00	0,00	0,00	16.000,00
	Ejercicio 2010	16.000,00	0,00	0,00	0,00	0,00	0,00	16.000,00
4	TRANSFERENCIAS CORRIENTES	2.724.376,92	0,00	0,00	0,00	0,00	2.724.376,92	0,00
43200	De diversos Ministerios	2.724.376,92	0,00	0,00	0,00	0,00	2.724.376,92	0,00
	Ejercicio 2013	2.724.376,92	0,00	0,00	0,00	0,00	2.724.376,92	0,00
	Total Operaciones Corrientes	2.840.518,12	0,00	0,00	1.886,08	1.886,08	2.761.051,15	77.580,89
7	TRANSFERENCIAS DE CAPITAL	278.613,26	0,00	0,00	0,00	0,00	0,00	278.613,26
76100	De diputaciones	278.613,26	0,00	0,00	0,00	0,00	0,00	278.613,26
	Ejercicio 1998	278.613,26	0,00	0,00	0,00	0,00	0,00	278.613,26
	Total Operaciones de Capital	278.613,26	0,00	0,00	0,00	0,00	0,00	278.613,26
	Total operaciones no financieras	3.119.131,38	0,00	0,00	1.886,08	1.886,08	2.761.051,15	356.194,15

DERECHOS A COBRAR DE PRESUPUESTOS CERRADOS

Sección	18	EDUCACIÓN, CULTURA Y DEPORTES
Centro Gestor	18020000	SECRETARÍA GENERAL

(IMPORTE EN EUROS)

CÓDIGO	Capítulo/Subconcepto/Ejercicio	PTE. DE COBRO A 1 DE ENERO	DERECHOS ANULADOS	RECTIFICACIONES	INSOLVENCIAS Y OTRAS CAUSAS	TOTAL MODIFICACIONES	INGRESOS REALIZADOS	PTE.DE COBRO A 31 DE DICIEMBRE
9	PASIVOS FINANCIEROS	4.000.000,00	0,00	0,00	0,00	0,00	4.000.000,00	0,00
91101	Préstamos recibidos a largo plazo de entes de dentro del sector público	4.000.000,00	0,00	0,00	0,00	0,00	4.000.000,00	0,00
	Ejercicio 2013	4.000.000,00	0,00	0,00	0,00	0,00	4.000.000,00	0,00
	Total Operaciones financieras	4.000.000,00	0,00	0,00	0,00	0,00	4.000.000,00	0,00
	Total Centro Gestor	7.119.131,38	0,00	0,00	1.886,08	1.886,08	6.761.051,15	356.194,15

DERECHOS A COBRAR DE PRESUPUESTOS CERRADOS

Sección	18	EDUCACIÓN, CULTURA Y DEPORTES
Centro Gestor	1802AB00	DELEGACIÓN DE ALBACETE

(IMPORTE EN EUROS)

CÓDIGO	Capítulo/Subconcepto/Ejercicio	PTE. DE COBRO A 1 DE ENERO	DERECHOS ANULADOS	RECTIFICACIONES	INSOLVENCIAS Y OTRAS CAUSAS	TOTAL MODIFICACIONES	INGRESOS REALIZADOS	PTE.DE COBRO A 31 DE DICIEMBRE
3	TASAS, PRECIOS PÚBLICOS Y OTROS INGRESOS	7.106,93	0,00	0,00	5.001,99	5.001,99	1.466,76	638,18
31200	Derechos de alojamiento, restauración y residencia	991,63	0,00	0,00	0,00	0,00	353,45	638,18
	Ejercicio 2013	991,63	0,00	0,00	0,00	0,00	353,45	638,18
31800	Otros precios públicos	201,60	0,00	0,00	88,29	88,29	113,31	0,00
	Ejercicio 2013	201,60	0,00	0,00	88,29	88,29	113,31	0,00
38000	De ejercicios cerrados	4.913,70	0,00	0,00	4.913,70	4.913,70	0,00	0,00
	Ejercicio 2013	4.913,70	0,00	0,00	4.913,70	4.913,70	0,00	0,00
39002	Multas y sanciones	1.000,00	0,00	0,00	0,00	0,00	1.000,00	0,00
	Ejercicio 2013	1.000,00	0,00	0,00	0,00	0,00	1.000,00	0,00
	Total Operaciones Corrientes	7.106,93	0,00	0,00	5.001,99	5.001,99	1.466,76	638,18
	Total operaciones no financieras	7.106,93	0,00	0,00	5.001,99	5.001,99	1.466,76	638,18
	Total Centro Gestor	7.106,93	0,00	0,00	5.001,99	5.001,99	1.466,76	638,18

DERECHOS A COBRAR DE PRESUPUESTOS CERRADOS

Sección	18	EDUCACIÓN, CULTURA Y DEPORTES
Centro Gestor	1802TO00	DELEGACIÓN DE TOLEDO

(IMPORTE EN EUROS)

CÓDIGO	Capítulo/Subconcepto/Ejercicio	PTE. DE COBRO A 1 DE ENERO	DERECHOS ANULADOS	RECTIFICACIONES	INSOLVENCIAS Y OTRAS CAUSAS	TOTAL MODIFICACIONES	INGRESOS REALIZADOS	PTE.DE COBRO A 31 DE DICIEMBRE
3	TASAS, PRECIOS PÚBLICOS Y OTROS INGRESOS	2.752,75	0,00	0,00	0,00	0,00	0,00	2.752,75
39002	Multas y sanciones	2.752,75	0,00	0,00	0,00	0,00	0,00	2.752,75
	Ejercicio 1996	2.752,75	0,00	0,00	0,00	0,00	0,00	2.752,75
	Total Operaciones Corrientes	2.752,75	0,00	0,00	0,00	0,00	0,00	2.752,75
	Total operaciones no financieras	2.752,75	0,00	0,00	0,00	0,00	0,00	2.752,75
	Total Centro Gestor	2.752,75	0,00	0,00	0,00	0,00	0,00	2.752,75
	Total Sección	7.128.991,06	0,00	0,00	6.888,07	6.888,07	6.762.517,91	359.585,08

DERECHOS A COBRAR DE PRESUPUESTOS CERRADOS

Sección	19	EMPLEO Y ECONOMÍA
Centro Gestor	19020000	SECRETARÍA GENERAL

(IMPORTE EN EUROS)

CÓDIGO	Capítulo/Subconcepto/Ejercicio	PTE. DE COBRO A 1 DE ENERO	DERECHOS ANULADOS	RECTIFICACIONES	INSOLVENCIAS Y OTRAS CAUSAS	TOTAL MODIFICACIONES	INGRESOS REALIZADOS	PTE.DE COBRO A 31 DE DICIEMBRE
3	TASAS, PRECIOS PÚBLICOS Y OTROS INGRESOS	4.117.482,26	104.685,28	1.326,81-	1.140.944,27	1.246.956,36	716.471,58	2.154.054,32
38000	De ejercicios cerrados	4.114.151,77	104.685,28	1.326,81-	1.140.944,27	1.246.956,36	714.904,80	2.152.290,61
	Ejercicio 2012	1.434.023,14	0,00	0,00	347.151,11	347.151,11	213.082,06	873.789,97
	Ejercicio 2013	2.680.128,63	104.685,28	1.326,81-	793.793,16	899.805,25	501.822,74	1.278.500,64
38100	De presupuesto corriente	3.330,49	0,00	0,00	0,00	0,00	1.566,78	1.763,71
	Ejercicio 2012	2.664,11	0,00	0,00	0,00	0,00	900,40	1.763,71
	Ejercicio 2013	666,38	0,00	0,00	0,00	0,00	666,38	0,00
4	TRANSFERENCIAS CORRIENTES	15.616.832,00	0,00	0,00	0,00	0,00	15.616.832,00	0,00
43400	De organismos autónomos estatales	15.616.832,00	0,00	0,00	0,00	0,00	15.616.832,00	0,00
	Ejercicio 2013	15.616.832,00	0,00	0,00	0,00	0,00	15.616.832,00	0,00
	Total Operaciones Corrientes	19.734.314,26	104.685,28	1.326,81-	1.140.944,27	1.246.956,36	16.333.303,58	2.154.054,32
7	TRANSFERENCIAS DE CAPITAL	979.907,14	0,00	0,00	0,00	0,00	979.907,14	0,00
73400	De organismos autónomos estatales	979.907,14	0,00	0,00	0,00	0,00	979.907,14	0,00
	Ejercicio 2013	979.907,14	0,00	0,00	0,00	0,00	979.907,14	0,00
	Total Operaciones de Capital	979.907,14	0,00	0,00	0,00	0,00	979.907,14	0,00
	Total operaciones no financieras	20.714.221,40	104.685,28	1.326,81-	1.140.944,27	1.246.956,36	17.313.210,72	2.154.054,32
	Total Centro Gestor	20.714.221,40	104.685,28	1.326,81-	1.140.944,27	1.246.956,36	17.313.210,72	2.154.054,32

DERECHOS A COBRAR DE PRESUPUESTOS CERRADOS

Sección	19	EMPLEO Y ECONOMÍA
Centro Gestor	1902AB00	DELEGACIÓN ALBACETE

(IMPORTE EN EUROS)

CÓDIGO	Capítulo/Subconcepto/Ejercicio	PTE. DE COBRO A 1 DE ENERO	DERECHOS ANULADOS	RECTIFICACIONES	INSOLVENCIAS Y OTRAS CAUSAS	TOTAL MODIFICACIONES	INGRESOS REALIZADOS	PTE.DE COBRO A 31 DE DICIEMBRE
3	TASAS, PRECIOS PÚBLICOS Y OTROS INGRESOS	948.454,52	34.765,00	36.000,00-	298.446,68	369.211,68	82.063,53	497.179,31
39002	Multas y sanciones	395.857,50	31.265,00	0,00	146.067,06	177.332,06	39.784,44	178.741,00
	Ejercicio 2007	6.000,00	0,00	0,00	0,00	0,00	0,00	6.000,00
	Ejercicio 2008	203,00	0,00	0,00	103,00	103,00	100,00	0,00
	Ejercicio 2009	6.251,00	0,00	0,00	0,00	0,00	0,00	6.251,00
	Ejercicio 2010	7.626,00	0,00	0,00	7.626,00	7.626,00	0,00	0,00
	Ejercicio 2011	7.264,06	0,00	0,00	3.510,06	3.510,06	0,00	3.754,00
	Ejercicio 2012	77.108,44	0,00	0,00	54.028,00	54.028,00	1.199,44	21.881,00
	Ejercicio 2013	291.405,00	31.265,00	0,00	80.800,00	112.065,00	38.485,00	140.855,00
39003	Multas en materia de salud y prevención de riesgos laborales	552.597,02	3.500,00	36.000,00-	152.379,62	191.879,62	42.279,09	318.438,31
	Ejercicio 2007	15.803,00	0,00	0,00	0,00	0,00	0,00	15.803,00
	Ejercicio 2008	34.750,47	0,00	0,00	21.082,44	21.082,44	0,00	13.668,03
	Ejercicio 2009	56.390,27	0,00	0,00	2.446,00	2.446,00	0,00	53.944,27
	Ejercicio 2010	147.601,16	0,00	0,00	13.964,43	13.964,43	4,12	133.632,61
	Ejercicio 2011	24.219,45	0,00	0,00	4.162,00	4.162,00	0,00	20.057,45
	Ejercicio 2012	46.716,13	0,00	0,00	19.206,00	19.206,00	3.771,65	23.738,48
	Ejercicio 2013	227.116,54	3.500,00	36.000,00-	91.518,75	131.018,75	38.503,32	57.594,47
	Total Operaciones Corrientes	948.454,52	34.765,00	36.000,00-	298.446,68	369.211,68	82.063,53	497.179,31
	Total operaciones no financieras	948.454,52	34.765,00	36.000,00-	298.446,68	369.211,68	82.063,53	497.179,31
	Total Centro Gestor	948.454,52	34.765,00	36.000,00-	298.446,68	369.211,68	82.063,53	497.179,31

DERECHOS A COBRAR DE PRESUPUESTOS CERRADOS

Sección	19	EMPLEO Y ECONOMÍA
Centro Gestor	1902CR00	DELEGACIÓN CIUDAD REAL

(IMPORTE EN EUROS)

CÓDIGO	Capítulo/Subconcepto/Ejercicio	PTE. DE COBRO A 1 DE ENERO	DERECHOS ANULADOS	RECTIFICACIONES	INSOLVENCIAS Y OTRAS CAUSAS	TOTAL MODIFICACIONES	INGRESOS REALIZADOS	PTE.DE COBRO A 31 DE DICIEMBRE
3	TASAS, PRECIOS PÚBLICOS Y OTROS INGRESOS	571.092,99	7.051,07	0,00	138.618,17	145.669,24	60.933,88	364.489,87
39002	Multas y sanciones	223.068,49	5.005,07	0,00	56.550,38	61.555,45	30.808,14	130.704,90
	Ejercicio 2009	15.251,00	0,00	0,00	9.000,00	9.000,00	0,00	6.251,00
	Ejercicio 2010	51.523,00	0,00	0,00	6.251,00	6.251,00	0,00	45.272,00
	Ejercicio 2011	34.833,42	0,00	0,00	1.251,00	1.251,00	4.196,10	29.386,32
	Ejercicio 2012	10.213,00	0,00	0,00	6.877,00	6.877,00	0,00	3.336,00
	Ejercicio 2013	111.248,07	5.005,07	0,00	33.171,38	38.176,45	26.612,04	46.459,58
39003	Multas en materia de salud y prevención de riesgos laborales	348.024,50	2.046,00	0,00	82.067,79	84.113,79	30.125,74	233.784,97
	Ejercicio 2008	1.521,00	0,00	0,00	0,00	0,00	0,00	1.521,00
	Ejercicio 2009	67.171,23	0,00	0,00	2.008,61	2.008,61	771,61	64.391,01
	Ejercicio 2010	14.381,35	0,00	0,00	14.257,81	14.257,81	0,00	123,54
	Ejercicio 2011	68.221,00	0,00	0,00	8.184,00	8.184,00	700,00	59.337,00
	Ejercicio 2012	51.373,72	0,00	0,00	15.574,20	15.574,20	6.469,20	29.330,32
	Ejercicio 2013	145.356,20	2.046,00	0,00	42.043,17	44.089,17	22.184,93	79.082,10
	Total Operaciones Corrientes	571.092,99	7.051,07	0,00	138.618,17	145.669,24	60.933,88	364.489,87
	Total operaciones no financieras	571.092,99	7.051,07	0,00	138.618,17	145.669,24	60.933,88	364.489,87
	Total Centro Gestor	571.092,99	7.051,07	0,00	138.618,17	145.669,24	60.933,88	364.489,87

DERECHOS A COBRAR DE PRESUPUESTOS CERRADOS

Sección	19	EMPLEO Y ECONOMÍA
Centro Gestor	1902CU00	DELEGACIÓN CUENCA

(IMPORTE EN EUROS)

CÓDIGO	Capítulo/Subconcepto/Ejercicio	PTE. DE COBRO A 1 DE ENERO	DERECHOS ANULADOS	RECTIFICACIONES	INSOLVENCIAS Y OTRAS CAUSAS	TOTAL MODIFICACIONES	INGRESOS REALIZADOS	PTE.DE COBRO A 31 DE DICIEMBRE
3	TASAS, PRECIOS PÚBLICOS Y OTROS INGRESOS	70.167,80	0,00	0,00	47.253,70	47.253,70	9.166,78	13.747,32
39003	Multas en materia de salud y prevención de riesgos laborales	70.167,80	0,00	0,00	47.253,70	47.253,70	9.166,78	13.747,32
	Ejercicio 2007	1.404,90	0,00	0,00	1.404,90	1.404,90	0,00	0,00
	Ejercicio 2009	4.092,00	0,00	0,00	2.046,00	2.046,00	0,00	2.046,00
	Ejercicio 2011	10.852,00	0,00	0,00	8.000,00	8.000,00	0,00	2.852,00
	Ejercicio 2012	19.037,16	0,00	0,00	15.330,80	15.330,80	1.154,36	2.552,00
	Ejercicio 2013	34.781,74	0,00	0,00	20.472,00	20.472,00	8.012,42	6.297,32
	Total Operaciones Corrientes	70.167,80	0,00	0,00	47.253,70	47.253,70	9.166,78	13.747,32
	Total operaciones no financieras	70.167,80	0,00	0,00	47.253,70	47.253,70	9.166,78	13.747,32
	Total Centro Gestor	70.167,80	0,00	0,00	47.253,70	47.253,70	9.166,78	13.747,32

DERECHOS A COBRAR DE PRESUPUESTOS CERRADOS

Sección	19	EMPLEO Y ECONOMÍA
Centro Gestor	1902GU00	DELEGACIÓN GUADALAJARA

(IMPORTE EN EUROS)

CÓDIGO	Capítulo/Subconcepto/Ejercicio	PTE. DE COBRO A 1 DE ENERO	DERECHOS ANULADOS	RECTIFICACIONES	INSOLVENCIAS Y OTRAS CAUSAS	TOTAL MODIFICACIONES	INGRESOS REALIZADOS	PTE.DE COBRO A 31 DE DICIEMBRE
3	TASAS, PRECIOS PÚBLICOS Y OTROS INGRESOS	1.192.701,17	30.050,62	0,00	255.877,66	285.928,28	130.626,56	776.146,33
39002	Multas y sanciones	480.282,66	0,00	0,00	90.295,43	90.295,43	39.977,22	350.010,01
	Ejercicio 2007	601,01	0,00	0,00	0,00	0,00	0,00	601,01
	Ejercicio 2008	36.251,00	0,00	0,00	6.251,00	6.251,00	30.000,00	0,00
	Ejercicio 2009	33.754,00	0,00	0,00	0,00	0,00	0,00	33.754,00
	Ejercicio 2010	252.186,43	0,00	0,00	32.165,43	32.165,43	0,00	220.021,00
	Ejercicio 2011	101.520,11	0,00	0,00	31.876,00	31.876,00	1.516,11	68.128,00
	Ejercicio 2012	20.003,00	0,00	0,00	6.251,00	6.251,00	0,00	13.752,00
	Ejercicio 2013	35.967,11	0,00	0,00	13.752,00	13.752,00	8.461,11	13.754,00
39003	Multas en materia de salud y prevención de riesgos laborales	712.418,51	30.050,62	0,00	165.582,23	195.632,85	90.649,34	426.136,32
	Ejercicio 2005	87,43	0,00	0,00	87,43	87,43	0,00	0,00
	Ejercicio 2007	90.593,89	0,00	0,00	0,00	0,00	0,00	90.593,89
	Ejercicio 2008	48.979,52	0,00	0,00	0,00	0,00	0,00	48.979,52
	Ejercicio 2009	132.693,67	0,00	0,00	4.092,00	4.092,00	4.796,55	123.805,12
	Ejercicio 2010	70.393,23	0,00	0,00	31.619,92	31.619,92	2.996,31	35.777,00
	Ejercicio 2011	216.876,49	30.050,62	0,00	111.711,38	141.762,00	41.583,79	33.530,70
	Ejercicio 2012	36.314,01	0,00	0,00	3.091,64	3.091,64	10.661,16	22.561,21
	Ejercicio 2013	116.480,27	0,00	0,00	14.979,86	14.979,86	30.611,53	70.888,88
	Total Operaciones Corrientes	1.192.701,17	30.050,62	0,00	255.877,66	285.928,28	130.626,56	776.146,33
	Total operaciones no financieras	1.192.701,17	30.050,62	0,00	255.877,66	285.928,28	130.626,56	776.146,33
	Total Centro Gestor	1.192.701,17	30.050,62	0,00	255.877,66	285.928,28	130.626,56	776.146,33

DERECHOS A COBRAR DE PRESUPUESTOS CERRADOS

Sección	19	EMPLEO Y ECONOMÍA
Centro Gestor	1902TO00	DELEGACIÓN TOLEDO

(IMPORTE EN EUROS)

CÓDIGO	Capítulo/Subconcepto/Ejercicio	PTE. DE COBRO A 1 DE ENERO	DERECHOS ANULADOS	RECTIFICACIONES	INSOLVENCIAS Y OTRAS CAUSAS	TOTAL MODIFICACIONES	INGRESOS REALIZADOS	PTE.DE COBRO A 31 DE DICIEMBRE
3	TASAS, PRECIOS PÚBLICOS Y OTROS INGRESOS	1.363.123,94	0,00	0,00	236.712,91	236.712,91	119.210,67	1.007.200,36
38000	De ejercicios cerrados	1.647,76	0,00	0,00	0,00	0,00	0,00	1.647,76
	Ejercicio 2011	1.647,76	0,00	0,00	0,00	0,00	0,00	1.647,76
39002	Multas y sanciones	519.244,34	0,00	0,00	68.073,07	68.073,07	37.211,18	413.960,09
	Ejercicio 2008	4.505,07	0,00	0,00	3.005,07	3.005,07	0,00	1.500,00
	Ejercicio 2009	17.627,54	0,00	0,00	0,00	0,00	0,00	17.627,54
	Ejercicio 2010	19.379,00	0,00	0,00	6.251,00	6.251,00	0,00	13.128,00
	Ejercicio 2011	228.799,66	0,00	0,00	25.000,00	25.000,00	5.206,62	198.593,04
	Ejercicio 2012	56.504,80	0,00	0,00	18.753,00	18.753,00	4.500,80	33.251,00
	Ejercicio 2013	192.428,27	0,00	0,00	15.064,00	15.064,00	27.503,76	149.860,51
39003	Multas en materia de salud y prevención de riesgos laborales	842.231,84	0,00	0,00	168.639,84	168.639,84	81.999,49	591.592,51
	Ejercicio 2006	4.021,31	0,00	0,00	1.502,54	1.502,54	0,00	2.518,77
	Ejercicio 2008	55.339,90	0,00	0,00	11.807,62	11.807,62	0,00	43.532,28
	Ejercicio 2009	138.111,82	0,00	0,00	23.413,62	23.413,62	108,66	114.589,54
	Ejercicio 2010	35.929,10	0,00	0,00	2.046,00	2.046,00	0,00	33.883,10
	Ejercicio 2011	225.672,66	0,00	0,00	20.146,16	20.146,16	770,40	204.756,10
	Ejercicio 2012	164.393,41	0,00	0,00	30.948,52	30.948,52	40.024,44	93.420,45
	Ejercicio 2013	218.763,64	0,00	0,00	78.775,38	78.775,38	41.095,99	98.892,27
	Total Operaciones Corrientes	1.363.123,94	0,00	0,00	236.712,91	236.712,91	119.210,67	1.007.200,36
	Total operaciones no financieras	1.363.123,94	0,00	0,00	236.712,91	236.712,91	119.210,67	1.007.200,36
	Total Centro Gestor	1.363.123,94	0,00	0,00	236.712,91	236.712,91	119.210,67	1.007.200,36
	Total Sección	24.859.761,82	176.551,97	37.326,81-	2.117.853,39	2.331.732,17	17.715.212,14	4.812.817,51

DERECHOS A COBRAR DE PRESUPUESTOS CERRADOS

Sección	20	INDUSTRIA, ENERGIA Y MEDIO AMBIENTE
Centro Gestor	20020000	SECRETARÍA GENERAL TÉCNICA

(IMPORTE EN EUROS)

CÓDIGO	Capítulo/Subconcepto/Ejercicio	PTE. DE COBRO A 1 DE ENERO	DERECHOS ANULADOS	RECTIFICACIONES	INSOLVENCIAS Y OTRAS CAUSAS	TOTAL MODIFICACIONES	INGRESOS REALIZADOS	PTE.DE COBRO A 31 DE DICIEMBRE
3	TASAS, PRECIOS PÚBLICOS Y OTROS INGRESOS	482.628,14	0,00	0,00	10.000,00	10.000,00	0,00	472.628,14
38000	De ejercicios cerrados	178.304,45	0,00	0,00	0,00	0,00	0,00	178.304,45
	Ejercicio 2000	765,86	0,00	0,00	0,00	0,00	0,00	765,86
	Ejercicio 2001	21.478,86	0,00	0,00	0,00	0,00	0,00	21.478,86
	Ejercicio 2002	152.689,61	0,00	0,00	0,00	0,00	0,00	152.689,61
	Ejercicio 2003	3.370,12	0,00	0,00	0,00	0,00	0,00	3.370,12
38100	De presupuesto corriente	37.798,63	0,00	0,00	0,00	0,00	0,00	37.798,63
	Ejercicio 2001	37.798,63	0,00	0,00	0,00	0,00	0,00	37.798,63
39002	Multas y sanciones	266.525,06	0,00	0,00	10.000,00	10.000,00	0,00	256.525,06
	Ejercicio 2003	160.303,63	0,00	0,00	0,00	0,00	0,00	160.303,63
	Ejercicio 2008	764,38	0,00	0,00	0,00	0,00	0,00	764,38
	Ejercicio 2009	2.000,00	0,00	0,00	0,00	0,00	0,00	2.000,00
	Ejercicio 2010	103.457,05	0,00	0,00	10.000,00	10.000,00	0,00	93.457,05
	Total Operaciones Corrientes	482.628,14	0,00	0,00	10.000,00	10.000,00	0,00	472.628,14
6	ENAJENACIÓN DE INVERSIONES REALES	12.154,63	0,00	0,00	0,00	0,00	0,00	12.154,63
68000	De transferencias de capital	5.800,76	0,00	0,00	0,00	0,00	0,00	5.800,76
	Ejercicio 1998	3.606,07	0,00	0,00	0,00	0,00	0,00	3.606,07
	Ejercicio 1999	2.194,69	0,00	0,00	0,00	0,00	0,00	2.194,69
68100	De transferencias de capital	6.353,87	0,00	0,00	0,00	0,00	0,00	6.353,87
	Ejercicio 1999	6.353,87	0,00	0,00	0,00	0,00	0,00	6.353,87
	Total Operaciones de Capital	12.154,63	0,00	0,00	0,00	0,00	0,00	12.154,63

DERECHOS A COBRAR DE PRESUPUESTOS CERRADOS

Sección	20	INDUSTRIA, ENERGIA Y MEDIO AMBIENTE
Centro Gestor	20020000	SECRETARÍA GENERAL TÉCNICA

(IMPORTE EN EUROS)

CÓDIGO	Capítulo/Subconcepto/Ejercicio	PTE. DE COBRO A 1 DE ENERO	DERECHOS ANULADOS	RECTIFICACIONES	INSOLVENCIAS Y OTRAS CAUSAS	TOTAL MODIFICACIONES	INGRESOS REALIZADOS	PTE.DE COBRO A 31 DE DICIEMBRE
	Total operaciones no financieras	494.782,77	0,00	0,00	10.000,00	10.000,00	0,00	484.782,77
	Total Centro Gestor	494.782,77	0,00	0,00	10.000,00	10.000,00	0,00	484.782,77

DERECHOS A COBRAR DE PRESUPUESTOS CERRADOS

Sección	20	INDUSTRIA, ENERGIA Y MEDIO AMBIENTE
Centro Gestor	2002AB00	DELEGACIÓN DE ALBACETE

(IMPORTE EN EUROS)

CÓDIGO	Capítulo/Subconcepto/Ejercicio	PTE. DE COBRO A 1 DE ENERO	DERECHOS ANULADOS	RECTIFICACIONES	INSOLVENCIAS Y OTRAS CAUSAS	TOTAL MODIFICACIONES	INGRESOS REALIZADOS	PTE.DE COBRO A 31 DE DICIEMBRE
3	TASAS, PRECIOS PÚBLICOS Y OTROS INGRESOS	80.537,60	0,00	0,00	0,00	0,00	0,00	80.537,60
39002	Multas y sanciones	79.037,53	0,00	0,00	0,00	0,00	0,00	79.037,53
	Ejercicio 2009	30.758,21	0,00	0,00	0,00	0,00	0,00	30.758,21
	Ejercicio 2010	48.279,32	0,00	0,00	0,00	0,00	0,00	48.279,32
39003	Multas en materia de salud y prevención de riesgos laborales	1.500,07	0,00	0,00	0,00	0,00	0,00	1.500,07
	Ejercicio 2003	1.500,07	0,00	0,00	0,00	0,00	0,00	1.500,07
	Total Operaciones Corrientes	80.537,60	0,00	0,00	0,00	0,00	0,00	80.537,60
	Total operaciones no financieras	80.537,60	0,00	0,00	0,00	0,00	0,00	80.537,60
	Total Centro Gestor	80.537,60	0,00	0,00	0,00	0,00	0,00	80.537,60

DERECHOS A COBRAR DE PRESUPUESTOS CERRADOS

Sección	20	INDUSTRIA, ENERGIA Y MEDIO AMBIENTE
Centro Gestor	2002CR00	DELEGACIÓN DE CIUDAD REAL

(IMPORTE EN EUROS)

CÓDIGO	Capítulo/Subconcepto/Ejercicio	PTE. DE COBRO A 1 DE ENERO	DERECHOS ANULADOS	RECTIFICACIONES	INSOLVENCIAS Y OTRAS CAUSAS	TOTAL MODIFICACIONES	INGRESOS REALIZADOS	PTE.DE COBRO A 31 DE DICIEMBRE
3	TASAS, PRECIOS PÚBLICOS Y OTROS INGRESOS	18.023,66	0,00	0,00	0,00	0,00	0,00	18.023,66
39002	Multas y sanciones	3.302,04	0,00	0,00	0,00	0,00	0,00	3.302,04
	Ejercicio 2009	2.000,00	0,00	0,00	0,00	0,00	0,00	2.000,00
	Ejercicio 2010	1.302,04	0,00	0,00	0,00	0,00	0,00	1.302,04
39003	Multas en materia de salud y prevención de riesgos laborales	14.721,62	0,00	0,00	0,00	0,00	0,00	14.721,62
	Ejercicio 1995	7.208,95	0,00	0,00	0,00	0,00	0,00	7.208,95
	Ejercicio 2000	1.502,54	0,00	0,00	0,00	0,00	0,00	1.502,54
	Ejercicio 2001	6.010,13	0,00	0,00	0,00	0,00	0,00	6.010,13
	Total Operaciones Corrientes	18.023,66	0,00	0,00	0,00	0,00	0,00	18.023,66
	Total operaciones no financieras	18.023,66	0,00	0,00	0,00	0,00	0,00	18.023,66
	Total Centro Gestor	18.023,66	0,00	0,00	0,00	0,00	0,00	18.023,66

DERECHOS A COBRAR DE PRESUPUESTOS CERRADOS

Sección	20	INDUSTRIA, ENERGIA Y MEDIO AMBIENTE
Centro Gestor	2002CU00	DELEGACIÓN DE CUENCA

(IMPORTE EN EUROS)

CÓDIGO	Capítulo/Subconcepto/Ejercicio	PTE. DE COBRO A 1 DE ENERO	DERECHOS ANULADOS	RECTIFICACIONES	INSOLVENCIAS Y OTRAS CAUSAS	TOTAL MODIFICACIONES	INGRESOS REALIZADOS	PTE.DE COBRO A 31 DE DICIEMBRE
3	TASAS, PRECIOS PÚBLICOS Y OTROS INGRESOS	13.839,44	0,00	0,00	3.225,59	3.225,59	100,00	10.513,85
39002	Multas y sanciones	3.100,00	0,00	0,00	0,00	0,00	100,00	3.000,00
	Ejercicio 2010	3.100,00	0,00	0,00	0,00	0,00	100,00	3.000,00
39003	Multas en materia de salud y prevención de riesgos laborales	10.739,44	0,00	0,00	3.225,59	3.225,59	0,00	7.513,85
	Ejercicio 2000	5.109,80	0,00	0,00	0,00	0,00	0,00	5.109,80
	Ejercicio 2001	2.404,05	0,00	0,00	0,00	0,00	0,00	2.404,05
	Ejercicio 2004	3.225,59	0,00	0,00	3.225,59	3.225,59	0,00	0,00
	Total Operaciones Corrientes	13.839,44	0,00	0,00	3.225,59	3.225,59	100,00	10.513,85
	Total operaciones no financieras	13.839,44	0,00	0,00	3.225,59	3.225,59	100,00	10.513,85
	Total Centro Gestor	13.839,44	0,00	0,00	3.225,59	3.225,59	100,00	10.513,85

DERECHOS A COBRAR DE PRESUPUESTOS CERRADOS

Sección	20	INDUSTRIA, ENERGIA Y MEDIO AMBIENTE
Centro Gestor	2002GU00	DELEGACIÓN DE GUADALAJARA

(IMPORTE EN EUROS)

CÓDIGO	Capítulo/Subconcepto/Ejercicio	PTE. DE COBRO A 1 DE ENERO	DERECHOS ANULADOS	RECTIFICACIONES	INSOLVENCIAS Y OTRAS CAUSAS	TOTAL MODIFICACIONES	INGRESOS REALIZADOS	PTE.DE COBRO A 31 DE DICIEMBRE
3	TASAS, PRECIOS PÚBLICOS Y OTROS INGRESOS	42.841,57	0,00	0,00	16.458,83	16.458,83	5.297,62	21.085,12
39002	Multas y sanciones	32.588,01	0,00	0,00	16.458,83	16.458,83	4.877,12	11.252,06
	Ejercicio 1998	16.308,83	0,00	0,00	16.308,83	16.308,83	0,00	0,00
	Ejercicio 2003	1.328,16	0,00	0,00	0,00	0,00	1.276,10	52,06
	Ejercicio 2009	9.000,00	0,00	0,00	0,00	0,00	0,00	9.000,00
	Ejercicio 2010	5.951,02	0,00	0,00	150,00	150,00	3.601,02	2.200,00
39003	Multas en materia de salud y prevención de riesgos laborales	10.253,56	0,00	0,00	0,00	0,00	420,50	9.833,06
	Ejercicio 2003	10.253,56	0,00	0,00	0,00	0,00	420,50	9.833,06
	Total Operaciones Corrientes	42.841,57	0,00	0,00	16.458,83	16.458,83	5.297,62	21.085,12
	Total operaciones no financieras	42.841,57	0,00	0,00	16.458,83	16.458,83	5.297,62	21.085,12
	Total Centro Gestor	42.841,57	0,00	0,00	16.458,83	16.458,83	5.297,62	21.085,12

DERECHOS A COBRAR DE PRESUPUESTOS CERRADOS

Sección	20	INDUSTRIA, ENERGIA Y MEDIO AMBIENTE
Centro Gestor	2002TO00	DELEGACIÓN DE TOLEDO

(IMPORTE EN EUROS)

CÓDIGO	Capítulo/Subconcepto/Ejercicio	PTE. DE COBRO A 1 DE ENERO	DERECHOS ANULADOS	RECTIFICACIONES	INSOLVENCIAS Y OTRAS CAUSAS	TOTAL MODIFICACIONES	INGRESOS REALIZADOS	PTE.DE COBRO A 31 DE DICIEMBRE
3	TASAS, PRECIOS PÚBLICOS Y OTROS INGRESOS	65.010,06	0,00	0,00	1.000,00	1.000,00	0,00	64.010,06
39002	Multas y sanciones	55.544,11	0,00	0,00	1.000,00	1.000,00	0,00	54.544,11
	Ejercicio 1994	741,05	0,00	0,00	0,00	0,00	0,00	741,05
	Ejercicio 2009	3.000,00	0,00	0,00	0,00	0,00	0,00	3.000,00
	Ejercicio 2010	51.803,06	0,00	0,00	1.000,00	1.000,00	0,00	50.803,06
39003	Multas en materia de salud y prevención de riesgos laborales	9.465,95	0,00	0,00	0,00	0,00	0,00	9.465,95
	Ejercicio 2003	9.465,95	0,00	0,00	0,00	0,00	0,00	9.465,95
	Total Operaciones Corrientes	65.010,06	0,00	0,00	1.000,00	1.000,00	0,00	64.010,06
	Total operaciones no financieras	65.010,06	0,00	0,00	1.000,00	1.000,00	0,00	64.010,06
	Total Centro Gestor	65.010,06	0,00	0,00	1.000,00	1.000,00	0,00	64.010,06
	Total Sección	715.035,10	0,00	0,00	30.684,42	30.684,42	5.397,62	678.953,06

DERECHOS A COBRAR DE PRESUPUESTOS CERRADOS

Sección	21	AGRICULTURA
Centro Gestor	21020000	SECRETARÍA GENERAL

(IMPORTE EN EUROS)

CÓDIGO	Capítulo/Subconcepto/Ejercicio	PTE. DE COBRO A 1 DE ENERO	DERECHOS ANULADOS	RECTIFICACIONES	INSOLVENCIAS Y OTRAS CAUSAS	TOTAL MODIFICACIONES	INGRESOS REALIZADOS	PTE.DE COBRO A 31 DE DICIEMBRE
3	TASAS, PRECIOS PÚBLICOS Y OTROS INGRESOS	7.952.158,04	80.874,22	7.045,45-	311.236,73	399.156,40	4.415.712,36	3.137.289,28
32301	Tasas en materia de medioambiente	4.207,11	0,00	0,00	3.606,09	3.606,09	0,00	601,02
	Ejercicio 2013	4.207,11	0,00	0,00	3.606,09	3.606,09	0,00	601,02
32900	Otras tasas	3.949,42	343,33	0,00	0,00	343,33	0,00	3.606,09
	Ejercicio 2013	3.949,42	343,33	0,00	0,00	343,33	0,00	3.606,09
38000	De ejercicios cerrados	5.004.453,41	34.494,98	2.045,45-	71.002,77	107.543,20	4.083.470,83	813.439,38
	Ejercicio 2002	19.783,74	0,00	0,00	0,00	0,00	40,00	19.743,74
	Ejercicio 2006	51.257,65	0,00	0,00	24.087,44	24.087,44	15.089,17	12.081,04
	Ejercicio 2008	108.250,61	0,00	0,00	0,00	0,00	6.383,32	101.867,29
	Ejercicio 2009	11.132,16	0,00	0,00	0,00	0,00	0,00	11.132,16
	Ejercicio 2010	274.140,16	0,00	0,00	0,00	0,00	0,00	274.140,16
	Ejercicio 2011	47.340,88	0,00	0,00	3.990,60	3.990,60	3.285,17	40.065,11
	Ejercicio 2012	92.008,23	577,55	1.939,70-	37.531,64	40.048,89	4.976,73	46.982,61
	Ejercicio 2013	4.400.539,98	33.917,43	105,75-	5.393,09	39.416,27	4.053.696,44	307.427,27
39001	Intereses de demora	6.306,03	0,00	0,00	0,00	0,00	0,00	6.306,03
	Ejercicio 2003	6.306,03	0,00	0,00	0,00	0,00	0,00	6.306,03
39002	Multas y sanciones	2.907.185,37	46.035,91	5.000,00-	236.627,87	287.663,78	332.241,53	2.287.280,06
	Ejercicio 2005	1.500,50	0,00	0,00	0,00	0,00	0,00	1.500,50
	Ejercicio 2006	2.404,04	0,00	0,00	0,00	0,00	0,00	2.404,04
	Ejercicio 2007	3.141,49	0,00	0,00	0,00	0,00	3.141,49	0,00
	Ejercicio 2008	76.336,60	0,00	0,00	30.292,33	30.292,33	841,79	45.202,48

DERECHOS A COBRAR DE PRESUPUESTOS CERRADOS

Sección	21	AGRICULTURA
Centro Gestor	21020000	SECRETARÍA GENERAL

(IMPORTE EN EUROS)

CÓDIGO	Capítulo/Subconcepto/Ejercicio	PTE. DE COBRO A 1 DE ENERO	DERECHOS ANULADOS	RECTIFICACIONES	INSOLVENCIAS Y OTRAS CAUSAS	TOTAL MODIFICACIONES	INGRESOS REALIZADOS	PTE.DE COBRO A 31 DE DICIEMBRE
	Ejercicio 2009	35.021,45	0,00	0,00	0,00	0,00	0,00	35.021,45
	Ejercicio 2010	50.504,51	0,00	0,00	17.860,08	17.860,08	11.394,96	21.249,47
	Ejercicio 2011	247.617,99	0,00	0,00	1.675,38	1.675,38	21.766,90	224.175,71
	Ejercicio 2012	228.939,34	41.249,33	0,00	85.773,86	127.023,19	58.029,34	43.886,81
	Ejercicio 2013	2.261.719,45	4.786,58	5.000,00-	101.026,22	110.812,80	237.067,05	1.913.839,60
39900	Ingresos diversos	26.056,70	0,00	0,00	0,00	0,00	0,00	26.056,70
	Ejercicio 2013	26.056,70	0,00	0,00	0,00	0,00	0,00	26.056,70
4	TRANSFERENCIAS CORRIENTES	15.977,13	0,00	0,00	0,00	0,00	15.977,13	0,00
43200	De diversos Ministerios	15.977,13	0,00	0,00	0,00	0,00	15.977,13	0,00
	Ejercicio 2013	15.977,13	0,00	0,00	0,00	0,00	15.977,13	0,00
	Total Operaciones Corrientes	7.968.135,17	80.874,22	7.045,45-	311.236,73	399.156,40	4.431.689,49	3.137.289,28
6	ENAJENACIÓN DE INVERSIONES REALES	1.031.906,64	0,00	29.649,17-	197.785,96	227.435,13	97.484,48	706.987,03
61700	Venta de equipos para procesos de informa-ción	2.050,00	0,00	0,00	0,00	0,00	0,00	2.050,00
	Ejercicio 2013	2.050,00	0,00	0,00	0,00	0,00	0,00	2.050,00
68000	De transferencias de capital	772.503,18	0,00	29.649,17-	197.785,96	227.435,13	97.484,48	447.583,57
	Ejercicio 2003	44.625,15	0,00	0,00	0,00	0,00	0,00	44.625,15
	Ejercicio 2008	126.110,28	0,00	0,00	78.657,97	78.657,97	153,33	47.298,98
	Ejercicio 2010	10.141,70	0,00	0,00	0,00	0,00	0,00	10.141,70
	Ejercicio 2011	72.588,19	0,00	0,00	2.896,73	2.896,73	111,10	69.580,36
	Ejercicio 2012	146.628,89	0,00	0,00	0,00	0,00	0,00	146.628,89
	Ejercicio 2013	372.408,97	0,00	29.649,17-	116.231,26	145.880,43	97.220,05	129.308,49

DERECHOS A COBRAR DE PRESUPUESTOS CERRADOS

Sección	21	AGRICULTURA
Centro Gestor	21020000	SECRETARÍA GENERAL

(IMPORTE EN EUROS)

CÓDIGO	Capítulo/Subconcepto/Ejercicio	PTE. DE COBRO A 1 DE ENERO	DERECHOS ANULADOS	RECTIFICACIONES	INSOLVENCIAS Y OTRAS CAUSAS	TOTAL MODIFICACIONES	INGRESOS REALIZADOS	PTE.DE COBRO A 31 DE DICIEMBRE
68001	De inversiones reales	257.353,46	0,00	0,00	0,00	0,00	0,00	257.353,46
	Ejercicio 2009	244.942,69	0,00	0,00	0,00	0,00	0,00	244.942,69
	Ejercicio 2011	12.410,77	0,00	0,00	0,00	0,00	0,00	12.410,77
	Total Operaciones de Capital	1.031.906,64	0,00	29.649,17-	197.785,96	227.435,13	97.484,48	706.987,03
	Total operaciones no financieras	9.000.041,81	80.874,22	36.694,62-	509.022,69	626.591,53	4.529.173,97	3.844.276,31
	Total Centro Gestor	9.000.041,81	80.874,22	36.694,62-	509.022,69	626.591,53	4.529.173,97	3.844.276,31

DERECHOS A COBRAR DE PRESUPUESTOS CERRADOS

Sección 21 AGRICULTURA

Centro Gestor 2102AB00 DELEGACION DE ALBACETE

(IMPORTE EN EUROS)

CÓDIGO	Capítulo/Subconcepto/Ejercicio	PTE. DE COBRO A 1 DE ENERO	DERECHOS ANULADOS	RECTIFICACIONES	INSOLVENCIAS Y OTRAS CAUSAS	TOTAL MODIFICACIONES	INGRESOS REALIZADOS	PTE.DE COBRO A 31 DE DICIEMBRE
3	TASAS, PRECIOS PÚBLICOS Y OTROS INGRESOS	848.424,65	92.774,54	2.802,56-	264.590,35	360.167,45	75.670,54	412.586,66
32301	Tasas en materia de medioambiente	29.117,59	0,00	0,00	601,02	601,02	1.525,90	26.990,67
	Ejercicio 2013	29.117,59	0,00	0,00	601,02	601,02	1.525,90	26.990,67
38000	De ejercicios cerrados	5.003,48	0,00	0,00	5.003,48	5.003,48	0,00	0,00
	Ejercicio 2011	5.003,48	0,00	0,00	5.003,48	5.003,48	0,00	0,00
39002	Multas y sanciones	814.303,58	92.774,54	2.802,56-	258.985,85	354.562,95	74.144,64	385.595,99
	Ejercicio 1994	61,90	0,00	0,00	0,00	0,00	0,00	61,90
	Ejercicio 2006	0,01	0,00	0,00	0,00	0,00	0,00	0,01
	Ejercicio 2008	5.046,40	0,00	0,00	5.046,40	5.046,40	0,00	0,00
	Ejercicio 2009	7.915,91	0,00	0,00	1.759,79	1.759,79	0,00	6.156,12
	Ejercicio 2010	31.078,60	0,00	0,00	7.331,46	7.331,46	1.510,27	22.236,87
	Ejercicio 2011	57.473,50	0,00	0,00	9.139,95	9.139,95	1.711,91	46.621,64
	Ejercicio 2012	141.058,35	0,00	0,00	42.525,65	42.525,65	16.156,02	82.376,68
	Ejercicio 2013	571.668,91	92.774,54	2.802,56-	193.182,60	288.759,70	54.766,44	228.142,77
	Total Operaciones Corrientes	848.424,65	92.774,54	2.802,56-	264.590,35	360.167,45	75.670,54	412.586,66
	Total operaciones no financieras	848.424,65	92.774,54	2.802,56-	264.590,35	360.167,45	75.670,54	412.586,66
	Total Centro Gestor	848.424,65	92.774,54	2.802,56-	264.590,35	360.167,45	75.670,54	412.586,66

DERECHOS A COBRAR DE PRESUPUESTOS CERRADOS

Sección	21	AGRICULTURA
Centro Gestor	2102CR00	DELEGACIÓN DE CIUDAD REAL

(IMPORTE EN EUROS)

CÓDIGO	Capítulo/Subconcepto/Ejercicio	PTE. DE COBRO A 1 DE ENERO	DERECHOS ANULADOS	RECTIFICACIONES	INSOLVENCIAS Y OTRAS CAUSAS	TOTAL MODIFICACIONES	INGRESOS REALIZADOS	PTE.DE COBRO A 31 DE DICIEMBRE
3	TASAS, PRECIOS PÚBLICOS Y OTROS INGRESOS	1.437.254,43	63.472,58	0,00	282.902,69	346.375,27	101.944,02	988.935,14
38000	De ejercicios cerrados	515,72	0,00	0,00	0,00	0,00	515,72	0,00
	Ejercicio 2013	515,72	0,00	0,00	0,00	0,00	515,72	0,00
39002	Multas y sanciones	1.436.738,71	63.472,58	0,00	282.902,69	346.375,27	101.428,30	988.935,14
	Ejercicio 1994	60,10	0,00	0,00	0,00	0,00	0,00	60,10
	Ejercicio 2001	1.411,26	0,00	0,00	0,00	0,00	32,00	1.379,26
	Ejercicio 2003	602,00	0,00	0,00	0,00	0,00	0,00	602,00
	Ejercicio 2005	60,10	0,00	0,00	0,00	0,00	0,00	60,10
	Ejercicio 2008	7.991,21	0,00	0,00	0,00	0,00	0,00	7.991,21
	Ejercicio 2009	10.703,02	0,00	0,00	5.202,04	5.202,04	16,91	5.484,07
	Ejercicio 2010	114.367,21	54.172,99	0,00	5.566,99	59.739,98	7.727,65	46.899,58
	Ejercicio 2011	60.623,70	0,00	0,00	14.598,39	14.598,39	5.612,50	40.412,81
	Ejercicio 2012	904.536,66	0,00	0,00	157.501,40	157.501,40	21.277,23	725.758,03
	Ejercicio 2013	336.383,45	9.299,59	0,00	100.033,87	109.333,46	66.762,01	160.287,98
5	INGRESOS PATRIMONIALES	98.224,15	27.576,09	0,00	0,00	27.576,09	40.795,09	29.852,97
55000	De concesiones administrativas	68.371,18	27.576,09	0,00	0,00	27.576,09	40.795,09	0,00
	Ejercicio 2013	68.371,18	27.576,09	0,00	0,00	27.576,09	40.795,09	0,00
55100	Aprovechamientos agrícolas y forestales	29.852,97	0,00	0,00	0,00	0,00	0,00	29.852,97
	Ejercicio 2013	29.852,97	0,00	0,00	0,00	0,00	0,00	29.852,97
	Total Operaciones Corrientes	1.535.478,58	91.048,67	0,00	282.902,69	373.951,36	142.739,11	1.018.788,11
6	ENAJENACIÓN DE INVERSIONES REALES	42.361,79	853,46	0,00	133,69	987,15	33.560,75	7.813,89

DERECHOS A COBRAR DE PRESUPUESTOS CERRADOS

Sección	21	AGRICULTURA
Centro Gestor	2102CR00	DELEGACIÓN DE CIUDAD REAL

(IMPORTE EN EUROS)

CÓDIGO	Capítulo/Subconcepto/Ejercicio	PTE. DE COBRO A 1 DE ENERO	DERECHOS ANULADOS	RECTIFICACIONES	INSOLVENCIAS Y OTRAS CAUSAS	TOTAL MODIFICACIONES	INGRESOS REALIZADOS	PTE.DE COBRO A 31 DE DICIEMBRE
68000	De transferencias de capital	42.361,79	853,46	0,00	133,69	987,15	33.560,75	7.813,89
	Ejercicio 2013	42.361,79	853,46	0,00	133,69	987,15	33.560,75	7.813,89
	Total Operaciones de Capital	42.361,79	853,46	0,00	133,69	987,15	33.560,75	7.813,89
	Total operaciones no financieras	1.577.840,37	91.902,13	0,00	283.036,38	374.938,51	176.299,86	1.026.602,00
	Total Centro Gestor	1.577.840,37	91.902,13	0,00	283.036,38	374.938,51	176.299,86	1.026.602,00

DERECHOS A COBRAR DE PRESUPUESTOS CERRADOS

Sección 21 AGRICULTURA

Centro Gestor 2102CU00 DELEGACIÓN DE CUENCA

(IMPORTE EN EUROS)

CÓDIGO	Capítulo/Subconcepto/Ejercicio	PTE. DE COBRO A 1 DE ENERO	DERECHOS ANULADOS	RECTIFICACIONES	INSOLVENCIAS Y OTRAS CAUSAS	TOTAL MODIFICACIONES	INGRESOS REALIZADOS	PTE.DE COBRO A 31 DE DICIEMBRE
3	TASAS, PRECIOS PÚBLICOS Y OTROS INGRESOS	449.803,30	47.938,88	0,00	75.283,32	123.222,20	78.914,75	247.666,35
39000	Recargo de apremio	61.808,42	0,00	0,00	0,00	0,00	5.601,60	56.206,82
	Ejercicio 2011	24.523,22	0,00	0,00	0,00	0,00	0,00	24.523,22
	Ejercicio 2013	37.285,20	0,00	0,00	0,00	0,00	5.601,60	31.683,60
39002	Multas y sanciones	355.171,11	47.938,88	0,00	60.263,97	108.202,85	69.419,13	177.549,13
	Ejercicio 1999	1.845,16	0,00	0,00	0,00	0,00	0,00	1.845,16
	Ejercicio 2000	3.368,73	0,00	0,00	0,00	0,00	0,00	3.368,73
	Ejercicio 2001	601,02	0,00	0,00	0,00	0,00	0,00	601,02
	Ejercicio 2007	8.000,00	0,00	0,00	0,00	0,00	0,00	8.000,00
	Ejercicio 2009	1.982,62	0,00	0,00	751,30	751,30	0,00	1.231,32
	Ejercicio 2010	67.042,94	38.089,53	0,00	6.637,53	44.727,06	9.087,20	13.228,68
	Ejercicio 2011	17.290,68	2.642,24	0,00	1.522,26	4.164,50	719,78	12.406,40
	Ejercicio 2012	32.946,92	0,00	0,00	9.984,99	9.984,99	10.423,97	12.537,96
	Ejercicio 2013	222.093,04	7.207,11	0,00	41.367,89	48.575,00	49.188,18	124.329,86
39009	Otros	32.823,77	0,00	0,00	15.019,35	15.019,35	3.894,02	13.910,40
	Ejercicio 2011	32.635,99	0,00	0,00	14.831,57	14.831,57	3.894,02	13.910,40
	Ejercicio 2013	187,78	0,00	0,00	187,78	187,78	0,00	0,00
5	INGRESOS PATRIMONIALES	1.302,02	0,00	0,00	0,00	0,00	0,00	1.302,02
55900	Otras concesiones y aprovechamientos	1.302,02	0,00	0,00	0,00	0,00	0,00	1.302,02
	Ejercicio 2000	1.302,02	0,00	0,00	0,00	0,00	0,00	1.302,02
	Total Operaciones Corrientes	451.105,32	47.938,88	0,00	75.283,32	123.222,20	78.914,75	248.968,37

DERECHOS A COBRAR DE PRESUPUESTOS CERRADOS

Sección	21	AGRICULTURA
Centro Gestor	2102CU00	DELEGACIÓN DE CUENCA

(IMPORTE EN EUROS)

CÓDIGO	Capítulo/Subconcepto/Ejercicio	PTE. DE COBRO A 1 DE ENERO	DERECHOS ANULADOS	RECTIFICACIONES	INSOLVENCIAS Y OTRAS CAUSAS	TOTAL MODIFICACIONES	INGRESOS REALIZADOS	PTE.DE COBRO A 31 DE DICIEMBRE
	Total operaciones no financieras	451.105,32	47.938,88	0,00	75.283,32	123.222,20	78.914,75	248.968,37
	Total Centro Gestor	451.105,32	47.938,88	0,00	75.283,32	123.222,20	78.914,75	248.968,37

DERECHOS A COBRAR DE PRESUPUESTOS CERRADOS

Sección	21	AGRICULTURA
Centro Gestor	2102GU00	DELEGACIÓN DE GUADALAJARA

(IMPORTE EN EUROS)

CÓDIGO	Capítulo/Subconcepto/Ejercicio	PTE. DE COBRO A 1 DE ENERO	DERECHOS ANULADOS	RECTIFICACIONES	INSOLVENCIAS Y OTRAS CAUSAS	TOTAL MODIFICACIONES	INGRESOS REALIZADOS	PTE.DE COBRO A 31 DE DICIEMBRE
3	TASAS, PRECIOS PÚBLICOS Y OTROS INGRESOS	215.990,79	17.340,10	300,00-	63.544,84	81.184,94	43.435,66	91.370,19
39002	Multas y sanciones	215.990,79	17.340,10	300,00-	63.544,84	81.184,94	43.435,66	91.370,19
	Ejercicio 1999	300,52	0,00	0,00	0,00	0,00	0,00	300,52
	Ejercicio 2008	100,00	100,00	0,00	0,00	100,00	0,00	0,00
	Ejercicio 2009	811,38	0,00	0,00	100,81	100,81	665,99	44,58
	Ejercicio 2010	3.142,05	0,00	0,00	754,54	754,54	159,28	2.228,23
	Ejercicio 2011	11.137,72	0,00	0,00	4.759,40	4.759,40	849,15	5.529,17
	Ejercicio 2012	39.636,11	0,00	0,00	11.604,21	11.604,21	12.008,13	16.023,77
	Ejercicio 2013	160.863,01	17.240,10	300,00-	46.325,88	63.865,98	29.753,11	67.243,92
	Total Operaciones Corrientes	215.990,79	17.340,10	300,00-	63.544,84	81.184,94	43.435,66	91.370,19
	Total operaciones no financieras	215.990,79	17.340,10	300,00-	63.544,84	81.184,94	43.435,66	91.370,19
	Total Centro Gestor	215.990,79	17.340,10	300,00-	63.544,84	81.184,94	43.435,66	91.370,19

DERECHOS A COBRAR DE PRESUPUESTOS CERRADOS

Sección 21 AGRICULTURA

Centro Gestor 2102TO00 DELEGACIÓN DE TOLEDO

(IMPORTE EN EUROS)

CÓDIGO	Capítulo/Subconcepto/Ejercicio	PTE. DE COBRO A 1 DE ENERO	DERECHOS ANULADOS	RECTIFICACIONES	INSOLVENCIAS Y OTRAS CAUSAS	TOTAL MODIFICACIONES	INGRESOS REALIZADOS	PTE.DE COBRO A 31 DE DICIEMBRE
3	TASAS, PRECIOS PÚBLICOS Y OTROS INGRESOS	1.363.214,62	4.863,05	2.002,04-	426.459,18	433.324,27	120.977,42	808.912,93
38000	De ejercicios cerrados	2.518,91	0,00	0,00	2.518,91	2.518,91	0,00	0,00
	Ejercicio 2001	2.518,91	0,00	0,00	2.518,91	2.518,91	0,00	0,00
39002	Multas y sanciones	1.360.695,71	4.863,05	2.002,04-	423.940,27	430.805,36	120.977,42	808.912,93
	Ejercicio 1993	6.753,23	0,00	0,00	0,00	0,00	0,00	6.753,23
	Ejercicio 1994	414,22	0,00	0,00	0,00	0,00	0,00	414,22
	Ejercicio 1996	614,64	0,00	0,00	0,00	0,00	0,00	614,64
	Ejercicio 1998	601,02	0,00	0,00	0,00	0,00	0,00	601,02
	Ejercicio 1999	1.171,99	0,00	0,00	0,00	0,00	0,00	1.171,99
	Ejercicio 2000	7.194,23	0,00	0,00	0,00	0,00	0,00	7.194,23
	Ejercicio 2001	150,26	0,00	0,00	0,00	0,00	0,00	150,26
	Ejercicio 2007	10.317,17	0,00	0,00	2.858,55	2.858,55	0,00	7.458,62
	Ejercicio 2009	2.382,72	0,00	0,00	1.070,99	1.070,99	5,20	1.306,53
	Ejercicio 2010	50.734,90	0,00	0,00	10.178,85	10.178,85	17.636,41	22.919,64
	Ejercicio 2011	309.253,92	0,00	0,00	87.016,25	87.016,25	17.926,81	204.310,86
	Ejercicio 2012	213.816,95	0,00	601,02-	65.726,20	66.327,22	13.656,01	133.833,72
	Ejercicio 2013	757.290,46	4.863,05	1.401,02-	257.089,43	263.353,50	71.752,99	422.183,97
	Total Operaciones Corrientes	1.363.214,62	4.863,05	2.002,04-	426.459,18	433.324,27	120.977,42	808.912,93
	Total operaciones no financieras	1.363.214,62	4.863,05	2.002,04-	426.459,18	433.324,27	120.977,42	808.912,93
	Total Centro Gestor	1.363.214,62	4.863,05	2.002,04-	426.459,18	433.324,27	120.977,42	808.912,93
	Total Sección	13.456.617,56	335.692,92	41.799,22-	1.621.936,76	1.999.428,90	5.024.472,20	6.432.716,46

DERECHOS A COBRAR DE PRESUPUESTOS CERRADOS

Sección	22	ADMINISTRACIONES PÚBLICAS Y JUSTICIA
Centro Gestor	22020000	SECRETARÍA GENERAL

(IMPORTE EN EUROS)

CÓDIGO	Capítulo/Subconcepto/Ejercicio	PTE. DE COBRO A 1 DE ENERO	DERECHOS ANULADOS	RECTIFICACIONES	INSOLVENCIAS Y OTRAS CAUSAS	TOTAL MODIFICACIONES	INGRESOS REALIZADOS	PTE.DE COBRO A 31 DE DICIEMBRE
3	TASAS, PRECIOS PÚBLICOS Y OTROS INGRESOS	2.270,12	0,00	0,00	0,00	0,00	0,00	2.270,12
39002	Multas y sanciones	2.270,12	0,00	0,00	0,00	0,00	0,00	2.270,12
	Ejercicio 2003	2.270,12	0,00	0,00	0,00	0,00	0,00	2.270,12
	Total Operaciones Corrientes	2.270,12	0,00	0,00	0,00	0,00	0,00	2.270,12
	Total operaciones no financieras	2.270,12	0,00	0,00	0,00	0,00	0,00	2.270,12
	Total Centro Gestor	2.270,12	0,00	0,00	0,00	0,00	0,00	2.270,12

DERECHOS A COBRAR DE PRESUPUESTOS CERRADOS

Sección	22	ADMINISTRACIONES PÚBLICAS Y JUSTICIA
Centro Gestor	2202AB00	DELEGACIÓN DE ALBACETE

(IMPORTE EN EUROS)

CÓDIGO	Capítulo/Subconcepto/Ejercicio	PTE. DE COBRO A 1 DE ENERO	DERECHOS ANULADOS	RECTIFICACIONES	INSOLVENCIAS Y OTRAS CAUSAS	TOTAL MODIFICACIONES	INGRESOS REALIZADOS	PTE.DE COBRO A 31 DE DICIEMBRE
3	TASAS, PRECIOS PÚBLICOS Y OTROS INGRESOS	19.014,87	0,00	0,00	2.575,08	2.575,08	0,00	16.439,79
39002	Multas y sanciones	15.444,30	0,00	0,00	594,91	594,91	0,00	14.849,39
	Ejercicio 2006	1.372,49	0,00	0,00	0,00	0,00	0,00	1.372,49
	Ejercicio 2007	224,91	0,00	0,00	224,91	224,91	0,00	0,00
	Ejercicio 2008	639,95	0,00	0,00	0,00	0,00	0,00	639,95
	Ejercicio 2009	4.701,95	0,00	0,00	0,00	0,00	0,00	4.701,95
	Ejercicio 2010	8.505,00	0,00	0,00	370,00	370,00	0,00	8.135,00
39900	Ingresos diversos	3.570,57	0,00	0,00	1.980,17	1.980,17	0,00	1.590,40
	Ejercicio 2001	1.980,17	0,00	0,00	1.980,17	1.980,17	0,00	0,00
	Ejercicio 2007	1.590,40	0,00	0,00	0,00	0,00	0,00	1.590,40
	Total Operaciones Corrientes	19.014,87	0,00	0,00	2.575,08	2.575,08	0,00	16.439,79
	Total operaciones no financieras	19.014,87	0,00	0,00	2.575,08	2.575,08	0,00	16.439,79
	Total Centro Gestor	19.014,87	0,00	0,00	2.575,08	2.575,08	0,00	16.439,79

DERECHOS A COBRAR DE PRESUPUESTOS CERRADOS

Sección 22 ADMINISTRACIONES PÚBLICAS Y JUSTICIA

Centro Gestor 2202CR00 DELEGACIÓN DE CIUDAD REAL

(IMPORTE EN EUROS)

CÓDIGO	Capítulo/Subconcepto/Ejercicio	PTE. DE COBRO A 1 DE ENERO	DERECHOS ANULADOS	RECTIFICACIONES	INSOLVENCIAS Y OTRAS CAUSAS	TOTAL MODIFICACIONES	INGRESOS REALIZADOS	PTE.DE COBRO A 31 DE DICIEMBRE
3	TASAS, PRECIOS PÚBLICOS Y OTROS INGRESOS	27.074,68	0,00	0,00	2.926,89	2.926,89	1.633,56	22.514,23
39002	Multas y sanciones	27.074,68	0,00	0,00	2.926,89	2.926,89	1.633,56	22.514,23
	Ejercicio 2000	1.224,57	0,00	0,00	0,00	0,00	0,00	1.224,57
	Ejercicio 2001	480,81	0,00	0,00	0,00	0,00	0,00	480,81
	Ejercicio 2003	10.714,19	0,00	0,00	0,00	0,00	42,75	10.671,44
	Ejercicio 2004	2.145,52	0,00	0,00	0,00	0,00	0,00	2.145,52
	Ejercicio 2007	120,20	0,00	0,00	120,20	120,20	0,00	0,00
	Ejercicio 2008	5.797,91	0,00	0,00	120,20	120,20	1.170,11	4.507,60
	Ejercicio 2009	540,91	0,00	0,00	0,00	0,00	0,00	540,91
	Ejercicio 2010	6.050,57	0,00	0,00	2.686,49	2.686,49	420,70	2.943,38
	Total Operaciones Corrientes	27.074,68	0,00	0,00	2.926,89	2.926,89	1.633,56	22.514,23
	Total operaciones no financieras	27.074,68	0,00	0,00	2.926,89	2.926,89	1.633,56	22.514,23
	Total Centro Gestor	27.074,68	0,00	0,00	2.926,89	2.926,89	1.633,56	22.514,23

DERECHOS A COBRAR DE PRESUPUESTOS CERRADOS

Sección	22	ADMINISTRACIONES PÚBLICAS Y JUSTICIA
Centro Gestor	2202CU00	DELEGACIÓN DE CUENCA

(IMPORTE EN EUROS)

CÓDIGO	Capítulo/Subconcepto/Ejercicio	PTE. DE COBRO A 1 DE ENERO	DERECHOS ANULADOS	RECTIFICACIONES	INSOLVENCIAS Y OTRAS CAUSAS	TOTAL MODIFICACIONES	INGRESOS REALIZADOS	PTE.DE COBRO A 31 DE DICIEMBRE
3	TASAS, PRECIOS PÚBLICOS Y OTROS INGRESOS	904,30	0,00	0,00	724,00	724,00	0,00	180,30
39002	Multas y sanciones	904,30	0,00	0,00	724,00	724,00	0,00	180,30
	Ejercicio 2007	180,30	0,00	0,00	0,00	0,00	0,00	180,30
	Ejercicio 2010	724,00	0,00	0,00	724,00	724,00	0,00	0,00
	Total Operaciones Corrientes	904,30	0,00	0,00	724,00	724,00	0,00	180,30
	Total operaciones no financieras	904,30	0,00	0,00	724,00	724,00	0,00	180,30
	Total Centro Gestor	904,30	0,00	0,00	724,00	724,00	0,00	180,30

DERECHOS A COBRAR DE PRESUPUESTOS CERRADOS

Sección	22	ADMINISTRACIONES PÚBLICAS Y JUSTICIA
Centro Gestor	2202GU00	DELEGACIÓN DE GUADALAJARA

(IMPORTE EN EUROS)

CÓDIGO	Capítulo/Subconcepto/Ejercicio	PTE. DE COBRO A 1 DE ENERO	DERECHOS ANULADOS	RECTIFICACIONES	INSOLVENCIAS Y OTRAS CAUSAS	TOTAL MODIFICACIONES	INGRESOS REALIZADOS	PTE.DE COBRO A 31 DE DICIEMBRE
3	TASAS, PRECIOS PÚBLICOS Y OTROS INGRESOS	932,80	0,00	0,00	436,15	436,15	0,00	496,65
39002	Multas y sanciones	932,80	0,00	0,00	436,15	436,15	0,00	496,65
	Ejercicio 2009	436,15	0,00	0,00	436,15	436,15	0,00	0,00
	Ejercicio 2010	496,65	0,00	0,00	0,00	0,00	0,00	496,65
	Total Operaciones Corrientes	932,80	0,00	0,00	436,15	436,15	0,00	496,65
	Total operaciones no financieras	932,80	0,00	0,00	436,15	436,15	0,00	496,65
	Total Centro Gestor	932,80	0,00	0,00	436,15	436,15	0,00	496,65

DERECHOS A COBRAR DE PRESUPUESTOS CERRADOS

Sección	22	ADMINISTRACIONES PÚBLICAS Y JUSTICIA
Centro Gestor	2202TO00	DELEGACIÓN DE TOLEDO

(IMPORTE EN EUROS)

CÓDIGO	Capítulo/Subconcepto/Ejercicio	PTE. DE COBRO A 1 DE ENERO	DERECHOS ANULADOS	RECTIFICACIONES	INSOLVENCIAS Y OTRAS CAUSAS	TOTAL MODIFICACIONES	INGRESOS REALIZADOS	PTE.DE COBRO A 31 DE DICIEMBRE
3	TASAS, PRECIOS PÚBLICOS Y OTROS INGRESOS	5.000,00	0,00	0,00	3.500,00	3.500,00	18,85	1.481,15
39002	Multas y sanciones	5.000,00	0,00	0,00	3.500,00	3.500,00	18,85	1.481,15
	Ejercicio 2007	300,00	0,00	0,00	0,00	0,00	0,00	300,00
	Ejercicio 2010	4.700,00	0,00	0,00	3.500,00	3.500,00	18,85	1.181,15
	Total Operaciones Corrientes	5.000,00	0,00	0,00	3.500,00	3.500,00	18,85	1.481,15
	Total operaciones no financieras	5.000,00	0,00	0,00	3.500,00	3.500,00	18,85	1.481,15
	Total Centro Gestor	5.000,00	0,00	0,00	3.500,00	3.500,00	18,85	1.481,15
	Total Sección	55.196,77	0,00	0,00	10.162,12	10.162,12	1.652,41	43.382,24

DERECHOS A COBRAR DE PRESUPUESTOS CERRADOS

Sección	23	MEDIO AMBIENTE Y DESARROLLO RURAL
Centro Gestor	23020000	SECRETARÍA GENERAL TÉCNICA

(IMPORTE EN EUROS)

CÓDIGO	Capítulo/Subconcepto/Ejercicio	PTE. DE COBRO A 1 DE ENERO	DERECHOS ANULADOS	RECTIFICACIONES	INSOLVENCIAS Y OTRAS CAUSAS	TOTAL MODIFICACIONES	INGRESOS REALIZADOS	PTE.DE COBRO A 31 DE DICIEMBRE
3	TASAS, PRECIOS PÚBLICOS Y OTROS INGRESOS	16.702,88	0,00	0,00	3.606,09	3.606,09	2.219,27	10.877,52
39002	Multas y sanciones	16.702,88	0,00	0,00	3.606,09	3.606,09	2.219,27	10.877,52
	Ejercicio 2004	229,31	0,00	0,00	0,00	0,00	0,00	229,31
	Ejercicio 2007	3.994,44	0,00	0,00	3.606,09	3.606,09	388,35	0,00
	Ejercicio 2008	12.479,13	0,00	0,00	0,00	0,00	1.830,92	10.648,21
	Total Operaciones Corrientes	16.702,88	0,00	0,00	3.606,09	3.606,09	2.219,27	10.877,52
	Total operaciones no financieras	16.702,88	0,00	0,00	3.606,09	3.606,09	2.219,27	10.877,52
	Total Centro Gestor	16.702,88	0,00	0,00	3.606,09	3.606,09	2.219,27	10.877,52

DERECHOS A COBRAR DE PRESUPUESTOS CERRADOS

Sección	23	MEDIO AMBIENTE Y DESARROLLO RURAL
Centro Gestor	2302AB00	SERVICIOS PROVINCIALES DE ALBACETE

(IMPORTE EN EUROS)

CÓDIGO	Capítulo/Subconcepto/Ejercicio	PTE. DE COBRO A 1 DE ENERO	DERECHOS ANULADOS	RECTIFICACIONES	INSOLVENCIAS Y OTRAS CAUSAS	TOTAL MODIFICACIONES	INGRESOS REALIZADOS	PTE.DE COBRO A 31 DE DICIEMBRE
3	TASAS, PRECIOS PÚBLICOS Y OTROS INGRESOS	12.587,41	0,00	0,00	485,88	485,88	0,00	12.101,53
39002	Multas y sanciones	12.587,41	0,00	0,00	485,88	485,88	0,00	12.101,53
	Ejercicio 2004	60,10	0,00	0,00	0,00	0,00	0,00	60,10
	Ejercicio 2005	1.404,18	0,00	0,00	0,00	0,00	0,00	1.404,18
	Ejercicio 2006	1.414,19	0,00	0,00	209,60	209,60	0,00	1.204,59
	Ejercicio 2007	6.663,66	0,00	0,00	0,00	0,00	0,00	6.663,66
	Ejercicio 2008	3.045,28	0,00	0,00	276,28	276,28	0,00	2.769,00
	Total Operaciones Corrientes	12.587,41	0,00	0,00	485,88	485,88	0,00	12.101,53
	Total operaciones no financieras	12.587,41	0,00	0,00	485,88	485,88	0,00	12.101,53
	Total Centro Gestor	12.587,41	0,00	0,00	485,88	485,88	0,00	12.101,53

DERECHOS A COBRAR DE PRESUPUESTOS CERRADOS

Sección	23	MEDIO AMBIENTE Y DESARROLLO RURAL
Centro Gestor	2302CR00	SERVICIOS PROVINCIALES DE CIUDAD REAL

(IMPORTE EN EUROS)

CÓDIGO	Capítulo/Subconcepto/Ejercicio	PTE. DE COBRO A 1 DE ENERO	DERECHOS ANULADOS	RECTIFICACIONES	INSOLVENCIAS Y OTRAS CAUSAS	TOTAL MODIFICACIONES	INGRESOS REALIZADOS	PTE.DE COBRO A 31 DE DICIEMBRE
3	TASAS, PRECIOS PÚBLICOS Y OTROS INGRESOS	2.616,98	0,00	0,00	0,00	0,00	0,00	2.616,98
39002	Multas y sanciones	2.616,98	0,00	0,00	0,00	0,00	0,00	2.616,98
	Ejercicio 2004	1.112,68	0,00	0,00	0,00	0,00	0,00	1.112,68
	Ejercicio 2007	1.504,30	0,00	0,00	0,00	0,00	0,00	1.504,30
	Total Operaciones Corrientes	2.616,98	0,00	0,00	0,00	0,00	0,00	2.616,98
	Total operaciones no financieras	2.616,98	0,00	0,00	0,00	0,00	0,00	2.616,98
	Total Centro Gestor	2.616,98	0,00	0,00	0,00	0,00	0,00	2.616,98

DERECHOS A COBRAR DE PRESUPUESTOS CERRADOS

Sección	23	MEDIO AMBIENTE Y DESARROLLO RURAL
Centro Gestor	2302CU00	SERVICIOS PROVINCIALES DE CUENCA

(IMPORTE EN EUROS)

CÓDIGO	Capítulo/Subconcepto/Ejercicio	PTE. DE COBRO A 1 DE ENERO	DERECHOS ANULADOS	RECTIFICACIONES	INSOLVENCIAS Y OTRAS CAUSAS	TOTAL MODIFICACIONES	INGRESOS REALIZADOS	PTE.DE COBRO A 31 DE DICIEMBRE
3	TASAS, PRECIOS PÚBLICOS Y OTROS INGRESOS	2.195,37	0,00	0,00	60,10	60,10	23,41	2.111,86
39002	Multas y sanciones	2.195,37	0,00	0,00	60,10	60,10	23,41	2.111,86
	Ejercicio 2005	601,02	0,00	0,00	0,00	0,00	0,00	601,02
	Ejercicio 2006	830,00	0,00	0,00	0,00	0,00	0,00	830,00
	Ejercicio 2007	210,38	0,00	0,00	0,00	0,00	0,00	210,38
	Ejercicio 2008	553,97	0,00	0,00	60,10	60,10	23,41	470,46
	Total Operaciones Corrientes	2.195,37	0,00	0,00	60,10	60,10	23,41	2.111,86
	Total operaciones no financieras	2.195,37	0,00	0,00	60,10	60,10	23,41	2.111,86
	Total Centro Gestor	2.195,37	0,00	0,00	60,10	60,10	23,41	2.111,86

DERECHOS A COBRAR DE PRESUPUESTOS CERRADOS

Sección	23	MEDIO AMBIENTE Y DESARROLLO RURAL
Centro Gestor	2302GU00	SERVICIOS PROVINCIALES DE GUADALAJARA

(IMPORTE EN EUROS)

CÓDIGO	Capítulo/Subconcepto/Ejercicio	PTE. DE COBRO A 1 DE ENERO	DERECHOS ANULADOS	RECTIFICACIONES	INSOLVENCIAS Y OTRAS CAUSAS	TOTAL MODIFICACIONES	INGRESOS REALIZADOS	PTE.DE COBRO A 31 DE DICIEMBRE
3	TASAS, PRECIOS PÚBLICOS Y OTROS INGRESOS	3.084,13	0,00	0,00	156,59	156,59	407,25	2.520,29
39002	Multas y sanciones	3.084,13	0,00	0,00	156,59	156,59	407,25	2.520,29
	Ejercicio 2006	2.897,49	0,00	0,00	60,10	60,10	317,10	2.520,29
	Ejercicio 2007	90,15	0,00	0,00	0,00	0,00	90,15	0,00
	Ejercicio 2008	96,49	0,00	0,00	96,49	96,49	0,00	0,00
	Total Operaciones Corrientes	3.084,13	0,00	0,00	156,59	156,59	407,25	2.520,29
	Total operaciones no financieras	3.084,13	0,00	0,00	156,59	156,59	407,25	2.520,29
	Total Centro Gestor	3.084,13	0,00	0,00	156,59	156,59	407,25	2.520,29

DERECHOS A COBRAR DE PRESUPUESTOS CERRADOS

Sección	23	MEDIO AMBIENTE Y DESARROLLO RURAL
Centro Gestor	2302TO00	SERVICIOS PROVINCIALES DE TOLEDO

(IMPORTE EN EUROS)

CÓDIGO	Capítulo/Subconcepto/Ejercicio	PTE. DE COBRO A 1 DE ENERO	DERECHOS ANULADOS	RECTIFICACIONES	INSOLVENCIAS Y OTRAS CAUSAS	TOTAL MODIFICACIONES	INGRESOS REALIZADOS	PTE.DE COBRO A 31 DE DICIEMBRE
3	TASAS, PRECIOS PÚBLICOS Y OTROS INGRESOS	3.005,08	0,00	0,00	601,02	601,02	0,00	2.404,06
39002	Multas y sanciones	3.005,08	0,00	0,00	601,02	601,02	0,00	2.404,06
	Ejercicio 2008	3.005,08	0,00	0,00	601,02	601,02	0,00	2.404,06
	Total Operaciones Corrientes	3.005,08	0,00	0,00	601,02	601,02	0,00	2.404,06
	Total operaciones no financieras	3.005,08	0,00	0,00	601,02	601,02	0,00	2.404,06
	Total Centro Gestor	3.005,08	0,00	0,00	601,02	601,02	0,00	2.404,06
	Total Sección	40.191,85	0,00	0,00	4.909,68	4.909,68	2.649,93	32.632,24

DERECHOS A COBRAR DE PRESUPUESTOS CERRADOS

Sección	24	CULTURA, TURISMO Y ARTESANÍA
Centro Gestor	2402CR00	DELEG. CIUDAD REAL

(IMPORTE EN EUROS)

CÓDIGO	Capítulo/Subconcepto/Ejercicio	PTE. DE COBRO A 1 DE ENERO	DERECHOS ANULADOS	RECTIFICACIONES	INSOLVENCIAS Y OTRAS CAUSAS	TOTAL MODIFICACIONES	INGRESOS REALIZADOS	PTE.DE COBRO A 31 DE DICIEMBRE
3	TASAS, PRECIOS PÚBLICOS Y OTROS INGRESOS	78,46	0,00	0,00	0,00	0,00	0,00	78,46
39002	Multas y sanciones	78,46	0,00	0,00	0,00	0,00	0,00	78,46
	Ejercicio 2010	78,46	0,00	0,00	0,00	0,00	0,00	78,46
	Total Operaciones Corrientes	78,46	0,00	0,00	0,00	0,00	0,00	78,46
	Total operaciones no financieras	78,46	0,00	0,00	0,00	0,00	0,00	78,46
	Total Centro Gestor	78,46	0,00	0,00	0,00	0,00	0,00	78,46
	Total Sección	78,46	0,00	0,00	0,00	0,00	0,00	78,46

DERECHOS A COBRAR DE PRESUPUESTOS CERRADOS

Sección	26	SANIDAD
Centro Gestor	2602AB00	DELEGACIÓN DE ALBACETE

(IMPORTE EN EUROS)

CÓDIGO	Capítulo/Subconcepto/Ejercicio	PTE. DE COBRO A 1 DE ENERO	DERECHOS ANULADOS	RECTIFICACIONES	INSOLVENCIAS Y OTRAS CAUSAS	TOTAL MODIFICACIONES	INGRESOS REALIZADOS	PTE.DE COBRO A 31 DE DICIEMBRE
3	TASAS, PRECIOS PÚBLICOS Y OTROS INGRESOS	8.171,22	5.900,00	0,00	0,00	5.900,00	0,00	2.271,22
39002	Multas y sanciones	8.171,22	5.900,00	0,00	0,00	5.900,00	0,00	2.271,22
	Ejercicio 2003	721,22	0,00	0,00	0,00	0,00	0,00	721,22
	Ejercicio 2008	7.450,00	5.900,00	0,00	0,00	5.900,00	0,00	1.550,00
	Total Operaciones Corrientes	8.171,22	5.900,00	0,00	0,00	5.900,00	0,00	2.271,22
	Total operaciones no financieras	8.171,22	5.900,00	0,00	0,00	5.900,00	0,00	2.271,22
	Total Centro Gestor	8.171,22	5.900,00	0,00	0,00	5.900,00	0,00	2.271,22

DERECHOS A COBRAR DE PRESUPUESTOS CERRADOS

Sección	26	SANIDAD
Centro Gestor	2602CR00	DELEGACIÓN DE CIUDAD REAL

(IMPORTE EN EUROS)

CÓDIGO	Capítulo/Subconcepto/Ejercicio	PTE. DE COBRO A 1 DE ENERO	DERECHOS ANULADOS	RECTIFICACIONES	INSOLVENCIAS Y OTRAS CAUSAS	TOTAL MODIFICACIONES	INGRESOS REALIZADOS	PTE.DE COBRO A 31 DE DICIEMBRE
3	TASAS, PRECIOS PÚBLICOS Y OTROS INGRESOS	4.112,95	0,00	0,00	2.656,79	2.656,79	0,00	1.456,16
39002	Multas y sanciones	4.112,95	0,00	0,00	2.656,79	2.656,79	0,00	1.456,16
	Ejercicio 1993	76,16	0,00	0,00	0,00	0,00	0,00	76,16
	Ejercicio 2006	851,00	0,00	0,00	851,00	851,00	0,00	0,00
	Ejercicio 2007	1.020,00	0,00	0,00	540,00	540,00	0,00	480,00
	Ejercicio 2008	2.165,79	0,00	0,00	1.265,79	1.265,79	0,00	900,00
	Total Operaciones Corrientes	4.112,95	0,00	0,00	2.656,79	2.656,79	0,00	1.456,16
	Total operaciones no financieras	4.112,95	0,00	0,00	2.656,79	2.656,79	0,00	1.456,16
	Total Centro Gestor	4.112,95	0,00	0,00	2.656,79	2.656,79	0,00	1.456,16

DERECHOS A COBRAR DE PRESUPUESTOS CERRADOS

Sección	26	SANIDAD
Centro Gestor	2602CU00	DELEGACIÓN DE CUENCA

(IMPORTE EN EUROS)

CÓDIGO	Capítulo/Subconcepto/Ejercicio	PTE. DE COBRO A 1 DE ENERO	DERECHOS ANULADOS	RECTIFICACIONES	INSOLVENCIAS Y OTRAS CAUSAS	TOTAL MODIFICACIONES	INGRESOS REALIZADOS	PTE.DE COBRO A 31 DE DICIEMBRE
3	TASAS, PRECIOS PÚBLICOS Y OTROS INGRESOS	13.854,44	0,00	0,00	197,25	197,25	61,02	13.596,17
32601		13.015,68	0,00	0,00	0,00	0,00	0,00	13.015,68
	Ejercicio 2000	13.015,68	0,00	0,00	0,00	0,00	0,00	13.015,68
39002	Multas y sanciones	838,76	0,00	0,00	197,25	197,25	61,02	580,49
	Ejercicio 2007	758,27	0,00	0,00	197,25	197,25	61,02	500,00
	Ejercicio 2008	80,49	0,00	0,00	0,00	0,00	0,00	80,49
	Total Operaciones Corrientes	13.854,44	0,00	0,00	197,25	197,25	61,02	13.596,17
	Total operaciones no financieras	13.854,44	0,00	0,00	197,25	197,25	61,02	13.596,17
	Total Centro Gestor	13.854,44	0,00	0,00	197,25	197,25	61,02	13.596,17

DERECHOS A COBRAR DE PRESUPUESTOS CERRADOS

Sección	26	SANIDAD
Centro Gestor	2602GU00	DELEGACIÓN DE GUADALAJARA

(IMPORTE EN EUROS)

CÓDIGO	Capítulo/Subconcepto/Ejercicio	PTE. DE COBRO A 1 DE ENERO	DERECHOS ANULADOS	RECTIFICACIONES	INSOLVENCIAS Y OTRAS CAUSAS	TOTAL MODIFICACIONES	INGRESOS REALIZADOS	PTE.DE COBRO A 31 DE DICIEMBRE
3	TASAS, PRECIOS PÚBLICOS Y OTROS INGRESOS	2.219,62	0,00	0,00	0,00	0,00	0,00	2.219,62
39002	Multas y sanciones	1.000,00	0,00	0,00	0,00	0,00	0,00	1.000,00
	Ejercicio 2007	1.000,00	0,00	0,00	0,00	0,00	0,00	1.000,00
39900	Ingresos diversos	1.219,62	0,00	0,00	0,00	0,00	0,00	1.219,62
	Ejercicio 2003	1.219,62	0,00	0,00	0,00	0,00	0,00	1.219,62
	Total Operaciones Corrientes	2.219,62	0,00	0,00	0,00	0,00	0,00	2.219,62
	Total operaciones no financieras	2.219,62	0,00	0,00	0,00	0,00	0,00	2.219,62
	Total Centro Gestor	2.219,62	0,00	0,00	0,00	0,00	0,00	2.219,62

DERECHOS A COBRAR DE PRESUPUESTOS CERRADOS

Sección	26	SANIDAD
Centro Gestor	2602TO00	DELEGACIÓN DE TOLEDO

(IMPORTE EN EUROS)

CÓDIGO	Capítulo/Subconcepto/Ejercicio	PTE. DE COBRO A 1 DE ENERO	DERECHOS ANULADOS	RECTIFICACIONES	INSOLVENCIAS Y OTRAS CAUSAS	TOTAL MODIFICACIONES	INGRESOS REALIZADOS	PTE.DE COBRO A 31 DE DICIEMBRE
3	TASAS, PRECIOS PÚBLICOS Y OTROS INGRESOS	21.779,10	0,00	0,00	0,00	0,00	0,00	21.779,10
39002	Multas y sanciones	21.779,10	0,00	0,00	0,00	0,00	0,00	21.779,10
	Ejercicio 1993	10.760,92	0,00	0,00	0,00	0,00	0,00	10.760,92
	Ejercicio 1994	1.436,41	0,00	0,00	0,00	0,00	0,00	1.436,41
	Ejercicio 1995	450,76	0,00	0,00	0,00	0,00	0,00	450,76
	Ejercicio 1997	601,01	0,00	0,00	0,00	0,00	0,00	601,01
	Ejercicio 2004	300,00	0,00	0,00	0,00	0,00	0,00	300,00
	Ejercicio 2005	1.200,00	0,00	0,00	0,00	0,00	0,00	1.200,00
	Ejercicio 2007	3.030,00	0,00	0,00	0,00	0,00	0,00	3.030,00
	Ejercicio 2008	4.000,00	0,00	0,00	0,00	0,00	0,00	4.000,00
	Total Operaciones Corrientes	21.779,10	0,00	0,00	0,00	0,00	0,00	21.779,10
	Total operaciones no financieras	21.779,10	0,00	0,00	0,00	0,00	0,00	21.779,10
	Total Centro Gestor	21.779,10	0,00	0,00	0,00	0,00	0,00	21.779,10
	Total Sección	50.137,33	5.900,00	0,00	2.854,04	8.754,04	61,02	41.322,27

DERECHOS A COBRAR DE PRESUPUESTOS CERRADOS

Sección	27	SANIDAD Y ASUNTOS SOCIALES
Centro Gestor	27020000	SECRETARÍA GENERAL

(IMPORTE EN EUROS)

CÓDIGO	Capítulo/Subconcepto/Ejercicio	PTE. DE COBRO A 1 DE ENERO	DERECHOS ANULADOS	RECTIFICACIONES	INSOLVENCIAS Y OTRAS CAUSAS	TOTAL MODIFICACIONES	INGRESOS REALIZADOS	PTE.DE COBRO A 31 DE DICIEMBRE
3	TASAS, PRECIOS PÚBLICOS Y OTROS INGRESOS	907.714,34	13.106,07	700,00-	26.264,85	40.070,92	536.498,69	331.144,73
38000	De ejercicios cerrados	94.793,91	0,00	0,00	0,00	0,00	2.031,59	92.762,32
	Ejercicio 2005	528,12	0,00	0,00	0,00	0,00	528,12	0,00
	Ejercicio 2011	29.610,34	0,00	0,00	0,00	0,00	1.503,47	28.106,87
	Ejercicio 2013	64.655,45	0,00	0,00	0,00	0,00	0,00	64.655,45
39002	Multas y sanciones	763.797,23	13.106,07	700,00-	26.264,85	40.070,92	485.343,90	238.382,41
	Ejercicio 2004	2.742,66	0,00	0,00	2.700,71	2.700,71	41,95	0,00
	Ejercicio 2011	24.306,00	0,00	0,00	0,00	0,00	0,00	24.306,00
	Ejercicio 2013	736.748,57	13.106,07	700,00-	23.564,14	37.370,21	485.301,95	214.076,41
39900	Ingresos diversos	49.123,20	0,00	0,00	0,00	0,00	49.123,20	0,00
	Ejercicio 2013	49.123,20	0,00	0,00	0,00	0,00	49.123,20	0,00
4	TRANSFERENCIAS CORRIENTES	5.466.116,74	0,00	0,00	0,00	0,00	5.466.116,74	0,00
43400	De organismos autónomos estatales	5.466.116,74	0,00	0,00	0,00	0,00	5.466.116,74	0,00
	Ejercicio 2013	5.466.116,74	0,00	0,00	0,00	0,00	5.466.116,74	0,00
	Total Operaciones Corrientes	6.373.831,08	13.106,07	700,00-	26.264,85	40.070,92	6.002.615,43	331.144,73
6	ENAJENACIÓN DE INVERSIONES REALES	284.590,67	0,00	0,00	0,00	0,00	99.557,02	185.033,65
68000	De transferencias de capital	284.590,67	0,00	0,00	0,00	0,00	99.557,02	185.033,65
	Ejercicio 2012	3.221,93	0,00	0,00	0,00	0,00	24,36	3.197,57
	Ejercicio 2013	281.368,74	0,00	0,00	0,00	0,00	99.532,66	181.836,08
	Total Operaciones de Capital	284.590,67	0,00	0,00	0,00	0,00	99.557,02	185.033,65
	Total operaciones no financieras	6.658.421,75	13.106,07	700,00-	26.264,85	40.070,92	6.102.172,45	516.178,38
	Total Centro Gestor	6.658.421,75	13.106,07	700,00-	26.264,85	40.070,92	6.102.172,45	516.178,38

DERECHOS A COBRAR DE PRESUPUESTOS CERRADOS

Sección	27	SANIDAD Y ASUNTOS SOCIALES
Centro Gestor	2702AB00	DELEGACIÓN DE ALBACETE

(IMPORTE EN EUROS)

CÓDIGO	Capítulo/Subconcepto/Ejercicio	PTE. DE COBRO A 1 DE ENERO	DERECHOS ANULADOS	RECTIFICACIONES	INSOLVENCIAS Y OTRAS CAUSAS	TOTAL MODIFICACIONES	INGRESOS REALIZADOS	PTE.DE COBRO A 31 DE DICIEMBRE
3	TASAS, PRECIOS PÚBLICOS Y OTROS INGRESOS	412.422,22	13.430,74	1.000,00-	72.902,09	87.332,83	145.361,61	179.727,78
31800	Otros precios públicos	2.021,03	0,00	0,00	0,00	0,00	423,14	1.597,89
	Ejercicio 2013	2.021,03	0,00	0,00	0,00	0,00	423,14	1.597,89
32600	Tasas en materia de sanidad	74.730,80	175,15	0,00	0,00	175,15	18.208,37	56.347,28
	Ejercicio 2009	83,03	0,00	0,00	0,00	0,00	83,03	0,00
	Ejercicio 2013	74.647,77	175,15	0,00	0,00	175,15	18.125,34	56.347,28
38000	De ejercicios cerrados	14.005,41	0,00	0,00	11.134,35	11.134,35	1.855,38	1.015,68
	Ejercicio 2012	156,88	0,00	0,00	0,00	0,00	156,88	0,00
	Ejercicio 2013	13.848,53	0,00	0,00	11.134,35	11.134,35	1.698,50	1.015,68
38100	De presupuesto corriente	52.160,96	2.755,59	0,00	4.586,47	7.342,06	32.010,92	12.807,98
	Ejercicio 2013	52.160,96	2.755,59	0,00	4.586,47	7.342,06	32.010,92	12.807,98
39002	Multas y sanciones	251.374,76	10.500,00	1.000,00-	54.301,27	65.801,27	92.473,52	93.099,97
	Ejercicio 2009	16.982,92	0,00	0,00	4.361,19	4.361,19	49,10	12.572,63
	Ejercicio 2010	5.407,84	0,00	0,00	2.012,06	2.012,06	1.896,72	1.499,06
	Ejercicio 2011	29.601,84	0,00	0,00	12.065,47	12.065,47	87,81	17.448,56
	Ejercicio 2012	32.504,08	0,00	0,00	15.004,80	15.004,80	5.078,41	12.420,87
	Ejercicio 2013	166.878,08	10.500,00	1.000,00-	20.857,75	32.357,75	85.361,48	49.158,85
39009	Otros	18.129,26	0,00	0,00	2.880,00	2.880,00	390,28	14.858,98
	Ejercicio 2012	2.880,00	0,00	0,00	2.880,00	2.880,00	0,00	0,00
	Ejercicio 2013	15.249,26	0,00	0,00	0,00	0,00	390,28	14.858,98
	Total Operaciones Corrientes	412.422,22	13.430,74	1.000,00-	72.902,09	87.332,83	145.361,61	179.727,78

DERECHOS A COBRAR DE PRESUPUESTOS CERRADOS

Sección	27	SANIDAD Y ASUNTOS SOCIALES
Centro Gestor	2702AB00	DELEGACIÓN DE ALBACETE

(IMPORTE EN EUROS)

CÓDIGO	Capítulo/Subconcepto/Ejercicio	PTE. DE COBRO A 1 DE ENERO	DERECHOS ANULADOS	RECTIFICACIONES	INSOLVENCIAS Y OTRAS CAUSAS	TOTAL MODIFICACIONES	INGRESOS REALIZADOS	PTE.DE COBRO A 31 DE DICIEMBRE
6	ENAJENACIÓN DE INVERSIONES REALES	13.166,12	0,00	0,00	6.483,73	6.483,73	3.767,69	2.914,70
68000	De transferencias de capital	13.166,12	0,00	0,00	6.483,73	6.483,73	3.767,69	2.914,70
	Ejercicio 2012	9.189,03	0,00	0,00	5.026,37	5.026,37	1.796,23	2.366,43
	Ejercicio 2013	3.977,09	0,00	0,00	1.457,36	1.457,36	1.971,46	548,27
	Total Operaciones de Capital	13.166,12	0,00	0,00	6.483,73	6.483,73	3.767,69	2.914,70
	Total operaciones no financieras	425.588,34	13.430,74	1.000,00-	79.385,82	93.816,56	149.129,30	182.642,48
	Total Centro Gestor	425.588,34	13.430,74	1.000,00-	79.385,82	93.816,56	149.129,30	182.642,48

DERECHOS A COBRAR DE PRESUPUESTOS CERRADOS

Sección	27	SANIDAD Y ASUNTOS SOCIALES
Centro Gestor	2702CR00	DELEGACIÓN DE CIUDAD REAL

(IMPORTE EN EUROS)

CÓDIGO	Capítulo/Subconcepto/Ejercicio	PTE. DE COBRO A 1 DE ENERO	DERECHOS ANULADOS	RECTIFICACIONES	INSOLVENCIAS Y OTRAS CAUSAS	TOTAL MODIFICACIONES	INGRESOS REALIZADOS	PTE.DE COBRO A 31 DE DICIEMBRE
3	TASAS, PRECIOS PÚBLICOS Y OTROS INGRESOS	389.220,65	7.298,21	3.005,07-	90.383,27	100.686,55	107.294,71	181.239,39
32600	Tasas en materia de sanidad	99.957,40	1.727,74	0,00	3.563,77	5.291,51	28.129,10	66.536,79
	Ejercicio 2009	309,29	0,00	0,00	0,00	0,00	0,00	309,29
	Ejercicio 2010	2.922,05	0,00	0,00	0,00	0,00	0,00	2.922,05
	Ejercicio 2011	1.409,99	0,00	0,00	0,00	0,00	0,00	1.409,99
	Ejercicio 2012	13.265,57	0,00	0,00	0,00	0,00	54,65	13.210,92
	Ejercicio 2013	82.050,50	1.727,74	0,00	3.563,77	5.291,51	28.074,45	48.684,54
38000	De ejercicios cerrados	1.539,52	0,00	0,00	0,00	0,00	0,00	1.539,52
	Ejercicio 2013	1.539,52	0,00	0,00	0,00	0,00	0,00	1.539,52
38100	De presupuesto corriente	78.682,86	1.167,47	0,00	22.278,40	23.445,87	33.400,00	21.836,99
	Ejercicio 2011	299,45	0,00	0,00	0,00	0,00	0,00	299,45
	Ejercicio 2012	21.309,37	0,00	0,00	15.920,38	15.920,38	3.306,23	2.082,76
	Ejercicio 2013	57.074,04	1.167,47	0,00	6.358,02	7.525,49	30.093,77	19.454,78
39002	Multas y sanciones	208.588,59	4.403,00	3.005,07-	64.541,10	71.949,17	45.313,33	91.326,09
	Ejercicio 2009	1.500,00	0,00	0,00	0,00	0,00	0,00	1.500,00
	Ejercicio 2010	11.428,86	0,00	0,00	5.476,12	5.476,12	452,74	5.500,00
	Ejercicio 2011	23.066,58	0,00	0,00	5.601,00	5.601,00	1.684,49	15.781,09
	Ejercicio 2012	47.108,83	0,00	3.005,07-	25.498,04	28.503,11	6.178,48	12.427,24
	Ejercicio 2013	125.484,32	4.403,00	0,00	27.965,94	32.368,94	36.997,62	56.117,76
39009	Otros	452,28	0,00	0,00	0,00	0,00	452,28	0,00
	Ejercicio 2012	452,28	0,00	0,00	0,00	0,00	452,28	0,00

DERECHOS A COBRAR DE PRESUPUESTOS CERRADOS

Sección	27	SANIDAD Y ASUNTOS SOCIALES
Centro Gestor	2702CR00	DELEGACIÓN DE CIUDAD REAL

(IMPORTE EN EUROS)

CÓDIGO	Capítulo/Subconcepto/Ejercicio	PTE. DE COBRO A 1 DE ENERO	DERECHOS ANULADOS	RECTIFICACIONES	INSOLVENCIAS Y OTRAS CAUSAS	TOTAL MODIFICACIONES	INGRESOS REALIZADOS	PTE.DE COBRO A 31 DE DICIEMBRE
	Total Operaciones Corrientes	389.220,65	7.298,21	3.005,07-	90.383,27	100.686,55	107.294,71	181.239,39
	Total operaciones no financieras	389.220,65	7.298,21	3.005,07-	90.383,27	100.686,55	107.294,71	181.239,39
	Total Centro Gestor	389.220,65	7.298,21	3.005,07-	90.383,27	100.686,55	107.294,71	181.239,39

DERECHOS A COBRAR DE PRESUPUESTOS CERRADOS

Sección	27	SANIDAD Y ASUNTOS SOCIALES
Centro Gestor	2702CU00	DELEGACIÓN DE CUENCA

(IMPORTE EN EUROS)

CÓDIGO	Capítulo/Subconcepto/Ejercicio	PTE. DE COBRO A 1 DE ENERO	DERECHOS ANULADOS	RECTIFICACIONES	INSOLVENCIAS Y OTRAS CAUSAS	TOTAL MODIFICACIONES	INGRESOS REALIZADOS	PTE.DE COBRO A 31 DE DICIEMBRE
3	TASAS, PRECIOS PÚBLICOS Y OTROS INGRESOS	267.267,39	5.483,10	0,00	66.347,04	71.830,14	88.657,27	106.779,98
32600	Tasas en materia de sanidad	26.257,67	20,42	0,00	7.520,41	7.540,83	15.854,67	2.862,17
	Ejercicio 2009	82,61	0,00	0,00	0,00	0,00	0,00	82,61
	Ejercicio 2011	2.559,35	0,00	0,00	2.059,35	2.059,35	0,00	500,00
	Ejercicio 2012	1.442,43	0,00	0,00	797,25	797,25	322,24	322,94
	Ejercicio 2013	22.173,28	20,42	0,00	4.663,81	4.684,23	15.532,43	1.956,62
38000	De ejercicios cerrados	74.204,92	119,78	0,00	23.007,18	23.126,96	3.110,50	47.967,46
	Ejercicio 2010	4.090,58	0,00	0,00	432,00	432,00	1.318,58	2.340,00
	Ejercicio 2012	29.004,18	119,78	0,00	10.443,79	10.563,57	1.628,31	16.812,30
	Ejercicio 2013	41.110,16	0,00	0,00	12.131,39	12.131,39	163,61	28.815,16
38100	De presupuesto corriente	74.166,08	4.742,90	0,00	9.625,71	14.368,61	37.048,53	22.748,94
	Ejercicio 2013	74.166,08	4.742,90	0,00	9.625,71	14.368,61	37.048,53	22.748,94
39002	Multas y sanciones	92.638,72	600,00	0,00	26.193,74	26.793,74	32.643,57	33.201,41
	Ejercicio 2009	2.660,85	0,00	0,00	0,00	0,00	0,00	2.660,85
	Ejercicio 2010	2.085,00	0,00	0,00	985,00	985,00	0,00	1.100,00
	Ejercicio 2011	3.835,31	0,00	0,00	2.018,65	2.018,65	516,08	1.300,58
	Ejercicio 2012	9.253,56	0,00	0,00	5.801,00	5.801,00	800,08	2.652,48
	Ejercicio 2013	74.804,00	600,00	0,00	17.389,09	17.989,09	31.327,41	25.487,50
	Total Operaciones Corrientes	267.267,39	5.483,10	0,00	66.347,04	71.830,14	88.657,27	106.779,98
	Total operaciones no financieras	267.267,39	5.483,10	0,00	66.347,04	71.830,14	88.657,27	106.779,98
	Total Centro Gestor	267.267,39	5.483,10	0,00	66.347,04	71.830,14	88.657,27	106.779,98

DERECHOS A COBRAR DE PRESUPUESTOS CERRADOS

Sección	27	SANIDAD Y ASUNTOS SOCIALES
Centro Gestor	2702GU00	DELEGACIÓN DE GUADALAJARA

(IMPORTE EN EUROS)

CÓDIGO	Capítulo/Subconcepto/Ejercicio	PTE. DE COBRO A 1 DE ENERO	DERECHOS ANULADOS	RECTIFICACIONES	INSOLVENCIAS Y OTRAS CAUSAS	TOTAL MODIFICACIONES	INGRESOS REALIZADOS	PTE.DE COBRO A 31 DE DICIEMBRE
3	TASAS, PRECIOS PÚBLICOS Y OTROS INGRESOS	319.503,95	13.835,85	305,76-	13.350,84	27.492,45	41.394,03	250.617,47
32600	Tasas en materia de sanidad	177.270,82	1.644,72	0,00	473,35	2.118,07	4.569,39	170.583,36
	Ejercicio 2009	13.399,70	0,00	0,00	0,00	0,00	0,00	13.399,70
	Ejercicio 2010	2.163,27	0,00	0,00	0,00	0,00	0,00	2.163,27
	Ejercicio 2011	1.432,64	0,00	0,00	0,00	0,00	0,00	1.432,64
	Ejercicio 2013	160.275,21	1.644,72	0,00	473,35	2.118,07	4.569,39	153.587,75
38000	De ejercicios cerrados	61.720,62	9.600,30	0,00	6.856,35	16.456,65	23.345,43	21.918,54
	Ejercicio 2004	114,52	0,00	0,00	114,52	114,52	0,00	0,00
	Ejercicio 2013	61.606,10	9.600,30	0,00	6.741,83	16.342,13	23.345,43	21.918,54
38100	De presupuesto corriente	4.916,97	2.590,83	305,76-	1.071,14	3.967,73	949,24	0,00
	Ejercicio 2013	4.916,97	2.590,83	305,76-	1.071,14	3.967,73	949,24	0,00
39002	Multas y sanciones	75.595,54	0,00	0,00	4.950,00	4.950,00	12.529,97	58.115,57
	Ejercicio 2009	3.900,00	0,00	0,00	200,00	200,00	0,00	3.700,00
	Ejercicio 2010	1.752,46	0,00	0,00	1.250,00	1.250,00	0,00	502,46
	Ejercicio 2011	32.700,00	0,00	0,00	200,00	200,00	500,00	32.000,00
	Ejercicio 2012	17.636,83	0,00	0,00	3.300,00	3.300,00	4.842,80	9.494,03
	Ejercicio 2013	19.606,25	0,00	0,00	0,00	0,00	7.187,17	12.419,08
	Total Operaciones Corrientes	319.503,95	13.835,85	305,76-	13.350,84	27.492,45	41.394,03	250.617,47
	Total operaciones no financieras	319.503,95	13.835,85	305,76-	13.350,84	27.492,45	41.394,03	250.617,47
	Total Centro Gestor	319.503,95	13.835,85	305,76-	13.350,84	27.492,45	41.394,03	250.617,47

DERECHOS A COBRAR DE PRESUPUESTOS CERRADOS

Sección 27 SANIDAD Y ASUNTOS SOCIALES

Centro Gestor 2702TO00 DELEGACIÓN DE TOLEDO

(IMPORTE EN EUROS)

CÓDIGO	Capítulo/Subconcepto/Ejercicio	PTE. DE COBRO A 1 DE ENERO	DERECHOS ANULADOS	RECTIFICACIONES	INSOLVENCIAS Y OTRAS CAUSAS	TOTAL MODIFICACIONES	INGRESOS REALIZADOS	PTE.DE COBRO A 31 DE DICIEMBRE
3	TASAS, PRECIOS PÚBLICOS Y OTROS INGRESOS	1.504.368,19	108.446,73	24.093,40-	149.572,49	282.112,62	641.177,02	581.078,55
32600	Tasas en materia de sanidad	508.826,20	61.364,20	6.808,78-	415,84	68.588,82	304.033,91	136.203,47
	Ejercicio 2009	101.419,38	0,00	0,00	0,00	0,00	101.419,38	0,00
	Ejercicio 2011	1.744,55	0,00	0,00	0,00	0,00	1.558,45	186,10
	Ejercicio 2012	21.022,71	0,00	0,00	0,00	0,00	1.967,63	19.055,08
	Ejercicio 2013	384.639,56	61.364,20	6.808,78-	415,84	68.588,82	199.088,45	116.962,29
38000	De ejercicios cerrados	321.453,21	0,00	11.404,08-	21.115,81	32.519,89	78.188,45	210.744,87
	Ejercicio 2011	2.930,87	0,00	0,00	0,00	0,00	1.766,09	1.164,78
	Ejercicio 2012	5.653,10	0,00	0,00	57,91	57,91	1.160,47	4.434,72
	Ejercicio 2013	312.869,24	0,00	11.404,08-	21.057,90	32.461,98	75.261,89	205.145,37
38100	De presupuesto corriente	175.928,22	7.748,53	5.880,54-	32.362,81	45.991,88	86.458,41	43.477,93
	Ejercicio 2013	175.928,22	7.748,53	5.880,54-	32.362,81	45.991,88	86.458,41	43.477,93
39001	Intereses de demora	4.665,44	0,00	0,00	3.300,00	3.300,00	0,00	1.365,44
	Ejercicio 2010	1.565,44	0,00	0,00	200,00	200,00	0,00	1.365,44
	Ejercicio 2012	3.100,00	0,00	0,00	3.100,00	3.100,00	0,00	0,00
39002	Multas y sanciones	493.495,12	39.334,00	0,00	92.378,03	131.712,03	172.496,25	189.286,84
	Ejercicio 2009	2.833,07	0,00	0,00	0,00	0,00	0,00	2.833,07
	Ejercicio 2010	2.000,00	0,00	0,00	700,00	700,00	0,00	1.300,00
	Ejercicio 2011	21.019,49	0,00	0,00	2.866,08	2.866,08	305,90	17.847,51
	Ejercicio 2012	65.925,00	0,00	0,00	21.099,56	21.099,56	1.307,06	43.518,38
	Ejercicio 2013	401.717,56	39.334,00	0,00	67.712,39	107.046,39	170.883,29	123.787,88

DERECHOS A COBRAR DE PRESUPUESTOS CERRADOS

Sección	27	SANIDAD Y ASUNTOS SOCIALES
Centro Gestor	2702TO00	DELEGACIÓN DE TOLEDO

(IMPORTE EN EUROS)

CÓDIGO	Capítulo/Subconcepto/Ejercicio	PTE. DE COBRO A 1 DE ENERO	DERECHOS ANULADOS	RECTIFICACIONES	INSOLVENCIAS Y OTRAS CAUSAS	TOTAL MODIFICACIONES	INGRESOS REALIZADOS	PTE.DE COBRO A 31 DE DICIEMBRE
	Total Operaciones Corrientes	1.504.368,19	108.446,73	24.093,40-	149.572,49	282.112,62	641.177,02	581.078,55
	Total operaciones no financieras	1.504.368,19	108.446,73	24.093,40-	149.572,49	282.112,62	641.177,02	581.078,55
	Total Centro Gestor	1.504.368,19	108.446,73	24.093,40-	149.572,49	282.112,62	641.177,02	581.078,55
	Total Sección	9.564.370,27	161.600,70	29.104,23-	425.304,31	616.009,24	7.129.824,78	1.818.536,25

DERECHOS A COBRAR DE PRESUPUESTOS CERRADOS

Sección	28	VIVIENDA Y URBANISMO
Centro Gestor	28020000	SECRETARÍA GENERAL TÉCNICA

(IMPORTE EN EUROS)

CÓDIGO	Capítulo/Subconcepto/Ejercicio	PTE. DE COBRO A 1 DE ENERO	DERECHOS ANULADOS	RECTIFICACIONES	INSOLVENCIAS Y OTRAS CAUSAS	TOTAL MODIFICACIONES	INGRESOS REALIZADOS	PTE.DE COBRO A 31 DE DICIEMBRE
5	INGRESOS PATRIMONIALES	1.319.110,30	612,22	0,00	0,00	612,22	160.020,48	1.158.477,60
51100	Intereses de anticipos y préstamos concedidos a largo plazo	91.559,93	0,00	0,00	0,00	0,00	91.559,93	0,00
	Ejercicio 2005	13.088,46	0,00	0,00	0,00	0,00	13.088,46	0,00
	Ejercicio 2006	12.082,76	0,00	0,00	0,00	0,00	12.082,76	0,00
	Ejercicio 2007	66.388,71	0,00	0,00	0,00	0,00	66.388,71	0,00
54000	Alquileres y productos de inmuebles	1.227.550,37	612,22	0,00	0,00	612,22	68.460,55	1.158.477,60
	Ejercicio 2005	324.577,94	0,00	0,00	0,00	0,00	19.383,79	305.194,15
	Ejercicio 2006	433.890,25	0,00	0,00	0,00	0,00	24.077,47	409.812,78
	Ejercicio 2007	469.082,18	612,22	0,00	0,00	612,22	24.999,29	443.470,67
	Total Operaciones Corrientes	1.319.110,30	612,22	0,00	0,00	612,22	160.020,48	1.158.477,60
6	ENAJENACIÓN DE INVERSIONES REALES	8.499.865,31	4.243,02	0,00	0,00	4.243,02	97.570,79	8.398.051,50
61000	Venta de viviendas	8.191.862,82	4.243,02	0,00	0,00	4.243,02	97.570,79	8.090.049,01
	Ejercicio 2005	460.709,33	1.277,21	0,00	0,00	1.277,21	28.425,66	431.006,46
	Ejercicio 2006	6.434.483,41	1.453,83	0,00	0,00	1.453,83	30.494,26	6.402.535,32
	Ejercicio 2007	1.296.670,08	1.511,98	0,00	0,00	1.511,98	38.650,87	1.256.507,23
61100	Venta de garajes y locales	308.002,49	0,00	0,00	0,00	0,00	0,00	308.002,49
	Ejercicio 2005	7.983,28	0,00	0,00	0,00	0,00	0,00	7.983,28
	Ejercicio 2006	277.182,19	0,00	0,00	0,00	0,00	0,00	277.182,19
	Ejercicio 2007	22.837,02	0,00	0,00	0,00	0,00	0,00	22.837,02
	Total Operaciones de Capital	8.499.865,31	4.243,02	0,00	0,00	4.243,02	97.570,79	8.398.051,50
	Total operaciones no financieras	9.818.975,61	4.855,24	0,00	0,00	4.855,24	257.591,27	9.556.529,10

DERECHOS A COBRAR DE PRESUPUESTOS CERRADOS

Sección	28	VIVIENDA Y URBANISMO
Centro Gestor	28020000	SECRETARÍA GENERAL TÉCNICA

(IMPORTE EN EUROS)

CÓDIGO	Capítulo/Subconcepto/Ejercicio	PTE. DE COBRO A 1 DE ENERO	DERECHOS ANULADOS	RECTIFICACIONES	INSOLVENCIAS Y OTRAS CAUSAS	TOTAL MODIFICACIONES	INGRESOS REALIZADOS	PTE.DE COBRO A 31 DE DICIEMBRE
8	ACTIVOS FINANCIEROS	134.609,92	0,00	0,00	0,00	0,00	134.609,92	0,00
82104	A corporaciones locales y otros entes territoriales	134.609,92	0,00	0,00	0,00	0,00	134.609,92	0,00
	Ejercicio 2005	19.865,73	0,00	0,00	0,00	0,00	19.865,73	0,00
	Ejercicio 2006	20.871,43	0,00	0,00	0,00	0,00	20.871,43	0,00
	Ejercicio 2007	93.872,76	0,00	0,00	0,00	0,00	93.872,76	0,00
	Total Operaciones financieras	134.609,92	0,00	0,00	0,00	0,00	134.609,92	0,00
	Total Centro Gestor	9.953.585,53	4.855,24	0,00	0,00	4.855,24	392.201,19	9.556.529,10
	Total Sección	9.953.585,53	4.855,24	0,00	0,00	4.855,24	392.201,19	9.556.529,10
	Total	371.714.716,18	33.319.626,61	1.981.674,31-	17.811.397,53	53.112.698,45	143.264.643,32	175.337.374,41

DERECHOS A COBRAR DE PRESUPUESTOS CERRADOS

(IMPORTE EN EUROS)

CÓDIGO	Capítulo	PTE. DE COBRO A 1 DE ENERO	DERECHOS ANULADOS	RECTIFICACIONES	INSOLVENCIAS Y OTRAS CAUSAS	TOTAL MODIFICACIONES	INGRESOS REALIZADOS	PTE.DE COBRO A 31 DE DICIEMBRE
1	IMPUESTOS DIRECTOS	83.094.337,97	18.132.816,77	1.186.265,03-	3.401.965,09	22.721.046,89	7.311.221,56	53.062.069,52
2	IMPUESTOS INDIRECTOS	92.924.197,16	11.189.161,92	416.406,39-	6.557.896,86	18.163.465,17	10.532.992,36	64.227.739,63
3	TASAS, PRECIOS PÚBLICOS Y OTROS INGRESOS	53.070.822,01	3.909.785,16	349.353,72-	7.647.132,20	11.906.271,08	11.062.771,70	30.101.779,23
4	TRANSFERENCIAS CORRIENTES	24.008.113,22	0,00	0,00	0,00	0,00	23.908.646,44	99.466,78
5	INGRESOS PATRIMONIALES	10.535.698,28	58.489,57	0,00	0,00	58.489,57	1.823.634,75	8.653.573,96
	Total Operaciones Corrientes	263.633.168,64	33.290.253,42	1.952.025,14-	17.606.994,15	52.849.272,71	54.639.266,81	156.144.629,12
6	ENAJENACIÓN DE INVERSIONES REALES	20.853.993,28	29.373,19	29.649,17-	204.403,38	263.425,74	2.984.241,54	17.606.326,00
7	TRANSFERENCIAS DE CAPITAL	1.685.436,48	0,00	0,00	0,00	0,00	992.683,20	692.753,28
	Total Operaciones de Capital	22.539.429,76	29.373,19	29.649,17-	204.403,38	263.425,74	3.976.924,74	18.299.079,28
	Total operaciones no financieras	286.172.598,40	33.319.626,61	1.981.674,31-	17.811.397,53	53.112.698,45	58.616.191,55	174.443.708,40
8	ACTIVOS FINANCIEROS	2.198.706,36	0,00	0,00	0,00	0,00	1.305.040,35	893.666,01
9	PASIVOS FINANCIEROS	83.343.411,42	0,00	0,00	0,00	0,00	83.343.411,42	0,00
	Total Operaciones financieras	85.542.117,78	0,00	0,00	0,00	0,00	84.648.451,77	893.666,01
	Total	371.714.716,18	33.319.626,61	1.981.674,31-	17.811.397,53	53.112.698,45	143.264.643,32	175.337.374,41

4.6. INFORMACIÓN SOBRE LAS INVERSIONES FINANCIERAS

INVERSIONES FINANCIERAS DE CAPITAL

SOCIEDAD	PARTICIPACIÓN %	VALOR A 1 DE ENERO	VARIACIONES	VALOR A 31 DE DICIEMBRE	DESEMBOLSOS PENDIENTES	PROVISIÓN A 31 DE DICIEMBRE
SODICAMAN	75,87%	15.244.787,83		15.244.787,83		
GAS CLM SA	5,00%	1.345.571,96		1.345.571,96		
GEST.INFRAEST.CLM SA	100,00%	83.012.948,73		83.012.948,73		83.012.948,73
EMP. TRANSF. AGR. SA		4.585,92		4.585,92		156,87
TELECOM CLM SA	45,00%	10.242.000,00		10.242.000,00		
INST. DE FINANZAS DE CLM SA	100,00%	10.257.000,00		10.257.000,00		
DON QUIJOTE 2005 SA	100,00%	46.080.000,00		46.080.000,00		46.080.000,00
GEACAM	100,00%	900.000,00		900.000,00		
COOP.SOCIAL EUROPEA	25,32%	10.000,00		10.000,00		
NEW-TECHNO SA		360.607,26		360.607,26		360.607,26
TOLETUM VISIGODO S.L.	40,00%	456.400,00		456.400,00		219.354,03
SOC.INFRAESTRUCTURAS AEROPORTUARIAS	100,00%	1.000.000,00	-1.000.000,00			
GLOBALCAJA			610,00	610,00		
TOTAL		**168.913.901,70**	**-999.390,00**	**167.914.511,70**		**129.673.066,89**

4.7. INFORMACIÓN SOBRE EL ENDEUDAMIENTO

1) SITUACIÓN Y MOVIMIENTO DE LA DEUDA. MONEDA NACIONAL

A) ESTADO DE SITUACIÓN DE LA DEUDA

CARACTERISTICAS DE LA DEUDA	DEUDA PENDIENTE A 1 DE ENERO	CREACIONES	DISMINUCIONES	DEUDA PENDIENTE A 31 DE DICIEMBRE	
				L/P	C/P
Deuda Pública, Emisión 0001350117-5 2.38.05.12.23	100.000.000,00			100.000.000,00	
Deuda Pública, Emisión 0001350125-5 3.88.31.01.36	200.000.000,00			200.000.000,00	
Deuda Pública ES0001350133 4.63 30-11-22	150.000.000,00			150.000.000,00	
Deuda Pública G0259585. 18-03-20	400.000.000,00			400.000.000,00	
Deuda Pública ES0001350141 5-07-25	25.000.000,00			25.000.000,00	
Deuda Pública ES0001350158 7-02-14	25.000.000,00		25.000.000,00		
Deuda Pública ES0001350166 30-06-14	25.000.000,00		25.000.000,00		
Deuda Pública ES0001350174 9-09-30	140.000.000,00			140.000.000,00	
Deuda Pública ES0001350182 24-09-17	50.000.000,00			50.000.000,00	
Deuda Pública ES0001350208 15-01-21	60.000.000,00			60.000.000,00	
Deuda Pública ES0001350216 30-01-21	15.000.000,00			15.000.000,00	
Deuda Pública, Emisión 2011. Caja Madrid	27.000.000,00			27.000.000,00	
Deuda Pública, Emisión 2011. Deutsche Bank 25 mill	25.000.000,00			25.000.000,00	
Deuda Pública, Emisión 2011. Deutsche Bank 17,7 mill	17.702.000,00			17.702.000,00	
Deuda Pública, Emisión 2012. Caja Rural CLM 40 mill	40.000.000,00				40.000.000,00
Deuda Pública, Emisión 2014. BBVA 40 mill		80.000.000,00		80.000.000,00	
TOTAL EMISIONES	**1.299.702.000,00**	**80.000.000,00**	**50.000.000,00**	**1.289.702.000,00**	**40.000.000,00**
PREST. (CCM 05.FIJO)	40.000.000,00				40.000.000,00
PREST. (BBVA, 05. 10 AÑOS)	70.000.000,00				70.000.000,00

1) SITUACIÓN Y MOVIMIENTO DE LA DEUDA. MONEDA NACIONAL

A) ESTADO DE SITUACIÓN DE LA DEUDA

CARACTERISTICAS DE LA DEUDA	DEUDA PENDIENTE A 1 DE ENERO	CREACIONES	DISMINUCIONES	DEUDA PENDIENTE A 31 DE DICIEMBRE	
				L/P	C/P
PREST. (BBVA, 05. 15 AÑOS)	130.000.000,00			130.000.000,00	
PREST.(CAIXA, 08)	20.833.333,33		10.416.666,67		10.416.666,66
PREST.(CCM, 08. 7 AÑOS)	12.500.000,00		6.250.000,00		6.250.000,00
PREST.(CCM, 08. 10 AÑOS)	20.000.000,00			20.000.000,00	
PREST.(Caja Guadalajara 08)	3.333.333,33		1.666.666,67		1.666.666,66
PREST.(Dexia, 08)	25.000.000,00			25.000.000,00	
PREST.(BBVA, 08. 7 AÑOS)	2.666.666,68		1.333.333,33		1.333.333,35
PREST.(Banesto, 09)	66.666.666,66		16.666.666,67	33.333.333,32	16.666.666,67
PREST.(Santander, 09)	75.000.000,00		12.500.000,00	50.000.000,00	12.500.000,00
PREST.(BBVA, 09)	150.000.000,00			150.000.000,00	
PREST.(Caixa, 09)	45.000.000,00		15.000.000,00	15.000.000,00	15.000.000,00
PREST.(CCM, 09)	42.307.692,32		3.846.153,84	34.615.384,64	3.846.153,84
PREST.(Unicaja, enero 10)	9.230.769,23			8.461.538,46	769.230,77
PREST.(Unicaja, octubre 10)	15.000.000,00		2.500.000,00	10.000.000,00	2.500.000,00
PREST.(Caja Guadalajara, 10)	10.000.000,00				10.000.000,00
PREST.(Dexia, 10)	50.000.000,00			50.000.000,00	
PREST.(Cajasol, 10)	17.730.000,00		1.970.000,00	13.790.000,00	1.970.000,00
PREST.(ICO, 10)	200.000.000,00			163.636.363,64	36.363.636,36
PREST.(Bankinter, 10)	3.750.000,00		3.750.000,00		

1) SITUACIÓN Y MOVIMIENTO DE LA DEUDA. MONEDA NACIONAL

A) ESTADO DE SITUACIÓN DE LA DEUDA

CARACTERISTICAS DE LA DEUDA	DEUDA PENDIENTE A 1 DE ENERO	CREACIONES	DISMINUCIONES	DEUDA PENDIENTE A 31 DE DICIEMBRE	
				L/P	C/P
PREST.(Bankinter, 11)	9.500.000,00			6.333.333,33	3.166.666,67
PREST.(Dexia, 11)	25.000.000,00			16.666.666,67	8.333.333,33
PREST.(BBVA Subrogado Soc. Aeroportuaria)	1.204.065,83		963.252,67		240.813,16
PREST.(Santander, 12 - 300 mill)	300.000.000,00		75.000.000,00	150.000.000,00	75.000.000,00
PREST.(Santander, 12 - 100 mill)	100.000.000,00		25.000.000,00	50.000.000,00	25.000.000,00
PREST.(Santander, 12 - 7 mill)	7.000.000,00		1.750.000,00	3.500.000,00	1.750.000,00
PREST.(Popular, 12)	15.000.000,00		1.500.000,00	13.500.000,00	
PREST.(ICO, 12 - 459 mill)	459.000.000,00		306.000.000,00		153.000.000,00
PREST.(ICO, 12 - 10 mill)	10.000.000,00		6.666.666,66		3.333.333,34
PREST.(Liberbank, 12)	50.000.000,00		50.000.000,00		
PREST.(Mecanismo extraordinario pago proveedores)	2.914.153.354,39		182.135.264,38	2.732.003.348,86	14.741,15
PREST.(Santander Subrogado GICAMAN)	32.238.419,34		3.600.000,00	24.938.419,34	3.700.000,00
PREST.(FLA,2012)	1.037.144.256,22			1.037.144.256,22	
PREST.(Globalcaja, 12)	70.000.000,00		22.000.000,00	48.000.000,00	
PREST.(FLA, 2013)**	859.914.148,55		10.449,34	859.903.699,21	
PREST.(Globalcaja, 13)	8.000.000,00			8.000.000,00	
PREST.(Banco CCM, 13)	22.754.394,80		22.754.394,80		
PREST.(Sabadell, junio 13)	10.000.000,00		10.000.000,00		
PREST.(Caja Rural CLM, junio 13)	40.000.000,00		13.333.333,33	13.333.333,34	13.333.333,33

1) SITUACIÓN Y MOVIMIENTO DE LA DEUDA. MONEDA NACIONAL

A) ESTADO DE SITUACIÓN DE LA DEUDA

CARACTERISTICAS DE LA DEUDA	DEUDA PENDIENTE A 1 DE ENERO	CREACIONES	DISMINUCIONES	DEUDA PENDIENTE A 31 DE DICIEMBRE	
				L/P	C/P
PREST.(Bankinter, 13)	4.044.117,60		1.470.588,20	1.102.941,20	1.470.588,20
PREST.(Ampliación Mecanismo extraordinario pago prov.)	60.760.061,31			60.760.061,31	
PREST.(Banco CCM, julio 13)	9.000.000,00		1.500.000,00	6.000.000,00	1.500.000,00
PREST.(Caixa, octubre13)	25.000.000,00		8.333.333,33	8.333.333,34	8.333.333,33
PREST.(Mecanismo extraordinario pago proveedores 13-3ª Fase-Tramo 1-1ª D)	278.419.448,86			278.419.448,86	
PREST. (BBVA, noviembre 13)	29.196.758,11		29.196.758,11		
PREST.(Mecanismo extraordinario pago proveedores 13-3ª Fase-Tramo 1-2ª D)	69.240.714,80		2.297,86	69.238.416,94	
PREST.(Novagalicia, 13)	200.000,00		50.000,00	50.000,00	100.000,00
PREST.(Santander, diciembre 13)	152.000.000,00			152.000.000,00	
PREST.(Globalcaja, diciembre 13)	40.000.000,00			40.000.000,00	
PREST.(Banco CCM, diciembre 13)	20.000.000,00			20.000.000,00	
PREST.(Caja Rural CLM, diciembre 13)	25.000.000,00		3.571.428,57	17.857.142,86	3.571.428,57
PREST.(Popular, junio 14)		65.000.000,00		65.000.000,00	
PREST.(Santander, junio 14)		139.998.963,00		139.998.963,00	
PREST.(Caixabank, junio 14)		1.970.000,00		1.970.000,00	
PREST.(Caixabank, junio 14)		19.000.000,00		19.000.000,00	
PREST.(Banco CCM, junio 14)		19.031.037,00		19.031.037,00	
PREST.(Sabadell, junio 14)		5.000.000,00		5.000.000,00	
PREST.(Santander, octubre 14)		76.510.000,00		76.510.000,00	

1) SITUACIÓN Y MOVIMIENTO DE LA DEUDA. MONEDA NACIONAL

A) ESTADO DE SITUACIÓN DE LA DEUDA

CARACTERISTICAS DE LA DEUDA	DEUDA PENDIENTE A 1 DE ENERO	CREACIONES	DISMINUCIONES	DEUDA PENDIENTE A 31 DE DICIEMBRE	
				L/P	C/P
PREST.(Caixabank, noviembre 14)		75.000.000,00		75.000.000,00	
PREST.(Banco CCM, noviembre 14)		36.000.000,00		36.000.000,00	
PREST.(BBVA, diciembre 14)		50.071.758,11		50.071.758,11	
PREST.(BANKIA, diciembre 14)		1.471.966,00		1.471.966,00	
PREST.(Globalcaja, diciembre 14)		22.000.000,00		22.000.000,00	
PREST.(FLA, 2014)		1.608.258.387,67		1.608.258.387,67	
PREST.(Mecanismo extraordinario pago proveedores 13-3ª Fase-2º Tramo)		698.944.484,26	4.129.855,56	694.814.628,70	
PREST. SUBROGADO GICAMAN BBVA 2,5 F (SSCC)	1.666.666,67		1.666.666,67		
PREST. SUBROGADO GICAMAN BBVA 3 F (SSCC)	2.000.000,00		2.000.000,00		
PREST. SUBROGADO GICAMAN BBVA 10 F (SSCC)	7.500.000,00		7.500.000,00		
PREST. SUBROGADO GICAMAN BBVA 20 V (SSCC)	14.545.454,55		1.818.181,00	10.909.092,55	1.818.181,00
PREST. SUBROGADO GICAMAN BBVA 10 F (ERES)	10.000.000,00		1.666.666,67	6.666.666,66	1.666.666,67
PREST. SUBROGADO GICAMAN BBVA 23,7 (ERES)	13.200.000,00		2.640.000,00	7.920.000,00	2.640.000,00
PREST. SUBROGADO GICAMAN SANTANDER 2 (ERES)	1.142.857,14		285.714,28	571.428,57	285.714,29
PREST. SUBROGADO GICAMAN SANTANDER 4,54 (CRUZ ROJA)	2.428.800,64		771.953,59	847.839,69	809.007,36
PREST. SUBROGADO GICAMAN SANTANDER 17,26 (INMUEBLE GU)	15.402.259,29		1.023.605,82	13.344.739,29	1.033.914,18
PREST. SUBROGADO GICAMAN BANKINTER 2,5	2.500.000,00			1.666.666,67	833.333,33
PREST. SUBROGADO GICAMAN DEXIA SABADELL		14.545.454,55	1.818.181,82	10.909.090,91	1.818.181,82
PREST. SUBROGADO GICAMAN CAIXABANK 5M		5.000.000,00		5.000.000,00	

1) SITUACIÓN Y MOVIMIENTO DE LA DEUDA. MONEDA NACIONAL

A) ESTADO DE SITUACIÓN DE LA DEUDA

CARACTERISTICAS DE LA DEUDA	DEUDA PENDIENTE A 1 DE ENERO	CREACIONES	DISMINUCIONES	DEUDA PENDIENTE A 31 DE DICIEMBRE	
				L/P	C/P
PREST. SUBROGADO GICAMAN CCM 6,010M		2.884.858,12		2.644.453,28	240.404,84
PREST. SUBROGADO GICAMAN CCM 10M		6.363.636,36		5.454.545,45	909.090,91
PREST. SUBROGADO GICAMAN CCM 8M		4.250.000,00	250.000,00	3.000.000,00	1.000.000,00
PREST. SUBROGADO GICAMAN CCM 6M		3.937.500,00		3.187.500,00	750.000,00
PREST. SUBROGADO GEACAM DEXIA SABADELL		5.155.438,69	1.705.399,99	1.725.019,35	1.725.019,35
PREST. SUBROGADO GEACAM BBVA		5.236.867,95	1.732.336,35	1.758.942,88	1.745.588,72
PREST. SUBROGADO GEACAM SANTANDER		10.204.750,01	3.401.583,33	3.401.583,35	3.401.583,33
PREST. SUBROGADO GEACAM BANKINTER		1.519.608,00		1.225.490,40	294.117,60
PREST. SUBROGADO GEACAM CCM 10M		3.428.984,98		1.720.097,64	1.708.887,34
PREST. SUBROGADO GEACAM CCM 4M		2.296.686,08		2.004.160,59	292.525,49
PREST. SUBROGADO INFRAESTRUCTURAS DEL AGUA BBVA 10 M	10.000.000,00		10.000.000,00		
PREST. SUBROGADO INFRAESTRUCTURAS DEL AGUA BBVA 5 M	3.750.000,00		3.750.000,00		
PREST. SUBROGADO INFRAESTRUCTURAS DEL AGUA BANKINTER	3.000.000,00			2.000.000,00	1.000.000,00
TOTAL PRÉSTAMOS DEL INTERIOR	**7.779.924.239,65**	**2.883.080.380,78**	**886.897.399,50**	**9.221.005.079,31**	**555.102.141,62**
PREST. EXTERIOR (BEI, 99)	3.496.797,70		3.496.797,70		
PREST. EXTERIOR (BEI, 09)	67.000.000,00			67.000.000,00	
PREST. EXTERIOR (BEI, 10)	50.000.000,00			50.000.000,00	
PREST. EXTERIOR (BEI, 11)	25.000.000,00			25.000.000,00	
PREST. EXTERIOR (BEI, 11)	19.000.000,00			19.000.000,00	

1) SITUACIÓN Y MOVIMIENTO DE LA DEUDA. MONEDA NACIONAL

A) ESTADO DE SITUACIÓN DE LA DEUDA

CARACTERISTICAS DE LA DEUDA	DEUDA PENDIENTE A 1 DE ENERO	CREACIONES	DISMINUCIONES	DEUDA PENDIENTE A 31 DE DICIEMBRE	
				L/P	C/P
PREST. EXTERIOR (DEPFA BANK 05)	20.000.000,00				20.000.000,00
PREST. EXTERIOR (HSBC JULIO 10)	65.000.000,00			65.000.000,00	
PREST. EXTERIOR (BARCLAYS BANK 10)	15.000.000,00			15.000.000,00	
PREST. EXTERIOR (WESTLB 10)	75.000.000,00			75.000.000,00	
PREST. EXTERIOR (HSBC SEPT 10)	15.000.000,00			15.000.000,00	
PREST. SUBROGADO GICAMAN BDCE 2010 50V *	8.750.000,00		1.250.000,00	6.250.000,00	1.250.000,00
PREST. SUBROGADO GICAMAN BDCE 2011 10F	10.000.000,00		1.250.000,00	7.500.000,00	1.250.000,00
PREST. SUBROGADO GICAMAN BEI 23730 15F	13.500.000,00		750.000,00	12.000.000,00	750.000,00
PREST.SUBROGADO GICAMAN BEI 23730 15V	14.250.000,00		750.000,00	12.750.000,00	750.000,00
PREST. SUBROGADO GICAMAN BEI 23730 20F/V	19.000.000,00		1.000.000,00	17.000.000,00	1.000.000,00
PREST. SUBROGADO GICAMAN BEI 22030 30V	3.750.000,00		3.750.000,00		
PREST. SUBROGADO GICAMAN BEI 23962 50V	25.000.000,00		8.333.333,33	8.333.333,34	8.333.333,33
PREST. SUBROGADO GICAMAN BEI 23963 50F	25.000.000,00		8.333.333,33	8.333.333,34	8.333.333,33
PREST. SUBROGADO GICAMAN BEI 24428 40F	33.333.333,33		6.666.666,67	19.999.999,99	6.666.666,67
PREST. SUBROGADO GICAMAN BEI 24428 20V	13.333.333,34		3.333.333,33	6.666.666,68	3.333.333,33
PREST. SUBROGADO GICAMAN BEI 24428 40F	26.666.666,67		6.666.666,67	13.333.333,33	6.666.666,67
PREST. SUBROGADO GICAMAN BEI 24428 20V	16.666.666,67		3.333.333,33	10.000.000,01	3.333.333,33
PREST. SUBROGADO GICAMAN BEI 25767 50F	46.666.666,67		3.333.333,33	40.000.000,01	3.333.333,33
PREST. SUBROGADO GICAMAN BEI 26040 30V	30.000.000,00		2.000.000,00	26.000.000,00	2.000.000,00

1) SITUACIÓN Y MOVIMIENTO DE LA DEUDA. MONEDA NACIONAL

A) ESTADO DE SITUACIÓN DE LA DEUDA

CARACTERISTICAS DE LA DEUDA	DEUDA PENDIENTE A 1 DE ENERO	CREACIONES	DISMINUCIONES	DEUDA PENDIENTE A 31 DE DICIEMBRE	
				L/P	C/P
PREST. SUBROGADO GICAMAN BEI 23720 20F	12.727.272,73		1.818.181,82	9.090.909,09	1.818.181,82
PREST. SUBROGADO GICAMAN BEI 23720 15V	9.545.454,54		1.363.636,36	6.818.181,82	1.363.636,36
PREST. SUBROGADO GICAMAN BEI 23721 25F	18.181.818,18		2.272.727,27	13.636.363,64	2.272.727,27
PREST. SUBROGADO GICAMAN BEI 23721 25v	18.181.818,18		2.272.727,27	13.636.363,64	2.272.727,27
PREST. SUBROGADO GICAMAN BEI 23721 25f	15.000.000,00		2.500.000,00	10.000.000,00	2.500.000,00
PREST. SUBROGADO GICAMAN BEI 25123 30V	30.000.000,00		1.875.000,00	26.250.000,00	1.875.000,00
PREST. SUBROGADO GICAMAN BEI 25123 60F	60.000.000,00		3.750.000,00	52.500.000,00	3.750.000,00
PREST. SUBROGADO GICAMAN BEI 25538 20F	20.000.000,00			19.666.666,67	333.333,33
PREST. SUBROGADO GICAMAN BEI 25538 40V	40.000.000,00			40.000.000,00	
PREST. SUBROGADO GEACAM BEI 13 V 25121	10.833.333,33		2.166.666,67	6.499.999,99	2.166.666,67
PREST. SUBROGADO GEACAM BEI 12 25121	12.000.000,00			11.200.000,00	800.000,00
PREST. SUBROGADO INFRAESTRUCTURAS DEL AGUA BEI 23236 1ª	4.047.619,04		238.095,24	3.571.428,56	238.095,24
PREST. SUBROGADO INFRAESTRUCTURAS DEL AGUA BEI 23236 2ª	4.285.714,28		238.095,24	3.809.523,80	238.095,24
PREST. SUBROGADO INFRAESTRUCTURAS DEL AGUA BEI 23236 3ª	4.285.714,28		238.095,24	3.809.523,80	238.095,24
PREST. SUBROGADO INFRAESTRUCTURAS DEL AGUA BEI 23236 4ª	9.047.619,04		476.190,48	8.095.238,08	476.190,48
PREST. SUBROGADO INFRAESTRUCTURAS DEL AGUA BEI 23938 1ª	18.095.240,00		952.380,95	16.190.478,10	952.380,95
PREST. SUBROGADO INFRAESTRUCTURAS DEL AGUA BEI 23938 2ª	19.047.619,05		952.380,95	17.142.857,15	952.380,95
PREST. SUBROGADO INFRAESTRUCTURAS DEL AGUA BEI 23938 3ª	9.523.809,52		476.190,48	8.571.428,56	476.190,48
PREST. SUBROGADO INFRAESTRUCTURAS DEL AGUA BEI 23939 1ª	16.000.000,00		800.000,00	14.400.000,00	800.000,00

1) SITUACIÓN Y MOVIMIENTO DE LA DEUDA. MONEDA NACIONAL

A) ESTADO DE SITUACIÓN DE LA DEUDA

CARACTERISTICAS DE LA DEUDA	DEUDA PENDIENTE A 1 DE ENERO	CREACIONES	DISMINUCIONES	DEUDA PENDIENTE A 31 DE DICIEMBRE	
				L/P	C/P
PREST. SUBROGADO INFRAESTRUCTURAS DEL AGUA BEI 23939 2ª	28.571.428,57		1.428.571,43	25.714.285,71	1.428.571,43
PREST. SUBROGADO INFRAESTRUCTURAS DEL AGUA BEI 25010 1ª	40.000.000,00			37.333.333,33	2.666.666,67
PREST. SUBROGADO INFRAESTRUCTURAS DEL AGUA BEI 25010 2ª	40.000.000,00			37.333.333,33	2.666.666,67
PREST. SUBROGADO INFRAESTRUCTURAS DEL AGUA BEI 25010 3ª	33.000.000,00			33.000.000,00	
PREST. SUBROGADO INFRAESTRUCTURAS DEL AGUA BEI 25682 1ª	20.000.000,00			20.000.000,00	
PREST. SUBROGADO INFRAESTRUCTURAS DEL AGUA BEI 25682 2ª	20.000.000,00			20.000.000,00	
PREST. SUBROGADO INSTITUTO DE FINANZAS BEI (21665)	4.333.333,33		2.666.666,66		1.666.666,67
PREST. SUBROGADO INSTITUTO DE FINANZAS BEI (22416)	7.500.000,00		2.500.000,00	2.500.000,00	2.500.000,00
PREST. SUBROGADO INSTITUTO DE FINANZAS BEI (22561 1ª DISP)	12.000.000,00		4.000.000,00	4.000.000,00	4.000.000,00
PREST. SUBROGADO INSTITUTO DE FINANZAS BEI (22561 2ª DISP)	1.111.111,12		1.111.111,12		
PREST. SUBROGADO INSTITUTO DE FINANZAS BEI (22713)	2.102.113,00		2.102.113,00		
PREST. SUBROGADO INSTITUTO DE FINANZAS BEI (22796)	12.000.000,00		4.000.000,00	4.000.000,00	4.000.000,00
PREST. SUBROGADO INSTITUTO DE FINANZAS BEI (22481 1ª DISP)	12.857.142,86		2.857.142,86	7.142.857,14	2.857.142,86
PREST. SUBROGADO INSTITUTO DE FINANZAS BEI (22481 2ª DISP)	7.692.307,69		3.076.923,08	1.538.461,53	3.076.923,08
PREST. SUBROGADO INSTITUTO DE FINANZAS BEI (24447 1ª DISP)	12.941.176,47		2.352.941,18	8.235.294,11	2.352.941,18
PREST. SUBROGADO INSTITUTO DE FINANZAS BEI (24447 2ª DISP)	24.000.000,00		3.000.000,00	18.000.000,00	3.000.000,00
PREST. SUBROGADO INSTITUTO DE FINANZAS BEI (25693)	21.000.000,00			19.090.909,09	1.909.090,91
PREST. SUBROGADO INSTITUTO DE FINANZAS BEI (26041 1ª DISP)	25.000.000,00			25.000.000,00	
PREST. SUBROGADO INSTITUTO DE FINANZAS BEI (26041 2ª DISP)	15.000.000,00			15.000.000,00	

1) SITUACIÓN Y MOVIMIENTO DE LA DEUDA. MONEDA NACIONAL

A) ESTADO DE SITUACIÓN DE LA DEUDA

CARACTERISTICAS DE LA DEUDA	DEUDA PENDIENTE A 1 DE ENERO	CREACIONES	DISMINUCIONES	DEUDA PENDIENTE A 31 DE DICIEMBRE	
				L/P	C/P
TOTAL PRÉSTAMOS DEL EXTERIOR	**1.310.325.109,59**		**105.732.634,99**	**1.081.944.103,84**	**122.648.370,76**
TOTAL PRÉSTAMOS MONEDA NACIONAL	**9.090.249.349,24**	**2.883.080.380,78**	**992.630.034,50**	**10.302.949.183,14**	**677.750.512,38**
CONFIRMING BANCO CLM	10.244.395,06		10.244.395,06		
PREST.(Bankia julio 13)	1.471.966,00		1.471.966,00		
PREST.(Caixabbank noviembre 13)	27.083.333,34		27.083.333,34		
CRED. (BANCO CCM, 12)	110.000.000,00		110.000.000,00		
CRED. (SABADELL, 12)	5.000.000,00		5.000.000,00		
CRED.(SANTANDER, 13)	90.000.000,00		90.000.000,00		
CRED.(CAIXABANK, 13)	44.000.000,00		44.000.000,00		
CRED.(SABADELL,14)		9.000.000,00			9.000.000,00
CRED.(BANCO CCM,14)		55.000.000,00			55.000.000,00
CRED.(CAIXABANK, 14)		7.000.000,00			7.000.000,00
CRED.(SANTANDER, 14)		15.000.000,00			15.000.000,00
TOTAL CRÉDITOS	**287.799.694,40**	**86.000.000,00**	**287.799.694,40**		**86.000.000,00**
TOTAL SITUACIÓN DEUDA MONEDA NACIONAL	**10.677.751.043,64**	**3.049.080.380,78**	**1.330.429.728,90**	**11.592.651.183,14**	**803.750.512,38**

** Se recoge en el saldo inicial 1.070.000,00 euros que por error no se contemplaron en el saldo final a 31-12-13.*

** Se incluyen en el saldo inicial 79.343.411,42 euros correspondientes al cobro del FLA 2013 contabilizado en 2014, reflejándose en este ejercicio los importes adeudados, con indepedencia de la fecha de cobro.

1) SITUACIÓN Y MOVIMIENTO DE LA DEUDA. MONEDA NACIONAL

B) ESTADO DE CREACIÓN DE LA DEUDA

CARACTERÍSTICAS DE LA DEUDA	DEUDA CREADA				TOTAL
	EMISIONES POR LIQUIDACIÓN	EMISIONES POR CESIÓN	EMISIONES POR CONVERSIÓN	ASUNCIONES	
Deuda Pública, Emisión 2014. BBVA 40 mill	80.000.000,00				80.000.000,00
TOTAL EMISIONES	**80.000.000,00**				**80.000.000,00**
PREST.(Popular, junio 14)	65.000.000,00				65.000.000,00
PREST.(Santander, junio 14)	139.998.963,00				139.998.963,00
PREST.(Caixabank, junio 14)	1.970.000,00				1.970.000,00
PREST.(Caixabank, junio 14)	19.000.000,00				19.000.000,00
PREST.(Banco CCM, junio 14)	19.031.037,00				19.031.037,00
PREST.(Sabadell, junio 14)	5.000.000,00				5.000.000,00
PREST.(Santander, octubre 14)	76.510.000,00				76.510.000,00
PREST.(Caixabank, noviembre 14)	75.000.000,00				75.000.000,00
PREST.(Banco CCM, noviembre 14)	36.000.000,00				36.000.000,00
PREST.(BBVA, diciembre 14)	50.071.758,11				50.071.758,11
PREST.(BANKIA, diciembre 14)	1.471.966,00				1.471.966,00
PREST.(Globalcaja, diciembre 14)	22.000.000,00				22.000.000,00
PREST.(FLA, 2014)	1.608.258.387,39				1.608.258.387,39
PREST.(Mecanismo extraordinario pago proveedores 13-3ª Fase-2º Tramo)	698.944.484,26				698.944.484,26
PREST. SUBROGADO GICAMAN DEXIA SABADELL				14.545.454,55	14.545.454,55
PREST. SUBROGADO GEACAM DEXIA SABADELL				5.155.438,69	5.155.438,69
PREST. SUBROGADO GEACAM BBVA				5.236.867,95	5.236.867,95
PREST. SUBROGADO GICAMAN CAIXABANK 5M				5.000.000,00	5.000.000,00

1) SITUACIÓN Y MOVIMIENTO DE LA DEUDA. MONEDA NACIONAL

B) ESTADO DE CREACIÓN DE LA DEUDA

CARACTERÍSTICAS DE LA DEUDA	DEUDA CREADA				TOTAL
	EMISIONES POR LIQUIDACIÓN	EMISIONES POR CESIÓN	EMISIONES POR CONVERSIÓN	ASUNCIONES	
PREST. SUBROGADO GEACAM SANTANDER				10.204.750,01	10.204.750,01
PREST. SUBROGADO GEACAM BANKINTER				1.519.608,00	1.519.608,00
PREST. SUBROGADO GEACAM CCM 10M				3.428.984,98	3.428.984,98
PREST. SUBROGADO GEACAM CCM 4M				2.296.686,08	2.296.686,08
PREST. SUBROGADO GICAMAN CCM 6,010M				2.884.858,12	2.884.858,12
PREST. SUBROGADO GICAMAN CCM 10M				6.363.636,36	6.363.636,36
PREST. SUBROGADO GICAMAN CCM 8M				4.250.000,00	4.250.000,00
PREST. SUBROGADO GICAMAN CCM 6M				3.937.500,00	3.937.500,00
TOTAL PRÉSTAMOS DEL INTERIOR	**2.818.256.595,76**			**64.823.784,74**	**2.883.080.380,50**
TOTAL PRÉSTAMOS DEL EXTERIOR					
TOTAL CREACIÓN DEUDA. MONEDA NACIONAL.	**2.898.256.595,76**			**64.823.784,74**	**2.963.080.380,50**

1) SITUACIÓN Y MOVIMIENTO DE LA DEUDA. MONEDA NACIONAL

C) ESTADO DE DISMINUCIONES DE LA DEUDA

CARACTERÍSTICAS DE LA DEUDA	DISMINUCIÓN DE LA DEUDA			TOTAL
	AMORTIZACIONES POR REEMBOLSO	AMORTIZACIONES POR CONVERSIÓN	OTRAS CAUSAS	
Deuda Pública ES0001350158 7-02-14	25.000.000,00			25.000.000,00
Deuda Pública ES0001350166 30-06-14	25.000.000,00			25.000.000,00
TOTAL EMISIONES	**50.000.000,00**			**50.000.000,00**
PREST.(CAIXA, 08)	10.416.666,67			10.416.666,67
PREST.(CCM, 08. 7 AÑOS)	6.250.000,00			6.250.000,00
PREST.(Caja Guadalajara 08)	1.666.666,67			1.666.666,67
PREST.(BBVA, 08. 7 AÑOS)	1.333.333,33			1.333.333,33
PREST.(Banesto, 09)	16.666.666,67			16.666.666,67
PREST.(Santander, 09)	12.500.000,00			12.500.000,00
PREST.(Caixa, 09)	15.000.000,00			15.000.000,00
PREST.(CCM, 09)	3.846.153,84			3.846.153,84
PREST.(Unicaja, octubre 10)	2.500.000,00			2.500.000,00
PREST.(Cajasol, 10)	1.970.000,00			1.970.000,00
PREST.(Bankinter, 10)	3.750.000,00			3.750.000,00
PREST.(BBVA Subrogado Soc. Aeroportuaria)	963.252,67			963.252,67
PREST.(Santander, 12 - 300 mill)	75.000.000,00			75.000.000,00
PREST.(Santander, 12 - 100 mill)	25.000.000,00			25.000.000,00
PREST.(Santander, 12 - 7 mill)	1.750.000,00			1.750.000,00
PREST.(Popular, 12)	1.500.000,00			1.500.000,00

1) SITUACIÓN Y MOVIMIENTO DE LA DEUDA. MONEDA NACIONAL

C) ESTADO DE DISMINUCIONES DE LA DEUDA

CARACTERÍSTICAS DE LA DEUDA	DISMINUCIÓN DE LA DEUDA			TOTAL
	AMORTIZACIONES POR REEMBOLSO	AMORTIZACIONES POR CONVERSIÓN	OTRAS CAUSAS	
PREST.(ICO, 12 - 459 mill)	306.000.000,00			306.000.000,00
PREST.(ICO, 12 - 10 mill)	6.666.666,66			6.666.666,66
PREST.(Liberbank, 12)	50.000.000,00			50.000.000,00
PREST.(Mecanismo extraordinario pago proveedores)	182.135.264,38			182.135.264,38
PREST.(Santander Subrogado GICAMAN)	3.600.000,00			3.600.000,00
PREST.(Globalcaja, 12)	22.000.000,00			22.000.000,00
PREST.(FLA, 2013)	10.449,34			10.449,34
PREST.(Banco CCM, 13)	22.754.394,80			22.754.394,80
PREST.(Sabadell, junio 13)	10.000.000,00			10.000.000,00
PREST.(Caja Rural CLM, junio 13)	13.333.333,33			13.333.333,33
PREST.(Bankinter, 13)	1.470.588,20			1.470.588,20
PREST.(Banco CCM, julio 13)	1.500.000,00			1.500.000,00
PREST.(Caixa, octubre13)	8.333.333,33			8.333.333,33
PREST. (BBVA, noviembre 13)	29.196.758,11			29.196.758,11
PREST.(Mecanismo extraordinario pago proveedores 13-3ª Fase-Tram	2.297,86			2.297,86
PREST.(Novagalicia, 13)	50.000,00			50.000,00
PREST.(Caja Rural CLM, diciembre 13)	3.571.428,57			3.571.428,57
PREST.(Mecanismo extraordinario pago proveedores 13-3ª Fase-2º Tr	4.129.855,56			4.129.855,56
PREST. SUBROGADO GICAMAN BBVA 2,5 F (SSCC)	1.666.666,67			1.666.666,67

1) SITUACIÓN Y MOVIMIENTO DE LA DEUDA. MONEDA NACIONAL

C) ESTADO DE DISMINUCIONES DE LA DEUDA

CARACTERÍSTICAS DE LA DEUDA	DISMINUCIÓN DE LA DEUDA			TOTAL
	AMORTIZACIONES POR REEMBOLSO	AMORTIZACIONES POR CONVERSIÓN	OTRAS CAUSAS	
PREST. SUBROGADO GICAMAN BBVA 3 F (SSCC)	2.000.000,00			2.000.000,00
PREST. SUBROGADO GICAMAN BBVA 10 F (SSCC)	7.500.000,00			7.500.000,00
PREST. SUBROGADO GICAMAN BBVA 20 V (SSCC)	1.818.181,00			1.818.181,00
PREST. SUBROGADO GICAMAN BBVA 10 F (ERES)	1.666.666,67			1.666.666,67
PREST. SUBROGADO GICAMAN BBVA 23,7 (ERES)	2.640.000,00			2.640.000,00
PREST. SUBROGADO GICAMAN SANTANDER 2 (ERES)	285.714,28			285.714,28
PREST. SUBROGADO GICAMAN SANTANDER 4,54 (CRUZ ROJA)	771.953,59			771.953,59
PREST. SUBROGADO GICAMAN SANTANDER 17,26 (INMUEBLE GU	1.023.605,82			1.023.605,82
PREST. SUBROGADO GICAMAN DEXIA SABADELL	1.818.181,82			1.818.181,82
PREST. SUBROGADO GICAMAN CCM 8M	250.000,00			250.000,00
PREST. SUBROGADO GEACAM DEXIA SABADELL	1.705.399,99			1.705.399,99
PREST. SUBROGADO GEACAM BBVA	1.732.336,35			1.732.336,35
PREST. SUBROGADO GEACAM SANTANDER	3.401.583,33			3.401.583,33
PREST. SUBROGADO INFRAESTRUCTURAS DEL AGUA BBVA 10 M	10.000.000,00			10.000.000,00
PREST. SUBROGADO INFRAESTRUCTURAS DEL AGUA BBVA 5 M	3.750.000,00			3.750.000,00
TOTAL PRÉSTAMOS DEL INTERIOR	**886.897.399,50**			**886.897.399,50**
PREST. EXTERIOR (BEI, 99)	3.496.797,70			3.496.797,70
PREST. SUBROGADO GICAMAN BDCE 2010 50V	1.250.000,00			1.250.000,00
PREST. SUBROGADO GICAMAN BDCE 2011 10F	1.250.000,00			1.250.000,00

1) SITUACIÓN Y MOVIMIENTO DE LA DEUDA. MONEDA NACIONAL

C) ESTADO DE DISMINUCIONES DE LA DEUDA

CARACTERÍSTICAS DE LA DEUDA	DISMINUCIÓN DE LA DEUDA			TOTAL
	AMORTIZACIONES POR REEMBOLSO	AMORTIZACIONES POR CONVERSIÓN	OTRAS CAUSAS	
PREST. SUBROGADO GICAMAN BEI 23730 15F	750.000,00			750.000,00
PREST.SUBROGADO GICAMAN BEI 23730 15V	750.000,00			750.000,00
PREST. SUBROGADO GICAMAN BEI 23730 20F/V	1.000.000,00			1.000.000,00
PREST. SUBROGADO GICAMAN BEI 22030 30V	3.750.000,00			3.750.000,00
PREST. SUBROGADO GICAMAN BEI 23962 50V	8.333.333,33			8.333.333,33
PREST. SUBROGADO GICAMAN BEI 23963 50F	8.333.333,33			8.333.333,33
PREST. SUBROGADO GICAMAN BEI 24428 40F	6.666.666,67			6.666.666,67
PREST. SUBROGADO GICAMAN BEI 24428 20V	3.333.333,33			3.333.333,33
PREST. SUBROGADO GICAMAN BEI 24428 40F	6.666.666,67			6.666.666,67
PREST. SUBROGADO GICAMAN BEI 24428 20V	3.333.333,33			3.333.333,33
PREST. SUBROGADO GICAMAN BEI 25767 50F	3.333.333,33			3.333.333,33
PREST. SUBROGADO GICAMAN BEI 26040 30V	2.000.000,00			2.000.000,00
PREST. SUBROGADO GICAMAN BEI 23720 20F	1.818.181,82			1.818.181,82
PREST. SUBROGADO GICAMAN BEI 23720 15V	1.363.636,36			1.363.636,36
PREST. SUBROGADO GICAMAN BEI 23721 25F	2.272.727,27			2.272.727,27
PREST. SUBROGADO GICAMAN BEI 23721 25v	2.272.727,27			2.272.727,27
PREST. SUBROGADO GICAMAN BEI 23721 25f	2.500.000,00			2.500.000,00
PREST. SUBROGADO GICAMAN BEI 25123 30V	1.875.000,00			1.875.000,00
PREST. SUBROGADO GICAMAN BEI 25123 60F	3.750.000,00			3.750.000,00

1) SITUACIÓN Y MOVIMIENTO DE LA DEUDA. MONEDA NACIONAL

C) ESTADO DE DISMINUCIONES DE LA DEUDA

CARACTERÍSTICAS DE LA DEUDA	DISMINUCIÓN DE LA DEUDA			TOTAL
	AMORTIZACIONES POR REEMBOLSO	AMORTIZACIONES POR CONVERSIÓN	OTRAS CAUSAS	
PREST. SUBROGADO GEACAM BEI 13 V 25121	2.166.666,67			2.166.666,67
PREST. SUBROGADO INFRAESTRUCTURAS DEL AGUA BEI 23236	238.095,24			238.095,24
PREST. SUBROGADO INFRAESTRUCTURAS DEL AGUA BEI 23236	238.095,24			238.095,24
PREST. SUBROGADO INFRAESTRUCTURAS DEL AGUA BEI 23236	238.095,24			238.095,24
PREST. SUBROGADO INFRAESTRUCTURAS DEL AGUA BEI 23236	476.190,48			476.190,48
PREST. SUBROGADO INFRAESTRUCTURAS DEL AGUA BEI 23938	952.380,95			952.380,95
PREST. SUBROGADO INFRAESTRUCTURAS DEL AGUA BEI 23938	952.380,95			952.380,95
PREST. SUBROGADO INFRAESTRUCTURAS DEL AGUA BEI 23938	476.190,48			476.190,48
PREST. SUBROGADO INFRAESTRUCTURAS DEL AGUA BEI 23939	800.000,00			800.000,00
PREST. SUBROGADO INFRAESTRUCTURAS DEL AGUA BEI 23939	1.428.571,43			1.428.571,43
PREST. SUBROGADO INSTITUTO DE FINANZAS BEI (21665)	2.666.666,66			2.666.666,66
PREST. SUBROGADO INSTITUTO DE FINANZAS BEI (22416)	2.500.000,00			2.500.000,00
PREST. SUBROGADO INSTITUTO DE FINANZAS BEI (22561 1ª DISP	4.000.000,00			4.000.000,00
PREST. SUBROGADO INSTITUTO DE FINANZAS BEI (22561 2ª DISP	1.111.111,12			1.111.111,12
PREST. SUBROGADO INSTITUTO DE FINANZAS BEI (22713)	2.102.113,00			2.102.113,00
PREST. SUBROGADO INSTITUTO DE FINANZAS BEI (22796)	4.000.000,00			4.000.000,00
PREST. SUBROGADO INSTITUTO DE FINANZAS BEI (22481 1ª DISP	2.857.142,86			2.857.142,86
PREST. SUBROGADO INSTITUTO DE FINANZAS BEI (22481 2ª DISP	3.076.923,08			3.076.923,08
PREST. SUBROGADO INSTITUTO DE FINANZAS BEI (24447 1ª DISP	2.352.941,18			2.352.941,18

1) SITUACIÓN Y MOVIMIENTO DE LA DEUDA. MONEDA NACIONAL

C) ESTADO DE DISMINUCIONES DE LA DEUDA

CARACTERÍSTICAS DE LA DEUDA	DISMINUCIÓN DE LA DEUDA			TOTAL
	AMORTIZACIONES POR REEMBOLSO	AMORTIZACIONES POR CONVERSIÓN	OTRAS CAUSAS	
PREST. SUBROGADO INSTITUTO DE FINANZAS BEI (24447 2ª DISP	3.000.000,00			3.000.000,00
TOTAL PRÉSTAMOS DEL EXTERIOR	**105.732.634,99**			**105.732.634,99**
TOTAL PRESTAMOS MONEDA NACIONAL.	**992.630.034,50**			**992.630.034,50**
TOTAL DISMINUCIONES DEUDA. MONEDA NACIONAL.	**1.042.630.034,50**			**1.042.630.034,50**

1) SITUACIÓN Y MOVIMIENTO DE LA DEUDA. MONEDA NACIONAL

D) PÓLIZAS DE CRÉDITO 2014

ENTIDAD FINANCIERA PÓLIZAS DE CRÉDITO	IMPORTE DISPONIBLE	TOTAL DISPUESTO	IMPORTE MAXIMO DISPUESTO	TOTAL AMORTIZADO	VARIACIÓN NETA
Banco CCM, S.A.					
CRÉD. ABR. 13	135.000.000,00	79.000.000,00	135.000.000,00	189.000.000,00	-110.000.000,00
CRÉD.ABR.14	135.000.000,00	425.000.000,00	135.000.000,00	370.000.000,00	55.000.000,00
Caixabank					
CRÉD. ABR. 13	50.000.000,00	109.000.000,00	50.000.000,00	138.000.000,00	-29.000.000,00
CRÉD.ABR.14	50.000.000,00	61.000.000,00	50.000.000,00	69.000.000,00	-8.000.000,00
Banco Sabadell					
CRÉD. JUN. 13	5.000.000,00		5.000.000,00	5.000.000,00	-5.000.000,00
CRÉD.MAY.14	10.000.000,00	9.000.000,00	9.000.000,00		9.000.000,00
Santander					
CRÉD. NOV. 13	100.000.000,00	316.000.000,00	100.000.000,00	406.000.000,00	-90.000.000,00
CRÉD. MAR. 14	75.000.000,00	151.000.000,00	75.000.000,00	151.000.000,00	
CRÉD.NOV.14	100.000.000,00	15.000.000,00	15.000.000,00		15.000.000,00
TOTAL		**1.165.000.000,00**		**1.328.000.000,00**	**-163.000.000,00**

1) SITUACIÓN Y MOVIMIENTO DE LA DEUDA. MONEDA NACIONAL

E) PRÉSTAMOS A CORTO PLAZO 2014

ENTIDAD FINANCIERA PRÉSTAMOS A CORTO PLAZO	IMPORTE DISPONIBLE	TOTAL DISPUESTO	IMPORTE MAXIMO DISPUESTO	TOTAL AMORTIZADO	VARIACIÓN NETA
Bankia					
PRÉST. JUL. 13	1.471.966,00		1.471.966,00	1.471.966,00	-1.471.966,00
Caixabank					
PRÉST. NOV. 13	27.083.333,34		27.083.333,34	27.083.333,34	-27.083.333,34
TOTAL				**28.555.299,34**	**-28.555.299,34**

1) SITUACIÓN Y MOVIMIENTO DE LA DEUDA. MONEDA NACIONAL

F) CONTRATOS DE GESTIÓN DE PAGOS 2014

ENTIDAD FINANCIERA CONTRATOS DE GESTIÓN DE PAGOS	IMPORTE DISPONIBLE	TOTAL DISPUESTO	IMPORTE MAXIMO DISPUESTO	TOTAL AMORTIZADO	VARIACIÓN NETA
Banco Castilla La Mancha					
CONFIRMING BANCO CLM	20.000.000,00	877.250,00	11.122.645,06	11.121.645,06	-10.244.395,06
TOTAL		**877.250,00**		**11.121.645,06**	**-10.244.395,06**

2) SITUACIÓN Y MOVIMIENTO DE LA DEUDA. MONEDA EXTRANJERA

A) ESTADO DE SITUACIÓN DE LA DEUDA

CARACTERISTICAS DE LA DEUDA	DEUDA PTE. A 1 DE ENERO	CREACIONES	DIFERENCIAS DE CAMBIO	DISMINUCIONES	DEUDA PTE. A 31 DE DICIEMBRE	
					L/P	C/P
Deuda Pública 2004. US48204TAA79 17.11.14	100.000.000,00			100.000.000		
Deuda Pública 2006. CA48204TAB58 28-11-16	200.000.000,00				200.000.000,00	
TOTAL EMISIONES	**300.000.000,00**			**100.000.000,00**	**200.000.000,00**	
TOTAL SITUACIÓN DEUDA MONEDA EXTRANJERA	**300.000.000,00**			**100.000.000,00**	**200.000.000,00**	

3) INTERESES

A) INTERESES EXPLÍCITOS DE LA DEUDA. MONEDA NACIONAL

CARACTERISTICAS DE LA DEUDA	INTERESES DEVENGADOS Y NO VENCIDOS A 1 DE ENERO	INTERESES DEVENGADOS EN EL EJERCICIO	INTERESES VENCIDOS EN EL EJERCICIO		INTERESES PAGADOS	INTERESES DEVENGADOS Y NO VENCIDOS A 31 DE DICIEMBRE
			DEVENGADOS A 1 DE ENERO	DEVENGADOS EN EL EJERCICIO		
Deuda Pública, Emisión 2003 0001350117-5 2.38.05.12.23	29.538,89	469.247,23	29.538,89	448.591,67	478.130,56	20.655,56
Deuda Pública, Emisión 2005.	7.091.780,82	7.750.000,00	7.091.780,82	658.219,18	7.750.000,00	7.091.780,82
Deuda Pública, Emisión 2007.	589.212,33	6.937.500,00	589.212,33	6.348.287,67	6.937.500,00	589.212,33
Deuda Pública, Emisión 2009.	15.386.301,37	19.500.000,00	15.386.301,37	4.113.698,63	19.500.000,00	15.386.301,37
Deuda Pública, Emisión 2010. BBVA	649.794,52	1.334.024,92	649.794,52	675.205,48	1.325.000,00	658.819,44
Deuda Pública, Emisión 2010. Espírito Santo (Febrero)	863.638,36	100.361,64	863.638,36	100.361,64	964.000,00	
Deuda Pública, Emisión 2010. Espírito Santo (Junio)	498.186,00	490.064,00	498.186,00	490.064,00	988.250,00	
Deuda Pública, Emisión 2010. Deutsche Bank	2.578.877,00	8.330.000,00	2.578.877,00	5.751.123,00	8.330.000,00	2.578.877,00
Deuda Pública, Emisión 2010. Biis	624.478,00	2.293.999,78	624.478,00	1.669.522,00	2.294.000,00	624.477,78
Deuda Pública, Emisión Nov. 2010. Deutsche Bank	3.442.622,95	3.609.431,84	3.442.622,95	157.377,05	3.600.000,00	3.452.054,79
Deuda Pública, Emisión 2010. RBS		870.000,00		870.000,00	870.000,00	
Deuda Pública, Emisión 2011. Caja Madrid		1.620.000,00		1.620.000,00	1.620.000,00	
Deuda Pública, Emisión 2011. Deutsche Bank 25 mill	1.438.356,16	1.500.000,00	1.438.356,16	61.643,84	1.500.000,00	1.438.356,16
Deuda Pública, Emisión 2011. Deutsche Bank 17,7 mill	1.188.788,45	1.367.196,06	1.188.788,45	175.150,65	1.363.939,10	1.192.045,41
Deuda Pública, Emisión 2012. Crural CLM 40 mill	1.583.907,95	2.240.800,00	1.583.907,95	656.892,05	2.240.800,00	1.583.907,95
Deuda Pública, Emisión 2014. BBVA 80 mill		56.828,49				56.828,49
TOTAL EMISIONES	**35.965.482,80**	**58.469.453,96**	**35.965.482,80**	**23.796.136,86**	**59.761.619,66**	**34.673.317,10**

3) INTERESES

A) INTERESES EXPLÍCITOS DE LA DEUDA. MONEDA NACIONAL

CARACTERISTICAS DE LA DEUDA	INTERESES DEVENGADOS Y NO VENCIDOS A 1 DE ENERO	INTERESES DEVENGADOS EN EL EJERCICIO	INTERESES VENCIDOS EN EL EJERCICIO		INTERESES PAGADOS	INTERESES DEVENGADOS Y NO VENCIDOS A 31 DE DICIEMBRE
			DEVENGADOS A 1 DE ENERO	DEVENGADOS EN EL EJERCICIO		
CCM, 05.FIJO	35.670,00	1.426.800,00	35.670,00	1.391.130,00	1.426.800,00	35.670,00
CCM, 08. 7 AÑOS	71.687,50	528.766,67	71.687,50	504.850,00	576.537,50	23.916,67
CCM, 08. 10 AÑOS	20.816,67	267.899,44	20.816,67	245.449,44	266.266,11	22.450,00
CCM, 09	6.770,99	772.309,30	6.770,99	768.452,46	775.223,45	3.856,84
CCM, 13	2.302,03	923.862,38	2.302,03	923.862,38	926.164,41	
CCM, 13. 4 AÑOS	70.973,44	335.614,27	70.973,44	275.383,64	346.357,08	60.230,63
CCM, 13. 5 AÑOS	10.555,56	963.194,45	10.555,56	952.638,89	963.194,45	10.555,56
CCM, 14. 19,03 MM		121.141,31		90.196,84	90.196,84	30.944,47
CCM, 14. 36 MM		52.076,71				52.076,71
Liberbank, 12 50MM	343.019,44	2.544.181,95	343.019,44	2.544.181,95	2.887.201,39	
BBVA, 05. 10 AÑOS	61.530,00	2.461.200,00	61.530,00	2.399.670,00	2.461.200,00	61.530,00
BBVA, 05. 15 AÑOS	120.445,00	4.817.800,00	120.445,00	4.697.355,00	4.817.800,00	120.445,00
BBVA, 08. 7 AÑOS	6.253,33	44.413,34	6.253,33	42.413,34	48.666,67	2.000,00
BBVA, 09	25.887,50	3.153.975,00	25.887,50	3.129.862,50	3.155.750,00	24.112,50
BBVA, 12. Subrogado Soc. Aeroportuaria	7.580,40	12.896,44	7.580,40	11.713,21	19.293,61	1.183,23
BBVA, 13. 29,19 MM	6.791,49	1.228.190,83	6.791,49	1.228.190,83	1.234.982,32	
BBVA, 14. 50,07 MM		5.090,63				5.090,63

3) INTERESES

A) INTERESES EXPLÍCITOS DE LA DEUDA. MONEDA NACIONAL

CARACTERISTICAS DE LA DEUDA	INTERESES DEVENGADOS Y NO VENCIDOS A 1 DE ENERO	INTERESES DEVENGADOS EN EL EJERCICIO	INTERESES VENCIDOS EN EL EJERCICIO		INTERESES PAGADOS	INTERESES DEVENGADOS Y NO VENCIDOS A 31 DE DICIEMBRE
			DEVENGADOS A 1 DE ENERO	DEVENGADOS EN EL EJERCICIO		
Caixa, 08	143.229,17	946.180,56	143.229,17	898.437,50	1.041.666,67	47.743,06
Caixa, 09	15.215,00	1.391.771,25	15.215,00	1.384.103,75	1.399.318,75	7.667,50
Caixa, 13	188.136,99	1.027.287,67	188.136,99	901.863,01	1.090.000,00	125.424,66
Caixa, 14. 1,97 MM		31.488,91				31.488,91
Caixa, 14. 19 MM		253.652,11		218.954,42	218.954,42	34.697,69
Caixa, 14. 75 MM		149.910,42				149.910,42
Caja Guadalajara, 08	79.894,44	-25.427,77	79.894,44	-27.577,77	52.316,67	2.150,00
Caja Guadalajara, 09	277.666,67	31.773,61	277.666,67	-119.601,39	158.065,28	151.375,00
Cajasol, 10	525.188,21	451.950,95	525.188,21	5.111,17	530.299,38	446.839,78
Santander, 09	34.050,00	1.559.470,83	34.050,00	1.530.887,50	1.564.937,50	28.583,33
Santander, 12. 300MM	2.987.291,67	14.074.175,00	2.987.291,67	11.794.706,25	14.781.997,92	2.279.468,75
Santander, 12. 100MM	995.763,89	4.691.391,67	995.763,89	3.931.568,75	4.927.332,64	759.822,92
Santander, 12. 7MM	305.487,78	288.855,20	305.487,78	85.924,03	391.411,81	202.931,17
Santander Subrogado GICAMAN - Vega Baja	60.447,04	1.458.277,88	60.447,04	1.404.580,84	1.465.027,88	53.697,04
Santander, 13. 152 MM	398.493,33	6.654.256,00	398.493,33	6.251.489,78	6.649.983,11	402.766,22
Santander, 14. 139,99 MM		2.316.671,73		1.999.768,52	1.999.768,52	316.903,21
Santander, 14. 76,51 MM		214.704,06				214.704,06

3) INTERESES

A) INTERESES EXPLÍCITOS DE LA DEUDA. MONEDA NACIONAL

CARACTERISTICAS DE LA DEUDA	INTERESES DEVENGADOS Y NO VENCIDOS A 1 DE ENERO	INTERESES DEVENGADOS EN EL EJERCICIO	INTERESES VENCIDOS EN EL EJERCICIO		INTERESES PAGADOS	INTERESES DEVENGADOS Y NO VENCIDOS A 31 DE DICIEMBRE
			DEVENGADOS A 1 DE ENERO	DEVENGADOS EN EL EJERCICIO		
Banesto, 09	120.370,37	4.285.185,18	120.370,37	4.212.962,96	4.333.333,33	72.222,22
Dexia, 08	82.206,94	1.138.250,00	82.206,94	1.056.043,06	1.138.250,00	82.206,94
Dexia, 09	1.074.388,89	2.330.000,00	1.074.388,89	1.255.611,11	2.330.000,00	1.074.388,89
Dexia Sabadell, 11	39.112,50	1.018.939,59	39.112,50	981.197,92	1.020.310,42	37.741,67
Unicaja, enero10	35.358,97	212.385,13	35.358,97	174.118,46	209.477,43	38.266,67
Unicaja, octubre10	53.489,58	323.276,32	53.489,58	270.576,67	324.066,25	52.699,65
Bankia, 14. 1,47 MM		663,61				663,61
Bankinter, 10	23.805,83	90.768,96	23.805,83	90.768,96	114.574,79	
Bankinter, 11	82.703,83	388.118,02	82.703,83	308.275,27	390.979,10	79.842,75
Bankinter, 13	41.848,30	145.272,75	41.848,30	118.800,28	160.648,58	26.472,47
Popular, 12. 15MM	60.970,00	764.490,86	60.970,00	764.008,98	824.978,98	481,88
Popular, 14. 65MM		853.453,60		746.741,66	746.741,66	106.711,94
Globalcaja, 12. 70 MM	3.852.255,34	4.140.927,04	3.852.255,34	1.499.380,82	5.351.636,16	2.641.546,22
Globalcaja, 13. 8 MM	95.780,82	380.000,00	95.780,82	284.219,18	380.000,00	95.780,82
Globalcaja, 13. 40 MM	98.904,11	1.900.000,00	98.904,11	1.801.095,89	1.900.000,00	98.904,11
Globalcaja, 14. 22 MM		8.927,11				8.927,11
ICO, 10. 200MM	571.316,67	2.925.219,44	571.316,67	2.304.086,31	2.875.402,98	621.133,13

3) INTERESES

A) INTERESES EXPLÍCITOS DE LA DEUDA. MONEDA NACIONAL

CARACTERISTICAS DE LA DEUDA	INTERESES DEVENGADOS Y NO VENCIDOS A 1 DE ENERO	INTERESES DEVENGADOS EN EL EJERCICIO	INTERESES VENCIDOS EN EL EJERCICIO		INTERESES PAGADOS	INTERESES DEVENGADOS Y NO VENCIDOS A 31 DE DICIEMBRE
			DEVENGADOS A 1 DE ENERO	DEVENGADOS EN EL EJERCICIO		
ICO, 12. 459MM	16.579.870,50	14.205.603,75	16.579.870,50	8.607.843,75	25.187.714,25	5.597.760,00
ICO, 12. 10MM	339.155,56	372.424,25	339.155,56	257.716,11	596.871,67	114.708,14
Mecanismo Extraordinario Pago a Proveedores 2012	2.243.898,08	129.002.087,57	2.243.898,08	127.511.248,25	129.755.146,33	1.490.839,32
Mecanismo Extraordinario Pago a Proveedores (Ampliación)	218.702,47	2.580.135,48	218.702,47	2.369.176,55	2.587.879,02	210.958,93
Mecanismo Extraordinario Pago a Proveedores 2013 (278,46 mm)	1.044.568,75	9.299.209,58	1.044.568,75	9.299.209,58	10.343.778,33	
Mecanismo Extraordinario Pago a Proveedores 2013 (69,32 mm)	139.391,99	2.312.582,05	139.391,99	2.312.582,05	2.451.974,04	
Mecanismo Extraordinario Pago a Proveedores 2013 (698,94 mm)		20.027.793,72		20.027.793,72	20.027.793,72	
FLA 2012	11.246.053,53	42.604.181,15	11.246.053,53	40.416.232,99	51.662.286,52	2.187.948,16
FLA 2013	11.824.784,36	25.661.281,13	11.824.784,36	4.026.339,65	15.851.124,01	21.634.941,48
FLA 2014		8.626.663,84				8.626.663,84
Sabadell, 13. 10 MM	3.635,00	449.573,88	3.635,00	449.573,88	453.208,88	
Sabadell, 14. 5 MM		57.448,89				57.448,89
Caja Rural CLM, 13. 40 MM	14.659,73	1.473.701,91	14.659,73	1.464.040,54	1.478.700,27	9.661,37
CAJA RURAL CLM. 25 MM	11.972,60	1.090.789,62	11.972,60	1.080.527,39	1.092.499,99	10.262,23
Novagalicia, 13	405,78	5.888,39	405,78	3.356,89	3.762,67	2.531,50
TOTAL PRÉSTAMOS DEL INTERIOR	**56.700.758,04**	**333.851.045,62**	**56.700.758,04**	**283.159.095,72**	**339.859.853,76**	**50.691.949,90**
PREST. EXTERIOR (BEI, 99)	1.327,23	8.002,23	1.327,23	8.002,23	9.329,46	

3) INTERESES

A) INTERESES EXPLÍCITOS DE LA DEUDA. MONEDA NACIONAL

CARACTERISTICAS DE LA DEUDA	INTERESES DEVENGADOS Y NO VENCIDOS A 1 DE ENERO	INTERESES DEVENGADOS EN EL EJERCICIO	INTERESES VENCIDOS EN EL EJERCICIO		INTERESES PAGADOS	INTERESES DEVENGADOS Y NO VENCIDOS A 31 DE DICIEMBRE
			DEVENGADOS A 1 DE ENERO	DEVENGADOS EN EL EJERCICIO		
PREST. EXTERIOR (BEI, 09)	1.565.719,28	2.995.771,01	1.565.719,28	1.620.651,84	3.186.371,12	1.375.119,17
PREST. EXTERIOR (BEI, 10)	320.888,89	1.569.277,78	320.888,89	1.301.472,22	1.622.361,11	267.805,56
PREST. EXTERIOR (BEI, 11-FIJO)	903.107,64	1.052.982,64	903.107,64	260.045,14	1.163.152,78	792.937,50
PREST. EXTERIOR (BEI, 11-VARIABLE)	370.539,58	116.537,03	370.539,58	-59.661,58	310.878,00	176.198,61
PREST. EXTERIOR (DEPFA BANK 05)	17.875,00	715.000,00	17.875,00	697.125,00	715.000,00	17.875,00
PREST. EXTERIOR (HSBC JULIO 10)	1.862.454,79	3.998.800,00	1.862.454,79	2.136.345,21	3.998.800,00	1.862.454,79
PREST. EXTERIOR (HSBC SEPT 10)	229.315,07	900.000,00	229.315,07	670.684,93	900.000,00	229.315,07
PREST. EXTERIOR (BARCLAYS BANK 10)	352.602,74	900.000,00	352.602,74	547.397,26	900.000,00	352.602,74
PREST. EXTERIOR (WESTLB 10)	1.349.739,04	4.604.250,00	1.349.739,04	3.254.510,96	4.604.250,00	1.349.739,04
PREST. SUBROGADO GICAMAN BEI (ESINSA) 50M (15M-FIJO) 23730-1ª	16.837,50	542.780,63	16.837,50	530.062,50	546.900,00	12.718,13
PREST. SUBROGADO GICAMAN BEI (ESINSA) 50M (15M-VBLE) 23730-3ª	3.674,13	58.332,23	3.674,13	56.042,48	59.716,61	2.289,75
PREST. SUBROGADO GICAMAN BEI (ESINSA) 50M (20M-FIJO REV) 23730-2ª	23.691,42	694.547,75	23.691,42	569.045,25	592.736,67	125.502,50
PREST. SUBROGADO GICAMAN BEI 200M (30M-VBLE)22030	1.228,23	15.048,42	1.228,23	15.048,42	16.276,65	
PREST. SUBROGADO GICAMAN BEI 220M (50M-VBLE) 23962	9.000,69	138.019,68	9.000,69	134.338,20	143.338,89	3.681,48
PREST. SUBROGADO GICAMAN BEI 220M (50M-FIJO) 23963	44.353,47	1.106.903,47	44.353,47	1.076.257,64	1.120.611,11	30.645,83
PREST. SUBROGADO GICAMAN BEI 220M (40M-FIJO) 24428-1ª	48.497,22	1.079.646,30	48.497,22	1.046.021,30	1.094.518,52	33.625,00
PREST. SUBROGADO GICAMAN BEI 220M (20M-VBLE) 24428-2ª	5.349,26	89.182,61	5.349,26	86.467,05	91.816,31	2.715,56

3) INTERESES

A) INTERESES EXPLÍCITOS DE LA DEUDA. MONEDA NACIONAL

CARACTERISTICAS DE LA DEUDA	INTERESES DEVENGADOS Y NO VENCIDOS A 1 DE ENERO	INTERESES DEVENGADOS EN EL EJERCICIO	INTERESES VENCIDOS EN EL EJERCICIO		INTERESES PAGADOS	INTERESES DEVENGADOS Y NO VENCIDOS A 31 DE DICIEMBRE
			DEVENGADOS A 1 DE ENERO	DEVENGADOS EN EL EJERCICIO		
PREST. SUBROGADO GICAMAN BEI 220M (40M-FIJO) 24428-4ª	43.670,37	1.195.022,22	43.670,37	1.155.811,11	1.199.481,48	39.211,11
PREST. SUBROGADO GICAMAN BEI 220M (20M-VBLE) 24428-3ª	7.312,50	125.523,25	7.312,50	121.529,18	128.841,68	3.994,07
PREST. SUBROGADO GICAMAN BEI 160M (50M-FIJO) 25767	52.358,70	1.486.080,66	52.358,70	1.429.982,05	1.482.340,75	56.098,61
PREST. SUBROGADO GICAMAN BEI 160M (30M-VBLE) 26040	18.373,33	380.546,90	18.373,33	365.663,34	384.036,67	14.883,56
PREST. SUBROGADO GICAMAN BEI (SSCC) (20M-FIJO) 23720	17.033,33	496.496,99	17.033,33	484.739,41	501.772,74	11.757,58
PREST. SUBROGADO GICAMAN BEI (SSCC) (15M-VBLE) 23720	7.236,25	192.327,39	7.236,25	187.825,12	195.061,37	4.502,27
PREST. SUBROGADO GICAMAN BEI (SSCC) (25M-FIJO REV) 23721	21.640,40	622.052,79	21.640,40	517.026,27	538.666,67	105.026,52
PREST. SUBROGADO GICAMAN BEI (SSCC) (25M-FIJO REV) 23721	4.550,00	69.683,06	4.550,00	67.782,81	72.332,81	1.900,25
PREST. SUBROGADO GICAMAN BEI (SSCC) (25M-FIJO REV) 23721	14.771,25	667.925,63	14.771,25	394.278,75	409.050,00	273.646,88
PREST. SUBROGADO GICAMAN BEI (SSCC) (30M-VBLE) 25123	15.914,17	311.428,80	15.914,17	300.073,33	315.987,50	11.355,47
PREST. SUBROGADO GICAMAN BEI (SSCC) (60M-FIJO) 25123-1ª	98.258,33	2.451.840,63	98.258,33	2.363.575,00	2.461.833,33	88.265,63
PREST. SUBROGADO GICAMAN BEI (SSCC) (20M-FIJO) 25538	28.585,56	850.846,66	28.585,56	695.236,66	723.822,22	155.610,00
PREST. SUBROGADO GICAMAN BEI (SSCC) (40M-VBLE) 25538	17.506,67	344.663,33	17.506,67	320.427,77	337.934,44	24.235,56
PREST. SUBROGADO GICAMAN BDCE (SSCC) (50M-VBLE) 1ª	1.152,08	67.077,12	1.152,08	64.048,79	65.200,87	3.028,33
PREST. SUBROGADO GICAMAN BDCE (SSCC) (10M-FIJO)	5.395,83	421.517,36	5.395,83	341.479,17	346.875,00	80.038,19
PREST. SUBROGADO GICAMAN BBVA SCCLM 2,5 F	1.615,74	178.862,50	1.615,74	178.862,50	180.478,24	
PREST. SUBROGADO GICAMAN BBVA SCCLM 3 F	1.888,89	175.336,11	1.888,89	175.336,11	177.225,00	

3) INTERESES

A) INTERESES EXPLÍCITOS DE LA DEUDA. MONEDA NACIONAL

CARACTERISTICAS DE LA DEUDA	INTERESES DEVENGADOS Y NO VENCIDOS A 1 DE ENERO	INTERESES DEVENGADOS EN EL EJERCICIO	INTERESES VENCIDOS EN EL EJERCICIO		INTERESES PAGADOS	INTERESES DEVENGADOS Y NO VENCIDOS A 31 DE DICIEMBRE
			DEVENGADOS A 1 DE ENERO	DEVENGADOS EN EL EJERCICIO		
PREST. SUBROGADO GICAMAN BBVA SCCLM 10 F	5.278,13	409.054,68	5.278,13	409.054,68	414.332,81	
PREST. SUBROGADO GICAMAN BBVA SCCLM 20 V	1.070,71	111.578,15	1.070,71	81.405,67	82.476,38	30.172,48
PREST. SUBROGADO GICAMAN BBVA ERES 10 F	6.791,67	554.200,00	6.791,67	457.984,72	464.776,39	96.215,28
PREST. SUBROGADO GICAMAN BBVA ERES 23,7 F	8.620,33	968.235,84	8.620,33	620.664,00	629.284,33	347.571,84
PREST. SUBROGADO GICAMAN SANTANDER 2 V	561,27	47.401,22	561,27	40.411,43	40.972,70	6.989,79
PREST. SUBROGADO GICAMAN SANTANDER 4,5 V (CRUZ ROJA)	1.619,20	175.935,20	1.619,20	114.963,23	116.582,43	60.971,97
PREST. SUBROGADO GICAMAN SANTANDER 17 V (INM.GUAD)	7.341,74	379.242,95	7.341,74	362.312,48	369.654,22	16.930,47
PREST. SUBROGADO GICAMAN BANKINTER		123.900,49		102.889,24	102.889,24	21.011,25
PREST.SUBROGADO GICAMAN DEXIA		73.246,81		43.074,34	43.074,34	30.172,47
PREST.SUBROGADO GICAMAN CAIXABANK 5M (CAJASOL)		116.944,45		101.388,89	101.388,89	15.555,56
GICAMAN CCM 6,01M		568,44				568,44
GICAMAN CCM 10M		14.219,90				14.219,90
GICAMAN CCM 8M		44.382,68		43.928,35	43.928,35	454,33
GICAMAN CCM 6M		34.177,50				34.177,50
IFCAM 21665	1.403,64	15.740,12	1.403,64	15.590,49	16.994,13	149,63
IFCAM 22416	2.456,46	25.175,30	2.456,46	24.704,19	27.160,65	471,11
IFCAM 22561 1º	3.930,33	105.942,36	3.930,33	105.188,58	109.118,91	753,78

3) INTERESES

A) INTERESES EXPLÍCITOS DE LA DEUDA. MONEDA NACIONAL

CARACTERISTICAS DE LA DEUDA	INTERESES DEVENGADOS Y NO VENCIDOS A 1 DE ENERO	INTERESES DEVENGADOS EN EL EJERCICIO	INTERESES VENCIDOS EN EL EJERCICIO		INTERESES PAGADOS	INTERESES DEVENGADOS Y NO VENCIDOS A 31 DE DICIEMBRE
			DEVENGADOS A 1 DE ENERO	DEVENGADOS EN EL EJERCICIO		
IFCAM 22561 2 º	363,92	3.857,76	363,92	3.857,76	4.221,68	
IFCAM 22713	688,50	6.867,83	688,50	6.867,83	7.556,33	
IFCAM 22796	3.930,33	48.908,78	3.930,33	48.155,00	52.085,33	753,78
IFCAM 23481 1º	12.321,42	291.542,65	12.321,42	284.285,71	296.607,13	7.256,94
IFCAM 23481 2º	8.964,10	207.590,94	8.964,10	203.365,81	212.329,91	4.225,13
IFCAM 24447 1º	17.730,13	518.362,76	17.730,13	414.698,64	432.428,77	103.664,12
IFCAM 24447 2º	36.278,67	976.426,00	36.278,67	851.716,33	887.995,00	124.709,67
IFCAM 25693	25.912,25	718.454,33	25.912,25	614.657,75	640.570,00	103.796,58
IFCAM 26041 1º	9.993,75	442.481,25	9.993,75	332.043,75	342.037,50	110.437,50
IFCAM 26041 2º	23.589,58	725.264,59	23.589,58	580.702,09	604.291,67	144.562,50
AGUAS BEI 23236 1ª disposición	1.291,19	18.772,79	1.291,19	18.329,19	19.620,38	443,60
AGUAS BEI 23236 2ª disposición	7.060,51	279.025,46	7.060,51	197.875,20	204.935,71	81.150,26
AGUAS BEI 23236 3ª disposición	6.394,05	174.395,28	6.394,05	169.401,19	175.795,24	4.994,09
AGUAS BEI 23236 4ª disposición	3.290,32	143.223,49	3.290,32	98.573,49	101.863,81	44.650,00
AGUAS BEI 23938 1ª disposición	28.210,72	1.122.953,83	28.210,72	789.653,83	817.864,55	333.300,00
AGUAS BEI 23938 2ª disposición	7.524,87	302.282,86	7.524,87	207.525,64	215.050,51	94.757,22
AGUAS BEI 23938 3ª disposición	16.491,59	716.186,16	16.491,59	469.386,72	485.878,31	246.799,44

3) INTERESES

A) INTERESES EXPLÍCITOS DE LA DEUDA. MONEDA NACIONAL

CARACTERISTICAS DE LA DEUDA	INTERESES DEVENGADOS Y NO VENCIDOS A 1 DE ENERO	INTERESES DEVENGADOS EN EL EJERCICIO	INTERESES VENCIDOS EN EL EJERCICIO		INTERESES PAGADOS	INTERESES DEVENGADOS Y NO VENCIDOS A 31 DE DICIEMBRE
			DEVENGADOS A 1 DE ENERO	DEVENGADOS EN EL EJERCICIO		
AGUAS BEI 23939 1ª disposición	28.773,70	1.041.080,74	28.773,70	799.759,63	828.533,33	241.321,11
AGUAS BEI 23939 2ª disposición	46.405,64	1.328.920,70	46.405,64	1.223.895,94	1.270.301,58	105.024,76
AGUAS BEI 25010 1ª disposición	19.186,67	505.597,77	19.186,67	437.666,66	456.853,33	67.931,11
AGUAS BEI 25010 2ª disposición	62.761,65	1.788.432,80	62.761,65	1.661.682,80	1.724.444,45	126.750,00
AGUAS BEI 25010 3ª disposición	15.499,27	389.165,06	15.499,27	327.083,81	342.583,08	62.081,25
AGUAS BEI 25682 1ª disposición	26.093,48	803.858,74	26.093,48	698.828,74	724.922,22	105.030,00
AGUAS BEI 25682 2ª disposición	7.520,00	165.929,46	7.520,00	152.563,35	160.083,35	13.366,11
AGUAS BBVA 5 mm	7.077,78	383.818,05	7.077,78	383.818,05	390.895,83	
AGUAS BBVA 10 mm	1.677,92	1.179.868,61	1.677,92	1.179.868,61	1.181.546,53	
AGUAS BANKINTER		148.680,58		123.467,08	123.467,08	25.213,50
GEACAM BEI 25121-13 mm	11.505,30	380.729,01	11.505,30	283.179,42	294.684,72	97.549,59
GEACAM BEI 25121-12 mm	10.443,27	544.786,06	10.443,27	506.770,06	517.213,33	38.016,00
GEACAM BBVA		51.454,10		40.062,04	40.062,04	11.392,06
GEACAM SANTANDER		101.511,38		78.840,20	78.840,20	22.671,18
GEACAM DEXIA		51.374,38		39.877,32	39.877,32	11.497,06
GEACAM CCM 10M		10.045,33				10.045,33
GEACAM CCM 4M		11.483,43				11.483,43

3) INTERESES

A) INTERESES EXPLÍCITOS DE LA DEUDA. MONEDA NACIONAL

CARACTERISTICAS DE LA DEUDA	INTERESES DEVENGADOS Y NO VENCIDOS A 1 DE ENERO	INTERESES DEVENGADOS EN EL EJERCICIO	INTERESES VENCIDOS EN EL EJERCICIO		INTERESES PAGADOS	INTERESES DEVENGADOS Y NO VENCIDOS A 31 DE DICIEMBRE
			DEVENGADOS A 1 DE ENERO	DEVENGADOS EN EL EJERCICIO		
GEACAM BANKINTER 2,5M		34.536,02		32.011,78	32.011,78	2.524,24
TOTAL PRÉSTAMOS DEL EXTERIOR	**7.969.518,65**	**49.440.128,25**	**7.969.518,64**	**38.897.565,13**	**46.867.083,77**	**10.542.563,12**
TOTAL PRÉSTAMOS MONEDA NACIONAL.	**64.670.276,69**	**383.291.173,87**	**64.670.276,68**	**322.056.660,85**	**386.726.937,53**	**61.234.513,02**
Santander 29-11-13 (100 mill)	287.644,44	694.376,11	287.644,44	694.376,11	982.020,55	
Santander 29-12-14 (100 mill)		437,92				437,92
Santander 14-03-14 (75 mill)		552.717,54		552.717,54	552.717,54	
Caixa 22-04-13 (50MM)	47.375,00	440.734,16	47.375,00	440.734,16	488.109,16	
Caixa 22-04-14 (50MM)		91.192,10		89.211,59	89.211,59	1.980,51
Caixa 28-11-13 (27MM)	39.908,22	782.890,85	39.908,22	782.890,85	822.799,07	
Banco Sabadell 28-06-13 (5MM)	26.738,12	61.691,63	26.738,12	61.691,63	88.429,75	
Banco Sabadell 06-05-14 (10MM)		115.499,75		87.196,60	87.196,60	28.303,15
Banco CCM 18-04-13 (135MM)	1.051.002,74	-606.821,04	1.051.002,74	-606.821,04	444.181,70	
Banco CCM 18-04-14 (135MM)		212.624,66		176.205,49	176.205,49	36.419,17
Bankia 18-07-13 (1,47 MM)	6.972,95	32.532,94	6.972,95	32.532,94	39.505,89	
Banco CCM Confirming	35.025,22				35.025,22	
TOTAL CRÉDITOS	**1.494.666,69**	**2.377.876,62**	**1.459.641,47**	**2.310.735,87**	**3.805.402,56**	**67.140,75**
TOTAL INTERESES DEUDA MONEDA NACIONAL	**102.130.426,18**	**444.138.504,46**	**102.095.400,94**	**348.163.533,59**	**450.293.959,75**	**95.974.970,87**

3) INTERESES

B) INTERESES EXPLÍCITOS DE LA DEUDA. MONEDA EXTRANJERA

CARACTERISTICAS DE LA DEUDA	INTERESES DEVENGADOS Y NO VENCIDOS A 1 DE ENERO	INTERESES DEVENGADOS EN EL EJERCICIO	INTERESES VENCIDOS EN EL EJERCICIO		INTERESES PAGADOS	INTERESES DEVENGADOS Y NO VENCIDOS A 31 DE DICIEMBRE
			DEVENGADOS A 1 DE ENERO	DEVENGADOS EN EL EJERCICIO		
Deuda Pública 2004. US48204TAA79 17.11.14	503.444,44	3.513.166,67	503.444,44	3.513.166,67	4.016.611,11	
Deuda Pública 2006. CA48204TAB58 28-11-16	631.204,71	7.107.684,18	631.204,71	6.466.017,51	7.097.222,22	641.666,67
TOTAL EMISIONES	**1.134.649,15**	**10.620.850,85**	**1.134.649,15**	**9.979.184,18**	**11.113.833,33**	**641.666,67**

3) INTERESES

C) COSTE TOTAL DE LA DEUDA

CARACTERÍSTICAS DE LA DEUDA	GASTOS DE FORMALIZACIÓN	DIFERENCIAS DE CAMBIO	OTROS COSTES	COSTE TOTAL
DEUDA PÚBLICA	100.315,47		4.389.159,67	4.489.475,14
TOTAL EMISIONES.	**100.315,47**		**4.389.159,67**	**4.489.475,14**
INTERCAMBIOS FINANCIEROS			13.389.075,12	13.389.075,12
TOTAL PRÉSTAMOS MONEDA NACIONAL.			**13.389.075,12**	**13.389.075,12**
TOTAL COSTE DE LA DEUDA.	**100.315,47**		**17.778.234,79**	**17.878.550,26**

Gtos formalización es el subconcepto 30100

Otros costes es el subconcepto 33900 (swap y BE) y 31100

Castilla-La Mancha

QUIXOTE

4.8. AVALES

AVALES EN VIGOR A 31-12-2014

CARACTERISTICAS DE LOS AVALES		NORMATIVA QUE AMPARA SU CONCESIÓN	FINALIDAD	PERSONA O ENTIDAD AVALADA	FECHA	
EN VIGOR A 1 DE ENERO	CONCEDIDOS EN EL EJERCICIO				CONCESIÓN	VENCIMIENTO
BANCO POPULAR-AGUAS DE CLM, 11		Ley 16/2010	Necesidades transitorias de tesorería.	Infraestructuras del Agua de Castilla-La Mancha	01/06/2011	Renovado
CCM-SOCIEDAD DE CARRETERAS, 08		Ley 15/2007	Garantizar operación de préstamo para diversas inversiones en materia de carreteras	Sociedad de Carreteras de Castilla-La Mancha. S.A.	11/07/2008	15/07/2021
DEXIA-SOCIEDAD DE CARRETERAS, 08		Ley 15/2007	Garantizar operación de préstamo para diversas inversiones en materia de carreteras	Sociedad de Carreteras de Castilla-La Mancha. S.A.	11/07/2008	15/07/2021
CCM-SOCIEDAD DE CARRETERAS, 10		Ley 5/2009	Actuaciones en materia de carreteras.	Sociedad de Carreteras de Castilla-La Mancha. S.A.	30/12/2010	30/12/2018
BBVA-SOCIEDAD DE CARRETERAS, 11		Ley 16/2010	Actuaciones en materia de carreteras.	Sociedad de Carreteras de Castilla-La Mancha. S.A.	14/12/2011	14/12/2019
BANCO CCM-SOCIEDAD DE CARRETERAS, 12		Ley 16/2010	Garantizar obligaciones del contrato de préstamo	Sociedad de Carreteras de Castilla-La Mancha. S.A.	20/01/2012	20/01/2020
CCM-GEACAM, 08		Ley 1/2006 y Ley 15/2007	Garantizar operación de préstamo para proteccion y regeneración del entorno natural	Gestión Ambiental de Castilla-La Mancha, S.A.	17/07/2008	21/07/2016
DEXIA-GEACAM, 08		Ley 1/2006 y Ley 15/2007	Garantizar operación de préstamo para proteccion y regeneración del entorno natural	Gestión Ambiental de Castilla-La Mancha, S.A.	17/07/2008	21/07/2016
BBVA-GEACAM, 08		Ley 1/2006 y Ley 15/2007	Garantizar operación de préstamo para proteccion y regeneración del entorno natural	Gestión Ambiental de Castilla-La Mancha, S.A.	17/07/2008	21/07/2016

AVALES EN VIGOR A 31-12-2014

CARACTERISTICAS DE LOS AVALES		NORMATIVA QUE AMPARA SU CONCESIÓN	FINALIDAD	PERSONA O ENTIDAD AVALADA	FECHA	
EN VIGOR A 1 DE ENERO	CONCEDIDOS EN EL EJERCICIO				CONCESIÓN	VENCIMIENTO
SANTANDER-GEACAM, 08		Ley 1/2006 y Ley 15/2007	Garantizar operación de préstamo para proteccion y regeneración del entorno natural	Gestión Ambiental de Castilla-La Mancha, S.A.	17/07/2008	21/07/2016
CAJASOL-ERES, 10		Ley 1/2008 y Ley 10/2008	Préstamo para la promoción de 172 VPO en Azuqueca de Henares.	Empresa Regional del Suelo y Vivienda, S.A.	05/05/2010	05/05/2016
BEI-SERVICIOS HOSPITALARIOS, 09		Ley 10/2008	Contrucción nuevo Hospital de Toledo.	Servicios Hospitalarios Generales, S.L.	07/04/2009	25/05/2039
BBVA-SERVICIOS HOSPITALARIOS, 10		Ley 5/2009	Contrucción nuevo Hospital de Toledo.	Servicios Hospitalarios Generales, S.L.	28/05/2010	06/05/2025
BBVA-SERVICIOS HOSPITALARIOS, 11		Ley 16/2010	Construcción nuevo Hospital de Toledo.	Servicios Hospitalarios Generales, S.L.	16/05/2011	16/05/2024
BBVA-SERVICIOS HOSPITALARIOS, 12		Ley 16/2010	Construcción nuevo Hospital de Toledo.	GICAMAN-Servicios Hospitalarios Generales, S.L.	07/05/2012	16/05/2025
CAJASOL-SODICAMAN, 10		RD 3004/1981 y Ley 5/2009	Falicitar financiación a las empresas a través de préstamos participativos.	Sociedad Desarrollo Industrial de CLM, S.A.	28/10/2010	31/12/2018
SANTANDER F. Y CONFIRMING, S.A., E.F.C.-RTVCLM		Ley 16/2010	Cumplimiento obligaciones de pago a acreedores	Radio Televisión de Castilla-La Mancha	27/12/2011	Indefinido
	AEAT - GICAMAN	Ley 10/2013	Fraccionamiento de liquidación tributaria del IVA ante la AEAT	GICAMAN	04/02/2014	20/10/2018

AVALES EN VIGOR A 31-12-2014

CARACTERISTICAS DE LOS AVALES		NORMATIVA QUE AMPARA SU CONCESIÓN	FINALIDAD	PERSONA O ENTIDAD AVALADA	FECHA	
EN VIGOR A 1 DE ENERO	CONCEDIDOS EN EL EJERCICIO				CONCESIÓN	VENCIMIENTO
	BBVA-FUNDACION HOSPITAL NACIONAL DE PARAPLÉJICOS	Ley 10/2013	Necesidades transitorias de tesorería.	FUNDACION HOSPITAL NACIONAL DE PARAPLÉJICOS	25/04/2014	25/04/2015
	SANTANDER . AEAT.-RTVCLM	Ley 10/2013	Contragarantía a un aval por liquidación tributaria del IVA ante la AEAT	Radio Televisión de Castilla-La Mancha	06/05/2014	Indefinido
	BANKINTER-AEAT-I. D. QUIJOTE PROM. TURÍSTICA Y	Ley 10/2013	Contragarantía a un aval por liquidación tributaria del IVA ante la AEAT	I.D. Quijote de Promoción Turística y Empredarial	06/10/2014	20/04/2017
	SANTANDER- AEAT-RTVCLM	Ley 10/2013	Contragarantía a un aval por liquidación tributaria del IVA ante la AEAT	Radio Televisión de Castilla-La Mancha	17/10/2014	Indefinido
	INSTITUTO DE FINANZAS - RTVCLM	Ley 10/2013 y Ley15/2001	Garantizar operación de préstamo para cubrir necesidades de tesorería	Radio Televisión de Castilla-La Mancha	23/12/2014	27/12/2018

MOVIMIENTOS DE AVALES DURANTE 2014

CARACTERÍSTICAS DEL AVAL	IMPORTES A 1 DE ENERO	IMPORTES CONCEDIDOS EN EL EJERCICIO	IMPORTES CANCELADOS EN EL EJERCICIO	IMPORTES A 31 DE DICIEMBRE
BANCO POPULAR-AGUAS DE CLM, 11	4.000.000,00		479.628,89	3.520.371,11
CCM-SOCIEDAD DE CARRETERAS, 08	10.000.000,00		10.000.000,00	
DEXIA-SOCIEDAD DE CARRETERAS, 08	20.000.000,00		20.000.000,00	
CCM-SOCIEDAD DE CARRETERAS, 10	8.000.000,00		8.000.000,00	
BBVA-SOCIEDAD DE.CARRETERAS, 11	5.000.000,00		5.000.000,00	
BANCO CCM - SOC. CARRETERAS, 12	6.000.000,00		6.000.000,00	
CCM-GEACAM, 08	10.000.000,00		10.000.000,00	
DEXIA-GEACAM, 08	10.204.750,00		10.204.750,00	
BBVA-GEACAM, 08	10.204.750,00		10.204.750,00	
SANTANDER-GEACAM, 08	20.409.500,00		20.409.500,00	
CAJASOL-ERES, 10	5.000.000,00		5.000.000,00	
BEI-SERVICIOS HOSPITALARIOS, 09	50.000.000,00			50.000.000,00
BBVA-SERVICIOS HOSPITALARIOS, 10	50.000.000,00		6.250.000,00	43.750.000,00
BBVA-SERVICIOS HOSPITALARIOS, 11	50.000.000,00		5.000.000,00	45.000.000,00
BBVA-SERVICIOS HOSPITALARIOS, 12	50.000.000,00		5.000.000,00	45.000.000,00
CAJASOL-SODICAMAN, 10	10.000.000,00		10.000.000,00	
SANTANDER F. Y CONFIRMING, S.A., E.F.C.-RTVCLM	2.500.000,00			2.500.000,00
AEAT - GICAMAN		53.868.772,97	2.693.438,65	51.175.334,32
BBVA-FUNDACIÓN HOSPITAL NACIONAL DE PARAPLÉJICOS		480.000,00	5.678,93	474.321,07
SANTANDER- AEAT-RTVCLM		637.843,42		637.843,42
BANKINTER-AEAT-I. D. QUIJOTE PROM. TURÍSTICA Y EMPRESARIAL		123.311,16	123.311,16	
SANTANDER- AEAT-RTVCLM		574.386,43		574.386,43
INSTITUTO DE FINANZAS - RTVCLM		3.392.854,20		3.392.854,20
TOTAL	**321.319.000,00**	**59.077.168,18**	**134.371.057,63**	**246.025.110,55**

4.9. OPERACIONES EXTRAPRESUPUESTARIAS

4.9.1. OPERACIONES EXTRAPRESUPUESTARIAS. ACREEDORES

OPERACIONES EXTRAPRESUPUESTARIAS. ACREEDORES

CÓDIGO	DENOMINACIÓN	SALDOS INICIALES	INGRESOS RECIBIDOS	PAGOS EFECTUADOS	SALDOS FINALES
41000000	ACREEDORES NO PRESUPUESTARIOS	18.120.083,38	3.036.657.106,49	3.041.076.891,44	13.700.298,43
41900002	O. A. NO P.: RET.JUDICIALES	0,00	414.295,90	414.295,90	0,00
41900004	O. A. NO P.: CUOTAS VOLUNTARIAS	2.048,10	23.895,04	24.002,48	1.940,66
41900013	O.A.NO P. : PTES. SUBVENCIONES	177.100,93	414.008,74	356.582,37	234.527,30
41900014	O.A.NO P. : PTES. HERBACEOS	264,59	0,00	0,00	264,59
41900024	O. A. NO P.: CUOTAS VOLUNTARIAS - EDUCACIÓN	65,00	789,00	788,00	66,00
41900025	O. A. NO P.:RET.JUDICIALES Y ADVAS. NÓMINA EDUCAC.	0,00	311.447,97	311.447,97	0,00
41900027	O. A. NO P.:RETENC.ANTICIPO NOMINA LABORAL.C.PL	0,00	71.922,41	71.922,41	0,00
41900028	O. A. NO P.:RETENC.ANTICIPO NOMINA FUNC. C.PL	0,00	209.110,51	209.110,51	0,00
41900029	O.A.NO P. : LEY MODULACION AGRICULTURA	3.208,89	0,00	0,00	3.208,89
41900030	MOVIMIENTOS INTERNOS DE TESORERÍA.	22.547.520,23	0,00	11.869.274,67	10.678.245,56
41900033	PARTICIPACION DE EE.LL. EN LOS TRIBUTOS DEL ESTADO	60.913.869,10	743.451.101,77	746.658.613,99	57.706.356,88
41900034	MOVIMIENTOS INTERNOS DE TESORERÍA GRECO AGUA	0,00	1.629,31	1.629,31	0,00
41900035	MOVIMIENTOS INTERNOS DE TESORERÍA GRECO IMUJ	0,00	204.404,75	181.466,79	22.937,96
41900036	MOVIMIENTOS INTERNOS DE TESORERÍA GRECO IPEX	0,00	395,17	395,17	0,00
41900037	MOVIMIENTOS INTERNOS DE TESORERÍA GRECO IVCM	105.276,74	483.871,76	589.148,50	0,00
41900038	MOVIMIENTOS INTERNOS DE TESORERÍA GRECO SCM2	0,00	216.177,00	216.177,00	0,00
45300001	ENTES PÚBL. INGRESOS PTES. LIQ. AGUAS C-LM	893.776,72	7.638.421,67	1.766.204,87	6.765.993,52
47500000	HACIENDA PÚBLICA, ACREEDOR POR IVA	0,00	454.871,56	319.147,90	135.723,66

OPERACIONES EXTRAPRESUPUESTARIAS. ACREEDORES

CÓDIGO	DENOMINACIÓN	SALDOS INICIALES	INGRESOS RECIBIDOS	PAGOS EFECTUADOS	SALDOS FINALES
47510001	H.P. I.R.P.F. NOMINA	9.052.574,16	70.959.095,91	70.796.889,72	9.214.780,35
47510002	H.P. I.R.P.F. S. PERIF.	2.843,06	13.431,56	13.480,23	2.794,39
47510003	H.P. I.R.P.F.: PROF.	73.181,77	1.579.735,37	1.506.607,03	146.310,11
47510005	H.P. :RET. REND. ARREND.	82.640,35	109.524,65	155.894,22	36.270,78
47510006	H.P. I.R.P.F. NO RESID.	0,00	3.795,16	3.795,16	0,00
47510007	RET. IRPF CURSOS.	36.169,43	255.945,27	258.473,59	33.641,11
47510009	RET. IRPF OTRO PERS.	640,75	7.689,00	7.689,00	640,75
47510010	RET. IRPF DERECHOS DE IMAGEN	654,97	0,00	626,72	28,25
47510011	RET. IRPF AGRICOLA Y GANADERA ENGORDE.	91,72	75,06	0,00	166,78
47510012	RET. IRPF AGRICOLA Y GANADERA RESTO	0,00	727,61	727,61	0,00
47510014	H.P. I.R.P.F. NOMINA -EDUCACIÓN	23.193.695,95	170.099.119,83	169.961.966,58	23.330.849,20
47510015	H.P. I.R.P.F. NOMINA - C.E.S.	177,10	0,00	0,00	177,10
47510016	H.P. I.R.P.F. PROFESIONALES - RC. CES	2.187,42	0,00	0,00	2.187,42
47510017	H.P. I.R.P.F. NOMINA - SINDICATURA	84.859,89	123.278,99	208.138,88	0,00
47510019	RET. IRPF AYUDAS Y BECAS EDUCACIÓN	342,70	1.030,94	1.373,64	0,00
47510020	H.P. I.R.P.F PROFESIONALES SINDICATURA	0,00	33.559,07	33.559,07	0,00
47510021	H.P. IRPF. AAEE. ESTIMACIÓN OBJETIVA	804,16	2.575,62	3.229,33	150,45
47590001	CUOTAS DHOS PASIVOS	87.540,45	604.416,92	609.410,46	82.546,91
47590003	CUOTAS DHOS PASIVOS - EDUCACIÓN	3.938.752,27	27.552.200,46	27.626.229,51	3.864.723,22

OPERACIONES EXTRAPRESUPUESTARIAS. ACREEDORES

CÓDIGO	DENOMINACIÓN	SALDOS INICIALES	INGRESOS RECIBIDOS	PAGOS EFECTUADOS	SALDOS FINALES
47600000	SEG. SOC, ACREEDORA	0,00	133.653.060,80	133.653.060,80	0,00
47600003	SEG. SOCIAL.CENTROS	0,00	31.362.317,69	31.362.317,69	0,00
47600004	SEGURIDAD SOCIAL - CUOTA TRANSITORIA	5.247.145,69	215.908.675,12	215.355.096,00	5.800.724,81
47600005	SEG. SOC, EDUCACIÓN	0,00	50.284.771,16	50.284.771,16	0,00
47600006	SEG. SOC, C.E.S.	18.407,67	0,00	0,00	18.407,67
47600007	SEG. SOC, SINDICATURA	3.778,68	20.438,39	24.217,07	0,00
47610001	MUFACE, F. GENERAL	38.184,42	263.644,36	265.828,36	36.000,42
47610005	MUFACE, EDUCACIÓN	1.739.849,58	12.202.441,35	12.230.522,65	1.711.768,28
47630000	ISFAS ACREEDORA	141,14	990,50	990,14	141,50
47700000	IVA REPERCUTIDO	0,00	1.047.071,34	1.047.071,34	0,00
55400008	C.P.A.: ING. PTES. APLIC. RET. NOMINAS LAB.L.PL.	0,00	505.817,24	505.817,24	0,00
55400009	C.P.A. : ING. PTES. APLIC. RET. NOM. FUNC.L.PL.	0,00	582.773,66	582.773,66	0,00
55400010	C.P.A. :ING. PTES. APLIC. TASAS DIRECCIÓN DE OBRAS	0,00	1.388.503,47	1.388.503,47	0,00
55400012	C.P.A.:RECAUDACION EJECUTIVA CONVENIO A.E.A.T.	240.828,82	37.957.971,34	37.984.661,95	214.138,21
55400018	C.P.A.:INGRESOS POR PENALIDADES Y SANCIONES	0,00	82.513,39	82.513,39	0,00
55400019	C.P.A. : DE VARIOS	7.253.747,19	8.505.121.046,83	8.507.278.500,87	5.096.293,15
55400021	"C.P.A.; DELEG. PROV.CONTRAIDO POR RECAUDADO"	21.145.913,24	16.280.685,75	21.145.913,24	16.280.685,75
55400022	C.P.A.: DELEG PROV. CONTRAIDO PREVIO	22.502,57	41.103,45	22.502,57	41.103,45
55400023	C.P.A.: RETENCION RESIDENCIAS	0,00	24.748.118,44	24.748.118,44	0,00

OPERACIONES EXTRAPRESUPUESTARIAS. ACREEDORES

CÓDIGO	DENOMINACIÓN	SALDOS INICIALES	INGRESOS RECIBIDOS	PAGOS EFECTUADOS	SALDOS FINALES
55400026	C.P.A.: COMPENSACION ORG.PAG. MED AGRO	4.067,58	8.996,02	13.063,60	0,00
55400031	C.P.A. COMPENSACIÓN DE DEUDAS	977.434,51	17.939.939,98	16.732.241,97	2.185.132,52
55400032	C.P.A. :ANTICIPOS REINTEGRABLES - EDUCACIÓN	0,00	230.130,81	230.130,81	0,00
55400034	I.P.A.CONVENIO GRECO	116.475,75	432.474.017,00	432.521.272,61	69.220,14
55400035	C.P.A.: COMPENSACION ORG.PAG.REGULADOR MED AGRO	0,00	3.335.861,56	3.299.572,23	36.289,33
55400038	C.P.A: ING. PTES. APLIC. REINT. PLAN CONCERTADO	0,00	163.278,62	163.278,62	0,00
55400039	C.P.A: REINTEGRO SERVICIO AYUDA A DOMICILIO	0,00	383.968,39	383.968,39	0,00
55400040	C.P.A: REINTEGRO P.R.A.S.	0,00	177.229,76	177.229,76	0,00
55400041	C.P.A: REINTEGRO P.R.I.S.	0,00	10.590,40	10.590,40	0,00
55400042	C.P.A.: HABILITADOS	9.968,33	0,22	9.968,33	0,22
55400043	C.P.A.: DEPOSITOS TASACION PERICIAL CONTR.	170.330,57	125.338,50	134.199,31	161.469,76
55900001	O.P.P.A.: INGRESOS PENDIENTES DE APLICACION	0,00	7.902,26	7.902,26	0,00
55900003	O.P.P.A.: INGRESOS DIARIOS PTES DE APLICACION	8.347.120,76	19.395.593,25	18.821.535,76	8.921.178,25
55900006	O.P.P.A.: ANTICIPO ING. DE SISTEMA FINANCION CCAA	270.375.600,00	135.187.800,00	0,00	405.563.400,00
56000000	FIANZAS RECIBIDAS A C/P	22.785.961,17	5.187.596,11	5.495.482,67	22.478.074,61
56000001	GARANTIAS ESPECIALES	202.408,21	464.631,10	35.963,77	631.075,54
56000002	FIANZAS Y ARRENDAMIENTOS C.INICIAL DE:T.02-00102/G	5.164.936,36	0,00	121.894,25	5.043.042,11
56100000	DEPOSITOS RECIBIDOS A C/P	27.567,39	0,00	0,00	27.567,39
56100011	DEPOSITOS RECIBIDOS A C/P ALBACETE GRECO	2.617.481,55	319.357,04	178.919,20	2.757.919,39

OPERACIONES EXTRAPRESUPUESTARIAS. ACREEDORES

CÓDIGO	DENOMINACIÓN	SALDOS INICIALES	INGRESOS RECIBIDOS	PAGOS EFECTUADOS	SALDOS FINALES
56100021	DEPOSITOS RECIBIDOS A C/P CIUDAD REAL GRECO	2.778.152,96	401.725,42	254.821,87	2.925.056,51
56100031	DEPOSITOS RECIBIDOS A C/P CUENCA GRECO	1.369.294,66	600.203,12	262.019,60	1.707.478,18
56100041	DEPOSITOS RECIBIDOS A C/P GUADALAJARA GRECO	3.131.594,95	361.049,73	376.402,09	3.116.242,59
56100051	DEPOSITOS RECIBIDOS A C/P TOLEDO GRECO	11.192.170,48	762.604,65	1.209.769,21	10.745.005,92
	Total	**504.301.434,06**	**13.710.889.408,69**	**13.593.658.596,78**	**621.532.245,97**

4.9.2. OPERACIONES EXTRAPRESUPUESTARIAS. DEUDORES

OPERACIONES EXTRAPRESUPUESTARIAS. DEUDORES

CÓDIGO	DENOMINACIÓN	SALDOS INICIALES	PAGOS EFECTUADOS	INGRESOS RECIBIDOS	SALDOS FINALES
44000000	DEUDORES POR IVA	18.477,19	33.943,42	18.477,19	33.943,42
44900001	DEUD. PAGOS DUPLIC.	1.595,19	1.300,00	0,00	2.895,19
44900002	MOVIMIENTOS INTERNOS DE TESORERÍA.	41.807.490,84	855.241.845,68	627.796.426,09	269.252.910,43
44900004	MOVIMIENTOS INTERNOS DE TESORERÍA. EE.PP.	88.486.900,16	53.910.660,72	46.493.853,30	95.903.707,58
44900012	DEUD. PAGOS DUPLICADOS MECANISMO PAGO PROVEEDORES	2.092.379,23	0,00	744.708,84	1.347.670,39
47000000	HACIENDA PÚBLICA, DEUDOR POR IVA	198.676,98	377.189,72	575.866,70	0,00
47100000	SEG. SOCIAL, DEUDORA	57.087.312,69	608.525,47	57.087.312,69	608.525,47
47100001	G. CONVENIO DE S.SOC.	0,00	215.355.096,00	215.355.096,00	0,00
47200000	IVA SOPORTADO	0,00	264.788,59	264.788,59	0,00
55500001	PAGOS PENDIENTES DE APLICACION	35.631,23	0,00	0,00	35.631,23
55500003	PAGOS PENDIENTES DE APLICACION: COSTES CONVENIO	0,00	1.821.985,43	1.821.985,43	0,00
55500005	PAGOS PENDIENTES DE APLICACION: COSTE FABR. EF. T	0,00	152.691,49	152.691,49	0,00
55500012	PAGOS PENDIENTES DE APLICACIÓN: ICO proveedores.	1.574.109,37	33.221,35	645.752,69	961.578,03
55800000	PROVISIONES DE FONDOS PENDIENTES DE JUSTIFICAR	138.276,36	146.381,61	138.276,36	146.381,61
55850000	LIBRAMIENTOS PARA PROVISIONES DE FONDOS PTES. PAGO	871.512,06	920.647,78	871.512,06	920.647,78
56600011	DEPOSITOS CONSTITUIDOS TASAC. PERICIAL CONTRAD. AB	88.702,41	23.391,33	24.883,47	87.210,27
56600021	DEPOSITOS CONSTITUIDOS TASAC. PERICIAL CONTRAD. CR	25.958,40	36.014,77	41.239,93	20.733,24
56600031	DEPOSITOS CONSTITUIDOS TASAC. PERICIAL CONTRAD. CU	36.476,49	11.915,79	11.710,66	36.681,62
56600041	DEPOSITOS CONSTITUIDOS TASAC. PERICIAL CONTRAD. GU	296,00	0,00	0,00	296,00

OPERACIONES EXTRAPRESUPUESTARIAS. DEUDORES

CÓDIGO	DENOMINACIÓN	SALDOS INICIALES	PAGOS EFECTUADOS	INGRESOS RECIBIDOS	SALDOS FINALES
56600051	DEPOSITOS CONSTITUIDOS TASAC. PERICIAL CONTRAD. TO	126.258,42	88.625,77	57.284,20	157.599,99
	Total	**192.590.053,02**	**1.129.028.224,92**	**952.101.865,69**	**369.516.412,25**

4.10. GASTOS CON FINANCIACIÓN AFECTADA

Castilla-La Mancha

QUIXOTE

4.10.1. DESVIACIÓN FINANCIADA POR RECURSOS EN GASTOS CON FINANCIACIÓN AFECTADA

REMANENTE DE CRÉDITO CON FINANCIACION AFECTADA

UNIDAD DE GASTO	SUSCEPTIBLE DE INCORPORACION A 2015				SUSCEPTIBLE DE GENERACION EN 2015				TOTAL
	Aplic. pptaria. gastos	Importe	Fuente Financiación	Importe	Aplic. pptaria. gastos	Importe	Fuente Financiación	Importe	
791. Formación contínua INAP	1108G/121D/1620	34.810,70	11.04.43400.791	51.676,30					
	1104G/121A/1620	6.975,00							
	1502G/611A/1620	570,00							
	1702G/511A/1620	3.933,03							
	1802G/421A/1620	2.500,00							
	1902G/321A/1620	850,00							
	2102G/711A/1620	0,07							
	2702G/311A/1620	2.037,50							
TOTAL PRESIDENCIA Y AA.PP		**51.676,30**		**51.676,30**					
20. Ayudas viviendas. Adquisición y rehabilitación	1706G/431A/4800	177.012,53	17.02.87000.20	1.467.838,49					
	1706G/431A/7600	12.341,89							
	1706G/431A/7817	1.278.484,07							
25. VI Plan de Vivienda 2013-2016	1706G/431A/4800	905.900,00							
	1706G/431A/7600	202.880,00	17.02.73200.25	3.220.640,00					
	1706G/431A/7817	2.111.860,00							
697. F. desarrollo tecnológico energía renov	1709G/722A/4855	78.955,00	17.02.24100.697	1.212.852,35	1709G/722A/7855	1.250.775,99	17.02.87000.697	1.250.775,99	
	1709G/722A/7655	130.000,00							

REMANENTE DE CRÉDITO CON FINANCIACION AFECTADA

UNIDAD DE GASTO	SUSCEPTIBLE DE INCORPORACION A 2015				SUSCEPTIBLE DE GENERACION EN 2015				TOTAL
	Aplic. pptaria. gastos	Importe	Fuente Financiación	Importe	Aplic. pptaria. gastos	Importe	Fuente Financiación	Importe	
	1709G/722A/7755	254.301,00							
	1709G/722A/7800	25.850,00							
	1709G/722A/7855	723.746,35							
698. Actividades mineras	1709G/722A/2100	181.760,73	17.02.39009.698	181.760,73	1709G/722A/2100	19.488,96	17.02.87000.698	19.488,96	
1701. Convenio carreteras N-420 y N-330A	1703G/513A/6070	1.811.209,36	17.02.73200.1701	1.811.209,36					
TOTAL FOMENTO		**7.894.300,93**		**7.894.300,93**		**1.270.264,95**		**1.270.264,95**	
747. Visitas Estudios. Aprendizaje Permanente					1805G/422A/2290	1.900,00	18.02.87000.747	1.900,00	
748. Implantación FP BÁSICA					1805G/422B/2290	2.884.361,95	18.02.87000.748	2.884.361,95	
758. Asociaciones escolares y educativas	1805G/423A/22	1.977,66	18.02.87000.758	1.977,66	1805G/423A/2260	14.353,81	18.02.87000.758	14.353,81	
761. Acreditación de competencias profesionales	1805G/422B/2260	59.345,03	18.02.87000.761	339.345,03	1805G/422B/2260	395.363,24	18.02.87000.761	395.363,24	
	1805G/422B/2290	10.000,00			1805G/422B/2290				
	1805G/422B/2230	270.000,00			1802G/421B/2300				
762. Creación de recursos digitales					1808G/452A/22706	16.800,00	18.02.87000.762	16.800,00	
883. Convenio fomento de la innovación MCI	1807G/541B/42308	5.391.190,00	18.02.91101.883	1.680.000,00	1807G/541B/42308	221.334,00	18.02.87000.883	7.926.263,00	
	1807G/541B/72308	13.733,38	18.02.87000.883	3.724.923,38	1807G/541B/72308	3.704.929,00			
					1807G/541B/7105	4.000.000,00			

REMANENTE DE CRÉDITO CON FINANCIACION AFECTADA

UNIDAD DE GASTO	SUSCEPTIBLE DE INCORPORACION A 2015				SUSCEPTIBLE DE GENERACION EN 2015				TOTAL
	Aplic. pptaria. gastos	Importe	Fuente Financiación	Importe	Aplic. pptaria. gastos	Importe	Fuente Financiación	Importe	
903. Becas Excelencia y Bilingüismo-FP	1805G/422B/4871	1.000,00	18.02.47000.903	1.000,00					
904.FP en centros docentes militares					1804G/422B/1700	651.888,52	18.02.87000.904	651.888,52	
909. Mejora calidad en Formación Profesional	1805G/422B/2260	72.910,51	18.02.87000.909	72.915,95					
	1805G/422B/4871	5,44							
916. Promoción deporte					1809G/457A/4843	18.778,57	18.02.87000.916	18.778,57	
930. Recuperación de pueblos abandonados	1802G/423A/2260	22.164,00	18.02.87000.930	22.164,00					
948. Reducción abandono escolar	1805G/423A/2260	22.521,31	18.02.87000.948	22.521,31					
949. Programa de lenguas extranjeras	1805G/421B/4871	5.844,59	18.02.87000.949	5.844,59					
951. Bienes de interés cultural	1808G/458A/6170	653,04	18.02.87000.951	653,04	1808G/458A/6170	200.000,00	18.02.87000.951	200.000,00	
953. Actuaciones culturales: Cuenca					1808G/455A/2260	10.210,00	18.02.87000.953	10.210,00	
1552. Financiación material escolar	1805G/423A/4871	3.893,83	18.02.87000.1552	3.893,83					
1556. Prácticas formativas	1805G/422B/2260	11.616,00	18.02.43400.1556	11.616,00					
	1805G/422B/2300	7.146,19	18.02.49900.1556	7.146,19					
1600. Mejora centros y bibliotecas escolares	1805G/423A/4671	26.250,00	18.02.87000.1600	26.250,00					
TOTAL EDUCACIÓN, CULTURA Y DEPORTES		**5.920.250,98**		**5.920.250,98**		**12.119.919,09**		**12.119.919,09**	
02. Mejora del Servicio Público de Empleo	1902G/321A/6020	2.042.078,19	19.02.87000.02	3.023.563,91					
	1902G/521B/6090	981.485,72							

REMANENTE DE CRÉDITO CON FINANCIACION AFECTADA

UNIDAD DE GASTO	SUSCEPTIBLE DE INCORPORACION A 2015				SUSCEPTIBLE DE GENERACION EN 2015				TOTAL
	Aplic. pptaria. gastos	Importe	Fuente Financiación	Importe	Aplic. pptaria. gastos	Importe	Fuente Financiación	Importe	
8. Colaboración Agencias de Colocación	1908G/321A/2270	1.189.381,00	19.02.43400.08	1.189.381,00					
30. Integración laboral del minusválido	1903G/322A/4661	2.779,72	19.02.43400.30	6.101.348,63					
	1903G/322A/4761	4.072.312,05							
	1903G/322A/4861	1.192.112,91							
	1903G/322A/7761	577.784,83							
	1903G/322A/7861	256.359,12							
40. Promoción del empleo autónomo	1903G/322A/7761	9.388,45	19.02.43400.40	747.453,08					
	1908G/322B/4761	738.064,63							
42. Empleo y Formación	1908G/322B/4761	109.825,17	19.02.87000.42	109.825,17	1908G/322B/4761	9.184,65	19.02.87000.42	9.184,65	
60. Formación profesional ocupacional	1909G/324A/2278	620.314,92	19.02.43400.60	14.850.000,00					
	1909G/324A/4662	1.897.386,73	19.02.38000.60	15.835,33					
	1909G/324A/4762	24.400.378,57	19.02.87000.60	22.448.386,67					
	1909G/324A/4862	10.396.141,78							
882. INNOEMPRESA	1911G/541F/4751	1.354.975,75	19.02.87000.882	3.088.005,42	1911G/541F/4751	113,02	19.02.87000.882	113,02	
	1911G/541F/4851	1.480.708,65							
	1911G/541F/7751	229.073,73							
	1911G541F/7851	23.247,29							

REMANENTE DE CRÉDITO CON FINANCIACION AFECTADA

UNIDAD DE GASTO	SUSCEPTIBLE DE INCORPORACION A 2015				SUSCEPTIBLE DE GENERACION EN 2015				TOTAL
	Aplic. pptaria. gastos	Importe	Fuente Financiación	Importe	Aplic. pptaria. gastos	Importe	Fuente Financiación	Importe	
1145. Empleo y sostenibilidad local	1910G/612A/7600	120.717,75	19.02.87000.1145	120.717,75					
1150. Fomento y gestión del empleo	1903G/315A/4863	17.527,26	19.02.43400.1150	3.362.395,73					
	1908G/322B/4761	815.612,17							
	1908G/322B/4764	2.216.660,49							
	1908G/322B/4861	234.916,01							
	1908G/322B/4864	77.679,80							
1152. Adaptación laboral sector calzado	1908G/322B/4864	682.891,22	19.02.87000.1152	682.891,22					
1153. Adaptación laboral sector textil	1908G/322B/4864	1.225.072,54	19.02.87000.1153	1.225.072,54					
1170. Escuelas taller, casas de oficio, taller empleo	1909G/324B/4664	10.872.622,27	19.02.43400.1170	10.650.000,00					
	1909G/324B/4864	1.569.365,36	19.02.38000.1170	349.870,26					
			19.02.38100.1170	22.412,83					
			19.02.87000.1170	1.419.704,54					
1803. Adaptación laboral sector mueble	1908G/322B/4864	660.142,25	19.02.87000.1803	660.142,25					
1804. Expediente ERE	1908G/322B/4864	110.000,00	19.02.43400.1804	110.000,00	1908G/322B/4864	269.913,12	19.02.87000.1804	269.913,12	
11160. Orientación intermed. del mercado de trabajo					1909G/322C/4664	854.462,20	19.02.87000.11160	854.462,20	
11290. Formación continua	1909G/324A/2270	252.477,05	19.02.43400.11290	9.250.000,00					
	1909G/324A/4662	100.000,00	19.02.38000.11290	149.913,03					

REMANENTE DE CRÉDITO CON FINANCIACION AFECTADA

UNIDAD DE GASTO	SUSCEPTIBLE DE INCORPORACION A 2015				SUSCEPTIBLE DE GENERACION EN 2015				TOTAL
	Aplic. pptaria. gastos	Importe	Fuente Financiación	Importe	Aplic. pptaria. gastos	Importe	Fuente Financiación	Importe	
	1909G/324A/4762	648.499,14	19.02.87000.11290	967.860,72					
	1909G/324A/4862	9.113.877,06							
	1910G/612A/4762	132.895,23							
	1910G612A/4862	120.025,27							
TOTAL EMPLEO Y ECONOMÍA		**80.544.780,08**		**80.544.780,08**		**1.133.672,99**		**1.133.672,99**	
91. LIFE-Priorimancha	2110G/442C/2270	11.315,68	21.02.87000.91	45.960,59					
	2110G/442C/6070	6.090,02							
	2110G/442C/6170	28.554,89							
120. Censos Ganaderos	2104G/713B/2210	214.933,24	21.02.87000.120	695.471,36					
	2104G/713B/4832	136.440,75							
	2104G/713B/6060	46.483,36							
	2104G/713B/6080	297.614,01							
121. Lucha contra plagas	2104G/713A/2210	350.267,58	21.02.43210.121	150.000,00	2104G/713A/2270	36.292,00	21.02.87000.121	36.292,00	
	2104G/713A/2270	169.816,12	21.02.87000.121	375.083,70					
	2104G/713A/4731	5.000,00							
125. Campos de Ensayo Agronómicos	2103G/541C/6090	41.003,29	21.02.73200.125	41.000,00	2103G/541C/6090	7.730,00	21.02.87000.125	7.730,00	
			21.02.87000.125	3,29					

REMANENTE DE CRÉDITO CON FINANCIACION AFECTADA

UNIDAD DE GASTO	SUSCEPTIBLE DE INCORPORACION A 2015				SUSCEPTIBLE DE GENERACION EN 2015				TOTAL
	Aplic. pptaria. gastos	Importe	Fuente Financiación	Importe	Aplic. pptaria. gastos	Importe	Fuente Financiación	Importe	
130. Atrias y campos de ensayo	2104G/713A/4831	237.462,30	21.02.87000.130	237.462,30					
140. Control lechero	2104G/713B/4832	173.738,12	21.02.43200.140	160.000,00	2104G/713B/4832	6.875,00	21.02.87000.140	6.875,00	
			21.02.87000.140	13.738,12					
150. Asoc. Defensa Sanitaria Ganadera	2104G/713B/4832	2.616.932,00	21.02.87000.150	2.616.932,00					
165. Espacios Naturales	2110G/442C/6170	141.045,57	21.02.78000.165	141.045,57					
171. Infraestructuras submedida 321.2-DIPUTAC	2103G/717A/7600	2.203.152,47	21.02.76000.171	2.203.152,47					
211. Razas autóctonas en peligro de extinción	2104G/713B/4832	36.313,48	21.02.43200.211	34.800,00					
			21.02.87000.211	1.513,48					
212. Fomento de razas en extensivo	2104G/713B/4732	280.206,40	21.02.87000.212	280.206,40					
213. Agrupaciones productores de ovino y caprino	2104G/713B/4732	73.083,06	21.02.87000.213	135.775,67					
	2104G/713B/4832	62.692,61							
253. Mejora de la calidad agroalimentaria	2103G/716A/4732	136.862,29	21.02.87000.253	149.248,97					
	2103G/716A/4832	12.386,68							
319. Intervención del alcohol	2103G/718A/6090	161.194,93	21.02.87000.319	161.194,93					
330. Estadísticas Agrarias	2102G/711A/2270	70.672,74	21.02.43200.330	68.247,94					
			21.02.87000.330	2.424,80					
350. Promoción Nuevas Tecnologías	2104G/713A/7731	343.833,68	21.02.87000.350	351.311,51					

REMANENTE DE CRÉDITO CON FINANCIACION AFECTADA

UNIDAD DE GASTO	SUSCEPTIBLE DE INCORPORACION A 2015				SUSCEPTIBLE DE GENERACION EN 2015				TOTAL
	Aplic. pptaria. gastos	Importe	Fuente Financiación	Importe	Aplic. pptaria. gastos	Importe	Fuente Financiación	Importe	
	2104G/713A/7831	7.477,83							
362. Gestión de subproductos de origen animal	2104G/713B/7732	315.834,16	21.02.87000.362	315.834,16					
364. Tratamiento alternativo de purines					2104G/713B/4732	204.000,00	21.02.87000.364	868.662,00	
					2104G/713B/7732	264.662,00			
					2104G/713B/7832	400.000,00			
370. Lucha contra enfermedades-UE	2104G/713B/2216	306.663,66	21.02.43200.370	1.935.510,21					
	2104G/713B/2270	631.247,31	21.02.87000.370	2.642.775,21					
	2104G/713B/4200	997.889,39							
	2104G/713B/4732	1.456.277,83							
	2104G/713B/4832	1.186.207,23							
404. Medidas 226-227 PDR Diputaciones	2110G/442B/6070	983.932,49	21.02.76000.404	983.932,49					
418. Tratamiento de resíduos	2112G/442D/6010	4.520,29	21.02.87000.418	4.520,29					
419. Regeneración medioambiental	2110G/442B/6070	284.856,22	21.02.87000.419	284.856,22	2110G/442B/6070	67.661,02	21.02.87000.419	67.661,02	
441. PAC. Recuperaciones del organismo pagador					2103G/711A/4733	595.509,38	21.02.87000.441	2.490.702,12	
					2103G/718A/4734	502.003,20			
					2104G/718A/4731	1.393.189,54			
450. Fondos de mejora de montes de utilidad pub.	2110G/442B/2100	291.687,00	21.02.76001.450	635.335,87	2110G/442B/2100	40.000,00	21.02.87000.450	3.368.469,69	

REMANENTE DE CRÉDITO CON FINANCIACION AFECTADA

UNIDAD DE GASTO	SUSCEPTIBLE DE INCORPORACION A 2015				SUSCEPTIBLE DE GENERACION EN 2015				TOTAL
	Aplic. pptaria. gastos	Importe	Fuente Financiación	Importe	Aplic. pptaria. gastos	Importe	Fuente Financiación	Importe	
	2110G/442B/2260	0,50	21.02.87000.450	742.010,67	2110G/442B/2270	60.000,00			
	2110G/442B/2270	17,30			2110G/442B/6070	2.268.469,69			
	2110G/442B/6070	910.026,68			2110G/442B/7634	1.000.000,00			
	2110G/442B/7634	175.615,06							
683. Declaraciones de Impacto Ambiental					2110G/442C/6070	132.649,94	21.02.87000.683	132.649,94	
701. Fondo europeo de pesca - FEP	2103G/716A/7733	3.028.161,19	21.02.73234.701	734.518,77					
			21.02.87000.701	2.293.642,42					
702. Acuicultura- Fondo Europeo de pesca	2110G/442B/7734	120.623,48	21.02.73200.702	19.614,14					
			21.02.87000.702	101.009,34					
742. INIA Desarrollo Rural	2103G/541C/2260	3.855,00	21.02.43400.742	224.151,79	2103G/541C/6090	275,07	21.02.87000.742	275,07	
	2103G/541C/2300	15.850,71	21.02.73400.742	201.848,21					
	2103G/541C/6090	1.388.887,38	21.02.87000.742	982.593,09					
743. MINECO-investigación	2103G/541C/6030	162.089,72	21.02.79001.743	162.089,72					
814. Zona de influencia de parques nacionales	2110G/442C/7734	15.152,57	21.02.87000.814	72.816,36					
	2110G/442C/7834	57.663,79							
822. Investigación y desarrollo agrario	2103G/541C/6090	34.983,36	21.02.70000.822	34.000,00	2103G/541C/6090	9.792,85	21.02.87000.822	9.792,85	
			21.02.87000.822	983,36					

REMANENTE DE CRÉDITO CON FINANCIACION AFECTADA

UNIDAD DE GASTO	SUSCEPTIBLE DE INCORPORACION A 2015				SUSCEPTIBLE DE GENERACION EN 2015				TOTAL
	Aplic. pptaria. gastos	Importe	Fuente Financiación	Importe	Aplic. pptaria. gastos	Importe	Fuente Financiación	Importe	
840. Fomento de razas autóctonas	2104G/713B/4832	6.412,88	21.02.87000.840	115.258,04					
	2104G/713B/7732	108.845,16							
1030. Calidad de la leche	2104G/713B/4732	107.669,74	21.02.87000.1030	210.266,70					
	2104G/713B/4832	102.596,96							
1225. Frutos de cáscara MAGRAMA	2104G/718A/4731	617.087,01	21.02.43200.1225	616.343,00					
			21.02.87000.1225	744,01					
1522. Bonficación gastos financieros	2104G/713B/4731	121.202,75	21.02.43200.1522	97.366,95					
			21.02.87000.1522	23.835,80					
1533. Sostenibilidad	2110G/713B/6170	2.987,89	21.02.49200.1533	2.987,89					
1545. Proyecto Europeo API-FRESH	2103G/541C/6090	256.477,18	21.02.87000.1545	256.477,18					
1558. Medidas de acompañamiento fruta escolar	2104G/718A/2270	95.720,65	21.02.87000.1558	95.720,65	2104G/718A/2270	12.926,44	21.02.87000.1558	12.926,44	
1900. Life-Humedales	2110G/442C/6000	55.173,19	21.02.79205.1900	55.173,19					
1901. Life-Iberlince. Feader	2110G/442C/2260	5.391,00	21.02.87000.1901	7.863,04					
	2110G/442C/6080	2.472,04							
TOTAL AGRICULTURA		**21.718.651,87**		**21.718.651,87**		**7.002.036,13**		**7.002.036,13**	
520. Plan Regional de Drogas	2706G/413A/2211	107.225,07	27.02.43240.520	607.500,00	2706G/413A/2211	9.000,00	27.02.87000.520	292.788,79	
	2706G/413A/2270	7.570,73	27.02.87000.520	719.075,66	2706G/413A/2270	80.000,00			

REMANENTE DE CRÉDITO CON FINANCIACION AFECTADA

UNIDAD DE GASTO	SUSCEPTIBLE DE INCORPORACION A 2015				SUSCEPTIBLE DE GENERACION EN 2015				TOTAL
	Aplic. pptaria. gastos	Importe	Fuente Financiación	Importe	Aplic. pptaria. gastos	Importe	Fuente Financiación	Importe	
	2706G/413A/4623	1.051.155,82			2706G/413A/4823	118.788,79			
	2706G/413A/4823	160.624,04			2706G/413A/4824	85.000,00			
562. Plan acción personas situaci dependencia	2704G/313D/2450	44.924,00	27.02.43400.562	44.995,59					
	2704G/313D/4811	71,59							
575. Lucha contra la pobreza infantil	2707G/312A/4811	1.163.806,55	27.02.43200.575	1.163.806,55					
620. Ayudas de inserción	2705G/313A/4615	20.669,99	27.02.43200.620	20.669,99	2705G/313A/4615	6.890,00	27.02.87000.620	6.890,00	
TOTAL SANIDAD Y ASUNTOS SOCIALES		**2.556.047,79**		**2.556.047,79**		**299.678,79**		**299.678,79**	
TOTAL JUNTA DE COMUNIDADES		**118.685.707,95**		**118.685.707,95**		**21.825.571,95**		**21.825.571,95**	**140.511.279,90**

DESVIACIONES DE FINANCIACION POSITIVAS

UNIDAD DE GASTO		IMPUTABLES A EJERCICIOS ANTERIORES	IMPUTABLES AL EJERCICIO	ACUMULADAS A 31 DE DICIEMBRE
CODIGO	DENOMINACION			
791	FORMACION CONTINUA INAP		51.676,30	51.676,30
20	AYUDAS VIVIENDAS. ADQUISICION Y REHABILITACION	1.467.838,49		1.467.838,49
25	VI PLAN DE VIVIENDA 2013-2016		3.220.640,00	3.220.640,00
697	FONDO DES. TECNOLOGICO ENERGÍA RENOVABLE		2.463.628,34	2.463.628,34
698	ACTIVIDADES MINERAS		201.249,69	201.249,69
1701	CONVENIO CARRETERAS N-420 Y N-330A		1.811.209,36	1.811.209,36
747	VISITAS ESTUDIOS. APRENDIZAJE PERMANENTE		1.900,00	1.900,00
748	IMPLANTACIÓN FP BÁSICA		2.884.361,95	2.884.361,95
758	ASOCIACIONES EDUCATIVAS Y ESCOLARES	1.977,66	14.353,81	16.331,47
761	ACREDITACION DE COMPETENCIAS PROFESIONALES	339.345,03	395.363,24	734.708,27
762	CREACIÓN DE RECURSOS DIGITALES		16.800,00	16.800,00
883	CONVENIO FOMENTO DE LA INNOVACIÓN MCI	3.724.923,38	9.606.263,00	13.331.186,38
903	BECAS EXCELENCIA Y BILINGÜISMO-FP		1.000,00	1.000,00
904	FP EN CENTROS DOCENTES MILITARES		651.888,52	651.888,52
909	MEJORA CALIDAD FORMACIÓN PROFESIONAL	72.915,95		72.915,95
916	PROMOCION DEPORTE		18.778,57	18.778,57
930	RECUPERACION PUEBLOS ABANDONADOS	22.164,00		22.164,00
948	PROA Y ABANDONO REDUCCION EDUCACION	22.521,31		22.521,31
949	PROGRAMA DE LENGUAS EXTRANJERAS	5.844,59		5.844,59
951	BIENES DE INTERES CULTURAL	653,04	200.000,00	200.653,04
953	ACTUACIONES CULTURALES: CUENCA		10.210,00	10.210,00
1552	FINANCIACION MATERIAL ESCOLAR	3.893,83		3.893,83
1556	PRÁCTICAS FORMATIVAS		18.762,19	18.762,19
1600	MEJORA DE CENTROS Y BIBLIOTECAS ESCOLARES	26.250,00		26.250,00
2	MEJORA DEL SERVICIO PÚBLICO DE EMPLEO	3.023.563,91		3.023.563,91
8	COLABORACIÓN AGENCIAS DE COLOCACIÓN		1.189.381,00	1.189.381,00
30	INTEGRACIÓN LABORAL DEL MINUSVALIDO		6.101.348,63	6.101.348,63
40	PROMOCIÓN DEL EMPLEO AUTONOMO		747.453,08	747.453,08
42	EMPLEO Y FORMACIÓN	109.825,17	9.184,65	119.009,82
60	FORMACIÓN PROFESIONAL OCUPACIONAL	22.448.386,67	14.865.835,33	37.314.222,00
882	INNOEMPRESA	3.088.005,42	113,02	3.088.118,44
1145	EMPLEO Y SOSTENIBILIDAD LOCAL	120.717,75		120.717,75
1150	FOMENTO Y GESTION DEL EMPLEO		3.362.395,73	3.362.395,73
1152	ADAPTACIÓN LABORAL SECTOR CALZADO	682.891,22		682.891,22
1153	ADAPTACIÓN LABORAL SECTOR TEXTIL	1.225.072,54		1.225.072,54
1170	ESCUELAS TALLER, CASA OFICIOS, TALLER EMPLEO	1.419.704,54	11.022.283,09	12.441.987,63
1803	ADAPTACIÓN LABORAL SECTOR DEL MUEBLE	660.142,25		660.142,25
1804	EXPEDIENTES ERE		379.913,12	379.913,12

DESVIACIONES DE FINANCIACION POSITIVAS

UNIDAD DE GASTO		IMPUTABLES A EJERCICIOS ANTERIORES	IMPUTABLES AL EJERCICIO	ACUMULADAS A 31 DE DICIEMBRE
CODIGO	DENOMINACION			
11160	ORIENTACIÓN MEDIADORES DEL MERCADO DE TRABAJO		854.462,20	854.462,20
11290	FORMACIÓN CONTINUA	967.860,72	9.399.913,03	10.367.773,75
91	LIFE-PRIORIMANCHA	45.960,59		45.960,59
120	CENSOS GANADEROS	695.471,36		695.471,36
121	LUCHA CONTRA PLAGAS	375.083,70	186.292,00	561.375,70
125	CAMPOS DE ENSAYO	3,29	48.730,00	48.733,29
130	ATRIAS	237.462,30		237.462,30
140	CONTROL LECHERO	13.738,12	166.875,00	180.613,12
150	ASOCIAC. DEFENSA SANITARIA PORCINA	2.616.932,00		2.616.932,00
165	ESPACIOS NATURALES		141.045,57	141.045,57
171	INFRAESTRUCTURAS SUBMEDIDA 321.2-DIPUTAC		2.203.152,47	2.203.152,47
211	RAZAS AUTÓCTONAS EN PELIGRO DE EXTINCIÓN	1.513,48	34.800,00	36.313,48
212	FOMENTO DE RAZAS EN EXTENSIVO	280.206,40		280.206,40
213	AGRUPACIONES DE PRODUCTORES DE OVINO	135.775,67		135.775,67
253	MEJORA CALIDAD AGROALIMENTARIA	149.248,97		149.248,97
319	INTERVENCIÓN DEL ALCOHOL	161.194,93		161.194,93
330	ESTADISTICAS AGRARIAS	2.424,80	68.247,94	70.672,74
350	PROMOCIÓN NUEVAS TECNOLOGIAS	351.311,51		351.311,51
362	GESTIÓN DE SUBPRODUCTOS DE ORIGEN ANIMAL	315.834,16		315.834,16
364	TRATAMIENTO ALTERNATIVO DE PURINES		868.662,00	868.662,00
370	LUCHA CONTRA ENFERMEDADES-UE	2.642.775,21	1.935.510,21	4.578.285,42
404	MEDIDAS 226-227 PDR DIPUTACIONES		983.932,49	983.932,49
418	TRATAMIENTO DE RESIUOS	4.520,29		4.520,29
419	REGENERACIÓN MEDIAMBIENTAL	284.856,22	67.661,02	352.517,24
441	PAC. RECUPERACIONES DEL ORG. PAGADOR		2.490.702,12	2.490.702,12
450	MEJORAS FORESTALES MONTES UILIDAD PUBLICA	742.010,67	4.003.805,56	4.745.816,23
683	DECLARACIONES DE IMPACTO AMBIENTAL		132.649,94	132.649,94
701	FONDO EUROPEO DE PESCA - FEP	2.293.642,42	734.518,77	3.028.161,19
702	ACUICULTURA - FONDO EUROPEO DE PESCA	101.009,34	19.614,14	120.623,48
742	INIA DESARROLLO RURAL	982.593,09	426.275,07	1.408.868,16
743	MINECO-INVESTIGACIÓN		162.089,72	162.089,72
814	ZONA DE INFLUENCIA DE PARQUES NATURALES	72.816,36		72.816,36
822	INVESTIGACIÓN Y DESARROLLO AGRARIO	983,36	43.792,85	44.776,21
840	FOMENTO DE RAZAS AUTÓCTONAS	115.258,04		115.258,04
1030	CALIDAD DE LA LECHE	210.266,70		210.266,70
1225	FRUTOS DE CASCARA MAGRAMA	744,01	616.343,00	617.087,01
1522	BONIFICACION GASTOS FINANCIEROS	23.835,80	97.366,95	121.202,75
1533	SOSTENIBILIDAD		2.987,89	2.987,89

DESVIACIONES DE FINANCIACION POSITIVAS

UNIDAD DE GASTO		IMPUTABLES A EJERCICIOS ANTERIORES	IMPUTABLES AL EJERCICIO	ACUMULADAS A 31 DE DICIEMBRE
CODIGO	DENOMINACION			
1545	PROYECTO EUROPEO API- FRESH	256.477,18		256.477,18
1558	MEDIDAS DE ACOMPAÑAMIENTO FRUTA ESCOLAR	95.720,65	12.926,44	108.647,09
1900	LIFE-HUMEDALES		55.173,19	55.173,19
1901	LIFE-IBERLINCE. FEADER	7.863,04		7.863,04
520	PLAN REGIONAL DE DROGAS	719.075,66	900.288,79	1.619.364,45
562	PLAN ACCION PERSONAS SITUACION DEPENDENCIA		44.995,59	44.995,59
575	LUCHA CONTRA LA POBREZA INFANTIL		1.163.806,55	1.163.806,55
620	AYUDAS DE INSERVIÓN		27.559,99	27.559,99
TOTAL DESVIACIONES DE FINANCIACION		**53.371.106,79**	**87.140.173,11**	**140.511.279,90**

4.10.2. CRÉDITOS GASTADOS FINANCIADOS CON REMANENTE DE TESORERÍA

CRÉDITOS GASTADOS FINANCIADOS CON REMANENTE DE TESORERIA AFECTADO

UNIDAD DE GASTO	CRÉDITOS INCORPORADOS FINANCIADOS CON REMANENTE DE TESORERIA AFECTADO				CRÉDITOS GENERADOS FINANCIADOS CON REMANENTE DE TESORERIA AFECTADO				TOTAL
	Aplic. pptaria. gastos	Crédito	Fuente Financiación	Obligado	Aplic. pptaria. gastos	Crédito	Fuente Financiación	Obligado	
791. Formación contínua INAP	1108G/121D/1620	31.213,50	11.04.87000.791	31.213,50					
TOTAL PRESIDENCIA Y AA.PP.		**31.213,50**		**31.213,50**					
20. Ayudas viviendas. Adquisición y rehabilitación	1706G/431A/4800	637.205,95	17.02.87000.20	440.712,38	1706G/431A/4800	123.930,00	17.02.87000.20		
	1706G/431A/7600	62.230,00		17.341,35					
	1706G/431A/7700	1.000.000,00							
	1706G/431A/7817	3.167.337,64		3.064.811,37					
TOTAL FOMENTO		**4.866.773,59**		**3.522.865,10**		**123.930,00**			
692. Incorporación investigadores programa 13	1807G/422C/4220	65.000,00	18.02.87000.692	65.000,00	1807G/422C/4220	65.000,00	18.02.87000.692	65.000,00	
758. Asociaciones escolares y educativas					1805G/423A/2250		18.02.87000.758	673,00	
					1805G/423A/2206	2.356,88		11.706,22	
					1805G/423A/4871	12.000,00			
761. Acreditación de competencias profesionales					1805G/422B/2260	64.765,83	18.02.87000.761	5.420,80	
					1805G/422B/2290	10.000,00			
					1802G/421B/2300	270.000,00			
762. Creación de recursos digitales					1808G/452A/22706	4.693,00	18.02.87000.762	4.693,00	
883. Conv. fomento de la innovación MCI					1807G/541B/42308	3.711.190,00	18.02.87000.883		
					1807G/541B/72308	288.810,00		275.076,62	

CRÉDITOS GASTADOS FINANCIADOS CON REMANENTE DE TESORERIA AFECTADO

UNIDAD DE GASTO	CRÉDITOS INCORPORADOS FINANCIADOS CON REMANENTE DE TESORERIA AFECTADO				CRÉDITOS GENERADOS FINANCIADOS CON REMANENTE DE TESORERIA AFECTADO				TOTAL
	Aplic. pptaria. gastos	Crédito	Fuente Financiación	Obligado	Aplic. pptaria. gastos	Crédito	Fuente Financiación	Obligado	
904.FP en centros docentes militares					1804G/422B/1700	658.859,27	18.02.87000.904	658.859,27	
909. Mejora calidad en Formación Profesional					1805G/422B/2260	280.705,64	18.02.87000.909	68.377,31	
					1805G/422B/2270	33.000,00		8.924,96	
					1805G/422B/2290	250.000,00		328.028,63	
					1805G/422B/2200			10.464,23	
					1805G/422B/4871	250.000,00		399.994,56	
					1805G/422B/6090	75.000,00			
930. Recuperación de pueblos abandonados					1805G/423A/2260	22.164,00	18.02.87000.930		
947. PROA	1804G/423A/1510	1.450,00	18.02.87000.947	1.450,00					
948. Reducción abandono escolar	1804G/423A/1510	541.907,50	18.02.87000.948	201.925,00					
	1805G/423A/2260	63.721,58		41.200,27					
	1805G/423A/2290			339.982,50					
949. Programa de lengua extranjeras	1805G/421B/4871	10.357,02	18.02.87000.949	4.512,43					
951. Bienes de interés cultural					1808G/458A/6170	207.249,06	18.02.87000.951	206.596,02	
1552. Financiación material escolar	1805G/423A/2290	8.602,27	18.02.87000.1552		1805G/423A/2290	94.402,00	18.02.87000.1552		
	1805G/423A/2200			8.602,27	1805G/423A/2200			0,01	
	1805G/423A/4871	220,00		220,00	1805G/423A/4871	1.200.000,00		1.290.508,16	

CRÉDITOS GASTADOS FINANCIADOS CON REMANENTE DE TESORERIA AFECTADO

UNIDAD DE GASTO	CRÉDITOS INCORPORADOS FINANCIADOS CON REMANENTE DE TESORERIA AFECTADO				CRÉDITOS GENERADOS FINANCIADOS CON REMANENTE DE TESORERIA AFECTADO				TOTAL
	Aplic. pptaria. gastos	Crédito	Fuente Financiación	Obligado	Aplic. pptaria. gastos	Crédito	Fuente Financiación	Obligado	
1600. Mejora centros y bibliotecas escolares	1805G/423A/4671	26.250,00	18.02.87000.1600						
TOTAL EDUCACIÓN, CULTURA Y DEPORTES		**717.508,37**		**662.892,47**		**7.500.195,68**		**3.334.322,79**	
02. Mejora del Servicio Público de Empleo	1902G/321A/6020	2.618.518,33	19.02.87000.02	33.155,58					
	1902G/321A/6030			13.100,00					
	1902G/321A/6050			36.638,82					
	1902G/321A/6060	81.368,67							
	1902G/321A/6090	1.031.340,08		488.732,02					
	1902G/321A/6120	25.304,13		120.217,31					
	1902G/321A/6130			33.857,52					
	1902G/321A/6150			4.277,35					
	1902G/321A/6160			2.988,70					
30. Integración laboral del minusválido	1903G/322A/4661	2.779,72	19.02.87000.30	2.779,72					
	1903G/322A/4761	3.719.850,31		4.105.431,18					
	1903G/322A/4861	555.019,44		555.019,44					
	1903G/322A/7761	799.310,00		490.088,25					
	1903G/322A/7861	138.134,99		61.775,87					
40. Promoción del empleo autónomo	1903G/322A/7761	8.964,41	19.02.87000.40	1.661,46					

CRÉDITOS GASTADOS FINANCIADOS CON REMANENTE DE TESORERIA AFECTADO

UNIDAD DE GASTO	CRÉDITOS INCORPORADOS FINANCIADOS CON REMANENTE DE TESORERIA AFECTADO				CRÉDITOS GENERADOS FINANCIADOS CON REMANENTE DE TESORERIA AFECTADO				TOTAL
	Aplic. pptaria. gastos	Crédito	Fuente Financiación	Obligado	Aplic. pptaria. gastos	Crédito	Fuente Financiación	Obligado	
	1908G/322B/4761	2.077.546,68		2.084.849,63					
42. Empleo y Formación	1908G/322B/4761	125.941,04	19.02.87000.42	16.115,87					
60. Formación profesional ocupacional	1909G/324A/2278	1.046.554,75	19.02.87000.60	866.239,83					
	1909G/324A/4662	1.969.405,74		224.874,34					
	1909G/324A/4762	27.496.438,86		11.849.040,29					
	1909G/324A/4862	12.381.667,60		7.505.525,82					
882. INNOEMPRESA	1911G/541F/4751	1.829.637,33	19.02.87000.882	474.661,58					
	1911G/541F/4851	1.494.708,65		14.000,00					
	1911G/541F/7751	360.565,26		131.491,53					
	1911G541F/7851	23.247,29							
1145. Empleo y sostenibilidad local	1910G/612A/4600	287.950,30	19.02.87000.1145	4.692,90					
	1910G/612A/7600			162.539,65					
1150. Fomento y gestión del empleo	1908G/322B/4764	6.037.503,92	19.02.87000.1150	6.037.503,92					
	1908G/322B/4861	100.078,05		100.078,05					
1152. Adaptación laboral sector calzado	1908G/322B/4864	688.228,89	19.02.87000.1152	5.337,67					
1153. Adaptación laboral sector textil	1908G/322B/4864	1.225.072,54	19.02.87000.1153						
1170. Escuelas taller, casas de oficio, taller empleo	1909G/324B/4664	12.411.136,48	19.02.87000.1170	11.818.270,48					

CRÉDITOS GASTADOS FINANCIADOS CON REMANENTE DE TESORERIA AFECTADO

UNIDAD DE GASTO	CRÉDITOS INCORPORADOS FINANCIADOS CON REMANENTE DE TESORERIA AFECTADO				CRÉDITOS GENERADOS FINANCIADOS CON REMANENTE DE TESORERIA AFECTADO				TOTAL
	Aplic. pptaria. gastos	Crédito	Fuente Financiación	Obligado	Aplic. pptaria. gastos	Crédito	Fuente Financiación	Obligado	
	1909G/324B/4864	3.277.465,07		2.450.626,53					
1280. Centros nacionales	1909G/324A/2260	187.468,92	19.02.87000.1280						
1803. Adaptación laboral sector mueble	1908G/322B/4864	660.142,25	19.02.87000.1803						
11290. Formación continua	1909G/324A/2270	16.864,20	19.02.87000.11290	14.387,15					
	1909G/324A/4762	119.750,00		171.250,86					
	1909G/324A/4862	3.371.528,75		2.407.651,69					
	1910G/612A/4762	177.528,14		144.632,91					
	1910G612A/4862	93.677,80		73.565,56					
TOTAL EMPLEO Y ECONOMÍA		**86.440.698,59**		**52.507.059,48**					
91. LIFE-Priorimancha	2110G/442C/6070	15.000,00	21.02.87000.91	8.909,98	2110G/442C/2261		21.02.87000.91	4.673,95	
	2110G/442C/6170	31.560,00		37.650,02	2110G/442C/2270	35.000,00		19.010,37	
					2110G/442C/6170	158.440,00		123.795,09	
120. Censos Ganaderos	2104G/713B/2210	216.442,72	21.02.87000.120	1.509,48					
	2104G/713B/4832	450.000,00		313.559,25					
	2104G/713B/6060	85.637,75		39.154,39					
	2104G/713B/6080	297.614,01							

CRÉDITOS GASTADOS FINANCIADOS CON REMANENTE DE TESORERIA AFECTADO

UNIDAD DE GASTO	CRÉDITOS INCORPORADOS FINANCIADOS CON REMANENTE DE TESORERIA AFECTADO				CRÉDITOS GENERADOS FINANCIADOS CON REMANENTE DE TESORERIA AFECTADO				TOTAL
	Aplic. pptaria. gastos	Crédito	Fuente Financiación	Obligado	Aplic. pptaria. gastos	Crédito	Fuente Financiación	Obligado	
	2104G/713B/6090	10.890,97		10.890,97					
	2104G/713B/6130	29.999,53		29.999,53					
121. Lucha contra plagas	2104G/713A/2210	300.882,00	21.02.87000.121	20.614,42					
	2104G/713A/2270	110.881,31		16.065,19					
125. Campos de Ensayo Agronómicos	2103G/541C/6090	50.054,02	21.02.87000.125	50.054,02	2103G/541C/6090	7.482,00	21.02.87000.125	7.478,71	
130. Atrias y campos de ensayo	2104G/713A/4831	239.958,74	21.02.87000.130	2.496,44					
140. Control lechero	2104G/713B/4832	156.517,20	21.02.87000.140	142.779,08					
150. Asoc. Defensa Sanitaria Ganadera	2104G/713B/4832	2.650.064,34	21.02.87000.150	33.132,34					
165. Espacios Naturales	2110G/442C/6170	36.938,73	21.02.87000.165	36.938,73					
211. Razas autóctonas en peligro de extinción	2104G/713B/4832	67.726,22	21.02.87000.211	66.212,74					
212. Fomento de razas en extensivo	2104G/713B/4732	443.841,40	21.02.87000.212	163.635,00					
213. Agrupaciones productores de ovino y caprino	2104G/713B/4732	73.083,06	21.02.87000.213						
	2104G/713B/4832	85.880,00		23.187,39					
	2104G/713B/7832	200.000,00		200.000,00					
253. Mejora de la calidad agroalimentaria	2103G/716A/4732	136.862,29	21.02.87000.253						
	2103G/716A/4832	12.386,68							
319. Intervención del alcohol	2103G/718A/4731	20.000,00	21.02.87000.319						

CRÉDITOS GASTADOS FINANCIADOS CON REMANENTE DE TESORERIA AFECTADO

UNIDAD DE GASTO	CRÉDITOS INCORPORADOS FINANCIADOS CON REMANENTE DE TESORERIA AFECTADO				CRÉDITOS GENERADOS FINANCIADOS CON REMANENTE DE TESORERIA AFECTADO				TOTAL
	Aplic. pptaria. gastos	Crédito	Fuente Financiación	Obligado	Aplic. pptaria. gastos	Crédito	Fuente Financiación	Obligado	
	2103G/718A/6060	70.572,86		102.955,87					
	2103G/718A/6090	187.364,68		13.786,74					
330. Estadísticas Agrarias	2102G/711A/2270	78.138,92	21.02.87000.330	75.714,12					
350. Promoción Nuevas Tecnologías	2104G/713A/7731	656.595,44	21.02.87000.350	312.761,76					
	2104G/713A/7831	7.477,83							
362. Gestión de subproductos de origen animal	2104G/713B/7732	648.134,32	21.02.87000.362	332.300,16					
370. Lucha contra enfermedades-UE	2104G/713B/2211		21.02.87000.370	184.250,00					
	2104G/713B/2216	450.863,44		50.308,50					
	2104G/713B/2261			13.446,56					
	2104G/713B/2270	409.985,53		165.291,66					
	2104G/713B/2300			9.641,28					
	2104G/713B/4200	1.242.988,88		545.099,49					
	2104G/713B/4732	1.913.677,11		1.002.909,49					
	2104G/713B/4832	1.833.935,21		1.237.727,98					
418. Tratamiento de resíduos	2112G/442D/4800	23.659,15	21.02.87000.418						
	2112G/442D/6010	97.169,39		23.238,71					
419. Regeneración medioambiental	2110G/442B/6070	284.856,22	21.02.87000.419						

CRÉDITOS GASTADOS FINANCIADOS CON REMANENTE DE TESORERIA AFECTADO

UNIDAD DE GASTO	CRÉDITOS INCORPORADOS FINANCIADOS CON REMANENTE DE TESORERIA AFECTADO				CRÉDITOS GENERADOS FINANCIADOS CON REMANENTE DE TESORERIA AFECTADO				TOTAL
	Aplic. pptaria. gastos	Crédito	Fuente Financiación	Obligado	Aplic. pptaria. gastos	Crédito	Fuente Financiación	Obligado	
441. PAC. Recuperaciones del organismo pagador					2102G/711A/4300	265.143,05	21.02.87000.441	265.143,05	
					2104G/718A/4731	1.402.132,77		1.402.132,77	
					2103G/718A/4734	1.521.546,73		1.521.546,73	
					2110G/718A/7731	1.718.007,89		1.718.007,89	
450. Fondos de mejora de montes de utilidad pub.	2110G/442B/7634	1.140.935,37	21.02.87000.450	165.320,31	2110G/442B/6070	37.243,15	21.02.87000.450		
	2110G/442B/2261			1.512,50					
	2110G/442B/2270			6.782,70					
	2110G/442B/6070			262.552,34					
701. Fondo europeo de pesca - FEP	2103G/716A/7733	2.349.592,42	21.02.87000.701	55.950,00					
702. Acuicultura- Fondo Europeo de pesca	2110G/442B/7734	109.382,03	21.02.87000.702	2.875,49					
	2110G/442B/2270			5.497,20					
742. INIA Desarrollo Rural	2103G/541C/6090	762.523,43	21.02.87000.742	115.746,99	2103G/541C/6090	340.810,94	21.02.87000.742		
	2103G/541C/2260			845,00					
	2103G/541C/2300			4.149,29					
814. Zona de influencia de parques nacionales	2110G/442C/7634	418.871,66	21.02.87000.814	306.196,17					
	2110G/442C/7734	58.215,90		42.118,90					
	2110G/442C/7834	190.882,04		133.218,25					

CRÉDITOS GASTADOS FINANCIADOS CON REMANENTE DE TESORERIA AFECTADO

UNIDAD DE GASTO	CRÉDITOS INCORPORADOS FINANCIADOS CON REMANENTE DE TESORERIA AFECTADO				CRÉDITOS GENERADOS FINANCIADOS CON REMANENTE DE TESORERIA AFECTADO				TOTAL
	Aplic. pptaria. gastos	Crédito	Fuente Financiación	Obligado	Aplic. pptaria. gastos	Crédito	Fuente Financiación	Obligado	
822. Investigación y desarrollo agrario	2103G/541C/6090	3.259,39	21.02.87000.822	2.276,03					
840. Fomento de razas autóctonas	2104G/713B/4732	1.000,00	21.02.87000.840						
	2104G/713B/4832	64.084,45		5.087,12					
	2104G/713B/7732	128.410,60		73.149,89					
1030. Calidad de la leche	2104G/713B/4732	151.501,13	21.02.87000.1030	43.831,39					
	2104G/713B/4832	102.596,96							
1225. Frutos de cáscara MAGRAMA	2104G/718A/4731	1.208.131,39	21.02.87000.1225	1.207.387,38					
1522. Bonficación gastos financieros	2104G/713B/4731	420.396,95	21.02.87000.1522	396.561,15					
1545. Proyecto Europeo API-FRESH	2103G/541C/6090	182.060,19	21.02.87000.1545		2103G/541C/6090	74.416,99	21.02.87000.1545		
1558. Medidas de acompañamiento fruta escolar Incorporado del F.1535	2104G/718A/4833	100.923,65	21.02.87000.1558						
	2104G/718A/2270			5.203,00					
1901. Life-Iberlince. Feader	2110G/442C/2261	5.391,00	21.02.87000.1901						
	2110G/442C/6060			21.065,96					
	2110G/442C/6080	23.538,00							
11295. Convenio de Educación Ambiental Cuenca	2102G/711A/2120	7.000,00	21.02.47000.11295						
	2102G/711A/2210	3.695,88		5.965,11					
	2102G/711A/2260			2.289,97					

CRÉDITOS GASTADOS FINANCIADOS CON REMANENTE DE TESORERIA AFECTADO

UNIDAD DE GASTO	CRÉDITOS INCORPORADOS FINANCIADOS CON REMANENTE DE TESORERIA AFECTADO				CRÉDITOS GENERADOS FINANCIADOS CON REMANENTE DE TESORERIA AFECTADO				TOTAL
	Aplic. pptaria. gastos	Crédito	Fuente Financiación	Obligado	Aplic. pptaria. gastos	Crédito	Fuente Financiación	Obligado	
	2102G/711A/2270			2.440,80					
TOTAL AGRICULTURA		**21.060.032,39**		**8.134.244,23**		**5.560.223,52**		**5.061.788,56**	
520. Plan Regional de Drogas	2706G/413A/2211	17.737,50	27.02.87000.520	553,07	2706G/413A/2211	70.040,64	27.02.87000.520		
	2706G/413A/2270	2.330,73		20.000,00	2706G/413A/4823	255.453,30			
	2706G/413A/4623	769.477,70		280.581,88					
	2706G/413A/4823	234.332,41		329.161,67					
600. Pensiones asistenciales	2707G/312A/4813	58.295,54	27.02.43200.600	58.295,54					
TOTAL SANIDAD Y ASUNTOS SOCIALES		**1.082.173,88**		**688.592,16**		**325.493,94**			
TOTAL JUNTA DE COMUNIDADES		**114.198.400,32**		**65.546.866,94**		**13.509.843,14**		**8.396.111,35**	**73.942.978,29**

4.11. ESTADOS AGREGADOS PARCIALMENTE CONSOLIDADOS

Castilla-La Mancha

QUIXOTE

4.11.1. METODOLOGÍA DE AGREGACIÓN Y CONSOLIDACIÓN PARCIAL

METODOLOGIA DE AGREGACION Y CONSOLIDACION PARCIAL

Los estados agregados parcialmente consolidados ponen de manifiesto, a través de los documentos en los que se estructura, la situación económica, financiera y patrimonial del Sector Público Regional Administrativo, los resultados económicos patrimoniales del ejercicio y la ejecución y liquidación de los presupuestos.

1. Delimitación

1.1. Los estados agregados parcialmente consolidados del sector público administrativo, se forman mediante la agregación y consolidación parcial del balance, de la cuenta del resultado económico patrimonial, del estado de liquidación del presupuesto, el estado de tesorería y remanente de tesorería de las entidades del sector público regional de acuerdo con los principios y normas de contabilidad recogidos en el Plan General de Contabilidad Pública y sus normas de desarrollo.

1.2. Las entidades del sector público regional que se integran en estos estados agregados parcialmente consolidados son:

La Administración General de la Junta de Comunidades de Castilla La Mancha.

Las entidades de derecho público con personalidad jurídica propia, dependientes de la Junta de Comunidades de Castilla La Mancha y sujetas al Plan General de Contabilidad Pública. En concreto:

Instituto de la Vid y el Vino de Castilla-La Mancha.

Servicio de Salud de Castilla-La Mancha.

Instituto de la Mujer de Castilla-La Mancha.

Instituto de Promoción Exterior de Castilla-La Mancha

Las entidades de derecho público con personalidad jurídica propia, dependientes de la Junta de Comunidades de Castilla La Mancha, sujetas al Plan General de Contabilidad Pública y en liquidación durante el ejercicio. En concreto:

Servicio Público de Empleo de Castilla-La Mancha.

1.3. Las entidades anteriores se integrarán en los estados agregados parcialmente consolidados por el método de integración global.

2. Descripción del método de agregación parcialmente consolidado

2.1 Definición

La aplicación del método de integración global ha supuesto la elaboración de:

Un balance en el que se incluyen todos los bienes, derechos y obligaciones que componen el patrimonio de las entidades referidas en el punto 1.2 del apartado primero, así como los fondos propios de las mismas.

Una cuenta de resultado económico patrimonial en la que se incluyen todos los ingresos y gastos en que han incurrido en la determinación del mismo.

Un estado de liquidación del presupuesto en el que se incluyen todos los ingresos y gastos presupuestarios liquidados por las entidades referidas en el punto 1.2 del apartado primero, cuyo presupuesto tiene el carácter de limitativo.

Un estado de tesorería en el que se incluyen todos los cobros, pagos y fondos líquidos de las entidades referidas en el punto 1.2 del apartado primero.

Un remanente de tesorería en el que se incluyen todos los créditos pendientes de cobro, todas las obligaciones pendientes de pago y los fondos líquidos de las entidades referidas en el punto 1.2 del apartado primero.

Estos estados se han elaborado una vez realizadas las homogenizaciones y eliminaciones descritas en los puntos siguientes, salvo que dichas homogenizaciones ofrezcan un interés poco relevante.

2.2 Homogenizaciones previas

2.2.1 Homogenización temporal.

Las cuentas de las entidades agregadas se han referido a la fecha de cierre y período de la Administración General de la Junta de Comunidades de Castilla La Mancha.

2.2.2. Homogenización valorativa.

Los elementos del activo y pasivo así como los ingresos y gastos de las entidades incluidas en los estados agregados parcialmente consolidados han sido valorados por el mismo método, de acuerdo con los principios y normas de valoración del Plan General de Contabilidad Pública y demás normativa de desarrollo.

2.2.3. Homogenización por las operaciones internas

Cuando el importe de las partidas derivadas de operaciones internas no ha sido coincidente, se han realizado los ajustes correspondientes para que se puedan practicar las correspondientes eliminaciones.

Se entiende por operación interna aquella en la que intervienen dos entidades a integrar en estos estados contables agregados parcialmente consolidados.

2.3. Agregación

La preparación de los estados agregados parcialmente consolidados del sector público administrativo se ha realizado mediante la agregación de las diferentes partidas, según su naturaleza, de las cuentas anuales individuales homogenizadas, sin perjuicio de las eliminaciones descritas en el apartado siguiente.

2.4 Eliminaciones

2.4.1. Eliminaciones de partidas recíprocas

2.4.1.1. Créditos y débitos recíprocos

Para la elaboración del balance y remanente de tesorería se han eliminado los créditos y debitos entre las entidades a integrar en la misma.

2.4.1.2. Adscripción de bienes.

Para la elaboración del balance se han eliminado las operaciones referidas a bienes entregados y recibidos en adscripción entre las entidades que se integran en el mismo.

2.4.1.3 Gastos e ingresos por operaciones internas.

Para la elaboración de la cuenta de resultado económico patrimonial agregada parcialmente consolidada se han eliminado los gastos de las entidades a integrar en la misma que constituyen ingresos para otras entidades integradas en dichos estados.

2.4.1.4. Gastos presupuestarios e ingresos presupuestarios recíprocos.

Para la elaboración del estado de liquidación de los presupuestos agregados parcialmente consolidados, se han eliminado las obligaciones presupuestarias reconocidas en una entidad a integrar que suponen derechos presupuestarios reconocidos de otra entidad integrada en dichos estados.

2.4.1.5. Cobros y pagos

Para la elaboración del estado de tesorería agregado parcialmente consolidado se han eliminado los cobros realizados por una entidad que supone un pago para otra entidad integrada en los estados agregados.

4.11.2. BALANCE AGREGADO PARCIALMENTE CONSOLIDADO

BALANCE AGREGADO PARCIALMENTE CONSOLIDADO

ACTIVO	2014	2013
A) INMOVILIZADO	**2.283.379.532,22**	**2.326.042.831,74**
I. Inversiones destinadas al uso general	190.538.127,42	178.037.454,79
1. Terrenos y bienes naturales	3.181.697,76	655.978,90
2. Infraestructuras y bienes destinados uso general	100.250.256,36	90.389.594,15
4. Bienes del Patrimonio histórico, artístico y cultural	87.106.173,30	86.991.881,74
II. Inmovilizaciones inmateriales	12.661.712,20	16.758.763,04
1. Gastos de investigación y desarrollo	19.144.893,99	18.827.917,77
2. Propiedad industrial	500.124,49	496.955,47
3. Aplicaciones informáticas	138.265.411,22	134.396.672,05
4. Propiedad intelectual	1.719.374,94	1.719.374,94
6. Otro inmovilizado inmaterial	132.767.731,25	132.682.083,10
7. Amortizaciones	-279.735.823,69	-271.364.240,29
III. Inmovilizaciones materiales	2.016.920.650,51	2.070.628.327,17
1. Terrenos y construcciones	2.138.033.836,95	2.132.755.088,98
2. Instalaciones técnicas y maquinaria	229.130.267,26	222.525.928,95
3. Utillaje y mobiliario	272.282.005,54	270.757.020,10
4. Otro inmovilizado	526.129.314,12	515.979.856,96
5. Amortizaciones	-1.148.654.773,36	-1.071.389.567,82
IV. Inversiones gestionadas	25.594.215,19	22.608.995,65
1. Inversiones Gestionadas	25.594.215,19	22.608.995,65
V. Inversiones financieras permanentes	37.664.826,90	38.009.291,09
1. Cartera de valores a largo plazo	167.915.111,70	168.915.111,70
2. Otras inversiones y créditos a largo plazo	317.649,43	662.113,62
4. Provisiones	-130.567.934,23	-131.567.934,23
B) GASTOS A DISTRIBUIR EN VARIOS EJERCICIOS	**12.185.490,67**	**13.409.956,89**
I. Gastos a distribuir en varios ejercicios	12.185.490,67	13.409.956,89
1. Gastos a distribuir en varios ejercicios	12.185.490,67	13.409.956,89
C) ACTIVO CIRCULANTE	**555.560.425,10**	**813.415.372,54**
II. Deudores	349.023.681,14	506.796.006,78
1. Deudores presupuestarios	308.949.417,33	398.803.040,03
2. Deudores no presupuestarios	97.997.710,36	91.949.002,44
4. Administraciones Públicas	17.353.623,08	76.972.743,56
5. Otros deudores	2.465.692,98	3.519.007,16
6. Provisiones	-77.742.762,61	-64.447.786,41
III. Inversiones financieras temporales	3.263.232,13	2.959.442,50
2. Otras inversiones y créditos a corto plazo	2.960.711,01	2.681.750,78
3. Fianzas y depósitos constituidos a C/P	302.521,12	277.691,72
IV. Tesorería	203.273.511,83	303.659.923,26
1. Tesorería	203.273.511,83	303.659.923,26
TOTAL ACTIVO	**2.851.125.447,99**	**3.152.868.161,17**

BALANCE AGREGADO PARCIALMENTE CONSOLIDADO

PASIVO	2014	2013
A) FONDOS PROPIOS	**-11.269.149.520,57**	**-10.272.696.807,38**
I. Patrimonio	-10.308.301.704,19	-8.276.563.781,78
1. Patrimonio	-8.286.871.048,21	-6.290.944.631,69
3. Patrimonio recibido en cesión	171.303.995,39	166.175.297,08
4. Patrimonio entregado en adscripción	-2.552.408,68	-2.552.408,68
5. Patrimonio entregado en cesión	-29.815.896,68	-24.396.149,08
6. Patrimonio entregado al uso general	-2.160.366.346,01	-2.124.845.889,41
IV. Resultados del ejercicio	-960.847.816,38	-1.996.133.025,60
B) INGR. A DISTR. VARIOS EJERCICIOS	**255.909,12**	**341.109,12**
I. Ingr. Distr. Varios Ejercicios	255.909,12	341.109,12
1. Ingresos a distribuir en varios ejercicios	255.909,12	341.109,12
C) ACREEDORES A LARGO PLAZO	**11.853.643.121,56**	**9.693.457.900,56**
I. Emisiones de obligaciones	1.489.702.000,00	1.449.702.000,00
1. Obligaciones y bonos	1.289.702.000,00	1.249.702.000,00
2. Deudas en moneda extranjera	200.000.000,00	200.000.000,00
II. Otras deudas a largo plazo	10.363.941.121,56	8.243.755.900,56
1. Deudas con entidades de crédito	10.302.949.183,13	8.191.542.280,05
2. Otras deudas	50.598.946,47	41.820.123,18
4. Fianzas y depósitos recibidos a L/P	10.392.991,96	10.393.497,33
D) ACREEDORES A CORTO PLAZO	**2.266.375.937,88**	**3.731.765.958,87**
I. Emisiones de obligac. y otros valores C/P	75.314.983,77	187.100.131,95
1. Obligaciones y bonos a corto plazo	40.000.000,00	50.000.000,00
3. Intereses de obligaciones y otros valores	34.673.317,10	35.965.482,80
4. Deudas en moneda extranjera	641.666,67	101.134.649,15
II. Deudas con entidades de crédito	825.052.166,19	1.251.601.706,95
1. Préstamos y otras deudas	763.750.512,42	1.185.436.763,57
2. Deudas por intereses	61.301.653,77	66.164.943,38
III. Acreedores	1.366.008.787,92	2.293.064.119,97
1. Acreedores presupuestarios	689.179.147,67	1.744.962.252,45
2. Acreedores no presupuestarios	77.653.953,12	101.843.525,29
3. Acreedores Admon rec por cta otros EEPP	6.765.993,52	893.776,72
4. Administraciones Públicas	80.796.207,10	79.832.273,11
5. Otros acreedores	462.080.210,25	316.199.719,53
6. Fianzas y depósitos recibidos a C/P	49.533.276,26	49.332.572,87
TOTAL PASIVO	**2.851.125.447,99**	**3.152.868.161,17**

Castilla-La Mancha

QUIXOTE

4.11.3. CUENTA DE RESULTADO ECONÓMICO PATRIMONIAL AGREGADO PARCIALMENTE CONSOLIDADO

CUENTA DE RESULTADO ECONÓMICO-PATRIMONIAL AGREGADO PARCIALMENTE CONSOLIDADO

DEBE	2014	2013
A) GASTOS	**6.953.898.351,25**	**7.997.188.259,14**
1. Gastos funcionamiento de los servicios y prestaciones sociales	4.393.769.142,08	4.379.642.197,39
a) Gastos de personal	2.753.727.863,07	2.751.029.318,74
a.1) Sueldos, salarios y asimilados	2.335.889.986,39	2.343.582.810,69
a.2) Cargas sociales	417.837.876,68	407.446.508,05
c) Dotaciones para amortizaciones de inmovilizado	88.141.985,76	95.830.357,71
c.1) Dotaciones amortización de inmovilizado	88.141.985,76	95.830.357,71
d) Variación de provisiones de tráfico	13.294.976,20	29.581.088,86
d.1) Variación de provisiones y pérdidas de créditos incobrables	13.294.976,20	29.581.088,86
e) Otros gastos de gestión	1.058.698.836,65	1.055.123.192,89
e.1) Servicios exteriores	1.050.489.445,68	1.048.040.548,24
e.2) Tributos	8.209.390,97	7.082.644,65
f) Gastos financieros asimilables	479.905.480,40	453.244.045,12
f.1) Por deudas	479.905.480,40	453.244.045,12
g) Variac.en provisiones de inversion financ.	0,00	-5.165.805,93
g.1) Variac. Provisión de Invers. Financieras	0,00	-5.165.805,93
h) Diferencias negativas de cambio	0,00	0,00
2. Transferencias y subvenciones	2.432.037.931,60	3.483.293.578,99
a) Transferencias corrientes	103.586.234,02	95.757.400,00
b) Subvenciones corrientes	1.987.707.106,33	1.965.930.604,53
d) Subvenciones de capital	340.744.591,25	1.421.605.574,46
3. Pérdidas y gastos extraordinarios	128.091.277,57	134.252.482,76
a) Pérdidas procedentes de inmovilizado	580.620,57	1.757.412,20
c) Gastos extraordinarios	955,80	37.291,50
d) Gastos y perdidas de otros ejercicios	127.509.701,20	132.457.779,06
TOTAL DEBE	**6.953.898.351,25**	**7.997.188.259,14**

CUENTA DE RESULTADO ECONÓMICO-PATRIMONIAL AGREGADO PARCIALMENTE CONSOLIDADO

HABER	2014	2013
B) INGRESOS	**5.993.050.534,87**	**6.001.055.233,54**
1. Ingresos de gestión ordinaria	3.529.492.026,31	3.411.966.075,25
a) Ingresos tributarios	3.452.582.126,40	3.314.056.598,19
a.1) Impuesto sobre la renta de las personas físicas	987.854.801,94	1.077.332.189,53
a.3) Impuesto sobre sucesiones y donaciones	77.928.786,05	109.838.995,34
a.4) Impuesto sobre el patrimonio	16.085.659,54	18.691.818,92
a.9) Impuesto sobre transmisiones patrimoniales y actos juridicos documentados	254.093.816,81	262.731.213,38
a.10) Impuesto sobre el valor añadido	1.273.558.472,35	1.219.331.712,75
a.11) Impuestos especiales	764.371.582,54	755.444.677,76
a.14) Otros impuestos	14.966.763,46	-190.813.305,39
a.15) Tasas por prestación de servicios o realización de actividades	25.852.368,65	22.891.745,83
a.16) Tasas fiscales	37.869.875,06	38.607.550,07
c) Prestaciones de servicios	76.909.899,91	97.909.477,06
c.1) Precios públicos por prestación de servicios o realización de actividades	76.909.899,91	97.909.477,06
2. Otros ingresos de gestión ordinaria	86.711.341,93	85.288.449,25
a) Reintegros	33.882.666,43	32.608.822,44
a.1) Reintegros	33.882.666,43	32.608.822,44
c) Otros ingresos de gestión	52.254.033,48	52.208.430,29
c.1) Ingr. accesorios y de gestión corriente	52.254.033,48	52.208.430,29
e) Ingresos de otros valores negociables y de créditos del activo inmovilizado	15.072,37	180.070,66
e.1) Ingresos de crédito del activo inmovilizado	15.072,37	180.070,66
f) Otros intereses e ingresos asimilados	559.569,65	291.125,86
f.1) Otros intereses	253.447,89	291.125,86
f.2) Beneficios en inversiones financieras	306.121,76	0,00
3. Transferencias y subvenciones	2.267.701.674,35	2.394.977.493,72
a) Transferencias corrientes	89.503.810,00	-58.242.798,39
b) Subvenciones corrientes	1.830.322.120,69	2.134.696.037,53
c) Transferencias de capital	43.792,85	0,00
d) Subvenciones de capital	347.831.950,81	318.524.254,58
4. Ganancias e ingresos extraordinarios	109.145.492,28	108.823.215,32
a) Beneficios procedentes del inmovilizado	1.503.180,03	3.642.792,38
c) Ingresos extraordinarios	508.175,23	331.102,69
d) Ingresos y beneficios de otros ejercicios	107.134.137,02	104.849.320,25
DESAHORRO	**960.847.816,38**	**1.996.133.025,60**
TOTAL HABER	**6.953.898.351,25**	**7.997.188.259,14**

4.11.4. LOS CRÉDITOS PRESUPUESTARIOS Y SUS REALIZACIONES

Castilla-La Mancha

QUIXOTE

4.11.4.1. RESUMEN ORGÁNICO AGREGADO PARCIALMENTE CONSOLIDADO

LOS CRÉDITOS PRESUPUESTARIOS Y SUS REALIZACIONES

RESUMEN ORGÁNICO AGREGADO PARCIALMENTE CONSOLIDADO

(IMPORTE EN EUROS)

CÓDIGO	Sección	CRÉDITOS INICIALES	MODIFICACIONES	CRÉDITOS DEFINITIVOS	OBLIGACIONES RECONOCIDAS	REMANENTES DE CRÉDITO
02	CORTES DE CASTILLA-LA MANCHA	8.696.000,00	0,00	8.696.000,00	8.696.000,00	0,00
03	SINDICATURA DE CUENTAS DE CASTILLA-LA MANCHA	0,00	662.095,93	662.095,93	662.090,28	5,65
04	CONSEJO CONSULTIVO DE CASTILLA-LA MANCHA	1.421.440,00	34.286,00-	1.387.154,00	1.345.868,34	41.285,66
06	DEUDA PÚBLICA	1.592.857.840,00	240.016.269,79	1.832.874.109,79	1.823.814.743,93	9.059.365,86
07	CRÉDITOS CENTRALIZADOS	5.581.080,00	0,00	5.581.080,00	0,00	5.581.080,00
11	PRESIDENCIA DE LA JUNTA	90.811.280,00	3.892.012,71	94.703.292,71	93.446.286,04	1.257.006,67
15	HACIENDA	45.063.410,00	1.547.185,36-	43.516.224,64	42.734.710,92	781.513,72
17	FOMENTO	264.104.240,00	8.501.212,24-	255.603.027,76	227.715.259,89	27.887.767,87
18	EDUCACIÓN, CULTURA Y DEPORTES	1.460.241.816,23	4.677.678,07-	1.455.564.138,16	1.436.210.443,87	19.353.694,29
19	EMPLEO Y ECONOMÍA	157.833.950,00	65.750.589,59	223.584.539,59	124.653.339,42	98.931.200,17
21	AGRICULTURA	1.292.315.125,84	7.752.056,04	1.300.067.181,88	1.190.705.936,60	109.361.245,28
27	SANIDAD Y ASUNTOS SOCIALES	675.447.810,00	26.125.486,05-	649.322.323,95	625.221.399,26	24.100.924,69
50	INSTITUTO DE LA VID Y EL VINO DE CASTILLA-LA MANCHA	1.574.340,00	16.000.000,00	17.574.340,00	1.549.582,77	16.024.757,23
55	INSTITUTO DE PROMOCIÓN EXTERIOR DE CASTILLA-LA MANCHA	3.700.600,00	0,00	3.700.600,00	2.496.687,86	1.203.912,14
56	AGENCIA DEL AGUA DE CASTILLA-LA MANCHA	35.379.040,00	0,00	35.379.040,00	34.705.219,50	673.820,50
61	SERVICIO DE SALUD DE CASTILLA-LA MANCHA	2.313.834.220,00	179.471.915,31	2.493.306.135,31	2.455.002.973,41	38.303.161,90
70	INSTITUTO DE LA MUJER	14.701.940,00	52.154,00	14.754.094,00	13.730.028,67	1.024.065,33
	Total	7.963.564.132,07	472.711.245,65	8.436.275.377,72	8.082.690.570,76	353.584.806,96

Castilla-La Mancha

QUIXOTE

4.11.4.2. RESUMEN FUNCIONAL AGREGADO PARCIALMENTE CONSOLIDADO

LOS CRÉDITOS PRESUPUESTARIOS Y SUS REALIZACIONES

RESUMEN FUNCIONAL AGREGADO PARCIALMENTE CONSOLIDADO

(IMPORTE EN EUROS)

CÓDIGO	G. Función/Programa	CRÉDITOS INICIALES	MODIFICACIONES	CRÉDITOS DEFINITIVOS	OBLIGACIONES RECONOCIDAS	REMANENTES DE CRÉDITO
0	DEUDA PÚBLICA	1.592.857.840,00	240.016.269,79	1.832.874.109,79	1.823.814.743,93	9.059.365,86
011A	DEUDA PÚBLICA	1.592.857.840,00	240.016.269,79	1.832.874.109,79	1.823.814.743,93	9.059.365,86
1	SERVICIOS DE CARÁCTER GENERAL	93.187.560,00	5.367.004,88	98.554.564,88	97.728.059,78	826.505,10
111A	ACTIVIDAD LEGISLATIVA	8.696.000,00	0,00	8.696.000,00	8.696.000,00	0,00
111B	CONTROL EXTERNO DEL SECTOR PÚBLICO	0,00	662.095,93	662.095,93	662.090,28	5,65
112A	PRESIDENCIA DE LA JUNTA DE COMUNIDADES DE CASTILLA-LA MANCHA	57.975.980,00	10.735.737,21	68.711.717,21	68.450.608,33	261.108,88
112B	ALTO ASESORAMIENTO DE LA COMUNIDAD AUTÓNOMA	1.421.440,00	34.286,00-	1.387.154,00	1.345.868,34	41.285,66
121A	DIRECCIÓN Y SERVICIOS GENERALES DE PRESIDENCIA Y ADMINISTRACIONES PÚBLICAS	7.958.390,00	616.525,00-	7.341.865,00	7.085.695,59	256.169,41
121B	ADMINISTRACIÓN DE LA FUNCIÓN PÚBLICA Y JUSTICIA	4.504.000,00	597.000,00-	3.907.000,00	3.901.989,59	5.010,41
121C	RELACIÓN Y COORDINACIÓN CON LAS CORPORACIONES LOCALES	7.572.000,00	4.027.500,00-	3.544.500,00	3.354.632,01	189.867,99
121D	SELECCIÓN Y FORMACIÓN DEL PERSONAL DE LA ADMINISTRACIÓN REGIONAL	1.646.070,00	317.199,50-	1.328.870,50	1.284.163,17	44.707,33
126A	DIARIO OFICIAL	466.220,00	28.000,00-	438.220,00	437.640,03	579,97
126B	SERVICIO DE PUBLICACIONES	128.510,00	317,76-	128.192,24	120.174,43	8.017,81
126D	CALIDAD DE LOS SERVICIOS	2.405.320,00	260.000,00-	2.145.320,00	2.134.157,37	11.162,63
126E	ORDENACIÓN DEL JUEGO	357.130,00	110.000,00-	247.130,00	242.878,06	4.251,94
131A	COORDINACIÓN DE ASUNTOS EUROPEOS	56.500,00	40.000,00-	16.500,00	12.162,58	4.337,42

LOS CRÉDITOS PRESUPUESTARIOS Y SUS REALIZACIONES

RESUMEN FUNCIONAL AGREGADO PARCIALMENTE CONSOLIDADO

(IMPORTE EN EUROS)

CÓDIGO	G. Función/Programa	CRÉDITOS INICIALES	MODIFICACIONES	CRÉDITOS DEFINITIVOS	OBLIGACIONES RECONOCIDAS	REMANENTES DE CRÉDITO
2	DEFENSA, PROTECCIÓN CIVIL Y SEGURIDAD CIUDADANA	8.283.300,00	997.500,00-	7.285.800,00	6.797.399,95	488.400,05
221A	PROTECCIÓN CIUDADANA	8.283.300,00	997.500,00-	7.285.800,00	6.797.399,95	488.400,05
3	SEGURIDAD, PROTECCIÓN Y PROMOCIÓN SOCIAL	744.219.860,00	46.353.863,58	790.573.723,58	681.227.927,19	109.345.796,39
311A	DIRECCIÓN Y SERVICIOS GENERALES DE SANIDAD Y ASUNTOS SOCIALES	30.597.810,00	3.220.742,67-	27.377.067,33	24.231.012,16	3.146.055,17
312A	PENSIONES Y PRESTACIONES ASISTENCIALES	20.064.980,00	828.985,12-	19.235.994,88	17.238.539,96	1.997.454,92
313A	PROGRAMAS SOCIALES BÁSICOS	26.160.110,00	1.278.171,77-	24.881.938,23	24.115.760,30	766.177,93
313B	ATENCIÓN A LA INFANCIA Y A LA FAMILIA	3.012.890,00	162.559,54	3.175.449,54	3.150.535,57	24.913,97
313C	ATENCIÓN A LAS PERSONAS CON DISCAPACIDAD	98.912.030,00	1.639.553,88	100.551.583,88	97.507.660,30	3.043.923,58
313D	ATENCIÓN A LAS PERSONAS MAYORES	389.420.700,00	21.048.980,48-	368.371.719,52	357.186.119,55	11.185.599,97
313E	ATENCIÓN Y TUTELA DE MENORES	33.437.400,00	246.128,58-	33.191.271,42	32.797.755,85	393.515,57
313F	COOPERACIÓN AL DESARROLLO	892.720,00	175.450,00-	717.270,00	713.360,79	3.909,21
315A	PREVENCIÓN DE RIESGOS	680.860,00	50.000,00	730.860,00	527.895,11	202.964,89
321A	DIRECCIÓN Y SERVICIOS GENERALES DE EMPLEO Y ECONOMÍA	36.567.880,00	775.406,21	37.343.286,21	30.123.806,58	7.219.479,63
322A	FOMENTO DEL AUTOEMPLEO Y RELACIONES LABORALES	18.449.010,00	4.116.557,87	22.565.567,87	14.275.813,66	8.289.754,21
322B	FOMENTO Y GESTIÓN EMPLEO	21.082.630,00	15.548.232,33	36.630.862,33	28.001.381,65	8.629.480,68
323A	PROMOCIÓN Y SERVICIOS DE LA JUVENTUD	507.000,00	374.550,00-	132.450,00	69.939,01	62.510,99

LOS CRÉDITOS PRESUPUESTARIOS Y SUS REALIZACIONES

RESUMEN FUNCIONAL AGREGADO PARCIALMENTE CONSOLIDADO

(IMPORTE EN EUROS)

CÓDIGO	G. Función/Programa	CRÉDITOS INICIALES	MODIFICACIONES	CRÉDITOS DEFINITIVOS	OBLIGACIONES RECONOCIDAS	REMANENTES DE CRÉDITO
323B	PROMOCIÓN DE LA MUJER	14.701.940,00	52.154,00	14.754.094,00	13.730.028,67	1.024.065,33
324A	FORMACIÓN OCUPACIONAL	36.881.900,00	35.627.526,69	72.509.426,69	23.259.591,99	49.249.834,70
324B	ESCUELAS TALLER, CASAS DE OFICIO Y TALLERES DE EMPLEO	12.850.000,00	15.554.881,68	28.404.881,68	14.298.726,04	14.106.155,64
4	PRODUCCIÓN DE BIENES PÚBLICOS DE CARÁCTER SOCIAL	3.948.481.580,00	180.228.717,11	4.128.710.297,11	4.047.806.239,21	80.904.057,90
411B	GESTIÓN Y ADMINISTRACIÓN SANITARIA	17.309.260,00	217.028,90-	17.092.231,10	16.633.266,61	458.964,49
412C	FORMACIÓN DEL PERSONAL SANITARIO	52.444.180,00	1.492.682,20-	50.951.497,80	50.011.996,21	939.501,59
412D	ATENCIÓN INTEGRADA DE LA SALUD	2.216.801.370,00	184.444.322,90	2.401.245.692,90	2.366.017.737,64	35.227.955,26
412E	PLANIFICACIÓN, ATENCIÓN A LA SALUD E INSTITUCIONES SANITARIAS	18.156.770,00	849.468,58	19.006.238,58	18.583.187,45	423.051,13
413A	EPIDEMIOLOGÍA Y PROMOCIÓN DE LA SALUD	15.205.470,00	805.895,28	16.011.365,28	13.815.942,65	2.195.422,63
413B	SANIDAD AMBIENTAL E HIGIENE DE LOS ALIMENTOS	26.934.320,00	2.094.518,50-	24.839.801,50	24.271.933,42	567.868,08
413C	INSPECCIÓN Y CALIDAD SANITARIA	5.263.950,00	456.510,34-	4.807.439,66	4.791.548,34	15.891,32
421A	DIRECCIÓN Y SERVICIOS GENERALES DE EDUCACIÓN, CULTURA Y DEPORTES	41.265.950,00	5.188.041,31-	36.077.908,69	35.080.729,71	997.178,98
421B	FORMACIÓN PERMANENTE DEL PROFESO-RADO E INNOVACIÓN EDUCATIVA	694.210,00	429.580,02	1.123.790,02	1.109.459,88	14.330,14
422A	EDUCACIÓN INFANTIL Y PRIMARIA	566.563.840,00	40.815.405,79-	525.748.434,21	523.857.217,16	1.891.217,05
422B	EDUCACIÓN SECUNDARIA, FORMACIÓN PROFESIONAL Y ENSEÑANZAS DE RÉGIMEN ESPECIAL	558.208.770,00	1.445.383,01	559.654.153,01	556.786.451,07	2.867.701,94
422C	ENSEÑANZA UNIVERSITARIA	114.712.310,00	3.612.993,00	118.325.303,00	117.850.087,50	475.215,50

LOS CRÉDITOS PRESUPUESTARIOS Y SUS REALIZACIONES

RESUMEN FUNCIONAL AGREGADO PARCIALMENTE CONSOLIDADO

(IMPORTE EN EUROS)

CÓDIGO	G. Función/Programa	CRÉDITOS INICIALES	MODIFICACIONES	CRÉDITOS DEFINITIVOS	OBLIGACIONES RECONOCIDAS	REMANENTES DE CRÉDITO
422D	ATENCIÓN A LA DIVERSIDAD	69.755.720,00	36.295.241,26	106.050.961,26	105.845.104,74	205.856,52
422F	EDUCACIÓN PERMANENTE DE ADULTOS	27.029.790,00	4.636.108,00-	22.393.682,00	21.771.691,37	621.990,63
423A	PROMOCIÓN EDUCATIVA	40.836.680,00	1.051.045,34-	39.785.634,66	36.964.618,98	2.821.015,68
431A	PROMOCIÓN DE LA VIVIENDA	37.064.670,00	759.808,41-	36.304.861,59	23.542.311,49	12.762.550,10
432A	GESTIÓN DEL URBANISMO	7.415.890,00	1.349.821,00-	6.066.069,00	4.113.522,20	1.952.546,80
432B	PLANIFICACIÓN TERRITORIAL	666.490,00	330.043,32-	336.446,68	335.857,97	588,71
441B	COORDINACIÓN HIDROLÓGICA	561.950,00	55.000,00	616.950,00	579.521,56	37.428,44
442B	ORDENACIÓN Y CONSERVACIÓN DEL MEDIO NATURAL	80.544.150,00	7.926.882,01	88.471.032,01	77.536.993,59	10.934.038,42
442C	GESTIÓN Y PROTECCIÓN DE ESPACIOS NATURALES	4.730.780,00	1.977.501,41	6.708.281,41	4.262.999,18	2.445.282,23
442D	CALIDAD AMBIENTAL	7.883.840,00	427.104,06-	7.456.735,94	6.960.534,08	496.201,86
442E	PROMOCIÓN Y EDUCACIÓN AMBIENTAL	1.148.650,00	317.359,68-	831.290,32	726.923,93	104.366,39
442F	EVALUACIÓN AMBIENTAL Y CAMBIO CLIMÁTICO	1.181.880,00	1.039.495,84	2.221.375,84	2.147.489,09	73.886,75
443B	PROTECCIÓN, FORMACIÓN Y DEFENSA DE LOS CONSUMIDORES	3.374.300,00	56.591,19-	3.317.708,81	3.292.017,23	25.691,58
452A	LIBROS, ARCHIVOS Y BIBLIOTECAS	11.622.000,00	90.358,95	11.712.358,95	11.165.870,36	546.488,59
455A	GESTIÓN CULTURAL	4.292.480,00	253.714,80	4.546.194,80	4.335.274,92	210.919,88
457A	INFRAESTRUCTURA, FOMENTO Y APOYO AL DEPORTE	6.851.410,00	141.773,07	6.993.183,07	6.306.572,44	686.610,63

LOS CRÉDITOS PRESUPUESTARIOS Y SUS REALIZACIONES

RESUMEN FUNCIONAL AGREGADO PARCIALMENTE CONSOLIDADO

(IMPORTE EN EUROS)

CÓDIGO	G. Función/Programa	CRÉDITOS INICIALES	MODIFICACIONES	CRÉDITOS DEFINITIVOS	OBLIGACIONES RECONOCIDAS	REMANENTES DE CRÉDITO
458A	PATRIMONIO ARTÍSTICO Y MUSEOS	9.960.500,00	53.175,02	10.013.675,02	9.109.378,44	904.296,58
5	PRODUCCIÓN DE BIENES PÚBLICOS DE CARÁCTER ECONÓMICO	342.396.096,23	3.483.354,83	345.879.451,06	290.018.850,54	55.860.600,52
511A	DIRECCIÓN Y SERVICIOS GENERALES DE FOMENTO	23.726.510,00	319.280,21	24.045.790,21	23.290.208,35	755.581,86
512A	CREACIÓN DE INFRAESTRUCTURA HIDRÁULICA	34.817.090,00	55.000,00-	34.762.090,00	34.125.697,94	636.392,06
513A	CREACIÓN DE INFRAESTRUCTURAS DE CARRETERAS	65.347.750,00	5.856.364,01	71.204.114,01	65.795.366,16	5.408.747,85
513B	CONSERVACIÓN Y EXPLOTACIÓN DE CARRETERAS	54.283.250,00	4.539.872,36-	49.743.377,64	46.670.018,56	3.073.359,08
513C	ORDENACIÓN E INSPECCIÓN DEL TRANSPORTE	11.305.860,00	416.367,00-	10.889.493,00	9.308.460,81	1.581.032,19
521A	TELECOMUNICACIONES	12.333.540,00	6.727.288,53-	5.606.251,47	5.586.199,91	20.051,56
521B	DESARROLLO DE LA SOCIEDAD DE LA INFORMACIÓN	69.662.250,00	3.075.092,47-	66.587.157,53	63.970.747,37	2.616.410,16
531A	REGADÍOS Y EXPLOTACIONES AGRARIAS	47.231.250,00	8.657.159,08-	38.574.090,92	26.327.501,37	12.246.589,55
541B	INVESTIGACIÓN, INNOVACIÓN Y DESARROLLO TECNOLÓGICO	8.319.646,23	20.691.021,00	29.010.667,23	6.144.461,20	22.866.206,03
541C	INVESTIGACIÓN Y EXPERIMENTACIÓN AGRARIA	5.571.080,00	881.046,94	6.452.126,94	3.414.295,71	3.037.831,23
541D	INVESTIGACIÓN Y ESTUDIOS ESTADÍSTICOS Y ECONÓMICOS	4.000,00	0,00	4.000,00	1.647,94	2.352,06
541E	INVESTIGACIÓN SANITARIA	4.014.360,00	176.884,68-	3.837.475,32	3.526.025,69	311.449,63
541F	FOMENTO DE LA INNOVACIÓN TECNOLÓGICA	4.849.750,00	479.818,88-	4.369.931,12	1.163.709,48	3.206.221,64
541H	INVESTIGACIÓN E INNOVACIÓN VITIVINÍCOLA	153.000,00	0,00	153.000,00	76.762,67	76.237,33

LOS CRÉDITOS PRESUPUESTARIOS Y SUS REALIZACIONES

RESUMEN FUNCIONAL AGREGADO PARCIALMENTE CONSOLIDADO

(IMPORTE EN EUROS)

CÓDIGO	G. Función/Programa	CRÉDITOS INICIALES	MODIFICACIONES	CRÉDITOS DEFINITIVOS	OBLIGACIONES RECONOCIDAS	REMANENTES DE CRÉDITO
541I	CARTOGRAFÍA	776.760,00	136.874,33-	639.885,67	617.747,38	22.138,29
6	REGULACIÓN ECONÓMICA DE CARÁCTER GENERAL	52.677.320,00	1.278.029,12-	51.399.290,88	44.462.945,33	6.936.345,55
611A	DIRECCIÓN Y SERVICIOS GENERALES DE HACIENDA	12.451.290,00	1.184.823,75	13.636.113,75	13.353.206,24	282.907,51
612A	PLANIFICACIÓN ECONÓMICA	2.009.960,00	359.156,24	2.369.116,24	1.832.694,81	536.421,43
612B	PROGRAMACIÓN Y CONTROL PRESUPUESTARIO	947.010,00	91.410,21-	855.599,79	835.271,41	20.328,38
612C	CONTROL INTERNO Y CONTABILIDAD PÚBLICA	7.562.690,00	100.000,00-	7.462.690,00	7.411.511,96	51.178,04
612D	ADMINISTRACIÓN DEL PATRIMONIO	7.134.740,00	396.865,55	7.531.605,55	7.398.503,74	133.101,81
612E	ECONOMÍA Y GESTIÓN DE FONDOS COMUNITARIOS	380.000,00	200.000,00-	180.000,00	138.417,66	41.582,34
613A	GESTIÓN TRIBUTARIA	13.733.600,00	1.383.400,00-	12.350.200,00	12.264.969,64	85.230,36
631A	GESTIÓN FINANCIERA	1.228.040,00	8.000,00	1.236.040,00	1.228.369,87	7.670,13
633A	IMPREVISTOS Y FUNCIONES NO CLASIFICADAS	1.648.910,00	1.452.064,45-	196.845,55	0,00	196.845,55
633B	FONDO DE CONTINGENCIA DE EJECUCIÓN PRESUPUESTARIA	5.581.080,00	0,00	5.581.080,00	0,00	5.581.080,00
7	REGULACIÓN ECONÓMICA DE SECTORES PRODUCTIVOS	1.181.460.575,84	462.435,42-	1.180.998.140,42	1.090.834.404,83	90.163.735,59
711A	DIRECCIÓN Y SERVICIOS GENERALES DE AGRICULTURA	86.038.090,00	30.711.850,67-	55.326.239,33	54.479.293,93	846.945,40
713A	PRODUCCIÓN VEGETAL	11.158.230,00	11.927.330,63	23.085.560,63	21.186.787,45	1.898.773,18
713B	PRODUCCIÓN ANIMAL	16.803.650,00	12.485.915,09	29.289.565,09	18.728.711,73	10.560.853,36

LOS CRÉDITOS PRESUPUESTARIOS Y SUS REALIZACIONES

RESUMEN FUNCIONAL AGREGADO PARCIALMENTE CONSOLIDADO

(IMPORTE EN EUROS)

CÓDIGO	G. Función/Programa	CRÉDITOS INICIALES	MODIFICACIONES	CRÉDITOS DEFINITIVOS	OBLIGACIONES RECONOCIDAS	REMANENTES DE CRÉDITO
716A	COOPERATIVISMO, COMERCIALIZACIÓN E INDUSTRIALIZACIÓN AGRARIA	72.480.540,00	8.498.809,46-	63.981.730,54	33.794.666,56	30.187.063,98
717A	PROMOCIÓN Y DESARROLLO RURAL	46.767.090,00	6.977.182,79	53.744.272,79	28.922.542,64	24.821.730,15
718A	POLÍTICA AGRARIA COMUNITARIA	907.766.055,84	14.041.590,42	921.807.646,26	910.292.538,91	11.515.107,35
719A	PRODUCCIÓN, COMERCIALIZACIÓN E INDUSTRIALIZACIÓN DEL SECTOR VITIVINÍCOLA	1.421.340,00	0,00	1.421.340,00	1.236.171,77	185.168,23
722A	POLÍTICA INDUSTRIAL Y ENERGÉTICA	11.810.520,00	1.496.991,67-	10.313.528,33	8.749.451,07	1.564.077,26
724A	PROMOCIÓN Y DESARROLLO EMPRESARIAL	17.327.320,00	4.266.811,14-	13.060.508,86	6.273.420,25	6.787.088,61
751B	PROMOCIÓN EXTERIOR	3.700.600,00	0,00	3.700.600,00	2.496.687,86	1.203.912,14
751C	ORDENACIÓN Y PROMOCIÓN DEL TURISMO	5.534.540,00	1.348.187,82-	4.186.352,18	3.743.391,07	442.961,11
751D	ORDENACIÓN Y PROMOCIÓN DE LA ARTESANÍA	452.600,00	200.000,00-	252.600,00	250.000,00	2.600,00
751E	ORDENACIÓN Y PROMOCIÓN DEL COMERCIO	200.000,00	628.196,41	828.196,41	680.741,59	147.454,82
	Total	7.963.564.132,07	472.711.245,65	8.436.275.377,72	8.082.690.570,76	353.584.806,96

Castilla-La Mancha

QUIXOTE

4.11.4.3. RESUMEN ECONÓMICO AGREGADO PARCIALMENTE CONSOLIDADO

LOS CRÉDITOS PRESUPUESTARIOS Y SUS REALIZACIONES

RESUMEN ECONÓMICO AGREGADO PARCIALMENTE CONSOLIDADO

(IMPORTE EN EUROS)

CÓDIGO	Capítulo/Artículo	CRÉDITOS INICIALES	MODIFICACIONES	CRÉDITOS DEFINITIVOS	OBLIGACIONES RECONOCIDAS	REMANENTES DE CRÉDITO
1	GASTOS DE PERSONAL	2.746.802.830,00	11.056.878,02	2.757.859.708,02	2.753.498.275,45	4.361.432,57
10	ALTOS CARGOS	4.641.370,00	29.201,91-	4.612.168,09	4.728.604,19	116.436,10-
11	PERSONAL EVENTUAL	3.602.490,00	28.724,39	3.631.214,39	4.045.854,10	414.639,71-
12	FUNCIONARIOS (EXCEPTO DOCENTES Y DE INSTITUCIONES SANITARIAS)	305.185.940,00	9.675.911,30-	295.510.028,70	278.133.050,15	17.376.978,55
13	LABORALES (EXCEPTO DE INSTITUCIONES SANITARIAS)	146.778.870,00	4.403.885,38	151.182.755,38	147.628.027,61	3.554.727,77
15	INCENTIVOS AL RENDIMIENTO	140.197.340,00	1.816.051,04-	138.381.288,96	135.275.843,99	3.105.444,97
16	CUOTAS, PRESTACIONES Y GASTOS SOCIALES A CARGO DEL EMPLEADOR	372.821.020,00	2.782.358,92	375.603.378,92	417.992.530,74	42.389.151,82-
17	PERSONAL DOCENTE	906.043.110,00	547.615,73-	905.495.494,27	894.793.763,59	10.701.730,68
18	PERSONAL DE INSTITUCIONES SANITARIAS	867.532.690,00	15.910.689,31	883.443.379,31	870.900.601,08	12.542.778,23
2	GASTOS EN BIENES CORRIENTES Y SERVICIOS	996.523.920,00	71.161.501,68	1.067.685.421,68	1.033.563.356,79	34.122.064,89
20	ARRENDAMIENTOS Y CÁNONES	7.955.630,00	702.101,16-	7.253.528,84	6.395.923,33	857.605,51
21	REPARACIONES, MANTENIMIENTO Y CONSERVACIÓN	35.566.220,00	1.214.166,97	36.780.386,97	34.185.117,32	2.595.269,65
22	MATERIALES, SUMINISTROS Y OTROS	659.795.310,00	75.777.110,32	735.572.420,32	708.516.868,66	27.055.551,66
23	INDEMNIZACIONES POR RAZÓN DE SERVICIO	4.297.470,00	539.210,52	4.836.680,52	4.133.796,12	702.884,40
24	PRESTACIÓN DE SERVICIOS SOCIALES CON MEDIOS AJENOS	164.806.770,00	15.073.369,11-	149.733.400,89	146.824.356,74	2.909.044,15
25	ATENCIÓN SANITARIA CON MEDIOS AJENOS	124.102.520,00	9.406.484,14	133.509.004,14	133.507.294,62	1.709,52
3	GASTOS FINANCIEROS	540.357.780,00	45.725.047,09-	494.632.732,91	485.399.943,60	9.232.789,31
30	DE DEUDA PÚBLICA	84.397.090,00	11.000.000,00-	73.397.090,00	70.975.768,46	2.421.321,54
31	DE PRÉSTAMOS EN MONEDA NACIONAL	441.532.290,00	39.000.000,00-	402.532.290,00	394.970.248,19	7.562.041,81

LOS CRÉDITOS PRESUPUESTARIOS Y SUS REALIZACIONES

RESUMEN ECONÓMICO AGREGADO PARCIALMENTE CONSOLIDADO

(IMPORTE EN EUROS)

CÓDIGO	Capítulo/Artículo	CRÉDITOS INICIALES	MODIFICACIONES	CRÉDITOS DEFINITIVOS	OBLIGACIONES RECONOCIDAS	REMANENTES DE CRÉDITO
33	DE DEPÓSITOS, FIANZAS Y OTROS	14.428.400,00	4.274.952,91	18.703.352,91	19.453.926,95	750.574,04-
4	TRANSFERENCIAS CORRIENTES	2.077.496.872,07	143.316.543,48	2.220.813.415,55	2.088.924.007,65	131.889.407,90
42	A EMPRESAS PÚBLICAS DE LA JUNTA Y OTROS ENTES PÚBLICOS	189.445.270,00	26.836.856,24	216.282.126,24	206.697.290,88	9.584.835,36
43	A LA ADMINISTRACIÓN DEL ESTADO, OO.AA., EE.PP. Y OTROS ENTES PÚBLICOS ESTATALES	2.038.690,00	224.129,60	2.262.819,60	2.125.640,32	137.179,28
45	A COMUNIDADES AUTÓNOMAS	2.761.020,00	380.389,13-	2.380.630,87	2.380.630,87	0,00
46	A CORPORACIONES LOCALES	98.761.030,00	12.011.590,07	110.772.620,07	91.625.089,32	19.147.530,75
47	A EMPRESAS PRIVADAS	888.207.445,84	48.152.951,75	936.360.397,59	882.088.151,13	54.272.246,46
48	A FAMILIAS E INSTITUCIONES SIN FIN DE LUCRO	896.283.416,23	56.471.404,95	952.754.821,18	904.007.205,13	48.747.616,05
5	FONDO DE CONTINGENCIA Y OTROS IMPREVISTOS	7.229.990,00	1.452.064,45-	5.777.925,55	0,00	5.777.925,55
50	DOTACIÓN FONDO DE CONTINGENCIA Y OTROS IMPREVISTOS	5.581.080,00	0,00	5.581.080,00	0,00	5.581.080,00
52	OTROS IMPREVISTOS	1.648.910,00	1.452.064,45-	196.845,55	0,00	196.845,55
	Total Operaciones Corrientes	6.368.411.392,07	178.357.811,64	6.546.769.203,71	6.361.385.583,49	185.383.620,22
6	INVERSIONES REALES	141.567.310,00	37.612.850,76	179.180.160,76	105.081.859,92	74.098.300,84
60	PROYECTOS DE INVERSIÓN NUEVA	94.680.890,00	42.077.111,58	136.758.001,58	68.295.256,83	68.462.744,75
61	PROYECTOS DE INVERSIÓN DE REPOSICIÓN	46.886.420,00	4.464.260,82-	42.422.159,18	36.786.603,09	5.635.556,09
7	TRANSFERENCIAS DE CAPITAL	392.129.520,00	33.066.204,74-	359.063.315,26	266.355.801,38	92.707.513,88
72	A EMPRESAS PÚBLICAS DE LA JUNTA Y OTROS ENTES PÚBLICOS	90.629.690,00	10.764.827,02-	79.864.862,98	75.814.097,40	4.050.765,58
73	A LA ADMINISTRACIÓN DEL ESTADO, OO.AA., EE.PP. Y OTROS ENTES PÚBLICOS ESTATALES	3.889.120,00	1.955.701,54-	1.933.418,46	1.647.418,46	286.000,00
76	A CORPORACIONES LOCALES	20.206.620,00	300.581,10	20.507.201,10	9.314.108,81	11.193.092,29

LOS CRÉDITOS PRESUPUESTARIOS Y SUS REALIZACIONES

RESUMEN ECONÓMICO AGREGADO PARCIALMENTE CONSOLIDADO

(IMPORTE EN EUROS)

CÓDIGO	Capítulo/Artículo	CRÉDITOS INICIALES	MODIFICACIONES	CRÉDITOS DEFINITIVOS	OBLIGACIONES RECONOCIDAS	REMANENTES DE CRÉDITO
77	A EMPRESAS PRIVADAS	204.158.430,00	17.113.392,97-	187.045.037,03	137.616.915,78	49.428.121,25
78	A FAMILIAS E INSTITUCIONES SIN FIN DE LUCRO	73.245.660,00	3.532.864,31-	69.712.795,69	41.963.260,93	27.749.534,76
	Total Operaciones de Capital	533.696.830,00	4.546.646,02	538.243.476,02	371.437.661,30	166.805.814,72
	Total operaciones no financieras	6.902.108.222,07	182.904.457,66	7.085.012.679,73	6.732.823.244,79	352.189.434,94
8	ACTIVOS FINANCIEROS	3.615.760,00	94.880,80-	3.520.879,20	2.125.515,88	1.395.363,32
82	CONCESIÓN DE PRÉSTAMOS	3.615.760,00	94.880,80-	3.520.879,20	2.125.515,88	1.395.363,32
9	PASIVOS FINANCIEROS	1.057.840.150,00	289.901.668,79	1.347.741.818,79	1.347.741.810,09	8,70
90	AMORTIZACIÓN DE DEUDA	150.000.000,00	0,00	150.000.000,00	150.000.000,00	0,00
91	AMORTIZACIÓN DE PRÉSTAMOS EN MONEDA NACIONAL	907.840.150,00	289.901.668,79	1.197.741.818,79	1.197.741.810,09	8,70
	Total Operaciones financieras	1.061.455.910,00	289.806.787,99	1.351.262.697,99	1.349.867.325,97	1.395.372,02
	Total	7.963.564.132,07	472.711.245,65	8.436.275.377,72	8.082.690.570,76	353.584.806,96

4.11.5. EJECUCIÓN DEL PRESUPUESTO DE GASTOS

Castilla-La Mancha

QUIXOTE

4.11.5.1. RESUMEN ORGÁNICO AGREGADO PARCIALMENTE CONSOLIDADO

EJECUCIÓN DEL PRESUPUESTO DE GASTOS

RESUMEN ORGÁNICO AGREGADO PARCIALMENTE CONSOLIDADO

(IMPORTE EN EUROS)

CÓDIGO	Sección	CRÉDITOS DEFINITIVOS	GASTOS COMPROMETIDOS	OBLIGACIONES RECONOCIDAS	PAGOS REALIZADOS	OBLIGACIONES PTES. DE PAGO
02	CORTES DE CASTILLA-LA MANCHA	8.696.000,00	8.696.000,00	8.696.000,00	8.696.000,00	0,00
03	SINDICATURA DE CUENTAS DE CASTILLA-LA MANCHA	662.095,93	662.090,28	662.090,28	662.090,28	0,00
04	CONSEJO CONSULTIVO DE CASTILLA-LA MANCHA	1.387.154,00	1.363.173,31	1.345.868,34	1.322.340,71	23.527,63
06	DEUDA PÚBLICA	1.832.874.109,79	1.823.842.997,00	1.823.814.743,93	1.823.645.827,12	168.916,81
07	CRÉDITOS CENTRALIZADOS	5.581.080,00	0,00	0,00	0,00	0,00
11	PRESIDENCIA DE LA JUNTA	94.703.292,71	94.081.401,71	93.446.286,04	87.932.363,36	5.513.922,68
15	HACIENDA	43.516.224,64	42.989.634,33	42.734.710,92	41.621.856,24	1.112.854,68
17	FOMENTO	255.603.027,76	243.780.142,65	227.715.259,89	181.175.307,87	46.539.952,02
18	EDUCACIÓN, CULTURA Y DEPORTES	1.455.564.138,16	1.441.299.102,26	1.436.210.443,87	1.396.649.063,83	39.561.380,04
19	EMPLEO Y ECONOMÍA	223.584.539,59	191.399.633,54	124.653.339,42	112.541.509,23	12.111.830,19
21	AGRICULTURA	1.300.067.181,88	1.246.569.703,53	1.190.705.936,60	1.179.544.795,21	11.161.141,39
27	SANIDAD Y ASUNTOS SOCIALES	649.322.323,95	636.840.192,72	625.221.399,26	554.856.046,23	70.365.353,03
50	INSTITUTO DE LA VID Y EL VINO DE CASTILLA-LA MANCHA	17.574.340,00	1.780.587,45	1.549.582,77	1.486.971,19	62.611,58
55	INSTITUTO DE PROMOCIÓN EXTERIOR DE CASTILLA-LA MANCHA	3.700.600,00	2.564.702,06	2.496.687,86	1.876.162,65	620.525,21
56	AGENCIA DEL AGUA DE CASTILLA-LA MANCHA	35.379.040,00	34.984.636,87	34.705.219,50	21.037.626,58	13.667.592,92
61	SERVICIO DE SALUD DE CASTILLA-LA MANCHA	2.493.306.135,31	2.487.598.792,90	2.455.002.973,41	2.277.842.932,71	177.160.040,70
70	INSTITUTO DE LA MUJER	14.754.094,00	13.937.098,19	13.730.028,67	12.846.286,95	883.741,72
	Total	8.436.275.377,72	8.272.389.888,80	8.082.690.570,76	7.703.737.180,16	378.953.390,60

4.11.5.2. RESUMEN FUNCIONAL AGREGADO PARCIALMENTE CONSOLIDADO

EJECUCIÓN DEL PRESUPUESTO DE GASTOS

RESUMEN FUNCIONAL AGREGADO PARCIALMENTE CONSOLIDADO

(IMPORTE EN EUROS)

CÓDIGO	G. Función/Programa	CRÉDITOS DEFINITIVOS	GASTOS COMPROMETIDOS	OBLIGACIONES RECONOCIDAS	PAGOS REALIZADOS	OBLIGACIONES PTES. DE PAGO
0	DEUDA PÚBLICA	1.832.874.109,79	1.823.842.997,00	1.823.814.743,93	1.823.645.827,12	168.916,81
011A	DEUDA PÚBLICA	1.832.874.109,79	1.823.842.997,00	1.823.814.743,93	1.823.645.827,12	168.916,81
1	SERVICIOS DE CARÁCTER GENERAL	98.554.564,88	98.019.225,07	97.728.059,78	92.998.447,31	4.729.612,47
111A	ACTIVIDAD LEGISLATIVA	8.696.000,00	8.696.000,00	8.696.000,00	8.696.000,00	0,00
111B	CONTROL EXTERNO DEL SECTOR PÚBLICO	662.095,93	662.090,28	662.090,28	662.090,28	0,00
112A	PRESIDENCIA DE LA JUNTA DE COMUNIDADES DE CASTILLA-LA MANCHA	68.711.717,21	68.568.665,98	68.450.608,33	65.030.047,21	3.420.561,12
112B	ALTO ASESORAMIENTO DE LA COMUNIDAD AUTÓNOMA	1.387.154,00	1.363.173,31	1.345.868,34	1.322.340,71	23.527,63
121A	DIRECCIÓN Y SERVICIOS GENERALES DE PRESIDENCIA Y ADMINISTRACIONES PÚBLICAS	7.341.865,00	7.145.413,68	7.085.695,59	6.603.064,53	482.631,06
121B	ADMINISTRACIÓN DE LA FUNCIÓN PÚBLICA Y JUSTICIA	3.907.000,00	3.902.652,80	3.901.989,59	3.851.514,70	50.474,89
121C	RELACIÓN Y COORDINACIÓN CON LAS CORPORACIONES LOCALES	3.544.500,00	3.450.053,38	3.354.632,01	2.911.651,68	442.980,33
121D	SELECCIÓN Y FORMACIÓN DEL PERSONAL DE LA ADMINISTRACIÓN REGIONAL	1.328.870,50	1.284.163,17	1.284.163,17	990.996,83	293.166,34
126A	DIARIO OFICIAL	438.220,00	437.640,03	437.640,03	437.640,03	0,00
126B	SERVICIO DE PUBLICACIONES	128.192,24	120.174,43	120.174,43	107.424,43	12.750,00
126D	CALIDAD DE LOS SERVICIOS	2.145.320,00	2.134.157,37	2.134.157,37	2.130.636,27	3.521,10
126E	ORDENACIÓN DEL JUEGO	247.130,00	242.878,06	242.878,06	242.878,06	0,00
131A	COORDINACIÓN DE ASUNTOS EUROPEOS	16.500,00	12.162,58	12.162,58	12.162,58	0,00

EJECUCIÓN DEL PRESUPUESTO DE GASTOS

RESUMEN FUNCIONAL AGREGADO PARCIALMENTE CONSOLIDADO

(IMPORTE EN EUROS)

CÓDIGO	G. Función/Programa	CRÉDITOS DEFINITIVOS	GASTOS COMPROMETIDOS	OBLIGACIONES RECONOCIDAS	PAGOS REALIZADOS	OBLIGACIONES PTES. DE PAGO
2	DEFENSA, PROTECCIÓN CIVIL Y SEGURIDAD CIUDADANA	7.285.800,00	7.158.655,30	6.797.399,95	5.976.812,11	820.587,84
221A	PROTECCIÓN CIUDADANA	7.285.800,00	7.158.655,30	6.797.399,95	5.976.812,11	820.587,84
3	SEGURIDAD, PROTECCIÓN Y PROMOCIÓN SOCIAL	790.573.723,58	752.226.297,70	681.227.927,19	603.445.969,43	77.781.957,76
311A	DIRECCIÓN Y SERVICIOS GENERALES DE SANIDAD Y ASUNTOS SOCIALES	27.377.067,33	25.023.898,01	24.231.012,16	23.384.339,90	846.672,26
312A	PENSIONES Y PRESTACIONES ASISTENCIALES	19.235.994,88	17.238.539,99	17.238.539,96	17.052.181,32	186.358,64
313A	PROGRAMAS SOCIALES BÁSICOS	24.881.938,23	24.691.506,73	24.115.760,30	18.608.893,52	5.506.866,78
313B	ATENCIÓN A LA INFANCIA Y A LA FAMILIA	3.175.449,54	3.150.782,52	3.150.535,57	3.145.424,56	5.111,01
313C	ATENCIÓN A LAS PERSONAS CON DISCAPACIDAD	100.551.583,88	99.396.104,51	97.507.660,30	92.047.239,65	5.460.420,65
313D	ATENCIÓN A LAS PERSONAS MAYORES	368.371.719,52	364.617.346,05	357.186.119,55	307.237.679,62	49.948.439,93
313E	ATENCIÓN Y TUTELA DE MENORES	33.191.271,42	32.850.812,37	32.797.755,85	29.658.723,22	3.139.032,63
313F	COOPERACIÓN AL DESARROLLO	717.270,00	713.360,79	713.360,79	620.416,31	92.944,48
315A	PREVENCIÓN DE RIESGOS	730.860,00	530.862,87	527.895,11	527.895,11	0,00
321A	DIRECCIÓN Y SERVICIOS GENERALES DE EMPLEO Y ECONOMÍA	37.343.286,21	31.209.317,64	30.123.806,58	28.973.891,28	1.149.915,30
322A	FOMENTO DEL AUTOEMPLEO Y RELACIONES LABORALES	22.565.567,87	17.001.997,76	14.275.813,66	13.360.848,09	914.965,57
322B	FOMENTO Y GESTIÓN EMPLEO	36.630.862,33	28.073.951,90	28.001.381,65	24.194.911,41	3.806.470,24
323A	PROMOCIÓN Y SERVICIOS DE LA JUVENTUD	132.450,00	72.439,01	69.939,01	57.272,51	12.666,50

EJECUCIÓN DEL PRESUPUESTO DE GASTOS

RESUMEN FUNCIONAL AGREGADO PARCIALMENTE CONSOLIDADO

(IMPORTE EN EUROS)

CÓDIGO	G. Función/Programa	CRÉDITOS DEFINITIVOS	GASTOS COMPROMETIDOS	OBLIGACIONES RECONOCIDAS	PAGOS REALIZADOS	OBLIGACIONES PTES. DE PAGO
323B	PROMOCIÓN DE LA MUJER	14.754.094,00	13.937.098,19	13.730.028,67	12.846.286,95	883.741,72
324A	FORMACIÓN OCUPACIONAL	72.509.426,69	67.267.409,40	23.259.591,99	21.454.303,17	1.805.288,82
324B	ESCUELAS TALLER, CASAS DE OFICIO Y TALLERES DE EMPLEO	28.404.881,68	26.450.869,96	14.298.726,04	10.275.662,81	4.023.063,23
4	PRODUCCIÓN DE BIENES PÚBLICOS DE CARÁCTER SOCIAL	4.128.710.297,11	4.096.698.563,25	4.047.806.239,21	3.818.977.189,92	228.829.049,29
411B	GESTIÓN Y ADMINISTRACIÓN SANITARIA	17.092.231,10	17.007.499,51	16.633.266,61	15.738.842,54	894.424,07
412C	FORMACIÓN DEL PERSONAL SANITARIO	50.951.497,80	50.029.974,79	50.011.996,21	49.713.061,51	298.934,70
412D	ATENCIÓN INTEGRADA DE LA SALUD	2.401.245.692,90	2.396.836.115,08	2.366.017.737,64	2.190.704.108,51	175.313.629,13
412E	PLANIFICACIÓN, ATENCIÓN A LA SALUD E INSTITUCIONES SANITARIAS	19.006.238,58	18.734.410,38	18.583.187,45	16.677.810,11	1.905.377,34
413A	EPIDEMIOLOGÍA Y PROMOCIÓN DE LA SALUD	16.011.365,28	14.505.483,50	13.815.942,65	10.998.323,57	2.817.619,08
413B	SANIDAD AMBIENTAL E HIGIENE DE LOS ALIMENTOS	24.839.801,50	24.279.866,61	24.271.933,42	23.900.172,43	371.760,99
413C	INSPECCIÓN Y CALIDAD SANITARIA	4.807.439,66	4.791.548,34	4.791.548,34	4.743.840,83	47.707,51
421A	DIRECCIÓN Y SERVICIOS GENERALES DE EDUCACIÓN, CULTURA Y DEPORTES	36.077.908,69	35.549.428,09	35.080.729,71	34.057.130,42	1.023.599,29
421B	FORMACIÓN PERMANENTE DEL PROFESO-RADO E INNOVACIÓN EDUCATIVA	1.123.790,02	1.112.853,06	1.109.459,88	1.109.459,88	0,00
422A	EDUCACIÓN INFANTIL Y PRIMARIA	525.748.434,21	524.803.347,91	523.857.217,16	520.643.755,25	3.213.461,91
422B	EDUCACIÓN SECUNDARIA, FORMACIÓN PROFESIONAL Y ENSEÑANZAS DE RÉGIMEN ESPECIAL	559.654.153,01	558.164.934,82	556.786.451,07	550.702.502,80	6.083.948,27
422C	ENSEÑANZA UNIVERSITARIA	118.325.303,00	117.853.710,13	117.850.087,50	100.108.128,89	17.741.958,61

EJECUCIÓN DEL PRESUPUESTO DE GASTOS

RESUMEN FUNCIONAL AGREGADO PARCIALMENTE CONSOLIDADO

(IMPORTE EN EUROS)

CÓDIGO	G. Función/Programa	CRÉDITOS DEFINITIVOS	GASTOS COMPROMETIDOS	OBLIGACIONES RECONOCIDAS	PAGOS REALIZADOS	OBLIGACIONES PTES. DE PAGO
422D	ATENCIÓN A LA DIVERSIDAD	106.050.961,26	105.866.144,48	105.845.104,74	105.345.161,77	499.942,97
422F	EDUCACIÓN PERMANENTE DE ADULTOS	22.393.682,00	21.798.498,61	21.771.691,37	21.745.193,74	26.497,63
423A	PROMOCIÓN EDUCATIVA	39.785.634,66	38.165.945,05	36.964.618,98	31.903.546,50	5.061.072,48
431A	PROMOCIÓN DE LA VIVIENDA	36.304.861,59	29.888.030,57	23.542.311,49	18.447.261,95	5.095.049,54
432A	GESTIÓN DEL URBANISMO	6.066.069,00	5.819.254,98	4.113.522,20	3.751.211,43	362.310,77
432B	PLANIFICACIÓN TERRITORIAL	336.446,68	335.857,97	335.857,97	279.396,27	56.461,70
441B	COORDINACIÓN HIDROLÓGICA	616.950,00	593.201,92	579.521,56	532.478,63	47.042,93
442B	ORDENACIÓN Y CONSERVACIÓN DEL MEDIO NATURAL	88.471.032,01	80.883.060,17	77.536.993,59	74.160.781,15	3.376.212,44
442C	GESTIÓN Y PROTECCIÓN DE ESPACIOS NATURALES	6.708.281,41	4.616.378,64	4.262.999,18	3.762.576,31	500.422,87
442D	CALIDAD AMBIENTAL	7.456.735,94	7.207.960,63	6.960.534,08	6.340.374,65	620.159,43
442E	PROMOCIÓN Y EDUCACIÓN AMBIENTAL	831.290,32	729.283,93	726.923,93	718.877,64	8.046,29
442F	EVALUACIÓN AMBIENTAL Y CAMBIO CLIMÁTICO	2.221.375,84	2.147.489,09	2.147.489,09	2.013.649,61	133.839,48
443B	PROTECCIÓN, FORMACIÓN Y DEFENSA DE LOS CONSUMIDORES	3.317.708,81	3.292.017,23	3.292.017,23	3.280.581,33	11.435,90
452A	LIBROS, ARCHIVOS Y BIBLIOTECAS	11.712.358,95	11.293.693,29	11.165.870,36	10.735.961,90	429.908,46
455A	GESTIÓN CULTURAL	4.546.194,80	4.501.698,10	4.335.274,92	3.565.432,90	769.842,02
457A	INFRAESTRUCTURA, FOMENTO Y APOYO AL DEPORTE	6.993.183,07	6.393.801,07	6.306.572,44	5.307.245,49	999.326,95

EJECUCIÓN DEL PRESUPUESTO DE GASTOS

RESUMEN FUNCIONAL AGREGADO PARCIALMENTE CONSOLIDADO

(IMPORTE EN EUROS)

CÓDIGO	G. Función/Programa	CRÉDITOS DEFINITIVOS	GASTOS COMPROMETIDOS	OBLIGACIONES RECONOCIDAS	PAGOS REALIZADOS	OBLIGACIONES PTES. DE PAGO
458A	PATRIMONIO ARTÍSTICO Y MUSEOS	10.013.675,02	9.497.075,30	9.109.378,44	7.990.321,91	1.119.056,53
5	PRODUCCIÓN DE BIENES PÚBLICOS DE CARÁCTER ECONÓMICO	345.879.451,06	311.030.720,69	290.018.850,54	233.121.193,26	56.897.657,28
511A	DIRECCIÓN Y SERVICIOS GENERALES DE FOMENTO	24.045.790,21	23.588.231,83	23.290.208,35	22.373.976,46	916.231,89
512A	CREACIÓN DE INFRAESTRUCTURA HIDRÁULICA	34.762.090,00	34.391.434,95	34.125.697,94	20.505.147,95	13.620.549,99
513A	CREACIÓN DE INFRAESTRUCTURAS DE CARRETERAS	71.204.114,01	70.044.944,84	65.795.366,16	47.176.277,31	18.619.088,85
513B	CONSERVACIÓN Y EXPLOTACIÓN DE CARRETERAS	49.743.377,64	48.980.726,19	46.670.018,56	41.417.987,44	5.252.031,12
513C	ORDENACIÓN E INSPECCIÓN DEL TRANSPORTE	10.889.493,00	9.915.581,20	9.308.460,81	6.166.928,52	3.141.532,29
521A	TELECOMUNICACIONES	5.606.251,47	5.600.758,02	5.586.199,91	3.708.313,47	1.877.886,44
521B	DESARROLLO DE LA SOCIEDAD DE LA INFORMACIÓN	66.587.157,53	65.843.428,90	63.970.747,37	53.493.175,52	10.477.571,85
531A	REGADÍOS Y EXPLOTACIONES AGRARIAS	38.574.090,92	34.340.607,39	26.327.501,37	26.283.127,05	44.374,32
541B	INVESTIGACIÓN, INNOVACIÓN Y DESARROLLO TECNOLÓGICO	29.010.667,23	6.641.068,86	6.144.461,20	3.562.965,05	2.581.496,15
541C	INVESTIGACIÓN Y EXPERIMENTACIÓN AGRARIA	6.452.126,94	4.217.281,15	3.414.295,71	3.330.468,81	83.826,90
541D	INVESTIGACIÓN Y ESTUDIOS ESTADÍSTICOS Y ECONÓMICOS	4.000,00	1.647,94	1.647,94	1.647,94	0,00
541E	INVESTIGACIÓN SANITARIA	3.837.475,32	3.554.515,69	3.526.025,69	3.500.419,86	25.605,83
541F	FOMENTO DE LA INNOVACIÓN TECNOLÓGICA	4.369.931,12	3.215.983,67	1.163.709,48	1.143.709,76	19.999,72
541H	INVESTIGACIÓN E INNOVACIÓN VITIVINÍCOLA	153.000,00	76.762,67	76.762,67	64.555,09	12.207,58

EJECUCIÓN DEL PRESUPUESTO DE GASTOS

RESUMEN FUNCIONAL AGREGADO PARCIALMENTE CONSOLIDADO

(IMPORTE EN EUROS)

CÓDIGO	G. Función/Programa	CRÉDITOS DEFINITIVOS	GASTOS COMPROMETIDOS	OBLIGACIONES RECONOCIDAS	PAGOS REALIZADOS	OBLIGACIONES PTES. DE PAGO
541I	CARTOGRAFÍA	639.885,67	617.747,39	617.747,38	392.493,03	225.254,35
6	REGULACIÓN ECONÓMICA DE CARÁCTER GENERAL	51.399.290,88	44.870.345,69	44.462.945,33	43.338.649,27	1.124.296,06
611A	DIRECCIÓN Y SERVICIOS GENERALES DE HACIENDA	13.636.113,75	13.458.128,34	13.353.206,24	13.100.625,88	252.580,36
612A	PLANIFICACIÓN ECONÓMICA	2.369.116,24	1.963.881,81	1.832.694,81	1.821.756,35	10.938,46
612B	PROGRAMACIÓN Y CONTROL PRESUPUESTARIO	855.599,79	835.271,41	835.271,41	835.271,41	0,00
612C	CONTROL INTERNO Y CONTABILIDAD PÚBLICA	7.462.690,00	7.413.627,21	7.411.511,96	7.239.310,00	172.201,96
612D	ADMINISTRACIÓN DEL PATRIMONIO	7.531.605,55	7.501.597,71	7.398.503,74	7.284.480,68	114.023,06
612E	ECONOMÍA Y GESTIÓN DE FONDOS COMUNITARIOS	180.000,00	159.707,61	138.417,66	137.914,74	502,92
613A	GESTIÓN TRIBUTARIA	12.350.200,00	12.302.261,73	12.264.969,64	11.690.920,34	574.049,30
631A	GESTIÓN FINANCIERA	1.236.040,00	1.235.869,87	1.228.369,87	1.228.369,87	0,00
633A	IMPREVISTOS Y FUNCIONES NO CLASIFICADAS	196.845,55	0,00	0,00	0,00	0,00
633B	FONDO DE CONTINGENCIA DE EJECUCIÓN PRESUPUESTARIA	5.581.080,00	0,00	0,00	0,00	0,00
7	REGULACIÓN ECONÓMICA DE SECTORES PRODUCTIVOS	1.180.998.140,42	1.138.543.084,10	1.090.834.404,83	1.082.233.091,74	8.601.313,09
711A	DIRECCIÓN Y SERVICIOS GENERALES DE AGRICULTURA	55.326.239,33	54.787.758,99	54.479.293,93	52.886.564,40	1.592.729,53
713A	PRODUCCIÓN VEGETAL	23.085.560,63	21.509.801,21	21.186.787,45	20.928.214,14	258.573,31
713B	PRODUCCIÓN ANIMAL	29.289.565,09	19.386.199,97	18.728.711,73	14.558.687,07	4.170.024,66

EJECUCIÓN DEL PRESUPUESTO DE GASTOS

RESUMEN FUNCIONAL AGREGADO PARCIALMENTE CONSOLIDADO

(IMPORTE EN EUROS)

CÓDIGO	G. Función/Programa	CRÉDITOS DEFINITIVOS	GASTOS COMPROMETIDOS	OBLIGACIONES RECONOCIDAS	PAGOS REALIZADOS	OBLIGACIONES PTES. DE PAGO
716A	COOPERATIVISMO, COMERCIALIZACIÓN E INDUSTRIALIZACIÓN AGRARIA	63.981.730,54	52.342.421,83	33.794.666,56	33.772.966,31	21.700,25
717A	PROMOCIÓN Y DESARROLLO RURAL	53.744.272,79	51.761.575,59	28.922.542,64	28.902.487,09	20.055,55
718A	POLÍTICA AGRARIA COMUNITARIA	921.807.646,26	910.644.659,06	910.292.538,91	910.206.437,97	86.100,94
719A	PRODUCCIÓN, COMERCIALIZACIÓN E INDUSTRIALIZACIÓN DEL SECTOR VITIVINÍCOLA	1.421.340,00	1.240.553,84	1.236.171,77	1.187.249,00	48.922,77
722A	POLÍTICA INDUSTRIAL Y ENERGÉTICA	10.313.528,33	8.866.010,16	8.749.451,07	7.334.789,63	1.414.661,44
724A	PROMOCIÓN Y DESARROLLO EMPRESARIAL	13.060.508,86	10.765.156,07	6.273.420,25	6.263.605,25	9.815,00
751B	PROMOCIÓN EXTERIOR	3.700.600,00	2.564.702,06	2.496.687,86	1.876.162,65	620.525,21
751C	ORDENACIÓN Y PROMOCIÓN DEL TURISMO	4.186.352,18	3.743.503,73	3.743.391,07	3.386.982,89	356.408,18
751D	ORDENACIÓN Y PROMOCIÓN DE LA ARTESANÍA	252.600,00	250.000,00	250.000,00	250.000,00	0,00
751E	ORDENACIÓN Y PROMOCIÓN DEL COMERCIO	828.196,41	680.741,59	680.741,59	678.945,34	1.796,25
	Total	8.436.275.377,72	8.272.389.888,80	8.082.690.570,76	7.703.737.180,16	378.953.390,60

Castilla-La Mancha

QUIXOTE

4.11.5.3. RESUMEN ECONÓMICO AGREGADO PARCIALMENTE CONSOLIDADO

EJECUCIÓN DEL PRESUPUESTO DE GASTOS

RESUMEN ECONÓMICO AGREGADO PARCIALMENTE CONSOLIDADO

(IMPORTE EN EUROS)

CÓDIGO	Capítulo/Artículo	CRÉDITOS DEFINITIVOS	GASTOS COMPROMETIDOS	OBLIGACIONES RECONOCIDAS	PAGOS REALIZADOS	OBLIGACIONES PTES. DE PAGO
1	GASTOS DE PERSONAL	2.757.859.708,02	2.753.518.159,50	2.753.498.275,45	2.753.096.745,27	401.530,18
10	ALTOS CARGOS	4.612.168,09	4.728.604,19	4.728.604,19	4.728.604,19	0,00
11	PERSONAL EVENTUAL	3.631.214,39	4.045.854,10	4.045.854,10	4.045.854,10	0,00
12	FUNCIONARIOS (EXCEPTO DOCENTES Y DE INSTITUCIONES SANITARIAS)	295.510.028,70	278.133.050,15	278.133.050,15	278.133.050,15	0,00
13	LABORALES (EXCEPTO DE INSTITUCIONES SANITARIAS)	151.182.755,38	147.628.027,61	147.628.027,61	147.628.027,61	0,00
15	INCENTIVOS AL RENDIMIENTO	138.381.288,96	135.275.843,99	135.275.843,99	135.275.843,99	0,00
16	CUOTAS, PRESTACIONES Y GASTOS SOCIALES A CARGO DEL EMPLEADOR	375.603.378,92	418.012.414,79	417.992.530,74	417.591.904,96	400.625,78
17	PERSONAL DOCENTE	905.495.494,27	894.793.763,59	894.793.763,59	894.793.763,59	0,00
18	PERSONAL DE INSTITUCIONES SANITARIAS	883.443.379,31	870.900.601,08	870.900.601,08	870.899.696,68	904,40
2	GASTOS EN BIENES CORRIENTES Y SERVICIOS	1.067.685.421,68	1.046.543.328,70	1.033.563.356,79	811.569.168,87	221.994.187,92
20	ARRENDAMIENTOS Y CÁNONES	7.253.528,84	6.593.597,39	6.395.923,33	4.535.739,41	1.860.183,92
21	REPARACIONES, MANTENIMIENTO Y CONSERVACIÓN	36.780.386,97	34.715.588,78	34.185.117,32	24.027.559,82	10.157.557,50
22	MATERIALES, SUMINISTROS Y OTROS	735.572.420,32	718.907.651,23	708.516.868,66	542.500.033,47	166.016.835,19
23	INDEMNIZACIONES POR RAZÓN DE SERVICIO	4.836.680,52	4.133.796,12	4.133.796,12	3.983.682,55	150.113,57
24	PRESTACIÓN DE SERVICIOS SOCIALES CON MEDIOS AJENOS	149.733.400,89	148.685.400,51	146.824.356,74	128.328.404,45	18.495.952,29
25	ATENCIÓN SANITARIA CON MEDIOS AJENOS	133.509.004,14	133.507.294,67	133.507.294,62	108.193.749,17	25.313.545,45
3	GASTOS FINANCIEROS	494.632.732,91	485.428.195,75	485.399.943,60	485.121.385,55	278.558,05
30	DE DEUDA PÚBLICA	73.397.090,00	70.975.768,46	70.975.768,46	70.911.631,99	64.136,47
31	DE PRÉSTAMOS EN MONEDA NACIONAL	402.532.290,00	394.998.500,34	394.970.248,19	394.925.473,98	44.774,21

EJECUCIÓN DEL PRESUPUESTO DE GASTOS

RESUMEN ECONÓMICO AGREGADO PARCIALMENTE CONSOLIDADO

(IMPORTE EN EUROS)

CÓDIGO	Capítulo/Artículo	CRÉDITOS DEFINITIVOS	GASTOS COMPROMETIDOS	OBLIGACIONES RECONOCIDAS	PAGOS REALIZADOS	OBLIGACIONES PTES. DE PAGO
33	DE DEPÓSITOS, FIANZAS Y OTROS	18.703.352,91	19.453.926,95	19.453.926,95	19.284.279,58	169.647,37
4	TRANSFERENCIAS CORRIENTES	2.220.813.415,55	2.162.955.876,15	2.088.924.007,65	1.974.949.587,33	113.974.420,32
42	A EMPRESAS PÚBLICAS DE LA JUNTA Y OTROS ENTES PÚBLICOS	216.282.126,24	209.795.006,91	206.697.290,88	166.798.166,41	39.899.124,47
43	A LA ADMINISTRACIÓN DEL ESTADO, OO.AA., EE.PP. Y OTROS ENTES PÚBLICOS ESTATALES	2.262.819,60	2.262.815,00	2.125.640,32	2.117.640,32	8.000,00
45	A COMUNIDADES AUTÓNOMAS	2.380.630,87	2.380.630,87	2.380.630,87	0,00	2.380.630,87
46	A CORPORACIONES LOCALES	110.772.620,07	108.557.826,12	91.625.089,32	59.545.176,84	32.079.912,48
47	A EMPRESAS PRIVADAS	936.360.397,59	911.402.930,61	882.088.151,13	875.677.927,52	6.410.223,61
48	A FAMILIAS E INSTITUCIONES SIN FIN DE LUCRO	952.754.821,18	928.556.666,64	904.007.205,13	870.810.676,24	33.196.528,89
5	FONDO DE CONTINGENCIA Y OTROS IMPRE-VISTOS	5.777.925,55	0,00	0,00	0,00	0,00
50	DOTACIÓN FONDO DE CONTINGENCIA Y OTROS IMPREVISTOS	5.581.080,00	0,00	0,00	0,00	0,00
52	OTROS IMPREVISTOS	196.845,55	0,00	0,00	0,00	0,00
	Total Operaciones Corrientes	6.546.769.203,71	6.448.445.560,10	6.361.385.583,49	6.024.736.887,02	336.648.696,47
6	INVERSIONES REALES	179.180.160,76	145.748.484,65	105.081.859,92	75.359.626,16	29.722.233,76
60	PROYECTOS DE INVERSIÓN NUEVA	136.758.001,58	106.292.750,96	68.295.256,83	45.993.212,46	22.302.044,37
61	PROYECTOS DE INVERSIÓN DE REPOSICIÓN	42.422.159,18	39.455.733,69	36.786.603,09	29.366.413,70	7.420.189,39
7	TRANSFERENCIAS DE CAPITAL	359.063.315,26	328.328.517,13	266.355.801,38	253.773.341,01	12.582.460,37
72	A EMPRESAS PÚBLICAS DE LA JUNTA Y OTROS ENTES PÚBLICOS	79.864.862,98	77.706.993,34	75.814.097,40	70.032.568,52	5.781.528,88
73	A LA ADMINISTRACIÓN DEL ESTADO, OO.AA., EE.PP. Y OTROS ENTES PÚBLICOS ESTATALES	1.933.418,46	1.647.418,46	1.647.418,46	1.453.420,00	193.998,46
76	A CORPORACIONES LOCALES	20.507.201,10	16.464.712,81	9.314.108,81	6.469.011,54	2.845.097,27

EJECUCIÓN DEL PRESUPUESTO DE GASTOS

RESUMEN ECONÓMICO AGREGADO PARCIALMENTE CONSOLIDADO

(IMPORTE EN EUROS)

CÓDIGO	Capítulo/Artículo	CRÉDITOS DEFINITIVOS	GASTOS COMPROMETIDOS	OBLIGACIONES RECONOCIDAS	PAGOS REALIZADOS	OBLIGACIONES PTES. DE PAGO
77	A EMPRESAS PRIVADAS	187.045.037,03	168.007.990,04	137.616.915,78	137.157.911,57	459.004,21
78	A FAMILIAS E INSTITUCIONES SIN FIN DE LUCRO	69.712.795,69	64.501.402,48	41.963.260,93	38.660.429,38	3.302.831,55
	Total Operaciones de Capital	538.243.476,02	474.077.001,78	371.437.661,30	329.132.967,17	42.304.694,13
	Total operaciones no financieras	7.085.012.679,73	6.922.522.561,88	6.732.823.244,79	6.353.869.854,19	378.953.390,60
8	ACTIVOS FINANCIEROS	3.520.879,20	2.125.515,91	2.125.515,88	2.125.515,88	0,00
82	CONCESIÓN DE PRÉSTAMOS	3.520.879,20	2.125.515,91	2.125.515,88	2.125.515,88	0,00
9	PASIVOS FINANCIEROS	1.347.741.818,79	1.347.741.811,01	1.347.741.810,09	1.347.741.810,09	0,00
90	AMORTIZACIÓN DE DEUDA	150.000.000,00	150.000.000,00	150.000.000,00	150.000.000,00	0,00
91	AMORTIZACIÓN DE PRÉSTAMOS EN MONEDA NACIONAL	1.197.741.818,79	1.197.741.811,01	1.197.741.810,09	1.197.741.810,09	0,00
	Total Operaciones financieras	1.351.262.697,99	1.349.867.326,92	1.349.867.325,97	1.349.867.325,97	0,00
	Total	8.436.275.377,72	8.272.389.888,80	8.082.690.570,76	7.703.737.180,16	378.953.390,60

4.11.6. EJECUCIÓN DEL PRESUPUESTO DE INGRESOS

Castilla-La Mancha

QUIXOTE

4.11.6.1. RESUMEN ORGÁNICO AGREGADO PARCIALMENTE CONSOLIDADO

EJECUCIÓN DEL PRESUPUESTO DE INGRESOS

RESUMEN ORGÁNICO AGREGADO PARCIALMENTE CONSOLIDADO

(IMPORTE EN EUROS)

CÓDIGO	Sección	PREVISIONES INICIALES	MODIFICACIONES	PREVISIONES DEFINITIVAS	DERECHOS RECONOCIDOS	SALDO DE PREVISIÓN	RECAUDACIÓN NETA	DERECHOS PTES. DE COBRO
04	CONSEJO CONSULTIVO DE CASTILLA-LA MANCHA	7.970,00	0,00	7.970,00	2.581,22	5.388,78	2.581,22	0,00
06	DEUDA PÚBLICA	1.852.573.740,00	0,00	1.852.573.740,00	2.908.845.512,64	1.056.271.772,64-	2.889.762.507,07	19.083.005,57
11	PRESIDENCIA DE LA JUNTA	1.890.800,00	878.453,50	2.769.253,50	2.857.612,27	88.358,77-	2.225.321,41	632.290,86
15	HACIENDA	4.467.924.880,00	0,00	4.467.924.880,00	4.324.621.449,62	143.303.430,38	4.277.498.984,50	47.122.465,12
17	FOMENTO	81.370.140,00	3.658.703,59	85.028.843,59	72.392.358,14	12.636.485,45	61.090.214,16	11.302.143,98
18	EDUCACIÓN, CULTURA Y DEPORTES	17.679.030,00	10.250.988,25	27.930.018,25	26.260.839,32	1.669.178,93	25.454.574,23	806.265,09
19	EMPLEO Y ECONOMÍA	214.404.730,00	86.440.698,59	300.845.428,59	215.177.512,18	85.667.916,41	207.130.153,91	8.047.358,27
21	AGRICULTURA	1.092.753.150,00	54.327.172,29	1.147.080.322,29	1.030.055.640,96	117.024.681,33	1.023.982.597,16	6.073.043,80
27	SANIDAD Y ASUNTOS SOCIALES	130.649.184,98	5.386.519,67	136.035.704,65	123.682.760,70	12.352.943,95	115.627.118,18	8.055.642,52
50	INSTITUTO DE LA VID Y EL VINO DE CASTILLA-LA MANCHA	707.670,00	16.000.000,00	16.707.670,00	16.652.774,53	54.895,47	16.652.774,53	0,00
55	INSTITUTO DE PROMOCIÓN EXTERIOR DE CASTILLA-LA MANCHA	0,00	0,00	0,00	18.817,47	18.817,47-	18.817,47	0,00
56	AGENCIA DEL AGUA DE CASTILLA-LA MANCHA	4.130.780,00	1.332.000,00	5.462.780,00	5.580.331,50	117.551,50-	174.790,76	5.405.540,74
61	SERVICIO DE SALUD DE CASTILLA-LA MANCHA	99.194.280,00	4.031.256,31	103.225.536,31	90.965.773,83	12.259.762,48	83.884.979,30	7.080.794,53
70	INSTITUTO DE LA MUJER	495.700,00	42.874,00	538.574,00	980.540,41	441.966,41-	913.037,19	67.503,22
	Total	7.963.782.054,98	182.348.666,20	8.146.130.721,18	8.818.094.504,79	671.963.783,61-	8.704.418.451,09	113.676.053,70

Castilla-La Mancha

QUIXOTE

4.11.6.2. RESUMEN ECONÓMICO AGREGADO PARCIALMENTE CONSOLIDADO

EJECUCIÓN DEL PRESUPUESTO DE INGRESOS

RESUMEN ECONÓMICO AGREGADO PARCIALMENTE CONSOLIDADO

(IMPORTE EN EUROS)

CÓDIGO	Capítulo/Artículo	PREVISIONES INICIALES	MODIFICACIONES	PREVISIONES DEFINITIVAS	DERECHOS RECONOCIDOS	SALDO DE PREVISIÓN	RECAUDACIÓN NETA	DERECHOS PTES. DE COBRO
1	IMPUESTOS DIRECTOS	1.090.529.440,00	0,00	1.090.529.440,00	1.081.869.247,53	8.660.192,47	1.066.959.181,85	14.910.065,68
10	SOBRE LA RENTA	985.119.690,00	0,00	985.119.690,00	987.854.801,94	2.735.111,94-	987.854.801,94	0,00
11	SOBRE EL CAPITAL	105.409.750,00	0,00	105.409.750,00	94.014.445,59	11.395.304,41	79.104.379,91	14.910.065,68
2	IMPUESTOS INDIRECTOS	2.438.552.340,00	0,00	2.438.552.340,00	2.306.990.635,16	131.561.704,84	2.277.196.251,66	29.794.383,50
20	TRANSMISIONES PATRIMONIALES Y ACTOS JURÍDICOS DOCUMENTADOS	321.767.050,00	0,00	321.767.050,00	254.093.816,81	67.673.233,19	224.299.433,31	29.794.383,50
21	SOBRE EL JUEGO (EXTINGUIDO)	2.744.920,00	0,00	2.744.920,00	729.962,08	2.014.957,92	729.962,08	0,00
22	SOBRE CONSUMOS ESPECÍFICOS	770.092.230,00	0,00	770.092.230,00	763.938.139,75	6.154.090,25	763.938.139,75	0,00
23	SOBRE EL VALOR AÑADIDO	1.304.119.380,00	0,00	1.304.119.380,00	1.273.558.472,35	30.560.907,65	1.273.558.472,35	0,00
24	IMPUESTOS MEDIOAMBIENTALES	39.828.760,00	0,00	39.828.760,00	14.236.801,38	25.591.958,62	14.236.801,38	0,00
28	OTROS IMPUESTOS INDIRECTOS	0,00	0,00	0,00	433.442,79	433.442,79-	433.442,79	0,00
3	TASAS, PRECIOS PÚBLICOS Y OTROS INGRESOS	202.540.834,98	1.478.273,83	204.019.108,81	205.523.623,76	1.504.514,95-	180.200.015,72	25.323.608,04
30	VENTA DE BIENES	537.180,00	0,00	537.180,00	548.675,17	11.495,17-	548.675,17	0,00
31	PRESTACIÓN DE SERVICIOS Y PRECIOS PÚBLICOS	88.839.200,00	0,00	88.839.200,00	76.909.899,91	11.929.300,09	76.897.812,07	12.087,84
32	TASAS	64.890.220,00	0,00	64.890.220,00	63.722.243,71	1.167.976,29	61.994.942,64	1.727.301,07
38	REINTEGRO DE OPERACIONES CORRIEN-TES	13.078.980,00	1.403.193,18	14.482.173,18	23.021.875,03	8.539.701,85-	16.067.830,82	6.954.044,21
39	OTROS INGRESOS	35.195.254,98	75.080,65	35.270.335,63	41.320.929,94	6.050.594,31-	24.690.755,02	16.630.174,92
4	TRANSFERENCIAS CORRIENTES	1.941.839.490,00	19.274.698,12	1.961.114.188,12	1.919.825.930,69	41.288.257,43	1.908.402.539,71	11.423.390,98
42	DE EMPRESAS PÚBLICAS DE LA JUNTA Y OTROS ENTES PÚBLICOS	0,00	692.255,93	692.255,93	925.173,11	232.917,18-	925.173,11	0,00
43	DE LA ADMINISTRACIÓN DEL ESTADO, OO.AA., EE.PP. Y OTROS ENTES PÚBLICOS ESTATALES	1.075.732.830,00	8.669.341,41	1.084.402.171,41	1.072.500.746,55	11.901.424,86	1.066.130.484,08	6.370.262,47

EJECUCIÓN DEL PRESUPUESTO DE INGRESOS

RESUMEN ECONÓMICO AGREGADO PARCIALMENTE CONSOLIDADO

(IMPORTE EN EUROS)

CÓDIGO	Capítulo/Artículo	PREVISIONES INICIALES	MODIFICACIONES	PREVISIONES DEFINITIVAS	DERECHOS RECONOCIDOS	SALDO DE PREVISIÓN	RECAUDACIÓN NETA	DERECHOS PTES. DE COBRO
44	DE LA SEGURIDAD SOCIAL	470.500,00	0,00	470.500,00	167.390,00	303.110,00	167.390,00	0,00
45	DE COMUNIDADES AUTÓNOMAS	0,00	0,00	0,00	160,00	160,00-	160,00	0,00
46	DE CORPORACIONES LOCALES	19.920.430,00	0,00	19.920.430,00	19.716.880,79	203.549,21	14.663.752,28	5.053.128,51
47	DE EMPRESAS PRIVADAS	0,00	596.939,85	596.939,85	635.402,53	38.462,68-	635.402,53	0,00
48	DE FAMILIAS E INSTITUCIONES SIN FIN DE LUCRO	0,00	65.355,87	65.355,87	260.382,03	195.026,16-	260.382,03	0,00
49	DEL EXTERIOR	845.715.730,00	9.250.805,06	854.966.535,06	825.619.795,68	29.346.739,38	825.619.795,68	0,00
5	INGRESOS PATRIMONIALES	7.994.250,00	0,00	7.994.250,00	10.578.252,23	2.584.002,23-	8.174.210,39	2.404.041,84
51	INTERESES DE ANTICIPOS Y PRÉSTAMOS CONCEDIDOS	339.560,00	0,00	339.560,00	21.469,82	318.090,18	2.551,84	18.917,98
52	INTERESES DE DEPÓSITOS	350.800,00	0,00	350.800,00	253.447,89	97.352,11	253.447,89	0,00
54	RENTA DE BIENES INMUEBLES	3.177.420,00	0,00	3.177.420,00	4.727.828,43	1.550.408,43-	2.419.916,30	2.307.912,13
55	PRODUCTOS DE CONCESIONES Y APROVECHAMIENTOS ESPECIALES	3.231.170,00	0,00	3.231.170,00	3.885.124,17	653.954,17-	3.807.912,44	77.211,73
59	OTROS INGRESOS PATRIMONIALES	895.300,00	0,00	895.300,00	1.690.381,92	795.081,92-	1.690.381,92	0,00
	Total Operaciones Corrientes	5.681.456.354,98	20.752.971,95	5.702.209.326,93	5.524.787.689,37	177.421.637,56	5.440.932.199,33	83.855.490,04
6	ENAJENACIÓN DE INVERSIONES REALES	35.120.990,00	295.325,50	35.416.315,50	16.781.485,77	18.634.829,73	14.692.633,79	2.088.851,98
60	DE TERRENOS	4.236.410,00	0,00	4.236.410,00	117.607,27	4.118.802,73	5.727,33	111.879,94
61	DE LAS DEMÁS INVERSIONES REALES	28.848.580,00	0,00	28.848.580,00	5.735.934,45	23.112.645,55	4.136.298,07	1.599.636,38
68	REINTEGRO POR OPERACIONES DE CAPITAL	2.036.000,00	295.325,50	2.331.325,50	10.927.944,05	8.596.618,55-	10.550.608,39	377.335,66
7	TRANSFERENCIAS DE CAPITAL	397.669.340,00	13.707.098,91	411.376.438,91	347.873.385,14	63.503.053,77	339.416.344,77	8.457.040,37
73	DE LA ADMINISTRACIÓN DEL ESTADO, OO.AA., EE.PP. Y OTROS ENTES PÚBLICO-SESTATALES	80.323.450,00	553.574,04-	79.769.875,96	59.051.518,65	20.718.357,31	51.091.371,51	7.960.147,14

EJECUCIÓN DEL PRESUPUESTO DE INGRESOS

RESUMEN ECONÓMICO AGREGADO PARCIALMENTE CONSOLIDADO

(IMPORTE EN EUROS)

CÓDIGO	Capítulo/Artículo	PREVISIONES INICIALES	MODIFICACIONES	PREVISIONES DEFINITIVAS	DERECHOS RECONOCIDOS	SALDO DE PREVISIÓN	RECAUDACIÓN NETA	DERECHOS PTES. DE COBRO
76	DE CORPORACIONES LOCALES	500.000,00	5.332.088,87	5.832.088,87	8.320.079,89	2.487.991,02-	8.320.079,89	0,00
78	DE FAMILIAS E INSTITUCIONES SIN FIN DE LUCRO	500.000,00	0,00	500.000,00	362.579,94	137.420,06	362.579,94	0,00
79	DEL EXTERIOR	316.345.890,00	8.928.584,08	325.274.474,08	280.139.206,66	45.135.267,42	279.642.313,43	496.893,23
	Total Operaciones de Capital	432.790.330,00	14.002.424,41	446.792.754,41	364.654.870,91	82.137.883,50	354.108.978,56	10.545.892,35
	Total operaciones no financieras	6.114.246.684,98	34.755.396,36	6.149.002.081,34	5.889.442.560,28	259.559.521,06	5.795.041.177,89	94.401.382,39
8	ACTIVOS FINANCIEROS	3.911.630,00	129.913.269,84	133.824.899,84	2.482.101,28	131.342.798,56	2.290.435,54	191.665,74
82	REINTEGRO DE PRÉSTAMOS CONCEDIDOS	3.911.630,00	0,00	3.911.630,00	2.175.979,52	1.735.650,48	1.984.313,78	191.665,74
84	ENAJENACIÓN DE ACCIONES, OBLIGACIONES Y BONOS	0,00	0,00	0,00	306.121,76	306.121,76-	306.121,76	0,00
87	REMANENTE DE TESORERÍA	0,00	129.913.269,84	129.913.269,84	0,00	129.913.269,84	0,00	0,00
9	PASIVOS FINANCIEROS	1.845.623.740,00	17.680.000,00	1.863.303.740,00	2.926.169.843,23	1.062.866.103,23-	2.907.086.837,66	19.083.005,57
90	EMISIÓN DE DEUDA PÚBLICA	183.500.000,00	0,00	183.500.000,00	80.000.000,00	103.500.000,00	80.000.000,00	0,00
91	PRÉSTAMOS EN MONEDA NACIONAL	1.662.123.740,00	17.680.000,00	1.679.803.740,00	2.846.170.348,60	1.166.366.608,60-	2.827.087.343,03	19.083.005,57
93	DEPÓSITOS Y FIANZAS RECIBIDOS	0,00	0,00	0,00	505,37-	505,37	505,37-	0,00
	Total Operaciones financieras	1.849.535.370,00	147.593.269,84	1.997.128.639,84	2.928.651.944,51	931.523.304,67-	2.909.377.273,20	19.274.671,31
	Total	7.963.782.054,98	182.348.666,20	8.146.130.721,18	8.818.094.504,79	671.963.783,61-	8.704.418.451,09	113.676.053,70

Castilla-La Mancha

QUIXOTE

4.11.7. RESULTADO PRESUPUESTARIO AGREGADO PARCIALMENTE CONSOLIDADO

RESULTADO PRESUPUESTARIO AGREGADO PARCIALMENTE CONSOLIDADO

CONCEPTOS	DERECHOS RECONOCIDOS NETOS(I)	OBLIGACIONES RECONOCIDOS NETOS(II)	IMPORTES(I-II)
1.(+) Operaciones no financieras	5.889.442.560,28	6.732.823.244,79	843.380.684,51-
2.(+) Operaciones con Activos Financieros	2.482.101,28	2.125.515,88	356.585,40
I.- RESULTADO PRESUPUESTARIO DEL EJERCICIO (1 + 2)	**5.891.924.661,56**	**6.734.948.760,67**	**843.024.099,11-**
II.- VARIACIÓN NETA DE PASIVOS FINANCIEROS	**2.926.169.843,23**	**1.347.741.810,09**	**1.578.428.033,14**
III.- SALDO PRESUPUESTARIO DEL EJERCICIO (I + II)			**735.403.934,03**
4.(+) Créditos gastados financiados con remanentes de tesorería			75.534.878,34
5.(-) Desviaciones de financiación positivas por recursos del ejercicio en gastos con financiación afectada			106.294.470,98
6.(+) Desviaciones de financiación negativas en gastos con financiación			0,00
IV.- SUPERÁVIT / DÉFICIT DE FINANCIACIÓN DEL EJERCICIO (III + 4 - 5 + 6)			**704.644.341,39**

Castilla-La Mancha

QUIXOTE

4.11.8. REMANENTE DE TESORERÍA AGREGADO PARCIALMENTE CONSOLIDADO

ESTADO DEL REMANENTE DE TESORERÍA AGREGADO PARCIALMENTE CONSOLIDADO

	CONCEPTO	IMPORTE
1.	**(+) Derechos pendientes de cobro**	**340.552.165,79**
	(+) del Presupuesto corriente	113.676.053,70
	(+) de Presupuestos cerrados	195.273.363,63
	(+) de operaciones no presupuestarias	115.653.854,56
	(-) de dudoso cobro	77.742.762,61
	(-) cobros realizados pendientes de aplicación definitiva	6.308.343,49
2.	**(-) Obligaciones pendientes de pago**	**1.311.697.035,85**
	(+) del Presupuesto corriente	457.223.257,55
	(+) de Presupuestos cerrados	231.955.890,12
	(+) de operaciones no presupuestarias	623.871.385,78
	(-) pagos pendientes de aplicación definitiva	1.353.497,60
3.	**(+) Fondos líquidos**	**203.273.511,83**
	(+) cuentas operativas	183.412.161,06
	(+) cuentas restringidas de ingresos	18.390.412,39
	(+) cuentas restringidas de pagos	1.470.938,38
	I. Remanente de Tesorería afectado	**160.276.241,60**
	II. Remanente de Tesorería no afectado	**928.147.599,83-**
	III. Remanente de Tesorería Total (1-2+3) = (I+II)	**767.871.358,23-**

Castilla-La Mancha

QUIXOTE

4.11.9. ESTADO DE TESORERÍA AGREGADO PARCIALMENTE CONSOLIDADO

ESTADO DE TESORERÍA AGREGADO PARCIALMENTE CONSOLIDADO

	CONCEPTO	IMPORTE
1.	**1. Cobros**	**26.775.769.424,73**
	(+) del Presupuesto corriente (1)	8.706.714.416,49
	(+) de Presupuestos cerrados	150.545.075,20
	(+) de operaciones no presupuestarias	17.918.509.933,04
2.	**2. Pagos**	**26.876.155.836,16**
	(+) del Presupuesto corriente (2)	7.704.339.540,52
	(+) de Presupuestos cerrados (3)	1.421.108.935,72
	(+) de operaciones no presupuestarias (4)	17.750.707.359,92
	I. Flujo neto de Tesorería del ejercicio (1 - 2)	**100.386.411,43-**
3.	**3. Saldo inicial de Tesorería**	**303.659.923,26**
	II.Saldo final de Tesorería (I + 3)	**203.273.511,83**

(1) Ajustado por las devoluciones de ingresos pendientes de pago a 31/12/2014.

(2) Ajustado por la provisión de fondos por GAJ pagados y pendientes de justificar a 31/12/2014.

(3) Ajustado por las devoluciones de ingresos pendientes de pago a 31/12/2013 y pagadas en 2014 y las aplicaciones de deudas anuladas en SEPECAM.

(4) Ajustado por GAJ obligados y no pagados a 31/12/2014.

4.12. DÉFICIT EN TÉRMINOS DE CONTABILIDAD NACIONAL

DÉFICIT EN TÉRMINOS DE CONTABILIDAD NACIONAL DE LA COMUNIDAD AUTÓNOMA DE CASTILLA-LA MANCHA. EJERCICIO 2014

1.- INGRESOS CORRIENTES (Cap. 1 al 5)	**5.525**
Capítulo I: Impuestos directos	1.082
Capítulo II: Impuestos indirectos	2.307
Capítulo III: Tasas y otros ingresos	206
Capítulo IV: Transferencias corrientes	1.920
Capítulo V: Ingresos patrimoniales	11
2.- GASTOS CORRIENTES (Cap. 1 al 4)	**6.362**
Capítulo I: Personal	2.753
Capítulo II: Compras bienes y servicios	1.034
Capítulo III: Gastos financieros	485
Capítulo IV: Transferencias corrientes	2.089
3.- AHORRO BRUTO	**-837**
4.1.- INGRESOS DE CAPITAL (Cap. 6 y 7)	**365**
Capítulo VI: Enajenaciones de inversiones	17
Capítulo VII: Transferencias de capital	348
4.2.- GASTOS DE CAPITAL (Cap. 6 y 7)	371
Capítulo VI: Inversiones reales	105
Capítulo VII: Transferencias de capital	266
4.- SALDOS DE CUENTAS DE CAPITAL	**-7**
5.- FONDO DE CONTINGENCIA Y OTROS IMPREVISTOS (Cap. 5)	**0**
6.- SALDO NO FINANCIERO	**-843**
% PIB REGIONAL	**-2,27%**
7.1.- INGRESOS FINANCIEROS (Cap. 8 y 9)	**2.910**
Capítulo VIII: Activos financieros	2
Capítulo IX: Pasivos financieros	2.907
7.2.- GASTOS FINANCIEROS (Cap. 8 y 9)	**1.350**
Capítulo VIII: Activos financieros	2
Capítulo IX: Pasivos financieros	1.348
8.- VARIACIÓN NETA DE ACTIVOS FINANCIEROS	**0**
9.- VARIACIÓN NETA DE PASIVOS FINANCIEROS	**1.559**
AJUSTES SEC´2010	**174**
Otras unidades consideradas AA.PP.	-12
Recaudación incierta	-41
Transferencias de Fondos Comunitarios	-11
Acreedores por operaciones pendientes de aplicar a presupuestos - Cuenta 409	-12
Intereses	5
Universidad de Castilla-La Mancha (UCLM)	-15
Otros ajustes	260
NECESIDADES DE FINANCIACIÓN EN TÉRMINOS DE CONTABILIDAD NACIONAL	**-669**
% PIB REGIONAL	**-1,80%**
CIRCUNSTANCIAS ONE OFF (*)	**0**
NECESIDAD DE FINANCIACIÓN EXCLUIDAS ONE OFF	**-669**
% PIB REGIONAL	**-1,80%**
PIB REGIONAL	**37.225**

(*): No se incluyen circunstancias one-off

Datos obtenidos de la liquidación provisional 2014 en millones de euros