Cuenta General 2013

JUNTA DE COMUNIDADES DE CASTILLA-LA MANCHA

Castilla-La Mancha
ELGRECO2014

ÍNDICE

1. BALANCE ..... pág. 7

2. CUENTA DE RESULTADO ECONÓMICO PATRIMONIAL ..... pág. 11

3. ESTADO LIQUIDACIÓN DEL PRESUPUESTO ..... pág. 15

3.1. LIQUIDACIÓN DEL PRESUPUESTO DE GASTOS ..... pág. 17

3.1.1. PARTE I - LOS CRÉDITOS PRESUPUESTARIOS Y SUS REALIZACIONES ..... pág. 19

3.1.2. PARTE II - EJECUCIÓN DEL PRESUPUESTO DE GASTOS ..... pág. 179

3.2. LIQUIDACIÓN DEL PRESUPUESTO DE INGRESOS ..... pág. 339

3.2.1. PARTE I - EJECUCIÓN DEL PRESUPUESTO DE INGRESOS ..... pág. 341

3.3. RESULTADO PRESUPUESTARIO ..... pág. 363

4. MEMORIA ..... pág. 367

4.1. ORGANIZACIÓN ..... pág. 369

4.2. ESTADO OPERATIVO ..... pág. 389

4.3. INFORMACIÓN DE CARÁCTER FINANCIERO ..... pág. 393

4.3.1. CUADRO DE FINANCIACIÓN ..... pág. 395

4.3.2. REMANENTE DE TESORERÍA ..... pág. 401

4.3.3. ESTADO DE TESORERÍA ..... pág. 405

4.4. INFORMACIÓN SOBRE LA EJECUCIÓN DEL GASTO PÚBLICO ..... pág. 409

4.4.1. MODIFICACIONES DE CRÉDITO ..... pág. 411

4.4.2. CLASIFICACIÓN FUNCIONAL DEL GASTO ..... pág. 551

4.4.3. CONTRATACIÓN ADMINISTRATIVA ..... pág. 565

4.4.4. ADJUDICATARIOS QUE SUPERAN EL 5% DEL TOTAL ADJUDICADO ..... pág. 577

4.4.5. OBLIGACIONES DE PRESUPUESTOS CERRADOS ..... pág. 581

4.4.6. COMPROMISOS DE GASTO CON CARGO A EJERCICIOS POSTERIORES ..... pág. 737

4.4.7. TRAMITACIÓN ANTICIPADA DE GASTOS PRESUPUESTARIOS ..... pág. 817

4.5. INFORMACIÓN SOBRE LA EJECUCIÓN DEL INGRESO PÚBLICO ..... pág. 861

4.5.1. DEVOLUCIONES DE INGRESOS ..... pág. 863

4.5.2. DERECHOS A COBRAR DE PRESUPUESTOS CERRADOS ..... pág. 877

4.6. INFORMACIÓN SOBRE LAS INVERSIONES FINANCIERAS ..... pág. 979

4.7. INFORMACIÓN SOBRE EL ENDEUDAMIENTO ..... pág. 983

4.8. AVALES pág.1021

4.9. OPERACIONES EXTRAPRESUPUESTARIAS pág.1035

4.9.1. OPERACIONES EXTRAPRESUPUESTARIAS. ACREEDORES pág.1037

4.9.2. OPERACIONES EXTRAPRESUPUESTARIAS.DEUDORES pág.1045

4.10. GASTOS CON FINANCIACIÓN AFECTADA pág.1049

4.10.1. DESVIACIÓN FINANCIADA POR RECURSOS EN GASTOS CON FINANCIACIÓN AFECTADA pág.1051

4.10.2. CRÉDITOS GASTADOS FINANCIADOS CON REMANENTE DE TESORERÍA pág.1069

4.11. ESTADOS AGREGADOS PARCIALMENTE CONSOLIDADOS pág.1083

4.11.1. METODOLOGÍA DE AGREGACIÓN Y CONSOLIDACIÓN PARCIAL pág.1085

4.11.2. BALANCE AGREGADO PARCIALMENTE CONSOLIDADO pág.1091

4.11.3. CUENTA DE RESULTADO ECONÓMICO PATRIMONIAL AGREGADO PARCIALMENTE CONSOLIDADO pág.1095

4.11.4. LOS CRÉDITOS PRESUPUESTARIOS Y SUS REALIZACIONES pág.1099

4.11.4.1. RESUMEN ORGÁNICO AGREGADO PARCIALMENTE CONSOLIDADO pág.1101

4.11.4.2. RESUMEN FUNCIONAL AGREGADO PARCIALMENTE CONSOLIDADO pág.1105

4.11.4.3. RESUMEN ECONÓMICO AGREGADO PARCIALMENTE CONSOLIDADO pág.1115

4.11.5. EJECUCIÓN DEL PRESUPUESTO DE GASTOS pág.1121

4.11.5.1. RESUMEN ORGÁNICO AGREGADO PARCIALMENTE CONSOLIDADO pág.1123

4.11.5.2. RESUMEN FUNCIONAL AGREGADO PARCIALMENTE CONSOLIDADO pág.1127

4.11.5.3. RESUMEN ECONÓMICO AGREGADO PARCIALMENTE CONSOLIDADO pág.1137

4.11.6. EJECUCIÓN DEL PRESUPUESTO DE INGRESOS pág.1143

4.11.6.1. RESUMEN ORGÁNICO AGREGADO PARCIALMENTE CONSOLIDADO pág.1145

4.11.6.2. RESUMEN ECONÓMICO AGREGADO PARCIALMENTE CONSOLIDADO pág.1149

4.11.7. RESULTADO PRESUPUESTARIO AGREGADO PARCIALMENTE CONSOLIDADO pág.1155

4.11.8. REMANENTE DE TESORERÍA AGREGADO PARCIALMENTE CONSOLIDADO.... pág.1159

4.11.9. ESTADO DE TESORERÍA AGREGADO PARCIALMENTE CONSOLIDADO..... pág.1163

4.12. DÉFICIT EN TÉRMINOS DE CONTABILIDAD NACIONAL..... pág.1167

1. BALANCE

BALANCE

ACTIVO	2013	2012
A) INMOVILIZADO	**1.626.102.377,04**	**1.678.179.372,56**
I. Inversiones destinadas al uso general	178.037.454,79	176.691.322,66
1. Terrenos y bienes naturales	655.978,90	798.049,36
2. Infraestructuras y bienes destinados al uso general	90.389.594,15	90.239.617,69
4. Bienes del Patrimonio histórico, artístico y cultural	86.991.881,74	85.653.655,61
II. Inmovilizaciones inmateriales	4.421.132,15	4.880.570,46
1. Gastos de investigación y desarrollo	18.827.917,77	18.795.283,91
2. Propiedad industrial	286.453,27	286.453,27
3. Aplicaciones informáticas	89.990.235,56	87.887.866,98
4. Propiedad intelectual	1.690.453,74	1.690.453,74
6. Otro inmovilizado inmaterial	129.872.947,58	129.835.820,23
7. Amortizaciones	236.246.875,77-	233.615.307,67-
III. Inmovilizaciones materiales	1.386.207.138,50	1.455.824.490,84
1. Terrenos y construcciones	1.470.167.529,22	1.499.054.971,54
2. Instalaciones técnicas y maquinaria	80.652.652,35	79.924.938,78
3. Utillaje y mobiliario	212.650.766,30	211.600.328,77
4. Otro inmovilizado	371.000.390,38	363.279.822,10
5. Amortizaciones	748.264.199,75-	698.035.570,35-
IV. Inversiones gestionadas	19.427.360,51	7.480.439,43
1. Inversiones Gestionadas	19.427.360,51	7.480.439,43
V. Inversiones financieras permanentes	38.009.291,09	33.302.549,17
1. Cartera de valores a largo plazo	168.915.111,70	168.914.501,70
2. Otras inversiones y créditos a largo plazo	662.113,62	1.121.787,63
4. Provisiones	131.567.934,23-	136.733.740,16-
B) GASTOS A DISTRIBUIR EN VARIOS EJERCICIOS	**13.409.956,89**	**14.679.446,27**
I. Gastos a distribuir en varios ejercicios	13.409.956,89	14.679.446,27
1. Gastos a distribuir en varios ejercicios	13.409.956,89	14.679.446,27
C) ACTIVO CIRCULANTE	**774.674.475,94**	**739.910.692,48**
II. Deudores	499.579.291,07	371.046.809,33
1. Deudores presupuestarios	371.714.716,18	302.609.679,46
2. Deudores no presupuestarios	132.406.842,61	39.112.125,64
4. Administraciones Públicas	57.285.989,67	58.822.039,30
5. Otros deudores	2.619.529,02	5.369.662,48
6. Provisiones	64.447.786,41-	34.866.697,55-
III. Inversiones financieras temporales	2.952.796,78	4.618.144,04
2. Otras inversiones y créditos a corto plazo	2.675.105,06	4.360.612,02
3. Fianzas y depósitos constituidos a C/P	277.691,72	257.532,02
IV. Tesorería	272.142.388,09	364.245.739,11
1. Tesorería	272.142.388,09	364.245.739,11
TOTAL ACTIVO	**2.414.186.809,87**	**2.432.769.511,31**

BALANCE

PASIVO	2013	2012
A) FONDOS PROPIOS	**10.623.204.143,50-**	**8.598.929.541,94-**
I. Patrimonio	8.648.069.794,59-	7.075.490.235,09-
1. Patrimonio	6.607.360.247,01-	5.083.920.940,16-
3. Patrimonio recibido en cesión	123.238.512,82	144.041.049,09
4. Patrimonio entregado en adscripción	14.808.371,54-	14.618.135,02-
5. Patrimonio entregado en cesión	24.396.149,08-	24.408.960,67-
6. Patrimonio entregado al uso general	2.124.743.539,78-	2.096.583.248,33-
IV. Resultados del ejercicio	1.975.134.348,91-	1.523.439.306,85-
B) INGR. A DISTR. VARIOS EJERCICIOS	**341.109,12**	**426.309,12**
I. Ingr. Distr. Varios Ejercicios	341.109,12	426.309,12
1. Ingresos a distribuir en varios ejercicios	341.109,12	426.309,12
C) ACREEDORES A LARGO PLAZO	**9.693.457.900,56**	**7.873.203.558,37**
I. Emisiones de obligaciones	1.449.702.000,00	1.599.702.000,00
1. Obligaciones y bonos	1.249.702.000,00	1.299.702.000,00
2. Deudas en moneda extranjera	200.000.000,00	300.000.000,00
II. Otras deudas a largo plazo	8.243.755.900,56	6.273.501.558,37
1. Deudas con entidades de crédito	8.191.542.280,05	6.219.520.774,22
2. Otras deudas	41.820.123,18	43.583.539,12
4. Fianzas y depósitos recibidos a L/P	10.393.497,33	10.397.245,03
D) ACREEDORES A CORTO PLAZO	**3.343.591.943,69**	**3.158.069.185,76**
I. Emisiones de obligaciones y otros valores C/P	187.100.131,95	157.561.223,10
1. Obligaciones y bonos a corto plazo	50.000.000,00	120.000.000,00
3. Intereses de obligaciones y otros valores	35.965.482,80	36.411.974,09
4. Deudas en moneda extranjera	101.134.649,15	1.149.249,01
II. Deudas con entidades de crédito	1.251.601.706,95	691.531.451,11
1. Préstamos y otras deudas	1.185.436.763,57	649.195.093,48
2. Deudas por intereses	66.164.943,38	42.336.357,63
III. Acreedores	1.904.890.104,79	2.308.976.511,55
1. Acreedores presupuestarios	1.397.099.437,56	1.683.533.462,66
2. Acreedores no presupuestarios	101.869.436,96	159.187.888,07
3. Acreedores Admon rec por cta otros EEP	893.776,72	387.355,26
4. Administraciones Públicas	43.604.663,33	25.503.707,49
5. Otros acreedores	312.153.222,49	392.474.515,48
6. Fianzas y depósitos recibidos a C/P	49.269.567,73	47.889.582,59
TOTAL PASIVO	**2.414.186.809,87**	**2.432.769.511,31**

2. CUENTA DE RESULTADO ECONÓMICO PATRIMONIAL

CUENTA DE RESULTADO ECONÓMICO-PATRIMONIAL

DEBE	2013	2012
A) GASTOS	**7.834.227.232,23**	**7.687.643.018,64**
1. Gastos de funcionamiento de los servicios y prestaciones sociales	2.386.545.654,68	2.438.977.450,29
a) Gastos de personal	1.488.168.504,04	1.541.141.511,80
a.1) Sueldos, salarios y asimilados	1.327.273.377,15	1.348.653.009,17
a.2) Cargas sociales	160.895.126,89	192.488.502,63
c) Dotaciones para amortizaciones de inmovilizado	54.460.323,18	61.256.806,43
c.1) Dotaciones amortización de inmovilizado	54.460.323,18	61.256.806,43
d) Variación de provisiones de tráfico	29.581.088,86	8.669.133,09
d.1) Variación de provisiones y pérdidas de créditos incobrables	29.581.088,86	8.669.133,09
e) Otros gastos de gestión	370.782.087,82	404.146.032,95
e.1) Servicios exteriores	363.934.001,75	396.864.836,87
e.2) Tributos	6.848.086,07	7.281.196,08
f) Gastos financieros asimilables	448.719.456,71	348.596.468,46
f.1) Por deudas	448.719.456,71	348.596.468,46
g) Variac.en provisiones de inversion financiera	5.165.805,93-	75.167.497,56
g.1) Variac. Provisión de Inversiones Financieras	5.165.805,93-	75.167.497,56
2. Transferencias y subvenciones	5.340.022.283,54	5.112.695.403,09
a) Transferencias Corrientes	2.459.263.398,56	2.469.726.721,41
b) Subvenciones Corrientes	1.441.148.953,41	1.502.886.083,43
c) Transferencias de Capital	27.104.610,00	23.787.030,00
d) Subvenciones de Capital	1.412.505.321,57	1.116.295.568,25
3. Pérdidas y gastos extraordinarios	107.659.294,01	135.970.165,26
a) Pérdidas procedentes de inmovilizado	1.698.916,52	1.129.779,94
c) Gastos extraordinarios	3.346,36	1.885.809,83
d) Gastos y perdidas de otros ejercicios	105.957.031,13	132.954.575,49
TOTAL DEBE	**7.834.227.232,23**	**7.687.643.018,64**

CUENTA DE RESULTADO ECONÓMICO-PATRIMONIAL

HABER	2013	2012
B) INGRESOS	**5.859.092.883,32**	**6.164.203.711,79**
1. Ingresos de gestión ordinaria	3.381.568.368,36	4.459.979.131,73
a) Ingresos tributarios	3.313.346.248,98	4.403.312.051,58
a.1) Impuesto sobre la renta de las personas físicas	1.077.332.189,53	1.529.705.899,81
a.3) Impuesto sobre sucesiones y donaciones	109.838.995,34	78.566.089,57
a.4) Impuesto sobre el patrimonio	18.691.818,92	17.909.877,33
a.9) Impuesto sobre transmisiones patrimoniales y actos juridicos documentados	262.731.213,38	272.424.020,17
a.10) Impuesto sobre el valor añadido	1.219.331.712,75	1.490.618.893,57
a.11) Impuestos especiales	755.444.677,76	916.267.201,79
a.14) Otros impuestos	190.813.305,39-	38.607.101,85
a.15) Tasas por prestación de servicios o realización de actividades	22.181.396,62	17.737.285,18
a.16) Tasas fiscales	38.607.550,07	41.475.682,31
c) Prestaciones de servicios	68.222.119,38	56.667.080,15
c.1) Precios públicos por prestación de servicios o realización de actividades	68.222.119,38	56.667.080,15
2. Otros ingresos de gestión ordinaria	81.734.053,23	64.879.500,58
a) Reintegros	32.292.840,30	20.769.289,84
a.1) Reintegros	32.292.840,30	20.769.289,84
c) Otros ingresos de gestión	49.016.685,28	43.079.516,14
c.1) Ingr. accesorios y de gestión corriente	49.016.685,28	43.079.516,14
e) Ingresos de otros valores negociables y de créditos del activo inmovilizado	180.070,66	335.454,17
e.1) Ingresos de crédito del activo inmovilizado	180.070,66	335.454,17
f) Otros intereses e ingresos asimilados	244.456,99	695.240,43
f.1) Otros intereses	244.456,99	695.240,43
3. Transferencias y subvenciones	2.324.449.060,32	1.533.023.674,17
a) Transferencias corrientes	58.242.798,39-	1.035.679.219,21-
b) Subvenciones corrientes	2.075.019.085,20	2.135.411.913,85
d) Subvenciones de capital	307.672.773,51	433.290.979,53
4. Ganancias e ingresos extraordinarios	71.341.401,41	106.321.405,31
a) Beneficios procedentes del inmovilizado	3.635.913,92	4.464.298,21
c) Ingresos extraordinarios	237.937,87	47.711,29
d) Ingresos y beneficios de otros ejercicios	67.467.549,62	101.809.395,81
DESAHORRO	**1.975.134.348,91**	**1.523.439.306,85**
TOTAL HABER	**7.834.227.232,23**	**7.687.643.018,64**

3. ESTADO LIQUIDACIÓN DEL PRESUPUESTO

3.1. LIQUIDACIÓN DEL PRESUPUESTO DE GASTOS

3.1.1. PARTE I - LOS CRÉDITOS PRESUPUESTARIOS Y SUS REALIZACIONES

PARTE I - LOS CRÉDITOS PRESUPUESTARIOS Y SUS REALIZACIONES

Sección	02	CORTES DE CASTILLA-LA MANCHA
Órgano Gestor	0201	CORTES DE CASTILLA-LA MANCHA
Programa	111A	ACTIVIDAD LEGISLATIVA

(IMPORTE EN EUROS)

CÓDIGO	Capítulo/Artículo	CRÉDITOS INICIALES	MODIFICACIONES	CRÉDITOS DEFINITIVOS	OBLIGACIONES RECONOCIDAS	REMANENTES DE CRÉDITO
4	TRANSFERENCIAS CORRIENTES	8.699.000,00	0,00	8.699.000,00	8.699.000,00	0,00
48	A FAMILIAS E INSTITUCIONES SIN FIN DE LUCRO	8.699.000,00	0,00	8.699.000,00	8.699.000,00	0,00
	Total Operaciones Corrientes	8.699.000,00	0,00	8.699.000,00	8.699.000,00	0,00
7	TRANSFERENCIAS DE CAPITAL	50.000,00	0,00	50.000,00	50.000,00	0,00
78	A FAMILIAS E INSTITUCIONES SIN FIN DE LUCRO	50.000,00	0,00	50.000,00	50.000,00	0,00
	Total Operaciones de Capital	50.000,00	0,00	50.000,00	50.000,00	0,00
	Total operaciones no financieras	8.749.000,00	0,00	8.749.000,00	8.749.000,00	0,00
	Total Programa	8.749.000,00	0,00	8.749.000,00	8.749.000,00	0,00
	Total Órgano Gestor	8.749.000,00	0,00	8.749.000,00	8.749.000,00	0,00
	Total Sección	8.749.000,00	0,00	8.749.000,00	8.749.000,00	0,00

PARTE I - LOS CRÉDITOS PRESUPUESTARIOS Y SUS REALIZACIONES

Sección	03	SINDICATURA DE CUENTAS DE CASTILLA-LA MANCHA
Órgano Gestor	0301	SÍNDICO Y AUDITORES
Programa	111B	CONTROL EXTERNO DEL SECTOR PÚBLICO

(IMPORTE EN EUROS)

CÓDIGO	Capítulo/Artículo	CRÉDITOS INICIALES	MODIFICACIONES	CRÉDITOS DEFINITIVOS	OBLIGACIONES RECONOCIDAS	REMANENTES DE CRÉDITO
1	GASTOS DE PERSONAL	1.523.530,00	809,97	1.524.339,97	1.524.339,97	0,00
10	ALTOS CARGOS	70.270,00	0,00	70.270,00	70.461,72	191,72-
11	PERSONAL EVENTUAL	63.400,00	0,00	63.400,00	66.207,62	2.807,62-
12	FUNCIONARIOS (EXCEPTO DOCENTES Y DE INSTITUCIONES SANITARIAS)	1.134.530,00	0,00	1.134.530,00	1.104.163,51	30.366,49
13	LABORALES (EXCEPTO DE INSTITUCIONES SANITARIAS)	20.480,00	0,00	20.480,00	20.386,47	93,53
16	CUOTAS, PRESTACIONES Y GASTOS SOCIALES A CARGO DEL EMPLEADOR	234.850,00	809,97	235.659,97	263.120,65	27.460,68-
2	GASTOS EN BIENES CORRIENTES Y SERVICIOS	81.670,00	2.651,00	84.321,00	81.991,68	2.329,32
21	REPARACIONES, MANTENIMIENTO Y CONSERVACIÓN	9.000,00	3.249,00-	5.751,00	5.502,09	248,91
22	MATERIALES, SUMINISTROS Y OTROS	71.170,00	5.618,00	76.788,00	74.807,57	1.980,43
23	INDEMNIZACIONES POR RAZÓN DE SERVICIO	1.500,00	282,00	1.782,00	1.682,02	99,98
4	TRANSFERENCIAS CORRIENTES	6.350,00	2.651,00-	3.699,00	3.699,00	0,00
48	A FAMILIAS E INSTITUCIONES SIN FIN DE LUCRO	6.350,00	2.651,00-	3.699,00	3.699,00	0,00
	Total Operaciones Corrientes	1.611.550,00	809,97	1.612.359,97	1.610.030,65	2.329,32
6	INVERSIONES REALES	2.800,00	809,97-	1.990,03	741,80	1.248,23
60	PROYECTOS DE INVERSIÓN NUEVA	2.800,00	809,97-	1.990,03	741,80	1.248,23
	Total Operaciones de Capital	2.800,00	809,97-	1.990,03	741,80	1.248,23

PARTE I - LOS CRÉDITOS PRESUPUESTARIOS Y SUS REALIZACIONES

Sección	03	SINDICATURA DE CUENTAS DE CASTILLA-LA MANCHA
Órgano Gestor	0301	SÍNDICO Y AUDITORES
Programa	111B	CONTROL EXTERNO DEL SECTOR PÚBLICO

(IMPORTE EN EUROS)

CÓDIGO	Capítulo/Artículo	CRÉDITOS INICIALES	MODIFICACIONES	CRÉDITOS DEFINITIVOS	OBLIGACIONES RECONOCIDAS	REMANENTES DE CRÉDITO
	Total operaciones no financieras	1.614.350,00	0,00	1.614.350,00	1.610.772,45	3.577,55
	Total Programa	1.614.350,00	0,00	1.614.350,00	1.610.772,45	3.577,55
	Total Órgano Gestor	1.614.350,00	0,00	1.614.350,00	1.610.772,45	3.577,55
	Total Sección	1.614.350,00	0,00	1.614.350,00	1.610.772,45	3.577,55

PARTE I - LOS CRÉDITOS PRESUPUESTARIOS Y SUS REALIZACIONES

Sección	04	CONSEJO CONSULTIVO DE CASTILLA-LA MANCHA
Órgano Gestor	0401	CONSEJO CONSULTIVO
Programa	112B	ALTO ASESORAMIENTO DE LA COMUNIDAD AUTÓNOMA

(IMPORTE EN EUROS)

CÓDIGO	Capítulo/Artículo	CRÉDITOS INICIALES	MODIFICACIONES	CRÉDITOS DEFINITIVOS	OBLIGACIONES RECONOCIDAS	REMANENTES DE CRÉDITO
1	GASTOS DE PERSONAL	1.228.170,00	18.845,00	1.247.015,00	1.241.809,90	5.205,10
10	ALTOS CARGOS	318.340,00	0,00	318.340,00	318.444,38	104,38-
11	PERSONAL EVENTUAL	60.670,00	0,00	60.670,00	62.598,36	1.928,36-
12	FUNCIONARIOS (EXCEPTO DOCENTES Y DE INSTITUCIONES SANITARIAS)	652.830,00	0,00	652.830,00	643.410,34	9.419,66
13	LABORALES (EXCEPTO DE INSTITUCIONES SANITARIAS)	4.360,00	18.845,00	23.205,00	23.825,44	620,44-
16	CUOTAS, PRESTACIONES Y GASTOS SOCIALES A CARGO DEL EMPLEADOR	191.970,00	0,00	191.970,00	193.531,38	1.561,38-
2	GASTOS EN BIENES CORRIENTES Y SERVICIOS	182.150,00	8.603,38-	173.546,62	134.559,96	38.986,66
20	ARRENDAMIENTOS Y CÁNONES	1.960,00	0,00	1.960,00	1.815,59	144,41
21	REPARACIONES, MANTENIMIENTO Y CONSERVACIÓN	26.990,00	4.418,70	31.408,70	31.408,70	0,00
22	MATERIALES, SUMINISTROS Y OTROS	151.600,00	14.677,08-	136.922,92	98.492,08	38.430,84
23	INDEMNIZACIONES POR RAZÓN DE SERVICIO	1.600,00	1.655,00	3.255,00	2.843,59	411,41
	Total Operaciones Corrientes	1.410.320,00	10.241,62	1.420.561,62	1.376.369,86	44.191,76
6	INVERSIONES REALES	10.000,00	8.603,38	18.603,38	18.573,80	29,58
60	PROYECTOS DE INVERSIÓN NUEVA	8.880,00	8.603,38	17.483,38	18.573,80	1.090,42-
61	PROYECTOS DE INVERSIÓN DE REPOSICIÓN	1.120,00	0,00	1.120,00	0,00	1.120,00
	Total Operaciones de Capital	10.000,00	8.603,38	18.603,38	18.573,80	29,58

PARTE I - LOS CRÉDITOS PRESUPUESTARIOS Y SUS REALIZACIONES

Sección	04	CONSEJO CONSULTIVO DE CASTILLA-LA MANCHA
Órgano Gestor	0401	CONSEJO CONSULTIVO
Programa	112B	ALTO ASESORAMIENTO DE LA COMUNIDAD AUTÓNOMA

(IMPORTE EN EUROS)

CÓDIGO	Capítulo/Artículo	CRÉDITOS INICIALES	MODIFICACIONES	CRÉDITOS DEFINITIVOS	OBLIGACIONES RECONOCIDAS	REMANENTES DE CRÉDITO
	Total operaciones no financieras	1.420.320,00	18.845,00	1.439.165,00	1.394.943,66	44.221,34
8	ACTIVOS FINANCIEROS	7.970,00	0,00	7.970,00	3.000,00	4.970,00
82	CONCESIÓN DE PRÉSTAMOS	7.970,00	0,00	7.970,00	3.000,00	4.970,00
	Total Operaciones financieras	7.970,00	0,00	7.970,00	3.000,00	4.970,00
	Total Programa	1.428.290,00	18.845,00	1.447.135,00	1.397.943,66	49.191,34
	Total Órgano Gestor	1.428.290,00	18.845,00	1.447.135,00	1.397.943,66	49.191,34
	Total Sección	1.428.290,00	18.845,00	1.447.135,00	1.397.943,66	49.191,34

PARTE I - LOS CRÉDITOS PRESUPUESTARIOS Y SUS REALIZACIONES

Sección	06	DEUDA PÚBLICA
Órgano Gestor	0601	DEUDA PÚBLICA
Programa	011A	DEUDA PÚBLICA

(IMPORTE EN EUROS)

CÓDIGO	Capítulo/Artículo	CRÉDITOS INICIALES	MODIFICACIONES	CRÉDITOS DEFINITIVOS	OBLIGACIONES RECONOCIDAS	REMANENTES DE CRÉDITO
3	GASTOS FINANCIEROS	493.304.350,00	55.072.908,24-	438.231.441,76	423.986.580,49	14.244.861,27
30	DE DEUDA PÚBLICA	86.674.700,00	13.700.000,00-	72.974.700,00	72.083.853,03	890.846,97
31	DE PRÉSTAMOS EN MONEDA NACIONAL	394.114.650,00	44.187.707,53-	349.926.942,47	336.572.928,17	13.354.014,30
33	DE DEPÓSITOS, FIANZAS Y OTROS	12.515.000,00	2.814.799,29	15.329.799,29	15.329.799,29	0,00
	Total Operaciones Corrientes	493.304.350,00	55.072.908,24-	438.231.441,76	423.986.580,49	14.244.861,27
	Total operaciones no financieras	493.304.350,00	55.072.908,24-	438.231.441,76	423.986.580,49	14.244.861,27
9	PASIVOS FINANCIEROS	458.137.030,00	187.144.090,70	645.281.120,70	307.586.655,64	337.694.465,06
90	AMORTIZACIÓN DE DEUDA	120.000.000,00	0,00	120.000.000,00	120.000.000,00	0,00
91	AMORTIZACIÓN DE PRÉSTAMOS EN MONEDA NACIONAL	338.137.030,00	187.144.090,70	525.281.120,70	187.586.655,64	337.694.465,06
	Total Operaciones financieras	458.137.030,00	187.144.090,70	645.281.120,70	307.586.655,64	337.694.465,06
	Total Programa	951.441.380,00	132.071.182,46	1.083.512.562,46	731.573.236,13	351.939.326,33
	Total Órgano Gestor	951.441.380,00	132.071.182,46	1.083.512.562,46	731.573.236,13	351.939.326,33
	Total Sección	951.441.380,00	132.071.182,46	1.083.512.562,46	731.573.236,13	351.939.326,33

PARTE I - LOS CRÉDITOS PRESUPUESTARIOS Y SUS REALIZACIONES

Sección	07	CRÉDITOS CENTRALIZADOS
Órgano Gestor	0701	CRÉDITOS CENTRALIZADOS
Programa	633B	FONDO DE CONTINGENCIA DE EJECUCIÓN PRESUPUESTARIA

(IMPORTE EN EUROS)

CÓDIGO	Capítulo/Artículo	CRÉDITOS INICIALES	MODIFICACIONES	CRÉDITOS DEFINITIVOS	OBLIGACIONES RECONOCIDAS	REMANENTES DE CRÉDITO
5	FONDO DE CONTINGENCIA Y OTROS IMPREVISTOS	5.581.080,00	1.272.931,83-	4.308.148,17	0,00	4.308.148,17
50	DOTACIÓN FONDO DE CONTINGENCIA	5.581.080,00	1.272.931,83-	4.308.148,17	0,00	4.308.148,17
	Total Operaciones Corrientes	5.581.080,00	1.272.931,83-	4.308.148,17	0,00	4.308.148,17
	Total operaciones no financieras	5.581.080,00	1.272.931,83-	4.308.148,17	0,00	4.308.148,17
	Total Programa	5.581.080,00	1.272.931,83-	4.308.148,17	0,00	4.308.148,17
	Total Órgano Gestor	5.581.080,00	1.272.931,83-	4.308.148,17	0,00	4.308.148,17
	Total Sección	5.581.080,00	1.272.931,83-	4.308.148,17	0,00	4.308.148,17

PARTE I - LOS CRÉDITOS PRESUPUESTARIOS Y SUS REALIZACIONES

Sección	11	PRESIDENCIA DE LA JUNTA
Órgano Gestor	1101	PRESIDENCIA
Programa	112A	PRESIDENCIA DE LA JUNTA DE COMUNIDADES DE CASTILLA-LA MANCHA

(IMPORTE EN EUROS)

CÓDIGO	Capítulo/Artículo	CRÉDITOS INICIALES	MODIFICACIONES	CRÉDITOS DEFINITIVOS	OBLIGACIONES RECONOCIDAS	REMANENTES DE CRÉDITO
1	GASTOS DE PERSONAL	899.430,00	470.000,00	1.369.430,00	1.361.812,82	7.617,18
10	ALTOS CARGOS	196.260,00	117.700,00	313.960,00	313.937,59	22,41
11	PERSONAL EVENTUAL	514.300,00	149.400,00	663.700,00	667.510,30	3.810,30-
12	FUNCIONARIOS (EXCEPTO DOCENTES Y DE INSTITUCIONES SANITARIAS)	95.020,00	72.400,00	167.420,00	149.201,98	18.218,02
13	LABORALES (EXCEPTO DE INSTITUCIONES SANITARIAS)	3.230,00	2.000,00	5.230,00	5.548,87	318,87-
16	CUOTAS, PRESTACIONES Y GASTOS SOCIALES A CARGO DEL EMPLEADOR	90.620,00	128.500,00	219.120,00	225.614,08	6.494,08-
	Total Operaciones Corrientes	899.430,00	470.000,00	1.369.430,00	1.361.812,82	7.617,18
	Total operaciones no financieras	899.430,00	470.000,00	1.369.430,00	1.361.812,82	7.617,18
	Total Programa	899.430,00	470.000,00	1.369.430,00	1.361.812,82	7.617,18
	Total Órgano Gestor	899.430,00	470.000,00	1.369.430,00	1.361.812,82	7.617,18

PARTE I - LOS CRÉDITOS PRESUPUESTARIOS Y SUS REALIZACIONES

Sección	11	PRESIDENCIA DE LA JUNTA
Órgano Gestor	1102	CONSEJERÍA DE PRESIDENCIA Y ADMINISTRACIONES PÚBLICAS
Programa	112A	PRESIDENCIA DE LA JUNTA DE COMUNIDADES DE CASTILLA-LA MANCHA

(IMPORTE EN EUROS)

CÓDIGO	Capítulo/Artículo	CRÉDITOS INICIALES	MODIFICACIONES	CRÉDITOS DEFINITIVOS	OBLIGACIONES RECONOCIDAS	REMANENTES DE CRÉDITO
1	GASTOS DE PERSONAL	2.561.730,00	2.542.000,00	5.103.730,00	5.100.944,55	2.785,45
10	ALTOS CARGOS	184.890,00	0,00	184.890,00	184.864,40	25,60
11	PERSONAL EVENTUAL	1.644.140,00	253.000,00	1.897.140,00	1.906.647,06	9.507,06-
12	FUNCIONARIOS (EXCEPTO DOCENTES Y DE INSTITUCIONES SANITARIAS)	208.330,00	1.918.000,00	2.126.330,00	2.079.342,63	46.987,37
13	LABORALES (EXCEPTO DE INSTITUCIONES SANITARIAS)	110.530,00	2.000,00	112.530,00	1.952,16	110.577,84
16	CUOTAS, PRESTACIONES Y GASTOS SOCIALES A CARGO DEL EMPLEADOR	413.840,00	369.000,00	782.840,00	928.138,30	145.298,30-
4	TRANSFERENCIAS CORRIENTES	13.517.710,00	1.200.000,00-	12.317.710,00	12.100.000,00	217.710,00
41	A ORGANISMOS AUTÓNOMOS DE LA JUNTA	13.517.710,00	1.200.000,00-	12.317.710,00	12.100.000,00	217.710,00
	Total Operaciones Corrientes	16.079.440,00	1.342.000,00	17.421.440,00	17.200.944,55	220.495,45
7	TRANSFERENCIAS DE CAPITAL	63.500,00	0,00	63.500,00	0,00	63.500,00
71	A ORGANISMOS AUTÓNOMOS DE LA JUNTA	63.500,00	0,00	63.500,00	0,00	63.500,00
	Total Operaciones de Capital	63.500,00	0,00	63.500,00	0,00	63.500,00
	Total operaciones no financieras	16.142.940,00	1.342.000,00	17.484.940,00	17.200.944,55	283.995,45
	Total Programa	16.142.940,00	1.342.000,00	17.484.940,00	17.200.944,55	283.995,45
	Total Órgano Gestor	16.142.940,00	1.342.000,00	17.484.940,00	17.200.944,55	283.995,45

PARTE I - LOS CRÉDITOS PRESUPUESTARIOS Y SUS REALIZACIONES

Sección	11	PRESIDENCIA DE LA JUNTA
Órgano Gestor	1103	VICECONSEJERÍA DE PRESIDENCIA Y ADMINISTRACIONES PÚBLICAS
Programa	112A	PRESIDENCIA DE LA JUNTA DE COMUNIDADES DE CASTILLA-LA MANCHA

(IMPORTE EN EUROS)

CÓDIGO	Capítulo/Artículo	CRÉDITOS INICIALES	MODIFICACIONES	CRÉDITOS DEFINITIVOS	OBLIGACIONES RECONOCIDAS	REMANENTES DE CRÉDITO
1	GASTOS DE PERSONAL	62.950,00	35.000,00	97.950,00	95.407,12	2.542,88
10	ALTOS CARGOS	62.950,00	0,00	62.950,00	62.819,84	130,16
12	FUNCIONARIOS (EXCEPTO DOCENTES Y DE INSTITUCIONES SANITARIAS)	0,00	29.000,00	29.000,00	27.537,02	1.462,98
16	CUOTAS, PRESTACIONES Y GASTOS SOCIALES A CARGO DEL EMPLEADOR	0,00	6.000,00	6.000,00	5.050,26	949,74
	Total Operaciones Corrientes	62.950,00	35.000,00	97.950,00	95.407,12	2.542,88
	Total operaciones no financieras	62.950,00	35.000,00	97.950,00	95.407,12	2.542,88
	Total Programa	62.950,00	35.000,00	97.950,00	95.407,12	2.542,88

PARTE I - LOS CRÉDITOS PRESUPUESTARIOS Y SUS REALIZACIONES

Sección	11	PRESIDENCIA DE LA JUNTA
Órgano Gestor	1103	VICECONSEJERÍA DE PRESIDENCIA Y ADMINISTRACIONES PÚBLICAS
Programa	126A	DIARIO OFICIAL

(IMPORTE EN EUROS)

CÓDIGO	Capítulo/Artículo	CRÉDITOS INICIALES	MODIFICACIONES	CRÉDITOS DEFINITIVOS	OBLIGACIONES RECONOCIDAS	REMANENTES DE CRÉDITO
1	GASTOS DE PERSONAL	424.640,00	50.000,00-	374.640,00	365.955,28	8.684,72
12	FUNCIONARIOS (EXCEPTO DOCENTES Y DE INSTITUCIONES SANITARIAS)	342.430,00	42.000,00-	300.430,00	293.312,64	7.117,36
16	CUOTAS, PRESTACIONES Y GASTOS SOCIALES A CARGO DEL EMPLEADOR	82.210,00	8.000,00-	74.210,00	72.642,64	1.567,36
2	GASTOS EN BIENES CORRIENTES Y SERVICIOS	18.000,00	0,00	18.000,00	11.674,15	6.325,85
22	MATERIALES, SUMINISTROS Y OTROS	18.000,00	0,00	18.000,00	11.674,15	6.325,85
	Total Operaciones Corrientes	442.640,00	50.000,00-	392.640,00	377.629,43	15.010,57
	Total operaciones no financieras	442.640,00	50.000,00-	392.640,00	377.629,43	15.010,57
	Total Programa	442.640,00	50.000,00-	392.640,00	377.629,43	15.010,57

PARTE I - LOS CRÉDITOS PRESUPUESTARIOS Y SUS REALIZACIONES

Sección	11	PRESIDENCIA DE LA JUNTA
Órgano Gestor	1103	VICECONSEJERÍA DE PRESIDENCIA Y ADMINISTRACIONES PÚBLICAS
Programa	126D	CALIDAD DE LOS SERVICIOS

(IMPORTE EN EUROS)

CÓDIGO	Capítulo/Artículo	CRÉDITOS INICIALES	MODIFICACIONES	CRÉDITOS DEFINITIVOS	OBLIGACIONES RECONOCIDAS	REMANENTES DE CRÉDITO
1	GASTOS DE PERSONAL	1.545.580,00	529.000,00	2.074.580,00	2.071.084,68	3.495,32
12	FUNCIONARIOS (EXCEPTO DOCENTES Y DE INSTITUCIONES SANITARIAS)	1.255.460,00	445.500,00	1.700.960,00	1.686.713,21	14.246,79
16	CUOTAS, PRESTACIONES Y GASTOS SOCIALES A CARGO DEL EMPLEADOR	290.120,00	83.500,00	373.620,00	384.371,47	10.751,47-
2	GASTOS EN BIENES CORRIENTES Y SERVICIOS	86.000,00	30.000,00-	56.000,00	46.071,31	9.928,69
22	MATERIALES, SUMINISTROS Y OTROS	86.000,00	30.000,00-	56.000,00	46.071,31	9.928,69
	Total Operaciones Corrientes	1.631.580,00	499.000,00	2.130.580,00	2.117.155,99	13.424,01
	Total operaciones no financieras	1.631.580,00	499.000,00	2.130.580,00	2.117.155,99	13.424,01
	Total Programa	1.631.580,00	499.000,00	2.130.580,00	2.117.155,99	13.424,01
	Total Órgano Gestor	2.137.170,00	484.000,00	2.621.170,00	2.590.192,54	30.977,46

PARTE I - LOS CRÉDITOS PRESUPUESTARIOS Y SUS REALIZACIONES

Sección	11	PRESIDENCIA DE LA JUNTA
Órgano Gestor	1104	SECRETARÍA GENERAL DE LA PRESIDENCIA Y ADMINISTRACIONES PÚBLICAS
Programa	112A	PRESIDENCIA DE LA JUNTA DE COMUNIDADES DE CASTILLA-LA MANCHA

(IMPORTE EN EUROS)

CÓDIGO	Capítulo/Artículo	CRÉDITOS INICIALES	MODIFICACIONES	CRÉDITOS DEFINITIVOS	OBLIGACIONES RECONOCIDAS	REMANENTES DE CRÉDITO
1	GASTOS DE PERSONAL	8.268.070,00	2.099.185,00	10.367.255,00	10.352.387,81	14.867,19
10	ALTOS CARGOS	62.950,00	0,00	62.950,00	61.322,57	1.627,43
12	FUNCIONARIOS (EXCEPTO DOCENTES Y DE INSTITUCIONES SANITARIAS)	2.643.430,00	1.485.320,00-	1.158.110,00	824.066,38	334.043,62
13	LABORALES (EXCEPTO DE INSTITUCIONES SANITARIAS)	3.640.550,00	3.306.525,00	6.947.075,00	7.156.047,37	208.972,37-
16	CUOTAS, PRESTACIONES Y GASTOS SOCIALES A CARGO DEL EMPLEADOR	1.921.140,00	277.980,00	2.199.120,00	2.310.951,49	111.831,49-
2	GASTOS EN BIENES CORRIENTES Y SERVICIOS	1.059.800,00	94.000,00	1.153.800,00	1.050.601,60	103.198,40
21	REPARACIONES, MANTENIMIENTO Y CONSERVACIÓN	167.400,00	15.000,00	182.400,00	155.746,30	26.653,70
22	MATERIALES, SUMINISTROS Y OTROS	875.600,00	79.000,00	954.600,00	880.431,28	74.168,72
23	INDEMNIZACIONES POR RAZÓN DE SERVICIO	16.800,00	0,00	16.800,00	14.424,02	2.375,98
4	TRANSFERENCIAS CORRIENTES	38.891.020,00	8.340.000,00	47.231.020,00	47.206.698,24	24.321,76
42	A EMPRESAS PÚBLICAS DE LA JUNTA Y OTROS ENTES PÚBLICOS	38.375.020,00	8.520.000,00	46.895.020,00	46.895.020,00	0,00
48	A FAMILIAS E INSTITUCIONES SIN FIN DE LUCRO	516.000,00	180.000,00-	336.000,00	311.678,24	24.321,76
	Total Operaciones Corrientes	48.218.890,00	10.533.185,00	58.752.075,00	58.609.687,65	142.387,35
6	INVERSIONES REALES	118.700,00	0,00	118.700,00	111.082,99	7.617,01
60	PROYECTOS DE INVERSIÓN NUEVA	18.700,00	0,00	18.700,00	48.489,98	29.789,98-
61	PROYECTOS DE INVERSIÓN DE REPOSICIÓN	100.000,00	0,00	100.000,00	62.593,01	37.406,99

PARTE I - LOS CRÉDITOS PRESUPUESTARIOS Y SUS REALIZACIONES

Sección	11	PRESIDENCIA DE LA JUNTA
Órgano Gestor	1104	SECRETARÍA GENERAL DE LA PRESIDENCIA Y ADMINISTRACIONES PÚBLICAS
Programa	112A	PRESIDENCIA DE LA JUNTA DE COMUNIDADES DE CASTILLA-LA MANCHA

(IMPORTE EN EUROS)

CÓDIGO	Capítulo/Artículo	CRÉDITOS INICIALES	MODIFICACIONES	CRÉDITOS DEFINITIVOS	OBLIGACIONES RECONOCIDAS	REMANENTES DE CRÉDITO
7	TRANSFERENCIAS DE CAPITAL	2.234.000,00	1.600.000,00-	634.000,00	633.999,67	0,33
72	A EMPRESAS PÚBLICAS DE LA JUNTA Y OTROS ENTES PÚBLICOS	634.000,00	0,00	634.000,00	633.999,67	0,33
76	A CORPORACIONES LOCALES	1.600.000,00	1.600.000,00-	0,00	0,00	0,00
	Total Operaciones de Capital	2.352.700,00	1.600.000,00-	752.700,00	745.082,66	7.617,34
	Total operaciones no financieras	50.571.590,00	8.933.185,00	59.504.775,00	59.354.770,31	150.004,69
8	ACTIVOS FINANCIEROS	39.500,00	0,00	39.500,00	39.500,00	0,00
82	CONCESIÓN DE PRÉSTAMOS	39.500,00	0,00	39.500,00	39.500,00	0,00
	Total Operaciones financieras	39.500,00	0,00	39.500,00	39.500,00	0,00
	Total Programa	50.611.090,00	8.933.185,00	59.544.275,00	59.394.270,31	150.004,69

PARTE I - LOS CRÉDITOS PRESUPUESTARIOS Y SUS REALIZACIONES

Sección	11	PRESIDENCIA DE LA JUNTA
Órgano Gestor	1104	SECRETARÍA GENERAL DE LA PRESIDENCIA Y ADMINISTRACIONES PÚBLICAS
Programa	121A	DIRECCIÓN Y SERVICIOS GENERALES DE PRESIDENCIA Y ADMINISTRACIONES PÚBLICAS

(IMPORTE EN EUROS)

CÓDIGO	Capítulo/Artículo	CRÉDITOS INICIALES	MODIFICACIONES	CRÉDITOS DEFINITIVOS	OBLIGACIONES RECONOCIDAS	REMANENTES DE CRÉDITO
1	GASTOS DE PERSONAL	5.236.550,00	1.201.485,00-	4.035.065,00	4.018.425,36	16.639,64
10	ALTOS CARGOS	295.040,00	0,00	295.040,00	294.837,08	202,92
12	FUNCIONARIOS (EXCEPTO DOCENTES Y DE INSTITUCIONES SANITARIAS)	3.485.400,00	1.219.630,00-	2.265.770,00	1.999.348,96	266.421,04
13	LABORALES (EXCEPTO DE INSTITUCIONES SANITARIAS)	555.400,00	42.610,00	598.010,00	795.464,98	197.454,98-
16	CUOTAS, PRESTACIONES Y GASTOS SOCIALES A CARGO DEL EMPLEADOR	900.710,00	24.465,00-	876.245,00	928.774,34	52.529,34-
2	GASTOS EN BIENES CORRIENTES Y SERVICIOS	4.196.050,00	20.000,00-	4.176.050,00	3.075.939,54	1.100.110,46
20	ARRENDAMIENTOS Y CÁNONES	445.900,00	20.000,00-	425.900,00	421.752,47	4.147,53
21	REPARACIONES, MANTENIMIENTO Y CONSERVACIÓN	646.200,00	0,00	646.200,00	499.281,39	146.918,61
22	MATERIALES, SUMINISTROS Y OTROS	3.089.950,00	0,00	3.089.950,00	2.142.290,77	947.659,23
23	INDEMNIZACIONES POR RAZÓN DE SERVICIO	14.000,00	0,00	14.000,00	12.614,91	1.385,09
	Total Operaciones Corrientes	9.432.600,00	1.221.485,00-	8.211.115,00	7.094.364,90	1.116.750,10
6	INVERSIONES REALES	1.466.900,00	0,00	1.466.900,00	1.371.779,68	95.120,32
60	PROYECTOS DE INVERSIÓN NUEVA	1.372.900,00	0,00	1.372.900,00	1.343.837,60	29.062,40
61	PROYECTOS DE INVERSIÓN DE REPOSICIÓN	94.000,00	0,00	94.000,00	27.942,08	66.057,92
	Total Operaciones de Capital	1.466.900,00	0,00	1.466.900,00	1.371.779,68	95.120,32
	Total operaciones no financieras	10.899.500,00	1.221.485,00-	9.678.015,00	8.466.144,58	1.211.870,42

PARTE I - LOS CRÉDITOS PRESUPUESTARIOS Y SUS REALIZACIONES

Sección	11	PRESIDENCIA DE LA JUNTA
Órgano Gestor	1104	SECRETARÍA GENERAL DE LA PRESIDENCIA Y ADMINISTRACIONES PÚBLICAS
Programa	121A	DIRECCIÓN Y SERVICIOS GENERALES DE PRESIDENCIA Y ADMINISTRACIONES PÚBLICAS

(IMPORTE EN EUROS)

CÓDIGO	Capítulo/Artículo	CRÉDITOS INICIALES	MODIFICACIONES	CRÉDITOS DEFINITIVOS	OBLIGACIONES RECONOCIDAS	REMANENTES DE CRÉDITO
8	ACTIVOS FINANCIEROS	86.400,00	0,00	86.400,00	86.362,71	37,29
82	CONCESIÓN DE PRÉSTAMOS	86.400,00	0,00	86.400,00	86.362,71	37,29
	Total Operaciones financieras	86.400,00	0,00	86.400,00	86.362,71	37,29
	Total Programa	10.985.900,00	1.221.485,00-	9.764.415,00	8.552.507,29	1.211.907,71

PARTE I - LOS CRÉDITOS PRESUPUESTARIOS Y SUS REALIZACIONES

Sección	11	PRESIDENCIA DE LA JUNTA
Órgano Gestor	1104	SECRETARÍA GENERAL DE LA PRESIDENCIA Y ADMINISTRACIONES PÚBLICAS
Programa	521B	DESARROLLO DE LA SOCIEDAD DE LA INFORMACIÓN

(IMPORTE EN EUROS)

CÓDIGO	Capítulo/Artículo	CRÉDITOS INICIALES	MODIFICACIONES	CRÉDITOS DEFINITIVOS	OBLIGACIONES RECONOCIDAS	REMANENTES DE CRÉDITO
6	INVERSIONES REALES	553.000,00	244.000,00-	309.000,00	271.905,11	37.094,89
60	PROYECTOS DE INVERSIÓN NUEVA	553.000,00	244.000,00-	309.000,00	271.905,11	37.094,89
	Total Operaciones de Capital	553.000,00	244.000,00-	309.000,00	271.905,11	37.094,89
	Total operaciones no financieras	553.000,00	244.000,00-	309.000,00	271.905,11	37.094,89
	Total Programa	553.000,00	244.000,00-	309.000,00	271.905,11	37.094,89
	Total Órgano Gestor	62.149.990,00	7.467.700,00	69.617.690,00	68.218.682,71	1.399.007,29

PARTE I - LOS CRÉDITOS PRESUPUESTARIOS Y SUS REALIZACIONES

Sección	11	PRESIDENCIA DE LA JUNTA
Órgano Gestor	1105	DIRECCIÓN GENERAL DE COORDINACIÓN Y ADMINISTRACIÓN LOCAL
Programa	121C	RELACIÓN Y COORDINACIÓN CON LAS CORPORACIONES LOCALES

(IMPORTE EN EUROS)

CÓDIGO	Capítulo/Artículo	CRÉDITOS INICIALES	MODIFICACIONES	CRÉDITOS DEFINITIVOS	OBLIGACIONES RECONOCIDAS	REMANENTES DE CRÉDITO
1	GASTOS DE PERSONAL	1.951.050,00	10.000,00	1.961.050,00	1.952.344,93	8.705,07
10	ALTOS CARGOS	59.010,00	0,00	59.010,00	59.004,68	5,32
12	FUNCIONARIOS (EXCEPTO DOCENTES Y DE INSTITUCIONES SANITARIAS)	1.360.670,00	14.400,00	1.375.070,00	1.542.660,06	167.590,06-
13	LABORALES (EXCEPTO DE INSTITUCIONES SANITARIAS)	63.160,00	5.000,00-	58.160,00	0,00	58.160,00
16	CUOTAS, PRESTACIONES Y GASTOS SOCIALES A CARGO DEL EMPLEADOR	468.210,00	600,00	468.810,00	350.680,19	118.129,81
2	GASTOS EN BIENES CORRIENTES Y SERVICIOS	13.700,00	3.900,00-	9.800,00	8.398,65	1.401,35
22	MATERIALES, SUMINISTROS Y OTROS	13.700,00	3.900,00-	9.800,00	8.398,65	1.401,35
4	TRANSFERENCIAS CORRIENTES	111.100,00	113.900,00	225.000,00	210.813,52	14.186,48
46	A CORPORACIONES LOCALES	0,00	13.900,00	13.900,00	12.713,54	1.186,46
48	A FAMILIAS E INSTITUCIONES SIN FIN DE LUCRO	111.100,00	100.000,00	211.100,00	198.099,98	13.000,02
	Total Operaciones Corrientes	2.075.850,00	120.000,00	2.195.850,00	2.171.557,10	24.292,90
7	TRANSFERENCIAS DE CAPITAL	11.637.100,00	710.000,00-	10.927.100,00	10.118.303,08	808.796,92
76	A CORPORACIONES LOCALES	11.637.100,00	710.000,00-	10.927.100,00	10.118.303,08	808.796,92
	Total Operaciones de Capital	11.637.100,00	710.000,00-	10.927.100,00	10.118.303,08	808.796,92
	Total operaciones no financieras	13.712.950,00	590.000,00-	13.122.950,00	12.289.860,18	833.089,82
	Total Programa	13.712.950,00	590.000,00-	13.122.950,00	12.289.860,18	833.089,82
	Total Órgano Gestor	13.712.950,00	590.000,00-	13.122.950,00	12.289.860,18	833.089,82

PARTE I - LOS CRÉDITOS PRESUPUESTARIOS Y SUS REALIZACIONES

Sección	11	PRESIDENCIA DE LA JUNTA
Órgano Gestor	1106	DIRECCIÓN GENERAL DE COMUNICACIÓN
Programa	112A	PRESIDENCIA DE LA JUNTA DE COMUNIDADES DE CASTILLA-LA MANCHA

(IMPORTE EN EUROS)

CÓDIGO	Capítulo/Artículo	CRÉDITOS INICIALES	MODIFICACIONES	CRÉDITOS DEFINITIVOS	OBLIGACIONES RECONOCIDAS	REMANENTES DE CRÉDITO
1	GASTOS DE PERSONAL	405.690,00	130.000,00	535.690,00	528.281,07	7.408,93
10	ALTOS CARGOS	121.950,00	0,00	121.950,00	121.943,08	6,92
12	FUNCIONARIOS (EXCEPTO DOCENTES Y DE INSTITUCIONES SANITARIAS)	223.160,00	96.000,00	319.160,00	306.492,23	12.667,77
16	CUOTAS, PRESTACIONES Y GASTOS SOCIALES A CARGO DEL EMPLEADOR	60.580,00	34.000,00	94.580,00	99.845,76	5.265,76-
2	GASTOS EN BIENES CORRIENTES Y SERVICIOS	849.780,00	0,00	849.780,00	682.761,32	167.018,68
22	MATERIALES, SUMINISTROS Y OTROS	849.780,00	0,00	849.780,00	682.761,32	167.018,68
	Total Operaciones Corrientes	1.255.470,00	130.000,00	1.385.470,00	1.211.042,39	174.427,61
	Total operaciones no financieras	1.255.470,00	130.000,00	1.385.470,00	1.211.042,39	174.427,61
	Total Programa	1.255.470,00	130.000,00	1.385.470,00	1.211.042,39	174.427,61
	Total Órgano Gestor	1.255.470,00	130.000,00	1.385.470,00	1.211.042,39	174.427,61

PARTE I - LOS CRÉDITOS PRESUPUESTARIOS Y SUS REALIZACIONES

Sección	11	PRESIDENCIA DE LA JUNTA
Órgano Gestor	1108	DIRECCIÓN GENERAL DE LA FUNCIÓN PÚBLICA Y JUSTICIA
Programa	121B	ADMINISTRACIÓN DE LA FUNCIÓN PÚBLICA Y JUSTICIA

(IMPORTE EN EUROS)

CÓDIGO	Capítulo/Artículo	CRÉDITOS INICIALES	MODIFICACIONES	CRÉDITOS DEFINITIVOS	OBLIGACIONES RECONOCIDAS	REMANENTES DE CRÉDITO
1	GASTOS DE PERSONAL	3.871.290,00	160.480,00	4.031.770,00	3.980.323,33	51.446,67
10	ALTOS CARGOS	59.010,00	0,00	59.010,00	59.004,68	5,32
12	FUNCIONARIOS (EXCEPTO DOCENTES Y DE INSTITUCIONES SANITARIAS)	2.943.340,00	163.710,00	3.107.050,00	3.056.739,22	50.310,78
13	LABORALES (EXCEPTO DE INSTITUCIONES SANITARIAS)	18.740,00	0,00	18.740,00	16.466,38	2.273,62
16	CUOTAS, PRESTACIONES Y GASTOS SOCIALES A CARGO DEL EMPLEADOR	850.200,00	3.230,00-	846.970,00	848.113,05	1.143,05-
2	GASTOS EN BIENES CORRIENTES Y SERVICIOS	209.600,00	0,00	209.600,00	167.745,47	41.854,53
22	MATERIALES, SUMINISTROS Y OTROS	209.600,00	0,00	209.600,00	167.745,47	41.854,53
	Total Operaciones Corrientes	4.080.890,00	160.480,00	4.241.370,00	4.148.068,80	93.301,20
	Total operaciones no financieras	4.080.890,00	160.480,00	4.241.370,00	4.148.068,80	93.301,20
	Total Programa	4.080.890,00	160.480,00	4.241.370,00	4.148.068,80	93.301,20

PARTE I - LOS CRÉDITOS PRESUPUESTARIOS Y SUS REALIZACIONES

Sección	11	PRESIDENCIA DE LA JUNTA
Órgano Gestor	1108	DIRECCIÓN GENERAL DE LA FUNCIÓN PÚBLICA Y JUSTICIA
Programa	121D	SELECCIÓN Y FORMACIÓN DEL PERSONAL DE LA ADMINISTRACIÓN REGIONAL

(IMPORTE EN EUROS)

CÓDIGO	Capítulo/Artículo	CRÉDITOS INICIALES	MODIFICACIONES	CRÉDITOS DEFINITIVOS	OBLIGACIONES RECONOCIDAS	REMANENTES DE CRÉDITO
1	GASTOS DE PERSONAL	1.158.180,00	412.284,50-	745.895,50	708.112,61	37.782,89
12	FUNCIONARIOS (EXCEPTO DOCENTES Y DE INSTITUCIONES SANITARIAS)	627.210,00	210.000,00-	417.210,00	409.228,46	7.981,54
13	LABORALES (EXCEPTO DE INSTITUCIONES SANITARIAS)	15.790,00	15.000,00-	790,00	0,00	790,00
16	CUOTAS, PRESTACIONES Y GASTOS SOCIALES A CARGO DEL EMPLEADOR	515.180,00	187.284,50-	327.895,50	298.884,15	29.011,35
2	GASTOS EN BIENES CORRIENTES Y SERVICIOS	1.000,00	0,00	1.000,00	46,26	953,74
22	MATERIALES, SUMINISTROS Y OTROS	1.000,00	0,00	1.000,00	46,26	953,74
4	TRANSFERENCIAS CORRIENTES	0,00	9.300,00	9.300,00	9.300,00	0,00
41	A ORGANISMOS AUTÓNOMOS DE LA JUNTA	0,00	9.300,00	9.300,00	9.300,00	0,00
	Total Operaciones Corrientes	1.159.180,00	402.984,50-	756.195,50	717.458,87	38.736,63
	Total operaciones no financieras	1.159.180,00	402.984,50-	756.195,50	717.458,87	38.736,63
	Total Programa	1.159.180,00	402.984,50-	756.195,50	717.458,87	38.736,63
	Total Órgano Gestor	5.240.070,00	242.504,50-	4.997.565,50	4.865.527,67	132.037,83

PARTE I - LOS CRÉDITOS PRESUPUESTARIOS Y SUS REALIZACIONES

Sección	11	PRESIDENCIA DE LA JUNTA
Órgano Gestor	1110	DIRECCIÓN GENERAL DE PROTECCIÓN CIUDADANA
Programa	221A	PROTECCIÓN CIUDADANA

(IMPORTE EN EUROS)

CÓDIGO	Capítulo/Artículo	CRÉDITOS INICIALES	MODIFICACIONES	CRÉDITOS DEFINITIVOS	OBLIGACIONES RECONOCIDAS	REMANENTES DE CRÉDITO
1	GASTOS DE PERSONAL	2.513.230,00	215.000,00-	2.298.230,00	2.293.146,72	5.083,28
10	ALTOS CARGOS	59.010,00	0,00	59.010,00	58.852,36	157,64
12	FUNCIONARIOS (EXCEPTO DOCENTES Y DE INSTITUCIONES SANITARIAS)	1.824.960,00	42.000,00-	1.782.960,00	1.819.917,91	36.957,91-
13	LABORALES (EXCEPTO DE INSTITUCIONES SANITARIAS)	155.970,00	133.000,00-	22.970,00	0,00	22.970,00
16	CUOTAS, PRESTACIONES Y GASTOS SOCIALES A CARGO DEL EMPLEADOR	473.290,00	40.000,00-	433.290,00	414.376,45	18.913,55
2	GASTOS EN BIENES CORRIENTES Y SERVICIOS	5.453.340,00	221.000,00	5.674.340,00	5.221.844,58	452.495,42
21	REPARACIONES, MANTENIMIENTO Y CONSERVACIÓN	826.900,00	167.000,00-	659.900,00	579.356,40	80.543,60
22	MATERIALES, SUMINISTROS Y OTROS	4.605.540,00	407.000,00	5.012.540,00	4.641.096,83	371.443,17
23	INDEMNIZACIONES POR RAZÓN DE SERVICIO	20.900,00	19.000,00-	1.900,00	1.391,35	508,65
4	TRANSFERENCIAS CORRIENTES	420.000,00	120.000,00-	300.000,00	222.156,00	77.844,00
46	A CORPORACIONES LOCALES	400.000,00	100.000,00-	300.000,00	222.156,00	77.844,00
48	A FAMILIAS E INSTITUCIONES SIN FIN DE LUCRO	20.000,00	20.000,00-	0,00	0,00	0,00
	Total Operaciones Corrientes	8.386.570,00	114.000,00-	8.272.570,00	7.737.147,30	535.422,70
6	INVERSIONES REALES	230.100,00	0,00	230.100,00	182.518,00	47.582,00
60	PROYECTOS DE INVERSIÓN NUEVA	230.100,00	0,00	230.100,00	41.810,30	188.289,70
61	PROYECTOS DE INVERSIÓN DE REPOSICIÓN	0,00	0,00	0,00	140.707,70	140.707,70-

PARTE I - LOS CRÉDITOS PRESUPUESTARIOS Y SUS REALIZACIONES

Sección	11	PRESIDENCIA DE LA JUNTA
Órgano Gestor	1110	DIRECCIÓN GENERAL DE PROTECCIÓN CIUDADANA
Programa	221A	PROTECCIÓN CIUDADANA

(IMPORTE EN EUROS)

CÓDIGO	Capítulo/Artículo	CRÉDITOS INICIALES	MODIFICACIONES	CRÉDITOS DEFINITIVOS	OBLIGACIONES RECONOCIDAS	REMANENTES DE CRÉDITO
7	TRANSFERENCIAS DE CAPITAL	350.000,00	300.000,00-	50.000,00	41.989,38	8.010,62
76	A CORPORACIONES LOCALES	350.000,00	300.000,00-	50.000,00	41.989,38	8.010,62
	Total Operaciones de Capital	580.100,00	300.000,00-	280.100,00	224.507,38	55.592,62
	Total operaciones no financieras	8.966.670,00	414.000,00-	8.552.670,00	7.961.654,68	591.015,32
	Total Programa	8.966.670,00	414.000,00-	8.552.670,00	7.961.654,68	591.015,32
	Total Órgano Gestor	8.966.670,00	414.000,00-	8.552.670,00	7.961.654,68	591.015,32
	Total Sección	110.504.690,00	8.647.195,50	119.151.885,50	115.699.717,54	3.452.167,96

PARTE I - LOS CRÉDITOS PRESUPUESTARIOS Y SUS REALIZACIONES

Sección	15	HACIENDA
Órgano Gestor	1502	SECRETARÍA GENERAL
Programa	126E	ORDENACIÓN DEL JUEGO

(IMPORTE EN EUROS)

CÓDIGO	Capítulo/Artículo	CRÉDITOS INICIALES	MODIFICACIONES	CRÉDITOS DEFINITIVOS	OBLIGACIONES RECONOCIDAS	REMANENTES DE CRÉDITO
1	GASTOS DE PERSONAL	293.940,00	1.000,00	294.940,00	294.387,31	552,69
12	FUNCIONARIOS (EXCEPTO DOCENTES Y DE INSTITUCIONES SANITARIAS)	241.400,00	1.000,00	242.400,00	250.730,13	8.330,13-
16	CUOTAS, PRESTACIONES Y GASTOS SOCIALES A CARGO DEL EMPLEADOR	52.540,00	0,00	52.540,00	43.657,18	8.882,82
	Total Operaciones Corrientes	293.940,00	1.000,00	294.940,00	294.387,31	552,69
	Total operaciones no financieras	293.940,00	1.000,00	294.940,00	294.387,31	552,69
	Total Programa	293.940,00	1.000,00	294.940,00	294.387,31	552,69

PARTE I - LOS CRÉDITOS PRESUPUESTARIOS Y SUS REALIZACIONES

Sección	15	HACIENDA
Órgano Gestor	1502	SECRETARÍA GENERAL
Programa	521B	DESARROLLO DE LA SOCIEDAD DE LA INFORMACIÓN

(IMPORTE EN EUROS)

CÓDIGO	Capítulo/Artículo	CRÉDITOS INICIALES	MODIFICACIONES	CRÉDITOS DEFINITIVOS	OBLIGACIONES RECONOCIDAS	REMANENTES DE CRÉDITO
6	INVERSIONES REALES	200.000,00	43.090,99-	156.909,01	156.909,01	0,00
60	PROYECTOS DE INVERSIÓN NUEVA	200.000,00	43.090,99-	156.909,01	156.909,01	0,00
	Total Operaciones de Capital	200.000,00	43.090,99-	156.909,01	156.909,01	0,00
	Total operaciones no financieras	200.000,00	43.090,99-	156.909,01	156.909,01	0,00
	Total Programa	200.000,00	43.090,99-	156.909,01	156.909,01	0,00

PARTE I - LOS CRÉDITOS PRESUPUESTARIOS Y SUS REALIZACIONES

Sección	15	HACIENDA
Órgano Gestor	1502	SECRETARÍA GENERAL
Programa	611A	DIRECCIÓN Y SERVICIOS GENERALES DE HACIENDA

(IMPORTE EN EUROS)

CÓDIGO	Capítulo/Artículo	CRÉDITOS INICIALES	MODIFICACIONES	CRÉDITOS DEFINITIVOS	OBLIGACIONES RECONOCIDAS	REMANENTES DE CRÉDITO
1	GASTOS DE PERSONAL	7.651.580,00	3.327.170,00	10.978.750,00	10.974.659,79	4.090,21
10	ALTOS CARGOS	192.760,00	1.070.300,00	1.263.060,00	182.731,81	1.080.328,19
11	PERSONAL EVENTUAL	262.730,00	0,00	262.730,00	160.482,03	102.247,97
12	FUNCIONARIOS (EXCEPTO DOCENTES Y DE INSTITUCIONES SANITARIAS)	5.018.530,00	181.080,00-	4.837.450,00	4.054.044,23	783.405,77
13	LABORALES (EXCEPTO DE INSTITUCIONES SANITARIAS)	943.810,00	1.840.355,08	2.784.165,08	4.214.897,44	1.430.732,36-
16	CUOTAS, PRESTACIONES Y GASTOS SOCIALES A CARGO DEL EMPLEADOR	1.233.750,00	597.594,92	1.831.344,92	2.362.504,28	531.159,36-
2	GASTOS EN BIENES CORRIENTES Y SERVICIOS	2.877.480,00	376.100,00-	2.501.380,00	2.061.320,25	440.059,75
20	ARRENDAMIENTOS Y CÁNONES	10.000,00	10.000,00-	0,00	0,00	0,00
21	REPARACIONES, MANTENIMIENTO Y CONSERVACIÓN	292.000,00	45.000,00	337.000,00	300.519,30	36.480,70
22	MATERIALES, SUMINISTROS Y OTROS	2.522.480,00	376.100,00-	2.146.380,00	1.750.016,28	396.363,72
23	INDEMNIZACIONES POR RAZÓN DE SERVICIO	53.000,00	35.000,00-	18.000,00	10.784,67	7.215,33
3	GASTOS FINANCIEROS	0,00	1.500,00	1.500,00	0,00	1.500,00
33	DE DEPÓSITOS, FIANZAS Y OTROS	0,00	1.500,00	1.500,00	0,00	1.500,00
	Total Operaciones Corrientes	10.529.060,00	2.952.570,00	13.481.630,00	13.035.980,04	445.649,96
6	INVERSIONES REALES	220.000,00	0,00	220.000,00	211.557,06	8.442,94
60	PROYECTOS DE INVERSIÓN NUEVA	0,00	0,00	0,00	89.762,17	89.762,17-

PARTE I - LOS CRÉDITOS PRESUPUESTARIOS Y SUS REALIZACIONES

Sección	15	HACIENDA
Órgano Gestor	1502	SECRETARÍA GENERAL
Programa	611A	DIRECCIÓN Y SERVICIOS GENERALES DE HACIENDA

(IMPORTE EN EUROS)

CÓDIGO	Capítulo/Artículo	CRÉDITOS INICIALES	MODIFICACIONES	CRÉDITOS DEFINITIVOS	OBLIGACIONES RECONOCIDAS	REMANENTES DE CRÉDITO
61	PROYECTOS DE INVERSIÓN DE REPOSICIÓN	220.000,00	0,00	220.000,00	121.794,89	98.205,11
	Total Operaciones de Capital	220.000,00	0,00	220.000,00	211.557,06	8.442,94
	Total operaciones no financieras	10.749.060,00	2.952.570,00	13.701.630,00	13.247.537,10	454.092,90
8	ACTIVOS FINANCIEROS	100.000,00	610,00-	99.390,00	87.920,20	11.469,80
82	CONCESIÓN DE PRÉSTAMOS	100.000,00	610,00-	99.390,00	87.920,20	11.469,80
	Total Operaciones financieras	100.000,00	610,00-	99.390,00	87.920,20	11.469,80
	Total Programa	10.849.060,00	2.951.960,00	13.801.020,00	13.335.457,30	465.562,70

PARTE I - LOS CRÉDITOS PRESUPUESTARIOS Y SUS REALIZACIONES

Sección	15	HACIENDA
Órgano Gestor	1502	SECRETARÍA GENERAL
Programa	612D	ADMINISTRACIÓN DEL PATRIMONIO

(IMPORTE EN EUROS)

CÓDIGO	Capítulo/Artículo	CRÉDITOS INICIALES	MODIFICACIONES	CRÉDITOS DEFINITIVOS	OBLIGACIONES RECONOCIDAS	REMANENTES DE CRÉDITO
1	GASTOS DE PERSONAL	656.240,00	151.000,00-	505.240,00	504.883,07	356,93
12	FUNCIONARIOS (EXCEPTO DOCENTES Y DE INSTITUCIONES SANITARIAS)	535.520,00	151.000,00-	384.520,00	410.240,96	25.720,96-
16	CUOTAS, PRESTACIONES Y GASTOS SOCIALES A CARGO DEL EMPLEADOR	120.720,00	0,00	120.720,00	94.642,11	26.077,89
2	GASTOS EN BIENES CORRIENTES Y SERVICIOS	7.219.500,00	1.040.569,95-	6.178.930,05	5.902.553,93	276.376,12
21	REPARACIONES, MANTENIMIENTO Y CONSERVACIÓN	408.100,00	190.097,28-	218.002,72	162.005,96	55.996,76
22	MATERIALES, SUMINISTROS Y OTROS	6.684.400,00	777.153,28-	5.907.246,72	5.691.424,97	215.821,75
23	INDEMNIZACIONES POR RAZÓN DE SERVICIO	127.000,00	73.319,39-	53.680,61	49.123,00	4.557,61
	Total Operaciones Corrientes	7.875.740,00	1.191.569,95-	6.684.170,05	6.407.437,00	276.733,05
6	INVERSIONES REALES	0,00	230.000,00	230.000,00	225.016,44	4.983,56
60	PROYECTOS DE INVERSIÓN NUEVA	0,00	230.000,00	230.000,00	225.016,44	4.983,56
	Total Operaciones de Capital	0,00	230.000,00	230.000,00	225.016,44	4.983,56
	Total operaciones no financieras	7.875.740,00	961.569,95-	6.914.170,05	6.632.453,44	281.716,61
8	ACTIVOS FINANCIEROS	0,00	610,00	610,00	610,00	0,00
84	ADQUISICIÓN DE ACCIONES, OBLIGACIONES Y BONOS	0,00	610,00	610,00	610,00	0,00
	Total Operaciones financieras	0,00	610,00	610,00	610,00	0,00
	Total Programa	7.875.740,00	960.959,95-	6.914.780,05	6.633.063,44	281.716,61
	Total Órgano Gestor	19.218.740,00	1.948.909,06	21.167.649,06	20.419.817,06	747.832,00

PARTE I - LOS CRÉDITOS PRESUPUESTARIOS Y SUS REALIZACIONES

Sección	15	HACIENDA
Órgano Gestor	1504	DIRECCIÓN GENERAL DE PRESUPUESTOS
Programa	612B	PROGRAMACIÓN Y CONTROL PRESUPUESTARIO

(IMPORTE EN EUROS)

CÓDIGO	Capítulo/Artículo	CRÉDITOS INICIALES	MODIFICACIONES	CRÉDITOS DEFINITIVOS	OBLIGACIONES RECONOCIDAS	REMANENTES DE CRÉDITO
1	GASTOS DE PERSONAL	807.590,00	12.200,00	819.790,00	819.777,05	12,95
10	ALTOS CARGOS	59.010,00	12.000,00	71.010,00	58.959,64	12.050,36
12	FUNCIONARIOS (EXCEPTO DOCENTES Y DE INSTITUCIONES SANITARIAS)	617.800,00	200,00	618.000,00	593.140,77	24.859,23
13	LABORALES (EXCEPTO DE INSTITUCIONES SANITARIAS)	0,00	0,00	0,00	1.502,38	1.502,38-
16	CUOTAS, PRESTACIONES Y GASTOS SOCIALES A CARGO DEL EMPLEADOR	130.780,00	0,00	130.780,00	166.174,26	35.394,26-
2	GASTOS EN BIENES CORRIENTES Y SERVICIOS	16.000,00	11.387,45-	4.612,55	2.548,62	2.063,93
22	MATERIALES, SUMINISTROS Y OTROS	14.000,00	11.387,45-	2.612,55	2.168,25	444,30
23	INDEMNIZACIONES POR RAZÓN DE SERVICIO	2.000,00	0,00	2.000,00	380,37	1.619,63
	Total Operaciones Corrientes	823.590,00	812,55	824.402,55	822.325,67	2.076,88
	Total operaciones no financieras	823.590,00	812,55	824.402,55	822.325,67	2.076,88
	Total Programa	823.590,00	812,55	824.402,55	822.325,67	2.076,88

PARTE I - LOS CRÉDITOS PRESUPUESTARIOS Y SUS REALIZACIONES

Sección	15	HACIENDA
Órgano Gestor	1504	DIRECCIÓN GENERAL DE PRESUPUESTOS
Programa	612E	ECONOMÍA Y GESTIÓN DE FONDOS COMUNITARIOS

(IMPORTE EN EUROS)

CÓDIGO	Capítulo/Artículo	CRÉDITOS INICIALES	MODIFICACIONES	CRÉDITOS DEFINITIVOS	OBLIGACIONES RECONOCIDAS	REMANENTES DE CRÉDITO
1	GASTOS DE PERSONAL	338.800,00	0,00	338.800,00	96.300,79	242.499,21
12	FUNCIONARIOS (EXCEPTO DOCENTES Y DE INSTITUCIONES SANITARIAS)	275.330,00	0,00	275.330,00	75.396,60	199.933,40
16	CUOTAS, PRESTACIONES Y GASTOS SOCIALES A CARGO DEL EMPLEADOR	63.470,00	0,00	63.470,00	20.904,19	42.565,81
2	GASTOS EN BIENES CORRIENTES Y SERVICIOS	86.780,00	86.780,00-	0,00	0,00	0,00
22	MATERIALES, SUMINISTROS Y OTROS	84.780,00	84.780,00-	0,00	0,00	0,00
23	INDEMNIZACIONES POR RAZÓN DE SERVICIO	2.000,00	2.000,00-	0,00	0,00	0,00
	Total Operaciones Corrientes	425.580,00	86.780,00-	338.800,00	96.300,79	242.499,21
	Total operaciones no financieras	425.580,00	86.780,00-	338.800,00	96.300,79	242.499,21
	Total Programa	425.580,00	86.780,00-	338.800,00	96.300,79	242.499,21
	Total Órgano Gestor	1.249.170,00	85.967,45-	1.163.202,55	918.626,46	244.576,09

PARTE I - LOS CRÉDITOS PRESUPUESTARIOS Y SUS REALIZACIONES

Sección	15	HACIENDA
Órgano Gestor	1505	INTERVENCIÓN GENERAL
Programa	521B	DESARROLLO DE LA SOCIEDAD DE LA INFORMACIÓN

(IMPORTE EN EUROS)

CÓDIGO	Capítulo/Artículo	CRÉDITOS INICIALES	MODIFICACIONES	CRÉDITOS DEFINITIVOS	OBLIGACIONES RECONOCIDAS	REMANENTES DE CRÉDITO
6	INVERSIONES REALES	1.474.240,00	483.588,81-	990.651,19	984.408,62	6.242,57
60	PROYECTOS DE INVERSIÓN NUEVA	860.000,00	458.588,81-	401.411,19	984.408,62	582.997,43-
61	PROYECTOS DE INVERSIÓN DE REPOSICIÓN	614.240,00	25.000,00-	589.240,00	0,00	589.240,00
	Total Operaciones de Capital	1.474.240,00	483.588,81-	990.651,19	984.408,62	6.242,57
	Total operaciones no financieras	1.474.240,00	483.588,81-	990.651,19	984.408,62	6.242,57
	Total Programa	1.474.240,00	483.588,81-	990.651,19	984.408,62	6.242,57

PARTE I - LOS CRÉDITOS PRESUPUESTARIOS Y SUS REALIZACIONES

Sección	15	HACIENDA
Órgano Gestor	1505	INTERVENCIÓN GENERAL
Programa	612C	CONTROL INTERNO Y CONTABILIDAD PÚBLICA

(IMPORTE EN EUROS)

CÓDIGO	Capítulo/Artículo	CRÉDITOS INICIALES	MODIFICACIONES	CRÉDITOS DEFINITIVOS	OBLIGACIONES RECONOCIDAS	REMANENTES DE CRÉDITO
1	GASTOS DE PERSONAL	7.217.910,00	475.500,00-	6.742.410,00	6.742.208,97	201,03
10	ALTOS CARGOS	62.950,00	0,00	62.950,00	63.060,92	110,92-
12	FUNCIONARIOS (EXCEPTO DOCENTES Y DE INSTITUCIONES SANITARIAS)	5.746.160,00	475.500,00-	5.270.660,00	5.478.150,95	207.490,95-
16	CUOTAS, PRESTACIONES Y GASTOS SOCIALES A CARGO DEL EMPLEADOR	1.408.800,00	0,00	1.408.800,00	1.200.997,10	207.802,90
2	GASTOS EN BIENES CORRIENTES Y SERVICIOS	453.920,00	25.000,00	478.920,00	468.698,77	10.221,23
22	MATERIALES, SUMINISTROS Y OTROS	446.920,00	27.500,00	474.420,00	466.688,31	7.731,69
23	INDEMNIZACIONES POR RAZÓN DE SERVICIO	7.000,00	2.500,00-	4.500,00	2.010,46	2.489,54
	Total Operaciones Corrientes	7.671.830,00	450.500,00-	7.221.330,00	7.210.907,74	10.422,26
	Total operaciones no financieras	7.671.830,00	450.500,00-	7.221.330,00	7.210.907,74	10.422,26
	Total Programa	7.671.830,00	450.500,00-	7.221.330,00	7.210.907,74	10.422,26
	Total Órgano Gestor	9.146.070,00	934.088,81-	8.211.981,19	8.195.316,36	16.664,83

PARTE I - LOS CRÉDITOS PRESUPUESTARIOS Y SUS REALIZACIONES

Sección	15	HACIENDA
Órgano Gestor	1506	DIRECCIÓN GENERAL DE TRIBUTOS Y ORDENACIÓN DEL JUEGO
Programa	521B	DESARROLLO DE LA SOCIEDAD DE LA INFORMACIÓN

(IMPORTE EN EUROS)

CÓDIGO	Capítulo/Artículo	CRÉDITOS INICIALES	MODIFICACIONES	CRÉDITOS DEFINITIVOS	OBLIGACIONES RECONOCIDAS	REMANENTES DE CRÉDITO
6	INVERSIONES REALES	1.500.000,00	662.544,81-	837.455,19	623.486,35	213.968,84
60	PROYECTOS DE INVERSIÓN NUEVA	1.500.000,00	662.544,81-	837.455,19	623.486,35	213.968,84
	Total Operaciones de Capital	1.500.000,00	662.544,81-	837.455,19	623.486,35	213.968,84
	Total operaciones no financieras	1.500.000,00	662.544,81-	837.455,19	623.486,35	213.968,84
	Total Programa	1.500.000,00	662.544,81-	837.455,19	623.486,35	213.968,84

PARTE I - LOS CRÉDITOS PRESUPUESTARIOS Y SUS REALIZACIONES

Sección	15	HACIENDA
Órgano Gestor	1506	DIRECCIÓN GENERAL DE TRIBUTOS Y ORDENACIÓN DEL JUEGO
Programa	613A	GESTIÓN TRIBUTARIA

(IMPORTE EN EUROS)

CÓDIGO	Capítulo/Artículo	CRÉDITOS INICIALES	MODIFICACIONES	CRÉDITOS DEFINITIVOS	OBLIGACIONES RECONOCIDAS	REMANENTES DE CRÉDITO
1	GASTOS DE PERSONAL	6.363.740,00	93.500,00-	6.270.240,00	6.267.685,69	2.554,31
10	ALTOS CARGOS	59.010,00	0,00	59.010,00	58.936,92	73,08
12	FUNCIONARIOS (EXCEPTO DOCENTES Y DE INSTITUCIONES SANITARIAS)	5.128.800,00	93.500,00-	5.035.300,00	5.088.441,25	53.141,25-
16	CUOTAS, PRESTACIONES Y GASTOS SOCIALES A CARGO DEL EMPLEADOR	1.175.930,00	0,00	1.175.930,00	1.120.307,52	55.622,48
2	GASTOS EN BIENES CORRIENTES Y SERVICIOS	4.916.000,00	2.185.282,01	7.101.282,01	7.064.233,78	37.048,23
21	REPARACIONES, MANTENIMIENTO Y CONSERVACIÓN	93.000,00	0,00	93.000,00	90.356,71	2.643,29
22	MATERIALES, SUMINISTROS Y OTROS	4.819.000,00	2.185.282,01	7.004.282,01	6.969.946,40	34.335,61
23	INDEMNIZACIONES POR RAZÓN DE SERVICIO	4.000,00	0,00	4.000,00	3.930,67	69,33
	Total Operaciones Corrientes	11.279.740,00	2.091.782,01	13.371.522,01	13.331.919,47	39.602,54
	Total operaciones no financieras	11.279.740,00	2.091.782,01	13.371.522,01	13.331.919,47	39.602,54
	Total Programa	11.279.740,00	2.091.782,01	13.371.522,01	13.331.919,47	39.602,54
	Total Órgano Gestor	12.779.740,00	1.429.237,20	14.208.977,20	13.955.405,82	253.571,38

PARTE I - LOS CRÉDITOS PRESUPUESTARIOS Y SUS REALIZACIONES

Sección	15	HACIENDA
Órgano Gestor	1507	DIRECCIÓN GENERAL DE POLÍTICA FINANCIERA Y TESORERÍA
Programa	631A	GESTIÓN FINANCIERA

(IMPORTE EN EUROS)

CÓDIGO	Capítulo/Artículo	CRÉDITOS INICIALES	MODIFICACIONES	CRÉDITOS DEFINITIVOS	OBLIGACIONES RECONOCIDAS	REMANENTES DE CRÉDITO
1	GASTOS DE PERSONAL	1.508.990,00	256.000,00-	1.252.990,00	1.251.711,71	1.278,29
10	ALTOS CARGOS	59.010,00	0,00	59.010,00	58.903,52	106,48
12	FUNCIONARIOS (EXCEPTO DOCENTES Y DE INSTITUCIONES SANITARIAS)	1.172.260,00	256.000,00-	916.260,00	966.027,50	49.767,50-
16	CUOTAS, PRESTACIONES Y GASTOS SOCIALES A CARGO DEL EMPLEADOR	277.720,00	0,00	277.720,00	226.780,69	50.939,31
2	GASTOS EN BIENES CORRIENTES Y SERVICIOS	31.160,00	0,00	31.160,00	25.456,09	5.703,91
22	MATERIALES, SUMINISTROS Y OTROS	31.160,00	0,00	31.160,00	25.456,09	5.703,91
	Total Operaciones Corrientes	1.540.150,00	256.000,00-	1.284.150,00	1.277.167,80	6.982,20
7	TRANSFERENCIAS DE CAPITAL	2.246.500,00	0,00	2.246.500,00	0,00	2.246.500,00
72	A EMPRESAS PÚBLICAS DE LA JUNTA Y OTROS ENTES PÚBLICOS	2.246.500,00	0,00	2.246.500,00	0,00	2.246.500,00
	Total Operaciones de Capital	2.246.500,00	0,00	2.246.500,00	0,00	2.246.500,00
	Total operaciones no financieras	3.786.650,00	256.000,00-	3.530.650,00	1.277.167,80	2.253.482,20
	Total Programa	3.786.650,00	256.000,00-	3.530.650,00	1.277.167,80	2.253.482,20
	Total Órgano Gestor	3.786.650,00	256.000,00-	3.530.650,00	1.277.167,80	2.253.482,20
	Total Sección	46.180.370,00	2.102.090,00	48.282.460,00	44.766.333,50	3.516.126,50

PARTE I - LOS CRÉDITOS PRESUPUESTARIOS Y SUS REALIZACIONES

Sección	17	FOMENTO
Órgano Gestor	1702	SECRETARÍA GENERAL
Programa	511A	DIRECCIÓN Y SERVICIOS GENERALES DE FOMENTO

(IMPORTE EN EUROS)

CÓDIGO	Capítulo/Artículo	CRÉDITOS INICIALES	MODIFICACIONES	CRÉDITOS DEFINITIVOS	OBLIGACIONES RECONOCIDAS	REMANENTES DE CRÉDITO
1	GASTOS DE PERSONAL	10.317.480,00	594.360,00	10.911.840,00	10.897.323,32	14.516,68
10	ALTOS CARGOS	129.820,00	0,00	129.820,00	129.633,40	186,60
11	PERSONAL EVENTUAL	222.920,00	0,00	222.920,00	269.666,15	46.746,15-
12	FUNCIONARIOS (EXCEPTO DOCENTES Y DE INSTITUCIONES SANITARIAS)	6.441.500,00	1.227.000,00	7.668.500,00	7.513.398,29	155.101,71
13	LABORALES (EXCEPTO DE INSTITUCIONES SANITARIAS)	1.585.390,00	878.470,00-	706.920,00	763.050,61	56.130,61-
16	CUOTAS, PRESTACIONES Y GASTOS SOCIALES A CARGO DEL EMPLEADOR	1.937.850,00	245.830,00	2.183.680,00	2.221.574,87	37.894,87-
2	GASTOS EN BIENES CORRIENTES Y SERVICIOS	5.678.940,00	5.848,63-	5.673.091,37	4.420.478,81	1.252.612,56
20	ARRENDAMIENTOS Y CÁNONES	416.210,00	78.151,37	494.361,37	472.939,68	21.421,69
21	REPARACIONES, MANTENIMIENTO Y CONSERVACIÓN	734.890,00	0,00	734.890,00	475.418,81	259.471,19
22	MATERIALES, SUMINISTROS Y OTROS	4.472.840,00	94.000,00-	4.378.840,00	3.414.912,38	963.927,62
23	INDEMNIZACIONES POR RAZÓN DE SERVICIO	55.000,00	10.000,00	65.000,00	57.207,94	7.792,06
4	TRANSFERENCIAS CORRIENTES	14.130.250,00	6.000.000,00-	8.130.250,00	7.665.000,00	465.250,00
41	A ORGANISMOS AUTÓNOMOS DE LA JUNTA	14.130.250,00	6.000.000,00-	8.130.250,00	7.665.000,00	465.250,00
	Total Operaciones Corrientes	30.126.670,00	5.411.488,63-	24.715.181,37	22.982.802,13	1.732.379,24
6	INVERSIONES REALES	207.850,00	26.260,00-	181.590,00	169.319,66	12.270,34
60	PROYECTOS DE INVERSIÓN NUEVA	120.000,00	0,00	120.000,00	163.302,46	43.302,46-

PARTE I - LOS CRÉDITOS PRESUPUESTARIOS Y SUS REALIZACIONES

Sección	17	FOMENTO
Órgano Gestor	1702	SECRETARÍA GENERAL
Programa	511A	DIRECCIÓN Y SERVICIOS GENERALES DE FOMENTO

(IMPORTE EN EUROS)

CÓDIGO	Capítulo/Artículo	CRÉDITOS INICIALES	MODIFICACIONES	CRÉDITOS DEFINITIVOS	OBLIGACIONES RECONOCIDAS	REMANENTES DE CRÉDITO
61	PROYECTOS DE INVERSIÓN DE REPOSICIÓN	87.850,00	26.260,00-	61.590,00	6.017,20	55.572,80
7	TRANSFERENCIAS DE CAPITAL	5.072.620,00	0,00	5.072.620,00	2.495.000,00	2.577.620,00
71	A ORGANISMOS AUTÓNOMOS DE LA JUNTA	5.072.620,00	0,00	5.072.620,00	2.495.000,00	2.577.620,00
	Total Operaciones de Capital	5.280.470,00	26.260,00-	5.254.210,00	2.664.319,66	2.589.890,34
	Total operaciones no financieras	35.407.140,00	5.437.748,63-	29.969.391,37	25.647.121,79	4.322.269,58
8	ACTIVOS FINANCIEROS	100.000,00	0,00	100.000,00	99.732,00	268,00
82	CONCESIÓN DE PRÉSTAMOS	100.000,00	0,00	100.000,00	99.732,00	268,00
	Total Operaciones financieras	100.000,00	0,00	100.000,00	99.732,00	268,00
	Total Programa	35.507.140,00	5.437.748,63-	30.069.391,37	25.746.853,79	4.322.537,58

PARTE I - LOS CRÉDITOS PRESUPUESTARIOS Y SUS REALIZACIONES

Sección	17	FOMENTO
Órgano Gestor	1702	SECRETARÍA GENERAL
Programa	521B	DESARROLLO DE LA SOCIEDAD DE LA INFORMACIÓN

(IMPORTE EN EUROS)

CÓDIGO	Capítulo/Artículo	CRÉDITOS INICIALES	MODIFICACIONES	CRÉDITOS DEFINITIVOS	OBLIGACIONES RECONOCIDAS	REMANENTES DE CRÉDITO
6	INVERSIONES REALES	190.000,00	499.536,94	689.536,94	144.507,10	545.029,84
60	PROYECTOS DE INVERSIÓN NUEVA	135.000,00	0,00	135.000,00	127.650,59	7.349,41
61	PROYECTOS DE INVERSIÓN DE REPOSICIÓN	55.000,00	499.536,94	554.536,94	16.856,51	537.680,43
	Total Operaciones de Capital	190.000,00	499.536,94	689.536,94	144.507,10	545.029,84
	Total operaciones no financieras	190.000,00	499.536,94	689.536,94	144.507,10	545.029,84
	Total Programa	190.000,00	499.536,94	689.536,94	144.507,10	545.029,84

PARTE I - LOS CRÉDITOS PRESUPUESTARIOS Y SUS REALIZACIONES

Sección	17	FOMENTO
Órgano Gestor	1702	SECRETARÍA GENERAL
Programa	541I	CARTOGRAFÍA

(IMPORTE EN EUROS)

CÓDIGO	Capítulo/Artículo	CRÉDITOS INICIALES	MODIFICACIONES	CRÉDITOS DEFINITIVOS	OBLIGACIONES RECONOCIDAS	REMANENTES DE CRÉDITO
2	GASTOS EN BIENES CORRIENTES Y SERVICIOS	0,00	20.142,13	20.142,13	20.142,13	0,00
22	MATERIALES, SUMINISTROS Y OTROS	0,00	20.142,13	20.142,13	20.142,13	0,00
	Total Operaciones Corrientes	0,00	20.142,13	20.142,13	20.142,13	0,00
6	INVERSIONES REALES	605.000,00	380.358,62-	224.641,38	189.262,41	35.378,97
60	PROYECTOS DE INVERSIÓN NUEVA	605.000,00	380.358,62-	224.641,38	189.262,41	35.378,97
	Total Operaciones de Capital	605.000,00	380.358,62-	224.641,38	189.262,41	35.378,97
	Total operaciones no financieras	605.000,00	360.216,49-	244.783,51	209.404,54	35.378,97
	Total Programa	605.000,00	360.216,49-	244.783,51	209.404,54	35.378,97
	Total Órgano Gestor	36.302.140,00	5.298.428,18-	31.003.711,82	26.100.765,43	4.902.946,39

PARTE I - LOS CRÉDITOS PRESUPUESTARIOS Y SUS REALIZACIONES

Sección	17	FOMENTO
Órgano Gestor	1703	DIRECCIÓN GENERAL DE CARRETERAS
Programa	513A	CREACIÓN DE INFRAESTRUCTURAS DE CARRETERAS

(IMPORTE EN EUROS)

CÓDIGO	Capítulo/Artículo	CRÉDITOS INICIALES	MODIFICACIONES	CRÉDITOS DEFINITIVOS	OBLIGACIONES RECONOCIDAS	REMANENTES DE CRÉDITO
1	GASTOS DE PERSONAL	1.656.900,00	81.000,00-	1.575.900,00	1.575.584,55	315,45
10	ALTOS CARGOS	59.010,00	0,00	59.010,00	58.877,65	132,35
12	FUNCIONARIOS (EXCEPTO DOCENTES Y DE INSTITUCIONES SANITARIAS)	1.258.120,00	56.000,00-	1.202.120,00	1.192.482,10	9.637,90
16	CUOTAS, PRESTACIONES Y GASTOS SOCIALES A CARGO DEL EMPLEADOR	339.770,00	25.000,00-	314.770,00	324.224,80	9.454,80-
2	GASTOS EN BIENES CORRIENTES Y SERVICIOS	0,00	6.831.517,16	6.831.517,16	6.814.888,80	16.628,36
22	MATERIALES, SUMINISTROS Y OTROS	0,00	6.831.517,16	6.831.517,16	6.814.888,80	16.628,36
4	TRANSFERENCIAS CORRIENTES	35.396.290,00	3.131.927,64	38.528.217,64	35.304.707,44	3.223.510,20
48	A FAMILIAS E INSTITUCIONES SIN FIN DE LUCRO	35.396.290,00	3.131.927,64	38.528.217,64	35.304.707,44	3.223.510,20
	Total Operaciones Corrientes	37.053.190,00	9.882.444,80	46.935.634,80	43.695.180,79	3.240.454,01
6	INVERSIONES REALES	15.925.170,00	2.279.232,93-	13.645.937,07	9.430.275,95	4.215.661,12
60	PROYECTOS DE INVERSIÓN NUEVA	15.925.170,00	2.279.232,93-	13.645.937,07	9.430.275,95	4.215.661,12
7	TRANSFERENCIAS DE CAPITAL	24.257.720,00	0,00	24.257.720,00	24.257.720,00	0,00
72	A EMPRESAS PÚBLICAS DE LA JUNTA Y OTROS ENTES PÚBLICOS	24.257.720,00	0,00	24.257.720,00	24.257.720,00	0,00
	Total Operaciones de Capital	40.182.890,00	2.279.232,93-	37.903.657,07	33.687.995,95	4.215.661,12
	Total operaciones no financieras	77.236.080,00	7.603.211,87	84.839.291,87	77.383.176,74	7.456.115,13
	Total Programa	77.236.080,00	7.603.211,87	84.839.291,87	77.383.176,74	7.456.115,13

PARTE I - LOS CRÉDITOS PRESUPUESTARIOS Y SUS REALIZACIONES

Sección	17	FOMENTO
Órgano Gestor	1703	DIRECCIÓN GENERAL DE CARRETERAS
Programa	513B	CONSERVACIÓN Y EXPLOTACIÓN DE CARRETERAS

(IMPORTE EN EUROS)

CÓDIGO	Capítulo/Artículo	CRÉDITOS INICIALES	MODIFICACIONES	CRÉDITOS DEFINITIVOS	OBLIGACIONES RECONOCIDAS	REMANENTES DE CRÉDITO
1	GASTOS DE PERSONAL	19.781.490,00	1.150.000,00	20.931.490,00	20.931.474,06	15,94
12	FUNCIONARIOS (EXCEPTO DOCENTES Y DE INSTITUCIONES SANITARIAS)	846.680,00	0,00	846.680,00	892.154,41	45.474,41-
13	LABORALES (EXCEPTO DE INSTITUCIONES SANITARIAS)	14.254.860,00	160.000,00	14.414.860,00	14.321.659,99	93.200,01
16	CUOTAS, PRESTACIONES Y GASTOS SOCIALES A CARGO DEL EMPLEADOR	4.679.950,00	990.000,00	5.669.950,00	5.717.659,66	47.709,66-
2	GASTOS EN BIENES CORRIENTES Y SERVICIOS	156.000,00	941.661,14	1.097.661,14	940.737,20	156.923,94
21	REPARACIONES, MANTENIMIENTO Y CONSERVACIÓN	20.000,00	95.000,00	115.000,00	104.913,60	10.086,40
22	MATERIALES, SUMINISTROS Y OTROS	12.000,00	571.661,14	583.661,14	475.110,15	108.550,99
23	INDEMNIZACIONES POR RAZÓN DE SERVICIO	124.000,00	275.000,00	399.000,00	360.713,45	38.286,55
	Total Operaciones Corrientes	19.937.490,00	2.091.661,14	22.029.151,14	21.872.211,26	156.939,88
6	INVERSIONES REALES	30.199.020,00	10.533.771,88-	19.665.248,12	16.724.456,13	2.940.791,99
60	PROYECTOS DE INVERSIÓN NUEVA	213.430,00	7.000,00-	206.430,00	208.150,46	1.720,46-
61	PROYECTOS DE INVERSIÓN DE REPOSICIÓN	29.985.590,00	10.526.771,88-	19.458.818,12	16.516.305,67	2.942.512,45
7	TRANSFERENCIAS DE CAPITAL	4.055.770,00	0,00	4.055.770,00	4.055.770,00	0,00
72	A EMPRESAS PÚBLICAS DE LA JUNTA Y OTROS ENTES PÚBLICOS	4.055.770,00	0,00	4.055.770,00	4.055.770,00	0,00
	Total Operaciones de Capital	34.254.790,00	10.533.771,88-	23.721.018,12	20.780.226,13	2.940.791,99
	Total operaciones no financieras	54.192.280,00	8.442.110,74-	45.750.169,26	42.652.437,39	3.097.731,87
	Total Programa	54.192.280,00	8.442.110,74-	45.750.169,26	42.652.437,39	3.097.731,87
	Total Órgano Gestor	131.428.360,00	838.898,87-	130.589.461,13	120.035.614,13	10.553.847,00

PARTE I - LOS CRÉDITOS PRESUPUESTARIOS Y SUS REALIZACIONES

Sección	17	FOMENTO
Órgano Gestor	1704	VICECONSEJERÍA
Programa	513C	ORDENACIÓN E INSPECCIÓN DEL TRANSPORTE

(IMPORTE EN EUROS)

CÓDIGO	Capítulo/Artículo	CRÉDITOS INICIALES	MODIFICACIONES	CRÉDITOS DEFINITIVOS	OBLIGACIONES RECONOCIDAS	REMANENTES DE CRÉDITO
1	GASTOS DE PERSONAL	2.382.470,00	182.000,00	2.564.470,00	2.562.125,24	2.344,76
10	ALTOS CARGOS	62.950,00	0,00	62.950,00	65.514,17	2.564,17-
12	FUNCIONARIOS (EXCEPTO DOCENTES Y DE INSTITUCIONES SANITARIAS)	1.678.250,00	156.000,00	1.834.250,00	1.843.354,80	9.104,80-
13	LABORALES (EXCEPTO DE INSTITUCIONES SANITARIAS)	193.960,00	0,00	193.960,00	150.654,25	43.305,75
16	CUOTAS, PRESTACIONES Y GASTOS SOCIALES A CARGO DEL EMPLEADOR	447.310,00	26.000,00	473.310,00	502.602,02	29.292,02-
2	GASTOS EN BIENES CORRIENTES Y SERVICIOS	540.250,00	0,00	540.250,00	349.338,96	190.911,04
22	MATERIALES, SUMINISTROS Y OTROS	480.250,00	0,00	480.250,00	290.509,37	189.740,63
23	INDEMNIZACIONES POR RAZÓN DE SERVICIO	60.000,00	0,00	60.000,00	58.829,59	1.170,41
4	TRANSFERENCIAS CORRIENTES	7.265.940,00	0,00	7.265.940,00	6.074.890,90	1.191.049,10
45	A COMUNIDADES AUTÓNOMAS	3.315.930,00	687.895,00-	2.628.035,00	2.406.474,29	221.560,71
47	A EMPRESAS PRIVADAS	3.950.010,00	687.895,00	4.637.905,00	3.668.416,61	969.488,39
	Total Operaciones Corrientes	10.188.660,00	182.000,00	10.370.660,00	8.986.355,10	1.384.304,90
6	INVERSIONES REALES	575.000,00	0,00	575.000,00	445.279,96	129.720,04
60	PROYECTOS DE INVERSIÓN NUEVA	575.000,00	0,00	575.000,00	445.279,96	129.720,04
	Total Operaciones de Capital	575.000,00	0,00	575.000,00	445.279,96	129.720,04
	Total operaciones no financieras	10.763.660,00	182.000,00	10.945.660,00	9.431.635,06	1.514.024,94
	Total Programa	10.763.660,00	182.000,00	10.945.660,00	9.431.635,06	1.514.024,94
	Total Órgano Gestor	10.763.660,00	182.000,00	10.945.660,00	9.431.635,06	1.514.024,94

PARTE I - LOS CRÉDITOS PRESUPUESTARIOS Y SUS REALIZACIONES

Sección	17	FOMENTO
Órgano Gestor	1706	DIRECCIÓN GENERAL DE VIVIENDA, URBANISMO Y PLANIFICACIÓN TERRITORIAL
Programa	431A	PROMOCIÓN DE LA VIVIENDA

(IMPORTE EN EUROS)

CÓDIGO	Capítulo/Artículo	CRÉDITOS INICIALES	MODIFICACIONES	CRÉDITOS DEFINITIVOS	OBLIGACIONES RECONOCIDAS	REMANENTES DE CRÉDITO
1	GASTOS DE PERSONAL	3.096.340,00	134.000,00-	2.962.340,00	2.955.922,70	6.417,30
10	ALTOS CARGOS	59.010,00	0,00	59.010,00	59.004,68	5,32
12	FUNCIONARIOS (EXCEPTO DOCENTES Y DE INSTITUCIONES SANITARIAS)	2.343.840,00	107.000,00-	2.236.840,00	2.244.449,58	7.609,58-
13	LABORALES (EXCEPTO DE INSTITUCIONES SANITARIAS)	86.950,00	14.000,00-	72.950,00	66.704,87	6.245,13
16	CUOTAS, PRESTACIONES Y GASTOS SOCIALES A CARGO DEL EMPLEADOR	606.540,00	13.000,00-	593.540,00	585.763,57	7.776,43
2	GASTOS EN BIENES CORRIENTES Y SERVICIOS	3.206.830,00	210.000,00-	2.996.830,00	2.886.766,41	110.063,59
21	REPARACIONES, MANTENIMIENTO Y CONSERVACIÓN	150.000,00	0,00	150.000,00	141.100,84	8.899,16
22	MATERIALES, SUMINISTROS Y OTROS	3.056.830,00	210.000,00-	2.846.830,00	2.745.665,57	101.164,43
4	TRANSFERENCIAS CORRIENTES	3.079.150,00	655.298,07	3.734.448,07	1.203.766,89	2.530.681,18
42	A EMPRESAS PÚBLICAS DE LA JUNTA Y OTROS ENTES PÚBLICOS	60.000,00	60.000,00-	0,00	0,00	0,00
48	A FAMILIAS E INSTITUCIONES SIN FIN DE LUCRO	3.019.150,00	715.298,07	3.734.448,07	1.203.766,89	2.530.681,18
	Total Operaciones Corrientes	9.382.320,00	311.298,07	9.693.618,07	7.046.456,00	2.647.162,07
6	INVERSIONES REALES	500.000,00	300.000,00	800.000,00	720.626,42	79.373,58
61	PROYECTOS DE INVERSIÓN DE REPOSICIÓN	500.000,00	300.000,00	800.000,00	720.626,42	79.373,58
7	TRANSFERENCIAS DE CAPITAL	26.493.830,00	2.865.740,78	29.359.570,78	22.068.504,30	7.291.066,48
72	A EMPRESAS PÚBLICAS DE LA JUNTA Y OTROS ENTES PÚBLICOS	3.756.010,00	0,00	3.756.010,00	3.756.009,00	1,00

PARTE I - LOS CRÉDITOS PRESUPUESTARIOS Y SUS REALIZACIONES

Sección	17	FOMENTO
Órgano Gestor	1706	DIRECCIÓN GENERAL DE VIVIENDA, URBANISMO Y PLANIFICACIÓN TERRITORIAL
Programa	431A	PROMOCIÓN DE LA VIVIENDA

(IMPORTE EN EUROS)

CÓDIGO	Capítulo/Artículo	CRÉDITOS INICIALES	MODIFICACIONES	CRÉDITOS DEFINITIVOS	OBLIGACIONES RECONOCIDAS	REMANENTES DE CRÉDITO
73	A LA ADMINISTRACIÓN DEL ESTADO, OO.AA., EE.PP. Y OTROS ENTES PÚBLICOS ESTATALES	1.043.420,00	0,00	1.043.420,00	1.043.420,00	0,00
76	A CORPORACIONES LOCALES	1.000.000,00	53.042,50	1.053.042,50	518.116,94	534.925,56
77	A EMPRESAS PRIVADAS	1.000.000,00	550.764,00	1.550.764,00	550.764,00	1.000.000,00
78	A FAMILIAS E INSTITUCIONES SIN FIN DE LUCRO	19.694.400,00	2.261.934,28	21.956.334,28	16.200.194,36	5.756.139,92
	Total Operaciones de Capital	26.993.830,00	3.165.740,78	30.159.570,78	22.789.130,72	7.370.440,06
	Total operaciones no financieras	36.376.150,00	3.477.038,85	39.853.188,85	29.835.586,72	10.017.602,13
	Total Programa	36.376.150,00	3.477.038,85	39.853.188,85	29.835.586,72	10.017.602,13

PARTE I - LOS CRÉDITOS PRESUPUESTARIOS Y SUS REALIZACIONES

Sección	17	FOMENTO
Órgano Gestor	1706	DIRECCIÓN GENERAL DE VIVIENDA, URBANISMO Y PLANIFICACIÓN TERRITORIAL
Programa	432A	GESTIÓN DEL URBANISMO

(IMPORTE EN EUROS)

CÓDIGO	Capítulo/Artículo	CRÉDITOS INICIALES	MODIFICACIONES	CRÉDITOS DEFINITIVOS	OBLIGACIONES RECONOCIDAS	REMANENTES DE CRÉDITO
1	GASTOS DE PERSONAL	2.338.680,00	383.000,00	2.721.680,00	2.709.674,92	12.005,08
12	FUNCIONARIOS (EXCEPTO DOCENTES Y DE INSTITUCIONES SANITARIAS)	1.869.940,00	316.000,00	2.185.940,00	2.178.263,26	7.676,74
16	CUOTAS, PRESTACIONES Y GASTOS SOCIALES A CARGO DEL EMPLEADOR	468.740,00	67.000,00	535.740,00	531.411,66	4.328,34
2	GASTOS EN BIENES CORRIENTES Y SERVICIOS	270.000,00	689.764,56	959.764,56	316.993,80	642.770,76
22	MATERIALES, SUMINISTROS Y OTROS	270.000,00	689.764,56	959.764,56	316.993,80	642.770,76
	Total Operaciones Corrientes	2.608.680,00	1.072.764,56	3.681.444,56	3.026.668,72	654.775,84
7	TRANSFERENCIAS DE CAPITAL	4.621.550,00	2.111.650,62	6.733.200,62	3.843.409,39	2.889.791,23
72	A EMPRESAS PÚBLICAS DE LA JUNTA Y OTROS ENTES PÚBLICOS	386.250,00	0,00	386.250,00	386.250,00	0,00
76	A CORPORACIONES LOCALES	4.235.300,00	2.111.650,62	6.346.950,62	3.457.159,39	2.889.791,23
	Total Operaciones de Capital	4.621.550,00	2.111.650,62	6.733.200,62	3.843.409,39	2.889.791,23
	Total operaciones no financieras	7.230.230,00	3.184.415,18	10.414.645,18	6.870.078,11	3.544.567,07
	Total Programa	7.230.230,00	3.184.415,18	10.414.645,18	6.870.078,11	3.544.567,07

PARTE I - LOS CRÉDITOS PRESUPUESTARIOS Y SUS REALIZACIONES

Sección	17	FOMENTO
Órgano Gestor	1706	DIRECCIÓN GENERAL DE VIVIENDA, URBANISMO Y PLANIFICACIÓN TERRITORIAL
Programa	432B	PLANIFICACIÓN TERRITORIAL

(IMPORTE EN EUROS)

CÓDIGO	Capítulo/Artículo	CRÉDITOS INICIALES	MODIFICACIONES	CRÉDITOS DEFINITIVOS	OBLIGACIONES RECONOCIDAS	REMANENTES DE CRÉDITO
1	GASTOS DE PERSONAL	525.180,00	63.000,00-	462.180,00	461.441,42	738,58
12	FUNCIONARIOS (EXCEPTO DOCENTES Y DE INSTITUCIONES SANITARIAS)	429.170,00	51.000,00-	378.170,00	364.378,11	13.791,89
16	CUOTAS, PRESTACIONES Y GASTOS SOCIALES A CARGO DEL EMPLEADOR	96.010,00	12.000,00-	84.010,00	97.063,31	13.053,31-
2	GASTOS EN BIENES CORRIENTES Y SERVICIOS	20.000,00	0,00	20.000,00	15.497,67	4.502,33
22	MATERIALES, SUMINISTROS Y OTROS	20.000,00	0,00	20.000,00	15.497,67	4.502,33
	Total Operaciones Corrientes	545.180,00	63.000,00-	482.180,00	476.939,09	5.240,91
6	INVERSIONES REALES	835.610,00	642.614,56-	192.995,44	140.774,72	52.220,72
60	PROYECTOS DE INVERSIÓN NUEVA	835.610,00	642.614,56-	192.995,44	140.774,72	52.220,72
7	TRANSFERENCIAS DE CAPITAL	1.761.870,00	0,00	1.761.870,00	1.121.840,00	640.030,00
72	A EMPRESAS PÚBLICAS DE LA JUNTA Y OTROS ENTES PÚBLICOS	1.761.870,00	0,00	1.761.870,00	1.121.840,00	640.030,00
	Total Operaciones de Capital	2.597.480,00	642.614,56-	1.954.865,44	1.262.614,72	692.250,72
	Total operaciones no financieras	3.142.660,00	705.614,56-	2.437.045,44	1.739.553,81	697.491,63
	Total Programa	3.142.660,00	705.614,56-	2.437.045,44	1.739.553,81	697.491,63
	Total Órgano Gestor	46.749.040,00	5.955.839,47	52.704.879,47	38.445.218,64	14.259.660,83

PARTE I - LOS CRÉDITOS PRESUPUESTARIOS Y SUS REALIZACIONES

Sección	17	FOMENTO
Órgano Gestor	1709	DIRECCIÓN GENERAL DE INDUSTRIA, ENERGÍA Y MINAS
Programa	722A	POLÍTICA INDUSTRIAL Y ENERGÉTICA

(IMPORTE EN EUROS)

CÓDIGO	Capítulo/Artículo	CRÉDITOS INICIALES	MODIFICACIONES	CRÉDITOS DEFINITIVOS	OBLIGACIONES RECONOCIDAS	REMANENTES DE CRÉDITO
1	GASTOS DE PERSONAL	4.899.110,00	162.000,00-	4.737.110,00	4.734.850,29	2.259,71
10	ALTOS CARGOS	59.010,00	0,00	59.010,00	59.004,68	5,32
12	FUNCIONARIOS (EXCEPTO DOCENTES Y DE INSTITUCIONES SANITARIAS)	3.489.350,00	162.000,00-	3.327.350,00	3.277.739,59	49.610,41
13	LABORALES (EXCEPTO DE INSTITUCIONES SANITARIAS)	424.940,00	0,00	424.940,00	473.404,45	48.464,45-
16	CUOTAS, PRESTACIONES Y GASTOS SOCIALES A CARGO DEL EMPLEADOR	925.810,00	0,00	925.810,00	924.701,57	1.108,43
2	GASTOS EN BIENES CORRIENTES Y SERVICIOS	93.300,00	0,00	93.300,00	27.521,89	65.778,11
22	MATERIALES, SUMINISTROS Y OTROS	93.300,00	0,00	93.300,00	27.521,89	65.778,11
4	TRANSFERENCIAS CORRIENTES	1.105.000,00	0,00	1.105.000,00	185.853,84	919.146,16
46	A CORPORACIONES LOCALES	670.000,00	0,00	670.000,00	96.949,03	573.050,97
47	A EMPRESAS PRIVADAS	310.000,00	0,00	310.000,00	19.359,81	290.640,19
48	A FAMILIAS E INSTITUCIONES SIN FIN DE LUCRO	125.000,00	0,00	125.000,00	69.545,00	55.455,00
	Total Operaciones Corrientes	6.097.410,00	162.000,00-	5.935.410,00	4.948.226,02	987.183,98
6	INVERSIONES REALES	23.000,00	0,00	23.000,00	22.328,03	671,97
60	PROYECTOS DE INVERSIÓN NUEVA	8.000,00	0,00	8.000,00	22.328,03	14.328,03-
61	PROYECTOS DE INVERSIÓN DE REPOSICIÓN	15.000,00	0,00	15.000,00	0,00	15.000,00
7	TRANSFERENCIAS DE CAPITAL	8.905.480,00	296.786,87	9.202.266,87	4.844.824,30	4.357.442,57

PARTE I - LOS CRÉDITOS PRESUPUESTARIOS Y SUS REALIZACIONES

Sección	17	FOMENTO
Órgano Gestor	1709	DIRECCIÓN GENERAL DE INDUSTRIA, ENERGÍA Y MINAS
Programa	722A	POLÍTICA INDUSTRIAL Y ENERGÉTICA

(IMPORTE EN EUROS)

CÓDIGO	Capítulo/Artículo	CRÉDITOS INICIALES	MODIFICACIONES	CRÉDITOS DEFINITIVOS	OBLIGACIONES RECONOCIDAS	REMANENTES DE CRÉDITO
76	A CORPORACIONES LOCALES	1.944.000,00	394.965,24-	1.549.034,76	254.410,42	1.294.624,34
77	A EMPRESAS PRIVADAS	3.985.000,00	63.100,00	4.048.100,00	1.980.006,45	2.068.093,55
78	A FAMILIAS E INSTITUCIONES SIN FIN DE LUCRO	2.976.480,00	628.652,11	3.605.132,11	2.610.407,43	994.724,68
	Total Operaciones de Capital	8.928.480,00	296.786,87	9.225.266,87	4.867.152,33	4.358.114,54
	Total operaciones no financieras	15.025.890,00	134.786,87	15.160.676,87	9.815.378,35	5.345.298,52
	Total Programa	15.025.890,00	134.786,87	15.160.676,87	9.815.378,35	5.345.298,52
	Total Órgano Gestor	15.025.890,00	134.786,87	15.160.676,87	9.815.378,35	5.345.298,52

PARTE I - LOS CRÉDITOS PRESUPUESTARIOS Y SUS REALIZACIONES

Sección	17	FOMENTO
Órgano Gestor	1710	DIRECCIÓN GENERAL DE TELECOMUNICACIONES Y NUEVAS TECNOLOGÍAS
Programa	521A	TELECOMUNICACIONES

(IMPORTE EN EUROS)

CÓDIGO	Capítulo/Artículo	CRÉDITOS INICIALES	MODIFICACIONES	CRÉDITOS DEFINITIVOS	OBLIGACIONES RECONOCIDAS	REMANENTES DE CRÉDITO
1	GASTOS DE PERSONAL	1.181.080,00	135.000,00-	1.046.080,00	1.045.846,75	233,25
10	ALTOS CARGOS	59.010,00	0,00	59.010,00	59.004,68	5,32
12	FUNCIONARIOS (EXCEPTO DOCENTES Y DE INSTITUCIONES SANITARIAS)	904.140,00	110.000,00-	794.140,00	792.036,77	2.103,23
16	CUOTAS, PRESTACIONES Y GASTOS SOCIALES A CARGO DEL EMPLEADOR	217.930,00	25.000,00-	192.930,00	194.805,30	1.875,30-
2	GASTOS EN BIENES CORRIENTES Y SERVICIOS	1.243.800,00	1.038.946,41	2.282.746,41	2.156.290,36	126.456,05
21	REPARACIONES, MANTENIMIENTO Y CONSERVACIÓN	1.072.600,00	1.038.946,41	2.111.546,41	2.090.242,54	21.303,87
22	MATERIALES, SUMINISTROS Y OTROS	171.200,00	0,00	171.200,00	66.047,82	105.152,18
3	GASTOS FINANCIEROS	0,00	87.776,12	87.776,12	87.776,12	0,00
33	DE DEPÓSITOS, FIANZAS Y OTROS	0,00	87.776,12	87.776,12	87.776,12	0,00
	Total Operaciones Corrientes	2.424.880,00	991.722,53	3.416.602,53	3.289.913,23	126.689,30
6	INVERSIONES REALES	7.100.000,00	5.178.156,55-	1.921.843,45	1.834.094,83	87.748,62
60	PROYECTOS DE INVERSIÓN NUEVA	7.100.000,00	5.178.156,55-	1.921.843,45	1.834.094,83	87.748,62
	Total Operaciones de Capital	7.100.000,00	5.178.156,55-	1.921.843,45	1.834.094,83	87.748,62
	Total operaciones no financieras	9.524.880,00	4.186.434,02-	5.338.445,98	5.124.008,06	214.437,92
9	PASIVOS FINANCIEROS	2.500.000,00	2.500.000,00	5.000.000,00	5.000.000,00	0,00
91	AMORTIZACIÓN DE PRÉSTAMOS EN MONEDA NACIONAL	2.500.000,00	2.500.000,00	5.000.000,00	5.000.000,00	0,00

PARTE I - LOS CRÉDITOS PRESUPUESTARIOS Y SUS REALIZACIONES

Sección	17	FOMENTO
Órgano Gestor	1710	DIRECCIÓN GENERAL DE TELECOMUNICACIONES Y NUEVAS TECNOLOGÍAS
Programa	521A	TELECOMUNICACIONES

(IMPORTE EN EUROS)

CÓDIGO	Capítulo/Artículo	CRÉDITOS INICIALES	MODIFICACIONES	CRÉDITOS DEFINITIVOS	OBLIGACIONES RECONOCIDAS	REMANENTES DE CRÉDITO
	Total Operaciones financieras	2.500.000,00	2.500.000,00	5.000.000,00	5.000.000,00	0,00
	Total Programa	12.024.880,00	1.686.434,02-	10.338.445,98	10.124.008,06	214.437,92

PARTE I - LOS CRÉDITOS PRESUPUESTARIOS Y SUS REALIZACIONES

Sección	17	FOMENTO
Órgano Gestor	1710	DIRECCIÓN GENERAL DE TELECOMUNICACIONES Y NUEVAS TECNOLOGÍAS
Programa	521B	DESARROLLO DE LA SOCIEDAD DE LA INFORMACIÓN

(IMPORTE EN EUROS)

CÓDIGO	Capítulo/Artículo	CRÉDITOS INICIALES	MODIFICACIONES	CRÉDITOS DEFINITIVOS	OBLIGACIONES RECONOCIDAS	REMANENTES DE CRÉDITO
1	GASTOS DE PERSONAL	10.428.140,00	4.712.260,00	15.140.400,00	15.128.802,03	11.597,97
12	FUNCIONARIOS (EXCEPTO DOCENTES Y DE INSTITUCIONES SANITARIAS)	8.229.760,00	3.896.480,00	12.126.240,00	12.188.242,96	62.002,96-
13	LABORALES (EXCEPTO DE INSTITUCIONES SANITARIAS)	171.940,00	51.310,00	223.250,00	247.116,35	23.866,35-
15	INCENTIVOS AL RENDIMIENTO	0,00	4.800,00	4.800,00	3.898,50	901,50
16	CUOTAS, PRESTACIONES Y GASTOS SOCIALES A CARGO DEL EMPLEADOR	2.026.440,00	759.670,00	2.786.110,00	2.689.544,22	96.565,78
2	GASTOS EN BIENES CORRIENTES Y SERVICIOS	7.087.440,00	428.108,63	7.515.548,63	6.892.542,13	623.006,50
21	REPARACIONES, MANTENIMIENTO Y CONSERVACIÓN	895.250,00	51.891,37-	843.358,63	761.571,23	81.787,40
22	MATERIALES, SUMINISTROS Y OTROS	6.192.190,00	480.000,00	6.672.190,00	6.130.970,90	541.219,10
4	TRANSFERENCIAS CORRIENTES	382.570,00	0,00	382.570,00	382.570,00	0,00
42	A EMPRESAS PÚBLICAS DE LA JUNTA Y OTROS ENTES PÚBLICOS	382.570,00	0,00	382.570,00	382.570,00	0,00
	Total Operaciones Corrientes	17.898.150,00	5.140.368,63	23.038.518,63	22.403.914,16	634.604,47
6	INVERSIONES REALES	6.681.670,00	480.000,00-	6.201.670,00	6.052.341,35	149.328,65
60	PROYECTOS DE INVERSIÓN NUEVA	6.246.360,00	310.000,00-	5.936.360,00	5.772.463,77	163.896,23
61	PROYECTOS DE INVERSIÓN DE REPOSICIÓN	435.310,00	170.000,00-	265.310,00	279.877,58	14.567,58-
	Total Operaciones de Capital	6.681.670,00	480.000,00-	6.201.670,00	6.052.341,35	149.328,65
	Total operaciones no financieras	24.579.820,00	4.660.368,63	29.240.188,63	28.456.255,51	783.933,12
	Total Programa	24.579.820,00	4.660.368,63	29.240.188,63	28.456.255,51	783.933,12
	Total Órgano Gestor	36.604.700,00	2.973.934,61	39.578.634,61	38.580.263,57	998.371,04
	Total Sección	276.873.790,00	3.109.233,90	279.983.023,90	242.408.875,18	37.574.148,72

PARTE I - LOS CRÉDITOS PRESUPUESTARIOS Y SUS REALIZACIONES

Sección	18	EDUCACIÓN, CULTURA Y DEPORTES
Órgano Gestor	1802	SECRETARÍA GENERAL
Programa	421A	DIRECCIÓN Y SERVICIOS GENERALES DE EDUCACIÓN, CULTURA Y DEPORTES

(IMPORTE EN EUROS)

CÓDIGO	Capítulo/Artículo	CRÉDITOS INICIALES	MODIFICACIONES	CRÉDITOS DEFINITIVOS	OBLIGACIONES RECONOCIDAS	REMANENTES DE CRÉDITO
1	GASTOS DE PERSONAL	25.381.170,00	1.751.440,00-	23.629.730,00	22.787.367,07	842.362,93
10	ALTOS CARGOS	129.820,00	0,00	129.820,00	154.072,03	24.252,03-
11	PERSONAL EVENTUAL	208.460,00	0,00	208.460,00	193.487,55	14.972,45
12	FUNCIONARIOS (EXCEPTO DOCENTES Y DE INSTITUCIONES SANITARIAS)	16.969.110,00	527.880,00-	16.441.230,00	16.932.127,92	490.897,92-
13	LABORALES (EXCEPTO DE INSTITUCIONES SANITARIAS)	2.447.780,00	845.970,00-	1.601.810,00	1.086.994,30	514.815,70
16	CUOTAS, PRESTACIONES Y GASTOS SOCIALES A CARGO DEL EMPLEADOR	5.626.000,00	377.590,00-	5.248.410,00	4.420.685,27	827.724,73
2	GASTOS EN BIENES CORRIENTES Y SERVICIOS	10.960.600,00	1.806.309,00-	9.154.291,00	7.387.413,33	1.766.877,67
20	ARRENDAMIENTOS Y CÁNONES	1.212.740,00	0,00	1.212.740,00	1.168.890,27	43.849,73
21	REPARACIONES, MANTENIMIENTO Y CONSERVACIÓN	2.872.240,00	100.000,00-	2.772.240,00	2.410.485,97	361.754,03
22	MATERIALES, SUMINISTROS Y OTROS	6.620.620,00	1.656.309,00-	4.964.311,00	3.637.342,27	1.326.968,73
23	INDEMNIZACIONES POR RAZÓN DE SERVICIO	255.000,00	50.000,00-	205.000,00	170.694,82	34.305,18
	Total Operaciones Corrientes	36.341.770,00	3.557.749,00-	32.784.021,00	30.174.780,40	2.609.240,60
6	INVERSIONES REALES	750.900,00	332.588,09-	418.311,91	350.228,33	68.083,58
60	PROYECTOS DE INVERSIÓN NUEVA	355.200,00	0,00	355.200,00	159.120,67	196.079,33
61	PROYECTOS DE INVERSIÓN DE REPOSICIÓN	395.700,00	332.588,09-	63.111,91	191.107,66	127.995,75-
	Total Operaciones de Capital	750.900,00	332.588,09-	418.311,91	350.228,33	68.083,58

PARTE I - LOS CRÉDITOS PRESUPUESTARIOS Y SUS REALIZACIONES

Sección	18	EDUCACIÓN, CULTURA Y DEPORTES
Órgano Gestor	1802	SECRETARÍA GENERAL
Programa	421A	DIRECCIÓN Y SERVICIOS GENERALES DE EDUCACIÓN, CULTURA Y DEPORTES

(IMPORTE EN EUROS)

CÓDIGO	Capítulo/Artículo	CRÉDITOS INICIALES	MODIFICACIONES	CRÉDITOS DEFINITIVOS	OBLIGACIONES RECONOCIDAS	REMANENTES DE CRÉDITO
	Total operaciones no financieras	37.092.670,00	3.890.337,09-	33.202.332,91	30.525.008,73	2.677.324,18
8	ACTIVOS FINANCIEROS	75.000,00	0,00	75.000,00	74.899,76	100,24
82	CONCESIÓN DE PRÉSTAMOS	75.000,00	0,00	75.000,00	74.899,76	100,24
	Total Operaciones financieras	75.000,00	0,00	75.000,00	74.899,76	100,24
	Total Programa	37.167.670,00	3.890.337,09-	33.277.332,91	30.599.908,49	2.677.424,42

PARTE I - LOS CRÉDITOS PRESUPUESTARIOS Y SUS REALIZACIONES

Sección	18	EDUCACIÓN, CULTURA Y DEPORTES
Órgano Gestor	1802	SECRETARÍA GENERAL
Programa	521B	DESARROLLO DE LA SOCIEDAD DE LA INFORMACIÓN

(IMPORTE EN EUROS)

CÓDIGO	Capítulo/Artículo	CRÉDITOS INICIALES	MODIFICACIONES	CRÉDITOS DEFINITIVOS	OBLIGACIONES RECONOCIDAS	REMANENTES DE CRÉDITO
2	GASTOS EN BIENES CORRIENTES Y SERVICIOS	1.767.730,00	831.488,46-	936.241,54	786.525,49	149.716,05
22	MATERIALES, SUMINISTROS Y OTROS	1.767.730,00	831.488,46-	936.241,54	786.525,49	149.716,05
	Total Operaciones Corrientes	1.767.730,00	831.488,46-	936.241,54	786.525,49	149.716,05
6	INVERSIONES REALES	364.000,00	40.328,00	404.328,00	355.329,98	48.998,02
60	PROYECTOS DE INVERSIÓN NUEVA	204.000,00	40.328,00	244.328,00	123.449,23	120.878,77
61	PROYECTOS DE INVERSIÓN DE REPOSICIÓN	160.000,00	0,00	160.000,00	231.880,75	71.880,75-
	Total Operaciones de Capital	364.000,00	40.328,00	404.328,00	355.329,98	48.998,02
	Total operaciones no financieras	2.131.730,00	791.160,46-	1.340.569,54	1.141.855,47	198.714,07
	Total Programa	2.131.730,00	791.160,46-	1.340.569,54	1.141.855,47	198.714,07
	Total Órgano Gestor	39.299.400,00	4.681.497,55-	34.617.902,45	31.741.763,96	2.876.138,49

PARTE I - LOS CRÉDITOS PRESUPUESTARIOS Y SUS REALIZACIONES

Sección	18	EDUCACIÓN, CULTURA Y DEPORTES
Órgano Gestor	1803	VICECONSEJERÍA DE EDUCACIÓN, UNIVERSIDAD E INVESTIGACIÓN
Programa	421A	DIRECCIÓN Y SERVICIOS GENERALES DE EDUCACIÓN, CULTURA Y DEPORTES

(IMPORTE EN EUROS)

CÓDIGO	Capítulo/Artículo	CRÉDITOS INICIALES	MODIFICACIONES	CRÉDITOS DEFINITIVOS	OBLIGACIONES RECONOCIDAS	REMANENTES DE CRÉDITO
1	GASTOS DE PERSONAL	159.700,00	0,00	159.700,00	133.590,15	26.109,85
10	ALTOS CARGOS	121.950,00	0,00	121.950,00	122.714,41	764,41-
12	FUNCIONARIOS (EXCEPTO DOCENTES Y DE INSTITUCIONES SANITARIAS)	5.650,00	0,00	5.650,00	10.875,74	5.225,74-
16	CUOTAS, PRESTACIONES Y GASTOS SOCIALES A CARGO DEL EMPLEADOR	32.100,00	0,00	32.100,00	0,00	32.100,00
	Total Operaciones Corrientes	159.700,00	0,00	159.700,00	133.590,15	26.109,85
	Total operaciones no financieras	159.700,00	0,00	159.700,00	133.590,15	26.109,85
	Total Programa	159.700,00	0,00	159.700,00	133.590,15	26.109,85
	Total Órgano Gestor	159.700,00	0,00	159.700,00	133.590,15	26.109,85

PARTE I - LOS CRÉDITOS PRESUPUESTARIOS Y SUS REALIZACIONES

Sección	18	EDUCACIÓN, CULTURA Y DEPORTES
Órgano Gestor	1804	DIRECCIÓN GENERAL DE RECURSOS HUMANOS Y PROGRAMACIÓN EDUCATIVA
Programa	421A	DIRECCIÓN Y SERVICIOS GENERALES DE EDUCACIÓN, CULTURA Y DEPORTES

(IMPORTE EN EUROS)

CÓDIGO	Capítulo/Artículo	CRÉDITOS INICIALES	MODIFICACIONES	CRÉDITOS DEFINITIVOS	OBLIGACIONES RECONOCIDAS	REMANENTES DE CRÉDITO
1	GASTOS DE PERSONAL	3.751.790,00	1.996.041,79	5.747.831,79	5.747.831,18	0,61
10	ALTOS CARGOS	59.010,00	0,00	59.010,00	33.684,73	25.325,27
12	FUNCIONARIOS (EXCEPTO DOCENTES Y DE INSTITUCIONES SANITARIAS)	1.880,00	0,00	1.880,00	1.074,96	805,04
13	LABORALES (EXCEPTO DE INSTITUCIONES SANITARIAS)	63.160,00	0,00	63.160,00	0,00	63.160,00
16	CUOTAS, PRESTACIONES Y GASTOS SOCIALES A CARGO DEL EMPLEADOR	35.250,00	585,06	35.835,06	18.482,03	17.353,03
17	PERSONAL DOCENTE	3.592.490,00	1.995.456,73	5.587.946,73	5.694.589,46	106.642,73-
2	GASTOS EN BIENES CORRIENTES Y SERVICIOS	150.000,00	588.970,00	738.970,00	726.906,49	12.063,51
23	INDEMNIZACIONES POR RAZÓN DE SERVICIO	150.000,00	588.970,00	738.970,00	726.906,49	12.063,51
	Total Operaciones Corrientes	3.901.790,00	2.585.011,79	6.486.801,79	6.474.737,67	12.064,12
	Total operaciones no financieras	3.901.790,00	2.585.011,79	6.486.801,79	6.474.737,67	12.064,12
8	ACTIVOS FINANCIEROS	225.000,00	0,00	225.000,00	225.000,00	0,00
82	CONCESIÓN DE PRÉSTAMOS	225.000,00	0,00	225.000,00	225.000,00	0,00
	Total Operaciones financieras	225.000,00	0,00	225.000,00	225.000,00	0,00
	Total Programa	4.126.790,00	2.585.011,79	6.711.801,79	6.699.737,67	12.064,12

PARTE I - LOS CRÉDITOS PRESUPUESTARIOS Y SUS REALIZACIONES

Sección	18	EDUCACIÓN, CULTURA Y DEPORTES
Órgano Gestor	1804	DIRECCIÓN GENERAL DE RECURSOS HUMANOS Y PROGRAMACIÓN EDUCATIVA
Programa	421B	FORMACIÓN PERMANENTE DEL PROFESORADO E INNOVACIÓN EDUCATIVA

(IMPORTE EN EUROS)

CÓDIGO	Capítulo/Artículo	CRÉDITOS INICIALES	MODIFICACIONES	CRÉDITOS DEFINITIVOS	OBLIGACIONES RECONOCIDAS	REMANENTES DE CRÉDITO
1	GASTOS DE PERSONAL	1.036.980,00	60.000,00-	976.980,00	942.936,86	34.043,14
12	FUNCIONARIOS (EXCEPTO DOCENTES Y DE INSTITUCIONES SANITARIAS)	448.860,00	0,00	448.860,00	42.177,09	406.682,91
13	LABORALES (EXCEPTO DE INSTITUCIONES SANITARIAS)	318.510,00	60.000,00-	258.510,00	17.894,46	240.615,54
16	CUOTAS, PRESTACIONES Y GASTOS SOCIALES A CARGO DEL EMPLEADOR	269.610,00	0,00	269.610,00	44.938,39	224.671,61
17	PERSONAL DOCENTE	0,00	0,00	0,00	837.926,92	837.926,92-
	Total Operaciones Corrientes	1.036.980,00	60.000,00-	976.980,00	942.936,86	34.043,14
	Total operaciones no financieras	1.036.980,00	60.000,00-	976.980,00	942.936,86	34.043,14
	Total Programa	1.036.980,00	60.000,00-	976.980,00	942.936,86	34.043,14

PARTE I - LOS CRÉDITOS PRESUPUESTARIOS Y SUS REALIZACIONES

Sección	18	EDUCACIÓN, CULTURA Y DEPORTES
Órgano Gestor	1804	DIRECCIÓN GENERAL DE RECURSOS HUMANOS Y PROGRAMACIÓN EDUCATIVA
Programa	422A	EDUCACIÓN INFANTIL Y PRIMARIA

(IMPORTE EN EUROS)

CÓDIGO	Capítulo/Artículo	CRÉDITOS INICIALES	MODIFICACIONES	CRÉDITOS DEFINITIVOS	OBLIGACIONES RECONOCIDAS	REMANENTES DE CRÉDITO
1	GASTOS DE PERSONAL	438.230.670,00	9.896.874,87-	428.333.795,13	427.798.537,46	535.257,67
12	FUNCIONARIOS (EXCEPTO DOCENTES Y DE INSTITUCIONES SANITARIAS)	4.780.390,00	0,00	4.780.390,00	3.969.086,73	811.303,27
13	LABORALES (EXCEPTO DE INSTITUCIONES SANITARIAS)	6.720.600,00	0,00	6.720.600,00	10.399.861,93	3.679.261,93-
16	CUOTAS, PRESTACIONES Y GASTOS SOCIALES A CARGO DEL EMPLEADOR	20.936.470,00	1.654.111,05	22.590.581,05	23.886.798,70	1.296.217,65-
17	PERSONAL DOCENTE	405.793.210,00	11.550.985,92-	394.242.224,08	389.542.790,10	4.699.433,98
	Total Operaciones Corrientes	438.230.670,00	9.896.874,87-	428.333.795,13	427.798.537,46	535.257,67
	Total operaciones no financieras	438.230.670,00	9.896.874,87-	428.333.795,13	427.798.537,46	535.257,67
	Total Programa	438.230.670,00	9.896.874,87-	428.333.795,13	427.798.537,46	535.257,67

PARTE I - LOS CRÉDITOS PRESUPUESTARIOS Y SUS REALIZACIONES

Sección	18	EDUCACIÓN, CULTURA Y DEPORTES
Órgano Gestor	1804	DIRECCIÓN GENERAL DE RECURSOS HUMANOS Y PROGRAMACIÓN EDUCATIVA
Programa	422B	EDUCACIÓN SECUNDARIA, FORMACIÓN PROFESIONAL Y ENSEÑANZAS DE RÉGIMEN ESPECIAL

(IMPORTE EN EUROS)

CÓDIGO	Capítulo/Artículo	CRÉDITOS INICIALES	MODIFICACIONES	CRÉDITOS DEFINITIVOS	OBLIGACIONES RECONOCIDAS	REMANENTES DE CRÉDITO
1	GASTOS DE PERSONAL	497.942.470,00	26.260.248,31-	471.682.221,69	470.855.122,15	827.099,54
12	FUNCIONARIOS (EXCEPTO DOCENTES Y DE INSTITUCIONES SANITARIAS)	11.691.510,00	0,00	11.691.510,00	11.667.020,06	24.489,94
13	LABORALES (EXCEPTO DE INSTITUCIONES SANITARIAS)	26.021.420,00	0,00	26.021.420,00	25.760.937,42	260.482,58
15	INCENTIVOS AL RENDIMIENTO	0,00	25.400,00	25.400,00	0,00	25.400,00
16	CUOTAS, PRESTACIONES Y GASTOS SOCIALES A CARGO DEL EMPLEADOR	26.068.150,00	0,00	26.068.150,00	26.410.539,40	342.389,40-
17	PERSONAL DOCENTE	434.161.390,00	26.285.648,31-	407.875.741,69	407.016.625,27	859.116,42
	Total Operaciones Corrientes	497.942.470,00	26.260.248,31-	471.682.221,69	470.855.122,15	827.099,54
	Total operaciones no financieras	497.942.470,00	26.260.248,31-	471.682.221,69	470.855.122,15	827.099,54
	Total Programa	497.942.470,00	26.260.248,31-	471.682.221,69	470.855.122,15	827.099,54

PARTE I - LOS CRÉDITOS PRESUPUESTARIOS Y SUS REALIZACIONES

Sección	18	EDUCACIÓN, CULTURA Y DEPORTES
Órgano Gestor	1804	DIRECCIÓN GENERAL DE RECURSOS HUMANOS Y PROGRAMACIÓN EDUCATIVA
Programa	422D	ATENCIÓN A LA DIVERSIDAD

(IMPORTE EN EUROS)

CÓDIGO	Capítulo/Artículo	CRÉDITOS INICIALES	MODIFICACIONES	CRÉDITOS DEFINITIVOS	OBLIGACIONES RECONOCIDAS	REMANENTES DE CRÉDITO
1	GASTOS DE PERSONAL	76.068.750,00	22.288.782,85	98.357.532,85	98.104.762,54	252.770,31
12	FUNCIONARIOS (EXCEPTO DOCENTES Y DE INSTITUCIONES SANITARIAS)	3.324.140,00	14.000,00-	3.310.140,00	3.080.535,61	229.604,39
13	LABORALES (EXCEPTO DE INSTITUCIONES SANITARIAS)	14.388.910,00	0,00	14.388.910,00	13.187.374,88	1.201.535,12
15	INCENTIVOS AL RENDIMIENTO	0,00	14.000,00	14.000,00	9.369,21	4.630,79
16	CUOTAS, PRESTACIONES Y GASTOS SOCIALES A CARGO DEL EMPLEADOR	9.176.040,00	300.253,83	9.476.293,83	8.557.015,41	919.278,42
17	PERSONAL DOCENTE	49.179.660,00	21.988.529,02	71.168.189,02	73.270.467,43	2.102.278,41-
	Total Operaciones Corrientes	76.068.750,00	22.288.782,85	98.357.532,85	98.104.762,54	252.770,31
	Total operaciones no financieras	76.068.750,00	22.288.782,85	98.357.532,85	98.104.762,54	252.770,31
	Total Programa	76.068.750,00	22.288.782,85	98.357.532,85	98.104.762,54	252.770,31

PARTE I - LOS CRÉDITOS PRESUPUESTARIOS Y SUS REALIZACIONES

Sección	18	EDUCACIÓN, CULTURA Y DEPORTES
Órgano Gestor	1804	DIRECCIÓN GENERAL DE RECURSOS HUMANOS Y PROGRAMACIÓN EDUCATIVA
Programa	422F	EDUCACIÓN PERMANENTE DE ADULTOS

(IMPORTE EN EUROS)

CÓDIGO	Capítulo/Artículo	CRÉDITOS INICIALES	MODIFICACIONES	CRÉDITOS DEFINITIVOS	OBLIGACIONES RECONOCIDAS	REMANENTES DE CRÉDITO
1	GASTOS DE PERSONAL	17.970.590,00	710.950,00	18.681.540,00	18.538.479,58	143.060,42
16	CUOTAS, PRESTACIONES Y GASTOS SOCIALES A CARGO DEL EMPLEADOR	1.404.200,00	0,00	1.404.200,00	825.826,97	578.373,03
17	PERSONAL DOCENTE	16.566.390,00	710.950,00	17.277.340,00	17.712.652,61	435.312,61-
	Total Operaciones Corrientes	17.970.590,00	710.950,00	18.681.540,00	18.538.479,58	143.060,42
	Total operaciones no financieras	17.970.590,00	710.950,00	18.681.540,00	18.538.479,58	143.060,42
	Total Programa	17.970.590,00	710.950,00	18.681.540,00	18.538.479,58	143.060,42

PARTE I - LOS CRÉDITOS PRESUPUESTARIOS Y SUS REALIZACIONES

Sección	18	EDUCACIÓN, CULTURA Y DEPORTES
Órgano Gestor	1804	DIRECCIÓN GENERAL DE RECURSOS HUMANOS Y PROGRAMACIÓN EDUCATIVA
Programa	423A	PROMOCIÓN EDUCATIVA

(IMPORTE EN EUROS)

CÓDIGO	Capítulo/Artículo	CRÉDITOS INICIALES	MODIFICACIONES	CRÉDITOS DEFINITIVOS	OBLIGACIONES RECONOCIDAS	REMANENTES DE CRÉDITO
1	GASTOS DE PERSONAL	4.467.530,00	1.016.584,12	5.484.114,12	4.637.831,67	846.282,45
13	LABORALES (EXCEPTO DE INSTITUCIONES SANITARIAS)	3.294.490,00	600.000,00-	2.694.490,00	2.586.815,71	107.674,29
15	INCENTIVOS AL RENDIMIENTO	53.610,00	1.866.584,12	1.920.194,12	1.218.871,18	701.322,94
16	CUOTAS, PRESTACIONES Y GASTOS SOCIALES A CARGO DEL EMPLEADOR	1.119.430,00	250.000,00-	869.430,00	832.144,78	37.285,22
	Total Operaciones Corrientes	4.467.530,00	1.016.584,12	5.484.114,12	4.637.831,67	846.282,45
	Total operaciones no financieras	4.467.530,00	1.016.584,12	5.484.114,12	4.637.831,67	846.282,45
	Total Programa	4.467.530,00	1.016.584,12	5.484.114,12	4.637.831,67	846.282,45
	Total Órgano Gestor	1.039.843.780,00	9.615.794,42-	1.030.227.985,58	1.027.577.407,93	2.650.577,65

PARTE I - LOS CRÉDITOS PRESUPUESTARIOS Y SUS REALIZACIONES

Sección	18	EDUCACIÓN, CULTURA Y DEPORTES
Órgano Gestor	1805	DIRECCIÓN GENERAL DE ORGANIZACIÓN, CALIDAD EDUCATIVA Y FORMACIÓN PROFESIONAL
Programa	421B	FORMACIÓN PERMANENTE DEL PROFESORADO E INNOVACIÓN EDUCATIVA

(IMPORTE EN EUROS)

CÓDIGO	Capítulo/Artículo	CRÉDITOS INICIALES	MODIFICACIONES	CRÉDITOS DEFINITIVOS	OBLIGACIONES RECONOCIDAS	REMANENTES DE CRÉDITO
2	GASTOS EN BIENES CORRIENTES Y SERVICIOS	76.810,00	380.228,77	457.038,77	444.423,57	12.615,20
22	MATERIALES, SUMINISTROS Y OTROS	66.810,00	381.872,40	448.682,40	441.222,08	7.460,32
23	INDEMNIZACIONES POR RAZÓN DE SERVICIO	10.000,00	1.643,63-	8.356,37	3.201,49	5.154,88
4	TRANSFERENCIAS CORRIENTES	0,00	157.565,18	157.565,18	133.208,16	24.357,02
42	A EMPRESAS PÚBLICAS DE LA JUNTA Y OTROS ENTES PÚBLICOS	0,00	7.565,18	7.565,18	7.565,18	0,00
48	A FAMILIAS E INSTITUCIONES SIN FIN DE LUCRO	0,00	150.000,00	150.000,00	125.642,98	24.357,02
	Total Operaciones Corrientes	76.810,00	537.793,95	614.603,95	577.631,73	36.972,22
	Total operaciones no financieras	76.810,00	537.793,95	614.603,95	577.631,73	36.972,22
	Total Programa	76.810,00	537.793,95	614.603,95	577.631,73	36.972,22

PARTE I - LOS CRÉDITOS PRESUPUESTARIOS Y SUS REALIZACIONES

Sección	18	EDUCACIÓN, CULTURA Y DEPORTES
Órgano Gestor	1805	DIRECCIÓN GENERAL DE ORGANIZACIÓN, CALIDAD EDUCATIVA Y FORMACIÓN PROFESIONAL
Programa	422A	EDUCACIÓN INFANTIL Y PRIMARIA

(IMPORTE EN EUROS)

CÓDIGO	Capítulo/Artículo	CRÉDITOS INICIALES	MODIFICACIONES	CRÉDITOS DEFINITIVOS	OBLIGACIONES RECONOCIDAS	REMANENTES DE CRÉDITO
2	GASTOS EN BIENES CORRIENTES Y SERVICIOS	9.841.910,00	1.058.558,00-	8.783.352,00	7.990.534,19	792.817,81
20	ARRENDAMIENTOS Y CÁNONES	1.591.220,00	740.478,00-	850.742,00	650.467,96	200.274,04
21	REPARACIONES, MANTENIMIENTO Y CONSERVACIÓN	196.910,00	0,00	196.910,00	120.459,07	76.450,93
22	MATERIALES, SUMINISTROS Y OTROS	7.653.780,00	318.080,00-	7.335.700,00	6.994.632,02	341.067,98
23	INDEMNIZACIONES POR RAZÓN DE SERVICIO	400.000,00	0,00	400.000,00	224.975,14	175.024,86
4	TRANSFERENCIAS CORRIENTES	77.219.500,00	2.796.630,97	80.016.130,97	79.503.415,23	512.715,74
43	A LA ADMINISTRACIÓN DEL ESTADO, OO.AA., EE.PP. Y OTROS ENTES PÚBLICOS ESTATALES	0,00	20.000,00	20.000,00	15.038,22	4.961,78
46	A CORPORACIONES LOCALES	0,00	244.965,00	244.965,00	244.965,00	0,00
47	A EMPRESAS PRIVADAS	0,00	25.000,00	25.000,00	20.886,42	4.113,58
48	A FAMILIAS E INSTITUCIONES SIN FIN DE LUCRO	77.219.500,00	2.506.665,97	79.726.165,97	79.222.525,59	503.640,38
	Total Operaciones Corrientes	87.061.410,00	1.738.072,97	88.799.482,97	87.493.949,42	1.305.533,55
6	INVERSIONES REALES	22.187.390,00	2.159.266,36	24.346.656,36	20.660.323,01	3.686.333,35
60	PROYECTOS DE INVERSIÓN NUEVA	20.812.390,00	2.212.266,36	23.024.656,36	19.036.660,37	3.987.995,99
61	PROYECTOS DE INVERSIÓN DE REPOSICIÓN	1.375.000,00	53.000,00-	1.322.000,00	1.623.662,64	301.662,64-
7	TRANSFERENCIAS DE CAPITAL	8.107.460,00	627.256,68	8.734.716,68	7.856.550,00	878.166,68
72	A EMPRESAS PÚBLICAS DE LA JUNTA Y OTROS ENTES PÚBLICOS	7.446.550,00	0,00	7.446.550,00	7.446.550,00	0,00

PARTE I - LOS CRÉDITOS PRESUPUESTARIOS Y SUS REALIZACIONES

Sección	18	EDUCACIÓN, CULTURA Y DEPORTES
Órgano Gestor	1805	DIRECCIÓN GENERAL DE ORGANIZACIÓN, CALIDAD EDUCATIVA Y FORMACIÓN PROFESIONAL
Programa	422A	EDUCACIÓN INFANTIL Y PRIMARIA

(IMPORTE EN EUROS)

CÓDIGO	Capítulo/Artículo	CRÉDITOS INICIALES	MODIFICACIONES	CRÉDITOS DEFINITIVOS	OBLIGACIONES RECONOCIDAS	REMANENTES DE CRÉDITO
76	A CORPORACIONES LOCALES	660.910,00	627.256,68	1.288.166,68	410.000,00	878.166,68
	Total Operaciones de Capital	30.294.850,00	2.786.523,04	33.081.373,04	28.516.873,01	4.564.500,03
	Total operaciones no financieras	117.356.260,00	4.524.596,01	121.880.856,01	116.010.822,43	5.870.033,58
	Total Programa	117.356.260,00	4.524.596,01	121.880.856,01	116.010.822,43	5.870.033,58

PARTE I - LOS CRÉDITOS PRESUPUESTARIOS Y SUS REALIZACIONES

Sección	18	EDUCACIÓN, CULTURA Y DEPORTES
Órgano Gestor	1805	DIRECCIÓN GENERAL DE ORGANIZACIÓN, CALIDAD EDUCATIVA Y FORMACIÓN PROFESIONAL
Programa	422B	EDUCACIÓN SECUNDARIA, FORMACIÓN PROFESIONAL Y ENSEÑANZAS DE RÉGIMEN ESPECIAL

(IMPORTE EN EUROS)

CÓDIGO	Capítulo/Artículo	CRÉDITOS INICIALES	MODIFICACIONES	CRÉDITOS DEFINITIVOS	OBLIGACIONES RECONOCIDAS	REMANENTES DE CRÉDITO
2	GASTOS EN BIENES CORRIENTES Y SERVICIOS	26.801.660,00	453.777,13	27.255.437,13	26.251.413,18	1.004.023,95
20	ARRENDAMIENTOS Y CÁNONES	98.080,00	73.540,00	171.620,00	140.202,71	31.417,29
21	REPARACIONES, MANTENIMIENTO Y CONSERVACIÓN	0,00	6.560,00	6.560,00	2.617,89	3.942,11
22	MATERIALES, SUMINISTROS Y OTROS	26.583.580,00	263.677,13	26.847.257,13	25.986.654,72	860.602,41
23	INDEMNIZACIONES POR RAZÓN DE SERVICIO	120.000,00	110.000,00	230.000,00	121.937,86	108.062,14
4	TRANSFERENCIAS CORRIENTES	56.015.030,00	2.842.279,91	58.857.309,91	57.124.219,02	1.733.090,89
41	A ORGANISMOS AUTÓNOMOS DE LA JUNTA	300.000,00	31.000,00	331.000,00	331.000,00	0,00
46	A CORPORACIONES LOCALES	0,00	5.723,19	5.723,19	5.723,19	0,00
48	A FAMILIAS E INSTITUCIONES SIN FIN DE LUCRO	55.715.030,00	2.805.556,72	58.520.586,72	56.787.495,83	1.733.090,89
	Total Operaciones Corrientes	82.816.690,00	3.296.057,04	86.112.747,04	83.375.632,20	2.737.114,84
6	INVERSIONES REALES	2.811.110,00	389.000,00-	2.422.110,00	2.054.766,87	367.343,13
60	PROYECTOS DE INVERSIÓN NUEVA	1.046.800,00	89.000,00-	957.800,00	1.283.218,47	325.418,47-
61	PROYECTOS DE INVERSIÓN DE REPOSICIÓN	1.764.310,00	300.000,00-	1.464.310,00	771.548,40	692.761,60
7	TRANSFERENCIAS DE CAPITAL	1.404.440,00	0,00	1.404.440,00	1.404.440,00	0,00
72	A EMPRESAS PÚBLICAS DE LA JUNTA Y OTROS ENTES PÚBLICOS	1.404.440,00	0,00	1.404.440,00	1.404.440,00	0,00
	Total Operaciones de Capital	4.215.550,00	389.000,00-	3.826.550,00	3.459.206,87	367.343,13

PARTE I - LOS CRÉDITOS PRESUPUESTARIOS Y SUS REALIZACIONES

Sección	18	EDUCACIÓN, CULTURA Y DEPORTES
Órgano Gestor	1805	DIRECCIÓN GENERAL DE ORGANIZACIÓN, CALIDAD EDUCATIVA Y FORMACIÓN PROFESIONAL
Programa	422B	EDUCACIÓN SECUNDARIA, FORMACIÓN PROFESIONAL Y ENSEÑANZAS DE RÉGIMEN ESPECIAL

(IMPORTE EN EUROS)

CÓDIGO	Capítulo/Artículo	CRÉDITOS INICIALES	MODIFICACIONES	CRÉDITOS DEFINITIVOS	OBLIGACIONES RECONOCIDAS	REMANENTES DE CRÉDITO
	Total operaciones no financieras	87.032.240,00	2.907.057,04	89.939.297,04	86.834.839,07	3.104.457,97
	Total Programa	87.032.240,00	2.907.057,04	89.939.297,04	86.834.839,07	3.104.457,97

PARTE I - LOS CRÉDITOS PRESUPUESTARIOS Y SUS REALIZACIONES

Sección	18	EDUCACIÓN, CULTURA Y DEPORTES
Órgano Gestor	1805	DIRECCIÓN GENERAL DE ORGANIZACIÓN, CALIDAD EDUCATIVA Y FORMACIÓN PROFESIONAL
Programa	422D	ATENCIÓN A LA DIVERSIDAD

(IMPORTE EN EUROS)

CÓDIGO	Capítulo/Artículo	CRÉDITOS INICIALES	MODIFICACIONES	CRÉDITOS DEFINITIVOS	OBLIGACIONES RECONOCIDAS	REMANENTES DE CRÉDITO
2	GASTOS EN BIENES CORRIENTES Y SERVICIOS	1.110.510,00	74.150,00	1.184.660,00	983.416,74	201.243,26
20	ARRENDAMIENTOS Y CÁNONES	250.530,00	100.000,00-	150.530,00	25.336,54	125.193,46
21	REPARACIONES, MANTENIMIENTO Y CONSERVACIÓN	0,00	2.150,00	2.150,00	1.924,40	225,60
22	MATERIALES, SUMINISTROS Y OTROS	704.890,00	142.000,00	846.890,00	809.258,48	37.631,52
23	INDEMNIZACIONES POR RAZÓN DE SERVICIO	155.090,00	30.000,00	185.090,00	146.897,32	38.192,68
4	TRANSFERENCIAS CORRIENTES	7.135.730,00	486.074,21	7.621.804,21	7.071.350,85	550.453,36
42	A EMPRESAS PÚBLICAS DE LA JUNTA Y OTROS ENTES PÚBLICOS	0,00	1.500,00	1.500,00	1.500,00	0,00
48	A FAMILIAS E INSTITUCIONES SIN FIN DE LUCRO	7.135.730,00	484.574,21	7.620.304,21	7.069.850,85	550.453,36
	Total Operaciones Corrientes	8.246.240,00	560.224,21	8.806.464,21	8.054.767,59	751.696,62
6	INVERSIONES REALES	264.000,00	442.000,00	706.000,00	632.650,76	73.349,24
60	PROYECTOS DE INVERSIÓN NUEVA	198.000,00	272.000,00	470.000,00	399.058,99	70.941,01
61	PROYECTOS DE INVERSIÓN DE REPOSICIÓN	66.000,00	170.000,00	236.000,00	233.591,77	2.408,23
	Total Operaciones de Capital	264.000,00	442.000,00	706.000,00	632.650,76	73.349,24
	Total operaciones no financieras	8.510.240,00	1.002.224,21	9.512.464,21	8.687.418,35	825.045,86
	Total Programa	8.510.240,00	1.002.224,21	9.512.464,21	8.687.418,35	825.045,86

PARTE I - LOS CRÉDITOS PRESUPUESTARIOS Y SUS REALIZACIONES

Sección	18	EDUCACIÓN, CULTURA Y DEPORTES
Órgano Gestor	1805	DIRECCIÓN GENERAL DE ORGANIZACIÓN, CALIDAD EDUCATIVA Y FORMACIÓN PROFESIONAL
Programa	422F	EDUCACIÓN PERMANENTE DE ADULTOS

(IMPORTE EN EUROS)

CÓDIGO	Capítulo/Artículo	CRÉDITOS INICIALES	MODIFICACIONES	CRÉDITOS DEFINITIVOS	OBLIGACIONES RECONOCIDAS	REMANENTES DE CRÉDITO
2	GASTOS EN BIENES CORRIENTES Y SERVICIOS	899.440,00	36.946,40-	862.493,60	720.270,54	142.223,06
22	MATERIALES, SUMINISTROS Y OTROS	817.440,00	36.946,40-	780.493,60	671.523,82	108.969,78
23	INDEMNIZACIONES POR RAZÓN DE SERVICIO	82.000,00	0,00	82.000,00	48.746,72	33.253,28
4	TRANSFERENCIAS CORRIENTES	250.000,00	29.931,19	279.931,19	253.489,10	26.442,09
46	A CORPORACIONES LOCALES	0,00	73.553,34	73.553,34	73.388,10	165,24
48	A FAMILIAS E INSTITUCIONES SIN FIN DE LUCRO	250.000,00	43.622,15-	206.377,85	180.101,00	26.276,85
	Total Operaciones Corrientes	1.149.440,00	7.015,21-	1.142.424,79	973.759,64	168.665,15
6	INVERSIONES REALES	80.000,00	32.407,00	112.407,00	97.444,77	14.962,23
60	PROYECTOS DE INVERSIÓN NUEVA	80.000,00	0,00	80.000,00	6.817,86	73.182,14
61	PROYECTOS DE INVERSIÓN DE REPOSICIÓN	0,00	32.407,00	32.407,00	90.626,91	58.219,91-
	Total Operaciones de Capital	80.000,00	32.407,00	112.407,00	97.444,77	14.962,23
	Total operaciones no financieras	1.229.440,00	25.391,79	1.254.831,79	1.071.204,41	183.627,38
	Total Programa	1.229.440,00	25.391,79	1.254.831,79	1.071.204,41	183.627,38

PARTE I - LOS CRÉDITOS PRESUPUESTARIOS Y SUS REALIZACIONES

Sección	18	EDUCACIÓN, CULTURA Y DEPORTES
Órgano Gestor	1805	DIRECCIÓN GENERAL DE ORGANIZACIÓN, CALIDAD EDUCATIVA Y FORMACIÓN PROFESIONAL
Programa	423A	PROMOCIÓN EDUCATIVA

(IMPORTE EN EUROS)

CÓDIGO	Capítulo/Artículo	CRÉDITOS INICIALES	MODIFICACIONES	CRÉDITOS DEFINITIVOS	OBLIGACIONES RECONOCIDAS	REMANENTES DE CRÉDITO
2	GASTOS EN BIENES CORRIENTES Y SERVICIOS	38.373.160,00	557.899,06	38.931.059,06	34.468.083,77	4.462.975,29
22	MATERIALES, SUMINISTROS Y OTROS	38.373.160,00	557.899,06	38.931.059,06	34.468.083,77	4.462.975,29
4	TRANSFERENCIAS CORRIENTES	762.310,00	1.926.047,25	2.688.357,25	2.558.885,81	129.471,44
42	A EMPRESAS PÚBLICAS DE LA JUNTA Y OTROS ENTES PÚBLICOS	0,00	23.218,49	23.218,49	3.418,25	19.800,24
46	A CORPORACIONES LOCALES	112.310,00	73.985,99	186.295,99	110.639,39	75.656,60
48	A FAMILIAS E INSTITUCIONES SIN FIN DE LUCRO	650.000,00	1.828.842,77	2.478.842,77	2.444.828,17	34.014,60
	Total Operaciones Corrientes	39.135.470,00	2.483.946,31	41.619.416,31	37.026.969,58	4.592.446,73
6	INVERSIONES REALES	250.000,00	80.221,00	330.221,00	226.243,26	103.977,74
60	PROYECTOS DE INVERSIÓN NUEVA	250.000,00	80.221,00	330.221,00	226.243,26	103.977,74
	Total Operaciones de Capital	250.000,00	80.221,00	330.221,00	226.243,26	103.977,74
	Total operaciones no financieras	39.385.470,00	2.564.167,31	41.949.637,31	37.253.212,84	4.696.424,47
	Total Programa	39.385.470,00	2.564.167,31	41.949.637,31	37.253.212,84	4.696.424,47
	Total Órgano Gestor	253.590.460,00	11.561.230,31	265.151.690,31	250.435.128,83	14.716.561,48

PARTE I - LOS CRÉDITOS PRESUPUESTARIOS Y SUS REALIZACIONES

Sección	18	EDUCACIÓN, CULTURA Y DEPORTES
Órgano Gestor	1807	DIRECCIÓN GENERAL DE UNIVERSIDADES, INVESTIGACIÓN E INNOVACIÓN
Programa	421A	DIRECCIÓN Y SERVICIOS GENERALES DE EDUCACIÓN, CULTURA Y DEPORTES

(IMPORTE EN EUROS)

CÓDIGO	Capítulo/Artículo	CRÉDITOS INICIALES	MODIFICACIONES	CRÉDITOS DEFINITIVOS	OBLIGACIONES RECONOCIDAS	REMANENTES DE CRÉDITO
1	GASTOS DE PERSONAL	77.400,00	0,00	77.400,00	65.599,88	11.800,12
10	ALTOS CARGOS	59.010,00	0,00	59.010,00	59.065,42	55,42-
12	FUNCIONARIOS (EXCEPTO DOCENTES Y DE INSTITUCIONES SANITARIAS)	3.300,00	0,00	3.300,00	3.274,21	25,79
16	CUOTAS, PRESTACIONES Y GASTOS SOCIALES A CARGO DEL EMPLEADOR	15.090,00	0,00	15.090,00	3.260,25	11.829,75
	Total Operaciones Corrientes	77.400,00	0,00	77.400,00	65.599,88	11.800,12
	Total operaciones no financieras	77.400,00	0,00	77.400,00	65.599,88	11.800,12
	Total Programa	77.400,00	0,00	77.400,00	65.599,88	11.800,12

PARTE I - LOS CRÉDITOS PRESUPUESTARIOS Y SUS REALIZACIONES

Sección	18	EDUCACIÓN, CULTURA Y DEPORTES
Órgano Gestor	1807	DIRECCIÓN GENERAL DE UNIVERSIDADES, INVESTIGACIÓN E INNOVACIÓN
Programa	422C	ENSEÑANZA UNIVERSITARIA

(IMPORTE EN EUROS)

CÓDIGO	Capítulo/Artículo	CRÉDITOS INICIALES	MODIFICACIONES	CRÉDITOS DEFINITIVOS	OBLIGACIONES RECONOCIDAS	REMANENTES DE CRÉDITO
1	GASTOS DE PERSONAL	4.774.490,00	200.000,00-	4.574.490,00	4.486.109,46	88.380,54
12	FUNCIONARIOS (EXCEPTO DOCENTES Y DE INSTITUCIONES SANITARIAS)	359.610,00	0,00	359.610,00	305.824,64	53.785,36
13	LABORALES (EXCEPTO DE INSTITUCIONES SANITARIAS)	3.172.070,00	0,00	3.172.070,00	3.030.059,34	142.010,66
16	CUOTAS, PRESTACIONES Y GASTOS SOCIALES A CARGO DEL EMPLEADOR	1.242.810,00	200.000,00-	1.042.810,00	1.150.225,48	107.415,48-
2	GASTOS EN BIENES CORRIENTES Y SERVICIOS	3.921.490,00	720.275,00-	3.201.215,00	2.545.406,07	655.808,93
21	REPARACIONES, MANTENIMIENTO Y CONSERVACIÓN	68.110,00	26.000,00	94.110,00	59.312,45	34.797,55
22	MATERIALES, SUMINISTROS Y OTROS	3.853.380,00	765.775,00-	3.087.605,00	2.486.093,62	601.511,38
23	INDEMNIZACIONES POR RAZÓN DE SERVICIO	0,00	19.500,00	19.500,00	0,00	19.500,00
4	TRANSFERENCIAS CORRIENTES	104.461.570,00	415.275,00	104.876.845,00	104.721.102,00	155.743,00
42	A EMPRESAS PÚBLICAS DE LA JUNTA Y OTROS ENTES PÚBLICOS	104.461.570,00	195.000,00	104.656.570,00	104.591.570,00	65.000,00
48	A FAMILIAS E INSTITUCIONES SIN FIN DE LUCRO	0,00	220.275,00	220.275,00	129.532,00	90.743,00
	Total Operaciones Corrientes	113.157.550,00	505.000,00-	112.652.550,00	111.752.617,53	899.932,47
6	INVERSIONES REALES	554.000,00	200.000,00-	354.000,00	57.564,83	296.435,17
60	PROYECTOS DE INVERSIÓN NUEVA	454.000,00	200.000,00-	254.000,00	10.490,20	243.509,80
61	PROYECTOS DE INVERSIÓN DE REPOSICIÓN	100.000,00	0,00	100.000,00	47.074,63	52.925,37
7	TRANSFERENCIAS DE CAPITAL	3.862.340,00	660.008,74-	3.202.331,26	499.995,00	2.702.336,26

PARTE I - LOS CRÉDITOS PRESUPUESTARIOS Y SUS REALIZACIONES

Sección	18	EDUCACIÓN, CULTURA Y DEPORTES
Órgano Gestor	1807	DIRECCIÓN GENERAL DE UNIVERSIDADES, INVESTIGACIÓN E INNOVACIÓN
Programa	422C	ENSEÑANZA UNIVERSITARIA

(IMPORTE EN EUROS)

CÓDIGO	Capítulo/Artículo	CRÉDITOS INICIALES	MODIFICACIONES	CRÉDITOS DEFINITIVOS	OBLIGACIONES RECONOCIDAS	REMANENTES DE CRÉDITO
72	A EMPRESAS PÚBLICAS DE LA JUNTA Y OTROS ENTES PÚBLICOS	3.862.340,00	660.008,74-	3.202.331,26	499.995,00	2.702.336,26
	Total Operaciones de Capital	4.416.340,00	860.008,74-	3.556.331,26	557.559,83	2.998.771,43
	Total operaciones no financieras	117.573.890,00	1.365.008,74-	116.208.881,26	112.310.177,36	3.898.703,90
9	PASIVOS FINANCIEROS	189.240,00	0,00	189.240,00	189.233,17	6,83
91	AMORTIZACIÓN DE PRÉSTAMOS EN MONEDA NACIONAL	189.240,00	0,00	189.240,00	189.233,17	6,83
	Total Operaciones financieras	189.240,00	0,00	189.240,00	189.233,17	6,83
	Total Programa	117.763.130,00	1.365.008,74-	116.398.121,26	112.499.410,53	3.898.710,73

PARTE I - LOS CRÉDITOS PRESUPUESTARIOS Y SUS REALIZACIONES

Sección	18	EDUCACIÓN, CULTURA Y DEPORTES
Órgano Gestor	1807	DIRECCIÓN GENERAL DE UNIVERSIDADES, INVESTIGACIÓN E INNOVACIÓN
Programa	541B	INVESTIGACIÓN, INNOVACIÓN Y DESARROLLO TECNOLÓGICO

(IMPORTE EN EUROS)

CÓDIGO	Capítulo/Artículo	CRÉDITOS INICIALES	MODIFICACIONES	CRÉDITOS DEFINITIVOS	OBLIGACIONES RECONOCIDAS	REMANENTES DE CRÉDITO
2	GASTOS EN BIENES CORRIENTES Y SERVICIOS	16.890,00	0,00	16.890,00	7.138,40	9.751,60
22	MATERIALES, SUMINISTROS Y OTROS	16.890,00	0,00	16.890,00	7.138,40	9.751,60
4	TRANSFERENCIAS CORRIENTES	2.902.310,00	100.354,40-	2.801.955,60	2.637.439,59	164.516,01
42	A EMPRESAS PÚBLICAS DE LA JUNTA Y OTROS ENTES PÚBLICOS	1.349.700,00	324.118,54	1.673.818,54	1.643.652,03	30.166,51
48	A FAMILIAS E INSTITUCIONES SIN FIN DE LUCRO	1.552.610,00	424.472,94-	1.128.137,06	993.787,56	134.349,50
	Total Operaciones Corrientes	2.919.200,00	100.354,40-	2.818.845,60	2.644.577,99	174.267,61
7	TRANSFERENCIAS DE CAPITAL	4.349.350,00	32.055,95-	4.317.294,05	3.236.557,50	1.080.736,55
72	A EMPRESAS PÚBLICAS DE LA JUNTA Y OTROS ENTES PÚBLICOS	4.123.560,00	76.154,41-	4.047.405,59	3.108.475,50	938.930,09
73	A LA ADMINISTRACIÓN DEL ESTADO, OO.AA., EE.PP. Y OTROS ENTES PÚBLICOS ESTATALES	111.000,00	44.098,46	155.098,46	111.000,00	44.098,46
78	A FAMILIAS E INSTITUCIONES SIN FIN DE LUCRO	114.790,00	0,00	114.790,00	17.082,00	97.708,00
	Total Operaciones de Capital	4.349.350,00	32.055,95-	4.317.294,05	3.236.557,50	1.080.736,55
	Total operaciones no financieras	7.268.550,00	132.410,35-	7.136.139,65	5.881.135,49	1.255.004,16
9	PASIVOS FINANCIEROS	800.000,00	0,00	800.000,00	622.848,05	177.151,95
91	AMORTIZACIÓN DE PRÉSTAMOS EN MONEDA NACIONAL	800.000,00	0,00	800.000,00	622.848,05	177.151,95
	Total Operaciones financieras	800.000,00	0,00	800.000,00	622.848,05	177.151,95
	Total Programa	8.068.550,00	132.410,35-	7.936.139,65	6.503.983,54	1.432.156,11
	Total Órgano Gestor	125.909.080,00	1.497.419,09-	124.411.660,91	119.068.993,95	5.342.666,96

PARTE I - LOS CRÉDITOS PRESUPUESTARIOS Y SUS REALIZACIONES

Sección	18	EDUCACIÓN, CULTURA Y DEPORTES
Órgano Gestor	1808	DIRECCIÓN GENERAL DE CULTURA
Programa	126B	SERVICIO DE PUBLICACIONES

(IMPORTE EN EUROS)

CÓDIGO	Capítulo/Artículo	CRÉDITOS INICIALES	MODIFICACIONES	CRÉDITOS DEFINITIVOS	OBLIGACIONES RECONOCIDAS	REMANENTES DE CRÉDITO
1	GASTOS DE PERSONAL	140.250,00	0,00	140.250,00	32.180,73	108.069,27
12	FUNCIONARIOS (EXCEPTO DOCENTES Y DE INSTITUCIONES SANITARIAS)	95.440,00	0,00	95.440,00	27.553,87	67.886,13
13	LABORALES (EXCEPTO DE INSTITUCIONES SANITARIAS)	15.790,00	0,00	15.790,00	0,00	15.790,00
16	CUOTAS, PRESTACIONES Y GASTOS SOCIALES A CARGO DEL EMPLEADOR	29.020,00	0,00	29.020,00	4.626,86	24.393,14
2	GASTOS EN BIENES CORRIENTES Y SERVICIOS	156.000,00	73.404,69-	82.595,31	57.057,57	25.537,74
22	MATERIALES, SUMINISTROS Y OTROS	156.000,00	73.404,69-	82.595,31	57.057,57	25.537,74
4	TRANSFERENCIAS CORRIENTES	0,00	5.000,00	5.000,00	5.000,00	0,00
48	A FAMILIAS E INSTITUCIONES SIN FIN DE LUCRO	0,00	5.000,00	5.000,00	5.000,00	0,00
	Total Operaciones Corrientes	296.250,00	68.404,69-	227.845,31	94.238,30	133.607,01
6	INVERSIONES REALES	0,00	30.000,00	30.000,00	29.877,67	122,33
60	PROYECTOS DE INVERSIÓN NUEVA	0,00	30.000,00	30.000,00	29.877,67	122,33
	Total Operaciones de Capital	0,00	30.000,00	30.000,00	29.877,67	122,33
	Total operaciones no financieras	296.250,00	38.404,69-	257.845,31	124.115,97	133.729,34
	Total Programa	296.250,00	38.404,69-	257.845,31	124.115,97	133.729,34

PARTE I - LOS CRÉDITOS PRESUPUESTARIOS Y SUS REALIZACIONES

Sección	18	EDUCACIÓN, CULTURA Y DEPORTES
Órgano Gestor	1808	DIRECCIÓN GENERAL DE CULTURA
Programa	452A	LIBROS, ARCHIVOS Y BIBLIOTECAS

(IMPORTE EN EUROS)

CÓDIGO	Capítulo/Artículo	CRÉDITOS INICIALES	MODIFICACIONES	CRÉDITOS DEFINITIVOS	OBLIGACIONES RECONOCIDAS	REMANENTES DE CRÉDITO
1	GASTOS DE PERSONAL	8.434.540,00	160.194,00	8.594.734,00	8.580.208,03	14.525,97
12	FUNCIONARIOS (EXCEPTO DOCENTES Y DE INSTITUCIONES SANITARIAS)	5.854.560,00	112.834,00	5.967.394,00	5.615.591,27	351.802,73
13	LABORALES (EXCEPTO DE INSTITUCIONES SANITARIAS)	602.990,00	0,00	602.990,00	1.064.202,55	461.212,55-
15	INCENTIVOS AL RENDIMIENTO	0,00	68.000,00	68.000,00	53.475,00	14.525,00
16	CUOTAS, PRESTACIONES Y GASTOS SOCIALES A CARGO DEL EMPLEADOR	1.976.990,00	20.640,00-	1.956.350,00	1.846.939,21	109.410,79
2	GASTOS EN BIENES CORRIENTES Y SERVICIOS	2.453.130,00	302.421,00-	2.150.709,00	1.945.036,76	205.672,24
20	ARRENDAMIENTOS Y CÁNONES	75.000,00	51.200,00	126.200,00	117.377,55	8.822,45
21	REPARACIONES, MANTENIMIENTO Y CONSERVACIÓN	430.150,00	60.000,00-	370.150,00	315.849,44	54.300,56
22	MATERIALES, SUMINISTROS Y OTROS	1.947.980,00	293.621,00-	1.654.359,00	1.511.809,77	142.549,23
4	TRANSFERENCIAS CORRIENTES	0,00	25.950,00	25.950,00	0,00	25.950,00
46	A CORPORACIONES LOCALES	0,00	25.950,00	25.950,00	0,00	25.950,00
	Total Operaciones Corrientes	10.887.670,00	116.277,00-	10.771.393,00	10.525.244,79	246.148,21
6	INVERSIONES REALES	104.750,00	220.580,40	325.330,40	264.809,96	60.520,44
60	PROYECTOS DE INVERSIÓN NUEVA	40.000,00	120.580,40	160.580,40	193.121,61	32.541,21-
61	PROYECTOS DE INVERSIÓN DE REPOSICIÓN	64.750,00	100.000,00	164.750,00	71.688,35	93.061,65
7	TRANSFERENCIAS DE CAPITAL	150.000,00	277.347,00	427.347,00	307.346,07	120.000,93

PARTE I - LOS CRÉDITOS PRESUPUESTARIOS Y SUS REALIZACIONES

Sección	18	EDUCACIÓN, CULTURA Y DEPORTES
Órgano Gestor	1808	DIRECCIÓN GENERAL DE CULTURA
Programa	452A	LIBROS, ARCHIVOS Y BIBLIOTECAS

(IMPORTE EN EUROS)

CÓDIGO	Capítulo/Artículo	CRÉDITOS INICIALES	MODIFICACIONES	CRÉDITOS DEFINITIVOS	OBLIGACIONES RECONOCIDAS	REMANENTES DE CRÉDITO
73	A LA ADMINISTRACIÓN DEL ESTADO, OO.AA., EE.PP. Y OTROS ENTES PÚBLICOS ESTATALES	0,00	37.347,00	37.347,00	37.346,07	0,93
76	A CORPORACIONES LOCALES	150.000,00	240.000,00	390.000,00	270.000,00	120.000,00
	Total Operaciones de Capital	254.750,00	497.927,40	752.677,40	572.156,03	180.521,37
	Total operaciones no financieras	11.142.420,00	381.650,40	11.524.070,40	11.097.400,82	426.669,58
	Total Programa	11.142.420,00	381.650,40	11.524.070,40	11.097.400,82	426.669,58

PARTE I - LOS CRÉDITOS PRESUPUESTARIOS Y SUS REALIZACIONES

Sección	18	EDUCACIÓN, CULTURA Y DEPORTES
Órgano Gestor	1808	DIRECCIÓN GENERAL DE CULTURA
Programa	455A	GESTIÓN CULTURAL

(IMPORTE EN EUROS)

CÓDIGO	Capítulo/Artículo	CRÉDITOS INICIALES	MODIFICACIONES	CRÉDITOS DEFINITIVOS	OBLIGACIONES RECONOCIDAS	REMANENTES DE CRÉDITO
1	GASTOS DE PERSONAL	1.187.640,00	0,00	1.187.640,00	1.013.826,35	173.813,65
12	FUNCIONARIOS (EXCEPTO DOCENTES Y DE INSTITUCIONES SANITARIAS)	948.680,00	0,00	948.680,00	803.900,37	144.779,63
16	CUOTAS, PRESTACIONES Y GASTOS SOCIALES A CARGO DEL EMPLEADOR	238.960,00	0,00	238.960,00	209.925,98	29.034,02
2	GASTOS EN BIENES CORRIENTES Y SERVICIOS	724.660,00	318.618,97-	406.041,03	305.688,63	100.352,40
20	ARRENDAMIENTOS Y CÁNONES	12.000,00	0,00	12.000,00	0,00	12.000,00
22	MATERIALES, SUMINISTROS Y OTROS	712.660,00	318.618,97-	394.041,03	305.688,63	88.352,40
4	TRANSFERENCIAS CORRIENTES	2.146.700,00	120.059,49	2.266.759,49	2.266.759,49	0,00
42	A EMPRESAS PÚBLICAS DE LA JUNTA Y OTROS ENTES PÚBLICOS	746.700,00	0,00	746.700,00	746.700,00	0,00
46	A CORPORACIONES LOCALES	1.000.000,00	6.365,32	1.006.365,32	1.006.365,32	0,00
47	A EMPRESAS PRIVADAS	0,00	4.575,20	4.575,20	4.575,20	0,00
48	A FAMILIAS E INSTITUCIONES SIN FIN DE LUCRO	400.000,00	109.118,97	509.118,97	509.118,97	0,00
	Total Operaciones Corrientes	4.059.000,00	198.559,48-	3.860.440,52	3.586.274,47	274.166,05
6	INVERSIONES REALES	1.000,00	0,00	1.000,00	0,00	1.000,00
60	PROYECTOS DE INVERSIÓN NUEVA	1.000,00	0,00	1.000,00	0,00	1.000,00
7	TRANSFERENCIAS DE CAPITAL	1.766.430,00	102.600,66	1.869.030,66	1.769.785,23	99.245,43
72	A EMPRESAS PÚBLICAS DE LA JUNTA Y OTROS ENTES PÚBLICOS	1.766.430,00	0,00	1.766.430,00	1.766.430,00	0,00

PARTE I - LOS CRÉDITOS PRESUPUESTARIOS Y SUS REALIZACIONES

Sección	18	EDUCACIÓN, CULTURA Y DEPORTES
Órgano Gestor	1808	DIRECCIÓN GENERAL DE CULTURA
Programa	455A	GESTIÓN CULTURAL

(IMPORTE EN EUROS)

CÓDIGO	Capítulo/Artículo	CRÉDITOS INICIALES	MODIFICACIONES	CRÉDITOS DEFINITIVOS	OBLIGACIONES RECONOCIDAS	REMANENTES DE CRÉDITO
76	A CORPORACIONES LOCALES	0,00	102.600,66	102.600,66	3.355,23	99.245,43
	Total Operaciones de Capital	1.767.430,00	102.600,66	1.870.030,66	1.769.785,23	100.245,43
	Total operaciones no financieras	5.826.430,00	95.958,82-	5.730.471,18	5.356.059,70	374.411,48
	Total Programa	5.826.430,00	95.958,82-	5.730.471,18	5.356.059,70	374.411,48

PARTE I - LOS CRÉDITOS PRESUPUESTARIOS Y SUS REALIZACIONES

Sección	18	EDUCACIÓN, CULTURA Y DEPORTES
Órgano Gestor	1808	DIRECCIÓN GENERAL DE CULTURA
Programa	458A	PATRIMONIO ARTÍSTICO Y MUSEOS

(IMPORTE EN EUROS)

CÓDIGO	Capítulo/Artículo	CRÉDITOS INICIALES	MODIFICACIONES	CRÉDITOS DEFINITIVOS	OBLIGACIONES RECONOCIDAS	REMANENTES DE CRÉDITO
1	GASTOS DE PERSONAL	5.744.750,00	0,00	5.744.750,00	5.067.530,49	677.219,51
10	ALTOS CARGOS	59.010,00	0,00	59.010,00	58.919,98	90,02
12	FUNCIONARIOS (EXCEPTO DOCENTES Y DE INSTITUCIONES SANITARIAS)	2.409.950,00	0,00	2.409.950,00	1.983.112,28	426.837,72
13	LABORALES (EXCEPTO DE INSTITUCIONES SANITARIAS)	1.952.810,00	0,00	1.952.810,00	1.917.577,88	35.232,12
16	CUOTAS, PRESTACIONES Y GASTOS SOCIALES A CARGO DEL EMPLEADOR	1.322.980,00	0,00	1.322.980,00	1.107.920,35	215.059,65
2	GASTOS EN BIENES CORRIENTES Y SERVICIOS	2.048.400,00	457.501,29	2.505.901,29	2.272.162,25	233.739,04
20	ARRENDAMIENTOS Y CÁNONES	46.000,00	122.500,00	168.500,00	160.758,81	7.741,19
21	REPARACIONES, MANTENIMIENTO Y CONSERVACIÓN	260.500,00	31.573,13	292.073,13	252.896,36	39.176,77
22	MATERIALES, SUMINISTROS Y OTROS	1.741.900,00	303.428,16	2.045.328,16	1.858.507,08	186.821,08
	Total Operaciones Corrientes	7.793.150,00	457.501,29	8.250.651,29	7.339.692,74	910.958,55
6	INVERSIONES REALES	1.834.590,00	241.805,73-	1.592.784,27	1.231.236,29	361.547,98
60	PROYECTOS DE INVERSIÓN NUEVA	113.000,00	0,00	113.000,00	201.509,01	88.509,01-
61	PROYECTOS DE INVERSIÓN DE REPOSICIÓN	1.721.590,00	241.805,73-	1.479.784,27	1.029.727,28	450.056,99
7	TRANSFERENCIAS DE CAPITAL	2.893.940,00	227.916,20-	2.666.023,80	2.593.669,85	72.353,95
72	A EMPRESAS PÚBLICAS DE LA JUNTA Y OTROS ENTES PÚBLICOS	2.424.940,00	0,00	2.424.940,00	2.424.940,00	0,00
76	A CORPORACIONES LOCALES	369.000,00	227.392,22-	141.607,78	75.607,78	66.000,00

PARTE I - LOS CRÉDITOS PRESUPUESTARIOS Y SUS REALIZACIONES

Sección	18	EDUCACIÓN, CULTURA Y DEPORTES
Órgano Gestor	1808	DIRECCIÓN GENERAL DE CULTURA
Programa	458A	PATRIMONIO ARTÍSTICO Y MUSEOS

(IMPORTE EN EUROS)

CÓDIGO	Capítulo/Artículo	CRÉDITOS INICIALES	MODIFICACIONES	CRÉDITOS DEFINITIVOS	OBLIGACIONES RECONOCIDAS	REMANENTES DE CRÉDITO
78	A FAMILIAS E INSTITUCIONES SIN FIN DE LUCRO	100.000,00	523,98-	99.476,02	93.122,07	6.353,95
	Total Operaciones de Capital	4.728.530,00	469.721,93-	4.258.808,07	3.824.906,14	433.901,93
	Total operaciones no financieras	12.521.680,00	12.220,64-	12.509.459,36	11.164.598,88	1.344.860,48
	Total Programa	12.521.680,00	12.220,64-	12.509.459,36	11.164.598,88	1.344.860,48
	Total Órgano Gestor	29.786.780,00	235.066,25	30.021.846,25	27.742.175,37	2.279.670,88

PARTE I - LOS CRÉDITOS PRESUPUESTARIOS Y SUS REALIZACIONES

Sección	18	EDUCACIÓN, CULTURA Y DEPORTES
Órgano Gestor	1809	DIRECCIÓN GENERAL DE DEPORTES
Programa	457A	INFRAESTRUCTURA, FOMENTO Y APOYO AL DEPORTE

(IMPORTE EN EUROS)

CÓDIGO	Capítulo/Artículo	CRÉDITOS INICIALES	MODIFICACIONES	CRÉDITOS DEFINITIVOS	OBLIGACIONES RECONOCIDAS	REMANENTES DE CRÉDITO
1	GASTOS DE PERSONAL	1.357.260,00	135.627,00	1.492.887,00	1.492.886,56	0,44
10	ALTOS CARGOS	59.010,00	0,00	59.010,00	59.004,68	5,32
12	FUNCIONARIOS (EXCEPTO DOCENTES Y DE INSTITUCIONES SANITARIAS)	997.370,00	135.627,00	1.132.997,00	1.129.036,74	3.960,26
16	CUOTAS, PRESTACIONES Y GASTOS SOCIALES A CARGO DEL EMPLEADOR	300.880,00	0,00	300.880,00	304.845,14	3.965,14-
2	GASTOS EN BIENES CORRIENTES Y SERVICIOS	3.081.030,00	0,00	3.081.030,00	2.402.010,14	679.019,86
20	ARRENDAMIENTOS Y CÁNONES	0,00	4.840,00	4.840,00	0,00	4.840,00
21	REPARACIONES, MANTENIMIENTO Y CONSERVACIÓN	0,00	66.500,00	66.500,00	0,00	66.500,00
22	MATERIALES, SUMINISTROS Y OTROS	3.081.030,00	71.340,00-	3.009.690,00	2.402.010,14	607.679,86
4	TRANSFERENCIAS CORRIENTES	1.110.000,00	296.200,00-	813.800,00	805.458,02	8.341,98
42	A EMPRESAS PÚBLICAS DE LA JUNTA Y OTROS ENTES PÚBLICOS	0,00	36.000,00	36.000,00	36.000,00	0,00
48	A FAMILIAS E INSTITUCIONES SIN FIN DE LUCRO	1.110.000,00	332.200,00-	777.800,00	769.458,02	8.341,98
	Total Operaciones Corrientes	5.548.290,00	160.573,00-	5.387.717,00	4.700.354,72	687.362,28
6	INVERSIONES REALES	355.650,00	150.000,00-	205.650,00	96.063,77	109.586,23
60	PROYECTOS DE INVERSIÓN NUEVA	205.900,00	78.889,02-	127.010,98	96.063,77	30.947,21
61	PROYECTOS DE INVERSIÓN DE REPOSICIÓN	149.750,00	71.110,98-	78.639,02	0,00	78.639,02
7	TRANSFERENCIAS DE CAPITAL	2.368.930,00	150.000,00-	2.218.930,00	1.362.383,13	856.546,87

PARTE I - LOS CRÉDITOS PRESUPUESTARIOS Y SUS REALIZACIONES

Sección	18	EDUCACIÓN, CULTURA Y DEPORTES
Órgano Gestor	1809	DIRECCIÓN GENERAL DE DEPORTES
Programa	457A	INFRAESTRUCTURA, FOMENTO Y APOYO AL DEPORTE

(IMPORTE EN EUROS)

CÓDIGO	Capítulo/Artículo	CRÉDITOS INICIALES	MODIFICACIONES	CRÉDITOS DEFINITIVOS	OBLIGACIONES RECONOCIDAS	REMANENTES DE CRÉDITO
72	A EMPRESAS PÚBLICAS DE LA JUNTA Y OTROS ENTES PÚBLICOS	597.980,00	0,00	597.980,00	597.980,00	0,00
76	A CORPORACIONES LOCALES	1.770.950,00	150.000,00-	1.620.950,00	764.403,13	856.546,87
	Total Operaciones de Capital	2.724.580,00	300.000,00-	2.424.580,00	1.458.446,90	966.133,10
	Total operaciones no financieras	8.272.870,00	460.573,00-	7.812.297,00	6.158.801,62	1.653.495,38
	Total Programa	8.272.870,00	460.573,00-	7.812.297,00	6.158.801,62	1.653.495,38
	Total Órgano Gestor	8.272.870,00	460.573,00-	7.812.297,00	6.158.801,62	1.653.495,38
	Total Sección	1.496.862.070,00	4.458.987,50-	1.492.403.082,50	1.462.857.861,81	29.545.220,69

PARTE I - LOS CRÉDITOS PRESUPUESTARIOS Y SUS REALIZACIONES

Sección	19	EMPLEO Y ECONOMÍA
Órgano Gestor	1902	SECRETARÍA GENERAL
Programa	321A	DIRECCIÓN Y SERVICIOS GENERALES DE EMPLEO Y ECONOMÍA

(IMPORTE EN EUROS)

CÓDIGO	Capítulo/Artículo	CRÉDITOS INICIALES	MODIFICACIONES	CRÉDITOS DEFINITIVOS	OBLIGACIONES RECONOCIDAS	REMANENTES DE CRÉDITO
1	GASTOS DE PERSONAL	7.135.470,00	1.528.127,50-	5.607.342,50	5.596.270,73	11.071,77
10	ALTOS CARGOS	129.820,00	0,00	129.820,00	129.715,02	104,98
11	PERSONAL EVENTUAL	229.340,00	0,00	229.340,00	189.981,34	39.358,66
12	FUNCIONARIOS (EXCEPTO DOCENTES Y DE INSTITUCIONES SANITARIAS)	4.734.680,00	695.860,00-	4.038.820,00	3.356.108,00	682.712,00
13	LABORALES (EXCEPTO DE INSTITUCIONES SANITARIAS)	1.057.440,00	547.850,00-	509.590,00	636.748,83	127.158,83-
16	CUOTAS, PRESTACIONES Y GASTOS SOCIALES A CARGO DEL EMPLEADOR	984.190,00	284.417,50-	699.772,50	1.283.717,54	583.945,04-
2	GASTOS EN BIENES CORRIENTES Y SERVICIOS	8.965.780,00	1.406.000,00-	7.559.780,00	5.943.277,00	1.616.503,00
20	ARRENDAMIENTOS Y CÁNONES	782.340,00	185.000,00-	597.340,00	569.317,95	28.022,05
21	REPARACIONES, MANTENIMIENTO Y CONSERVACIÓN	756.100,00	100.000,00-	656.100,00	508.699,63	147.400,37
22	MATERIALES, SUMINISTROS Y OTROS	7.379.340,00	1.121.000,00-	6.258.340,00	4.839.708,53	1.418.631,47
23	INDEMNIZACIONES POR RAZÓN DE SERVICIO	48.000,00	0,00	48.000,00	25.550,89	22.449,11
	Total Operaciones Corrientes	16.101.250,00	2.934.127,50-	13.167.122,50	11.539.547,73	1.627.574,77
6	INVERSIONES REALES	510.000,00	2.485.673,73	2.995.673,73	281.243,93	2.714.429,80
60	PROYECTOS DE INVERSIÓN NUEVA	405.000,00	2.355.673,73	2.760.673,73	92.579,81	2.668.093,92
61	PROYECTOS DE INVERSIÓN DE REPOSICIÓN	105.000,00	130.000,00	235.000,00	188.664,12	46.335,88
	Total Operaciones de Capital	510.000,00	2.485.673,73	2.995.673,73	281.243,93	2.714.429,80

PARTE I - LOS CRÉDITOS PRESUPUESTARIOS Y SUS REALIZACIONES

Sección	19	EMPLEO Y ECONOMÍA
Órgano Gestor	1902	SECRETARÍA GENERAL
Programa	321A	DIRECCIÓN Y SERVICIOS GENERALES DE EMPLEO Y ECONOMÍA

(IMPORTE EN EUROS)

CÓDIGO	Capítulo/Artículo	CRÉDITOS INICIALES	MODIFICACIONES	CRÉDITOS DEFINITIVOS	OBLIGACIONES RECONOCIDAS	REMANENTES DE CRÉDITO
	Total operaciones no financieras	16.611.250,00	448.453,77-	16.162.796,23	11.820.791,66	4.342.004,57
8	ACTIVOS FINANCIEROS	123.110,00	65.000,00	188.110,00	185.121,72	2.988,28
82	CONCESIÓN DE PRÉSTAMOS	123.110,00	65.000,00	188.110,00	185.121,72	2.988,28
	Total Operaciones financieras	123.110,00	65.000,00	188.110,00	185.121,72	2.988,28
	Total Programa	16.734.360,00	383.453,77-	16.350.906,23	12.005.913,38	4.344.992,85

PARTE I - LOS CRÉDITOS PRESUPUESTARIOS Y SUS REALIZACIONES

Sección	19	EMPLEO Y ECONOMÍA
Órgano Gestor	1902	SECRETARÍA GENERAL
Programa	521B	DESARROLLO DE LA SOCIEDAD DE LA INFORMACIÓN

(IMPORTE EN EUROS)

CÓDIGO	Capítulo/Artículo	CRÉDITOS INICIALES	MODIFICACIONES	CRÉDITOS DEFINITIVOS	OBLIGACIONES RECONOCIDAS	REMANENTES DE CRÉDITO
6	INVERSIONES REALES	1.525.000,00	791.735,98	2.316.735,98	860.810,66	1.455.925,32
60	PROYECTOS DE INVERSIÓN NUEVA	1.475.000,00	791.735,98	2.266.735,98	860.810,66	1.405.925,32
61	PROYECTOS DE INVERSIÓN DE REPOSICIÓN	50.000,00	0,00	50.000,00	0,00	50.000,00
	Total Operaciones de Capital	1.525.000,00	791.735,98	2.316.735,98	860.810,66	1.455.925,32
	Total operaciones no financieras	1.525.000,00	791.735,98	2.316.735,98	860.810,66	1.455.925,32
	Total Programa	1.525.000,00	791.735,98	2.316.735,98	860.810,66	1.455.925,32
	Total Órgano Gestor	18.259.360,00	408.282,21	18.667.642,21	12.866.724,04	5.800.918,17

PARTE I - LOS CRÉDITOS PRESUPUESTARIOS Y SUS REALIZACIONES

Sección	19	EMPLEO Y ECONOMÍA
Órgano Gestor	1903	DIRECCIÓN GENERAL DE RELACIONES LABORALES Y SEGURIDAD Y SALUD LABORAL
Programa	315A	PREVENCIÓN DE RIESGOS

(IMPORTE EN EUROS)

CÓDIGO	Capítulo/Artículo	CRÉDITOS INICIALES	MODIFICACIONES	CRÉDITOS DEFINITIVOS	OBLIGACIONES RECONOCIDAS	REMANENTES DE CRÉDITO
2	GASTOS EN BIENES CORRIENTES Y SERVICIOS	605.430,00	588.000,00-	17.430,00	1.250,32	16.179,68
22	MATERIALES, SUMINISTROS Y OTROS	602.430,00	588.000,00-	14.430,00	519,68	13.910,32
23	INDEMNIZACIONES POR RAZÓN DE SERVICIO	3.000,00	0,00	3.000,00	730,64	2.269,36
4	TRANSFERENCIAS CORRIENTES	220.000,00	184.000,00-	36.000,00	24.456,82	11.543,18
47	A EMPRESAS PRIVADAS	220.000,00	184.000,00-	36.000,00	24.456,82	11.543,18
	Total Operaciones Corrientes	825.430,00	772.000,00-	53.430,00	25.707,14	27.722,86
7	TRANSFERENCIAS DE CAPITAL	200.000,00	184.000,00	384.000,00	113.871,42	270.128,58
77	A EMPRESAS PRIVADAS	180.000,00	150.000,00	330.000,00	113.871,42	216.128,58
78	A FAMILIAS E INSTITUCIONES SIN FIN DE LUCRO	20.000,00	34.000,00	54.000,00	0,00	54.000,00
	Total Operaciones de Capital	200.000,00	184.000,00	384.000,00	113.871,42	270.128,58
	Total operaciones no financieras	1.025.430,00	588.000,00-	437.430,00	139.578,56	297.851,44
	Total Programa	1.025.430,00	588.000,00-	437.430,00	139.578,56	297.851,44

PARTE I - LOS CRÉDITOS PRESUPUESTARIOS Y SUS REALIZACIONES

Sección	19	EMPLEO Y ECONOMÍA
Órgano Gestor	1903	DIRECCIÓN GENERAL DE RELACIONES LABORALES Y SEGURIDAD Y SALUD LABORAL
Programa	322A	FOMENTO DEL AUTOEMPLEO Y RELACIONES LABORALES

(IMPORTE EN EUROS)

CÓDIGO	Capítulo/Artículo	CRÉDITOS INICIALES	MODIFICACIONES	CRÉDITOS DEFINITIVOS	OBLIGACIONES RECONOCIDAS	REMANENTES DE CRÉDITO
1	GASTOS DE PERSONAL	6.948.860,00	966.380,00-	5.982.480,00	5.875.138,60	107.341,40
10	ALTOS CARGOS	59.010,00	0,00	59.010,00	58.852,36	157,64
12	FUNCIONARIOS (EXCEPTO DOCENTES Y DE INSTITUCIONES SANITARIAS)	5.361.740,00	979.880,00-	4.381.860,00	4.551.136,40	169.276,40-
13	LABORALES (EXCEPTO DE INSTITUCIONES SANITARIAS)	133.490,00	0,00	133.490,00	46.162,60	87.327,40
15	INCENTIVOS AL RENDIMIENTO	48.330,00	13.500,00	61.830,00	48.434,72	13.395,28
16	CUOTAS, PRESTACIONES Y GASTOS SOCIALES A CARGO DEL EMPLEADOR	1.346.290,00	0,00	1.346.290,00	1.170.552,52	175.737,48
2	GASTOS EN BIENES CORRIENTES Y SERVICIOS	40.720,00	0,00	40.720,00	29.135,91	11.584,09
22	MATERIALES, SUMINISTROS Y OTROS	38.720,00	0,00	38.720,00	28.950,12	9.769,88
23	INDEMNIZACIONES POR RAZÓN DE SERVICIO	2.000,00	0,00	2.000,00	185,79	1.814,21
4	TRANSFERENCIAS CORRIENTES	10.320.700,00	5.296.334,85	15.617.034,85	9.361.695,10	6.255.339,75
42	A EMPRESAS PÚBLICAS DE LA JUNTA Y OTROS ENTES PÚBLICOS	450.000,00	0,00	450.000,00	450.000,00	0,00
46	A CORPORACIONES LOCALES	90.000,00	0,00	90.000,00	85.142,92	4.857,08
47	A EMPRESAS PRIVADAS	7.466.340,00	3.935.342,00	11.401.682,00	7.170.822,79	4.230.859,21
48	A FAMILIAS E INSTITUCIONES SIN FIN DE LUCRO	2.314.360,00	1.360.992,85	3.675.352,85	1.655.729,39	2.019.623,46
	Total Operaciones Corrientes	17.310.280,00	4.329.954,85	21.640.234,85	15.265.969,61	6.374.265,24
7	TRANSFERENCIAS DE CAPITAL	3.001.000,00	53.970,75-	2.947.029,25	897.270,73	2.049.758,52

PARTE I - LOS CRÉDITOS PRESUPUESTARIOS Y SUS REALIZACIONES

Sección	19	EMPLEO Y ECONOMÍA
Órgano Gestor	1903	DIRECCIÓN GENERAL DE RELACIONES LABORALES Y SEGURIDAD Y SALUD LABORAL
Programa	322A	FOMENTO DEL AUTOEMPLEO Y RELACIONES LABORALES

(IMPORTE EN EUROS)

CÓDIGO	Capítulo/Artículo	CRÉDITOS INICIALES	MODIFICACIONES	CRÉDITOS DEFINITIVOS	OBLIGACIONES RECONOCIDAS	REMANENTES DE CRÉDITO
77	A EMPRESAS PRIVADAS	2.801.000,00	84.225,74-	2.716.774,26	825.150,73	1.891.623,53
78	A FAMILIAS E INSTITUCIONES SIN FIN DE LUCRO	200.000,00	30.254,99	230.254,99	72.120,00	158.134,99
	Total Operaciones de Capital	3.001.000,00	53.970,75-	2.947.029,25	897.270,73	2.049.758,52
	Total operaciones no financieras	20.311.280,00	4.275.984,10	24.587.264,10	16.163.240,34	8.424.023,76
8	ACTIVOS FINANCIEROS	900.000,00	800.000,00-	100.000,00	35.664,18	64.335,82
82	CONCESIÓN DE PRÉSTAMOS	900.000,00	800.000,00-	100.000,00	35.664,18	64.335,82
	Total Operaciones financieras	900.000,00	800.000,00-	100.000,00	35.664,18	64.335,82
	Total Programa	21.211.280,00	3.475.984,10	24.687.264,10	16.198.904,52	8.488.359,58
	Total Órgano Gestor	22.236.710,00	2.887.984,10	25.124.694,10	16.338.483,08	8.786.211,02

PARTE I - LOS CRÉDITOS PRESUPUESTARIOS Y SUS REALIZACIONES

Sección	19	EMPLEO Y ECONOMÍA
Órgano Gestor	1908	DIRECCIÓN GENERAL DE EMPLEO Y JUVENTUD
Programa	321A	DIRECCIÓN Y SERVICIOS GENERALES DE EMPLEO Y ECONOMÍA

(IMPORTE EN EUROS)

CÓDIGO	Capítulo/Artículo	CRÉDITOS INICIALES	MODIFICACIONES	CRÉDITOS DEFINITIVOS	OBLIGACIONES RECONOCIDAS	REMANENTES DE CRÉDITO
1	GASTOS DE PERSONAL	16.661.550,00	1.559.683,31-	15.101.866,69	14.522.259,63	579.607,06
10	ALTOS CARGOS	59.010,00	0,00	59.010,00	59.004,68	5,32
12	FUNCIONARIOS (EXCEPTO DOCENTES Y DE INSTITUCIONES SANITARIAS)	10.313.380,00	1.884.115,00-	8.429.265,00	8.896.696,58	467.431,58-
13	LABORALES (EXCEPTO DE INSTITUCIONES SANITARIAS)	2.397.830,00	0,00	2.397.830,00	2.425.030,43	27.200,43-
16	CUOTAS, PRESTACIONES Y GASTOS SOCIALES A CARGO DEL EMPLEADOR	3.891.330,00	324.431,69	4.215.761,69	3.141.527,94	1.074.233,75
2	GASTOS EN BIENES CORRIENTES Y SERVICIOS	750.280,00	429.026,00-	321.254,00	278.626,31	42.627,69
22	MATERIALES, SUMINISTROS Y OTROS	698.280,00	429.026,00-	269.254,00	265.522,73	3.731,27
23	INDEMNIZACIONES POR RAZÓN DE SERVICIO	52.000,00	0,00	52.000,00	13.103,58	38.896,42
	Total Operaciones Corrientes	17.411.830,00	1.988.709,31-	15.423.120,69	14.800.885,94	622.234,75
	Total operaciones no financieras	17.411.830,00	1.988.709,31-	15.423.120,69	14.800.885,94	622.234,75
	Total Programa	17.411.830,00	1.988.709,31-	15.423.120,69	14.800.885,94	622.234,75

PARTE I - LOS CRÉDITOS PRESUPUESTARIOS Y SUS REALIZACIONES

Sección	19	EMPLEO Y ECONOMÍA
Órgano Gestor	1908	DIRECCIÓN GENERAL DE EMPLEO Y JUVENTUD
Programa	322B	FOMENTO Y GESTIÓN EMPLEO

(IMPORTE EN EUROS)

CÓDIGO	Capítulo/Artículo	CRÉDITOS INICIALES	MODIFICACIONES	CRÉDITOS DEFINITIVOS	OBLIGACIONES RECONOCIDAS	REMANENTES DE CRÉDITO
4	TRANSFERENCIAS CORRIENTES	19.462.340,00	19.879.402,46	39.341.742,46	23.782.462,43	15.559.280,03
46	A CORPORACIONES LOCALES	1.677.270,00	227.950,15-	1.449.319,85	1.190.563,09	258.756,76
47	A EMPRESAS PRIVADAS	17.048.670,00	16.956.977,69	34.005.647,69	22.142.160,46	11.863.487,23
48	A FAMILIAS E INSTITUCIONES SIN FIN DE LUCRO	736.400,00	3.150.374,92	3.886.774,92	449.738,88	3.437.036,04
	Total Operaciones Corrientes	19.462.340,00	19.879.402,46	39.341.742,46	23.782.462,43	15.559.280,03
	Total operaciones no financieras	19.462.340,00	19.879.402,46	39.341.742,46	23.782.462,43	15.559.280,03
	Total Programa	19.462.340,00	19.879.402,46	39.341.742,46	23.782.462,43	15.559.280,03

PARTE I - LOS CRÉDITOS PRESUPUESTARIOS Y SUS REALIZACIONES

Sección	19	EMPLEO Y ECONOMÍA
Órgano Gestor	1908	DIRECCIÓN GENERAL DE EMPLEO Y JUVENTUD
Programa	322D	EMPLEO Y DESARROLO LOCAL

(IMPORTE EN EUROS)

CÓDIGO	Capítulo/Artículo	CRÉDITOS INICIALES	MODIFICACIONES	CRÉDITOS DEFINITIVOS	OBLIGACIONES RECONOCIDAS	REMANENTES DE CRÉDITO
4	TRANSFERENCIAS CORRIENTES	983.300,00	6.993,63	990.293,63	854.335,35	135.958,28
46	A CORPORACIONES LOCALES	983.300,00	141.063,30-	842.236,70	722.252,09	119.984,61
48	A FAMILIAS E INSTITUCIONES SIN FIN DE LUCRO	0,00	148.056,93	148.056,93	132.083,26	15.973,67
	Total Operaciones Corrientes	983.300,00	6.993,63	990.293,63	854.335,35	135.958,28
	Total operaciones no financieras	983.300,00	6.993,63	990.293,63	854.335,35	135.958,28
	Total Programa	983.300,00	6.993,63	990.293,63	854.335,35	135.958,28

PARTE I - LOS CRÉDITOS PRESUPUESTARIOS Y SUS REALIZACIONES

Sección	19	EMPLEO Y ECONOMÍA
Órgano Gestor	1908	DIRECCIÓN GENERAL DE EMPLEO Y JUVENTUD
Programa	323A	PROMOCIÓN Y SERVICIOS DE LA JUVENTUD

(IMPORTE EN EUROS)

CÓDIGO	Capítulo/Artículo	CRÉDITOS INICIALES	MODIFICACIONES	CRÉDITOS DEFINITIVOS	OBLIGACIONES RECONOCIDAS	REMANENTES DE CRÉDITO
4	TRANSFERENCIAS CORRIENTES	1.289.670,00	29.026,00	1.318.696,00	1.109.283,37	209.412,63
42	A EMPRESAS PÚBLICAS DE LA JUNTA Y OTROS ENTES PÚBLICOS	68.000,00	0,00	68.000,00	0,00	68.000,00
46	A CORPORACIONES LOCALES	676.670,00	513.036,00-	163.634,00	99.057,68	64.576,32
48	A FAMILIAS E INSTITUCIONES SIN FIN DE LUCRO	545.000,00	542.062,00	1.087.062,00	1.010.225,69	76.836,31
	Total Operaciones Corrientes	1.289.670,00	29.026,00	1.318.696,00	1.109.283,37	209.412,63
6	INVERSIONES REALES	187.600,00	187.600,00-	0,00	0,00	0,00
60	PROYECTOS DE INVERSIÓN NUEVA	57.600,00	57.600,00-	0,00	0,00	0,00
61	PROYECTOS DE INVERSIÓN DE REPOSICIÓN	130.000,00	130.000,00-	0,00	0,00	0,00
7	TRANSFERENCIAS DE CAPITAL	321.560,00	184.803,31	506.363,31	0,00	506.363,31
76	A CORPORACIONES LOCALES	321.560,00	184.803,31	506.363,31	0,00	506.363,31
	Total Operaciones de Capital	509.160,00	2.796,69-	506.363,31	0,00	506.363,31
	Total operaciones no financieras	1.798.830,00	26.229,31	1.825.059,31	1.109.283,37	715.775,94
	Total Programa	1.798.830,00	26.229,31	1.825.059,31	1.109.283,37	715.775,94
	Total Órgano Gestor	39.656.300,00	17.923.916,09	57.580.216,09	40.546.967,09	17.033.249,00

PARTE I - LOS CRÉDITOS PRESUPUESTARIOS Y SUS REALIZACIONES

Sección	19	EMPLEO Y ECONOMÍA
Órgano Gestor	1909	DIRECCIÓN GENERAL DE FORMACIÓN
Programa	321A	DIRECCIÓN Y SERVICIOS GENERALES DE EMPLEO Y ECONOMÍA

(IMPORTE EN EUROS)

CÓDIGO	Capítulo/Artículo	CRÉDITOS INICIALES	MODIFICACIONES	CRÉDITOS DEFINITIVOS	OBLIGACIONES RECONOCIDAS	REMANENTES DE CRÉDITO
1	GASTOS DE PERSONAL	4.369.700,00	390.000,00	4.759.700,00	4.632.974,36	126.725,64
10	ALTOS CARGOS	59.010,00	0,00	59.010,00	58.903,06	106,94
12	FUNCIONARIOS (EXCEPTO DOCENTES Y DE INSTITUCIONES SANITARIAS)	3.194.030,00	390.000,00	3.584.030,00	3.401.457,14	182.572,86
13	LABORALES (EXCEPTO DE INSTITUCIONES SANITARIAS)	253.860,00	0,00	253.860,00	248.166,62	5.693,38
16	CUOTAS, PRESTACIONES Y GASTOS SOCIALES A CARGO DEL EMPLEADOR	862.800,00	0,00	862.800,00	924.447,54	61.647,54-
2	GASTOS EN BIENES CORRIENTES Y SERVICIOS	462.060,00	40.000,00-	422.060,00	374.284,75	47.775,25
22	MATERIALES, SUMINISTROS Y OTROS	449.360,00	40.000,00-	409.360,00	372.064,99	37.295,01
23	INDEMNIZACIONES POR RAZÓN DE SERVICIO	12.700,00	0,00	12.700,00	2.219,76	10.480,24
	Total Operaciones Corrientes	4.831.760,00	350.000,00	5.181.760,00	5.007.259,11	174.500,89
	Total operaciones no financieras	4.831.760,00	350.000,00	5.181.760,00	5.007.259,11	174.500,89
	Total Programa	4.831.760,00	350.000,00	5.181.760,00	5.007.259,11	174.500,89

PARTE I - LOS CRÉDITOS PRESUPUESTARIOS Y SUS REALIZACIONES

Sección	19	EMPLEO Y ECONOMÍA
Órgano Gestor	1909	DIRECCIÓN GENERAL DE FORMACIÓN
Programa	324A	FORMACIÓN OCUPACIONAL

(IMPORTE EN EUROS)

CÓDIGO	Capítulo/Artículo	CRÉDITOS INICIALES	MODIFICACIONES	CRÉDITOS DEFINITIVOS	OBLIGACIONES RECONOCIDAS	REMANENTES DE CRÉDITO
2	GASTOS EN BIENES CORRIENTES Y SERVICIOS	2.425.290,00	2.534.407,67	4.959.697,67	1.006.657,43	3.953.040,24
22	MATERIALES, SUMINISTROS Y OTROS	2.425.290,00	2.534.407,67	4.959.697,67	1.006.657,43	3.953.040,24
4	TRANSFERENCIAS CORRIENTES	49.268.970,00	36.358.384,75	85.627.354,75	29.419.761,87	56.207.592,88
40	A LA JUNTA DE COMUNIDADES DE CASTILLA-LA MANCHA	0,00	2.835,00	2.835,00	0,00	2.835,00
46	A CORPORACIONES LOCALES	1.216.930,00	2.687.533,73	3.904.463,73	875.004,39	3.029.459,34
47	A EMPRESAS PRIVADAS	22.240.500,00	18.023.778,79	40.264.278,79	8.413.908,89	31.850.369,90
48	A FAMILIAS E INSTITUCIONES SIN FIN DE LUCRO	25.811.540,00	15.644.237,23	41.455.777,23	20.130.848,59	21.324.928,64
	Total Operaciones Corrientes	51.694.260,00	38.892.792,42	90.587.052,42	30.426.419,30	60.160.633,12
7	TRANSFERENCIAS DE CAPITAL	0,00	21.218,00	21.218,00	0,00	21.218,00
78	A FAMILIAS E INSTITUCIONES SIN FIN DE LUCRO	0,00	21.218,00	21.218,00	0,00	21.218,00
	Total Operaciones de Capital	0,00	21.218,00	21.218,00	0,00	21.218,00
	Total operaciones no financieras	51.694.260,00	38.914.010,42	90.608.270,42	30.426.419,30	60.181.851,12
	Total Programa	51.694.260,00	38.914.010,42	90.608.270,42	30.426.419,30	60.181.851,12

PARTE I - LOS CRÉDITOS PRESUPUESTARIOS Y SUS REALIZACIONES

Sección	19	EMPLEO Y ECONOMÍA
Órgano Gestor	1909	DIRECCIÓN GENERAL DE FORMACIÓN
Programa	324B	ESCUELAS TALLER, CASAS DE OFICIO Y TALLERES DE EMPLEO

(IMPORTE EN EUROS)

CÓDIGO	Capítulo/Artículo	CRÉDITOS INICIALES	MODIFICACIONES	CRÉDITOS DEFINITIVOS	OBLIGACIONES RECONOCIDAS	REMANENTES DE CRÉDITO
4	TRANSFERENCIAS CORRIENTES	12.661.100,00	17.180.984,90	29.842.084,90	13.371.545,33	16.470.539,57
42	A EMPRESAS PÚBLICAS DE LA JUNTA Y OTROS ENTES PÚBLICOS	241.800,00	292.493,00	534.293,00	416.802,90	117.490,10
43	A LA ADMINISTRACIÓN DEL ESTADO, OO.AA., EE.PP. Y OTROS ENTES PÚBLICOS ESTATALES	25.000,00	0,00	25.000,00	0,00	25.000,00
46	A CORPORACIONES LOCALES	12.179.300,00	12.083.678,61	24.262.978,61	11.621.988,80	12.640.989,81
48	A FAMILIAS E INSTITUCIONES SIN FIN DE LUCRO	215.000,00	4.804.813,29	5.019.813,29	1.332.753,63	3.687.059,66
	Total Operaciones Corrientes	12.661.100,00	17.180.984,90	29.842.084,90	13.371.545,33	16.470.539,57
	Total operaciones no financieras	12.661.100,00	17.180.984,90	29.842.084,90	13.371.545,33	16.470.539,57
	Total Programa	12.661.100,00	17.180.984,90	29.842.084,90	13.371.545,33	16.470.539,57
	Total Órgano Gestor	69.187.120,00	56.444.995,32	125.632.115,32	48.805.223,74	76.826.891,58

PARTE I - LOS CRÉDITOS PRESUPUESTARIOS Y SUS REALIZACIONES

Sección	19	EMPLEO Y ECONOMÍA
Órgano Gestor	1910	DIRECCIÓN GENERAL DE DESARROLLO DE ESTRATEGIA ECONÓMICA Y ASUNTOSEUROPEOS
Programa	131A	COORDINACIÓN DE ASUNTOS EUROPEOS

(IMPORTE EN EUROS)

CÓDIGO	Capítulo/Artículo	CRÉDITOS INICIALES	MODIFICACIONES	CRÉDITOS DEFINITIVOS	OBLIGACIONES RECONOCIDAS	REMANENTES DE CRÉDITO
2	GASTOS EN BIENES CORRIENTES Y SERVICIOS	46.500,00	0,00	46.500,00	28.475,56	18.024,44
22	MATERIALES, SUMINISTROS Y OTROS	45.000,00	0,00	45.000,00	27.333,54	17.666,46
23	INDEMNIZACIONES POR RAZÓN DE SERVICIO	1.500,00	0,00	1.500,00	1.142,02	357,98
4	TRANSFERENCIAS CORRIENTES	162.110,00	22.000,00-	140.110,00	140.000,00	110,00
48	A FAMILIAS E INSTITUCIONES SIN FIN DE LUCRO	162.110,00	22.000,00-	140.110,00	140.000,00	110,00
	Total Operaciones Corrientes	208.610,00	22.000,00-	186.610,00	168.475,56	18.134,44
	Total operaciones no financieras	208.610,00	22.000,00-	186.610,00	168.475,56	18.134,44
	Total Programa	208.610,00	22.000,00-	186.610,00	168.475,56	18.134,44

PARTE I - LOS CRÉDITOS PRESUPUESTARIOS Y SUS REALIZACIONES

Sección	19	EMPLEO Y ECONOMÍA
Órgano Gestor	1910	DIRECCIÓN GENERAL DE DESARROLLO DE ESTRATEGIA ECONÓMICA Y ASUNTOSEUROPEOS
Programa	541D	INVESTIGACIÓN Y ESTUDIOS ESTADÍSTICOS Y ECONÓMICOS

(IMPORTE EN EUROS)

CÓDIGO	Capítulo/Artículo	CRÉDITOS INICIALES	MODIFICACIONES	CRÉDITOS DEFINITIVOS	OBLIGACIONES RECONOCIDAS	REMANENTES DE CRÉDITO
1	GASTOS DE PERSONAL	648.160,00	570.000,00-	78.160,00	67.237,06	10.922,94
12	FUNCIONARIOS (EXCEPTO DOCENTES Y DE INSTITUCIONES SANITARIAS)	503.840,00	570.000,00-	66.160,00-	56.812,71	122.972,71-
16	CUOTAS, PRESTACIONES Y GASTOS SOCIALES A CARGO DEL EMPLEADOR	144.320,00	0,00	144.320,00	10.424,35	133.895,65
2	GASTOS EN BIENES CORRIENTES Y SERVICIOS	4.000,00	0,00	4.000,00	2.480,06	1.519,94
22	MATERIALES, SUMINISTROS Y OTROS	3.000,00	0,00	3.000,00	2.387,86	612,14
23	INDEMNIZACIONES POR RAZÓN DE SERVICIO	1.000,00	0,00	1.000,00	92,20	907,80
	Total Operaciones Corrientes	652.160,00	570.000,00-	82.160,00	69.717,12	12.442,88
	Total operaciones no financieras	652.160,00	570.000,00-	82.160,00	69.717,12	12.442,88
	Total Programa	652.160,00	570.000,00-	82.160,00	69.717,12	12.442,88

PARTE I - LOS CRÉDITOS PRESUPUESTARIOS Y SUS REALIZACIONES

Sección	19	EMPLEO Y ECONOMÍA
Órgano Gestor	1910	DIRECCIÓN GENERAL DE DESARROLLO DE ESTRATEGIA ECONÓMICA Y ASUNTOSEUROPEOS
Programa	612A	PLANIFICACIÓN ECONÓMICA

(IMPORTE EN EUROS)

CÓDIGO	Capítulo/Artículo	CRÉDITOS INICIALES	MODIFICACIONES	CRÉDITOS DEFINITIVOS	OBLIGACIONES RECONOCIDAS	REMANENTES DE CRÉDITO
1	GASTOS DE PERSONAL	265.130,00	1.080.000,00	1.345.130,00	1.279.377,27	65.752,73
10	ALTOS CARGOS	59.010,00	0,00	59.010,00	60.574,17	1.564,17-
12	FUNCIONARIOS (EXCEPTO DOCENTES Y DE INSTITUCIONES SANITARIAS)	156.720,00	1.080.000,00	1.236.720,00	1.012.493,77	224.226,23
16	CUOTAS, PRESTACIONES Y GASTOS SOCIALES A CARGO DEL EMPLEADOR	49.400,00	0,00	49.400,00	206.309,33	156.909,33-
2	GASTOS EN BIENES CORRIENTES Y SERVICIOS	304.500,00	190.000,00-	114.500,00	103.321,81	11.178,19
22	MATERIALES, SUMINISTROS Y OTROS	303.000,00	190.000,00-	113.000,00	101.965,50	11.034,50
23	INDEMNIZACIONES POR RAZÓN DE SERVICIO	1.500,00	0,00	1.500,00	1.356,31	143,69
4	TRANSFERENCIAS CORRIENTES	4.724.170,00	997.950,30	5.722.120,30	3.610.251,14	2.111.869,16
42	A EMPRESAS PÚBLICAS DE LA JUNTA Y OTROS ENTES PÚBLICOS	3.224.170,00	790.000,00-	2.434.170,00	2.410.000,00	24.170,00
46	A CORPORACIONES LOCALES	0,00	287.950,30	287.950,30	0,00	287.950,30
47	A EMPRESAS PRIVADAS	900.000,00	691.043,26	1.591.043,26	460.203,48	1.130.839,78
48	A FAMILIAS E INSTITUCIONES SIN FIN DE LUCRO	600.000,00	808.956,74	1.408.956,74	740.047,66	668.909,08
	Total Operaciones Corrientes	5.293.800,00	1.887.950,30	7.181.750,30	4.992.950,22	2.188.800,08
7	TRANSFERENCIAS DE CAPITAL	145.500,00	0,00	145.500,00	0,00	145.500,00
72	A EMPRESAS PÚBLICAS DE LA JUNTA Y OTROS ENTES PÚBLICOS	145.500,00	0,00	145.500,00	0,00	145.500,00
	Total Operaciones de Capital	145.500,00	0,00	145.500,00	0,00	145.500,00

PARTE I - LOS CRÉDITOS PRESUPUESTARIOS Y SUS REALIZACIONES

Sección	19	EMPLEO Y ECONOMÍA
Órgano Gestor	1910	DIRECCIÓN GENERAL DE DESARROLLO DE ESTRATEGIA ECONÓMICA Y ASUNTOSEUROPEOS
Programa	612A	PLANIFICACIÓN ECONÓMICA

(IMPORTE EN EUROS)

CÓDIGO	Capítulo/Artículo	CRÉDITOS INICIALES	MODIFICACIONES	CRÉDITOS DEFINITIVOS	OBLIGACIONES RECONOCIDAS	REMANENTES DE CRÉDITO
	Total operaciones no financieras	5.439.300,00	1.887.950,30	7.327.250,30	4.992.950,22	2.334.300,08
	Total Programa	5.439.300,00	1.887.950,30	7.327.250,30	4.992.950,22	2.334.300,08

PARTE I - LOS CRÉDITOS PRESUPUESTARIOS Y SUS REALIZACIONES

Sección	19	EMPLEO Y ECONOMÍA
Órgano Gestor	1910	DIRECCIÓN GENERAL DE DESARROLLO DE ESTRATEGIA ECONÓMICA Y ASUNTOSEUROPEOS
Programa	612E	ECONOMÍA Y GESTIÓN DE FONDOS COMUNITARIOS

(IMPORTE EN EUROS)

CÓDIGO	Capítulo/Artículo	CRÉDITOS INICIALES	MODIFICACIONES	CRÉDITOS DEFINITIVOS	OBLIGACIONES RECONOCIDAS	REMANENTES DE CRÉDITO
2	GASTOS EN BIENES CORRIENTES Y SERVICIOS	0,00	16.780,00	16.780,00	3.137,76	13.642,24
22	MATERIALES, SUMINISTROS Y OTROS	0,00	14.780,00	14.780,00	1.317,51	13.462,49
23	INDEMNIZACIONES POR RAZÓN DE SERVICIO	0,00	2.000,00	2.000,00	1.820,25	179,75
	Total Operaciones Corrientes	0,00	16.780,00	16.780,00	3.137,76	13.642,24
	Total operaciones no financieras	0,00	16.780,00	16.780,00	3.137,76	13.642,24
	Total Programa	0,00	16.780,00	16.780,00	3.137,76	13.642,24
	Total Órgano Gestor	6.300.070,00	1.312.730,30	7.612.800,30	5.234.280,66	2.378.519,64

PARTE I - LOS CRÉDITOS PRESUPUESTARIOS Y SUS REALIZACIONES

Sección	19	EMPLEO Y ECONOMÍA
Órgano Gestor	1911	DIRECCIÓN GENERAL DE ECONOMÍA, COMPETITIVIDAD Y COMERCIO
Programa	541F	FOMENTO DE LA INNOVACIÓN TECNOLÓGICA

(IMPORTE EN EUROS)

CÓDIGO	Capítulo/Artículo	CRÉDITOS INICIALES	MODIFICACIONES	CRÉDITOS DEFINITIVOS	OBLIGACIONES RECONOCIDAS	REMANENTES DE CRÉDITO
4	TRANSFERENCIAS CORRIENTES	2.525.210,00	3.119.262,43	5.644.472,43	1.218.703,68	4.425.768,75
42	A EMPRESAS PÚBLICAS DE LA JUNTA Y OTROS ENTES PÚBLICOS	875.210,00	48.000,00-	827.210,00	414.210,00	413.000,00
46	A CORPORACIONES LOCALES	200.000,00	66.231,90-	133.768,10	113.527,97	20.240,13
47	A EMPRESAS PRIVADAS	500.000,00	749.668,22	1.249.668,22	2.350,00	1.247.318,22
48	A FAMILIAS E INSTITUCIONES SIN FIN DE LUCRO	950.000,00	2.483.826,11	3.433.826,11	688.615,71	2.745.210,40
	Total Operaciones Corrientes	2.525.210,00	3.119.262,43	5.644.472,43	1.218.703,68	4.425.768,75
7	TRANSFERENCIAS DE CAPITAL	321.070,00	423.912,55	744.982,55	361.170,00	383.812,55
72	A EMPRESAS PÚBLICAS DE LA JUNTA Y OTROS ENTES PÚBLICOS	91.070,00	0,00	91.070,00	91.070,00	0,00
76	A CORPORACIONES LOCALES	230.000,00	0,00	230.000,00	230.000,00	0,00
77	A EMPRESAS PRIVADAS	0,00	153.093,40	153.093,40	2.350,00	150.743,40
78	A FAMILIAS E INSTITUCIONES SIN FIN DE LUCRO	0,00	270.819,15	270.819,15	37.750,00	233.069,15
	Total Operaciones de Capital	321.070,00	423.912,55	744.982,55	361.170,00	383.812,55
	Total operaciones no financieras	2.846.280,00	3.543.174,98	6.389.454,98	1.579.873,68	4.809.581,30
	Total Programa	2.846.280,00	3.543.174,98	6.389.454,98	1.579.873,68	4.809.581,30

PARTE I - LOS CRÉDITOS PRESUPUESTARIOS Y SUS REALIZACIONES

Sección	19	EMPLEO Y ECONOMÍA
Órgano Gestor	1911	DIRECCIÓN GENERAL DE ECONOMÍA, COMPETITIVIDAD Y COMERCIO
Programa	724A	PROMOCIÓN Y DESARROLLO EMPRESARIAL

(IMPORTE EN EUROS)

CÓDIGO	Capítulo/Artículo	CRÉDITOS INICIALES	MODIFICACIONES	CRÉDITOS DEFINITIVOS	OBLIGACIONES RECONOCIDAS	REMANENTES DE CRÉDITO
1	GASTOS DE PERSONAL	2.757.200,00	315.000,00-	2.442.200,00	2.390.148,15	52.051,85
10	ALTOS CARGOS	59.010,00	215.000,00-	155.990,00-	58.903,06	214.893,06-
12	FUNCIONARIOS (EXCEPTO DOCENTES Y DE INSTITUCIONES SANITARIAS)	2.183.500,00	100.000,00-	2.083.500,00	1.869.973,51	213.526,49
16	CUOTAS, PRESTACIONES Y GASTOS SOCIALES A CARGO DEL EMPLEADOR	514.690,00	0,00	514.690,00	461.271,58	53.418,42
2	GASTOS EN BIENES CORRIENTES Y SERVICIOS	200.500,00	15.000,00	215.500,00	10.610,28	204.889,72
22	MATERIALES, SUMINISTROS Y OTROS	200.500,00	15.000,00	215.500,00	10.610,28	204.889,72
4	TRANSFERENCIAS CORRIENTES	2.503.680,00	337.066,37	2.840.746,37	1.587.475,81	1.253.270,56
42	A EMPRESAS PÚBLICAS DE LA JUNTA Y OTROS ENTES PÚBLICOS	130.000,00	0,00	130.000,00	0,00	130.000,00
47	A EMPRESAS PRIVADAS	1.692.510,00	95.000,00	1.787.510,00	826.543,15	960.966,85
48	A FAMILIAS E INSTITUCIONES SIN FIN DE LUCRO	681.170,00	242.066,37	923.236,37	760.932,66	162.303,71
	Total Operaciones Corrientes	5.461.380,00	37.066,37	5.498.446,37	3.988.234,24	1.510.212,13
7	TRANSFERENCIAS DE CAPITAL	13.222.780,00	1.955.696,30-	11.267.083,70	2.310.709,28	8.956.374,42
77	A EMPRESAS PRIVADAS	13.173.860,00	1.981.924,17-	11.191.935,83	2.289.478,91	8.902.456,92
78	A FAMILIAS E INSTITUCIONES SIN FIN DE LUCRO	48.920,00	26.227,87	75.147,87	21.230,37	53.917,50
	Total Operaciones de Capital	13.222.780,00	1.955.696,30-	11.267.083,70	2.310.709,28	8.956.374,42
	Total operaciones no financieras	18.684.160,00	1.918.629,93-	16.765.530,07	6.298.943,52	10.466.586,55
	Total Programa	18.684.160,00	1.918.629,93-	16.765.530,07	6.298.943,52	10.466.586,55

PARTE I - LOS CRÉDITOS PRESUPUESTARIOS Y SUS REALIZACIONES

Sección	19	EMPLEO Y ECONOMÍA
Órgano Gestor	1911	DIRECCIÓN GENERAL DE ECONOMÍA, COMPETITIVIDAD Y COMERCIO
Programa	751E	ORDENACIÓN Y PROMOCIÓN DEL COMERCIO

(IMPORTE EN EUROS)

CÓDIGO	Capítulo/Artículo	CRÉDITOS INICIALES	MODIFICACIONES	CRÉDITOS DEFINITIVOS	OBLIGACIONES RECONOCIDAS	REMANENTES DE CRÉDITO
4	TRANSFERENCIAS CORRIENTES	1.000.000,00	448.900,00	1.448.900,00	284.880,43	1.164.019,57
47	A EMPRESAS PRIVADAS	1.000.000,00	0,00	1.000.000,00	172.443,60	827.556,40
48	A FAMILIAS E INSTITUCIONES SIN FIN DE LUCRO	0,00	448.900,00	448.900,00	112.436,83	336.463,17
	Total Operaciones Corrientes	1.000.000,00	448.900,00	1.448.900,00	284.880,43	1.164.019,57
7	TRANSFERENCIAS DE CAPITAL	1.796.600,00	158.912,55	1.955.512,55	46.406,30	1.909.106,25
72	A EMPRESAS PÚBLICAS DE LA JUNTA Y OTROS ENTES PÚBLICOS	796.600,00	0,00	796.600,00	0,00	796.600,00
76	A CORPORACIONES LOCALES	0,00	567.412,55	567.412,55	0,00	567.412,55
77	A EMPRESAS PRIVADAS	1.000.000,00	910.000,00-	90.000,00	1.458,30	88.541,70
78	A FAMILIAS E INSTITUCIONES SIN FIN DE LUCRO	0,00	501.500,00	501.500,00	44.948,00	456.552,00
	Total Operaciones de Capital	1.796.600,00	158.912,55	1.955.512,55	46.406,30	1.909.106,25
	Total operaciones no financieras	2.796.600,00	607.812,55	3.404.412,55	331.286,73	3.073.125,82
	Total Programa	2.796.600,00	607.812,55	3.404.412,55	331.286,73	3.073.125,82
	Total Órgano Gestor	24.327.040,00	2.232.357,60	26.559.397,60	8.210.103,93	18.349.293,67

PARTE I - LOS CRÉDITOS PRESUPUESTARIOS Y SUS REALIZACIONES

Sección	19	EMPLEO Y ECONOMÍA
Órgano Gestor	1912	DIRECCIÓN GENERAL DE TURISMO Y ARTESANÍA
Programa	751C	ORDENACIÓN Y PROMOCIÓN DEL TURISMO

(IMPORTE EN EUROS)

CÓDIGO	Capítulo/Artículo	CRÉDITOS INICIALES	MODIFICACIONES	CRÉDITOS DEFINITIVOS	OBLIGACIONES RECONOCIDAS	REMANENTES DE CRÉDITO
1	GASTOS DE PERSONAL	2.063.740,00	210.000,00-	1.853.740,00	1.813.227,08	40.512,92
10	ALTOS CARGOS	59.010,00	110.000,00-	50.990,00-	59.004,68	109.994,68-
12	FUNCIONARIOS (EXCEPTO DOCENTES Y DE INSTITUCIONES SANITARIAS)	1.575.890,00	100.000,00-	1.475.890,00	1.399.650,49	76.239,51
13	LABORALES (EXCEPTO DE INSTITUCIONES SANITARIAS)	32.400,00	0,00	32.400,00	32.260,25	139,75
16	CUOTAS, PRESTACIONES Y GASTOS SOCIALES A CARGO DEL EMPLEADOR	396.440,00	0,00	396.440,00	322.311,66	74.128,34
2	GASTOS EN BIENES CORRIENTES Y SERVICIOS	1.188.900,00	294.000,00-	894.900,00	556.130,88	338.769,12
20	ARRENDAMIENTOS Y CÁNONES	220.000,00	60.000,00-	160.000,00	157.301,14	2.698,86
22	MATERIALES, SUMINISTROS Y OTROS	968.900,00	234.000,00-	734.900,00	398.829,74	336.070,26
4	TRANSFERENCIAS CORRIENTES	2.271.720,00	1.878.252,00-	393.468,00	0,00	393.468,00
42	A EMPRESAS PÚBLICAS DE LA JUNTA Y OTROS ENTES PÚBLICOS	31.240,00	350.000,00	381.240,00	0,00	381.240,00
46	A CORPORACIONES LOCALES	1.128.480,00	1.128.252,00-	228,00	0,00	228,00
47	A EMPRESAS PRIVADAS	1.110.000,00	1.100.000,00-	10.000,00	0,00	10.000,00
48	A FAMILIAS E INSTITUCIONES SIN FIN DE LUCRO	2.000,00	0,00	2.000,00	0,00	2.000,00
	Total Operaciones Corrientes	5.524.360,00	2.382.252,00-	3.142.108,00	2.369.357,96	772.750,04
6	INVERSIONES REALES	1.279.110,00	1.268.767,00-	10.343,00	6.258,36	4.084,64
60	PROYECTOS DE INVERSIÓN NUEVA	1.279.110,00	1.268.767,00-	10.343,00	6.258,36	4.084,64

PARTE I - LOS CRÉDITOS PRESUPUESTARIOS Y SUS REALIZACIONES

Sección	19	EMPLEO Y ECONOMÍA
Órgano Gestor	1912	DIRECCIÓN GENERAL DE TURISMO Y ARTESANÍA
Programa	751C	ORDENACIÓN Y PROMOCIÓN DEL TURISMO

(IMPORTE EN EUROS)

CÓDIGO	Capítulo/Artículo	CRÉDITOS INICIALES	MODIFICACIONES	CRÉDITOS DEFINITIVOS	OBLIGACIONES RECONOCIDAS	REMANENTES DE CRÉDITO
7	TRANSFERENCIAS DE CAPITAL	1.348.500,00	341.233,00-	1.007.267,00	348.500,00	658.767,00
72	A EMPRESAS PÚBLICAS DE LA JUNTA Y OTROS ENTES PÚBLICOS	348.500,00	0,00	348.500,00	348.500,00	0,00
77	A EMPRESAS PRIVADAS	1.000.000,00	998.000,00-	2.000,00	0,00	2.000,00
78	A FAMILIAS E INSTITUCIONES SIN FIN DE LUCRO	0,00	656.767,00	656.767,00	0,00	656.767,00
	Total Operaciones de Capital	2.627.610,00	1.610.000,00-	1.017.610,00	354.758,36	662.851,64
	Total operaciones no financieras	8.151.970,00	3.992.252,00-	4.159.718,00	2.724.116,32	1.435.601,68
	Total Programa	8.151.970,00	3.992.252,00-	4.159.718,00	2.724.116,32	1.435.601,68

PARTE I - LOS CRÉDITOS PRESUPUESTARIOS Y SUS REALIZACIONES

Sección	19	EMPLEO Y ECONOMÍA
Órgano Gestor	1912	DIRECCIÓN GENERAL DE TURISMO Y ARTESANÍA
Programa	751D	ORDENACIÓN Y PROMOCIÓN DE LA ARTESANÍA

(IMPORTE EN EUROS)

CÓDIGO	Capítulo/Artículo	CRÉDITOS INICIALES	MODIFICACIONES	CRÉDITOS DEFINITIVOS	OBLIGACIONES RECONOCIDAS	REMANENTES DE CRÉDITO
2	GASTOS EN BIENES CORRIENTES Y SERVICIOS	1.100,00	0,00	1.100,00	1.041,57	58,43
22	MATERIALES, SUMINISTROS Y OTROS	1.100,00	0,00	1.100,00	1.041,57	58,43
4	TRANSFERENCIAS CORRIENTES	750.000,00	500.000,00-	250.000,00	250.000,00	0,00
47	A EMPRESAS PRIVADAS	200.000,00	200.000,00-	0,00	0,00	0,00
48	A FAMILIAS E INSTITUCIONES SIN FIN DE LUCRO	550.000,00	300.000,00-	250.000,00	250.000,00	0,00
	Total Operaciones Corrientes	751.100,00	500.000,00-	251.100,00	251.041,57	58,43
	Total operaciones no financieras	751.100,00	500.000,00-	251.100,00	251.041,57	58,43
	Total Programa	751.100,00	500.000,00-	251.100,00	251.041,57	58,43
	Total Órgano Gestor	8.903.070,00	4.492.252,00-	4.410.818,00	2.975.157,89	1.435.660,11
	Total Sección	188.869.670,00	76.718.013,62	265.587.683,62	134.976.940,43	130.610.743,19

PARTE I - LOS CRÉDITOS PRESUPUESTARIOS Y SUS REALIZACIONES

Sección	21	AGRICULTURA
Órgano Gestor	2102	SECRETARÍA GENERAL
Programa	521B	DESARROLLO DE LA SOCIEDAD DE LA INFORMACIÓN

(IMPORTE EN EUROS)

CÓDIGO	Capítulo/Artículo	CRÉDITOS INICIALES	MODIFICACIONES	CRÉDITOS DEFINITIVOS	OBLIGACIONES RECONOCIDAS	REMANENTES DE CRÉDITO
2	GASTOS EN BIENES CORRIENTES Y SERVICIOS	128.760,00	43.000,00	171.760,00	137.351,45	34.408,55
21	REPARACIONES, MANTENIMIENTO Y CONSERVACIÓN	48.020,00	58.000,00	106.020,00	79.277,32	26.742,68
22	MATERIALES, SUMINISTROS Y OTROS	80.740,00	15.000,00-	65.740,00	58.074,13	7.665,87
4	TRANSFERENCIAS CORRIENTES	732.570,00	1.110.816,30	1.843.386,30	1.843.376,30	10,00
42	A EMPRESAS PÚBLICAS DE LA JUNTA Y OTROS ENTES PÚBLICOS	732.570,00	1.110.816,30	1.843.386,30	1.843.376,30	10,00
	Total Operaciones Corrientes	861.330,00	1.153.816,30	2.015.146,30	1.980.727,75	34.418,55
6	INVERSIONES REALES	992.550,00	618.000,00-	374.550,00	335.728,71	38.821,29
60	PROYECTOS DE INVERSIÓN NUEVA	908.200,00	618.000,00-	290.200,00	329.417,35	39.217,35-
61	PROYECTOS DE INVERSIÓN DE REPOSICIÓN	84.350,00	0,00	84.350,00	6.311,36	78.038,64
	Total Operaciones de Capital	992.550,00	618.000,00-	374.550,00	335.728,71	38.821,29
	Total operaciones no financieras	1.853.880,00	535.816,30	2.389.696,30	2.316.456,46	73.239,84
	Total Programa	1.853.880,00	535.816,30	2.389.696,30	2.316.456,46	73.239,84

PARTE I - LOS CRÉDITOS PRESUPUESTARIOS Y SUS REALIZACIONES

Sección	21	AGRICULTURA
Órgano Gestor	2102	SECRETARÍA GENERAL
Programa	711A	DIRECCIÓN Y SERVICIOS GENERALES DE AGRICULTURA

(IMPORTE EN EUROS)

CÓDIGO	Capítulo/Artículo	CRÉDITOS INICIALES	MODIFICACIONES	CRÉDITOS DEFINITIVOS	OBLIGACIONES RECONOCIDAS	REMANENTES DE CRÉDITO
1	GASTOS DE PERSONAL	33.743.820,00	3.570.210,03	37.314.030,03	37.309.870,73	4.159,30
10	ALTOS CARGOS	129.820,00	0,00	129.820,00	123.569,43	6.250,57
11	PERSONAL EVENTUAL	210.320,00	0,00	210.320,00	205.762,17	4.557,83
12	FUNCIONARIOS (EXCEPTO DOCENTES Y DE INSTITUCIONES SANITARIAS)	22.193.550,00	1.112.140,00	23.305.690,00	25.272.196,47	1.966.506,47-
13	LABORALES (EXCEPTO DE INSTITUCIONES SANITARIAS)	3.386.910,00	1.403.555,08-	1.983.354,92	1.335.502,30	647.852,62
15	INCENTIVOS AL RENDIMIENTO	2.300.000,00	10.366,68	2.310.366,68	2.310.366,68	0,00
16	CUOTAS, PRESTACIONES Y GASTOS SOCIALES A CARGO DEL EMPLEADOR	5.523.220,00	3.851.258,43	9.374.478,43	8.062.473,68	1.312.004,75
2	GASTOS EN BIENES CORRIENTES Y SERVICIOS	6.907.460,00	2.088.304,84	8.995.764,84	8.340.623,77	655.141,07
20	ARRENDAMIENTOS Y CÁNONES	291.530,00	92.500,00-	199.030,00	170.068,55	28.961,45
21	REPARACIONES, MANTENIMIENTO Y CONSERVACIÓN	1.021.370,00	144.500,00	1.165.870,00	1.145.130,27	20.739,73
22	MATERIALES, SUMINISTROS Y OTROS	5.294.770,00	2.256.304,84	7.551.074,84	6.967.235,31	583.839,53
23	INDEMNIZACIONES POR RAZÓN DE SERVICIO	299.790,00	220.000,00-	79.790,00	58.189,64	21.600,36
3	GASTOS FINANCIEROS	0,00	3.000,00	3.000,00	665,73	2.334,27
33	DE DEPÓSITOS, FIANZAS Y OTROS	0,00	3.000,00	3.000,00	665,73	2.334,27
4	TRANSFERENCIAS CORRIENTES	1.141.140,00	1.839.474,28	2.980.614,28	2.979.900,30	713,98
41	A ORGANISMOS AUTÓNOMOS DE LA JUNTA	766.140,00	0,00	766.140,00	766.140,00	0,00

PARTE I - LOS CRÉDITOS PRESUPUESTARIOS Y SUS REALIZACIONES

Sección	21	AGRICULTURA
Órgano Gestor	2102	SECRETARÍA GENERAL
Programa	711A	DIRECCIÓN Y SERVICIOS GENERALES DE AGRICULTURA

(IMPORTE EN EUROS)

CÓDIGO	Capítulo/Artículo	CRÉDITOS INICIALES	MODIFICACIONES	CRÉDITOS DEFINITIVOS	OBLIGACIONES RECONOCIDAS	REMANENTES DE CRÉDITO
43	A LA ADMINISTRACIÓN DEL ESTADO, OO.AA., EE.PP. Y OTROS ENTES PÚBLICOS ESTATALES	375.000,00	4.329,00-	370.671,00	370.671,00	0,00
46	A CORPORACIONES LOCALES	0,00	570.871,45	570.871,45	570.157,47	713,98
48	A FAMILIAS E INSTITUCIONES SIN FIN DE LUCRO	0,00	1.272.931,83	1.272.931,83	1.272.931,83	0,00
	Total Operaciones Corrientes	41.792.420,00	7.500.989,15	49.293.409,15	48.631.060,53	662.348,62
6	INVERSIONES REALES	110.000,00	47.614,71-	62.385,29	58.418,00	3.967,29
60	PROYECTOS DE INVERSIÓN NUEVA	0,00	0,00	0,00	43.218,11	43.218,11-
61	PROYECTOS DE INVERSIÓN DE REPOSICIÓN	110.000,00	47.614,71-	62.385,29	15.199,89	47.185,40
7	TRANSFERENCIAS DE CAPITAL	150.000,00	110.181,42	260.181,42	150.000,00	110.181,42
71	A ORGANISMOS AUTÓNOMOS DE LA JUNTA	150.000,00	0,00	150.000,00	150.000,00	0,00
72	A EMPRESAS PÚBLICAS DE LA JUNTA Y OTROS ENTES PÚBLICOS	0,00	110.181,42	110.181,42	0,00	110.181,42
	Total Operaciones de Capital	260.000,00	62.566,71	322.566,71	208.418,00	114.148,71
	Total operaciones no financieras	42.052.420,00	7.563.555,86	49.615.975,86	48.839.478,53	776.497,33
8	ACTIVOS FINANCIEROS	187.600,00	0,00	187.600,00	187.338,77	261,23
82	CONCESIÓN DE PRÉSTAMOS	187.600,00	0,00	187.600,00	187.338,77	261,23
	Total Operaciones financieras	187.600,00	0,00	187.600,00	187.338,77	261,23
	Total Programa	42.240.020,00	7.563.555,86	49.803.575,86	49.026.817,30	776.758,56
	Total Órgano Gestor	44.093.900,00	8.099.372,16	52.193.272,16	51.343.273,76	849.998,40

PARTE I - LOS CRÉDITOS PRESUPUESTARIOS Y SUS REALIZACIONES

Sección	21	AGRICULTURA
Órgano Gestor	2103	DIRECCIÓN GENERAL DE INFRAESTRUCTURAS Y DESARROLLO RURAL
Programa	531A	REGADÍOS Y EXPLOTACIONES AGRARIAS

(IMPORTE EN EUROS)

CÓDIGO	Capítulo/Artículo	CRÉDITOS INICIALES	MODIFICACIONES	CRÉDITOS DEFINITIVOS	OBLIGACIONES RECONOCIDAS	REMANENTES DE CRÉDITO
1	GASTOS DE PERSONAL	5.519.890,00	227.754,61-	5.292.135,39	5.289.101,32	3.034,07
12	FUNCIONARIOS (EXCEPTO DOCENTES Y DE INSTITUCIONES SANITARIAS)	4.493.170,00	227.754,61-	4.265.415,39	3.884.007,12	381.408,27
13	LABORALES (EXCEPTO DE INSTITUCIONES SANITARIAS)	232.230,00	0,00	232.230,00	265.004,91	32.774,91-
16	CUOTAS, PRESTACIONES Y GASTOS SOCIALES A CARGO DEL EMPLEADOR	794.490,00	0,00	794.490,00	1.140.089,29	345.599,29-
2	GASTOS EN BIENES CORRIENTES Y SERVICIOS	302.140,00	286.000,00-	16.140,00	13.913,41	2.226,59
22	MATERIALES, SUMINISTROS Y OTROS	302.140,00	286.000,00-	16.140,00	13.913,41	2.226,59
4	TRANSFERENCIAS CORRIENTES	4.085.240,00	148.199,88-	3.937.040,12	781.570,36	3.155.469,76
43	A LA ADMINISTRACIÓN DEL ESTADO, OO.AA., EE.PP. Y OTROS ENTES PÚBLICOS ESTATALES	0,00	6.185,40	6.185,40	0,00	6.185,40
47	A EMPRESAS PRIVADAS	3.772.310,00	172.688,89-	3.599.621,11	676.297,40	2.923.323,71
48	A FAMILIAS E INSTITUCIONES SIN FIN DE LUCRO	312.930,00	18.303,61	331.233,61	105.272,96	225.960,65
	Total Operaciones Corrientes	9.907.270,00	661.954,49-	9.245.315,51	6.084.585,09	3.160.730,42
6	INVERSIONES REALES	3.528.250,00	939.529,78-	2.588.720,22	50.690,22	2.538.030,00
60	PROYECTOS DE INVERSIÓN NUEVA	2.324.220,00	550.790,00-	1.773.430,00	0,00	1.773.430,00
61	PROYECTOS DE INVERSIÓN DE REPOSICIÓN	1.204.030,00	388.739,78-	815.290,22	50.690,22	764.600,00
7	TRANSFERENCIAS DE CAPITAL	29.686.950,00	5.901.164,94	35.588.114,94	21.993.787,81	13.594.327,13
72	A EMPRESAS PÚBLICAS DE LA JUNTA Y OTROS ENTES PÚBLICOS	102.500,00	55,30-	102.444,70	102.444,70	0,00

PARTE I - LOS CRÉDITOS PRESUPUESTARIOS Y SUS REALIZACIONES

Sección	21	AGRICULTURA
Órgano Gestor	2103	DIRECCIÓN GENERAL DE INFRAESTRUCTURAS Y DESARROLLO RURAL
Programa	531A	REGADÍOS Y EXPLOTACIONES AGRARIAS

(IMPORTE EN EUROS)

CÓDIGO	Capítulo/Artículo	CRÉDITOS INICIALES	MODIFICACIONES	CRÉDITOS DEFINITIVOS	OBLIGACIONES RECONOCIDAS	REMANENTES DE CRÉDITO
73	A LA ADMINISTRACIÓN DEL ESTADO, OO.AA., EE.PP. Y OTROS ENTES PÚBLICOS ESTATALES	0,00	245.370,61	245.370,61	213.181,91	32.188,70
76	A CORPORACIONES LOCALES	1.830.330,00	100.321,09	1.930.651,09	1.675.598,55	255.052,54
77	A EMPRESAS PRIVADAS	27.222.220,00	5.563.441,52	32.785.661,52	19.819.327,68	12.966.333,84
78	A FAMILIAS E INSTITUCIONES SIN FIN DE LUCRO	531.900,00	7.912,98-	523.987,02	183.234,97	340.752,05
	Total Operaciones de Capital	33.215.200,00	4.961.635,16	38.176.835,16	22.044.478,03	16.132.357,13
	Total operaciones no financieras	43.122.470,00	4.299.680,67	47.422.150,67	28.129.063,12	19.293.087,55
	Total Programa	43.122.470,00	4.299.680,67	47.422.150,67	28.129.063,12	19.293.087,55

PARTE I - LOS CRÉDITOS PRESUPUESTARIOS Y SUS REALIZACIONES

Sección	21	AGRICULTURA
Órgano Gestor	2103	DIRECCIÓN GENERAL DE INFRAESTRUCTURAS Y DESARROLLO RURAL
Programa	541C	INVESTIGACIÓN Y EXPERIMENTACIÓN AGRARIA

(IMPORTE EN EUROS)

CÓDIGO	Capítulo/Artículo	CRÉDITOS INICIALES	MODIFICACIONES	CRÉDITOS DEFINITIVOS	OBLIGACIONES RECONOCIDAS	REMANENTES DE CRÉDITO
1	GASTOS DE PERSONAL	2.042.700,00	311.288,38	2.353.988,38	2.349.671,94	4.316,44
12	FUNCIONARIOS (EXCEPTO DOCENTES Y DE INSTITUCIONES SANITARIAS)	1.068.720,00	242.754,61	1.311.474,61	1.173.591,53	137.883,08
13	LABORALES (EXCEPTO DE INSTITUCIONES SANITARIAS)	579.630,00	0,00	579.630,00	651.169,31	71.539,31-
16	CUOTAS, PRESTACIONES Y GASTOS SOCIALES A CARGO DEL EMPLEADOR	394.350,00	68.533,77	462.883,77	524.911,10	62.027,33-
2	GASTOS EN BIENES CORRIENTES Y SERVICIOS	918.330,00	54.730,00-	863.600,00	204.260,90	659.339,10
21	REPARACIONES, MANTENIMIENTO Y CONSERVACIÓN	37.670,00	27.670,00-	10.000,00	1.453,04	8.546,96
22	MATERIALES, SUMINISTROS Y OTROS	880.660,00	27.060,00-	853.600,00	202.807,86	650.792,14
4	TRANSFERENCIAS CORRIENTES	937.750,00	59.020,89-	878.729,11	0,00	878.729,11
47	A EMPRESAS PRIVADAS	56.390,00	56.390,00-	0,00	0,00	0,00
48	A FAMILIAS E INSTITUCIONES SIN FIN DE LUCRO	881.360,00	2.630,89-	878.729,11	0,00	878.729,11
	Total Operaciones Corrientes	3.898.780,00	197.537,49	4.096.317,49	2.553.932,84	1.542.384,65
6	INVERSIONES REALES	685.190,00	856.864,99	1.542.054,99	433.528,11	1.108.526,88
60	PROYECTOS DE INVERSIÓN NUEVA	685.190,00	856.864,99	1.542.054,99	433.528,11	1.108.526,88
7	TRANSFERENCIAS DE CAPITAL	0,00	7.371,39	7.371,39	0,00	7.371,39
72	A EMPRESAS PÚBLICAS DE LA JUNTA Y OTROS ENTES PÚBLICOS	0,00	7.371,39	7.371,39	0,00	7.371,39
	Total Operaciones de Capital	685.190,00	864.236,38	1.549.426,38	433.528,11	1.115.898,27

PARTE I - LOS CRÉDITOS PRESUPUESTARIOS Y SUS REALIZACIONES

Sección	21	AGRICULTURA
Órgano Gestor	2103	DIRECCIÓN GENERAL DE INFRAESTRUCTURAS Y DESARROLLO RURAL
Programa	541C	INVESTIGACIÓN Y EXPERIMENTACIÓN AGRARIA

(IMPORTE EN EUROS)

CÓDIGO	Capítulo/Artículo	CRÉDITOS INICIALES	MODIFICACIONES	CRÉDITOS DEFINITIVOS	OBLIGACIONES RECONOCIDAS	REMANENTES DE CRÉDITO
	Total operaciones no financieras	4.583.970,00	1.061.773,87	5.645.743,87	2.987.460,95	2.658.282,92
	Total Programa	4.583.970,00	1.061.773,87	5.645.743,87	2.987.460,95	2.658.282,92

PARTE I - LOS CRÉDITOS PRESUPUESTARIOS Y SUS REALIZACIONES

Sección	21	AGRICULTURA
Órgano Gestor	2103	DIRECCIÓN GENERAL DE INFRAESTRUCTURAS Y DESARROLLO RURAL
Programa	716A	COOPERATIVISMO, COMERCIALIZACIÓN E INDUSTRIALIZACIÓN AGRARIA

(IMPORTE EN EUROS)

CÓDIGO	Capítulo/Artículo	CRÉDITOS INICIALES	MODIFICACIONES	CRÉDITOS DEFINITIVOS	OBLIGACIONES RECONOCIDAS	REMANENTES DE CRÉDITO
1	GASTOS DE PERSONAL	5.198.490,00	104.326,25-	5.094.163,75	5.092.720,16	1.443,59
12	FUNCIONARIOS (EXCEPTO DOCENTES Y DE INSTITUCIONES SANITARIAS)	3.765.410,00	104.326,25-	3.661.083,75	3.543.513,52	117.570,23
13	LABORALES (EXCEPTO DE INSTITUCIONES SANITARIAS)	536.400,00	0,00	536.400,00	486.880,84	49.519,16
16	CUOTAS, PRESTACIONES Y GASTOS SOCIALES A CARGO DEL EMPLEADOR	896.680,00	0,00	896.680,00	1.062.325,80	165.645,80-
2	GASTOS EN BIENES CORRIENTES Y SERVICIOS	34.860,00	28.000,00-	6.860,00	6.407,71	452,29
22	MATERIALES, SUMINISTROS Y OTROS	34.860,00	28.000,00-	6.860,00	6.407,71	452,29
4	TRANSFERENCIAS CORRIENTES	8.422.960,00	90.440,46-	8.332.519,54	3.298.686,43	5.033.833,11
42	A EMPRESAS PÚBLICAS DE LA JUNTA Y OTROS ENTES PÚBLICOS	95.000,00	9.750,00-	85.250,00	0,00	85.250,00
47	A EMPRESAS PRIVADAS	5.031.140,00	15.243,72-	5.015.896,28	2.363.213,36	2.652.682,92
48	A FAMILIAS E INSTITUCIONES SIN FIN DE LUCRO	3.296.820,00	65.446,74-	3.231.373,26	935.473,07	2.295.900,19
	Total Operaciones Corrientes	13.656.310,00	222.766,71-	13.433.543,29	8.397.814,30	5.035.728,99
6	INVERSIONES REALES	2.894.240,00	2.674.000,00-	220.240,00	172.287,35	47.952,65
60	PROYECTOS DE INVERSIÓN NUEVA	2.894.240,00	2.674.000,00-	220.240,00	172.287,35	47.952,65
7	TRANSFERENCIAS DE CAPITAL	50.387.710,00	2.106.577,42	52.494.287,42	29.274.247,85	23.220.039,57
72	A EMPRESAS PÚBLICAS DE LA JUNTA Y OTROS ENTES PÚBLICOS	312.640,00	16.590,00-	296.050,00	171.902,75	124.147,25
77	A EMPRESAS PRIVADAS	50.075.070,00	2.123.167,42	52.198.237,42	29.102.345,10	23.095.892,32

PARTE I - LOS CRÉDITOS PRESUPUESTARIOS Y SUS REALIZACIONES

Sección	21	AGRICULTURA
Órgano Gestor	2103	DIRECCIÓN GENERAL DE INFRAESTRUCTURAS Y DESARROLLO RURAL
Programa	716A	COOPERATIVISMO, COMERCIALIZACIÓN E INDUSTRIALIZACIÓN AGRARIA

(IMPORTE EN EUROS)

CÓDIGO	Capítulo/Artículo	CRÉDITOS INICIALES	MODIFICACIONES	CRÉDITOS DEFINITIVOS	OBLIGACIONES RECONOCIDAS	REMANENTES DE CRÉDITO
	Total Operaciones de Capital	53.281.950,00	567.422,58-	52.714.527,42	29.446.535,20	23.267.992,22
	Total operaciones no financieras	66.938.260,00	790.189,29-	66.148.070,71	37.844.349,50	28.303.721,21
	Total Programa	66.938.260,00	790.189,29-	66.148.070,71	37.844.349,50	28.303.721,21

PARTE I - LOS CRÉDITOS PRESUPUESTARIOS Y SUS REALIZACIONES

Sección	21	AGRICULTURA
Órgano Gestor	2103	DIRECCIÓN GENERAL DE INFRAESTRUCTURAS Y DESARROLLO RURAL
Programa	717A	PROMOCIÓN Y DESARROLLO RURAL

(IMPORTE EN EUROS)

CÓDIGO	Capítulo/Artículo	CRÉDITOS INICIALES	MODIFICACIONES	CRÉDITOS DEFINITIVOS	OBLIGACIONES RECONOCIDAS	REMANENTES DE CRÉDITO
1	GASTOS DE PERSONAL	1.269.340,00	80.099,02	1.349.439,02	1.345.116,06	4.322,96
10	ALTOS CARGOS	59.010,00	0,00	59.010,00	58.903,06	106,94
12	FUNCIONARIOS (EXCEPTO DOCENTES Y DE INSTITUCIONES SANITARIAS)	1.056.850,00	0,00	1.056.850,00	1.046.117,76	10.732,24
16	CUOTAS, PRESTACIONES Y GASTOS SOCIALES A CARGO DEL EMPLEADOR	153.480,00	80.099,02	233.579,02	240.095,24	6.516,22-
2	GASTOS EN BIENES CORRIENTES Y SERVICIOS	259.970,00	165.968,88-	94.001,12	0,00	94.001,12
22	MATERIALES, SUMINISTROS Y OTROS	259.970,00	165.968,88-	94.001,12	0,00	94.001,12
4	TRANSFERENCIAS CORRIENTES	4.510,00	4.510,00-	0,00	0,00	0,00
48	A FAMILIAS E INSTITUCIONES SIN FIN DE LUCRO	4.510,00	4.510,00-	0,00	0,00	0,00
	Total Operaciones Corrientes	1.533.820,00	90.379,86-	1.443.440,14	1.345.116,06	98.324,08
7	TRANSFERENCIAS DE CAPITAL	27.797.500,00	4.476.427,50	32.273.927,50	23.903.478,51	8.370.448,99
78	A FAMILIAS E INSTITUCIONES SIN FIN DE LUCRO	27.797.500,00	4.476.427,50	32.273.927,50	23.903.478,51	8.370.448,99
	Total Operaciones de Capital	27.797.500,00	4.476.427,50	32.273.927,50	23.903.478,51	8.370.448,99
	Total operaciones no financieras	29.331.320,00	4.386.047,64	33.717.367,64	25.248.594,57	8.468.773,07
	Total Programa	29.331.320,00	4.386.047,64	33.717.367,64	25.248.594,57	8.468.773,07

PARTE I - LOS CRÉDITOS PRESUPUESTARIOS Y SUS REALIZACIONES

Sección	21	AGRICULTURA
Órgano Gestor	2103	DIRECCIÓN GENERAL DE INFRAESTRUCTURAS Y DESARROLLO RURAL
Programa	718A	POLÍTICA AGRARIA COMUNITARIA

(IMPORTE EN EUROS)

CÓDIGO	Capítulo/Artículo	CRÉDITOS INICIALES	MODIFICACIONES	CRÉDITOS DEFINITIVOS	OBLIGACIONES RECONOCIDAS	REMANENTES DE CRÉDITO
4	TRANSFERENCIAS CORRIENTES	98.539.920,00	22.777.249,70	121.317.169,70	113.721.609,16	7.595.560,54
47	A EMPRESAS PRIVADAS	98.539.920,00	22.777.249,70	121.317.169,70	113.721.609,16	7.595.560,54
	Total Operaciones Corrientes	98.539.920,00	22.777.249,70	121.317.169,70	113.721.609,16	7.595.560,54
7	TRANSFERENCIAS DE CAPITAL	0,00	233.481,00	233.481,00	67.038,54	166.442,46
77	A EMPRESAS PRIVADAS	0,00	233.481,00	233.481,00	67.038,54	166.442,46
	Total Operaciones de Capital	0,00	233.481,00	233.481,00	67.038,54	166.442,46
	Total operaciones no financieras	98.539.920,00	23.010.730,70	121.550.650,70	113.788.647,70	7.762.003,00
	Total Programa	98.539.920,00	23.010.730,70	121.550.650,70	113.788.647,70	7.762.003,00
	Total Órgano Gestor	242.515.940,00	31.968.043,59	274.483.983,59	207.998.115,84	66.485.867,75

PARTE I - LOS CRÉDITOS PRESUPUESTARIOS Y SUS REALIZACIONES

Sección	21	AGRICULTURA
Órgano Gestor	2104	DIRECCIÓN GENERAL DE AGRICULTURA Y GANADERÍA
Programa	713A	PRODUCCIÓN VEGETAL

(IMPORTE EN EUROS)

CÓDIGO	Capítulo/Artículo	CRÉDITOS INICIALES	MODIFICACIONES	CRÉDITOS DEFINITIVOS	OBLIGACIONES RECONOCIDAS	REMANENTES DE CRÉDITO
1	GASTOS DE PERSONAL	20.636.310,00	793.360,45-	19.842.949,55	19.840.987,98	1.961,57
10	ALTOS CARGOS	59.010,00	0,00	59.010,00	58.919,98	90,02
12	FUNCIONARIOS (EXCEPTO DOCENTES Y DE INSTITUCIONES SANITARIAS)	13.259.270,00	793.360,45-	12.465.909,55	11.548.503,00	917.406,55
13	LABORALES (EXCEPTO DE INSTITUCIONES SANITARIAS)	3.405.920,00	0,00	3.405.920,00	3.690.680,99	284.760,99-
16	CUOTAS, PRESTACIONES Y GASTOS SOCIALES A CARGO DEL EMPLEADOR	3.912.110,00	0,00	3.912.110,00	4.542.884,01	630.774,01-
2	GASTOS EN BIENES CORRIENTES Y SERVICIOS	347.270,00	259.780,97	607.050,97	111.534,00	495.516,97
21	REPARACIONES, MANTENIMIENTO Y CONSERVACIÓN	7.000,00	0,00	7.000,00	3.547,24	3.452,76
22	MATERIALES, SUMINISTROS Y OTROS	340.270,00	259.780,97	600.050,97	107.986,76	492.064,21
4	TRANSFERENCIAS CORRIENTES	5.050.000,00	78.814,37	5.128.814,37	4.564.041,47	564.772,90
42	A EMPRESAS PÚBLICAS DE LA JUNTA Y OTROS ENTES PÚBLICOS	19.970,00	32.721,80	52.691,80	52.683,44	8,36
47	A EMPRESAS PRIVADAS	4.602.030,00	3.222,80-	4.598.807,20	4.511.358,03	87.449,17
48	A FAMILIAS E INSTITUCIONES SIN FIN DE LUCRO	428.000,00	49.315,37	477.315,37	0,00	477.315,37
	Total Operaciones Corrientes	26.033.580,00	454.765,11-	25.578.814,89	24.516.563,45	1.062.251,44
6	INVERSIONES REALES	5.000,00	3.178,89-	1.821,11	1.821,11	0,00
60	PROYECTOS DE INVERSIÓN NUEVA	4.500,00	0,00	4.500,00	1.821,11	2.678,89
61	PROYECTOS DE INVERSIÓN DE REPOSICIÓN	500,00	3.178,89-	2.678,89-	0,00	2.678,89-

PARTE I - LOS CRÉDITOS PRESUPUESTARIOS Y SUS REALIZACIONES

Sección	21	AGRICULTURA
Órgano Gestor	2104	DIRECCIÓN GENERAL DE AGRICULTURA Y GANADERÍA
Programa	713A	PRODUCCIÓN VEGETAL

(IMPORTE EN EUROS)

CÓDIGO	Capítulo/Artículo	CRÉDITOS INICIALES	MODIFICACIONES	CRÉDITOS DEFINITIVOS	OBLIGACIONES RECONOCIDAS	REMANENTES DE CRÉDITO
7	TRANSFERENCIAS DE CAPITAL	1.110.000,00	1.546.216,30	2.656.216,30	1.381.182,57	1.275.033,73
77	A EMPRESAS PRIVADAS	1.110.000,00	1.496.216,30	2.606.216,30	1.381.182,57	1.225.033,73
78	A FAMILIAS E INSTITUCIONES SIN FIN DE LUCRO	0,00	50.000,00	50.000,00	0,00	50.000,00
	Total Operaciones de Capital	1.115.000,00	1.543.037,41	2.658.037,41	1.383.003,68	1.275.033,73
	Total operaciones no financieras	27.148.580,00	1.088.272,30	28.236.852,30	25.899.567,13	2.337.285,17
	Total Programa	27.148.580,00	1.088.272,30	28.236.852,30	25.899.567,13	2.337.285,17

PARTE I - LOS CRÉDITOS PRESUPUESTARIOS Y SUS REALIZACIONES

Sección	21	AGRICULTURA
Órgano Gestor	2104	DIRECCIÓN GENERAL DE AGRICULTURA Y GANADERÍA
Programa	713B	PRODUCCIÓN ANIMAL

(IMPORTE EN EUROS)

CÓDIGO	Capítulo/Artículo	CRÉDITOS INICIALES	MODIFICACIONES	CRÉDITOS DEFINITIVOS	OBLIGACIONES RECONOCIDAS	REMANENTES DE CRÉDITO
1	GASTOS DE PERSONAL	13.306.060,00	356.730,76-	12.949.329,24	12.943.581,52	5.747,72
12	FUNCIONARIOS (EXCEPTO DOCENTES Y DE INSTITUCIONES SANITARIAS)	9.148.760,00	353.650,76-	8.795.109,24	8.593.601,97	201.507,27
13	LABORALES (EXCEPTO DE INSTITUCIONES SANITARIAS)	1.760.250,00	0,00	1.760.250,00	1.606.798,73	153.451,27
16	CUOTAS, PRESTACIONES Y GASTOS SOCIALES A CARGO DEL EMPLEADOR	2.397.050,00	3.080,00-	2.393.970,00	2.743.180,82	349.210,82-
2	GASTOS EN BIENES CORRIENTES Y SERVICIOS	1.676.440,00	265.991,45	1.942.431,45	823.743,44	1.118.688,01
21	REPARACIONES, MANTENIMIENTO Y CONSERVACIÓN	82.000,00	0,00	82.000,00	75.788,53	6.211,47
22	MATERIALES, SUMINISTROS Y OTROS	1.594.440,00	265.991,45	1.860.431,45	747.954,91	1.112.476,54
4	TRANSFERENCIAS CORRIENTES	8.686.000,00	10.842.660,23	19.528.660,23	8.025.057,72	11.503.602,51
42	A EMPRESAS PÚBLICAS DE LA JUNTA Y OTROS ENTES PÚBLICOS	650.000,00	1.637.473,20	2.287.473,20	1.044.484,32	1.242.988,88
47	A EMPRESAS PRIVADAS	4.951.000,00	5.269.201,04	10.220.201,04	4.165.118,78	6.055.082,26
48	A FAMILIAS E INSTITUCIONES SIN FIN DE LUCRO	3.085.000,00	3.935.985,99	7.020.985,99	2.815.454,62	4.205.531,37
	Total Operaciones Corrientes	23.668.500,00	10.751.920,92	34.420.420,92	21.792.382,68	12.628.038,24
6	INVERSIONES REALES	330.000,00	888.448,01	1.218.448,01	23.887,25	1.194.560,76
60	PROYECTOS DE INVERSIÓN NUEVA	330.000,00	888.448,01	1.218.448,01	21.101,84	1.197.346,17
61	PROYECTOS DE INVERSIÓN DE REPOSICIÓN	0,00	0,00	0,00	2.785,41	2.785,41-
7	TRANSFERENCIAS DE CAPITAL	327.000,00	1.500.961,47	1.827.961,47	540.378,43	1.287.583,04

PARTE I - LOS CRÉDITOS PRESUPUESTARIOS Y SUS REALIZACIONES

Sección	21	AGRICULTURA
Órgano Gestor	2104	DIRECCIÓN GENERAL DE AGRICULTURA Y GANADERÍA
Programa	713B	PRODUCCIÓN ANIMAL

(IMPORTE EN EUROS)

CÓDIGO	Capítulo/Artículo	CRÉDITOS INICIALES	MODIFICACIONES	CRÉDITOS DEFINITIVOS	OBLIGACIONES RECONOCIDAS	REMANENTES DE CRÉDITO
77	A EMPRESAS PRIVADAS	221.000,00	1.285.825,47	1.506.825,47	540.378,43	966.447,04
78	A FAMILIAS E INSTITUCIONES SIN FIN DE LUCRO	106.000,00	215.136,00	321.136,00	0,00	321.136,00
	Total Operaciones de Capital	657.000,00	2.389.409,48	3.046.409,48	564.265,68	2.482.143,80
	Total operaciones no financieras	24.325.500,00	13.141.330,40	37.466.830,40	22.356.648,36	15.110.182,04
	Total Programa	24.325.500,00	13.141.330,40	37.466.830,40	22.356.648,36	15.110.182,04

PARTE I - LOS CRÉDITOS PRESUPUESTARIOS Y SUS REALIZACIONES

Sección	21	AGRICULTURA
Órgano Gestor	2104	DIRECCIÓN GENERAL DE AGRICULTURA Y GANADERÍA
Programa	718A	POLÍTICA AGRARIA COMUNITARIA

(IMPORTE EN EUROS)

CÓDIGO	Capítulo/Artículo	CRÉDITOS INICIALES	MODIFICACIONES	CRÉDITOS DEFINITIVOS	OBLIGACIONES RECONOCIDAS	REMANENTES DE CRÉDITO
1	GASTOS DE PERSONAL	568.100,00	132.446,85	700.546,85	700.546,85	0,00
12	FUNCIONARIOS (EXCEPTO DOCENTES Y DE INSTITUCIONES SANITARIAS)	363.160,00	132.446,85	495.606,85	476.753,79	18.853,06
13	LABORALES (EXCEPTO DE INSTITUCIONES SANITARIAS)	83.660,00	0,00	83.660,00	83.628,21	31,79
16	CUOTAS, PRESTACIONES Y GASTOS SOCIALES A CARGO DEL EMPLEADOR	121.280,00	0,00	121.280,00	140.164,85	18.884,85-
2	GASTOS EN BIENES CORRIENTES Y SERVICIOS	34.000,00	287.545,23	321.545,23	321.494,69	50,54
22	MATERIALES, SUMINISTROS Y OTROS	34.000,00	287.545,23	321.545,23	321.494,69	50,54
4	TRANSFERENCIAS CORRIENTES	750.853.800,00	31.014.657,00-	719.839.143,00	677.971.310,13	41.867.832,87
42	A EMPRESAS PÚBLICAS DE LA JUNTA Y OTROS ENTES PÚBLICOS	50.000,00	86.958,30	136.958,30	130.541,56	6.416,74
43	A LA ADMINISTRACIÓN DEL ESTADO, OO.AA., EE.PP. Y OTROS ENTES PÚBLICOS ESTATALES	0,00	387.858,40	387.858,40	387.858,40	0,00
47	A EMPRESAS PRIVADAS	747.544.300,00	31.568.828,95-	715.975.471,05	675.351.845,52	40.623.625,53
48	A FAMILIAS E INSTITUCIONES SIN FIN DE LUCRO	3.259.500,00	79.355,25	3.338.855,25	2.101.064,65	1.237.790,60
	Total Operaciones Corrientes	751.455.900,00	30.594.664,92-	720.861.235,08	678.993.351,67	41.867.883,41
6	INVERSIONES REALES	0,00	292.256,17	292.256,17	34.318,63	257.937,54
60	PROYECTOS DE INVERSIÓN NUEVA	0,00	292.256,17	292.256,17	34.318,63	257.937,54
7	TRANSFERENCIAS DE CAPITAL	65.647.800,00	7.226,48-	65.640.573,52	63.088.724,14	2.551.849,38
77	A EMPRESAS PRIVADAS	65.647.800,00	7.226,48-	65.640.573,52	63.088.724,14	2.551.849,38

PARTE I - LOS CRÉDITOS PRESUPUESTARIOS Y SUS REALIZACIONES

Sección	21	AGRICULTURA
Órgano Gestor	2104	DIRECCIÓN GENERAL DE AGRICULTURA Y GANADERÍA
Programa	718A	POLÍTICA AGRARIA COMUNITARIA

(IMPORTE EN EUROS)

CÓDIGO	Capítulo/Artículo	CRÉDITOS INICIALES	MODIFICACIONES	CRÉDITOS DEFINITIVOS	OBLIGACIONES RECONOCIDAS	REMANENTES DE CRÉDITO
	Total Operaciones de Capital	65.647.800,00	285.029,69	65.932.829,69	63.123.042,77	2.809.786,92
	Total operaciones no financieras	817.103.700,00	30.309.635,23-	786.794.064,77	742.116.394,44	44.677.670,33
	Total Programa	817.103.700,00	30.309.635,23-	786.794.064,77	742.116.394,44	44.677.670,33
	Total Órgano Gestor	868.577.780,00	16.080.032,53-	852.497.747,47	790.372.609,93	62.125.137,54

PARTE I - LOS CRÉDITOS PRESUPUESTARIOS Y SUS REALIZACIONES

Sección	21	AGRICULTURA
Órgano Gestor	2110	DIRECCIÓN GENERAL DE MONTES Y ESPACIOS NATURALES
Programa	442B	ORDENACIÓN Y CONSERVACIÓN DEL MEDIO NATURAL

(IMPORTE EN EUROS)

CÓDIGO	Capítulo/Artículo	CRÉDITOS INICIALES	MODIFICACIONES	CRÉDITOS DEFINITIVOS	OBLIGACIONES RECONOCIDAS	REMANENTES DE CRÉDITO
1	GASTOS DE PERSONAL	9.021.640,00	690.492,92-	8.331.147,08	8.326.652,92	4.494,16
12	FUNCIONARIOS (EXCEPTO DOCENTES Y DE INSTITUCIONES SANITARIAS)	5.557.600,00	689.764,13-	4.867.835,87	5.007.273,57	139.437,70-
13	LABORALES (EXCEPTO DE INSTITUCIONES SANITARIAS)	1.452.580,00	0,00	1.452.580,00	1.473.619,32	21.039,32-
16	CUOTAS, PRESTACIONES Y GASTOS SOCIALES A CARGO DEL EMPLEADOR	2.011.460,00	728,79-	2.010.731,21	1.845.760,03	164.971,18
2	GASTOS EN BIENES CORRIENTES Y SERVICIOS	248.390,00	73.394,03	321.784,03	117.125,40	204.658,63
21	REPARACIONES, MANTENIMIENTO Y CONSERVACIÓN	65.000,00	110.894,03	175.894,03	16.781,92	159.112,11
22	MATERIALES, SUMINISTROS Y OTROS	183.390,00	37.500,00-	145.890,00	100.343,48	45.546,52
4	TRANSFERENCIAS CORRIENTES	500.000,00	11.304,34-	488.695,66	0,00	488.695,66
46	A CORPORACIONES LOCALES	150.000,00	3.391,30-	146.608,70	0,00	146.608,70
47	A EMPRESAS PRIVADAS	350.000,00	7.913,04-	342.086,96	0,00	342.086,96
	Total Operaciones Corrientes	9.770.030,00	628.403,23-	9.141.626,77	8.443.778,32	697.848,45
6	INVERSIONES REALES	1.599.680,00	421.997,64-	1.177.682,36	638.668,89	539.013,47
60	PROYECTOS DE INVERSIÓN NUEVA	0,00	515.103,44	515.103,44	229.822,11	285.281,33
61	PROYECTOS DE INVERSIÓN DE REPOSICIÓN	1.599.680,00	937.101,08-	662.578,92	408.846,78	253.732,14
7	TRANSFERENCIAS DE CAPITAL	87.137.020,00	1.259.601,95	88.396.621,95	81.463.897,32	6.932.724,63
72	A EMPRESAS PÚBLICAS DE LA JUNTA Y OTROS ENTES PÚBLICOS	69.402.000,00	911.069,50	70.313.069,50	69.402.000,00	911.069,50

PARTE I - LOS CRÉDITOS PRESUPUESTARIOS Y SUS REALIZACIONES

Sección	21	AGRICULTURA
Órgano Gestor	2110	DIRECCIÓN GENERAL DE MONTES Y ESPACIOS NATURALES
Programa	442B	ORDENACIÓN Y CONSERVACIÓN DEL MEDIO NATURAL

(IMPORTE EN EUROS)

CÓDIGO	Capítulo/Artículo	CRÉDITOS INICIALES	MODIFICACIONES	CRÉDITOS DEFINITIVOS	OBLIGACIONES RECONOCIDAS	REMANENTES DE CRÉDITO
76	A CORPORACIONES LOCALES	8.184.210,00	799.274,89-	7.384.935,11	4.877.148,41	2.507.786,70
77	A EMPRESAS PRIVADAS	8.391.380,00	374.336,71	8.765.716,71	6.129.037,67	2.636.679,04
78	A FAMILIAS E INSTITUCIONES SIN FIN DE LUCRO	1.159.430,00	773.470,63	1.932.900,63	1.055.711,24	877.189,39
	Total Operaciones de Capital	88.736.700,00	837.604,31	89.574.304,31	82.102.566,21	7.471.738,10
	Total operaciones no financieras	98.506.730,00	209.201,08	98.715.931,08	90.546.344,53	8.169.586,55
	Total Programa	98.506.730,00	209.201,08	98.715.931,08	90.546.344,53	8.169.586,55

PARTE I - LOS CRÉDITOS PRESUPUESTARIOS Y SUS REALIZACIONES

Sección	21	AGRICULTURA
Órgano Gestor	2110	DIRECCIÓN GENERAL DE MONTES Y ESPACIOS NATURALES
Programa	442C	GESTIÓN Y PROTECCIÓN DE ESPACIOS NATURALES

(IMPORTE EN EUROS)

CÓDIGO	Capítulo/Artículo	CRÉDITOS INICIALES	MODIFICACIONES	CRÉDITOS DEFINITIVOS	OBLIGACIONES RECONOCIDAS	REMANENTES DE CRÉDITO
1	GASTOS DE PERSONAL	1.879.860,00	258.707,11-	1.621.152,89	1.621.152,89	0,00
10	ALTOS CARGOS	59.010,00	0,00	59.010,00	58.903,06	106,94
12	FUNCIONARIOS (EXCEPTO DOCENTES Y DE INSTITUCIONES SANITARIAS)	1.424.180,00	258.707,11-	1.165.472,89	1.242.405,87	76.932,98-
13	LABORALES (EXCEPTO DE INSTITUCIONES SANITARIAS)	27.560,00	0,00	27.560,00	0,00	27.560,00
16	CUOTAS, PRESTACIONES Y GASTOS SOCIALES A CARGO DEL EMPLEADOR	369.110,00	0,00	369.110,00	319.843,96	49.266,04
2	GASTOS EN BIENES CORRIENTES Y SERVICIOS	315.180,00	52.167,11	367.347,11	215.715,72	151.631,39
20	ARRENDAMIENTOS Y CÁNONES	27.000,00	0,00	27.000,00	6.908,80	20.091,20
21	REPARACIONES, MANTENIMIENTO Y CONSERVACIÓN	115.000,00	15.000,00-	100.000,00	44.327,73	55.672,27
22	MATERIALES, SUMINISTROS Y OTROS	173.180,00	67.167,11	240.347,11	164.479,19	75.867,92
4	TRANSFERENCIAS CORRIENTES	74.000,00	172.525,17	246.525,17	220.266,51	26.258,66
42	A EMPRESAS PÚBLICAS DE LA JUNTA Y OTROS ENTES PÚBLICOS	0,00	220.266,51	220.266,51	220.266,51	0,00
46	A CORPORACIONES LOCALES	29.500,00	4.500,00-	25.000,00	0,00	25.000,00
47	A EMPRESAS PRIVADAS	40.000,00	38.741,34-	1.258,66	0,00	1.258,66
48	A FAMILIAS E INSTITUCIONES SIN FIN DE LUCRO	4.500,00	4.500,00-	0,00	0,00	0,00
	Total Operaciones Corrientes	2.269.040,00	34.014,83-	2.235.025,17	2.057.135,12	177.890,05
6	INVERSIONES REALES	2.441.550,00	673.898,33-	1.767.651,67	563.968,33	1.203.683,34

PARTE I - LOS CRÉDITOS PRESUPUESTARIOS Y SUS REALIZACIONES

Sección	21	AGRICULTURA
Órgano Gestor	2110	DIRECCIÓN GENERAL DE MONTES Y ESPACIOS NATURALES
Programa	442C	GESTIÓN Y PROTECCIÓN DE ESPACIOS NATURALES

(IMPORTE EN EUROS)

CÓDIGO	Capítulo/Artículo	CRÉDITOS INICIALES	MODIFICACIONES	CRÉDITOS DEFINITIVOS	OBLIGACIONES RECONOCIDAS	REMANENTES DE CRÉDITO
60	PROYECTOS DE INVERSIÓN NUEVA	912.190,00	80.301,66-	831.888,34	134.530,76	697.357,58
61	PROYECTOS DE INVERSIÓN DE REPOSICIÓN	1.529.360,00	593.596,67-	935.763,33	429.437,57	506.325,76
7	TRANSFERENCIAS DE CAPITAL	5.876.430,00	1.387.784,21	7.264.214,21	4.330.125,54	2.934.088,67
72	A EMPRESAS PÚBLICAS DE LA JUNTA Y OTROS ENTES PÚBLICOS	1.250.580,00	0,00	1.250.580,00	950.726,87	299.853,13
76	A CORPORACIONES LOCALES	3.523.200,00	1.110.749,27	4.633.949,27	2.916.048,40	1.717.900,87
77	A EMPRESAS PRIVADAS	327.190,00	161.342,51	488.532,51	195.383,86	293.148,65
78	A FAMILIAS E INSTITUCIONES SIN FIN DE LUCRO	775.460,00	115.692,43	891.152,43	267.966,41	623.186,02
	Total Operaciones de Capital	8.317.980,00	713.885,88	9.031.865,88	4.894.093,87	4.137.772,01
	Total operaciones no financieras	10.587.020,00	679.871,05	11.266.891,05	6.951.228,99	4.315.662,06
	Total Programa	10.587.020,00	679.871,05	11.266.891,05	6.951.228,99	4.315.662,06

PARTE I - LOS CRÉDITOS PRESUPUESTARIOS Y SUS REALIZACIONES

Sección	21	AGRICULTURA
Órgano Gestor	2110	DIRECCIÓN GENERAL DE MONTES Y ESPACIOS NATURALES
Programa	718A	POLÍTICA AGRARIA COMUNITARIA

(IMPORTE EN EUROS)

CÓDIGO	Capítulo/Artículo	CRÉDITOS INICIALES	MODIFICACIONES	CRÉDITOS DEFINITIVOS	OBLIGACIONES RECONOCIDAS	REMANENTES DE CRÉDITO
7	TRANSFERENCIAS DE CAPITAL	28.985.510,00	9.656.719,79	38.642.229,79	34.577.620,51	4.064.609,28
77	A EMPRESAS PRIVADAS	28.985.510,00	9.656.719,79	38.642.229,79	34.577.620,51	4.064.609,28
	Total Operaciones de Capital	28.985.510,00	9.656.719,79	38.642.229,79	34.577.620,51	4.064.609,28
	Total operaciones no financieras	28.985.510,00	9.656.719,79	38.642.229,79	34.577.620,51	4.064.609,28
	Total Programa	28.985.510,00	9.656.719,79	38.642.229,79	34.577.620,51	4.064.609,28
	Total Órgano Gestor	138.079.260,00	10.545.791,92	148.625.051,92	132.075.194,03	16.549.857,89

PARTE I - LOS CRÉDITOS PRESUPUESTARIOS Y SUS REALIZACIONES

Sección	21	AGRICULTURA
Órgano Gestor	2112	DIRECCIÓN GENERAL DE CALIDAD E IMPACTO AMBIENTAL
Programa	442D	CALIDAD AMBIENTAL

(IMPORTE EN EUROS)

CÓDIGO	Capítulo/Artículo	CRÉDITOS INICIALES	MODIFICACIONES	CRÉDITOS DEFINITIVOS	OBLIGACIONES RECONOCIDAS	REMANENTES DE CRÉDITO
1	GASTOS DE PERSONAL	1.439.040,00	272.637,25	1.711.677,25	1.710.556,15	1.121,10
10	ALTOS CARGOS	59.010,00	0,00	59.010,00	58.903,06	106,94
12	FUNCIONARIOS (EXCEPTO DOCENTES Y DE INSTITUCIONES SANITARIAS)	1.108.180,00	15.000,00	1.123.180,00	1.258.420,47	135.240,47-
13	LABORALES (EXCEPTO DE INSTITUCIONES SANITARIAS)	59.630,00	0,00	59.630,00	68.296,07	8.666,07-
16	CUOTAS, PRESTACIONES Y GASTOS SOCIALES A CARGO DEL EMPLEADOR	212.220,00	257.637,25	469.857,25	324.936,55	144.920,70
2	GASTOS EN BIENES CORRIENTES Y SERVICIOS	134.260,00	33.000,00-	101.260,00	95.406,19	5.853,81
21	REPARACIONES, MANTENIMIENTO Y CONSERVACIÓN	0,00	14.100,00	14.100,00	13.997,72	102,28
22	MATERIALES, SUMINISTROS Y OTROS	134.260,00	47.100,00-	87.160,00	81.408,47	5.751,53
4	TRANSFERENCIAS CORRIENTES	0,00	65.124,75	65.124,75	41.465,60	23.659,15
42	A EMPRESAS PÚBLICAS DE LA JUNTA Y OTROS ENTES PÚBLICOS	0,00	41.465,60	41.465,60	41.465,60	0,00
48	A FAMILIAS E INSTITUCIONES SIN FIN DE LUCRO	0,00	23.659,15	23.659,15	0,00	23.659,15
	Total Operaciones Corrientes	1.573.300,00	304.762,00	1.878.062,00	1.847.427,94	30.634,06
6	INVERSIONES REALES	5.450.000,00	272.928,40	5.722.928,40	5.391.118,22	331.810,18
60	PROYECTOS DE INVERSIÓN NUEVA	5.450.000,00	272.928,40	5.722.928,40	5.391.118,22	331.810,18
	Total Operaciones de Capital	5.450.000,00	272.928,40	5.722.928,40	5.391.118,22	331.810,18
	Total operaciones no financieras	7.023.300,00	577.690,40	7.600.990,40	7.238.546,16	362.444,24
	Total Programa	7.023.300,00	577.690,40	7.600.990,40	7.238.546,16	362.444,24

PARTE I - LOS CRÉDITOS PRESUPUESTARIOS Y SUS REALIZACIONES

Sección	21	AGRICULTURA
Órgano Gestor	2112	DIRECCIÓN GENERAL DE CALIDAD E IMPACTO AMBIENTAL
Programa	442E	PROMOCIÓN Y E. AMBIENTAL

(IMPORTE EN EUROS)

CÓDIGO	Capítulo/Artículo	CRÉDITOS INICIALES	MODIFICACIONES	CRÉDITOS DEFINITIVOS	OBLIGACIONES RECONOCIDAS	REMANENTES DE CRÉDITO
1	GASTOS DE PERSONAL	474.570,00	139.204,53	613.774,53	612.541,53	1.233,00
12	FUNCIONARIOS (EXCEPTO DOCENTES Y DE INSTITUCIONES SANITARIAS)	91.270,00	0,00	91.270,00	82.462,00	8.808,00
13	LABORALES (EXCEPTO DE INSTITUCIONES SANITARIAS)	295.240,00	75.731,82	370.971,82	369.425,70	1.546,12
16	CUOTAS, PRESTACIONES Y GASTOS SOCIALES A CARGO DEL EMPLEADOR	88.060,00	63.472,71	151.532,71	160.653,83	9.121,12-
2	GASTOS EN BIENES CORRIENTES Y SERVICIOS	128.320,00	114.000,00-	14.320,00	11.579,51	2.740,49
21	REPARACIONES, MANTENIMIENTO Y CONSERVACIÓN	3.000,00	918,15	3.918,15	3.846,78	71,37
22	MATERIALES, SUMINISTROS Y OTROS	125.320,00	114.918,15-	10.401,85	7.732,73	2.669,12
4	TRANSFERENCIAS CORRIENTES	324.750,00	29.154,94-	295.595,06	295.595,06	0,00
46	A CORPORACIONES LOCALES	324.750,00	29.154,94-	295.595,06	295.595,06	0,00
	Total Operaciones Corrientes	927.640,00	3.950,41-	923.689,59	919.716,10	3.973,49
6	INVERSIONES REALES	11.000,00	10.000,00-	1.000,00	589,01	410,99
60	PROYECTOS DE INVERSIÓN NUEVA	9.000,00	9.000,00-	0,00	589,01	589,01-
61	PROYECTOS DE INVERSIÓN DE REPOSICIÓN	2.000,00	1.000,00-	1.000,00	0,00	1.000,00
7	TRANSFERENCIAS DE CAPITAL	54.550,00	0,00	54.550,00	54.550,00	0,00
72	A EMPRESAS PÚBLICAS DE LA JUNTA Y OTROS ENTES PÚBLICOS	54.550,00	0,00	54.550,00	54.550,00	0,00
	Total Operaciones de Capital	65.550,00	10.000,00-	55.550,00	55.139,01	410,99

PARTE I - LOS CRÉDITOS PRESUPUESTARIOS Y SUS REALIZACIONES

Sección	21	AGRICULTURA
Órgano Gestor	2112	DIRECCIÓN GENERAL DE CALIDAD E IMPACTO AMBIENTAL
Programa	442E	PROMOCIÓN Y E. AMBIENTAL

(IMPORTE EN EUROS)

CÓDIGO	Capítulo/Artículo	CRÉDITOS INICIALES	MODIFICACIONES	CRÉDITOS DEFINITIVOS	OBLIGACIONES RECONOCIDAS	REMANENTES DE CRÉDITO
	Total operaciones no financieras	993.190,00	13.950,41-	979.239,59	974.855,11	4.384,48
	Total Programa	993.190,00	13.950,41-	979.239,59	974.855,11	4.384,48

PARTE I - LOS CRÉDITOS PRESUPUESTARIOS Y SUS REALIZACIONES

Sección	21	AGRICULTURA
Órgano Gestor	2112	DIRECCIÓN GENERAL DE CALIDAD E IMPACTO AMBIENTAL
Programa	442F	EVALUA AMBIENTAL Y CAMBIO

(IMPORTE EN EUROS)

CÓDIGO	Capítulo/Artículo	CRÉDITOS INICIALES	MODIFICACIONES	CRÉDITOS DEFINITIVOS	OBLIGACIONES RECONOCIDAS	REMANENTES DE CRÉDITO
1	GASTOS DE PERSONAL	2.282.610,00	98.941,00-	2.183.669,00	2.177.819,47	5.849,53
12	FUNCIONARIOS (EXCEPTO DOCENTES Y DE INSTITUCIONES SANITARIAS)	1.827.680,00	98.941,00-	1.728.739,00	1.688.016,66	40.722,34
16	CUOTAS, PRESTACIONES Y GASTOS SOCIALES A CARGO DEL EMPLEADOR	454.930,00	0,00	454.930,00	489.802,81	34.872,81-
2	GASTOS EN BIENES CORRIENTES Y SERVICIOS	432.840,00	318.504,47-	114.335,53	112.338,27	1.997,26
22	MATERIALES, SUMINISTROS Y OTROS	432.840,00	318.504,47-	114.335,53	112.338,27	1.997,26
4	TRANSFERENCIAS CORRIENTES	0,00	592.803,20	592.803,20	592.803,20	0,00
42	A EMPRESAS PÚBLICAS DE LA JUNTA Y OTROS ENTES PÚBLICOS	0,00	592.803,20	592.803,20	592.803,20	0,00
	Total Operaciones Corrientes	2.715.450,00	175.357,73	2.890.807,73	2.882.960,94	7.846,79
6	INVERSIONES REALES	0,00	108.524,26	108.524,26	108.520,06	4,20
60	PROYECTOS DE INVERSIÓN NUEVA	0,00	108.524,26	108.524,26	108.520,06	4,20
	Total Operaciones de Capital	0,00	108.524,26	108.524,26	108.520,06	4,20
	Total operaciones no financieras	2.715.450,00	283.881,99	2.999.331,99	2.991.481,00	7.850,99
	Total Programa	2.715.450,00	283.881,99	2.999.331,99	2.991.481,00	7.850,99
	Total Órgano Gestor	10.731.940,00	847.621,98	11.579.561,98	11.204.882,27	374.679,71
	Total Sección	1.303.998.820,00	35.380.797,12	1.339.379.617,12	1.192.994.075,83	146.385.541,29

PARTE I - LOS CRÉDITOS PRESUPUESTARIOS Y SUS REALIZACIONES

Sección	27	SANIDAD Y ASUNTOS SOCIALES
Órgano Gestor	2702	SECRETARÍA GENERAL
Programa	311A	DIRECCIÓN Y SERVICIOS GENERALES DE SANIDAD Y ASUNTOS SOCIALES

(IMPORTE EN EUROS)

CÓDIGO	Capítulo/Artículo	CRÉDITOS INICIALES	MODIFICACIONES	CRÉDITOS DEFINITIVOS	OBLIGACIONES RECONOCIDAS	REMANENTES DE CRÉDITO
1	GASTOS DE PERSONAL	18.474.940,00	1.896.824,07-	16.578.115,93	16.575.350,87	2.765,06
10	ALTOS CARGOS	196.690,00	0,00	196.690,00	207.149,24	10.459,24-
11	PERSONAL EVENTUAL	265.780,00	1.973.684,93	2.239.464,93	254.490,50	1.984.974,43
12	FUNCIONARIOS (EXCEPTO DOCENTES Y DE INSTITUCIONES SANITARIAS)	11.999.410,00	1.921.656,68-	10.077.753,32	11.578.620,27	1.500.866,95-
13	LABORALES (EXCEPTO DE INSTITUCIONES SANITARIAS)	2.525.900,00	1.485.280,00-	1.040.620,00	934.666,05	105.953,95
15	INCENTIVOS AL RENDIMIENTO	7.000,00	2.883,32-	4.116,68	4.116,68	0,00
16	CUOTAS, PRESTACIONES Y GASTOS SOCIALES A CARGO DEL EMPLEADOR	3.480.160,00	460.689,00-	3.019.471,00	3.596.308,13	576.837,13-
2	GASTOS EN BIENES CORRIENTES Y SERVICIOS	11.519.460,00	1.776.662,28-	9.742.797,72	8.728.252,31	1.014.545,41
20	ARRENDAMIENTOS Y CÁNONES	29.460,00	0,00	29.460,00	24.019,63	5.440,37
21	REPARACIONES, MANTENIMIENTO Y CONSERVACIÓN	550.000,00	100.000,00-	450.000,00	392.948,47	57.051,53
22	MATERIALES, SUMINISTROS Y OTROS	10.900.000,00	1.666.662,28-	9.233.337,72	8.287.000,76	946.336,96
23	INDEMNIZACIONES POR RAZÓN DE SERVICIO	40.000,00	10.000,00-	30.000,00	24.283,45	5.716,55
	Total Operaciones Corrientes	29.994.400,00	3.673.486,35-	26.320.913,65	25.303.603,18	1.017.310,47
6	INVERSIONES REALES	1.305.640,00	157.617,17	1.463.257,17	393.379,30	1.069.877,87
60	PROYECTOS DE INVERSIÓN NUEVA	1.205.290,00	157.617,17	1.362.907,17	303.133,75	1.059.773,42
61	PROYECTOS DE INVERSIÓN DE REPOSICIÓN	100.350,00	0,00	100.350,00	90.245,55	10.104,45

PARTE I - LOS CRÉDITOS PRESUPUESTARIOS Y SUS REALIZACIONES

Sección	27	SANIDAD Y ASUNTOS SOCIALES
Órgano Gestor	2702	SECRETARÍA GENERAL
Programa	311A	DIRECCIÓN Y SERVICIOS GENERALES DE SANIDAD Y ASUNTOS SOCIALES

(IMPORTE EN EUROS)

CÓDIGO	Capítulo/Artículo	CRÉDITOS INICIALES	MODIFICACIONES	CRÉDITOS DEFINITIVOS	OBLIGACIONES RECONOCIDAS	REMANENTES DE CRÉDITO
	Total Operaciones de Capital	1.305.640,00	157.617,17	1.463.257,17	393.379,30	1.069.877,87
	Total operaciones no financieras	31.300.040,00	3.515.869,18-	27.784.170,82	25.696.982,48	2.087.188,34
8	ACTIVOS FINANCIEROS	1.037.000,00	453.373,84-	583.626,16	583.626,16	0,00
82	CONCESIÓN DE PRÉSTAMOS	1.037.000,00	453.373,84-	583.626,16	583.626,16	0,00
	Total Operaciones financieras	1.037.000,00	453.373,84-	583.626,16	583.626,16	0,00
	Total Programa	32.337.040,00	3.969.243,02-	28.367.796,98	26.280.608,64	2.087.188,34

PARTE I - LOS CRÉDITOS PRESUPUESTARIOS Y SUS REALIZACIONES

Sección	27	SANIDAD Y ASUNTOS SOCIALES
Órgano Gestor	2702	SECRETARÍA GENERAL
Programa	521B	DESARROLLO DE LA SOCIEDAD DE LA INFORMACIÓN

(IMPORTE EN EUROS)

CÓDIGO	Capítulo/Artículo	CRÉDITOS INICIALES	MODIFICACIONES	CRÉDITOS DEFINITIVOS	OBLIGACIONES RECONOCIDAS	REMANENTES DE CRÉDITO
6	INVERSIONES REALES	836.410,00	50.000,00	886.410,00	886.375,82	34,18
60	PROYECTOS DE INVERSIÓN NUEVA	836.410,00	50.000,00	886.410,00	886.375,82	34,18
	Total Operaciones de Capital	836.410,00	50.000,00	886.410,00	886.375,82	34,18
	Total operaciones no financieras	836.410,00	50.000,00	886.410,00	886.375,82	34,18
	Total Programa	836.410,00	50.000,00	886.410,00	886.375,82	34,18
	Total Órgano Gestor	33.173.450,00	3.919.243,02-	29.254.206,98	27.166.984,46	2.087.222,52

PARTE I - LOS CRÉDITOS PRESUPUESTARIOS Y SUS REALIZACIONES

Sección	27	SANIDAD Y ASUNTOS SOCIALES
Órgano Gestor	2704	DIRECCIÓN GENERAL DE MAYORES, PERSONAS CON DISCAPACIDAD Y DEPENDIENTES
Programa	313C	ATENCIÓN A LAS PERSONAS CON DISCAPACIDAD

(IMPORTE EN EUROS)

CÓDIGO	Capítulo/Artículo	CRÉDITOS INICIALES	MODIFICACIONES	CRÉDITOS DEFINITIVOS	OBLIGACIONES RECONOCIDAS	REMANENTES DE CRÉDITO
1	GASTOS DE PERSONAL	18.699.430,00	4.803.865,96	23.503.295,96	23.503.295,96	0,00
12	FUNCIONARIOS (EXCEPTO DOCENTES Y DE INSTITUCIONES SANITARIAS)	3.983.980,00	1.598.890,88	5.582.870,88	5.736.363,17	153.492,29-
13	LABORALES (EXCEPTO DE INSTITUCIONES SANITARIAS)	10.250.700,00	2.713.865,96	12.964.565,96	11.894.472,64	1.070.093,32
15	INCENTIVOS AL RENDIMIENTO	12.000,00	21.109,12	33.109,12	33.109,12	0,00
16	CUOTAS, PRESTACIONES Y GASTOS SOCIALES A CARGO DEL EMPLEADOR	4.452.750,00	470.000,00	4.922.750,00	5.839.351,03	916.601,03-
2	GASTOS EN BIENES CORRIENTES Y SERVICIOS	23.056.760,00	1.977.156,69-	21.079.603,31	19.599.769,70	1.479.833,61
20	ARRENDAMIENTOS Y CÁNONES	1.092.500,00	223.484,28	1.315.984,28	908.632,94	407.351,34
21	REPARACIONES, MANTENIMIENTO Y CONSERVACIÓN	409.820,00	100.000,00-	309.820,00	294.837,98	14.982,02
22	MATERIALES, SUMINISTROS Y OTROS	14.812.880,00	3.790.783,64-	11.022.096,36	10.432.513,70	589.582,66
23	INDEMNIZACIONES POR RAZÓN DE SERVICIO	12.000,00	0,00	12.000,00	4.391,22	7.608,78
24	PRESTACIÓN DE SERVICIOS SOCIALES CON MEDIOS AJENOS	6.729.560,00	1.690.142,67	8.419.702,67	7.959.393,86	460.308,81
4	TRANSFERENCIAS CORRIENTES	53.082.380,00	558.410,74-	52.523.969,26	52.453.911,58	70.057,68
42	A EMPRESAS PÚBLICAS DE LA JUNTA Y OTROS ENTES PÚBLICOS	6.458.050,00	0,00	6.458.050,00	6.458.050,00	0,00
46	A CORPORACIONES LOCALES	6.940.840,00	410.500,49-	6.530.339,51	6.529.770,59	568,92
48	A FAMILIAS E INSTITUCIONES SIN FIN DE LUCRO	39.683.490,00	147.910,25-	39.535.579,75	39.466.090,99	69.488,76
	Total Operaciones Corrientes	94.838.570,00	2.268.298,53	97.106.868,53	95.556.977,24	1.549.891,29

PARTE I - LOS CRÉDITOS PRESUPUESTARIOS Y SUS REALIZACIONES

Sección	27	SANIDAD Y ASUNTOS SOCIALES
Órgano Gestor	2704	DIRECCIÓN GENERAL DE MAYORES, PERSONAS CON DISCAPACIDAD Y DEPENDIENTES
Programa	313C	ATENCIÓN A LAS PERSONAS CON DISCAPACIDAD

(IMPORTE EN EUROS)

CÓDIGO	Capítulo/Artículo	CRÉDITOS INICIALES	MODIFICACIONES	CRÉDITOS DEFINITIVOS	OBLIGACIONES RECONOCIDAS	REMANENTES DE CRÉDITO
6	INVERSIONES REALES	240.030,00	75.728,57-	164.301,43	80.552,21	83.749,22
60	PROYECTOS DE INVERSIÓN NUEVA	44.680,00	0,00	44.680,00	9.513,02	35.166,98
61	PROYECTOS DE INVERSIÓN DE REPOSICIÓN	195.350,00	75.728,57-	119.621,43	71.039,19	48.582,24
7	TRANSFERENCIAS DE CAPITAL	2.023.210,00	1.377.177,27	3.400.387,27	1.899.027,87	1.501.359,40
72	A EMPRESAS PÚBLICAS DE LA JUNTA Y OTROS ENTES PÚBLICOS	23.210,00	0,00	23.210,00	23.210,00	0,00
76	A CORPORACIONES LOCALES	0,00	1.038.077,27	1.038.077,27	599.706,17	438.371,10
78	A FAMILIAS E INSTITUCIONES SIN FIN DE LUCRO	2.000.000,00	339.100,00	2.339.100,00	1.276.111,70	1.062.988,30
	Total Operaciones de Capital	2.263.240,00	1.301.448,70	3.564.688,70	1.979.580,08	1.585.108,62
	Total operaciones no financieras	97.101.810,00	3.569.747,23	100.671.557,23	97.536.557,32	3.134.999,91
	Total Programa	97.101.810,00	3.569.747,23	100.671.557,23	97.536.557,32	3.134.999,91

PARTE I - LOS CRÉDITOS PRESUPUESTARIOS Y SUS REALIZACIONES

Sección	27	SANIDAD Y ASUNTOS SOCIALES
Órgano Gestor	2704	DIRECCIÓN GENERAL DE MAYORES, PERSONAS CON DISCAPACIDAD Y DEPENDIENTES
Programa	313D	ATENCIÓN A LAS PERSONAS MAYORES

(IMPORTE EN EUROS)

CÓDIGO	Capítulo/Artículo	CRÉDITOS INICIALES	MODIFICACIONES	CRÉDITOS DEFINITIVOS	OBLIGACIONES RECONOCIDAS	REMANENTES DE CRÉDITO
1	GASTOS DE PERSONAL	42.165.990,00	6.732.690,64	48.898.680,64	48.898.680,64	0,00
10	ALTOS CARGOS	59.010,00	0,00	59.010,00	59.004,68	5,32
12	FUNCIONARIOS (EXCEPTO DOCENTES Y DE INSTITUCIONES SANITARIAS)	9.370.250,00	1.563.995,30	10.934.245,30	9.511.304,07	1.422.941,23
13	LABORALES (EXCEPTO DE INSTITUCIONES SANITARIAS)	23.148.330,00	2.734.452,76	25.882.782,76	26.971.230,83	1.088.448,07-
15	INCENTIVOS AL RENDIMIENTO	20.000,00	49.242,58	69.242,58	69.242,58	0,00
16	CUOTAS, PRESTACIONES Y GASTOS SOCIALES A CARGO DEL EMPLEADOR	9.568.400,00	2.385.000,00	11.953.400,00	12.287.898,48	334.498,48-
2	GASTOS EN BIENES CORRIENTES Y SERVICIOS	172.963.840,00	5.366.192,52-	167.597.647,48	154.208.167,40	13.389.480,08
20	ARRENDAMIENTOS Y CÁNONES	2.130,00	2.178,00	4.308,00	2.178,00	2.130,00
21	REPARACIONES, MANTENIMIENTO Y CONSERVACIÓN	1.852.640,00	400.000,00-	1.452.640,00	1.380.734,02	71.905,98
22	MATERIALES, SUMINISTROS Y OTROS	27.258.090,00	500.000,00	27.758.090,00	26.632.344,55	1.125.745,45
23	INDEMNIZACIONES POR RAZÓN DE SERVICIO	150.000,00	30.000,00-	120.000,00	97.010,47	22.989,53
24	PRESTACIÓN DE SERVICIOS SOCIALES CON MEDIOS AJENOS	143.700.980,00	5.438.370,52-	138.262.609,48	126.095.900,36	12.166.709,12
4	TRANSFERENCIAS CORRIENTES	188.127.290,00	10.096.133,78-	178.031.156,22	165.686.871,52	12.344.284,70
46	A CORPORACIONES LOCALES	56.753.360,00	4.797.426,08-	51.955.933,92	48.192.691,61	3.763.242,31
48	A FAMILIAS E INSTITUCIONES SIN FIN DE LUCRO	131.373.930,00	5.298.707,70-	126.075.222,30	117.494.179,91	8.581.042,39
	Total Operaciones Corrientes	403.257.120,00	8.729.635,66-	394.527.484,34	368.793.719,56	25.733.764,78

PARTE I - LOS CRÉDITOS PRESUPUESTARIOS Y SUS REALIZACIONES

Sección	27	SANIDAD Y ASUNTOS SOCIALES
Órgano Gestor	2704	DIRECCIÓN GENERAL DE MAYORES, PERSONAS CON DISCAPACIDAD Y DEPENDIENTES
Programa	313D	ATENCIÓN A LAS PERSONAS MAYORES

(IMPORTE EN EUROS)

CÓDIGO	Capítulo/Artículo	CRÉDITOS INICIALES	MODIFICACIONES	CRÉDITOS DEFINITIVOS	OBLIGACIONES RECONOCIDAS	REMANENTES DE CRÉDITO
6	INVERSIONES REALES	2.510.380,00	710.528,95-	1.799.851,05	1.691.371,10	108.479,95
60	PROYECTOS DE INVERSIÓN NUEVA	1.064.810,00	0,00	1.064.810,00	1.328.987,65	264.177,65-
61	PROYECTOS DE INVERSIÓN DE REPOSICIÓN	1.445.570,00	710.528,95-	735.041,05	362.383,45	372.657,60
7	TRANSFERENCIAS DE CAPITAL	4.437.130,00	370.244,33-	4.066.885,67	3.360.202,81	706.682,86
72	A EMPRESAS PÚBLICAS DE LA JUNTA Y OTROS ENTES PÚBLICOS	1.147.130,00	0,00	1.147.130,00	1.147.130,00	0,00
76	A CORPORACIONES LOCALES	2.800.000,00	517.749,38-	2.282.250,62	1.810.798,26	471.452,36
78	A FAMILIAS E INSTITUCIONES SIN FIN DE LUCRO	490.000,00	147.505,05	637.505,05	402.274,55	235.230,50
	Total Operaciones de Capital	6.947.510,00	1.080.773,28-	5.866.736,72	5.051.573,91	815.162,81
	Total operaciones no financieras	410.204.630,00	9.810.408,94-	400.394.221,06	373.845.293,47	26.548.927,59
	Total Programa	410.204.630,00	9.810.408,94-	400.394.221,06	373.845.293,47	26.548.927,59
	Total Órgano Gestor	507.306.440,00	6.240.661,71-	501.065.778,29	471.381.850,79	29.683.927,50

PARTE I - LOS CRÉDITOS PRESUPUESTARIOS Y SUS REALIZACIONES

Sección	27	SANIDAD Y ASUNTOS SOCIALES
Órgano Gestor	2706	DIRECCIÓN GENERAL DE SALUD PÚBLICA, DROGODEPENDENCIAS Y CONSUMO
Programa	413A	EPIDEMIOLOGÍA Y PROMOCIÓN DE LA SALUD

(IMPORTE EN EUROS)

CÓDIGO	Capítulo/Artículo	CRÉDITOS INICIALES	MODIFICACIONES	CRÉDITOS DEFINITIVOS	OBLIGACIONES RECONOCIDAS	REMANENTES DE CRÉDITO
1	GASTOS DE PERSONAL	5.481.870,00	702.917,86	6.184.787,86	6.184.787,86	0,00
10	ALTOS CARGOS	59.010,00	0,00	59.010,00	59.004,68	5,32
12	FUNCIONARIOS (EXCEPTO DOCENTES Y DE INSTITUCIONES SANITARIAS)	3.955.130,00	648.589,23	4.603.719,23	4.494.334,50	109.384,73
13	LABORALES (EXCEPTO DE INSTITUCIONES SANITARIAS)	228.690,00	0,00	228.690,00	185.274,44	43.415,56
15	INCENTIVOS AL RENDIMIENTO	290.000,00	45.671,37-	244.328,63	244.328,63	0,00
16	CUOTAS, PRESTACIONES Y GASTOS SOCIALES A CARGO DEL EMPLEADOR	949.040,00	100.000,00	1.049.040,00	1.201.845,61	152.805,61-
2	GASTOS EN BIENES CORRIENTES Y SERVICIOS	10.468.060,00	89.522,21-	10.378.537,79	10.065.457,83	313.079,96
21	REPARACIONES, MANTENIMIENTO Y CONSERVACIÓN	13.670,00	0,00	13.670,00	2.069,66	11.600,34
22	MATERIALES, SUMINISTROS Y OTROS	10.448.390,00	95.522,21-	10.352.867,79	10.061.843,42	291.024,37
23	INDEMNIZACIONES POR RAZÓN DE SERVICIO	6.000,00	6.000,00	12.000,00	1.544,75	10.455,25
4	TRANSFERENCIAS CORRIENTES	830.600,00	1.003.528,31	1.834.128,31	338.806,05	1.495.322,26
46	A CORPORACIONES LOCALES	680.000,00	634.761,00	1.314.761,00	109.250,15	1.205.510,85
48	A FAMILIAS E INSTITUCIONES SIN FIN DE LUCRO	150.600,00	368.767,31	519.367,31	229.555,90	289.811,41
	Total Operaciones Corrientes	16.780.530,00	1.616.923,96	18.397.453,96	16.589.051,74	1.808.402,22
	Total operaciones no financieras	16.780.530,00	1.616.923,96	18.397.453,96	16.589.051,74	1.808.402,22
	Total Programa	16.780.530,00	1.616.923,96	18.397.453,96	16.589.051,74	1.808.402,22

PARTE I - LOS CRÉDITOS PRESUPUESTARIOS Y SUS REALIZACIONES

Sección	27	SANIDAD Y ASUNTOS SOCIALES
Órgano Gestor	2706	DIRECCIÓN GENERAL DE SALUD PÚBLICA, DROGODEPENDENCIAS Y CONSUMO
Programa	413B	SANIDAD AMBIENTAL E HIGIENE DE LOS ALIMENTOS

(IMPORTE EN EUROS)

CÓDIGO	Capítulo/Artículo	CRÉDITOS INICIALES	MODIFICACIONES	CRÉDITOS DEFINITIVOS	OBLIGACIONES RECONOCIDAS	REMANENTES DE CRÉDITO
1	GASTOS DE PERSONAL	20.695.860,00	2.407.909,67	23.103.769,67	23.103.769,67	0,00
12	FUNCIONARIOS (EXCEPTO DOCENTES Y DE INSTITUCIONES SANITARIAS)	16.104.890,00	2.324.439,05	18.429.329,05	17.696.872,21	732.456,84
13	LABORALES (EXCEPTO DE INSTITUCIONES SANITARIAS)	557.540,00	0,00	557.540,00	625.390,28	67.850,28-
15	INCENTIVOS AL RENDIMIENTO	175.000,00	83.470,62	258.470,62	258.470,62	0,00
16	CUOTAS, PRESTACIONES Y GASTOS SOCIALES A CARGO DEL EMPLEADOR	3.858.430,00	0,00	3.858.430,00	4.523.036,56	664.606,56-
2	GASTOS EN BIENES CORRIENTES Y SERVICIOS	1.857.890,00	72.000,00	1.929.890,00	1.769.821,27	160.068,73
20	ARRENDAMIENTOS Y CÁNONES	29.810,00	0,00	29.810,00	9.662,82	20.147,18
21	REPARACIONES, MANTENIMIENTO Y CONSERVACIÓN	221.520,00	40.000,00	261.520,00	223.084,09	38.435,91
22	MATERIALES, SUMINISTROS Y OTROS	1.591.560,00	20.000,00	1.611.560,00	1.519.936,63	91.623,37
23	INDEMNIZACIONES POR RAZÓN DE SERVICIO	15.000,00	12.000,00	27.000,00	17.137,73	9.862,27
4	TRANSFERENCIAS CORRIENTES	230.000,00	170.266,16-	59.733,84	34.887,63	24.846,21
46	A CORPORACIONES LOCALES	230.000,00	170.266,16-	59.733,84	34.887,63	24.846,21
	Total Operaciones Corrientes	22.783.750,00	2.309.643,51	25.093.393,51	24.908.478,57	184.914,94
6	INVERSIONES REALES	216.850,00	51.556,56-	165.293,44	133.362,33	31.931,11
60	PROYECTOS DE INVERSIÓN NUEVA	156.850,00	51.556,56-	105.293,44	15.040,34	90.253,10
61	PROYECTOS DE INVERSIÓN DE REPOSICIÓN	60.000,00	0,00	60.000,00	118.321,99	58.321,99-

PARTE I - LOS CRÉDITOS PRESUPUESTARIOS Y SUS REALIZACIONES

Sección	27	SANIDAD Y ASUNTOS SOCIALES
Órgano Gestor	2706	DIRECCIÓN GENERAL DE SALUD PÚBLICA, DROGODEPENDENCIAS Y CONSUMO
Programa	413B	SANIDAD AMBIENTAL E HIGIENE DE LOS ALIMENTOS

(IMPORTE EN EUROS)

CÓDIGO	Capítulo/Artículo	CRÉDITOS INICIALES	MODIFICACIONES	CRÉDITOS DEFINITIVOS	OBLIGACIONES RECONOCIDAS	REMANENTES DE CRÉDITO
	Total Operaciones de Capital	216.850,00	51.556,56-	165.293,44	133.362,33	31.931,11
	Total operaciones no financieras	23.000.600,00	2.258.086,95	25.258.686,95	25.041.840,90	216.846,05
	Total Programa	23.000.600,00	2.258.086,95	25.258.686,95	25.041.840,90	216.846,05

PARTE I - LOS CRÉDITOS PRESUPUESTARIOS Y SUS REALIZACIONES

Sección	27	SANIDAD Y ASUNTOS SOCIALES
Órgano Gestor	2706	DIRECCIÓN GENERAL DE SALUD PÚBLICA, DROGODEPENDENCIAS Y CONSUMO
Programa	443B	PROTECCIÓN, FORMACIÓN Y DEFENSA DE LOS CONSUMIDORES

(IMPORTE EN EUROS)

CÓDIGO	Capítulo/Artículo	CRÉDITOS INICIALES	MODIFICACIONES	CRÉDITOS DEFINITIVOS	OBLIGACIONES RECONOCIDAS	REMANENTES DE CRÉDITO
1	GASTOS DE PERSONAL	3.597.220,00	352.412,89-	3.244.807,11	3.244.807,11	0,00
12	FUNCIONARIOS (EXCEPTO DOCENTES Y DE INSTITUCIONES SANITARIAS)	2.818.400,00	200.000,00-	2.618.400,00	2.629.448,65	11.048,65-
13	LABORALES (EXCEPTO DE INSTITUCIONES SANITARIAS)	29.050,00	1.186,77-	27.863,23	5.498,72	22.364,51
16	CUOTAS, PRESTACIONES Y GASTOS SOCIALES A CARGO DEL EMPLEADOR	749.770,00	151.226,12-	598.543,88	609.859,74	11.315,86-
2	GASTOS EN BIENES CORRIENTES Y SERVICIOS	84.000,00	0,00	84.000,00	17.589,34	66.410,66
22	MATERIALES, SUMINISTROS Y OTROS	80.000,00	0,00	80.000,00	16.891,53	63.108,47
23	INDEMNIZACIONES POR RAZÓN DE SERVICIO	4.000,00	0,00	4.000,00	697,81	3.302,19
4	TRANSFERENCIAS CORRIENTES	637.300,00	572.112,10-	65.187,90	24.127,90	41.060,00
42	A EMPRESAS PÚBLICAS DE LA JUNTA Y OTROS ENTES PÚBLICOS	0,00	16.965,00	16.965,00	5.655,00	11.310,00
46	A CORPORACIONES LOCALES	637.300,00	595.577,10-	41.722,90	11.972,90	29.750,00
48	A FAMILIAS E INSTITUCIONES SIN FIN DE LUCRO	0,00	6.500,00	6.500,00	6.500,00	0,00
	Total Operaciones Corrientes	4.318.520,00	924.524,99-	3.393.995,01	3.286.524,35	107.470,66
	Total operaciones no financieras	4.318.520,00	924.524,99-	3.393.995,01	3.286.524,35	107.470,66
	Total Programa	4.318.520,00	924.524,99-	3.393.995,01	3.286.524,35	107.470,66
	Total Órgano Gestor	44.099.650,00	2.950.485,92	47.050.135,92	44.917.416,99	2.132.718,93

PARTE I - LOS CRÉDITOS PRESUPUESTARIOS Y SUS REALIZACIONES

Sección	27	SANIDAD Y ASUNTOS SOCIALES
Órgano Gestor	2707	DIRECCIÓN GENERAL DE LA FAMILIA, MENORES Y PROMOCIÓN SOCIAL
Programa	312A	PENSIONES Y PRESTACIONES ASISTENCIALES

(IMPORTE EN EUROS)

CÓDIGO	Capítulo/Artículo	CRÉDITOS INICIALES	MODIFICACIONES	CRÉDITOS DEFINITIVOS	OBLIGACIONES RECONOCIDAS	REMANENTES DE CRÉDITO
1	GASTOS DE PERSONAL	2.630.550,00	226.394,41-	2.404.155,59	2.404.155,59	0,00
12	FUNCIONARIOS (EXCEPTO DOCENTES Y DE INSTITUCIONES SANITARIAS)	2.097.860,00	176.394,41-	1.921.465,59	1.923.146,62	1.681,03-
16	CUOTAS, PRESTACIONES Y GASTOS SOCIALES A CARGO DEL EMPLEADOR	532.690,00	50.000,00-	482.690,00	481.008,97	1.681,03
2	GASTOS EN BIENES CORRIENTES Y SERVICIOS	70.000,00	0,00	70.000,00	30.728,64	39.271,36
22	MATERIALES, SUMINISTROS Y OTROS	70.000,00	0,00	70.000,00	30.728,64	39.271,36
4	TRANSFERENCIAS CORRIENTES	16.540.090,00	2.355.762,87-	14.184.327,13	12.158.586,73	2.025.740,40
48	A FAMILIAS E INSTITUCIONES SIN FIN DE LUCRO	16.540.090,00	2.355.762,87-	14.184.327,13	12.158.586,73	2.025.740,40
	Total Operaciones Corrientes	19.240.640,00	2.582.157,28-	16.658.482,72	14.593.470,96	2.065.011,76
7	TRANSFERENCIAS DE CAPITAL	500.000,00	0,00	500.000,00	223.374,00	276.626,00
78	A FAMILIAS E INSTITUCIONES SIN FIN DE LUCRO	500.000,00	0,00	500.000,00	223.374,00	276.626,00
	Total Operaciones de Capital	500.000,00	0,00	500.000,00	223.374,00	276.626,00
	Total operaciones no financieras	19.740.640,00	2.582.157,28-	17.158.482,72	14.816.844,96	2.341.637,76
	Total Programa	19.740.640,00	2.582.157,28-	17.158.482,72	14.816.844,96	2.341.637,76

PARTE I - LOS CRÉDITOS PRESUPUESTARIOS Y SUS REALIZACIONES

Sección	27	SANIDAD Y ASUNTOS SOCIALES
Órgano Gestor	2707	DIRECCIÓN GENERAL DE LA FAMILIA, MENORES Y PROMOCIÓN SOCIAL
Programa	313A	PROGRAMAS SOCIALES BÁSICOS

(IMPORTE EN EUROS)

CÓDIGO	Capítulo/Artículo	CRÉDITOS INICIALES	MODIFICACIONES	CRÉDITOS DEFINITIVOS	OBLIGACIONES RECONOCIDAS	REMANENTES DE CRÉDITO
1	GASTOS DE PERSONAL	7.731.840,00	570.801,55	8.302.641,55	8.302.641,55	0,00
12	FUNCIONARIOS (EXCEPTO DOCENTES Y DE INSTITUCIONES SANITARIAS)	6.161.160,00	308.913,57-	5.852.246,43	6.466.270,88	614.024,45-
16	CUOTAS, PRESTACIONES Y GASTOS SOCIALES A CARGO DEL EMPLEADOR	1.570.680,00	879.715,12	2.450.395,12	1.836.370,67	614.024,45
2	GASTOS EN BIENES CORRIENTES Y SERVICIOS	157.000,00	40.000,00-	117.000,00	88.402,41	28.597,59
21	REPARACIONES, MANTENIMIENTO Y CONSERVACIÓN	45.000,00	0,00	45.000,00	41.245,48	3.754,52
22	MATERIALES, SUMINISTROS Y OTROS	100.000,00	40.000,00-	60.000,00	38.119,35	21.880,65
23	INDEMNIZACIONES POR RAZÓN DE SERVICIO	12.000,00	0,00	12.000,00	9.037,58	2.962,42
4	TRANSFERENCIAS CORRIENTES	20.881.040,00	925.740,22-	19.955.299,78	17.491.766,23	2.463.533,55
46	A CORPORACIONES LOCALES	17.366.940,00	708.738,52-	16.658.201,48	14.816.320,10	1.841.881,38
48	A FAMILIAS E INSTITUCIONES SIN FIN DE LUCRO	3.514.100,00	217.001,70-	3.297.098,30	2.675.446,13	621.652,17
	Total Operaciones Corrientes	28.769.880,00	394.938,67-	28.374.941,33	25.882.810,19	2.492.131,14
7	TRANSFERENCIAS DE CAPITAL	1.086.640,00	679.755,05	1.766.395,05	1.140.893,85	625.501,20
72	A EMPRESAS PÚBLICAS DE LA JUNTA Y OTROS ENTES PÚBLICOS	88.490,00	0,00	88.490,00	88.490,00	0,00
76	A CORPORACIONES LOCALES	998.150,00	679.755,05	1.677.905,05	1.052.403,85	625.501,20
	Total Operaciones de Capital	1.086.640,00	679.755,05	1.766.395,05	1.140.893,85	625.501,20
	Total operaciones no financieras	29.856.520,00	284.816,38	30.141.336,38	27.023.704,04	3.117.632,34
	Total Programa	29.856.520,00	284.816,38	30.141.336,38	27.023.704,04	3.117.632,34

PARTE I - LOS CRÉDITOS PRESUPUESTARIOS Y SUS REALIZACIONES

Sección	27	SANIDAD Y ASUNTOS SOCIALES
Órgano Gestor	2707	DIRECCIÓN GENERAL DE LA FAMILIA, MENORES Y PROMOCIÓN SOCIAL
Programa	313B	ATENCIÓN A LA INFANCIA Y A LA FAMILIA

(IMPORTE EN EUROS)

CÓDIGO	Capítulo/Artículo	CRÉDITOS INICIALES	MODIFICACIONES	CRÉDITOS DEFINITIVOS	OBLIGACIONES RECONOCIDAS	REMANENTES DE CRÉDITO
1	GASTOS DE PERSONAL	1.619.370,00	532.135,42-	1.087.234,58	1.087.234,58	0,00
10	ALTOS CARGOS	59.010,00	0,00	59.010,00	58.864,58	145,42
12	FUNCIONARIOS (EXCEPTO DOCENTES Y DE INSTITUCIONES SANITARIAS)	1.000.970,00	297.950,34-	703.019,66	789.656,02	86.636,36-
13	LABORALES (EXCEPTO DE INSTITUCIONES SANITARIAS)	206.130,00	71.048,99-	135.081,01	6.332,43	128.748,58
15	INCENTIVOS AL RENDIMIENTO	52.000,00	33.136,09-	18.863,91	18.863,91	0,00
16	CUOTAS, PRESTACIONES Y GASTOS SOCIALES A CARGO DEL EMPLEADOR	301.260,00	130.000,00-	171.260,00	213.517,64	42.257,64-
2	GASTOS EN BIENES CORRIENTES Y SERVICIOS	132.000,00	46.234,28-	85.765,72	54.116,27	31.649,45
22	MATERIALES, SUMINISTROS Y OTROS	80.000,00	40.000,00-	40.000,00	9.976,46	30.023,54
23	INDEMNIZACIONES POR RAZÓN DE SERVICIO	2.000,00	0,00	2.000,00	559,30	1.440,70
24	PRESTACIÓN DE SERVICIOS SOCIALES CON MEDIOS AJENOS	50.000,00	6.234,28-	43.765,72	43.580,51	185,21
4	TRANSFERENCIAS CORRIENTES	2.170.570,00	0,00	2.170.570,00	2.164.939,00	5.631,00
46	A CORPORACIONES LOCALES	772.390,00	600.000,00-	172.390,00	166.759,00	5.631,00
48	A FAMILIAS E INSTITUCIONES SIN FIN DE LUCRO	1.398.180,00	600.000,00	1.998.180,00	1.998.180,00	0,00
	Total Operaciones Corrientes	3.921.940,00	578.369,70-	3.343.570,30	3.306.289,85	37.280,45
	Total operaciones no financieras	3.921.940,00	578.369,70-	3.343.570,30	3.306.289,85	37.280,45
	Total Programa	3.921.940,00	578.369,70-	3.343.570,30	3.306.289,85	37.280,45

PARTE I - LOS CRÉDITOS PRESUPUESTARIOS Y SUS REALIZACIONES

Sección	27	SANIDAD Y ASUNTOS SOCIALES
Órgano Gestor	2707	DIRECCIÓN GENERAL DE LA FAMILIA, MENORES Y PROMOCIÓN SOCIAL
Programa	313E	ATENCIÓN Y TUTELA DE MENORES

(IMPORTE EN EUROS)

CÓDIGO	Capítulo/Artículo	CRÉDITOS INICIALES	MODIFICACIONES	CRÉDITOS DEFINITIVOS	OBLIGACIONES RECONOCIDAS	REMANENTES DE CRÉDITO
1	GASTOS DE PERSONAL	6.714.690,00	587.457,17	7.302.147,17	7.302.147,17	0,00
12	FUNCIONARIOS (EXCEPTO DOCENTES Y DE INSTITUCIONES SANITARIAS)	4.239.560,00	467.141,14	4.706.701,14	4.346.887,42	359.813,72
13	LABORALES (EXCEPTO DE INSTITUCIONES SANITARIAS)	1.056.880,00	0,00	1.056.880,00	1.120.968,44	64.088,44-
15	INCENTIVOS AL RENDIMIENTO	40.000,00	120.316,03	160.316,03	160.316,03	0,00
16	CUOTAS, PRESTACIONES Y GASTOS SOCIALES A CARGO DEL EMPLEADOR	1.378.250,00	0,00	1.378.250,00	1.673.975,28	295.725,28-
2	GASTOS EN BIENES CORRIENTES Y SERVICIOS	6.588.840,00	3.588.590,01-	3.000.249,99	2.890.677,93	109.572,06
21	REPARACIONES, MANTENIMIENTO Y CONSERVACIÓN	50.000,00	0,00	50.000,00	38.302,36	11.697,64
22	MATERIALES, SUMINISTROS Y OTROS	1.225.800,00	200.000,00-	1.025.800,00	936.896,22	88.903,78
23	INDEMNIZACIONES POR RAZÓN DE SERVICIO	4.000,00	0,00	4.000,00	2.871,59	1.128,41
24	PRESTACIÓN DE SERVICIOS SOCIALES CON MEDIOS AJENOS	5.309.040,00	3.388.590,01-	1.920.449,99	1.912.607,76	7.842,23
4	TRANSFERENCIAS CORRIENTES	19.742.370,00	2.795.274,54	22.537.644,54	22.332.064,48	205.580,06
48	A FAMILIAS E INSTITUCIONES SIN FIN DE LUCRO	19.742.370,00	2.795.274,54	22.537.644,54	22.332.064,48	205.580,06
	Total Operaciones Corrientes	33.045.900,00	205.858,30-	32.840.041,70	32.524.889,58	315.152,12
6	INVERSIONES REALES	30.000,00	24.461,83-	5.538,17	5.538,17	0,00
61	PROYECTOS DE INVERSIÓN DE REPOSICIÓN	30.000,00	24.461,83-	5.538,17	5.538,17	0,00
7	TRANSFERENCIAS DE CAPITAL	0,00	94.488,88	94.488,88	94.488,88	0,00

PARTE I - LOS CRÉDITOS PRESUPUESTARIOS Y SUS REALIZACIONES

Sección	27	SANIDAD Y ASUNTOS SOCIALES
Órgano Gestor	2707	DIRECCIÓN GENERAL DE LA FAMILIA, MENORES Y PROMOCIÓN SOCIAL
Programa	313E	ATENCIÓN Y TUTELA DE MENORES

(IMPORTE EN EUROS)

CÓDIGO	Capítulo/Artículo	CRÉDITOS INICIALES	MODIFICACIONES	CRÉDITOS DEFINITIVOS	OBLIGACIONES RECONOCIDAS	REMANENTES DE CRÉDITO
78	A FAMILIAS E INSTITUCIONES SIN FIN DE LUCRO	0,00	94.488,88	94.488,88	94.488,88	0,00
	Total Operaciones de Capital	30.000,00	70.027,05	100.027,05	100.027,05	0,00
	Total operaciones no financieras	33.075.900,00	135.831,25-	32.940.068,75	32.624.916,63	315.152,12
	Total Programa	33.075.900,00	135.831,25-	32.940.068,75	32.624.916,63	315.152,12
	Total Órgano Gestor	86.595.000,00	3.011.541,85-	83.583.458,15	77.771.755,48	5.811.702,67

PARTE I - LOS CRÉDITOS PRESUPUESTARIOS Y SUS REALIZACIONES

Sección	27	SANIDAD Y ASUNTOS SOCIALES
Órgano Gestor	2709	DIRECCIÓN GENERAL DE CALIDAD, PLANIFICACIÓN, ORDENACIÓN E INSPECCIÓN
Programa	412E	PLANIFICACIÓN, ATENCIÓN A LA SALUD E INSTITUCIONES SANITARIAS

(IMPORTE EN EUROS)

CÓDIGO	Capítulo/Artículo	CRÉDITOS INICIALES	MODIFICACIONES	CRÉDITOS DEFINITIVOS	OBLIGACIONES RECONOCIDAS	REMANENTES DE CRÉDITO
1	GASTOS DE PERSONAL	8.232.690,00	618.002,01-	7.614.687,99	7.609.206,43	5.481,56
12	FUNCIONARIOS (EXCEPTO DOCENTES Y DE INSTITUCIONES SANITARIAS)	2.415.040,00	21.474,72	2.436.514,72	2.143.873,30	292.641,42
13	LABORALES (EXCEPTO DE INSTITUCIONES SANITARIAS)	3.874.320,00	670.000,00-	3.204.320,00	3.511.599,30	307.279,30-
15	INCENTIVOS AL RENDIMIENTO	8.000,00	30.523,27	38.523,27	38.523,27	0,00
16	CUOTAS, PRESTACIONES Y GASTOS SOCIALES A CARGO DEL EMPLEADOR	1.935.330,00	0,00	1.935.330,00	1.915.210,56	20.119,44
2	GASTOS EN BIENES CORRIENTES Y SERVICIOS	1.284.550,00	200.000,00-	1.084.550,00	805.057,37	279.492,63
20	ARRENDAMIENTOS Y CÁNONES	170,00	76,84	246,84	246,84	0,00
21	REPARACIONES, MANTENIMIENTO Y CONSERVACIÓN	30.000,00	0,00	30.000,00	25.784,50	4.215,50
22	MATERIALES, SUMINISTROS Y OTROS	1.249.380,00	200.076,84-	1.049.303,16	775.690,73	273.612,43
23	INDEMNIZACIONES POR RAZÓN DE SERVICIO	5.000,00	0,00	5.000,00	3.335,30	1.664,70
4	TRANSFERENCIAS CORRIENTES	2.246.634.060,00	104.642.191,01	2.351.276.251,01	2.351.270.030,21	6.220,80
41	A ORGANISMOS AUTÓNOMOS DE LA JUNTA	2.236.302.110,00	104.651.048,56	2.340.953.158,56	2.340.953.158,56	0,00
42	A EMPRESAS PÚBLICAS DE LA JUNTA Y OTROS ENTES PÚBLICOS	8.747.950,00	0,00	8.747.950,00	8.747.950,00	0,00
48	A FAMILIAS E INSTITUCIONES SIN FIN DE LUCRO	1.584.000,00	8.857,55-	1.575.142,45	1.568.921,65	6.220,80
	Total Operaciones Corrientes	2.256.151.300,00	103.824.189,00	2.359.975.489,00	2.359.684.294,01	291.194,99
6	INVERSIONES REALES	39.500,00	39.093,15-	406,85	88,45	318,40

PARTE I - LOS CRÉDITOS PRESUPUESTARIOS Y SUS REALIZACIONES

Sección	27	SANIDAD Y ASUNTOS SOCIALES
Órgano Gestor	2709	DIRECCIÓN GENERAL DE CALIDAD, PLANIFICACIÓN, ORDENACIÓN E INSPECCIÓN
Programa	412E	PLANIFICACIÓN, ATENCIÓN A LA SALUD E INSTITUCIONES SANITARIAS

(IMPORTE EN EUROS)

CÓDIGO	Capítulo/Artículo	CRÉDITOS INICIALES	MODIFICACIONES	CRÉDITOS DEFINITIVOS	OBLIGACIONES RECONOCIDAS	REMANENTES DE CRÉDITO
60	PROYECTOS DE INVERSIÓN NUEVA	14.500,00	39.093,15-	24.593,15-	88,45	24.681,60-
61	PROYECTOS DE INVERSIÓN DE REPOSICIÓN	25.000,00	0,00	25.000,00	0,00	25.000,00
7	TRANSFERENCIAS DE CAPITAL	24.734.610,00	23.793,92	24.758.403,92	24.734.610,00	23.793,92
71	A ORGANISMOS AUTÓNOMOS DE LA JUNTA	24.459.610,00	0,00	24.459.610,00	24.459.610,00	0,00
76	A CORPORACIONES LOCALES	275.000,00	23.793,92	298.793,92	275.000,00	23.793,92
	Total Operaciones de Capital	24.774.110,00	15.299,23-	24.758.810,77	24.734.698,45	24.112,32
	Total operaciones no financieras	2.280.925.410,00	103.808.889,77	2.384.734.299,77	2.384.418.992,46	315.307,31
	Total Programa	2.280.925.410,00	103.808.889,77	2.384.734.299,77	2.384.418.992,46	315.307,31

PARTE I - LOS CRÉDITOS PRESUPUESTARIOS Y SUS REALIZACIONES

Sección	27	SANIDAD Y ASUNTOS SOCIALES
Órgano Gestor	2709	DIRECCIÓN GENERAL DE CALIDAD, PLANIFICACIÓN, ORDENACIÓN E INSPECCIÓN
Programa	413C	INSPECCIÓN Y CALIDAD SANITARIA

(IMPORTE EN EUROS)

CÓDIGO	Capítulo/Artículo	CRÉDITOS INICIALES	MODIFICACIONES	CRÉDITOS DEFINITIVOS	OBLIGACIONES RECONOCIDAS	REMANENTES DE CRÉDITO
1	GASTOS DE PERSONAL	3.138.090,00	1.456.947,87	4.595.037,87	4.595.037,87	0,00
10	ALTOS CARGOS	59.010,00	0,00	59.010,00	58.852,36	157,64
12	FUNCIONARIOS (EXCEPTO DOCENTES Y DE INSTITUCIONES SANITARIAS)	2.463.190,00	1.456.262,62	3.919.452,62	3.626.662,07	292.790,55
15	INCENTIVOS AL RENDIMIENTO	6.000,00	685,25	6.685,25	6.685,25	0,00
16	CUOTAS, PRESTACIONES Y GASTOS SOCIALES A CARGO DEL EMPLEADOR	609.890,00	0,00	609.890,00	902.838,19	292.948,19-
2	GASTOS EN BIENES CORRIENTES Y SERVICIOS	36.500,00	280.348,75	316.848,75	206.703,15	110.145,60
21	REPARACIONES, MANTENIMIENTO Y CONSERVACIÓN	1.500,00	0,00	1.500,00	413,53	1.086,47
22	MATERIALES, SUMINISTROS Y OTROS	30.000,00	280.348,75	310.348,75	203.256,19	107.092,56
23	INDEMNIZACIONES POR RAZÓN DE SERVICIO	5.000,00	0,00	5.000,00	3.033,43	1.966,57
	Total Operaciones Corrientes	3.174.590,00	1.737.296,62	4.911.886,62	4.801.741,02	110.145,60
6	INVERSIONES REALES	0,00	8.563,85	8.563,85	8.563,85	0,00
60	PROYECTOS DE INVERSIÓN NUEVA	0,00	8.563,85	8.563,85	8.563,85	0,00
	Total Operaciones de Capital	0,00	8.563,85	8.563,85	8.563,85	0,00
	Total operaciones no financieras	3.174.590,00	1.745.860,47	4.920.450,47	4.810.304,87	110.145,60
	Total Programa	3.174.590,00	1.745.860,47	4.920.450,47	4.810.304,87	110.145,60

PARTE I - LOS CRÉDITOS PRESUPUESTARIOS Y SUS REALIZACIONES

Sección	27	SANIDAD Y ASUNTOS SOCIALES
Órgano Gestor	2709	DIRECCIÓN GENERAL DE CALIDAD, PLANIFICACIÓN, ORDENACIÓN E INSPECCIÓN
Programa	541E	INVESTIGACIÓN SANITARIA

(IMPORTE EN EUROS)

CÓDIGO	Capítulo/Artículo	CRÉDITOS INICIALES	MODIFICACIONES	CRÉDITOS DEFINITIVOS	OBLIGACIONES RECONOCIDAS	REMANENTES DE CRÉDITO
1	GASTOS DE PERSONAL	3.748.730,00	324.452,76-	3.424.277,24	3.424.277,24	0,00
12	FUNCIONARIOS (EXCEPTO DOCENTES Y DE INSTITUCIONES SANITARIAS)	1.055.960,00	324.452,76-	731.507,24	620.264,64	111.242,60
13	LABORALES (EXCEPTO DE INSTITUCIONES SANITARIAS)	1.830.440,00	0,00	1.830.440,00	1.951.484,19	121.044,19-
16	CUOTAS, PRESTACIONES Y GASTOS SOCIALES A CARGO DEL EMPLEADOR	862.330,00	0,00	862.330,00	852.528,41	9.801,59
2	GASTOS EN BIENES CORRIENTES Y SERVICIOS	642.000,00	80.000,00-	562.000,00	413.708,10	148.291,90
21	REPARACIONES, MANTENIMIENTO Y CONSERVACIÓN	50.000,00	0,00	50.000,00	40.229,87	9.770,13
22	MATERIALES, SUMINISTROS Y OTROS	590.000,00	80.000,00-	510.000,00	372.998,31	137.001,69
23	INDEMNIZACIONES POR RAZÓN DE SERVICIO	2.000,00	0,00	2.000,00	479,92	1.520,08
4	TRANSFERENCIAS CORRIENTES	507.000,00	171.843,59-	335.156,41	330.685,22	4.471,19
42	A EMPRESAS PÚBLICAS DE LA JUNTA Y OTROS ENTES PÚBLICOS	257.000,00	0,00	257.000,00	257.000,00	0,00
48	A FAMILIAS E INSTITUCIONES SIN FIN DE LUCRO	250.000,00	171.843,59-	78.156,41	73.685,22	4.471,19
	Total Operaciones Corrientes	4.897.730,00	576.296,35-	4.321.433,65	4.168.670,56	152.763,09
6	INVERSIONES REALES	22.500,00	0,00	22.500,00	11.609,19	10.890,81
60	PROYECTOS DE INVERSIÓN NUEVA	0,00	0,00	0,00	11.609,19	11.609,19-
61	PROYECTOS DE INVERSIÓN DE REPOSICIÓN	22.500,00	0,00	22.500,00	0,00	22.500,00
	Total Operaciones de Capital	22.500,00	0,00	22.500,00	11.609,19	10.890,81

PARTE I - LOS CRÉDITOS PRESUPUESTARIOS Y SUS REALIZACIONES

Sección	27	SANIDAD Y ASUNTOS SOCIALES
Órgano Gestor	2709	DIRECCIÓN GENERAL DE CALIDAD, PLANIFICACIÓN, ORDENACIÓN E INSPECCIÓN
Programa	541E	INVESTIGACIÓN SANITARIA

(IMPORTE EN EUROS)

CÓDIGO	Capítulo/Artículo	CRÉDITOS INICIALES	MODIFICACIONES	CRÉDITOS DEFINITIVOS	OBLIGACIONES RECONOCIDAS	REMANENTES DE CRÉDITO
	Total operaciones no financieras	4.920.230,00	576.296,35-	4.343.933,65	4.180.279,75	163.653,90
	Total Programa	4.920.230,00	576.296,35-	4.343.933,65	4.180.279,75	163.653,90
	Total Órgano Gestor	2.289.020.230,00	104.978.453,89	2.393.998.683,89	2.393.409.577,08	589.106,81

PARTE I - LOS CRÉDITOS PRESUPUESTARIOS Y SUS REALIZACIONES

Sección	27	SANIDAD Y ASUNTOS SOCIALES
Órgano Gestor	2711	SECRETARÍA GENERAL DE ASUNTOS SOCIALES Y VOLUNTARIADO
Programa	313F	COOPERACIÓN AL DESARROLLO

(IMPORTE EN EUROS)

CÓDIGO	Capítulo/Artículo	CRÉDITOS INICIALES	MODIFICACIONES	CRÉDITOS DEFINITIVOS	OBLIGACIONES RECONOCIDAS	REMANENTES DE CRÉDITO
1	GASTOS DE PERSONAL	412.820,00	67.376,24	480.196,24	480.196,24	0,00
10	ALTOS CARGOS	59.010,00	0,00	59.010,00	45.685,62	13.324,38
12	FUNCIONARIOS (EXCEPTO DOCENTES Y DE INSTITUCIONES SANITARIAS)	279.200,00	67.376,24	346.576,24	337.400,07	9.176,17
16	CUOTAS, PRESTACIONES Y GASTOS SOCIALES A CARGO DEL EMPLEADOR	74.610,00	0,00	74.610,00	97.110,55	22.500,55-
2	GASTOS EN BIENES CORRIENTES Y SERVICIOS	15.000,00	8.000,00-	7.000,00	1.094,90	5.905,10
22	MATERIALES, SUMINISTROS Y OTROS	10.000,00	5.000,00-	5.000,00	989,40	4.010,60
23	INDEMNIZACIONES POR RAZÓN DE SERVICIO	5.000,00	3.000,00-	2.000,00	105,50	1.894,50
4	TRANSFERENCIAS CORRIENTES	405.730,00	10.000,00-	395.730,00	386.028,15	9.701,85
42	A EMPRESAS PÚBLICAS DE LA JUNTA Y OTROS ENTES PÚBLICOS	10.000,00	10.000,00-	0,00	0,00	0,00
48	A FAMILIAS E INSTITUCIONES SIN FIN DE LUCRO	395.730,00	0,00	395.730,00	386.028,15	9.701,85
	Total Operaciones Corrientes	833.550,00	49.376,24	882.926,24	867.319,29	15.606,95
	Total operaciones no financieras	833.550,00	49.376,24	882.926,24	867.319,29	15.606,95
	Total Programa	833.550,00	49.376,24	882.926,24	867.319,29	15.606,95
	Total Órgano Gestor	833.550,00	49.376,24	882.926,24	867.319,29	15.606,95
	Total Sección	2.961.028.320,00	94.806.869,47	3.055.835.189,47	3.015.514.904,09	40.320.285,38
	Total	7.353.131.830,00	347.122.307,74	7.700.254.137,74	6.952.549.660,62	747.704.477,12

PARTE I - LOS CRÉDITOS PRESUPUESTARIOS Y SUS REALIZACIONES

(IMPORTE EN EUROS)

CÓDIGO	Capítulo/Artículo	CRÉDITOS INICIALES	MODIFICACIONES	CRÉDITOS DEFINITIVOS	OBLIGACIONES RECONOCIDAS	REMANENTES DE CRÉDITO
1	GASTOS DE PERSONAL	1.481.398.060,00	12.743.284,60	1.494.141.344,60	1.488.046.377,15	6.094.967,45
10	ALTOS CARGOS	4.180.520,00	875.000,00	5.055.520,00	4.279.302,48	776.217,52
11	PERSONAL EVENTUAL	3.682.060,00	2.376.084,93	6.058.144,93	3.976.833,08	2.081.311,85
12	FUNCIONARIOS (EXCEPTO DOCENTES Y DE INSTITUCIONES SANITARIAS)	272.240.350,00	4.435.024,57	276.675.374,57	272.178.294,52	4.497.080,05
13	LABORALES (EXCEPTO DE INSTITUCIONES SANITARIAS)	140.651.600,00	4.217.334,78	144.868.934,78	147.936.692,91	3.067.758,13-
15	INCENTIVOS AL RENDIMIENTO	3.011.940,00	2.226.306,89	5.238.246,89	4.478.071,38	760.175,51
16	CUOTAS, PRESTACIONES Y GASTOS SOCIALES A CARGO DEL EMPLEADOR	148.338.450,00	11.755.231,91	160.093.681,91	161.122.130,99	1.028.449,08-
17	PERSONAL DOCENTE	909.293.140,00	13.141.698,48-	896.151.441,52	894.075.051,79	2.076.389,73
2	GASTOS EN BIENES CORRIENTES Y SERVICIOS	404.171.090,00	3.081.478,93-	401.089.611,07	357.870.601,96	43.219.009,11
20	ARRENDAMIENTOS Y CÁNONES	6.634.580,00	652.007,51-	5.982.572,49	5.007.878,25	974.694,24
21	REPARACIONES, MANTENIMIENTO Y CONSERVACIÓN	14.529.550,00	384.652,77	14.914.202,77	12.893.469,59	2.020.733,18
22	MATERIALES, SUMINISTROS Y OTROS	224.873.000,00	3.719.983,97	228.592.983,97	201.669.596,62	26.923.387,35
23	INDEMNIZACIONES POR RAZÓN DE SERVICIO	2.344.380,00	608.943,98	2.953.323,98	2.288.175,01	665.148,97
24	PRESTACIÓN DE SERVICIOS SOCIALES CON MEDIOS AJENOS	155.789.580,00	7.143.052,14-	148.646.527,86	136.011.482,49	12.635.045,37
3	GASTOS FINANCIEROS	493.304.350,00	54.980.632,12-	438.323.717,88	424.075.022,34	14.248.695,54
30	DE DEUDA PÚBLICA	86.674.700,00	13.700.000,00-	72.974.700,00	72.083.853,03	890.846,97
31	DE PRÉSTAMOS EN MONEDA NACIONAL	394.114.650,00	44.187.707,53-	349.926.942,47	336.572.928,17	13.354.014,30
33	DE DEPÓSITOS, FIANZAS Y OTROS	12.515.000,00	2.907.075,41	15.422.075,41	15.418.241,14	3.834,27
4	TRANSFERENCIAS CORRIENTES	3.912.291.570,00	194.108.992,09	4.106.400.562,09	3.900.372.021,37	206.028.540,72
40	A LA JUNTA DE COMUNIDADES DE CASTILLA-LA MANCHA	0,00	2.835,00	2.835,00	0,00	2.835,00

PARTE I - LOS CRÉDITOS PRESUPUESTARIOS Y SUS REALIZACIONES

(IMPORTE EN EUROS)

CÓDIGO	Capítulo/Artículo	CRÉDITOS INICIALES	MODIFICACIONES	CRÉDITOS DEFINITIVOS	OBLIGACIONES RECONOCIDAS	REMANENTES DE CRÉDITO
41	A ORGANISMOS AUTÓNOMOS DE LA JUNTA	2.265.016.210,00	97.491.348,56	2.362.507.558,56	2.361.824.598,56	682.960,00
42	A EMPRESAS PÚBLICAS DE LA JUNTA Y OTROS ENTES PÚBLICOS	167.416.520,00	12.571.615,12	179.988.135,12	177.393.284,29	2.594.850,83
43	A LA ADMINISTRACIÓN DEL ESTADO, OO.AA., EE.PP. Y OTROS ENTES PÚBLICOS ESTATALES	400.000,00	409.714,80	809.714,80	773.567,62	36.147,18
45	A COMUNIDADES AUTÓNOMAS	3.315.930,00	687.895,00-	2.628.035,00	2.406.474,29	221.560,71
46	A CORPORACIONES LOCALES	104.219.340,00	7.213.149,99	111.432.489,99	87.207.841,02	24.224.648,97
47	A EMPRESAS PRIVADAS	921.525.120,00	35.868.702,16	957.393.822,16	843.715.569,48	113.678.252,68
48	A FAMILIAS E INSTITUCIONES SIN FIN DE LUCRO	450.398.450,00	41.239.521,46	491.637.971,46	427.050.686,11	64.587.285,35
5	FONDO DE CONTINGENCIA Y OTROS IMPREVISTOS	5.581.080,00	1.272.931,83-	4.308.148,17	0,00	4.308.148,17
50	DOTACIÓN FONDO DE CONTINGENCIA	5.581.080,00	1.272.931,83-	4.308.148,17	0,00	4.308.148,17
	Total Operaciones Corrientes	6.296.746.150,00	147.517.233,81	6.444.263.383,81	6.170.364.022,82	273.899.360,99
6	INVERSIONES REALES	124.925.930,00	20.058.222,71-	104.867.707,29	78.260.482,18	26.607.225,11
60	PROYECTOS DE INVERSIÓN NUEVA	80.327.030,00	6.631.679,49-	73.695.350,51	54.327.389,03	19.367.961,48
61	PROYECTOS DE INVERSIÓN DE REPOSICIÓN	44.598.900,00	13.426.543,22-	31.172.356,78	23.933.093,15	7.239.263,63
7	TRANSFERENCIAS DE CAPITAL	466.951.900,00	31.207.579,78	498.159.479,78	388.917.643,26	109.241.836,52
71	A ORGANISMOS AUTÓNOMOS DE LA JUNTA	29.745.730,00	0,00	29.745.730,00	27.104.610,00	2.641.120,00
72	A EMPRESAS PÚBLICAS DE LA JUNTA Y OTROS ENTES PÚBLICOS	132.487.130,00	275.813,86	132.762.943,86	123.840.423,49	8.922.520,37
73	A LA ADMINISTRACIÓN DEL ESTADO, OO.AA., EE.PP. Y OTROS ENTES PÚBLICOS ESTATALES	1.154.420,00	326.816,07	1.481.236,07	1.404.947,98	76.288,09
76	A CORPORACIONES LOCALES	41.879.710,00	2.140.081,19	44.019.791,19	29.350.048,99	14.669.742,20
77	A EMPRESAS PRIVADAS	205.120.030,00	17.830.111,73	222.950.141,73	160.664.118,31	62.286.023,42
78	A FAMILIAS E INSTITUCIONES SIN FIN DE LUCRO	56.564.880,00	10.634.756,93	67.199.636,93	46.553.494,49	20.646.142,44

PARTE I - LOS CRÉDITOS PRESUPUESTARIOS Y SUS REALIZACIONES

(IMPORTE EN EUROS)

CÓDIGO	Capítulo/Artículo	CRÉDITOS INICIALES	MODIFICACIONES	CRÉDITOS DEFINITIVOS	OBLIGACIONES RECONOCIDAS	REMANENTES DE CRÉDITO
	Total Operaciones de Capital	591.877.830,00	11.149.357,07	603.027.187,07	467.178.125,44	135.849.061,63
	Total operaciones no financieras	6.888.623.980,00	158.666.590,88	7.047.290.570,88	6.637.542.148,26	409.748.422,62
8	ACTIVOS FINANCIEROS	2.881.580,00	1.188.373,84-	1.693.206,16	1.608.775,50	84.430,66
82	CONCESIÓN DE PRÉSTAMOS	2.881.580,00	1.188.983,84-	1.692.596,16	1.608.165,50	84.430,66
84	ADQUISICIÓN DE ACCIONES, OBLIGACIONES Y BONOS	0,00	610,00	610,00	610,00	0,00
9	PASIVOS FINANCIEROS	461.626.270,00	189.644.090,70	651.270.360,70	313.398.736,86	337.871.623,84
90	AMORTIZACIÓN DE DEUDA	120.000.000,00	0,00	120.000.000,00	120.000.000,00	0,00
91	AMORTIZACIÓN DE PRÉSTAMOS EN MONEDA NACIONAL	341.626.270,00	189.644.090,70	531.270.360,70	193.398.736,86	337.871.623,84
	Total Operaciones financieras	464.507.850,00	188.455.716,86	652.963.566,86	315.007.512,36	337.956.054,50
	Total	7.353.131.830,00	347.122.307,74	7.700.254.137,74	6.952.549.660,62	747.704.477,12

3.1.2. PARTE II - EJECUCIÓN DEL PRESUPUESTO DE GASTOS

PARTE II - EJECUCIÓN DEL PRESUPUESTO DE GASTOS

Sección	02	CORTES DE CASTILLA-LA MANCHA
Órgano Gestor	0201	CORTES DE CASTILLA-LA MANCHA
Programa	111A	ACTIVIDAD LEGISLATIVA

(IMPORTE EN EUROS)

CÓDIGO	Capítulo/Artículo	CRÉDITOS DEFINITIVOS	GASTOS COMPROMETIDOS	OBLIGACIONES RECONOCIDAS	PAGOS REALIZADOS	OBLIGACIONES PTES. DE PAGO
4	TRANSFERENCIAS CORRIENTES	8.699.000,00	8.699.000,00	8.699.000,00	8.699.000,00	0,00
48	A FAMILIAS E INSTITUCIONES SIN FIN DE LUCRO	8.699.000,00	8.699.000,00	8.699.000,00	8.699.000,00	0,00
	Total Operaciones Corrientes	8.699.000,00	8.699.000,00	8.699.000,00	8.699.000,00	0,00
7	TRANSFERENCIAS DE CAPITAL	50.000,00	50.000,00	50.000,00	50.000,00	0,00
78	A FAMILIAS E INSTITUCIONES SIN FIN DE LUCRO	50.000,00	50.000,00	50.000,00	50.000,00	0,00
	Total Operaciones de Capital	50.000,00	50.000,00	50.000,00	50.000,00	0,00
	Total operaciones no financieras	8.749.000,00	8.749.000,00	8.749.000,00	8.749.000,00	0,00
	Total Programa	8.749.000,00	8.749.000,00	8.749.000,00	8.749.000,00	0,00
	Total Órgano Gestor	8.749.000,00	8.749.000,00	8.749.000,00	8.749.000,00	0,00
	Total Sección	8.749.000,00	8.749.000,00	8.749.000,00	8.749.000,00	0,00

PARTE II - EJECUCIÓN DEL PRESUPUESTO DE GASTOS

Sección	03	SINDICATURA DE CUENTAS DE CASTILLA-LA MANCHA
Órgano Gestor	0301	SÍNDICO Y AUDITORES
Programa	111B	CONTROL EXTERNO DEL SECTOR PÚBLICO

(IMPORTE EN EUROS)

CÓDIGO	Capítulo/Artículo	CRÉDITOS DEFINITIVOS	GASTOS COMPROMETIDOS	OBLIGACIONES RECONOCIDAS	PAGOS REALIZADOS	OBLIGACIONES PTES. DE PAGO
1	GASTOS DE PERSONAL	1.524.339,97	1.524.339,97	1.524.339,97	1.524.339,97	0,00
10	ALTOS CARGOS	70.270,00	70.461,72	70.461,72	70.461,72	0,00
11	PERSONAL EVENTUAL	63.400,00	66.207,62	66.207,62	66.207,62	0,00
12	FUNCIONARIOS (EXCEPTO DOCENTES Y DE INSTITUCIONES SANITARIAS)	1.134.530,00	1.104.163,51	1.104.163,51	1.104.163,51	0,00
13	LABORALES (EXCEPTO DE INSTITUCIONES SANITARIAS)	20.480,00	20.386,47	20.386,47	20.386,47	0,00
16	CUOTAS, PRESTACIONES Y GASTOS SOCIALES A CARGO DEL EMPLEADOR	235.659,97	263.120,65	263.120,65	263.120,65	0,00
2	GASTOS EN BIENES CORRIENTES Y SERVICIOS	84.321,00	82.583,83	81.991,68	72.770,42	9.221,26
21	REPARACIONES, MANTENIMIENTO Y CONSERVACIÓN	5.751,00	5.502,09	5.502,09	5.453,43	48,66
22	MATERIALES, SUMINISTROS Y OTROS	76.788,00	75.399,72	74.807,57	65.826,27	8.981,30
23	INDEMNIZACIONES POR RAZÓN DE SERVICIO	1.782,00	1.682,02	1.682,02	1.490,72	191,30
4	TRANSFERENCIAS CORRIENTES	3.699,00	3.699,00	3.699,00	3.699,00	0,00
48	A FAMILIAS E INSTITUCIONES SIN FIN DE LUCRO	3.699,00	3.699,00	3.699,00	3.699,00	0,00
	Total Operaciones Corrientes	1.612.359,97	1.610.622,80	1.610.030,65	1.600.809,39	9.221,26
6	INVERSIONES REALES	1.990,03	741,80	741,80	741,80	0,00
60	PROYECTOS DE INVERSIÓN NUEVA	1.990,03	741,80	741,80	741,80	0,00
	Total Operaciones de Capital	1.990,03	741,80	741,80	741,80	0,00

PARTE II - EJECUCIÓN DEL PRESUPUESTO DE GASTOS

Sección	03	SINDICATURA DE CUENTAS DE CASTILLA-LA MANCHA
Órgano Gestor	0301	SÍNDICO Y AUDITORES
Programa	111B	CONTROL EXTERNO DEL SECTOR PÚBLICO

(IMPORTE EN EUROS)

CÓDIGO	Capítulo/Artículo	CRÉDITOS DEFINITIVOS	GASTOS COMPROMETIDOS	OBLIGACIONES RECONOCIDAS	PAGOS REALIZADOS	OBLIGACIONES PTES. DE PAGO
	Total operaciones no financieras	1.614.350,00	1.611.364,60	1.610.772,45	1.601.551,19	9.221,26
	Total Programa	1.614.350,00	1.611.364,60	1.610.772,45	1.601.551,19	9.221,26
	Total Órgano Gestor	1.614.350,00	1.611.364,60	1.610.772,45	1.601.551,19	9.221,26
	Total Sección	1.614.350,00	1.611.364,60	1.610.772,45	1.601.551,19	9.221,26

PARTE II - EJECUCIÓN DEL PRESUPUESTO DE GASTOS

Sección	04	CONSEJO CONSULTIVO DE CASTILLA-LA MANCHA
Órgano Gestor	0401	CONSEJO CONSULTIVO
Programa	112B	ALTO ASESORAMIENTO DE LA COMUNIDAD AUTÓNOMA

(IMPORTE EN EUROS)

CÓDIGO	Capítulo/Artículo	CRÉDITOS DEFINITIVOS	GASTOS COMPROMETIDOS	OBLIGACIONES RECONOCIDAS	PAGOS REALIZADOS	OBLIGACIONES PTES. DE PAGO
1	GASTOS DE PERSONAL	1.247.015,00	1.241.809,90	1.241.809,90	1.241.809,90	0,00
10	ALTOS CARGOS	318.340,00	318.444,38	318.444,38	318.444,38	0,00
11	PERSONAL EVENTUAL	60.670,00	62.598,36	62.598,36	62.598,36	0,00
12	FUNCIONARIOS (EXCEPTO DOCENTES Y DE INSTITUCIONES SANITARIAS)	652.830,00	643.410,34	643.410,34	643.410,34	0,00
13	LABORALES (EXCEPTO DE INSTITUCIONES SANITARIAS)	23.205,00	23.825,44	23.825,44	23.825,44	0,00
16	CUOTAS, PRESTACIONES Y GASTOS SOCIALES A CARGO DEL EMPLEADOR	191.970,00	193.531,38	193.531,38	193.531,38	0,00
2	GASTOS EN BIENES CORRIENTES Y SERVICIOS	173.546,62	152.585,05	134.559,96	120.296,55	14.263,41
20	ARRENDAMIENTOS Y CÁNONES	1.960,00	1.815,59	1.815,59	1.654,25	161,34
21	REPARACIONES, MANTENIMIENTO Y CONSERVACIÓN	31.408,70	31.408,70	31.408,70	26.525,61	4.883,09
22	MATERIALES, SUMINISTROS Y OTROS	136.922,92	116.517,17	98.492,08	89.273,10	9.218,98
23	INDEMNIZACIONES POR RAZÓN DE SERVICIO	3.255,00	2.843,59	2.843,59	2.843,59	0,00
	Total Operaciones Corrientes	1.420.561,62	1.394.394,95	1.376.369,86	1.362.106,45	14.263,41
6	INVERSIONES REALES	18.603,38	18.573,80	18.573,80	4.123,98	14.449,82
60	PROYECTOS DE INVERSIÓN NUEVA	17.483,38	18.573,80	18.573,80	4.123,98	14.449,82
61	PROYECTOS DE INVERSIÓN DE REPOSICIÓN	1.120,00	0,00	0,00	0,00	0,00
	Total Operaciones de Capital	18.603,38	18.573,80	18.573,80	4.123,98	14.449,82

PARTE II - EJECUCIÓN DEL PRESUPUESTO DE GASTOS

Sección	04	CONSEJO CONSULTIVO DE CASTILLA-LA MANCHA
Órgano Gestor	0401	CONSEJO CONSULTIVO
Programa	112B	ALTO ASESORAMIENTO DE LA COMUNIDAD AUTÓNOMA

(IMPORTE EN EUROS)

CÓDIGO	Capítulo/Artículo	CRÉDITOS DEFINITIVOS	GASTOS COMPROMETIDOS	OBLIGACIONES RECONOCIDAS	PAGOS REALIZADOS	OBLIGACIONES PTES. DE PAGO
	Total operaciones no financieras	1.439.165,00	1.412.968,75	1.394.943,66	1.366.230,43	28.713,23
8	ACTIVOS FINANCIEROS	7.970,00	3.000,00	3.000,00	3.000,00	0,00
82	CONCESIÓN DE PRÉSTAMOS	7.970,00	3.000,00	3.000,00	3.000,00	0,00
	Total Operaciones financieras	7.970,00	3.000,00	3.000,00	3.000,00	0,00
	Total Programa	1.447.135,00	1.415.968,75	1.397.943,66	1.369.230,43	28.713,23
	Total Órgano Gestor	1.447.135,00	1.415.968,75	1.397.943,66	1.369.230,43	28.713,23
	Total Sección	1.447.135,00	1.415.968,75	1.397.943,66	1.369.230,43	28.713,23

PARTE II - EJECUCIÓN DEL PRESUPUESTO DE GASTOS

Sección	06	DEUDA PÚBLICA
Órgano Gestor	0601	DEUDA PÚBLICA
Programa	011A	DEUDA PÚBLICA

(IMPORTE EN EUROS)

CÓDIGO	Capítulo/Artículo	CRÉDITOS DEFINITIVOS	GASTOS COMPROMETIDOS	OBLIGACIONES RECONOCIDAS	PAGOS REALIZADOS	OBLIGACIONES PTES. DE PAGO
3	GASTOS FINANCIEROS	438.231.441,76	423.986.580,49	423.986.580,49	423.716.243,12	270.337,37
30	DE DEUDA PÚBLICA	72.974.700,00	72.083.853,03	72.083.853,03	72.021.077,09	62.775,94
31	DE PRÉSTAMOS EN MONEDA NACIONAL	349.926.942,47	336.572.928,17	336.572.928,17	336.391.966,74	180.961,43
33	DE DEPÓSITOS, FIANZAS Y OTROS	15.329.799,29	15.329.799,29	15.329.799,29	15.303.199,29	26.600,00
	Total Operaciones Corrientes	438.231.441,76	423.986.580,49	423.986.580,49	423.716.243,12	270.337,37
	Total operaciones no financieras	438.231.441,76	423.986.580,49	423.986.580,49	423.716.243,12	270.337,37
9	PASIVOS FINANCIEROS	645.281.120,70	307.586.655,67	307.586.655,64	307.586.655,64	0,00
90	AMORTIZACIÓN DE DEUDA	120.000.000,00	120.000.000,00	120.000.000,00	120.000.000,00	0,00
91	AMORTIZACIÓN DE PRÉSTAMOS EN MONEDA NACIONAL	525.281.120,70	187.586.655,67	187.586.655,64	187.586.655,64	0,00
	Total Operaciones financieras	645.281.120,70	307.586.655,67	307.586.655,64	307.586.655,64	0,00
	Total Programa	1.083.512.562,46	731.573.236,16	731.573.236,13	731.302.898,76	270.337,37
	Total Órgano Gestor	1.083.512.562,46	731.573.236,16	731.573.236,13	731.302.898,76	270.337,37
	Total Sección	1.083.512.562,46	731.573.236,16	731.573.236,13	731.302.898,76	270.337,37

PARTE II - EJECUCIÓN DEL PRESUPUESTO DE GASTOS

Sección	07	CRÉDITOS CENTRALIZADOS
Órgano Gestor	0701	CRÉDITOS CENTRALIZADOS
Programa	633B	FONDO DE CONTINGENCIA DE EJECUCIÓN PRESUPUESTARIA

(IMPORTE EN EUROS)

CÓDIGO	Capítulo/Artículo	CRÉDITOS DEFINITIVOS	GASTOS COMPROMETIDOS	OBLIGACIONES RECONOCIDAS	PAGOS REALIZADOS	OBLIGACIONES PTES. DE PAGO
5	FONDO DE CONTINGENCIA Y OTROS IMPREVISTOS	4.308.148,17	0,00	0,00	0,00	0,00
50	DOTACIÓN FONDO DE CONTINGENCIA	4.308.148,17	0,00	0,00	0,00	0,00
	Total Operaciones Corrientes	4.308.148,17	0,00	0,00	0,00	0,00
	Total operaciones no financieras	4.308.148,17	0,00	0,00	0,00	0,00
	Total Programa	4.308.148,17	0,00	0,00	0,00	0,00
	Total Órgano Gestor	4.308.148,17	0,00	0,00	0,00	0,00
	Total Sección	4.308.148,17	0,00	0,00	0,00	0,00

PARTE II - EJECUCIÓN DEL PRESUPUESTO DE GASTOS

Sección	11	PRESIDENCIA DE LA JUNTA
Órgano Gestor	1101	PRESIDENCIA
Programa	112A	PRESIDENCIA DE LA JUNTA DE COMUNIDADES DE CASTILLA-LA MANCHA

(IMPORTE EN EUROS)

CÓDIGO	Capítulo/Artículo	CRÉDITOS DEFINITIVOS	GASTOS COMPROMETIDOS	OBLIGACIONES RECONOCIDAS	PAGOS REALIZADOS	OBLIGACIONES PTES. DE PAGO
1	GASTOS DE PERSONAL	1.369.430,00	1.361.812,82	1.361.812,82	1.361.812,82	0,00
10	ALTOS CARGOS	313.960,00	313.937,59	313.937,59	313.937,59	0,00
11	PERSONAL EVENTUAL	663.700,00	667.510,30	667.510,30	667.510,30	0,00
12	FUNCIONARIOS (EXCEPTO DOCENTES Y DE INSTITUCIONES SANITARIAS)	167.420,00	149.201,98	149.201,98	149.201,98	0,00
13	LABORALES (EXCEPTO DE INSTITUCIONES SANITARIAS)	5.230,00	5.548,87	5.548,87	5.548,87	0,00
16	CUOTAS, PRESTACIONES Y GASTOS SOCIALES A CARGO DEL EMPLEADOR	219.120,00	225.614,08	225.614,08	225.614,08	0,00
	Total Operaciones Corrientes	1.369.430,00	1.361.812,82	1.361.812,82	1.361.812,82	0,00
	Total operaciones no financieras	1.369.430,00	1.361.812,82	1.361.812,82	1.361.812,82	0,00
	Total Programa	1.369.430,00	1.361.812,82	1.361.812,82	1.361.812,82	0,00
	Total Órgano Gestor	1.369.430,00	1.361.812,82	1.361.812,82	1.361.812,82	0,00

PARTE II - EJECUCIÓN DEL PRESUPUESTO DE GASTOS

Sección	11	PRESIDENCIA DE LA JUNTA
Órgano Gestor	1102	CONSEJERÍA DE PRESIDENCIA Y ADMINISTRACIONES PÚBLICAS
Programa	112A	PRESIDENCIA DE LA JUNTA DE COMUNIDADES DE CASTILLA-LA MANCHA

(IMPORTE EN EUROS)

CÓDIGO	Capítulo/Artículo	CRÉDITOS DEFINITIVOS	GASTOS COMPROMETIDOS	OBLIGACIONES RECONOCIDAS	PAGOS REALIZADOS	OBLIGACIONES PTES. DE PAGO
1	GASTOS DE PERSONAL	5.103.730,00	5.100.944,55	5.100.944,55	5.100.944,55	0,00
10	ALTOS CARGOS	184.890,00	184.864,40	184.864,40	184.864,40	0,00
11	PERSONAL EVENTUAL	1.897.140,00	1.906.647,06	1.906.647,06	1.906.647,06	0,00
12	FUNCIONARIOS (EXCEPTO DOCENTES Y DE INSTITUCIONES SANITARIAS)	2.126.330,00	2.079.342,63	2.079.342,63	2.079.342,63	0,00
13	LABORALES (EXCEPTO DE INSTITUCIONES SANITARIAS)	112.530,00	1.952,16	1.952,16	1.952,16	0,00
16	CUOTAS, PRESTACIONES Y GASTOS SOCIALES A CARGO DEL EMPLEADOR	782.840,00	928.138,30	928.138,30	928.138,30	0,00
4	TRANSFERENCIAS CORRIENTES	12.317.710,00	12.100.000,00	12.100.000,00	7.811.414,32	4.288.585,68
41	A ORGANISMOS AUTÓNOMOS DE LA JUNTA	12.317.710,00	12.100.000,00	12.100.000,00	7.811.414,32	4.288.585,68
	Total Operaciones Corrientes	17.421.440,00	17.200.944,55	17.200.944,55	12.912.358,87	4.288.585,68
7	TRANSFERENCIAS DE CAPITAL	63.500,00	0,00	0,00	0,00	0,00
71	A ORGANISMOS AUTÓNOMOS DE LA JUNTA	63.500,00	0,00	0,00	0,00	0,00
	Total Operaciones de Capital	63.500,00	0,00	0,00	0,00	0,00
	Total operaciones no financieras	17.484.940,00	17.200.944,55	17.200.944,55	12.912.358,87	4.288.585,68
	Total Programa	17.484.940,00	17.200.944,55	17.200.944,55	12.912.358,87	4.288.585,68
	Total Órgano Gestor	17.484.940,00	17.200.944,55	17.200.944,55	12.912.358,87	4.288.585,68

PARTE II - EJECUCIÓN DEL PRESUPUESTO DE GASTOS

Sección	11	PRESIDENCIA DE LA JUNTA
Órgano Gestor	1103	VICECONSEJERÍA DE PRESIDENCIA Y ADMINISTRACIONES PÚBLICAS
Programa	112A	PRESIDENCIA DE LA JUNTA DE COMUNIDADES DE CASTILLA-LA MANCHA

(IMPORTE EN EUROS)

CÓDIGO	Capítulo/Artículo	CRÉDITOS DEFINITIVOS	GASTOS COMPROMETIDOS	OBLIGACIONES RECONOCIDAS	PAGOS REALIZADOS	OBLIGACIONES PTES. DE PAGO
1	GASTOS DE PERSONAL	97.950,00	95.407,12	95.407,12	95.407,12	0,00
10	ALTOS CARGOS	62.950,00	62.819,84	62.819,84	62.819,84	0,00
12	FUNCIONARIOS (EXCEPTO DOCENTES Y DE INSTITUCIONES SANITARIAS)	29.000,00	27.537,02	27.537,02	27.537,02	0,00
16	CUOTAS, PRESTACIONES Y GASTOS SOCIALES A CARGO DEL EMPLEADOR	6.000,00	5.050,26	5.050,26	5.050,26	0,00
	Total Operaciones Corrientes	97.950,00	95.407,12	95.407,12	95.407,12	0,00
	Total operaciones no financieras	97.950,00	95.407,12	95.407,12	95.407,12	0,00
	Total Programa	97.950,00	95.407,12	95.407,12	95.407,12	0,00

PARTE II - EJECUCIÓN DEL PRESUPUESTO DE GASTOS

Sección	11	PRESIDENCIA DE LA JUNTA
Órgano Gestor	1103	VICECONSEJERÍA DE PRESIDENCIA Y ADMINISTRACIONES PÚBLICAS
Programa	126A	DIARIO OFICIAL

(IMPORTE EN EUROS)

CÓDIGO	Capítulo/Artículo	CRÉDITOS DEFINITIVOS	GASTOS COMPROMETIDOS	OBLIGACIONES RECONOCIDAS	PAGOS REALIZADOS	OBLIGACIONES PTES. DE PAGO
1	GASTOS DE PERSONAL	374.640,00	365.955,28	365.955,28	365.955,28	0,00
12	FUNCIONARIOS (EXCEPTO DOCENTES Y DE INSTITUCIONES SANITARIAS)	300.430,00	293.312,64	293.312,64	293.312,64	0,00
16	CUOTAS, PRESTACIONES Y GASTOS SOCIALES A CARGO DEL EMPLEADOR	74.210,00	72.642,64	72.642,64	72.642,64	0,00
2	GASTOS EN BIENES CORRIENTES Y SERVICIOS	18.000,00	11.674,15	11.674,15	7.869,28	3.804,87
22	MATERIALES, SUMINISTROS Y OTROS	18.000,00	11.674,15	11.674,15	7.869,28	3.804,87
	Total Operaciones Corrientes	392.640,00	377.629,43	377.629,43	373.824,56	3.804,87
	Total operaciones no financieras	392.640,00	377.629,43	377.629,43	373.824,56	3.804,87
	Total Programa	392.640,00	377.629,43	377.629,43	373.824,56	3.804,87

PARTE II - EJECUCIÓN DEL PRESUPUESTO DE GASTOS

Sección	11	PRESIDENCIA DE LA JUNTA
Órgano Gestor	1103	VICECONSEJERÍA DE PRESIDENCIA Y ADMINISTRACIONES PÚBLICAS
Programa	126D	CALIDAD DE LOS SERVICIOS

(IMPORTE EN EUROS)

CÓDIGO	Capítulo/Artículo	CRÉDITOS DEFINITIVOS	GASTOS COMPROMETIDOS	OBLIGACIONES RECONOCIDAS	PAGOS REALIZADOS	OBLIGACIONES PTES. DE PAGO
1	GASTOS DE PERSONAL	2.074.580,00	2.071.084,68	2.071.084,68	2.071.084,68	0,00
12	FUNCIONARIOS (EXCEPTO DOCENTES Y DE INSTITUCIONES SANITARIAS)	1.700.960,00	1.686.713,21	1.686.713,21	1.686.713,21	0,00
16	CUOTAS, PRESTACIONES Y GASTOS SOCIALES A CARGO DEL EMPLEADOR	373.620,00	384.371,47	384.371,47	384.371,47	0,00
2	GASTOS EN BIENES CORRIENTES Y SERVICIOS	56.000,00	46.071,31	46.071,31	27.549,56	18.521,75
22	MATERIALES, SUMINISTROS Y OTROS	56.000,00	46.071,31	46.071,31	27.549,56	18.521,75
	Total Operaciones Corrientes	2.130.580,00	2.117.155,99	2.117.155,99	2.098.634,24	18.521,75
	Total operaciones no financieras	2.130.580,00	2.117.155,99	2.117.155,99	2.098.634,24	18.521,75
	Total Programa	2.130.580,00	2.117.155,99	2.117.155,99	2.098.634,24	18.521,75
	Total Órgano Gestor	2.621.170,00	2.590.192,54	2.590.192,54	2.567.865,92	22.326,62

PARTE II - EJECUCIÓN DEL PRESUPUESTO DE GASTOS

Sección	11	PRESIDENCIA DE LA JUNTA
Órgano Gestor	1104	SECRETARÍA GENERAL DE LA PRESIDENCIA Y ADMINISTRACIONES PÚBLICAS
Programa	112A	PRESIDENCIA DE LA JUNTA DE COMUNIDADES DE CASTILLA-LA MANCHA

(IMPORTE EN EUROS)

CÓDIGO	Capítulo/Artículo	CRÉDITOS DEFINITIVOS	GASTOS COMPROMETIDOS	OBLIGACIONES RECONOCIDAS	PAGOS REALIZADOS	OBLIGACIONES PTES. DE PAGO
1	GASTOS DE PERSONAL	10.367.255,00	10.352.387,81	10.352.387,81	10.352.387,81	0,00
10	ALTOS CARGOS	62.950,00	61.322,57	61.322,57	61.322,57	0,00
12	FUNCIONARIOS (EXCEPTO DOCENTES Y DE INSTITUCIONES SANITARIAS)	1.158.110,00	824.066,38	824.066,38	824.066,38	0,00
13	LABORALES (EXCEPTO DE INSTITUCIONES SANITARIAS)	6.947.075,00	7.156.047,37	7.156.047,37	7.156.047,37	0,00
16	CUOTAS, PRESTACIONES Y GASTOS SOCIALES A CARGO DEL EMPLEADOR	2.199.120,00	2.310.951,49	2.310.951,49	2.310.951,49	0,00
2	GASTOS EN BIENES CORRIENTES Y SERVICIOS	1.153.800,00	1.149.330,44	1.050.601,60	890.773,22	159.828,38
21	REPARACIONES, MANTENIMIENTO Y CONSERVACIÓN	182.400,00	182.004,77	155.746,30	132.437,89	23.308,41
22	MATERIALES, SUMINISTROS Y OTROS	954.600,00	952.901,65	880.431,28	743.911,31	136.519,97
23	INDEMNIZACIONES POR RAZÓN DE SERVICIO	16.800,00	14.424,02	14.424,02	14.424,02	0,00
4	TRANSFERENCIAS CORRIENTES	47.231.020,00	47.206.698,24	47.206.698,24	42.765.420,00	4.441.278,24
42	A EMPRESAS PÚBLICAS DE LA JUNTA Y OTROS ENTES PÚBLICOS	46.895.020,00	46.895.020,00	46.895.020,00	42.665.420,00	4.229.600,00
48	A FAMILIAS E INSTITUCIONES SIN FIN DE LUCRO	336.000,00	311.678,24	311.678,24	100.000,00	211.678,24
	Total Operaciones Corrientes	58.752.075,00	58.708.416,49	58.609.687,65	54.008.581,03	4.601.106,62
6	INVERSIONES REALES	118.700,00	111.082,99	111.082,99	64.751,70	46.331,29
60	PROYECTOS DE INVERSIÓN NUEVA	18.700,00	48.489,98	48.489,98	46.300,29	2.189,69
61	PROYECTOS DE INVERSIÓN DE REPOSICIÓN	100.000,00	62.593,01	62.593,01	18.451,41	44.141,60

PARTE II - EJECUCIÓN DEL PRESUPUESTO DE GASTOS

Sección	11	PRESIDENCIA DE LA JUNTA
Órgano Gestor	1104	SECRETARÍA GENERAL DE LA PRESIDENCIA Y ADMINISTRACIONES PÚBLICAS
Programa	112A	PRESIDENCIA DE LA JUNTA DE COMUNIDADES DE CASTILLA-LA MANCHA

(IMPORTE EN EUROS)

CÓDIGO	Capítulo/Artículo	CRÉDITOS DEFINITIVOS	GASTOS COMPROMETIDOS	OBLIGACIONES RECONOCIDAS	PAGOS REALIZADOS	OBLIGACIONES PTES. DE PAGO
7	TRANSFERENCIAS DE CAPITAL	634.000,00	633.999,67	633.999,67	633.999,67	0,00
72	A EMPRESAS PÚBLICAS DE LA JUNTA Y OTROS ENTES PÚBLICOS	634.000,00	633.999,67	633.999,67	633.999,67	0,00
	Total Operaciones de Capital	752.700,00	745.082,66	745.082,66	698.751,37	46.331,29
	Total operaciones no financieras	59.504.775,00	59.453.499,15	59.354.770,31	54.707.332,40	4.647.437,91
8	ACTIVOS FINANCIEROS	39.500,00	39.500,00	39.500,00	39.500,00	0,00
82	CONCESIÓN DE PRÉSTAMOS	39.500,00	39.500,00	39.500,00	39.500,00	0,00
	Total Operaciones financieras	39.500,00	39.500,00	39.500,00	39.500,00	0,00
	Total Programa	59.544.275,00	59.492.999,15	59.394.270,31	54.746.832,40	4.647.437,91

PARTE II - EJECUCIÓN DEL PRESUPUESTO DE GASTOS

Sección	11	PRESIDENCIA DE LA JUNTA
Órgano Gestor	1104	SECRETARÍA GENERAL DE LA PRESIDENCIA Y ADMINISTRACIONES PÚBLICAS
Programa	121A	DIRECCIÓN Y SERVICIOS GENERALES DE PRESIDENCIA Y ADMINISTRACIONES PÚBLICAS

(IMPORTE EN EUROS)

CÓDIGO	Capítulo/Artículo	CRÉDITOS DEFINITIVOS	GASTOS COMPROMETIDOS	OBLIGACIONES RECONOCIDAS	PAGOS REALIZADOS	OBLIGACIONES PTES. DE PAGO
1	GASTOS DE PERSONAL	4.035.065,00	4.018.425,36	4.018.425,36	4.012.249,95	6.175,41
10	ALTOS CARGOS	295.040,00	294.837,08	294.837,08	294.837,08	0,00
12	FUNCIONARIOS (EXCEPTO DOCENTES Y DE INSTITUCIONES SANITARIAS)	2.265.770,00	1.999.348,96	1.999.348,96	1.999.348,96	0,00
13	LABORALES (EXCEPTO DE INSTITUCIONES SANITARIAS)	598.010,00	795.464,98	795.464,98	795.464,98	0,00
16	CUOTAS, PRESTACIONES Y GASTOS SOCIALES A CARGO DEL EMPLEADOR	876.245,00	928.774,34	928.774,34	922.598,93	6.175,41
2	GASTOS EN BIENES CORRIENTES Y SERVICIOS	4.176.050,00	3.425.105,96	3.075.939,54	2.270.612,80	805.326,74
20	ARRENDAMIENTOS Y CÁNONES	425.900,00	421.752,47	421.752,47	8.013,06	413.739,41
21	REPARACIONES, MANTENIMIENTO Y CONSERVACIÓN	646.200,00	542.052,05	499.281,39	420.505,14	78.776,25
22	MATERIALES, SUMINISTROS Y OTROS	3.089.950,00	2.448.686,53	2.142.290,77	1.829.505,29	312.785,48
23	INDEMNIZACIONES POR RAZÓN DE SERVICIO	14.000,00	12.614,91	12.614,91	12.589,31	25,60
	Total Operaciones Corrientes	8.211.115,00	7.443.531,32	7.094.364,90	6.282.862,75	811.502,15
6	INVERSIONES REALES	1.466.900,00	1.371.779,69	1.371.779,68	538.367,55	833.412,13
60	PROYECTOS DE INVERSIÓN NUEVA	1.372.900,00	1.343.837,61	1.343.837,60	515.165,34	828.672,26
61	PROYECTOS DE INVERSIÓN DE REPOSICIÓN	94.000,00	27.942,08	27.942,08	23.202,21	4.739,87
	Total Operaciones de Capital	1.466.900,00	1.371.779,69	1.371.779,68	538.367,55	833.412,13
	Total operaciones no financieras	9.678.015,00	8.815.311,01	8.466.144,58	6.821.230,30	1.644.914,28

PARTE II - EJECUCIÓN DEL PRESUPUESTO DE GASTOS

Sección	11	PRESIDENCIA DE LA JUNTA
Órgano Gestor	1104	SECRETARÍA GENERAL DE LA PRESIDENCIA Y ADMINISTRACIONES PÚBLICAS
Programa	121A	DIRECCIÓN Y SERVICIOS GENERALES DE PRESIDENCIA Y ADMINISTRACIONES PÚBLICAS

(IMPORTE EN EUROS)

CÓDIGO	Capítulo/Artículo	CRÉDITOS DEFINITIVOS	GASTOS COMPROMETIDOS	OBLIGACIONES RECONOCIDAS	PAGOS REALIZADOS	OBLIGACIONES PTES. DE PAGO
8	ACTIVOS FINANCIEROS	86.400,00	86.362,71	86.362,71	86.362,71	0,00
82	CONCESIÓN DE PRÉSTAMOS	86.400,00	86.362,71	86.362,71	86.362,71	0,00
	Total Operaciones financieras	86.400,00	86.362,71	86.362,71	86.362,71	0,00
	Total Programa	9.764.415,00	8.901.673,72	8.552.507,29	6.907.593,01	1.644.914,28

PARTE II - EJECUCIÓN DEL PRESUPUESTO DE GASTOS

Sección	11	PRESIDENCIA DE LA JUNTA
Órgano Gestor	1104	SECRETARÍA GENERAL DE LA PRESIDENCIA Y ADMINISTRACIONES PÚBLICAS
Programa	521B	DESARROLLO DE LA SOCIEDAD DE LA INFORMACIÓN

(IMPORTE EN EUROS)

CÓDIGO	Capítulo/Artículo	CRÉDITOS DEFINITIVOS	GASTOS COMPROMETIDOS	OBLIGACIONES RECONOCIDAS	PAGOS REALIZADOS	OBLIGACIONES PTES. DE PAGO
6	INVERSIONES REALES	309.000,00	271.905,12	271.905,11	85.766,33	186.138,78
60	PROYECTOS DE INVERSIÓN NUEVA	309.000,00	271.905,12	271.905,11	85.766,33	186.138,78
	Total Operaciones de Capital	309.000,00	271.905,12	271.905,11	85.766,33	186.138,78
	Total operaciones no financieras	309.000,00	271.905,12	271.905,11	85.766,33	186.138,78
	Total Programa	309.000,00	271.905,12	271.905,11	85.766,33	186.138,78
	Total Órgano Gestor	69.617.690,00	68.666.577,99	68.218.682,71	61.740.191,74	6.478.490,97

PARTE II - EJECUCIÓN DEL PRESUPUESTO DE GASTOS

Sección	11	PRESIDENCIA DE LA JUNTA
Órgano Gestor	1105	DIRECCIÓN GENERAL DE COORDINACIÓN Y ADMINISTRACIÓN LOCAL
Programa	121C	RELACIÓN Y COORDINACIÓN CON LAS CORPORACIONES LOCALES

(IMPORTE EN EUROS)

CÓDIGO	Capítulo/Artículo	CRÉDITOS DEFINITIVOS	GASTOS COMPROMETIDOS	OBLIGACIONES RECONOCIDAS	PAGOS REALIZADOS	OBLIGACIONES PTES. DE PAGO
1	GASTOS DE PERSONAL	1.961.050,00	1.952.344,93	1.952.344,93	1.952.344,93	0,00
10	ALTOS CARGOS	59.010,00	59.004,68	59.004,68	59.004,68	0,00
12	FUNCIONARIOS (EXCEPTO DOCENTES Y DE INSTITUCIONES SANITARIAS)	1.375.070,00	1.542.660,06	1.542.660,06	1.542.660,06	0,00
13	LABORALES (EXCEPTO DE INSTITUCIONES SANITARIAS)	58.160,00	0,00	0,00	0,00	0,00
16	CUOTAS, PRESTACIONES Y GASTOS SOCIALES A CARGO DEL EMPLEADOR	468.810,00	350.680,19	350.680,19	350.680,19	0,00
2	GASTOS EN BIENES CORRIENTES Y SERVICIOS	9.800,00	8.398,65	8.398,65	8.398,65	0,00
22	MATERIALES, SUMINISTROS Y OTROS	9.800,00	8.398,65	8.398,65	8.398,65	0,00
4	TRANSFERENCIAS CORRIENTES	225.000,00	210.814,27	210.813,52	113.813,54	96.999,98
46	A CORPORACIONES LOCALES	13.900,00	12.714,29	12.713,54	2.713,54	10.000,00
48	A FAMILIAS E INSTITUCIONES SIN FIN DE LUCRO	211.100,00	198.099,98	198.099,98	111.100,00	86.999,98
	Total Operaciones Corrientes	2.195.850,00	2.171.557,85	2.171.557,10	2.074.557,12	96.999,98
7	TRANSFERENCIAS DE CAPITAL	10.927.100,00	10.902.565,81	10.118.303,08	8.869.151,62	1.249.151,46
76	A CORPORACIONES LOCALES	10.927.100,00	10.902.565,81	10.118.303,08	8.869.151,62	1.249.151,46
	Total Operaciones de Capital	10.927.100,00	10.902.565,81	10.118.303,08	8.869.151,62	1.249.151,46
	Total operaciones no financieras	13.122.950,00	13.074.123,66	12.289.860,18	10.943.708,74	1.346.151,44
	Total Programa	13.122.950,00	13.074.123,66	12.289.860,18	10.943.708,74	1.346.151,44
	Total Órgano Gestor	13.122.950,00	13.074.123,66	12.289.860,18	10.943.708,74	1.346.151,44

PARTE II - EJECUCIÓN DEL PRESUPUESTO DE GASTOS

Sección	11	PRESIDENCIA DE LA JUNTA
Órgano Gestor	1106	DIRECCIÓN GENERAL DE COMUNICACIÓN
Programa	112A	PRESIDENCIA DE LA JUNTA DE COMUNIDADES DE CASTILLA-LA MANCHA

(IMPORTE EN EUROS)

CÓDIGO	Capítulo/Artículo	CRÉDITOS DEFINITIVOS	GASTOS COMPROMETIDOS	OBLIGACIONES RECONOCIDAS	PAGOS REALIZADOS	OBLIGACIONES PTES. DE PAGO
1	GASTOS DE PERSONAL	535.690,00	528.281,07	528.281,07	528.281,07	0,00
10	ALTOS CARGOS	121.950,00	121.943,08	121.943,08	121.943,08	0,00
12	FUNCIONARIOS (EXCEPTO DOCENTES Y DE INSTITUCIONES SANITARIAS)	319.160,00	306.492,23	306.492,23	306.492,23	0,00
16	CUOTAS, PRESTACIONES Y GASTOS SOCIALES A CARGO DEL EMPLEADOR	94.580,00	99.845,76	99.845,76	99.845,76	0,00
2	GASTOS EN BIENES CORRIENTES Y SERVICIOS	849.780,00	801.831,05	682.761,32	293.617,35	389.143,97
22	MATERIALES, SUMINISTROS Y OTROS	849.780,00	801.831,05	682.761,32	293.617,35	389.143,97
	Total Operaciones Corrientes	1.385.470,00	1.330.112,12	1.211.042,39	821.898,42	389.143,97
	Total operaciones no financieras	1.385.470,00	1.330.112,12	1.211.042,39	821.898,42	389.143,97
	Total Programa	1.385.470,00	1.330.112,12	1.211.042,39	821.898,42	389.143,97
	Total Órgano Gestor	1.385.470,00	1.330.112,12	1.211.042,39	821.898,42	389.143,97

PARTE II - EJECUCIÓN DEL PRESUPUESTO DE GASTOS

Sección	11	PRESIDENCIA DE LA JUNTA
Órgano Gestor	1108	DIRECCIÓN GENERAL DE LA FUNCIÓN PÚBLICA Y JUSTICIA
Programa	121B	ADMINISTRACIÓN DE LA FUNCIÓN PÚBLICA Y JUSTICIA

(IMPORTE EN EUROS)

CÓDIGO	Capítulo/Artículo	CRÉDITOS DEFINITIVOS	GASTOS COMPROMETIDOS	OBLIGACIONES RECONOCIDAS	PAGOS REALIZADOS	OBLIGACIONES PTES. DE PAGO
1	GASTOS DE PERSONAL	4.031.770,00	3.980.323,33	3.980.323,33	3.895.554,85	84.768,48
10	ALTOS CARGOS	59.010,00	59.004,68	59.004,68	59.004,68	0,00
12	FUNCIONARIOS (EXCEPTO DOCENTES Y DE INSTITUCIONES SANITARIAS)	3.107.050,00	3.056.739,22	3.056.739,22	3.056.739,22	0,00
13	LABORALES (EXCEPTO DE INSTITUCIONES SANITARIAS)	18.740,00	16.466,38	16.466,38	16.466,38	0,00
16	CUOTAS, PRESTACIONES Y GASTOS SOCIALES A CARGO DEL EMPLEADOR	846.970,00	848.113,05	848.113,05	763.344,57	84.768,48
2	GASTOS EN BIENES CORRIENTES Y SERVICIOS	209.600,00	172.313,95	167.745,47	82.981,39	84.764,08
22	MATERIALES, SUMINISTROS Y OTROS	209.600,00	172.313,95	167.745,47	82.981,39	84.764,08
	Total Operaciones Corrientes	4.241.370,00	4.152.637,28	4.148.068,80	3.978.536,24	169.532,56
	Total operaciones no financieras	4.241.370,00	4.152.637,28	4.148.068,80	3.978.536,24	169.532,56
	Total Programa	4.241.370,00	4.152.637,28	4.148.068,80	3.978.536,24	169.532,56

PARTE II - EJECUCIÓN DEL PRESUPUESTO DE GASTOS

Sección	11	PRESIDENCIA DE LA JUNTA
Órgano Gestor	1108	DIRECCIÓN GENERAL DE LA FUNCIÓN PÚBLICA Y JUSTICIA
Programa	121D	SELECCIÓN Y FORMACIÓN DEL PERSONAL DE LA ADMINISTRACIÓN REGIONAL

(IMPORTE EN EUROS)

CÓDIGO	Capítulo/Artículo	CRÉDITOS DEFINITIVOS	GASTOS COMPROMETIDOS	OBLIGACIONES RECONOCIDAS	PAGOS REALIZADOS	OBLIGACIONES PTES. DE PAGO
1	GASTOS DE PERSONAL	745.895,50	708.112,61	708.112,61	667.802,61	40.310,00
12	FUNCIONARIOS (EXCEPTO DOCENTES Y DE INSTITUCIONES SANITARIAS)	417.210,00	409.228,46	409.228,46	409.228,46	0,00
13	LABORALES (EXCEPTO DE INSTITUCIONES SANITARIAS)	790,00	0,00	0,00	0,00	0,00
16	CUOTAS, PRESTACIONES Y GASTOS SOCIALES A CARGO DEL EMPLEADOR	327.895,50	298.884,15	298.884,15	258.574,15	40.310,00
2	GASTOS EN BIENES CORRIENTES Y SERVICIOS	1.000,00	46,26	46,26	46,26	0,00
22	MATERIALES, SUMINISTROS Y OTROS	1.000,00	46,26	46,26	46,26	0,00
4	TRANSFERENCIAS CORRIENTES	9.300,00	9.300,00	9.300,00	9.300,00	0,00
41	A ORGANISMOS AUTÓNOMOS DE LA JUNTA	9.300,00	9.300,00	9.300,00	9.300,00	0,00
	Total Operaciones Corrientes	756.195,50	717.458,87	717.458,87	677.148,87	40.310,00
	Total operaciones no financieras	756.195,50	717.458,87	717.458,87	677.148,87	40.310,00
	Total Programa	756.195,50	717.458,87	717.458,87	677.148,87	40.310,00
	Total Órgano Gestor	4.997.565,50	4.870.096,15	4.865.527,67	4.655.685,11	209.842,56

PARTE II - EJECUCIÓN DEL PRESUPUESTO DE GASTOS

Sección	11	PRESIDENCIA DE LA JUNTA
Órgano Gestor	1110	DIRECCIÓN GENERAL DE PROTECCIÓN CIUDADANA
Programa	221A	PROTECCIÓN CIUDADANA

(IMPORTE EN EUROS)

CÓDIGO	Capítulo/Artículo	CRÉDITOS DEFINITIVOS	GASTOS COMPROMETIDOS	OBLIGACIONES RECONOCIDAS	PAGOS REALIZADOS	OBLIGACIONES PTES. DE PAGO
1	GASTOS DE PERSONAL	2.298.230,00	2.293.146,72	2.293.146,72	2.293.146,72	0,00
10	ALTOS CARGOS	59.010,00	58.852,36	58.852,36	58.852,36	0,00
12	FUNCIONARIOS (EXCEPTO DOCENTES Y DE INSTITUCIONES SANITARIAS)	1.782.960,00	1.819.917,91	1.819.917,91	1.819.917,91	0,00
13	LABORALES (EXCEPTO DE INSTITUCIONES SANITARIAS)	22.970,00	0,00	0,00	0,00	0,00
16	CUOTAS, PRESTACIONES Y GASTOS SOCIALES A CARGO DEL EMPLEADOR	433.290,00	414.376,45	414.376,45	414.376,45	0,00
2	GASTOS EN BIENES CORRIENTES Y SERVICIOS	5.674.340,00	5.411.545,50	5.221.844,58	3.788.197,46	1.433.647,12
21	REPARACIONES, MANTENIMIENTO Y CONSERVACIÓN	659.900,00	630.796,02	579.356,40	447.941,66	131.414,74
22	MATERIALES, SUMINISTROS Y OTROS	5.012.540,00	4.778.992,51	4.641.096,83	3.338.864,45	1.302.232,38
23	INDEMNIZACIONES POR RAZÓN DE SERVICIO	1.900,00	1.756,97	1.391,35	1.391,35	0,00
4	TRANSFERENCIAS CORRIENTES	300.000,00	222.156,00	222.156,00	0,00	222.156,00
46	A CORPORACIONES LOCALES	300.000,00	222.156,00	222.156,00	0,00	222.156,00
	Total Operaciones Corrientes	8.272.570,00	7.926.848,22	7.737.147,30	6.081.344,18	1.655.803,12
6	INVERSIONES REALES	230.100,00	182.518,00	182.518,00	76.544,49	105.973,51
60	PROYECTOS DE INVERSIÓN NUEVA	230.100,00	41.810,30	41.810,30	15.882,14	25.928,16
61	PROYECTOS DE INVERSIÓN DE REPOSICIÓN	0,00	140.707,70	140.707,70	60.662,35	80.045,35
7	TRANSFERENCIAS DE CAPITAL	50.000,00	41.989,38	41.989,38	0,00	41.989,38

PARTE II - EJECUCIÓN DEL PRESUPUESTO DE GASTOS

Sección	11	PRESIDENCIA DE LA JUNTA
Órgano Gestor	1110	DIRECCIÓN GENERAL DE PROTECCIÓN CIUDADANA
Programa	221A	PROTECCIÓN CIUDADANA

(IMPORTE EN EUROS)

CÓDIGO	Capítulo/Artículo	CRÉDITOS DEFINITIVOS	GASTOS COMPROMETIDOS	OBLIGACIONES RECONOCIDAS	PAGOS REALIZADOS	OBLIGACIONES PTES. DE PAGO
76	A CORPORACIONES LOCALES	50.000,00	41.989,38	41.989,38	0,00	41.989,38
	Total Operaciones de Capital	280.100,00	224.507,38	224.507,38	76.544,49	147.962,89
	Total operaciones no financieras	8.552.670,00	8.151.355,60	7.961.654,68	6.157.888,67	1.803.766,01
	Total Programa	8.552.670,00	8.151.355,60	7.961.654,68	6.157.888,67	1.803.766,01
	Total Órgano Gestor	8.552.670,00	8.151.355,60	7.961.654,68	6.157.888,67	1.803.766,01
	Total Sección	119.151.885,50	117.245.215,43	115.699.717,54	101.161.410,29	14.538.307,25

PARTE II - EJECUCIÓN DEL PRESUPUESTO DE GASTOS

Sección	15	HACIENDA
Órgano Gestor	1502	SECRETARÍA GENERAL
Programa	126E	ORDENACIÓN DEL JUEGO

(IMPORTE EN EUROS)

CÓDIGO	Capítulo/Artículo	CRÉDITOS DEFINITIVOS	GASTOS COMPROMETIDOS	OBLIGACIONES RECONOCIDAS	PAGOS REALIZADOS	OBLIGACIONES PTES. DE PAGO
1	GASTOS DE PERSONAL	294.940,00	294.387,31	294.387,31	294.387,31	0,00
12	FUNCIONARIOS (EXCEPTO DOCENTES Y DE INSTITUCIONES SANITARIAS)	242.400,00	250.730,13	250.730,13	250.730,13	0,00
16	CUOTAS, PRESTACIONES Y GASTOS SOCIALES A CARGO DEL EMPLEADOR	52.540,00	43.657,18	43.657,18	43.657,18	0,00
	Total Operaciones Corrientes	294.940,00	294.387,31	294.387,31	294.387,31	0,00
	Total operaciones no financieras	294.940,00	294.387,31	294.387,31	294.387,31	0,00
	Total Programa	294.940,00	294.387,31	294.387,31	294.387,31	0,00

PARTE II - EJECUCIÓN DEL PRESUPUESTO DE GASTOS

Sección	15	HACIENDA
Órgano Gestor	1502	SECRETARÍA GENERAL
Programa	521B	DESARROLLO DE LA SOCIEDAD DE LA INFORMACIÓN

(IMPORTE EN EUROS)

CÓDIGO	Capítulo/Artículo	CRÉDITOS DEFINITIVOS	GASTOS COMPROMETIDOS	OBLIGACIONES RECONOCIDAS	PAGOS REALIZADOS	OBLIGACIONES PTES. DE PAGO
6	INVERSIONES REALES	156.909,01	156.909,01	156.909,01	17.690,05	139.218,96
60	PROYECTOS DE INVERSIÓN NUEVA	156.909,01	156.909,01	156.909,01	17.690,05	139.218,96
	Total Operaciones de Capital	156.909,01	156.909,01	156.909,01	17.690,05	139.218,96
	Total operaciones no financieras	156.909,01	156.909,01	156.909,01	17.690,05	139.218,96
	Total Programa	156.909,01	156.909,01	156.909,01	17.690,05	139.218,96

PARTE II - EJECUCIÓN DEL PRESUPUESTO DE GASTOS

Sección	15	HACIENDA
Órgano Gestor	1502	SECRETARÍA GENERAL
Programa	611A	DIRECCIÓN Y SERVICIOS GENERALES DE HACIENDA

(IMPORTE EN EUROS)

CÓDIGO	Capítulo/Artículo	CRÉDITOS DEFINITIVOS	GASTOS COMPROMETIDOS	OBLIGACIONES RECONOCIDAS	PAGOS REALIZADOS	OBLIGACIONES PTES. DE PAGO
1	GASTOS DE PERSONAL	10.978.750,00	10.974.659,79	10.974.659,79	10.971.809,79	2.850,00
10	ALTOS CARGOS	1.263.060,00	182.731,81	182.731,81	182.731,81	0,00
11	PERSONAL EVENTUAL	262.730,00	160.482,03	160.482,03	160.482,03	0,00
12	FUNCIONARIOS (EXCEPTO DOCENTES Y DE INSTITUCIONES SANITARIAS)	4.837.450,00	4.054.044,23	4.054.044,23	4.054.044,23	0,00
13	LABORALES (EXCEPTO DE INSTITUCIONES SANITARIAS)	2.784.165,08	4.214.897,44	4.214.897,44	4.214.897,44	0,00
16	CUOTAS, PRESTACIONES Y GASTOS SOCIALES A CARGO DEL EMPLEADOR	1.831.344,92	2.362.504,28	2.362.504,28	2.359.654,28	2.850,00
2	GASTOS EN BIENES CORRIENTES Y SERVICIOS	2.501.380,00	2.306.272,68	2.061.320,25	1.790.566,87	270.753,38
21	REPARACIONES, MANTENIMIENTO Y CONSERVACIÓN	337.000,00	317.627,74	300.519,30	280.026,26	20.493,04
22	MATERIALES, SUMINISTROS Y OTROS	2.146.380,00	1.977.860,27	1.750.016,28	1.499.755,94	250.260,34
23	INDEMNIZACIONES POR RAZÓN DE SERVICIO	18.000,00	10.784,67	10.784,67	10.784,67	0,00
3	GASTOS FINANCIEROS	1.500,00	0,00	0,00	0,00	0,00
33	DE DEPÓSITOS, FIANZAS Y OTROS	1.500,00	0,00	0,00	0,00	0,00
	Total Operaciones Corrientes	13.481.630,00	13.280.932,47	13.035.980,04	12.762.376,66	273.603,38
6	INVERSIONES REALES	220.000,00	211.557,07	211.557,06	204.452,55	7.104,51
60	PROYECTOS DE INVERSIÓN NUEVA	0,00	89.762,18	89.762,17	89.762,17	0,00
61	PROYECTOS DE INVERSIÓN DE REPOSICIÓN	220.000,00	121.794,89	121.794,89	114.690,38	7.104,51

PARTE II - EJECUCIÓN DEL PRESUPUESTO DE GASTOS

Sección	15	HACIENDA
Órgano Gestor	1502	SECRETARÍA GENERAL
Programa	611A	DIRECCIÓN Y SERVICIOS GENERALES DE HACIENDA

(IMPORTE EN EUROS)

CÓDIGO	Capítulo/Artículo	CRÉDITOS DEFINITIVOS	GASTOS COMPROMETIDOS	OBLIGACIONES RECONOCIDAS	PAGOS REALIZADOS	OBLIGACIONES PTES. DE PAGO
	Total Operaciones de Capital	220.000,00	211.557,07	211.557,06	204.452,55	7.104,51
	Total operaciones no financieras	13.701.630,00	13.492.489,54	13.247.537,10	12.966.829,21	280.707,89
8	ACTIVOS FINANCIEROS	99.390,00	87.920,20	87.920,20	87.920,20	0,00
82	CONCESIÓN DE PRÉSTAMOS	99.390,00	87.920,20	87.920,20	87.920,20	0,00
	Total Operaciones financieras	99.390,00	87.920,20	87.920,20	87.920,20	0,00
	Total Programa	13.801.020,00	13.580.409,74	13.335.457,30	13.054.749,41	280.707,89

PARTE II - EJECUCIÓN DEL PRESUPUESTO DE GASTOS

Sección	15	HACIENDA
Órgano Gestor	1502	SECRETARÍA GENERAL
Programa	612D	ADMINISTRACIÓN DEL PATRIMONIO

(IMPORTE EN EUROS)

CÓDIGO	Capítulo/Artículo	CRÉDITOS DEFINITIVOS	GASTOS COMPROMETIDOS	OBLIGACIONES RECONOCIDAS	PAGOS REALIZADOS	OBLIGACIONES PTES. DE PAGO
1	GASTOS DE PERSONAL	505.240,00	504.883,07	504.883,07	504.883,07	0,00
12	FUNCIONARIOS (EXCEPTO DOCENTES Y DE INSTITUCIONES SANITARIAS)	384.520,00	410.240,96	410.240,96	410.240,96	0,00
16	CUOTAS, PRESTACIONES Y GASTOS SOCIALES A CARGO DEL EMPLEADOR	120.720,00	94.642,11	94.642,11	94.642,11	0,00
2	GASTOS EN BIENES CORRIENTES Y SERVICIOS	6.178.930,05	6.003.258,98	5.902.553,93	5.817.111,29	85.442,64
21	REPARACIONES, MANTENIMIENTO Y CONSERVACIÓN	218.002,72	162.005,96	162.005,96	160.533,79	1.472,17
22	MATERIALES, SUMINISTROS Y OTROS	5.907.246,72	5.792.130,02	5.691.424,97	5.607.454,50	83.970,47
23	INDEMNIZACIONES POR RAZÓN DE SERVICIO	53.680,61	49.123,00	49.123,00	49.123,00	0,00
	Total Operaciones Corrientes	6.684.170,05	6.508.142,05	6.407.437,00	6.321.994,36	85.442,64
6	INVERSIONES REALES	230.000,00	225.016,44	225.016,44	0,00	225.016,44
60	PROYECTOS DE INVERSIÓN NUEVA	230.000,00	225.016,44	225.016,44	0,00	225.016,44
	Total Operaciones de Capital	230.000,00	225.016,44	225.016,44	0,00	225.016,44
	Total operaciones no financieras	6.914.170,05	6.733.158,49	6.632.453,44	6.321.994,36	310.459,08
8	ACTIVOS FINANCIEROS	610,00	610,00	610,00	0,00	610,00
84	ADQUISICIÓN DE ACCIONES, OBLIGACIONES Y BONOS	610,00	610,00	610,00	0,00	610,00
	Total Operaciones financieras	610,00	610,00	610,00	0,00	610,00
	Total Programa	6.914.780,05	6.733.768,49	6.633.063,44	6.321.994,36	311.069,08
	Total Órgano Gestor	21.167.649,06	20.765.474,55	20.419.817,06	19.688.821,13	730.995,93

PARTE II - EJECUCIÓN DEL PRESUPUESTO DE GASTOS

Sección	15	HACIENDA
Órgano Gestor	1504	DIRECCIÓN GENERAL DE PRESUPUESTOS
Programa	612B	PROGRAMACIÓN Y CONTROL PRESUPUESTARIO

(IMPORTE EN EUROS)

CÓDIGO	Capítulo/Artículo	CRÉDITOS DEFINITIVOS	GASTOS COMPROMETIDOS	OBLIGACIONES RECONOCIDAS	PAGOS REALIZADOS	OBLIGACIONES PTES. DE PAGO
1	GASTOS DE PERSONAL	819.790,00	819.777,05	819.777,05	819.777,05	0,00
10	ALTOS CARGOS	71.010,00	58.959,64	58.959,64	58.959,64	0,00
12	FUNCIONARIOS (EXCEPTO DOCENTES Y DE INSTITUCIONES SANITARIAS)	618.000,00	593.140,77	593.140,77	593.140,77	0,00
13	LABORALES (EXCEPTO DE INSTITUCIONES SANITARIAS)	0,00	1.502,38	1.502,38	1.502,38	0,00
16	CUOTAS, PRESTACIONES Y GASTOS SOCIALES A CARGO DEL EMPLEADOR	130.780,00	166.174,26	166.174,26	166.174,26	0,00
2	GASTOS EN BIENES CORRIENTES Y SERVICIOS	4.612,55	2.548,62	2.548,62	2.548,62	0,00
22	MATERIALES, SUMINISTROS Y OTROS	2.612,55	2.168,25	2.168,25	2.168,25	0,00
23	INDEMNIZACIONES POR RAZÓN DE SERVICIO	2.000,00	380,37	380,37	380,37	0,00
	Total Operaciones Corrientes	824.402,55	822.325,67	822.325,67	822.325,67	0,00
	Total operaciones no financieras	824.402,55	822.325,67	822.325,67	822.325,67	0,00
	Total Programa	824.402,55	822.325,67	822.325,67	822.325,67	0,00

PARTE II - EJECUCIÓN DEL PRESUPUESTO DE GASTOS

Sección	15	HACIENDA
Órgano Gestor	1504	DIRECCIÓN GENERAL DE PRESUPUESTOS
Programa	612E	ECONOMÍA Y GESTIÓN DE FONDOS COMUNITARIOS

(IMPORTE EN EUROS)

CÓDIGO	Capítulo/Artículo	CRÉDITOS DEFINITIVOS	GASTOS COMPROMETIDOS	OBLIGACIONES RECONOCIDAS	PAGOS REALIZADOS	OBLIGACIONES PTES. DE PAGO
1	GASTOS DE PERSONAL	338.800,00	96.300,79	96.300,79	96.300,79	0,00
12	FUNCIONARIOS (EXCEPTO DOCENTES Y DE INSTITUCIONES SANITARIAS)	275.330,00	75.396,60	75.396,60	75.396,60	0,00
16	CUOTAS, PRESTACIONES Y GASTOS SOCIALES A CARGO DEL EMPLEADOR	63.470,00	20.904,19	20.904,19	20.904,19	0,00
	Total Operaciones Corrientes	338.800,00	96.300,79	96.300,79	96.300,79	0,00
	Total operaciones no financieras	338.800,00	96.300,79	96.300,79	96.300,79	0,00
	Total Programa	338.800,00	96.300,79	96.300,79	96.300,79	0,00
	Total Órgano Gestor	1.163.202,55	918.626,46	918.626,46	918.626,46	0,00

PARTE II - EJECUCIÓN DEL PRESUPUESTO DE GASTOS

Sección	15	HACIENDA
Órgano Gestor	1505	INTERVENCIÓN GENERAL
Programa	521B	DESARROLLO DE LA SOCIEDAD DE LA INFORMACIÓN

(IMPORTE EN EUROS)

CÓDIGO	Capítulo/Artículo	CRÉDITOS DEFINITIVOS	GASTOS COMPROMETIDOS	OBLIGACIONES RECONOCIDAS	PAGOS REALIZADOS	OBLIGACIONES PTES. DE PAGO
6	INVERSIONES REALES	990.651,19	990.651,19	984.408,62	820.340,50	164.068,12
60	PROYECTOS DE INVERSIÓN NUEVA	401.411,19	990.651,19	984.408,62	820.340,50	164.068,12
61	PROYECTOS DE INVERSIÓN DE REPOSICIÓN	589.240,00	0,00	0,00	0,00	0,00
	Total Operaciones de Capital	990.651,19	990.651,19	984.408,62	820.340,50	164.068,12
	Total operaciones no financieras	990.651,19	990.651,19	984.408,62	820.340,50	164.068,12
	Total Programa	990.651,19	990.651,19	984.408,62	820.340,50	164.068,12

PARTE II - EJECUCIÓN DEL PRESUPUESTO DE GASTOS

Sección	15	HACIENDA
Órgano Gestor	1505	INTERVENCIÓN GENERAL
Programa	612C	CONTROL INTERNO Y CONTABILIDAD PÚBLICA

(IMPORTE EN EUROS)

CÓDIGO	Capítulo/Artículo	CRÉDITOS DEFINITIVOS	GASTOS COMPROMETIDOS	OBLIGACIONES RECONOCIDAS	PAGOS REALIZADOS	OBLIGACIONES PTES. DE PAGO
1	GASTOS DE PERSONAL	6.742.410,00	6.742.208,97	6.742.208,97	6.742.208,97	0,00
10	ALTOS CARGOS	62.950,00	63.060,92	63.060,92	63.060,92	0,00
12	FUNCIONARIOS (EXCEPTO DOCENTES Y DE INSTITUCIONES SANITARIAS)	5.270.660,00	5.478.150,95	5.478.150,95	5.478.150,95	0,00
16	CUOTAS, PRESTACIONES Y GASTOS SOCIALES A CARGO DEL EMPLEADOR	1.408.800,00	1.200.997,10	1.200.997,10	1.200.997,10	0,00
2	GASTOS EN BIENES CORRIENTES Y SERVICIOS	478.920,00	473.640,99	468.698,77	408.950,81	59.747,96
22	MATERIALES, SUMINISTROS Y OTROS	474.420,00	471.630,53	466.688,31	406.940,35	59.747,96
23	INDEMNIZACIONES POR RAZÓN DE SERVICIO	4.500,00	2.010,46	2.010,46	2.010,46	0,00
	Total Operaciones Corrientes	7.221.330,00	7.215.849,96	7.210.907,74	7.151.159,78	59.747,96
	Total operaciones no financieras	7.221.330,00	7.215.849,96	7.210.907,74	7.151.159,78	59.747,96
	Total Programa	7.221.330,00	7.215.849,96	7.210.907,74	7.151.159,78	59.747,96
	Total Órgano Gestor	8.211.981,19	8.206.501,15	8.195.316,36	7.971.500,28	223.816,08

PARTE II - EJECUCIÓN DEL PRESUPUESTO DE GASTOS

Sección	15	HACIENDA
Órgano Gestor	1506	DIRECCIÓN GENERAL DE TRIBUTOS Y ORDENACIÓN DEL JUEGO
Programa	521B	DESARROLLO DE LA SOCIEDAD DE LA INFORMACIÓN

(IMPORTE EN EUROS)

CÓDIGO	Capítulo/Artículo	CRÉDITOS DEFINITIVOS	GASTOS COMPROMETIDOS	OBLIGACIONES RECONOCIDAS	PAGOS REALIZADOS	OBLIGACIONES PTES. DE PAGO
6	INVERSIONES REALES	837.455,19	837.449,85	623.486,35	493.609,33	129.877,02
60	PROYECTOS DE INVERSIÓN NUEVA	837.455,19	837.449,85	623.486,35	493.609,33	129.877,02
	Total Operaciones de Capital	837.455,19	837.449,85	623.486,35	493.609,33	129.877,02
	Total operaciones no financieras	837.455,19	837.449,85	623.486,35	493.609,33	129.877,02
	Total Programa	837.455,19	837.449,85	623.486,35	493.609,33	129.877,02

PARTE II - EJECUCIÓN DEL PRESUPUESTO DE GASTOS

Sección	15	HACIENDA
Órgano Gestor	1506	DIRECCIÓN GENERAL DE TRIBUTOS Y ORDENACIÓN DEL JUEGO
Programa	613A	GESTIÓN TRIBUTARIA

(IMPORTE EN EUROS)

CÓDIGO	Capítulo/Artículo	CRÉDITOS DEFINITIVOS	GASTOS COMPROMETIDOS	OBLIGACIONES RECONOCIDAS	PAGOS REALIZADOS	OBLIGACIONES PTES. DE PAGO
1	GASTOS DE PERSONAL	6.270.240,00	6.267.685,69	6.267.685,69	6.267.685,69	0,00
10	ALTOS CARGOS	59.010,00	58.936,92	58.936,92	58.936,92	0,00
12	FUNCIONARIOS (EXCEPTO DOCENTES Y DE INSTITUCIONES SANITARIAS)	5.035.300,00	5.088.441,25	5.088.441,25	5.088.441,25	0,00
16	CUOTAS, PRESTACIONES Y GASTOS SOCIALES A CARGO DEL EMPLEADOR	1.175.930,00	1.120.307,52	1.120.307,52	1.120.307,52	0,00
2	GASTOS EN BIENES CORRIENTES Y SERVICIOS	7.101.282,01	7.066.816,37	7.064.233,78	5.394.318,63	1.669.915,15
21	REPARACIONES, MANTENIMIENTO Y CONSERVACIÓN	93.000,00	92.541,69	90.356,71	88.100,92	2.255,79
22	MATERIALES, SUMINISTROS Y OTROS	7.004.282,01	6.970.344,01	6.969.946,40	5.302.287,04	1.667.659,36
23	INDEMNIZACIONES POR RAZÓN DE SERVICIO	4.000,00	3.930,67	3.930,67	3.930,67	0,00
	Total Operaciones Corrientes	13.371.522,01	13.334.502,06	13.331.919,47	11.662.004,32	1.669.915,15
	Total operaciones no financieras	13.371.522,01	13.334.502,06	13.331.919,47	11.662.004,32	1.669.915,15
	Total Programa	13.371.522,01	13.334.502,06	13.331.919,47	11.662.004,32	1.669.915,15
	Total Órgano Gestor	14.208.977,20	14.171.951,91	13.955.405,82	12.155.613,65	1.799.792,17

PARTE II - EJECUCIÓN DEL PRESUPUESTO DE GASTOS

Sección	15	HACIENDA
Órgano Gestor	1507	DIRECCIÓN GENERAL DE POLÍTICA FINANCIERA Y TESORERÍA
Programa	631A	GESTIÓN FINANCIERA

(IMPORTE EN EUROS)

CÓDIGO	Capítulo/Artículo	CRÉDITOS DEFINITIVOS	GASTOS COMPROMETIDOS	OBLIGACIONES RECONOCIDAS	PAGOS REALIZADOS	OBLIGACIONES PTES. DE PAGO
1	GASTOS DE PERSONAL	1.252.990,00	1.251.711,71	1.251.711,71	1.251.711,71	0,00
10	ALTOS CARGOS	59.010,00	58.903,52	58.903,52	58.903,52	0,00
12	FUNCIONARIOS (EXCEPTO DOCENTES Y DE INSTITUCIONES SANITARIAS)	916.260,00	966.027,50	966.027,50	966.027,50	0,00
16	CUOTAS, PRESTACIONES Y GASTOS SOCIALES A CARGO DEL EMPLEADOR	277.720,00	226.780,69	226.780,69	226.780,69	0,00
2	GASTOS EN BIENES CORRIENTES Y SERVICIOS	31.160,00	25.456,10	25.456,09	17.956,09	7.500,00
22	MATERIALES, SUMINISTROS Y OTROS	31.160,00	25.456,10	25.456,09	17.956,09	7.500,00
	Total Operaciones Corrientes	1.284.150,00	1.277.167,81	1.277.167,80	1.269.667,80	7.500,00
7	TRANSFERENCIAS DE CAPITAL	2.246.500,00	1.688.375,00	0,00	0,00	0,00
72	A EMPRESAS PÚBLICAS DE LA JUNTA Y OTROS ENTES PÚBLICOS	2.246.500,00	1.688.375,00	0,00	0,00	0,00
	Total Operaciones de Capital	2.246.500,00	1.688.375,00	0,00	0,00	0,00
	Total operaciones no financieras	3.530.650,00	2.965.542,81	1.277.167,80	1.269.667,80	7.500,00
	Total Programa	3.530.650,00	2.965.542,81	1.277.167,80	1.269.667,80	7.500,00
	Total Órgano Gestor	3.530.650,00	2.965.542,81	1.277.167,80	1.269.667,80	7.500,00
	Total Sección	48.282.460,00	47.028.096,88	44.766.333,50	42.004.229,32	2.762.104,18

PARTE II - EJECUCIÓN DEL PRESUPUESTO DE GASTOS

Sección	17	FOMENTO
Órgano Gestor	1702	SECRETARÍA GENERAL
Programa	511A	DIRECCIÓN Y SERVICIOS GENERALES DE FOMENTO

(IMPORTE EN EUROS)

CÓDIGO	Capítulo/Artículo	CRÉDITOS DEFINITIVOS	GASTOS COMPROMETIDOS	OBLIGACIONES RECONOCIDAS	PAGOS REALIZADOS	OBLIGACIONES PTES. DE PAGO
1	GASTOS DE PERSONAL	10.911.840,00	10.897.323,32	10.897.323,32	10.883.475,86	13.847,46
10	ALTOS CARGOS	129.820,00	129.633,40	129.633,40	129.633,40	0,00
11	PERSONAL EVENTUAL	222.920,00	269.666,15	269.666,15	269.666,15	0,00
12	FUNCIONARIOS (EXCEPTO DOCENTES Y DE INSTITUCIONES SANITARIAS)	7.668.500,00	7.513.398,29	7.513.398,29	7.513.398,29	0,00
13	LABORALES (EXCEPTO DE INSTITUCIONES SANITARIAS)	706.920,00	763.050,61	763.050,61	763.050,61	0,00
16	CUOTAS, PRESTACIONES Y GASTOS SOCIALES A CARGO DEL EMPLEADOR	2.183.680,00	2.221.574,87	2.221.574,87	2.207.727,41	13.847,46
2	GASTOS EN BIENES CORRIENTES Y SERVICIOS	5.673.091,37	5.145.080,05	4.420.478,81	3.488.010,26	932.468,55
20	ARRENDAMIENTOS Y CÁNONES	494.361,37	481.020,43	472.939,68	271.207,46	201.732,22
21	REPARACIONES, MANTENIMIENTO Y CONSERVACIÓN	734.890,00	533.260,45	475.418,81	420.082,81	55.336,00
22	MATERIALES, SUMINISTROS Y OTROS	4.378.840,00	4.073.591,23	3.414.912,38	2.744.909,78	670.002,60
23	INDEMNIZACIONES POR RAZÓN DE SERVICIO	65.000,00	57.207,94	57.207,94	51.810,21	5.397,73
4	TRANSFERENCIAS CORRIENTES	8.130.250,00	7.665.000,00	7.665.000,00	200.000,00	7.465.000,00
41	A ORGANISMOS AUTÓNOMOS DE LA JUNTA	8.130.250,00	7.665.000,00	7.665.000,00	200.000,00	7.465.000,00
	Total Operaciones Corrientes	24.715.181,37	23.707.403,37	22.982.802,13	14.571.486,12	8.411.316,01
6	INVERSIONES REALES	181.590,00	169.319,67	169.319,66	164.092,46	5.227,20
60	PROYECTOS DE INVERSIÓN NUEVA	120.000,00	163.302,47	163.302,46	163.302,46	0,00

PARTE II - EJECUCIÓN DEL PRESUPUESTO DE GASTOS

Sección	17	FOMENTO
Órgano Gestor	1702	SECRETARÍA GENERAL
Programa	511A	DIRECCIÓN Y SERVICIOS GENERALES DE FOMENTO

(IMPORTE EN EUROS)

CÓDIGO	Capítulo/Artículo	CRÉDITOS DEFINITIVOS	GASTOS COMPROMETIDOS	OBLIGACIONES RECONOCIDAS	PAGOS REALIZADOS	OBLIGACIONES PTES. DE PAGO
61	PROYECTOS DE INVERSIÓN DE REPOSICIÓN	61.590,00	6.017,20	6.017,20	790,00	5.227,20
7	TRANSFERENCIAS DE CAPITAL	5.072.620,00	2.495.000,00	2.495.000,00	0,00	2.495.000,00
71	A ORGANISMOS AUTÓNOMOS DE LA JUNTA	5.072.620,00	2.495.000,00	2.495.000,00	0,00	2.495.000,00
	Total Operaciones de Capital	5.254.210,00	2.664.319,67	2.664.319,66	164.092,46	2.500.227,20
	Total operaciones no financieras	29.969.391,37	26.371.723,04	25.647.121,79	14.735.578,58	10.911.543,21
8	ACTIVOS FINANCIEROS	100.000,00	99.732,00	99.732,00	99.732,00	0,00
82	CONCESIÓN DE PRÉSTAMOS	100.000,00	99.732,00	99.732,00	99.732,00	0,00
	Total Operaciones financieras	100.000,00	99.732,00	99.732,00	99.732,00	0,00
	Total Programa	30.069.391,37	26.471.455,04	25.746.853,79	14.835.310,58	10.911.543,21

PARTE II - EJECUCIÓN DEL PRESUPUESTO DE GASTOS

Sección	17	FOMENTO
Órgano Gestor	1702	SECRETARÍA GENERAL
Programa	521B	DESARROLLO DE LA SOCIEDAD DE LA INFORMACIÓN

(IMPORTE EN EUROS)

CÓDIGO	Capítulo/Artículo	CRÉDITOS DEFINITIVOS	GASTOS COMPROMETIDOS	OBLIGACIONES RECONOCIDAS	PAGOS REALIZADOS	OBLIGACIONES PTES. DE PAGO
6	INVERSIONES REALES	689.536,94	145.155,84	144.507,10	37.087,00	107.420,10
60	PROYECTOS DE INVERSIÓN NUEVA	135.000,00	128.299,33	127.650,59	37.087,00	90.563,59
61	PROYECTOS DE INVERSIÓN DE REPOSICIÓN	554.536,94	16.856,51	16.856,51	0,00	16.856,51
	Total Operaciones de Capital	689.536,94	145.155,84	144.507,10	37.087,00	107.420,10
	Total operaciones no financieras	689.536,94	145.155,84	144.507,10	37.087,00	107.420,10
	Total Programa	689.536,94	145.155,84	144.507,10	37.087,00	107.420,10

PARTE II - EJECUCIÓN DEL PRESUPUESTO DE GASTOS

Sección	17	FOMENTO
Órgano Gestor	1702	SECRETARÍA GENERAL
Programa	541I	CARTOGRAFÍA

(IMPORTE EN EUROS)

CÓDIGO	Capítulo/Artículo	CRÉDITOS DEFINITIVOS	GASTOS COMPROMETIDOS	OBLIGACIONES RECONOCIDAS	PAGOS REALIZADOS	OBLIGACIONES PTES. DE PAGO
2	GASTOS EN BIENES CORRIENTES Y SERVICIOS	20.142,13	20.142,13	20.142,13	0,00	20.142,13
22	MATERIALES, SUMINISTROS Y OTROS	20.142,13	20.142,13	20.142,13	0,00	20.142,13
	Total Operaciones Corrientes	20.142,13	20.142,13	20.142,13	0,00	20.142,13
6	INVERSIONES REALES	224.641,38	224.641,38	189.262,41	49.537,66	139.724,75
60	PROYECTOS DE INVERSIÓN NUEVA	224.641,38	224.641,38	189.262,41	49.537,66	139.724,75
	Total Operaciones de Capital	224.641,38	224.641,38	189.262,41	49.537,66	139.724,75
	Total operaciones no financieras	244.783,51	244.783,51	209.404,54	49.537,66	159.866,88
	Total Programa	244.783,51	244.783,51	209.404,54	49.537,66	159.866,88
	Total Órgano Gestor	31.003.711,82	26.861.394,39	26.100.765,43	14.921.935,24	11.178.830,19

PARTE II - EJECUCIÓN DEL PRESUPUESTO DE GASTOS

Sección	17	FOMENTO
Órgano Gestor	1703	DIRECCIÓN GENERAL DE CARRETERAS
Programa	513A	CREACIÓN DE INFRAESTRUCTURAS DE CARRETERAS

(IMPORTE EN EUROS)

CÓDIGO	Capítulo/Artículo	CRÉDITOS DEFINITIVOS	GASTOS COMPROMETIDOS	OBLIGACIONES RECONOCIDAS	PAGOS REALIZADOS	OBLIGACIONES PTES. DE PAGO
1	GASTOS DE PERSONAL	1.575.900,00	1.575.584,55	1.575.584,55	1.575.584,55	0,00
10	ALTOS CARGOS	59.010,00	58.877,65	58.877,65	58.877,65	0,00
12	FUNCIONARIOS (EXCEPTO DOCENTES Y DE INSTITUCIONES SANITARIAS)	1.202.120,00	1.192.482,10	1.192.482,10	1.192.482,10	0,00
16	CUOTAS, PRESTACIONES Y GASTOS SOCIALES A CARGO DEL EMPLEADOR	314.770,00	324.224,80	324.224,80	324.224,80	0,00
2	GASTOS EN BIENES CORRIENTES Y SERVICIOS	6.831.517,16	6.814.888,80	6.814.888,80	458.311,52	6.356.577,28
22	MATERIALES, SUMINISTROS Y OTROS	6.831.517,16	6.814.888,80	6.814.888,80	458.311,52	6.356.577,28
4	TRANSFERENCIAS CORRIENTES	38.528.217,64	38.528.217,64	35.304.707,44	21.055.344,45	14.249.362,99
48	A FAMILIAS E INSTITUCIONES SIN FIN DE LUCRO	38.528.217,64	38.528.217,64	35.304.707,44	21.055.344,45	14.249.362,99
	Total Operaciones Corrientes	46.935.634,80	46.918.690,99	43.695.180,79	23.089.240,52	20.605.940,27
6	INVERSIONES REALES	13.645.937,07	11.120.472,86	9.430.275,95	7.004.891,99	2.425.383,96
60	PROYECTOS DE INVERSIÓN NUEVA	13.645.937,07	11.120.472,86	9.430.275,95	7.004.891,99	2.425.383,96
7	TRANSFERENCIAS DE CAPITAL	24.257.720,00	24.257.720,00	24.257.720,00	6.118.570,00	18.139.150,00
72	A EMPRESAS PÚBLICAS DE LA JUNTA Y OTROS ENTES PÚBLICOS	24.257.720,00	24.257.720,00	24.257.720,00	6.118.570,00	18.139.150,00
	Total Operaciones de Capital	37.903.657,07	35.378.192,86	33.687.995,95	13.123.461,99	20.564.533,96
	Total operaciones no financieras	84.839.291,87	82.296.883,85	77.383.176,74	36.212.702,51	41.170.474,23
	Total Programa	84.839.291,87	82.296.883,85	77.383.176,74	36.212.702,51	41.170.474,23

PARTE II - EJECUCIÓN DEL PRESUPUESTO DE GASTOS

Sección	17	FOMENTO
Órgano Gestor	1703	DIRECCIÓN GENERAL DE CARRETERAS
Programa	513B	CONSERVACIÓN Y EXPLOTACIÓN DE CARRETERAS

(IMPORTE EN EUROS)

CÓDIGO	Capítulo/Artículo	CRÉDITOS DEFINITIVOS	GASTOS COMPROMETIDOS	OBLIGACIONES RECONOCIDAS	PAGOS REALIZADOS	OBLIGACIONES PTES. DE PAGO
1	GASTOS DE PERSONAL	20.931.490,00	20.931.474,06	20.931.474,06	20.931.474,06	0,00
12	FUNCIONARIOS (EXCEPTO DOCENTES Y DE INSTITUCIONES SANITARIAS)	846.680,00	892.154,41	892.154,41	892.154,41	0,00
13	LABORALES (EXCEPTO DE INSTITUCIONES SANITARIAS)	14.414.860,00	14.321.659,99	14.321.659,99	14.321.659,99	0,00
16	CUOTAS, PRESTACIONES Y GASTOS SOCIALES A CARGO DEL EMPLEADOR	5.669.950,00	5.717.659,66	5.717.659,66	5.717.659,66	0,00
2	GASTOS EN BIENES CORRIENTES Y SERVICIOS	1.097.661,14	940.756,68	940.737,20	559.115,18	381.622,02
21	REPARACIONES, MANTENIMIENTO Y CONSERVACIÓN	115.000,00	104.933,08	104.913,60	42.038,75	62.874,85
22	MATERIALES, SUMINISTROS Y OTROS	583.661,14	475.110,15	475.110,15	203.445,71	271.664,44
23	INDEMNIZACIONES POR RAZÓN DE SERVICIO	399.000,00	360.713,45	360.713,45	313.630,72	47.082,73
	Total Operaciones Corrientes	22.029.151,14	21.872.230,74	21.872.211,26	21.490.589,24	381.622,02
6	INVERSIONES REALES	19.665.248,12	18.011.719,17	16.724.456,13	13.330.497,14	3.393.958,99
60	PROYECTOS DE INVERSIÓN NUEVA	206.430,00	217.371,49	208.150,46	203.070,76	5.079,70
61	PROYECTOS DE INVERSIÓN DE REPOSICIÓN	19.458.818,12	17.794.347,68	16.516.305,67	13.127.426,38	3.388.879,29
7	TRANSFERENCIAS DE CAPITAL	4.055.770,00	4.055.770,00	4.055.770,00	4.055.770,00	0,00
72	A EMPRESAS PÚBLICAS DE LA JUNTA Y OTROS ENTES PÚBLICOS	4.055.770,00	4.055.770,00	4.055.770,00	4.055.770,00	0,00
	Total Operaciones de Capital	23.721.018,12	22.067.489,17	20.780.226,13	17.386.267,14	3.393.958,99
	Total operaciones no financieras	45.750.169,26	43.939.719,91	42.652.437,39	38.876.856,38	3.775.581,01
	Total Programa	45.750.169,26	43.939.719,91	42.652.437,39	38.876.856,38	3.775.581,01
	Total Órgano Gestor	130.589.461,13	126.236.603,76	120.035.614,13	75.089.558,89	44.946.055,24

PARTE II - EJECUCIÓN DEL PRESUPUESTO DE GASTOS

Sección	17	FOMENTO
Órgano Gestor	1704	VICECONSEJERÍA
Programa	513C	ORDENACIÓN E INSPECCIÓN DEL TRANSPORTE

(IMPORTE EN EUROS)

CÓDIGO	Capítulo/Artículo	CRÉDITOS DEFINITIVOS	GASTOS COMPROMETIDOS	OBLIGACIONES RECONOCIDAS	PAGOS REALIZADOS	OBLIGACIONES PTES. DE PAGO
1	GASTOS DE PERSONAL	2.564.470,00	2.562.125,24	2.562.125,24	2.562.125,24	0,00
10	ALTOS CARGOS	62.950,00	65.514,17	65.514,17	65.514,17	0,00
12	FUNCIONARIOS (EXCEPTO DOCENTES Y DE INSTITUCIONES SANITARIAS)	1.834.250,00	1.843.354,80	1.843.354,80	1.843.354,80	0,00
13	LABORALES (EXCEPTO DE INSTITUCIONES SANITARIAS)	193.960,00	150.654,25	150.654,25	150.654,25	0,00
16	CUOTAS, PRESTACIONES Y GASTOS SOCIALES A CARGO DEL EMPLEADOR	473.310,00	502.602,02	502.602,02	502.602,02	0,00
2	GASTOS EN BIENES CORRIENTES Y SERVICIOS	540.250,00	432.393,55	349.338,96	278.610,74	70.728,22
22	MATERIALES, SUMINISTROS Y OTROS	480.250,00	373.563,96	290.509,37	234.937,00	55.572,37
23	INDEMNIZACIONES POR RAZÓN DE SERVICIO	60.000,00	58.829,59	58.829,59	43.673,74	15.155,85
4	TRANSFERENCIAS CORRIENTES	7.265.940,00	6.697.836,23	6.074.890,90	1.504.049,04	4.570.841,86
45	A COMUNIDADES AUTÓNOMAS	2.628.035,00	2.406.474,29	2.406.474,29	0,00	2.406.474,29
47	A EMPRESAS PRIVADAS	4.637.905,00	4.291.361,94	3.668.416,61	1.504.049,04	2.164.367,57
	Total Operaciones Corrientes	10.370.660,00	9.692.355,02	8.986.355,10	4.344.785,02	4.641.570,08
6	INVERSIONES REALES	575.000,00	564.829,95	445.279,96	331.370,58	113.909,38
60	PROYECTOS DE INVERSIÓN NUEVA	575.000,00	564.829,95	445.279,96	331.370,58	113.909,38
	Total Operaciones de Capital	575.000,00	564.829,95	445.279,96	331.370,58	113.909,38
	Total operaciones no financieras	10.945.660,00	10.257.184,97	9.431.635,06	4.676.155,60	4.755.479,46
	Total Programa	10.945.660,00	10.257.184,97	9.431.635,06	4.676.155,60	4.755.479,46
	Total Órgano Gestor	10.945.660,00	10.257.184,97	9.431.635,06	4.676.155,60	4.755.479,46

PARTE II - EJECUCIÓN DEL PRESUPUESTO DE GASTOS

Sección	17	FOMENTO
Órgano Gestor	1706	DIRECCIÓN GENERAL DE VIVIENDA, URBANISMO Y PLANIFICACIÓN TERRITORIAL
Programa	431A	PROMOCIÓN DE LA VIVIENDA

(IMPORTE EN EUROS)

CÓDIGO	Capítulo/Artículo	CRÉDITOS DEFINITIVOS	GASTOS COMPROMETIDOS	OBLIGACIONES RECONOCIDAS	PAGOS REALIZADOS	OBLIGACIONES PTES. DE PAGO
1	GASTOS DE PERSONAL	2.962.340,00	2.955.922,70	2.955.922,70	2.955.922,70	0,00
10	ALTOS CARGOS	59.010,00	59.004,68	59.004,68	59.004,68	0,00
12	FUNCIONARIOS (EXCEPTO DOCENTES Y DE INSTITUCIONES SANITARIAS)	2.236.840,00	2.244.449,58	2.244.449,58	2.244.449,58	0,00
13	LABORALES (EXCEPTO DE INSTITUCIONES SANITARIAS)	72.950,00	66.704,87	66.704,87	66.704,87	0,00
16	CUOTAS, PRESTACIONES Y GASTOS SOCIALES A CARGO DEL EMPLEADOR	593.540,00	585.763,57	585.763,57	585.763,57	0,00
2	GASTOS EN BIENES CORRIENTES Y SERVICIOS	2.996.830,00	2.886.766,46	2.886.766,41	2.487.495,63	399.270,78
21	REPARACIONES, MANTENIMIENTO Y CONSERVACIÓN	150.000,00	141.100,84	141.100,84	115.291,29	25.809,55
22	MATERIALES, SUMINISTROS Y OTROS	2.846.830,00	2.745.665,62	2.745.665,57	2.372.204,34	373.461,23
4	TRANSFERENCIAS CORRIENTES	3.734.448,07	2.399.473,84	1.203.766,89	553.557,14	650.209,75
48	A FAMILIAS E INSTITUCIONES SIN FIN DE LUCRO	3.734.448,07	2.399.473,84	1.203.766,89	553.557,14	650.209,75
	Total Operaciones Corrientes	9.693.618,07	8.242.163,00	7.046.456,00	5.996.975,47	1.049.480,53
6	INVERSIONES REALES	800.000,00	728.056,36	720.626,42	503.476,52	217.149,90
61	PROYECTOS DE INVERSIÓN DE REPOSICIÓN	800.000,00	728.056,36	720.626,42	503.476,52	217.149,90
7	TRANSFERENCIAS DE CAPITAL	29.359.570,78	25.637.964,63	22.068.504,30	16.301.682,15	5.766.822,15
72	A EMPRESAS PÚBLICAS DE LA JUNTA Y OTROS ENTES PÚBLICOS	3.756.010,00	3.756.009,00	3.756.009,00	3.756.009,00	0,00
73	A LA ADMINISTRACIÓN DEL ESTADO, OO.AA., EE.PP. Y OTROS ENTES PÚBLICOS ESTATALES	1.043.420,00	1.043.420,00	1.043.420,00	1.043.420,00	0,00

PARTE II - EJECUCIÓN DEL PRESUPUESTO DE GASTOS

Sección	17	FOMENTO
Órgano Gestor	1706	DIRECCIÓN GENERAL DE VIVIENDA, URBANISMO Y PLANIFICACIÓN TERRITORIAL
Programa	431A	PROMOCIÓN DE LA VIVIENDA

(IMPORTE EN EUROS)

CÓDIGO	Capítulo/Artículo	CRÉDITOS DEFINITIVOS	GASTOS COMPROMETIDOS	OBLIGACIONES RECONOCIDAS	PAGOS REALIZADOS	OBLIGACIONES PTES. DE PAGO
76	A CORPORACIONES LOCALES	1.053.042,50	809.750,78	518.116,94	466.709,97	51.406,97
77	A EMPRESAS PRIVADAS	1.550.764,00	550.764,00	550.764,00	0,00	550.764,00
78	A FAMILIAS E INSTITUCIONES SIN FIN DE LUCRO	21.956.334,28	19.478.020,85	16.200.194,36	11.035.543,18	5.164.651,18
	Total Operaciones de Capital	30.159.570,78	26.366.020,99	22.789.130,72	16.805.158,67	5.983.972,05
	Total operaciones no financieras	39.853.188,85	34.608.183,99	29.835.586,72	22.802.134,14	7.033.452,58
	Total Programa	39.853.188,85	34.608.183,99	29.835.586,72	22.802.134,14	7.033.452,58

PARTE II - EJECUCIÓN DEL PRESUPUESTO DE GASTOS

Sección	17	FOMENTO
Órgano Gestor	1706	DIRECCIÓN GENERAL DE VIVIENDA, URBANISMO Y PLANIFICACIÓN TERRITORIAL
Programa	432A	GESTIÓN DEL URBANISMO

(IMPORTE EN EUROS)

CÓDIGO	Capítulo/Artículo	CRÉDITOS DEFINITIVOS	GASTOS COMPROMETIDOS	OBLIGACIONES RECONOCIDAS	PAGOS REALIZADOS	OBLIGACIONES PTES. DE PAGO
1	GASTOS DE PERSONAL	2.721.680,00	2.709.674,92	2.709.674,92	2.709.674,92	0,00
12	FUNCIONARIOS (EXCEPTO DOCENTES Y DE INSTITUCIONES SANITARIAS)	2.185.940,00	2.178.263,26	2.178.263,26	2.178.263,26	0,00
16	CUOTAS, PRESTACIONES Y GASTOS SOCIALES A CARGO DEL EMPLEADOR	535.740,00	531.411,66	531.411,66	531.411,66	0,00
2	GASTOS EN BIENES CORRIENTES Y SERVICIOS	959.764,56	316.993,80	316.993,80	269.653,13	47.340,67
22	MATERIALES, SUMINISTROS Y OTROS	959.764,56	316.993,80	316.993,80	269.653,13	47.340,67
	Total Operaciones Corrientes	3.681.444,56	3.026.668,72	3.026.668,72	2.979.328,05	47.340,67
7	TRANSFERENCIAS DE CAPITAL	6.733.200,62	5.326.973,95	3.843.409,39	530.095,57	3.313.313,82
72	A EMPRESAS PÚBLICAS DE LA JUNTA Y OTROS ENTES PÚBLICOS	386.250,00	386.250,00	386.250,00	0,00	386.250,00
76	A CORPORACIONES LOCALES	6.346.950,62	4.940.723,95	3.457.159,39	530.095,57	2.927.063,82
	Total Operaciones de Capital	6.733.200,62	5.326.973,95	3.843.409,39	530.095,57	3.313.313,82
	Total operaciones no financieras	10.414.645,18	8.353.642,67	6.870.078,11	3.509.423,62	3.360.654,49
	Total Programa	10.414.645,18	8.353.642,67	6.870.078,11	3.509.423,62	3.360.654,49

PARTE II - EJECUCIÓN DEL PRESUPUESTO DE GASTOS

Sección	17	FOMENTO
Órgano Gestor	1706	DIRECCIÓN GENERAL DE VIVIENDA, URBANISMO Y PLANIFICACIÓN TERRITORIAL
Programa	432B	PLANIFICACIÓN TERRITORIAL

(IMPORTE EN EUROS)

CÓDIGO	Capítulo/Artículo	CRÉDITOS DEFINITIVOS	GASTOS COMPROMETIDOS	OBLIGACIONES RECONOCIDAS	PAGOS REALIZADOS	OBLIGACIONES PTES. DE PAGO
1	GASTOS DE PERSONAL	462.180,00	461.441,42	461.441,42	461.441,42	0,00
12	FUNCIONARIOS (EXCEPTO DOCENTES Y DE INSTITUCIONES SANITARIAS)	378.170,00	364.378,11	364.378,11	364.378,11	0,00
16	CUOTAS, PRESTACIONES Y GASTOS SOCIALES A CARGO DEL EMPLEADOR	84.010,00	97.063,31	97.063,31	97.063,31	0,00
2	GASTOS EN BIENES CORRIENTES Y SERVICIOS	20.000,00	15.497,67	15.497,67	15.497,67	0,00
22	MATERIALES, SUMINISTROS Y OTROS	20.000,00	15.497,67	15.497,67	15.497,67	0,00
	Total Operaciones Corrientes	482.180,00	476.939,09	476.939,09	476.939,09	0,00
6	INVERSIONES REALES	192.995,44	175.183,94	140.774,72	0,00	140.774,72
60	PROYECTOS DE INVERSIÓN NUEVA	192.995,44	175.183,94	140.774,72	0,00	140.774,72
7	TRANSFERENCIAS DE CAPITAL	1.761.870,00	1.121.840,00	1.121.840,00	1.004.820,00	117.020,00
72	A EMPRESAS PÚBLICAS DE LA JUNTA Y OTROS ENTES PÚBLICOS	1.761.870,00	1.121.840,00	1.121.840,00	1.004.820,00	117.020,00
	Total Operaciones de Capital	1.954.865,44	1.297.023,94	1.262.614,72	1.004.820,00	257.794,72
	Total operaciones no financieras	2.437.045,44	1.773.963,03	1.739.553,81	1.481.759,09	257.794,72
	Total Programa	2.437.045,44	1.773.963,03	1.739.553,81	1.481.759,09	257.794,72
	Total Órgano Gestor	52.704.879,47	44.735.789,69	38.445.218,64	27.793.316,85	10.651.901,79

PARTE II - EJECUCIÓN DEL PRESUPUESTO DE GASTOS

Sección	17	FOMENTO
Órgano Gestor	1709	DIRECCIÓN GENERAL DE INDUSTRIA, ENERGÍA Y MINAS
Programa	722A	POLÍTICA INDUSTRIAL Y ENERGÉTICA

(IMPORTE EN EUROS)

CÓDIGO	Capítulo/Artículo	CRÉDITOS DEFINITIVOS	GASTOS COMPROMETIDOS	OBLIGACIONES RECONOCIDAS	PAGOS REALIZADOS	OBLIGACIONES PTES. DE PAGO
1	GASTOS DE PERSONAL	4.737.110,00	4.734.850,29	4.734.850,29	4.734.850,29	0,00
10	ALTOS CARGOS	59.010,00	59.004,68	59.004,68	59.004,68	0,00
12	FUNCIONARIOS (EXCEPTO DOCENTES Y DE INSTITUCIONES SANITARIAS)	3.327.350,00	3.277.739,59	3.277.739,59	3.277.739,59	0,00
13	LABORALES (EXCEPTO DE INSTITUCIONES SANITARIAS)	424.940,00	473.404,45	473.404,45	473.404,45	0,00
16	CUOTAS, PRESTACIONES Y GASTOS SOCIALES A CARGO DEL EMPLEADOR	925.810,00	924.701,57	924.701,57	924.701,57	0,00
2	GASTOS EN BIENES CORRIENTES Y SERVICIOS	93.300,00	27.521,89	27.521,89	1.815,00	25.706,89
22	MATERIALES, SUMINISTROS Y OTROS	93.300,00	27.521,89	27.521,89	1.815,00	25.706,89
4	TRANSFERENCIAS CORRIENTES	1.105.000,00	185.853,84	185.853,84	70.922,07	114.931,77
46	A CORPORACIONES LOCALES	670.000,00	96.949,03	96.949,03	65.512,07	31.436,96
47	A EMPRESAS PRIVADAS	310.000,00	19.359,81	19.359,81	0,00	19.359,81
48	A FAMILIAS E INSTITUCIONES SIN FIN DE LUCRO	125.000,00	69.545,00	69.545,00	5.410,00	64.135,00
	Total Operaciones Corrientes	5.935.410,00	4.948.226,02	4.948.226,02	4.807.587,36	140.638,66
6	INVERSIONES REALES	23.000,00	22.328,03	22.328,03	14.101,67	8.226,36
60	PROYECTOS DE INVERSIÓN NUEVA	8.000,00	22.328,03	22.328,03	14.101,67	8.226,36
61	PROYECTOS DE INVERSIÓN DE REPOSICIÓN	15.000,00	0,00	0,00	0,00	0,00
7	TRANSFERENCIAS DE CAPITAL	9.202.266,87	4.860.175,30	4.844.824,30	186.424,42	4.658.399,88

PARTE II - EJECUCIÓN DEL PRESUPUESTO DE GASTOS

Sección	17	FOMENTO
Órgano Gestor	1709	DIRECCIÓN GENERAL DE INDUSTRIA, ENERGÍA Y MINAS
Programa	722A	POLÍTICA INDUSTRIAL Y ENERGÉTICA

(IMPORTE EN EUROS)

CÓDIGO	Capítulo/Artículo	CRÉDITOS DEFINITIVOS	GASTOS COMPROMETIDOS	OBLIGACIONES RECONOCIDAS	PAGOS REALIZADOS	OBLIGACIONES PTES. DE PAGO
76	A CORPORACIONES LOCALES	1.549.034,76	254.410,42	254.410,42	59.619,15	194.791,27
77	A EMPRESAS PRIVADAS	4.048.100,00	1.980.006,45	1.980.006,45	34.409,60	1.945.596,85
78	A FAMILIAS E INSTITUCIONES SIN FIN DE LUCRO	3.605.132,11	2.625.758,43	2.610.407,43	92.395,67	2.518.011,76
	Total Operaciones de Capital	9.225.266,87	4.882.503,33	4.867.152,33	200.526,09	4.666.626,24
	Total operaciones no financieras	15.160.676,87	9.830.729,35	9.815.378,35	5.008.113,45	4.807.264,90
	Total Programa	15.160.676,87	9.830.729,35	9.815.378,35	5.008.113,45	4.807.264,90
	Total Órgano Gestor	15.160.676,87	9.830.729,35	9.815.378,35	5.008.113,45	4.807.264,90

PARTE II - EJECUCIÓN DEL PRESUPUESTO DE GASTOS

Sección	17	FOMENTO
Órgano Gestor	1710	DIRECCIÓN GENERAL DE TELECOMUNICACIONES Y NUEVAS TECNOLOGÍAS
Programa	521A	TELECOMUNICACIONES

(IMPORTE EN EUROS)

CÓDIGO	Capítulo/Artículo	CRÉDITOS DEFINITIVOS	GASTOS COMPROMETIDOS	OBLIGACIONES RECONOCIDAS	PAGOS REALIZADOS	OBLIGACIONES PTES. DE PAGO
1	GASTOS DE PERSONAL	1.046.080,00	1.045.846,75	1.045.846,75	1.045.846,75	0,00
10	ALTOS CARGOS	59.010,00	59.004,68	59.004,68	59.004,68	0,00
12	FUNCIONARIOS (EXCEPTO DOCENTES Y DE INSTITUCIONES SANITARIAS)	794.140,00	792.036,77	792.036,77	792.036,77	0,00
16	CUOTAS, PRESTACIONES Y GASTOS SOCIALES A CARGO DEL EMPLEADOR	192.930,00	194.805,30	194.805,30	194.805,30	0,00
2	GASTOS EN BIENES CORRIENTES Y SERVICIOS	2.282.746,41	2.156.290,36	2.156.290,36	1.894.870,90	261.419,46
21	REPARACIONES, MANTENIMIENTO Y CONSERVACIÓN	2.111.546,41	2.090.242,54	2.090.242,54	1.872.736,41	217.506,13
22	MATERIALES, SUMINISTROS Y OTROS	171.200,00	66.047,82	66.047,82	22.134,49	43.913,33
3	GASTOS FINANCIEROS	87.776,12	87.776,12	87.776,12	87.776,12	0,00
33	DE DEPÓSITOS, FIANZAS Y OTROS	87.776,12	87.776,12	87.776,12	87.776,12	0,00
	Total Operaciones Corrientes	3.416.602,53	3.289.913,23	3.289.913,23	3.028.493,77	261.419,46
6	INVERSIONES REALES	1.921.843,45	1.834.094,83	1.834.094,83	98.853,42	1.735.241,41
60	PROYECTOS DE INVERSIÓN NUEVA	1.921.843,45	1.834.094,83	1.834.094,83	98.853,42	1.735.241,41
	Total Operaciones de Capital	1.921.843,45	1.834.094,83	1.834.094,83	98.853,42	1.735.241,41
	Total operaciones no financieras	5.338.445,98	5.124.008,06	5.124.008,06	3.127.347,19	1.996.660,87
9	PASIVOS FINANCIEROS	5.000.000,00	5.000.000,00	5.000.000,00	5.000.000,00	0,00
91	AMORTIZACIÓN DE PRÉSTAMOS EN MONEDA NACIONAL	5.000.000,00	5.000.000,00	5.000.000,00	5.000.000,00	0,00

PARTE II - EJECUCIÓN DEL PRESUPUESTO DE GASTOS

Sección	17	FOMENTO
Órgano Gestor	1710	DIRECCIÓN GENERAL DE TELECOMUNICACIONES Y NUEVAS TECNOLOGÍAS
Programa	521A	TELECOMUNICACIONES

(IMPORTE EN EUROS)

CÓDIGO	Capítulo/Artículo	CRÉDITOS DEFINITIVOS	GASTOS COMPROMETIDOS	OBLIGACIONES RECONOCIDAS	PAGOS REALIZADOS	OBLIGACIONES PTES. DE PAGO
	Total Operaciones financieras	5.000.000,00	5.000.000,00	5.000.000,00	5.000.000,00	0,00
	Total Programa	10.338.445,98	10.124.008,06	10.124.008,06	8.127.347,19	1.996.660,87

PARTE II - EJECUCIÓN DEL PRESUPUESTO DE GASTOS

Sección	17	FOMENTO
Órgano Gestor	1710	DIRECCIÓN GENERAL DE TELECOMUNICACIONES Y NUEVAS TECNOLOGÍAS
Programa	521B	DESARROLLO DE LA SOCIEDAD DE LA INFORMACIÓN

(IMPORTE EN EUROS)

CÓDIGO	Capítulo/Artículo	CRÉDITOS DEFINITIVOS	GASTOS COMPROMETIDOS	OBLIGACIONES RECONOCIDAS	PAGOS REALIZADOS	OBLIGACIONES PTES. DE PAGO
1	GASTOS DE PERSONAL	15.140.400,00	15.128.802,03	15.128.802,03	15.128.802,03	0,00
12	FUNCIONARIOS (EXCEPTO DOCENTES Y DE INSTITUCIONES SANITARIAS)	12.126.240,00	12.188.242,96	12.188.242,96	12.188.242,96	0,00
13	LABORALES (EXCEPTO DE INSTITUCIONES SANITARIAS)	223.250,00	247.116,35	247.116,35	247.116,35	0,00
15	INCENTIVOS AL RENDIMIENTO	4.800,00	3.898,50	3.898,50	3.898,50	0,00
16	CUOTAS, PRESTACIONES Y GASTOS SOCIALES A CARGO DEL EMPLEADOR	2.786.110,00	2.689.544,22	2.689.544,22	2.689.544,22	0,00
2	GASTOS EN BIENES CORRIENTES Y SERVICIOS	7.515.548,63	7.362.791,56	6.892.542,13	6.039.874,35	852.667,78
21	REPARACIONES, MANTENIMIENTO Y CONSERVACIÓN	843.358,63	761.571,33	761.571,23	382.264,59	379.306,64
22	MATERIALES, SUMINISTROS Y OTROS	6.672.190,00	6.601.220,23	6.130.970,90	5.657.609,76	473.361,14
4	TRANSFERENCIAS CORRIENTES	382.570,00	382.570,00	382.570,00	318.808,33	63.761,67
42	A EMPRESAS PÚBLICAS DE LA JUNTA Y OTROS ENTES PÚBLICOS	382.570,00	382.570,00	382.570,00	318.808,33	63.761,67
	Total Operaciones Corrientes	23.038.518,63	22.874.163,59	22.403.914,16	21.487.484,71	916.429,45
6	INVERSIONES REALES	6.201.670,00	6.093.954,96	6.052.341,35	4.907.958,73	1.144.382,62
60	PROYECTOS DE INVERSIÓN NUEVA	5.936.360,00	5.814.077,38	5.772.463,77	4.907.958,73	864.505,04
61	PROYECTOS DE INVERSIÓN DE REPOSICIÓN	265.310,00	279.877,58	279.877,58	0,00	279.877,58
	Total Operaciones de Capital	6.201.670,00	6.093.954,96	6.052.341,35	4.907.958,73	1.144.382,62
	Total operaciones no financieras	29.240.188,63	28.968.118,55	28.456.255,51	26.395.443,44	2.060.812,07
	Total Programa	29.240.188,63	28.968.118,55	28.456.255,51	26.395.443,44	2.060.812,07
	Total Órgano Gestor	39.578.634,61	39.092.126,61	38.580.263,57	34.522.790,63	4.057.472,94
	Total Sección	279.983.023,90	257.013.828,77	242.408.875,18	162.011.870,66	80.397.004,52

PARTE II - EJECUCIÓN DEL PRESUPUESTO DE GASTOS

Sección	18	EDUCACIÓN, CULTURA Y DEPORTES
Órgano Gestor	1802	SECRETARÍA GENERAL
Programa	421A	DIRECCIÓN Y SERVICIOS GENERALES DE EDUCACIÓN, CULTURA Y DEPORTES

(IMPORTE EN EUROS)

CÓDIGO	Capítulo/Artículo	CRÉDITOS DEFINITIVOS	GASTOS COMPROMETIDOS	OBLIGACIONES RECONOCIDAS	PAGOS REALIZADOS	OBLIGACIONES PTES. DE PAGO
1	GASTOS DE PERSONAL	23.629.730,00	22.787.367,07	22.787.367,07	22.785.767,07	1.600,00
10	ALTOS CARGOS	129.820,00	154.072,03	154.072,03	154.072,03	0,00
11	PERSONAL EVENTUAL	208.460,00	193.487,55	193.487,55	193.487,55	0,00
12	FUNCIONARIOS (EXCEPTO DOCENTES Y DE INSTITUCIONES SANITARIAS)	16.441.230,00	16.932.127,92	16.932.127,92	16.932.127,92	0,00
13	LABORALES (EXCEPTO DE INSTITUCIONES SANITARIAS)	1.601.810,00	1.086.994,30	1.086.994,30	1.086.994,30	0,00
16	CUOTAS, PRESTACIONES Y GASTOS SOCIALES A CARGO DEL EMPLEADOR	5.248.410,00	4.420.685,27	4.420.685,27	4.419.085,27	1.600,00
2	GASTOS EN BIENES CORRIENTES Y SERVICIOS	9.154.291,00	8.725.991,81	7.387.413,33	5.475.696,38	1.911.716,95
20	ARRENDAMIENTOS Y CÁNONES	1.212.740,00	1.193.708,49	1.168.890,27	179.816,55	989.073,72
21	REPARACIONES, MANTENIMIENTO Y CONSERVACIÓN	2.772.240,00	2.585.337,78	2.410.485,97	2.252.814,36	157.671,61
22	MATERIALES, SUMINISTROS Y OTROS	4.964.311,00	4.776.250,72	3.637.342,27	2.875.898,55	761.443,72
23	INDEMNIZACIONES POR RAZÓN DE SERVICIO	205.000,00	170.694,82	170.694,82	167.166,92	3.527,90
	Total Operaciones Corrientes	32.784.021,00	31.513.358,88	30.174.780,40	28.261.463,45	1.913.316,95
6	INVERSIONES REALES	418.311,91	392.898,02	350.228,33	114.218,96	236.009,37
60	PROYECTOS DE INVERSIÓN NUEVA	355.200,00	159.120,67	159.120,67	105.676,12	53.444,55
61	PROYECTOS DE INVERSIÓN DE REPOSICIÓN	63.111,91	233.777,35	191.107,66	8.542,84	182.564,82
	Total Operaciones de Capital	418.311,91	392.898,02	350.228,33	114.218,96	236.009,37

PARTE II - EJECUCIÓN DEL PRESUPUESTO DE GASTOS

Sección	18	EDUCACIÓN, CULTURA Y DEPORTES
Órgano Gestor	1802	SECRETARÍA GENERAL
Programa	421A	DIRECCIÓN Y SERVICIOS GENERALES DE EDUCACIÓN, CULTURA Y DEPORTES

(IMPORTE EN EUROS)

CÓDIGO	Capítulo/Artículo	CRÉDITOS DEFINITIVOS	GASTOS COMPROMETIDOS	OBLIGACIONES RECONOCIDAS	PAGOS REALIZADOS	OBLIGACIONES PTES. DE PAGO
	Total operaciones no financieras	33.202.332,91	31.906.256,90	30.525.008,73	28.375.682,41	2.149.326,32
8	ACTIVOS FINANCIEROS	75.000,00	74.899,76	74.899,76	74.899,76	0,00
82	CONCESIÓN DE PRÉSTAMOS	75.000,00	74.899,76	74.899,76	74.899,76	0,00
	Total Operaciones financieras	75.000,00	74.899,76	74.899,76	74.899,76	0,00
	Total Programa	33.277.332,91	31.981.156,66	30.599.908,49	28.450.582,17	2.149.326,32

PARTE II - EJECUCIÓN DEL PRESUPUESTO DE GASTOS

Sección	18	EDUCACIÓN, CULTURA Y DEPORTES
Órgano Gestor	1802	SECRETARÍA GENERAL
Programa	521B	DESARROLLO DE LA SOCIEDAD DE LA INFORMACIÓN

(IMPORTE EN EUROS)

CÓDIGO	Capítulo/Artículo	CRÉDITOS DEFINITIVOS	GASTOS COMPROMETIDOS	OBLIGACIONES RECONOCIDAS	PAGOS REALIZADOS	OBLIGACIONES PTES. DE PAGO
2	GASTOS EN BIENES CORRIENTES Y SERVICIOS	936.241,54	925.587,15	786.525,49	402.127,47	384.398,02
22	MATERIALES, SUMINISTROS Y OTROS	936.241,54	925.587,15	786.525,49	402.127,47	384.398,02
	Total Operaciones Corrientes	936.241,54	925.587,15	786.525,49	402.127,47	384.398,02
6	INVERSIONES REALES	404.328,00	355.347,98	355.329,98	98.308,94	257.021,04
60	PROYECTOS DE INVERSIÓN NUEVA	244.328,00	123.449,23	123.449,23	34.485,07	88.964,16
61	PROYECTOS DE INVERSIÓN DE REPOSICIÓN	160.000,00	231.898,75	231.880,75	63.823,87	168.056,88
	Total Operaciones de Capital	404.328,00	355.347,98	355.329,98	98.308,94	257.021,04
	Total operaciones no financieras	1.340.569,54	1.280.935,13	1.141.855,47	500.436,41	641.419,06
	Total Programa	1.340.569,54	1.280.935,13	1.141.855,47	500.436,41	641.419,06
	Total Órgano Gestor	34.617.902,45	33.262.091,79	31.741.763,96	28.951.018,58	2.790.745,38

PARTE II - EJECUCIÓN DEL PRESUPUESTO DE GASTOS

Sección	18	EDUCACIÓN, CULTURA Y DEPORTES
Órgano Gestor	1803	VICECONSEJERÍA DE EDUCACIÓN, UNIVERSIDAD E INVESTIGACIÓN
Programa	421A	DIRECCIÓN Y SERVICIOS GENERALES DE EDUCACIÓN, CULTURA Y DEPORTES

(IMPORTE EN EUROS)

CÓDIGO	Capítulo/Artículo	CRÉDITOS DEFINITIVOS	GASTOS COMPROMETIDOS	OBLIGACIONES RECONOCIDAS	PAGOS REALIZADOS	OBLIGACIONES PTES. DE PAGO
1	GASTOS DE PERSONAL	159.700,00	133.590,15	133.590,15	133.590,15	0,00
10	ALTOS CARGOS	121.950,00	122.714,41	122.714,41	122.714,41	0,00
12	FUNCIONARIOS (EXCEPTO DOCENTES Y DE INSTITUCIONES SANITARIAS)	5.650,00	10.875,74	10.875,74	10.875,74	0,00
16	CUOTAS, PRESTACIONES Y GASTOS SOCIALES A CARGO DEL EMPLEADOR	32.100,00	0,00	0,00	0,00	0,00
	Total Operaciones Corrientes	159.700,00	133.590,15	133.590,15	133.590,15	0,00
	Total operaciones no financieras	159.700,00	133.590,15	133.590,15	133.590,15	0,00
	Total Programa	159.700,00	133.590,15	133.590,15	133.590,15	0,00
	Total Órgano Gestor	159.700,00	133.590,15	133.590,15	133.590,15	0,00

PARTE II - EJECUCIÓN DEL PRESUPUESTO DE GASTOS

Sección	18	EDUCACIÓN, CULTURA Y DEPORTES
Órgano Gestor	1804	DIRECCIÓN GENERAL DE RECURSOS HUMANOS Y PROGRAMACIÓN EDUCATIVA
Programa	421A	DIRECCIÓN Y SERVICIOS GENERALES DE EDUCACIÓN, CULTURA Y DEPORTES

(IMPORTE EN EUROS)

CÓDIGO	Capítulo/Artículo	CRÉDITOS DEFINITIVOS	GASTOS COMPROMETIDOS	OBLIGACIONES RECONOCIDAS	PAGOS REALIZADOS	OBLIGACIONES PTES. DE PAGO
1	GASTOS DE PERSONAL	5.747.831,79	5.747.831,18	5.747.831,18	5.747.831,18	0,00
10	ALTOS CARGOS	59.010,00	33.684,73	33.684,73	33.684,73	0,00
12	FUNCIONARIOS (EXCEPTO DOCENTES Y DE INSTITUCIONES SANITARIAS)	1.880,00	1.074,96	1.074,96	1.074,96	0,00
13	LABORALES (EXCEPTO DE INSTITUCIONES SANITARIAS)	63.160,00	0,00	0,00	0,00	0,00
16	CUOTAS, PRESTACIONES Y GASTOS SOCIALES A CARGO DEL EMPLEADOR	35.835,06	18.482,03	18.482,03	18.482,03	0,00
17	PERSONAL DOCENTE	5.587.946,73	5.694.589,46	5.694.589,46	5.694.589,46	0,00
2	GASTOS EN BIENES CORRIENTES Y SERVICIOS	738.970,00	726.906,49	726.906,49	709.667,96	17.238,53
23	INDEMNIZACIONES POR RAZÓN DE SERVICIO	738.970,00	726.906,49	726.906,49	709.667,96	17.238,53
	Total Operaciones Corrientes	6.486.801,79	6.474.737,67	6.474.737,67	6.457.499,14	17.238,53
	Total operaciones no financieras	6.486.801,79	6.474.737,67	6.474.737,67	6.457.499,14	17.238,53
8	ACTIVOS FINANCIEROS	225.000,00	225.000,00	225.000,00	225.000,00	0,00
82	CONCESIÓN DE PRÉSTAMOS	225.000,00	225.000,00	225.000,00	225.000,00	0,00
	Total Operaciones financieras	225.000,00	225.000,00	225.000,00	225.000,00	0,00
	Total Programa	6.711.801,79	6.699.737,67	6.699.737,67	6.682.499,14	17.238,53

PARTE II - EJECUCIÓN DEL PRESUPUESTO DE GASTOS

Sección	18	EDUCACIÓN, CULTURA Y DEPORTES
Órgano Gestor	1804	DIRECCIÓN GENERAL DE RECURSOS HUMANOS Y PROGRAMACIÓN EDUCATIVA
Programa	421B	FORMACIÓN PERMANENTE DEL PROFESORADO E INNOVACIÓN EDUCATIVA

(IMPORTE EN EUROS)

CÓDIGO	Capítulo/Artículo	CRÉDITOS DEFINITIVOS	GASTOS COMPROMETIDOS	OBLIGACIONES RECONOCIDAS	PAGOS REALIZADOS	OBLIGACIONES PTES. DE PAGO
1	GASTOS DE PERSONAL	976.980,00	942.936,86	942.936,86	942.936,86	0,00
12	FUNCIONARIOS (EXCEPTO DOCENTES Y DE INSTITUCIONES SANITARIAS)	448.860,00	42.177,09	42.177,09	42.177,09	0,00
13	LABORALES (EXCEPTO DE INSTITUCIONES SANITARIAS)	258.510,00	17.894,46	17.894,46	17.894,46	0,00
16	CUOTAS, PRESTACIONES Y GASTOS SOCIALES A CARGO DEL EMPLEADOR	269.610,00	44.938,39	44.938,39	44.938,39	0,00
17	PERSONAL DOCENTE	0,00	837.926,92	837.926,92	837.926,92	0,00
	Total Operaciones Corrientes	976.980,00	942.936,86	942.936,86	942.936,86	0,00
	Total operaciones no financieras	976.980,00	942.936,86	942.936,86	942.936,86	0,00
	Total Programa	976.980,00	942.936,86	942.936,86	942.936,86	0,00

PARTE II - EJECUCIÓN DEL PRESUPUESTO DE GASTOS

Sección	18	EDUCACIÓN, CULTURA Y DEPORTES
Órgano Gestor	1804	DIRECCIÓN GENERAL DE RECURSOS HUMANOS Y PROGRAMACIÓN EDUCATIVA
Programa	422A	EDUCACIÓN INFANTIL Y PRIMARIA

(IMPORTE EN EUROS)

CÓDIGO	Capítulo/Artículo	CRÉDITOS DEFINITIVOS	GASTOS COMPROMETIDOS	OBLIGACIONES RECONOCIDAS	PAGOS REALIZADOS	OBLIGACIONES PTES. DE PAGO
1	GASTOS DE PERSONAL	428.333.795,13	427.798.537,46	427.798.537,46	427.792.180,01	6.357,45
12	FUNCIONARIOS (EXCEPTO DOCENTES Y DE INSTITUCIONES SANITARIAS)	4.780.390,00	3.969.086,73	3.969.086,73	3.969.086,73	0,00
13	LABORALES (EXCEPTO DE INSTITUCIONES SANITARIAS)	6.720.600,00	10.399.861,93	10.399.861,93	10.399.861,93	0,00
16	CUOTAS, PRESTACIONES Y GASTOS SOCIALES A CARGO DEL EMPLEADOR	22.590.581,05	23.886.798,70	23.886.798,70	23.880.441,25	6.357,45
17	PERSONAL DOCENTE	394.242.224,08	389.542.790,10	389.542.790,10	389.542.790,10	0,00
	Total Operaciones Corrientes	428.333.795,13	427.798.537,46	427.798.537,46	427.792.180,01	6.357,45
	Total operaciones no financieras	428.333.795,13	427.798.537,46	427.798.537,46	427.792.180,01	6.357,45
	Total Programa	428.333.795,13	427.798.537,46	427.798.537,46	427.792.180,01	6.357,45

PARTE II - EJECUCIÓN DEL PRESUPUESTO DE GASTOS

Sección	18	EDUCACIÓN, CULTURA Y DEPORTES
Órgano Gestor	1804	DIRECCIÓN GENERAL DE RECURSOS HUMANOS Y PROGRAMACIÓN EDUCATIVA
Programa	422B	EDUCACIÓN SECUNDARIA, FORMACIÓN PROFESIONAL Y ENSEÑANZAS DE RÉGIMEN ESPECIAL

(IMPORTE EN EUROS)

CÓDIGO	Capítulo/Artículo	CRÉDITOS DEFINITIVOS	GASTOS COMPROMETIDOS	OBLIGACIONES RECONOCIDAS	PAGOS REALIZADOS	OBLIGACIONES PTES. DE PAGO
1	GASTOS DE PERSONAL	471.682.221,69	470.855.122,15	470.855.122,15	470.848.764,70	6.357,45
12	FUNCIONARIOS (EXCEPTO DOCENTES Y DE INSTITUCIONES SANITARIAS)	11.691.510,00	11.667.020,06	11.667.020,06	11.667.020,06	0,00
13	LABORALES (EXCEPTO DE INSTITUCIONES SANITARIAS)	26.021.420,00	25.760.937,42	25.760.937,42	25.760.937,42	0,00
15	INCENTIVOS AL RENDIMIENTO	25.400,00	0,00	0,00	0,00	0,00
16	CUOTAS, PRESTACIONES Y GASTOS SOCIALES A CARGO DEL EMPLEADOR	26.068.150,00	26.410.539,40	26.410.539,40	26.404.181,95	6.357,45
17	PERSONAL DOCENTE	407.875.741,69	407.016.625,27	407.016.625,27	407.016.625,27	0,00
	Total Operaciones Corrientes	471.682.221,69	470.855.122,15	470.855.122,15	470.848.764,70	6.357,45
	Total operaciones no financieras	471.682.221,69	470.855.122,15	470.855.122,15	470.848.764,70	6.357,45
	Total Programa	471.682.221,69	470.855.122,15	470.855.122,15	470.848.764,70	6.357,45

PARTE II - EJECUCIÓN DEL PRESUPUESTO DE GASTOS

Sección	18	EDUCACIÓN, CULTURA Y DEPORTES
Órgano Gestor	1804	DIRECCIÓN GENERAL DE RECURSOS HUMANOS Y PROGRAMACIÓN EDUCATIVA
Programa	422D	ATENCIÓN A LA DIVERSIDAD

(IMPORTE EN EUROS)

CÓDIGO	Capítulo/Artículo	CRÉDITOS DEFINITIVOS	GASTOS COMPROMETIDOS	OBLIGACIONES RECONOCIDAS	PAGOS REALIZADOS	OBLIGACIONES PTES. DE PAGO
1	GASTOS DE PERSONAL	98.357.532,85	98.104.762,54	98.104.762,54	98.104.762,54	0,00
12	FUNCIONARIOS (EXCEPTO DOCENTES Y DE INSTITUCIONES SANITARIAS)	3.310.140,00	3.080.535,61	3.080.535,61	3.080.535,61	0,00
13	LABORALES (EXCEPTO DE INSTITUCIONES SANITARIAS)	14.388.910,00	13.187.374,88	13.187.374,88	13.187.374,88	0,00
15	INCENTIVOS AL RENDIMIENTO	14.000,00	9.369,21	9.369,21	9.369,21	0,00
16	CUOTAS, PRESTACIONES Y GASTOS SOCIALES A CARGO DEL EMPLEADOR	9.476.293,83	8.557.015,41	8.557.015,41	8.557.015,41	0,00
17	PERSONAL DOCENTE	71.168.189,02	73.270.467,43	73.270.467,43	73.270.467,43	0,00
	Total Operaciones Corrientes	98.357.532,85	98.104.762,54	98.104.762,54	98.104.762,54	0,00
	Total operaciones no financieras	98.357.532,85	98.104.762,54	98.104.762,54	98.104.762,54	0,00
	Total Programa	98.357.532,85	98.104.762,54	98.104.762,54	98.104.762,54	0,00

PARTE II - EJECUCIÓN DEL PRESUPUESTO DE GASTOS

Sección	18	EDUCACIÓN, CULTURA Y DEPORTES
Órgano Gestor	1804	DIRECCIÓN GENERAL DE RECURSOS HUMANOS Y PROGRAMACIÓN EDUCATIVA
Programa	422F	EDUCACIÓN PERMANENTE DE ADULTOS

(IMPORTE EN EUROS)

CÓDIGO	Capítulo/Artículo	CRÉDITOS DEFINITIVOS	GASTOS COMPROMETIDOS	OBLIGACIONES RECONOCIDAS	PAGOS REALIZADOS	OBLIGACIONES PTES. DE PAGO
1	GASTOS DE PERSONAL	18.681.540,00	18.538.479,58	18.538.479,58	18.538.479,58	0,00
16	CUOTAS, PRESTACIONES Y GASTOS SOCIALES A CARGO DEL EMPLEADOR	1.404.200,00	825.826,97	825.826,97	825.826,97	0,00
17	PERSONAL DOCENTE	17.277.340,00	17.712.652,61	17.712.652,61	17.712.652,61	0,00
	Total Operaciones Corrientes	18.681.540,00	18.538.479,58	18.538.479,58	18.538.479,58	0,00
	Total operaciones no financieras	18.681.540,00	18.538.479,58	18.538.479,58	18.538.479,58	0,00
	Total Programa	18.681.540,00	18.538.479,58	18.538.479,58	18.538.479,58	0,00

PARTE II - EJECUCIÓN DEL PRESUPUESTO DE GASTOS

Sección	18	EDUCACIÓN, CULTURA Y DEPORTES
Órgano Gestor	1804	DIRECCIÓN GENERAL DE RECURSOS HUMANOS Y PROGRAMACIÓN EDUCATIVA
Programa	423A	PROMOCIÓN EDUCATIVA

(IMPORTE EN EUROS)

CÓDIGO	Capítulo/Artículo	CRÉDITOS DEFINITIVOS	GASTOS COMPROMETIDOS	OBLIGACIONES RECONOCIDAS	PAGOS REALIZADOS	OBLIGACIONES PTES. DE PAGO
1	GASTOS DE PERSONAL	5.484.114,12	4.637.831,67	4.637.831,67	4.637.831,67	0,00
13	LABORALES (EXCEPTO DE INSTITUCIONES SANITARIAS)	2.694.490,00	2.586.815,71	2.586.815,71	2.586.815,71	0,00
15	INCENTIVOS AL RENDIMIENTO	1.920.194,12	1.218.871,18	1.218.871,18	1.218.871,18	0,00
16	CUOTAS, PRESTACIONES Y GASTOS SOCIALES A CARGO DEL EMPLEADOR	869.430,00	832.144,78	832.144,78	832.144,78	0,00
	Total Operaciones Corrientes	5.484.114,12	4.637.831,67	4.637.831,67	4.637.831,67	0,00
	Total operaciones no financieras	5.484.114,12	4.637.831,67	4.637.831,67	4.637.831,67	0,00
	Total Programa	5.484.114,12	4.637.831,67	4.637.831,67	4.637.831,67	0,00
	Total Órgano Gestor	1.030.227.985,58	1.027.577.407,93	1.027.577.407,93	1.027.547.454,50	29.953,43

PARTE II - EJECUCIÓN DEL PRESUPUESTO DE GASTOS

Sección	18	EDUCACIÓN, CULTURA Y DEPORTES
Órgano Gestor	1805	DIRECCIÓN GENERAL DE ORGANIZACIÓN, CALIDAD EDUCATIVA Y FORMACIÓN PROFESIONAL
Programa	421B	FORMACIÓN PERMANENTE DEL PROFESORADO E INNOVACIÓN EDUCATIVA

(IMPORTE EN EUROS)

CÓDIGO	Capítulo/Artículo	CRÉDITOS DEFINITIVOS	GASTOS COMPROMETIDOS	OBLIGACIONES RECONOCIDAS	PAGOS REALIZADOS	OBLIGACIONES PTES. DE PAGO
2	GASTOS EN BIENES CORRIENTES Y SERVICIOS	457.038,77	447.816,75	444.423,57	65.646,53	378.777,04
22	MATERIALES, SUMINISTROS Y OTROS	448.682,40	444.615,26	441.222,08	62.445,04	378.777,04
23	INDEMNIZACIONES POR RAZÓN DE SERVICIO	8.356,37	3.201,49	3.201,49	3.201,49	0,00
4	TRANSFERENCIAS CORRIENTES	157.565,18	143.565,18	133.208,16	9.954,93	123.253,23
42	A EMPRESAS PÚBLICAS DE LA JUNTA Y OTROS ENTES PÚBLICOS	7.565,18	7.565,18	7.565,18	3.954,93	3.610,25
48	A FAMILIAS E INSTITUCIONES SIN FIN DE LUCRO	150.000,00	136.000,00	125.642,98	6.000,00	119.642,98
	Total Operaciones Corrientes	614.603,95	591.381,93	577.631,73	75.601,46	502.030,27
	Total operaciones no financieras	614.603,95	591.381,93	577.631,73	75.601,46	502.030,27
	Total Programa	614.603,95	591.381,93	577.631,73	75.601,46	502.030,27

PARTE II - EJECUCIÓN DEL PRESUPUESTO DE GASTOS

Sección	18	EDUCACIÓN, CULTURA Y DEPORTES
Órgano Gestor	1805	DIRECCIÓN GENERAL DE ORGANIZACIÓN, CALIDAD EDUCATIVA Y FORMACIÓN PROFESIONAL
Programa	422A	EDUCACIÓN INFANTIL Y PRIMARIA

(IMPORTE EN EUROS)

CÓDIGO	Capítulo/Artículo	CRÉDITOS DEFINITIVOS	GASTOS COMPROMETIDOS	OBLIGACIONES RECONOCIDAS	PAGOS REALIZADOS	OBLIGACIONES PTES. DE PAGO
2	GASTOS EN BIENES CORRIENTES Y SERVICIOS	8.783.352,00	8.187.611,26	7.990.534,19	6.592.220,72	1.398.313,47
20	ARRENDAMIENTOS Y CÁNONES	850.742,00	747.886,36	650.467,96	461.419,39	189.048,57
21	REPARACIONES, MANTENIMIENTO Y CONSERVACIÓN	196.910,00	130.793,24	120.459,07	109.605,20	10.853,87
22	MATERIALES, SUMINISTROS Y OTROS	7.335.700,00	7.083.956,52	6.994.632,02	5.801.090,77	1.193.541,25
23	INDEMNIZACIONES POR RAZÓN DE SERVICIO	400.000,00	224.975,14	224.975,14	220.105,36	4.869,78
4	TRANSFERENCIAS CORRIENTES	80.016.130,97	79.503.415,23	79.503.415,23	77.624.592,41	1.878.822,82
43	A LA ADMINISTRACIÓN DEL ESTADO, OO.AA., EE.PP. Y OTROS ENTES PÚBLICOS ESTATALES	20.000,00	15.038,22	15.038,22	0,00	15.038,22
46	A CORPORACIONES LOCALES	244.965,00	244.965,00	244.965,00	244.965,00	0,00
47	A EMPRESAS PRIVADAS	25.000,00	20.886,42	20.886,42	0,00	20.886,42
48	A FAMILIAS E INSTITUCIONES SIN FIN DE LUCRO	79.726.165,97	79.222.525,59	79.222.525,59	77.379.627,41	1.842.898,18
	Total Operaciones Corrientes	88.799.482,97	87.691.026,49	87.493.949,42	84.216.813,13	3.277.136,29
6	INVERSIONES REALES	24.346.656,36	21.739.671,51	20.660.323,01	12.939.415,37	7.720.907,64
60	PROYECTOS DE INVERSIÓN NUEVA	23.024.656,36	20.114.945,88	19.036.660,37	11.861.766,59	7.174.893,78
61	PROYECTOS DE INVERSIÓN DE REPOSICIÓN	1.322.000,00	1.624.725,63	1.623.662,64	1.077.648,78	546.013,86
7	TRANSFERENCIAS DE CAPITAL	8.734.716,68	7.856.550,00	7.856.550,00	7.052.360,00	804.190,00
72	A EMPRESAS PÚBLICAS DE LA JUNTA Y OTROS ENTES PÚBLICOS	7.446.550,00	7.446.550,00	7.446.550,00	7.052.360,00	394.190,00

PARTE II - EJECUCIÓN DEL PRESUPUESTO DE GASTOS

Sección	18	EDUCACIÓN, CULTURA Y DEPORTES
Órgano Gestor	1805	DIRECCIÓN GENERAL DE ORGANIZACIÓN, CALIDAD EDUCATIVA Y FORMACIÓN PROFESIONAL
Programa	422A	EDUCACIÓN INFANTIL Y PRIMARIA

(IMPORTE EN EUROS)

CÓDIGO	Capítulo/Artículo	CRÉDITOS DEFINITIVOS	GASTOS COMPROMETIDOS	OBLIGACIONES RECONOCIDAS	PAGOS REALIZADOS	OBLIGACIONES PTES. DE PAGO
76	A CORPORACIONES LOCALES	1.288.166,68	410.000,00	410.000,00	0,00	410.000,00
	Total Operaciones de Capital	33.081.373,04	29.596.221,51	28.516.873,01	19.991.775,37	8.525.097,64
	Total operaciones no financieras	121.880.856,01	117.287.248,00	116.010.822,43	104.208.588,50	11.802.233,93
	Total Programa	121.880.856,01	117.287.248,00	116.010.822,43	104.208.588,50	11.802.233,93

PARTE II - EJECUCIÓN DEL PRESUPUESTO DE GASTOS

Sección	18	EDUCACIÓN, CULTURA Y DEPORTES
Órgano Gestor	1805	DIRECCIÓN GENERAL DE ORGANIZACIÓN, CALIDAD EDUCATIVA Y FORMACIÓN PROFESIONAL
Programa	422B	EDUCACIÓN SECUNDARIA, FORMACIÓN PROFESIONAL Y ENSEÑANZAS DE RÉGIMEN ESPECIAL

(IMPORTE EN EUROS)

CÓDIGO	Capítulo/Artículo	CRÉDITOS DEFINITIVOS	GASTOS COMPROMETIDOS	OBLIGACIONES RECONOCIDAS	PAGOS REALIZADOS	OBLIGACIONES PTES. DE PAGO
2	GASTOS EN BIENES CORRIENTES Y SERVICIOS	27.255.437,13	26.640.414,11	26.251.413,18	17.850.014,01	8.401.399,17
20	ARRENDAMIENTOS Y CÁNONES	171.620,00	155.989,28	140.202,71	125.641,23	14.561,48
21	REPARACIONES, MANTENIMIENTO Y CONSERVACIÓN	6.560,00	3.126,09	2.617,89	2.617,89	0,00
22	MATERIALES, SUMINISTROS Y OTROS	26.847.257,13	26.359.360,88	25.986.654,72	17.611.370,24	8.375.284,48
23	INDEMNIZACIONES POR RAZÓN DE SERVICIO	230.000,00	121.937,86	121.937,86	110.384,65	11.553,21
4	TRANSFERENCIAS CORRIENTES	58.857.309,91	58.124.970,33	57.124.219,02	55.804.288,22	1.319.930,80
41	A ORGANISMOS AUTÓNOMOS DE LA JUNTA	331.000,00	331.000,00	331.000,00	215.500,00	115.500,00
46	A CORPORACIONES LOCALES	5.723,19	5.723,19	5.723,19	5.723,19	0,00
48	A FAMILIAS E INSTITUCIONES SIN FIN DE LUCRO	58.520.586,72	57.788.247,14	56.787.495,83	55.583.065,03	1.204.430,80
	Total Operaciones Corrientes	86.112.747,04	84.765.384,44	83.375.632,20	73.654.302,23	9.721.329,97
6	INVERSIONES REALES	2.422.110,00	2.208.150,36	2.054.766,87	924.059,27	1.130.707,60
60	PROYECTOS DE INVERSIÓN NUEVA	957.800,00	1.303.967,61	1.283.218,47	530.670,75	752.547,72
61	PROYECTOS DE INVERSIÓN DE REPOSICIÓN	1.464.310,00	904.182,75	771.548,40	393.388,52	378.159,88
7	TRANSFERENCIAS DE CAPITAL	1.404.440,00	1.404.440,00	1.404.440,00	0,00	1.404.440,00
72	A EMPRESAS PÚBLICAS DE LA JUNTA Y OTROS ENTES PÚBLICOS	1.404.440,00	1.404.440,00	1.404.440,00	0,00	1.404.440,00
	Total Operaciones de Capital	3.826.550,00	3.612.590,36	3.459.206,87	924.059,27	2.535.147,60

PARTE II - EJECUCIÓN DEL PRESUPUESTO DE GASTOS

Sección	18	EDUCACIÓN, CULTURA Y DEPORTES
Órgano Gestor	1805	DIRECCIÓN GENERAL DE ORGANIZACIÓN, CALIDAD EDUCATIVA Y FORMACIÓN PROFESIONAL
Programa	422B	EDUCACIÓN SECUNDARIA, FORMACIÓN PROFESIONAL Y ENSEÑANZAS DE RÉGIMEN ESPECIAL

(IMPORTE EN EUROS)

CÓDIGO	Capítulo/Artículo	CRÉDITOS DEFINITIVOS	GASTOS COMPROMETIDOS	OBLIGACIONES RECONOCIDAS	PAGOS REALIZADOS	OBLIGACIONES PTES. DE PAGO
	Total operaciones no financieras	89.939.297,04	88.377.974,80	86.834.839,07	74.578.361,50	12.256.477,57
	Total Programa	89.939.297,04	88.377.974,80	86.834.839,07	74.578.361,50	12.256.477,57

PARTE II - EJECUCIÓN DEL PRESUPUESTO DE GASTOS

Sección	18	EDUCACIÓN, CULTURA Y DEPORTES
Órgano Gestor	1805	DIRECCIÓN GENERAL DE ORGANIZACIÓN, CALIDAD EDUCATIVA Y FORMACIÓN PROFESIONAL
Programa	422D	ATENCIÓN A LA DIVERSIDAD

(IMPORTE EN EUROS)

CÓDIGO	Capítulo/Artículo	CRÉDITOS DEFINITIVOS	GASTOS COMPROMETIDOS	OBLIGACIONES RECONOCIDAS	PAGOS REALIZADOS	OBLIGACIONES PTES. DE PAGO
2	GASTOS EN BIENES CORRIENTES Y SERVICIOS	1.184.660,00	993.464,64	983.416,74	741.211,12	242.205,62
20	ARRENDAMIENTOS Y CÁNONES	150.530,00	27.348,58	25.336,54	22.653,82	2.682,72
21	REPARACIONES, MANTENIMIENTO Y CONSERVACIÓN	2.150,00	1.924,40	1.924,40	1.796,53	127,87
22	MATERIALES, SUMINISTROS Y OTROS	846.890,00	817.294,34	809.258,48	582.546,67	226.711,81
23	INDEMNIZACIONES POR RAZÓN DE SERVICIO	185.090,00	146.897,32	146.897,32	134.214,10	12.683,22
4	TRANSFERENCIAS CORRIENTES	7.621.804,21	7.071.350,85	7.071.350,85	6.572.950,13	498.400,72
42	A EMPRESAS PÚBLICAS DE LA JUNTA Y OTROS ENTES PÚBLICOS	1.500,00	1.500,00	1.500,00	1.500,00	0,00
48	A FAMILIAS E INSTITUCIONES SIN FIN DE LUCRO	7.620.304,21	7.069.850,85	7.069.850,85	6.571.450,13	498.400,72
	Total Operaciones Corrientes	8.806.464,21	8.064.815,49	8.054.767,59	7.314.161,25	740.606,34
6	INVERSIONES REALES	706.000,00	643.978,98	632.650,76	237.423,35	395.227,41
60	PROYECTOS DE INVERSIÓN NUEVA	470.000,00	410.387,21	399.058,99	69.654,34	329.404,65
61	PROYECTOS DE INVERSIÓN DE REPOSICIÓN	236.000,00	233.591,77	233.591,77	167.769,01	65.822,76
	Total Operaciones de Capital	706.000,00	643.978,98	632.650,76	237.423,35	395.227,41
	Total operaciones no financieras	9.512.464,21	8.708.794,47	8.687.418,35	7.551.584,60	1.135.833,75
	Total Programa	9.512.464,21	8.708.794,47	8.687.418,35	7.551.584,60	1.135.833,75

PARTE II - EJECUCIÓN DEL PRESUPUESTO DE GASTOS

Sección	18	EDUCACIÓN, CULTURA Y DEPORTES
Órgano Gestor	1805	DIRECCIÓN GENERAL DE ORGANIZACIÓN, CALIDAD EDUCATIVA Y FORMACIÓN PROFESIONAL
Programa	422F	EDUCACIÓN PERMANENTE DE ADULTOS

(IMPORTE EN EUROS)

CÓDIGO	Capítulo/Artículo	CRÉDITOS DEFINITIVOS	GASTOS COMPROMETIDOS	OBLIGACIONES RECONOCIDAS	PAGOS REALIZADOS	OBLIGACIONES PTES. DE PAGO
2	GASTOS EN BIENES CORRIENTES Y SERVICIOS	862.493,60	734.044,89	720.270,54	595.885,31	124.385,23
22	MATERIALES, SUMINISTROS Y OTROS	780.493,60	685.298,17	671.523,82	554.294,75	117.229,07
23	INDEMNIZACIONES POR RAZÓN DE SERVICIO	82.000,00	48.746,72	48.746,72	41.590,56	7.156,16
4	TRANSFERENCIAS CORRIENTES	279.931,19	265.207,85	253.489,10	111.485,06	142.004,04
46	A CORPORACIONES LOCALES	73.553,34	73.388,10	73.388,10	65.263,46	8.124,64
48	A FAMILIAS E INSTITUCIONES SIN FIN DE LUCRO	206.377,85	191.819,75	180.101,00	46.221,60	133.879,40
	Total Operaciones Corrientes	1.142.424,79	999.252,74	973.759,64	707.370,37	266.389,27
6	INVERSIONES REALES	112.407,00	97.444,77	97.444,77	86.836,45	10.608,32
60	PROYECTOS DE INVERSIÓN NUEVA	80.000,00	6.817,86	6.817,86	4.917,86	1.900,00
61	PROYECTOS DE INVERSIÓN DE REPOSICIÓN	32.407,00	90.626,91	90.626,91	81.918,59	8.708,32
	Total Operaciones de Capital	112.407,00	97.444,77	97.444,77	86.836,45	10.608,32
	Total operaciones no financieras	1.254.831,79	1.096.697,51	1.071.204,41	794.206,82	276.997,59
	Total Programa	1.254.831,79	1.096.697,51	1.071.204,41	794.206,82	276.997,59

PARTE II - EJECUCIÓN DEL PRESUPUESTO DE GASTOS

Sección	18	EDUCACIÓN, CULTURA Y DEPORTES
Órgano Gestor	1805	DIRECCIÓN GENERAL DE ORGANIZACIÓN, CALIDAD EDUCATIVA Y FORMACIÓN PROFESIONAL
Programa	423A	PROMOCIÓN EDUCATIVA

(IMPORTE EN EUROS)

CÓDIGO	Capítulo/Artículo	CRÉDITOS DEFINITIVOS	GASTOS COMPROMETIDOS	OBLIGACIONES RECONOCIDAS	PAGOS REALIZADOS	OBLIGACIONES PTES. DE PAGO
2	GASTOS EN BIENES CORRIENTES Y SERVICIOS	38.931.059,06	35.946.019,64	34.468.083,77	25.766.718,23	8.701.365,54
22	MATERIALES, SUMINISTROS Y OTROS	38.931.059,06	35.946.019,64	34.468.083,77	25.766.718,23	8.701.365,54
4	TRANSFERENCIAS CORRIENTES	2.688.357,25	2.595.450,01	2.558.885,81	613.485,39	1.945.400,42
42	A EMPRESAS PÚBLICAS DE LA JUNTA Y OTROS ENTES PÚBLICOS	23.218,49	3.938,49	3.418,25	2.168,25	1.250,00
46	A CORPORACIONES LOCALES	186.295,99	136.889,39	110.639,39	110.639,39	0,00
48	A FAMILIAS E INSTITUCIONES SIN FIN DE LUCRO	2.478.842,77	2.454.622,13	2.444.828,17	500.677,75	1.944.150,42
	Total Operaciones Corrientes	41.619.416,31	38.541.469,65	37.026.969,58	26.380.203,62	10.646.765,96
6	INVERSIONES REALES	330.221,00	230.084,68	226.243,26	141.206,56	85.036,70
60	PROYECTOS DE INVERSIÓN NUEVA	330.221,00	230.084,68	226.243,26	141.206,56	85.036,70
	Total Operaciones de Capital	330.221,00	230.084,68	226.243,26	141.206,56	85.036,70
	Total operaciones no financieras	41.949.637,31	38.771.554,33	37.253.212,84	26.521.410,18	10.731.802,66
	Total Programa	41.949.637,31	38.771.554,33	37.253.212,84	26.521.410,18	10.731.802,66
	Total Órgano Gestor	265.151.690,31	254.833.651,04	250.435.128,83	213.729.753,06	36.705.375,77

PARTE II - EJECUCIÓN DEL PRESUPUESTO DE GASTOS

Sección	18	EDUCACIÓN, CULTURA Y DEPORTES
Órgano Gestor	1807	DIRECCIÓN GENERAL DE UNIVERSIDADES, INVESTIGACIÓN E INNOVACIÓN
Programa	421A	DIRECCIÓN Y SERVICIOS GENERALES DE EDUCACIÓN, CULTURA Y DEPORTES

(IMPORTE EN EUROS)

CÓDIGO	Capítulo/Artículo	CRÉDITOS DEFINITIVOS	GASTOS COMPROMETIDOS	OBLIGACIONES RECONOCIDAS	PAGOS REALIZADOS	OBLIGACIONES PTES. DE PAGO
1	GASTOS DE PERSONAL	77.400,00	65.599,88	65.599,88	65.599,88	0,00
10	ALTOS CARGOS	59.010,00	59.065,42	59.065,42	59.065,42	0,00
12	FUNCIONARIOS (EXCEPTO DOCENTES Y DE INSTITUCIONES SANITARIAS)	3.300,00	3.274,21	3.274,21	3.274,21	0,00
16	CUOTAS, PRESTACIONES Y GASTOS SOCIALES A CARGO DEL EMPLEADOR	15.090,00	3.260,25	3.260,25	3.260,25	0,00
	Total Operaciones Corrientes	77.400,00	65.599,88	65.599,88	65.599,88	0,00
	Total operaciones no financieras	77.400,00	65.599,88	65.599,88	65.599,88	0,00
	Total Programa	77.400,00	65.599,88	65.599,88	65.599,88	0,00

PARTE II - EJECUCIÓN DEL PRESUPUESTO DE GASTOS

Sección	18	EDUCACIÓN, CULTURA Y DEPORTES
Órgano Gestor	1807	DIRECCIÓN GENERAL DE UNIVERSIDADES, INVESTIGACIÓN E INNOVACIÓN
Programa	422C	ENSEÑANZA UNIVERSITARIA

(IMPORTE EN EUROS)

CÓDIGO	Capítulo/Artículo	CRÉDITOS DEFINITIVOS	GASTOS COMPROMETIDOS	OBLIGACIONES RECONOCIDAS	PAGOS REALIZADOS	OBLIGACIONES PTES. DE PAGO
1	GASTOS DE PERSONAL	4.574.490,00	4.486.109,46	4.486.109,46	4.486.109,46	0,00
12	FUNCIONARIOS (EXCEPTO DOCENTES Y DE INSTITUCIONES SANITARIAS)	359.610,00	305.824,64	305.824,64	305.824,64	0,00
13	LABORALES (EXCEPTO DE INSTITUCIONES SANITARIAS)	3.172.070,00	3.030.059,34	3.030.059,34	3.030.059,34	0,00
16	CUOTAS, PRESTACIONES Y GASTOS SOCIALES A CARGO DEL EMPLEADOR	1.042.810,00	1.150.225,48	1.150.225,48	1.150.225,48	0,00
2	GASTOS EN BIENES CORRIENTES Y SERVICIOS	3.201.215,00	2.552.415,26	2.545.406,07	1.870.280,92	675.125,15
21	REPARACIONES, MANTENIMIENTO Y CONSERVACIÓN	94.110,00	59.312,45	59.312,45	47.744,81	11.567,64
22	MATERIALES, SUMINISTROS Y OTROS	3.087.605,00	2.493.102,81	2.486.093,62	1.822.536,11	663.557,51
23	INDEMNIZACIONES POR RAZÓN DE SERVICIO	19.500,00	0,00	0,00	0,00	0,00
4	TRANSFERENCIAS CORRIENTES	104.876.845,00	104.721.102,00	104.721.102,00	88.067.243,26	16.653.858,74
42	A EMPRESAS PÚBLICAS DE LA JUNTA Y OTROS ENTES PÚBLICOS	104.656.570,00	104.591.570,00	104.591.570,00	88.067.243,26	16.524.326,74
48	A FAMILIAS E INSTITUCIONES SIN FIN DE LUCRO	220.275,00	129.532,00	129.532,00	0,00	129.532,00
	Total Operaciones Corrientes	112.652.550,00	111.759.626,72	111.752.617,53	94.423.633,64	17.328.983,89
6	INVERSIONES REALES	354.000,00	58.664,83	57.564,83	34.134,93	23.429,90
60	PROYECTOS DE INVERSIÓN NUEVA	254.000,00	11.590,20	10.490,20	10.490,20	0,00
61	PROYECTOS DE INVERSIÓN DE REPOSICIÓN	100.000,00	47.074,63	47.074,63	23.644,73	23.429,90
7	TRANSFERENCIAS DE CAPITAL	3.202.331,26	1.587.353,28	499.995,00	499.995,00	0,00

PARTE II - EJECUCIÓN DEL PRESUPUESTO DE GASTOS

Sección	18	EDUCACIÓN, CULTURA Y DEPORTES
Órgano Gestor	1807	DIRECCIÓN GENERAL DE UNIVERSIDADES, INVESTIGACIÓN E INNOVACIÓN
Programa	422C	ENSEÑANZA UNIVERSITARIA

(IMPORTE EN EUROS)

CÓDIGO	Capítulo/Artículo	CRÉDITOS DEFINITIVOS	GASTOS COMPROMETIDOS	OBLIGACIONES RECONOCIDAS	PAGOS REALIZADOS	OBLIGACIONES PTES. DE PAGO
72	A EMPRESAS PÚBLICAS DE LA JUNTA Y OTROS ENTES PÚBLICOS	3.202.331,26	1.587.353,28	499.995,00	499.995,00	0,00
	Total Operaciones de Capital	3.556.331,26	1.646.018,11	557.559,83	534.129,93	23.429,90
	Total operaciones no financieras	116.208.881,26	113.405.644,83	112.310.177,36	94.957.763,57	17.352.413,79
9	PASIVOS FINANCIEROS	189.240,00	189.233,17	189.233,17	189.233,17	0,00
91	AMORTIZACIÓN DE PRÉSTAMOS EN MONEDA NACIONAL	189.240,00	189.233,17	189.233,17	189.233,17	0,00
	Total Operaciones financieras	189.240,00	189.233,17	189.233,17	189.233,17	0,00
	Total Programa	116.398.121,26	113.594.878,00	112.499.410,53	95.146.996,74	17.352.413,79

PARTE II - EJECUCIÓN DEL PRESUPUESTO DE GASTOS

Sección	18	EDUCACIÓN, CULTURA Y DEPORTES
Órgano Gestor	1807	DIRECCIÓN GENERAL DE UNIVERSIDADES, INVESTIGACIÓN E INNOVACIÓN
Programa	541B	INVESTIGACIÓN, INNOVACIÓN Y DESARROLLO TECNOLÓGICO

(IMPORTE EN EUROS)

CÓDIGO	Capítulo/Artículo	CRÉDITOS DEFINITIVOS	GASTOS COMPROMETIDOS	OBLIGACIONES RECONOCIDAS	PAGOS REALIZADOS	OBLIGACIONES PTES. DE PAGO
2	GASTOS EN BIENES CORRIENTES Y SERVICIOS	16.890,00	7.138,40	7.138,40	7.138,40	0,00
22	MATERIALES, SUMINISTROS Y OTROS	16.890,00	7.138,40	7.138,40	7.138,40	0,00
4	TRANSFERENCIAS CORRIENTES	2.801.955,60	2.687.846,16	2.637.439,59	2.104.194,73	533.244,86
42	A EMPRESAS PÚBLICAS DE LA JUNTA Y OTROS ENTES PÚBLICOS	1.673.818,54	1.643.652,03	1.643.652,03	1.543.484,02	100.168,01
48	A FAMILIAS E INSTITUCIONES SIN FIN DE LUCRO	1.128.137,06	1.044.194,13	993.787,56	560.710,71	433.076,85
	Total Operaciones Corrientes	2.818.845,60	2.694.984,56	2.644.577,99	2.111.333,13	533.244,86
7	TRANSFERENCIAS DE CAPITAL	4.317.294,05	3.576.485,03	3.236.557,50	669.571,05	2.566.986,45
72	A EMPRESAS PÚBLICAS DE LA JUNTA Y OTROS ENTES PÚBLICOS	4.047.405,59	3.418.404,57	3.108.475,50	661.514,05	2.446.961,45
73	A LA ADMINISTRACIÓN DEL ESTADO, OO.AA., EE.PP. Y OTROS ENTES PÚBLICOS ESTATALES	155.098,46	140.998,46	111.000,00	0,00	111.000,00
78	A FAMILIAS E INSTITUCIONES SIN FIN DE LUCRO	114.790,00	17.082,00	17.082,00	8.057,00	9.025,00
	Total Operaciones de Capital	4.317.294,05	3.576.485,03	3.236.557,50	669.571,05	2.566.986,45
	Total operaciones no financieras	7.136.139,65	6.271.469,59	5.881.135,49	2.780.904,18	3.100.231,31
9	PASIVOS FINANCIEROS	800.000,00	622.848,05	622.848,05	622.848,05	0,00
91	AMORTIZACIÓN DE PRÉSTAMOS EN MONEDA NACIONAL	800.000,00	622.848,05	622.848,05	622.848,05	0,00
	Total Operaciones financieras	800.000,00	622.848,05	622.848,05	622.848,05	0,00
	Total Programa	7.936.139,65	6.894.317,64	6.503.983,54	3.403.752,23	3.100.231,31
	Total Órgano Gestor	124.411.660,91	120.554.795,52	119.068.993,95	98.616.348,85	20.452.645,10

PARTE II - EJECUCIÓN DEL PRESUPUESTO DE GASTOS

Sección	18	EDUCACIÓN, CULTURA Y DEPORTES
Órgano Gestor	1808	DIRECCIÓN GENERAL DE CULTURA
Programa	126B	SERVICIO DE PUBLICACIONES

(IMPORTE EN EUROS)

CÓDIGO	Capítulo/Artículo	CRÉDITOS DEFINITIVOS	GASTOS COMPROMETIDOS	OBLIGACIONES RECONOCIDAS	PAGOS REALIZADOS	OBLIGACIONES PTES. DE PAGO
1	GASTOS DE PERSONAL	140.250,00	32.180,73	32.180,73	32.180,73	0,00
12	FUNCIONARIOS (EXCEPTO DOCENTES Y DE INSTITUCIONES SANITARIAS)	95.440,00	27.553,87	27.553,87	27.553,87	0,00
13	LABORALES (EXCEPTO DE INSTITUCIONES SANITARIAS)	15.790,00	0,00	0,00	0,00	0,00
16	CUOTAS, PRESTACIONES Y GASTOS SOCIALES A CARGO DEL EMPLEADOR	29.020,00	4.626,86	4.626,86	4.626,86	0,00
2	GASTOS EN BIENES CORRIENTES Y SERVICIOS	82.595,31	57.057,57	57.057,57	16.609,13	40.448,44
22	MATERIALES, SUMINISTROS Y OTROS	82.595,31	57.057,57	57.057,57	16.609,13	40.448,44
4	TRANSFERENCIAS CORRIENTES	5.000,00	5.000,00	5.000,00	0,00	5.000,00
48	A FAMILIAS E INSTITUCIONES SIN FIN DE LUCRO	5.000,00	5.000,00	5.000,00	0,00	5.000,00
	Total Operaciones Corrientes	227.845,31	94.238,30	94.238,30	48.789,86	45.448,44
6	INVERSIONES REALES	30.000,00	29.877,67	29.877,67	23.639,44	6.238,23
60	PROYECTOS DE INVERSIÓN NUEVA	30.000,00	29.877,67	29.877,67	23.639,44	6.238,23
	Total Operaciones de Capital	30.000,00	29.877,67	29.877,67	23.639,44	6.238,23
	Total operaciones no financieras	257.845,31	124.115,97	124.115,97	72.429,30	51.686,67
	Total Programa	257.845,31	124.115,97	124.115,97	72.429,30	51.686,67

PARTE II - EJECUCIÓN DEL PRESUPUESTO DE GASTOS

Sección	18	EDUCACIÓN, CULTURA Y DEPORTES
Órgano Gestor	1808	DIRECCIÓN GENERAL DE CULTURA
Programa	452A	LIBROS, ARCHIVOS Y BIBLIOTECAS

(IMPORTE EN EUROS)

CÓDIGO	Capítulo/Artículo	CRÉDITOS DEFINITIVOS	GASTOS COMPROMETIDOS	OBLIGACIONES RECONOCIDAS	PAGOS REALIZADOS	OBLIGACIONES PTES. DE PAGO
1	GASTOS DE PERSONAL	8.594.734,00	8.580.208,03	8.580.208,03	8.580.208,03	0,00
12	FUNCIONARIOS (EXCEPTO DOCENTES Y DE INSTITUCIONES SANITARIAS)	5.967.394,00	5.615.591,27	5.615.591,27	5.615.591,27	0,00
13	LABORALES (EXCEPTO DE INSTITUCIONES SANITARIAS)	602.990,00	1.064.202,55	1.064.202,55	1.064.202,55	0,00
15	INCENTIVOS AL RENDIMIENTO	68.000,00	53.475,00	53.475,00	53.475,00	0,00
16	CUOTAS, PRESTACIONES Y GASTOS SOCIALES A CARGO DEL EMPLEADOR	1.956.350,00	1.846.939,21	1.846.939,21	1.846.939,21	0,00
2	GASTOS EN BIENES CORRIENTES Y SERVICIOS	2.150.709,00	2.070.491,36	1.945.036,76	1.605.281,99	339.754,77
20	ARRENDAMIENTOS Y CÁNONES	126.200,00	117.377,55	117.377,55	107.576,55	9.801,00
21	REPARACIONES, MANTENIMIENTO Y CONSERVACIÓN	370.150,00	343.891,68	315.849,44	254.891,14	60.958,30
22	MATERIALES, SUMINISTROS Y OTROS	1.654.359,00	1.609.222,13	1.511.809,77	1.242.814,30	268.995,47
4	TRANSFERENCIAS CORRIENTES	25.950,00	0,00	0,00	0,00	0,00
46	A CORPORACIONES LOCALES	25.950,00	0,00	0,00	0,00	0,00
	Total Operaciones Corrientes	10.771.393,00	10.650.699,39	10.525.244,79	10.185.490,02	339.754,77
6	INVERSIONES REALES	325.330,40	264.809,96	264.809,96	192.408,74	72.401,22
60	PROYECTOS DE INVERSIÓN NUEVA	160.580,40	193.121,61	193.121,61	150.902,12	42.219,49
61	PROYECTOS DE INVERSIÓN DE REPOSICIÓN	164.750,00	71.688,35	71.688,35	41.506,62	30.181,73
7	TRANSFERENCIAS DE CAPITAL	427.347,00	307.346,07	307.346,07	0,00	307.346,07

PARTE II - EJECUCIÓN DEL PRESUPUESTO DE GASTOS

Sección	18	EDUCACIÓN, CULTURA Y DEPORTES
Órgano Gestor	1808	DIRECCIÓN GENERAL DE CULTURA
Programa	452A	LIBROS, ARCHIVOS Y BIBLIOTECAS

(IMPORTE EN EUROS)

CÓDIGO	Capítulo/Artículo	CRÉDITOS DEFINITIVOS	GASTOS COMPROMETIDOS	OBLIGACIONES RECONOCIDAS	PAGOS REALIZADOS	OBLIGACIONES PTES. DE PAGO
73	A LA ADMINISTRACIÓN DEL ESTADO, OO.AA., EE.PP. Y OTROS ENTES PÚBLICOS ESTATALES	37.347,00	37.346,07	37.346,07	0,00	37.346,07
76	A CORPORACIONES LOCALES	390.000,00	270.000,00	270.000,00	0,00	270.000,00
	Total Operaciones de Capital	752.677,40	572.156,03	572.156,03	192.408,74	379.747,29
	Total operaciones no financieras	11.524.070,40	11.222.855,42	11.097.400,82	10.377.898,76	719.502,06
	Total Programa	11.524.070,40	11.222.855,42	11.097.400,82	10.377.898,76	719.502,06

PARTE II - EJECUCIÓN DEL PRESUPUESTO DE GASTOS

Sección	18	EDUCACIÓN, CULTURA Y DEPORTES
Órgano Gestor	1808	DIRECCIÓN GENERAL DE CULTURA
Programa	455A	GESTIÓN CULTURAL

(IMPORTE EN EUROS)

CÓDIGO	Capítulo/Artículo	CRÉDITOS DEFINITIVOS	GASTOS COMPROMETIDOS	OBLIGACIONES RECONOCIDAS	PAGOS REALIZADOS	OBLIGACIONES PTES. DE PAGO
1	GASTOS DE PERSONAL	1.187.640,00	1.013.826,35	1.013.826,35	1.013.826,35	0,00
12	FUNCIONARIOS (EXCEPTO DOCENTES Y DE INSTITUCIONES SANITARIAS)	948.680,00	803.900,37	803.900,37	803.900,37	0,00
16	CUOTAS, PRESTACIONES Y GASTOS SOCIALES A CARGO DEL EMPLEADOR	238.960,00	209.925,98	209.925,98	209.925,98	0,00
2	GASTOS EN BIENES CORRIENTES Y SERVICIOS	406.041,03	305.688,63	305.688,63	208.558,33	97.130,30
20	ARRENDAMIENTOS Y CÁNONES	12.000,00	0,00	0,00	0,00	0,00
22	MATERIALES, SUMINISTROS Y OTROS	394.041,03	305.688,63	305.688,63	208.558,33	97.130,30
4	TRANSFERENCIAS CORRIENTES	2.266.759,49	2.266.759,49	2.266.759,49	1.533.280,81	733.478,68
42	A EMPRESAS PÚBLICAS DE LA JUNTA Y OTROS ENTES PÚBLICOS	746.700,00	746.700,00	746.700,00	622.250,00	124.450,00
46	A CORPORACIONES LOCALES	1.006.365,32	1.006.365,32	1.006.365,32	506.455,61	499.909,71
47	A EMPRESAS PRIVADAS	4.575,20	4.575,20	4.575,20	4.575,20	0,00
48	A FAMILIAS E INSTITUCIONES SIN FIN DE LUCRO	509.118,97	509.118,97	509.118,97	400.000,00	109.118,97
	Total Operaciones Corrientes	3.860.440,52	3.586.274,47	3.586.274,47	2.755.665,49	830.608,98
6	INVERSIONES REALES	1.000,00	0,00	0,00	0,00	0,00
60	PROYECTOS DE INVERSIÓN NUEVA	1.000,00	0,00	0,00	0,00	0,00
7	TRANSFERENCIAS DE CAPITAL	1.869.030,66	1.869.030,66	1.769.785,23	1.243.425,23	526.360,00
72	A EMPRESAS PÚBLICAS DE LA JUNTA Y OTROS ENTES PÚBLICOS	1.766.430,00	1.766.430,00	1.766.430,00	1.240.070,00	526.360,00

PARTE II - EJECUCIÓN DEL PRESUPUESTO DE GASTOS

Sección	18	EDUCACIÓN, CULTURA Y DEPORTES
Órgano Gestor	1808	DIRECCIÓN GENERAL DE CULTURA
Programa	455A	GESTIÓN CULTURAL

(IMPORTE EN EUROS)

CÓDIGO	Capítulo/Artículo	CRÉDITOS DEFINITIVOS	GASTOS COMPROMETIDOS	OBLIGACIONES RECONOCIDAS	PAGOS REALIZADOS	OBLIGACIONES PTES. DE PAGO
76	A CORPORACIONES LOCALES	102.600,66	102.600,66	3.355,23	3.355,23	0,00
	Total Operaciones de Capital	1.870.030,66	1.869.030,66	1.769.785,23	1.243.425,23	526.360,00
	Total operaciones no financieras	5.730.471,18	5.455.305,13	5.356.059,70	3.999.090,72	1.356.968,98
	Total Programa	5.730.471,18	5.455.305,13	5.356.059,70	3.999.090,72	1.356.968,98

PARTE II - EJECUCIÓN DEL PRESUPUESTO DE GASTOS

Sección	18	EDUCACIÓN, CULTURA Y DEPORTES
Órgano Gestor	1808	DIRECCIÓN GENERAL DE CULTURA
Programa	458A	PATRIMONIO ARTÍSTICO Y MUSEOS

(IMPORTE EN EUROS)

CÓDIGO	Capítulo/Artículo	CRÉDITOS DEFINITIVOS	GASTOS COMPROMETIDOS	OBLIGACIONES RECONOCIDAS	PAGOS REALIZADOS	OBLIGACIONES PTES. DE PAGO
1	GASTOS DE PERSONAL	5.744.750,00	5.067.530,49	5.067.530,49	5.067.530,49	0,00
10	ALTOS CARGOS	59.010,00	58.919,98	58.919,98	58.919,98	0,00
12	FUNCIONARIOS (EXCEPTO DOCENTES Y DE INSTITUCIONES SANITARIAS)	2.409.950,00	1.983.112,28	1.983.112,28	1.983.112,28	0,00
13	LABORALES (EXCEPTO DE INSTITUCIONES SANITARIAS)	1.952.810,00	1.917.577,88	1.917.577,88	1.917.577,88	0,00
16	CUOTAS, PRESTACIONES Y GASTOS SOCIALES A CARGO DEL EMPLEADOR	1.322.980,00	1.107.920,35	1.107.920,35	1.107.920,35	0,00
2	GASTOS EN BIENES CORRIENTES Y SERVICIOS	2.505.901,29	2.413.040,85	2.272.162,25	1.823.152,66	449.009,59
20	ARRENDAMIENTOS Y CÁNONES	168.500,00	160.758,83	160.758,81	147.327,81	13.431,00
21	REPARACIONES, MANTENIMIENTO Y CONSERVACIÓN	292.073,13	281.289,20	252.896,36	213.207,27	39.689,09
22	MATERIALES, SUMINISTROS Y OTROS	2.045.328,16	1.970.992,82	1.858.507,08	1.462.617,58	395.889,50
	Total Operaciones Corrientes	8.250.651,29	7.480.571,34	7.339.692,74	6.890.683,15	449.009,59
6	INVERSIONES REALES	1.592.784,27	1.322.796,24	1.231.236,29	702.735,74	528.500,55
60	PROYECTOS DE INVERSIÓN NUEVA	113.000,00	201.509,01	201.509,01	64.048,90	137.460,11
61	PROYECTOS DE INVERSIÓN DE REPOSICIÓN	1.479.784,27	1.121.287,23	1.029.727,28	638.686,84	391.040,44
7	TRANSFERENCIAS DE CAPITAL	2.666.023,80	2.659.669,85	2.593.669,85	83.648,75	2.510.021,10
72	A EMPRESAS PÚBLICAS DE LA JUNTA Y OTROS ENTES PÚBLICOS	2.424.940,00	2.424.940,00	2.424.940,00	0,00	2.424.940,00
76	A CORPORACIONES LOCALES	141.607,78	141.607,78	75.607,78	53.827,78	21.780,00

PARTE II - EJECUCIÓN DEL PRESUPUESTO DE GASTOS

Sección	18	EDUCACIÓN, CULTURA Y DEPORTES
Órgano Gestor	1808	DIRECCIÓN GENERAL DE CULTURA
Programa	458A	PATRIMONIO ARTÍSTICO Y MUSEOS

(IMPORTE EN EUROS)

CÓDIGO	Capítulo/Artículo	CRÉDITOS DEFINITIVOS	GASTOS COMPROMETIDOS	OBLIGACIONES RECONOCIDAS	PAGOS REALIZADOS	OBLIGACIONES PTES. DE PAGO
78	A FAMILIAS E INSTITUCIONES SIN FIN DE LUCRO	99.476,02	93.122,07	93.122,07	29.820,97	63.301,10
	Total Operaciones de Capital	4.258.808,07	3.982.466,09	3.824.906,14	786.384,49	3.038.521,65
	Total operaciones no financieras	12.509.459,36	11.463.037,43	11.164.598,88	7.677.067,64	3.487.531,24
	Total Programa	12.509.459,36	11.463.037,43	11.164.598,88	7.677.067,64	3.487.531,24
	Total Órgano Gestor	30.021.846,25	28.265.313,95	27.742.175,37	22.126.486,42	5.615.688,95

PARTE II - EJECUCIÓN DEL PRESUPUESTO DE GASTOS

Sección	18	EDUCACIÓN, CULTURA Y DEPORTES
Órgano Gestor	1809	DIRECCIÓN GENERAL DE DEPORTES
Programa	457A	INFRAESTRUCTURA, FOMENTO Y APOYO AL DEPORTE

(IMPORTE EN EUROS)

CÓDIGO	Capítulo/Artículo	CRÉDITOS DEFINITIVOS	GASTOS COMPROMETIDOS	OBLIGACIONES RECONOCIDAS	PAGOS REALIZADOS	OBLIGACIONES PTES. DE PAGO
1	GASTOS DE PERSONAL	1.492.887,00	1.492.886,56	1.492.886,56	1.492.886,56	0,00
10	ALTOS CARGOS	59.010,00	59.004,68	59.004,68	59.004,68	0,00
12	FUNCIONARIOS (EXCEPTO DOCENTES Y DE INSTITUCIONES SANITARIAS)	1.132.997,00	1.129.036,74	1.129.036,74	1.129.036,74	0,00
16	CUOTAS, PRESTACIONES Y GASTOS SOCIALES A CARGO DEL EMPLEADOR	300.880,00	304.845,14	304.845,14	304.845,14	0,00
2	GASTOS EN BIENES CORRIENTES Y SERVICIOS	3.081.030,00	2.402.010,14	2.402.010,14	1.494.472,31	907.537,83
20	ARRENDAMIENTOS Y CÁNONES	4.840,00	0,00	0,00	0,00	0,00
21	REPARACIONES, MANTENIMIENTO Y CONSERVACIÓN	66.500,00	0,00	0,00	0,00	0,00
22	MATERIALES, SUMINISTROS Y OTROS	3.009.690,00	2.402.010,14	2.402.010,14	1.494.472,31	907.537,83
4	TRANSFERENCIAS CORRIENTES	813.800,00	809.800,00	805.458,02	607.600,00	197.858,02
42	A EMPRESAS PÚBLICAS DE LA JUNTA Y OTROS ENTES PÚBLICOS	36.000,00	36.000,00	36.000,00	0,00	36.000,00
48	A FAMILIAS E INSTITUCIONES SIN FIN DE LUCRO	777.800,00	773.800,00	769.458,02	607.600,00	161.858,02
	Total Operaciones Corrientes	5.387.717,00	4.704.696,70	4.700.354,72	3.594.958,87	1.105.395,85
6	INVERSIONES REALES	205.650,00	194.920,12	96.063,77	59.552,16	36.511,61
60	PROYECTOS DE INVERSIÓN NUEVA	127.010,98	194.920,12	96.063,77	59.552,16	36.511,61
61	PROYECTOS DE INVERSIÓN DE REPOSICIÓN	78.639,02	0,00	0,00	0,00	0,00
7	TRANSFERENCIAS DE CAPITAL	2.218.930,00	1.392.877,81	1.362.383,13	1.094.886,31	267.496,82

PARTE II - EJECUCIÓN DEL PRESUPUESTO DE GASTOS

Sección	18	EDUCACIÓN, CULTURA Y DEPORTES
Órgano Gestor	1809	DIRECCIÓN GENERAL DE DEPORTES
Programa	457A	INFRAESTRUCTURA, FOMENTO Y APOYO AL DEPORTE

(IMPORTE EN EUROS)

CÓDIGO	Capítulo/Artículo	CRÉDITOS DEFINITIVOS	GASTOS COMPROMETIDOS	OBLIGACIONES RECONOCIDAS	PAGOS REALIZADOS	OBLIGACIONES PTES. DE PAGO
72	A EMPRESAS PÚBLICAS DE LA JUNTA Y OTROS ENTES PÚBLICOS	597.980,00	597.980,00	597.980,00	597.980,00	0,00
76	A CORPORACIONES LOCALES	1.620.950,00	794.897,81	764.403,13	496.906,31	267.496,82
	Total Operaciones de Capital	2.424.580,00	1.587.797,93	1.458.446,90	1.154.438,47	304.008,43
	Total operaciones no financieras	7.812.297,00	6.292.494,63	6.158.801,62	4.749.397,34	1.409.404,28
	Total Programa	7.812.297,00	6.292.494,63	6.158.801,62	4.749.397,34	1.409.404,28
	Total Órgano Gestor	7.812.297,00	6.292.494,63	6.158.801,62	4.749.397,34	1.409.404,28
	Total Sección	1.492.403.082,50	1.470.919.345,01	1.462.857.861,81	1.395.854.048,90	67.003.812,91

PARTE II - EJECUCIÓN DEL PRESUPUESTO DE GASTOS

Sección	19	EMPLEO Y ECONOMÍA
Órgano Gestor	1902	SECRETARÍA GENERAL
Programa	321A	DIRECCIÓN Y SERVICIOS GENERALES DE EMPLEO Y ECONOMÍA

(IMPORTE EN EUROS)

CÓDIGO	Capítulo/Artículo	CRÉDITOS DEFINITIVOS	GASTOS COMPROMETIDOS	OBLIGACIONES RECONOCIDAS	PAGOS REALIZADOS	OBLIGACIONES PTES. DE PAGO
1	GASTOS DE PERSONAL	5.607.342,50	5.596.270,73	5.596.270,73	5.590.605,76	5.664,97
10	ALTOS CARGOS	129.820,00	129.715,02	129.715,02	129.715,02	0,00
11	PERSONAL EVENTUAL	229.340,00	189.981,34	189.981,34	189.981,34	0,00
12	FUNCIONARIOS (EXCEPTO DOCENTES Y DE INSTITUCIONES SANITARIAS)	4.038.820,00	3.356.108,00	3.356.108,00	3.356.108,00	0,00
13	LABORALES (EXCEPTO DE INSTITUCIONES SANITARIAS)	509.590,00	636.748,83	636.748,83	636.748,83	0,00
16	CUOTAS, PRESTACIONES Y GASTOS SOCIALES A CARGO DEL EMPLEADOR	699.772,50	1.283.717,54	1.283.717,54	1.278.052,57	5.664,97
2	GASTOS EN BIENES CORRIENTES Y SERVICIOS	7.559.780,00	6.548.445,98	5.943.277,00	5.227.468,16	715.808,84
20	ARRENDAMIENTOS Y CÁNONES	597.340,00	575.783,21	569.317,95	411.502,16	157.815,79
21	REPARACIONES, MANTENIMIENTO Y CONSERVACIÓN	656.100,00	565.465,27	508.699,63	448.282,98	60.416,65
22	MATERIALES, SUMINISTROS Y OTROS	6.258.340,00	5.381.646,61	4.839.708,53	4.342.402,61	497.305,92
23	INDEMNIZACIONES POR RAZÓN DE SERVICIO	48.000,00	25.550,89	25.550,89	25.280,41	270,48
	Total Operaciones Corrientes	13.167.122,50	12.144.716,71	11.539.547,73	10.818.073,92	721.473,81
6	INVERSIONES REALES	2.995.673,73	339.078,17	281.243,93	236.299,59	44.944,34
60	PROYECTOS DE INVERSIÓN NUEVA	2.760.673,73	122.883,80	92.579,81	81.437,65	11.142,16
61	PROYECTOS DE INVERSIÓN DE REPOSICIÓN	235.000,00	216.194,37	188.664,12	154.861,94	33.802,18
	Total Operaciones de Capital	2.995.673,73	339.078,17	281.243,93	236.299,59	44.944,34

PARTE II - EJECUCIÓN DEL PRESUPUESTO DE GASTOS

Sección	19	EMPLEO Y ECONOMÍA
Órgano Gestor	1902	SECRETARÍA GENERAL
Programa	321A	DIRECCIÓN Y SERVICIOS GENERALES DE EMPLEO Y ECONOMÍA

(IMPORTE EN EUROS)

CÓDIGO	Capítulo/Artículo	CRÉDITOS DEFINITIVOS	GASTOS COMPROMETIDOS	OBLIGACIONES RECONOCIDAS	PAGOS REALIZADOS	OBLIGACIONES PTES. DE PAGO
	Total operaciones no financieras	16.162.796,23	12.483.794,88	11.820.791,66	11.054.373,51	766.418,15
8	ACTIVOS FINANCIEROS	188.110,00	185.121,72	185.121,72	185.121,72	0,00
82	CONCESIÓN DE PRÉSTAMOS	188.110,00	185.121,72	185.121,72	185.121,72	0,00
	Total Operaciones financieras	188.110,00	185.121,72	185.121,72	185.121,72	0,00
	Total Programa	16.350.906,23	12.668.916,60	12.005.913,38	11.239.495,23	766.418,15

PARTE II - EJECUCIÓN DEL PRESUPUESTO DE GASTOS

Sección	19	EMPLEO Y ECONOMÍA
Órgano Gestor	1902	SECRETARÍA GENERAL
Programa	521B	DESARROLLO DE LA SOCIEDAD DE LA INFORMACIÓN

(IMPORTE EN EUROS)

CÓDIGO	Capítulo/Artículo	CRÉDITOS DEFINITIVOS	GASTOS COMPROMETIDOS	OBLIGACIONES RECONOCIDAS	PAGOS REALIZADOS	OBLIGACIONES PTES. DE PAGO
6	INVERSIONES REALES	2.316.735,98	972.074,18	860.810,66	540.684,65	320.126,01
60	PROYECTOS DE INVERSIÓN NUEVA	2.266.735,98	972.074,18	860.810,66	540.684,65	320.126,01
61	PROYECTOS DE INVERSIÓN DE REPOSICIÓN	50.000,00	0,00	0,00	0,00	0,00
	Total Operaciones de Capital	2.316.735,98	972.074,18	860.810,66	540.684,65	320.126,01
	Total operaciones no financieras	2.316.735,98	972.074,18	860.810,66	540.684,65	320.126,01
	Total Programa	2.316.735,98	972.074,18	860.810,66	540.684,65	320.126,01
	Total Órgano Gestor	18.667.642,21	13.640.990,78	12.866.724,04	11.780.179,88	1.086.544,16

PARTE II - EJECUCIÓN DEL PRESUPUESTO DE GASTOS

Sección	19	EMPLEO Y ECONOMÍA
Órgano Gestor	1903	DIRECCIÓN GENERAL DE RELACIONES LABORALES Y SEGURIDAD Y SALUD LABORAL
Programa	315A	PREVENCIÓN DE RIESGOS

(IMPORTE EN EUROS)

CÓDIGO	Capítulo/Artículo	CRÉDITOS DEFINITIVOS	GASTOS COMPROMETIDOS	OBLIGACIONES RECONOCIDAS	PAGOS REALIZADOS	OBLIGACIONES PTES. DE PAGO
2	GASTOS EN BIENES CORRIENTES Y SERVICIOS	17.430,00	1.250,32	1.250,32	1.176,32	74,00
22	MATERIALES, SUMINISTROS Y OTROS	14.430,00	519,68	519,68	445,68	74,00
23	INDEMNIZACIONES POR RAZÓN DE SERVICIO	3.000,00	730,64	730,64	730,64	0,00
4	TRANSFERENCIAS CORRIENTES	36.000,00	25.438,40	24.456,82	13.851,49	10.605,33
47	A EMPRESAS PRIVADAS	36.000,00	25.438,40	24.456,82	13.851,49	10.605,33
	Total Operaciones Corrientes	53.430,00	26.688,72	25.707,14	15.027,81	10.679,33
7	TRANSFERENCIAS DE CAPITAL	384.000,00	143.466,07	113.871,42	2.567,74	111.303,68
77	A EMPRESAS PRIVADAS	330.000,00	143.466,07	113.871,42	2.567,74	111.303,68
78	A FAMILIAS E INSTITUCIONES SIN FIN DE LUCRO	54.000,00	0,00	0,00	0,00	0,00
	Total Operaciones de Capital	384.000,00	143.466,07	113.871,42	2.567,74	111.303,68
	Total operaciones no financieras	437.430,00	170.154,79	139.578,56	17.595,55	121.983,01
	Total Programa	437.430,00	170.154,79	139.578,56	17.595,55	121.983,01

PARTE II - EJECUCIÓN DEL PRESUPUESTO DE GASTOS

Sección	19	EMPLEO Y ECONOMÍA
Órgano Gestor	1903	DIRECCIÓN GENERAL DE RELACIONES LABORALES Y SEGURIDAD Y SALUD LABORAL
Programa	322A	FOMENTO DEL AUTOEMPLEO Y RELACIONES LABORALES

(IMPORTE EN EUROS)

CÓDIGO	Capítulo/Artículo	CRÉDITOS DEFINITIVOS	GASTOS COMPROMETIDOS	OBLIGACIONES RECONOCIDAS	PAGOS REALIZADOS	OBLIGACIONES PTES. DE PAGO
1	GASTOS DE PERSONAL	5.982.480,00	5.875.138,60	5.875.138,60	5.875.138,60	0,00
10	ALTOS CARGOS	59.010,00	58.852,36	58.852,36	58.852,36	0,00
12	FUNCIONARIOS (EXCEPTO DOCENTES Y DE INSTITUCIONES SANITARIAS)	4.381.860,00	4.551.136,40	4.551.136,40	4.551.136,40	0,00
13	LABORALES (EXCEPTO DE INSTITUCIONES SANITARIAS)	133.490,00	46.162,60	46.162,60	46.162,60	0,00
15	INCENTIVOS AL RENDIMIENTO	61.830,00	48.434,72	48.434,72	48.434,72	0,00
16	CUOTAS, PRESTACIONES Y GASTOS SOCIALES A CARGO DEL EMPLEADOR	1.346.290,00	1.170.552,52	1.170.552,52	1.170.552,52	0,00
2	GASTOS EN BIENES CORRIENTES Y SERVICIOS	40.720,00	29.135,91	29.135,91	23.217,41	5.918,50
22	MATERIALES, SUMINISTROS Y OTROS	38.720,00	28.950,12	28.950,12	23.031,62	5.918,50
23	INDEMNIZACIONES POR RAZÓN DE SERVICIO	2.000,00	185,79	185,79	185,79	0,00
4	TRANSFERENCIAS CORRIENTES	15.617.034,85	11.644.217,36	9.361.695,10	6.424.520,92	2.937.174,18
42	A EMPRESAS PÚBLICAS DE LA JUNTA Y OTROS ENTES PÚBLICOS	450.000,00	450.000,00	450.000,00	375.000,00	75.000,00
46	A CORPORACIONES LOCALES	90.000,00	87.922,64	85.142,92	43.759,25	41.383,67
47	A EMPRESAS PRIVADAS	11.401.682,00	9.230.447,69	7.170.822,79	4.925.723,34	2.245.099,45
48	A FAMILIAS E INSTITUCIONES SIN FIN DE LUCRO	3.675.352,85	1.875.847,03	1.655.729,39	1.080.038,33	575.691,06
	Total Operaciones Corrientes	21.640.234,85	17.548.491,87	15.265.969,61	12.322.876,93	2.943.092,68
7	TRANSFERENCIAS DE CAPITAL	2.947.029,25	1.409.550,02	897.270,73	660.950,88	236.319,85

PARTE II - EJECUCIÓN DEL PRESUPUESTO DE GASTOS

Sección	19	EMPLEO Y ECONOMÍA
Órgano Gestor	1903	DIRECCIÓN GENERAL DE RELACIONES LABORALES Y SEGURIDAD Y SALUD LABORAL
Programa	322A	FOMENTO DEL AUTOEMPLEO Y RELACIONES LABORALES

(IMPORTE EN EUROS)

CÓDIGO	Capítulo/Artículo	CRÉDITOS DEFINITIVOS	GASTOS COMPROMETIDOS	OBLIGACIONES RECONOCIDAS	PAGOS REALIZADOS	OBLIGACIONES PTES. DE PAGO
77	A EMPRESAS PRIVADAS	2.716.774,26	1.325.205,03	825.150,73	642.920,88	182.229,85
78	A FAMILIAS E INSTITUCIONES SIN FIN DE LUCRO	230.254,99	84.344,99	72.120,00	18.030,00	54.090,00
	Total Operaciones de Capital	2.947.029,25	1.409.550,02	897.270,73	660.950,88	236.319,85
	Total operaciones no financieras	24.587.264,10	18.958.041,89	16.163.240,34	12.983.827,81	3.179.412,53
8	ACTIVOS FINANCIEROS	100.000,00	48.720,86	35.664,18	35.664,18	0,00
82	CONCESIÓN DE PRÉSTAMOS	100.000,00	48.720,86	35.664,18	35.664,18	0,00
	Total Operaciones financieras	100.000,00	48.720,86	35.664,18	35.664,18	0,00
	Total Programa	24.687.264,10	19.006.762,75	16.198.904,52	13.019.491,99	3.179.412,53
	Total Órgano Gestor	25.124.694,10	19.176.917,54	16.338.483,08	13.037.087,54	3.301.395,54

PARTE II - EJECUCIÓN DEL PRESUPUESTO DE GASTOS

Sección	19	EMPLEO Y ECONOMÍA
Órgano Gestor	1908	DIRECCIÓN GENERAL DE EMPLEO Y JUVENTUD
Programa	321A	DIRECCIÓN Y SERVICIOS GENERALES DE EMPLEO Y ECONOMÍA

(IMPORTE EN EUROS)

CÓDIGO	Capítulo/Artículo	CRÉDITOS DEFINITIVOS	GASTOS COMPROMETIDOS	OBLIGACIONES RECONOCIDAS	PAGOS REALIZADOS	OBLIGACIONES PTES. DE PAGO
1	GASTOS DE PERSONAL	15.101.866,69	14.522.259,63	14.522.259,63	14.522.259,63	0,00
10	ALTOS CARGOS	59.010,00	59.004,68	59.004,68	59.004,68	0,00
12	FUNCIONARIOS (EXCEPTO DOCENTES Y DE INSTITUCIONES SANITARIAS)	8.429.265,00	8.896.696,58	8.896.696,58	8.896.696,58	0,00
13	LABORALES (EXCEPTO DE INSTITUCIONES SANITARIAS)	2.397.830,00	2.425.030,43	2.425.030,43	2.425.030,43	0,00
16	CUOTAS, PRESTACIONES Y GASTOS SOCIALES A CARGO DEL EMPLEADOR	4.215.761,69	3.141.527,94	3.141.527,94	3.141.527,94	0,00
2	GASTOS EN BIENES CORRIENTES Y SERVICIOS	321.254,00	278.626,35	278.626,31	155.613,06	123.013,25
22	MATERIALES, SUMINISTROS Y OTROS	269.254,00	265.522,77	265.522,73	143.054,98	122.467,75
23	INDEMNIZACIONES POR RAZÓN DE SERVICIO	52.000,00	13.103,58	13.103,58	12.558,08	545,50
	Total Operaciones Corrientes	15.423.120,69	14.800.885,98	14.800.885,94	14.677.872,69	123.013,25
	Total operaciones no financieras	15.423.120,69	14.800.885,98	14.800.885,94	14.677.872,69	123.013,25
	Total Programa	15.423.120,69	14.800.885,98	14.800.885,94	14.677.872,69	123.013,25

PARTE II - EJECUCIÓN DEL PRESUPUESTO DE GASTOS

Sección	19	EMPLEO Y ECONOMÍA
Órgano Gestor	1908	DIRECCIÓN GENERAL DE EMPLEO Y JUVENTUD
Programa	322B	FOMENTO Y GESTIÓN EMPLEO

(IMPORTE EN EUROS)

CÓDIGO	Capítulo/Artículo	CRÉDITOS DEFINITIVOS	GASTOS COMPROMETIDOS	OBLIGACIONES RECONOCIDAS	PAGOS REALIZADOS	OBLIGACIONES PTES. DE PAGO
4	TRANSFERENCIAS CORRIENTES	39.341.742,46	24.239.496,97	23.782.462,43	18.881.887,40	4.900.575,03
46	A CORPORACIONES LOCALES	1.449.319,85	1.190.563,09	1.190.563,09	1.190.563,09	0,00
47	A EMPRESAS PRIVADAS	34.005.647,69	22.589.123,14	22.142.160,46	17.376.846,18	4.765.314,28
48	A FAMILIAS E INSTITUCIONES SIN FIN DE LUCRO	3.886.774,92	459.810,74	449.738,88	314.478,13	135.260,75
	Total Operaciones Corrientes	39.341.742,46	24.239.496,97	23.782.462,43	18.881.887,40	4.900.575,03
	Total operaciones no financieras	39.341.742,46	24.239.496,97	23.782.462,43	18.881.887,40	4.900.575,03
	Total Programa	39.341.742,46	24.239.496,97	23.782.462,43	18.881.887,40	4.900.575,03

PARTE II - EJECUCIÓN DEL PRESUPUESTO DE GASTOS

Sección	19	EMPLEO Y ECONOMÍA
Órgano Gestor	1908	DIRECCIÓN GENERAL DE EMPLEO Y JUVENTUD
Programa	322D	EMPLEO Y DESARROLO LOCAL

(IMPORTE EN EUROS)

CÓDIGO	Capítulo/Artículo	CRÉDITOS DEFINITIVOS	GASTOS COMPROMETIDOS	OBLIGACIONES RECONOCIDAS	PAGOS REALIZADOS	OBLIGACIONES PTES. DE PAGO
4	TRANSFERENCIAS CORRIENTES	990.293,63	854.335,35	854.335,35	837.823,77	16.511,58
46	A CORPORACIONES LOCALES	842.236,70	722.252,09	722.252,09	705.740,51	16.511,58
48	A FAMILIAS E INSTITUCIONES SIN FIN DE LUCRO	148.056,93	132.083,26	132.083,26	132.083,26	0,00
	Total Operaciones Corrientes	990.293,63	854.335,35	854.335,35	837.823,77	16.511,58
	Total operaciones no financieras	990.293,63	854.335,35	854.335,35	837.823,77	16.511,58
	Total Programa	990.293,63	854.335,35	854.335,35	837.823,77	16.511,58

PARTE II - EJECUCIÓN DEL PRESUPUESTO DE GASTOS

Sección	19	EMPLEO Y ECONOMÍA
Órgano Gestor	1908	DIRECCIÓN GENERAL DE EMPLEO Y JUVENTUD
Programa	323A	PROMOCIÓN Y SERVICIOS DE LA JUVENTUD

(IMPORTE EN EUROS)

CÓDIGO	Capítulo/Artículo	CRÉDITOS DEFINITIVOS	GASTOS COMPROMETIDOS	OBLIGACIONES RECONOCIDAS	PAGOS REALIZADOS	OBLIGACIONES PTES. DE PAGO
4	TRANSFERENCIAS CORRIENTES	1.318.696,00	1.200.866,37	1.109.283,37	1.047.809,42	61.473,95
42	A EMPRESAS PÚBLICAS DE LA JUNTA Y OTROS ENTES PÚBLICOS	68.000,00	0,00	0,00	0,00	0,00
46	A CORPORACIONES LOCALES	163.634,00	145.890,68	99.057,68	38.083,73	60.973,95
48	A FAMILIAS E INSTITUCIONES SIN FIN DE LUCRO	1.087.062,00	1.054.975,69	1.010.225,69	1.009.725,69	500,00
	Total Operaciones Corrientes	1.318.696,00	1.200.866,37	1.109.283,37	1.047.809,42	61.473,95
7	TRANSFERENCIAS DE CAPITAL	506.363,31	506.363,31	0,00	0,00	0,00
76	A CORPORACIONES LOCALES	506.363,31	506.363,31	0,00	0,00	0,00
	Total Operaciones de Capital	506.363,31	506.363,31	0,00	0,00	0,00
	Total operaciones no financieras	1.825.059,31	1.707.229,68	1.109.283,37	1.047.809,42	61.473,95
	Total Programa	1.825.059,31	1.707.229,68	1.109.283,37	1.047.809,42	61.473,95
	Total Órgano Gestor	57.580.216,09	41.601.947,98	40.546.967,09	35.445.393,28	5.101.573,81

PARTE II - EJECUCIÓN DEL PRESUPUESTO DE GASTOS

Sección	19	EMPLEO Y ECONOMÍA
Órgano Gestor	1909	DIRECCIÓN GENERAL DE FORMACIÓN
Programa	321A	DIRECCIÓN Y SERVICIOS GENERALES DE EMPLEO Y ECONOMÍA

(IMPORTE EN EUROS)

CÓDIGO	Capítulo/Artículo	CRÉDITOS DEFINITIVOS	GASTOS COMPROMETIDOS	OBLIGACIONES RECONOCIDAS	PAGOS REALIZADOS	OBLIGACIONES PTES. DE PAGO
1	GASTOS DE PERSONAL	4.759.700,00	4.632.974,36	4.632.974,36	4.632.974,36	0,00
10	ALTOS CARGOS	59.010,00	58.903,06	58.903,06	58.903,06	0,00
12	FUNCIONARIOS (EXCEPTO DOCENTES Y DE INSTITUCIONES SANITARIAS)	3.584.030,00	3.401.457,14	3.401.457,14	3.401.457,14	0,00
13	LABORALES (EXCEPTO DE INSTITUCIONES SANITARIAS)	253.860,00	248.166,62	248.166,62	248.166,62	0,00
16	CUOTAS, PRESTACIONES Y GASTOS SOCIALES A CARGO DEL EMPLEADOR	862.800,00	924.447,54	924.447,54	924.447,54	0,00
2	GASTOS EN BIENES CORRIENTES Y SERVICIOS	422.060,00	374.499,67	374.284,75	121.924,46	252.360,29
22	MATERIALES, SUMINISTROS Y OTROS	409.360,00	372.279,91	372.064,99	119.745,10	252.319,89
23	INDEMNIZACIONES POR RAZÓN DE SERVICIO	12.700,00	2.219,76	2.219,76	2.179,36	40,40
	Total Operaciones Corrientes	5.181.760,00	5.007.474,03	5.007.259,11	4.754.898,82	252.360,29
	Total operaciones no financieras	5.181.760,00	5.007.474,03	5.007.259,11	4.754.898,82	252.360,29
	Total Programa	5.181.760,00	5.007.474,03	5.007.259,11	4.754.898,82	252.360,29

PARTE II - EJECUCIÓN DEL PRESUPUESTO DE GASTOS

Sección	19	EMPLEO Y ECONOMÍA
Órgano Gestor	1909	DIRECCIÓN GENERAL DE FORMACIÓN
Programa	324A	FORMACIÓN OCUPACIONAL

(IMPORTE EN EUROS)

CÓDIGO	Capítulo/Artículo	CRÉDITOS DEFINITIVOS	GASTOS COMPROMETIDOS	OBLIGACIONES RECONOCIDAS	PAGOS REALIZADOS	OBLIGACIONES PTES. DE PAGO
2	GASTOS EN BIENES CORRIENTES Y SERVICIOS	4.959.697,67	1.072.476,46	1.006.657,43	537.016,36	469.641,07
22	MATERIALES, SUMINISTROS Y OTROS	4.959.697,67	1.072.476,46	1.006.657,43	537.016,36	469.641,07
4	TRANSFERENCIAS CORRIENTES	85.627.354,75	71.843.400,68	29.419.761,87	19.542.326,37	9.877.435,50
40	A LA JUNTA DE COMUNIDADES DE CASTILLA-LA MANCHA	2.835,00	0,00	0,00	0,00	0,00
46	A CORPORACIONES LOCALES	3.904.463,73	2.460.580,02	875.004,39	850.541,39	24.463,00
47	A EMPRESAS PRIVADAS	40.264.278,79	34.636.784,91	8.413.908,89	6.954.294,67	1.459.614,22
48	A FAMILIAS E INSTITUCIONES SIN FIN DE LUCRO	41.455.777,23	34.746.035,75	20.130.848,59	11.737.490,31	8.393.358,28
	Total Operaciones Corrientes	90.587.052,42	72.915.877,14	30.426.419,30	20.079.342,73	10.347.076,57
7	TRANSFERENCIAS DE CAPITAL	21.218,00	21.218,00	0,00	0,00	0,00
78	A FAMILIAS E INSTITUCIONES SIN FIN DE LUCRO	21.218,00	21.218,00	0,00	0,00	0,00
	Total Operaciones de Capital	21.218,00	21.218,00	0,00	0,00	0,00
	Total operaciones no financieras	90.608.270,42	72.937.095,14	30.426.419,30	20.079.342,73	10.347.076,57
	Total Programa	90.608.270,42	72.937.095,14	30.426.419,30	20.079.342,73	10.347.076,57

PARTE II - EJECUCIÓN DEL PRESUPUESTO DE GASTOS

Sección	19	EMPLEO Y ECONOMÍA
Órgano Gestor	1909	DIRECCIÓN GENERAL DE FORMACIÓN
Programa	324B	ESCUELAS TALLER, CASAS DE OFICIO Y TALLERES DE EMPLEO

(IMPORTE EN EUROS)

CÓDIGO	Capítulo/Artículo	CRÉDITOS DEFINITIVOS	GASTOS COMPROMETIDOS	OBLIGACIONES RECONOCIDAS	PAGOS REALIZADOS	OBLIGACIONES PTES. DE PAGO
4	TRANSFERENCIAS CORRIENTES	29.842.084,90	28.603.555,21	13.371.545,33	13.371.545,33	0,00
42	A EMPRESAS PÚBLICAS DE LA JUNTA Y OTROS ENTES PÚBLICOS	534.293,00	416.802,90	416.802,90	416.802,90	0,00
43	A LA ADMINISTRACIÓN DEL ESTADO, OO.AA., EE.PP. Y OTROS ENTES PÚBLICOS ESTATALES	25.000,00	0,00	0,00	0,00	0,00
46	A CORPORACIONES LOCALES	24.262.978,61	23.954.205,00	11.621.988,80	11.621.988,80	0,00
48	A FAMILIAS E INSTITUCIONES SIN FIN DE LUCRO	5.019.813,29	4.232.547,31	1.332.753,63	1.332.753,63	0,00
	Total Operaciones Corrientes	29.842.084,90	28.603.555,21	13.371.545,33	13.371.545,33	0,00
	Total operaciones no financieras	29.842.084,90	28.603.555,21	13.371.545,33	13.371.545,33	0,00
	Total Programa	29.842.084,90	28.603.555,21	13.371.545,33	13.371.545,33	0,00
	Total Órgano Gestor	125.632.115,32	106.548.124,38	48.805.223,74	38.205.786,88	10.599.436,86

PARTE II - EJECUCIÓN DEL PRESUPUESTO DE GASTOS

Sección	19	EMPLEO Y ECONOMÍA
Órgano Gestor	1910	DIRECCIÓN GENERAL DE DESARROLLO DE ESTRATEGIA ECONÓMICA Y ASUNTOSEUROPEOS
Programa	131A	COORDINACIÓN DE ASUNTOS EUROPEOS

(IMPORTE EN EUROS)

CÓDIGO	Capítulo/Artículo	CRÉDITOS DEFINITIVOS	GASTOS COMPROMETIDOS	OBLIGACIONES RECONOCIDAS	PAGOS REALIZADOS	OBLIGACIONES PTES. DE PAGO
2	GASTOS EN BIENES CORRIENTES Y SERVICIOS	46.500,00	28.475,56	28.475,56	15.857,34	12.618,22
22	MATERIALES, SUMINISTROS Y OTROS	45.000,00	27.333,54	27.333,54	14.715,32	12.618,22
23	INDEMNIZACIONES POR RAZÓN DE SERVICIO	1.500,00	1.142,02	1.142,02	1.142,02	0,00
4	TRANSFERENCIAS CORRIENTES	140.110,00	140.000,00	140.000,00	42.000,00	98.000,00
48	A FAMILIAS E INSTITUCIONES SIN FIN DE LUCRO	140.110,00	140.000,00	140.000,00	42.000,00	98.000,00
	Total Operaciones Corrientes	186.610,00	168.475,56	168.475,56	57.857,34	110.618,22
	Total operaciones no financieras	186.610,00	168.475,56	168.475,56	57.857,34	110.618,22
	Total Programa	186.610,00	168.475,56	168.475,56	57.857,34	110.618,22

PARTE II - EJECUCIÓN DEL PRESUPUESTO DE GASTOS

Sección	19	EMPLEO Y ECONOMÍA
Órgano Gestor	1910	DIRECCIÓN GENERAL DE DESARROLLO DE ESTRATEGIA ECONÓMICA Y ASUNTOSEUROPEOS
Programa	541D	INVESTIGACIÓN Y ESTUDIOS ESTADÍSTICOS Y ECONÓMICOS

(IMPORTE EN EUROS)

CÓDIGO	Capítulo/Artículo	CRÉDITOS DEFINITIVOS	GASTOS COMPROMETIDOS	OBLIGACIONES RECONOCIDAS	PAGOS REALIZADOS	OBLIGACIONES PTES. DE PAGO
1	GASTOS DE PERSONAL	78.160,00	67.237,06	67.237,06	67.237,06	0,00
12	FUNCIONARIOS (EXCEPTO DOCENTES Y DE INSTITUCIONES SANITARIAS)	66.160,00-	56.812,71	56.812,71	56.812,71	0,00
16	CUOTAS, PRESTACIONES Y GASTOS SOCIALES A CARGO DEL EMPLEADOR	144.320,00	10.424,35	10.424,35	10.424,35	0,00
2	GASTOS EN BIENES CORRIENTES Y SERVICIOS	4.000,00	2.480,06	2.480,06	2.480,06	0,00
22	MATERIALES, SUMINISTROS Y OTROS	3.000,00	2.387,86	2.387,86	2.387,86	0,00
23	INDEMNIZACIONES POR RAZÓN DE SERVICIO	1.000,00	92,20	92,20	92,20	0,00
	Total Operaciones Corrientes	82.160,00	69.717,12	69.717,12	69.717,12	0,00
	Total operaciones no financieras	82.160,00	69.717,12	69.717,12	69.717,12	0,00
	Total Programa	82.160,00	69.717,12	69.717,12	69.717,12	0,00

PARTE II - EJECUCIÓN DEL PRESUPUESTO DE GASTOS

Sección	19	EMPLEO Y ECONOMÍA
Órgano Gestor	1910	DIRECCIÓN GENERAL DE DESARROLLO DE ESTRATEGIA ECONÓMICA Y ASUNTOSEUROPEOS
Programa	612A	PLANIFICACIÓN ECONÓMICA

(IMPORTE EN EUROS)

CÓDIGO	Capítulo/Artículo	CRÉDITOS DEFINITIVOS	GASTOS COMPROMETIDOS	OBLIGACIONES RECONOCIDAS	PAGOS REALIZADOS	OBLIGACIONES PTES. DE PAGO
1	GASTOS DE PERSONAL	1.345.130,00	1.279.377,27	1.279.377,27	1.279.377,27	0,00
10	ALTOS CARGOS	59.010,00	60.574,17	60.574,17	60.574,17	0,00
12	FUNCIONARIOS (EXCEPTO DOCENTES Y DE INSTITUCIONES SANITARIAS)	1.236.720,00	1.012.493,77	1.012.493,77	1.012.493,77	0,00
16	CUOTAS, PRESTACIONES Y GASTOS SOCIALES A CARGO DEL EMPLEADOR	49.400,00	206.309,33	206.309,33	206.309,33	0,00
2	GASTOS EN BIENES CORRIENTES Y SERVICIOS	114.500,00	103.321,81	103.321,81	76.563,46	26.758,35
22	MATERIALES, SUMINISTROS Y OTROS	113.000,00	101.965,50	101.965,50	75.379,05	26.586,45
23	INDEMNIZACIONES POR RAZÓN DE SERVICIO	1.500,00	1.356,31	1.356,31	1.184,41	171,90
4	TRANSFERENCIAS CORRIENTES	5.722.120,30	3.881.457,08	3.610.251,14	1.818.839,79	1.791.411,35
42	A EMPRESAS PÚBLICAS DE LA JUNTA Y OTROS ENTES PÚBLICOS	2.434.170,00	2.410.000,00	2.410.000,00	1.818.839,79	591.160,21
46	A CORPORACIONES LOCALES	287.950,30	0,00	0,00	0,00	0,00
47	A EMPRESAS PRIVADAS	1.591.043,26	637.731,62	460.203,48	0,00	460.203,48
48	A FAMILIAS E INSTITUCIONES SIN FIN DE LUCRO	1.408.956,74	833.725,46	740.047,66	0,00	740.047,66
	Total Operaciones Corrientes	7.181.750,30	5.264.156,16	4.992.950,22	3.174.780,52	1.818.169,70
7	TRANSFERENCIAS DE CAPITAL	145.500,00	0,00	0,00	0,00	0,00
72	A EMPRESAS PÚBLICAS DE LA JUNTA Y OTROS ENTES PÚBLICOS	145.500,00	0,00	0,00	0,00	0,00
	Total Operaciones de Capital	145.500,00	0,00	0,00	0,00	0,00

PARTE II - EJECUCIÓN DEL PRESUPUESTO DE GASTOS

Sección	19	EMPLEO Y ECONOMÍA
Órgano Gestor	1910	DIRECCIÓN GENERAL DE DESARROLLO DE ESTRATEGIA ECONÓMICA Y ASUNTOSEUROPEOS
Programa	612A	PLANIFICACIÓN ECONÓMICA

(IMPORTE EN EUROS)

CÓDIGO	Capítulo/Artículo	CRÉDITOS DEFINITIVOS	GASTOS COMPROMETIDOS	OBLIGACIONES RECONOCIDAS	PAGOS REALIZADOS	OBLIGACIONES PTES. DE PAGO
	Total operaciones no financieras	7.327.250,30	5.264.156,16	4.992.950,22	3.174.780,52	1.818.169,70
	Total Programa	7.327.250,30	5.264.156,16	4.992.950,22	3.174.780,52	1.818.169,70

PARTE II - EJECUCIÓN DEL PRESUPUESTO DE GASTOS

Sección	19	EMPLEO Y ECONOMÍA
Órgano Gestor	1910	DIRECCIÓN GENERAL DE DESARROLLO DE ESTRATEGIA ECONÓMICA Y ASUNTOSEUROPEOS
Programa	612E	ECONOMÍA Y GESTIÓN DE FONDOS COMUNITARIOS

(IMPORTE EN EUROS)

CÓDIGO	Capítulo/Artículo	CRÉDITOS DEFINITIVOS	GASTOS COMPROMETIDOS	OBLIGACIONES RECONOCIDAS	PAGOS REALIZADOS	OBLIGACIONES PTES. DE PAGO
2	GASTOS EN BIENES CORRIENTES Y SERVICIOS	16.780,00	3.137,76	3.137,76	2.335,15	802,61
22	MATERIALES, SUMINISTROS Y OTROS	14.780,00	1.317,51	1.317,51	1.317,51	0,00
23	INDEMNIZACIONES POR RAZÓN DE SERVICIO	2.000,00	1.820,25	1.820,25	1.017,64	802,61
	Total Operaciones Corrientes	16.780,00	3.137,76	3.137,76	2.335,15	802,61
	Total operaciones no financieras	16.780,00	3.137,76	3.137,76	2.335,15	802,61
	Total Programa	16.780,00	3.137,76	3.137,76	2.335,15	802,61
	Total Órgano Gestor	7.612.800,30	5.505.486,60	5.234.280,66	3.304.690,13	1.929.590,53

PARTE II - EJECUCIÓN DEL PRESUPUESTO DE GASTOS

Sección	19	EMPLEO Y ECONOMÍA
Órgano Gestor	1911	DIRECCIÓN GENERAL DE ECONOMÍA, COMPETITIVIDAD Y COMERCIO
Programa	541F	FOMENTO DE LA INNOVACIÓN TECNOLÓGICA

(IMPORTE EN EUROS)

CÓDIGO	Capítulo/Artículo	CRÉDITOS DEFINITIVOS	GASTOS COMPROMETIDOS	OBLIGACIONES RECONOCIDAS	PAGOS REALIZADOS	OBLIGACIONES PTES. DE PAGO
4	TRANSFERENCIAS CORRIENTES	5.644.472,43	1.740.713,92	1.218.703,68	1.035.200,40	183.503,28
42	A EMPRESAS PÚBLICAS DE LA JUNTA Y OTROS ENTES PÚBLICOS	827.210,00	826.485,32	414.210,00	414.210,00	0,00
46	A CORPORACIONES LOCALES	133.768,10	113.527,97	113.527,97	51.513,15	62.014,82
47	A EMPRESAS PRIVADAS	1.249.668,22	56.775,00	2.350,00	2.350,00	0,00
48	A FAMILIAS E INSTITUCIONES SIN FIN DE LUCRO	3.433.826,11	743.925,63	688.615,71	567.127,25	121.488,46
	Total Operaciones Corrientes	5.644.472,43	1.740.713,92	1.218.703,68	1.035.200,40	183.503,28
7	TRANSFERENCIAS DE CAPITAL	744.982,55	361.170,00	361.170,00	40.100,00	321.070,00
72	A EMPRESAS PÚBLICAS DE LA JUNTA Y OTROS ENTES PÚBLICOS	91.070,00	91.070,00	91.070,00	0,00	91.070,00
76	A CORPORACIONES LOCALES	230.000,00	230.000,00	230.000,00	0,00	230.000,00
77	A EMPRESAS PRIVADAS	153.093,40	2.350,00	2.350,00	2.350,00	0,00
78	A FAMILIAS E INSTITUCIONES SIN FIN DE LUCRO	270.819,15	37.750,00	37.750,00	37.750,00	0,00
	Total Operaciones de Capital	744.982,55	361.170,00	361.170,00	40.100,00	321.070,00
	Total operaciones no financieras	6.389.454,98	2.101.883,92	1.579.873,68	1.075.300,40	504.573,28
	Total Programa	6.389.454,98	2.101.883,92	1.579.873,68	1.075.300,40	504.573,28

PARTE II - EJECUCIÓN DEL PRESUPUESTO DE GASTOS

Sección	19	EMPLEO Y ECONOMÍA
Órgano Gestor	1911	DIRECCIÓN GENERAL DE ECONOMÍA, COMPETITIVIDAD Y COMERCIO
Programa	724A	PROMOCIÓN Y DESARROLLO EMPRESARIAL

(IMPORTE EN EUROS)

CÓDIGO	Capítulo/Artículo	CRÉDITOS DEFINITIVOS	GASTOS COMPROMETIDOS	OBLIGACIONES RECONOCIDAS	PAGOS REALIZADOS	OBLIGACIONES PTES. DE PAGO
1	GASTOS DE PERSONAL	2.442.200,00	2.390.148,15	2.390.148,15	2.390.148,15	0,00
10	ALTOS CARGOS	155.990,00-	58.903,06	58.903,06	58.903,06	0,00
12	FUNCIONARIOS (EXCEPTO DOCENTES Y DE INSTITUCIONES SANITARIAS)	2.083.500,00	1.869.973,51	1.869.973,51	1.869.973,51	0,00
16	CUOTAS, PRESTACIONES Y GASTOS SOCIALES A CARGO DEL EMPLEADOR	514.690,00	461.271,58	461.271,58	461.271,58	0,00
2	GASTOS EN BIENES CORRIENTES Y SERVICIOS	215.500,00	210.610,28	10.610,28	4.342,48	6.267,80
22	MATERIALES, SUMINISTROS Y OTROS	215.500,00	210.610,28	10.610,28	4.342,48	6.267,80
4	TRANSFERENCIAS CORRIENTES	2.840.746,37	2.054.796,52	1.587.475,81	1.491.243,00	96.232,81
42	A EMPRESAS PÚBLICAS DE LA JUNTA Y OTROS ENTES PÚBLICOS	130.000,00	130.000,00	0,00	0,00	0,00
47	A EMPRESAS PRIVADAS	1.787.510,00	1.163.617,97	826.543,15	789.164,66	37.378,49
48	A FAMILIAS E INSTITUCIONES SIN FIN DE LUCRO	923.236,37	761.178,55	760.932,66	702.078,34	58.854,32
	Total Operaciones Corrientes	5.498.446,37	4.655.554,95	3.988.234,24	3.885.733,63	102.500,61
7	TRANSFERENCIAS DE CAPITAL	11.267.083,70	4.861.660,53	2.310.709,28	1.608.965,63	701.743,65
77	A EMPRESAS PRIVADAS	11.191.935,83	4.840.430,16	2.289.478,91	1.587.735,26	701.743,65
78	A FAMILIAS E INSTITUCIONES SIN FIN DE LUCRO	75.147,87	21.230,37	21.230,37	21.230,37	0,00
	Total Operaciones de Capital	11.267.083,70	4.861.660,53	2.310.709,28	1.608.965,63	701.743,65
	Total operaciones no financieras	16.765.530,07	9.517.215,48	6.298.943,52	5.494.699,26	804.244,26
	Total Programa	16.765.530,07	9.517.215,48	6.298.943,52	5.494.699,26	804.244,26

PARTE II - EJECUCIÓN DEL PRESUPUESTO DE GASTOS

Sección	19	EMPLEO Y ECONOMÍA
Órgano Gestor	1911	DIRECCIÓN GENERAL DE ECONOMÍA, COMPETITIVIDAD Y COMERCIO
Programa	751E	ORDENACIÓN Y PROMOCIÓN DEL COMERCIO

(IMPORTE EN EUROS)

CÓDIGO	Capítulo/Artículo	CRÉDITOS DEFINITIVOS	GASTOS COMPROMETIDOS	OBLIGACIONES RECONOCIDAS	PAGOS REALIZADOS	OBLIGACIONES PTES. DE PAGO
4	TRANSFERENCIAS CORRIENTES	1.448.900,00	1.188.806,81	284.880,43	14.827,75	270.052,68
47	A EMPRESAS PRIVADAS	1.000.000,00	959.611,78	172.443,60	0,00	172.443,60
48	A FAMILIAS E INSTITUCIONES SIN FIN DE LUCRO	448.900,00	229.195,03	112.436,83	14.827,75	97.609,08
	Total Operaciones Corrientes	1.448.900,00	1.188.806,81	284.880,43	14.827,75	270.052,68
7	TRANSFERENCIAS DE CAPITAL	1.955.512,55	90.139,98	46.406,30	0,00	46.406,30
72	A EMPRESAS PÚBLICAS DE LA JUNTA Y OTROS ENTES PÚBLICOS	796.600,00	0,00	0,00	0,00	0,00
76	A CORPORACIONES LOCALES	567.412,55	0,00	0,00	0,00	0,00
77	A EMPRESAS PRIVADAS	90.000,00	27.271,98	1.458,30	0,00	1.458,30
78	A FAMILIAS E INSTITUCIONES SIN FIN DE LUCRO	501.500,00	62.868,00	44.948,00	0,00	44.948,00
	Total Operaciones de Capital	1.955.512,55	90.139,98	46.406,30	0,00	46.406,30
	Total operaciones no financieras	3.404.412,55	1.278.946,79	331.286,73	14.827,75	316.458,98
	Total Programa	3.404.412,55	1.278.946,79	331.286,73	14.827,75	316.458,98
	Total Órgano Gestor	26.559.397,60	12.898.046,19	8.210.103,93	6.584.827,41	1.625.276,52

PARTE II - EJECUCIÓN DEL PRESUPUESTO DE GASTOS

Sección	19	EMPLEO Y ECONOMÍA
Órgano Gestor	1912	DIRECCIÓN GENERAL DE TURISMO Y ARTESANÍA
Programa	751C	ORDENACIÓN Y PROMOCIÓN DEL TURISMO

(IMPORTE EN EUROS)

CÓDIGO	Capítulo/Artículo	CRÉDITOS DEFINITIVOS	GASTOS COMPROMETIDOS	OBLIGACIONES RECONOCIDAS	PAGOS REALIZADOS	OBLIGACIONES PTES. DE PAGO
1	GASTOS DE PERSONAL	1.853.740,00	1.813.227,08	1.813.227,08	1.813.227,08	0,00
10	ALTOS CARGOS	50.990,00-	59.004,68	59.004,68	59.004,68	0,00
12	FUNCIONARIOS (EXCEPTO DOCENTES Y DE INSTITUCIONES SANITARIAS)	1.475.890,00	1.399.650,49	1.399.650,49	1.399.650,49	0,00
13	LABORALES (EXCEPTO DE INSTITUCIONES SANITARIAS)	32.400,00	32.260,25	32.260,25	32.260,25	0,00
16	CUOTAS, PRESTACIONES Y GASTOS SOCIALES A CARGO DEL EMPLEADOR	396.440,00	322.311,66	322.311,66	322.311,66	0,00
2	GASTOS EN BIENES CORRIENTES Y SERVICIOS	894.900,00	556.133,52	556.130,88	274.817,89	281.312,99
20	ARRENDAMIENTOS Y CÁNONES	160.000,00	157.303,78	157.301,14	9.534,25	147.766,89
22	MATERIALES, SUMINISTROS Y OTROS	734.900,00	398.829,74	398.829,74	265.283,64	133.546,10
4	TRANSFERENCIAS CORRIENTES	393.468,00	28.465,50	0,00	0,00	0,00
42	A EMPRESAS PÚBLICAS DE LA JUNTA Y OTROS ENTES PÚBLICOS	381.240,00	28.237,50	0,00	0,00	0,00
46	A CORPORACIONES LOCALES	228,00	228,00	0,00	0,00	0,00
47	A EMPRESAS PRIVADAS	10.000,00	0,00	0,00	0,00	0,00
48	A FAMILIAS E INSTITUCIONES SIN FIN DE LUCRO	2.000,00	0,00	0,00	0,00	0,00
	Total Operaciones Corrientes	3.142.108,00	2.397.826,10	2.369.357,96	2.088.044,97	281.312,99
6	INVERSIONES REALES	10.343,00	6.258,36	6.258,36	6.258,36	0,00
60	PROYECTOS DE INVERSIÓN NUEVA	10.343,00	6.258,36	6.258,36	6.258,36	0,00

PARTE II - EJECUCIÓN DEL PRESUPUESTO DE GASTOS

Sección	19	EMPLEO Y ECONOMÍA
Órgano Gestor	1912	DIRECCIÓN GENERAL DE TURISMO Y ARTESANÍA
Programa	751C	ORDENACIÓN Y PROMOCIÓN DEL TURISMO

(IMPORTE EN EUROS)

CÓDIGO	Capítulo/Artículo	CRÉDITOS DEFINITIVOS	GASTOS COMPROMETIDOS	OBLIGACIONES RECONOCIDAS	PAGOS REALIZADOS	OBLIGACIONES PTES. DE PAGO
7	TRANSFERENCIAS DE CAPITAL	1.007.267,00	1.006.317,00	348.500,00	348.500,00	0,00
72	A EMPRESAS PÚBLICAS DE LA JUNTA Y OTROS ENTES PÚBLICOS	348.500,00	348.500,00	348.500,00	348.500,00	0,00
77	A EMPRESAS PRIVADAS	2.000,00	1.050,00	0,00	0,00	0,00
78	A FAMILIAS E INSTITUCIONES SIN FIN DE LUCRO	656.767,00	656.767,00	0,00	0,00	0,00
	Total Operaciones de Capital	1.017.610,00	1.012.575,36	354.758,36	354.758,36	0,00
	Total operaciones no financieras	4.159.718,00	3.410.401,46	2.724.116,32	2.442.803,33	281.312,99
	Total Programa	4.159.718,00	3.410.401,46	2.724.116,32	2.442.803,33	281.312,99

PARTE II - EJECUCIÓN DEL PRESUPUESTO DE GASTOS

Sección	19	EMPLEO Y ECONOMÍA
Órgano Gestor	1912	DIRECCIÓN GENERAL DE TURISMO Y ARTESANÍA
Programa	751D	ORDENACIÓN Y PROMOCIÓN DE LA ARTESANÍA

(IMPORTE EN EUROS)

CÓDIGO	Capítulo/Artículo	CRÉDITOS DEFINITIVOS	GASTOS COMPROMETIDOS	OBLIGACIONES RECONOCIDAS	PAGOS REALIZADOS	OBLIGACIONES PTES. DE PAGO
2	GASTOS EN BIENES CORRIENTES Y SERVICIOS	1.100,00	1.041,57	1.041,57	1.041,57	0,00
22	MATERIALES, SUMINISTROS Y OTROS	1.100,00	1.041,57	1.041,57	1.041,57	0,00
4	TRANSFERENCIAS CORRIENTES	250.000,00	250.000,00	250.000,00	250.000,00	0,00
48	A FAMILIAS E INSTITUCIONES SIN FIN DE LUCRO	250.000,00	250.000,00	250.000,00	250.000,00	0,00
	Total Operaciones Corrientes	251.100,00	251.041,57	251.041,57	251.041,57	0,00
	Total operaciones no financieras	251.100,00	251.041,57	251.041,57	251.041,57	0,00
	Total Programa	251.100,00	251.041,57	251.041,57	251.041,57	0,00
	Total Órgano Gestor	4.410.818,00	3.661.443,03	2.975.157,89	2.693.844,90	281.312,99
	Total Sección	265.587.683,62	203.032.956,50	134.976.940,43	111.051.810,02	23.925.130,41

PARTE II - EJECUCIÓN DEL PRESUPUESTO DE GASTOS

Sección	21	AGRICULTURA
Órgano Gestor	2102	SECRETARÍA GENERAL
Programa	521B	DESARROLLO DE LA SOCIEDAD DE LA INFORMACIÓN

(IMPORTE EN EUROS)

CÓDIGO	Capítulo/Artículo	CRÉDITOS DEFINITIVOS	GASTOS COMPROMETIDOS	OBLIGACIONES RECONOCIDAS	PAGOS REALIZADOS	OBLIGACIONES PTES. DE PAGO
2	GASTOS EN BIENES CORRIENTES Y SERVICIOS	171.760,00	139.108,92	137.351,45	118.262,16	19.089,29
21	REPARACIONES, MANTENIMIENTO Y CONSERVACIÓN	106.020,00	79.277,35	79.277,32	63.549,14	15.728,18
22	MATERIALES, SUMINISTROS Y OTROS	65.740,00	59.831,57	58.074,13	54.713,02	3.361,11
4	TRANSFERENCIAS CORRIENTES	1.843.386,30	1.843.386,30	1.843.376,30	872.292,74	971.083,56
42	A EMPRESAS PÚBLICAS DE LA JUNTA Y OTROS ENTES PÚBLICOS	1.843.386,30	1.843.386,30	1.843.376,30	872.292,74	971.083,56
	Total Operaciones Corrientes	2.015.146,30	1.982.495,22	1.980.727,75	990.554,90	990.172,85
6	INVERSIONES REALES	374.550,00	335.728,71	335.728,71	63.968,63	271.760,08
60	PROYECTOS DE INVERSIÓN NUEVA	290.200,00	329.417,35	329.417,35	57.657,27	271.760,08
61	PROYECTOS DE INVERSIÓN DE REPOSICIÓN	84.350,00	6.311,36	6.311,36	6.311,36	0,00
	Total Operaciones de Capital	374.550,00	335.728,71	335.728,71	63.968,63	271.760,08
	Total operaciones no financieras	2.389.696,30	2.318.223,93	2.316.456,46	1.054.523,53	1.261.932,93
	Total Programa	2.389.696,30	2.318.223,93	2.316.456,46	1.054.523,53	1.261.932,93

PARTE II - EJECUCIÓN DEL PRESUPUESTO DE GASTOS

Sección	21	AGRICULTURA
Órgano Gestor	2102	SECRETARÍA GENERAL
Programa	711A	DIRECCIÓN Y SERVICIOS GENERALES DE AGRICULTURA

(IMPORTE EN EUROS)

CÓDIGO	Capítulo/Artículo	CRÉDITOS DEFINITIVOS	GASTOS COMPROMETIDOS	OBLIGACIONES RECONOCIDAS	PAGOS REALIZADOS	OBLIGACIONES PTES. DE PAGO
1	GASTOS DE PERSONAL	37.314.030,03	37.309.870,73	37.309.870,73	37.293.186,08	16.684,65
10	ALTOS CARGOS	129.820,00	123.569,43	123.569,43	123.569,43	0,00
11	PERSONAL EVENTUAL	210.320,00	205.762,17	205.762,17	205.762,17	0,00
12	FUNCIONARIOS (EXCEPTO DOCENTES Y DE INSTITUCIONES SANITARIAS)	23.305.690,00	25.272.196,47	25.272.196,47	25.272.196,47	0,00
13	LABORALES (EXCEPTO DE INSTITUCIONES SANITARIAS)	1.983.354,92	1.335.502,30	1.335.502,30	1.335.502,30	0,00
15	INCENTIVOS AL RENDIMIENTO	2.310.366,68	2.310.366,68	2.310.366,68	2.310.366,68	0,00
16	CUOTAS, PRESTACIONES Y GASTOS SOCIALES A CARGO DEL EMPLEADOR	9.374.478,43	8.062.473,68	8.062.473,68	8.045.789,03	16.684,65
2	GASTOS EN BIENES CORRIENTES Y SERVICIOS	8.995.764,84	8.754.281,17	8.340.623,77	6.160.046,11	2.180.577,66
20	ARRENDAMIENTOS Y CÁNONES	199.030,00	170.068,55	170.068,55	114.240,66	55.827,89
21	REPARACIONES, MANTENIMIENTO Y CONSERVACIÓN	1.165.870,00	1.150.240,85	1.145.130,27	1.088.342,94	56.787,33
22	MATERIALES, SUMINISTROS Y OTROS	7.551.074,84	7.375.782,13	6.967.235,31	4.900.938,81	2.066.296,50
23	INDEMNIZACIONES POR RAZÓN DE SERVICIO	79.790,00	58.189,64	58.189,64	56.523,70	1.665,94
3	GASTOS FINANCIEROS	3.000,00	665,73	665,73	665,73	0,00
33	DE DEPÓSITOS, FIANZAS Y OTROS	3.000,00	665,73	665,73	665,73	0,00
4	TRANSFERENCIAS CORRIENTES	2.980.614,28	2.979.900,30	2.979.900,30	2.409.742,83	570.157,47
41	A ORGANISMOS AUTÓNOMOS DE LA JUNTA	766.140,00	766.140,00	766.140,00	766.140,00	0,00

PARTE II - EJECUCIÓN DEL PRESUPUESTO DE GASTOS

Sección	21	AGRICULTURA
Órgano Gestor	2102	SECRETARÍA GENERAL
Programa	711A	DIRECCIÓN Y SERVICIOS GENERALES DE AGRICULTURA

(IMPORTE EN EUROS)

CÓDIGO	Capítulo/Artículo	CRÉDITOS DEFINITIVOS	GASTOS COMPROMETIDOS	OBLIGACIONES RECONOCIDAS	PAGOS REALIZADOS	OBLIGACIONES PTES. DE PAGO
43	A LA ADMINISTRACIÓN DEL ESTADO, OO.AA., EE.PP. Y OTROS ENTES PÚBLICOS ESTATALES	370.671,00	370.671,00	370.671,00	370.671,00	0,00
46	A CORPORACIONES LOCALES	570.871,45	570.157,47	570.157,47	0,00	570.157,47
48	A FAMILIAS E INSTITUCIONES SIN FIN DE LUCRO	1.272.931,83	1.272.931,83	1.272.931,83	1.272.931,83	0,00
	Total Operaciones Corrientes	49.293.409,15	49.044.717,93	48.631.060,53	45.863.640,75	2.767.419,78
6	INVERSIONES REALES	62.385,29	58.418,00	58.418,00	46.719,16	11.698,84
60	PROYECTOS DE INVERSIÓN NUEVA	0,00	43.218,11	43.218,11	41.519,27	1.698,84
61	PROYECTOS DE INVERSIÓN DE REPOSICIÓN	62.385,29	15.199,89	15.199,89	5.199,89	10.000,00
7	TRANSFERENCIAS DE CAPITAL	260.181,42	150.000,00	150.000,00	150.000,00	0,00
71	A ORGANISMOS AUTÓNOMOS DE LA JUNTA	150.000,00	150.000,00	150.000,00	150.000,00	0,00
72	A EMPRESAS PÚBLICAS DE LA JUNTA Y OTROS ENTES PÚBLICOS	110.181,42	0,00	0,00	0,00	0,00
	Total Operaciones de Capital	322.566,71	208.418,00	208.418,00	196.719,16	11.698,84
	Total operaciones no financieras	49.615.975,86	49.253.135,93	48.839.478,53	46.060.359,91	2.779.118,62
8	ACTIVOS FINANCIEROS	187.600,00	187.338,77	187.338,77	187.338,77	0,00
82	CONCESIÓN DE PRÉSTAMOS	187.600,00	187.338,77	187.338,77	187.338,77	0,00
	Total Operaciones financieras	187.600,00	187.338,77	187.338,77	187.338,77	0,00
	Total Programa	49.803.575,86	49.440.474,70	49.026.817,30	46.247.698,68	2.779.118,62
	Total Órgano Gestor	52.193.272,16	51.758.698,63	51.343.273,76	47.302.222,21	4.041.051,55

PARTE II - EJECUCIÓN DEL PRESUPUESTO DE GASTOS

Sección	21	AGRICULTURA
Órgano Gestor	2103	DIRECCIÓN GENERAL DE INFRAESTRUCTURAS Y DESARROLLO RURAL
Programa	531A	REGADÍOS Y EXPLOTACIONES AGRARIAS

(IMPORTE EN EUROS)

CÓDIGO	Capítulo/Artículo	CRÉDITOS DEFINITIVOS	GASTOS COMPROMETIDOS	OBLIGACIONES RECONOCIDAS	PAGOS REALIZADOS	OBLIGACIONES PTES. DE PAGO
1	GASTOS DE PERSONAL	5.292.135,39	5.289.101,32	5.289.101,32	5.289.101,32	0,00
12	FUNCIONARIOS (EXCEPTO DOCENTES Y DE INSTITUCIONES SANITARIAS)	4.265.415,39	3.884.007,12	3.884.007,12	3.884.007,12	0,00
13	LABORALES (EXCEPTO DE INSTITUCIONES SANITARIAS)	232.230,00	265.004,91	265.004,91	265.004,91	0,00
16	CUOTAS, PRESTACIONES Y GASTOS SOCIALES A CARGO DEL EMPLEADOR	794.490,00	1.140.089,29	1.140.089,29	1.140.089,29	0,00
2	GASTOS EN BIENES CORRIENTES Y SERVICIOS	16.140,00	13.913,41	13.913,41	13.707,71	205,70
22	MATERIALES, SUMINISTROS Y OTROS	16.140,00	13.913,41	13.913,41	13.707,71	205,70
4	TRANSFERENCIAS CORRIENTES	3.937.040,12	872.757,69	781.570,36	781.570,36	0,00
43	A LA ADMINISTRACIÓN DEL ESTADO, OO.AA., EE.PP. Y OTROS ENTES PÚBLICOS ESTATALES	6.185,40	6.185,40	0,00	0,00	0,00
47	A EMPRESAS PRIVADAS	3.599.621,11	676.297,40	676.297,40	676.297,40	0,00
48	A FAMILIAS E INSTITUCIONES SIN FIN DE LUCRO	331.233,61	190.274,89	105.272,96	105.272,96	0,00
	Total Operaciones Corrientes	9.245.315,51	6.175.772,42	6.084.585,09	6.084.379,39	205,70
6	INVERSIONES REALES	2.588.720,22	60.690,22	50.690,22	0,00	50.690,22
60	PROYECTOS DE INVERSIÓN NUEVA	1.773.430,00	10.000,00	0,00	0,00	0,00
61	PROYECTOS DE INVERSIÓN DE REPOSICIÓN	815.290,22	50.690,22	50.690,22	0,00	50.690,22
7	TRANSFERENCIAS DE CAPITAL	35.588.114,94	29.020.499,49	21.993.787,81	21.547.275,52	446.512,29
72	A EMPRESAS PÚBLICAS DE LA JUNTA Y OTROS ENTES PÚBLICOS	102.444,70	102.444,70	102.444,70	0,00	102.444,70

PARTE II - EJECUCIÓN DEL PRESUPUESTO DE GASTOS

Sección	21	AGRICULTURA
Órgano Gestor	2103	DIRECCIÓN GENERAL DE INFRAESTRUCTURAS Y DESARROLLO RURAL
Programa	531A	REGADÍOS Y EXPLOTACIONES AGRARIAS

(IMPORTE EN EUROS)

CÓDIGO	Capítulo/Artículo	CRÉDITOS DEFINITIVOS	GASTOS COMPROMETIDOS	OBLIGACIONES RECONOCIDAS	PAGOS REALIZADOS	OBLIGACIONES PTES. DE PAGO
73	A LA ADMINISTRACIÓN DEL ESTADO, OO.AA., EE.PP. Y OTROS ENTES PÚBLICOS ESTATALES	245.370,61	213.181,91	213.181,91	213.181,91	0,00
76	A CORPORACIONES LOCALES	1.930.651,09	1.825.598,55	1.675.598,55	1.331.530,96	344.067,59
77	A EMPRESAS PRIVADAS	32.785.661,52	26.649.021,49	19.819.327,68	19.819.327,68	0,00
78	A FAMILIAS E INSTITUCIONES SIN FIN DE LUCRO	523.987,02	230.252,84	183.234,97	183.234,97	0,00
	Total Operaciones de Capital	38.176.835,16	29.081.189,71	22.044.478,03	21.547.275,52	497.202,51
	Total operaciones no financieras	47.422.150,67	35.256.962,13	28.129.063,12	27.631.654,91	497.408,21
	Total Programa	47.422.150,67	35.256.962,13	28.129.063,12	27.631.654,91	497.408,21

PARTE II - EJECUCIÓN DEL PRESUPUESTO DE GASTOS

Sección	21	AGRICULTURA
Órgano Gestor	2103	DIRECCIÓN GENERAL DE INFRAESTRUCTURAS Y DESARROLLO RURAL
Programa	541C	INVESTIGACIÓN Y EXPERIMENTACIÓN AGRARIA

(IMPORTE EN EUROS)

CÓDIGO	Capítulo/Artículo	CRÉDITOS DEFINITIVOS	GASTOS COMPROMETIDOS	OBLIGACIONES RECONOCIDAS	PAGOS REALIZADOS	OBLIGACIONES PTES. DE PAGO
1	GASTOS DE PERSONAL	2.353.988,38	2.349.671,94	2.349.671,94	2.349.671,94	0,00
12	FUNCIONARIOS (EXCEPTO DOCENTES Y DE INSTITUCIONES SANITARIAS)	1.311.474,61	1.173.591,53	1.173.591,53	1.173.591,53	0,00
13	LABORALES (EXCEPTO DE INSTITUCIONES SANITARIAS)	579.630,00	651.169,31	651.169,31	651.169,31	0,00
16	CUOTAS, PRESTACIONES Y GASTOS SOCIALES A CARGO DEL EMPLEADOR	462.883,77	524.911,10	524.911,10	524.911,10	0,00
2	GASTOS EN BIENES CORRIENTES Y SERVICIOS	863.600,00	204.260,90	204.260,90	201.749,12	2.511,78
21	REPARACIONES, MANTENIMIENTO Y CONSERVACIÓN	10.000,00	1.453,04	1.453,04	97,84	1.355,20
22	MATERIALES, SUMINISTROS Y OTROS	853.600,00	202.807,86	202.807,86	201.651,28	1.156,58
4	TRANSFERENCIAS CORRIENTES	878.729,11	631.527,27	0,00	0,00	0,00
48	A FAMILIAS E INSTITUCIONES SIN FIN DE LUCRO	878.729,11	631.527,27	0,00	0,00	0,00
	Total Operaciones Corrientes	4.096.317,49	3.185.460,11	2.553.932,84	2.551.421,06	2.511,78
6	INVERSIONES REALES	1.542.054,99	433.528,11	433.528,11	340.175,79	93.352,32
60	PROYECTOS DE INVERSIÓN NUEVA	1.542.054,99	433.528,11	433.528,11	340.175,79	93.352,32
7	TRANSFERENCIAS DE CAPITAL	7.371,39	0,00	0,00	0,00	0,00
72	A EMPRESAS PÚBLICAS DE LA JUNTA Y OTROS ENTES PÚBLICOS	7.371,39	0,00	0,00	0,00	0,00
	Total Operaciones de Capital	1.549.426,38	433.528,11	433.528,11	340.175,79	93.352,32
	Total operaciones no financieras	5.645.743,87	3.618.988,22	2.987.460,95	2.891.596,85	95.864,10
	Total Programa	5.645.743,87	3.618.988,22	2.987.460,95	2.891.596,85	95.864,10

PARTE II - EJECUCIÓN DEL PRESUPUESTO DE GASTOS

Sección	21	AGRICULTURA
Órgano Gestor	2103	DIRECCIÓN GENERAL DE INFRAESTRUCTURAS Y DESARROLLO RURAL
Programa	716A	COOPERATIVISMO, COMERCIALIZACIÓN E INDUSTRIALIZACIÓN AGRARIA

(IMPORTE EN EUROS)

CÓDIGO	Capítulo/Artículo	CRÉDITOS DEFINITIVOS	GASTOS COMPROMETIDOS	OBLIGACIONES RECONOCIDAS	PAGOS REALIZADOS	OBLIGACIONES PTES. DE PAGO
1	GASTOS DE PERSONAL	5.094.163,75	5.092.720,16	5.092.720,16	5.092.720,16	0,00
12	FUNCIONARIOS (EXCEPTO DOCENTES Y DE INSTITUCIONES SANITARIAS)	3.661.083,75	3.543.513,52	3.543.513,52	3.543.513,52	0,00
13	LABORALES (EXCEPTO DE INSTITUCIONES SANITARIAS)	536.400,00	486.880,84	486.880,84	486.880,84	0,00
16	CUOTAS, PRESTACIONES Y GASTOS SOCIALES A CARGO DEL EMPLEADOR	896.680,00	1.062.325,80	1.062.325,80	1.062.325,80	0,00
2	GASTOS EN BIENES CORRIENTES Y SERVICIOS	6.860,00	6.407,71	6.407,71	6.407,71	0,00
22	MATERIALES, SUMINISTROS Y OTROS	6.860,00	6.407,71	6.407,71	6.407,71	0,00
4	TRANSFERENCIAS CORRIENTES	8.332.519,54	5.801.054,40	3.298.686,43	3.279.973,01	18.713,42
42	A EMPRESAS PÚBLICAS DE LA JUNTA Y OTROS ENTES PÚBLICOS	85.250,00	0,00	0,00	0,00	0,00
47	A EMPRESAS PRIVADAS	5.015.896,28	3.632.409,91	2.363.213,36	2.346.859,94	16.353,42
48	A FAMILIAS E INSTITUCIONES SIN FIN DE LUCRO	3.231.373,26	2.168.644,49	935.473,07	933.113,07	2.360,00
	Total Operaciones Corrientes	13.433.543,29	10.900.182,27	8.397.814,30	8.379.100,88	18.713,42
6	INVERSIONES REALES	220.240,00	172.287,35	172.287,35	60.030,64	112.256,71
60	PROYECTOS DE INVERSIÓN NUEVA	220.240,00	172.287,35	172.287,35	60.030,64	112.256,71
7	TRANSFERENCIAS DE CAPITAL	52.494.287,42	42.242.781,57	29.274.247,85	28.796.233,75	478.014,10
72	A EMPRESAS PÚBLICAS DE LA JUNTA Y OTROS ENTES PÚBLICOS	296.050,00	171.902,75	171.902,75	0,00	171.902,75
77	A EMPRESAS PRIVADAS	52.198.237,42	42.070.878,82	29.102.345,10	28.796.233,75	306.111,35

PARTE II - EJECUCIÓN DEL PRESUPUESTO DE GASTOS

Sección	21	AGRICULTURA
Órgano Gestor	2103	DIRECCIÓN GENERAL DE INFRAESTRUCTURAS Y DESARROLLO RURAL
Programa	716A	COOPERATIVISMO, COMERCIALIZACIÓN E INDUSTRIALIZACIÓN AGRARIA

(IMPORTE EN EUROS)

CÓDIGO	Capítulo/Artículo	CRÉDITOS DEFINITIVOS	GASTOS COMPROMETIDOS	OBLIGACIONES RECONOCIDAS	PAGOS REALIZADOS	OBLIGACIONES PTES. DE PAGO
	Total Operaciones de Capital	52.714.527,42	42.415.068,92	29.446.535,20	28.856.264,39	590.270,81
	Total operaciones no financieras	66.148.070,71	53.315.251,19	37.844.349,50	37.235.365,27	608.984,23
	Total Programa	66.148.070,71	53.315.251,19	37.844.349,50	37.235.365,27	608.984,23

PARTE II - EJECUCIÓN DEL PRESUPUESTO DE GASTOS

Sección	21	AGRICULTURA
Órgano Gestor	2103	DIRECCIÓN GENERAL DE INFRAESTRUCTURAS Y DESARROLLO RURAL
Programa	717A	PROMOCIÓN Y DESARROLLO RURAL

(IMPORTE EN EUROS)

CÓDIGO	Capítulo/Artículo	CRÉDITOS DEFINITIVOS	GASTOS COMPROMETIDOS	OBLIGACIONES RECONOCIDAS	PAGOS REALIZADOS	OBLIGACIONES PTES. DE PAGO
1	GASTOS DE PERSONAL	1.349.439,02	1.345.116,06	1.345.116,06	1.345.116,06	0,00
10	ALTOS CARGOS	59.010,00	58.903,06	58.903,06	58.903,06	0,00
12	FUNCIONARIOS (EXCEPTO DOCENTES Y DE INSTITUCIONES SANITARIAS)	1.056.850,00	1.046.117,76	1.046.117,76	1.046.117,76	0,00
16	CUOTAS, PRESTACIONES Y GASTOS SOCIALES A CARGO DEL EMPLEADOR	233.579,02	240.095,24	240.095,24	240.095,24	0,00
2	GASTOS EN BIENES CORRIENTES Y SERVICIOS	94.001,12	69.938,00	0,00	0,00	0,00
22	MATERIALES, SUMINISTROS Y OTROS	94.001,12	69.938,00	0,00	0,00	0,00
	Total Operaciones Corrientes	1.443.440,14	1.415.054,06	1.345.116,06	1.345.116,06	0,00
7	TRANSFERENCIAS DE CAPITAL	32.273.927,50	31.281.888,74	23.903.478,51	23.903.478,51	0,00
78	A FAMILIAS E INSTITUCIONES SIN FIN DE LUCRO	32.273.927,50	31.281.888,74	23.903.478,51	23.903.478,51	0,00
	Total Operaciones de Capital	32.273.927,50	31.281.888,74	23.903.478,51	23.903.478,51	0,00
	Total operaciones no financieras	33.717.367,64	32.696.942,80	25.248.594,57	25.248.594,57	0,00
	Total Programa	33.717.367,64	32.696.942,80	25.248.594,57	25.248.594,57	0,00

PARTE II - EJECUCIÓN DEL PRESUPUESTO DE GASTOS

Sección	21	AGRICULTURA
Órgano Gestor	2103	DIRECCIÓN GENERAL DE INFRAESTRUCTURAS Y DESARROLLO RURAL
Programa	718A	POLÍTICA AGRARIA COMUNITARIA

(IMPORTE EN EUROS)

CÓDIGO	Capítulo/Artículo	CRÉDITOS DEFINITIVOS	GASTOS COMPROMETIDOS	OBLIGACIONES RECONOCIDAS	PAGOS REALIZADOS	OBLIGACIONES PTES. DE PAGO
4	TRANSFERENCIAS CORRIENTES	121.317.169,70	113.721.609,16	113.721.609,16	113.721.609,16	0,00
47	A EMPRESAS PRIVADAS	121.317.169,70	113.721.609,16	113.721.609,16	113.721.609,16	0,00
	Total Operaciones Corrientes	121.317.169,70	113.721.609,16	113.721.609,16	113.721.609,16	0,00
7	TRANSFERENCIAS DE CAPITAL	233.481,00	118.977,36	67.038,54	67.038,54	0,00
77	A EMPRESAS PRIVADAS	233.481,00	118.977,36	67.038,54	67.038,54	0,00
	Total Operaciones de Capital	233.481,00	118.977,36	67.038,54	67.038,54	0,00
	Total operaciones no financieras	121.550.650,70	113.840.586,52	113.788.647,70	113.788.647,70	0,00
	Total Programa	121.550.650,70	113.840.586,52	113.788.647,70	113.788.647,70	0,00
	Total Órgano Gestor	274.483.983,59	238.728.730,86	207.998.115,84	206.795.859,30	1.202.256,54

PARTE II - EJECUCIÓN DEL PRESUPUESTO DE GASTOS

Sección	21	AGRICULTURA
Órgano Gestor	2104	DIRECCIÓN GENERAL DE AGRICULTURA Y GANADERÍA
Programa	713A	PRODUCCIÓN VEGETAL

(IMPORTE EN EUROS)

CÓDIGO	Capítulo/Artículo	CRÉDITOS DEFINITIVOS	GASTOS COMPROMETIDOS	OBLIGACIONES RECONOCIDAS	PAGOS REALIZADOS	OBLIGACIONES PTES. DE PAGO
1	GASTOS DE PERSONAL	19.842.949,55	19.840.987,98	19.840.987,98	19.840.987,98	0,00
10	ALTOS CARGOS	59.010,00	58.919,98	58.919,98	58.919,98	0,00
12	FUNCIONARIOS (EXCEPTO DOCENTES Y DE INSTITUCIONES SANITARIAS)	12.465.909,55	11.548.503,00	11.548.503,00	11.548.503,00	0,00
13	LABORALES (EXCEPTO DE INSTITUCIONES SANITARIAS)	3.405.920,00	3.690.680,99	3.690.680,99	3.690.680,99	0,00
16	CUOTAS, PRESTACIONES Y GASTOS SOCIALES A CARGO DEL EMPLEADOR	3.912.110,00	4.542.884,01	4.542.884,01	4.542.884,01	0,00
2	GASTOS EN BIENES CORRIENTES Y SERVICIOS	607.050,97	111.534,00	111.534,00	68.054,79	43.479,21
21	REPARACIONES, MANTENIMIENTO Y CONSERVACIÓN	7.000,00	3.547,24	3.547,24	3.547,24	0,00
22	MATERIALES, SUMINISTROS Y OTROS	600.050,97	107.986,76	107.986,76	64.507,55	43.479,21
4	TRANSFERENCIAS CORRIENTES	5.128.814,37	4.651.499,00	4.564.041,47	3.900.068,01	663.973,46
42	A EMPRESAS PÚBLICAS DE LA JUNTA Y OTROS ENTES PÚBLICOS	52.691,80	52.691,80	52.683,44	0,00	52.683,44
47	A EMPRESAS PRIVADAS	4.598.807,20	4.598.807,20	4.511.358,03	3.900.068,01	611.290,02
48	A FAMILIAS E INSTITUCIONES SIN FIN DE LUCRO	477.315,37	0,00	0,00	0,00	0,00
	Total Operaciones Corrientes	25.578.814,89	24.604.020,98	24.516.563,45	23.809.110,78	707.452,67
6	INVERSIONES REALES	1.821,11	1.821,11	1.821,11	1.821,11	0,00
60	PROYECTOS DE INVERSIÓN NUEVA	4.500,00	1.821,11	1.821,11	1.821,11	0,00
61	PROYECTOS DE INVERSIÓN DE REPOSICIÓN	2.678,89-	0,00	0,00	0,00	0,00

PARTE II - EJECUCIÓN DEL PRESUPUESTO DE GASTOS

Sección	21	AGRICULTURA
Órgano Gestor	2104	DIRECCIÓN GENERAL DE AGRICULTURA Y GANADERÍA
Programa	713A	PRODUCCIÓN VEGETAL

(IMPORTE EN EUROS)

CÓDIGO	Capítulo/Artículo	CRÉDITOS DEFINITIVOS	GASTOS COMPROMETIDOS	OBLIGACIONES RECONOCIDAS	PAGOS REALIZADOS	OBLIGACIONES PTES. DE PAGO
7	TRANSFERENCIAS DE CAPITAL	2.656.216,30	1.490.685,08	1.381.182,57	290.431,76	1.090.750,81
77	A EMPRESAS PRIVADAS	2.606.216,30	1.490.685,08	1.381.182,57	290.431,76	1.090.750,81
78	A FAMILIAS E INSTITUCIONES SIN FIN DE LUCRO	50.000,00	0,00	0,00	0,00	0,00
	Total Operaciones de Capital	2.658.037,41	1.492.506,19	1.383.003,68	292.252,87	1.090.750,81
	Total operaciones no financieras	28.236.852,30	26.096.527,17	25.899.567,13	24.101.363,65	1.798.203,48
	Total Programa	28.236.852,30	26.096.527,17	25.899.567,13	24.101.363,65	1.798.203,48

PARTE II - EJECUCIÓN DEL PRESUPUESTO DE GASTOS

Sección	21	AGRICULTURA
Órgano Gestor	2104	DIRECCIÓN GENERAL DE AGRICULTURA Y GANADERÍA
Programa	713B	PRODUCCIÓN ANIMAL

(IMPORTE EN EUROS)

CÓDIGO	Capítulo/Artículo	CRÉDITOS DEFINITIVOS	GASTOS COMPROMETIDOS	OBLIGACIONES RECONOCIDAS	PAGOS REALIZADOS	OBLIGACIONES PTES. DE PAGO
1	GASTOS DE PERSONAL	12.949.329,24	12.943.581,52	12.943.581,52	12.943.581,52	0,00
12	FUNCIONARIOS (EXCEPTO DOCENTES Y DE INSTITUCIONES SANITARIAS)	8.795.109,24	8.593.601,97	8.593.601,97	8.593.601,97	0,00
13	LABORALES (EXCEPTO DE INSTITUCIONES SANITARIAS)	1.760.250,00	1.606.798,73	1.606.798,73	1.606.798,73	0,00
16	CUOTAS, PRESTACIONES Y GASTOS SOCIALES A CARGO DEL EMPLEADOR	2.393.970,00	2.743.180,82	2.743.180,82	2.743.180,82	0,00
2	GASTOS EN BIENES CORRIENTES Y SERVICIOS	1.942.431,45	894.398,29	823.743,44	370.187,90	453.555,54
21	REPARACIONES, MANTENIMIENTO Y CONSERVACIÓN	82.000,00	75.788,53	75.788,53	32.113,49	43.675,04
22	MATERIALES, SUMINISTROS Y OTROS	1.860.431,45	818.609,76	747.954,91	338.074,41	409.880,50
4	TRANSFERENCIAS CORRIENTES	19.528.660,23	8.805.447,97	8.025.057,72	2.563.635,43	5.461.422,29
42	A EMPRESAS PÚBLICAS DE LA JUNTA Y OTROS ENTES PÚBLICOS	2.287.473,20	1.060.564,32	1.044.484,32	475.014,43	569.469,89
47	A EMPRESAS PRIVADAS	10.220.201,04	4.737.016,86	4.165.118,78	1.527.299,86	2.637.818,92
48	A FAMILIAS E INSTITUCIONES SIN FIN DE LUCRO	7.020.985,99	3.007.866,79	2.815.454,62	561.321,14	2.254.133,48
	Total Operaciones Corrientes	34.420.420,92	22.643.427,78	21.792.382,68	15.877.404,85	5.914.977,83
6	INVERSIONES REALES	1.218.448,01	120.415,97	23.887,25	530,94	23.356,31
60	PROYECTOS DE INVERSIÓN NUEVA	1.218.448,01	117.630,56	21.101,84	0,00	21.101,84
61	PROYECTOS DE INVERSIÓN DE REPOSICIÓN	0,00	2.785,41	2.785,41	530,94	2.254,47
7	TRANSFERENCIAS DE CAPITAL	1.827.961,47	1.388.422,74	540.378,43	26.438,68	513.939,75

PARTE II - EJECUCIÓN DEL PRESUPUESTO DE GASTOS

Sección	21	AGRICULTURA
Órgano Gestor	2104	DIRECCIÓN GENERAL DE AGRICULTURA Y GANADERÍA
Programa	713B	PRODUCCIÓN ANIMAL

(IMPORTE EN EUROS)

CÓDIGO	Capítulo/Artículo	CRÉDITOS DEFINITIVOS	GASTOS COMPROMETIDOS	OBLIGACIONES RECONOCIDAS	PAGOS REALIZADOS	OBLIGACIONES PTES. DE PAGO
77	A EMPRESAS PRIVADAS	1.506.825,47	1.188.422,74	540.378,43	26.438,68	513.939,75
78	A FAMILIAS E INSTITUCIONES SIN FIN DE LUCRO	321.136,00	200.000,00	0,00	0,00	0,00
	Total Operaciones de Capital	3.046.409,48	1.508.838,71	564.265,68	26.969,62	537.296,06
	Total operaciones no financieras	37.466.830,40	24.152.266,49	22.356.648,36	15.904.374,47	6.452.273,89
	Total Programa	37.466.830,40	24.152.266,49	22.356.648,36	15.904.374,47	6.452.273,89

PARTE II - EJECUCIÓN DEL PRESUPUESTO DE GASTOS

Sección	21	AGRICULTURA
Órgano Gestor	2104	DIRECCIÓN GENERAL DE AGRICULTURA Y GANADERÍA
Programa	718A	POLÍTICA AGRARIA COMUNITARIA

(IMPORTE EN EUROS)

CÓDIGO	Capítulo/Artículo	CRÉDITOS DEFINITIVOS	GASTOS COMPROMETIDOS	OBLIGACIONES RECONOCIDAS	PAGOS REALIZADOS	OBLIGACIONES PTES. DE PAGO
1	GASTOS DE PERSONAL	700.546,85	700.546,85	700.546,85	700.546,85	0,00
12	FUNCIONARIOS (EXCEPTO DOCENTES Y DE INSTITUCIONES SANITARIAS)	495.606,85	476.753,79	476.753,79	476.753,79	0,00
13	LABORALES (EXCEPTO DE INSTITUCIONES SANITARIAS)	83.660,00	83.628,21	83.628,21	83.628,21	0,00
16	CUOTAS, PRESTACIONES Y GASTOS SOCIALES A CARGO DEL EMPLEADOR	121.280,00	140.164,85	140.164,85	140.164,85	0,00
2	GASTOS EN BIENES CORRIENTES Y SERVICIOS	321.545,23	321.494,69	321.494,69	321.494,69	0,00
22	MATERIALES, SUMINISTROS Y OTROS	321.545,23	321.494,69	321.494,69	321.494,69	0,00
4	TRANSFERENCIAS CORRIENTES	719.839.143,00	677.984.770,88	677.971.310,13	675.088.987,37	2.882.322,76
42	A EMPRESAS PÚBLICAS DE LA JUNTA Y OTROS ENTES PÚBLICOS	136.958,30	136.958,30	130.541,56	0,00	130.541,56
43	A LA ADMINISTRACIÓN DEL ESTADO, OO.AA., EE.PP. Y OTROS ENTES PÚBLICOS ESTATALES	387.858,40	387.858,40	387.858,40	387.858,40	0,00
47	A EMPRESAS PRIVADAS	715.975.471,05	675.351.845,52	675.351.845,52	672.600.064,32	2.751.781,20
48	A FAMILIAS E INSTITUCIONES SIN FIN DE LUCRO	3.338.855,25	2.108.108,66	2.101.064,65	2.101.064,65	0,00
	Total Operaciones Corrientes	720.861.235,08	679.006.812,42	678.993.351,67	676.111.028,91	2.882.322,76
6	INVERSIONES REALES	292.256,17	109.819,60	34.318,63	0,00	34.318,63
60	PROYECTOS DE INVERSIÓN NUEVA	292.256,17	109.819,60	34.318,63	0,00	34.318,63
7	TRANSFERENCIAS DE CAPITAL	65.640.573,52	63.098.311,27	63.088.724,14	63.088.724,14	0,00
77	A EMPRESAS PRIVADAS	65.640.573,52	63.098.311,27	63.088.724,14	63.088.724,14	0,00

PARTE II - EJECUCIÓN DEL PRESUPUESTO DE GASTOS

Sección	21	AGRICULTURA
Órgano Gestor	2104	DIRECCIÓN GENERAL DE AGRICULTURA Y GANADERÍA
Programa	718A	POLÍTICA AGRARIA COMUNITARIA

(IMPORTE EN EUROS)

CÓDIGO	Capítulo/Artículo	CRÉDITOS DEFINITIVOS	GASTOS COMPROMETIDOS	OBLIGACIONES RECONOCIDAS	PAGOS REALIZADOS	OBLIGACIONES PTES. DE PAGO
	Total Operaciones de Capital	65.932.829,69	63.208.130,87	63.123.042,77	63.088.724,14	34.318,63
	Total operaciones no financieras	786.794.064,77	742.214.943,29	742.116.394,44	739.199.753,05	2.916.641,39
	Total Programa	786.794.064,77	742.214.943,29	742.116.394,44	739.199.753,05	2.916.641,39
	Total Órgano Gestor	852.497.747,47	792.463.736,95	790.372.609,93	779.205.491,17	11.167.118,76

PARTE II - EJECUCIÓN DEL PRESUPUESTO DE GASTOS

Sección	21	AGRICULTURA
Órgano Gestor	2110	DIRECCIÓN GENERAL DE MONTES Y ESPACIOS NATURALES
Programa	442B	ORDENACIÓN Y CONSERVACIÓN DEL MEDIO NATURAL

(IMPORTE EN EUROS)

CÓDIGO	Capítulo/Artículo	CRÉDITOS DEFINITIVOS	GASTOS COMPROMETIDOS	OBLIGACIONES RECONOCIDAS	PAGOS REALIZADOS	OBLIGACIONES PTES. DE PAGO
1	GASTOS DE PERSONAL	8.331.147,08	8.326.652,92	8.326.652,92	8.326.652,92	0,00
12	FUNCIONARIOS (EXCEPTO DOCENTES Y DE INSTITUCIONES SANITARIAS)	4.867.835,87	5.007.273,57	5.007.273,57	5.007.273,57	0,00
13	LABORALES (EXCEPTO DE INSTITUCIONES SANITARIAS)	1.452.580,00	1.473.619,32	1.473.619,32	1.473.619,32	0,00
16	CUOTAS, PRESTACIONES Y GASTOS SOCIALES A CARGO DEL EMPLEADOR	2.010.731,21	1.845.760,03	1.845.760,03	1.845.760,03	0,00
2	GASTOS EN BIENES CORRIENTES Y SERVICIOS	321.784,03	157.938,41	117.125,40	63.472,47	53.652,93
21	REPARACIONES, MANTENIMIENTO Y CONSERVACIÓN	175.894,03	50.032,43	16.781,92	12.035,92	4.746,00
22	MATERIALES, SUMINISTROS Y OTROS	145.890,00	107.905,98	100.343,48	51.436,55	48.906,93
4	TRANSFERENCIAS CORRIENTES	488.695,66	0,00	0,00	0,00	0,00
46	A CORPORACIONES LOCALES	146.608,70	0,00	0,00	0,00	0,00
47	A EMPRESAS PRIVADAS	342.086,96	0,00	0,00	0,00	0,00
	Total Operaciones Corrientes	9.141.626,77	8.484.591,33	8.443.778,32	8.390.125,39	53.652,93
6	INVERSIONES REALES	1.177.682,36	853.935,39	638.668,89	84.396,14	554.272,75
60	PROYECTOS DE INVERSIÓN NUEVA	515.103,44	278.841,87	229.822,11	81.745,00	148.077,11
61	PROYECTOS DE INVERSIÓN DE REPOSICIÓN	662.578,92	575.093,52	408.846,78	2.651,14	406.195,64
7	TRANSFERENCIAS DE CAPITAL	88.396.621,95	82.486.712,94	81.463.897,32	81.424.859,52	39.037,80
72	A EMPRESAS PÚBLICAS DE LA JUNTA Y OTROS ENTES PÚBLICOS	70.313.069,50	70.313.069,50	69.402.000,00	69.402.000,00	0,00

PARTE II - EJECUCIÓN DEL PRESUPUESTO DE GASTOS

Sección	21	AGRICULTURA
Órgano Gestor	2110	DIRECCIÓN GENERAL DE MONTES Y ESPACIOS NATURALES
Programa	442B	ORDENACIÓN Y CONSERVACIÓN DEL MEDIO NATURAL

(IMPORTE EN EUROS)

CÓDIGO	Capítulo/Artículo	CRÉDITOS DEFINITIVOS	GASTOS COMPROMETIDOS	OBLIGACIONES RECONOCIDAS	PAGOS REALIZADOS	OBLIGACIONES PTES. DE PAGO
76	A CORPORACIONES LOCALES	7.384.935,11	4.978.849,89	4.877.148,41	4.840.684,91	36.463,50
77	A EMPRESAS PRIVADAS	8.765.716,71	6.139.082,31	6.129.037,67	6.126.463,37	2.574,30
78	A FAMILIAS E INSTITUCIONES SIN FIN DE LUCRO	1.932.900,63	1.055.711,24	1.055.711,24	1.055.711,24	0,00
	Total Operaciones de Capital	89.574.304,31	83.340.648,33	82.102.566,21	81.509.255,66	593.310,55
	Total operaciones no financieras	98.715.931,08	91.825.239,66	90.546.344,53	89.899.381,05	646.963,48
	Total Programa	98.715.931,08	91.825.239,66	90.546.344,53	89.899.381,05	646.963,48

PARTE II - EJECUCIÓN DEL PRESUPUESTO DE GASTOS

Sección	21	AGRICULTURA
Órgano Gestor	2110	DIRECCIÓN GENERAL DE MONTES Y ESPACIOS NATURALES
Programa	442C	GESTIÓN Y PROTECCIÓN DE ESPACIOS NATURALES

(IMPORTE EN EUROS)

CÓDIGO	Capítulo/Artículo	CRÉDITOS DEFINITIVOS	GASTOS COMPROMETIDOS	OBLIGACIONES RECONOCIDAS	PAGOS REALIZADOS	OBLIGACIONES PTES. DE PAGO
1	GASTOS DE PERSONAL	1.621.152,89	1.621.152,89	1.621.152,89	1.621.152,89	0,00
10	ALTOS CARGOS	59.010,00	58.903,06	58.903,06	58.903,06	0,00
12	FUNCIONARIOS (EXCEPTO DOCENTES Y DE INSTITUCIONES SANITARIAS)	1.165.472,89	1.242.405,87	1.242.405,87	1.242.405,87	0,00
13	LABORALES (EXCEPTO DE INSTITUCIONES SANITARIAS)	27.560,00	0,00	0,00	0,00	0,00
16	CUOTAS, PRESTACIONES Y GASTOS SOCIALES A CARGO DEL EMPLEADOR	369.110,00	319.843,96	319.843,96	319.843,96	0,00
2	GASTOS EN BIENES CORRIENTES Y SERVICIOS	367.347,11	218.656,02	215.715,72	82.014,20	133.701,52
20	ARRENDAMIENTOS Y CÁNONES	27.000,00	6.908,80	6.908,80	0,00	6.908,80
21	REPARACIONES, MANTENIMIENTO Y CONSERVACIÓN	100.000,00	47.268,03	44.327,73	21.327,62	23.000,11
22	MATERIALES, SUMINISTROS Y OTROS	240.347,11	164.479,19	164.479,19	60.686,58	103.792,61
4	TRANSFERENCIAS CORRIENTES	246.525,17	245.266,51	220.266,51	0,00	220.266,51
42	A EMPRESAS PÚBLICAS DE LA JUNTA Y OTROS ENTES PÚBLICOS	220.266,51	220.266,51	220.266,51	0,00	220.266,51
46	A CORPORACIONES LOCALES	25.000,00	25.000,00	0,00	0,00	0,00
47	A EMPRESAS PRIVADAS	1.258,66	0,00	0,00	0,00	0,00
	Total Operaciones Corrientes	2.235.025,17	2.085.075,42	2.057.135,12	1.703.167,09	353.968,03
6	INVERSIONES REALES	1.767.651,67	574.707,89	563.968,33	266.459,11	297.509,22
60	PROYECTOS DE INVERSIÓN NUEVA	831.888,34	144.265,72	134.530,76	3.388,22	131.142,54

PARTE II - EJECUCIÓN DEL PRESUPUESTO DE GASTOS

Sección	21	AGRICULTURA
Órgano Gestor	2110	DIRECCIÓN GENERAL DE MONTES Y ESPACIOS NATURALES
Programa	442C	GESTIÓN Y PROTECCIÓN DE ESPACIOS NATURALES

(IMPORTE EN EUROS)

CÓDIGO	Capítulo/Artículo	CRÉDITOS DEFINITIVOS	GASTOS COMPROMETIDOS	OBLIGACIONES RECONOCIDAS	PAGOS REALIZADOS	OBLIGACIONES PTES. DE PAGO
61	PROYECTOS DE INVERSIÓN DE REPOSICIÓN	935.763,33	430.442,17	429.437,57	263.070,89	166.366,68
7	TRANSFERENCIAS DE CAPITAL	7.264.214,21	5.218.556,47	4.330.125,54	3.577.193,01	752.932,53
72	A EMPRESAS PÚBLICAS DE LA JUNTA Y OTROS ENTES PÚBLICOS	1.250.580,00	1.250.569,81	950.726,87	950.726,87	0,00
76	A CORPORACIONES LOCALES	4.633.949,27	3.313.616,45	2.916.048,40	2.396.454,36	519.594,04
77	A EMPRESAS PRIVADAS	488.532,51	237.502,76	195.383,86	80.732,40	114.651,46
78	A FAMILIAS E INSTITUCIONES SIN FIN DE LUCRO	891.152,43	416.867,45	267.966,41	149.279,38	118.687,03
	Total Operaciones de Capital	9.031.865,88	5.793.264,36	4.894.093,87	3.843.652,12	1.050.441,75
	Total operaciones no financieras	11.266.891,05	7.878.339,78	6.951.228,99	5.546.819,21	1.404.409,78
	Total Programa	11.266.891,05	7.878.339,78	6.951.228,99	5.546.819,21	1.404.409,78

PARTE II - EJECUCIÓN DEL PRESUPUESTO DE GASTOS

Sección	21	AGRICULTURA
Órgano Gestor	2110	DIRECCIÓN GENERAL DE MONTES Y ESPACIOS NATURALES
Programa	718A	POLÍTICA AGRARIA COMUNITARIA

(IMPORTE EN EUROS)

CÓDIGO	Capítulo/Artículo	CRÉDITOS DEFINITIVOS	GASTOS COMPROMETIDOS	OBLIGACIONES RECONOCIDAS	PAGOS REALIZADOS	OBLIGACIONES PTES. DE PAGO
7	TRANSFERENCIAS DE CAPITAL	38.642.229,79	34.577.620,51	34.577.620,51	34.577.620,51	0,00
77	A EMPRESAS PRIVADAS	38.642.229,79	34.577.620,51	34.577.620,51	34.577.620,51	0,00
	Total Operaciones de Capital	38.642.229,79	34.577.620,51	34.577.620,51	34.577.620,51	0,00
	Total operaciones no financieras	38.642.229,79	34.577.620,51	34.577.620,51	34.577.620,51	0,00
	Total Programa	38.642.229,79	34.577.620,51	34.577.620,51	34.577.620,51	0,00
	Total Órgano Gestor	148.625.051,92	134.281.199,95	132.075.194,03	130.023.820,77	2.051.373,26

PARTE II - EJECUCIÓN DEL PRESUPUESTO DE GASTOS

Sección	21	AGRICULTURA
Órgano Gestor	2112	DIRECCIÓN GENERAL DE CALIDAD E IMPACTO AMBIENTAL
Programa	442D	CALIDAD AMBIENTAL

(IMPORTE EN EUROS)

CÓDIGO	Capítulo/Artículo	CRÉDITOS DEFINITIVOS	GASTOS COMPROMETIDOS	OBLIGACIONES RECONOCIDAS	PAGOS REALIZADOS	OBLIGACIONES PTES. DE PAGO
1	GASTOS DE PERSONAL	1.711.677,25	1.710.556,15	1.710.556,15	1.710.556,15	0,00
10	ALTOS CARGOS	59.010,00	58.903,06	58.903,06	58.903,06	0,00
12	FUNCIONARIOS (EXCEPTO DOCENTES Y DE INSTITUCIONES SANITARIAS)	1.123.180,00	1.258.420,47	1.258.420,47	1.258.420,47	0,00
13	LABORALES (EXCEPTO DE INSTITUCIONES SANITARIAS)	59.630,00	68.296,07	68.296,07	68.296,07	0,00
16	CUOTAS, PRESTACIONES Y GASTOS SOCIALES A CARGO DEL EMPLEADOR	469.857,25	324.936,55	324.936,55	324.936,55	0,00
2	GASTOS EN BIENES CORRIENTES Y SERVICIOS	101.260,00	98.121,11	95.406,19	85.965,68	9.440,51
21	REPARACIONES, MANTENIMIENTO Y CONSERVACIÓN	14.100,00	13.997,72	13.997,72	13.997,72	0,00
22	MATERIALES, SUMINISTROS Y OTROS	87.160,00	84.123,39	81.408,47	71.967,96	9.440,51
4	TRANSFERENCIAS CORRIENTES	65.124,75	41.465,60	41.465,60	0,00	41.465,60
42	A EMPRESAS PÚBLICAS DE LA JUNTA Y OTROS ENTES PÚBLICOS	41.465,60	41.465,60	41.465,60	0,00	41.465,60
48	A FAMILIAS E INSTITUCIONES SIN FIN DE LUCRO	23.659,15	0,00	0,00	0,00	0,00
	Total Operaciones Corrientes	1.878.062,00	1.850.142,86	1.847.427,94	1.796.521,83	50.906,11
6	INVERSIONES REALES	5.722.928,40	5.391.118,22	5.391.118,22	1.751.904,03	3.639.214,19
60	PROYECTOS DE INVERSIÓN NUEVA	5.722.928,40	5.391.118,22	5.391.118,22	1.751.904,03	3.639.214,19
	Total Operaciones de Capital	5.722.928,40	5.391.118,22	5.391.118,22	1.751.904,03	3.639.214,19
	Total operaciones no financieras	7.600.990,40	7.241.261,08	7.238.546,16	3.548.425,86	3.690.120,30
	Total Programa	7.600.990,40	7.241.261,08	7.238.546,16	3.548.425,86	3.690.120,30

PARTE II - EJECUCIÓN DEL PRESUPUESTO DE GASTOS

Sección	21	AGRICULTURA
Órgano Gestor	2112	DIRECCIÓN GENERAL DE CALIDAD E IMPACTO AMBIENTAL
Programa	442E	PROMOCIÓN Y E. AMBIENTAL

(IMPORTE EN EUROS)

CÓDIGO	Capítulo/Artículo	CRÉDITOS DEFINITIVOS	GASTOS COMPROMETIDOS	OBLIGACIONES RECONOCIDAS	PAGOS REALIZADOS	OBLIGACIONES PTES. DE PAGO
1	GASTOS DE PERSONAL	613.774,53	612.541,53	612.541,53	612.541,53	0,00
12	FUNCIONARIOS (EXCEPTO DOCENTES Y DE INSTITUCIONES SANITARIAS)	91.270,00	82.462,00	82.462,00	82.462,00	0,00
13	LABORALES (EXCEPTO DE INSTITUCIONES SANITARIAS)	370.971,82	369.425,70	369.425,70	369.425,70	0,00
16	CUOTAS, PRESTACIONES Y GASTOS SOCIALES A CARGO DEL EMPLEADOR	151.532,71	160.653,83	160.653,83	160.653,83	0,00
2	GASTOS EN BIENES CORRIENTES Y SERVICIOS	14.320,00	13.939,51	11.579,51	7.849,04	3.730,47
21	REPARACIONES, MANTENIMIENTO Y CONSERVACIÓN	3.918,15	3.846,78	3.846,78	2.928,63	918,15
22	MATERIALES, SUMINISTROS Y OTROS	10.401,85	10.092,73	7.732,73	4.920,41	2.812,32
4	TRANSFERENCIAS CORRIENTES	295.595,06	295.595,06	295.595,06	286.095,06	9.500,00
46	A CORPORACIONES LOCALES	295.595,06	295.595,06	295.595,06	286.095,06	9.500,00
	Total Operaciones Corrientes	923.689,59	922.076,10	919.716,10	906.485,63	13.230,47
6	INVERSIONES REALES	1.000,00	589,01	589,01	339,01	250,00
60	PROYECTOS DE INVERSIÓN NUEVA	0,00	589,01	589,01	339,01	250,00
61	PROYECTOS DE INVERSIÓN DE REPOSICIÓN	1.000,00	0,00	0,00	0,00	0,00
7	TRANSFERENCIAS DE CAPITAL	54.550,00	54.550,00	54.550,00	0,00	54.550,00
72	A EMPRESAS PÚBLICAS DE LA JUNTA Y OTROS ENTES PÚBLICOS	54.550,00	54.550,00	54.550,00	0,00	54.550,00
	Total Operaciones de Capital	55.550,00	55.139,01	55.139,01	339,01	54.800,00

PARTE II - EJECUCIÓN DEL PRESUPUESTO DE GASTOS

Sección	21	AGRICULTURA
Órgano Gestor	2112	DIRECCIÓN GENERAL DE CALIDAD E IMPACTO AMBIENTAL
Programa	442E	PROMOCIÓN Y E. AMBIENTAL

(IMPORTE EN EUROS)

CÓDIGO	Capítulo/Artículo	CRÉDITOS DEFINITIVOS	GASTOS COMPROMETIDOS	OBLIGACIONES RECONOCIDAS	PAGOS REALIZADOS	OBLIGACIONES PTES. DE PAGO
	Total operaciones no financieras	979.239,59	977.215,11	974.855,11	906.824,64	68.030,47
	Total Programa	979.239,59	977.215,11	974.855,11	906.824,64	68.030,47

PARTE II - EJECUCIÓN DEL PRESUPUESTO DE GASTOS

Sección	21	AGRICULTURA
Órgano Gestor	2112	DIRECCIÓN GENERAL DE CALIDAD E IMPACTO AMBIENTAL
Programa	442F	EVALUA AMBIENTAL Y CAMBIO

(IMPORTE EN EUROS)

CÓDIGO	Capítulo/Artículo	CRÉDITOS DEFINITIVOS	GASTOS COMPROMETIDOS	OBLIGACIONES RECONOCIDAS	PAGOS REALIZADOS	OBLIGACIONES PTES. DE PAGO
1	GASTOS DE PERSONAL	2.183.669,00	2.177.819,47	2.177.819,47	2.177.819,47	0,00
12	FUNCIONARIOS (EXCEPTO DOCENTES Y DE INSTITUCIONES SANITARIAS)	1.728.739,00	1.688.016,66	1.688.016,66	1.688.016,66	0,00
16	CUOTAS, PRESTACIONES Y GASTOS SOCIALES A CARGO DEL EMPLEADOR	454.930,00	489.802,81	489.802,81	489.802,81	0,00
2	GASTOS EN BIENES CORRIENTES Y SERVICIOS	114.335,53	112.338,27	112.338,27	43.202,12	69.136,15
22	MATERIALES, SUMINISTROS Y OTROS	114.335,53	112.338,27	112.338,27	43.202,12	69.136,15
4	TRANSFERENCIAS CORRIENTES	592.803,20	592.803,20	592.803,20	0,00	592.803,20
42	A EMPRESAS PÚBLICAS DE LA JUNTA Y OTROS ENTES PÚBLICOS	592.803,20	592.803,20	592.803,20	0,00	592.803,20
	Total Operaciones Corrientes	2.890.807,73	2.882.960,94	2.882.960,94	2.221.021,59	661.939,35
6	INVERSIONES REALES	108.524,26	108.520,06	108.520,06	2.395,80	106.124,26
60	PROYECTOS DE INVERSIÓN NUEVA	108.524,26	108.520,06	108.520,06	2.395,80	106.124,26
	Total Operaciones de Capital	108.524,26	108.520,06	108.520,06	2.395,80	106.124,26
	Total operaciones no financieras	2.999.331,99	2.991.481,00	2.991.481,00	2.223.417,39	768.063,61
	Total Programa	2.999.331,99	2.991.481,00	2.991.481,00	2.223.417,39	768.063,61
	Total Órgano Gestor	11.579.561,98	11.209.957,19	11.204.882,27	6.678.667,89	4.526.214,38
	Total Sección	1.339.379.617,12	1.228.442.323,58	1.192.994.075,83	1.170.006.061,34	22.988.014,49

PARTE II - EJECUCIÓN DEL PRESUPUESTO DE GASTOS

Sección	27	SANIDAD Y ASUNTOS SOCIALES
Órgano Gestor	2702	SECRETARÍA GENERAL
Programa	311A	DIRECCIÓN Y SERVICIOS GENERALES DE SANIDAD Y ASUNTOS SOCIALES

(IMPORTE EN EUROS)

CÓDIGO	Capítulo/Artículo	CRÉDITOS DEFINITIVOS	GASTOS COMPROMETIDOS	OBLIGACIONES RECONOCIDAS	PAGOS REALIZADOS	OBLIGACIONES PTES. DE PAGO
1	GASTOS DE PERSONAL	16.578.115,93	16.575.350,87	16.575.350,87	16.568.700,93	6.649,94
10	ALTOS CARGOS	196.690,00	207.149,24	207.149,24	207.149,24	0,00
11	PERSONAL EVENTUAL	2.239.464,93	254.490,50	254.490,50	254.490,50	0,00
12	FUNCIONARIOS (EXCEPTO DOCENTES Y DE INSTITUCIONES SANITARIAS)	10.077.753,32	11.578.620,27	11.578.620,27	11.578.620,27	0,00
13	LABORALES (EXCEPTO DE INSTITUCIONES SANITARIAS)	1.040.620,00	934.666,05	934.666,05	934.666,05	0,00
15	INCENTIVOS AL RENDIMIENTO	4.116,68	4.116,68	4.116,68	4.116,68	0,00
16	CUOTAS, PRESTACIONES Y GASTOS SOCIALES A CARGO DEL EMPLEADOR	3.019.471,00	3.596.308,13	3.596.308,13	3.589.658,19	6.649,94
2	GASTOS EN BIENES CORRIENTES Y SERVICIOS	9.742.797,72	9.592.035,05	8.728.252,31	7.002.807,06	1.725.445,25
20	ARRENDAMIENTOS Y CÁNONES	29.460,00	24.159,32	24.019,63	21.652,27	2.367,36
21	REPARACIONES, MANTENIMIENTO Y CONSERVACIÓN	450.000,00	401.398,08	392.948,47	330.282,62	62.665,85
22	MATERIALES, SUMINISTROS Y OTROS	9.233.337,72	9.142.194,20	8.287.000,76	6.626.788,37	1.660.212,39
23	INDEMNIZACIONES POR RAZÓN DE SERVICIO	30.000,00	24.283,45	24.283,45	24.083,80	199,65
	Total Operaciones Corrientes	26.320.913,65	26.167.385,92	25.303.603,18	23.571.507,99	1.732.095,19
6	INVERSIONES REALES	1.463.257,17	514.160,72	393.379,30	329.588,61	63.790,69
60	PROYECTOS DE INVERSIÓN NUEVA	1.362.907,17	423.915,17	303.133,75	293.572,20	9.561,55
61	PROYECTOS DE INVERSIÓN DE REPOSICIÓN	100.350,00	90.245,55	90.245,55	36.016,41	54.229,14

PARTE II - EJECUCIÓN DEL PRESUPUESTO DE GASTOS

Sección	27	SANIDAD Y ASUNTOS SOCIALES
Órgano Gestor	2702	SECRETARÍA GENERAL
Programa	311A	DIRECCIÓN Y SERVICIOS GENERALES DE SANIDAD Y ASUNTOS SOCIALES

(IMPORTE EN EUROS)

CÓDIGO	Capítulo/Artículo	CRÉDITOS DEFINITIVOS	GASTOS COMPROMETIDOS	OBLIGACIONES RECONOCIDAS	PAGOS REALIZADOS	OBLIGACIONES PTES. DE PAGO
	Total Operaciones de Capital	1.463.257,17	514.160,72	393.379,30	329.588,61	63.790,69
	Total operaciones no financieras	27.784.170,82	26.681.546,64	25.696.982,48	23.901.096,60	1.795.885,88
8	ACTIVOS FINANCIEROS	583.626,16	583.626,16	583.626,16	583.626,16	0,00
82	CONCESIÓN DE PRÉSTAMOS	583.626,16	583.626,16	583.626,16	583.626,16	0,00
	Total Operaciones financieras	583.626,16	583.626,16	583.626,16	583.626,16	0,00
	Total Programa	28.367.796,98	27.265.172,80	26.280.608,64	24.484.722,76	1.795.885,88

PARTE II - EJECUCIÓN DEL PRESUPUESTO DE GASTOS

Sección	27	SANIDAD Y ASUNTOS SOCIALES
Órgano Gestor	2702	SECRETARÍA GENERAL
Programa	521B	DESARROLLO DE LA SOCIEDAD DE LA INFORMACIÓN

(IMPORTE EN EUROS)

CÓDIGO	Capítulo/Artículo	CRÉDITOS DEFINITIVOS	GASTOS COMPROMETIDOS	OBLIGACIONES RECONOCIDAS	PAGOS REALIZADOS	OBLIGACIONES PTES. DE PAGO
6	INVERSIONES REALES	886.410,00	886.375,90	886.375,82	207.381,76	678.994,06
60	PROYECTOS DE INVERSIÓN NUEVA	886.410,00	886.375,90	886.375,82	207.381,76	678.994,06
	Total Operaciones de Capital	886.410,00	886.375,90	886.375,82	207.381,76	678.994,06
	Total operaciones no financieras	886.410,00	886.375,90	886.375,82	207.381,76	678.994,06
	Total Programa	886.410,00	886.375,90	886.375,82	207.381,76	678.994,06
	Total Órgano Gestor	29.254.206,98	28.151.548,70	27.166.984,46	24.692.104,52	2.474.879,94

PARTE II - EJECUCIÓN DEL PRESUPUESTO DE GASTOS

Sección	27	SANIDAD Y ASUNTOS SOCIALES
Órgano Gestor	2704	DIRECCIÓN GENERAL DE MAYORES, PERSONAS CON DISCAPACIDAD Y DEPENDIENTES
Programa	313C	ATENCIÓN A LAS PERSONAS CON DISCAPACIDAD

(IMPORTE EN EUROS)

CÓDIGO	Capítulo/Artículo	CRÉDITOS DEFINITIVOS	GASTOS COMPROMETIDOS	OBLIGACIONES RECONOCIDAS	PAGOS REALIZADOS	OBLIGACIONES PTES. DE PAGO
1	GASTOS DE PERSONAL	23.503.295,96	23.503.295,96	23.503.295,96	23.503.295,96	0,00
12	FUNCIONARIOS (EXCEPTO DOCENTES Y DE INSTITUCIONES SANITARIAS)	5.582.870,88	5.736.363,17	5.736.363,17	5.736.363,17	0,00
13	LABORALES (EXCEPTO DE INSTITUCIONES SANITARIAS)	12.964.565,96	11.894.472,64	11.894.472,64	11.894.472,64	0,00
15	INCENTIVOS AL RENDIMIENTO	33.109,12	33.109,12	33.109,12	33.109,12	0,00
16	CUOTAS, PRESTACIONES Y GASTOS SOCIALES A CARGO DEL EMPLEADOR	4.922.750,00	5.839.351,03	5.839.351,03	5.839.351,03	0,00
2	GASTOS EN BIENES CORRIENTES Y SERVICIOS	21.079.603,31	20.590.590,31	19.599.769,70	15.240.914,45	4.358.855,25
20	ARRENDAMIENTOS Y CÁNONES	1.315.984,28	1.229.361,89	908.632,94	470.995,12	437.637,82
21	REPARACIONES, MANTENIMIENTO Y CONSERVACIÓN	309.820,00	296.098,01	294.837,98	272.146,81	22.691,17
22	MATERIALES, SUMINISTROS Y OTROS	11.022.096,36	10.641.036,69	10.432.513,70	8.570.971,27	1.861.542,43
23	INDEMNIZACIONES POR RAZÓN DE SERVICIO	12.000,00	4.391,22	4.391,22	4.391,22	0,00
24	PRESTACIÓN DE SERVICIOS SOCIALES CON MEDIOS AJENOS	8.419.702,67	8.419.702,50	7.959.393,86	5.922.410,03	2.036.983,83
4	TRANSFERENCIAS CORRIENTES	52.523.969,26	52.453.911,58	52.453.911,58	49.623.445,51	2.830.466,07
42	A EMPRESAS PÚBLICAS DE LA JUNTA Y OTROS ENTES PÚBLICOS	6.458.050,00	6.458.050,00	6.458.050,00	5.919.879,13	538.170,87
46	A CORPORACIONES LOCALES	6.530.339,51	6.529.770,59	6.529.770,59	4.302.446,07	2.227.324,52
48	A FAMILIAS E INSTITUCIONES SIN FIN DE LUCRO	39.535.579,75	39.466.090,99	39.466.090,99	39.401.120,31	64.970,68
	Total Operaciones Corrientes	97.106.868,53	96.547.797,85	95.556.977,24	88.367.655,92	7.189.321,32

PARTE II - EJECUCIÓN DEL PRESUPUESTO DE GASTOS

Sección	27	SANIDAD Y ASUNTOS SOCIALES
Órgano Gestor	2704	DIRECCIÓN GENERAL DE MAYORES, PERSONAS CON DISCAPACIDAD Y DEPENDIENTES
Programa	313C	ATENCIÓN A LAS PERSONAS CON DISCAPACIDAD

(IMPORTE EN EUROS)

CÓDIGO	Capítulo/Artículo	CRÉDITOS DEFINITIVOS	GASTOS COMPROMETIDOS	OBLIGACIONES RECONOCIDAS	PAGOS REALIZADOS	OBLIGACIONES PTES. DE PAGO
6	INVERSIONES REALES	164.301,43	162.429,33	80.552,21	48.698,13	31.854,08
60	PROYECTOS DE INVERSIÓN NUEVA	44.680,00	91.390,14	9.513,02	9.513,02	0,00
61	PROYECTOS DE INVERSIÓN DE REPOSICIÓN	119.621,43	71.039,19	71.039,19	39.185,11	31.854,08
7	TRANSFERENCIAS DE CAPITAL	3.400.387,27	3.000.288,37	1.899.027,87	1.136.662,54	762.365,33
72	A EMPRESAS PÚBLICAS DE LA JUNTA Y OTROS ENTES PÚBLICOS	23.210,00	23.210,00	23.210,00	0,00	23.210,00
76	A CORPORACIONES LOCALES	1.038.077,27	936.314,17	599.706,17	325.685,11	274.021,06
78	A FAMILIAS E INSTITUCIONES SIN FIN DE LUCRO	2.339.100,00	2.040.764,20	1.276.111,70	810.977,43	465.134,27
	Total Operaciones de Capital	3.564.688,70	3.162.717,70	1.979.580,08	1.185.360,67	794.219,41
	Total operaciones no financieras	100.671.557,23	99.710.515,55	97.536.557,32	89.553.016,59	7.983.540,73
	Total Programa	100.671.557,23	99.710.515,55	97.536.557,32	89.553.016,59	7.983.540,73

PARTE II - EJECUCIÓN DEL PRESUPUESTO DE GASTOS

Sección	27	SANIDAD Y ASUNTOS SOCIALES
Órgano Gestor	2704	DIRECCIÓN GENERAL DE MAYORES, PERSONAS CON DISCAPACIDAD Y DEPENDIENTES
Programa	313D	ATENCIÓN A LAS PERSONAS MAYORES

(IMPORTE EN EUROS)

CÓDIGO	Capítulo/Artículo	CRÉDITOS DEFINITIVOS	GASTOS COMPROMETIDOS	OBLIGACIONES RECONOCIDAS	PAGOS REALIZADOS	OBLIGACIONES PTES. DE PAGO
1	GASTOS DE PERSONAL	48.898.680,64	48.898.680,64	48.898.680,64	48.898.680,64	0,00
10	ALTOS CARGOS	59.010,00	59.004,68	59.004,68	59.004,68	0,00
12	FUNCIONARIOS (EXCEPTO DOCENTES Y DE INSTITUCIONES SANITARIAS)	10.934.245,30	9.511.304,07	9.511.304,07	9.511.304,07	0,00
13	LABORALES (EXCEPTO DE INSTITUCIONES SANITARIAS)	25.882.782,76	26.971.230,83	26.971.230,83	26.971.230,83	0,00
15	INCENTIVOS AL RENDIMIENTO	69.242,58	69.242,58	69.242,58	69.242,58	0,00
16	CUOTAS, PRESTACIONES Y GASTOS SOCIALES A CARGO DEL EMPLEADOR	11.953.400,00	12.287.898,48	12.287.898,48	12.287.898,48	0,00
2	GASTOS EN BIENES CORRIENTES Y SERVICIOS	167.597.647,48	164.176.671,07	154.208.167,40	132.376.930,44	21.831.236,96
20	ARRENDAMIENTOS Y CÁNONES	4.308,00	2.178,00	2.178,00	2.178,00	0,00
21	REPARACIONES, MANTENIMIENTO Y CONSERVACIÓN	1.452.640,00	1.385.971,75	1.380.734,02	1.278.242,47	102.491,55
22	MATERIALES, SUMINISTROS Y OTROS	27.758.090,00	27.263.307,37	26.632.344,55	22.043.947,72	4.588.396,83
23	INDEMNIZACIONES POR RAZÓN DE SERVICIO	120.000,00	97.010,47	97.010,47	96.980,52	29,95
24	PRESTACIÓN DE SERVICIOS SOCIALES CON MEDIOS AJENOS	138.262.609,48	135.428.203,48	126.095.900,36	108.955.581,73	17.140.318,63
4	TRANSFERENCIAS CORRIENTES	178.031.156,22	170.152.236,57	165.686.871,52	125.634.794,34	40.052.077,18
46	A CORPORACIONES LOCALES	51.955.933,92	51.230.088,36	48.192.691,61	16.438.485,60	31.754.206,01
48	A FAMILIAS E INSTITUCIONES SIN FIN DE LUCRO	126.075.222,30	118.922.148,21	117.494.179,91	109.196.308,74	8.297.871,17
	Total Operaciones Corrientes	394.527.484,34	383.227.588,28	368.793.719,56	306.910.405,42	61.883.314,14

PARTE II - EJECUCIÓN DEL PRESUPUESTO DE GASTOS

Sección	27	SANIDAD Y ASUNTOS SOCIALES
Órgano Gestor	2704	DIRECCIÓN GENERAL DE MAYORES, PERSONAS CON DISCAPACIDAD Y DEPENDIENTES
Programa	313D	ATENCIÓN A LAS PERSONAS MAYORES

(IMPORTE EN EUROS)

CÓDIGO	Capítulo/Artículo	CRÉDITOS DEFINITIVOS	GASTOS COMPROMETIDOS	OBLIGACIONES RECONOCIDAS	PAGOS REALIZADOS	OBLIGACIONES PTES. DE PAGO
6	INVERSIONES REALES	1.799.851,05	1.778.565,15	1.691.371,10	1.599.292,68	92.078,42
60	PROYECTOS DE INVERSIÓN NUEVA	1.064.810,00	1.333.237,53	1.328.987,65	1.298.045,01	30.942,64
61	PROYECTOS DE INVERSIÓN DE REPOSICIÓN	735.041,05	445.327,62	362.383,45	301.247,67	61.135,78
7	TRANSFERENCIAS DE CAPITAL	4.066.885,67	3.563.961,87	3.360.202,81	1.872.535,62	1.487.667,19
72	A EMPRESAS PÚBLICAS DE LA JUNTA Y OTROS ENTES PÚBLICOS	1.147.130,00	1.147.130,00	1.147.130,00	1.147.130,00	0,00
76	A CORPORACIONES LOCALES	2.282.250,62	2.014.557,32	1.810.798,26	680.405,62	1.130.392,64
78	A FAMILIAS E INSTITUCIONES SIN FIN DE LUCRO	637.505,05	402.274,55	402.274,55	45.000,00	357.274,55
	Total Operaciones de Capital	5.866.736,72	5.342.527,02	5.051.573,91	3.471.828,30	1.579.745,61
	Total operaciones no financieras	400.394.221,06	388.570.115,30	373.845.293,47	310.382.233,72	63.463.059,75
	Total Programa	400.394.221,06	388.570.115,30	373.845.293,47	310.382.233,72	63.463.059,75
	Total Órgano Gestor	501.065.778,29	488.280.630,85	471.381.850,79	399.935.250,31	71.446.600,48

PARTE II - EJECUCIÓN DEL PRESUPUESTO DE GASTOS

Sección	27	SANIDAD Y ASUNTOS SOCIALES
Órgano Gestor	2706	DIRECCIÓN GENERAL DE SALUD PÚBLICA, DROGODEPENDENCIAS Y CONSUMO
Programa	413A	EPIDEMIOLOGÍA Y PROMOCIÓN DE LA SALUD

(IMPORTE EN EUROS)

CÓDIGO	Capítulo/Artículo	CRÉDITOS DEFINITIVOS	GASTOS COMPROMETIDOS	OBLIGACIONES RECONOCIDAS	PAGOS REALIZADOS	OBLIGACIONES PTES. DE PAGO
1	GASTOS DE PERSONAL	6.184.787,86	6.184.787,86	6.184.787,86	6.184.787,86	0,00
10	ALTOS CARGOS	59.010,00	59.004,68	59.004,68	59.004,68	0,00
12	FUNCIONARIOS (EXCEPTO DOCENTES Y DE INSTITUCIONES SANITARIAS)	4.603.719,23	4.494.334,50	4.494.334,50	4.494.334,50	0,00
13	LABORALES (EXCEPTO DE INSTITUCIONES SANITARIAS)	228.690,00	185.274,44	185.274,44	185.274,44	0,00
15	INCENTIVOS AL RENDIMIENTO	244.328,63	244.328,63	244.328,63	244.328,63	0,00
16	CUOTAS, PRESTACIONES Y GASTOS SOCIALES A CARGO DEL EMPLEADOR	1.049.040,00	1.201.845,61	1.201.845,61	1.201.845,61	0,00
2	GASTOS EN BIENES CORRIENTES Y SERVICIOS	10.378.537,79	10.174.094,91	10.065.457,83	4.945.005,78	5.120.452,05
21	REPARACIONES, MANTENIMIENTO Y CONSERVACIÓN	13.670,00	2.200,75	2.069,66	1.807,50	262,16
22	MATERIALES, SUMINISTROS Y OTROS	10.352.867,79	10.170.349,41	10.061.843,42	4.941.960,33	5.119.883,09
23	INDEMNIZACIONES POR RAZÓN DE SERVICIO	12.000,00	1.544,75	1.544,75	1.237,95	306,80
4	TRANSFERENCIAS CORRIENTES	1.834.128,31	742.672,52	338.806,05	101.773,00	237.033,05
46	A CORPORACIONES LOCALES	1.314.761,00	267.854,91	109.250,15	0,00	109.250,15
48	A FAMILIAS E INSTITUCIONES SIN FIN DE LUCRO	519.367,31	474.817,61	229.555,90	101.773,00	127.782,90
	Total Operaciones Corrientes	18.397.453,96	17.101.555,29	16.589.051,74	11.231.566,64	5.357.485,10
	Total operaciones no financieras	18.397.453,96	17.101.555,29	16.589.051,74	11.231.566,64	5.357.485,10
	Total Programa	18.397.453,96	17.101.555,29	16.589.051,74	11.231.566,64	5.357.485,10

PARTE II - EJECUCIÓN DEL PRESUPUESTO DE GASTOS

Sección	27	SANIDAD Y ASUNTOS SOCIALES
Órgano Gestor	2706	DIRECCIÓN GENERAL DE SALUD PÚBLICA, DROGODEPENDENCIAS Y CONSUMO
Programa	413B	SANIDAD AMBIENTAL E HIGIENE DE LOS ALIMENTOS

(IMPORTE EN EUROS)

CÓDIGO	Capítulo/Artículo	CRÉDITOS DEFINITIVOS	GASTOS COMPROMETIDOS	OBLIGACIONES RECONOCIDAS	PAGOS REALIZADOS	OBLIGACIONES PTES. DE PAGO
1	GASTOS DE PERSONAL	23.103.769,67	23.103.769,67	23.103.769,67	23.103.769,67	0,00
12	FUNCIONARIOS (EXCEPTO DOCENTES Y DE INSTITUCIONES SANITARIAS)	18.429.329,05	17.696.872,21	17.696.872,21	17.696.872,21	0,00
13	LABORALES (EXCEPTO DE INSTITUCIONES SANITARIAS)	557.540,00	625.390,28	625.390,28	625.390,28	0,00
15	INCENTIVOS AL RENDIMIENTO	258.470,62	258.470,62	258.470,62	258.470,62	0,00
16	CUOTAS, PRESTACIONES Y GASTOS SOCIALES A CARGO DEL EMPLEADOR	3.858.430,00	4.523.036,56	4.523.036,56	4.523.036,56	0,00
2	GASTOS EN BIENES CORRIENTES Y SERVICIOS	1.929.890,00	1.886.905,58	1.769.821,27	1.073.342,78	696.478,49
20	ARRENDAMIENTOS Y CÁNONES	29.810,00	9.662,82	9.662,82	8.210,82	1.452,00
21	REPARACIONES, MANTENIMIENTO Y CONSERVACIÓN	261.520,00	250.479,30	223.084,09	167.483,51	55.600,58
22	MATERIALES, SUMINISTROS Y OTROS	1.611.560,00	1.609.625,73	1.519.936,63	886.325,38	633.611,25
23	INDEMNIZACIONES POR RAZÓN DE SERVICIO	27.000,00	17.137,73	17.137,73	11.323,07	5.814,66
4	TRANSFERENCIAS CORRIENTES	59.733,84	34.887,63	34.887,63	506,13	34.381,50
46	A CORPORACIONES LOCALES	59.733,84	34.887,63	34.887,63	506,13	34.381,50
	Total Operaciones Corrientes	25.093.393,51	25.025.562,88	24.908.478,57	24.177.618,58	730.859,99
6	INVERSIONES REALES	165.293,44	165.293,44	133.362,33	83.091,71	50.270,62
60	PROYECTOS DE INVERSIÓN NUEVA	105.293,44	15.040,34	15.040,34	12.010,18	3.030,16
61	PROYECTOS DE INVERSIÓN DE REPOSICIÓN	60.000,00	150.253,10	118.321,99	71.081,53	47.240,46

PARTE II - EJECUCIÓN DEL PRESUPUESTO DE GASTOS

Sección	27	SANIDAD Y ASUNTOS SOCIALES
Órgano Gestor	2706	DIRECCIÓN GENERAL DE SALUD PÚBLICA, DROGODEPENDENCIAS Y CONSUMO
Programa	413B	SANIDAD AMBIENTAL E HIGIENE DE LOS ALIMENTOS

(IMPORTE EN EUROS)

CÓDIGO	Capítulo/Artículo	CRÉDITOS DEFINITIVOS	GASTOS COMPROMETIDOS	OBLIGACIONES RECONOCIDAS	PAGOS REALIZADOS	OBLIGACIONES PTES. DE PAGO
	Total Operaciones de Capital	165.293,44	165.293,44	133.362,33	83.091,71	50.270,62
	Total operaciones no financieras	25.258.686,95	25.190.856,32	25.041.840,90	24.260.710,29	781.130,61
	Total Programa	25.258.686,95	25.190.856,32	25.041.840,90	24.260.710,29	781.130,61

PARTE II - EJECUCIÓN DEL PRESUPUESTO DE GASTOS

Sección	27	SANIDAD Y ASUNTOS SOCIALES
Órgano Gestor	2706	DIRECCIÓN GENERAL DE SALUD PÚBLICA, DROGODEPENDENCIAS Y CONSUMO
Programa	443B	PROTECCIÓN, FORMACIÓN Y DEFENSA DE LOS CONSUMIDORES

(IMPORTE EN EUROS)

CÓDIGO	Capítulo/Artículo	CRÉDITOS DEFINITIVOS	GASTOS COMPROMETIDOS	OBLIGACIONES RECONOCIDAS	PAGOS REALIZADOS	OBLIGACIONES PTES. DE PAGO
1	GASTOS DE PERSONAL	3.244.807,11	3.244.807,11	3.244.807,11	3.244.807,11	0,00
12	FUNCIONARIOS (EXCEPTO DOCENTES Y DE INSTITUCIONES SANITARIAS)	2.618.400,00	2.629.448,65	2.629.448,65	2.629.448,65	0,00
13	LABORALES (EXCEPTO DE INSTITUCIONES SANITARIAS)	27.863,23	5.498,72	5.498,72	5.498,72	0,00
16	CUOTAS, PRESTACIONES Y GASTOS SOCIALES A CARGO DEL EMPLEADOR	598.543,88	609.859,74	609.859,74	609.859,74	0,00
2	GASTOS EN BIENES CORRIENTES Y SERVICIOS	84.000,00	17.589,34	17.589,34	8.264,71	9.324,63
22	MATERIALES, SUMINISTROS Y OTROS	80.000,00	16.891,53	16.891,53	7.874,97	9.016,56
23	INDEMNIZACIONES POR RAZÓN DE SERVICIO	4.000,00	697,81	697,81	389,74	308,07
4	TRANSFERENCIAS CORRIENTES	65.187,90	65.187,90	24.127,90	18.472,90	5.655,00
42	A EMPRESAS PÚBLICAS DE LA JUNTA Y OTROS ENTES PÚBLICOS	16.965,00	16.965,00	5.655,00	0,00	5.655,00
46	A CORPORACIONES LOCALES	41.722,90	41.722,90	11.972,90	11.972,90	0,00
48	A FAMILIAS E INSTITUCIONES SIN FIN DE LUCRO	6.500,00	6.500,00	6.500,00	6.500,00	0,00
	Total Operaciones Corrientes	3.393.995,01	3.327.584,35	3.286.524,35	3.271.544,72	14.979,63
	Total operaciones no financieras	3.393.995,01	3.327.584,35	3.286.524,35	3.271.544,72	14.979,63
	Total Programa	3.393.995,01	3.327.584,35	3.286.524,35	3.271.544,72	14.979,63
	Total Órgano Gestor	47.050.135,92	45.619.995,96	44.917.416,99	38.763.821,65	6.153.595,34

PARTE II - EJECUCIÓN DEL PRESUPUESTO DE GASTOS

Sección	27	SANIDAD Y ASUNTOS SOCIALES
Órgano Gestor	2707	DIRECCIÓN GENERAL DE LA FAMILIA, MENORES Y PROMOCIÓN SOCIAL
Programa	312A	PENSIONES Y PRESTACIONES ASISTENCIALES

(IMPORTE EN EUROS)

CÓDIGO	Capítulo/Artículo	CRÉDITOS DEFINITIVOS	GASTOS COMPROMETIDOS	OBLIGACIONES RECONOCIDAS	PAGOS REALIZADOS	OBLIGACIONES PTES. DE PAGO
1	GASTOS DE PERSONAL	2.404.155,59	2.404.155,59	2.404.155,59	2.404.155,59	0,00
12	FUNCIONARIOS (EXCEPTO DOCENTES Y DE INSTITUCIONES SANITARIAS)	1.921.465,59	1.923.146,62	1.923.146,62	1.923.146,62	0,00
16	CUOTAS, PRESTACIONES Y GASTOS SOCIALES A CARGO DEL EMPLEADOR	482.690,00	481.008,97	481.008,97	481.008,97	0,00
2	GASTOS EN BIENES CORRIENTES Y SERVICIOS	70.000,00	30.728,65	30.728,64	29.071,88	1.656,76
22	MATERIALES, SUMINISTROS Y OTROS	70.000,00	30.728,65	30.728,64	29.071,88	1.656,76
4	TRANSFERENCIAS CORRIENTES	14.184.327,13	12.158.586,73	12.158.586,73	10.798.306,33	1.360.280,40
48	A FAMILIAS E INSTITUCIONES SIN FIN DE LUCRO	14.184.327,13	12.158.586,73	12.158.586,73	10.798.306,33	1.360.280,40
	Total Operaciones Corrientes	16.658.482,72	14.593.470,97	14.593.470,96	13.231.533,80	1.361.937,16
7	TRANSFERENCIAS DE CAPITAL	500.000,00	223.374,00	223.374,00	93.232,00	130.142,00
78	A FAMILIAS E INSTITUCIONES SIN FIN DE LUCRO	500.000,00	223.374,00	223.374,00	93.232,00	130.142,00
	Total Operaciones de Capital	500.000,00	223.374,00	223.374,00	93.232,00	130.142,00
	Total operaciones no financieras	17.158.482,72	14.816.844,97	14.816.844,96	13.324.765,80	1.492.079,16
	Total Programa	17.158.482,72	14.816.844,97	14.816.844,96	13.324.765,80	1.492.079,16

PARTE II - EJECUCIÓN DEL PRESUPUESTO DE GASTOS

Sección	27	SANIDAD Y ASUNTOS SOCIALES
Órgano Gestor	2707	DIRECCIÓN GENERAL DE LA FAMILIA, MENORES Y PROMOCIÓN SOCIAL
Programa	313A	PROGRAMAS SOCIALES BÁSICOS

(IMPORTE EN EUROS)

CÓDIGO	Capítulo/Artículo	CRÉDITOS DEFINITIVOS	GASTOS COMPROMETIDOS	OBLIGACIONES RECONOCIDAS	PAGOS REALIZADOS	OBLIGACIONES PTES. DE PAGO
1	GASTOS DE PERSONAL	8.302.641,55	8.302.641,55	8.302.641,55	8.302.641,55	0,00
12	FUNCIONARIOS (EXCEPTO DOCENTES Y DE INSTITUCIONES SANITARIAS)	5.852.246,43	6.466.270,88	6.466.270,88	6.466.270,88	0,00
16	CUOTAS, PRESTACIONES Y GASTOS SOCIALES A CARGO DEL EMPLEADOR	2.450.395,12	1.836.370,67	1.836.370,67	1.836.370,67	0,00
2	GASTOS EN BIENES CORRIENTES Y SERVICIOS	117.000,00	94.688,88	88.402,41	80.365,07	8.037,34
21	REPARACIONES, MANTENIMIENTO Y CONSERVACIÓN	45.000,00	41.245,48	41.245,48	41.245,48	0,00
22	MATERIALES, SUMINISTROS Y OTROS	60.000,00	44.405,82	38.119,35	30.184,28	7.935,07
23	INDEMNIZACIONES POR RAZÓN DE SERVICIO	12.000,00	9.037,58	9.037,58	8.935,31	102,27
4	TRANSFERENCIAS CORRIENTES	19.955.299,78	18.057.876,46	17.491.766,23	8.104.018,92	9.387.747,31
46	A CORPORACIONES LOCALES	16.658.201,48	15.304.382,69	14.816.320,10	7.807.151,86	7.009.168,24
48	A FAMILIAS E INSTITUCIONES SIN FIN DE LUCRO	3.297.098,30	2.753.493,77	2.675.446,13	296.867,06	2.378.579,07
	Total Operaciones Corrientes	28.374.941,33	26.455.206,89	25.882.810,19	16.487.025,54	9.395.784,65
7	TRANSFERENCIAS DE CAPITAL	1.766.395,05	1.217.670,51	1.140.893,85	503.127,16	637.766,69
72	A EMPRESAS PÚBLICAS DE LA JUNTA Y OTROS ENTES PÚBLICOS	88.490,00	88.490,00	88.490,00	88.490,00	0,00
76	A CORPORACIONES LOCALES	1.677.905,05	1.129.180,51	1.052.403,85	414.637,16	637.766,69
	Total Operaciones de Capital	1.766.395,05	1.217.670,51	1.140.893,85	503.127,16	637.766,69
	Total operaciones no financieras	30.141.336,38	27.672.877,40	27.023.704,04	16.990.152,70	10.033.551,34
	Total Programa	30.141.336,38	27.672.877,40	27.023.704,04	16.990.152,70	10.033.551,34

PARTE II - EJECUCIÓN DEL PRESUPUESTO DE GASTOS

Sección	27	SANIDAD Y ASUNTOS SOCIALES
Órgano Gestor	2707	DIRECCIÓN GENERAL DE LA FAMILIA, MENORES Y PROMOCIÓN SOCIAL
Programa	313B	ATENCIÓN A LA INFANCIA Y A LA FAMILIA

(IMPORTE EN EUROS)

CÓDIGO	Capítulo/Artículo	CRÉDITOS DEFINITIVOS	GASTOS COMPROMETIDOS	OBLIGACIONES RECONOCIDAS	PAGOS REALIZADOS	OBLIGACIONES PTES. DE PAGO
1	GASTOS DE PERSONAL	1.087.234,58	1.087.234,58	1.087.234,58	1.087.234,58	0,00
10	ALTOS CARGOS	59.010,00	58.864,58	58.864,58	58.864,58	0,00
12	FUNCIONARIOS (EXCEPTO DOCENTES Y DE INSTITUCIONES SANITARIAS)	703.019,66	789.656,02	789.656,02	789.656,02	0,00
13	LABORALES (EXCEPTO DE INSTITUCIONES SANITARIAS)	135.081,01	6.332,43	6.332,43	6.332,43	0,00
15	INCENTIVOS AL RENDIMIENTO	18.863,91	18.863,91	18.863,91	18.863,91	0,00
16	CUOTAS, PRESTACIONES Y GASTOS SOCIALES A CARGO DEL EMPLEADOR	171.260,00	213.517,64	213.517,64	213.517,64	0,00
2	GASTOS EN BIENES CORRIENTES Y SERVICIOS	85.765,72	54.301,48	54.116,27	42.882,34	11.233,93
22	MATERIALES, SUMINISTROS Y OTROS	40.000,00	9.976,46	9.976,46	9.637,66	338,80
23	INDEMNIZACIONES POR RAZÓN DE SERVICIO	2.000,00	559,30	559,30	559,30	0,00
24	PRESTACIÓN DE SERVICIOS SOCIALES CON MEDIOS AJENOS	43.765,72	43.765,72	43.580,51	32.685,38	10.895,13
4	TRANSFERENCIAS CORRIENTES	2.170.570,00	2.170.180,00	2.164.939,00	1.555.048,87	609.890,13
46	A CORPORACIONES LOCALES	172.390,00	172.000,00	166.759,00	0,00	166.759,00
48	A FAMILIAS E INSTITUCIONES SIN FIN DE LUCRO	1.998.180,00	1.998.180,00	1.998.180,00	1.555.048,87	443.131,13
	Total Operaciones Corrientes	3.343.570,30	3.311.716,06	3.306.289,85	2.685.165,79	621.124,06
	Total operaciones no financieras	3.343.570,30	3.311.716,06	3.306.289,85	2.685.165,79	621.124,06
	Total Programa	3.343.570,30	3.311.716,06	3.306.289,85	2.685.165,79	621.124,06

PARTE II - EJECUCIÓN DEL PRESUPUESTO DE GASTOS

Sección	27	SANIDAD Y ASUNTOS SOCIALES
Órgano Gestor	2707	DIRECCIÓN GENERAL DE LA FAMILIA, MENORES Y PROMOCIÓN SOCIAL
Programa	313E	ATENCIÓN Y TUTELA DE MENORES

(IMPORTE EN EUROS)

CÓDIGO	Capítulo/Artículo	CRÉDITOS DEFINITIVOS	GASTOS COMPROMETIDOS	OBLIGACIONES RECONOCIDAS	PAGOS REALIZADOS	OBLIGACIONES PTES. DE PAGO
1	GASTOS DE PERSONAL	7.302.147,17	7.302.147,17	7.302.147,17	7.302.147,17	0,00
12	FUNCIONARIOS (EXCEPTO DOCENTES Y DE INSTITUCIONES SANITARIAS)	4.706.701,14	4.346.887,42	4.346.887,42	4.346.887,42	0,00
13	LABORALES (EXCEPTO DE INSTITUCIONES SANITARIAS)	1.056.880,00	1.120.968,44	1.120.968,44	1.120.968,44	0,00
15	INCENTIVOS AL RENDIMIENTO	160.316,03	160.316,03	160.316,03	160.316,03	0,00
16	CUOTAS, PRESTACIONES Y GASTOS SOCIALES A CARGO DEL EMPLEADOR	1.378.250,00	1.673.975,28	1.673.975,28	1.673.975,28	0,00
2	GASTOS EN BIENES CORRIENTES Y SERVICIOS	3.000.249,99	2.913.677,72	2.890.677,93	1.780.511,89	1.110.166,04
21	REPARACIONES, MANTENIMIENTO Y CONSERVACIÓN	50.000,00	38.302,36	38.302,36	37.048,22	1.254,14
22	MATERIALES, SUMINISTROS Y OTROS	1.025.800,00	952.053,78	936.896,22	889.599,99	47.296,23
23	INDEMNIZACIONES POR RAZÓN DE SERVICIO	4.000,00	2.871,59	2.871,59	2.834,84	36,75
24	PRESTACIÓN DE SERVICIOS SOCIALES CON MEDIOS AJENOS	1.920.449,99	1.920.449,99	1.912.607,76	851.028,84	1.061.578,92
4	TRANSFERENCIAS CORRIENTES	22.537.644,54	22.390.276,13	22.332.064,48	14.380.571,52	7.951.492,96
48	A FAMILIAS E INSTITUCIONES SIN FIN DE LUCRO	22.537.644,54	22.390.276,13	22.332.064,48	14.380.571,52	7.951.492,96
	Total Operaciones Corrientes	32.840.041,70	32.606.101,02	32.524.889,58	23.463.230,58	9.061.659,00
6	INVERSIONES REALES	5.538,17	5.538,17	5.538,17	0,00	5.538,17
61	PROYECTOS DE INVERSIÓN DE REPOSICIÓN	5.538,17	5.538,17	5.538,17	0,00	5.538,17
7	TRANSFERENCIAS DE CAPITAL	94.488,88	94.488,88	94.488,88	0,00	94.488,88

PARTE II - EJECUCIÓN DEL PRESUPUESTO DE GASTOS

Sección	27	SANIDAD Y ASUNTOS SOCIALES
Órgano Gestor	2707	DIRECCIÓN GENERAL DE LA FAMILIA, MENORES Y PROMOCIÓN SOCIAL
Programa	313E	ATENCIÓN Y TUTELA DE MENORES

(IMPORTE EN EUROS)

CÓDIGO	Capítulo/Artículo	CRÉDITOS DEFINITIVOS	GASTOS COMPROMETIDOS	OBLIGACIONES RECONOCIDAS	PAGOS REALIZADOS	OBLIGACIONES PTES. DE PAGO
78	A FAMILIAS E INSTITUCIONES SIN FIN DE LUCRO	94.488,88	94.488,88	94.488,88	0,00	94.488,88
	Total Operaciones de Capital	100.027,05	100.027,05	100.027,05	0,00	100.027,05
	Total operaciones no financieras	32.940.068,75	32.706.128,07	32.624.916,63	23.463.230,58	9.161.686,05
	Total Programa	32.940.068,75	32.706.128,07	32.624.916,63	23.463.230,58	9.161.686,05
	Total Órgano Gestor	83.583.458,15	78.507.566,50	77.771.755,48	56.463.314,87	21.308.440,61

PARTE II - EJECUCIÓN DEL PRESUPUESTO DE GASTOS

Sección	27	SANIDAD Y ASUNTOS SOCIALES
Órgano Gestor	2709	DIRECCIÓN GENERAL DE CALIDAD, PLANIFICACIÓN, ORDENACIÓN E INSPECCIÓN
Programa	412E	PLANIFICACIÓN, ATENCIÓN A LA SALUD E INSTITUCIONES SANITARIAS

(IMPORTE EN EUROS)

CÓDIGO	Capítulo/Artículo	CRÉDITOS DEFINITIVOS	GASTOS COMPROMETIDOS	OBLIGACIONES RECONOCIDAS	PAGOS REALIZADOS	OBLIGACIONES PTES. DE PAGO
1	GASTOS DE PERSONAL	7.614.687,99	7.614.687,99	7.609.206,43	7.549.887,96	59.318,47
12	FUNCIONARIOS (EXCEPTO DOCENTES Y DE INSTITUCIONES SANITARIAS)	2.436.514,72	2.143.873,30	2.143.873,30	2.143.873,30	0,00
13	LABORALES (EXCEPTO DE INSTITUCIONES SANITARIAS)	3.204.320,00	3.511.599,30	3.511.599,30	3.511.599,30	0,00
15	INCENTIVOS AL RENDIMIENTO	38.523,27	38.523,27	38.523,27	38.523,27	0,00
16	CUOTAS, PRESTACIONES Y GASTOS SOCIALES A CARGO DEL EMPLEADOR	1.935.330,00	1.920.692,12	1.915.210,56	1.855.892,09	59.318,47
2	GASTOS EN BIENES CORRIENTES Y SERVICIOS	1.084.550,00	897.884,87	805.057,37	701.158,75	103.898,62
20	ARRENDAMIENTOS Y CÁNONES	246,84	246,84	246,84	246,84	0,00
21	REPARACIONES, MANTENIMIENTO Y CONSERVACIÓN	30.000,00	26.873,50	25.784,50	24.039,90	1.744,60
22	MATERIALES, SUMINISTROS Y OTROS	1.049.303,16	867.429,23	775.690,73	674.230,15	101.460,58
23	INDEMNIZACIONES POR RAZÓN DE SERVICIO	5.000,00	3.335,30	3.335,30	2.641,86	693,44
4	TRANSFERENCIAS CORRIENTES	2.351.276.251,01	2.351.270.030,21	2.351.270.030,21	1.920.656.344,04	430.613.686,17
41	A ORGANISMOS AUTÓNOMOS DE LA JUNTA	2.340.953.158,56	2.340.953.158,56	2.340.953.158,56	1.911.553.158,56	429.400.000,00
42	A EMPRESAS PÚBLICAS DE LA JUNTA Y OTROS ENTES PÚBLICOS	8.747.950,00	8.747.950,00	8.747.950,00	8.018.954,13	728.995,87
48	A FAMILIAS E INSTITUCIONES SIN FIN DE LUCRO	1.575.142,45	1.568.921,65	1.568.921,65	1.084.231,35	484.690,30
	Total Operaciones Corrientes	2.359.975.489,00	2.359.782.603,07	2.359.684.294,01	1.928.907.390,75	430.776.903,26
6	INVERSIONES REALES	406,85	406,85	88,45	88,45	0,00

PARTE II - EJECUCIÓN DEL PRESUPUESTO DE GASTOS

Sección	27	SANIDAD Y ASUNTOS SOCIALES
Órgano Gestor	2709	DIRECCIÓN GENERAL DE CALIDAD, PLANIFICACIÓN, ORDENACIÓN E INSPECCIÓN
Programa	412E	PLANIFICACIÓN, ATENCIÓN A LA SALUD E INSTITUCIONES SANITARIAS

(IMPORTE EN EUROS)

CÓDIGO	Capítulo/Artículo	CRÉDITOS DEFINITIVOS	GASTOS COMPROMETIDOS	OBLIGACIONES RECONOCIDAS	PAGOS REALIZADOS	OBLIGACIONES PTES. DE PAGO
60	PROYECTOS DE INVERSIÓN NUEVA	24.593,15-	406,85	88,45	88,45	0,00
61	PROYECTOS DE INVERSIÓN DE REPOSICIÓN	25.000,00	0,00	0,00	0,00	0,00
7	TRANSFERENCIAS DE CAPITAL	24.758.403,92	24.758.403,92	24.734.610,00	19.209.610,00	5.525.000,00
71	A ORGANISMOS AUTÓNOMOS DE LA JUNTA	24.459.610,00	24.459.610,00	24.459.610,00	19.209.610,00	5.250.000,00
76	A CORPORACIONES LOCALES	298.793,92	298.793,92	275.000,00	0,00	275.000,00
	Total Operaciones de Capital	24.758.810,77	24.758.810,77	24.734.698,45	19.209.698,45	5.525.000,00
	Total operaciones no financieras	2.384.734.299,77	2.384.541.413,84	2.384.418.992,46	1.948.117.089,20	436.301.903,26
	Total Programa	2.384.734.299,77	2.384.541.413,84	2.384.418.992,46	1.948.117.089,20	436.301.903,26

PARTE II - EJECUCIÓN DEL PRESUPUESTO DE GASTOS

Sección	27	SANIDAD Y ASUNTOS SOCIALES
Órgano Gestor	2709	DIRECCIÓN GENERAL DE CALIDAD, PLANIFICACIÓN, ORDENACIÓN E INSPECCIÓN
Programa	413C	INSPECCIÓN Y CALIDAD SANITARIA

(IMPORTE EN EUROS)

CÓDIGO	Capítulo/Artículo	CRÉDITOS DEFINITIVOS	GASTOS COMPROMETIDOS	OBLIGACIONES RECONOCIDAS	PAGOS REALIZADOS	OBLIGACIONES PTES. DE PAGO
1	GASTOS DE PERSONAL	4.595.037,87	4.595.037,87	4.595.037,87	4.595.037,87	0,00
10	ALTOS CARGOS	59.010,00	58.852,36	58.852,36	58.852,36	0,00
12	FUNCIONARIOS (EXCEPTO DOCENTES Y DE INSTITUCIONES SANITARIAS)	3.919.452,62	3.626.662,07	3.626.662,07	3.626.662,07	0,00
15	INCENTIVOS AL RENDIMIENTO	6.685,25	6.685,25	6.685,25	6.685,25	0,00
16	CUOTAS, PRESTACIONES Y GASTOS SOCIALES A CARGO DEL EMPLEADOR	609.890,00	902.838,19	902.838,19	902.838,19	0,00
2	GASTOS EN BIENES CORRIENTES Y SERVICIOS	316.848,75	209.103,15	206.703,15	134.422,41	72.280,74
21	REPARACIONES, MANTENIMIENTO Y CONSERVACIÓN	1.500,00	413,53	413,53	413,53	0,00
22	MATERIALES, SUMINISTROS Y OTROS	310.348,75	205.656,19	203.256,19	132.095,99	71.160,20
23	INDEMNIZACIONES POR RAZÓN DE SERVICIO	5.000,00	3.033,43	3.033,43	1.912,89	1.120,54
	Total Operaciones Corrientes	4.911.886,62	4.804.141,02	4.801.741,02	4.729.460,28	72.280,74
6	INVERSIONES REALES	8.563,85	8.563,85	8.563,85	8.563,85	0,00
60	PROYECTOS DE INVERSIÓN NUEVA	8.563,85	8.563,85	8.563,85	8.563,85	0,00
	Total Operaciones de Capital	8.563,85	8.563,85	8.563,85	8.563,85	0,00
	Total operaciones no financieras	4.920.450,47	4.812.704,87	4.810.304,87	4.738.024,13	72.280,74
	Total Programa	4.920.450,47	4.812.704,87	4.810.304,87	4.738.024,13	72.280,74

PARTE II - EJECUCIÓN DEL PRESUPUESTO DE GASTOS

Sección	27	SANIDAD Y ASUNTOS SOCIALES
Órgano Gestor	2709	DIRECCIÓN GENERAL DE CALIDAD, PLANIFICACIÓN, ORDENACIÓN E INSPECCIÓN
Programa	541E	INVESTIGACIÓN SANITARIA

(IMPORTE EN EUROS)

CÓDIGO	Capítulo/Artículo	CRÉDITOS DEFINITIVOS	GASTOS COMPROMETIDOS	OBLIGACIONES RECONOCIDAS	PAGOS REALIZADOS	OBLIGACIONES PTES. DE PAGO
1	GASTOS DE PERSONAL	3.424.277,24	3.424.277,24	3.424.277,24	3.424.277,24	0,00
12	FUNCIONARIOS (EXCEPTO DOCENTES Y DE INSTITUCIONES SANITARIAS)	731.507,24	620.264,64	620.264,64	620.264,64	0,00
13	LABORALES (EXCEPTO DE INSTITUCIONES SANITARIAS)	1.830.440,00	1.951.484,19	1.951.484,19	1.951.484,19	0,00
16	CUOTAS, PRESTACIONES Y GASTOS SOCIALES A CARGO DEL EMPLEADOR	862.330,00	852.528,41	852.528,41	852.528,41	0,00
2	GASTOS EN BIENES CORRIENTES Y SERVICIOS	562.000,00	435.170,53	413.708,10	304.605,12	109.102,98
21	REPARACIONES, MANTENIMIENTO Y CONSERVACIÓN	50.000,00	40.229,87	40.229,87	32.069,80	8.160,07
22	MATERIALES, SUMINISTROS Y OTROS	510.000,00	394.460,74	372.998,31	272.322,98	100.675,33
23	INDEMNIZACIONES POR RAZÓN DE SERVICIO	2.000,00	479,92	479,92	212,34	267,58
4	TRANSFERENCIAS CORRIENTES	335.156,41	334.085,22	330.685,22	235.583,37	95.101,85
42	A EMPRESAS PÚBLICAS DE LA JUNTA Y OTROS ENTES PÚBLICOS	257.000,00	257.000,00	257.000,00	235.583,37	21.416,63
48	A FAMILIAS E INSTITUCIONES SIN FIN DE LUCRO	78.156,41	77.085,22	73.685,22	0,00	73.685,22
	Total Operaciones Corrientes	4.321.433,65	4.193.532,99	4.168.670,56	3.964.465,73	204.204,83
6	INVERSIONES REALES	22.500,00	11.609,19	11.609,19	621,63	10.987,56
60	PROYECTOS DE INVERSIÓN NUEVA	0,00	11.609,19	11.609,19	621,63	10.987,56
61	PROYECTOS DE INVERSIÓN DE REPOSICIÓN	22.500,00	0,00	0,00	0,00	0,00
	Total Operaciones de Capital	22.500,00	11.609,19	11.609,19	621,63	10.987,56

PARTE II - EJECUCIÓN DEL PRESUPUESTO DE GASTOS

Sección	27	SANIDAD Y ASUNTOS SOCIALES
Órgano Gestor	2709	DIRECCIÓN GENERAL DE CALIDAD, PLANIFICACIÓN, ORDENACIÓN E INSPECCIÓN
Programa	541E	INVESTIGACIÓN SANITARIA

(IMPORTE EN EUROS)

CÓDIGO	Capítulo/Artículo	CRÉDITOS DEFINITIVOS	GASTOS COMPROMETIDOS	OBLIGACIONES RECONOCIDAS	PAGOS REALIZADOS	OBLIGACIONES PTES. DE PAGO
	Total operaciones no financieras	4.343.933,65	4.205.142,18	4.180.279,75	3.965.087,36	215.192,39
	Total Programa	4.343.933,65	4.205.142,18	4.180.279,75	3.965.087,36	215.192,39
	Total Órgano Gestor	2.393.998.683,89	2.393.559.260,89	2.393.409.577,08	1.956.820.200,69	436.589.376,39

PARTE II - EJECUCIÓN DEL PRESUPUESTO DE GASTOS

Sección	27	SANIDAD Y ASUNTOS SOCIALES
Órgano Gestor	2711	SECRETARÍA GENERAL DE ASUNTOS SOCIALES Y VOLUNTARIADO
Programa	313F	COOPERACIÓN AL DESARROLLO

(IMPORTE EN EUROS)

CÓDIGO	Capítulo/Artículo	CRÉDITOS DEFINITIVOS	GASTOS COMPROMETIDOS	OBLIGACIONES RECONOCIDAS	PAGOS REALIZADOS	OBLIGACIONES PTES. DE PAGO
1	GASTOS DE PERSONAL	480.196,24	480.196,24	480.196,24	480.196,24	0,00
10	ALTOS CARGOS	59.010,00	45.685,62	45.685,62	45.685,62	0,00
12	FUNCIONARIOS (EXCEPTO DOCENTES Y DE INSTITUCIONES SANITARIAS)	346.576,24	337.400,07	337.400,07	337.400,07	0,00
16	CUOTAS, PRESTACIONES Y GASTOS SOCIALES A CARGO DEL EMPLEADOR	74.610,00	97.110,55	97.110,55	97.110,55	0,00
2	GASTOS EN BIENES CORRIENTES Y SERVICIOS	7.000,00	1.094,90	1.094,90	655,20	439,70
22	MATERIALES, SUMINISTROS Y OTROS	5.000,00	989,40	989,40	549,70	439,70
23	INDEMNIZACIONES POR RAZÓN DE SERVICIO	2.000,00	105,50	105,50	105,50	0,00
4	TRANSFERENCIAS CORRIENTES	395.730,00	386.278,15	386.028,15	21.064,73	364.963,42
48	A FAMILIAS E INSTITUCIONES SIN FIN DE LUCRO	395.730,00	386.278,15	386.028,15	21.064,73	364.963,42
	Total Operaciones Corrientes	882.926,24	867.569,29	867.319,29	501.916,17	365.403,12
	Total operaciones no financieras	882.926,24	867.569,29	867.319,29	501.916,17	365.403,12
	Total Programa	882.926,24	867.569,29	867.319,29	501.916,17	365.403,12
	Total Órgano Gestor	882.926,24	867.569,29	867.319,29	501.916,17	365.403,12
	Total Sección	3.055.835.189,47	3.034.986.572,19	3.015.514.904,09	2.477.176.608,21	538.338.295,88
	Total	7.700.254.137,74	7.102.017.907,87	6.952.549.660,62	6.202.288.719,12	750.260.941,50

PARTE II - EJECUCIÓN DEL PRESUPUESTO DE GASTOS

(IMPORTE EN EUROS)

CÓDIGO	Capítulo/Artículo	CRÉDITOS DEFINITIVOS	GASTOS COMPROMETIDOS	OBLIGACIONES RECONOCIDAS	PAGOS REALIZADOS	OBLIGACIONES PTES. DE PAGO
1	GASTOS DE PERSONAL	1.494.141.344,60	1.488.051.858,71	1.488.046.377,15	1.487.795.792,87	250.584,28
10	ALTOS CARGOS	5.055.520,00	4.279.302,48	4.279.302,48	4.279.302,48	0,00
11	PERSONAL EVENTUAL	6.058.144,93	3.976.833,08	3.976.833,08	3.976.833,08	0,00
12	FUNCIONARIOS (EXCEPTO DOCENTES Y DE INSTITUCIONES SANITARIAS)	276.675.374,57	272.178.294,52	272.178.294,52	272.178.294,52	0,00
13	LABORALES (EXCEPTO DE INSTITUCIONES SANITARIAS)	144.868.934,78	147.936.692,91	147.936.692,91	147.936.692,91	0,00
15	INCENTIVOS AL RENDIMIENTO	5.238.246,89	4.478.071,38	4.478.071,38	4.478.071,38	0,00
16	CUOTAS, PRESTACIONES Y GASTOS SOCIALES A CARGO DEL EMPLEADOR	160.093.681,91	161.127.612,55	161.122.130,99	160.871.546,71	250.584,28
17	PERSONAL DOCENTE	896.151.441,52	894.075.051,79	894.075.051,79	894.075.051,79	0,00
2	GASTOS EN BIENES CORRIENTES Y SERVICIOS	401.089.611,07	377.794.803,89	357.870.601,96	279.419.706,40	78.450.895,56
20	ARRENDAMIENTOS Y CÁNONES	5.982.572,49	5.483.330,79	5.007.878,25	2.363.870,24	2.644.008,01
21	REPARACIONES, MANTENIMIENTO Y CONSERVACIÓN	14.914.202,77	13.474.851,97	12.893.469,59	11.147.619,11	1.745.850,48
22	MATERIALES, SUMINISTROS Y OTROS	228.592.983,97	210.735.958,81	201.669.596,62	147.995.594,61	53.674.002,01
23	INDEMNIZACIONES POR RAZÓN DE SERVICIO	2.953.323,98	2.288.540,63	2.288.175,01	2.150.916,46	137.258,55
24	PRESTACIÓN DE SERVICIOS SOCIALES CON MEDIOS AJENOS	148.646.527,86	145.812.121,69	136.011.482,49	115.761.705,98	20.249.776,51
3	GASTOS FINANCIEROS	438.323.717,88	424.075.022,34	424.075.022,34	423.804.684,97	270.337,37
30	DE DEUDA PÚBLICA	72.974.700,00	72.083.853,03	72.083.853,03	72.021.077,09	62.775,94
31	DE PRÉSTAMOS EN MONEDA NACIONAL	349.926.942,47	336.572.928,17	336.572.928,17	336.391.966,74	180.961,43
33	DE DEPÓSITOS, FIANZAS Y OTROS	15.422.075,41	15.418.241,14	15.418.241,14	15.391.641,14	26.600,00
4	TRANSFERENCIAS CORRIENTES	4.106.400.562,09	3.978.883.928,77	3.900.372.021,37	3.314.960.182,10	585.411.839,27
40	A LA JUNTA DE COMUNIDADES DE CASTILLA-LA MANCHA	2.835,00	0,00	0,00	0,00	0,00

PARTE II - EJECUCIÓN DEL PRESUPUESTO DE GASTOS

(IMPORTE EN EUROS)

CÓDIGO	Capítulo/Artículo	CRÉDITOS DEFINITIVOS	GASTOS COMPROMETIDOS	OBLIGACIONES RECONOCIDAS	PAGOS REALIZADOS	OBLIGACIONES PTES. DE PAGO
41	A ORGANISMOS AUTÓNOMOS DE LA JUNTA	2.362.507.558,56	2.361.824.598,56	2.361.824.598,56	1.920.555.512,88	441.269.085,68
42	A EMPRESAS PÚBLICAS DE LA JUNTA Y OTROS ENTES PÚBLICOS	179.988.135,12	177.998.142,45	177.393.284,29	151.771.405,28	25.621.879,01
43	A LA ADMINISTRACIÓN DEL ESTADO, OO.AA., EE.PP. Y OTROS ENTES PÚBLICOS ESTATALES	809.714,80	779.753,02	773.567,62	758.529,40	15.038,22
45	A COMUNIDADES AUTÓNOMAS	2.628.035,00	2.406.474,29	2.406.474,29	0,00	2.406.474,29
46	A CORPORACIONES LOCALES	111.432.489,99	104.945.779,42	87.207.841,02	44.350.119,80	42.857.721,22
47	A EMPRESAS PRIVADAS	957.393.822,16	876.353.699,93	843.715.569,48	826.343.053,27	17.372.516,21
48	A FAMILIAS E INSTITUCIONES SIN FIN DE LUCRO	491.637.971,46	454.575.481,10	427.050.686,11	371.181.561,47	55.869.124,64
5	FONDO DE CONTINGENCIA Y OTROS IMPREVISTOS	4.308.148,17	0,00	0,00	0,00	0,00
50	DOTACIÓN FONDO DE CONTINGENCIA	4.308.148,17	0,00	0,00	0,00	0,00
	Total Operaciones Corrientes	6.444.263.383,81	6.268.805.613,71	6.170.364.022,82	5.505.980.366,34	664.383.656,48
6	INVERSIONES REALES	104.867.707,29	84.078.520,02	78.260.482,18	49.981.505,14	28.278.977,04
60	PROYECTOS DE INVERSIÓN NUEVA	73.695.350,51	58.282.353,07	54.327.389,03	32.755.719,21	21.571.669,82
61	PROYECTOS DE INVERSIÓN DE REPOSICIÓN	31.172.356,78	25.796.166,95	23.933.093,15	17.225.785,93	6.707.307,22
7	TRANSFERENCIAS DE CAPITAL	498.159.479,78	434.113.205,07	388.917.643,26	331.319.945,28	57.597.697,98
71	A ORGANISMOS AUTÓNOMOS DE LA JUNTA	29.745.730,00	27.104.610,00	27.104.610,00	19.359.610,00	7.745.000,00
72	A EMPRESAS PÚBLICAS DE LA JUNTA Y OTROS ENTES PÚBLICOS	132.762.943,86	128.136.998,28	123.840.423,49	97.557.934,59	26.282.488,90
73	A LA ADMINISTRACIÓN DEL ESTADO, OO.AA., EE.PP. Y OTROS ENTES PÚBLICOS ESTATALES	1.481.236,07	1.434.946,44	1.404.947,98	1.256.601,91	148.346,07
76	A CORPORACIONES LOCALES	44.019.791,19	33.901.820,71	29.350.048,99	20.469.063,75	8.880.985,24
77	A EMPRESAS PRIVADAS	222.950.141,73	184.441.046,03	160.664.118,31	155.142.994,31	5.521.124,00
78	A FAMILIAS E INSTITUCIONES SIN FIN DE LUCRO	67.199.636,93	59.093.783,61	46.553.494,49	37.533.740,72	9.019.753,77

PARTE II - EJECUCIÓN DEL PRESUPUESTO DE GASTOS

(IMPORTE EN EUROS)

CÓDIGO	Capítulo/Artículo	CRÉDITOS DEFINITIVOS	GASTOS COMPROMETIDOS	OBLIGACIONES RECONOCIDAS	PAGOS REALIZADOS	OBLIGACIONES PTES. DE PAGO
	Total Operaciones de Capital	603.027.187,07	518.191.725,09	467.178.125,44	381.301.450,42	85.876.675,02
	Total operaciones no financieras	7.047.290.570,88	6.786.997.338,80	6.637.542.148,26	5.887.281.816,76	750.260.331,50
8	ACTIVOS FINANCIEROS	1.693.206,16	1.621.832,18	1.608.775,50	1.608.165,50	610,00
82	CONCESIÓN DE PRÉSTAMOS	1.692.596,16	1.621.222,18	1.608.165,50	1.608.165,50	0,00
84	ADQUISICIÓN DE ACCIONES, OBLIGACIONES Y BONOS	610,00	610,00	610,00	0,00	610,00
9	PASIVOS FINANCIEROS	651.270.360,70	313.398.736,89	313.398.736,86	313.398.736,86	0,00
90	AMORTIZACIÓN DE DEUDA	120.000.000,00	120.000.000,00	120.000.000,00	120.000.000,00	0,00
91	AMORTIZACIÓN DE PRÉSTAMOS EN MONEDA NACIONAL	531.270.360,70	193.398.736,89	193.398.736,86	193.398.736,86	0,00
	Total Operaciones financieras	652.963.566,86	315.020.569,07	315.007.512,36	315.006.902,36	610,00
	Total	7.700.254.137,74	7.102.017.907,87	6.952.549.660,62	6.202.288.719,12	750.260.941,50

3.2. LIQUIDACIÓN DEL PRESUPUESTO DE INGRESOS

3.2.1. PARTE I - EJECUCIÓN DEL PRESUPUESTO DE INGRESOS

PARTE I - EJECUCIÓN DEL PRESUPUESTO DE INGRESOS

Sección 04 CONSEJO CONSULTIVO DE CASTILLA-LA MANCHA

(IMPORTE EN EUROS)

CÓDIGO	Capítulo/Artículo	PREVISIONES INICIALES	MODIFICACIONES	PREVISIONES DEFINITIVAS	DERECHOS RECONOCIDOS	SALDO DE PREVISIÓN	RECAUDACIÓN NETA	DERECHOS PTES. DE COBRO
3	TASAS, PRECIOS PÚBLICOS Y OTROS INGRESOS	0,00	0,00	0,00	84,71	84,71-	84,71	0,00
38	REINTEGRO DE OPERACIONES CORRIEN-TES	0,00	0,00	0,00	84,71	84,71-	84,71	0,00
5	INGRESOS PATRIMONIALES	0,00	0,00	0,00	4,67	4,67-	4,67	0,00
52	INTERESES DE DEPÓSITOS	0,00	0,00	0,00	4,67	4,67-	4,67	0,00
	Total Operaciones Corrientes	0,00	0,00	0,00	89,38	89,38-	89,38	0,00
	Total operaciones no financieras	0,00	0,00	0,00	89,38	89,38-	89,38	0,00
8	ACTIVOS FINANCIEROS	7.970,00	0,00	7.970,00	428,58	7.541,42	428,58	0,00
82	REINTEGRO DE PRÉSTAMOS CONCEDIDOS	7.970,00	0,00	7.970,00	428,58	7.541,42	428,58	0,00
	Total Operaciones financieras	7.970,00	0,00	7.970,00	428,58	7.541,42	428,58	0,00
	Total Sección	7.970,00	0,00	7.970,00	517,96	7.452,04	517,96	0,00

PARTE I - EJECUCIÓN DEL PRESUPUESTO DE INGRESOS

Sección 06 DEUDA PÚBLICA

(IMPORTE EN EUROS)

CÓDIGO	Capítulo/Artículo	PREVISIONES INICIALES	MODIFICACIONES	PREVISIONES DEFINITIVAS	DERECHOS RECONOCIDOS	SALDO DE PREVISIÓN	RECAUDACIÓN NETA	DERECHOS PTES. DE COBRO
3	TASAS, PRECIOS PÚBLICOS Y OTROS INGRESOS	3.950.000,00	0,00	3.950.000,00	7.449.220,84	3.499.220,84-	7.449.220,84	0,00
39	OTROS INGRESOS	3.950.000,00	0,00	3.950.000,00	7.449.220,84	3.499.220,84-	7.449.220,84	0,00
	Total Operaciones Corrientes	3.950.000,00	0,00	3.950.000,00	7.449.220,84	3.499.220,84-	7.449.220,84	0,00
	Total operaciones no financieras	3.950.000,00	0,00	3.950.000,00	7.449.220,84	3.499.220,84-	7.449.220,84	0,00
9	PASIVOS FINANCIEROS	848.007.090,00	0,00	848.007.090,00	1.653.955.481,38	805.948.391,38-	1.574.612.069,96	79.343.411,42
90	EMISIÓN DE DEUDA PÚBLICA	84.800.710,00	0,00	84.800.710,00	0,00	84.800.710,00	0,00	0,00
91	PRÉSTAMOS EN MONEDA NACIONAL	763.206.380,00	0,00	763.206.380,00	1.653.955.481,38	890.749.101,38-	1.574.612.069,96	79.343.411,42
	Total Operaciones financieras	848.007.090,00	0,00	848.007.090,00	1.653.955.481,38	805.948.391,38-	1.574.612.069,96	79.343.411,42
	Total Sección	851.957.090,00	0,00	851.957.090,00	1.661.404.702,22	809.447.612,22-	1.582.061.290,80	79.343.411,42

PARTE I - EJECUCIÓN DEL PRESUPUESTO DE INGRESOS

Sección 11 **PRESIDENCIA DE LA JUNTA**

(IMPORTE EN EUROS)

CÓDIGO	Capítulo/Artículo	PREVISIONES INICIALES	MODIFICACIONES	PREVISIONES DEFINITIVAS	DERECHOS RECONOCIDOS	SALDO DE PREVISIÓN	RECAUDACIÓN NETA	DERECHOS PTES. DE COBRO
3	TASAS, PRECIOS PÚBLICOS Y OTROS INGRESOS	1.829.150,00	0,00	1.829.150,00	767.418,36	1.061.731,64	492.461,90	274.956,46
30	VENTA DE BIENES	2.000,00	0,00	2.000,00	300,22	1.699,78	300,22	0,00
31	PRESTACIÓN DE SERVICIOS Y PRECIOS PÚBLICOS	0,00	0,00	0,00	33.524,78	33.524,78-	33.524,78	0,00
32	TASAS	1.337.150,00	0,00	1.337.150,00	309.437,60	1.027.712,40	309.437,60	0,00
38	REINTEGRO DE OPERACIONES CORRIENTES	120.000,00	0,00	120.000,00	31.659,51	88.340,49	31.659,51	0,00
39	OTROS INGRESOS	370.000,00	0,00	370.000,00	392.496,25	22.496,25-	117.539,79	274.956,46
4	TRANSFERENCIAS CORRIENTES	367.900,00	82.420,00	450.320,00	469.622,49	19.302,49-	469.622,49	0,00
42	DE EMPRESAS PÚBLICAS DE LA JUNTA Y OTROS ENTES PÚBLICOS	0,00	0,00	0,00	2.100,00	2.100,00-	2.100,00	0,00
43	DE LA ADMINISTRACIÓN DEL ESTADO, OO.AA., EE.PP. Y OTROS ENTES PÚBLICOS ESTATALES	367.900,00	82.420,00	450.320,00	450.320,00	0,00	450.320,00	0,00
47	DE EMPRESAS PRIVADAS	0,00	0,00	0,00	14.294,10	14.294,10-	14.294,10	0,00
49	DEL EXTERIOR	0,00	0,00	0,00	2.908,39	2.908,39-	2.908,39	0,00
5	INGRESOS PATRIMONIALES	5.000,00	0,00	5.000,00	126,45	4.873,55	126,45	0,00
52	INTERESES DE DEPÓSITOS	5.000,00	0,00	5.000,00	122,45	4.877,55	122,45	0,00
55	PRODUCTOS DE CONCESIONES Y APROVECHAMIENTOS ESPECIALES	0,00	0,00	0,00	4,00	4,00-	4,00	0,00
	Total Operaciones Corrientes	2.202.050,00	82.420,00	2.284.470,00	1.237.167,30	1.047.302,70	962.210,84	274.956,46
6	ENAJENACIÓN DE INVERSIONES REALES	0,00	0,00	0,00	11.000,00	11.000,00-	0,00	11.000,00
68	REINTEGRO POR OPERACIONES DE CAPITAL	0,00	0,00	0,00	11.000,00	11.000,00-	0,00	11.000,00
7	TRANSFERENCIAS DE CAPITAL	0,00	8.739.110,00	8.739.110,00	8.739.110,00	0,00	8.739.110,00	0,00

PARTE I - EJECUCIÓN DEL PRESUPUESTO DE INGRESOS

Sección 11 **PRESIDENCIA DE LA JUNTA**

(IMPORTE EN EUROS)

CÓDIGO	Capítulo/Artículo	PREVISIONES INICIALES	MODIFICACIONES	PREVISIONES DEFINITIVAS	DERECHOS RECONOCIDOS	SALDO DE PREVISIÓN	RECAUDACIÓN NETA	DERECHOS PTES. DE COBRO
73	DE LA ADMINISTRACIÓN DEL ESTADO, OO.AA., EE.PP. Y OTROS ENTES PÚBLICO-SESTATALES	0,00	8.739.110,00	8.739.110,00	8.739.110,00	0,00	8.739.110,00	0,00
	Total Operaciones de Capital	0,00	8.739.110,00	8.739.110,00	8.750.110,00	11.000,00-	8.739.110,00	11.000,00
	Total operaciones no financieras	2.202.050,00	8.821.530,00	11.023.580,00	9.987.277,30	1.036.302,70	9.701.320,84	285.956,46
8	ACTIVOS FINANCIEROS	125.900,00	0,00	125.900,00	123.380,79	2.519,21	123.380,79	0,00
82	REINTEGRO DE PRÉSTAMOS CONCEDIDOS	125.900,00	0,00	125.900,00	123.380,79	2.519,21	123.380,79	0,00
	Total Operaciones financieras	125.900,00	0,00	125.900,00	123.380,79	2.519,21	123.380,79	0,00
	Total Sección	2.327.950,00	8.821.530,00	11.149.480,00	10.110.658,09	1.038.821,91	9.824.701,63	285.956,46

PARTE I - EJECUCIÓN DEL PRESUPUESTO DE INGRESOS

Sección 15 **HACIENDA**

(IMPORTE EN EUROS)

CÓDIGO	Capítulo/Artículo	PREVISIONES INICIALES	MODIFICACIONES	PREVISIONES DEFINITIVAS	DERECHOS RECONOCIDOS	SALDO DE PREVISIÓN	RECAUDACIÓN NETA	DERECHOS PTES. DE COBRO
1	IMPUESTOS DIRECTOS	1.248.705.820,00	0,00	1.248.705.820,00	1.205.863.003,79	42.842.816,21	1.152.533.678,32	53.329.325,47
10	SOBRE LA RENTA	1.140.724.040,00	0,00	1.140.724.040,00	1.077.332.189,53	63.391.850,47	1.077.332.189,53	0,00
11	SOBRE EL CAPITAL	91.427.090,00	0,00	91.427.090,00	128.530.814,26	37.103.724,26-	75.201.488,79	53.329.325,47
19	OTROS IMPUESTOS DIRECTOS	16.554.690,00	0,00	16.554.690,00	0,00	16.554.690,00	0,00	0,00
2	IMPUESTOS INDIRECTOS	2.333.467.160,00	0,00	2.333.467.160,00	2.034.307.861,08	299.159.298,92	2.001.809.444,97	32.498.416,11
20	TRANSMISIONES PATRIMONIALES Y ACTOS JURÍDICOS DOCUMENTADOS	355.030.940,00	0,00	355.030.940,00	262.731.213,38	92.299.726,62	230.232.797,27	32.498.416,11
21	SOBRE EL JUEGO (EXTINGUIDO)	4.000.000,00	0,00	4.000.000,00	1.804.655,72	2.195.344,28	1.804.655,72	0,00
22	SOBRE CONSUMOS ESPECÍFICOS	792.292.140,00	0,00	792.292.140,00	724.364.387,73	67.927.752,27	724.364.387,73	0,00
23	SOBRE EL VALOR AÑADIDO	1.147.917.520,00	0,00	1.147.917.520,00	1.219.331.712,75	71.414.192,75-	1.219.331.712,75	0,00
24	IMPUESTOS MEDIOAMBIENTALES	24.091.130,00	0,00	24.091.130,00	205.004.398,53-	229.095.528,53	205.004.398,53-	0,00
28	OTROS IMPUESTOS INDIRECTOS	10.135.430,00	0,00	10.135.430,00	31.080.290,03	20.944.860,03-	31.080.290,03	0,00
3	TASAS, PRECIOS PÚBLICOS Y OTROS INGRESOS	48.867.780,00	0,00	48.867.780,00	44.703.504,98	4.164.275,02	40.340.185,48	4.363.319,50
30	VENTA DE BIENES	114.390,00	0,00	114.390,00	92.543,13	21.846,87	92.471,13	72,00
31	PRESTACIÓN DE SERVICIOS Y PRECIOS PÚBLICOS	0,00	0,00	0,00	4.514,76	4.514,76-	4.514,76	0,00
32	TASAS	41.913.850,00	0,00	41.913.850,00	38.825.176,26	3.088.673,74	37.111.925,24	1.713.251,02
38	REINTEGRO DE OPERACIONES CORRIEN-TES	0,00	0,00	0,00	146.454,16	146.454,16-	146.342,28	111,88
39	OTROS INGRESOS	6.839.540,00	0,00	6.839.540,00	5.634.816,67	1.204.723,33	2.984.932,07	2.649.884,60
4	TRANSFERENCIAS CORRIENTES	1.171.235.090,00	0,00	1.171.235.090,00	1.078.415.524,97	92.819.565,03	1.078.415.524,97	0,00

PARTE I - EJECUCIÓN DEL PRESUPUESTO DE INGRESOS

Sección 15 HACIENDA

(IMPORTE EN EUROS)

CÓDIGO	Capítulo/Artículo	PREVISIONES INICIALES	MODIFICACIONES	PREVISIONES DEFINITIVAS	DERECHOS RECONOCIDOS	SALDO DE PREVISIÓN	RECAUDACIÓN NETA	DERECHOS PTES. DE COBRO
43	DE LA ADMINISTRACIÓN DEL ESTADO, OO.AA., EE.PP. Y OTROS ENTES PÚBLICOS ESTATALES	1.171.235.090,00	0,00	1.171.235.090,00	1.078.415.524,97	92.819.565,03	1.078.415.524,97	0,00
5	INGRESOS PATRIMONIALES	807.680,00	0,00	807.680,00	1.660.000,41	852.320,41-	1.660.000,41	0,00
52	INTERESES DE DEPÓSITOS	360.180,00	0,00	360.180,00	140.074,87	220.105,13	140.074,87	0,00
54	RENTA DE BIENES INMUEBLES	22.300,00	0,00	22.300,00	26.773,22	4.473,22-	26.773,22	0,00
55	PRODUCTOS DE CONCESIONES Y APROVECHAMIENTOS ESPECIALES	0,00	0,00	0,00	48,40	48,40-	48,40	0,00
59	OTROS INGRESOS PATRIMONIALES	425.200,00	0,00	425.200,00	1.493.103,92	1.067.903,92-	1.493.103,92	0,00
	Total Operaciones Corrientes	4.803.083.530,00	0,00	4.803.083.530,00	4.364.949.895,23	438.133.634,77	4.274.758.834,15	90.191.061,08
6	ENAJENACIÓN DE INVERSIONES REALES	70.355.610,00	0,00	70.355.610,00	82.275,56	70.273.334,44	82.275,56	0,00
60	DE TERRENOS	51.505.380,00	0,00	51.505.380,00	23.061,00	51.482.319,00	23.061,00	0,00
61	DE LAS DEMÁS INVERSIONES REALES	18.850.230,00	0,00	18.850.230,00	59.214,56	18.791.015,44	59.214,56	0,00
7	TRANSFERENCIAS DE CAPITAL	162.040.000,00	0,00	162.040.000,00	87.787.655,42	74.252.344,58	87.787.655,42	0,00
79	DEL EXTERIOR	162.040.000,00	0,00	162.040.000,00	87.787.655,42	74.252.344,58	87.787.655,42	0,00
	Total Operaciones de Capital	232.395.610,00	0,00	232.395.610,00	87.869.930,98	144.525.679,02	87.869.930,98	0,00
	Total operaciones no financieras	5.035.479.140,00	0,00	5.035.479.140,00	4.452.819.826,21	582.659.313,79	4.362.628.765,13	90.191.061,08
8	ACTIVOS FINANCIEROS	100.000,00	0,00	100.000,00	111.827,45	11.827,45-	111.827,45	0,00
82	REINTEGRO DE PRÉSTAMOS CONCEDIDOS	100.000,00	0,00	100.000,00	111.827,45	11.827,45-	111.827,45	0,00
	Total Operaciones financieras	100.000,00	0,00	100.000,00	111.827,45	11.827,45-	111.827,45	0,00
	Total Sección	5.035.579.140,00	0,00	5.035.579.140,00	4.452.931.653,66	582.647.486,34	4.362.740.592,58	90.191.061,08

PARTE I - EJECUCIÓN DEL PRESUPUESTO DE INGRESOS

Sección 17 **FOMENTO**

(IMPORTE EN EUROS)

CÓDIGO	Capítulo/Artículo	PREVISIONES INICIALES	MODIFICACIONES	PREVISIONES DEFINITIVAS	DERECHOS RECONOCIDOS	SALDO DE PREVISIÓN	RECAUDACIÓN NETA	DERECHOS PTES. DE COBRO
2	IMPUESTOS INDIRECTOS	16.418.000,00	0,00	16.418.000,00	12.386.437,42	4.031.562,58	12.386.437,42	0,00
24	IMPUESTOS MEDIOAMBIENTALES	16.418.000,00	0,00	16.418.000,00	12.386.437,42	4.031.562,58	12.386.437,42	0,00
3	TASAS, PRECIOS PÚBLICOS Y OTROS INGRESOS	18.446.060,00	0,00	18.446.060,00	20.682.728,66	2.236.668,66-	11.193.232,06	9.489.496,60
31	PRESTACIÓN DE SERVICIOS Y PRECIOS PÚBLICOS	0,00	0,00	0,00	197.342,43	197.342,43-	122.514,45	74.827,98
32	TASAS	7.071.060,00	0,00	7.071.060,00	5.592.479,09	1.478.580,91	5.578.789,79	13.689,30
38	REINTEGRO DE OPERACIONES CORRIEN-TES	250.000,00	0,00	250.000,00	206.782,30	43.217,70	199.715,42	7.066,88
39	OTROS INGRESOS	11.125.000,00	0,00	11.125.000,00	14.686.124,84	3.561.124,84-	5.292.212,40	9.393.912,44
4	TRANSFERENCIAS CORRIENTES	477.500,00	0,00	477.500,00	1.306.459,76	828.959,76-	1.216.369,68	90.090,08
43	DE LA ADMINISTRACIÓN DEL ESTADO, OO.AA., EE.PP. Y OTROS ENTES PÚBLICOS ESTATALES	0,00	0,00	0,00	800.546,81	800.546,81-	800.546,81	0,00
46	DE CORPORACIONES LOCALES	477.500,00	0,00	477.500,00	505.912,95	28.412,95-	415.822,87	90.090,08
5	INGRESOS PATRIMONIALES	4.282.890,00	0,00	4.282.890,00	5.027.769,49	744.879,49-	2.464.101,95	2.563.667,54
51	INTERESES DE ANTICIPOS Y PRÉSTAMOS CONCEDIDOS	54.050,00	0,00	54.050,00	57.105,67	3.055,67-	13.684,82	43.420,85
52	INTERESES DE DEPÓSITOS	60.000,00	0,00	60.000,00	5.673,16	54.326,84	5.673,16	0,00
54	RENTA DE BIENES INMUEBLES	4.168.840,00	0,00	4.168.840,00	4.964.569,66	795.729,66-	2.444.322,97	2.520.246,69
55	PRODUCTOS DE CONCESIONES Y APROVE-CHAMIENTOS ESPECIALES	0,00	0,00	0,00	421,00	421,00-	421,00	0,00
	Total Operaciones Corrientes	39.624.450,00	0,00	39.624.450,00	39.403.395,33	221.054,67	27.260.141,11	12.143.254,22
6	ENAJENACIÓN DE INVERSIONES REALES	12.794.700,00	0,00	12.794.700,00	8.247.998,26	4.546.701,74	5.486.804,05	2.761.194,21
60	DE TERRENOS	1.500.000,00	0,00	1.500.000,00	476.767,60-	1.976.767,60	622.448,64-	145.681,04

PARTE I - EJECUCIÓN DEL PRESUPUESTO DE INGRESOS

Sección 17 FOMENTO

(IMPORTE EN EUROS)

CÓDIGO	Capítulo/Artículo	PREVISIONES INICIALES	MODIFICACIONES	PREVISIONES DEFINITIVAS	DERECHOS RECONOCIDOS	SALDO DE PREVISIÓN	RECAUDACIÓN NETA	DERECHOS PTES. DE COBRO
61	DE LAS DEMÁS INVERSIONES REALES	11.124.700,00	0,00	11.124.700,00	8.141.562,28	2.983.137,72	5.598.797,82	2.542.764,46
68	REINTEGRO POR OPERACIONES DE CAPITAL	170.000,00	0,00	170.000,00	583.203,58	413.203,58-	510.454,87	72.748,71
7	TRANSFERENCIAS DE CAPITAL	27.918.620,00	3.453.165,00-	24.465.455,00	19.932.066,07	4.533.388,93	19.932.066,07	0,00
73	DE LA ADMINISTRACIÓN DEL ESTADO, OO.AA., EE.PP. Y OTROS ENTES PÚBLICO-SESTATALES	27.918.620,00	3.453.165,00-	24.465.455,00	19.242.686,64	5.222.768,36	19.242.686,64	0,00
76	DE CORPORACIONES LOCALES	0,00	0,00	0,00	313,90	313,90-	313,90	0,00
79	DEL EXTERIOR	0,00	0,00	0,00	689.065,53	689.065,53-	689.065,53	0,00
	Total Operaciones de Capital	40.713.320,00	3.453.165,00-	37.260.155,00	28.180.064,33	9.080.090,67	25.418.870,12	2.761.194,21
	Total operaciones no financieras	80.337.770,00	3.453.165,00-	76.884.605,00	67.583.459,66	9.301.145,34	52.679.011,23	14.904.448,43
8	ACTIVOS FINANCIEROS	100.000,00	6.554.613,90	6.654.613,90	961.681,13	5.692.932,77	443.653,03	518.028,10
82	REINTEGRO DE PRÉSTAMOS CONCEDIDOS	100.000,00	0,00	100.000,00	961.681,13	861.681,13-	443.653,03	518.028,10
87	REMANENTE DE TESORERÍA	0,00	6.554.613,90	6.554.613,90	0,00	6.554.613,90	0,00	0,00
9	PASIVOS FINANCIEROS	0,00	0,00	0,00	3.747,70-	3.747,70	3.747,70-	0,00
93	DEPÓSITOS Y FIANZAS RECIBIDOS	0,00	0,00	0,00	3.747,70-	3.747,70	3.747,70-	0,00
	Total Operaciones financieras	100.000,00	6.554.613,90	6.654.613,90	957.933,43	5.696.680,47	439.905,33	518.028,10
	Total Sección	80.437.770,00	3.101.448,90	83.539.218,90	68.541.393,09	14.997.825,81	53.118.916,56	15.422.476,53

PARTE I - EJECUCIÓN DEL PRESUPUESTO DE INGRESOS

Sección 18 EDUCACIÓN, CULTURA Y DEPORTES

(IMPORTE EN EUROS)

CÓDIGO	Capítulo/Artículo	PREVISIONES INICIALES	MODIFICACIONES	PREVISIONES DEFINITIVAS	DERECHOS RECONOCIDOS	SALDO DE PREVISIÓN	RECAUDACIÓN NETA	DERECHOS PTES. DE COBRO
3	TASAS, PRECIOS PÚBLICOS Y OTROS INGRESOS	8.841.500,00	0,00	8.841.500,00	11.350.715,08	2.509.215,08-	11.294.282,27	56.432,81
30	VENTA DE BIENES	2.500,00	0,00	2.500,00	5.618,89	3.118,89-	5.618,89	0,00
31	PRESTACIÓN DE SERVICIOS Y PRECIOS PÚBLICOS	5.774.000,00	0,00	5.774.000,00	7.779.530,78	2.005.530,78-	7.778.337,55	1.193,23
32	TASAS	1.797.000,00	0,00	1.797.000,00	2.354.442,71	557.442,71-	2.354.442,71	0,00
38	REINTEGRO DE OPERACIONES CORRIENTES	1.160.000,00	0,00	1.160.000,00	736.012,73	423.987,27	681.773,15	54.239,58
39	OTROS INGRESOS	108.000,00	0,00	108.000,00	475.109,97	367.109,97-	474.109,97	1.000,00
4	TRANSFERENCIAS CORRIENTES	0,00	0,00	0,00	3.702.221,19	3.702.221,19-	977.844,27	2.724.376,92
40	DE LA JUNTA DE COMUNIDADES DE CASTILLA-LA MANCHA	0,00	0,00	0,00	7.729,61	7.729,61-	7.729,61	0,00
43	DE LA ADMINISTRACIÓN DEL ESTADO, OO.AA., EE.PP. Y OTROS ENTES PÚBLICOS ESTATALES	0,00	0,00	0,00	3.694.491,58	3.694.491,58-	970.114,66	2.724.376,92
5	INGRESOS PATRIMONIALES	40.120,00	0,00	40.120,00	51.094,49	10.974,49-	51.094,49	0,00
52	INTERESES DE DEPÓSITOS	40.000,00	0,00	40.000,00	2.752,62	37.247,38	2.752,62	0,00
54	RENTA DE BIENES INMUEBLES	120,00	0,00	120,00	78,39	41,61	78,39	0,00
55	PRODUCTOS DE CONCESIONES Y APROVECHAMIENTOS ESPECIALES	0,00	0,00	0,00	48.263,48	48.263,48-	48.263,48	0,00
	Total Operaciones Corrientes	8.881.620,00	0,00	8.881.620,00	15.104.030,76	6.222.410,76-	12.323.221,03	2.780.809,73
6	ENAJENACIÓN DE INVERSIONES REALES	100.000,00	0,00	100.000,00	1.193,42	98.806,58	1.193,42	0,00
61	DE LAS DEMÁS INVERSIONES REALES	0,00	0,00	0,00	0,00	0,00	0,00	0,00
68	REINTEGRO POR OPERACIONES DE CAPITAL	100.000,00	0,00	100.000,00	1.193,42	98.806,58	1.193,42	0,00
7	TRANSFERENCIAS DE CAPITAL	15.038.000,00	1.925.960,00-	13.112.040,00	8.882.675,00	4.229.365,00	8.882.675,00	0,00

PARTE I - EJECUCIÓN DEL PRESUPUESTO DE INGRESOS

Sección 18 EDUCACIÓN, CULTURA Y DEPORTES

(IMPORTE EN EUROS)

CÓDIGO	Capítulo/Artículo	PREVISIONES INICIALES	MODIFICACIONES	PREVISIONES DEFINITIVAS	DERECHOS RECONOCIDOS	SALDO DE PREVISIÓN	RECAUDACIÓN NETA	DERECHOS PTES. DE COBRO
73	DE LA ADMINISTRACIÓN DEL ESTADO, OO.AA., EE.PP. Y OTROS ENTES PÚBLICO-SESTATALES	15.038.000,00	1.925.960,00-	13.112.040,00	8.882.675,00	4.229.365,00	8.882.675,00	0,00
	Total Operaciones de Capital	15.138.000,00	1.925.960,00-	13.212.040,00	8.883.868,42	4.328.171,58	8.883.868,42	0,00
	Total operaciones no financieras	24.019.620,00	1.925.960,00-	22.093.660,00	23.987.899,18	1.894.239,18-	21.207.089,45	2.780.809,73
8	ACTIVOS FINANCIEROS	300.000,00	10.883.243,92	11.183.243,92	420.664,44	10.762.579,48	420.664,44	0,00
82	REINTEGRO DE PRÉSTAMOS CONCEDIDOS	300.000,00	0,00	300.000,00	420.664,44	120.664,44-	420.664,44	0,00
87	REMANENTE DE TESORERÍA	0,00	10.883.243,92	10.883.243,92	0,00	10.883.243,92	0,00	0,00
9	PASIVOS FINANCIEROS	0,00	0,00	0,00	4.000.000,00	4.000.000,00-	0,00	4.000.000,00
91	PRÉSTAMOS EN MONEDA NACIONAL	0,00	0,00	0,00	4.000.000,00	4.000.000,00-	0,00	4.000.000,00
	Total Operaciones financieras	300.000,00	10.883.243,92	11.183.243,92	4.420.664,44	6.762.579,48	420.664,44	4.000.000,00
	Total Sección	24.319.620,00	8.957.283,92	33.276.903,92	28.408.563,62	4.868.340,30	21.627.753,89	6.780.809,73

PARTE I - EJECUCIÓN DEL PRESUPUESTO DE INGRESOS

Sección 19 **EMPLEO Y ECONOMÍA**

(IMPORTE EN EUROS)

CÓDIGO	Capítulo/Artículo	PREVISIONES INICIALES	MODIFICACIONES	PREVISIONES DEFINITIVAS	DERECHOS RECONOCIDOS	SALDO DE PREVISIÓN	RECAUDACIÓN NETA	DERECHOS PTES. DE COBRO
3	TASAS, PRECIOS PÚBLICOS Y OTROS INGRESOS	7.855.130,00	0,00	7.855.130,00	10.887.022,40	3.031.892,40-	6.832.680,55	4.054.341,85
31	PRESTACIÓN DE SERVICIOS Y PRECIOS PÚBLICOS	10.000,00	0,00	10.000,00	350.437,33	340.437,33-	350.437,33	0,00
32	TASAS	738.130,00	0,00	738.130,00	248.438,14	489.691,86	248.438,14	0,00
38	REINTEGRO DE OPERACIONES CORRIENTES	3.947.000,00	0,00	3.947.000,00	7.076.397,82	3.129.397,82-	4.395.602,81	2.680.795,01
39	OTROS INGRESOS	3.160.000,00	0,00	3.160.000,00	3.211.749,11	51.749,11-	1.838.202,27	1.373.546,84
4	TRANSFERENCIAS CORRIENTES	108.773.170,00	287.950,30	109.061.120,30	81.692.940,09	27.368.180,21	66.076.108,09	15.616.832,00
43	DE LA ADMINISTRACIÓN DEL ESTADO, OO.AA., EE.PP. Y OTROS ENTES PÚBLICOS ESTATALES	80.773.170,00	287.950,30	81.061.120,30	62.161.736,57	18.899.383,73	46.544.904,57	15.616.832,00
46	DE CORPORACIONES LOCALES	0,00	0,00	0,00	58.608,16	58.608,16-	58.608,16	0,00
49	DEL EXTERIOR	28.000.000,00	0,00	28.000.000,00	19.472.595,36	8.527.404,64	19.472.595,36	0,00
5	INGRESOS PATRIMONIALES	10.000,00	0,00	10.000,00	10.890,72	890,72-	10.890,72	0,00
52	INTERESES DE DEPÓSITOS	10.000,00	0,00	10.000,00	8.313,37	1.686,63	8.313,37	0,00
55	PRODUCTOS DE CONCESIONES Y APROVECHAMIENTOS ESPECIALES	0,00	0,00	0,00	2.577,35	2.577,35-	2.577,35	0,00
	Total Operaciones Corrientes	116.638.300,00	287.950,30	116.926.250,30	92.590.853,21	24.335.397,09	72.919.679,36	19.671.173,85
6	ENAJENACIÓN DE INVERSIONES REALES	2.000,00	0,00	2.000,00	34.967,92	32.967,92-	34.967,92	0,00
68	REINTEGRO POR OPERACIONES DE CAPITAL	2.000,00	0,00	2.000,00	34.967,92	32.967,92-	34.967,92	0,00
7	TRANSFERENCIAS DE CAPITAL	2.461.000,00	0,00	2.461.000,00	1.267.705,71	1.193.294,29	287.798,57	979.907,14
73	DE LA ADMINISTRACIÓN DEL ESTADO, OO.AA., EE.PP. Y OTROS ENTES PÚBLICOSESTATALES	2.461.000,00	0,00	2.461.000,00	1.221.907,14	1.239.092,86	242.000,00	979.907,14
79	DEL EXTERIOR	0,00	0,00	0,00	45.798,57	45.798,57-	45.798,57	0,00

PARTE I - EJECUCIÓN DEL PRESUPUESTO DE INGRESOS

Sección 19 **EMPLEO Y ECONOMÍA**

(IMPORTE EN EUROS)

CÓDIGO	Capítulo/Artículo	PREVISIONES INICIALES	MODIFICACIONES	PREVISIONES DEFINITIVAS	DERECHOS RECONOCIDOS	SALDO DE PREVISIÓN	RECAUDACIÓN NETA	DERECHOS PTES. DE COBRO
	Total Operaciones de Capital	2.463.000,00	0,00	2.463.000,00	1.302.673,63	1.160.326,37	322.766,49	979.907,14
	Total operaciones no financieras	119.101.300,00	287.950,30	119.389.250,30	93.893.526,84	25.495.723,46	73.242.445,85	20.651.080,99
8	ACTIVOS FINANCIEROS	1.023.110,00	95.824.019,65	96.847.129,65	1.211.267,41	95.635.862,24	1.211.267,41	0,00
82	REINTEGRO DE PRÉSTAMOS CONCEDIDOS	1.023.110,00	0,00	1.023.110,00	1.211.267,41	188.157,41-	1.211.267,41	0,00
87	REMANENTE DE TESORERÍA	0,00	95.824.019,65	95.824.019,65	0,00	95.824.019,65	0,00	0,00
	Total Operaciones financieras	1.023.110,00	95.824.019,65	96.847.129,65	1.211.267,41	95.635.862,24	1.211.267,41	0,00
	Total Sección	120.124.410,00	96.111.969,95	216.236.379,95	95.104.794,25	121.131.585,70	74.453.713,26	20.651.080,99

PARTE I - EJECUCIÓN DEL PRESUPUESTO DE INGRESOS

Sección 21 AGRICULTURA

(IMPORTE EN EUROS)

CÓDIGO	Capítulo/Artículo	PREVISIONES INICIALES	MODIFICACIONES	PREVISIONES DEFINITIVAS	DERECHOS RECONOCIDOS	SALDO DE PREVISIÓN	RECAUDACIÓN NETA	DERECHOS PTES. DE COBRO
3	TASAS, PRECIOS PÚBLICOS Y OTROS INGRESOS	14.550.670,00	1.116.737,70	15.667.407,70	24.513.312,79	8.845.905,09-	15.701.434,97	8.811.877,82
30	VENTA DE BIENES	23.000,00	0,00	23.000,00	53.772,96	30.772,96-	53.772,96	0,00
31	PRESTACIÓN DE SERVICIOS Y PRECIOS PÚBLICOS	1.000.100,00	0,00	1.000.100,00	1.511.052,02	510.952,02-	1.511.052,02	0,00
32	TASAS	6.592.570,00	0,00	6.592.570,00	9.952.296,26	3.359.726,26-	9.915.022,14	37.274,12
38	REINTEGRO DE OPERACIONES CORRIENTES	2.595.000,00	1.116.737,70	3.711.737,70	7.611.202,07	3.899.464,37-	3.210.146,37	4.401.055,70
39	OTROS INGRESOS	4.340.000,00	0,00	4.340.000,00	5.384.989,48	1.044.989,48-	1.011.441,48	4.373.548,00
4	TRANSFERENCIAS CORRIENTES	859.165.780,00	11.366.808,40-	847.798.971,60	787.726.673,61	60.072.297,99	787.710.696,48	15.977,13
43	DE LA ADMINISTRACIÓN DEL ESTADO, OO.AA., EE.PP. Y OTROS ENTES PÚBLICOS ESTATALES	35.162.850,00	644.736,71-	34.518.113,29	19.692.761,98	14.825.351,31	19.676.784,85	15.977,13
47	DE EMPRESAS PRIVADAS	0,00	15.000,00	15.000,00	48.055,41	33.055,41-	48.055,41	0,00
48	DE FAMILIAS E INSTITUCIONES SIN FIN DE LUCRO	0,00	0,00	0,00	83.732,28	83.732,28-	83.732,28	0,00
49	DEL EXTERIOR	824.002.930,00	10.737.071,69-	813.265.858,31	767.902.123,94	45.363.734,37	767.902.123,94	0,00
5	INGRESOS PATRIMONIALES	2.342.000,00	0,00	2.342.000,00	1.468.618,18	873.381,82	1.370.394,03	98.224,15
51	INTERESES DE ANTICIPOS Y PRÉSTAMOS CONCEDIDOS	320.000,00	0,00	320.000,00	141.614,00	178.386,00	141.614,00	0,00
52	INTERESES DE DEPÓSITOS	30.000,00	0,00	30.000,00	60.255,68	30.255,68-	60.255,68	0,00
54	RENTA DE BIENES INMUEBLES	22.000,00	0,00	22.000,00	11.793,97	10.206,03	11.793,97	0,00
55	PRODUCTOS DE CONCESIONES Y APROVECHAMIENTOS ESPECIALES	1.970.000,00	0,00	1.970.000,00	1.254.954,53	715.045,47	1.156.730,38	98.224,15
	Total Operaciones Corrientes	876.058.450,00	10.250.070,70-	865.808.379,30	813.708.604,58	52.099.774,72	804.782.525,48	8.926.079,10
6	ENAJENACIÓN DE INVERSIONES REALES	3.742.000,00	1.054.837,02	4.796.837,02	3.208.679,60	1.588.157,42	2.791.858,84	416.820,76

PARTE I - EJECUCIÓN DEL PRESUPUESTO DE INGRESOS

Sección 21 AGRICULTURA

(IMPORTE EN EUROS)

CÓDIGO	Capítulo/Artículo	PREVISIONES INICIALES	MODIFICACIONES	PREVISIONES DEFINITIVAS	DERECHOS RECONOCIDOS	SALDO DE PREVISIÓN	RECAUDACIÓN NETA	DERECHOS PTES. DE COBRO
60	DE TERRENOS	48.000,00	0,00	48.000,00	33.702,21	14.297,79	33.702,21	0,00
61	DE LAS DEMÁS INVERSIONES REALES	682.000,00	445.359,56	1.127.359,56	513.053,59	614.305,97	511.003,59	2.050,00
68	REINTEGRO POR OPERACIONES DE CAPITAL	3.012.000,00	609.477,46	3.621.477,46	2.661.923,80	959.553,66	2.247.153,04	414.770,76
7	TRANSFERENCIAS DE CAPITAL	205.273.120,00	22.053.017,10	227.326.137,10	175.283.561,31	52.042.575,79	175.283.561,31	0,00
70	DE LA JUNTA DE COMUNIDADES DE CASTILLA-LA MANCHA	24.780,00	0,00	24.780,00	0,00	24.780,00	0,00	0,00
73	DE LA ADMINISTRACIÓN DEL ESTADO, OO.AA., EE.PP. Y OTROS ENTES PÚBLICO-SESTATALES	26.501.780,00	4.105.351,36	30.607.131,36	11.833.859,77	18.773.271,59	11.833.859,77	0,00
76	DE CORPORACIONES LOCALES	200.000,00	120.894,03	320.894,03	650.265,06	329.371,03-	650.265,06	0,00
78	DE FAMILIAS E INSTITUCIONES SIN FIN DE LUCRO	684.360,00	0,00	684.360,00	527.715,18	156.644,82	527.715,18	0,00
79	DEL EXTERIOR	177.862.200,00	17.826.771,71	195.688.971,71	162.271.721,30	33.417.250,41	162.271.721,30	0,00
	Total Operaciones de Capital	209.015.120,00	23.107.854,12	232.122.974,12	178.492.240,91	53.630.733,21	178.075.420,15	416.820,76
	Total operaciones no financieras	1.085.073.570,00	12.857.783,42	1.097.931.353,42	992.200.845,49	105.730.507,93	982.857.945,63	9.342.899,86
8	ACTIVOS FINANCIEROS	187.600,00	26.852.925,39	27.040.525,39	181.221,89	26.859.303,50	181.221,89	0,00
82	REINTEGRO DE PRÉSTAMOS CONCEDIDOS	187.600,00	0,00	187.600,00	181.221,89	6.378,11	181.221,89	0,00
87	REMANENTE DE TESORERÍA	0,00	26.852.925,39	26.852.925,39	0,00	26.852.925,39	0,00	0,00
	Total Operaciones financieras	187.600,00	26.852.925,39	27.040.525,39	181.221,89	26.859.303,50	181.221,89	0,00
	Total Sección	1.085.261.170,00	39.710.708,81	1.124.971.878,81	992.382.067,38	132.589.811,43	983.039.167,52	9.342.899,86

PARTE I - EJECUCIÓN DEL PRESUPUESTO DE INGRESOS

Sección 27 SANIDAD Y ASUNTOS SOCIALES

(IMPORTE EN EUROS)

CÓDIGO	Capítulo/Artículo	PREVISIONES INICIALES	MODIFICACIONES	PREVISIONES DEFINITIVAS	DERECHOS RECONOCIDOS	SALDO DE PREVISIÓN	RECAUDACIÓN NETA	DERECHOS PTES. DE COBRO
3	TASAS, PRECIOS PÚBLICOS Y OTROS INGRESOS	79.586.980,00	280.348,75	79.867.328,75	78.938.856,76	928.471,99	75.763.562,90	3.175.293,86
30	VENTA DE BIENES	12.000,00	0,00	12.000,00	201.890,95	189.890,95-	201.890,95	0,00
31	PRESTACIÓN DE SERVICIOS Y PRECIOS PÚBLICOS	55.500.000,00	0,00	55.500.000,00	58.345.717,28	2.845.717,28-	58.343.696,25	2.021,03
32	TASAS	14.147.980,00	0,00	14.147.980,00	3.506.676,63	10.641.303,37	2.782.890,31	723.786,32
38	REINTEGRO DE OPERACIONES CORRIENTES	8.200.000,00	0,00	8.200.000,00	13.283.874,34	5.083.874,34-	12.423.999,07	859.875,27
39	OTROS INGRESOS	1.727.000,00	280.348,75	2.007.348,75	3.600.697,56	1.593.348,81-	2.011.086,32	1.589.611,24
4	TRANSFERENCIAS CORRIENTES	71.400.690,00	25.238,79	71.425.928,79	63.462.844,70	7.963.084,09	57.996.727,96	5.466.116,74
43	DE LA ADMINISTRACIÓN DEL ESTADO, OO.AA., EE.PP. Y OTROS ENTES PÚBLICOS ESTATALES	70.178.690,00	25.238,79	70.203.928,79	62.954.940,94	7.248.987,85	57.488.824,20	5.466.116,74
44	DE LA SEGURIDAD SOCIAL	1.222.000,00	0,00	1.222.000,00	470.461,00	751.539,00	470.461,00	0,00
48	DE FAMILIAS E INSTITUCIONES SIN FIN DE LUCRO	0,00	0,00	0,00	37.442,76	37.442,76-	37.442,76	0,00
5	INGRESOS PATRIMONIALES	68.000,00	0,00	68.000,00	54.909,16	13.090,84	54.909,16	0,00
52	INTERESES DE DEPÓSITOS	33.000,00	0,00	33.000,00	27.260,17	5.739,83	27.260,17	0,00
55	PRODUCTOS DE CONCESIONES Y APROVECHAMIENTOS ESPECIALES	5.000,00	0,00	5.000,00	27.511,55	22.511,55-	27.511,55	0,00
59	OTROS INGRESOS PATRIMONIALES	30.000,00	0,00	30.000,00	137,44	29.862,56	137,44	0,00
	Total Operaciones Corrientes	151.055.670,00	305.587,54	151.361.257,54	142.456.610,62	8.904.646,92	133.815.200,02	8.641.410,60
6	ENAJENACIÓN DE INVERSIONES REALES	100.000,00	0,00	100.000,00	323.754,90	223.754,90-	38.409,07	285.345,83
68	REINTEGRO POR OPERACIONES DE CAPITAL	100.000,00	0,00	100.000,00	323.754,90	223.754,90-	38.409,07	285.345,83
7	TRANSFERENCIAS DE CAPITAL	924.040,00	4.825.960,00	5.750.000,00	5.750.000,00	0,00	5.750.000,00	0,00

PARTE I - EJECUCIÓN DEL PRESUPUESTO DE INGRESOS

Sección 27 SANIDAD Y ASUNTOS SOCIALES

(IMPORTE EN EUROS)

CÓDIGO	Capítulo/Artículo	PREVISIONES INICIALES	MODIFICACIONES	PREVISIONES DEFINITIVAS	DERECHOS RECONOCIDOS	SALDO DE PREVISIÓN	RECAUDACIÓN NETA	DERECHOS PTES. DE COBRO
73	DE LA ADMINISTRACIÓN DEL ESTADO, OO.AA., EE.PP. Y OTROS ENTES PÚBLICO-SESTATALES	924.040,00	4.825.960,00	5.750.000,00	5.750.000,00	0,00	5.750.000,00	0,00
	Total Operaciones de Capital	1.024.040,00	4.825.960,00	5.850.000,00	6.073.754,90	223.754,90-	5.788.409,07	285.345,83
	Total operaciones no financieras	152.079.710,00	5.131.547,54	157.211.257,54	148.530.365,52	8.680.892,02	139.603.609,09	8.926.756,43
8	ACTIVOS FINANCIEROS	1.037.000,00	1.087.931,16	2.124.931,16	507.386,89	1.617.544,27	507.386,89	0,00
82	REINTEGRO DE PRÉSTAMOS CONCEDIDOS	1.037.000,00	0,00	1.037.000,00	507.386,89	529.613,11	507.386,89	0,00
87	REMANENTE DE TESORERÍA	0,00	1.087.931,16	1.087.931,16	0,00	1.087.931,16	0,00	0,00
	Total Operaciones financieras	1.037.000,00	1.087.931,16	2.124.931,16	507.386,89	1.617.544,27	507.386,89	0,00
	Total Sección	153.116.710,00	6.219.478,70	159.336.188,70	149.037.752,41	10.298.436,29	140.110.995,98	8.926.756,43
	Total	7.353.131.830,00	162.922.420,28	7.516.054.250,28	7.457.922.102,68	58.132.147,60	7.226.977.650,18	230.944.452,50

PARTE I - EJECUCIÓN DEL PRESUPUESTO DE INGRESOS

(IMPORTE EN EUROS)

CÓDIGO	Capítulo/Artículo	PREVISIONES INICIALES	MODIFICACIONES	PREVISIONES DEFINITIVAS	DERECHOS RECONOCIDOS	SALDO DE PREVISIÓN	RECAUDACIÓN NETA	DERECHOS PTES. DE COBRO
1	IMPUESTOS DIRECTOS	1.248.705.820,00	0,00	1.248.705.820,00	1.205.863.003,79	42.842.816,21	1.152.533.678,32	53.329.325,47
10	SOBRE LA RENTA	1.140.724.040,00	0,00	1.140.724.040,00	1.077.332.189,53	63.391.850,47	1.077.332.189,53	0,00
11	SOBRE EL CAPITAL	91.427.090,00	0,00	91.427.090,00	128.530.814,26	37.103.724,26-	75.201.488,79	53.329.325,47
19	OTROS IMPUESTOS DIRECTOS	16.554.690,00	0,00	16.554.690,00	0,00	16.554.690,00	0,00	0,00
2	IMPUESTOS INDIRECTOS	2.349.885.160,00	0,00	2.349.885.160,00	2.046.694.298,50	303.190.861,50	2.014.195.882,39	32.498.416,11
20	TRANSMISIONES PATRIMONIALES Y ACTOS JURÍDICOS DOCUMENTADOS	355.030.940,00	0,00	355.030.940,00	262.731.213,38	92.299.726,62	230.232.797,27	32.498.416,11
21	SOBRE EL JUEGO (EXTINGUIDO)	4.000.000,00	0,00	4.000.000,00	1.804.655,72	2.195.344,28	1.804.655,72	0,00
22	SOBRE CONSUMOS ESPECÍFICOS	792.292.140,00	0,00	792.292.140,00	724.364.387,73	67.927.752,27	724.364.387,73	0,00
23	SOBRE EL VALOR AÑADIDO	1.147.917.520,00	0,00	1.147.917.520,00	1.219.331.712,75	71.414.192,75-	1.219.331.712,75	0,00
24	IMPUESTOS MEDIOAMBIENTALES	40.509.130,00	0,00	40.509.130,00	192.617.961,11-	233.127.091,11	192.617.961,11-	0,00
28	OTROS IMPUESTOS INDIRECTOS	10.135.430,00	0,00	10.135.430,00	31.080.290,03	20.944.860,03-	31.080.290,03	0,00
3	TASAS, PRECIOS PÚBLICOS Y OTROS INGRESOS	183.927.270,00	1.397.086,45	185.324.356,45	199.292.864,58	13.968.508,13-	169.067.145,68	30.225.718,90
30	VENTA DE BIENES	153.890,00	0,00	153.890,00	354.126,15	200.236,15-	354.054,15	72,00
31	PRESTACIÓN DE SERVICIOS Y PRECIOS PÚBLICOS	62.284.100,00	0,00	62.284.100,00	68.222.119,38	5.938.019,38-	68.144.077,14	78.042,24
32	TASAS	73.597.740,00	0,00	73.597.740,00	60.788.946,69	12.808.793,31	58.300.945,93	2.488.000,76
38	REINTEGRO DE OPERACIONES CORRIEN-TES	16.272.000,00	1.116.737,70	17.388.737,70	29.092.467,64	11.703.729,94-	21.089.323,32	8.003.144,32
39	OTROS INGRESOS	31.619.540,00	280.348,75	31.899.888,75	40.835.204,72	8.935.315,97-	21.178.745,14	19.656.459,58
4	TRANSFERENCIAS CORRIENTES	2.211.420.130,00	10.971.199,31-	2.200.448.930,69	2.016.776.286,81	183.672.643,88	1.992.862.893,94	23.913.392,87
40	DE LA JUNTA DE COMUNIDADES DE CASTILLA-LA MANCHA	0,00	0,00	0,00	7.729,61	7.729,61-	7.729,61	0,00
42	DE EMPRESAS PÚBLICAS DE LA JUNTA Y OTROS ENTES PÚBLICOS	0,00	0,00	0,00	2.100,00	2.100,00-	2.100,00	0,00

PARTE I - EJECUCIÓN DEL PRESUPUESTO DE INGRESOS

(IMPORTE EN EUROS)

CÓDIGO	Capítulo/Artículo	PREVISIONES INICIALES	MODIFICACIONES	PREVISIONES DEFINITIVAS	DERECHOS RECONOCIDOS	SALDO DE PREVISIÓN	RECAUDACIÓN NETA	DERECHOS PTES. DE COBRO
43	DE LA ADMINISTRACIÓN DEL ESTADO, OO.AA., EE.PP. Y OTROS ENTES PÚBLICOS ESTATALES	1.357.717.700,00	249.127,62-	1.357.468.572,38	1.228.170.322,85	129.298.249,53	1.204.347.020,06	23.823.302,79
44	DE LA SEGURIDAD SOCIAL	1.222.000,00	0,00	1.222.000,00	470.461,00	751.539,00	470.461,00	0,00
46	DE CORPORACIONES LOCALES	477.500,00	0,00	477.500,00	564.521,11	87.021,11-	474.431,03	90.090,08
47	DE EMPRESAS PRIVADAS	0,00	15.000,00	15.000,00	62.349,51	47.349,51-	62.349,51	0,00
48	DE FAMILIAS E INSTITUCIONES SIN FIN DE LUCRO	0,00	0,00	0,00	121.175,04	121.175,04-	121.175,04	0,00
49	DEL EXTERIOR	852.002.930,00	10.737.071,69-	841.265.858,31	787.377.627,69	53.888.230,62	787.377.627,69	0,00
5	INGRESOS PATRIMONIALES	7.555.690,00	0,00	7.555.690,00	8.273.413,57	717.723,57-	5.611.521,88	2.661.891,69
51	INTERESES DE ANTICIPOS Y PRÉSTAMOS CONCEDIDOS	374.050,00	0,00	374.050,00	198.719,67	175.330,33	155.298,82	43.420,85
52	INTERESES DE DEPÓSITOS	538.180,00	0,00	538.180,00	244.456,99	293.723,01	244.456,99	0,00
54	RENTA DE BIENES INMUEBLES	4.213.260,00	0,00	4.213.260,00	5.003.215,24	789.955,24-	2.482.968,55	2.520.246,69
55	PRODUCTOS DE CONCESIONES Y APROVECHAMIENTOS ESPECIALES	1.975.000,00	0,00	1.975.000,00	1.333.780,31	641.219,69	1.235.556,16	98.224,15
59	OTROS INGRESOS PATRIMONIALES	455.200,00	0,00	455.200,00	1.493.241,36	1.038.041,36-	1.493.241,36	0,00
	Total Operaciones Corrientes	6.001.494.070,00	9.574.112,86-	5.991.919.957,14	5.476.899.867,25	515.020.089,89	5.334.271.122,21	142.628.745,04
6	ENAJENACIÓN DE INVERSIONES REALES	87.094.310,00	1.054.837,02	88.149.147,02	11.909.869,66	76.239.277,36	8.435.508,86	3.474.360,80
60	DE TERRENOS	53.053.380,00	0,00	53.053.380,00	420.004,39-	53.473.384,39	565.685,43-	145.681,04
61	DE LAS DEMÁS INVERSIONES REALES	30.656.930,00	445.359,56	31.102.289,56	8.713.830,43	22.388.459,13	6.169.015,97	2.544.814,46
68	REINTEGRO POR OPERACIONES DE CAPITAL	3.384.000,00	609.477,46	3.993.477,46	3.616.043,62	377.433,84	2.832.178,32	783.865,30
7	TRANSFERENCIAS DE CAPITAL	413.654.780,00	30.238.962,10	443.893.742,10	307.642.773,51	136.250.968,59	306.662.866,37	979.907,14
70	DE LA JUNTA DE COMUNIDADES DE CASTILLA-LA MANCHA	24.780,00	0,00	24.780,00	0,00	24.780,00	0,00	0,00
73	DE LA ADMINISTRACIÓN DEL ESTADO, OO.AA., EE.PP. Y OTROS ENTES PÚBLICOSESTATALES	72.843.440,00	12.291.296,36	85.134.736,36	55.670.238,55	29.464.497,81	54.690.331,41	979.907,14

PARTE I - EJECUCIÓN DEL PRESUPUESTO DE INGRESOS

(IMPORTE EN EUROS)

CÓDIGO	Capítulo/Artículo	PREVISIONES INICIALES	MODIFICACIONES	PREVISIONES DEFINITIVAS	DERECHOS RECONOCIDOS	SALDO DE PREVISIÓN	RECAUDACIÓN NETA	DERECHOS PTES. DE COBRO
76	DE CORPORACIONES LOCALES	200.000,00	120.894,03	320.894,03	650.578,96	329.684,93-	650.578,96	0,00
78	DE FAMILIAS E INSTITUCIONES SIN FIN DE LUCRO	684.360,00	0,00	684.360,00	527.715,18	156.644,82	527.715,18	0,00
79	DEL EXTERIOR	339.902.200,00	17.826.771,71	357.728.971,71	250.794.240,82	106.934.730,89	250.794.240,82	0,00
	Total Operaciones de Capital	500.749.090,00	31.293.799,12	532.042.889,12	319.552.643,17	212.490.245,95	315.098.375,23	4.454.267,94
	Total operaciones no financieras	6.502.243.160,00	21.719.686,26	6.523.962.846,26	5.796.452.510,42	727.510.335,84	5.649.369.497,44	147.083.012,98
8	ACTIVOS FINANCIEROS	2.881.580,00	141.202.734,02	144.084.314,02	3.517.858,58	140.566.455,44	2.999.830,48	518.028,10
82	REINTEGRO DE PRÉSTAMOS CONCEDIDOS	2.881.580,00	0,00	2.881.580,00	3.517.858,58	636.278,58-	2.999.830,48	518.028,10
87	REMANENTE DE TESORERÍA	0,00	141.202.734,02	141.202.734,02	0,00	141.202.734,02	0,00	0,00
9	PASIVOS FINANCIEROS	848.007.090,00	0,00	848.007.090,00	1.657.951.733,68	809.944.643,68-	1.574.608.322,26	83.343.411,42
90	EMISIÓN DE DEUDA PÚBLICA	84.800.710,00	0,00	84.800.710,00	0,00	84.800.710,00	0,00	0,00
91	PRÉSTAMOS EN MONEDA NACIONAL	763.206.380,00	0,00	763.206.380,00	1.657.955.481,38	894.749.101,38-	1.574.612.069,96	83.343.411,42
93	DEPÓSITOS Y FIANZAS RECIBIDOS	0,00	0,00	0,00	3.747,70-	3.747,70	3.747,70-	0,00
	Total Operaciones financieras	850.888.670,00	141.202.734,02	992.091.404,02	1.661.469.592,26	669.378.188,24-	1.577.608.152,74	83.861.439,52
	Total	7.353.131.830,00	162.922.420,28	7.516.054.250,28	7.457.922.102,68	58.132.147,60	7.226.977.650,18	230.944.452,50

3.3. RESULTADO PRESUPUESTARIO

RESULTADO PRESUPUESTARIO

CONCEPTOS	DERECHOS RECONOCIDOS NETOS(I)	OBLIGACIONES RECONOCIDOS NETOS(II)	IMPORTES(I-II)
1.(+) Operaciones no financieras	5.796.452.510,42	6.637.542.148,26	841.089.637,84-
2.(+) Operaciones con Activos Financieros	3.517.858,58	1.608.775,50	1.909.083,08
I.- RESULTADO PRESUPUESTARIO DEL EJERCICIO (1 + 2)	**5.799.970.369,00**	**6.639.150.923,76**	**839.180.554,76-**
II.- VARIACIÓN NETA DE PASIVOS FINANCIEROS	**1.657.951.733,68**	**313.398.736,86**	**1.344.552.996,82**
III.- SALDO PRESUPUESTARIO DEL EJERCICIO (I + II)			**505.372.442,06**
4.(+) Créditos gastados financiados con remanentes de tesorería			85.652.178,46
5.(-) Desviaciones de financiación positivas por recursos del ejercicio en gastos con financiación afectada			81.188.709,98
6.(+) Desviaciones de financiación negativas en gastos con financiación afectada			0,00
IV.- SUPERÁVIT DE FINANCIACIÓN DEL EJERCICIO (III + 4 - 5 + 6)			**509.835.910,54**

4. MEMORIA

4.1. ORGANIZACIÓN

LA ADMINISTRACIÓN GENERAL DE LA JUNTA DE COMUNIDADES DE CASTILLA-LA MANCHA. ACTIVIDAD, ESTRUCTURA ORGANIZATIVA BÁSICA Y ORGANIZACIÓN CONTABLE.

ACTIVIDAD

Los Presupuestos de la Junta de Comunidades responden a un modelo de presupuestación por programas, que trata simultánea y globalmente el gasto según los fines que se pretenden alcanzar y se basa en los principios constitucionales de eficiencia y economía en la asignación de los recursos públicos. No es necesario resaltar la importancia del análisis funcional del gasto, que muestra las finalidades en que se materializa el mismo y, por tanto, los objetivos prioritarios del gobierno castellano-manchego.

La estructuración por programas de nuestro Presupuesto presenta el gasto público dividido en parcelas homogéneas, que, definidas según el criterio de la clasificación funcional, reflejan las políticas de gasto.

La distribución del gasto mediante su agrupación por funciones permite observar como el Presupuesto de 2013 se ha diseñado según los grandes objetivos previstos por el Gobierno, que pone su énfasis en la educación, sanidad, la creación de empleo, el desarrollo de las infraestructuras básicas, el capital tecnológico, la promoción turística y el aumento de los niveles alcanzados en el gasto social.

EL PRESUPUESTO POR FUNCIONES

EJERCICIO 2013

OBLIGACIONES RECONOCIDAS	2.013	%	2.012	%	VARIACION INTERANUAL	
					Valoración Absoluta	% Variac. Relativa
0.Deuda Pública	731.574	10,52%	2.368.493	34,07%	-1.636.919	-69,11
1. Servicios de carácter general	119.811	1,72%	127.339	1,83%	-7.528	-5,91
2. Protección Civil y Seguridad Ciudadana	7.962	0,11%	9.130	0,13%	-1.168	-12,79
3. Seguridad, protección y promoción social	693.998	9,98%	718.560	10,34%	-24.562	-3,42
4. Producción de bienes públicos de carácter social	4.036.382	58,06%	4.159.141	59,82%	-122.759	-2,95
5. Producción de bienes públicos de carácter económico	244.841	3,52%	278.350	4,00%	-33.509	-12,04
6. Regulación económica de carácter general	47.703	0,69%	542.469	7,80%	-494.766	-91,21
7. Regulación económica de sectores productivos	1.070.279	15,39%	1.093.331	15,73%	-23.052	-2,11
TOTAL	**6.952.550**	**100,00%**	**9.296.813**	**133,72%**	**-2.344.263**	**-25,22**

Al margen de la ejecución del grupo de función 0, en el ejercicio 2013 las áreas de actuación principal de la Comunidad Autónoma de Castilla-La Mancha, han sido fundamentalmente por su importancia cuantitativa el grupo de función 4 “Producción de bienes públicos de carácter social” y el grupo de función 7 “Regulación económica de sectores productivos”, que representan el 58,06 % y el 15,39 % respectivamente del total del gasto devengado, destacando los programas 718A “Política agraria comunitaria” y 412E “Planificación, atención a la salud e instituciones sanitarias” con un peso relativo de 83,20 % y 59,07 % respectivamente en su grupo de función.

Merecen ser destacados las disminuciones relativas del 69,11 % y del 91,21 % que experimentan los grupos de función 0, “Deuda Pública” y 6, “Regulación económica de carácter general”, como consecuencia de la puesta en funcionamiento en el 2012 del “Mecanismo extraordinario de pago a proveedores” regulado por el Acuerdo de la Comisión Delegada del Gobierno para Asuntos Económicos de 22 de marzo de 2012, y del Fondo de Liquidez Autonómica aprobado por el Real Decreto-ley 21/2012, de 13 de julio.

ESTRUCTURA ORGANIZATIVA BÁSICA.

Según establece el art. 8 del Estatuto de Autonomía de Castilla-La Mancha, los poderes se ejercen a través de la Junta de Comunidades. Son órganos o instituciones básicas de la Junta de Comunidades, las Cortes de Castilla La-Mancha, el Presidente de la Junta y el Consejo de Gobierno.

Con posterioridad a la aprobación en 1982 del Estatuto de Autonomía se han creado otras instituciones como son la Sindicatura de Cuentas, el Consejo Consultivo y el Consejo Económico y Social. La composición, creación y funciones tanto de estos órganos como de los demás expresamente citados en el Estatuto son la más típica expresión del ejercicio de la competencia exclusiva de organización de las instituciones de autogobierno que ostenta la Comunidad Autónoma.

La normativa legal vigente aplicable a la Administración Regional se encuentra recogida en los siguientes preceptos: Estatuto de Autonomía, Ley 11/2003, de 25 de septiembre, del Gobierno y del Consejo Consultivo; en la Ley 3/84, de 25 de abril, de régimen jurídico del Gobierno y de la Administración de la Junta (parcialmente derogada), y en el Decreto 10/2012, de 25 de enero por el que se establece la estructura de la Administración Regional y en los Decretos de estructura y funciones de la Consejerías.

La Administración Regional actúa con personalidad jurídica única, si bien, para mejor cumplimiento de sus fines, se estructura en departamentos que tienen encomendada la gestión de bloques de materias y que se denominan Consejerías. El número y denominación de éstas se encontraba regulado en el Decreto 10/2012, de 25 de enero, por el que se establece la estructura de la Administración Regional; existiendo a 31/12/2013 la siguiente estructura:

- Consejería de Presidencia y Administraciones Públicas.
- Consejería de Hacienda.
- Consejería de Empleo y Economía.
- Consejería de Sanidad y Asuntos Sociales.
- Consejería de Educación, Cultura y Deportes.

- Consejería de Fomento.
- Consejería de Agricultura.

La estructura tipo de las Consejerías se basa en dos clases de órganos: los centrales (con competencias en toda la región) y los periféricos (con competencias limitadas a una provincia, como regla general)

El modelo es similar en todas las Consejerías: la diferencia principal reside en el número de Direcciones Generales que tiene cada una. El Consejero es considerado como órgano superior de la Consejería y titular de la misma, existiendo, por razón de su ámbito territorial, los siguientes órganos:

Órganos Centrales; Viceconsejería, Secretaria General Técnica o Secretaría General y Direcciones Generales. Además, cada Consejero cuenta, como órgano de asistencia técnica y política, con un Gabinete.

Órganos periféricos: Unidades y Servicios Periféricos de cada Consejería.

ESTRUCTURA DE LA ADMÓN. REGIONAL SEGÚN DECRETO 10/2012, DE 25 DE ENERO DE 2012.

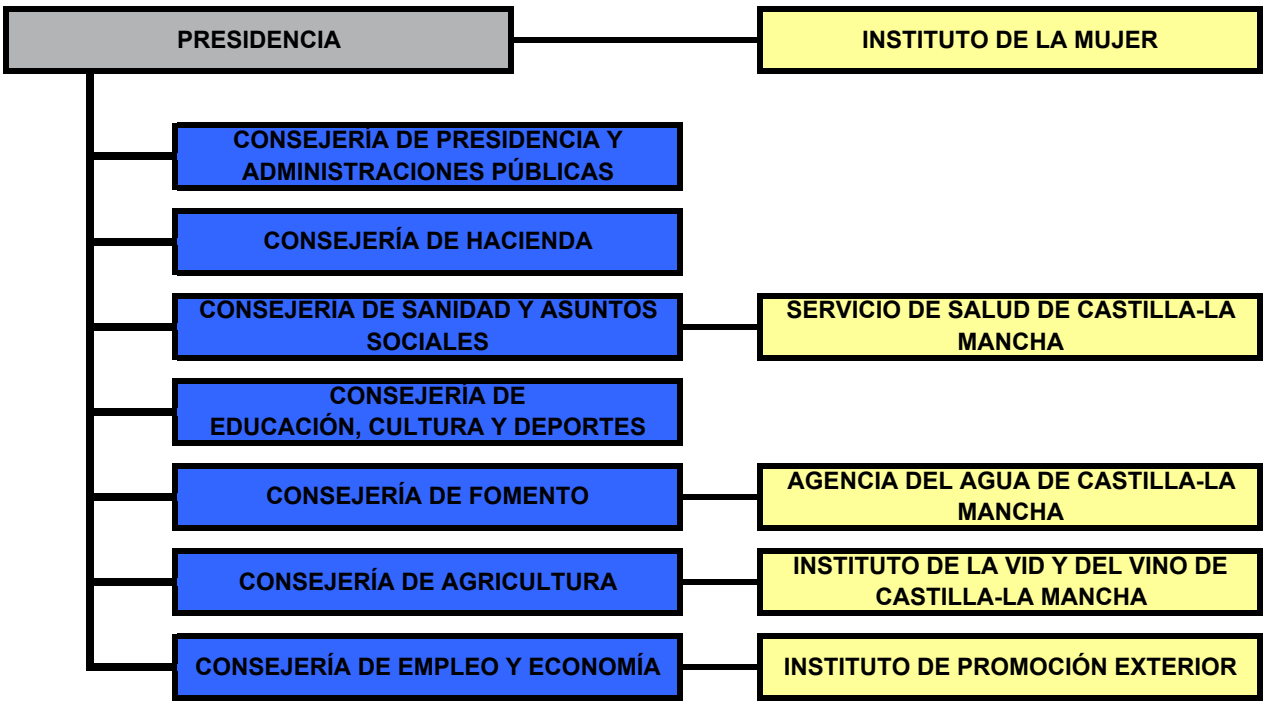

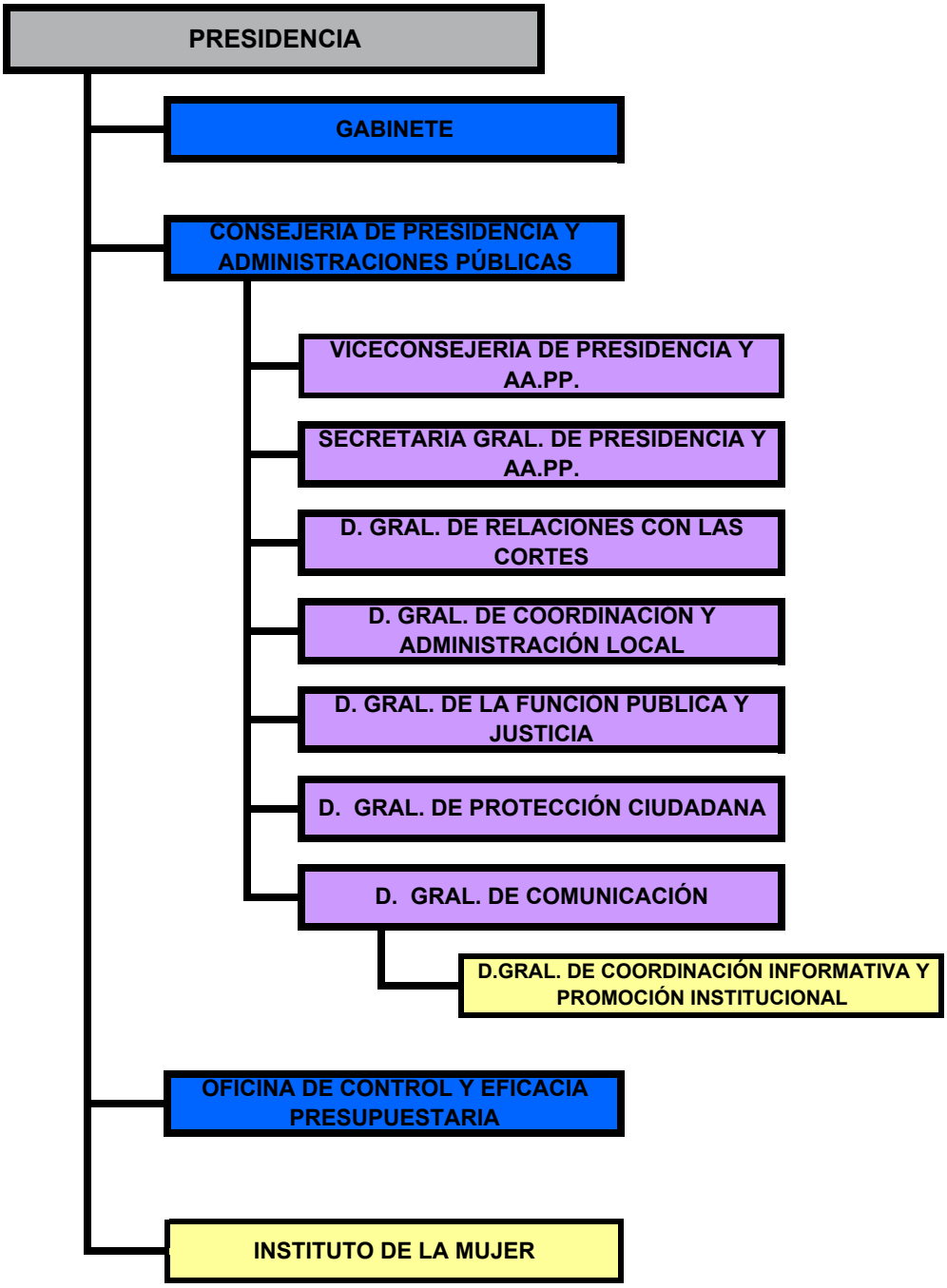
PRESIDENCIA
GABINETE
CONSEJERIA DE PRESIDENCIA Y ADMINISTRACIONES PÚBLICAS
VICECONSEJERIA DE PRESIDENCIA Y AA.PP.
SECRETARIA GRAL. DE PRESIDENCIA Y AA.PP.
D. GRAL. DE RELACIONES CON LAS CORTES
D. GRAL. DE COORDINACION Y ADMINISTRACIÓN LOCAL
D. GRAL. DE LA FUNCION PUBLICA Y JUSTICIA
D. GRAL. DE PROTECCIÓN CIUDADANA
D. GRAL. DE COMUNICACIÓN
D.GRAL. DE COORDINACIÓN INFORMATIVA Y PROMOCIÓN INSTITUCIONAL
OFICINA DE CONTROL Y EFICACIA PRESUPUESTARIA
INSTITUTO DE LA MUJER

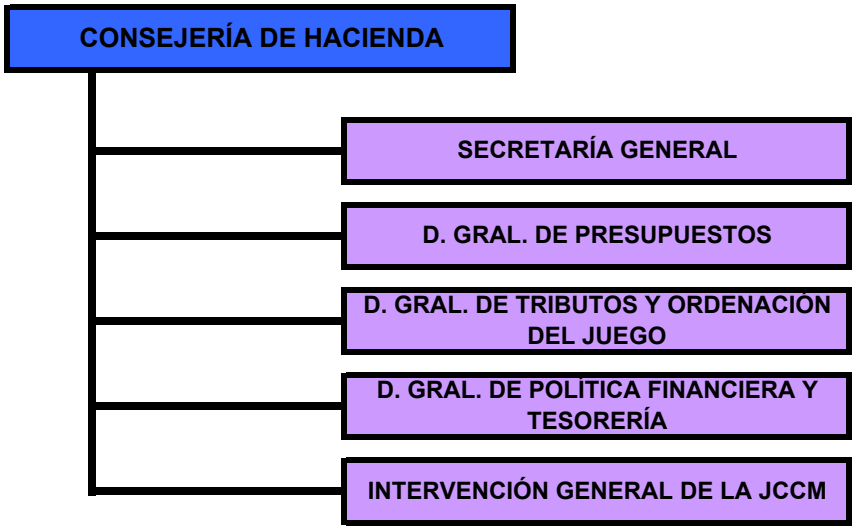
CONSEJERÍA DE HACIENDA
SECRETARÍA GENERAL
D. GRAL. DE PRESUPUESTOS
D. GRAL. DE TRIBUTOS Y ORDENACIÓN DEL JUEGO
D. GRAL. DE POLÍTICA FINANCIERA Y TESORERÍA
INTERVENCIÓN GENERAL DE LA JCCM

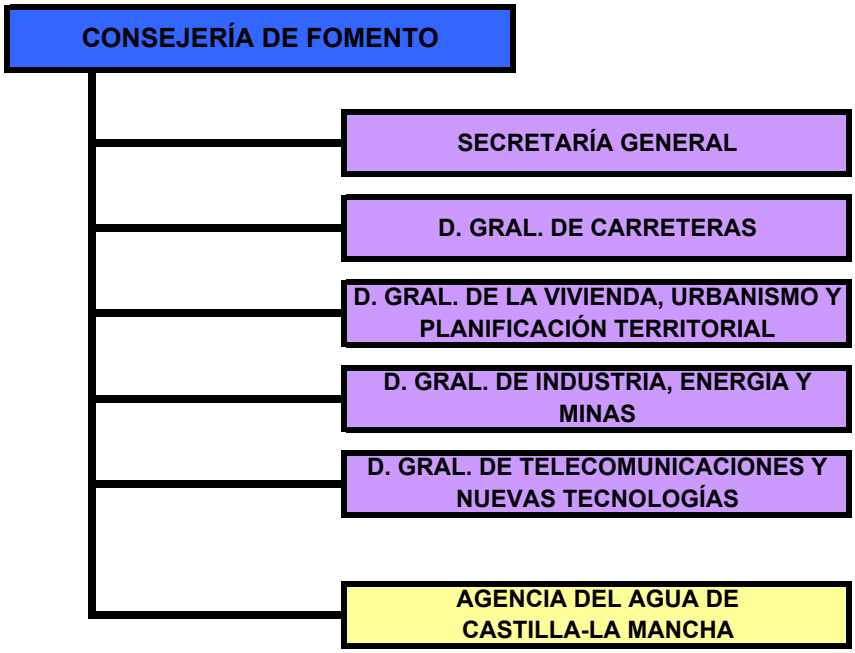
CONSEJERÍA DE FOMENTO
SECRETARÍA GENERAL
D. GRAL. DE CARRETERAS
D. GRAL. DE LA VIVIENDA, URBANISMO Y PLANIFICACIÓN TERRITORIAL
D. GRAL. DE INDUSTRIA, ENERGIA Y MINAS
D. GRAL. DE TELECOMUNICACIONES Y NUEVAS TECNOLOGÍAS
AGENCIA DEL AGUA DE CASTILLA-LA MANCHA

CONSEJERÍA DE EDUCACIÓN, CULTURA Y DEPORTES
VICECONSEJERÍA DE EDUCACIÓN, UNIVERSIDADES E INVESTIGACIÓN
SECRETARÍA GENERAL
D. GRAL. DE RECURSOS HUMANOS Y PROGRAMACIÓN EDUCATIVA
D. GRAL. DE ORGANIZACIÓN, CALIDAD EDUCATIVA Y FORMACIÓN PROFESIONAL
D. GRAL. DE UNIVERSIDADES, INVESTIGACIÓN E INNOVACIÓN
D. GRAL. DE CULTURA
D. GRAL. DE DEPORTES

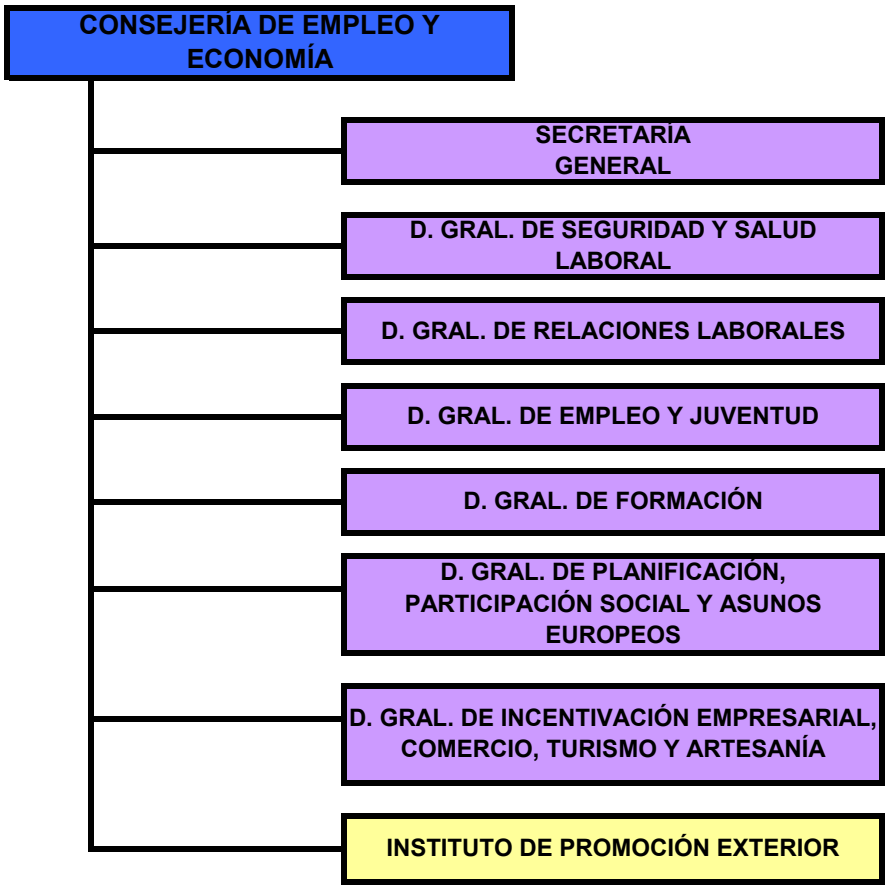
CONSEJERÍA DE EMPLEO Y ECONOMÍA
SECRETARÍA GENERAL
D. GRAL. DE SEGURIDAD Y SALUD LABORAL
D. GRAL. DE RELACIONES LABORALES
D. GRAL. DE EMPLEO Y JUVENTUD
D. GRAL. DE FORMACIÓN
D. GRAL. DE PLANIFICACIÓN, PARTICIPACIÓN SOCIAL Y ASUNOS EUROPEOS
D. GRAL. DE INCENTIVACIÓN EMPRESARIAL, COMERCIO, TURISMO Y ARTESANÍA
INSTITUTO DE PROMOCIÓN EXTERIOR

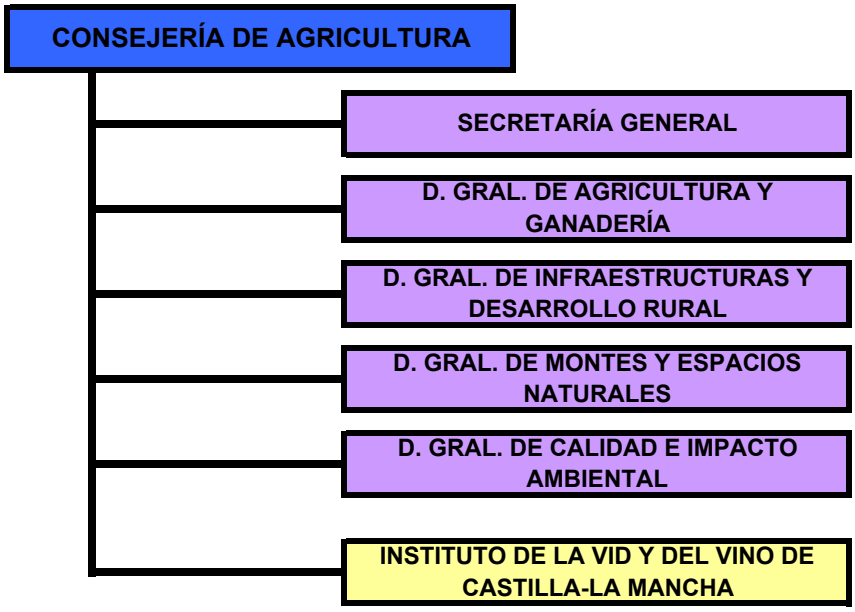
CONSEJERÍA DE AGRICULTURA
SECRETARÍA GENERAL
D. GRAL. DE AGRICULTURA Y GANADERÍA
D. GRAL. DE INFRAESTRUCTURAS Y DESARROLLO RURAL
D. GRAL. DE MONTES Y ESPACIOS NATURALES
D. GRAL. DE CALIDAD E IMPACTO AMBIENTAL
INSTITUTO DE LA VID Y DEL VINO DE CASTILLA-LA MANCHA

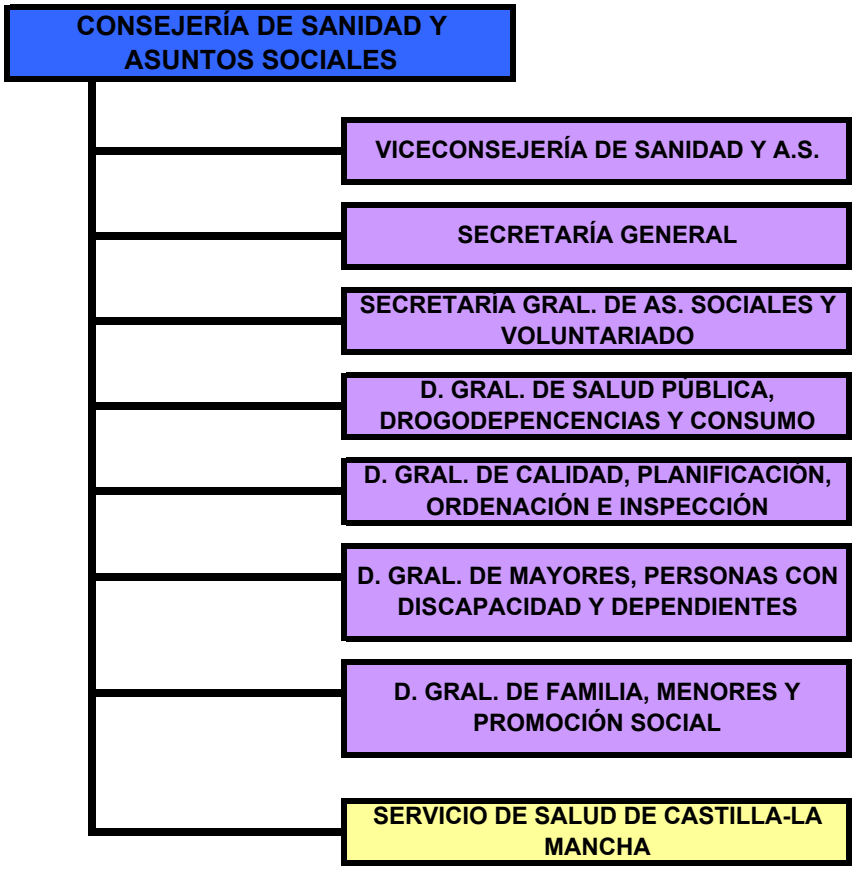
CONSEJERÍA DE SANIDAD Y ASUNTOS SOCIALES
VICECONSEJERÍA DE SANIDAD Y A.S.
SECRETARÍA GENERAL
SECRETARÍA GRAL. DE AS. SOCIALES Y VOLUNTARIADO
D. GRAL. DE SALUD PÚBLICA, DROGODEPENCENCIAS Y CONSUMO
D. GRAL. DE CALIDAD, PLANIFICACIÓN, ORDENACIÓN E INSPECCIÓN
D. GRAL. DE MAYORES, PERSONAS CON DISCAPACIDAD Y DEPENDIENTES
D. GRAL. DE FAMILIA, MENORES Y PROMOCIÓN SOCIAL
SERVICIO DE SALUD DE CASTILLA-LA MANCHA

ORGANIZACIÓN CONTABLE

La Administración Regional presenta una organización contable descentralizada a través de las siguientes oficinas contables:

La Intervención General, que actuará como Central Contable.

Las Intervenciones Delegadas en las Consejerías.

Las Intervenciones Provinciales y Territoriales en los Servicios Provinciales de Economía y Hacienda.

La contabilidad de la Administración Regional se adapta al Plan General de Contabilidad Pública aprobado por Orden del Ministerio de Economía y Hacienda de 6 de mayo de 1994, de acuerdo con el apartado 2ª de la Orden de 15 de diciembre de 1997, de la Consejería de Economía y Hacienda, por la que se aprueba el Plan de Contabilidad Pública aplicable a la Junta de Comunidades de Castilla-La Mancha y se determina la estructura y contenido de la Cuenta General.

La contabilidad de la Administración Regional se configura como un sistema de registro, elaboración y comunicación de información sobre la actividad desarrollada por dicha entidad durante el ejercicio contable, cuyo régimen y asignación de competencias se habrán de regir por lo previsto en el Titulo VI "De la Contabilidad Pública" del TRLHCM, aprobado por Decreto Legislativo 1/2002, de 19 de noviembre.

El Sistema de Información Económico-Financiero **(TAREA)** tiene por objeto registrar todas las operaciones de naturaleza presupuestaria, económica, financiera y patrimonial que se produzcan en su ámbito reflejar los resultados del ejercicio de la actividad y facilitar la información tanto agregada, como de detalle, que se precise para la toma de decisiones en el ámbito de la gestión y en el político.

El TAREA se configura al servicio de los siguientes fines:

A) Fines de gestión:

a.1.) Pedir información económica y financiera necesaria para la toma de decisiones tanto en el orden político como en el de gestión.

a.2.) Registrar la ejecución del presupuesto.

a.3) Conocer el movimiento y la situación de la Tesorería.

a.4) Reflejar las variaciones, situación y composición del patrimonio.

B) Fines de control:

b.1) Proporcionar los datos necesarios para la formación y la rendición de la Cuenta General, así como de las otras cuentas, estados y documentos que deban ser elaborados o enviados a la Sindicatura de Cuentas.

b.2) Servir de instrumento para el control de la gestión económica-financiera del sector público regional.

C) Fines de análisis y divulgación:

El modelo contable descentralizado del TAREA se define de acuerdo con los siguientes principios.

- Descentralización de las funciones de gestión contable a través de las oficinas citadas anteriormente.

- Centralización de la información suministrada por las distintas oficinas contables en la Central Contable a los efectos de su agregación y consolidación.

- Canalización de todos los intercambios de información contable, que se deban producir entre las oficinas descentralizadas, a través de la Central Contable, en donde se realiza la conmutación y control de dichos flujos de información.

- En relación con la contabilidad económica-patrimonial, la obtención del Balance y de la Cuenta de Resultado Económico-Patrimonial se efectúa solamente en la Central Contable.

EL SISTEMA DE INFORMACIÓN ECONÓMICO-FINANCIERO (PROYECTO "TAREA")

La implantación del actual sistema de información de la gestión económico-financiera comienza en el año 2001 con la puesta en marcha del módulo de elaboración y edición del presupuesto para el ejercicio 2002. Es un sistema en constante evolución al que se van agregando nuevas funcionalidades en la medida que las necesidades a cubrir así lo demandan. En consecuencia, a final del ejercicio 2013 el sistema tiene un alcance funcional que cubre las siguientes áreas:

- Elaboración y ejecución del presupuesto.
- Ejecución de gastos.
- Ejecución de ingresos.
- Contabilidad General.
- Gestión de proyectos de gasto.
- Gestión de la tesorería.
- Mantenimiento de terceros.
- Gestión patrimonial.
- Sistema de información para la dirección.
- Plan Estratégico de Subvenciones.
- Base de datos regional de subvenciones.
- Cajas pagadoras.
- Registros: facturas, contratos y licitadores.
- Facturación Electrónica.
- Control de Información del S. P. Regional.

El sistema lleva asociadas todas las modernas herramientas de gestión descentralizada, flujos de trabajo, administración sin papel, seguimiento de expedientes contables, etc.., abarcando el ciclo presupuestario completo e integrado en un solo sistema a todas las unidades administrativas que operan en él, tanto en el ámbito de la gestión, como del control o de la dirección. Además, ha supuesto una apuesta decidida por integrar la gestión económica y financiera en el ámbito de la denominada sociedad de la información, permitiendo que los ciudadanos, cuyos recursos administra la Junta de Comunidades de Castilla-La Mancha, tengan acceso a distintos niveles de información y de interactividad, de forma que el nuevo sistema se constituya en una actuación de ejemplificación de la aplicación de estas nuevas tecnologías en Castilla-La Mancha.

Una visión comprensiva de la composición del sistema de información económico-financiero, sería la que se muestra en el siguiente **gráfico:**

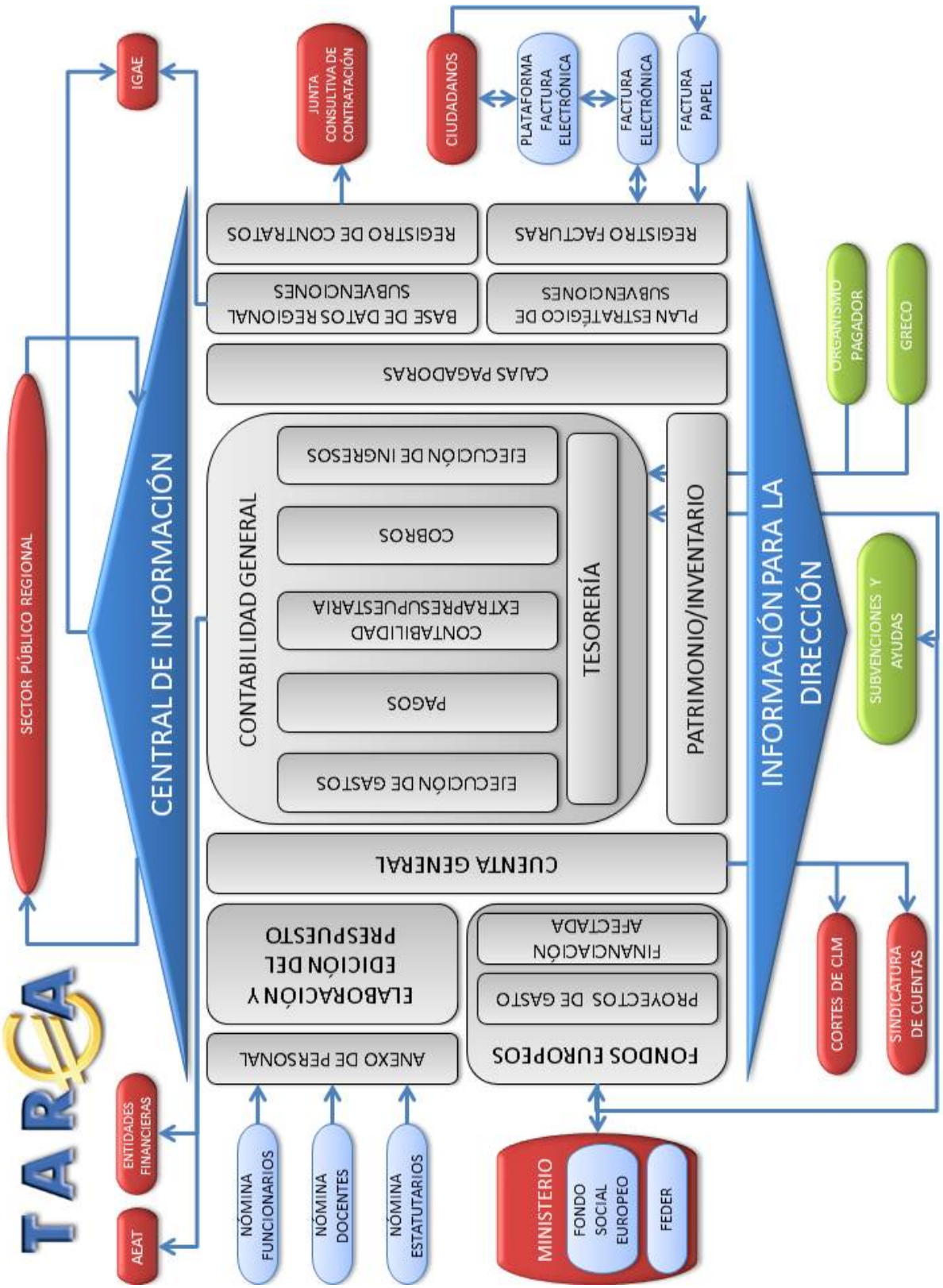
TARGA
SECTOR PÚBLICO REGIONAL
CENTRAL DE INFORMACIÓN
IGAE
ENTIDADES FINANCIERAS
AEAT
JUNTA CONSULTIVA DE CONTRATACIÓN
CIUDADANOS
PLATAFORMA FACTURA ELECTRÓNICA
FACTURA ELECTRÓNICA
FACTURA PAPEL
REGISTRO DE CONTRATOS
REGISTRO FACTURAS
BASE DE DATOS REGIONAL SUBVENCIONES
PLAN ESTRATÉGICO DE SUBVENCIONES
CAJAS PAGADORAS
CONTABILIDAD GENERAL
EJECUCIÓN DE INGRESOS
COBROS
CONTABILIDAD EXTRAPRESUPUESTARIA
PAGOS
EJECUCIÓN DE GASTOS
TESORERÍA
PATRIMONIO/INVENTARIO
CUENTA GENERAL
ANEXO DE PERSONAL
ELABORACIÓN Y EDICIÓN DEL PRESPUESTO
FONDOS EUROPEOS
PROYECTOS DE GASTO
FINANCIACIÓN AFECTADA
NÓMINA FUNCIONARIOS
NÓMINA DOCENTES
NÓMINA ESTATUTARIOS
MINISTERIO
FONDO SOCIAL EUROPEO
FEDER
INFORMACIÓN PARA LA DIRECCIÓN
ORGANISMO PAGADOR
GRECO
SUBVENCIONES Y AYUDAS
CORTES DE CLM
SINDICATURA DE CUENTAS

4.2. ESTADO OPERATIVO

ESTADO OPERATIVO. GASTOS

(IMPORTE EN EUROS)

CÓDIGO	G. Función	OBLIGACIONES RECONOCIDAS
0	DEUDA PÚBLICA	731.573.236,13
1	SERVICIOS DE CARÁCTER GENERAL	119.810.852,70
2	DEFENSA, PROTECCIÓN CIVIL Y SEGURIDAD CIUDADANA	7.961.654,68
3	SEGURIDAD, PROTECCIÓN Y PROMOCIÓN SOCIAL	693.998.121,49
4	PRODUCCIÓN DE BIENES PÚBLICOS DE CARÁCTER SOCIAL	4.036.382.295,58
5	PRODUCCIÓN DE BIENES PÚBLICOS DE CARÁCTER ECONÓMICO	244.840.863,85
6	REGULACIÓN ECONÓMICA DE CARÁCTER GENERAL	47.703.230,19
7	REGULACIÓN ECONÓMICA DE SECTORES PRODUCTIVOS	1.070.279.406,00
	Total	6.952.549.660,62

ESTADO OPERATIVO. INGRESOS

(IMPORTE EN EUROS)

CÓDIGO	Capítulo	DERECHOS RECONOCIDOS
1	IMPUESTOS DIRECTOS	1.205.863.003,79
2	IMPUESTOS INDIRECTOS	2.046.694.298,50
3	TASAS, PRECIOS PÚBLICOS Y OTROS INGRESOS	199.292.864,58
4	TRANSFERENCIAS CORRIENTES	2.016.776.286,81
5	INGRESOS PATRIMONIALES	8.273.413,57
6	ENAJENACIÓN DE INVERSIONES REALES	11.909.869,66
7	TRANSFERENCIAS DE CAPITAL	307.642.773,51
8	ACTIVOS FINANCIEROS	3.517.858,58
9	PASIVOS FINANCIEROS	1.657.951.733,68
	Total	7.457.922.102,68

4.3. INFORMACIÓN DE CARÁCTER FINANCIERO

4.3.1. CUADRO DE FINANCIACIÓN

CUADRO DE FINANCIACIÓN

FONDOS APLICADOS	2013	2012
1. Recursos aplicados en operaciones de gestión	**7.680.390.488,42**	**7.485.709.359,03**
c) Servicios exteriores	363.934.001,75	396.864.836,87
d) Tributos	6.848.086,07	7.281.196,08
e) Gastos de personal	1.488.168.504,04	1.541.141.511,80
g) Transferencias y subvenciones	5.331.224.345,41	5.058.870.770,33
h) Gastos financieros	448.719.456,71	348.596.468,46
i) Otras pérdidas de gestión corriente y gastos excepcionales	41.496.094,44	132.954.575,49
3. Gastos de formalización de deudas		
4. Adquisiciones y otras altas del inmovilizado	**134.244.790,87**	**125.582.637,75**
a) Destinados al uso general	30.148.647,34	41.832.312,31
b) Inmov. inmateriales	2.181.411,63	4.333.065,63
c) Inmov. materiales	81.169.262,69	61.112.096,65
d) Inv. gestionadas otros entes	20.744.859,21	18.304.563,16
e) Inmov. financieras	610,00	600,00
5. Disminuciones directas de patrimonio	**60.170.020,17**	**22.692.564,95**
a) En adscripción	190.236,52	
b) En cesión	31.819.492,20	89.457,18
c) Entregado al uso general	28.160.291,45	22.603.107,77
6. Cancelación o traspaso a c/p de deudas a largo plazo	**776.714.019,14**	**482.397.456,54**
a) Empréstitos y otros pasivos	150.000.000,00	130.000.000,00
b) Por préstamos recibidos	615.608.115,51	352.301.661,46
c) Otros conceptos	11.105.903,63	95.795,08
TOTAL APLICACIONES	**8.651.519.318,60**	**8.116.382.018,27**
EXCESO DE ORIGENES SOBRE APLICACIONES (AUMENTO DE CAPITAL CIRCULANTE)		**3.127.955.818,05**

CUADRO DE FINANCIACIÓN

FONDOS OBTENIDOS	2013	2012
1. Recursos procedentes de operaciones de gestión	**5.790.566.574,12**	**6.155.763.243,59**
c) Impuestos directos y cotizaciones sociales	1.205.863.003,79	1.626.181.866,71
d) Impuestos indirectos	2.046.694.298,50	2.717.917.217,38
e) Tasas, precios públicos y contribuciones especiales	129.011.066,07	115.880.047,64
f) Transferencias y subvenciones	2.324.449.060,32	1.533.023.674,17
g) Ingresos financieros	424.527,65	1.030.694,60
h) Otros ingresos de gestión corriente e ingresos excepcionales	84.124.617,79	161.729.743,09
3. Incrementos directos de patrimonio	**11.029.767,52**	**23.474.984,89**
a) Capital		17.594.432,57
b) En cesión	11.029.767,52	2.145.013,73
c) Patrimonio entregado en adscripcion		3.735.538,59
4. Deudas a largo plazo	**2.598.152.650,71**	**5.005.538.913,84**
a) Empréstitos y pasivos análogos		
b) Préstamos recibidos	2.585.866.205,40	5.004.315.945,03
c) Otros conceptos	12.286.445,31	1.222.968,81
5. Enajenaciones y otras bajas de inmovilizado	**130.592.440,64**	**59.560.694,00**
a) Destinados al uso general	28.802.515,21	26.990.491,77
b) I. Inmateriales		510.662,24
c) I. Materiales	101.330.251,42	31.042.364,25
e) I. Financieras	459.674,01	1.017.175,74
6. Cancelación anticipada o traspaso a c/p de inmovilizado		
TOTAL ORÍGENES	**8.530.341.432,99**	**11.244.337.836,32**
EXCESO DE APLICACIONES SOBRE ORÍGENES (DISMINUCION DE CAPITAL CIRCULANTE)	**121.177.885,61**	

VARIACIÓN DEL CAPITAL CIRCULANTE. RESUMEN

VARIACION DEL CAPITAL CIRCULANTE	EJERCICIO 2013		EJERCICIO 2012	
	AUMENTOS	DISMINUCIONES	AUMENTOS	DISMINUCIONES
2. Deudores	**162.399.753,69**	**4.286.183,09**	**133.731.659,87**	
a) Presupuestarios	69.105.036,72		73.145.572,21	
b) No presupuestarios	93.294.716,97	4.286.183,09	60.586.087,66	
3. Acreedores	**424.073.769,20**	**19.987.362,44**	**1.710.736.379,44**	**360.027.688,87**
a) Presupuestarios	286.434.025,10		1.687.776.168,46	
b) No presupuestarios	137.639.744,10	19.987.362,44	22.960.210,98	360.027.688,87
4. Inversiones financieras temporales	**20.159,70**	**1.685.506,96**	**42.551,31**	**7.979.147,08**
5. Empréstitos y otras deudas a corto plazo	**70.446.491,29**	**660.055.655,98**	**1.383.173.807,62**	**19.261.202,16**
a) Empréstitos y otras emisiones	70.446.491,29	99.985.400,14	192.305.286,01	4.137,90
b) Préstamos recibidos y otros conceptos		560.070.255,84	1.190.868.521,61	19.257.064,26
7. Tesorería		**92.103.351,02**	**287.539.457,92**	
TOTAL	**656.940.173,88**	**778.118.059,49**	**3.515.223.856,16**	**387.268.038,11**
VARIACION DEL CAPITAL CIRCULANTE	**-121.177.885,61**		**3.127.955.818,05**	

CONCILIACIÓN DEL RESULTADO CONTABLE CON LOS RECURSOS PROCEDENTES DE LAS OPERACIONES

	IMPORTE
I.Resultado contable del ejercicio (Ahorro)	**-1.975.134.348,91**
II.Aumentos	129.421.460,88
Dotación para amortización del inmovilizado	54.460.323,18
Subvenciones de capital	8.797.938,13
Gastos extraordinarios	1.702.262,88
Gastos y pérdidas de otros ejercicios	64.460.936,69
Total aumentos	**129.421.460,88**
III.Disminuciones	-44.111.026,27
Variación provisión y pérdida de créditos incobrables	-29.581.088,86
Variación de la provisión de inversiones financieras	5.165.805,93
Beneficios procedentes del inmovilizado	3.635.913,75
Subvenciones de capital	
Ingresos extraordinarios	237.937,87
Ingresos y beneficios de otros ejercicios	64.652.457,58
Total disminuciones	**-44.111.026,27**
IV.Recursos procedentes de las operaciones(I+II+III)	**-1.889.823.914,30**
V.Flujo por operaciones de inversión	-3.652.350,23
-Aplicación por adquisiciones y otras altas de inmovilizado	-134.244.790,87
+Operaciones por enajenaciones y otras bajas de inmovilizado	130.592.440,64
Total flujo por operaciones de inversión	**-3.652.350,23**
VI.Flujo por operaciones de financiación	1.772.298.378,92
+Origen por deudas a largo plazo	2.598.152.650,71
-Aplicación por cancelación o traspaso a c/p de deudas a l/p	-776.714.019,14
+Incrementos directos de patrimonio	11.029.767,52
-Disminuciones directas de patrimonio	-60.170.020,17
Total flujo por operaciones de financiación	**1.772.298.378,92**
VII.Variación del capital circulante (IV+V+VI)	**-121.177.885,61**

4.3.2. REMANENTE DE TESORERÍA

ESTADO DEL REMANENTE DE TESORERÍA

	CONCEPTO	IMPORTE
1.	**(+) Derechos pendientes de cobro**	**490.591.887,25**
	(+) del Presupuesto corriente	230.944.452,50
	(+) de Presupuestos cerrados	140.770.263,68
	(+) de operaciones no presupuestarias	190.842.036,06
	(-) de dudoso cobro	64.447.786,41
	(-) cobros realizados pendientes de aplicación definitiva	7.517.078,58
2.	**(-) Obligaciones pendientes de pago**	**1.862.771.050,11**
	(+) del Presupuesto corriente	971.694.100,18
	(+) de Presupuestos cerrados	425.405.337,38
	(+) de operaciones no presupuestarias	467.281.353,15
	(-) pagos pendientes de aplicación definitiva	1.609.740,60
3.	**(+) Fondos líquidos**	**272.142.388,09**
	(+) cuentas operativas	249.326.254,49
	(+) cuentas restringidas de ingresos	21.168.415,81
	(+) cuentas restringidas de pagos	1.647.717,79
	I. Remanente de Tesorería afectado	**136.527.896,65**
	II. Remanente de Tesorería no afectado	**1.236.564.671,42-**
	III. Remanente de Tesorería Total (1-2+3) = (I+II)	**1.100.036.774,77-**

4.3.3. ESTADO DE TESORERÍA

ESTADO DE TESORERÍA

	CONCEPTO	IMPORTE
1.	**Cobros**	**23.034.250.450,74**
	(+) del Presupuesto corriente(1)	7.441.201.145,82
	(+) de Presupuestos cerrados	119.985.657,59
	(+) de operaciones no presupuestarias(2)	15.473.063.647,33
2.	**Pagos**	**23.126.353.801,76**
	(+) del Presupuesto corriente(3)	6.201.646.604,14
	(+) de Presupuestos cerrados(4)	1.245.794.972,62
	(+) de operaciones no presupuestarias(5)	15.678.912.225,00
	I. Flujo neto de Tesorería del ejercicio (1 - 2)	**92.103.351,02-**
3.	**Saldo inicial de Tesorería**	**364.245.739,11**
	II.Saldo final de Tesorería (I + 3)	**272.142.388,09**

(1). Ajustado por las devoluciones de ingresos pendientes de pago a 21/12/2013.

(2). Ajustado por deudores por IVA no cobrado.

(3). Ajustado por la provisión de fondos pendientes de justificar a 31/12/2013.

(4). Ajustado por las devoluciones de ingresos pendientes de pago a 31/12/2012 y pagadas en 2013.

(5). Ajustado por anticipos de caja obligados y no pagados a 31/12/2013.

4.4. INFORMACIÓN SOBRE LA EJECUCIÓN DEL GASTO PÚBLICO

4.4.1. MODIFICACIONES DE CRÉDITO

MODIFICACIONES DE CRÉDITO

Sección	03	SINDICATURA DE CUENTAS DE CASTILLA-LA MANCHA
Órgano Gestor	0301	SÍNDICO Y AUDITORES
Programa	111B	CONTROL EXTERNO DEL SECTOR PÚBLICO

(IMPORTE EN EUROS)

CÓDIGO	Capítulo/Artículo	EXTRAORDINA-RIOS	SUPLEMENTOS	MODIFICACIONES TÉCNICAS	AMPLIACIONES	GENERACIONES	TRANSFEREN-CIAS	INCORPORACIÓN DE REMANENTES	TOTAL MODIFICACIONES
1	GASTOS DE PERSONAL	0,00	0,00	0,00	0,00	0,00	809,97	0,00	809,97
16	CUOTAS, PRESTACIONES Y GASTOS SOCIA-LES A CARGO DEL EMPLEADOR	0,00	0,00	0,00	0,00	0,00	809,97	0,00	809,97
2	GASTOS EN BIENES CORRIENTES Y SER-VICIOS	0,00	0,00	0,00	0,00	0,00	2.651,00	0,00	2.651,00
21	REPARACIONES, MANTENIMIENTO Y CON-SERVACIÓN	0,00	0,00	0,00	0,00	0,00	3.249,00-	0,00	3.249,00-
22	MATERIALES, SUMINISTROS Y OTROS	0,00	0,00	0,00	0,00	0,00	5.618,00	0,00	5.618,00
23	INDEMNIZACIONES POR RAZÓN DE SERVI-CIO	0,00	0,00	0,00	0,00	0,00	282,00	0,00	282,00
4	TRANSFERENCIAS CORRIENTES	0,00	0,00	0,00	0,00	0,00	2.651,00-	0,00	2.651,00-
48	A FAMILIAS E INSTITUCIONES SIN FIN DE LUCRO	0,00	0,00	0,00	0,00	0,00	2.651,00-	0,00	2.651,00-
	Total Operaciones Corrientes	0,00	0,00	0,00	0,00	0,00	809,97	0,00	809,97
6	INVERSIONES REALES	0,00	0,00	0,00	0,00	0,00	809,97-	0,00	809,97-
60	PROYECTOS DE INVERSIÓN NUEVA	0,00	0,00	0,00	0,00	0,00	809,97-	0,00	809,97-
	Total Operaciones de Capital	0,00	0,00	0,00	0,00	0,00	809,97-	0,00	809,97-
	Total operaciones no financieras	0,00	0,00	0,00	0,00	0,00	0,00	0,00	0,00
	Total Programa	0,00	0,00	0,00	0,00	0,00	0,00	0,00	0,00
	Total Órgano Gestor	0,00	0,00	0,00	0,00	0,00	0,00	0,00	0,00
	Total Sección	0,00	0,00	0,00	0,00	0,00	0,00	0,00	0,00

MODIFICACIONES DE CRÉDITO

Sección	04	CONSEJO CONSULTIVO DE CASTILLA-LA MANCHA
Órgano Gestor	0401	CONSEJO CONSULTIVO
Programa	112B	ALTO ASESORAMIENTO DE LA COMUNIDAD AUTÓNOMA

(IMPORTE EN EUROS)

CÓDIGO	Capítulo/Artículo	EXTRAORDINA-RIOS	SUPLEMENTOS	MODIFICACIONES TÉCNICAS	AMPLIACIONES	GENERACIONES	TRANSFEREN-CIAS	INCORPORACIÓN DE REMANENTES	TOTAL MODIFICACIONES
1	GASTOS DE PERSONAL	0,00	0,00	0,00	0,00	0,00	18.845,00	0,00	18.845,00
13	LABORALES (EXCEPTO DE INSTITUCIONES SANITARIAS)	0,00	0,00	0,00	0,00	0,00	18.845,00	0,00	18.845,00
2	GASTOS EN BIENES CORRIENTES Y SER-VICIOS	0,00	0,00	0,00	0,00	0,00	8.603,38-	0,00	8.603,38-
21	REPARACIONES, MANTENIMIENTO Y CON-SERVACIÓN	0,00	0,00	0,00	0,00	0,00	4.418,70	0,00	4.418,70
22	MATERIALES, SUMINISTROS Y OTROS	0,00	0,00	0,00	0,00	0,00	14.677,08-	0,00	14.677,08-
23	INDEMNIZACIONES POR RAZÓN DE SERVI-CIO	0,00	0,00	0,00	0,00	0,00	1.655,00	0,00	1.655,00
	Total Operaciones Corrientes	0,00	0,00	0,00	0,00	0,00	10.241,62	0,00	10.241,62
6	INVERSIONES REALES	0,00	0,00	0,00	0,00	0,00	8.603,38	0,00	8.603,38
60	PROYECTOS DE INVERSIÓN NUEVA	0,00	0,00	0,00	0,00	0,00	8.603,38	0,00	8.603,38
	Total Operaciones de Capital	0,00	0,00	0,00	0,00	0,00	8.603,38	0,00	8.603,38
	Total operaciones no financieras	0,00	0,00	0,00	0,00	0,00	18.845,00	0,00	18.845,00
	Total Programa	0,00	0,00	0,00	0,00	0,00	18.845,00	0,00	18.845,00
	Total Órgano Gestor	0,00	0,00	0,00	0,00	0,00	18.845,00	0,00	18.845,00
	Total Sección	0,00	0,00	0,00	0,00	0,00	18.845,00	0,00	18.845,00

MODIFICACIONES DE CRÉDITO

Sección	06	DEUDA PÚBLICA
Órgano Gestor	0601	DEUDA PÚBLICA
Programa	011A	DEUDA PÚBLICA

(IMPORTE EN EUROS)

CÓDIGO	Capítulo/Artículo	EXTRAORDINA-RIOS	SUPLEMENTOS	MODIFICACIONES TÉCNICAS	AMPLIACIONES	GENERACIONES	TRANSFEREN-CIAS	INCORPORACIÓN DE REMANENTES	TOTAL MODIFICACIONES
3	GASTOS FINANCIEROS	0,00	0,00	0,00	5.241.741,76	0,00	60.314.650,00-	0,00	55.072.908,24-
30	DE DEUDA PÚBLICA	0,00	0,00	0,00	0,00	0,00	13.700.000,00-	0,00	13.700.000,00-
31	DE PRÉSTAMOS EN MONEDA NACIONAL	0,00	0,00	0,00	2.426.942,47	0,00	46.614.650,00-	0,00	44.187.707,53-
33	DE DEPÓSITOS, FIANZAS Y OTROS	0,00	0,00	0,00	2.814.799,29	0,00	0,00	0,00	2.814.799,29
	Total Operaciones Corrientes	0,00	0,00	0,00	5.241.741,76	0,00	60.314.650,00-	0,00	55.072.908,24-
	Total operaciones no financieras	0,00	0,00	0,00	5.241.741,76	0,00	60.314.650,00-	0,00	55.072.908,24-
9	PASIVOS FINANCIEROS	0,00	0,00	0,00	187.144.090,70	0,00	0,00	0,00	187.144.090,70
91	AMORTIZACIÓN DE PRÉSTAMOS EN MONE-DA NACIONAL	0,00	0,00	0,00	187.144.090,70	0,00	0,00	0,00	187.144.090,70
	Total Operaciones financieras	0,00	0,00	0,00	187.144.090,70	0,00	0,00	0,00	187.144.090,70
	Total Programa	0,00	0,00	0,00	192.385.832,46	0,00	60.314.650,00-	0,00	132.071.182,46
	Total Órgano Gestor	0,00	0,00	0,00	192.385.832,46	0,00	60.314.650,00-	0,00	132.071.182,46
	Total Sección	0,00	0,00	0,00	192.385.832,46	0,00	60.314.650,00-	0,00	132.071.182,46

MODIFICACIONES DE CRÉDITO

Sección	07	CRÉDITOS CENTRALIZADOS
Órgano Gestor	0701	CRÉDITOS CENTRALIZADOS
Programa	633B	FONDO DE CONTINGENCIA DE EJECUCIÓN PRESUPUESTARIA

(IMPORTE EN EUROS)

CÓDIGO	Capítulo/Artículo	EXTRAORDINA-RIOS	SUPLEMENTOS	MODIFICACIONES TÉCNICAS	AMPLIACIONES	GENERACIONES	TRANSFEREN-CIAS	INCORPORACIÓN DE REMANENTES	TOTAL MODIFICACIONES
5	FONDO DE CONTINGENCIA Y OTROS IMPRE-VISTOS	0,00	0,00	0,00	0,00	0,00	1.272.931,83-	0,00	1.272.931,83-
50	DOTACIÓN FONDO DE CONTINGENCIA	0,00	0,00	0,00	0,00	0,00	1.272.931,83-	0,00	1.272.931,83-
	Total Operaciones Corrientes	0,00	0,00	0,00	0,00	0,00	1.272.931,83-	0,00	1.272.931,83-
	Total operaciones no financieras	0,00	0,00	0,00	0,00	0,00	1.272.931,83-	0,00	1.272.931,83-
	Total Programa	0,00	0,00	0,00	0,00	0,00	1.272.931,83-	0,00	1.272.931,83-
	Total Órgano Gestor	0,00	0,00	0,00	0,00	0,00	1.272.931,83-	0,00	1.272.931,83-
	Total Sección	0,00	0,00	0,00	0,00	0,00	1.272.931,83-	0,00	1.272.931,83-

MODIFICACIONES DE CRÉDITO

Sección	11	PRESIDENCIA DE LA JUNTA
Órgano Gestor	1101	PRESIDENCIA
Programa	112A	PRESIDENCIA DE LA JUNTA DE COMUNIDADES DE CASTILLA-LA MANCHA

(IMPORTE EN EUROS)

CÓDIGO	Capítulo/Artículo	EXTRAORDINA-RIOS	SUPLEMENTOS	MODIFICACIONES TÉCNICAS	AMPLIACIONES	GENERACIONES	TRANSFEREN-CIAS	INCORPORACIÓN DE REMANENTES	TOTAL MODIFICACIONES
1	GASTOS DE PERSONAL	0,00	0,00	0,00	0,00	0,00	470.000,00	0,00	470.000,00
10	ALTOS CARGOS	0,00	0,00	0,00	0,00	0,00	117.700,00	0,00	117.700,00
11	PERSONAL EVENTUAL	0,00	0,00	0,00	0,00	0,00	149.400,00	0,00	149.400,00
12	FUNCIONARIOS (EXCEPTO DOCENTES Y DE INSTITUCIONES SANITARIAS)	0,00	0,00	0,00	0,00	0,00	72.400,00	0,00	72.400,00
13	LABORALES (EXCEPTO DE INSTITUCIONES SANITARIAS)	0,00	0,00	0,00	0,00	0,00	2.000,00	0,00	2.000,00
16	CUOTAS, PRESTACIONES Y GASTOS SOCIA-LES A CARGO DEL EMPLEADOR	0,00	0,00	0,00	0,00	0,00	128.500,00	0,00	128.500,00
	Total Operaciones Corrientes	0,00	0,00	0,00	0,00	0,00	470.000,00	0,00	470.000,00
	Total operaciones no financieras	0,00	0,00	0,00	0,00	0,00	470.000,00	0,00	470.000,00
	Total Programa	0,00	0,00	0,00	0,00	0,00	470.000,00	0,00	470.000,00
	Total Órgano Gestor	0,00	0,00	0,00	0,00	0,00	470.000,00	0,00	470.000,00

MODIFICACIONES DE CRÉDITO

Sección	11	PRESIDENCIA DE LA JUNTA
Órgano Gestor	1102	CONSEJERÍA DE PRESIDENCIA Y ADMINISTRACIONES PÚBLICAS
Programa	112A	PRESIDENCIA DE LA JUNTA DE COMUNIDADES DE CASTILLA-LA MANCHA

(IMPORTE EN EUROS)

CÓDIGO	Capítulo/Artículo	EXTRAORDINA-RIOS	SUPLEMENTOS	MODIFICACIONES TÉCNICAS	AMPLIACIONES	GENERACIONES	TRANSFEREN-CIAS	INCORPORACIÓN DE REMANENTES	TOTAL MODIFICACIONES
1	GASTOS DE PERSONAL	0,00	0,00	0,00	0,00	0,00	2.542.000,00	0,00	2.542.000,00
11	PERSONAL EVENTUAL	0,00	0,00	0,00	0,00	0,00	253.000,00	0,00	253.000,00
12	FUNCIONARIOS (EXCEPTO DOCENTES Y DE INSTITUCIONES SANITARIAS)	0,00	0,00	0,00	0,00	0,00	1.918.000,00	0,00	1.918.000,00
13	LABORALES (EXCEPTO DE INSTITUCIONES SANITARIAS)	0,00	0,00	0,00	0,00	0,00	2.000,00	0,00	2.000,00
16	CUOTAS, PRESTACIONES Y GASTOS SOCIA-LES A CARGO DEL EMPLEADOR	0,00	0,00	0,00	0,00	0,00	369.000,00	0,00	369.000,00
4	TRANSFERENCIAS CORRIENTES	0,00	0,00	0,00	0,00	0,00	1.200.000,00-	0,00	1.200.000,00-
41	A ORGANISMOS AUTÓNOMOS DE LA JUNTA	0,00	0,00	0,00	0,00	0,00	1.200.000,00-	0,00	1.200.000,00-
	Total Operaciones Corrientes	0,00	0,00	0,00	0,00	0,00	1.342.000,00	0,00	1.342.000,00
	Total operaciones no financieras	0,00	0,00	0,00	0,00	0,00	1.342.000,00	0,00	1.342.000,00
	Total Programa	0,00	0,00	0,00	0,00	0,00	1.342.000,00	0,00	1.342.000,00
	Total Órgano Gestor	0,00	0,00	0,00	0,00	0,00	1.342.000,00	0,00	1.342.000,00

MODIFICACIONES DE CRÉDITO

Sección	11	PRESIDENCIA DE LA JUNTA
Órgano Gestor	1103	VICECONSEJERÍA DE PRESIDENCIA Y ADMINISTRACIONES PÚBLICAS
Programa	112A	PRESIDENCIA DE LA JUNTA DE COMUNIDADES DE CASTILLA-LA MANCHA

(IMPORTE EN EUROS)

CÓDIGO	Capítulo/Artículo	EXTRAORDINA-RIOS	SUPLEMENTOS	MODIFICACIONES TÉCNICAS	AMPLIACIONES	GENERACIONES	TRANSFEREN-CIAS	INCORPORACIÓN DE REMANENTES	TOTAL MODIFICACIONES
1	GASTOS DE PERSONAL	0,00	0,00	0,00	0,00	0,00	35.000,00	0,00	35.000,00
12	FUNCIONARIOS (EXCEPTO DOCENTES Y DE INSTITUCIONES SANITARIAS)	0,00	0,00	0,00	0,00	0,00	29.000,00	0,00	29.000,00
16	CUOTAS, PRESTACIONES Y GASTOS SOCIA-LES A CARGO DEL EMPLEADOR	0,00	0,00	0,00	0,00	0,00	6.000,00	0,00	6.000,00
	Total Operaciones Corrientes	0,00	0,00	0,00	0,00	0,00	35.000,00	0,00	35.000,00
	Total operaciones no financieras	0,00	0,00	0,00	0,00	0,00	35.000,00	0,00	35.000,00
	Total Programa	0,00	0,00	0,00	0,00	0,00	35.000,00	0,00	35.000,00

MODIFICACIONES DE CRÉDITO

Sección	11	PRESIDENCIA DE LA JUNTA
Órgano Gestor	1103	VICECONSEJERÍA DE PRESIDENCIA Y ADMINISTRACIONES PÚBLICAS
Programa	126A	DIARIO OFICIAL

(IMPORTE EN EUROS)

CÓDIGO	Capítulo/Artículo	EXTRAORDINA-RIOS	SUPLEMENTOS	MODIFICACIONES TÉCNICAS	AMPLIACIONES	GENERACIONES	TRANSFEREN-CIAS	INCORPORACIÓN DE REMANENTES	TOTAL MODIFICACIONES
1	GASTOS DE PERSONAL	0,00	0,00	0,00	0,00	0,00	50.000,00-	0,00	50.000,00-
12	FUNCIONARIOS (EXCEPTO DOCENTES Y DE INSTITUCIONES SANITARIAS)	0,00	0,00	0,00	0,00	0,00	42.000,00-	0,00	42.000,00-
16	CUOTAS, PRESTACIONES Y GASTOS SOCIALES A CARGO DEL EMPLEADOR	0,00	0,00	0,00	0,00	0,00	8.000,00-	0,00	8.000,00-
	Total Operaciones Corrientes	0,00	0,00	0,00	0,00	0,00	50.000,00-	0,00	50.000,00-
	Total operaciones no financieras	0,00	0,00	0,00	0,00	0,00	50.000,00-	0,00	50.000,00-
	Total Programa	0,00	0,00	0,00	0,00	0,00	50.000,00-	0,00	50.000,00-

MODIFICACIONES DE CRÉDITO

Sección	11	PRESIDENCIA DE LA JUNTA
Órgano Gestor	1103	VICECONSEJERÍA DE PRESIDENCIA Y ADMINISTRACIONES PÚBLICAS
Programa	126D	CALIDAD DE LOS SERVICIOS

(IMPORTE EN EUROS)

CÓDIGO	Capítulo/Artículo	EXTRAORDINA-RIOS	SUPLEMENTOS	MODIFICACIONES TÉCNICAS	AMPLIACIONES	GENERACIONES	TRANSFEREN-CIAS	INCORPORACIÓN DE REMANENTES	TOTAL MODIFICACIONES
1	GASTOS DE PERSONAL	0,00	0,00	0,00	0,00	0,00	529.000,00	0,00	529.000,00
12	FUNCIONARIOS (EXCEPTO DOCENTES Y DE INSTITUCIONES SANITARIAS)	0,00	0,00	0,00	0,00	0,00	445.500,00	0,00	445.500,00
16	CUOTAS, PRESTACIONES Y GASTOS SOCIALES A CARGO DEL EMPLEADOR	0,00	0,00	0,00	0,00	0,00	83.500,00	0,00	83.500,00
2	GASTOS EN BIENES CORRIENTES Y SERVICIOS	0,00	0,00	0,00	0,00	0,00	30.000,00-	0,00	30.000,00-
22	MATERIALES, SUMINISTROS Y OTROS	0,00	0,00	0,00	0,00	0,00	30.000,00-	0,00	30.000,00-
	Total Operaciones Corrientes	0,00	0,00	0,00	0,00	0,00	499.000,00	0,00	499.000,00
	Total operaciones no financieras	0,00	0,00	0,00	0,00	0,00	499.000,00	0,00	499.000,00
	Total Programa	0,00	0,00	0,00	0,00	0,00	499.000,00	0,00	499.000,00
	Total Órgano Gestor	0,00	0,00	0,00	0,00	0,00	484.000,00	0,00	484.000,00

MODIFICACIONES DE CRÉDITO

Sección	11	PRESIDENCIA DE LA JUNTA
Órgano Gestor	1104	SECRETARÍA GENERAL DE LA PRESIDENCIA Y ADMINISTRACIONES PÚBLICAS
Programa	112A	PRESIDENCIA DE LA JUNTA DE COMUNIDADES DE CASTILLA-LA MANCHA

(IMPORTE EN EUROS)

CÓDIGO	Capítulo/Artículo	EXTRAORDINA-RIOS	SUPLEMENTOS	MODIFICACIONES TÉCNICAS	AMPLIACIONES	GENERACIONES	TRANSFEREN-CIAS	INCORPORACIÓN DE REMANENTES	TOTAL MODIFICACIONES
1	GASTOS DE PERSONAL	0,00	0,00	0,00	0,00	0,00	2.099.185,00	0,00	2.099.185,00
12	FUNCIONARIOS (EXCEPTO DOCENTES Y DE INSTITUCIONES SANITARIAS)	0,00	0,00	0,00	0,00	0,00	1.485.320,00-	0,00	1.485.320,00-
13	LABORALES (EXCEPTO DE INSTITUCIONES SANITARIAS)	0,00	0,00	0,00	0,00	0,00	3.306.525,00	0,00	3.306.525,00
16	CUOTAS, PRESTACIONES Y GASTOS SOCIA-LES A CARGO DEL EMPLEADOR	0,00	0,00	0,00	0,00	0,00	277.980,00	0,00	277.980,00
2	GASTOS EN BIENES CORRIENTES Y SER-VICIOS	0,00	0,00	0,00	0,00	0,00	94.000,00	0,00	94.000,00
21	REPARACIONES, MANTENIMIENTO Y CON-SERVACIÓN	0,00	0,00	0,00	0,00	0,00	15.000,00	0,00	15.000,00
22	MATERIALES, SUMINISTROS Y OTROS	0,00	0,00	0,00	0,00	0,00	79.000,00	0,00	79.000,00
4	TRANSFERENCIAS CORRIENTES	0,00	0,00	0,00	0,00	0,00	8.340.000,00	0,00	8.340.000,00
42	A EMPRESAS PÚBLICAS DE LA JUNTA Y OTROS ENTES PÚBLICOS	0,00	0,00	0,00	0,00	0,00	8.520.000,00	0,00	8.520.000,00
48	A FAMILIAS E INSTITUCIONES SIN FIN DE LUCRO	0,00	0,00	0,00	0,00	0,00	180.000,00-	0,00	180.000,00-
	Total Operaciones Corrientes	0,00	0,00	0,00	0,00	0,00	10.533.185,00	0,00	10.533.185,00
7	TRANSFERENCIAS DE CAPITAL	0,00	0,00	0,00	0,00	0,00	1.600.000,00-	0,00	1.600.000,00-
76	A CORPORACIONES LOCALES	0,00	0,00	0,00	0,00	0,00	1.600.000,00-	0,00	1.600.000,00-
	Total Operaciones de Capital	0,00	0,00	0,00	0,00	0,00	1.600.000,00-	0,00	1.600.000,00-
	Total operaciones no financieras	0,00	0,00	0,00	0,00	0,00	8.933.185,00	0,00	8.933.185,00
	Total Programa	0,00	0,00	0,00	0,00	0,00	8.933.185,00	0,00	8.933.185,00

MODIFICACIONES DE CRÉDITO

Sección	11	PRESIDENCIA DE LA JUNTA
Órgano Gestor	1104	SECRETARÍA GENERAL DE LA PRESIDENCIA Y ADMINISTRACIONES PÚBLICAS
Programa	121A	DIRECCIÓN Y SERVICIOS GENERALES DE PRESIDENCIA Y ADMINISTRACIONES PÚBLICAS

(IMPORTE EN EUROS)

CÓDIGO	Capítulo/Artículo	EXTRAORDINA-RIOS	SUPLEMENTOS	MODIFICACIONES TÉCNICAS	AMPLIACIONES	GENERACIONES	TRANSFEREN-CIAS	INCORPORACIÓN DE REMANENTES	TOTAL MODIFICACIONES
1	GASTOS DE PERSONAL	0,00	0,00	0,00	0,00	0,00	1.201.485,00-	0,00	1.201.485,00-
12	FUNCIONARIOS (EXCEPTO DOCENTES Y DE INSTITUCIONES SANITARIAS)	0,00	0,00	0,00	0,00	0,00	1.219.630,00-	0,00	1.219.630,00-
13	LABORALES (EXCEPTO DE INSTITUCIONES SANITARIAS)	0,00	0,00	0,00	0,00	0,00	42.610,00	0,00	42.610,00
16	CUOTAS, PRESTACIONES Y GASTOS SOCIALES A CARGO DEL EMPLEADOR	0,00	0,00	0,00	0,00	0,00	24.465,00-	0,00	24.465,00-
2	GASTOS EN BIENES CORRIENTES Y SERVICIOS	0,00	0,00	0,00	0,00	0,00	20.000,00-	0,00	20.000,00-
20	ARRENDAMIENTOS Y CÁNONES	0,00	0,00	0,00	0,00	0,00	20.000,00-	0,00	20.000,00-
21	REPARACIONES, MANTENIMIENTO Y CONSERVACIÓN	0,00	0,00	0,00	0,00	0,00	0,00	0,00	0,00
22	MATERIALES, SUMINISTROS Y OTROS	0,00	0,00	0,00	0,00	0,00	0,00	0,00	0,00
23	INDEMNIZACIONES POR RAZÓN DE SERVICIO	0,00	0,00	0,00	0,00	0,00	0,00	0,00	0,00
	Total Operaciones Corrientes	0,00	0,00	0,00	0,00	0,00	1.221.485,00-	0,00	1.221.485,00-
	Total operaciones no financieras	0,00	0,00	0,00	0,00	0,00	1.221.485,00-	0,00	1.221.485,00-
	Total Programa	0,00	0,00	0,00	0,00	0,00	1.221.485,00-	0,00	1.221.485,00-

MODIFICACIONES DE CRÉDITO

Sección	11	PRESIDENCIA DE LA JUNTA
Órgano Gestor	1104	SECRETARÍA GENERAL DE LA PRESIDENCIA Y ADMINISTRACIONES PÚBLICAS
Programa	521B	DESARROLLO DE LA SOCIEDAD DE LA INFORMACIÓN

(IMPORTE EN EUROS)

CÓDIGO	Capítulo/Artículo	EXTRAORDINA-RIOS	SUPLEMENTOS	MODIFICACIONES TÉCNICAS	AMPLIACIONES	GENERACIONES	TRANSFEREN-CIAS	INCORPORACIÓN DE REMANENTES	TOTAL MODIFICACIONES
6	INVERSIONES REALES	0,00	0,00	0,00	0,00	0,00	244.000,00-	0,00	244.000,00-
60	PROYECTOS DE INVERSIÓN NUEVA	0,00	0,00	0,00	0,00	0,00	244.000,00-	0,00	244.000,00-
	Total Operaciones de Capital	0,00	0,00	0,00	0,00	0,00	244.000,00-	0,00	244.000,00-
	Total operaciones no financieras	0,00	0,00	0,00	0,00	0,00	244.000,00-	0,00	244.000,00-
	Total Programa	0,00	0,00	0,00	0,00	0,00	244.000,00-	0,00	244.000,00-
	Total Órgano Gestor	0,00	0,00	0,00	0,00	0,00	7.467.700,00	0,00	7.467.700,00

MODIFICACIONES DE CRÉDITO

Sección	11	PRESIDENCIA DE LA JUNTA
Órgano Gestor	1105	DIRECCIÓN GENERAL DE COORDINACIÓN Y ADMINISTRACIÓN LOCAL
Programa	121C	RELACIÓN Y COORDINACIÓN CON LAS CORPORACIONES LOCALES

(IMPORTE EN EUROS)

CÓDIGO	Capítulo/Artículo	EXTRAORDINA-RIOS	SUPLEMENTOS	MODIFICACIONES TÉCNICAS	AMPLIACIONES	GENERACIONES	TRANSFEREN-CIAS	INCORPORACIÓN DE REMANENTES	TOTAL MODIFICACIONES
1	GASTOS DE PERSONAL	0,00	0,00	0,00	0,00	0,00	10.000,00	0,00	10.000,00
12	FUNCIONARIOS (EXCEPTO DOCENTES Y DE INSTITUCIONES SANITARIAS)	0,00	0,00	0,00	0,00	0,00	14.400,00	0,00	14.400,00
13	LABORALES (EXCEPTO DE INSTITUCIONES SANITARIAS)	0,00	0,00	0,00	0,00	0,00	5.000,00-	0,00	5.000,00-
16	CUOTAS, PRESTACIONES Y GASTOS SOCIA-LES A CARGO DEL EMPLEADOR	0,00	0,00	0,00	0,00	0,00	600,00	0,00	600,00
2	GASTOS EN BIENES CORRIENTES Y SER-VICIOS	0,00	0,00	0,00	0,00	0,00	3.900,00-	0,00	3.900,00-
22	MATERIALES, SUMINISTROS Y OTROS	0,00	0,00	0,00	0,00	0,00	3.900,00-	0,00	3.900,00-
4	TRANSFERENCIAS CORRIENTES	0,00	0,00	0,00	0,00	0,00	113.900,00	0,00	113.900,00
46	A CORPORACIONES LOCALES	0,00	0,00	0,00	0,00	0,00	13.900,00	0,00	13.900,00
48	A FAMILIAS E INSTITUCIONES SIN FIN DE LUCRO	0,00	0,00	0,00	0,00	0,00	100.000,00	0,00	100.000,00
	Total Operaciones Corrientes	0,00	0,00	0,00	0,00	0,00	120.000,00	0,00	120.000,00
7	TRANSFERENCIAS DE CAPITAL	0,00	0,00	0,00	0,00	0,00	710.000,00-	0,00	710.000,00-
76	A CORPORACIONES LOCALES	0,00	0,00	0,00	0,00	0,00	710.000,00-	0,00	710.000,00-
	Total Operaciones de Capital	0,00	0,00	0,00	0,00	0,00	710.000,00-	0,00	710.000,00-
	Total operaciones no financieras	0,00	0,00	0,00	0,00	0,00	590.000,00-	0,00	590.000,00-
	Total Programa	0,00	0,00	0,00	0,00	0,00	590.000,00-	0,00	590.000,00-
	Total Órgano Gestor	0,00	0,00	0,00	0,00	0,00	590.000,00-	0,00	590.000,00-

MODIFICACIONES DE CRÉDITO

Sección	11	PRESIDENCIA DE LA JUNTA
Órgano Gestor	1106	DIRECCIÓN GENERAL DE COMUNICACIÓN
Programa	112A	PRESIDENCIA DE LA JUNTA DE COMUNIDADES DE CASTILLA-LA MANCHA

(IMPORTE EN EUROS)

CÓDIGO	Capítulo/Artículo	EXTRAORDINA-RIOS	SUPLEMENTOS	MODIFICACIONES TÉCNICAS	AMPLIACIONES	GENERACIONES	TRANSFEREN-CIAS	INCORPORACIÓN DE REMANENTES	TOTAL MODIFICACIONES
1	GASTOS DE PERSONAL	0,00	0,00	0,00	0,00	0,00	130.000,00	0,00	130.000,00
12	FUNCIONARIOS (EXCEPTO DOCENTES Y DE INSTITUCIONES SANITARIAS)	0,00	0,00	0,00	0,00	0,00	96.000,00	0,00	96.000,00
16	CUOTAS, PRESTACIONES Y GASTOS SOCIALES A CARGO DEL EMPLEADOR	0,00	0,00	0,00	0,00	0,00	34.000,00	0,00	34.000,00
	Total Operaciones Corrientes	0,00	0,00	0,00	0,00	0,00	130.000,00	0,00	130.000,00
	Total operaciones no financieras	0,00	0,00	0,00	0,00	0,00	130.000,00	0,00	130.000,00
	Total Programa	0,00	0,00	0,00	0,00	0,00	130.000,00	0,00	130.000,00
	Total Órgano Gestor	0,00	0,00	0,00	0,00	0,00	130.000,00	0,00	130.000,00

MODIFICACIONES DE CRÉDITO

Sección	11	PRESIDENCIA DE LA JUNTA
Órgano Gestor	1108	DIRECCIÓN GENERAL DE LA FUNCIÓN PÚBLICA Y JUSTICIA
Programa	121B	ADMINISTRACIÓN DE LA FUNCIÓN PÚBLICA Y JUSTICIA

(IMPORTE EN EUROS)

CÓDIGO	Capítulo/Artículo	EXTRAORDINA-RIOS	SUPLEMENTOS	MODIFICACIONES TÉCNICAS	AMPLIACIONES	GENERACIONES	TRANSFEREN-CIAS	INCORPORACIÓN DE REMANENTES	TOTAL MODIFICACIONES
1	GASTOS DE PERSONAL	0,00	0,00	0,00	0,00	0,00	160.480,00	0,00	160.480,00
12	FUNCIONARIOS (EXCEPTO DOCENTES Y DE INSTITUCIONES SANITARIAS)	0,00	0,00	0,00	0,00	0,00	163.710,00	0,00	163.710,00
16	CUOTAS, PRESTACIONES Y GASTOS SOCIALES A CARGO DEL EMPLEADOR	0,00	0,00	0,00	0,00	0,00	3.230,00-	0,00	3.230,00-
	Total Operaciones Corrientes	0,00	0,00	0,00	0,00	0,00	160.480,00	0,00	160.480,00
	Total operaciones no financieras	0,00	0,00	0,00	0,00	0,00	160.480,00	0,00	160.480,00
	Total Programa	0,00	0,00	0,00	0,00	0,00	160.480,00	0,00	160.480,00

MODIFICACIONES DE CRÉDITO

Sección	11	PRESIDENCIA DE LA JUNTA
Órgano Gestor	1108	DIRECCIÓN GENERAL DE LA FUNCIÓN PÚBLICA Y JUSTICIA
Programa	121D	SELECCIÓN Y FORMACIÓN DEL PERSONAL DE LA ADMINISTRACIÓN REGIONAL

(IMPORTE EN EUROS)

CÓDIGO	Capítulo/Artículo	EXTRAORDINA-RIOS	SUPLEMENTOS	MODIFICACIONES TÉCNICAS	AMPLIACIONES	GENERACIONES	TRANSFEREN-CIAS	INCORPORACIÓN DE REMANENTES	TOTAL MODIFICACIONES
1	GASTOS DE PERSONAL	0,00	0,00	0,00	0,00	82.420,00	494.704,50-	0,00	412.284,50-
12	FUNCIONARIOS (EXCEPTO DOCENTES Y DE INSTITUCIONES SANITARIAS)	0,00	0,00	0,00	0,00	0,00	210.000,00-	0,00	210.000,00-
13	LABORALES (EXCEPTO DE INSTITUCIONES SANITARIAS)	0,00	0,00	0,00	0,00	0,00	15.000,00-	0,00	15.000,00-
16	CUOTAS, PRESTACIONES Y GASTOS SOCIALES A CARGO DEL EMPLEADOR	0,00	0,00	0,00	0,00	82.420,00	269.704,50-	0,00	187.284,50-
4	TRANSFERENCIAS CORRIENTES	0,00	0,00	0,00	0,00	0,00	9.300,00	0,00	9.300,00
41	A ORGANISMOS AUTÓNOMOS DE LA JUNTA	0,00	0,00	0,00	0,00	0,00	9.300,00	0,00	9.300,00
	Total Operaciones Corrientes	0,00	0,00	0,00	0,00	82.420,00	485.404,50-	0,00	402.984,50-
	Total operaciones no financieras	0,00	0,00	0,00	0,00	82.420,00	485.404,50-	0,00	402.984,50-
	Total Programa	0,00	0,00	0,00	0,00	82.420,00	485.404,50-	0,00	402.984,50-
	Total Órgano Gestor	0,00	0,00	0,00	0,00	82.420,00	324.924,50-	0,00	242.504,50-

MODIFICACIONES DE CRÉDITO

Sección	11	PRESIDENCIA DE LA JUNTA
Órgano Gestor	1110	DIRECCIÓN GENERAL DE PROTECCIÓN CIUDADANA
Programa	221A	PROTECCIÓN CIUDADANA

(IMPORTE EN EUROS)

CÓDIGO	Capítulo/Artículo	EXTRAORDINA-RIOS	SUPLEMENTOS	MODIFICACIONES TÉCNICAS	AMPLIACIONES	GENERACIONES	TRANSFEREN-CIAS	INCORPORACIÓN DE REMANENTES	TOTAL MODIFICACIONES
1	GASTOS DE PERSONAL	0,00	0,00	0,00	0,00	0,00	215.000,00-	0,00	215.000,00-
12	FUNCIONARIOS (EXCEPTO DOCENTES Y DE INSTITUCIONES SANITARIAS)	0,00	0,00	0,00	0,00	0,00	42.000,00-	0,00	42.000,00-
13	LABORALES (EXCEPTO DE INSTITUCIONES SANITARIAS)	0,00	0,00	0,00	0,00	0,00	133.000,00-	0,00	133.000,00-
16	CUOTAS, PRESTACIONES Y GASTOS SOCIALES A CARGO DEL EMPLEADOR	0,00	0,00	0,00	0,00	0,00	40.000,00-	0,00	40.000,00-
2	GASTOS EN BIENES CORRIENTES Y SERVICIOS	0,00	0,00	0,00	0,00	0,00	221.000,00	0,00	221.000,00
21	REPARACIONES, MANTENIMIENTO Y CONSERVACIÓN	0,00	0,00	0,00	0,00	0,00	167.000,00-	0,00	167.000,00-
22	MATERIALES, SUMINISTROS Y OTROS	0,00	0,00	0,00	0,00	0,00	407.000,00	0,00	407.000,00
23	INDEMNIZACIONES POR RAZÓN DE SERVICIO	0,00	0,00	0,00	0,00	0,00	19.000,00-	0,00	19.000,00-
4	TRANSFERENCIAS CORRIENTES	0,00	0,00	0,00	0,00	0,00	120.000,00-	0,00	120.000,00-
46	A CORPORACIONES LOCALES	0,00	0,00	0,00	0,00	0,00	100.000,00-	0,00	100.000,00-
48	A FAMILIAS E INSTITUCIONES SIN FIN DE LUCRO	0,00	0,00	0,00	0,00	0,00	20.000,00-	0,00	20.000,00-
	Total Operaciones Corrientes	0,00	0,00	0,00	0,00	0,00	114.000,00-	0,00	114.000,00-
7	TRANSFERENCIAS DE CAPITAL	0,00	0,00	0,00	0,00	0,00	300.000,00-	0,00	300.000,00-
76	A CORPORACIONES LOCALES	0,00	0,00	0,00	0,00	0,00	300.000,00-	0,00	300.000,00-
	Total Operaciones de Capital	0,00	0,00	0,00	0,00	0,00	300.000,00-	0,00	300.000,00-
	Total operaciones no financieras	0,00	0,00	0,00	0,00	0,00	414.000,00-	0,00	414.000,00-
	Total Programa	0,00	0,00	0,00	0,00	0,00	414.000,00-	0,00	414.000,00-
	Total Órgano Gestor	0,00	0,00	0,00	0,00	0,00	414.000,00-	0,00	414.000,00-

MODIFICACIONES DE CRÉDITO

Sección	11	PRESIDENCIA DE LA JUNTA
Órgano Gestor	1110	DIRECCIÓN GENERAL DE PROTECCIÓN CIUDADANA
Programa	221A	PROTECCIÓN CIUDADANA

(IMPORTE EN EUROS)

CÓDIGO	Capítulo/Artículo	EXTRAORDINA-RIOS	SUPLEMENTOS	MODIFICACIONES TÉCNICAS	AMPLIACIONES	GENERACIONES	TRANSFEREN-CIAS	INCORPORACIÓN DE REMANENTES	TOTAL MODIFICACIONES
	Total Sección	0,00	0,00	0,00	0,00	82.420,00	8.564.775,50	0,00	8.647.195,50

MODIFICACIONES DE CRÉDITO

Sección	15	HACIENDA
Órgano Gestor	1502	SECRETARÍA GENERAL
Programa	126E	ORDENACIÓN DEL JUEGO

(IMPORTE EN EUROS)

CÓDIGO	Capítulo/Artículo	EXTRAORDINA-RIOS	SUPLEMENTOS	MODIFICACIONES TÉCNICAS	AMPLIACIONES	GENERACIONES	TRANSFEREN-CIAS	INCORPORACIÓN DE REMANENTES	TOTAL MODIFICACIONES
1	GASTOS DE PERSONAL	0,00	0,00	0,00	0,00	0,00	1.000,00	0,00	1.000,00
12	FUNCIONARIOS (EXCEPTO DOCENTES Y DE INSTITUCIONES SANITARIAS)	0,00	0,00	0,00	0,00	0,00	1.000,00	0,00	1.000,00
	Total Operaciones Corrientes	0,00	0,00	0,00	0,00	0,00	1.000,00	0,00	1.000,00
	Total operaciones no financieras	0,00	0,00	0,00	0,00	0,00	1.000,00	0,00	1.000,00
	Total Programa	0,00	0,00	0,00	0,00	0,00	1.000,00	0,00	1.000,00

MODIFICACIONES DE CRÉDITO

Sección	15	HACIENDA
Órgano Gestor	1502	SECRETARÍA GENERAL
Programa	521B	DESARROLLO DE LA SOCIEDAD DE LA INFORMACIÓN

(IMPORTE EN EUROS)

CÓDIGO	Capítulo/Artículo	EXTRAORDINA-RIOS	SUPLEMENTOS	MODIFICACIONES TÉCNICAS	AMPLIACIONES	GENERACIONES	TRANSFEREN-CIAS	INCORPORACIÓN DE REMANENTES	TOTAL MODIFICACIONES
6	INVERSIONES REALES	0,00	0,00	0,00	0,00	0,00	43.090,99-	0,00	43.090,99-
60	PROYECTOS DE INVERSIÓN NUEVA	0,00	0,00	0,00	0,00	0,00	43.090,99-	0,00	43.090,99-
	Total Operaciones de Capital	0,00	0,00	0,00	0,00	0,00	43.090,99-	0,00	43.090,99-
	Total operaciones no financieras	0,00	0,00	0,00	0,00	0,00	43.090,99-	0,00	43.090,99-
	Total Programa	0,00	0,00	0,00	0,00	0,00	43.090,99-	0,00	43.090,99-

MODIFICACIONES DE CRÉDITO

Sección	15	HACIENDA
Órgano Gestor	1502	SECRETARÍA GENERAL
Programa	611A	DIRECCIÓN Y SERVICIOS GENERALES DE HACIENDA

(IMPORTE EN EUROS)

CÓDIGO	Capítulo/Artículo	EXTRAORDINA-RIOS	SUPLEMENTOS	MODIFICACIONES TÉCNICAS	AMPLIACIONES	GENERACIONES	TRANSFEREN-CIAS	INCORPORACIÓN DE REMANENTES	TOTAL MODIFICACIONES
1	GASTOS DE PERSONAL	0,00	0,00	0,00	0,00	0,00	3.327.170,00	0,00	3.327.170,00
10	ALTOS CARGOS	0,00	0,00	0,00	0,00	0,00	1.070.300,00	0,00	1.070.300,00
12	FUNCIONARIOS (EXCEPTO DOCENTES Y DE INSTITUCIONES SANITARIAS)	0,00	0,00	0,00	0,00	0,00	181.080,00-	0,00	181.080,00-
13	LABORALES (EXCEPTO DE INSTITUCIONES SANITARIAS)	0,00	0,00	0,00	0,00	0,00	1.840.355,08	0,00	1.840.355,08
16	CUOTAS, PRESTACIONES Y GASTOS SOCIALES A CARGO DEL EMPLEADOR	0,00	0,00	0,00	0,00	0,00	597.594,92	0,00	597.594,92
2	GASTOS EN BIENES CORRIENTES Y SERVICIOS	0,00	0,00	0,00	0,00	0,00	376.100,00-	0,00	376.100,00-
20	ARRENDAMIENTOS Y CÁNONES	0,00	0,00	0,00	0,00	0,00	10.000,00-	0,00	10.000,00-
21	REPARACIONES, MANTENIMIENTO Y CONSERVACIÓN	0,00	0,00	0,00	0,00	0,00	45.000,00	0,00	45.000,00
22	MATERIALES, SUMINISTROS Y OTROS	0,00	0,00	0,00	0,00	0,00	376.100,00-	0,00	376.100,00-
23	INDEMNIZACIONES POR RAZÓN DE SERVICIO	0,00	0,00	0,00	0,00	0,00	35.000,00-	0,00	35.000,00-
3	GASTOS FINANCIEROS	0,00	0,00	0,00	0,00	0,00	1.500,00	0,00	1.500,00
33	DE DEPÓSITOS, FIANZAS Y OTROS	0,00	0,00	0,00	0,00	0,00	1.500,00	0,00	1.500,00
	Total Operaciones Corrientes	0,00	0,00	0,00	0,00	0,00	2.952.570,00	0,00	2.952.570,00
6	INVERSIONES REALES	0,00	0,00	0,00	0,00	0,00	0,00	0,00	0,00
60	PROYECTOS DE INVERSIÓN NUEVA	0,00	0,00	0,00	0,00	0,00	0,00	0,00	0,00
61	PROYECTOS DE INVERSIÓN DE REPOSICIÓN	0,00	0,00	0,00	0,00	0,00	0,00	0,00	0,00

MODIFICACIONES DE CRÉDITO

Sección	15	HACIENDA
Órgano Gestor	1502	SECRETARÍA GENERAL
Programa	611A	DIRECCIÓN Y SERVICIOS GENERALES DE HACIENDA

(IMPORTE EN EUROS)

CÓDIGO	Capítulo/Artículo	EXTRAORDINA-RIOS	SUPLEMENTOS	MODIFICACIONES TÉCNICAS	AMPLIACIONES	GENERACIONES	TRANSFEREN-CIAS	INCORPORACIÓN DE REMANENTES	TOTAL MODIFICACIONES
	Total Operaciones de Capital	0,00	0,00	0,00	0,00	0,00	0,00	0,00	0,00
	Total operaciones no financieras	0,00	0,00	0,00	0,00	0,00	2.952.570,00	0,00	2.952.570,00
8	ACTIVOS FINANCIEROS	0,00	0,00	0,00	0,00	0,00	610,00-	0,00	610,00-
82	CONCESIÓN DE PRÉSTAMOS	0,00	0,00	0,00	0,00	0,00	610,00-	0,00	610,00-
	Total Operaciones financieras	0,00	0,00	0,00	0,00	0,00	610,00-	0,00	610,00-
	Total Programa	0,00	0,00	0,00	0,00	0,00	2.951.960,00	0,00	2.951.960,00

MODIFICACIONES DE CRÉDITO

Sección	15	HACIENDA
Órgano Gestor	1502	SECRETARÍA GENERAL
Programa	612D	ADMINISTRACIÓN DEL PATRIMONIO

(IMPORTE EN EUROS)

CÓDIGO	Capítulo/Artículo	EXTRAORDINA-RIOS	SUPLEMENTOS	MODIFICACIONES TÉCNICAS	AMPLIACIONES	GENERACIONES	TRANSFEREN-CIAS	INCORPORACIÓN DE REMANENTES	TOTAL MODIFICACIONES
1	GASTOS DE PERSONAL	0,00	0,00	0,00	0,00	0,00	151.000,00-	0,00	151.000,00-
12	FUNCIONARIOS (EXCEPTO DOCENTES Y DE INSTITUCIONES SANITARIAS)	0,00	0,00	0,00	0,00	0,00	151.000,00-	0,00	151.000,00-
2	GASTOS EN BIENES CORRIENTES Y SER-VICIOS	0,00	0,00	0,00	0,00	0,00	1.040.569,95-	0,00	1.040.569,95-
21	REPARACIONES, MANTENIMIENTO Y CON-SERVACIÓN	0,00	0,00	0,00	0,00	0,00	190.097,28-	0,00	190.097,28-
22	MATERIALES, SUMINISTROS Y OTROS	0,00	0,00	0,00	0,00	0,00	777.153,28-	0,00	777.153,28-
23	INDEMNIZACIONES POR RAZÓN DE SERVI-CIO	0,00	0,00	0,00	0,00	0,00	73.319,39-	0,00	73.319,39-
	Total Operaciones Corrientes	0,00	0,00	0,00	0,00	0,00	1.191.569,95-	0,00	1.191.569,95-
6	INVERSIONES REALES	0,00	0,00	0,00	0,00	0,00	230.000,00	0,00	230.000,00
60	PROYECTOS DE INVERSIÓN NUEVA	0,00	0,00	0,00	0,00	0,00	230.000,00	0,00	230.000,00
	Total Operaciones de Capital	0,00	0,00	0,00	0,00	0,00	230.000,00	0,00	230.000,00
	Total operaciones no financieras	0,00	0,00	0,00	0,00	0,00	961.569,95-	0,00	961.569,95-
8	ACTIVOS FINANCIEROS	0,00	0,00	0,00	0,00	0,00	610,00	0,00	610,00
84	ADQUISICIÓN DE ACCIONES, OBLIGACIO-NES Y BONOS	0,00	0,00	0,00	0,00	0,00	610,00	0,00	610,00
	Total Operaciones financieras	0,00	0,00	0,00	0,00	0,00	610,00	0,00	610,00
	Total Programa	0,00	0,00	0,00	0,00	0,00	960.959,95-	0,00	960.959,95-
	Total Órgano Gestor	0,00	0,00	0,00	0,00	0,00	1.948.909,06	0,00	1.948.909,06

MODIFICACIONES DE CRÉDITO

Sección	15	HACIENDA
Órgano Gestor	1504	DIRECCIÓN GENERAL DE PRESUPUESTOS
Programa	612B	PROGRAMACIÓN Y CONTROL PRESUPUESTARIO

(IMPORTE EN EUROS)

CÓDIGO	Capítulo/Artículo	EXTRAORDINA-RIOS	SUPLEMENTOS	MODIFICACIONES TÉCNICAS	AMPLIACIONES	GENERACIONES	TRANSFEREN-CIAS	INCORPORACIÓN DE REMANENTES	TOTAL MODIFICACIONES
1	GASTOS DE PERSONAL	0,00	0,00	0,00	0,00	0,00	12.200,00	0,00	12.200,00
10	ALTOS CARGOS	0,00	0,00	0,00	0,00	0,00	12.000,00	0,00	12.000,00
12	FUNCIONARIOS (EXCEPTO DOCENTES Y DE INSTITUCIONES SANITARIAS)	0,00	0,00	0,00	0,00	0,00	200,00	0,00	200,00
2	GASTOS EN BIENES CORRIENTES Y SER-VICIOS	0,00	0,00	0,00	0,00	0,00	11.387,45-	0,00	11.387,45-
22	MATERIALES, SUMINISTROS Y OTROS	0,00	0,00	0,00	0,00	0,00	11.387,45-	0,00	11.387,45-
	Total Operaciones Corrientes	0,00	0,00	0,00	0,00	0,00	812,55	0,00	812,55
	Total operaciones no financieras	0,00	0,00	0,00	0,00	0,00	812,55	0,00	812,55
	Total Programa	0,00	0,00	0,00	0,00	0,00	812,55	0,00	812,55

MODIFICACIONES DE CRÉDITO

Sección	15	HACIENDA
Órgano Gestor	1504	DIRECCIÓN GENERAL DE PRESUPUESTOS
Programa	612E	ECONOMÍA Y GESTIÓN DE FONDOS COMUNITARIOS

(IMPORTE EN EUROS)

CÓDIGO	Capítulo/Artículo	EXTRAORDINA-RIOS	SUPLEMENTOS	MODIFICACIONES TÉCNICAS	AMPLIACIONES	GENERACIONES	TRANSFEREN-CIAS	INCORPORACIÓN DE REMANENTES	TOTAL MODIFICACIONES
2	GASTOS EN BIENES CORRIENTES Y SER-VICIOS	0,00	0,00	0,00	0,00	0,00	86.780,00-	0,00	86.780,00-
22	MATERIALES, SUMINISTROS Y OTROS	0,00	0,00	0,00	0,00	0,00	84.780,00-	0,00	84.780,00-
23	INDEMNIZACIONES POR RAZÓN DE SERVI-CIO	0,00	0,00	0,00	0,00	0,00	2.000,00-	0,00	2.000,00-
	Total Operaciones Corrientes	0,00	0,00	0,00	0,00	0,00	86.780,00-	0,00	86.780,00-
	Total operaciones no financieras	0,00	0,00	0,00	0,00	0,00	86.780,00-	0,00	86.780,00-
	Total Programa	0,00	0,00	0,00	0,00	0,00	86.780,00-	0,00	86.780,00-
	Total Órgano Gestor	0,00	0,00	0,00	0,00	0,00	85.967,45-	0,00	85.967,45-

MODIFICACIONES DE CRÉDITO

Sección	15	HACIENDA
Órgano Gestor	1505	INTERVENCIÓN GENERAL
Programa	521B	DESARROLLO DE LA SOCIEDAD DE LA INFORMACIÓN

(IMPORTE EN EUROS)

CÓDIGO	Capítulo/Artículo	EXTRAORDINA-RIOS	SUPLEMENTOS	MODIFICACIONES TÉCNICAS	AMPLIACIONES	GENERACIONES	TRANSFEREN-CIAS	INCORPORACIÓN DE REMANENTES	TOTAL MODIFICACIONES
6	INVERSIONES REALES	0,00	0,00	0,00	0,00	0,00	483.588,81-	0,00	483.588,81-
60	PROYECTOS DE INVERSIÓN NUEVA	0,00	0,00	0,00	0,00	0,00	458.588,81-	0,00	458.588,81-
61	PROYECTOS DE INVERSIÓN DE REPOSICIÓN	0,00	0,00	0,00	0,00	0,00	25.000,00-	0,00	25.000,00-
	Total Operaciones de Capital	0,00	0,00	0,00	0,00	0,00	483.588,81-	0,00	483.588,81-
	Total operaciones no financieras	0,00	0,00	0,00	0,00	0,00	483.588,81-	0,00	483.588,81-
	Total Programa	0,00	0,00	0,00	0,00	0,00	483.588,81-	0,00	483.588,81-

MODIFICACIONES DE CRÉDITO

Sección	15	HACIENDA
Órgano Gestor	1505	INTERVENCIÓN GENERAL
Programa	612C	CONTROL INTERNO Y CONTABILIDAD PÚBLICA

(IMPORTE EN EUROS)

CÓDIGO	Capítulo/Artículo	EXTRAORDINA-RIOS	SUPLEMENTOS	MODIFICACIONES TÉCNICAS	AMPLIACIONES	GENERACIONES	TRANSFEREN-CIAS	INCORPORACIÓN DE REMANENTES	TOTAL MODIFICACIONES
1	GASTOS DE PERSONAL	0,00	0,00	0,00	0,00	0,00	475.500,00-	0,00	475.500,00-
12	FUNCIONARIOS (EXCEPTO DOCENTES Y DE INSTITUCIONES SANITARIAS)	0,00	0,00	0,00	0,00	0,00	475.500,00-	0,00	475.500,00-
2	GASTOS EN BIENES CORRIENTES Y SER-VICIOS	0,00	0,00	0,00	0,00	0,00	25.000,00	0,00	25.000,00
22	MATERIALES, SUMINISTROS Y OTROS	0,00	0,00	0,00	0,00	0,00	27.500,00	0,00	27.500,00
23	INDEMNIZACIONES POR RAZÓN DE SERVI-CIO	0,00	0,00	0,00	0,00	0,00	2.500,00-	0,00	2.500,00-
	Total Operaciones Corrientes	0,00	0,00	0,00	0,00	0,00	450.500,00-	0,00	450.500,00-
	Total operaciones no financieras	0,00	0,00	0,00	0,00	0,00	450.500,00-	0,00	450.500,00-
	Total Programa	0,00	0,00	0,00	0,00	0,00	450.500,00-	0,00	450.500,00-
	Total Órgano Gestor	0,00	0,00	0,00	0,00	0,00	934.088,81-	0,00	934.088,81-

MODIFICACIONES DE CRÉDITO

Sección	15	HACIENDA
Órgano Gestor	1506	DIRECCIÓN GENERAL DE TRIBUTOS Y ORDENACIÓN DEL JUEGO
Programa	521B	DESARROLLO DE LA SOCIEDAD DE LA INFORMACIÓN

(IMPORTE EN EUROS)

CÓDIGO	Capítulo/Artículo	EXTRAORDINA-RIOS	SUPLEMENTOS	MODIFICACIONES TÉCNICAS	AMPLIACIONES	GENERACIONES	TRANSFEREN-CIAS	INCORPORACIÓN DE REMANENTES	TOTAL MODIFICACIONES
6	INVERSIONES REALES	0,00	0,00	0,00	0,00	0,00	662.544,81-	0,00	662.544,81-
60	PROYECTOS DE INVERSIÓN NUEVA	0,00	0,00	0,00	0,00	0,00	662.544,81-	0,00	662.544,81-
	Total Operaciones de Capital	0,00	0,00	0,00	0,00	0,00	662.544,81-	0,00	662.544,81-
	Total operaciones no financieras	0,00	0,00	0,00	0,00	0,00	662.544,81-	0,00	662.544,81-
	Total Programa	0,00	0,00	0,00	0,00	0,00	662.544,81-	0,00	662.544,81-

MODIFICACIONES DE CRÉDITO

Sección	15	HACIENDA
Órgano Gestor	1506	DIRECCIÓN GENERAL DE TRIBUTOS Y ORDENACIÓN DEL JUEGO
Programa	613A	GESTIÓN TRIBUTARIA

(IMPORTE EN EUROS)

CÓDIGO	Capítulo/Artículo	EXTRAORDINA-RIOS	SUPLEMENTOS	MODIFICACIONES TÉCNICAS	AMPLIACIONES	GENERACIONES	TRANSFEREN-CIAS	INCORPORACIÓN DE REMANENTES	TOTAL MODIFICACIONES
1	GASTOS DE PERSONAL	0,00	0,00	0,00	0,00	0,00	93.500,00-	0,00	93.500,00-
12	FUNCIONARIOS (EXCEPTO DOCENTES Y DE INSTITUCIONES SANITARIAS)	0,00	0,00	0,00	0,00	0,00	93.500,00-	0,00	93.500,00-
2	GASTOS EN BIENES CORRIENTES Y SER-VICIOS	0,00	0,00	0,00	0,00	0,00	2.185.282,01	0,00	2.185.282,01
21	REPARACIONES, MANTENIMIENTO Y CON-SERVACIÓN	0,00	0,00	0,00	0,00	0,00	0,00	0,00	0,00
22	MATERIALES, SUMINISTROS Y OTROS	0,00	0,00	0,00	0,00	0,00	2.185.282,01	0,00	2.185.282,01
23	INDEMNIZACIONES POR RAZÓN DE SERVI-CIO	0,00	0,00	0,00	0,00	0,00	0,00	0,00	0,00
	Total Operaciones Corrientes	0,00	0,00	0,00	0,00	0,00	2.091.782,01	0,00	2.091.782,01
	Total operaciones no financieras	0,00	0,00	0,00	0,00	0,00	2.091.782,01	0,00	2.091.782,01
	Total Programa	0,00	0,00	0,00	0,00	0,00	2.091.782,01	0,00	2.091.782,01
	Total Órgano Gestor	0,00	0,00	0,00	0,00	0,00	1.429.237,20	0,00	1.429.237,20

MODIFICACIONES DE CRÉDITO

Sección	15	HACIENDA
Órgano Gestor	1507	DIRECCIÓN GENERAL DE POLÍTICA FINANCIERA Y TESORERÍA
Programa	631A	GESTIÓN FINANCIERA

(IMPORTE EN EUROS)

CÓDIGO	Capítulo/Artículo	EXTRAORDINA-RIOS	SUPLEMENTOS	MODIFICACIONES TÉCNICAS	AMPLIACIONES	GENERACIONES	TRANSFEREN-CIAS	INCORPORACIÓN DE REMANENTES	TOTAL MODIFICACIONES
1	GASTOS DE PERSONAL	0,00	0,00	0,00	0,00	0,00	256.000,00-	0,00	256.000,00-
12	FUNCIONARIOS (EXCEPTO DOCENTES Y DE INSTITUCIONES SANITARIAS)	0,00	0,00	0,00	0,00	0,00	256.000,00-	0,00	256.000,00-
	Total Operaciones Corrientes	0,00	0,00	0,00	0,00	0,00	256.000,00-	0,00	256.000,00-
	Total operaciones no financieras	0,00	0,00	0,00	0,00	0,00	256.000,00-	0,00	256.000,00-
	Total Programa	0,00	0,00	0,00	0,00	0,00	256.000,00-	0,00	256.000,00-
	Total Órgano Gestor	0,00	0,00	0,00	0,00	0,00	256.000,00-	0,00	256.000,00-
	Total Sección	0,00	0,00	0,00	0,00	0,00	2.102.090,00	0,00	2.102.090,00

MODIFICACIONES DE CRÉDITO

Sección	17	FOMENTO
Órgano Gestor	1702	SECRETARÍA GENERAL
Programa	511A	DIRECCIÓN Y SERVICIOS GENERALES DE FOMENTO

(IMPORTE EN EUROS)

CÓDIGO	Capítulo/Artículo	EXTRAORDINA-RIOS	SUPLEMENTOS	MODIFICACIONES TÉCNICAS	AMPLIACIONES	GENERACIONES	TRANSFEREN-CIAS	INCORPORACIÓN DE REMANENTES	TOTAL MODIFICACIONES
1	GASTOS DE PERSONAL	0,00	0,00	0,00	0,00	0,00	594.360,00	0,00	594.360,00
12	FUNCIONARIOS (EXCEPTO DOCENTES Y DE INSTITUCIONES SANITARIAS)	0,00	0,00	0,00	0,00	0,00	1.227.000,00	0,00	1.227.000,00
13	LABORALES (EXCEPTO DE INSTITUCIONES SANITARIAS)	0,00	0,00	0,00	0,00	0,00	878.470,00-	0,00	878.470,00-
16	CUOTAS, PRESTACIONES Y GASTOS SOCIALES A CARGO DEL EMPLEADOR	0,00	0,00	0,00	0,00	0,00	245.830,00	0,00	245.830,00
2	GASTOS EN BIENES CORRIENTES Y SERVICIOS	0,00	0,00	0,00	0,00	0,00	5.848,63-	0,00	5.848,63-
20	ARRENDAMIENTOS Y CÁNONES	0,00	0,00	0,00	0,00	0,00	78.151,37	0,00	78.151,37
21	REPARACIONES, MANTENIMIENTO Y CONSERVACIÓN	0,00	0,00	0,00	0,00	0,00	0,00	0,00	0,00
22	MATERIALES, SUMINISTROS Y OTROS	0,00	0,00	0,00	0,00	0,00	94.000,00-	0,00	94.000,00-
23	INDEMNIZACIONES POR RAZÓN DE SERVICIO	0,00	0,00	0,00	0,00	0,00	10.000,00	0,00	10.000,00
4	TRANSFERENCIAS CORRIENTES	0,00	0,00	0,00	0,00	0,00	6.000.000,00-	0,00	6.000.000,00-
41	A ORGANISMOS AUTÓNOMOS DE LA JUNTA	0,00	0,00	0,00	0,00	0,00	6.000.000,00-	0,00	6.000.000,00-
	Total Operaciones Corrientes	0,00	0,00	0,00	0,00	0,00	5.411.488,63-	0,00	5.411.488,63-
6	INVERSIONES REALES	0,00	0,00	0,00	0,00	0,00	26.260,00-	0,00	26.260,00-
61	PROYECTOS DE INVERSIÓN DE REPOSICIÓN	0,00	0,00	0,00	0,00	0,00	26.260,00-	0,00	26.260,00-
	Total Operaciones de Capital	0,00	0,00	0,00	0,00	0,00	26.260,00-	0,00	26.260,00-
	Total operaciones no financieras	0,00	0,00	0,00	0,00	0,00	5.437.748,63-	0,00	5.437.748,63-
	Total Programa	0,00	0,00	0,00	0,00	0,00	5.437.748,63-	0,00	5.437.748,63-

MODIFICACIONES DE CRÉDITO

Sección	17	FOMENTO
Órgano Gestor	1702	SECRETARÍA GENERAL
Programa	521B	DESARROLLO DE LA SOCIEDAD DE LA INFORMACIÓN

(IMPORTE EN EUROS)

CÓDIGO	Capítulo/Artículo	EXTRAORDINA-RIOS	SUPLEMENTOS	MODIFICACIONES TÉCNICAS	AMPLIACIONES	GENERACIONES	TRANSFEREN-CIAS	INCORPORACIÓN DE REMANENTES	TOTAL MODIFICACIONES
6	INVERSIONES REALES	0,00	0,00	0,00	0,00	0,00	499.536,94	0,00	499.536,94
60	PROYECTOS DE INVERSIÓN NUEVA	0,00	0,00	0,00	0,00	0,00	0,00	0,00	0,00
61	PROYECTOS DE INVERSIÓN DE REPOSICIÓN	0,00	0,00	0,00	0,00	0,00	499.536,94	0,00	499.536,94
	Total Operaciones de Capital	0,00	0,00	0,00	0,00	0,00	499.536,94	0,00	499.536,94
	Total operaciones no financieras	0,00	0,00	0,00	0,00	0,00	499.536,94	0,00	499.536,94
	Total Programa	0,00	0,00	0,00	0,00	0,00	499.536,94	0,00	499.536,94

MODIFICACIONES DE CRÉDITO

Sección	17	FOMENTO
Órgano Gestor	1702	SECRETARÍA GENERAL
Programa	541I	CARTOGRAFÍA

(IMPORTE EN EUROS)

CÓDIGO	Capítulo/Artículo	EXTRAORDINA-RIOS	SUPLEMENTOS	MODIFICACIONES TÉCNICAS	AMPLIACIONES	GENERACIONES	TRANSFEREN-CIAS	INCORPORACIÓN DE REMANENTES	TOTAL MODIFICACIONES
2	GASTOS EN BIENES CORRIENTES Y SER-VICIOS	0,00	0,00	0,00	0,00	0,00	20.142,13	0,00	20.142,13
22	MATERIALES, SUMINISTROS Y OTROS	0,00	0,00	0,00	0,00	0,00	20.142,13	0,00	20.142,13
	Total Operaciones Corrientes	0,00	0,00	0,00	0,00	0,00	20.142,13	0,00	20.142,13
6	INVERSIONES REALES	0,00	0,00	0,00	0,00	0,00	380.358,62-	0,00	380.358,62-
60	PROYECTOS DE INVERSIÓN NUEVA	0,00	0,00	0,00	0,00	0,00	380.358,62-	0,00	380.358,62-
	Total Operaciones de Capital	0,00	0,00	0,00	0,00	0,00	380.358,62-	0,00	380.358,62-
	Total operaciones no financieras	0,00	0,00	0,00	0,00	0,00	360.216,49-	0,00	360.216,49-
	Total Programa	0,00	0,00	0,00	0,00	0,00	360.216,49-	0,00	360.216,49-
	Total Órgano Gestor	0,00	0,00	0,00	0,00	0,00	5.298.428,18-	0,00	5.298.428,18-

MODIFICACIONES DE CRÉDITO

Sección	17	FOMENTO
Órgano Gestor	1703	DIRECCIÓN GENERAL DE CARRETERAS
Programa	513A	CREACIÓN DE INFRAESTRUCTURAS DE CARRETERAS

(IMPORTE EN EUROS)

CÓDIGO	Capítulo/Artículo	EXTRAORDINA-RIOS	SUPLEMENTOS	MODIFICACIONES TÉCNICAS	AMPLIACIONES	GENERACIONES	TRANSFEREN-CIAS	INCORPORACIÓN DE REMANENTES	TOTAL MODIFICACIONES
1	GASTOS DE PERSONAL	0,00	0,00	0,00	0,00	0,00	81.000,00-	0,00	81.000,00-
12	FUNCIONARIOS (EXCEPTO DOCENTES Y DE INSTITUCIONES SANITARIAS)	0,00	0,00	0,00	0,00	0,00	56.000,00-	0,00	56.000,00-
16	CUOTAS, PRESTACIONES Y GASTOS SOCIALES A CARGO DEL EMPLEADOR	0,00	0,00	0,00	0,00	0,00	25.000,00-	0,00	25.000,00-
2	GASTOS EN BIENES CORRIENTES Y SERVICIOS	0,00	0,00	0,00	0,00	0,00	6.831.517,16	0,00	6.831.517,16
22	MATERIALES, SUMINISTROS Y OTROS	0,00	0,00	0,00	0,00	0,00	6.831.517,16	0,00	6.831.517,16
4	TRANSFERENCIAS CORRIENTES	0,00	0,00	0,00	0,00	0,00	3.131.927,64	0,00	3.131.927,64
48	A FAMILIAS E INSTITUCIONES SIN FIN DE LUCRO	0,00	0,00	0,00	0,00	0,00	3.131.927,64	0,00	3.131.927,64
	Total Operaciones Corrientes	0,00	0,00	0,00	0,00	0,00	9.882.444,80	0,00	9.882.444,80
6	INVERSIONES REALES	0,00	0,00	0,00	0,00	0,00	2.677.220,49-	397.987,56	2.279.232,93-
60	PROYECTOS DE INVERSIÓN NUEVA	0,00	0,00	0,00	0,00	0,00	2.677.220,49-	397.987,56	2.279.232,93-
	Total Operaciones de Capital	0,00	0,00	0,00	0,00	0,00	2.677.220,49-	397.987,56	2.279.232,93-
	Total operaciones no financieras	0,00	0,00	0,00	0,00	0,00	7.205.224,31	397.987,56	7.603.211,87
	Total Programa	0,00	0,00	0,00	0,00	0,00	7.205.224,31	397.987,56	7.603.211,87

MODIFICACIONES DE CRÉDITO

Sección	17	FOMENTO
Órgano Gestor	1703	DIRECCIÓN GENERAL DE CARRETERAS
Programa	513B	CONSERVACIÓN Y EXPLOTACIÓN DE CARRETERAS

(IMPORTE EN EUROS)

CÓDIGO	Capítulo/Artículo	EXTRAORDINA-RIOS	SUPLEMENTOS	MODIFICACIONES TÉCNICAS	AMPLIACIONES	GENERACIONES	TRANSFEREN-CIAS	INCORPORACIÓN DE REMANENTES	TOTAL MODIFICACIONES
1	GASTOS DE PERSONAL	0,00	0,00	0,00	0,00	0,00	1.150.000,00	0,00	1.150.000,00
13	LABORALES (EXCEPTO DE INSTITUCIONES SANITARIAS)	0,00	0,00	0,00	0,00	0,00	160.000,00	0,00	160.000,00
16	CUOTAS, PRESTACIONES Y GASTOS SOCIALES A CARGO DEL EMPLEADOR	0,00	0,00	0,00	0,00	0,00	990.000,00	0,00	990.000,00
2	GASTOS EN BIENES CORRIENTES Y SERVICIOS	0,00	0,00	0,00	0,00	0,00	941.661,14	0,00	941.661,14
21	REPARACIONES, MANTENIMIENTO Y CONSERVACIÓN	0,00	0,00	0,00	0,00	0,00	95.000,00	0,00	95.000,00
22	MATERIALES, SUMINISTROS Y OTROS	0,00	0,00	0,00	0,00	0,00	571.661,14	0,00	571.661,14
23	INDEMNIZACIONES POR RAZÓN DE SERVICIO	0,00	0,00	0,00	0,00	0,00	275.000,00	0,00	275.000,00
	Total Operaciones Corrientes	0,00	0,00	0,00	0,00	0,00	2.091.661,14	0,00	2.091.661,14
6	INVERSIONES REALES	0,00	0,00	0,00	0,00	0,00	10.533.771,88-	0,00	10.533.771,88-
60	PROYECTOS DE INVERSIÓN NUEVA	0,00	0,00	0,00	0,00	0,00	7.000,00-	0,00	7.000,00-
61	PROYECTOS DE INVERSIÓN DE REPOSICIÓN	0,00	0,00	0,00	0,00	0,00	10.526.771,88-	0,00	10.526.771,88-
	Total Operaciones de Capital	0,00	0,00	0,00	0,00	0,00	10.533.771,88-	0,00	10.533.771,88-
	Total operaciones no financieras	0,00	0,00	0,00	0,00	0,00	8.442.110,74-	0,00	8.442.110,74-
	Total Programa	0,00	0,00	0,00	0,00	0,00	8.442.110,74-	0,00	8.442.110,74-
	Total Órgano Gestor	0,00	0,00	0,00	0,00	0,00	1.236.886,43-	397.987,56	838.898,87-

MODIFICACIONES DE CRÉDITO

Sección	17	FOMENTO
Órgano Gestor	1704	VICECONSEJERÍA
Programa	513C	ORDENACIÓN E INSPECCIÓN DEL TRANSPORTE

(IMPORTE EN EUROS)

CÓDIGO	Capítulo/Artículo	EXTRAORDINA-RIOS	SUPLEMENTOS	MODIFICACIONES TÉCNICAS	AMPLIACIONES	GENERACIONES	TRANSFEREN-CIAS	INCORPORACIÓN DE REMANENTES	TOTAL MODIFICACIONES
1	GASTOS DE PERSONAL	0,00	0,00	0,00	0,00	0,00	182.000,00	0,00	182.000,00
12	FUNCIONARIOS (EXCEPTO DOCENTES Y DE INSTITUCIONES SANITARIAS)	0,00	0,00	0,00	0,00	0,00	156.000,00	0,00	156.000,00
16	CUOTAS, PRESTACIONES Y GASTOS SOCIALES A CARGO DEL EMPLEADOR	0,00	0,00	0,00	0,00	0,00	26.000,00	0,00	26.000,00
4	TRANSFERENCIAS CORRIENTES	0,00	0,00	0,00	0,00	0,00	0,00	0,00	0,00
45	A COMUNIDADES AUTÓNOMAS	0,00	0,00	0,00	0,00	0,00	687.895,00-	0,00	687.895,00-
47	A EMPRESAS PRIVADAS	0,00	0,00	0,00	0,00	0,00	687.895,00	0,00	687.895,00
	Total Operaciones Corrientes	0,00	0,00	0,00	0,00	0,00	182.000,00	0,00	182.000,00
	Total operaciones no financieras	0,00	0,00	0,00	0,00	0,00	182.000,00	0,00	182.000,00
	Total Programa	0,00	0,00	0,00	0,00	0,00	182.000,00	0,00	182.000,00
	Total Órgano Gestor	0,00	0,00	0,00	0,00	0,00	182.000,00	0,00	182.000,00

MODIFICACIONES DE CRÉDITO

Sección	17	FOMENTO
Órgano Gestor	1706	DIRECCIÓN GENERAL DE VIVIENDA, URBANISMO Y PLANIFICACIÓN TERRITORIAL
Programa	431A	PROMOCIÓN DE LA VIVIENDA

(IMPORTE EN EUROS)

CÓDIGO	Capítulo/Artículo	EXTRAORDINA-RIOS	SUPLEMENTOS	MODIFICACIONES TÉCNICAS	AMPLIACIONES	GENERACIONES	TRANSFEREN-CIAS	INCORPORACIÓN DE REMANENTES	TOTAL MODIFICACIONES
1	GASTOS DE PERSONAL	0,00	0,00	0,00	0,00	0,00	134.000,00-	0,00	134.000,00-
12	FUNCIONARIOS (EXCEPTO DOCENTES Y DE INSTITUCIONES SANITARIAS)	0,00	0,00	0,00	0,00	0,00	107.000,00-	0,00	107.000,00-
13	LABORALES (EXCEPTO DE INSTITUCIONES SANITARIAS)	0,00	0,00	0,00	0,00	0,00	14.000,00-	0,00	14.000,00-
16	CUOTAS, PRESTACIONES Y GASTOS SOCIA-LES A CARGO DEL EMPLEADOR	0,00	0,00	0,00	0,00	0,00	13.000,00-	0,00	13.000,00-
2	GASTOS EN BIENES CORRIENTES Y SER-VICIOS	0,00	0,00	0,00	0,00	0,00	210.000,00-	0,00	210.000,00-
21	REPARACIONES, MANTENIMIENTO Y CON-SERVACIÓN	0,00	0,00	0,00	0,00	0,00	0,00	0,00	0,00
22	MATERIALES, SUMINISTROS Y OTROS	0,00	0,00	0,00	0,00	0,00	210.000,00-	0,00	210.000,00-
4	TRANSFERENCIAS CORRIENTES	0,00	0,00	0,00	0,00	0,00	60.000,00-	715.298,07	655.298,07
42	A EMPRESAS PÚBLICAS DE LA JUNTA Y OTROS ENTES PÚBLICOS	0,00	0,00	0,00	0,00	0,00	60.000,00-	0,00	60.000,00-
48	A FAMILIAS E INSTITUCIONES SIN FIN DE LUCRO	0,00	0,00	0,00	0,00	0,00	0,00	715.298,07	715.298,07
	Total Operaciones Corrientes	0,00	0,00	0,00	0,00	0,00	404.000,00-	715.298,07	311.298,07
6	INVERSIONES REALES	0,00	0,00	0,00	0,00	0,00	300.000,00	0,00	300.000,00
61	PROYECTOS DE INVERSIÓN DE REPOSICIÓN	0,00	0,00	0,00	0,00	0,00	300.000,00	0,00	300.000,00
7	TRANSFERENCIAS DE CAPITAL	0,00	0,00	0,00	0,00	0,00	2.278.800,62-	5.144.541,40	2.865.740,78
76	A CORPORACIONES LOCALES	0,00	0,00	0,00	0,00	0,00	0,00	53.042,50	53.042,50
77	A EMPRESAS PRIVADAS	0,00	0,00	0,00	0,00	0,00	0,00	550.764,00	550.764,00

MODIFICACIONES DE CRÉDITO

Sección	17	FOMENTO
Órgano Gestor	1706	DIRECCIÓN GENERAL DE VIVIENDA, URBANISMO Y PLANIFICACIÓN TERRITORIAL
Programa	431A	PROMOCIÓN DE LA VIVIENDA

(IMPORTE EN EUROS)

CÓDIGO	Capítulo/Artículo	EXTRAORDINA-RIOS	SUPLEMENTOS	MODIFICACIONES TÉCNICAS	AMPLIACIONES	GENERACIONES	TRANSFEREN-CIAS	INCORPORACIÓN DE REMANENTES	TOTAL MODIFICACIONES
78	A FAMILIAS E INSTITUCIONES SIN FIN DE LUCRO	0,00	0,00	0,00	0,00	0,00	2.278.800,62-	4.540.734,90	2.261.934,28
	Total Operaciones de Capital	0,00	0,00	0,00	0,00	0,00	1.978.800,62-	5.144.541,40	3.165.740,78
	Total operaciones no financieras	0,00	0,00	0,00	0,00	0,00	2.382.800,62-	5.859.839,47	3.477.038,85
	Total Programa	0,00	0,00	0,00	0,00	0,00	2.382.800,62-	5.859.839,47	3.477.038,85

MODIFICACIONES DE CRÉDITO

Sección	17	FOMENTO
Órgano Gestor	1706	DIRECCIÓN GENERAL DE VIVIENDA, URBANISMO Y PLANIFICACIÓN TERRITORIAL
Programa	432A	GESTIÓN DEL URBANISMO

(IMPORTE EN EUROS)

CÓDIGO	Capítulo/Artículo	EXTRAORDINA-RIOS	SUPLEMENTOS	MODIFICACIONES TÉCNICAS	AMPLIACIONES	GENERACIONES	TRANSFEREN-CIAS	INCORPORACIÓN DE REMANENTES	TOTAL MODIFICACIONES
1	GASTOS DE PERSONAL	0,00	0,00	0,00	0,00	0,00	383.000,00	0,00	383.000,00
12	FUNCIONARIOS (EXCEPTO DOCENTES Y DE INSTITUCIONES SANITARIAS)	0,00	0,00	0,00	0,00	0,00	316.000,00	0,00	316.000,00
16	CUOTAS, PRESTACIONES Y GASTOS SOCIALES A CARGO DEL EMPLEADOR	0,00	0,00	0,00	0,00	0,00	67.000,00	0,00	67.000,00
2	GASTOS EN BIENES CORRIENTES Y SERVICIOS	0,00	0,00	0,00	0,00	0,00	689.764,56	0,00	689.764,56
22	MATERIALES, SUMINISTROS Y OTROS	0,00	0,00	0,00	0,00	0,00	689.764,56	0,00	689.764,56
	Total Operaciones Corrientes	0,00	0,00	0,00	0,00	0,00	1.072.764,56	0,00	1.072.764,56
7	TRANSFERENCIAS DE CAPITAL	0,00	0,00	0,00	0,00	0,00	2.111.650,62	0,00	2.111.650,62
76	A CORPORACIONES LOCALES	0,00	0,00	0,00	0,00	0,00	2.111.650,62	0,00	2.111.650,62
	Total Operaciones de Capital	0,00	0,00	0,00	0,00	0,00	2.111.650,62	0,00	2.111.650,62
	Total operaciones no financieras	0,00	0,00	0,00	0,00	0,00	3.184.415,18	0,00	3.184.415,18
	Total Programa	0,00	0,00	0,00	0,00	0,00	3.184.415,18	0,00	3.184.415,18

MODIFICACIONES DE CRÉDITO

Sección	17	FOMENTO
Órgano Gestor	1706	DIRECCIÓN GENERAL DE VIVIENDA, URBANISMO Y PLANIFICACIÓN TERRITORIAL
Programa	432B	PLANIFICACIÓN TERRITORIAL

(IMPORTE EN EUROS)

CÓDIGO	Capítulo/Artículo	EXTRAORDINA-RIOS	SUPLEMENTOS	MODIFICACIONES TÉCNICAS	AMPLIACIONES	GENERACIONES	TRANSFEREN-CIAS	INCORPORACIÓN DE REMANENTES	TOTAL MODIFICACIONES
1	GASTOS DE PERSONAL	0,00	0,00	0,00	0,00	0,00	63.000,00-	0,00	63.000,00-
12	FUNCIONARIOS (EXCEPTO DOCENTES Y DE INSTITUCIONES SANITARIAS)	0,00	0,00	0,00	0,00	0,00	51.000,00-	0,00	51.000,00-
16	CUOTAS, PRESTACIONES Y GASTOS SOCIALES A CARGO DEL EMPLEADOR	0,00	0,00	0,00	0,00	0,00	12.000,00-	0,00	12.000,00-
	Total Operaciones Corrientes	0,00	0,00	0,00	0,00	0,00	63.000,00-	0,00	63.000,00-
6	INVERSIONES REALES	0,00	0,00	0,00	0,00	0,00	642.614,56-	0,00	642.614,56-
60	PROYECTOS DE INVERSIÓN NUEVA	0,00	0,00	0,00	0,00	0,00	642.614,56-	0,00	642.614,56-
	Total Operaciones de Capital	0,00	0,00	0,00	0,00	0,00	642.614,56-	0,00	642.614,56-
	Total operaciones no financieras	0,00	0,00	0,00	0,00	0,00	705.614,56-	0,00	705.614,56-
	Total Programa	0,00	0,00	0,00	0,00	0,00	705.614,56-	0,00	705.614,56-
	Total Órgano Gestor	0,00	0,00	0,00	0,00	0,00	96.000,00	5.859.839,47	5.955.839,47

MODIFICACIONES DE CRÉDITO

Sección	17	FOMENTO
Órgano Gestor	1709	DIRECCIÓN GENERAL DE INDUSTRIA, ENERGÍA Y MINAS
Programa	722A	POLÍTICA INDUSTRIAL Y ENERGÉTICA

(IMPORTE EN EUROS)

CÓDIGO	Capítulo/Artículo	EXTRAORDINA-RIOS	SUPLEMENTOS	MODIFICACIONES TÉCNICAS	AMPLIACIONES	GENERACIONES	TRANSFEREN-CIAS	INCORPORACIÓN DE REMANENTES	TOTAL MODIFICACIONES
1	GASTOS DE PERSONAL	0,00	0,00	0,00	0,00	0,00	162.000,00-	0,00	162.000,00-
12	FUNCIONARIOS (EXCEPTO DOCENTES Y DE INSTITUCIONES SANITARIAS)	0,00	0,00	0,00	0,00	0,00	162.000,00-	0,00	162.000,00-
4	TRANSFERENCIAS CORRIENTES	0,00	0,00	0,00	0,00	0,00	0,00	0,00	0,00
46	A CORPORACIONES LOCALES	0,00	0,00	0,00	0,00	0,00	0,00	0,00	0,00
47	A EMPRESAS PRIVADAS	0,00	0,00	0,00	0,00	0,00	0,00	0,00	0,00
	Total Operaciones Corrientes	0,00	0,00	0,00	0,00	0,00	162.000,00-	0,00	162.000,00-
7	TRANSFERENCIAS DE CAPITAL	0,00	0,00	0,00	0,00	0,00	0,00	296.786,87	296.786,87
76	A CORPORACIONES LOCALES	0,00	0,00	0,00	0,00	0,00	400.000,00-	5.034,76	394.965,24-
77	A EMPRESAS PRIVADAS	0,00	0,00	0,00	0,00	0,00	29.000,00	34.100,00	63.100,00
78	A FAMILIAS E INSTITUCIONES SIN FIN DE LUCRO	0,00	0,00	0,00	0,00	0,00	371.000,00	257.652,11	628.652,11
	Total Operaciones de Capital	0,00	0,00	0,00	0,00	0,00	0,00	296.786,87	296.786,87
	Total operaciones no financieras	0,00	0,00	0,00	0,00	0,00	162.000,00-	296.786,87	134.786,87
	Total Programa	0,00	0,00	0,00	0,00	0,00	162.000,00-	296.786,87	134.786,87
	Total Órgano Gestor	0,00	0,00	0,00	0,00	0,00	162.000,00-	296.786,87	134.786,87

MODIFICACIONES DE CRÉDITO

Sección	17	FOMENTO
Órgano Gestor	1710	DIRECCIÓN GENERAL DE TELECOMUNICACIONES Y NUEVAS TECNOLOGÍAS
Programa	521A	TELECOMUNICACIONES

(IMPORTE EN EUROS)

CÓDIGO	Capítulo/Artículo	EXTRAORDINA-RIOS	SUPLEMENTOS	MODIFICACIONES TÉCNICAS	AMPLIACIONES	GENERACIONES	TRANSFEREN-CIAS	INCORPORACIÓN DE REMANENTES	TOTAL MODIFICACIONES
1	GASTOS DE PERSONAL	0,00	0,00	0,00	0,00	0,00	135.000,00-	0,00	135.000,00-
12	FUNCIONARIOS (EXCEPTO DOCENTES Y DE INSTITUCIONES SANITARIAS)	0,00	0,00	0,00	0,00	0,00	110.000,00-	0,00	110.000,00-
16	CUOTAS, PRESTACIONES Y GASTOS SOCIALES A CARGO DEL EMPLEADOR	0,00	0,00	0,00	0,00	0,00	25.000,00-	0,00	25.000,00-
2	GASTOS EN BIENES CORRIENTES Y SERVICIOS	0,00	0,00	0,00	0,00	0,00	1.038.946,41	0,00	1.038.946,41
21	REPARACIONES, MANTENIMIENTO Y CONSERVACIÓN	0,00	0,00	0,00	0,00	0,00	1.038.946,41	0,00	1.038.946,41
3	GASTOS FINANCIEROS	0,00	0,00	0,00	0,00	0,00	87.776,12	0,00	87.776,12
33	DE DEPÓSITOS, FIANZAS Y OTROS	0,00	0,00	0,00	0,00	0,00	87.776,12	0,00	87.776,12
	Total Operaciones Corrientes	0,00	0,00	0,00	0,00	0,00	991.722,53	0,00	991.722,53
6	INVERSIONES REALES	0,00	0,00	0,00	0,00	0,00	5.178.156,55-	0,00	5.178.156,55-
60	PROYECTOS DE INVERSIÓN NUEVA	0,00	0,00	0,00	0,00	0,00	5.178.156,55-	0,00	5.178.156,55-
	Total Operaciones de Capital	0,00	0,00	0,00	0,00	0,00	5.178.156,55-	0,00	5.178.156,55-
	Total operaciones no financieras	0,00	0,00	0,00	0,00	0,00	4.186.434,02-	0,00	4.186.434,02-
9	PASIVOS FINANCIEROS	0,00	0,00	0,00	0,00	0,00	2.500.000,00	0,00	2.500.000,00
91	AMORTIZACIÓN DE PRÉSTAMOS EN MONEDA NACIONAL	0,00	0,00	0,00	0,00	0,00	2.500.000,00	0,00	2.500.000,00
	Total Operaciones financieras	0,00	0,00	0,00	0,00	0,00	2.500.000,00	0,00	2.500.000,00
	Total Programa	0,00	0,00	0,00	0,00	0,00	1.686.434,02-	0,00	1.686.434,02-

MODIFICACIONES DE CRÉDITO

Sección	17	FOMENTO
Órgano Gestor	1710	DIRECCIÓN GENERAL DE TELECOMUNICACIONES Y NUEVAS TECNOLOGÍAS
Programa	521B	DESARROLLO DE LA SOCIEDAD DE LA INFORMACIÓN

(IMPORTE EN EUROS)

CÓDIGO	Capítulo/Artículo	EXTRAORDINA-RIOS	SUPLEMENTOS	MODIFICACIONES TÉCNICAS	AMPLIACIONES	GENERACIONES	TRANSFEREN-CIAS	INCORPORACIÓN DE REMANENTES	TOTAL MODIFICACIONES
1	GASTOS DE PERSONAL	0,00	0,00	0,00	0,00	0,00	4.712.260,00	0,00	4.712.260,00
12	FUNCIONARIOS (EXCEPTO DOCENTES Y DE INSTITUCIONES SANITARIAS)	0,00	0,00	0,00	0,00	0,00	3.896.480,00	0,00	3.896.480,00
13	LABORALES (EXCEPTO DE INSTITUCIONES SANITARIAS)	0,00	0,00	0,00	0,00	0,00	51.310,00	0,00	51.310,00
15	INCENTIVOS AL RENDIMIENTO	0,00	0,00	0,00	0,00	0,00	4.800,00	0,00	4.800,00
16	CUOTAS, PRESTACIONES Y GASTOS SOCIALES A CARGO DEL EMPLEADOR	0,00	0,00	0,00	0,00	0,00	759.670,00	0,00	759.670,00
2	GASTOS EN BIENES CORRIENTES Y SERVICIOS	0,00	0,00	0,00	0,00	0,00	428.108,63	0,00	428.108,63
21	REPARACIONES, MANTENIMIENTO Y CONSERVACIÓN	0,00	0,00	0,00	0,00	0,00	51.891,37-	0,00	51.891,37-
22	MATERIALES, SUMINISTROS Y OTROS	0,00	0,00	0,00	0,00	0,00	480.000,00	0,00	480.000,00
	Total Operaciones Corrientes	0,00	0,00	0,00	0,00	0,00	5.140.368,63	0,00	5.140.368,63
6	INVERSIONES REALES	0,00	0,00	0,00	0,00	0,00	480.000,00-	0,00	480.000,00-
60	PROYECTOS DE INVERSIÓN NUEVA	0,00	0,00	0,00	0,00	0,00	310.000,00-	0,00	310.000,00-
61	PROYECTOS DE INVERSIÓN DE REPOSICIÓN	0,00	0,00	0,00	0,00	0,00	170.000,00-	0,00	170.000,00-
	Total Operaciones de Capital	0,00	0,00	0,00	0,00	0,00	480.000,00-	0,00	480.000,00-
	Total operaciones no financieras	0,00	0,00	0,00	0,00	0,00	4.660.368,63	0,00	4.660.368,63
	Total Programa	0,00	0,00	0,00	0,00	0,00	4.660.368,63	0,00	4.660.368,63
	Total Órgano Gestor	0,00	0,00	0,00	0,00	0,00	2.973.934,61	0,00	2.973.934,61
	Total Sección	0,00	0,00	0,00	0,00	0,00	3.445.380,00-	6.554.613,90	3.109.233,90

MODIFICACIONES DE CRÉDITO

Sección	18	EDUCACIÓN, CULTURA Y DEPORTES
Órgano Gestor	1802	SECRETARÍA GENERAL
Programa	421A	DIRECCIÓN Y SERVICIOS GENERALES DE EDUCACIÓN, CULTURA Y DEPORTES

(IMPORTE EN EUROS)

CÓDIGO	Capítulo/Artículo	EXTRAORDINA-RIOS	SUPLEMENTOS	MODIFICACIONES TÉCNICAS	AMPLIACIONES	GENERACIONES	TRANSFEREN-CIAS	INCORPORACIÓN DE REMANENTES	TOTAL MODIFICACIONES
1	GASTOS DE PERSONAL	0,00	0,00	0,00	0,00	0,00	1.751.440,00-	0,00	1.751.440,00-
12	FUNCIONARIOS (EXCEPTO DOCENTES Y DE INSTITUCIONES SANITARIAS)	0,00	0,00	0,00	0,00	0,00	527.880,00-	0,00	527.880,00-
13	LABORALES (EXCEPTO DE INSTITUCIONES SANITARIAS)	0,00	0,00	0,00	0,00	0,00	845.970,00-	0,00	845.970,00-
16	CUOTAS, PRESTACIONES Y GASTOS SOCIALES A CARGO DEL EMPLEADOR	0,00	0,00	0,00	0,00	0,00	377.590,00-	0,00	377.590,00-
2	GASTOS EN BIENES CORRIENTES Y SERVICIOS	0,00	0,00	0,00	0,00	0,00	1.806.309,00-	0,00	1.806.309,00-
20	ARRENDAMIENTOS Y CÁNONES	0,00	0,00	0,00	0,00	0,00	0,00	0,00	0,00
21	REPARACIONES, MANTENIMIENTO Y CONSERVACIÓN	0,00	0,00	0,00	0,00	0,00	100.000,00-	0,00	100.000,00-
22	MATERIALES, SUMINISTROS Y OTROS	0,00	0,00	0,00	0,00	0,00	1.656.309,00-	0,00	1.656.309,00-
23	INDEMNIZACIONES POR RAZÓN DE SERVICIO	0,00	0,00	0,00	0,00	0,00	50.000,00-	0,00	50.000,00-
	Total Operaciones Corrientes	0,00	0,00	0,00	0,00	0,00	3.557.749,00-	0,00	3.557.749,00-
6	INVERSIONES REALES	0,00	0,00	0,00	0,00	0,00	332.588,09-	0,00	332.588,09-
60	PROYECTOS DE INVERSIÓN NUEVA	0,00	0,00	0,00	0,00	0,00	0,00	0,00	0,00
61	PROYECTOS DE INVERSIÓN DE REPOSICIÓN	0,00	0,00	0,00	0,00	0,00	332.588,09-	0,00	332.588,09-
	Total Operaciones de Capital	0,00	0,00	0,00	0,00	0,00	332.588,09-	0,00	332.588,09-
	Total operaciones no financieras	0,00	0,00	0,00	0,00	0,00	3.890.337,09-	0,00	3.890.337,09-
	Total Programa	0,00	0,00	0,00	0,00	0,00	3.890.337,09-	0,00	3.890.337,09-

MODIFICACIONES DE CRÉDITO

Sección	18	EDUCACIÓN, CULTURA Y DEPORTES
Órgano Gestor	1802	SECRETARÍA GENERAL
Programa	521B	DESARROLLO DE LA SOCIEDAD DE LA INFORMACIÓN

(IMPORTE EN EUROS)

CÓDIGO	Capítulo/Artículo	EXTRAORDINA-RIOS	SUPLEMENTOS	MODIFICACIONES TÉCNICAS	AMPLIACIONES	GENERACIONES	TRANSFEREN-CIAS	INCORPORACIÓN DE REMANENTES	TOTAL MODIFICACIONES
2	GASTOS EN BIENES CORRIENTES Y SER-VICIOS	0,00	0,00	0,00	0,00	0,00	831.488,46-	0,00	831.488,46-
22	MATERIALES, SUMINISTROS Y OTROS	0,00	0,00	0,00	0,00	0,00	831.488,46-	0,00	831.488,46-
	Total Operaciones Corrientes	0,00	0,00	0,00	0,00	0,00	831.488,46-	0,00	831.488,46-
6	INVERSIONES REALES	0,00	0,00	0,00	0,00	0,00	40.328,00	0,00	40.328,00
60	PROYECTOS DE INVERSIÓN NUEVA	0,00	0,00	0,00	0,00	0,00	40.328,00	0,00	40.328,00
61	PROYECTOS DE INVERSIÓN DE REPOSICIÓN	0,00	0,00	0,00	0,00	0,00	0,00	0,00	0,00
	Total Operaciones de Capital	0,00	0,00	0,00	0,00	0,00	40.328,00	0,00	40.328,00
	Total operaciones no financieras	0,00	0,00	0,00	0,00	0,00	791.160,46-	0,00	791.160,46-
	Total Programa	0,00	0,00	0,00	0,00	0,00	791.160,46-	0,00	791.160,46-
	Total Órgano Gestor	0,00	0,00	0,00	0,00	0,00	4.681.497,55-	0,00	4.681.497,55-

MODIFICACIONES DE CRÉDITO

Sección	18	EDUCACIÓN, CULTURA Y DEPORTES
Órgano Gestor	1804	DIRECCIÓN GENERAL DE RECURSOS HUMANOS Y PROGRAMACIÓN EDUCATIVA
Programa	421A	DIRECCIÓN Y SERVICIOS GENERALES DE EDUCACIÓN, CULTURA Y DEPORTES

(IMPORTE EN EUROS)

CÓDIGO	Capítulo/Artículo	EXTRAORDINA-RIOS	SUPLEMENTOS	MODIFICACIONES TÉCNICAS	AMPLIACIONES	GENERACIONES	TRANSFEREN-CIAS	INCORPORACIÓN DE REMANENTES	TOTAL MODIFICACIONES
1	GASTOS DE PERSONAL	0,00	0,00	0,00	0,00	0,00	1.996.041,79	0,00	1.996.041,79
16	CUOTAS, PRESTACIONES Y GASTOS SOCIALES A CARGO DEL EMPLEADOR	0,00	0,00	0,00	0,00	0,00	585,06	0,00	585,06
17	PERSONAL DOCENTE	0,00	0,00	0,00	0,00	0,00	1.995.456,73	0,00	1.995.456,73
2	GASTOS EN BIENES CORRIENTES Y SERVICIOS	0,00	0,00	0,00	0,00	0,00	588.970,00	0,00	588.970,00
23	INDEMNIZACIONES POR RAZÓN DE SERVICIO	0,00	0,00	0,00	0,00	0,00	588.970,00	0,00	588.970,00
	Total Operaciones Corrientes	0,00	0,00	0,00	0,00	0,00	2.585.011,79	0,00	2.585.011,79
	Total operaciones no financieras	0,00	0,00	0,00	0,00	0,00	2.585.011,79	0,00	2.585.011,79
	Total Programa	0,00	0,00	0,00	0,00	0,00	2.585.011,79	0,00	2.585.011,79

MODIFICACIONES DE CRÉDITO

Sección	18	EDUCACIÓN, CULTURA Y DEPORTES
Órgano Gestor	1804	DIRECCIÓN GENERAL DE RECURSOS HUMANOS Y PROGRAMACIÓN EDUCATIVA
Programa	421B	FORMACIÓN PERMANENTE DEL PROFESORADO E INNOVACIÓN EDUCATIVA

(IMPORTE EN EUROS)

CÓDIGO	Capítulo/Artículo	EXTRAORDINA-RIOS	SUPLEMENTOS	MODIFICACIONES TÉCNICAS	AMPLIACIONES	GENERACIONES	TRANSFEREN-CIAS	INCORPORACIÓN DE REMANENTES	TOTAL MODIFICACIONES
1	GASTOS DE PERSONAL	0,00	0,00	0,00	0,00	0,00	60.000,00-	0,00	60.000,00-
13	LABORALES (EXCEPTO DE INSTITUCIONES SANITARIAS)	0,00	0,00	0,00	0,00	0,00	60.000,00-	0,00	60.000,00-
	Total Operaciones Corrientes	0,00	0,00	0,00	0,00	0,00	60.000,00-	0,00	60.000,00-
	Total operaciones no financieras	0,00	0,00	0,00	0,00	0,00	60.000,00-	0,00	60.000,00-
	Total Programa	0,00	0,00	0,00	0,00	0,00	60.000,00-	0,00	60.000,00-

MODIFICACIONES DE CRÉDITO

Sección	18	EDUCACIÓN, CULTURA Y DEPORTES
Órgano Gestor	1804	DIRECCIÓN GENERAL DE RECURSOS HUMANOS Y PROGRAMACIÓN EDUCATIVA
Programa	422A	EDUCACIÓN INFANTIL Y PRIMARIA

(IMPORTE EN EUROS)

CÓDIGO	Capítulo/Artículo	EXTRAORDINA-RIOS	SUPLEMENTOS	MODIFICACIONES TÉCNICAS	AMPLIACIONES	GENERACIONES	TRANSFEREN-CIAS	INCORPORACIÓN DE REMANENTES	TOTAL MODIFICACIONES
1	GASTOS DE PERSONAL	0,00	0,00	0,00	0,00	219.103,55	10.115.978,42-	0,00	9.896.874,87-
16	CUOTAS, PRESTACIONES Y GASTOS SOCIALES A CARGO DEL EMPLEADOR	0,00	0,00	0,00	0,00	0,00	1.654.111,05	0,00	1.654.111,05
17	PERSONAL DOCENTE	0,00	0,00	0,00	0,00	219.103,55	11.770.089,47-	0,00	11.550.985,92-
	Total Operaciones Corrientes	0,00	0,00	0,00	0,00	219.103,55	10.115.978,42-	0,00	9.896.874,87-
	Total operaciones no financieras	0,00	0,00	0,00	0,00	219.103,55	10.115.978,42-	0,00	9.896.874,87-
	Total Programa	0,00	0,00	0,00	0,00	219.103,55	10.115.978,42-	0,00	9.896.874,87-

MODIFICACIONES DE CRÉDITO

Sección	18	EDUCACIÓN, CULTURA Y DEPORTES
Órgano Gestor	1804	DIRECCIÓN GENERAL DE RECURSOS HUMANOS Y PROGRAMACIÓN EDUCATIVA
Programa	422B	EDUCACIÓN SECUNDARIA, FORMACIÓN PROFESIONAL Y ENSEÑANZAS DE RÉGIMEN ESPECIAL

(IMPORTE EN EUROS)

CÓDIGO	Capítulo/Artículo	EXTRAORDINA-RIOS	SUPLEMENTOS	MODIFICACIONES TÉCNICAS	AMPLIACIONES	GENERACIONES	TRANSFEREN-CIAS	INCORPORACIÓN DE REMANENTES	TOTAL MODIFICACIONES
1	GASTOS DE PERSONAL	0,00	0,00	0,00	0,00	3.181.283,45	29.441.531,76-	0,00	26.260.248,31-
15	INCENTIVOS AL RENDIMIENTO	0,00	0,00	0,00	0,00	0,00	25.400,00	0,00	25.400,00
17	PERSONAL DOCENTE	0,00	0,00	0,00	0,00	3.181.283,45	29.466.931,76-	0,00	26.285.648,31-
	Total Operaciones Corrientes	0,00	0,00	0,00	0,00	3.181.283,45	29.441.531,76-	0,00	26.260.248,31-
	Total operaciones no financieras	0,00	0,00	0,00	0,00	3.181.283,45	29.441.531,76-	0,00	26.260.248,31-
	Total Programa	0,00	0,00	0,00	0,00	3.181.283,45	29.441.531,76-	0,00	26.260.248,31-

MODIFICACIONES DE CRÉDITO

Sección	18	EDUCACIÓN, CULTURA Y DEPORTES
Órgano Gestor	1804	DIRECCIÓN GENERAL DE RECURSOS HUMANOS Y PROGRAMACIÓN EDUCATIVA
Programa	422D	ATENCIÓN A LA DIVERSIDAD

(IMPORTE EN EUROS)

CÓDIGO	Capítulo/Artículo	EXTRAORDINA-RIOS	SUPLEMENTOS	MODIFICACIONES TÉCNICAS	AMPLIACIONES	GENERACIONES	TRANSFEREN-CIAS	INCORPORACIÓN DE REMANENTES	TOTAL MODIFICACIONES
1	GASTOS DE PERSONAL	0,00	0,00	0,00	0,00	0,00	22.288.782,85	0,00	22.288.782,85
12	FUNCIONARIOS (EXCEPTO DOCENTES Y DE INSTITUCIONES SANITARIAS)	0,00	0,00	0,00	0,00	0,00	14.000,00-	0,00	14.000,00-
15	INCENTIVOS AL RENDIMIENTO	0,00	0,00	0,00	0,00	0,00	14.000,00	0,00	14.000,00
16	CUOTAS, PRESTACIONES Y GASTOS SOCIALES A CARGO DEL EMPLEADOR	0,00	0,00	0,00	0,00	0,00	300.253,83	0,00	300.253,83
17	PERSONAL DOCENTE	0,00	0,00	0,00	0,00	0,00	21.988.529,02	0,00	21.988.529,02
	Total Operaciones Corrientes	0,00	0,00	0,00	0,00	0,00	22.288.782,85	0,00	22.288.782,85
	Total operaciones no financieras	0,00	0,00	0,00	0,00	0,00	22.288.782,85	0,00	22.288.782,85
	Total Programa	0,00	0,00	0,00	0,00	0,00	22.288.782,85	0,00	22.288.782,85

MODIFICACIONES DE CRÉDITO

Sección	18	EDUCACIÓN, CULTURA Y DEPORTES
Órgano Gestor	1804	DIRECCIÓN GENERAL DE RECURSOS HUMANOS Y PROGRAMACIÓN EDUCATIVA
Programa	422F	EDUCACIÓN PERMANENTE DE ADULTOS

(IMPORTE EN EUROS)

CÓDIGO	Capítulo/Artículo	EXTRAORDINA-RIOS	SUPLEMENTOS	MODIFICACIONES TÉCNICAS	AMPLIACIONES	GENERACIONES	TRANSFEREN-CIAS	INCORPORACIÓN DE REMANENTES	TOTAL MODIFICACIONES
1	GASTOS DE PERSONAL	0,00	0,00	0,00	0,00	0,00	710.950,00	0,00	710.950,00
17	PERSONAL DOCENTE	0,00	0,00	0,00	0,00	0,00	710.950,00	0,00	710.950,00
	Total Operaciones Corrientes	0,00	0,00	0,00	0,00	0,00	710.950,00	0,00	710.950,00
	Total operaciones no financieras	0,00	0,00	0,00	0,00	0,00	710.950,00	0,00	710.950,00
	Total Programa	0,00	0,00	0,00	0,00	0,00	710.950,00	0,00	710.950,00

MODIFICACIONES DE CRÉDITO

Sección	18	EDUCACIÓN, CULTURA Y DEPORTES
Órgano Gestor	1804	DIRECCIÓN GENERAL DE RECURSOS HUMANOS Y PROGRAMACIÓN EDUCATIVA
Programa	423A	PROMOCIÓN EDUCATIVA

(IMPORTE EN EUROS)

CÓDIGO	Capítulo/Artículo	EXTRAORDINA-RIOS	SUPLEMENTOS	MODIFICACIONES TÉCNICAS	AMPLIACIONES	GENERACIONES	TRANSFEREN-CIAS	INCORPORACIÓN DE REMANENTES	TOTAL MODIFICACIONES
1	GASTOS DE PERSONAL	0,00	0,00	0,00	0,00	1.614.097,00	744.232,88-	146.720,00	1.016.584,12
13	LABORALES (EXCEPTO DE INSTITUCIONES SANITARIAS)	0,00	0,00	0,00	0,00	0,00	600.000,00-	0,00	600.000,00-
15	INCENTIVOS AL RENDIMIENTO	0,00	0,00	0,00	0,00	1.614.097,00	105.767,12	146.720,00	1.866.584,12
16	CUOTAS, PRESTACIONES Y GASTOS SOCIALES A CARGO DEL EMPLEADOR	0,00	0,00	0,00	0,00	0,00	250.000,00-	0,00	250.000,00-
	Total Operaciones Corrientes	0,00	0,00	0,00	0,00	1.614.097,00	744.232,88-	146.720,00	1.016.584,12
	Total operaciones no financieras	0,00	0,00	0,00	0,00	1.614.097,00	744.232,88-	146.720,00	1.016.584,12
	Total Programa	0,00	0,00	0,00	0,00	1.614.097,00	744.232,88-	146.720,00	1.016.584,12
	Total Órgano Gestor	0,00	0,00	0,00	0,00	5.014.484,00	14.776.998,42-	146.720,00	9.615.794,42-

MODIFICACIONES DE CRÉDITO

Sección	18	EDUCACIÓN, CULTURA Y DEPORTES
Órgano Gestor	1805	DIRECCIÓN GENERAL DE ORGANIZACIÓN, CALIDAD EDUCATIVA Y FORMACIÓN PROFESIONAL
Programa	421B	FORMACIÓN PERMANENTE DEL PROFESORADO E INNOVACIÓN EDUCATIVA

(IMPORTE EN EUROS)

CÓDIGO	Capítulo/Artículo	EXTRAORDINA-RIOS	SUPLEMENTOS	MODIFICACIONES TÉCNICAS	AMPLIACIONES	GENERACIONES	TRANSFEREN-CIAS	INCORPORACIÓN DE REMANENTES	TOTAL MODIFICACIONES
2	GASTOS EN BIENES CORRIENTES Y SER-VICIOS	0,00	0,00	0,00	0,00	0,00	113.455,77	266.773,00	380.228,77
22	MATERIALES, SUMINISTROS Y OTROS	0,00	0,00	0,00	0,00	0,00	115.099,40	266.773,00	381.872,40
23	INDEMNIZACIONES POR RAZÓN DE SERVI-CIO	0,00	0,00	0,00	0,00	0,00	1.643,63-	0,00	1.643,63-
4	TRANSFERENCIAS CORRIENTES	0,00	0,00	0,00	0,00	150.000,00	7.565,18	0,00	157.565,18
42	A EMPRESAS PÚBLICAS DE LA JUNTA Y OTROS ENTES PÚBLICOS	0,00	0,00	0,00	0,00	0,00	7.565,18	0,00	7.565,18
48	A FAMILIAS E INSTITUCIONES SIN FIN DE LUCRO	0,00	0,00	0,00	0,00	150.000,00	0,00	0,00	150.000,00
	Total Operaciones Corrientes	0,00	0,00	0,00	0,00	150.000,00	121.020,95	266.773,00	537.793,95
	Total operaciones no financieras	0,00	0,00	0,00	0,00	150.000,00	121.020,95	266.773,00	537.793,95
	Total Programa	0,00	0,00	0,00	0,00	150.000,00	121.020,95	266.773,00	537.793,95

MODIFICACIONES DE CRÉDITO

Sección	18	EDUCACIÓN, CULTURA Y DEPORTES
Órgano Gestor	1805	DIRECCIÓN GENERAL DE ORGANIZACIÓN, CALIDAD EDUCATIVA Y FORMACIÓN PROFESIONAL
Programa	422A	EDUCACIÓN INFANTIL Y PRIMARIA

(IMPORTE EN EUROS)

CÓDIGO	Capítulo/Artículo	EXTRAORDINA-RIOS	SUPLEMENTOS	MODIFICACIONES TÉCNICAS	AMPLIACIONES	GENERACIONES	TRANSFEREN-CIAS	INCORPORACIÓN DE REMANENTES	TOTAL MODIFICACIONES
2	GASTOS EN BIENES CORRIENTES Y SER-VICIOS	0,00	0,00	0,00	0,00	0,00	1.058.558,00-	0,00	1.058.558,00-
20	ARRENDAMIENTOS Y CÁNONES	0,00	0,00	0,00	0,00	0,00	740.478,00-	0,00	740.478,00-
21	REPARACIONES, MANTENIMIENTO Y CON-SERVACIÓN	0,00	0,00	0,00	0,00	0,00	0,00	0,00	0,00
22	MATERIALES, SUMINISTROS Y OTROS	0,00	0,00	0,00	0,00	0,00	318.080,00-	0,00	318.080,00-
23	INDEMNIZACIONES POR RAZÓN DE SERVI-CIO	0,00	0,00	0,00	0,00	0,00	0,00	0,00	0,00
4	TRANSFERENCIAS CORRIENTES	0,00	0,00	0,00	0,00	0,00	2.796.630,97	0,00	2.796.630,97
43	A LA ADMINISTRACIÓN DEL ESTADO, OO.AA., EE.PP. Y OTROS ENTES PÚBLICOS ESTATALES	0,00	0,00	0,00	0,00	0,00	20.000,00	0,00	20.000,00
46	A CORPORACIONES LOCALES	0,00	0,00	0,00	0,00	0,00	244.965,00	0,00	244.965,00
47	A EMPRESAS PRIVADAS	0,00	0,00	0,00	0,00	0,00	25.000,00	0,00	25.000,00
48	A FAMILIAS E INSTITUCIONES SIN FIN DE LUCRO	0,00	0,00	0,00	0,00	0,00	2.506.665,97	0,00	2.506.665,97
	Total Operaciones Corrientes	0,00	0,00	0,00	0,00	0,00	1.738.072,97	0,00	1.738.072,97
6	INVERSIONES REALES	0,00	0,00	0,00	0,00	0,00	2.159.266,36	0,00	2.159.266,36
60	PROYECTOS DE INVERSIÓN NUEVA	0,00	0,00	0,00	0,00	0,00	2.212.266,36	0,00	2.212.266,36
61	PROYECTOS DE INVERSIÓN DE REPOSICIÓN	0,00	0,00	0,00	0,00	0,00	53.000,00-	0,00	53.000,00-
7	TRANSFERENCIAS DE CAPITAL	0,00	0,00	0,00	0,00	0,00	0,00	627.256,68	627.256,68
76	A CORPORACIONES LOCALES	0,00	0,00	0,00	0,00	0,00	0,00	627.256,68	627.256,68

MODIFICACIONES DE CRÉDITO

Sección	18	EDUCACIÓN, CULTURA Y DEPORTES
Órgano Gestor	1805	DIRECCIÓN GENERAL DE ORGANIZACIÓN, CALIDAD EDUCATIVA Y FORMACIÓN PROFESIONAL
Programa	422A	EDUCACIÓN INFANTIL Y PRIMARIA

(IMPORTE EN EUROS)

CÓDIGO	Capítulo/Artículo	EXTRAORDINA-RIOS	SUPLEMENTOS	MODIFICACIONES TÉCNICAS	AMPLIACIONES	GENERACIONES	TRANSFEREN-CIAS	INCORPORACIÓN DE REMANENTES	TOTAL MODIFICACIONES
	Total Operaciones de Capital	0,00	0,00	0,00	0,00	0,00	2.159.266,36	627.256,68	2.786.523,04
	Total operaciones no financieras	0,00	0,00	0,00	0,00	0,00	3.897.339,33	627.256,68	4.524.596,01
	Total Programa	0,00	0,00	0,00	0,00	0,00	3.897.339,33	627.256,68	4.524.596,01

MODIFICACIONES DE CRÉDITO

Sección	18	EDUCACIÓN, CULTURA Y DEPORTES
Órgano Gestor	1805	DIRECCIÓN GENERAL DE ORGANIZACIÓN, CALIDAD EDUCATIVA Y FORMACIÓN PROFESIONAL
Programa	422B	EDUCACIÓN SECUNDARIA, FORMACIÓN PROFESIONAL Y ENSEÑANZAS DE RÉGIMEN ESPECIAL

(IMPORTE EN EUROS)

CÓDIGO	Capítulo/Artículo	EXTRAORDINA-RIOS	SUPLEMENTOS	MODIFICACIONES TÉCNICAS	AMPLIACIONES	GENERACIONES	TRANSFEREN-CIAS	INCORPORACIÓN DE REMANENTES	TOTAL MODIFICACIONES
2	GASTOS EN BIENES CORRIENTES Y SER-VICIOS	0,00	0,00	0,00	0,00	562.221,52	108.444,39-	0,00	453.777,13
20	ARRENDAMIENTOS Y CÁNONES	0,00	0,00	0,00	0,00	0,00	73.540,00	0,00	73.540,00
21	REPARACIONES, MANTENIMIENTO Y CON-SERVACIÓN	0,00	0,00	0,00	0,00	0,00	6.560,00	0,00	6.560,00
22	MATERIALES, SUMINISTROS Y OTROS	0,00	0,00	0,00	0,00	557.221,52	293.544,39-	0,00	263.677,13
23	INDEMNIZACIONES POR RAZÓN DE SERVI-CIO	0,00	0,00	0,00	0,00	5.000,00	105.000,00	0,00	110.000,00
4	TRANSFERENCIAS CORRIENTES	0,00	0,00	0,00	0,00	200.000,00	2.642.279,91	0,00	2.842.279,91
41	A ORGANISMOS AUTÓNOMOS DE LA JUNTA	0,00	0,00	0,00	0,00	0,00	31.000,00	0,00	31.000,00
46	A CORPORACIONES LOCALES	0,00	0,00	0,00	0,00	0,00	5.723,19	0,00	5.723,19
48	A FAMILIAS E INSTITUCIONES SIN FIN DE LUCRO	0,00	0,00	0,00	0,00	200.000,00	2.605.556,72	0,00	2.805.556,72
	Total Operaciones Corrientes	0,00	0,00	0,00	0,00	762.221,52	2.533.835,52	0,00	3.296.057,04
6	INVERSIONES REALES	0,00	0,00	0,00	0,00	0,00	389.000,00-	0,00	389.000,00-
60	PROYECTOS DE INVERSIÓN NUEVA	0,00	0,00	0,00	0,00	0,00	89.000,00-	0,00	89.000,00-
61	PROYECTOS DE INVERSIÓN DE REPOSICIÓN	0,00	0,00	0,00	0,00	0,00	300.000,00-	0,00	300.000,00-
	Total Operaciones de Capital	0,00	0,00	0,00	0,00	0,00	389.000,00-	0,00	389.000,00-
	Total operaciones no financieras	0,00	0,00	0,00	0,00	762.221,52	2.144.835,52	0,00	2.907.057,04
	Total Programa	0,00	0,00	0,00	0,00	762.221,52	2.144.835,52	0,00	2.907.057,04

MODIFICACIONES DE CRÉDITO

Sección	18	EDUCACIÓN, CULTURA Y DEPORTES
Órgano Gestor	1805	DIRECCIÓN GENERAL DE ORGANIZACIÓN, CALIDAD EDUCATIVA Y FORMACIÓN PROFESIONAL
Programa	422D	ATENCIÓN A LA DIVERSIDAD

(IMPORTE EN EUROS)

CÓDIGO	Capítulo/Artículo	EXTRAORDINA-RIOS	SUPLEMENTOS	MODIFICACIONES TÉCNICAS	AMPLIACIONES	GENERACIONES	TRANSFEREN-CIAS	INCORPORACIÓN DE REMANENTES	TOTAL MODIFICACIONES
2	GASTOS EN BIENES CORRIENTES Y SER-VICIOS	0,00	0,00	0,00	0,00	0,00	74.150,00	0,00	74.150,00
20	ARRENDAMIENTOS Y CÁNONES	0,00	0,00	0,00	0,00	0,00	100.000,00-	0,00	100.000,00-
21	REPARACIONES, MANTENIMIENTO Y CON-SERVACIÓN	0,00	0,00	0,00	0,00	0,00	2.150,00	0,00	2.150,00
22	MATERIALES, SUMINISTROS Y OTROS	0,00	0,00	0,00	0,00	0,00	142.000,00	0,00	142.000,00
23	INDEMNIZACIONES POR RAZÓN DE SERVI-CIO	0,00	0,00	0,00	0,00	0,00	30.000,00	0,00	30.000,00
4	TRANSFERENCIAS CORRIENTES	0,00	0,00	0,00	0,00	0,00	486.074,21	0,00	486.074,21
42	A EMPRESAS PÚBLICAS DE LA JUNTA Y OTROS ENTES PÚBLICOS	0,00	0,00	0,00	0,00	0,00	1.500,00	0,00	1.500,00
48	A FAMILIAS E INSTITUCIONES SIN FIN DE LUCRO	0,00	0,00	0,00	0,00	0,00	484.574,21	0,00	484.574,21
	Total Operaciones Corrientes	0,00	0,00	0,00	0,00	0,00	560.224,21	0,00	560.224,21
6	INVERSIONES REALES	0,00	0,00	0,00	0,00	0,00	442.000,00	0,00	442.000,00
60	PROYECTOS DE INVERSIÓN NUEVA	0,00	0,00	0,00	0,00	0,00	272.000,00	0,00	272.000,00
61	PROYECTOS DE INVERSIÓN DE REPOSICIÓN	0,00	0,00	0,00	0,00	0,00	170.000,00	0,00	170.000,00
	Total Operaciones de Capital	0,00	0,00	0,00	0,00	0,00	442.000,00	0,00	442.000,00
	Total operaciones no financieras	0,00	0,00	0,00	0,00	0,00	1.002.224,21	0,00	1.002.224,21
	Total Programa	0,00	0,00	0,00	0,00	0,00	1.002.224,21	0,00	1.002.224,21

MODIFICACIONES DE CRÉDITO

Sección	18	EDUCACIÓN, CULTURA Y DEPORTES
Órgano Gestor	1805	DIRECCIÓN GENERAL DE ORGANIZACIÓN, CALIDAD EDUCATIVA Y FORMACIÓN PROFESIONAL
Programa	422F	EDUCACIÓN PERMANENTE DE ADULTOS

(IMPORTE EN EUROS)

CÓDIGO	Capítulo/Artículo	EXTRAORDINA-RIOS	SUPLEMENTOS	MODIFICACIONES TÉCNICAS	AMPLIACIONES	GENERACIONES	TRANSFEREN-CIAS	INCORPORACIÓN DE REMANENTES	TOTAL MODIFICACIONES
2	GASTOS EN BIENES CORRIENTES Y SER-VICIOS	0,00	0,00	0,00	0,00	0,00	36.946,40-	0,00	36.946,40-
22	MATERIALES, SUMINISTROS Y OTROS	0,00	0,00	0,00	0,00	0,00	36.946,40-	0,00	36.946,40-
23	INDEMNIZACIONES POR RAZÓN DE SERVI-CIO	0,00	0,00	0,00	0,00	0,00	0,00	0,00	0,00
4	TRANSFERENCIAS CORRIENTES	0,00	0,00	0,00	0,00	0,00	29.931,19	0,00	29.931,19
46	A CORPORACIONES LOCALES	0,00	0,00	0,00	0,00	0,00	73.553,34	0,00	73.553,34
48	A FAMILIAS E INSTITUCIONES SIN FIN DE LUCRO	0,00	0,00	0,00	0,00	0,00	43.622,15-	0,00	43.622,15-
	Total Operaciones Corrientes	0,00	0,00	0,00	0,00	0,00	7.015,21-	0,00	7.015,21-
6	INVERSIONES REALES	0,00	0,00	0,00	0,00	0,00	32.407,00	0,00	32.407,00
60	PROYECTOS DE INVERSIÓN NUEVA	0,00	0,00	0,00	0,00	0,00	0,00	0,00	0,00
61	PROYECTOS DE INVERSIÓN DE REPOSICIÓN	0,00	0,00	0,00	0,00	0,00	32.407,00	0,00	32.407,00
	Total Operaciones de Capital	0,00	0,00	0,00	0,00	0,00	32.407,00	0,00	32.407,00
	Total operaciones no financieras	0,00	0,00	0,00	0,00	0,00	25.391,79	0,00	25.391,79
	Total Programa	0,00	0,00	0,00	0,00	0,00	25.391,79	0,00	25.391,79

MODIFICACIONES DE CRÉDITO

Sección	18	EDUCACIÓN, CULTURA Y DEPORTES
Órgano Gestor	1805	DIRECCIÓN GENERAL DE ORGANIZACIÓN, CALIDAD EDUCATIVA Y FORMACIÓN PROFESIONAL
Programa	423A	PROMOCIÓN EDUCATIVA

(IMPORTE EN EUROS)

CÓDIGO	Capítulo/Artículo	EXTRAORDINA-RIOS	SUPLEMENTOS	MODIFICACIONES TÉCNICAS	AMPLIACIONES	GENERACIONES	TRANSFEREN-CIAS	INCORPORACIÓN DE REMANENTES	TOTAL MODIFICACIONES
2	GASTOS EN BIENES CORRIENTES Y SER-VICIOS	0,00	0,00	0,00	0,00	934.733,00	529.715,27-	152.881,33	557.899,06
22	MATERIALES, SUMINISTROS Y OTROS	0,00	0,00	0,00	0,00	934.733,00	529.715,27-	152.881,33	557.899,06
4	TRANSFERENCIAS CORRIENTES	0,00	0,00	0,00	0,00	452.000,00	486.546,74-	1.960.593,99	1.926.047,25
42	A EMPRESAS PÚBLICAS DE LA JUNTA Y OTROS ENTES PÚBLICOS	0,00	0,00	0,00	0,00	200.000,00	178.981,51-	2.200,00	23.218,49
46	A CORPORACIONES LOCALES	0,00	0,00	0,00	0,00	0,00	34.809,00	39.176,99	73.985,99
48	A FAMILIAS E INSTITUCIONES SIN FIN DE LUCRO	0,00	0,00	0,00	0,00	252.000,00	342.374,23-	1.919.217,00	1.828.842,77
	Total Operaciones Corrientes	0,00	0,00	0,00	0,00	1.386.733,00	1.016.262,01-	2.113.475,32	2.483.946,31
6	INVERSIONES REALES	0,00	0,00	0,00	0,00	0,00	80.221,00	0,00	80.221,00
60	PROYECTOS DE INVERSIÓN NUEVA	0,00	0,00	0,00	0,00	0,00	80.221,00	0,00	80.221,00
	Total Operaciones de Capital	0,00	0,00	0,00	0,00	0,00	80.221,00	0,00	80.221,00
	Total operaciones no financieras	0,00	0,00	0,00	0,00	1.386.733,00	936.041,01-	2.113.475,32	2.564.167,31
	Total Programa	0,00	0,00	0,00	0,00	1.386.733,00	936.041,01-	2.113.475,32	2.564.167,31
	Total Órgano Gestor	0,00	0,00	0,00	0,00	2.298.954,52	6.254.770,79	3.007.505,00	11.561.230,31

MODIFICACIONES DE CRÉDITO

Sección	18	EDUCACIÓN, CULTURA Y DEPORTES
Órgano Gestor	1807	DIRECCIÓN GENERAL DE UNIVERSIDADES, INVESTIGACIÓN E INNOVACIÓN
Programa	422C	ENSEÑANZA UNIVERSITARIA

(IMPORTE EN EUROS)

CÓDIGO	Capítulo/Artículo	EXTRAORDINA-RIOS	SUPLEMENTOS	MODIFICACIONES TÉCNICAS	AMPLIACIONES	GENERACIONES	TRANSFEREN-CIAS	INCORPORACIÓN DE REMANENTES	TOTAL MODIFICACIONES
1	GASTOS DE PERSONAL	0,00	0,00	0,00	0,00	0,00	200.000,00-	0,00	200.000,00-
16	CUOTAS, PRESTACIONES Y GASTOS SOCIALES A CARGO DEL EMPLEADOR	0,00	0,00	0,00	0,00	0,00	200.000,00-	0,00	200.000,00-
2	GASTOS EN BIENES CORRIENTES Y SERVICIOS	0,00	0,00	0,00	0,00	0,00	720.275,00-	0,00	720.275,00-
21	REPARACIONES, MANTENIMIENTO Y CONSERVACIÓN	0,00	0,00	0,00	0,00	0,00	26.000,00	0,00	26.000,00
22	MATERIALES, SUMINISTROS Y OTROS	0,00	0,00	0,00	0,00	0,00	765.775,00-	0,00	765.775,00-
23	INDEMNIZACIONES POR RAZÓN DE SERVICIO	0,00	0,00	0,00	0,00	0,00	19.500,00	0,00	19.500,00
4	TRANSFERENCIAS CORRIENTES	0,00	0,00	0,00	0,00	195.000,00	220.275,00	0,00	415.275,00
42	A EMPRESAS PÚBLICAS DE LA JUNTA Y OTROS ENTES PÚBLICOS	0,00	0,00	0,00	0,00	195.000,00	0,00	0,00	195.000,00
48	A FAMILIAS E INSTITUCIONES SIN FIN DE LUCRO	0,00	0,00	0,00	0,00	0,00	220.275,00	0,00	220.275,00
	Total Operaciones Corrientes	0,00	0,00	0,00	0,00	195.000,00	700.000,00-	0,00	505.000,00-
6	INVERSIONES REALES	0,00	0,00	0,00	0,00	0,00	200.000,00-	0,00	200.000,00-
60	PROYECTOS DE INVERSIÓN NUEVA	0,00	0,00	0,00	0,00	0,00	200.000,00-	0,00	200.000,00-
61	PROYECTOS DE INVERSIÓN DE REPOSICIÓN	0,00	0,00	0,00	0,00	0,00	0,00	0,00	0,00
7	TRANSFERENCIAS DE CAPITAL	0,00	0,00	0,00	0,00	0,00	660.008,74-	0,00	660.008,74-
72	A EMPRESAS PÚBLICAS DE LA JUNTA Y OTROS ENTES PÚBLICOS	0,00	0,00	0,00	0,00	0,00	660.008,74-	0,00	660.008,74-
	Total Operaciones de Capital	0,00	0,00	0,00	0,00	0,00	860.008,74-	0,00	860.008,74-

MODIFICACIONES DE CRÉDITO

Sección	18	EDUCACIÓN, CULTURA Y DEPORTES
Órgano Gestor	1807	DIRECCIÓN GENERAL DE UNIVERSIDADES, INVESTIGACIÓN E INNOVACIÓN
Programa	422C	ENSEÑANZA UNIVERSITARIA

(IMPORTE EN EUROS)

CÓDIGO	Capítulo/Artículo	EXTRAORDINA-RIOS	SUPLEMENTOS	MODIFICACIONES TÉCNICAS	AMPLIACIONES	GENERACIONES	TRANSFEREN-CIAS	INCORPORACIÓN DE REMANENTES	TOTAL MODIFICACIONES
	Total operaciones no financieras	0,00	0,00	0,00	0,00	195.000,00	1.560.008,74-	0,00	1.365.008,74-
	Total Programa	0,00	0,00	0,00	0,00	195.000,00	1.560.008,74-	0,00	1.365.008,74-

MODIFICACIONES DE CRÉDITO

Sección	18	EDUCACIÓN, CULTURA Y DEPORTES
Órgano Gestor	1807	DIRECCIÓN GENERAL DE UNIVERSIDADES, INVESTIGACIÓN E INNOVACIÓN
Programa	541B	INVESTIGACIÓN, INNOVACIÓN Y DESARROLLO TECNOLÓGICO

(IMPORTE EN EUROS)

CÓDIGO	Capítulo/Artículo	EXTRAORDINA-RIOS	SUPLEMENTOS	MODIFICACIONES TÉCNICAS	AMPLIACIONES	GENERACIONES	TRANSFEREN-CIAS	INCORPORACIÓN DE REMANENTES	TOTAL MODIFICACIONES
2	GASTOS EN BIENES CORRIENTES Y SER-VICIOS	0,00	0,00	0,00	0,00	0,00	0,00	0,00	0,00
22	MATERIALES, SUMINISTROS Y OTROS	0,00	0,00	0,00	0,00	0,00	0,00	0,00	0,00
4	TRANSFERENCIAS CORRIENTES	0,00	0,00	0,00	0,00	0,00	100.354,40-	0,00	100.354,40-
42	A EMPRESAS PÚBLICAS DE LA JUNTA Y OTROS ENTES PÚBLICOS	0,00	0,00	0,00	0,00	0,00	324.118,54	0,00	324.118,54
48	A FAMILIAS E INSTITUCIONES SIN FIN DE LUCRO	0,00	0,00	0,00	0,00	0,00	424.472,94-	0,00	424.472,94-
	Total Operaciones Corrientes	0,00	0,00	0,00	0,00	0,00	100.354,40-	0,00	100.354,40-
7	TRANSFERENCIAS DE CAPITAL	0,00	0,00	0,00	0,00	0,00	32.055,95-	0,00	32.055,95-
72	A EMPRESAS PÚBLICAS DE LA JUNTA Y OTROS ENTES PÚBLICOS	0,00	0,00	0,00	0,00	0,00	76.154,41-	0,00	76.154,41-
73	A LA ADMINISTRACIÓN DEL ESTADO, OO.AA., EE.PP. Y OTROS ENTES PÚBLICOS ESTATALES	0,00	0,00	0,00	0,00	0,00	44.098,46	0,00	44.098,46
	Total Operaciones de Capital	0,00	0,00	0,00	0,00	0,00	32.055,95-	0,00	32.055,95-
	Total operaciones no financieras	0,00	0,00	0,00	0,00	0,00	132.410,35-	0,00	132.410,35-
	Total Programa	0,00	0,00	0,00	0,00	0,00	132.410,35-	0,00	132.410,35-
	Total Órgano Gestor	0,00	0,00	0,00	0,00	195.000,00	1.692.419,09-	0,00	1.497.419,09-

MODIFICACIONES DE CRÉDITO

Sección	18	EDUCACIÓN, CULTURA Y DEPORTES
Órgano Gestor	1808	DIRECCIÓN GENERAL DE CULTURA
Programa	126B	SERVICIO DE PUBLICACIONES

(IMPORTE EN EUROS)

CÓDIGO	Capítulo/Artículo	EXTRAORDINA-RIOS	SUPLEMENTOS	MODIFICACIONES TÉCNICAS	AMPLIACIONES	GENERACIONES	TRANSFEREN-CIAS	INCORPORACIÓN DE REMANENTES	TOTAL MODIFICACIONES
2	GASTOS EN BIENES CORRIENTES Y SER-VICIOS	0,00	0,00	0,00	0,00	0,00	73.404,69-	0,00	73.404,69-
22	MATERIALES, SUMINISTROS Y OTROS	0,00	0,00	0,00	0,00	0,00	73.404,69-	0,00	73.404,69-
4	TRANSFERENCIAS CORRIENTES	0,00	0,00	0,00	0,00	0,00	5.000,00	0,00	5.000,00
48	A FAMILIAS E INSTITUCIONES SIN FIN DE LUCRO	0,00	0,00	0,00	0,00	0,00	5.000,00	0,00	5.000,00
	Total Operaciones Corrientes	0,00	0,00	0,00	0,00	0,00	68.404,69-	0,00	68.404,69-
6	INVERSIONES REALES	0,00	0,00	0,00	0,00	0,00	30.000,00	0,00	30.000,00
60	PROYECTOS DE INVERSIÓN NUEVA	0,00	0,00	0,00	0,00	0,00	30.000,00	0,00	30.000,00
	Total Operaciones de Capital	0,00	0,00	0,00	0,00	0,00	30.000,00	0,00	30.000,00
	Total operaciones no financieras	0,00	0,00	0,00	0,00	0,00	38.404,69-	0,00	38.404,69-
	Total Programa	0,00	0,00	0,00	0,00	0,00	38.404,69-	0,00	38.404,69-

MODIFICACIONES DE CRÉDITO

Sección	18	EDUCACIÓN, CULTURA Y DEPORTES
Órgano Gestor	1808	DIRECCIÓN GENERAL DE CULTURA
Programa	452A	LIBROS, ARCHIVOS Y BIBLIOTECAS

(IMPORTE EN EUROS)

CÓDIGO	Capítulo/Artículo	EXTRAORDINA-RIOS	SUPLEMENTOS	MODIFICACIONES TÉCNICAS	AMPLIACIONES	GENERACIONES	TRANSFEREN-CIAS	INCORPORACIÓN DE REMANENTES	TOTAL MODIFICACIONES
1	GASTOS DE PERSONAL	0,00	0,00	0,00	0,00	0,00	160.194,00	0,00	160.194,00
12	FUNCIONARIOS (EXCEPTO DOCENTES Y DE INSTITUCIONES SANITARIAS)	0,00	0,00	0,00	0,00	0,00	112.834,00	0,00	112.834,00
15	INCENTIVOS AL RENDIMIENTO	0,00	0,00	0,00	0,00	0,00	68.000,00	0,00	68.000,00
16	CUOTAS, PRESTACIONES Y GASTOS SOCIALES A CARGO DEL EMPLEADOR	0,00	0,00	0,00	0,00	0,00	20.640,00-	0,00	20.640,00-
2	GASTOS EN BIENES CORRIENTES Y SERVICIOS	0,00	0,00	0,00	0,00	0,00	302.421,00-	0,00	302.421,00-
20	ARRENDAMIENTOS Y CÁNONES	0,00	0,00	0,00	0,00	0,00	51.200,00	0,00	51.200,00
21	REPARACIONES, MANTENIMIENTO Y CONSERVACIÓN	0,00	0,00	0,00	0,00	0,00	60.000,00-	0,00	60.000,00-
22	MATERIALES, SUMINISTROS Y OTROS	0,00	0,00	0,00	0,00	0,00	293.621,00-	0,00	293.621,00-
4	TRANSFERENCIAS CORRIENTES	0,00	0,00	0,00	0,00	0,00	25.950,00	0,00	25.950,00
46	A CORPORACIONES LOCALES	0,00	0,00	0,00	0,00	0,00	25.950,00	0,00	25.950,00
	Total Operaciones Corrientes	0,00	0,00	0,00	0,00	0,00	116.277,00-	0,00	116.277,00-
6	INVERSIONES REALES	0,00	0,00	0,00	0,00	0,00	120.000,00	100.580,40	220.580,40
60	PROYECTOS DE INVERSIÓN NUEVA	0,00	0,00	0,00	0,00	0,00	20.000,00	100.580,40	120.580,40
61	PROYECTOS DE INVERSIÓN DE REPOSICIÓN	0,00	0,00	0,00	0,00	0,00	100.000,00	0,00	100.000,00
7	TRANSFERENCIAS DE CAPITAL	0,00	0,00	0,00	0,00	0,00	157.347,00	120.000,00	277.347,00
73	A LA ADMINISTRACIÓN DEL ESTADO, OO.AA., EE.PP. Y OTROS ENTES PÚBLICOS ESTATALES	0,00	0,00	0,00	0,00	0,00	37.347,00	0,00	37.347,00

MODIFICACIONES DE CRÉDITO

Sección	18	EDUCACIÓN, CULTURA Y DEPORTES
Órgano Gestor	1808	DIRECCIÓN GENERAL DE CULTURA
Programa	452A	LIBROS, ARCHIVOS Y BIBLIOTECAS

(IMPORTE EN EUROS)

CÓDIGO	Capítulo/Artículo	EXTRAORDINA-RIOS	SUPLEMENTOS	MODIFICACIONES TÉCNICAS	AMPLIACIONES	GENERACIONES	TRANSFEREN-CIAS	INCORPORACIÓN DE REMANENTES	TOTAL MODIFICACIONES
76	A CORPORACIONES LOCALES	0,00	0,00	0,00	0,00	0,00	120.000,00	120.000,00	240.000,00
	Total Operaciones de Capital	0,00	0,00	0,00	0,00	0,00	277.347,00	220.580,40	497.927,40
	Total operaciones no financieras	0,00	0,00	0,00	0,00	0,00	161.070,00	220.580,40	381.650,40
	Total Programa	0,00	0,00	0,00	0,00	0,00	161.070,00	220.580,40	381.650,40

MODIFICACIONES DE CRÉDITO

Sección	18	EDUCACIÓN, CULTURA Y DEPORTES
Órgano Gestor	1808	DIRECCIÓN GENERAL DE CULTURA
Programa	455A	GESTIÓN CULTURAL

(IMPORTE EN EUROS)

CÓDIGO	Capítulo/Artículo	EXTRAORDINA-RIOS	SUPLEMENTOS	MODIFICACIONES TÉCNICAS	AMPLIACIONES	GENERACIONES	TRANSFEREN-CIAS	INCORPORACIÓN DE REMANENTES	TOTAL MODIFICACIONES
2	GASTOS EN BIENES CORRIENTES Y SER-VICIOS	0,00	0,00	0,00	0,00	0,00	318.618,97-	0,00	318.618,97-
20	ARRENDAMIENTOS Y CÁNONES	0,00	0,00	0,00	0,00	0,00	0,00	0,00	0,00
22	MATERIALES, SUMINISTROS Y OTROS	0,00	0,00	0,00	0,00	0,00	318.618,97-	0,00	318.618,97-
4	TRANSFERENCIAS CORRIENTES	0,00	0,00	0,00	0,00	0,00	120.059,49	0,00	120.059,49
46	A CORPORACIONES LOCALES	0,00	0,00	0,00	0,00	0,00	6.365,32	0,00	6.365,32
47	A EMPRESAS PRIVADAS	0,00	0,00	0,00	0,00	0,00	4.575,20	0,00	4.575,20
48	A FAMILIAS E INSTITUCIONES SIN FIN DE LUCRO	0,00	0,00	0,00	0,00	0,00	109.118,97	0,00	109.118,97
	Total Operaciones Corrientes	0,00	0,00	0,00	0,00	0,00	198.559,48-	0,00	198.559,48-
7	TRANSFERENCIAS DE CAPITAL	0,00	0,00	0,00	0,00	0,00	102.600,66	0,00	102.600,66
76	A CORPORACIONES LOCALES	0,00	0,00	0,00	0,00	0,00	102.600,66	0,00	102.600,66
	Total Operaciones de Capital	0,00	0,00	0,00	0,00	0,00	102.600,66	0,00	102.600,66
	Total operaciones no financieras	0,00	0,00	0,00	0,00	0,00	95.958,82-	0,00	95.958,82-
	Total Programa	0,00	0,00	0,00	0,00	0,00	95.958,82-	0,00	95.958,82-

MODIFICACIONES DE CRÉDITO

Sección	18	EDUCACIÓN, CULTURA Y DEPORTES
Órgano Gestor	1808	DIRECCIÓN GENERAL DE CULTURA
Programa	458A	PATRIMONIO ARTÍSTICO Y MUSEOS

(IMPORTE EN EUROS)

CÓDIGO	Capítulo/Artículo	EXTRAORDINA-RIOS	SUPLEMENTOS	MODIFICACIONES TÉCNICAS	AMPLIACIONES	GENERACIONES	TRANSFEREN-CIAS	INCORPORACIÓN DE REMANENTES	TOTAL MODIFICACIONES
2	GASTOS EN BIENES CORRIENTES Y SER-VICIOS	0,00	0,00	0,00	0,00	0,00	457.501,29	0,00	457.501,29
20	ARRENDAMIENTOS Y CÁNONES	0,00	0,00	0,00	0,00	0,00	122.500,00	0,00	122.500,00
21	REPARACIONES, MANTENIMIENTO Y CON-SERVACIÓN	0,00	0,00	0,00	0,00	0,00	31.573,13	0,00	31.573,13
22	MATERIALES, SUMINISTROS Y OTROS	0,00	0,00	0,00	0,00	0,00	303.428,16	0,00	303.428,16
	Total Operaciones Corrientes	0,00	0,00	0,00	0,00	0,00	457.501,29	0,00	457.501,29
6	INVERSIONES REALES	0,00	0,00	0,00	0,00	0,00	241.805,73-	0,00	241.805,73-
60	PROYECTOS DE INVERSIÓN NUEVA	0,00	0,00	0,00	0,00	0,00	0,00	0,00	0,00
61	PROYECTOS DE INVERSIÓN DE REPOSICIÓN	0,00	0,00	0,00	0,00	0,00	241.805,73-	0,00	241.805,73-
7	TRANSFERENCIAS DE CAPITAL	0,00	0,00	0,00	0,00	0,00	227.916,20-	0,00	227.916,20-
76	A CORPORACIONES LOCALES	0,00	0,00	0,00	0,00	0,00	227.392,22-	0,00	227.392,22-
78	A FAMILIAS E INSTITUCIONES SIN FIN DE LUCRO	0,00	0,00	0,00	0,00	0,00	523,98-	0,00	523,98-
	Total Operaciones de Capital	0,00	0,00	0,00	0,00	0,00	469.721,93-	0,00	469.721,93-
	Total operaciones no financieras	0,00	0,00	0,00	0,00	0,00	12.220,64-	0,00	12.220,64-
	Total Programa	0,00	0,00	0,00	0,00	0,00	12.220,64-	0,00	12.220,64-
	Total Órgano Gestor	0,00	0,00	0,00	0,00	0,00	14.485,85	220.580,40	235.066,25

MODIFICACIONES DE CRÉDITO

Sección	18	EDUCACIÓN, CULTURA Y DEPORTES
Órgano Gestor	1809	DIRECCIÓN GENERAL DE DEPORTES
Programa	457A	INFRAESTRUCTURA, FOMENTO Y APOYO AL DEPORTE

(IMPORTE EN EUROS)

CÓDIGO	Capítulo/Artículo	EXTRAORDINA-RIOS	SUPLEMENTOS	MODIFICACIONES TÉCNICAS	AMPLIACIONES	GENERACIONES	TRANSFEREN-CIAS	INCORPORACIÓN DE REMANENTES	TOTAL MODIFICACIONES
1	GASTOS DE PERSONAL	0,00	0,00	0,00	0,00	0,00	135.627,00	0,00	135.627,00
12	FUNCIONARIOS (EXCEPTO DOCENTES Y DE INSTITUCIONES SANITARIAS)	0,00	0,00	0,00	0,00	0,00	135.627,00	0,00	135.627,00
2	GASTOS EN BIENES CORRIENTES Y SER-VICIOS	0,00	0,00	0,00	0,00	0,00	0,00	0,00	0,00
20	ARRENDAMIENTOS Y CÁNONES	0,00	0,00	0,00	0,00	0,00	4.840,00	0,00	4.840,00
21	REPARACIONES, MANTENIMIENTO Y CON-SERVACIÓN	0,00	0,00	0,00	0,00	0,00	66.500,00	0,00	66.500,00
22	MATERIALES, SUMINISTROS Y OTROS	0,00	0,00	0,00	0,00	0,00	71.340,00-	0,00	71.340,00-
4	TRANSFERENCIAS CORRIENTES	0,00	0,00	0,00	0,00	0,00	296.200,00-	0,00	296.200,00-
42	A EMPRESAS PÚBLICAS DE LA JUNTA Y OTROS ENTES PÚBLICOS	0,00	0,00	0,00	0,00	0,00	36.000,00	0,00	36.000,00
48	A FAMILIAS E INSTITUCIONES SIN FIN DE LUCRO	0,00	0,00	0,00	0,00	0,00	332.200,00-	0,00	332.200,00-
	Total Operaciones Corrientes	0,00	0,00	0,00	0,00	0,00	160.573,00-	0,00	160.573,00-
6	INVERSIONES REALES	0,00	0,00	0,00	0,00	0,00	150.000,00-	0,00	150.000,00-
60	PROYECTOS DE INVERSIÓN NUEVA	0,00	0,00	0,00	0,00	0,00	78.889,02-	0,00	78.889,02-
61	PROYECTOS DE INVERSIÓN DE REPOSICIÓN	0,00	0,00	0,00	0,00	0,00	71.110,98-	0,00	71.110,98-
7	TRANSFERENCIAS DE CAPITAL	0,00	0,00	0,00	0,00	0,00	150.000,00-	0,00	150.000,00-
76	A CORPORACIONES LOCALES	0,00	0,00	0,00	0,00	0,00	150.000,00-	0,00	150.000,00-
	Total Operaciones de Capital	0,00	0,00	0,00	0,00	0,00	300.000,00-	0,00	300.000,00-

MODIFICACIONES DE CRÉDITO

Sección	18	EDUCACIÓN, CULTURA Y DEPORTES
Órgano Gestor	1809	DIRECCIÓN GENERAL DE DEPORTES
Programa	457A	INFRAESTRUCTURA, FOMENTO Y APOYO AL DEPORTE

(IMPORTE EN EUROS)

CÓDIGO	Capítulo/Artículo	EXTRAORDINA-RIOS	SUPLEMENTOS	MODIFICACIONES TÉCNICAS	AMPLIACIONES	GENERACIONES	TRANSFEREN-CIAS	INCORPORACIÓN DE REMANENTES	TOTAL MODIFICACIONES
	Total operaciones no financieras	0,00	0,00	0,00	0,00	0,00	460.573,00-	0,00	460.573,00-
	Total Programa	0,00	0,00	0,00	0,00	0,00	460.573,00-	0,00	460.573,00-
	Total Órgano Gestor	0,00	0,00	0,00	0,00	0,00	460.573,00-	0,00	460.573,00-
	Total Sección	0,00	0,00	0,00	0,00	7.508.438,52	15.342.231,42-	3.374.805,40	4.458.987,50-

MODIFICACIONES DE CRÉDITO

Sección	19	EMPLEO Y ECONOMÍA
Órgano Gestor	1902	SECRETARÍA GENERAL
Programa	321A	DIRECCIÓN Y SERVICIOS GENERALES DE EMPLEO Y ECONOMÍA

(IMPORTE EN EUROS)

CÓDIGO	Capítulo/Artículo	EXTRAORDINA-RIOS	SUPLEMENTOS	MODIFICACIONES TÉCNICAS	AMPLIACIONES	GENERACIONES	TRANSFEREN-CIAS	INCORPORACIÓN DE REMANENTES	TOTAL MODIFICACIONES
1	GASTOS DE PERSONAL	0,00	0,00	0,00	0,00	0,00	1.528.127,50-	0,00	1.528.127,50-
12	FUNCIONARIOS (EXCEPTO DOCENTES Y DE INSTITUCIONES SANITARIAS)	0,00	0,00	0,00	0,00	0,00	695.860,00-	0,00	695.860,00-
13	LABORALES (EXCEPTO DE INSTITUCIONES SANITARIAS)	0,00	0,00	0,00	0,00	0,00	547.850,00-	0,00	547.850,00-
16	CUOTAS, PRESTACIONES Y GASTOS SOCIALES A CARGO DEL EMPLEADOR	0,00	0,00	0,00	0,00	0,00	284.417,50-	0,00	284.417,50-
2	GASTOS EN BIENES CORRIENTES Y SERVICIOS	0,00	0,00	0,00	0,00	0,00	1.406.000,00-	0,00	1.406.000,00-
20	ARRENDAMIENTOS Y CÁNONES	0,00	0,00	0,00	0,00	0,00	185.000,00-	0,00	185.000,00-
21	REPARACIONES, MANTENIMIENTO Y CONSERVACIÓN	0,00	0,00	0,00	0,00	0,00	100.000,00-	0,00	100.000,00-
22	MATERIALES, SUMINISTROS Y OTROS	0,00	0,00	0,00	0,00	0,00	1.121.000,00-	0,00	1.121.000,00-
23	INDEMNIZACIONES POR RAZÓN DE SERVICIO	0,00	0,00	0,00	0,00	0,00	0,00	0,00	0,00
	Total Operaciones Corrientes	0,00	0,00	0,00	0,00	0,00	2.934.127,50-	0,00	2.934.127,50-
6	INVERSIONES REALES	0,00	0,00	0,00	0,00	0,00	187.600,00	2.298.073,73	2.485.673,73
60	PROYECTOS DE INVERSIÓN NUEVA	0,00	0,00	0,00	0,00	0,00	57.600,00	2.298.073,73	2.355.673,73
61	PROYECTOS DE INVERSIÓN DE REPOSICIÓN	0,00	0,00	0,00	0,00	0,00	130.000,00	0,00	130.000,00
	Total Operaciones de Capital	0,00	0,00	0,00	0,00	0,00	187.600,00	2.298.073,73	2.485.673,73
	Total operaciones no financieras	0,00	0,00	0,00	0,00	0,00	2.746.527,50-	2.298.073,73	448.453,77-
8	ACTIVOS FINANCIEROS	0,00	0,00	0,00	0,00	0,00	65.000,00	0,00	65.000,00

MODIFICACIONES DE CRÉDITO

Sección	19	EMPLEO Y ECONOMÍA
Órgano Gestor	1902	SECRETARÍA GENERAL
Programa	321A	DIRECCIÓN Y SERVICIOS GENERALES DE EMPLEO Y ECONOMÍA

(IMPORTE EN EUROS)

CÓDIGO	Capítulo/Artículo	EXTRAORDINA-RIOS	SUPLEMENTOS	MODIFICACIONES TÉCNICAS	AMPLIACIONES	GENERACIONES	TRANSFEREN-CIAS	INCORPORACIÓN DE REMANENTES	TOTAL MODIFICACIONES
82	CONCESIÓN DE PRÉSTAMOS	0,00	0,00	0,00	0,00	0,00	65.000,00	0,00	65.000,00
	Total Operaciones financieras	0,00	0,00	0,00	0,00	0,00	65.000,00	0,00	65.000,00
	Total Programa	0,00	0,00	0,00	0,00	0,00	2.681.527,50-	2.298.073,73	383.453,77-

MODIFICACIONES DE CRÉDITO

Sección	19	EMPLEO Y ECONOMÍA
Órgano Gestor	1902	SECRETARÍA GENERAL
Programa	521B	DESARROLLO DE LA SOCIEDAD DE LA INFORMACIÓN

(IMPORTE EN EUROS)

CÓDIGO	Capítulo/Artículo	EXTRAORDINA-RIOS	SUPLEMENTOS	MODIFICACIONES TÉCNICAS	AMPLIACIONES	GENERACIONES	TRANSFEREN-CIAS	INCORPORACIÓN DE REMANENTES	TOTAL MODIFICACIONES
6	INVERSIONES REALES	0,00	0,00	0,00	0,00	0,00	268.000,00-	1.059.735,98	791.735,98
60	PROYECTOS DE INVERSIÓN NUEVA	0,00	0,00	0,00	0,00	0,00	268.000,00-	1.059.735,98	791.735,98
	Total Operaciones de Capital	0,00	0,00	0,00	0,00	0,00	268.000,00-	1.059.735,98	791.735,98
	Total operaciones no financieras	0,00	0,00	0,00	0,00	0,00	268.000,00-	1.059.735,98	791.735,98
	Total Programa	0,00	0,00	0,00	0,00	0,00	268.000,00-	1.059.735,98	791.735,98
	Total Órgano Gestor	0,00	0,00	0,00	0,00	0,00	2.949.527,50-	3.357.809,71	408.282,21

MODIFICACIONES DE CRÉDITO

Sección	19	EMPLEO Y ECONOMÍA
Órgano Gestor	1903	DIRECCIÓN GENERAL DE RELACIONES LABORALES Y SEGURIDAD Y SALUD LABORAL
Programa	315A	PREVENCIÓN DE RIESGOS

(IMPORTE EN EUROS)

CÓDIGO	Capítulo/Artículo	EXTRAORDINA-RIOS	SUPLEMENTOS	MODIFICACIONES TÉCNICAS	AMPLIACIONES	GENERACIONES	TRANSFEREN-CIAS	INCORPORACIÓN DE REMANENTES	TOTAL MODIFICACIONES
2	GASTOS EN BIENES CORRIENTES Y SER-VICIOS	0,00	0,00	0,00	0,00	0,00	588.000,00-	0,00	588.000,00-
22	MATERIALES, SUMINISTROS Y OTROS	0,00	0,00	0,00	0,00	0,00	588.000,00-	0,00	588.000,00-
23	INDEMNIZACIONES POR RAZÓN DE SERVI-CIO	0,00	0,00	0,00	0,00	0,00	0,00	0,00	0,00
4	TRANSFERENCIAS CORRIENTES	0,00	0,00	0,00	0,00	0,00	184.000,00-	0,00	184.000,00-
47	A EMPRESAS PRIVADAS	0,00	0,00	0,00	0,00	0,00	184.000,00-	0,00	184.000,00-
	Total Operaciones Corrientes	0,00	0,00	0,00	0,00	0,00	772.000,00-	0,00	772.000,00-
7	TRANSFERENCIAS DE CAPITAL	0,00	0,00	0,00	0,00	0,00	184.000,00	0,00	184.000,00
77	A EMPRESAS PRIVADAS	0,00	0,00	0,00	0,00	0,00	150.000,00	0,00	150.000,00
78	A FAMILIAS E INSTITUCIONES SIN FIN DE LUCRO	0,00	0,00	0,00	0,00	0,00	34.000,00	0,00	34.000,00
	Total Operaciones de Capital	0,00	0,00	0,00	0,00	0,00	184.000,00	0,00	184.000,00
	Total operaciones no financieras	0,00	0,00	0,00	0,00	0,00	588.000,00-	0,00	588.000,00-
	Total Programa	0,00	0,00	0,00	0,00	0,00	588.000,00-	0,00	588.000,00-

MODIFICACIONES DE CRÉDITO

Sección	19	EMPLEO Y ECONOMÍA
Órgano Gestor	1903	DIRECCIÓN GENERAL DE RELACIONES LABORALES Y SEGURIDAD Y SALUD LABORAL
Programa	322A	FOMENTO DEL AUTOEMPLEO Y RELACIONES LABORALES

(IMPORTE EN EUROS)

CÓDIGO	Capítulo/Artículo	EXTRAORDINA-RIOS	SUPLEMENTOS	MODIFICACIONES TÉCNICAS	AMPLIACIONES	GENERACIONES	TRANSFEREN-CIAS	INCORPORACIÓN DE REMANENTES	TOTAL MODIFICACIONES
1	GASTOS DE PERSONAL	0,00	0,00	0,00	0,00	0,00	966.380,00-	0,00	966.380,00-
12	FUNCIONARIOS (EXCEPTO DOCENTES Y DE INSTITUCIONES SANITARIAS)	0,00	0,00	0,00	0,00	0,00	979.880,00-	0,00	979.880,00-
15	INCENTIVOS AL RENDIMIENTO	0,00	0,00	0,00	0,00	0,00	13.500,00	0,00	13.500,00
2	GASTOS EN BIENES CORRIENTES Y SER-VICIOS	0,00	0,00	0,00	0,00	0,00	0,00	0,00	0,00
23	INDEMNIZACIONES POR RAZÓN DE SERVI-CIO	0,00	0,00	0,00	0,00	0,00	0,00	0,00	0,00
4	TRANSFERENCIAS CORRIENTES	0,00	0,00	0,00	0,00	0,00	1.040.000,00-	6.336.334,85	5.296.334,85
47	A EMPRESAS PRIVADAS	0,00	0,00	0,00	0,00	0,00	993.214,38-	4.928.556,38	3.935.342,00
48	A FAMILIAS E INSTITUCIONES SIN FIN DE LUCRO	0,00	0,00	0,00	0,00	0,00	46.785,62-	1.407.778,47	1.360.992,85
	Total Operaciones Corrientes	0,00	0,00	0,00	0,00	0,00	2.006.380,00-	6.336.334,85	4.329.954,85
7	TRANSFERENCIAS DE CAPITAL	0,00	0,00	0,00	0,00	0,00	1.200.000,00-	1.146.029,25	53.970,75-
77	A EMPRESAS PRIVADAS	0,00	0,00	0,00	0,00	0,00	1.200.000,00-	1.115.774,26	84.225,74-
78	A FAMILIAS E INSTITUCIONES SIN FIN DE LUCRO	0,00	0,00	0,00	0,00	0,00	0,00	30.254,99	30.254,99
	Total Operaciones de Capital	0,00	0,00	0,00	0,00	0,00	1.200.000,00-	1.146.029,25	53.970,75-
	Total operaciones no financieras	0,00	0,00	0,00	0,00	0,00	3.206.380,00-	7.482.364,10	4.275.984,10
8	ACTIVOS FINANCIEROS	0,00	0,00	0,00	0,00	0,00	800.000,00-	0,00	800.000,00-
82	CONCESIÓN DE PRÉSTAMOS	0,00	0,00	0,00	0,00	0,00	800.000,00-	0,00	800.000,00-

MODIFICACIONES DE CRÉDITO

Sección	19	EMPLEO Y ECONOMÍA
Órgano Gestor	1903	DIRECCIÓN GENERAL DE RELACIONES LABORALES Y SEGURIDAD Y SALUD LABORAL
Programa	322A	FOMENTO DEL AUTOEMPLEO Y RELACIONES LABORALES

(IMPORTE EN EUROS)

CÓDIGO	Capítulo/Artículo	EXTRAORDINA-RIOS	SUPLEMENTOS	MODIFICACIONES TÉCNICAS	AMPLIACIONES	GENERACIONES	TRANSFEREN-CIAS	INCORPORACIÓN DE REMANENTES	TOTAL MODIFICACIONES
	Total Operaciones financieras	0,00	0,00	0,00	0,00	0,00	800.000,00-	0,00	800.000,00-
	Total Programa	0,00	0,00	0,00	0,00	0,00	4.006.380,00-	7.482.364,10	3.475.984,10
	Total Órgano Gestor	0,00	0,00	0,00	0,00	0,00	4.594.380,00-	7.482.364,10	2.887.984,10

MODIFICACIONES DE CRÉDITO

Sección	19	EMPLEO Y ECONOMÍA
Órgano Gestor	1908	DIRECCIÓN GENERAL DE EMPLEO Y JUVENTUD
Programa	321A	DIRECCIÓN Y SERVICIOS GENERALES DE EMPLEO Y ECONOMÍA

(IMPORTE EN EUROS)

CÓDIGO	Capítulo/Artículo	EXTRAORDINA-RIOS	SUPLEMENTOS	MODIFICACIONES TÉCNICAS	AMPLIACIONES	GENERACIONES	TRANSFEREN-CIAS	INCORPORACIÓN DE REMANENTES	TOTAL MODIFICACIONES
1	GASTOS DE PERSONAL	0,00	0,00	0,00	0,00	0,00	1.884.115,00-	324.431,69	1.559.683,31-
12	FUNCIONARIOS (EXCEPTO DOCENTES Y DE INSTITUCIONES SANITARIAS)	0,00	0,00	0,00	0,00	0,00	1.884.115,00-	0,00	1.884.115,00-
16	CUOTAS, PRESTACIONES Y GASTOS SOCIALES A CARGO DEL EMPLEADOR	0,00	0,00	0,00	0,00	0,00	0,00	324.431,69	324.431,69
2	GASTOS EN BIENES CORRIENTES Y SERVICIOS	0,00	0,00	0,00	0,00	0,00	429.026,00-	0,00	429.026,00-
22	MATERIALES, SUMINISTROS Y OTROS	0,00	0,00	0,00	0,00	0,00	429.026,00-	0,00	429.026,00-
23	INDEMNIZACIONES POR RAZÓN DE SERVICIO	0,00	0,00	0,00	0,00	0,00	0,00	0,00	0,00
	Total Operaciones Corrientes	0,00	0,00	0,00	0,00	0,00	2.313.141,00-	324.431,69	1.988.709,31-
	Total operaciones no financieras	0,00	0,00	0,00	0,00	0,00	2.313.141,00-	324.431,69	1.988.709,31-
	Total Programa	0,00	0,00	0,00	0,00	0,00	2.313.141,00-	324.431,69	1.988.709,31-

MODIFICACIONES DE CRÉDITO

Sección	19	EMPLEO Y ECONOMÍA
Órgano Gestor	1908	DIRECCIÓN GENERAL DE EMPLEO Y JUVENTUD
Programa	322B	FOMENTO Y GESTIÓN EMPLEO

(IMPORTE EN EUROS)

CÓDIGO	Capítulo/Artículo	EXTRAORDINA-RIOS	SUPLEMENTOS	MODIFICACIONES TÉCNICAS	AMPLIACIONES	GENERACIONES	TRANSFEREN-CIAS	INCORPORACIÓN DE REMANENTES	TOTAL MODIFICACIONES
4	TRANSFERENCIAS CORRIENTES	0,00	0,00	0,00	0,00	0,00	1.503.037,95	18.376.364,51	19.879.402,46
46	A CORPORACIONES LOCALES	0,00	0,00	0,00	0,00	0,00	4.000.000,00-	3.772.049,85	227.950,15-
47	A EMPRESAS PRIVADAS	0,00	0,00	0,00	0,00	0,00	6.435.411,10	10.521.566,59	16.956.977,69
48	A FAMILIAS E INSTITUCIONES SIN FIN DE LUCRO	0,00	0,00	0,00	0,00	0,00	932.373,15-	4.082.748,07	3.150.374,92
	Total Operaciones Corrientes	0,00	0,00	0,00	0,00	0,00	1.503.037,95	18.376.364,51	19.879.402,46
	Total operaciones no financieras	0,00	0,00	0,00	0,00	0,00	1.503.037,95	18.376.364,51	19.879.402,46
	Total Programa	0,00	0,00	0,00	0,00	0,00	1.503.037,95	18.376.364,51	19.879.402,46

MODIFICACIONES DE CRÉDITO

Sección	19	EMPLEO Y ECONOMÍA
Órgano Gestor	1908	DIRECCIÓN GENERAL DE EMPLEO Y JUVENTUD
Programa	322D	EMPLEO Y DESARROLO LOCAL

(IMPORTE EN EUROS)

CÓDIGO	Capítulo/Artículo	EXTRAORDINA-RIOS	SUPLEMENTOS	MODIFICACIONES TÉCNICAS	AMPLIACIONES	GENERACIONES	TRANSFEREN-CIAS	INCORPORACIÓN DE REMANENTES	TOTAL MODIFICACIONES
4	TRANSFERENCIAS CORRIENTES	0,00	0,00	0,00	0,00	0,00	148.536,37-	155.530,00	6.993,63
46	A CORPORACIONES LOCALES	0,00	0,00	0,00	0,00	0,00	153.063,30-	12.000,00	141.063,30-
48	A FAMILIAS E INSTITUCIONES SIN FIN DE LUCRO	0,00	0,00	0,00	0,00	0,00	4.526,93	143.530,00	148.056,93
	Total Operaciones Corrientes	0,00	0,00	0,00	0,00	0,00	148.536,37-	155.530,00	6.993,63
	Total operaciones no financieras	0,00	0,00	0,00	0,00	0,00	148.536,37-	155.530,00	6.993,63
	Total Programa	0,00	0,00	0,00	0,00	0,00	148.536,37-	155.530,00	6.993,63

MODIFICACIONES DE CRÉDITO

Sección	19	EMPLEO Y ECONOMÍA
Órgano Gestor	1908	DIRECCIÓN GENERAL DE EMPLEO Y JUVENTUD
Programa	323A	PROMOCIÓN Y SERVICIOS DE LA JUVENTUD

(IMPORTE EN EUROS)

CÓDIGO	Capítulo/Artículo	EXTRAORDINA-RIOS	SUPLEMENTOS	MODIFICACIONES TÉCNICAS	AMPLIACIONES	GENERACIONES	TRANSFEREN-CIAS	INCORPORACIÓN DE REMANENTES	TOTAL MODIFICACIONES
4	TRANSFERENCIAS CORRIENTES	0,00	0,00	0,00	0,00	0,00	29.026,00	0,00	29.026,00
46	A CORPORACIONES LOCALES	0,00	0,00	0,00	0,00	0,00	513.036,00-	0,00	513.036,00-
48	A FAMILIAS E INSTITUCIONES SIN FIN DE LUCRO	0,00	0,00	0,00	0,00	0,00	542.062,00	0,00	542.062,00
	Total Operaciones Corrientes	0,00	0,00	0,00	0,00	0,00	29.026,00	0,00	29.026,00
6	INVERSIONES REALES	0,00	0,00	0,00	0,00	0,00	187.600,00-	0,00	187.600,00-
60	PROYECTOS DE INVERSIÓN NUEVA	0,00	0,00	0,00	0,00	0,00	57.600,00-	0,00	57.600,00-
61	PROYECTOS DE INVERSIÓN DE REPOSICIÓN	0,00	0,00	0,00	0,00	0,00	130.000,00-	0,00	130.000,00-
7	TRANSFERENCIAS DE CAPITAL	0,00	0,00	0,00	0,00	0,00	184.803,31	0,00	184.803,31
76	A CORPORACIONES LOCALES	0,00	0,00	0,00	0,00	0,00	184.803,31	0,00	184.803,31
	Total Operaciones de Capital	0,00	0,00	0,00	0,00	0,00	2.796,69-	0,00	2.796,69-
	Total operaciones no financieras	0,00	0,00	0,00	0,00	0,00	26.229,31	0,00	26.229,31
	Total Programa	0,00	0,00	0,00	0,00	0,00	26.229,31	0,00	26.229,31
	Total Órgano Gestor	0,00	0,00	0,00	0,00	0,00	932.410,11-	18.856.326,20	17.923.916,09

MODIFICACIONES DE CRÉDITO

Sección	19	EMPLEO Y ECONOMÍA
Órgano Gestor	1909	DIRECCIÓN GENERAL DE FORMACIÓN
Programa	321A	DIRECCIÓN Y SERVICIOS GENERALES DE EMPLEO Y ECONOMÍA

(IMPORTE EN EUROS)

CÓDIGO	Capítulo/Artículo	EXTRAORDINA-RIOS	SUPLEMENTOS	MODIFICACIONES TÉCNICAS	AMPLIACIONES	GENERACIONES	TRANSFEREN-CIAS	INCORPORACIÓN DE REMANENTES	TOTAL MODIFICACIONES
1	GASTOS DE PERSONAL	0,00	0,00	0,00	0,00	0,00	390.000,00	0,00	390.000,00
12	FUNCIONARIOS (EXCEPTO DOCENTES Y DE INSTITUCIONES SANITARIAS)	0,00	0,00	0,00	0,00	0,00	390.000,00	0,00	390.000,00
2	GASTOS EN BIENES CORRIENTES Y SER-VICIOS	0,00	0,00	0,00	0,00	0,00	40.000,00-	0,00	40.000,00-
22	MATERIALES, SUMINISTROS Y OTROS	0,00	0,00	0,00	0,00	0,00	40.000,00-	0,00	40.000,00-
23	INDEMNIZACIONES POR RAZÓN DE SERVI-CIO	0,00	0,00	0,00	0,00	0,00	0,00	0,00	0,00
	Total Operaciones Corrientes	0,00	0,00	0,00	0,00	0,00	350.000,00	0,00	350.000,00
	Total operaciones no financieras	0,00	0,00	0,00	0,00	0,00	350.000,00	0,00	350.000,00
	Total Programa	0,00	0,00	0,00	0,00	0,00	350.000,00	0,00	350.000,00

MODIFICACIONES DE CRÉDITO

Sección	19	EMPLEO Y ECONOMÍA
Órgano Gestor	1909	DIRECCIÓN GENERAL DE FORMACIÓN
Programa	324A	FORMACIÓN OCUPACIONAL

(IMPORTE EN EUROS)

CÓDIGO	Capítulo/Artículo	EXTRAORDINA-RIOS	SUPLEMENTOS	MODIFICACIONES TÉCNICAS	AMPLIACIONES	GENERACIONES	TRANSFEREN-CIAS	INCORPORACIÓN DE REMANENTES	TOTAL MODIFICACIONES
2	GASTOS EN BIENES CORRIENTES Y SER-VICIOS	0,00	0,00	0,00	0,00	0,00	30.000,00-	2.564.407,67	2.534.407,67
22	MATERIALES, SUMINISTROS Y OTROS	0,00	0,00	0,00	0,00	0,00	30.000,00-	2.564.407,67	2.534.407,67
4	TRANSFERENCIAS CORRIENTES	0,00	0,00	0,00	0,00	0,00	6.662.184,95-	43.020.569,70	36.358.384,75
40	A LA JUNTA DE COMUNIDADES DE CASTI-LLA-LA MANCHA	0,00	0,00	0,00	0,00	0,00	2.835,00	0,00	2.835,00
46	A CORPORACIONES LOCALES	0,00	0,00	0,00	0,00	0,00	334.980,05	2.352.553,68	2.687.533,73
47	A EMPRESAS PRIVADAS	0,00	0,00	0,00	0,00	0,00	3.880.000,00-	21.903.778,79	18.023.778,79
48	A FAMILIAS E INSTITUCIONES SIN FIN DE LUCRO	0,00	0,00	0,00	0,00	0,00	3.120.000,00-	18.764.237,23	15.644.237,23
	Total Operaciones Corrientes	0,00	0,00	0,00	0,00	0,00	6.692.184,95-	45.584.977,37	38.892.792,42
7	TRANSFERENCIAS DE CAPITAL	0,00	0,00	0,00	0,00	0,00	21.218,00	0,00	21.218,00
78	A FAMILIAS E INSTITUCIONES SIN FIN DE LUCRO	0,00	0,00	0,00	0,00	0,00	21.218,00	0,00	21.218,00
	Total Operaciones de Capital	0,00	0,00	0,00	0,00	0,00	21.218,00	0,00	21.218,00
	Total operaciones no financieras	0,00	0,00	0,00	0,00	0,00	6.670.966,95-	45.584.977,37	38.914.010,42
	Total Programa	0,00	0,00	0,00	0,00	0,00	6.670.966,95-	45.584.977,37	38.914.010,42

MODIFICACIONES DE CRÉDITO

Sección	19	EMPLEO Y ECONOMÍA
Órgano Gestor	1909	DIRECCIÓN GENERAL DE FORMACIÓN
Programa	324B	ESCUELAS TALLER, CASAS DE OFICIO Y TALLERES DE EMPLEO

(IMPORTE EN EUROS)

CÓDIGO	Capítulo/Artículo	EXTRAORDINA-RIOS	SUPLEMENTOS	MODIFICACIONES TÉCNICAS	AMPLIACIONES	GENERACIONES	TRANSFEREN-CIAS	INCORPORACIÓN DE REMANENTES	TOTAL MODIFICACIONES
4	TRANSFERENCIAS CORRIENTES	0,00	0,00	0,00	0,00	0,00	2.689.262,06	14.491.722,84	17.180.984,90
42	A EMPRESAS PÚBLICAS DE LA JUNTA Y OTROS ENTES PÚBLICOS	0,00	0,00	0,00	0,00	0,00	0,00	292.493,00	292.493,00
46	A CORPORACIONES LOCALES	0,00	0,00	0,00	0,00	0,00	74.012,06	12.009.666,55	12.083.678,61
48	A FAMILIAS E INSTITUCIONES SIN FIN DE LUCRO	0,00	0,00	0,00	0,00	0,00	2.615.250,00	2.189.563,29	4.804.813,29
	Total Operaciones Corrientes	0,00	0,00	0,00	0,00	0,00	2.689.262,06	14.491.722,84	17.180.984,90
	Total operaciones no financieras	0,00	0,00	0,00	0,00	0,00	2.689.262,06	14.491.722,84	17.180.984,90
	Total Programa	0,00	0,00	0,00	0,00	0,00	2.689.262,06	14.491.722,84	17.180.984,90
	Total Órgano Gestor	0,00	0,00	0,00	0,00	0,00	3.631.704,89-	60.076.700,21	56.444.995,32

MODIFICACIONES DE CRÉDITO

Sección	19	EMPLEO Y ECONOMÍA
Órgano Gestor	1910	DIRECCIÓN GENERAL DE DESARROLLO DE ESTRATEGIA ECONÓMICA Y ASUNTOSEUROPEOS
Programa	131A	COORDINACIÓN DE ASUNTOS EUROPEOS

(IMPORTE EN EUROS)

CÓDIGO	Capítulo/Artículo	EXTRAORDINA-RIOS	SUPLEMENTOS	MODIFICACIONES TÉCNICAS	AMPLIACIONES	GENERACIONES	TRANSFEREN-CIAS	INCORPORACIÓN DE REMANENTES	TOTAL MODIFICACIONES
4	TRANSFERENCIAS CORRIENTES	0,00	0,00	0,00	0,00	0,00	22.000,00-	0,00	22.000,00-
48	A FAMILIAS E INSTITUCIONES SIN FIN DE LUCRO	0,00	0,00	0,00	0,00	0,00	22.000,00-	0,00	22.000,00-
	Total Operaciones Corrientes	0,00	0,00	0,00	0,00	0,00	22.000,00-	0,00	22.000,00-
	Total operaciones no financieras	0,00	0,00	0,00	0,00	0,00	22.000,00-	0,00	22.000,00-
	Total Programa	0,00	0,00	0,00	0,00	0,00	22.000,00-	0,00	22.000,00-

MODIFICACIONES DE CRÉDITO

Sección	19	EMPLEO Y ECONOMÍA
Órgano Gestor	1910	DIRECCIÓN GENERAL DE DESARROLLO DE ESTRATEGIA ECONÓMICA Y ASUNTOSEUROPEOS
Programa	541D	INVESTIGACIÓN Y ESTUDIOS ESTADÍSTICOS Y ECONÓMICOS

(IMPORTE EN EUROS)

CÓDIGO	Capítulo/Artículo	EXTRAORDINA-RIOS	SUPLEMENTOS	MODIFICACIONES TÉCNICAS	AMPLIACIONES	GENERACIONES	TRANSFEREN-CIAS	INCORPORACIÓN DE REMANENTES	TOTAL MODIFICACIONES
1	GASTOS DE PERSONAL	0,00	0,00	0,00	0,00	0,00	570.000,00-	0,00	570.000,00-
12	FUNCIONARIOS (EXCEPTO DOCENTES Y DE INSTITUCIONES SANITARIAS)	0,00	0,00	0,00	0,00	0,00	570.000,00-	0,00	570.000,00-
	Total Operaciones Corrientes	0,00	0,00	0,00	0,00	0,00	570.000,00-	0,00	570.000,00-
	Total operaciones no financieras	0,00	0,00	0,00	0,00	0,00	570.000,00-	0,00	570.000,00-
	Total Programa	0,00	0,00	0,00	0,00	0,00	570.000,00-	0,00	570.000,00-

MODIFICACIONES DE CRÉDITO

Sección	19	EMPLEO Y ECONOMÍA
Órgano Gestor	1910	DIRECCIÓN GENERAL DE DESARROLLO DE ESTRATEGIA ECONÓMICA Y ASUNTOSEUROPEOS
Programa	612A	PLANIFICACIÓN ECONÓMICA

(IMPORTE EN EUROS)

CÓDIGO	Capítulo/Artículo	EXTRAORDINA-RIOS	SUPLEMENTOS	MODIFICACIONES TÉCNICAS	AMPLIACIONES	GENERACIONES	TRANSFEREN-CIAS	INCORPORACIÓN DE REMANENTES	TOTAL MODIFICACIONES
1	GASTOS DE PERSONAL	0,00	0,00	0,00	0,00	0,00	1.080.000,00	0,00	1.080.000,00
12	FUNCIONARIOS (EXCEPTO DOCENTES Y DE INSTITUCIONES SANITARIAS)	0,00	0,00	0,00	0,00	0,00	1.080.000,00	0,00	1.080.000,00
2	GASTOS EN BIENES CORRIENTES Y SER-VICIOS	0,00	0,00	0,00	0,00	0,00	190.000,00-	0,00	190.000,00-
22	MATERIALES, SUMINISTROS Y OTROS	0,00	0,00	0,00	0,00	0,00	190.000,00-	0,00	190.000,00-
4	TRANSFERENCIAS CORRIENTES	0,00	0,00	0,00	0,00	287.950,30	790.000,00-	1.500.000,00	997.950,30
42	A EMPRESAS PÚBLICAS DE LA JUNTA Y OTROS ENTES PÚBLICOS	0,00	0,00	0,00	0,00	0,00	790.000,00-	0,00	790.000,00-
46	A CORPORACIONES LOCALES	0,00	0,00	0,00	0,00	287.950,30	0,00	0,00	287.950,30
47	A EMPRESAS PRIVADAS	0,00	0,00	0,00	0,00	0,00	0,00	691.043,26	691.043,26
48	A FAMILIAS E INSTITUCIONES SIN FIN DE LUCRO	0,00	0,00	0,00	0,00	0,00	0,00	808.956,74	808.956,74
	Total Operaciones Corrientes	0,00	0,00	0,00	0,00	287.950,30	100.000,00	1.500.000,00	1.887.950,30
	Total operaciones no financieras	0,00	0,00	0,00	0,00	287.950,30	100.000,00	1.500.000,00	1.887.950,30
	Total Programa	0,00	0,00	0,00	0,00	287.950,30	100.000,00	1.500.000,00	1.887.950,30

MODIFICACIONES DE CRÉDITO

Sección	19	EMPLEO Y ECONOMÍA
Órgano Gestor	1910	DIRECCIÓN GENERAL DE DESARROLLO DE ESTRATEGIA ECONÓMICA Y ASUNTOSEUROPEOS
Programa	612E	ECONOMÍA Y GESTIÓN DE FONDOS COMUNITARIOS

(IMPORTE EN EUROS)

CÓDIGO	Capítulo/Artículo	EXTRAORDINA-RIOS	SUPLEMENTOS	MODIFICACIONES TÉCNICAS	AMPLIACIONES	GENERACIONES	TRANSFEREN-CIAS	INCORPORACIÓN DE REMANENTES	TOTAL MODIFICACIONES
2	GASTOS EN BIENES CORRIENTES Y SER-VICIOS	0,00	0,00	0,00	0,00	0,00	16.780,00	0,00	16.780,00
22	MATERIALES, SUMINISTROS Y OTROS	0,00	0,00	0,00	0,00	0,00	14.780,00	0,00	14.780,00
23	INDEMNIZACIONES POR RAZÓN DE SERVI-CIO	0,00	0,00	0,00	0,00	0,00	2.000,00	0,00	2.000,00
	Total Operaciones Corrientes	0,00	0,00	0,00	0,00	0,00	16.780,00	0,00	16.780,00
	Total operaciones no financieras	0,00	0,00	0,00	0,00	0,00	16.780,00	0,00	16.780,00
	Total Programa	0,00	0,00	0,00	0,00	0,00	16.780,00	0,00	16.780,00
	Total Órgano Gestor	0,00	0,00	0,00	0,00	287.950,30	475.220,00-	1.500.000,00	1.312.730,30

MODIFICACIONES DE CRÉDITO

Sección	19	EMPLEO Y ECONOMÍA
Órgano Gestor	1911	DIRECCIÓN GENERAL DE ECONOMÍA, COMPETITIVIDAD Y COMERCIO
Programa	541F	FOMENTO DE LA INNOVACIÓN TECNOLÓGICA

(IMPORTE EN EUROS)

CÓDIGO	Capítulo/Artículo	EXTRAORDINA-RIOS	SUPLEMENTOS	MODIFICACIONES TÉCNICAS	AMPLIACIONES	GENERACIONES	TRANSFEREN-CIAS	INCORPORACIÓN DE REMANENTES	TOTAL MODIFICACIONES
4	TRANSFERENCIAS CORRIENTES	0,00	0,00	0,00	0,00	0,00	440.231,90-	3.559.494,33	3.119.262,43
42	A EMPRESAS PÚBLICAS DE LA JUNTA Y OTROS ENTES PÚBLICOS	0,00	0,00	0,00	0,00	0,00	48.000,00-	0,00	48.000,00-
46	A CORPORACIONES LOCALES	0,00	0,00	0,00	0,00	0,00	66.231,90-	0,00	66.231,90-
47	A EMPRESAS PRIVADAS	0,00	0,00	0,00	0,00	0,00	0,00	749.668,22	749.668,22
48	A FAMILIAS E INSTITUCIONES SIN FIN DE LUCRO	0,00	0,00	0,00	0,00	0,00	326.000,00-	2.809.826,11	2.483.826,11
	Total Operaciones Corrientes	0,00	0,00	0,00	0,00	0,00	440.231,90-	3.559.494,33	3.119.262,43
7	TRANSFERENCIAS DE CAPITAL	0,00	0,00	0,00	0,00	0,00	0,00	423.912,55	423.912,55
77	A EMPRESAS PRIVADAS	0,00	0,00	0,00	0,00	0,00	0,00	153.093,40	153.093,40
78	A FAMILIAS E INSTITUCIONES SIN FIN DE LUCRO	0,00	0,00	0,00	0,00	0,00	0,00	270.819,15	270.819,15
	Total Operaciones de Capital	0,00	0,00	0,00	0,00	0,00	0,00	423.912,55	423.912,55
	Total operaciones no financieras	0,00	0,00	0,00	0,00	0,00	440.231,90-	3.983.406,88	3.543.174,98
	Total Programa	0,00	0,00	0,00	0,00	0,00	440.231,90-	3.983.406,88	3.543.174,98

MODIFICACIONES DE CRÉDITO

Sección	19	EMPLEO Y ECONOMÍA
Órgano Gestor	1911	DIRECCIÓN GENERAL DE ECONOMÍA, COMPETITIVIDAD Y COMERCIO
Programa	724A	PROMOCIÓN Y DESARROLLO EMPRESARIAL

(IMPORTE EN EUROS)

CÓDIGO	Capítulo/Artículo	EXTRAORDINA-RIOS	SUPLEMENTOS	MODIFICACIONES TÉCNICAS	AMPLIACIONES	GENERACIONES	TRANSFEREN-CIAS	INCORPORACIÓN DE REMANENTES	TOTAL MODIFICACIONES
1	GASTOS DE PERSONAL	0,00	0,00	0,00	0,00	0,00	315.000,00-	0,00	315.000,00-
10	ALTOS CARGOS	0,00	0,00	0,00	0,00	0,00	215.000,00-	0,00	215.000,00-
12	FUNCIONARIOS (EXCEPTO DOCENTES Y DE INSTITUCIONES SANITARIAS)	0,00	0,00	0,00	0,00	0,00	100.000,00-	0,00	100.000,00-
2	GASTOS EN BIENES CORRIENTES Y SER-VICIOS	0,00	0,00	0,00	0,00	0,00	15.000,00	0,00	15.000,00
22	MATERIALES, SUMINISTROS Y OTROS	0,00	0,00	0,00	0,00	0,00	15.000,00	0,00	15.000,00
4	TRANSFERENCIAS CORRIENTES	0,00	0,00	0,00	0,00	0,00	337.066,37	0,00	337.066,37
47	A EMPRESAS PRIVADAS	0,00	0,00	0,00	0,00	0,00	95.000,00	0,00	95.000,00
48	A FAMILIAS E INSTITUCIONES SIN FIN DE LUCRO	0,00	0,00	0,00	0,00	0,00	242.066,37	0,00	242.066,37
	Total Operaciones Corrientes	0,00	0,00	0,00	0,00	0,00	37.066,37	0,00	37.066,37
7	TRANSFERENCIAS DE CAPITAL	0,00	0,00	0,00	0,00	0,00	1.955.696,30-	0,00	1.955.696,30-
77	A EMPRESAS PRIVADAS	0,00	0,00	0,00	0,00	0,00	1.981.924,17-	0,00	1.981.924,17-
78	A FAMILIAS E INSTITUCIONES SIN FIN DE LUCRO	0,00	0,00	0,00	0,00	0,00	26.227,87	0,00	26.227,87
	Total Operaciones de Capital	0,00	0,00	0,00	0,00	0,00	1.955.696,30-	0,00	1.955.696,30-
	Total operaciones no financieras	0,00	0,00	0,00	0,00	0,00	1.918.629,93-	0,00	1.918.629,93-
	Total Programa	0,00	0,00	0,00	0,00	0,00	1.918.629,93-	0,00	1.918.629,93-

MODIFICACIONES DE CRÉDITO

Sección	19	EMPLEO Y ECONOMÍA
Órgano Gestor	1911	DIRECCIÓN GENERAL DE ECONOMÍA, COMPETITIVIDAD Y COMERCIO
Programa	751E	ORDENACIÓN Y PROMOCIÓN DEL COMERCIO

(IMPORTE EN EUROS)

CÓDIGO	Capítulo/Artículo	EXTRAORDINA-RIOS	SUPLEMENTOS	MODIFICACIONES TÉCNICAS	AMPLIACIONES	GENERACIONES	TRANSFEREN-CIAS	INCORPORACIÓN DE REMANENTES	TOTAL MODIFICACIONES
4	TRANSFERENCIAS CORRIENTES	0,00	0,00	0,00	0,00	0,00	448.900,00	0,00	448.900,00
48	A FAMILIAS E INSTITUCIONES SIN FIN DE LUCRO	0,00	0,00	0,00	0,00	0,00	448.900,00	0,00	448.900,00
	Total Operaciones Corrientes	0,00	0,00	0,00	0,00	0,00	448.900,00	0,00	448.900,00
7	TRANSFERENCIAS DE CAPITAL	0,00	0,00	0,00	0,00	0,00	408.500,00-	567.412,55	158.912,55
76	A CORPORACIONES LOCALES	0,00	0,00	0,00	0,00	0,00	0,00	567.412,55	567.412,55
77	A EMPRESAS PRIVADAS	0,00	0,00	0,00	0,00	0,00	910.000,00-	0,00	910.000,00-
78	A FAMILIAS E INSTITUCIONES SIN FIN DE LUCRO	0,00	0,00	0,00	0,00	0,00	501.500,00	0,00	501.500,00
	Total Operaciones de Capital	0,00	0,00	0,00	0,00	0,00	408.500,00-	567.412,55	158.912,55
	Total operaciones no financieras	0,00	0,00	0,00	0,00	0,00	40.400,00	567.412,55	607.812,55
	Total Programa	0,00	0,00	0,00	0,00	0,00	40.400,00	567.412,55	607.812,55
	Total Órgano Gestor	0,00	0,00	0,00	0,00	0,00	2.318.461,83-	4.550.819,43	2.232.357,60

MODIFICACIONES DE CRÉDITO

Sección	19	EMPLEO Y ECONOMÍA
Órgano Gestor	1912	DIRECCIÓN GENERAL DE TURISMO Y ARTESANÍA
Programa	751C	ORDENACIÓN Y PROMOCIÓN DEL TURISMO

(IMPORTE EN EUROS)

CÓDIGO	Capítulo/Artículo	EXTRAORDINA-RIOS	SUPLEMENTOS	MODIFICACIONES TÉCNICAS	AMPLIACIONES	GENERACIONES	TRANSFEREN-CIAS	INCORPORACIÓN DE REMANENTES	TOTAL MODIFICACIONES
1	GASTOS DE PERSONAL	0,00	0,00	0,00	0,00	0,00	210.000,00-	0,00	210.000,00-
10	ALTOS CARGOS	0,00	0,00	0,00	0,00	0,00	110.000,00-	0,00	110.000,00-
12	FUNCIONARIOS (EXCEPTO DOCENTES Y DE INSTITUCIONES SANITARIAS)	0,00	0,00	0,00	0,00	0,00	100.000,00-	0,00	100.000,00-
2	GASTOS EN BIENES CORRIENTES Y SER-VICIOS	0,00	0,00	0,00	0,00	0,00	294.000,00-	0,00	294.000,00-
20	ARRENDAMIENTOS Y CÁNONES	0,00	0,00	0,00	0,00	0,00	60.000,00-	0,00	60.000,00-
22	MATERIALES, SUMINISTROS Y OTROS	0,00	0,00	0,00	0,00	0,00	234.000,00-	0,00	234.000,00-
4	TRANSFERENCIAS CORRIENTES	0,00	0,00	0,00	0,00	0,00	1.878.252,00-	0,00	1.878.252,00-
42	A EMPRESAS PÚBLICAS DE LA JUNTA Y OTROS ENTES PÚBLICOS	0,00	0,00	0,00	0,00	0,00	350.000,00	0,00	350.000,00
46	A CORPORACIONES LOCALES	0,00	0,00	0,00	0,00	0,00	1.128.252,00-	0,00	1.128.252,00-
47	A EMPRESAS PRIVADAS	0,00	0,00	0,00	0,00	0,00	1.100.000,00-	0,00	1.100.000,00-
	Total Operaciones Corrientes	0,00	0,00	0,00	0,00	0,00	2.382.252,00-	0,00	2.382.252,00-
6	INVERSIONES REALES	0,00	0,00	0,00	0,00	0,00	1.268.767,00-	0,00	1.268.767,00-
60	PROYECTOS DE INVERSIÓN NUEVA	0,00	0,00	0,00	0,00	0,00	1.268.767,00-	0,00	1.268.767,00-
7	TRANSFERENCIAS DE CAPITAL	0,00	0,00	0,00	0,00	0,00	341.233,00-	0,00	341.233,00-
77	A EMPRESAS PRIVADAS	0,00	0,00	0,00	0,00	0,00	998.000,00-	0,00	998.000,00-
78	A FAMILIAS E INSTITUCIONES SIN FIN DE LUCRO	0,00	0,00	0,00	0,00	0,00	656.767,00	0,00	656.767,00

MODIFICACIONES DE CRÉDITO

Sección	19	EMPLEO Y ECONOMÍA
Órgano Gestor	1912	DIRECCIÓN GENERAL DE TURISMO Y ARTESANÍA
Programa	751C	ORDENACIÓN Y PROMOCIÓN DEL TURISMO

(IMPORTE EN EUROS)

CÓDIGO	Capítulo/Artículo	EXTRAORDINA-RIOS	SUPLEMENTOS	MODIFICACIONES TÉCNICAS	AMPLIACIONES	GENERACIONES	TRANSFEREN-CIAS	INCORPORACIÓN DE REMANENTES	TOTAL MODIFICACIONES
	Total Operaciones de Capital	0,00	0,00	0,00	0,00	0,00	1.610.000,00-	0,00	1.610.000,00-
	Total operaciones no financieras	0,00	0,00	0,00	0,00	0,00	3.992.252,00-	0,00	3.992.252,00-
	Total Programa	0,00	0,00	0,00	0,00	0,00	3.992.252,00-	0,00	3.992.252,00-

MODIFICACIONES DE CRÉDITO

Sección	19	EMPLEO Y ECONOMÍA
Órgano Gestor	1912	DIRECCIÓN GENERAL DE TURISMO Y ARTESANÍA
Programa	751D	ORDENACIÓN Y PROMOCIÓN DE LA ARTESANÍA

(IMPORTE EN EUROS)

CÓDIGO	Capítulo/Artículo	EXTRAORDINA-RIOS	SUPLEMENTOS	MODIFICACIONES TÉCNICAS	AMPLIACIONES	GENERACIONES	TRANSFEREN-CIAS	INCORPORACIÓN DE REMANENTES	TOTAL MODIFICACIONES
4	TRANSFERENCIAS CORRIENTES	0,00	0,00	0,00	0,00	0,00	500.000,00-	0,00	500.000,00-
47	A EMPRESAS PRIVADAS	0,00	0,00	0,00	0,00	0,00	200.000,00-	0,00	200.000,00-
48	A FAMILIAS E INSTITUCIONES SIN FIN DE LUCRO	0,00	0,00	0,00	0,00	0,00	300.000,00-	0,00	300.000,00-
	Total Operaciones Corrientes	0,00	0,00	0,00	0,00	0,00	500.000,00-	0,00	500.000,00-
	Total operaciones no financieras	0,00	0,00	0,00	0,00	0,00	500.000,00-	0,00	500.000,00-
	Total Programa	0,00	0,00	0,00	0,00	0,00	500.000,00-	0,00	500.000,00-
	Total Órgano Gestor	0,00	0,00	0,00	0,00	0,00	4.492.252,00-	0,00	4.492.252,00-
	Total Sección	0,00	0,00	0,00	0,00	287.950,30	19.393.956,33-	95.824.019,65	76.718.013,62

MODIFICACIONES DE CRÉDITO

Sección	21	AGRICULTURA
Órgano Gestor	2102	SECRETARÍA GENERAL
Programa	521B	DESARROLLO DE LA SOCIEDAD DE LA INFORMACIÓN

(IMPORTE EN EUROS)

CÓDIGO	Capítulo/Artículo	EXTRAORDINA-RIOS	SUPLEMENTOS	MODIFICACIONES TÉCNICAS	AMPLIACIONES	GENERACIONES	TRANSFEREN-CIAS	INCORPORACIÓN DE REMANENTES	TOTAL MODIFICACIONES
2	GASTOS EN BIENES CORRIENTES Y SER-VICIOS	0,00	0,00	0,00	0,00	0,00	43.000,00	0,00	43.000,00
21	REPARACIONES, MANTENIMIENTO Y CON-SERVACIÓN	0,00	0,00	0,00	0,00	0,00	58.000,00	0,00	58.000,00
22	MATERIALES, SUMINISTROS Y OTROS	0,00	0,00	0,00	0,00	0,00	15.000,00-	0,00	15.000,00-
4	TRANSFERENCIAS CORRIENTES	0,00	0,00	0,00	0,00	0,00	1.110.816,30	0,00	1.110.816,30
42	A EMPRESAS PÚBLICAS DE LA JUNTA Y OTROS ENTES PÚBLICOS	0,00	0,00	0,00	0,00	0,00	1.110.816,30	0,00	1.110.816,30
	Total Operaciones Corrientes	0,00	0,00	0,00	0,00	0,00	1.153.816,30	0,00	1.153.816,30
6	INVERSIONES REALES	0,00	0,00	0,00	0,00	0,00	618.000,00-	0,00	618.000,00-
60	PROYECTOS DE INVERSIÓN NUEVA	0,00	0,00	0,00	0,00	0,00	618.000,00-	0,00	618.000,00-
61	PROYECTOS DE INVERSIÓN DE REPOSICIÓN	0,00	0,00	0,00	0,00	0,00	0,00	0,00	0,00
	Total Operaciones de Capital	0,00	0,00	0,00	0,00	0,00	618.000,00-	0,00	618.000,00-
	Total operaciones no financieras	0,00	0,00	0,00	0,00	0,00	535.816,30	0,00	535.816,30
	Total Programa	0,00	0,00	0,00	0,00	0,00	535.816,30	0,00	535.816,30

MODIFICACIONES DE CRÉDITO

Sección	21	AGRICULTURA
Órgano Gestor	2102	SECRETARÍA GENERAL
Programa	711A	DIRECCIÓN Y SERVICIOS GENERALES DE AGRICULTURA

(IMPORTE EN EUROS)

CÓDIGO	Capítulo/Artículo	EXTRAORDINA-RIOS	SUPLEMENTOS	MODIFICACIONES TÉCNICAS	AMPLIACIONES	GENERACIONES	TRANSFEREN-CIAS	INCORPORACIÓN DE REMANENTES	TOTAL MODIFICACIONES
1	GASTOS DE PERSONAL	0,00	0,00	0,00	0,00	0,00	3.570.210,03	0,00	3.570.210,03
12	FUNCIONARIOS (EXCEPTO DOCENTES Y DE INSTITUCIONES SANITARIAS)	0,00	0,00	0,00	0,00	0,00	1.112.140,00	0,00	1.112.140,00
13	LABORALES (EXCEPTO DE INSTITUCIONES SANITARIAS)	0,00	0,00	0,00	0,00	0,00	1.403.555,08-	0,00	1.403.555,08-
15	INCENTIVOS AL RENDIMIENTO	0,00	0,00	0,00	0,00	0,00	10.366,68	0,00	10.366,68
16	CUOTAS, PRESTACIONES Y GASTOS SOCIALES A CARGO DEL EMPLEADOR	0,00	0,00	0,00	0,00	0,00	3.851.258,43	0,00	3.851.258,43
2	GASTOS EN BIENES CORRIENTES Y SERVICIOS	0,00	0,00	0,00	0,00	15.000,00	1.964.056,48	109.248,36	2.088.304,84
20	ARRENDAMIENTOS Y CÁNONES	0,00	0,00	0,00	0,00	0,00	92.500,00-	0,00	92.500,00-
21	REPARACIONES, MANTENIMIENTO Y CONSERVACIÓN	0,00	0,00	0,00	0,00	7.000,00	137.500,00	0,00	144.500,00
22	MATERIALES, SUMINISTROS Y OTROS	0,00	0,00	0,00	0,00	8.000,00	2.139.056,48	109.248,36	2.256.304,84
23	INDEMNIZACIONES POR RAZÓN DE SERVICIO	0,00	0,00	0,00	0,00	0,00	220.000,00-	0,00	220.000,00-
3	GASTOS FINANCIEROS	0,00	0,00	0,00	0,00	0,00	3.000,00	0,00	3.000,00
33	DE DEPÓSITOS, FIANZAS Y OTROS	0,00	0,00	0,00	0,00	0,00	3.000,00	0,00	3.000,00
4	TRANSFERENCIAS CORRIENTES	0,00	0,00	0,00	0,00	0,00	1.839.474,28	0,00	1.839.474,28
43	A LA ADMINISTRACIÓN DEL ESTADO, OO.AA., EE.PP. Y OTROS ENTES PÚBLICOS ESTATALES	0,00	0,00	0,00	0,00	0,00	4.329,00-	0,00	4.329,00-
46	A CORPORACIONES LOCALES	0,00	0,00	0,00	0,00	0,00	570.871,45	0,00	570.871,45
48	A FAMILIAS E INSTITUCIONES SIN FIN DE LUCRO	0,00	0,00	0,00	0,00	0,00	1.272.931,83	0,00	1.272.931,83

MODIFICACIONES DE CRÉDITO

Sección	21	AGRICULTURA
Órgano Gestor	2102	SECRETARÍA GENERAL
Programa	711A	DIRECCIÓN Y SERVICIOS GENERALES DE AGRICULTURA

(IMPORTE EN EUROS)

CÓDIGO	Capítulo/Artículo	EXTRAORDINA-RIOS	SUPLEMENTOS	MODIFICACIONES TÉCNICAS	AMPLIACIONES	GENERACIONES	TRANSFEREN-CIAS	INCORPORACIÓN DE REMANENTES	TOTAL MODIFICACIONES
	Total Operaciones Corrientes	0,00	0,00	0,00	0,00	15.000,00	7.376.740,79	109.248,36	7.500.989,15
6	INVERSIONES REALES	0,00	0,00	0,00	0,00	0,00	47.614,71-	0,00	47.614,71-
60	PROYECTOS DE INVERSIÓN NUEVA	0,00	0,00	0,00	0,00	0,00	0,00	0,00	0,00
61	PROYECTOS DE INVERSIÓN DE REPOSICIÓN	0,00	0,00	0,00	0,00	0,00	47.614,71-	0,00	47.614,71-
7	TRANSFERENCIAS DE CAPITAL	0,00	0,00	0,00	0,00	0,00	0,00	110.181,42	110.181,42
72	A EMPRESAS PÚBLICAS DE LA JUNTA Y OTROS ENTES PÚBLICOS	0,00	0,00	0,00	0,00	0,00	0,00	110.181,42	110.181,42
	Total Operaciones de Capital	0,00	0,00	0,00	0,00	0,00	47.614,71-	110.181,42	62.566,71
	Total operaciones no financieras	0,00	0,00	0,00	0,00	15.000,00	7.329.126,08	219.429,78	7.563.555,86
	Total Programa	0,00	0,00	0,00	0,00	15.000,00	7.329.126,08	219.429,78	7.563.555,86
	Total Órgano Gestor	0,00	0,00	0,00	0,00	15.000,00	7.864.942,38	219.429,78	8.099.372,16

MODIFICACIONES DE CRÉDITO

Sección	21	AGRICULTURA
Órgano Gestor	2103	DIRECCIÓN GENERAL DE INFRAESTRUCTURAS Y DESARROLLO RURAL
Programa	531A	REGADÍOS Y EXPLOTACIONES AGRARIAS

(IMPORTE EN EUROS)

CÓDIGO	Capítulo/Artículo	EXTRAORDINA-RIOS	SUPLEMENTOS	MODIFICACIONES TÉCNICAS	AMPLIACIONES	GENERACIONES	TRANSFEREN-CIAS	INCORPORACIÓN DE REMANENTES	TOTAL MODIFICACIONES
1	GASTOS DE PERSONAL	0,00	0,00	0,00	0,00	0,00	227.754,61-	0,00	227.754,61-
12	FUNCIONARIOS (EXCEPTO DOCENTES Y DE INSTITUCIONES SANITARIAS)	0,00	0,00	0,00	0,00	0,00	227.754,61-	0,00	227.754,61-
2	GASTOS EN BIENES CORRIENTES Y SER-VICIOS	0,00	0,00	0,00	0,00	0,00	286.000,00-	0,00	286.000,00-
22	MATERIALES, SUMINISTROS Y OTROS	0,00	0,00	0,00	0,00	0,00	286.000,00-	0,00	286.000,00-
4	TRANSFERENCIAS CORRIENTES	0,00	0,00	0,00	0,00	0,00	148.199,88-	0,00	148.199,88-
43	A LA ADMINISTRACIÓN DEL ESTADO, OO.AA., EE.PP. Y OTROS ENTES PÚBLICOS ESTATALES	0,00	0,00	0,00	0,00	0,00	6.185,40	0,00	6.185,40
47	A EMPRESAS PRIVADAS	0,00	0,00	0,00	0,00	0,00	172.688,89-	0,00	172.688,89-
48	A FAMILIAS E INSTITUCIONES SIN FIN DE LUCRO	0,00	0,00	0,00	0,00	0,00	18.303,61	0,00	18.303,61
	Total Operaciones Corrientes	0,00	0,00	0,00	0,00	0,00	661.954,49-	0,00	661.954,49-
6	INVERSIONES REALES	0,00	0,00	0,00	0,00	0,00	939.529,78-	0,00	939.529,78-
60	PROYECTOS DE INVERSIÓN NUEVA	0,00	0,00	0,00	0,00	0,00	550.790,00-	0,00	550.790,00-
61	PROYECTOS DE INVERSIÓN DE REPOSICIÓN	0,00	0,00	0,00	0,00	0,00	388.739,78-	0,00	388.739,78-
7	TRANSFERENCIAS DE CAPITAL	0,00	0,00	0,00	0,00	6.304.508,57	411.154,83-	7.811,20	5.901.164,94
72	A EMPRESAS PÚBLICAS DE LA JUNTA Y OTROS ENTES PÚBLICOS	0,00	0,00	0,00	0,00	0,00	55,30-	0,00	55,30-
73	A LA ADMINISTRACIÓN DEL ESTADO, OO.AA., EE.PP. Y OTROS ENTES PÚBLICOS ESTATALES	0,00	0,00	0,00	0,00	0,00	245.370,61	0,00	245.370,61
76	A CORPORACIONES LOCALES	0,00	0,00	0,00	0,00	0,00	100.321,09	0,00	100.321,09

MODIFICACIONES DE CRÉDITO

Sección	21	AGRICULTURA
Órgano Gestor	2103	DIRECCIÓN GENERAL DE INFRAESTRUCTURAS Y DESARROLLO RURAL
Programa	531A	REGADÍOS Y EXPLOTACIONES AGRARIAS

(IMPORTE EN EUROS)

CÓDIGO	Capítulo/Artículo	EXTRAORDINA-RIOS	SUPLEMENTOS	MODIFICACIONES TÉCNICAS	AMPLIACIONES	GENERACIONES	TRANSFEREN-CIAS	INCORPORACIÓN DE REMANENTES	TOTAL MODIFICACIONES
77	A EMPRESAS PRIVADAS	0,00	0,00	0,00	0,00	6.304.508,57	748.878,25-	7.811,20	5.563.441,52
78	A FAMILIAS E INSTITUCIONES SIN FIN DE LUCRO	0,00	0,00	0,00	0,00	0,00	7.912,98-	0,00	7.912,98-
	Total Operaciones de Capital	0,00	0,00	0,00	0,00	6.304.508,57	1.350.684,61-	7.811,20	4.961.635,16
	Total operaciones no financieras	0,00	0,00	0,00	0,00	6.304.508,57	2.012.639,10-	7.811,20	4.299.680,67
	Total Programa	0,00	0,00	0,00	0,00	6.304.508,57	2.012.639,10-	7.811,20	4.299.680,67

MODIFICACIONES DE CRÉDITO

Sección	21	AGRICULTURA
Órgano Gestor	2103	DIRECCIÓN GENERAL DE INFRAESTRUCTURAS Y DESARROLLO RURAL
Programa	541C	INVESTIGACIÓN Y EXPERIMENTACIÓN AGRARIA

(IMPORTE EN EUROS)

CÓDIGO	Capítulo/Artículo	EXTRAORDINA-RIOS	SUPLEMENTOS	MODIFICACIONES TÉCNICAS	AMPLIACIONES	GENERACIONES	TRANSFEREN-CIAS	INCORPORACIÓN DE REMANENTES	TOTAL MODIFICACIONES
1	GASTOS DE PERSONAL	0,00	0,00	0,00	0,00	0,00	311.288,38	0,00	311.288,38
12	FUNCIONARIOS (EXCEPTO DOCENTES Y DE INSTITUCIONES SANITARIAS)	0,00	0,00	0,00	0,00	0,00	242.754,61	0,00	242.754,61
16	CUOTAS, PRESTACIONES Y GASTOS SOCIALES A CARGO DEL EMPLEADOR	0,00	0,00	0,00	0,00	0,00	68.533,77	0,00	68.533,77
2	GASTOS EN BIENES CORRIENTES Y SERVICIOS	0,00	0,00	0,00	0,00	0,00	54.730,00-	0,00	54.730,00-
21	REPARACIONES, MANTENIMIENTO Y CONSERVACIÓN	0,00	0,00	0,00	0,00	0,00	27.670,00-	0,00	27.670,00-
22	MATERIALES, SUMINISTROS Y OTROS	0,00	0,00	0,00	0,00	0,00	27.060,00-	0,00	27.060,00-
4	TRANSFERENCIAS CORRIENTES	0,00	0,00	0,00	0,00	0,00	59.020,89-	0,00	59.020,89-
47	A EMPRESAS PRIVADAS	0,00	0,00	0,00	0,00	0,00	56.390,00-	0,00	56.390,00-
48	A FAMILIAS E INSTITUCIONES SIN FIN DE LUCRO	0,00	0,00	0,00	0,00	0,00	2.630,89-	0,00	2.630,89-
	Total Operaciones Corrientes	0,00	0,00	0,00	0,00	0,00	197.537,49	0,00	197.537,49
6	INVERSIONES REALES	0,00	0,00	0,00	0,00	7.400,00	2.420,00-	851.884,99	856.864,99
60	PROYECTOS DE INVERSIÓN NUEVA	0,00	0,00	0,00	0,00	7.400,00	2.420,00-	851.884,99	856.864,99
7	TRANSFERENCIAS DE CAPITAL	0,00	0,00	0,00	0,00	0,00	7.371,39	0,00	7.371,39
72	A EMPRESAS PÚBLICAS DE LA JUNTA Y OTROS ENTES PÚBLICOS	0,00	0,00	0,00	0,00	0,00	7.371,39	0,00	7.371,39
	Total Operaciones de Capital	0,00	0,00	0,00	0,00	7.400,00	4.951,39	851.884,99	864.236,38
	Total operaciones no financieras	0,00	0,00	0,00	0,00	7.400,00	202.488,88	851.884,99	1.061.773,87
	Total Programa	0,00	0,00	0,00	0,00	7.400,00	202.488,88	851.884,99	1.061.773,87

MODIFICACIONES DE CRÉDITO

Sección	21	AGRICULTURA
Órgano Gestor	2103	DIRECCIÓN GENERAL DE INFRAESTRUCTURAS Y DESARROLLO RURAL
Programa	716A	COOPERATIVISMO, COMERCIALIZACIÓN E INDUSTRIALIZACIÓN AGRARIA

(IMPORTE EN EUROS)

CÓDIGO	Capítulo/Artículo	EXTRAORDINA-RIOS	SUPLEMENTOS	MODIFICACIONES TÉCNICAS	AMPLIACIONES	GENERACIONES	TRANSFEREN-CIAS	INCORPORACIÓN DE REMANENTES	TOTAL MODIFICACIONES
1	GASTOS DE PERSONAL	0,00	0,00	0,00	0,00	0,00	104.326,25-	0,00	104.326,25-
12	FUNCIONARIOS (EXCEPTO DOCENTES Y DE INSTITUCIONES SANITARIAS)	0,00	0,00	0,00	0,00	0,00	104.326,25-	0,00	104.326,25-
2	GASTOS EN BIENES CORRIENTES Y SER-VICIOS	0,00	0,00	0,00	0,00	0,00	28.000,00-	0,00	28.000,00-
22	MATERIALES, SUMINISTROS Y OTROS	0,00	0,00	0,00	0,00	0,00	28.000,00-	0,00	28.000,00-
4	TRANSFERENCIAS CORRIENTES	0,00	0,00	0,00	0,00	0,00	273.914,54-	183.474,08	90.440,46-
42	A EMPRESAS PÚBLICAS DE LA JUNTA Y OTROS ENTES PÚBLICOS	0,00	0,00	0,00	0,00	0,00	9.750,00-	0,00	9.750,00-
47	A EMPRESAS PRIVADAS	0,00	0,00	0,00	0,00	0,00	154.321,49-	139.077,77	15.243,72-
48	A FAMILIAS E INSTITUCIONES SIN FIN DE LUCRO	0,00	0,00	0,00	0,00	0,00	109.843,05-	44.396,31	65.446,74-
	Total Operaciones Corrientes	0,00	0,00	0,00	0,00	0,00	406.240,79-	183.474,08	222.766,71-
6	INVERSIONES REALES	0,00	0,00	0,00	0,00	0,00	2.674.000,00-	0,00	2.674.000,00-
60	PROYECTOS DE INVERSIÓN NUEVA	0,00	0,00	0,00	0,00	0,00	2.674.000,00-	0,00	2.674.000,00-
7	TRANSFERENCIAS DE CAPITAL	0,00	0,00	0,00	0,00	482.892,97	838.000,79-	2.461.685,24	2.106.577,42
72	A EMPRESAS PÚBLICAS DE LA JUNTA Y OTROS ENTES PÚBLICOS	0,00	0,00	0,00	0,00	0,00	16.590,00-	0,00	16.590,00-
77	A EMPRESAS PRIVADAS	0,00	0,00	0,00	0,00	482.892,97	821.410,79-	2.461.685,24	2.123.167,42
	Total Operaciones de Capital	0,00	0,00	0,00	0,00	482.892,97	3.512.000,79-	2.461.685,24	567.422,58-
	Total operaciones no financieras	0,00	0,00	0,00	0,00	482.892,97	3.918.241,58-	2.645.159,32	790.189,29-
	Total Programa	0,00	0,00	0,00	0,00	482.892,97	3.918.241,58-	2.645.159,32	790.189,29-

MODIFICACIONES DE CRÉDITO

Sección	21	AGRICULTURA
Órgano Gestor	2103	DIRECCIÓN GENERAL DE INFRAESTRUCTURAS Y DESARROLLO RURAL
Programa	717A	PROMOCIÓN Y DESARROLLO RURAL

(IMPORTE EN EUROS)

CÓDIGO	Capítulo/Artículo	EXTRAORDINA-RIOS	SUPLEMENTOS	MODIFICACIONES TÉCNICAS	AMPLIACIONES	GENERACIONES	TRANSFEREN-CIAS	INCORPORACIÓN DE REMANENTES	TOTAL MODIFICACIONES
1	GASTOS DE PERSONAL	0,00	0,00	0,00	0,00	0,00	80.099,02	0,00	80.099,02
16	CUOTAS, PRESTACIONES Y GASTOS SOCIA-LES A CARGO DEL EMPLEADOR	0,00	0,00	0,00	0,00	0,00	80.099,02	0,00	80.099,02
2	GASTOS EN BIENES CORRIENTES Y SER-VICIOS	0,00	0,00	0,00	0,00	0,00	165.968,88-	0,00	165.968,88-
22	MATERIALES, SUMINISTROS Y OTROS	0,00	0,00	0,00	0,00	0,00	165.968,88-	0,00	165.968,88-
4	TRANSFERENCIAS CORRIENTES	0,00	0,00	0,00	0,00	0,00	4.510,00-	0,00	4.510,00-
48	A FAMILIAS E INSTITUCIONES SIN FIN DE LUCRO	0,00	0,00	0,00	0,00	0,00	4.510,00-	0,00	4.510,00-
	Total Operaciones Corrientes	0,00	0,00	0,00	0,00	0,00	90.379,86-	0,00	90.379,86-
7	TRANSFERENCIAS DE CAPITAL	0,00	0,00	0,00	0,00	0,00	3.530.466,28	945.961,22	4.476.427,50
78	A FAMILIAS E INSTITUCIONES SIN FIN DE LUCRO	0,00	0,00	0,00	0,00	0,00	3.530.466,28	945.961,22	4.476.427,50
	Total Operaciones de Capital	0,00	0,00	0,00	0,00	0,00	3.530.466,28	945.961,22	4.476.427,50
	Total operaciones no financieras	0,00	0,00	0,00	0,00	0,00	3.440.086,42	945.961,22	4.386.047,64
	Total Programa	0,00	0,00	0,00	0,00	0,00	3.440.086,42	945.961,22	4.386.047,64

MODIFICACIONES DE CRÉDITO

Sección	21	AGRICULTURA
Órgano Gestor	2103	DIRECCIÓN GENERAL DE INFRAESTRUCTURAS Y DESARROLLO RURAL
Programa	718A	POLÍTICA AGRARIA COMUNITARIA

(IMPORTE EN EUROS)

CÓDIGO	Capítulo/Artículo	EXTRAORDINA-RIOS	SUPLEMENTOS	MODIFICACIONES TÉCNICAS	AMPLIACIONES	GENERACIONES	TRANSFEREN-CIAS	INCORPORACIÓN DE REMANENTES	TOTAL MODIFICACIONES
4	TRANSFERENCIAS CORRIENTES	0,00	0,00	0,00	0,00	1.395.999,47	21.174.352,37	206.897,86	22.777.249,70
47	A EMPRESAS PRIVADAS	0,00	0,00	0,00	0,00	1.395.999,47	21.361.717,05	19.533,18	22.777.249,70
48	A FAMILIAS E INSTITUCIONES SIN FIN DE LUCRO	0,00	0,00	0,00	0,00	0,00	187.364,68-	187.364,68	0,00
	Total Operaciones Corrientes	0,00	0,00	0,00	0,00	1.395.999,47	21.174.352,37	206.897,86	22.777.249,70
7	TRANSFERENCIAS DE CAPITAL	0,00	0,00	0,00	0,00	0,00	233.481,00	0,00	233.481,00
77	A EMPRESAS PRIVADAS	0,00	0,00	0,00	0,00	0,00	233.481,00	0,00	233.481,00
	Total Operaciones de Capital	0,00	0,00	0,00	0,00	0,00	233.481,00	0,00	233.481,00
	Total operaciones no financieras	0,00	0,00	0,00	0,00	1.395.999,47	21.407.833,37	206.897,86	23.010.730,70
	Total Programa	0,00	0,00	0,00	0,00	1.395.999,47	21.407.833,37	206.897,86	23.010.730,70
	Total Órgano Gestor	0,00	0,00	0,00	0,00	8.190.801,01	19.119.527,99	4.657.714,59	31.968.043,59

MODIFICACIONES DE CRÉDITO

Sección	21	AGRICULTURA
Órgano Gestor	2104	DIRECCIÓN GENERAL DE AGRICULTURA Y GANADERÍA
Programa	713A	PRODUCCIÓN VEGETAL

(IMPORTE EN EUROS)

CÓDIGO	Capítulo/Artículo	EXTRAORDINA-RIOS	SUPLEMENTOS	MODIFICACIONES TÉCNICAS	AMPLIACIONES	GENERACIONES	TRANSFEREN-CIAS	INCORPORACIÓN DE REMANENTES	TOTAL MODIFICACIONES
1	GASTOS DE PERSONAL	0,00	0,00	0,00	0,00	0,00	793.360,45-	0,00	793.360,45-
12	FUNCIONARIOS (EXCEPTO DOCENTES Y DE INSTITUCIONES SANITARIAS)	0,00	0,00	0,00	0,00	0,00	793.360,45-	0,00	793.360,45-
2	GASTOS EN BIENES CORRIENTES Y SER-VICIOS	0,00	0,00	0,00	0,00	0,00	9.721,05-	269.502,02	259.780,97
22	MATERIALES, SUMINISTROS Y OTROS	0,00	0,00	0,00	0,00	0,00	9.721,05-	269.502,02	259.780,97
4	TRANSFERENCIAS CORRIENTES	0,00	0,00	0,00	0,00	0,00	178.001,00-	256.815,37	78.814,37
42	A EMPRESAS PÚBLICAS DE LA JUNTA Y OTROS ENTES PÚBLICOS	0,00	0,00	0,00	0,00	0,00	32.721,80	0,00	32.721,80
47	A EMPRESAS PRIVADAS	0,00	0,00	0,00	0,00	0,00	3.222,80-	0,00	3.222,80-
48	A FAMILIAS E INSTITUCIONES SIN FIN DE LUCRO	0,00	0,00	0,00	0,00	0,00	207.500,00-	256.815,37	49.315,37
	Total Operaciones Corrientes	0,00	0,00	0,00	0,00	0,00	981.082,50-	526.317,39	454.765,11-
6	INVERSIONES REALES	0,00	0,00	0,00	0,00	0,00	3.178,89-	0,00	3.178,89-
61	PROYECTOS DE INVERSIÓN DE REPOSICIÓN	0,00	0,00	0,00	0,00	0,00	3.178,89-	0,00	3.178,89-
7	TRANSFERENCIAS DE CAPITAL	0,00	0,00	0,00	0,00	18.000,00	0,00	1.528.216,30	1.546.216,30
77	A EMPRESAS PRIVADAS	0,00	0,00	0,00	0,00	18.000,00	0,00	1.478.216,30	1.496.216,30
78	A FAMILIAS E INSTITUCIONES SIN FIN DE LUCRO	0,00	0,00	0,00	0,00	0,00	0,00	50.000,00	50.000,00
	Total Operaciones de Capital	0,00	0,00	0,00	0,00	18.000,00	3.178,89-	1.528.216,30	1.543.037,41
	Total operaciones no financieras	0,00	0,00	0,00	0,00	18.000,00	984.261,39-	2.054.533,69	1.088.272,30
	Total Programa	0,00	0,00	0,00	0,00	18.000,00	984.261,39-	2.054.533,69	1.088.272,30

MODIFICACIONES DE CRÉDITO

Sección	21	AGRICULTURA
Órgano Gestor	2104	DIRECCIÓN GENERAL DE AGRICULTURA Y GANADERÍA
Programa	713B	PRODUCCIÓN ANIMAL

(IMPORTE EN EUROS)

CÓDIGO	Capítulo/Artículo	EXTRAORDINA-RIOS	SUPLEMENTOS	MODIFICACIONES TÉCNICAS	AMPLIACIONES	GENERACIONES	TRANSFEREN-CIAS	INCORPORACIÓN DE REMANENTES	TOTAL MODIFICACIONES
1	GASTOS DE PERSONAL	0,00	0,00	0,00	0,00	0,00	356.730,76-	0,00	356.730,76-
12	FUNCIONARIOS (EXCEPTO DOCENTES Y DE INSTITUCIONES SANITARIAS)	0,00	0,00	0,00	0,00	0,00	353.650,76-	0,00	353.650,76-
16	CUOTAS, PRESTACIONES Y GASTOS SOCIALES A CARGO DEL EMPLEADOR	0,00	0,00	0,00	0,00	0,00	3.080,00-	0,00	3.080,00-
2	GASTOS EN BIENES CORRIENTES Y SERVICIOS	0,00	0,00	0,00	0,00	0,00	429.874,75-	695.866,20	265.991,45
22	MATERIALES, SUMINISTROS Y OTROS	0,00	0,00	0,00	0,00	0,00	429.874,75-	695.866,20	265.991,45
4	TRANSFERENCIAS CORRIENTES	0,00	0,00	0,00	0,00	3.184.005,08	385.171,97-	8.043.827,12	10.842.660,23
42	A EMPRESAS PÚBLICAS DE LA JUNTA Y OTROS ENTES PÚBLICOS	0,00	0,00	0,00	0,00	0,00	50.000,00-	1.687.473,20	1.637.473,20
47	A EMPRESAS PRIVADAS	0,00	0,00	0,00	0,00	2.568.379,08	97.248,03	2.603.573,93	5.269.201,04
48	A FAMILIAS E INSTITUCIONES SIN FIN DE LUCRO	0,00	0,00	0,00	0,00	615.626,00	432.420,00-	3.752.779,99	3.935.985,99
	Total Operaciones Corrientes	0,00	0,00	0,00	0,00	3.184.005,08	1.171.777,48-	8.739.693,32	10.751.920,92
6	INVERSIONES REALES	0,00	0,00	0,00	0,00	0,00	25.345,70-	913.793,71	888.448,01
60	PROYECTOS DE INVERSIÓN NUEVA	0,00	0,00	0,00	0,00	0,00	25.345,70-	913.793,71	888.448,01
7	TRANSFERENCIAS DE CAPITAL	0,00	0,00	0,00	0,00	0,00	299.828,03-	1.800.789,50	1.500.961,47
77	A EMPRESAS PRIVADAS	0,00	0,00	0,00	0,00	0,00	0,00	1.285.825,47	1.285.825,47
78	A FAMILIAS E INSTITUCIONES SIN FIN DE LUCRO	0,00	0,00	0,00	0,00	0,00	299.828,03-	514.964,03	215.136,00
	Total Operaciones de Capital	0,00	0,00	0,00	0,00	0,00	325.173,73-	2.714.583,21	2.389.409,48

MODIFICACIONES DE CRÉDITO

Sección	21	AGRICULTURA
Órgano Gestor	2104	DIRECCIÓN GENERAL DE AGRICULTURA Y GANADERÍA
Programa	713B	PRODUCCIÓN ANIMAL

(IMPORTE EN EUROS)

CÓDIGO	Capítulo/Artículo	EXTRAORDINA-RIOS	SUPLEMENTOS	MODIFICACIONES TÉCNICAS	AMPLIACIONES	GENERACIONES	TRANSFEREN-CIAS	INCORPORACIÓN DE REMANENTES	TOTAL MODIFICACIONES
	Total operaciones no financieras	0,00	0,00	0,00	0,00	3.184.005,08	1.496.951,21-	11.454.276,53	13.141.330,40
	Total Programa	0,00	0,00	0,00	0,00	3.184.005,08	1.496.951,21-	11.454.276,53	13.141.330,40

MODIFICACIONES DE CRÉDITO

Sección	21	AGRICULTURA
Órgano Gestor	2104	DIRECCIÓN GENERAL DE AGRICULTURA Y GANADERÍA
Programa	718A	POLÍTICA AGRARIA COMUNITARIA

(IMPORTE EN EUROS)

CÓDIGO	Capítulo/Artículo	EXTRAORDINA-RIOS	SUPLEMENTOS	MODIFICACIONES TÉCNICAS	AMPLIACIONES	GENERACIONES	TRANSFEREN-CIAS	INCORPORACIÓN DE REMANENTES	TOTAL MODIFICACIONES
1	GASTOS DE PERSONAL	0,00	0,00	0,00	0,00	0,00	132.446,85	0,00	132.446,85
12	FUNCIONARIOS (EXCEPTO DOCENTES Y DE INSTITUCIONES SANITARIAS)	0,00	0,00	0,00	0,00	0,00	132.446,85	0,00	132.446,85
2	GASTOS EN BIENES CORRIENTES Y SER-VICIOS	0,00	0,00	0,00	0,00	0,00	287.545,23	0,00	287.545,23
22	MATERIALES, SUMINISTROS Y OTROS	0,00	0,00	0,00	0,00	0,00	287.545,23	0,00	287.545,23
4	TRANSFERENCIAS CORRIENTES	0,00	0,00	0,00	0,00	2.717.139,19	35.612.687,94-	1.880.891,75	31.014.657,00-
42	A EMPRESAS PÚBLICAS DE LA JUNTA Y OTROS ENTES PÚBLICOS	0,00	0,00	0,00	0,00	0,00	86.958,30	0,00	86.958,30
43	A LA ADMINISTRACIÓN DEL ESTADO, OO.AA., EE.PP. Y OTROS ENTES PÚBLICOS ESTATALES	0,00	0,00	0,00	0,00	387.858,40	0,00	0,00	387.858,40
47	A EMPRESAS PRIVADAS	0,00	0,00	0,00	0,00	2.231.172,71	35.563.737,66-	1.763.736,00	31.568.828,95-
48	A FAMILIAS E INSTITUCIONES SIN FIN DE LUCRO	0,00	0,00	0,00	0,00	98.108,08	135.908,58-	117.155,75	79.355,25
	Total Operaciones Corrientes	0,00	0,00	0,00	0,00	2.717.139,19	35.192.695,86-	1.880.891,75	30.594.664,92-
6	INVERSIONES REALES	0,00	0,00	0,00	0,00	104.891,49	187.364,68	0,00	292.256,17
60	PROYECTOS DE INVERSIÓN NUEVA	0,00	0,00	0,00	0,00	104.891,49	187.364,68	0,00	292.256,17
7	TRANSFERENCIAS DE CAPITAL	0,00	0,00	0,00	0,00	0,00	7.226,48-	0,00	7.226,48-
77	A EMPRESAS PRIVADAS	0,00	0,00	0,00	0,00	0,00	7.226,48-	0,00	7.226,48-
	Total Operaciones de Capital	0,00	0,00	0,00	0,00	104.891,49	180.138,20	0,00	285.029,69
	Total operaciones no financieras	0,00	0,00	0,00	0,00	2.822.030,68	35.012.557,66-	1.880.891,75	30.309.635,23-
	Total Programa	0,00	0,00	0,00	0,00	2.822.030,68	35.012.557,66-	1.880.891,75	30.309.635,23-
	Total Órgano Gestor	0,00	0,00	0,00	0,00	6.024.035,76	37.493.770,26-	15.389.701,97	16.080.032,53-

MODIFICACIONES DE CRÉDITO

Sección	21	AGRICULTURA
Órgano Gestor	2110	DIRECCIÓN GENERAL DE MONTES Y ESPACIOS NATURALES
Programa	442B	ORDENACIÓN Y CONSERVACIÓN DEL MEDIO NATURAL

(IMPORTE EN EUROS)

CÓDIGO	Capítulo/Artículo	EXTRAORDINA-RIOS	SUPLEMENTOS	MODIFICACIONES TÉCNICAS	AMPLIACIONES	GENERACIONES	TRANSFEREN-CIAS	INCORPORACIÓN DE REMANENTES	TOTAL MODIFICACIONES
1	GASTOS DE PERSONAL	0,00	0,00	0,00	0,00	0,00	690.492,92-	0,00	690.492,92-
12	FUNCIONARIOS (EXCEPTO DOCENTES Y DE INSTITUCIONES SANITARIAS)	0,00	0,00	0,00	0,00	0,00	689.764,13-	0,00	689.764,13-
16	CUOTAS, PRESTACIONES Y GASTOS SOCIALES A CARGO DEL EMPLEADOR	0,00	0,00	0,00	0,00	0,00	728,79-	0,00	728,79-
2	GASTOS EN BIENES CORRIENTES Y SERVICIOS	0,00	0,00	0,00	0,00	120.894,03	47.500,00-	0,00	73.394,03
21	REPARACIONES, MANTENIMIENTO Y CONSERVACIÓN	0,00	0,00	0,00	0,00	120.894,03	10.000,00-	0,00	110.894,03
22	MATERIALES, SUMINISTROS Y OTROS	0,00	0,00	0,00	0,00	0,00	37.500,00-	0,00	37.500,00-
4	TRANSFERENCIAS CORRIENTES	0,00	0,00	0,00	0,00	0,00	11.304,34-	0,00	11.304,34-
46	A CORPORACIONES LOCALES	0,00	0,00	0,00	0,00	0,00	3.391,30-	0,00	3.391,30-
47	A EMPRESAS PRIVADAS	0,00	0,00	0,00	0,00	0,00	7.913,04-	0,00	7.913,04-
	Total Operaciones Corrientes	0,00	0,00	0,00	0,00	120.894,03	749.297,26-	0,00	628.403,23-
6	INVERSIONES REALES	0,00	0,00	0,00	0,00	445.359,56	1.051.831,68-	184.474,48	421.997,64-
60	PROYECTOS DE INVERSIÓN NUEVA	0,00	0,00	0,00	0,00	445.359,56	35.239,53	34.504,35	515.103,44
61	PROYECTOS DE INVERSIÓN DE REPOSICIÓN	0,00	0,00	0,00	0,00	0,00	1.087.071,21-	149.970,13	937.101,08-
7	TRANSFERENCIAS DE CAPITAL	0,00	0,00	0,00	0,00	314.970,26	30.672,69-	975.304,38	1.259.601,95
72	A EMPRESAS PÚBLICAS DE LA JUNTA Y OTROS ENTES PÚBLICOS	0,00	0,00	0,00	0,00	0,00	875.829,97	35.239,53	911.069,50
76	A CORPORACIONES LOCALES	0,00	0,00	0,00	0,00	0,00	1.665.893,73-	866.618,84	799.274,89-

MODIFICACIONES DE CRÉDITO

Sección	21	AGRICULTURA
Órgano Gestor	2110	DIRECCIÓN GENERAL DE MONTES Y ESPACIOS NATURALES
Programa	442B	ORDENACIÓN Y CONSERVACIÓN DEL MEDIO NATURAL

(IMPORTE EN EUROS)

CÓDIGO	Capítulo/Artículo	EXTRAORDINA-RIOS	SUPLEMENTOS	MODIFICACIONES TÉCNICAS	AMPLIACIONES	GENERACIONES	TRANSFEREN-CIAS	INCORPORACIÓN DE REMANENTES	TOTAL MODIFICACIONES
77	A EMPRESAS PRIVADAS	0,00	0,00	0,00	0,00	0,00	300.890,70	73.446,01	374.336,71
78	A FAMILIAS E INSTITUCIONES SIN FIN DE LUCRO	0,00	0,00	0,00	0,00	314.970,26	458.500,37	0,00	773.470,63
	Total Operaciones de Capital	0,00	0,00	0,00	0,00	760.329,82	1.082.504,37-	1.159.778,86	837.604,31
	Total operaciones no financieras	0,00	0,00	0,00	0,00	881.223,85	1.831.801,63-	1.159.778,86	209.201,08
	Total Programa	0,00	0,00	0,00	0,00	881.223,85	1.831.801,63-	1.159.778,86	209.201,08

MODIFICACIONES DE CRÉDITO

Sección	21	AGRICULTURA
Órgano Gestor	2110	DIRECCIÓN GENERAL DE MONTES Y ESPACIOS NATURALES
Programa	442C	GESTIÓN Y PROTECCIÓN DE ESPACIOS NATURALES

(IMPORTE EN EUROS)

CÓDIGO	Capítulo/Artículo	EXTRAORDINA-RIOS	SUPLEMENTOS	MODIFICACIONES TÉCNICAS	AMPLIACIONES	GENERACIONES	TRANSFEREN-CIAS	INCORPORACIÓN DE REMANENTES	TOTAL MODIFICACIONES
1	GASTOS DE PERSONAL	0,00	0,00	0,00	0,00	0,00	258.707,11-	0,00	258.707,11-
12	FUNCIONARIOS (EXCEPTO DOCENTES Y DE INSTITUCIONES SANITARIAS)	0,00	0,00	0,00	0,00	0,00	258.707,11-	0,00	258.707,11-
2	GASTOS EN BIENES CORRIENTES Y SER-VICIOS	0,00	0,00	0,00	0,00	0,00	52.167,11	0,00	52.167,11
21	REPARACIONES, MANTENIMIENTO Y CON-SERVACIÓN	0,00	0,00	0,00	0,00	0,00	15.000,00-	0,00	15.000,00-
22	MATERIALES, SUMINISTROS Y OTROS	0,00	0,00	0,00	0,00	0,00	67.167,11	0,00	67.167,11
4	TRANSFERENCIAS CORRIENTES	0,00	0,00	0,00	0,00	0,00	172.525,17	0,00	172.525,17
42	A EMPRESAS PÚBLICAS DE LA JUNTA Y OTROS ENTES PÚBLICOS	0,00	0,00	0,00	0,00	0,00	220.266,51	0,00	220.266,51
46	A CORPORACIONES LOCALES	0,00	0,00	0,00	0,00	0,00	4.500,00-	0,00	4.500,00-
47	A EMPRESAS PRIVADAS	0,00	0,00	0,00	0,00	0,00	38.741,34-	0,00	38.741,34-
48	A FAMILIAS E INSTITUCIONES SIN FIN DE LUCRO	0,00	0,00	0,00	0,00	0,00	4.500,00-	0,00	4.500,00-
	Total Operaciones Corrientes	0,00	0,00	0,00	0,00	0,00	34.014,83-	0,00	34.014,83-
6	INVERSIONES REALES	0,00	0,00	0,00	0,00	0,00	698.378,60-	24.480,27	673.898,33-
60	PROYECTOS DE INVERSIÓN NUEVA	0,00	0,00	0,00	0,00	0,00	93.733,49-	13.431,83	80.301,66-
61	PROYECTOS DE INVERSIÓN DE REPOSICIÓN	0,00	0,00	0,00	0,00	0,00	604.645,11-	11.048,44	593.596,67-
7	TRANSFERENCIAS DE CAPITAL	0,00	0,00	0,00	0,00	0,00	237.428,59-	1.625.212,80	1.387.784,21
76	A CORPORACIONES LOCALES	0,00	0,00	0,00	0,00	0,00	37.372,82-	1.148.122,09	1.110.749,27

MODIFICACIONES DE CRÉDITO

Sección	21	AGRICULTURA
Órgano Gestor	2110	DIRECCIÓN GENERAL DE MONTES Y ESPACIOS NATURALES
Programa	442C	GESTIÓN Y PROTECCIÓN DE ESPACIOS NATURALES

(IMPORTE EN EUROS)

CÓDIGO	Capítulo/Artículo	EXTRAORDINA-RIOS	SUPLEMENTOS	MODIFICACIONES TÉCNICAS	AMPLIACIONES	GENERACIONES	TRANSFEREN-CIAS	INCORPORACIÓN DE REMANENTES	TOTAL MODIFICACIONES
77	A EMPRESAS PRIVADAS	0,00	0,00	0,00	0,00	0,00	16.000,51	145.342,00	161.342,51
78	A FAMILIAS E INSTITUCIONES SIN FIN DE LUCRO	0,00	0,00	0,00	0,00	0,00	216.056,28-	331.748,71	115.692,43
	Total Operaciones de Capital	0,00	0,00	0,00	0,00	0,00	935.807,19-	1.649.693,07	713.885,88
	Total operaciones no financieras	0,00	0,00	0,00	0,00	0,00	969.822,02-	1.649.693,07	679.871,05
	Total Programa	0,00	0,00	0,00	0,00	0,00	969.822,02-	1.649.693,07	679.871,05

MODIFICACIONES DE CRÉDITO

Sección	21	AGRICULTURA
Órgano Gestor	2110	DIRECCIÓN GENERAL DE MONTES Y ESPACIOS NATURALES
Programa	718A	POLÍTICA AGRARIA COMUNITARIA

(IMPORTE EN EUROS)

CÓDIGO	Capítulo/Artículo	EXTRAORDINA-RIOS	SUPLEMENTOS	MODIFICACIONES TÉCNICAS	AMPLIACIONES	GENERACIONES	TRANSFEREN-CIAS	INCORPORACIÓN DE REMANENTES	TOTAL MODIFICACIONES
7	TRANSFERENCIAS DE CAPITAL	0,00	0,00	0,00	0,00	1.176.742,37	8.479.977,42	0,00	9.656.719,79
77	A EMPRESAS PRIVADAS	0,00	0,00	0,00	0,00	1.176.742,37	8.479.977,42	0,00	9.656.719,79
	Total Operaciones de Capital	0,00	0,00	0,00	0,00	1.176.742,37	8.479.977,42	0,00	9.656.719,79
	Total operaciones no financieras	0,00	0,00	0,00	0,00	1.176.742,37	8.479.977,42	0,00	9.656.719,79
	Total Programa	0,00	0,00	0,00	0,00	1.176.742,37	8.479.977,42	0,00	9.656.719,79
	Total Órgano Gestor	0,00	0,00	0,00	0,00	2.057.966,22	5.678.353,77	2.809.471,93	10.545.791,92

MODIFICACIONES DE CRÉDITO

Sección	21	AGRICULTURA
Órgano Gestor	2112	DIRECCIÓN GENERAL DE CALIDAD E IMPACTO AMBIENTAL
Programa	442D	CALIDAD AMBIENTAL

(IMPORTE EN EUROS)

CÓDIGO	Capítulo/Artículo	EXTRAORDINA-RIOS	SUPLEMENTOS	MODIFICACIONES TÉCNICAS	AMPLIACIONES	GENERACIONES	TRANSFEREN-CIAS	INCORPORACIÓN DE REMANENTES	TOTAL MODIFICACIONES
1	GASTOS DE PERSONAL	0,00	0,00	0,00	0,00	0,00	272.637,25	0,00	272.637,25
12	FUNCIONARIOS (EXCEPTO DOCENTES Y DE INSTITUCIONES SANITARIAS)	0,00	0,00	0,00	0,00	0,00	15.000,00	0,00	15.000,00
16	CUOTAS, PRESTACIONES Y GASTOS SOCIALES A CARGO DEL EMPLEADOR	0,00	0,00	0,00	0,00	0,00	257.637,25	0,00	257.637,25
2	GASTOS EN BIENES CORRIENTES Y SERVICIOS	0,00	0,00	0,00	0,00	0,00	33.000,00-	0,00	33.000,00-
21	REPARACIONES, MANTENIMIENTO Y CONSERVACIÓN	0,00	0,00	0,00	0,00	0,00	14.100,00	0,00	14.100,00
22	MATERIALES, SUMINISTROS Y OTROS	0,00	0,00	0,00	0,00	0,00	47.100,00-	0,00	47.100,00-
4	TRANSFERENCIAS CORRIENTES	0,00	0,00	0,00	0,00	0,00	41.465,60	23.659,15	65.124,75
42	A EMPRESAS PÚBLICAS DE LA JUNTA Y OTROS ENTES PÚBLICOS	0,00	0,00	0,00	0,00	0,00	41.465,60	0,00	41.465,60
48	A FAMILIAS E INSTITUCIONES SIN FIN DE LUCRO	0,00	0,00	0,00	0,00	0,00	0,00	23.659,15	23.659,15
	Total Operaciones Corrientes	0,00	0,00	0,00	0,00	0,00	281.102,85	23.659,15	304.762,00
6	INVERSIONES REALES	0,00	0,00	0,00	0,00	0,00	50.000,00-	322.928,40	272.928,40
60	PROYECTOS DE INVERSIÓN NUEVA	0,00	0,00	0,00	0,00	0,00	50.000,00-	322.928,40	272.928,40
	Total Operaciones de Capital	0,00	0,00	0,00	0,00	0,00	50.000,00-	322.928,40	272.928,40
	Total operaciones no financieras	0,00	0,00	0,00	0,00	0,00	231.102,85	346.587,55	577.690,40
	Total Programa	0,00	0,00	0,00	0,00	0,00	231.102,85	346.587,55	577.690,40

MODIFICACIONES DE CRÉDITO

Sección	21	AGRICULTURA
Órgano Gestor	2112	DIRECCIÓN GENERAL DE CALIDAD E IMPACTO AMBIENTAL
Programa	442E	PROMOCIÓN Y E. AMBIENTAL

(IMPORTE EN EUROS)

CÓDIGO	Capítulo/Artículo	EXTRAORDINA-RIOS	SUPLEMENTOS	MODIFICACIONES TÉCNICAS	AMPLIACIONES	GENERACIONES	TRANSFEREN-CIAS	INCORPORACIÓN DE REMANENTES	TOTAL MODIFICACIONES
1	GASTOS DE PERSONAL	0,00	0,00	0,00	0,00	0,00	139.204,53	0,00	139.204,53
13	LABORALES (EXCEPTO DE INSTITUCIONES SANITARIAS)	0,00	0,00	0,00	0,00	0,00	75.731,82	0,00	75.731,82
16	CUOTAS, PRESTACIONES Y GASTOS SOCIALES A CARGO DEL EMPLEADOR	0,00	0,00	0,00	0,00	0,00	63.472,71	0,00	63.472,71
2	GASTOS EN BIENES CORRIENTES Y SERVICIOS	0,00	0,00	0,00	0,00	0,00	114.000,00-	0,00	114.000,00-
21	REPARACIONES, MANTENIMIENTO Y CONSERVACIÓN	0,00	0,00	0,00	0,00	0,00	918,15	0,00	918,15
22	MATERIALES, SUMINISTROS Y OTROS	0,00	0,00	0,00	0,00	0,00	114.918,15-	0,00	114.918,15-
4	TRANSFERENCIAS CORRIENTES	0,00	0,00	0,00	0,00	0,00	29.154,94-	0,00	29.154,94-
46	A CORPORACIONES LOCALES	0,00	0,00	0,00	0,00	0,00	29.154,94-	0,00	29.154,94-
	Total Operaciones Corrientes	0,00	0,00	0,00	0,00	0,00	3.950,41-	0,00	3.950,41-
6	INVERSIONES REALES	0,00	0,00	0,00	0,00	0,00	10.000,00-	0,00	10.000,00-
60	PROYECTOS DE INVERSIÓN NUEVA	0,00	0,00	0,00	0,00	0,00	9.000,00-	0,00	9.000,00-
61	PROYECTOS DE INVERSIÓN DE REPOSICIÓN	0,00	0,00	0,00	0,00	0,00	1.000,00-	0,00	1.000,00-
	Total Operaciones de Capital	0,00	0,00	0,00	0,00	0,00	10.000,00-	0,00	10.000,00-
	Total operaciones no financieras	0,00	0,00	0,00	0,00	0,00	13.950,41-	0,00	13.950,41-
	Total Programa	0,00	0,00	0,00	0,00	0,00	13.950,41-	0,00	13.950,41-

MODIFICACIONES DE CRÉDITO

Sección	21	AGRICULTURA
Órgano Gestor	2112	DIRECCIÓN GENERAL DE CALIDAD E IMPACTO AMBIENTAL
Programa	442F	EVALUA AMBIENTAL Y CAMBIO

(IMPORTE EN EUROS)

CÓDIGO	Capítulo/Artículo	EXTRAORDINA-RIOS	SUPLEMENTOS	MODIFICACIONES TÉCNICAS	AMPLIACIONES	GENERACIONES	TRANSFEREN-CIAS	INCORPORACIÓN DE REMANENTES	TOTAL MODIFICACIONES
1	GASTOS DE PERSONAL	0,00	0,00	0,00	0,00	0,00	98.941,00-	0,00	98.941,00-
12	FUNCIONARIOS (EXCEPTO DOCENTES Y DE INSTITUCIONES SANITARIAS)	0,00	0,00	0,00	0,00	0,00	98.941,00-	0,00	98.941,00-
2	GASTOS EN BIENES CORRIENTES Y SER-VICIOS	0,00	0,00	0,00	0,00	0,00	318.504,47-	0,00	318.504,47-
22	MATERIALES, SUMINISTROS Y OTROS	0,00	0,00	0,00	0,00	0,00	318.504,47-	0,00	318.504,47-
4	TRANSFERENCIAS CORRIENTES	0,00	0,00	0,00	0,00	0,00	592.803,20	0,00	592.803,20
42	A EMPRESAS PÚBLICAS DE LA JUNTA Y OTROS ENTES PÚBLICOS	0,00	0,00	0,00	0,00	0,00	592.803,20	0,00	592.803,20
	Total Operaciones Corrientes	0,00	0,00	0,00	0,00	0,00	175.357,73	0,00	175.357,73
6	INVERSIONES REALES	0,00	0,00	0,00	0,00	0,00	108.524,26	0,00	108.524,26
60	PROYECTOS DE INVERSIÓN NUEVA	0,00	0,00	0,00	0,00	0,00	108.524,26	0,00	108.524,26
	Total Operaciones de Capital	0,00	0,00	0,00	0,00	0,00	108.524,26	0,00	108.524,26
	Total operaciones no financieras	0,00	0,00	0,00	0,00	0,00	283.881,99	0,00	283.881,99
	Total Programa	0,00	0,00	0,00	0,00	0,00	283.881,99	0,00	283.881,99
	Total Órgano Gestor	0,00	0,00	0,00	0,00	0,00	501.034,43	346.587,55	847.621,98
	Total Sección	0,00	0,00	0,00	0,00	16.287.802,99	4.329.911,69-	23.422.905,82	35.380.797,12

MODIFICACIONES DE CRÉDITO

Sección	27	SANIDAD Y ASUNTOS SOCIALES
Órgano Gestor	2702	SECRETARÍA GENERAL
Programa	311A	DIRECCIÓN Y SERVICIOS GENERALES DE SANIDAD Y ASUNTOS SOCIALES

(IMPORTE EN EUROS)

CÓDIGO	Capítulo/Artículo	EXTRAORDINA-RIOS	SUPLEMENTOS	MODIFICACIONES TÉCNICAS	AMPLIACIONES	GENERACIONES	TRANSFEREN-CIAS	INCORPORACIÓN DE REMANENTES	TOTAL MODIFICACIONES
1	GASTOS DE PERSONAL	0,00	0,00	0,00	0,00	0,00	1.896.824,07-	0,00	1.896.824,07-
11	PERSONAL EVENTUAL	0,00	0,00	0,00	0,00	0,00	1.973.684,93	0,00	1.973.684,93
12	FUNCIONARIOS (EXCEPTO DOCENTES Y DE INSTITUCIONES SANITARIAS)	0,00	0,00	0,00	0,00	0,00	1.921.656,68-	0,00	1.921.656,68-
13	LABORALES (EXCEPTO DE INSTITUCIONES SANITARIAS)	0,00	0,00	0,00	0,00	0,00	1.485.280,00-	0,00	1.485.280,00-
15	INCENTIVOS AL RENDIMIENTO	0,00	0,00	0,00	0,00	0,00	2.883,32-	0,00	2.883,32-
16	CUOTAS, PRESTACIONES Y GASTOS SOCIALES A CARGO DEL EMPLEADOR	0,00	0,00	0,00	0,00	0,00	460.689,00-	0,00	460.689,00-
2	GASTOS EN BIENES CORRIENTES Y SERVICIOS	0,00	0,00	0,00	0,00	0,00	1.776.662,28-	0,00	1.776.662,28-
20	ARRENDAMIENTOS Y CÁNONES	0,00	0,00	0,00	0,00	0,00	0,00	0,00	0,00
21	REPARACIONES, MANTENIMIENTO Y CONSERVACIÓN	0,00	0,00	0,00	0,00	0,00	100.000,00-	0,00	100.000,00-
22	MATERIALES, SUMINISTROS Y OTROS	0,00	0,00	0,00	0,00	0,00	1.666.662,28-	0,00	1.666.662,28-
23	INDEMNIZACIONES POR RAZÓN DE SERVICIO	0,00	0,00	0,00	0,00	0,00	10.000,00-	0,00	10.000,00-
	Total Operaciones Corrientes	0,00	0,00	0,00	0,00	0,00	3.673.486,35-	0,00	3.673.486,35-
6	INVERSIONES REALES	0,00	0,00	0,00	0,00	0,00	157.617,17	0,00	157.617,17
60	PROYECTOS DE INVERSIÓN NUEVA	0,00	0,00	0,00	0,00	0,00	157.617,17	0,00	157.617,17
61	PROYECTOS DE INVERSIÓN DE REPOSICIÓN	0,00	0,00	0,00	0,00	0,00	0,00	0,00	0,00
	Total Operaciones de Capital	0,00	0,00	0,00	0,00	0,00	157.617,17	0,00	157.617,17

MODIFICACIONES DE CRÉDITO

Sección	27	SANIDAD Y ASUNTOS SOCIALES
Órgano Gestor	2702	SECRETARÍA GENERAL
Programa	311A	DIRECCIÓN Y SERVICIOS GENERALES DE SANIDAD Y ASUNTOS SOCIALES

(IMPORTE EN EUROS)

CÓDIGO	Capítulo/Artículo	EXTRAORDINA-RIOS	SUPLEMENTOS	MODIFICACIONES TÉCNICAS	AMPLIACIONES	GENERACIONES	TRANSFEREN-CIAS	INCORPORACIÓN DE REMANENTES	TOTAL MODIFICACIONES
	Total operaciones no financieras	0,00	0,00	0,00	0,00	0,00	3.515.869,18-	0,00	3.515.869,18-
8	ACTIVOS FINANCIEROS	0,00	0,00	0,00	0,00	0,00	453.373,84-	0,00	453.373,84-
82	CONCESIÓN DE PRÉSTAMOS	0,00	0,00	0,00	0,00	0,00	453.373,84-	0,00	453.373,84-
	Total Operaciones financieras	0,00	0,00	0,00	0,00	0,00	453.373,84-	0,00	453.373,84-
	Total Programa	0,00	0,00	0,00	0,00	0,00	3.969.243,02-	0,00	3.969.243,02-

MODIFICACIONES DE CRÉDITO

Sección	27	SANIDAD Y ASUNTOS SOCIALES
Órgano Gestor	2702	SECRETARÍA GENERAL
Programa	521B	DESARROLLO DE LA SOCIEDAD DE LA INFORMACIÓN

(IMPORTE EN EUROS)

CÓDIGO	Capítulo/Artículo	EXTRAORDINA-RIOS	SUPLEMENTOS	MODIFICACIONES TÉCNICAS	AMPLIACIONES	GENERACIONES	TRANSFEREN-CIAS	INCORPORACIÓN DE REMANENTES	TOTAL MODIFICACIONES
6	INVERSIONES REALES	0,00	0,00	0,00	0,00	0,00	50.000,00	0,00	50.000,00
60	PROYECTOS DE INVERSIÓN NUEVA	0,00	0,00	0,00	0,00	0,00	50.000,00	0,00	50.000,00
	Total Operaciones de Capital	0,00	0,00	0,00	0,00	0,00	50.000,00	0,00	50.000,00
	Total operaciones no financieras	0,00	0,00	0,00	0,00	0,00	50.000,00	0,00	50.000,00
	Total Programa	0,00	0,00	0,00	0,00	0,00	50.000,00	0,00	50.000,00
	Total Órgano Gestor	0,00	0,00	0,00	0,00	0,00	3.919.243,02-	0,00	3.919.243,02-

MODIFICACIONES DE CRÉDITO

Sección	27	SANIDAD Y ASUNTOS SOCIALES
Órgano Gestor	2704	DIRECCIÓN GENERAL DE MAYORES, PERSONAS CON DISCAPACIDAD Y DEPENDIENTES
Programa	313C	ATENCIÓN A LAS PERSONAS CON DISCAPACIDAD

(IMPORTE EN EUROS)

CÓDIGO	Capítulo/Artículo	EXTRAORDINA-RIOS	SUPLEMENTOS	MODIFICACIONES TÉCNICAS	AMPLIACIONES	GENERACIONES	TRANSFEREN-CIAS	INCORPORACIÓN DE REMANENTES	TOTAL MODIFICACIONES
1	GASTOS DE PERSONAL	0,00	0,00	0,00	0,00	0,00	4.803.865,96	0,00	4.803.865,96
12	FUNCIONARIOS (EXCEPTO DOCENTES Y DE INSTITUCIONES SANITARIAS)	0,00	0,00	0,00	0,00	0,00	1.598.890,88	0,00	1.598.890,88
13	LABORALES (EXCEPTO DE INSTITUCIONES SANITARIAS)	0,00	0,00	0,00	0,00	0,00	2.713.865,96	0,00	2.713.865,96
15	INCENTIVOS AL RENDIMIENTO	0,00	0,00	0,00	0,00	0,00	21.109,12	0,00	21.109,12
16	CUOTAS, PRESTACIONES Y GASTOS SOCIALES A CARGO DEL EMPLEADOR	0,00	0,00	0,00	0,00	0,00	470.000,00	0,00	470.000,00
2	GASTOS EN BIENES CORRIENTES Y SERVICIOS	0,00	0,00	0,00	0,00	0,00	1.977.156,69-	0,00	1.977.156,69-
20	ARRENDAMIENTOS Y CÁNONES	0,00	0,00	0,00	0,00	0,00	223.484,28	0,00	223.484,28
21	REPARACIONES, MANTENIMIENTO Y CONSERVACIÓN	0,00	0,00	0,00	0,00	0,00	100.000,00-	0,00	100.000,00-
22	MATERIALES, SUMINISTROS Y OTROS	0,00	0,00	0,00	0,00	0,00	3.790.783,64-	0,00	3.790.783,64-
23	INDEMNIZACIONES POR RAZÓN DE SERVICIO	0,00	0,00	0,00	0,00	0,00	0,00	0,00	0,00
24	PRESTACIÓN DE SERVICIOS SOCIALES CON MEDIOS AJENOS	0,00	0,00	0,00	0,00	0,00	1.690.142,67	0,00	1.690.142,67
4	TRANSFERENCIAS CORRIENTES	0,00	0,00	0,00	0,00	0,00	558.410,74-	0,00	558.410,74-
42	A EMPRESAS PÚBLICAS DE LA JUNTA Y OTROS ENTES PÚBLICOS	0,00	0,00	0,00	0,00	0,00	0,00	0,00	0,00
46	A CORPORACIONES LOCALES	0,00	0,00	0,00	0,00	0,00	410.500,49-	0,00	410.500,49-
48	A FAMILIAS E INSTITUCIONES SIN FIN DE LUCRO	0,00	0,00	0,00	0,00	0,00	147.910,25-	0,00	147.910,25-
	Total Operaciones Corrientes	0,00	0,00	0,00	0,00	0,00	2.268.298,53	0,00	2.268.298,53

MODIFICACIONES DE CRÉDITO

Sección	27	SANIDAD Y ASUNTOS SOCIALES
Órgano Gestor	2704	DIRECCIÓN GENERAL DE MAYORES, PERSONAS CON DISCAPACIDAD Y DEPENDIENTES
Programa	313C	ATENCIÓN A LAS PERSONAS CON DISCAPACIDAD

(IMPORTE EN EUROS)

CÓDIGO	Capítulo/Artículo	EXTRAORDINA-RIOS	SUPLEMENTOS	MODIFICACIONES TÉCNICAS	AMPLIACIONES	GENERACIONES	TRANSFEREN-CIAS	INCORPORACIÓN DE REMANENTES	TOTAL MODIFICACIONES
6	INVERSIONES REALES	0,00	0,00	0,00	0,00	0,00	75.728,57-	0,00	75.728,57-
60	PROYECTOS DE INVERSIÓN NUEVA	0,00	0,00	0,00	0,00	0,00	0,00	0,00	0,00
61	PROYECTOS DE INVERSIÓN DE REPOSICIÓN	0,00	0,00	0,00	0,00	0,00	75.728,57-	0,00	75.728,57-
7	TRANSFERENCIAS DE CAPITAL	0,00	0,00	0,00	0,00	0,00	1.377.177,27	0,00	1.377.177,27
76	A CORPORACIONES LOCALES	0,00	0,00	0,00	0,00	0,00	1.038.077,27	0,00	1.038.077,27
78	A FAMILIAS E INSTITUCIONES SIN FIN DE LUCRO	0,00	0,00	0,00	0,00	0,00	339.100,00	0,00	339.100,00
	Total Operaciones de Capital	0,00	0,00	0,00	0,00	0,00	1.301.448,70	0,00	1.301.448,70
	Total operaciones no financieras	0,00	0,00	0,00	0,00	0,00	3.569.747,23	0,00	3.569.747,23
	Total Programa	0,00	0,00	0,00	0,00	0,00	3.569.747,23	0,00	3.569.747,23

MODIFICACIONES DE CRÉDITO

Sección	27	SANIDAD Y ASUNTOS SOCIALES
Órgano Gestor	2704	DIRECCIÓN GENERAL DE MAYORES, PERSONAS CON DISCAPACIDAD Y DEPENDIENTES
Programa	313D	ATENCIÓN A LAS PERSONAS MAYORES

(IMPORTE EN EUROS)

CÓDIGO	Capítulo/Artículo	EXTRAORDINA-RIOS	SUPLEMENTOS	MODIFICACIONES TÉCNICAS	AMPLIACIONES	GENERACIONES	TRANSFEREN-CIAS	INCORPORACIÓN DE REMANENTES	TOTAL MODIFICACIONES
1	GASTOS DE PERSONAL	0,00	0,00	0,00	0,00	0,00	6.732.690,64	0,00	6.732.690,64
12	FUNCIONARIOS (EXCEPTO DOCENTES Y DE INSTITUCIONES SANITARIAS)	0,00	0,00	0,00	0,00	0,00	1.563.995,30	0,00	1.563.995,30
13	LABORALES (EXCEPTO DE INSTITUCIONES SANITARIAS)	0,00	0,00	0,00	0,00	0,00	2.734.452,76	0,00	2.734.452,76
15	INCENTIVOS AL RENDIMIENTO	0,00	0,00	0,00	0,00	0,00	49.242,58	0,00	49.242,58
16	CUOTAS, PRESTACIONES Y GASTOS SOCIALES A CARGO DEL EMPLEADOR	0,00	0,00	0,00	0,00	0,00	2.385.000,00	0,00	2.385.000,00
2	GASTOS EN BIENES CORRIENTES Y SERVICIOS	0,00	0,00	0,00	0,00	0,00	5.366.192,52-	0,00	5.366.192,52-
20	ARRENDAMIENTOS Y CÁNONES	0,00	0,00	0,00	0,00	0,00	2.178,00	0,00	2.178,00
21	REPARACIONES, MANTENIMIENTO Y CONSERVACIÓN	0,00	0,00	0,00	0,00	0,00	400.000,00-	0,00	400.000,00-
22	MATERIALES, SUMINISTROS Y OTROS	0,00	0,00	0,00	0,00	0,00	500.000,00	0,00	500.000,00
23	INDEMNIZACIONES POR RAZÓN DE SERVICIO	0,00	0,00	0,00	0,00	0,00	30.000,00-	0,00	30.000,00-
24	PRESTACIÓN DE SERVICIOS SOCIALES CON MEDIOS AJENOS	0,00	0,00	0,00	0,00	0,00	5.438.370,52-	0,00	5.438.370,52-
4	TRANSFERENCIAS CORRIENTES	0,00	0,00	0,00	0,00	0,00	10.096.133,78-	0,00	10.096.133,78-
46	A CORPORACIONES LOCALES	0,00	0,00	0,00	0,00	0,00	4.797.426,08-	0,00	4.797.426,08-
48	A FAMILIAS E INSTITUCIONES SIN FIN DE LUCRO	0,00	0,00	0,00	0,00	0,00	5.298.707,70-	0,00	5.298.707,70-
	Total Operaciones Corrientes	0,00	0,00	0,00	0,00	0,00	8.729.635,66-	0,00	8.729.635,66-
6	INVERSIONES REALES	0,00	0,00	0,00	0,00	0,00	710.528,95-	0,00	710.528,95-

MODIFICACIONES DE CRÉDITO

Sección	27	SANIDAD Y ASUNTOS SOCIALES
Órgano Gestor	2704	DIRECCIÓN GENERAL DE MAYORES, PERSONAS CON DISCAPACIDAD Y DEPENDIENTES
Programa	313D	ATENCIÓN A LAS PERSONAS MAYORES

(IMPORTE EN EUROS)

CÓDIGO	Capítulo/Artículo	EXTRAORDINA-RIOS	SUPLEMENTOS	MODIFICACIONES TÉCNICAS	AMPLIACIONES	GENERACIONES	TRANSFEREN-CIAS	INCORPORACIÓN DE REMANENTES	TOTAL MODIFICACIONES
60	PROYECTOS DE INVERSIÓN NUEVA	0,00	0,00	0,00	0,00	0,00	0,00	0,00	0,00
61	PROYECTOS DE INVERSIÓN DE REPOSICIÓN	0,00	0,00	0,00	0,00	0,00	710.528,95-	0,00	710.528,95-
7	TRANSFERENCIAS DE CAPITAL	0,00	0,00	0,00	0,00	0,00	370.244,33-	0,00	370.244,33-
76	A CORPORACIONES LOCALES	0,00	0,00	0,00	0,00	0,00	517.749,38-	0,00	517.749,38-
78	A FAMILIAS E INSTITUCIONES SIN FIN DE LUCRO	0,00	0,00	0,00	0,00	0,00	147.505,05	0,00	147.505,05
	Total Operaciones de Capital	0,00	0,00	0,00	0,00	0,00	1.080.773,28-	0,00	1.080.773,28-
	Total operaciones no financieras	0,00	0,00	0,00	0,00	0,00	9.810.408,94-	0,00	9.810.408,94-
	Total Programa	0,00	0,00	0,00	0,00	0,00	9.810.408,94-	0,00	9.810.408,94-
	Total Órgano Gestor	0,00	0,00	0,00	0,00	0,00	6.240.661,71-	0,00	6.240.661,71-

MODIFICACIONES DE CRÉDITO

Sección	27	SANIDAD Y ASUNTOS SOCIALES
Órgano Gestor	2706	DIRECCIÓN GENERAL DE SALUD PÚBLICA, DROGODEPENDENCIAS Y CONSUMO
Programa	413A	EPIDEMIOLOGÍA Y PROMOCIÓN DE LA SALUD

(IMPORTE EN EUROS)

CÓDIGO	Capítulo/Artículo	EXTRAORDINA-RIOS	SUPLEMENTOS	MODIFICACIONES TÉCNICAS	AMPLIACIONES	GENERACIONES	TRANSFEREN-CIAS	INCORPORACIÓN DE REMANENTES	TOTAL MODIFICACIONES
1	GASTOS DE PERSONAL	0,00	0,00	0,00	0,00	0,00	702.917,86	0,00	702.917,86
12	FUNCIONARIOS (EXCEPTO DOCENTES Y DE INSTITUCIONES SANITARIAS)	0,00	0,00	0,00	0,00	0,00	648.589,23	0,00	648.589,23
15	INCENTIVOS AL RENDIMIENTO	0,00	0,00	0,00	0,00	0,00	45.671,37-	0,00	45.671,37-
16	CUOTAS, PRESTACIONES Y GASTOS SOCIALES A CARGO DEL EMPLEADOR	0,00	0,00	0,00	0,00	0,00	100.000,00	0,00	100.000,00
2	GASTOS EN BIENES CORRIENTES Y SERVICIOS	0,00	0,00	0,00	0,00	25.238,79	160.000,00-	45.239,00	89.522,21-
21	REPARACIONES, MANTENIMIENTO Y CONSERVACIÓN	0,00	0,00	0,00	0,00	0,00	0,00	0,00	0,00
22	MATERIALES, SUMINISTROS Y OTROS	0,00	0,00	0,00	0,00	19.238,79	160.000,00-	45.239,00	95.522,21-
23	INDEMNIZACIONES POR RAZÓN DE SERVICIO	0,00	0,00	0,00	0,00	6.000,00	0,00	0,00	6.000,00
4	TRANSFERENCIAS CORRIENTES	0,00	0,00	0,00	0,00	0,00	30.600,00-	1.034.128,31	1.003.528,31
46	A CORPORACIONES LOCALES	0,00	0,00	0,00	0,00	0,00	0,00	634.761,00	634.761,00
48	A FAMILIAS E INSTITUCIONES SIN FIN DE LUCRO	0,00	0,00	0,00	0,00	0,00	30.600,00-	399.367,31	368.767,31
	Total Operaciones Corrientes	0,00	0,00	0,00	0,00	25.238,79	512.317,86	1.079.367,31	1.616.923,96
	Total operaciones no financieras	0,00	0,00	0,00	0,00	25.238,79	512.317,86	1.079.367,31	1.616.923,96
	Total Programa	0,00	0,00	0,00	0,00	25.238,79	512.317,86	1.079.367,31	1.616.923,96

MODIFICACIONES DE CRÉDITO

Sección	27	SANIDAD Y ASUNTOS SOCIALES
Órgano Gestor	2706	DIRECCIÓN GENERAL DE SALUD PÚBLICA, DROGODEPENDENCIAS Y CONSUMO
Programa	413B	SANIDAD AMBIENTAL E HIGIENE DE LOS ALIMENTOS

(IMPORTE EN EUROS)

CÓDIGO	Capítulo/Artículo	EXTRAORDINA-RIOS	SUPLEMENTOS	MODIFICACIONES TÉCNICAS	AMPLIACIONES	GENERACIONES	TRANSFEREN-CIAS	INCORPORACIÓN DE REMANENTES	TOTAL MODIFICACIONES
1	GASTOS DE PERSONAL	0,00	0,00	0,00	0,00	0,00	2.407.909,67	0,00	2.407.909,67
12	FUNCIONARIOS (EXCEPTO DOCENTES Y DE INSTITUCIONES SANITARIAS)	0,00	0,00	0,00	0,00	0,00	2.324.439,05	0,00	2.324.439,05
15	INCENTIVOS AL RENDIMIENTO	0,00	0,00	0,00	0,00	0,00	83.470,62	0,00	83.470,62
16	CUOTAS, PRESTACIONES Y GASTOS SOCIALES A CARGO DEL EMPLEADOR	0,00	0,00	0,00	0,00	0,00	0,00	0,00	0,00
2	GASTOS EN BIENES CORRIENTES Y SERVICIOS	0,00	0,00	0,00	0,00	0,00	72.000,00	0,00	72.000,00
20	ARRENDAMIENTOS Y CÁNONES	0,00	0,00	0,00	0,00	0,00	0,00	0,00	0,00
21	REPARACIONES, MANTENIMIENTO Y CONSERVACIÓN	0,00	0,00	0,00	0,00	0,00	40.000,00	0,00	40.000,00
22	MATERIALES, SUMINISTROS Y OTROS	0,00	0,00	0,00	0,00	0,00	20.000,00	0,00	20.000,00
23	INDEMNIZACIONES POR RAZÓN DE SERVICIO	0,00	0,00	0,00	0,00	0,00	12.000,00	0,00	12.000,00
4	TRANSFERENCIAS CORRIENTES	0,00	0,00	0,00	0,00	0,00	170.266,16-	0,00	170.266,16-
46	A CORPORACIONES LOCALES	0,00	0,00	0,00	0,00	0,00	170.266,16-	0,00	170.266,16-
	Total Operaciones Corrientes	0,00	0,00	0,00	0,00	0,00	2.309.643,51	0,00	2.309.643,51
6	INVERSIONES REALES	0,00	0,00	0,00	0,00	0,00	51.556,56-	0,00	51.556,56-
60	PROYECTOS DE INVERSIÓN NUEVA	0,00	0,00	0,00	0,00	0,00	51.556,56-	0,00	51.556,56-
61	PROYECTOS DE INVERSIÓN DE REPOSICIÓN	0,00	0,00	0,00	0,00	0,00	0,00	0,00	0,00
	Total Operaciones de Capital	0,00	0,00	0,00	0,00	0,00	51.556,56-	0,00	51.556,56-

MODIFICACIONES DE CRÉDITO

Sección	27	SANIDAD Y ASUNTOS SOCIALES
Órgano Gestor	2706	DIRECCIÓN GENERAL DE SALUD PÚBLICA, DROGODEPENDENCIAS Y CONSUMO
Programa	413B	SANIDAD AMBIENTAL E HIGIENE DE LOS ALIMENTOS

(IMPORTE EN EUROS)

CÓDIGO	Capítulo/Artículo	EXTRAORDINA-RIOS	SUPLEMENTOS	MODIFICACIONES TÉCNICAS	AMPLIACIONES	GENERACIONES	TRANSFEREN-CIAS	INCORPORACIÓN DE REMANENTES	TOTAL MODIFICACIONES
	Total operaciones no financieras	0,00	0,00	0,00	0,00	0,00	2.258.086,95	0,00	2.258.086,95
	Total Programa	0,00	0,00	0,00	0,00	0,00	2.258.086,95	0,00	2.258.086,95

MODIFICACIONES DE CRÉDITO

Sección	27	SANIDAD Y ASUNTOS SOCIALES
Órgano Gestor	2706	DIRECCIÓN GENERAL DE SALUD PÚBLICA, DROGODEPENDENCIAS Y CONSUMO
Programa	443B	PROTECCIÓN, FORMACIÓN Y DEFENSA DE LOS CONSUMIDORES

(IMPORTE EN EUROS)

CÓDIGO	Capítulo/Artículo	EXTRAORDINA-RIOS	SUPLEMENTOS	MODIFICACIONES TÉCNICAS	AMPLIACIONES	GENERACIONES	TRANSFEREN-CIAS	INCORPORACIÓN DE REMANENTES	TOTAL MODIFICACIONES
1	GASTOS DE PERSONAL	0,00	0,00	0,00	0,00	0,00	352.412,89-	0,00	352.412,89-
12	FUNCIONARIOS (EXCEPTO DOCENTES Y DE INSTITUCIONES SANITARIAS)	0,00	0,00	0,00	0,00	0,00	200.000,00-	0,00	200.000,00-
13	LABORALES (EXCEPTO DE INSTITUCIONES SANITARIAS)	0,00	0,00	0,00	0,00	0,00	1.186,77-	0,00	1.186,77-
16	CUOTAS, PRESTACIONES Y GASTOS SOCIALES A CARGO DEL EMPLEADOR	0,00	0,00	0,00	0,00	0,00	151.226,12-	0,00	151.226,12-
2	GASTOS EN BIENES CORRIENTES Y SERVICIOS	0,00	0,00	0,00	0,00	0,00	0,00	0,00	0,00
22	MATERIALES, SUMINISTROS Y OTROS	0,00	0,00	0,00	0,00	0,00	0,00	0,00	0,00
23	INDEMNIZACIONES POR RAZÓN DE SERVICIO	0,00	0,00	0,00	0,00	0,00	0,00	0,00	0,00
4	TRANSFERENCIAS CORRIENTES	0,00	0,00	0,00	0,00	0,00	572.112,10-	0,00	572.112,10-
42	A EMPRESAS PÚBLICAS DE LA JUNTA Y OTROS ENTES PÚBLICOS	0,00	0,00	0,00	0,00	0,00	16.965,00	0,00	16.965,00
46	A CORPORACIONES LOCALES	0,00	0,00	0,00	0,00	0,00	595.577,10-	0,00	595.577,10-
48	A FAMILIAS E INSTITUCIONES SIN FIN DE LUCRO	0,00	0,00	0,00	0,00	0,00	6.500,00	0,00	6.500,00
	Total Operaciones Corrientes	0,00	0,00	0,00	0,00	0,00	924.524,99-	0,00	924.524,99-
	Total operaciones no financieras	0,00	0,00	0,00	0,00	0,00	924.524,99-	0,00	924.524,99-
	Total Programa	0,00	0,00	0,00	0,00	0,00	924.524,99-	0,00	924.524,99-
	Total Órgano Gestor	0,00	0,00	0,00	0,00	25.238,79	1.845.879,82	1.079.367,31	2.950.485,92

MODIFICACIONES DE CRÉDITO

Sección	27	SANIDAD Y ASUNTOS SOCIALES
Órgano Gestor	2707	DIRECCIÓN GENERAL DE LA FAMILIA, MENORES Y PROMOCIÓN SOCIAL
Programa	312A	PENSIONES Y PRESTACIONES ASISTENCIALES

(IMPORTE EN EUROS)

CÓDIGO	Capítulo/Artículo	EXTRAORDINA-RIOS	SUPLEMENTOS	MODIFICACIONES TÉCNICAS	AMPLIACIONES	GENERACIONES	TRANSFEREN-CIAS	INCORPORACIÓN DE REMANENTES	TOTAL MODIFICACIONES
1	GASTOS DE PERSONAL	0,00	0,00	0,00	0,00	0,00	226.394,41-	0,00	226.394,41-
12	FUNCIONARIOS (EXCEPTO DOCENTES Y DE INSTITUCIONES SANITARIAS)	0,00	0,00	0,00	0,00	0,00	176.394,41-	0,00	176.394,41-
16	CUOTAS, PRESTACIONES Y GASTOS SOCIALES A CARGO DEL EMPLEADOR	0,00	0,00	0,00	0,00	0,00	50.000,00-	0,00	50.000,00-
2	GASTOS EN BIENES CORRIENTES Y SERVICIOS	0,00	0,00	0,00	0,00	0,00	0,00	0,00	0,00
22	MATERIALES, SUMINISTROS Y OTROS	0,00	0,00	0,00	0,00	0,00	0,00	0,00	0,00
4	TRANSFERENCIAS CORRIENTES	0,00	0,00	0,00	0,00	0,00	2.355.762,87-	0,00	2.355.762,87-
48	A FAMILIAS E INSTITUCIONES SIN FIN DE LUCRO	0,00	0,00	0,00	0,00	0,00	2.355.762,87-	0,00	2.355.762,87-
	Total Operaciones Corrientes	0,00	0,00	0,00	0,00	0,00	2.582.157,28-	0,00	2.582.157,28-
7	TRANSFERENCIAS DE CAPITAL	0,00	0,00	0,00	0,00	0,00	0,00	0,00	0,00
78	A FAMILIAS E INSTITUCIONES SIN FIN DE LUCRO	0,00	0,00	0,00	0,00	0,00	0,00	0,00	0,00
	Total Operaciones de Capital	0,00	0,00	0,00	0,00	0,00	0,00	0,00	0,00
	Total operaciones no financieras	0,00	0,00	0,00	0,00	0,00	2.582.157,28-	0,00	2.582.157,28-
	Total Programa	0,00	0,00	0,00	0,00	0,00	2.582.157,28-	0,00	2.582.157,28-

MODIFICACIONES DE CRÉDITO

Sección	27	SANIDAD Y ASUNTOS SOCIALES
Órgano Gestor	2707	DIRECCIÓN GENERAL DE LA FAMILIA, MENORES Y PROMOCIÓN SOCIAL
Programa	313A	PROGRAMAS SOCIALES BÁSICOS

(IMPORTE EN EUROS)

CÓDIGO	Capítulo/Artículo	EXTRAORDINA-RIOS	SUPLEMENTOS	MODIFICACIONES TÉCNICAS	AMPLIACIONES	GENERACIONES	TRANSFEREN-CIAS	INCORPORACIÓN DE REMANENTES	TOTAL MODIFICACIONES
1	GASTOS DE PERSONAL	0,00	0,00	0,00	0,00	0,00	570.801,55	0,00	570.801,55
12	FUNCIONARIOS (EXCEPTO DOCENTES Y DE INSTITUCIONES SANITARIAS)	0,00	0,00	0,00	0,00	0,00	308.913,57-	0,00	308.913,57-
16	CUOTAS, PRESTACIONES Y GASTOS SOCIALES A CARGO DEL EMPLEADOR	0,00	0,00	0,00	0,00	0,00	879.715,12	0,00	879.715,12
2	GASTOS EN BIENES CORRIENTES Y SERVICIOS	0,00	0,00	0,00	0,00	0,00	40.000,00-	0,00	40.000,00-
21	REPARACIONES, MANTENIMIENTO Y CONSERVACIÓN	0,00	0,00	0,00	0,00	0,00	0,00	0,00	0,00
22	MATERIALES, SUMINISTROS Y OTROS	0,00	0,00	0,00	0,00	0,00	40.000,00-	0,00	40.000,00-
23	INDEMNIZACIONES POR RAZÓN DE SERVICIO	0,00	0,00	0,00	0,00	0,00	0,00	0,00	0,00
4	TRANSFERENCIAS CORRIENTES	0,00	0,00	0,00	0,00	0,00	925.740,22-	0,00	925.740,22-
46	A CORPORACIONES LOCALES	0,00	0,00	0,00	0,00	0,00	708.738,52-	0,00	708.738,52-
48	A FAMILIAS E INSTITUCIONES SIN FIN DE LUCRO	0,00	0,00	0,00	0,00	0,00	217.001,70-	0,00	217.001,70-
	Total Operaciones Corrientes	0,00	0,00	0,00	0,00	0,00	394.938,67-	0,00	394.938,67-
7	TRANSFERENCIAS DE CAPITAL	0,00	0,00	0,00	0,00	0,00	679.755,05	0,00	679.755,05
76	A CORPORACIONES LOCALES	0,00	0,00	0,00	0,00	0,00	679.755,05	0,00	679.755,05
	Total Operaciones de Capital	0,00	0,00	0,00	0,00	0,00	679.755,05	0,00	679.755,05
	Total operaciones no financieras	0,00	0,00	0,00	0,00	0,00	284.816,38	0,00	284.816,38
	Total Programa	0,00	0,00	0,00	0,00	0,00	284.816,38	0,00	284.816,38

MODIFICACIONES DE CRÉDITO

Sección	27	SANIDAD Y ASUNTOS SOCIALES
Órgano Gestor	2707	DIRECCIÓN GENERAL DE LA FAMILIA, MENORES Y PROMOCIÓN SOCIAL
Programa	313B	ATENCIÓN A LA INFANCIA Y A LA FAMILIA

(IMPORTE EN EUROS)

CÓDIGO	Capítulo/Artículo	EXTRAORDINA-RIOS	SUPLEMENTOS	MODIFICACIONES TÉCNICAS	AMPLIACIONES	GENERACIONES	TRANSFEREN-CIAS	INCORPORACIÓN DE REMANENTES	TOTAL MODIFICACIONES
1	GASTOS DE PERSONAL	0,00	0,00	0,00	0,00	0,00	532.135,42-	0,00	532.135,42-
12	FUNCIONARIOS (EXCEPTO DOCENTES Y DE INSTITUCIONES SANITARIAS)	0,00	0,00	0,00	0,00	0,00	297.950,34-	0,00	297.950,34-
13	LABORALES (EXCEPTO DE INSTITUCIONES SANITARIAS)	0,00	0,00	0,00	0,00	0,00	71.048,99-	0,00	71.048,99-
15	INCENTIVOS AL RENDIMIENTO	0,00	0,00	0,00	0,00	0,00	33.136,09-	0,00	33.136,09-
16	CUOTAS, PRESTACIONES Y GASTOS SOCIALES A CARGO DEL EMPLEADOR	0,00	0,00	0,00	0,00	0,00	130.000,00-	0,00	130.000,00-
2	GASTOS EN BIENES CORRIENTES Y SERVICIOS	0,00	0,00	0,00	0,00	0,00	46.234,28-	0,00	46.234,28-
22	MATERIALES, SUMINISTROS Y OTROS	0,00	0,00	0,00	0,00	0,00	40.000,00-	0,00	40.000,00-
23	INDEMNIZACIONES POR RAZÓN DE SERVICIO	0,00	0,00	0,00	0,00	0,00	0,00	0,00	0,00
24	PRESTACIÓN DE SERVICIOS SOCIALES CON MEDIOS AJENOS	0,00	0,00	0,00	0,00	0,00	6.234,28-	0,00	6.234,28-
4	TRANSFERENCIAS CORRIENTES	0,00	0,00	0,00	0,00	0,00	0,00	0,00	0,00
46	A CORPORACIONES LOCALES	0,00	0,00	0,00	0,00	0,00	600.000,00-	0,00	600.000,00-
48	A FAMILIAS E INSTITUCIONES SIN FIN DE LUCRO	0,00	0,00	0,00	0,00	0,00	600.000,00	0,00	600.000,00
	Total Operaciones Corrientes	0,00	0,00	0,00	0,00	0,00	578.369,70-	0,00	578.369,70-
	Total operaciones no financieras	0,00	0,00	0,00	0,00	0,00	578.369,70-	0,00	578.369,70-
	Total Programa	0,00	0,00	0,00	0,00	0,00	578.369,70-	0,00	578.369,70-

MODIFICACIONES DE CRÉDITO

Sección	27	SANIDAD Y ASUNTOS SOCIALES
Órgano Gestor	2707	DIRECCIÓN GENERAL DE LA FAMILIA, MENORES Y PROMOCIÓN SOCIAL
Programa	313E	ATENCIÓN Y TUTELA DE MENORES

(IMPORTE EN EUROS)

CÓDIGO	Capítulo/Artículo	EXTRAORDINA-RIOS	SUPLEMENTOS	MODIFICACIONES TÉCNICAS	AMPLIACIONES	GENERACIONES	TRANSFEREN-CIAS	INCORPORACIÓN DE REMANENTES	TOTAL MODIFICACIONES
1	GASTOS DE PERSONAL	0,00	0,00	0,00	0,00	0,00	587.457,17	0,00	587.457,17
12	FUNCIONARIOS (EXCEPTO DOCENTES Y DE INSTITUCIONES SANITARIAS)	0,00	0,00	0,00	0,00	0,00	467.141,14	0,00	467.141,14
15	INCENTIVOS AL RENDIMIENTO	0,00	0,00	0,00	0,00	0,00	120.316,03	0,00	120.316,03
2	GASTOS EN BIENES CORRIENTES Y SER-VICIOS	0,00	0,00	0,00	0,00	0,00	3.588.590,01-	0,00	3.588.590,01-
21	REPARACIONES, MANTENIMIENTO Y CON-SERVACIÓN	0,00	0,00	0,00	0,00	0,00	0,00	0,00	0,00
22	MATERIALES, SUMINISTROS Y OTROS	0,00	0,00	0,00	0,00	0,00	200.000,00-	0,00	200.000,00-
23	INDEMNIZACIONES POR RAZÓN DE SERVI-CIO	0,00	0,00	0,00	0,00	0,00	0,00	0,00	0,00
24	PRESTACIÓN DE SERVICIOS SOCIALES CON MEDIOS AJENOS	0,00	0,00	0,00	0,00	0,00	3.388.590,01-	0,00	3.388.590,01-
4	TRANSFERENCIAS CORRIENTES	0,00	0,00	0,00	0,00	0,00	2.795.274,54	0,00	2.795.274,54
48	A FAMILIAS E INSTITUCIONES SIN FIN DE LUCRO	0,00	0,00	0,00	0,00	0,00	2.795.274,54	0,00	2.795.274,54
	Total Operaciones Corrientes	0,00	0,00	0,00	0,00	0,00	205.858,30-	0,00	205.858,30-
6	INVERSIONES REALES	0,00	0,00	0,00	0,00	0,00	24.461,83-	0,00	24.461,83-
61	PROYECTOS DE INVERSIÓN DE REPOSICIÓN	0,00	0,00	0,00	0,00	0,00	24.461,83-	0,00	24.461,83-
7	TRANSFERENCIAS DE CAPITAL	0,00	0,00	0,00	0,00	0,00	94.488,88	0,00	94.488,88
78	A FAMILIAS E INSTITUCIONES SIN FIN DE LUCRO	0,00	0,00	0,00	0,00	0,00	94.488,88	0,00	94.488,88
	Total Operaciones de Capital	0,00	0,00	0,00	0,00	0,00	70.027,05	0,00	70.027,05

MODIFICACIONES DE CRÉDITO

Sección	27	SANIDAD Y ASUNTOS SOCIALES
Órgano Gestor	2707	DIRECCIÓN GENERAL DE LA FAMILIA, MENORES Y PROMOCIÓN SOCIAL
Programa	313E	ATENCIÓN Y TUTELA DE MENORES

(IMPORTE EN EUROS)

CÓDIGO	Capítulo/Artículo	EXTRAORDINA-RIOS	SUPLEMENTOS	MODIFICACIONES TÉCNICAS	AMPLIACIONES	GENERACIONES	TRANSFEREN-CIAS	INCORPORACIÓN DE REMANENTES	TOTAL MODIFICACIONES
	Total operaciones no financieras	0,00	0,00	0,00	0,00	0,00	135.831,25-	0,00	135.831,25-
	Total Programa	0,00	0,00	0,00	0,00	0,00	135.831,25-	0,00	135.831,25-
	Total Órgano Gestor	0,00	0,00	0,00	0,00	0,00	3.011.541,85-	0,00	3.011.541,85-

MODIFICACIONES DE CRÉDITO

Sección	27	SANIDAD Y ASUNTOS SOCIALES
Órgano Gestor	2709	DIRECCIÓN GENERAL DE CALIDAD, PLANIFICACIÓN, ORDENACIÓN E INSPECCIÓN
Programa	412E	PLANIFICACIÓN, ATENCIÓN A LA SALUD E INSTITUCIONES SANITARIAS

(IMPORTE EN EUROS)

CÓDIGO	Capítulo/Artículo	EXTRAORDINA-RIOS	SUPLEMENTOS	MODIFICACIONES TÉCNICAS	AMPLIACIONES	GENERACIONES	TRANSFEREN-CIAS	INCORPORACIÓN DE REMANENTES	TOTAL MODIFICACIONES
1	GASTOS DE PERSONAL	0,00	0,00	0,00	0,00	0,00	618.002,01-	0,00	618.002,01-
12	FUNCIONARIOS (EXCEPTO DOCENTES Y DE INSTITUCIONES SANITARIAS)	0,00	0,00	0,00	0,00	0,00	21.474,72	0,00	21.474,72
13	LABORALES (EXCEPTO DE INSTITUCIONES SANITARIAS)	0,00	0,00	0,00	0,00	0,00	670.000,00-	0,00	670.000,00-
15	INCENTIVOS AL RENDIMIENTO	0,00	0,00	0,00	0,00	0,00	30.523,27	0,00	30.523,27
16	CUOTAS, PRESTACIONES Y GASTOS SOCIALES A CARGO DEL EMPLEADOR	0,00	0,00	0,00	0,00	0,00	0,00	0,00	0,00
2	GASTOS EN BIENES CORRIENTES Y SERVICIOS	0,00	0,00	0,00	0,00	0,00	200.000,00-	0,00	200.000,00-
20	ARRENDAMIENTOS Y CÁNONES	0,00	0,00	0,00	0,00	0,00	76,84	0,00	76,84
21	REPARACIONES, MANTENIMIENTO Y CONSERVACIÓN	0,00	0,00	0,00	0,00	0,00	0,00	0,00	0,00
22	MATERIALES, SUMINISTROS Y OTROS	0,00	0,00	0,00	0,00	0,00	200.076,84-	0,00	200.076,84-
23	INDEMNIZACIONES POR RAZÓN DE SERVICIO	0,00	0,00	0,00	0,00	0,00	0,00	0,00	0,00
4	TRANSFERENCIAS CORRIENTES	0,00	0,00	0,00	0,00	0,00	104.642.191,01	0,00	104.642.191,01
41	A ORGANISMOS AUTÓNOMOS DE LA JUNTA	0,00	0,00	0,00	0,00	0,00	104.651.048,56	0,00	104.651.048,56
42	A EMPRESAS PÚBLICAS DE LA JUNTA Y OTROS ENTES PÚBLICOS	0,00	0,00	0,00	0,00	0,00	0,00	0,00	0,00
48	A FAMILIAS E INSTITUCIONES SIN FIN DE LUCRO	0,00	0,00	0,00	0,00	0,00	8.857,55-	0,00	8.857,55-
	Total Operaciones Corrientes	0,00	0,00	0,00	0,00	0,00	103.824.189,00	0,00	103.824.189,00
6	INVERSIONES REALES	0,00	0,00	0,00	0,00	0,00	39.093,15-	0,00	39.093,15-

MODIFICACIONES DE CRÉDITO

Sección	27	SANIDAD Y ASUNTOS SOCIALES
Órgano Gestor	2709	DIRECCIÓN GENERAL DE CALIDAD, PLANIFICACIÓN, ORDENACIÓN E INSPECCIÓN
Programa	412E	PLANIFICACIÓN, ATENCIÓN A LA SALUD E INSTITUCIONES SANITARIAS

(IMPORTE EN EUROS)

CÓDIGO	Capítulo/Artículo	EXTRAORDINA-RIOS	SUPLEMENTOS	MODIFICACIONES TÉCNICAS	AMPLIACIONES	GENERACIONES	TRANSFEREN-CIAS	INCORPORACIÓN DE REMANENTES	TOTAL MODIFICACIONES
60	PROYECTOS DE INVERSIÓN NUEVA	0,00	0,00	0,00	0,00	0,00	39.093,15-	0,00	39.093,15-
61	PROYECTOS DE INVERSIÓN DE REPOSICIÓN	0,00	0,00	0,00	0,00	0,00	0,00	0,00	0,00
7	TRANSFERENCIAS DE CAPITAL	0,00	0,00	0,00	0,00	0,00	23.793,92	0,00	23.793,92
76	A CORPORACIONES LOCALES	0,00	0,00	0,00	0,00	0,00	23.793,92	0,00	23.793,92
	Total Operaciones de Capital	0,00	0,00	0,00	0,00	0,00	15.299,23-	0,00	15.299,23-
	Total operaciones no financieras	0,00	0,00	0,00	0,00	0,00	103.808.889,77	0,00	103.808.889,77
	Total Programa	0,00	0,00	0,00	0,00	0,00	103.808.889,77	0,00	103.808.889,77

MODIFICACIONES DE CRÉDITO

Sección	27	SANIDAD Y ASUNTOS SOCIALES
Órgano Gestor	2709	DIRECCIÓN GENERAL DE CALIDAD, PLANIFICACIÓN, ORDENACIÓN E INSPECCIÓN
Programa	413C	INSPECCIÓN Y CALIDAD SANITARIA

(IMPORTE EN EUROS)

CÓDIGO	Capítulo/Artículo	EXTRAORDINA-RIOS	SUPLEMENTOS	MODIFICACIONES TÉCNICAS	AMPLIACIONES	GENERACIONES	TRANSFEREN-CIAS	INCORPORACIÓN DE REMANENTES	TOTAL MODIFICACIONES
1	GASTOS DE PERSONAL	0,00	0,00	0,00	0,00	0,00	1.456.947,87	0,00	1.456.947,87
12	FUNCIONARIOS (EXCEPTO DOCENTES Y DE INSTITUCIONES SANITARIAS)	0,00	0,00	0,00	0,00	0,00	1.456.262,62	0,00	1.456.262,62
15	INCENTIVOS AL RENDIMIENTO	0,00	0,00	0,00	0,00	0,00	685,25	0,00	685,25
2	GASTOS EN BIENES CORRIENTES Y SER-VICIOS	0,00	0,00	0,00	0,00	280.348,75	0,00	0,00	280.348,75
21	REPARACIONES, MANTENIMIENTO Y CON-SERVACIÓN	0,00	0,00	0,00	0,00	0,00	0,00	0,00	0,00
22	MATERIALES, SUMINISTROS Y OTROS	0,00	0,00	0,00	0,00	280.348,75	0,00	0,00	280.348,75
23	INDEMNIZACIONES POR RAZÓN DE SERVI-CIO	0,00	0,00	0,00	0,00	0,00	0,00	0,00	0,00
	Total Operaciones Corrientes	0,00	0,00	0,00	0,00	280.348,75	1.456.947,87	0,00	1.737.296,62
6	INVERSIONES REALES	0,00	0,00	0,00	0,00	0,00	0,00	8.563,85	8.563,85
60	PROYECTOS DE INVERSIÓN NUEVA	0,00	0,00	0,00	0,00	0,00	0,00	8.563,85	8.563,85
	Total Operaciones de Capital	0,00	0,00	0,00	0,00	0,00	0,00	8.563,85	8.563,85
	Total operaciones no financieras	0,00	0,00	0,00	0,00	280.348,75	1.456.947,87	8.563,85	1.745.860,47
	Total Programa	0,00	0,00	0,00	0,00	280.348,75	1.456.947,87	8.563,85	1.745.860,47

MODIFICACIONES DE CRÉDITO

Sección	27	SANIDAD Y ASUNTOS SOCIALES
Órgano Gestor	2709	DIRECCIÓN GENERAL DE CALIDAD, PLANIFICACIÓN, ORDENACIÓN E INSPECCIÓN
Programa	541E	INVESTIGACIÓN SANITARIA

(IMPORTE EN EUROS)

CÓDIGO	Capítulo/Artículo	EXTRAORDINA-RIOS	SUPLEMENTOS	MODIFICACIONES TÉCNICAS	AMPLIACIONES	GENERACIONES	TRANSFEREN-CIAS	INCORPORACIÓN DE REMANENTES	TOTAL MODIFICACIONES
1	GASTOS DE PERSONAL	0,00	0,00	0,00	0,00	0,00	324.452,76-	0,00	324.452,76-
12	FUNCIONARIOS (EXCEPTO DOCENTES Y DE INSTITUCIONES SANITARIAS)	0,00	0,00	0,00	0,00	0,00	324.452,76-	0,00	324.452,76-
2	GASTOS EN BIENES CORRIENTES Y SER-VICIOS	0,00	0,00	0,00	0,00	0,00	80.000,00-	0,00	80.000,00-
21	REPARACIONES, MANTENIMIENTO Y CON-SERVACIÓN	0,00	0,00	0,00	0,00	0,00	0,00	0,00	0,00
22	MATERIALES, SUMINISTROS Y OTROS	0,00	0,00	0,00	0,00	0,00	80.000,00-	0,00	80.000,00-
23	INDEMNIZACIONES POR RAZÓN DE SERVI-CIO	0,00	0,00	0,00	0,00	0,00	0,00	0,00	0,00
4	TRANSFERENCIAS CORRIENTES	0,00	0,00	0,00	0,00	0,00	171.843,59-	0,00	171.843,59-
42	A EMPRESAS PÚBLICAS DE LA JUNTA Y OTROS ENTES PÚBLICOS	0,00	0,00	0,00	0,00	0,00	0,00	0,00	0,00
48	A FAMILIAS E INSTITUCIONES SIN FIN DE LUCRO	0,00	0,00	0,00	0,00	0,00	171.843,59-	0,00	171.843,59-
	Total Operaciones Corrientes	0,00	0,00	0,00	0,00	0,00	576.296,35-	0,00	576.296,35-
6	INVERSIONES REALES	0,00	0,00	0,00	0,00	0,00	0,00	0,00	0,00
60	PROYECTOS DE INVERSIÓN NUEVA	0,00	0,00	0,00	0,00	0,00	0,00	0,00	0,00
	Total Operaciones de Capital	0,00	0,00	0,00	0,00	0,00	0,00	0,00	0,00
	Total operaciones no financieras	0,00	0,00	0,00	0,00	0,00	576.296,35-	0,00	576.296,35-
	Total Programa	0,00	0,00	0,00	0,00	0,00	576.296,35-	0,00	576.296,35-
	Total Órgano Gestor	0,00	0,00	0,00	0,00	280.348,75	104.689.541,29	8.563,85	104.978.453,89

MODIFICACIONES DE CRÉDITO

Sección	27	SANIDAD Y ASUNTOS SOCIALES
Órgano Gestor	2711	SECRETARÍA GENERAL DE ASUNTOS SOCIALES Y VOLUNTARIADO
Programa	313F	COOPERACIÓN AL DESARROLLO

(IMPORTE EN EUROS)

CÓDIGO	Capítulo/Artículo	EXTRAORDINA-RIOS	SUPLEMENTOS	MODIFICACIONES TÉCNICAS	AMPLIACIONES	GENERACIONES	TRANSFEREN-CIAS	INCORPORACIÓN DE REMANENTES	TOTAL MODIFICACIONES
1	GASTOS DE PERSONAL	0,00	0,00	0,00	0,00	0,00	67.376,24	0,00	67.376,24
12	FUNCIONARIOS (EXCEPTO DOCENTES Y DE INSTITUCIONES SANITARIAS)	0,00	0,00	0,00	0,00	0,00	67.376,24	0,00	67.376,24
2	GASTOS EN BIENES CORRIENTES Y SER-VICIOS	0,00	0,00	0,00	0,00	0,00	8.000,00-	0,00	8.000,00-
22	MATERIALES, SUMINISTROS Y OTROS	0,00	0,00	0,00	0,00	0,00	5.000,00-	0,00	5.000,00-
23	INDEMNIZACIONES POR RAZÓN DE SERVI-CIO	0,00	0,00	0,00	0,00	0,00	3.000,00-	0,00	3.000,00-
4	TRANSFERENCIAS CORRIENTES	0,00	0,00	0,00	0,00	0,00	10.000,00-	0,00	10.000,00-
42	A EMPRESAS PÚBLICAS DE LA JUNTA Y OTROS ENTES PÚBLICOS	0,00	0,00	0,00	0,00	0,00	10.000,00-	0,00	10.000,00-
48	A FAMILIAS E INSTITUCIONES SIN FIN DE LUCRO	0,00	0,00	0,00	0,00	0,00	0,00	0,00	0,00
	Total Operaciones Corrientes	0,00	0,00	0,00	0,00	0,00	49.376,24	0,00	49.376,24
	Total operaciones no financieras	0,00	0,00	0,00	0,00	0,00	49.376,24	0,00	49.376,24
	Total Programa	0,00	0,00	0,00	0,00	0,00	49.376,24	0,00	49.376,24
	Total Órgano Gestor	0,00	0,00	0,00	0,00	0,00	49.376,24	0,00	49.376,24
	Total Sección	0,00	0,00	0,00	0,00	305.587,54	93.413.350,77	1.087.931,16	94.806.869,47
	Total	0,00	0,00	0,00	192.385.832,46	24.472.199,35	0,00	130.264.275,93	347.122.307,74

MODIFICACIONES DE CRÉDITO

(IMPORTE EN EUROS)

CÓDIGO	Capítulo/Artículo	EXTRAORDINA-RIOS	SUPLEMENTOS	MODIFICACIONES TÉCNICAS	AMPLIACIONES	GENERACIONES	TRANSFEREN-CIAS	INCORPORACIÓN DE REMANENTES	TOTAL MODIFICACIONES
1	GASTOS DE PERSONAL	0,00	0,00	0,00	0,00	5.096.904,00	7.175.228,91	471.151,69	12.743.284,60
10	ALTOS CARGOS	0,00	0,00	0,00	0,00	0,00	875.000,00	0,00	875.000,00
11	PERSONAL EVENTUAL	0,00	0,00	0,00	0,00	0,00	2.376.084,93	0,00	2.376.084,93
12	FUNCIONARIOS (EXCEPTO DOCENTES Y DE INSTITUCIONES SANITARIAS)	0,00	0,00	0,00	0,00	0,00	4.435.024,57	0,00	4.435.024,57
13	LABORALES (EXCEPTO DE INSTITUCIONES SANITARIAS)	0,00	0,00	0,00	0,00	0,00	4.217.334,78	0,00	4.217.334,78
15	INCENTIVOS AL RENDIMIENTO	0,00	0,00	0,00	0,00	1.614.097,00	465.489,89	146.720,00	2.226.306,89
16	CUOTAS, PRESTACIONES Y GASTOS SOCIALES A CARGO DEL EMPLEADOR	0,00	0,00	0,00	0,00	82.420,00	11.348.380,22	324.431,69	11.755.231,91
17	PERSONAL DOCENTE	0,00	0,00	0,00	0,00	3.400.387,00	16.542.085,48-	0,00	13.141.698,48-
2	GASTOS EN BIENES CORRIENTES Y SERVICIOS	0,00	0,00	0,00	0,00	1.938.436,09	9.123.832,60-	4.103.917,58	3.081.478,93-
20	ARRENDAMIENTOS Y CÁNONES	0,00	0,00	0,00	0,00	0,00	652.007,51-	0,00	652.007,51-
21	REPARACIONES, MANTENIMIENTO Y CONSERVACIÓN	0,00	0,00	0,00	0,00	127.894,03	256.758,74	0,00	384.652,77
22	MATERIALES, SUMINISTROS Y OTROS	0,00	0,00	0,00	0,00	1.799.542,06	2.183.475,67-	4.103.917,58	3.719.983,97
23	INDEMNIZACIONES POR RAZÓN DE SERVICIO	0,00	0,00	0,00	0,00	11.000,00	597.943,98	0,00	608.943,98
24	PRESTACIÓN DE SERVICIOS SOCIALES CON MEDIOS AJENOS	0,00	0,00	0,00	0,00	0,00	7.143.052,14-	0,00	7.143.052,14-
3	GASTOS FINANCIEROS	0,00	0,00	0,00	5.241.741,76	0,00	60.222.373,88-	0,00	54.980.632,12-
30	DE DEUDA PÚBLICA	0,00	0,00	0,00	0,00	0,00	13.700.000,00-	0,00	13.700.000,00-
31	DE PRÉSTAMOS EN MONEDA NACIONAL	0,00	0,00	0,00	2.426.942,47	0,00	46.614.650,00-	0,00	44.187.707,53-

MODIFICACIONES DE CRÉDITO

(IMPORTE EN EUROS)

CÓDIGO	Capítulo/Artículo	EXTRAORDINA-RIOS	SUPLEMENTOS	MODIFICACIONES TÉCNICAS	AMPLIACIONES	GENERACIONES	TRANSFEREN-CIAS	INCORPORACIÓN DE REMANENTES	TOTAL MODIFICACIONES
33	DE DEPÓSITOS, FIANZAS Y OTROS	0,00	0,00	0,00	2.814.799,29	0,00	92.276,12	0,00	2.907.075,41
4	TRANSFERENCIAS CORRIENTES	0,00	0,00	0,00	0,00	8.582.094,04	83.781.296,12	101.745.601,93	194.108.992,09
40	A LA JUNTA DE COMUNIDADES DE CASTI-LLA-LA MANCHA	0,00	0,00	0,00	0,00	0,00	2.835,00	0,00	2.835,00
41	A ORGANISMOS AUTÓNOMOS DE LA JUNTA	0,00	0,00	0,00	0,00	0,00	97.491.348,56	0,00	97.491.348,56
42	A EMPRESAS PÚBLICAS DE LA JUNTA Y OTROS ENTES PÚBLICOS	0,00	0,00	0,00	0,00	395.000,00	10.194.448,92	1.982.166,20	12.571.615,12
43	A LA ADMINISTRACIÓN DEL ESTADO, OO.AA., EE.PP. Y OTROS ENTES PÚBLICOS ESTATALES	0,00	0,00	0,00	0,00	387.858,40	21.856,40	0,00	409.714,80
45	A COMUNIDADES AUTÓNOMAS	0,00	0,00	0,00	0,00	0,00	687.895,00-	0,00	687.895,00-
46	A CORPORACIONES LOCALES	0,00	0,00	0,00	0,00	287.950,30	11.895.008,38-	18.820.208,07	7.213.149,99
47	A EMPRESAS PRIVADAS	0,00	0,00	0,00	0,00	6.195.551,26	13.647.383,22-	43.320.534,12	35.868.702,16
48	A FAMILIAS E INSTITUCIONES SIN FIN DE LUCRO	0,00	0,00	0,00	0,00	1.315.734,08	2.301.093,84	37.622.693,54	41.239.521,46
5	FONDO DE CONTINGENCIA Y OTROS IMPRE-VISTOS	0,00	0,00	0,00	0,00	0,00	1.272.931,83-	0,00	1.272.931,83-
50	DOTACIÓN FONDO DE CONTINGENCIA	0,00	0,00	0,00	0,00	0,00	1.272.931,83-	0,00	1.272.931,83-
	Total Operaciones Corrientes	0,00	0,00	0,00	5.241.741,76	15.617.434,13	20.337.386,72	106.320.671,20	147.517.233,81
6	INVERSIONES REALES	0,00	0,00	0,00	0,00	557.651,05	26.778.377,13-	6.162.503,37	20.058.222,71-
60	PROYECTOS DE INVERSIÓN NUEVA	0,00	0,00	0,00	0,00	557.651,05	13.190.815,34-	6.001.484,80	6.631.679,49-
61	PROYECTOS DE INVERSIÓN DE REPOSICIÓN	0,00	0,00	0,00	0,00	0,00	13.587.561,79-	161.018,57	13.426.543,22-
7	TRANSFERENCIAS DE CAPITAL	0,00	0,00	0,00	0,00	8.297.114,17	5.129.364,25	17.781.101,36	31.207.579,78

MODIFICACIONES DE CRÉDITO

(IMPORTE EN EUROS)

CÓDIGO	Capítulo/Artículo	EXTRAORDINA-RIOS	SUPLEMENTOS	MODIFICACIONES TÉCNICAS	AMPLIACIONES	GENERACIONES	TRANSFEREN-CIAS	INCORPORACIÓN DE REMANENTES	TOTAL MODIFICACIONES
72	A EMPRESAS PÚBLICAS DE LA JUNTA Y OTROS ENTES PÚBLICOS	0,00	0,00	0,00	0,00	0,00	130.392,91	145.420,95	275.813,86
73	A LA ADMINISTRACIÓN DEL ESTADO, OO.AA., EE.PP. Y OTROS ENTES PÚBLICOS ESTATALES	0,00	0,00	0,00	0,00	0,00	326.816,07	0,00	326.816,07
76	A CORPORACIONES LOCALES	0,00	0,00	0,00	0,00	0,00	1.247.406,23-	3.387.487,42	2.140.081,19
77	A EMPRESAS PRIVADAS	0,00	0,00	0,00	0,00	7.982.143,91	2.541.909,94	7.306.057,88	17.830.111,73
78	A FAMILIAS E INSTITUCIONES SIN FIN DE LUCRO	0,00	0,00	0,00	0,00	314.970,26	3.377.651,56	6.942.135,11	10.634.756,93
	Total Operaciones de Capital	0,00	0,00	0,00	0,00	8.854.765,22	21.649.012,88-	23.943.604,73	11.149.357,07
	Total operaciones no financieras	0,00	0,00	0,00	5.241.741,76	24.472.199,35	1.311.626,16-	130.264.275,93	158.666.590,88
8	ACTIVOS FINANCIEROS	0,00	0,00	0,00	0,00	0,00	1.188.373,84-	0,00	1.188.373,84-
82	CONCESIÓN DE PRÉSTAMOS	0,00	0,00	0,00	0,00	0,00	1.188.983,84-	0,00	1.188.983,84-
84	ADQUISICIÓN DE ACCIONES, OBLIGACIO-NES Y BONOS	0,00	0,00	0,00	0,00	0,00	610,00	0,00	610,00
9	PASIVOS FINANCIEROS	0,00	0,00	0,00	187.144.090,70	0,00	2.500.000,00	0,00	189.644.090,70
91	AMORTIZACIÓN DE PRÉSTAMOS EN MONE-DA NACIONAL	0,00	0,00	0,00	187.144.090,70	0,00	2.500.000,00	0,00	189.644.090,70
	Total Operaciones financieras	0,00	0,00	0,00	187.144.090,70	0,00	1.311.626,16	0,00	188.455.716,86
	Total	0,00	0,00	0,00	192.385.832,46	24.472.199,35	0,00	130.264.275,93	347.122.307,74

4.4.2. CLASIFICACIÓN FUNCIONAL DEL GASTO

PARTE I - LOS CRÉDITOS PRESUPUESTARIOS Y SUS REALIZACIONES

(IMPORTE EN EUROS)

CÓDIGO	G. Función/Programa	CRÉDITOS INICIALES	MODIFICACIONES	CRÉDITOS DEFINITIVOS	OBLIGACIONES RECONOCIDAS	REMANENTES DE CRÉDITO
0	DEUDA PÚBLICA	951.441.380,00	132.071.182,46	1.083.512.562,46	731.573.236,13	351.939.326,33
011A	DEUDA PÚBLICA	951.441.380,00	132.071.182,46	1.083.512.562,46	731.573.236,13	351.939.326,33
1	SERVICIOS DE CARÁCTER GENERAL	113.575.460,00	9.264.635,81	122.840.095,81	119.810.852,70	3.029.243,11
111A	ACTIVIDAD LEGISLATIVA	8.749.000,00	0,00	8.749.000,00	8.749.000,00	0,00
111B	CONTROL EXTERNO DEL SECTOR PÚBLICO	1.614.350,00	0,00	1.614.350,00	1.610.772,45	3.577,55
112A	PRESIDENCIA DE LA JUNTA DE COMUNIDADES DE CASTILLA-LA MANCHA	68.971.880,00	10.910.185,00	79.882.065,00	79.263.477,19	618.587,81
112B	ALTO ASESORAMIENTO DE LA COMUNIDAD AUTÓNOMA	1.428.290,00	18.845,00	1.447.135,00	1.397.943,66	49.191,34
121A	DIRECCIÓN Y SERVICIOS GENERALES DE PRESIDENCIA Y ADMINISTRACIONES PÚBLICAS	10.985.900,00	1.221.485,00-	9.764.415,00	8.552.507,29	1.211.907,71
121B	ADMINISTRACIÓN DE LA FUNCIÓN PÚBLICA Y JUSTICIA	4.080.890,00	160.480,00	4.241.370,00	4.148.068,80	93.301,20
121C	RELACIÓN Y COORDINACIÓN CON LAS CORPORACIONES LOCALES	13.712.950,00	590.000,00-	13.122.950,00	12.289.860,18	833.089,82
121D	SELECCIÓN Y FORMACIÓN DEL PERSONAL DE LA ADMINISTRACIÓN REGIONAL	1.159.180,00	402.984,50-	756.195,50	717.458,87	38.736,63
126A	DIARIO OFICIAL	442.640,00	50.000,00-	392.640,00	377.629,43	15.010,57
126B	SERVICIO DE PUBLICACIONES	296.250,00	38.404,69-	257.845,31	124.115,97	133.729,34
126D	CALIDAD DE LOS SERVICIOS	1.631.580,00	499.000,00	2.130.580,00	2.117.155,99	13.424,01
126E	ORDENACIÓN DEL JUEGO	293.940,00	1.000,00	294.940,00	294.387,31	552,69
131A	COORDINACIÓN DE ASUNTOS EUROPEOS	208.610,00	22.000,00-	186.610,00	168.475,56	18.134,44
2	DEFENSA, PROTECCIÓN CIVIL Y SEGURIDAD CIUDADANA	8.966.670,00	414.000,00-	8.552.670,00	7.961.654,68	591.015,32
221A	PROTECCIÓN CIUDADANA	8.966.670,00	414.000,00-	8.552.670,00	7.961.654,68	591.015,32

PARTE I - LOS CRÉDITOS PRESUPUESTARIOS Y SUS REALIZACIONES

(IMPORTE EN EUROS)

CÓDIGO	G. Función/Programa	CRÉDITOS INICIALES	MODIFICACIONES	CRÉDITOS DEFINITIVOS	OBLIGACIONES RECONOCIDAS	REMANENTES DE CRÉDITO
3	SEGURIDAD, PROTECCIÓN Y PROMOCIÓN SOCIAL	774.886.520,00	63.701.371,40	838.587.891,40	693.998.121,49	144.589.769,91
311A	DIRECCIÓN Y SERVICIOS GENERALES DE SANIDAD Y ASUNTOS SOCIALES	32.337.040,00	3.969.243,02-	28.367.796,98	26.280.608,64	2.087.188,34
312A	PENSIONES Y PRESTACIONES ASISTENCIALES	19.740.640,00	2.582.157,28-	17.158.482,72	14.816.844,96	2.341.637,76
313A	PROGRAMAS SOCIALES BÁSICOS	29.856.520,00	284.816,38	30.141.336,38	27.023.704,04	3.117.632,34
313B	ATENCIÓN A LA INFANCIA Y A LA FAMILIA	3.921.940,00	578.369,70-	3.343.570,30	3.306.289,85	37.280,45
313C	ATENCIÓN A LAS PERSONAS CON DISCAPACIDAD	97.101.810,00	3.569.747,23	100.671.557,23	97.536.557,32	3.134.999,91
313D	ATENCIÓN A LAS PERSONAS MAYORES	410.204.630,00	9.810.408,94-	400.394.221,06	373.845.293,47	26.548.927,59
313E	ATENCIÓN Y TUTELA DE MENORES	33.075.900,00	135.831,25-	32.940.068,75	32.624.916,63	315.152,12
313F	COOPERACIÓN AL DESARROLLO	833.550,00	49.376,24	882.926,24	867.319,29	15.606,95
315A	PREVENCIÓN DE RIESGOS	1.025.430,00	588.000,00-	437.430,00	139.578,56	297.851,44
321A	DIRECCIÓN Y SERVICIOS GENERALES DE EMPLEO Y ECONOMÍA	38.977.950,00	2.022.163,08-	36.955.786,92	31.814.058,43	5.141.728,49
322A	FOMENTO DEL AUTOEMPLEO Y RELACIONES LABORALES	21.211.280,00	3.475.984,10	24.687.264,10	16.198.904,52	8.488.359,58
322B	FOMENTO Y GESTIÓN EMPLEO	19.462.340,00	19.879.402,46	39.341.742,46	23.782.462,43	15.559.280,03
322D	EMPLEO Y DESARROLO LOCAL	983.300,00	6.993,63	990.293,63	854.335,35	135.958,28
323A	PROMOCIÓN Y SERVICIOS DE LA JUVENTUD	1.798.830,00	26.229,31	1.825.059,31	1.109.283,37	715.775,94
324A	FORMACIÓN OCUPACIONAL	51.694.260,00	38.914.010,42	90.608.270,42	30.426.419,30	60.181.851,12
324B	ESCUELAS TALLER, CASAS DE OFICIO Y TALLERES DE EMPLEO	12.661.100,00	17.180.984,90	29.842.084,90	13.371.545,33	16.470.539,57
4	PRODUCCIÓN DE BIENES PÚBLICOS DE CARÁCTER SOCIAL	3.981.139.920,00	112.700.757,74	4.093.840.677,74	4.036.382.295,58	57.458.382,16

PARTE I - LOS CRÉDITOS PRESUPUESTARIOS Y SUS REALIZACIONES

(IMPORTE EN EUROS)

CÓDIGO	G. Función/Programa	CRÉDITOS INICIALES	MODIFICACIONES	CRÉDITOS DEFINITIVOS	OBLIGACIONES RECONOCIDAS	REMANENTES DE CRÉDITO
412E	PLANIFICACIÓN, ATENCIÓN A LA SALUD E INSTITUCIONES SANITARIAS	2.280.925.410,00	103.808.889,77	2.384.734.299,77	2.384.418.992,46	315.307,31
413A	EPIDEMIOLOGÍA Y PROMOCIÓN DE LA SALUD	16.780.530,00	1.616.923,96	18.397.453,96	16.589.051,74	1.808.402,22
413B	SANIDAD AMBIENTAL E HIGIENE DE LOS ALIMENTOS	23.000.600,00	2.258.086,95	25.258.686,95	25.041.840,90	216.846,05
413C	INSPECCIÓN Y CALIDAD SANITARIA	3.174.590,00	1.745.860,47	4.920.450,47	4.810.304,87	110.145,60
421A	DIRECCIÓN Y SERVICIOS GENERALES DE EDUCACIÓN, CULTURA Y DEPORTES	41.531.560,00	1.305.325,30-	40.226.234,70	37.498.836,19	2.727.398,51
421B	FORMACIÓN PERMANENTE DEL PROFESO-RADO E INNOVACIÓN EDUCATIVA	1.113.790,00	477.793,95	1.591.583,95	1.520.568,59	71.015,36
422A	EDUCACIÓN INFANTIL Y PRIMARIA	555.586.930,00	5.372.278,86-	550.214.651,14	543.809.359,89	6.405.291,25
422B	EDUCACIÓN SECUNDARIA, FORMACIÓN PROFESIONAL Y ENSEÑANZAS DE RÉGIMEN ESPECIAL	584.974.710,00	23.353.191,27-	561.621.518,73	557.689.961,22	3.931.557,51
422C	ENSEÑANZA UNIVERSITARIA	117.763.130,00	1.365.008,74-	116.398.121,26	112.499.410,53	3.898.710,73
422D	ATENCIÓN A LA DIVERSIDAD	84.578.990,00	23.291.007,06	107.869.997,06	106.792.180,89	1.077.816,17
422F	EDUCACIÓN PERMANENTE DE ADULTOS	19.200.030,00	736.341,79	19.936.371,79	19.609.683,99	326.687,80
423A	PROMOCIÓN EDUCATIVA	43.853.000,00	3.580.751,43	47.433.751,43	41.891.044,51	5.542.706,92
431A	PROMOCIÓN DE LA VIVIENDA	36.376.150,00	3.477.038,85	39.853.188,85	29.835.586,72	10.017.602,13
432A	GESTIÓN DEL URBANISMO	7.230.230,00	3.184.415,18	10.414.645,18	6.870.078,11	3.544.567,07
432B	PLANIFICACIÓN TERRITORIAL	3.142.660,00	705.614,56-	2.437.045,44	1.739.553,81	697.491,63
442B	ORDENACIÓN Y CONSERVACIÓN DEL MEDIO NATURAL	98.506.730,00	209.201,08	98.715.931,08	90.546.344,53	8.169.586,55
442C	GESTIÓN Y PROTECCIÓN DE ESPACIOS NATURALES	10.587.020,00	679.871,05	11.266.891,05	6.951.228,99	4.315.662,06
442D	CALIDAD AMBIENTAL	7.023.300,00	577.690,40	7.600.990,40	7.238.546,16	362.444,24

PARTE I - LOS CRÉDITOS PRESUPUESTARIOS Y SUS REALIZACIONES

(IMPORTE EN EUROS)

CÓDIGO	G. Función/Programa	CRÉDITOS INICIALES	MODIFICACIONES	CRÉDITOS DEFINITIVOS	OBLIGACIONES RECONOCIDAS	REMANENTES DE CRÉDITO
442E	PROMOCIÓN Y E. AMBIENTAL	993.190,00	13.950,41-	979.239,59	974.855,11	4.384,48
442F	EVALUA AMBIENTAL Y CAMBIO	2.715.450,00	283.881,99	2.999.331,99	2.991.481,00	7.850,99
443B	PROTECCIÓN, FORMACIÓN Y DEFENSA DE LOS CONSUMIDORES	4.318.520,00	924.524,99-	3.393.995,01	3.286.524,35	107.470,66
452A	LIBROS, ARCHIVOS Y BIBLIOTECAS	11.142.420,00	381.650,40	11.524.070,40	11.097.400,82	426.669,58
455A	GESTIÓN CULTURAL	5.826.430,00	95.958,82-	5.730.471,18	5.356.059,70	374.411,48
457A	INFRAESTRUCTURA, FOMENTO Y APOYO AL DEPORTE	8.272.870,00	460.573,00-	7.812.297,00	6.158.801,62	1.653.495,38
458A	PATRIMONIO ARTÍSTICO Y MUSEOS	12.521.680,00	12.220,64-	12.509.459,36	11.164.598,88	1.344.860,48
5	PRODUCCIÓN DE BIENES PÚBLICOS DE CARÁCTER ECONÓMICO	289.366.780,00	3.797.697,59	293.164.477,59	244.840.863,85	48.323.613,74
511A	DIRECCIÓN Y SERVICIOS GENERALES DE FOMENTO	35.507.140,00	5.437.748,63-	30.069.391,37	25.746.853,79	4.322.537,58
513A	CREACIÓN DE INFRAESTRUCTURAS DE CARRETERAS	77.236.080,00	7.603.211,87	84.839.291,87	77.383.176,74	7.456.115,13
513B	CONSERVACIÓN Y EXPLOTACIÓN DE CARRETERAS	54.192.280,00	8.442.110,74-	45.750.169,26	42.652.437,39	3.097.731,87
513C	ORDENACIÓN E INSPECCIÓN DEL TRANSPORTE	10.763.660,00	182.000,00	10.945.660,00	9.431.635,06	1.514.024,94
521A	TELECOMUNICACIONES	12.024.880,00	1.686.434,02-	10.338.445,98	10.124.008,06	214.437,92
521B	DESARROLLO DE LA SOCIEDAD DE LA INFORMACIÓN	34.844.080,00	4.313.072,78	39.157.152,78	35.842.970,11	3.314.182,67
531A	REGADÍOS Y EXPLOTACIONES AGRARIAS	43.122.470,00	4.299.680,67	47.422.150,67	28.129.063,12	19.293.087,55
541B	INVESTIGACIÓN, INNOVACIÓN Y DESARROLLO TECNOLÓGICO	8.068.550,00	132.410,35-	7.936.139,65	6.503.983,54	1.432.156,11
541C	INVESTIGACIÓN Y EXPERIMENTACIÓN AGRARIA	4.583.970,00	1.061.773,87	5.645.743,87	2.987.460,95	2.658.282,92
541D	INVESTIGACIÓN Y ESTUDIOS ESTADÍSTICOS Y ECONÓMICOS	652.160,00	570.000,00-	82.160,00	69.717,12	12.442,88

PARTE I - LOS CRÉDITOS PRESUPUESTARIOS Y SUS REALIZACIONES

(IMPORTE EN EUROS)

CÓDIGO	G. Función/Programa	CRÉDITOS INICIALES	MODIFICACIONES	CRÉDITOS DEFINITIVOS	OBLIGACIONES RECONOCIDAS	REMANENTES DE CRÉDITO
541E	INVESTIGACIÓN SANITARIA	4.920.230,00	576.296,35-	4.343.933,65	4.180.279,75	163.653,90
541F	FOMENTO DE LA INNOVACIÓN TECNOLÓGICA	2.846.280,00	3.543.174,98	6.389.454,98	1.579.873,68	4.809.581,30
541I	CARTOGRAFÍA	605.000,00	360.216,49-	244.783,51	209.404,54	35.378,97
6	REGULACIÓN ECONÓMICA DE CARÁCTER GENERAL	53.732.570,00	3.922.113,08	57.654.683,08	47.703.230,19	9.951.452,89
611A	DIRECCIÓN Y SERVICIOS GENERALES DE HACIENDA	10.849.060,00	2.951.960,00	13.801.020,00	13.335.457,30	465.562,70
612A	PLANIFICACIÓN ECONÓMICA	5.439.300,00	1.887.950,30	7.327.250,30	4.992.950,22	2.334.300,08
612B	PROGRAMACIÓN Y CONTROL PRESUPUESTARIO	823.590,00	812,55	824.402,55	822.325,67	2.076,88
612C	CONTROL INTERNO Y CONTABILIDAD PÚBLICA	7.671.830,00	450.500,00-	7.221.330,00	7.210.907,74	10.422,26
612D	ADMINISTRACIÓN DEL PATRIMONIO	7.875.740,00	960.959,95-	6.914.780,05	6.633.063,44	281.716,61
612E	ECONOMÍA Y GESTIÓN DE FONDOS COMUNITARIOS	425.580,00	70.000,00-	355.580,00	99.438,55	256.141,45
613A	GESTIÓN TRIBUTARIA	11.279.740,00	2.091.782,01	13.371.522,01	13.331.919,47	39.602,54
631A	GESTIÓN FINANCIERA	3.786.650,00	256.000,00-	3.530.650,00	1.277.167,80	2.253.482,20
633B	FONDO DE CONTINGENCIA DE EJECUCIÓN PRESUPUESTARIA	5.581.080,00	1.272.931,83-	4.308.148,17	0,00	4.308.148,17
7	REGULACIÓN ECONÓMICA DE SECTORES PRODUCTIVOS	1.180.022.530,00	22.078.549,66	1.202.101.079,66	1.070.279.406,00	131.821.673,66
711A	DIRECCIÓN Y SERVICIOS GENERALES DE AGRICULTURA	42.240.020,00	7.563.555,86	49.803.575,86	49.026.817,30	776.758,56
713A	PRODUCCIÓN VEGETAL	27.148.580,00	1.088.272,30	28.236.852,30	25.899.567,13	2.337.285,17
713B	PRODUCCIÓN ANIMAL	24.325.500,00	13.141.330,40	37.466.830,40	22.356.648,36	15.110.182,04
716A	COOPERATIVISMO, COMERCIALIZACIÓN E INDUSTRIALIZACIÓN AGRARIA	66.938.260,00	790.189,29-	66.148.070,71	37.844.349,50	28.303.721,21

PARTE I - LOS CRÉDITOS PRESUPUESTARIOS Y SUS REALIZACIONES

(IMPORTE EN EUROS)

CÓDIGO	G. Función/Programa	CRÉDITOS INICIALES	MODIFICACIONES	CRÉDITOS DEFINITIVOS	OBLIGACIONES RECONOCIDAS	REMANENTES DE CRÉDITO
717A	PROMOCIÓN Y DESARROLLO RURAL	29.331.320,00	4.386.047,64	33.717.367,64	25.248.594,57	8.468.773,07
718A	POLÍTICA AGRARIA COMUNITARIA	944.629.130,00	2.357.815,26	946.986.945,26	890.482.662,65	56.504.282,61
722A	POLÍTICA INDUSTRIAL Y ENERGÉTICA	15.025.890,00	134.786,87	15.160.676,87	9.815.378,35	5.345.298,52
724A	PROMOCIÓN Y DESARROLLO EMPRESARIAL	18.684.160,00	1.918.629,93-	16.765.530,07	6.298.943,52	10.466.586,55
751C	ORDENACIÓN Y PROMOCIÓN DEL TURISMO	8.151.970,00	3.992.252,00-	4.159.718,00	2.724.116,32	1.435.601,68
751D	ORDENACIÓN Y PROMOCIÓN DE LA ARTESANÍA	751.100,00	500.000,00-	251.100,00	251.041,57	58,43
751E	ORDENACIÓN Y PROMOCIÓN DEL COMERCIO	2.796.600,00	607.812,55	3.404.412,55	331.286,73	3.073.125,82
	Total	7.353.131.830,00	347.122.307,74	7.700.254.137,74	6.952.549.660,62	747.704.477,12

PARTE II - EJECUCIÓN DEL PRESUPUESTO DE GASTOS

(IMPORTE EN EUROS)

CÓDIGO	G. Función/Programa	CRÉDITOS DEFINITIVOS	GASTOS COMPROMETIDOS	OBLIGACIONES RECONOCIDAS	PAGOS REALIZADOS	OBLIGACIONES PTES. DE PAGO
0	DEUDA PÚBLICA	1.083.512.562,46	731.573.236,16	731.573.236,13	731.302.898,76	270.337,37
011A	DEUDA PÚBLICA	1.083.512.562,46	731.573.236,16	731.573.236,13	731.302.898,76	270.337,37
1	SERVICIOS DE CARÁCTER GENERAL	122.840.095,81	121.185.266,90	119.810.852,70	107.062.210,86	12.748.641,84
111A	ACTIVIDAD LEGISLATIVA	8.749.000,00	8.749.000,00	8.749.000,00	8.749.000,00	0,00
111B	CONTROL EXTERNO DEL SECTOR PÚBLICO	1.614.350,00	1.611.364,60	1.610.772,45	1.601.551,19	9.221,26
112A	PRESIDENCIA DE LA JUNTA DE COMUNIDADES DE CASTILLA-LA MANCHA	79.882.065,00	79.481.275,76	79.263.477,19	69.938.309,63	9.325.167,56
112B	ALTO ASESORAMIENTO DE LA COMUNIDAD AUTÓNOMA	1.447.135,00	1.415.968,75	1.397.943,66	1.369.230,43	28.713,23
121A	DIRECCIÓN Y SERVICIOS GENERALES DE PRESIDENCIA Y ADMINISTRACIONES PÚBLICAS	9.764.415,00	8.901.673,72	8.552.507,29	6.907.593,01	1.644.914,28
121B	ADMINISTRACIÓN DE LA FUNCIÓN PÚBLICA Y JUSTICIA	4.241.370,00	4.152.637,28	4.148.068,80	3.978.536,24	169.532,56
121C	RELACIÓN Y COORDINACIÓN CON LAS CORPORACIONES LOCALES	13.122.950,00	13.074.123,66	12.289.860,18	10.943.708,74	1.346.151,44
121D	SELECCIÓN Y FORMACIÓN DEL PERSONAL DE LA ADMINISTRACIÓN REGIONAL	756.195,50	717.458,87	717.458,87	677.148,87	40.310,00
126A	DIARIO OFICIAL	392.640,00	377.629,43	377.629,43	373.824,56	3.804,87
126B	SERVICIO DE PUBLICACIONES	257.845,31	124.115,97	124.115,97	72.429,30	51.686,67
126D	CALIDAD DE LOS SERVICIOS	2.130.580,00	2.117.155,99	2.117.155,99	2.098.634,24	18.521,75
126E	ORDENACIÓN DEL JUEGO	294.940,00	294.387,31	294.387,31	294.387,31	0,00
131A	COORDINACIÓN DE ASUNTOS EUROPEOS	186.610,00	168.475,56	168.475,56	57.857,34	110.618,22
2	DEFENSA, PROTECCIÓN CIVIL Y SEGURIDAD CIUDADANA	8.552.670,00	8.151.355,60	7.961.654,68	6.157.888,67	1.803.766,01
221A	PROTECCIÓN CIUDADANA	8.552.670,00	8.151.355,60	7.961.654,68	6.157.888,67	1.803.766,01

PARTE II - EJECUCIÓN DEL PRESUPUESTO DE GASTOS

(IMPORTE EN EUROS)

CÓDIGO	G. Función/Programa	CRÉDITOS DEFINITIVOS	GASTOS COMPROMETIDOS	OBLIGACIONES RECONOCIDAS	PAGOS REALIZADOS	OBLIGACIONES PTES. DE PAGO
3	SEGURIDAD, PROTECCIÓN Y PROMOCIÓN SOCIAL	838.587.891,40	774.916.845,94	693.998.121,49	579.312.967,04	114.685.154,45
311A	DIRECCIÓN Y SERVICIOS GENERALES DE SANIDAD Y ASUNTOS SOCIALES	28.367.796,98	27.265.172,80	26.280.608,64	24.484.722,76	1.795.885,88
312A	PENSIONES Y PRESTACIONES ASISTENCIALES	17.158.482,72	14.816.844,97	14.816.844,96	13.324.765,80	1.492.079,16
313A	PROGRAMAS SOCIALES BÁSICOS	30.141.336,38	27.672.877,40	27.023.704,04	16.990.152,70	10.033.551,34
313B	ATENCIÓN A LA INFANCIA Y A LA FAMILIA	3.343.570,30	3.311.716,06	3.306.289,85	2.685.165,79	621.124,06
313C	ATENCIÓN A LAS PERSONAS CON DISCAPACIDAD	100.671.557,23	99.710.515,55	97.536.557,32	89.553.016,59	7.983.540,73
313D	ATENCIÓN A LAS PERSONAS MAYORES	400.394.221,06	388.570.115,30	373.845.293,47	310.382.233,72	63.463.059,75
313E	ATENCIÓN Y TUTELA DE MENORES	32.940.068,75	32.706.128,07	32.624.916,63	23.463.230,58	9.161.686,05
313F	COOPERACIÓN AL DESARROLLO	882.926,24	867.569,29	867.319,29	501.916,17	365.403,12
315A	PREVENCIÓN DE RIESGOS	437.430,00	170.154,79	139.578,56	17.595,55	121.983,01
321A	DIRECCIÓN Y SERVICIOS GENERALES DE EMPLEO Y ECONOMÍA	36.955.786,92	32.477.276,61	31.814.058,43	30.672.266,74	1.141.791,69
322A	FOMENTO DEL AUTOEMPLEO Y RELACIONES LABORALES	24.687.264,10	19.006.762,75	16.198.904,52	13.019.491,99	3.179.412,53
322B	FOMENTO Y GESTIÓN EMPLEO	39.341.742,46	24.239.496,97	23.782.462,43	18.881.887,40	4.900.575,03
322D	EMPLEO Y DESARROLO LOCAL	990.293,63	854.335,35	854.335,35	837.823,77	16.511,58
323A	PROMOCIÓN Y SERVICIOS DE LA JUVENTUD	1.825.059,31	1.707.229,68	1.109.283,37	1.047.809,42	61.473,95
324A	FORMACIÓN OCUPACIONAL	90.608.270,42	72.937.095,14	30.426.419,30	20.079.342,73	10.347.076,57
324B	ESCUELAS TALLER, CASAS DE OFICIO Y TALLERES DE EMPLEO	29.842.084,90	28.603.555,21	13.371.545,33	13.371.545,33	0,00
4	PRODUCCIÓN DE BIENES PÚBLICOS DE CARÁCTER SOCIAL	4.093.840.677,74	4.053.243.417,26	4.036.382.295,58	3.513.414.550,94	522.967.744,64

PARTE II - EJECUCIÓN DEL PRESUPUESTO DE GASTOS

(IMPORTE EN EUROS)

CÓDIGO	G. Función/Programa	CRÉDITOS DEFINITIVOS	GASTOS COMPROMETIDOS	OBLIGACIONES RECONOCIDAS	PAGOS REALIZADOS	OBLIGACIONES PTES. DE PAGO
412E	PLANIFICACIÓN, ATENCIÓN A LA SALUD E INSTITUCIONES SANITARIAS	2.384.734.299,77	2.384.541.413,84	2.384.418.992,46	1.948.117.089,20	436.301.903,26
413A	EPIDEMIOLOGÍA Y PROMOCIÓN DE LA SALUD	18.397.453,96	17.101.555,29	16.589.051,74	11.231.566,64	5.357.485,10
413B	SANIDAD AMBIENTAL E HIGIENE DE LOS ALIMENTOS	25.258.686,95	25.190.856,32	25.041.840,90	24.260.710,29	781.130,61
413C	INSPECCIÓN Y CALIDAD SANITARIA	4.920.450,47	4.812.704,87	4.810.304,87	4.738.024,13	72.280,74
421A	DIRECCIÓN Y SERVICIOS GENERALES DE EDUCACIÓN, CULTURA Y DEPORTES	40.226.234,70	38.880.084,36	37.498.836,19	35.332.271,34	2.166.564,85
421B	FORMACIÓN PERMANENTE DEL PROFESO-RADO E INNOVACIÓN EDUCATIVA	1.591.583,95	1.534.318,79	1.520.568,59	1.018.538,32	502.030,27
422A	EDUCACIÓN INFANTIL Y PRIMARIA	550.214.651,14	545.085.785,46	543.809.359,89	532.000.768,51	11.808.591,38
422B	EDUCACIÓN SECUNDARIA, FORMACIÓN PROFESIONAL Y ENSEÑANZAS DE RÉGIMEN ESPECIAL	561.621.518,73	559.233.096,95	557.689.961,22	545.427.126,20	12.262.835,02
422C	ENSEÑANZA UNIVERSITARIA	116.398.121,26	113.594.878,00	112.499.410,53	95.146.996,74	17.352.413,79
422D	ATENCIÓN A LA DIVERSIDAD	107.869.997,06	106.813.557,01	106.792.180,89	105.656.347,14	1.135.833,75
422F	EDUCACIÓN PERMANENTE DE ADULTOS	19.936.371,79	19.635.177,09	19.609.683,99	19.332.686,40	276.997,59
423A	PROMOCIÓN EDUCATIVA	47.433.751,43	43.409.386,00	41.891.044,51	31.159.241,85	10.731.802,66
431A	PROMOCIÓN DE LA VIVIENDA	39.853.188,85	34.608.183,99	29.835.586,72	22.802.134,14	7.033.452,58
432A	GESTIÓN DEL URBANISMO	10.414.645,18	8.353.642,67	6.870.078,11	3.509.423,62	3.360.654,49
432B	PLANIFICACIÓN TERRITORIAL	2.437.045,44	1.773.963,03	1.739.553,81	1.481.759,09	257.794,72
442B	ORDENACIÓN Y CONSERVACIÓN DEL MEDIO NATURAL	98.715.931,08	91.825.239,66	90.546.344,53	89.899.381,05	646.963,48
442C	GESTIÓN Y PROTECCIÓN DE ESPACIOS NATURALES	11.266.891,05	7.878.339,78	6.951.228,99	5.546.819,21	1.404.409,78
442D	CALIDAD AMBIENTAL	7.600.990,40	7.241.261,08	7.238.546,16	3.548.425,86	3.690.120,30

PARTE II - EJECUCIÓN DEL PRESUPUESTO DE GASTOS

(IMPORTE EN EUROS)

CÓDIGO	G. Función/Programa	CRÉDITOS DEFINITIVOS	GASTOS COMPROMETIDOS	OBLIGACIONES RECONOCIDAS	PAGOS REALIZADOS	OBLIGACIONES PTES. DE PAGO
442E	PROMOCIÓN Y E. AMBIENTAL	979.239,59	977.215,11	974.855,11	906.824,64	68.030,47
442F	EVALUA AMBIENTAL Y CAMBIO	2.999.331,99	2.991.481,00	2.991.481,00	2.223.417,39	768.063,61
443B	PROTECCIÓN, FORMACIÓN Y DEFENSA DE LOS CONSUMIDORES	3.393.995,01	3.327.584,35	3.286.524,35	3.271.544,72	14.979,63
452A	LIBROS, ARCHIVOS Y BIBLIOTECAS	11.524.070,40	11.222.855,42	11.097.400,82	10.377.898,76	719.502,06
455A	GESTIÓN CULTURAL	5.730.471,18	5.455.305,13	5.356.059,70	3.999.090,72	1.356.968,98
457A	INFRAESTRUCTURA, FOMENTO Y APOYO AL DEPORTE	7.812.297,00	6.292.494,63	6.158.801,62	4.749.397,34	1.409.404,28
458A	PATRIMONIO ARTÍSTICO Y MUSEOS	12.509.459,36	11.463.037,43	11.164.598,88	7.677.067,64	3.487.531,24
5	PRODUCCIÓN DE BIENES PÚBLICOS DE CARÁCTER ECONÓMICO	293.164.477,59	262.308.845,25	244.840.863,85	171.967.981,79	72.872.882,06
511A	DIRECCIÓN Y SERVICIOS GENERALES DE FOMENTO	30.069.391,37	26.471.455,04	25.746.853,79	14.835.310,58	10.911.543,21
513A	CREACIÓN DE INFRAESTRUCTURAS DE CARRETERAS	84.839.291,87	82.296.883,85	77.383.176,74	36.212.702,51	41.170.474,23
513B	CONSERVACIÓN Y EXPLOTACIÓN DE CARRETERAS	45.750.169,26	43.939.719,91	42.652.437,39	38.876.856,38	3.775.581,01
513C	ORDENACIÓN E INSPECCIÓN DEL TRANSPORTE	10.945.660,00	10.257.184,97	9.431.635,06	4.676.155,60	4.755.479,46
521A	TELECOMUNICACIONES	10.338.445,98	10.124.008,06	10.124.008,06	8.127.347,19	1.996.660,87
521B	DESARROLLO DE LA SOCIEDAD DE LA INFORMACIÓN	39.157.152,78	36.827.798,70	35.842.970,11	30.152.963,00	5.690.007,11
531A	REGADÍOS Y EXPLOTACIONES AGRARIAS	47.422.150,67	35.256.962,13	28.129.063,12	27.631.654,91	497.408,21
541B	INVESTIGACIÓN, INNOVACIÓN Y DESARROLLO TECNOLÓGICO	7.936.139,65	6.894.317,64	6.503.983,54	3.403.752,23	3.100.231,31
541C	INVESTIGACIÓN Y EXPERIMENTACIÓN AGRARIA	5.645.743,87	3.618.988,22	2.987.460,95	2.891.596,85	95.864,10
541D	INVESTIGACIÓN Y ESTUDIOS ESTADÍSTICOS Y ECONÓMICOS	82.160,00	69.717,12	69.717,12	69.717,12	0,00

PARTE II - EJECUCIÓN DEL PRESUPUESTO DE GASTOS

(IMPORTE EN EUROS)

CÓDIGO	G. Función/Programa	CRÉDITOS DEFINITIVOS	GASTOS COMPROMETIDOS	OBLIGACIONES RECONOCIDAS	PAGOS REALIZADOS	OBLIGACIONES PTES. DE PAGO
541E	INVESTIGACIÓN SANITARIA	4.343.933,65	4.205.142,18	4.180.279,75	3.965.087,36	215.192,39
541F	FOMENTO DE LA INNOVACIÓN TECNOLÓGICA	6.389.454,98	2.101.883,92	1.579.873,68	1.075.300,40	504.573,28
541I	CARTOGRAFÍA	244.783,51	244.783,51	209.404,54	49.537,66	159.866,88
6	REGULACIÓN ECONÓMICA DE CARÁCTER GENERAL	57.654.683,08	50.015.993,44	47.703.230,19	43.555.317,80	4.147.912,39
611A	DIRECCIÓN Y SERVICIOS GENERALES DE HACIENDA	13.801.020,00	13.580.409,74	13.335.457,30	13.054.749,41	280.707,89
612A	PLANIFICACIÓN ECONÓMICA	7.327.250,30	5.264.156,16	4.992.950,22	3.174.780,52	1.818.169,70
612B	PROGRAMACIÓN Y CONTROL PRESUPUESTARIO	824.402,55	822.325,67	822.325,67	822.325,67	0,00
612C	CONTROL INTERNO Y CONTABILIDAD PÚBLICA	7.221.330,00	7.215.849,96	7.210.907,74	7.151.159,78	59.747,96
612D	ADMINISTRACIÓN DEL PATRIMONIO	6.914.780,05	6.733.768,49	6.633.063,44	6.321.994,36	311.069,08
612E	ECONOMÍA Y GESTIÓN DE FONDOS COMUNITARIOS	355.580,00	99.438,55	99.438,55	98.635,94	802,61
613A	GESTIÓN TRIBUTARIA	13.371.522,01	13.334.502,06	13.331.919,47	11.662.004,32	1.669.915,15
631A	GESTIÓN FINANCIERA	3.530.650,00	2.965.542,81	1.277.167,80	1.269.667,80	7.500,00
633B	FONDO DE CONTINGENCIA DE EJECUCIÓN PRESUPUESTARIA	4.308.148,17	0,00	0,00	0,00	0,00
7	REGULACIÓN ECONÓMICA DE SECTORES PRODUCTIVOS	1.202.101.079,66	1.100.622.947,32	1.070.279.406,00	1.049.514.903,26	20.764.502,74
711A	DIRECCIÓN Y SERVICIOS GENERALES DE AGRICULTURA	49.803.575,86	49.440.474,70	49.026.817,30	46.247.698,68	2.779.118,62
713A	PRODUCCIÓN VEGETAL	28.236.852,30	26.096.527,17	25.899.567,13	24.101.363,65	1.798.203,48
713B	PRODUCCIÓN ANIMAL	37.466.830,40	24.152.266,49	22.356.648,36	15.904.374,47	6.452.273,89
716A	COOPERATIVISMO, COMERCIALIZACIÓN E INDUSTRIALIZACIÓN AGRARIA	66.148.070,71	53.315.251,19	37.844.349,50	37.235.365,27	608.984,23

PARTE II - EJECUCIÓN DEL PRESUPUESTO DE GASTOS

(IMPORTE EN EUROS)

CÓDIGO	G. Función/Programa	CRÉDITOS DEFINITIVOS	GASTOS COMPROMETIDOS	OBLIGACIONES RECONOCIDAS	PAGOS REALIZADOS	OBLIGACIONES PTES. DE PAGO
717A	PROMOCIÓN Y DESARROLLO RURAL	33.717.367,64	32.696.942,80	25.248.594,57	25.248.594,57	0,00
718A	POLÍTICA AGRARIA COMUNITARIA	946.986.945,26	890.633.150,32	890.482.662,65	887.566.021,26	2.916.641,39
722A	POLÍTICA INDUSTRIAL Y ENERGÉTICA	15.160.676,87	9.830.729,35	9.815.378,35	5.008.113,45	4.807.264,90
724A	PROMOCIÓN Y DESARROLLO EMPRESARIAL	16.765.530,07	9.517.215,48	6.298.943,52	5.494.699,26	804.244,26
751C	ORDENACIÓN Y PROMOCIÓN DEL TURISMO	4.159.718,00	3.410.401,46	2.724.116,32	2.442.803,33	281.312,99
751D	ORDENACIÓN Y PROMOCIÓN DE LA ARTESANÍA	251.100,00	251.041,57	251.041,57	251.041,57	0,00
751E	ORDENACIÓN Y PROMOCIÓN DEL COMERCIO	3.404.412,55	1.278.946,79	331.286,73	14.827,75	316.458,98
	Total	7.700.254.137,74	7.102.017.907,87	6.952.549.660,62	6.202.288.719,12	750.260.941,50

4.4.3. CONTRATACIÓN ADMINISTRATIVA

CONTRATACIÓN ADMINISTRATIVA

SECCIÓN 03: SINDICATURA DE CUENTAS

Procedimiento adjudicación Tipo de contrato			Obras	Suministros	Servicios	Consultoria y Asistencia	Gestión Servicios Públicos	Administrativos Especiales	Colaboración Sector Público y Privado	Privados	TOTAL
Abierto	Criterio Precio	Nº		1							1
		Importe		3.000,00							3.000,00
	Múltiples Criterios	Nº									
		Importe									
Restringido	Criterio Precio	Nº									
		Importe									
	Múltiples Criterios	Nº									
		Importe									
Negociado	Con Publicidad	Nº									
		Importe									
	Sin Publicidad	Nº									
		Importe									
Derivado de Acuerdo Marco	Criterio Precio	Nº									
		Importe									
	Múltiples Criterios	Nº									
		Importe									
Diálogo Competitivo		Nº									
		Importe									
Adquisición Centralizada		Nº									
		Importe									
Directo		Nº									
		Importe									
Otros		Nº									
		Importe									
TOTAL		Nº		1							1
		Importe		3.000,00							3.000,00

CONTRATACIÓN ADMINISTRATIVA

SECCIÓN 04: CONSEJO CONSULTIVO

Procedimiento adjudicación Tipo de contrato			Obras	Suministros	Servicios	Consultoria y Asistencia	Gestión Servicios Públicos	Administrativos Especiales	Colaboración Sector Público y Privado	Privados	TOTAL
Abierto	Criterio Precio	Nº		1							1
		Importe		6.000,00							6.000,00
	Múltiples Criterios	Nº									
		Importe									
Restringido	Criterio Precio	Nº									
		Importe									
	Múltiples Criterios	Nº									
		Importe									
Negociado	Con Publicidad	Nº									
		Importe									
	Sin Publicidad	Nº									
		Importe									
Derivado de Acuerdo Marco	Criterio Precio	Nº			1						1
		Importe			21.185,74						21.185,74
	Múltiples Criterios	Nº									
		Importe									
Diálogo Competitivo		Nº									
		Importe									
Adquisición Centralizada		Nº									
		Importe									
Directo		Nº									
		Importe									
Otros		Nº									
		Importe									
TOTAL		Nº		1	1						2
		Importe		6.000,00	21.185,74						27.185,74

CONTRATACIÓN ADMINISTRATIVA

SECCIÓN 11: PRESIDENCIA Y ADMINISTRACIONES PÚBLICAS

Procedimiento adjudicación / Tipo de contrato			Obras	Suministros	Servicios	Consultoria y Asistencia	Gestión Servicios Públicos	Administrativos Especiales	Colaboración Sector Público y Privado	Privados	TOTAL
Abierto	Criterio Precio	Nº									
		Importe									
	Múltiples Criterios	Nº			8						8
		Importe			11.296.093,54						11.296.094
Restringido	Criterio Precio	Nº									
		Importe									
	Múltiples Criterios	Nº									
		Importe									
Negociado	Con Publicidad	Nº			1						1
		Importe			93.170,33						93.170
	Sin Publicidad	Nº		3	10						13
		Importe		336.352,13	718.776,76						1.055.129
Derivado de Acuerdo Marco	Criterio Precio	Nº		3	7						10
		Importe		198.250,00	441.472,25						639.722
	Múltiples Criterios	Nº									
		Importe									
Diálogo Competitivo		Nº									
		Importe									
Adquisición Centralizada		Nº									
		Importe									
Directo		Nº									
		Importe									
Otros		Nº									
		Importe									
TOTAL		Nº		6	26						32
		Importe		534.602,13	12.549.512,88						13.084.115,01

CONTRATACIÓN ADMINISTRATIVA

SECCIÓN 15: HACIENDA

Procedimiento adjudicación Tipo de contrato			Obras	Suministros	Servicios	Consultoria y Asistencia	Gestión Servicios Públicos	Administrativos Especiales	Colaboración Sector Público y Privado	Privados	TOTAL
Abierto	Criterio Precio	Nº		5							**5**
		Importe		945.590,29							**945.590,29**
	Múltiples Criterios	Nº		3	4						**7**
		Importe		519.000,00	2.539.450,79						**3.058.450,79**
Restringido	Criterio Precio	Nº									
		Importe									
	Múltiples Criterios	Nº									
		Importe									
Negociado	Con Publicidad	Nº									
		Importe									
	Sin Publicidad	Nº			5	2					**7**
		Importe			893.399,85	57.225,00					**950.624,85**
Derivado de Acuerdo Marco	Criterio Precio	Nº			4						**4**
		Importe			256.186,71						**256.186,71**
	Múltiples Criterios	Nº									
		Importe									
Diálogo Competitivo		Nº									
		Importe									
Adquisición Centralizada		Nº		2							**2**
		Importe		298.342,44							**298.342,44**
Directo		Nº									
		Importe									
Otros		Nº									
		Importe									
TOTAL		Nº		**10**	**13**	**2**					**25**
		Importe		**1.762.932,73**	**3.689.037,35**	**57.225,00**					**5.509.195,08**

CONTRATACIÓN ADMINISTRATIVA

SECCIÓN 17: FOMENTO

Procedimiento adjudicación Tipo de contrato			Obras	Suministros	Servicios	Consultoria y Asistencia	Gestión Servicios Públicos	Administrativos Especiales	Colaboración Sector Público y Privado	Privados	TOTAL
Abierto	Criterio Precio	Nº	13		1						14
		Importe	3.430.552,84		140.965,00						3.571.517,84
	Múltiples Criterios	Nº	10	6	9		2				27
		Importe	11.506.556,49	298.000,00	2.032.268,16		824.408,26				14.661.232,91
Restringido	Criterio Precio	Nº									
		Importe									
	Múltiples Criterios	Nº									
		Importe									
Negociado	Con Publicidad	Nº									
		Importe									
	Sin Publicidad	Nº	4	11	13						28
		Importe	685.547,40	2.282.989,93	763.963,73						3.732.501,06
Derivado de Acuerdo Marco	Criterio Precio	Nº			5						5
		Importe			598.332,47						598.332,47
	Múltiples Criterios	Nº									
		Importe									
Diálogo Competitivo		Nº			1						1
		Importe			236.106,15						236.106,15
Adquisición Centralizada		Nº		3							3
		Importe		885.470,65							885.470,65
Directo		Nº	1								1
		Importe	329.933,72								329.933,72
Otros		Nº	3								3
		Importe	1.053.749,31								1.053.749,31
TOTAL		Nº	31	20	29		2				82
		Importe	17.006.339,76	3.466.460,58	3.771.635,51		824.408,26				25.068.844,11

CONTRATACIÓN ADMINISTRATIVA

SECCIÓN 18: EDUCACIÓN, CULTURA Y DEPORTE

Procedimiento adjudicación / Tipo de contrato			Obras	Suministros	Servicios	Consultoria y Asistencia	Gestión Servicios Públicos	Administrativos Especiales	Colaboración Sector Público y Privado	Privados	TOTAL
Abierto	Criterio Precio	Nº			212						212
		Importe			18.706.750,60						18.706.750,60
	Múltiples Criterios	Nº	6	5	199		5	9		1	225
		Importe		706.372,52	21.120.050,46			48.409,56		187.000,00	22.061.832,54
Restringido	Criterio Precio	Nº									
		Importe									
	Múltiples Criterios	Nº									
		Importe									
Negociado	Con Publicidad	Nº		3	1						4
		Importe		115.692,30	58.024,36						173.716,66
	Sin Publicidad	Nº	4	49	43						96
		Importe	537.544,01	1.025.796,32	1.087.348,48						2.650.688,81
Derivado de Acuerdo Marco	Criterio Precio	Nº			73						73
		Importe			3.649.603,15						3.649.603,15
	Múltiples Criterios	Nº									
		Importe									
Diálogo Competitivo		Nº									
		Importe									
Adquisición Centralizada		Nº									
		Importe									
Directo		Nº									
		Importe									
Otros		Nº									
		Importe									
TOTAL		Nº	10	57	528		5	9		1	610
		Importe	537.544,01	1.847.861,14	44.621.777,05			48.409,56		187.000,00	47.242.591,76

CONTRATACIÓN ADMINISTRATIVA

SECCIÓN 19: EMPLEO Y ECONOMÍA

Procedimiento adjudicación / Tipo de contrato			Obras	Suministros	Servicios	Consultoria y Asistencia	Gestión Servicios Públicos	Administrativos Especiales	Colaboración Sector Público y Privado	Privados	TOTAL
Abierto	Criterio Precio	Nº									
		Importe									
	Múltiples Criterios	Nº		5	6						11
		Importe		61.433,00	1.539.429,84						1.600.862,84
Restringido	Criterio Precio	Nº									
		Importe									
	Múltiples Criterios	Nº									
		Importe									
Negociado	Con Publicidad	Nº									
		Importe									
	Sin Publicidad	Nº		1	9						10
		Importe		276.000,00	209.653,02						485.653,02
Derivado de Acuerdo Marco	Criterio Precio	Nº			6						6
		Importe			1.257.836,17						1.257.836,17
	Múltiples Criterios	Nº									
		Importe									
Diálogo Competitivo		Nº									
		Importe									
Adquisición Centralizada		Nº									
		Importe									
Directo		Nº									
		Importe									
Otros		Nº									
		Importe									
TOTAL		Nº		6	21						27
		Importe		337.433,00	3.006.919,03						3.344.352,03

CONTRATACIÓN ADMINISTRATIVA

SECCIÓN 21: AGRICULTURA

Procedimiento adjudicación Tipo de contrato			Obras	Suministros	Servicios	Consultoria y Asistencia	Gestión Servicios Públicos	Administrativos Especiales	Colaboración Sector Público y Privado	Privados	TOTAL
Abierto	Criterio Precio	Nº									
		Importe									
	Múltiples Criterios	Nº		17							**17**
		Importe		1.004.400,00							**1.004.400,00**
Restringido	Criterio Precio	Nº									
		Importe									
	Múltiples Criterios	Nº									
		Importe									
Negociado	Con Publicidad	Nº									
		Importe									
	Sin Publicidad	Nº		4	16						**20**
		Importe		187.095,25	768.034,74						**955.129,99**
Derivado de Acuerdo Marco	Criterio Precio	Nº		6	7						**13**
		Importe		285.700,00	825.667,08						**1.111.367,08**
	Múltiples Criterios	Nº									
		Importe									
Diálogo Competitivo		Nº									
		Importe									
Adquisición Centralizada		Nº									
		Importe									
Directo		Nº									
		Importe									
Otros		Nº									
		Importe									
TOTAL		Nº		**27**	**23**						**50**
		Importe		**1.477.195,25**	**1.593.701,82**						**3.070.897,07**

CONTRATACIÓN ADMINISTRATIVA

SECCIÓN 27: SANIDAD Y ASUNTOS SOCIALES

Procedimiento adjudicación / Tipo de contrato			Obras	Suministros	Servicios	Consultoria y Asistencia	Gestión Servicios Públicos	Administrativos Especiales	Colaboración Sector Público y Privado	Privados	TOTAL
Abierto	Criterio Precio	Nº		13							13
		Importe		451.159,74							451.159,74
	Múltiples Criterios	Nº		35	7		10				52
		Importe		8.002.723,31	11.452.196,03		251.395.305,75				270.850.225,09
Restringido	Criterio Precio	Nº									
		Importe									
	Múltiples Criterios	Nº									
		Importe									
Negociado	Con Publicidad	Nº									
		Importe									
	Sin Publicidad	Nº	1	11	5						17
		Importe	81.557,96	812.451,56	233.852,33						1.127.861,85
Derivado de Acuerdo Marco	Criterio Precio	Nº		2	8						10
		Importe		24.000,00	4.586.023,27						4.610.023,27
	Múltiples Criterios	Nº									
		Importe									
Diálogo Competitivo		Nº									
		Importe									
Adquisición Centralizada		Nº									
		Importe									
Directo		Nº									
		Importe									
Otros		Nº		1							1
		Importe		875.070,00							875.070,00
TOTAL		Nº	1	62	20		10				93
		Importe	81.557,96	10.165.404,61	16.272.071,63		251.395.305,75				277.914.339,95

CONTRATACIÓN ADMINISTRATIVA

JUNTA DE COMUNIDADES DE CASTILLA-LA MANCHA

Procedimiento adjudicación Tipo de contrato			Obras	Suministros	Servicios	Consultoria y Asistencia	Gestión Servicios Públicos	Administrativos Especiales	Colaboración Sector Público y Privado	Privados	TOTAL
Abierto	Criterio Precio	Nº	13	20	213						246
ABIERTO		Importe	3.430.552,84	1.405.750,03	18.847.715,60						23.684.018,47
	Múltiples Criterios	Nº	16	71	233		17	9		1	347
		Importe	11.506.556,49	10.591.928,83	49.979.488,82		252.219.714,01	48.409,56		187.000,00	324.533.097,71
Restringido	Criterio Precio	Nº									
		Importe									
	Múltiples Criterios	Nº									
		Importe									
Negociado	Con Publicidad	Nº		3	2						5
		Importe		115.692,30	151.194,69						266.886,99
	Sin Publicidad	Nº	9	79	101	2					191
		Importe	1.304.649,37	4.920.685,19	4.675.028,91	57.225,00					10.957.588,47
Derivado de Acuerdo Marco	Criterio Precio	Nº		11	111						122
		Importe		507.950,00	11.636.306,84						12.144.256,84
	Múltiples Criterios	Nº									
		Importe									
Diálogo Competitivo		Nº			1						1
		Importe			236.106,15						236.106,15
Adquisición Centralizada		Nº		5							5
		Importe		1.183.813,09							1.183.813,09
Directo		Nº	1								1
		Importe	329.933,72								329.933,72
Otros		Nº	3	1							4
		Importe	1.053.749,31	875.070,00							1.928.819,31
TOTAL		Nº	42	190	661	2	17	9		1	922
		Importe	17.625.441,73	19.600.889,44	85.525.841,01	57.225,00	252.219.714,01	48.409,56		187.000,00	375.264.520,75

4.4.4. ADJUDICATARIOS QUE SUPERAN EL 5% DEL TOTAL ADJUDICADO

ADJUDICATARIOS QUE SUPERAN EL 5% DEL TOTAL ADJUDICADO

JUNTA DE COMUNIDADES DE CASTILLA-LA MANCHA

ADJUDICATARIO	N.I.F.	TIPO DE CONTRATO	IMPORTE TOTAL
ENOC CORPORACION GERIATRICA DE	B45744877	Gestión de servicio público	226.301.121,55

4.4.5. OBLIGACIONES DE PRESUPUESTOS CERRADOS

OBLIGACIONES DE PRESUPUESTOS CERRADOS

Sección	03	SINDICATURA DE CUENTAS DE CASTILLA-LA MANCHA
Órgano Gestor	0301	SÍNDICO Y AUDITORES
Programa	111B	CONTROL EXTERNO DEL SECTOR PÚBLICO

(IMPORTE EN EUROS)

CÓDIGO	Capítulo/Artículo	OBLIGACIONES PTES A 1 DE ENERO	RECTIFICACIONES ANULACIONES	TOTAL OBLIGACIONES	PAGOS REALIZADOS	OBLIGACIONES PTES A 31 DE DICIEMBRE
1	GASTOS DE PERSONAL	8.608,24	0,00	8.608,24	8.608,24	0,00
16	CUOTAS, PRESTACIONES Y GASTOS SOCIALES A CARGO DEL EMPLEADOR	8.608,24	0,00	8.608,24	8.608,24	0,00
2	GASTOS EN BIENES CORRIENTES Y SERVICIOS	36.327,37	0,00	36.327,37	36.327,37	0,00
21	REPARACIONES, MANTENIMIENTO Y CONSERVACIÓN	5.249,76	0,00	5.249,76	5.249,76	0,00
22	MATERIALES, SUMINISTROS Y OTROS	31.077,61	0,00	31.077,61	31.077,61	0,00
4	TRANSFERENCIAS CORRIENTES	2.000,00	0,00	2.000,00	2.000,00	0,00
48	A FAMILIAS E INSTITUCIONES SIN FIN DE LUCRO	2.000,00	0,00	2.000,00	2.000,00	0,00
	Total Operaciones Corrientes	46.935,61	0,00	46.935,61	46.935,61	0,00
6	INVERSIONES REALES	752,18	0,00	752,18	752,18	0,00
60	PROYECTOS DE INVERSIÓN NUEVA	752,18	0,00	752,18	752,18	0,00
	Total Operaciones de Capital	752,18	0,00	752,18	752,18	0,00
	Total operaciones no financieras	47.687,79	0,00	47.687,79	47.687,79	0,00
	Total Programa	47.687,79	0,00	47.687,79	47.687,79	0,00
	Total Órgano Gestor	47.687,79	0,00	47.687,79	47.687,79	0,00
	Total Sección	47.687,79	0,00	47.687,79	47.687,79	0,00

OBLIGACIONES DE PRESUPUESTOS CERRADOS

Sección	04	CONSEJO CONSULTIVO DE CASTILLA-LA MANCHA
Órgano Gestor	0401	CONSEJO CONSULTIVO
Programa	112B	ALTO ASESORAMIENTO DE LA COMUNIDAD AUTÓNOMA

(IMPORTE EN EUROS)

CÓDIGO	Capítulo/Artículo	OBLIGACIONES PTES A 1 DE ENERO	RECTIFICACIONES ANULACIONES	TOTAL OBLIGACIONES	PAGOS REALIZADOS	OBLIGACIONES PTES A 31 DE DICIEMBRE
2	GASTOS EN BIENES CORRIENTES Y SERVICIOS	94.662,93	0,00	94.662,93	94.662,93	0,00
20	ARRENDAMIENTOS Y CÁNONES	1.263,32	0,00	1.263,32	1.263,32	0,00
21	REPARACIONES, MANTENIMIENTO Y CONSERVACIÓN	21.268,15	0,00	21.268,15	21.268,15	0,00
22	MATERIALES, SUMINISTROS Y OTROS	72.131,46	0,00	72.131,46	72.131,46	0,00
	Total Operaciones Corrientes	94.662,93	0,00	94.662,93	94.662,93	0,00
6	INVERSIONES REALES	11.455,10	0,00	11.455,10	11.455,10	0,00
60	PROYECTOS DE INVERSIÓN NUEVA	11.455,10	0,00	11.455,10	11.455,10	0,00
	Total Operaciones de Capital	11.455,10	0,00	11.455,10	11.455,10	0,00
	Total operaciones no financieras	106.118,03	0,00	106.118,03	106.118,03	0,00
	Total Programa	106.118,03	0,00	106.118,03	106.118,03	0,00
	Total Órgano Gestor	106.118,03	0,00	106.118,03	106.118,03	0,00
	Total Sección	106.118,03	0,00	106.118,03	106.118,03	0,00

OBLIGACIONES DE PRESUPUESTOS CERRADOS

Sección	05	CONSEJO ECONÓMICO Y SOCIAL DE CASTILLA-LA MANCHA
Órgano Gestor	0501	CONSEJO ECONÓMICO Y SOCIAL
Programa	112D	ASESORAMIENTO DE LA COMUNIDAD AUTÓNOMA EN MATERIA SOCIAL, ECONÓMICA YLABORAL

(IMPORTE EN EUROS)

CÓDIGO	Capítulo/Artículo	OBLIGACIONES PTES A 1 DE ENERO	RECTIFICACIONES ANULACIONES	TOTAL OBLIGACIONES	PAGOS REALIZADOS	OBLIGACIONES PTES A 31 DE DICIEMBRE
2	GASTOS EN BIENES CORRIENTES Y SERVICIOS	9.219,20	0,00	9.219,20	9.219,20	0,00
21	REPARACIONES, MANTENIMIENTO Y CONSERVACIÓN	454,42	0,00	454,42	454,42	0,00
22	MATERIALES, SUMINISTROS Y OTROS	8.764,78	0,00	8.764,78	8.764,78	0,00
4	TRANSFERENCIAS CORRIENTES	29.909,06	0,00	29.909,06	29.909,06	0,00
48	A FAMILIAS E INSTITUCIONES SIN FIN DE LUCRO	29.909,06	0,00	29.909,06	29.909,06	0,00
	Total Operaciones Corrientes	39.128,26	0,00	39.128,26	39.128,26	0,00
6	INVERSIONES REALES	13,00	0,00	13,00	13,00	0,00
60	PROYECTOS DE INVERSIÓN NUEVA	13,00	0,00	13,00	13,00	0,00
	Total Operaciones de Capital	13,00	0,00	13,00	13,00	0,00
	Total operaciones no financieras	39.141,26	0,00	39.141,26	39.141,26	0,00
	Total Programa	39.141,26	0,00	39.141,26	39.141,26	0,00
	Total Órgano Gestor	39.141,26	0,00	39.141,26	39.141,26	0,00
	Total Sección	39.141,26	0,00	39.141,26	39.141,26	0,00

OBLIGACIONES DE PRESUPUESTOS CERRADOS

Sección	06	DEUDA PÚBLICA
Órgano Gestor	0601	DEUDA PÚBLICA
Programa	011A	DEUDA PÚBLICA

(IMPORTE EN EUROS)

CÓDIGO	Capítulo/Artículo	OBLIGACIONES PTES A 1 DE ENERO	RECTIFICACIONES ANULACIONES	TOTAL OBLIGACIONES	PAGOS REALIZADOS	OBLIGACIONES PTES A 31 DE DICIEMBRE
3	GASTOS FINANCIEROS	527.229,66	0,00	527.229,66	527.229,66	0,00
30	DE DEUDA PÚBLICA	63.402,47	0,00	63.402,47	63.402,47	0,00
31	DE PRÉSTAMOS EN MONEDA NACIONAL	405.996,35	0,00	405.996,35	405.996,35	0,00
33	DE DEPÓSITOS, FIANZAS Y OTROS	57.830,84	0,00	57.830,84	57.830,84	0,00
	Total Operaciones Corrientes	527.229,66	0,00	527.229,66	527.229,66	0,00
	Total operaciones no financieras	527.229,66	0,00	527.229,66	527.229,66	0,00
	Total Programa	527.229,66	0,00	527.229,66	527.229,66	0,00
	Total Órgano Gestor	527.229,66	0,00	527.229,66	527.229,66	0,00
	Total Sección	527.229,66	0,00	527.229,66	527.229,66	0,00

OBLIGACIONES DE PRESUPUESTOS CERRADOS

Sección	11	PRESIDENCIA DE LA JUNTA
Órgano Gestor	1102	CONSEJERÍA DE PRESIDENCIA Y ADMINISTRACIONES PÚBLICAS
Programa	112A	PRESIDENCIA DE LA JUNTA DE COMUNIDADES DE CASTILLA-LA MANCHA

(IMPORTE EN EUROS)

CÓDIGO	Capítulo/Artículo	OBLIGACIONES PTES A 1 DE ENERO	RECTIFICACIONES ANULACIONES	TOTAL OBLIGACIONES	PAGOS REALIZADOS	OBLIGACIONES PTES A 31 DE DICIEMBRE
4	TRANSFERENCIAS CORRIENTES	13.000.000,00	0,00	13.000.000,00	12.150.000,00	850.000,00
41	A ORGANISMOS AUTÓNOMOS DE LA JUNTA	13.000.000,00	0,00	13.000.000,00	12.150.000,00	850.000,00
	Total Operaciones Corrientes	13.000.000,00	0,00	13.000.000,00	12.150.000,00	850.000,00
	Total operaciones no financieras	13.000.000,00	0,00	13.000.000,00	12.150.000,00	850.000,00
	Total Programa	13.000.000,00	0,00	13.000.000,00	12.150.000,00	850.000,00
	Total Órgano Gestor	13.000.000,00	0,00	13.000.000,00	12.150.000,00	850.000,00

OBLIGACIONES DE PRESUPUESTOS CERRADOS

Sección	11	PRESIDENCIA DE LA JUNTA
Órgano Gestor	1103	VICECONSEJERÍA DE PRESIDENCIA Y ADMINISTRACIONES PÚBLICAS
Programa	126A	DIARIO OFICIAL

(IMPORTE EN EUROS)

CÓDIGO	Capítulo/Artículo	OBLIGACIONES PTES A 1 DE ENERO	RECTIFICACIONES ANULACIONES	TOTAL OBLIGACIONES	PAGOS REALIZADOS	OBLIGACIONES PTES A 31 DE DICIEMBRE
2	GASTOS EN BIENES CORRIENTES Y SERVICIOS	3.709,82	0,00	3.709,82	0,00	3.709,82
22	MATERIALES, SUMINISTROS Y OTROS	3.709,82	0,00	3.709,82	0,00	3.709,82
	Total Operaciones Corrientes	3.709,82	0,00	3.709,82	0,00	3.709,82
	Total operaciones no financieras	3.709,82	0,00	3.709,82	0,00	3.709,82
	Total Programa	3.709,82	0,00	3.709,82	0,00	3.709,82

OBLIGACIONES DE PRESUPUESTOS CERRADOS

Sección	11	PRESIDENCIA DE LA JUNTA
Órgano Gestor	1103	VICECONSEJERÍA DE PRESIDENCIA Y ADMINISTRACIONES PÚBLICAS
Programa	126D	CALIDAD DE LOS SERVICIOS

(IMPORTE EN EUROS)

CÓDIGO	Capítulo/Artículo	OBLIGACIONES PTES A 1 DE ENERO	RECTIFICACIONES ANULACIONES	TOTAL OBLIGACIONES	PAGOS REALIZADOS	OBLIGACIONES PTES A 31 DE DICIEMBRE
2	GASTOS EN BIENES CORRIENTES Y SERVICIOS	179.584,95	0,00	179.584,95	1.936,00	177.648,95
22	MATERIALES, SUMINISTROS Y OTROS	179.584,95	0,00	179.584,95	1.936,00	177.648,95
	Total Operaciones Corrientes	179.584,95	0,00	179.584,95	1.936,00	177.648,95
	Total operaciones no financieras	179.584,95	0,00	179.584,95	1.936,00	177.648,95
	Total Programa	179.584,95	0,00	179.584,95	1.936,00	177.648,95
	Total Órgano Gestor	183.294,77	0,00	183.294,77	1.936,00	181.358,77

OBLIGACIONES DE PRESUPUESTOS CERRADOS

Sección	11	PRESIDENCIA DE LA JUNTA
Órgano Gestor	1104	SECRETARÍA GENERAL DE LA PRESIDENCIA Y ADMINISTRACIONES PÚBLICAS
Programa	112A	PRESIDENCIA DE LA JUNTA DE COMUNIDADES DE CASTILLA-LA MANCHA

(IMPORTE EN EUROS)

CÓDIGO	Capítulo/Artículo	OBLIGACIONES PTES A 1 DE ENERO	RECTIFICACIONES ANULACIONES	TOTAL OBLIGACIONES	PAGOS REALIZADOS	OBLIGACIONES PTES A 31 DE DICIEMBRE
2	GASTOS EN BIENES CORRIENTES Y SERVICIOS	353.292,07	0,00	353.292,07	188.263,96	165.028,11
21	REPARACIONES, MANTENIMIENTO Y CONSERVACIÓN	71.615,94	0,00	71.615,94	53.242,21	18.373,73
22	MATERIALES, SUMINISTROS Y OTROS	281.676,13	0,00	281.676,13	135.021,75	146.654,38
4	TRANSFERENCIAS CORRIENTES	12.825.578,57	0,00	12.825.578,57	10.824.378,57	2.001.200,00
42	A EMPRESAS PÚBLICAS DE LA JUNTA Y OTROS ENTES PÚBLICOS	12.422.005,00	0,00	12.422.005,00	10.422.005,00	2.000.000,00
46	A CORPORACIONES LOCALES	4.273,50	0,00	4.273,50	3.073,50	1.200,00
48	A FAMILIAS E INSTITUCIONES SIN FIN DE LUCRO	399.300,07	0,00	399.300,07	399.300,07	0,00
	Total Operaciones Corrientes	13.178.870,64	0,00	13.178.870,64	11.012.642,53	2.166.228,11
6	INVERSIONES REALES	1.219,30	0,00	1.219,30	1.219,30	0,00
61	PROYECTOS DE INVERSIÓN DE REPOSICIÓN	1.219,30	0,00	1.219,30	1.219,30	0,00
7	TRANSFERENCIAS DE CAPITAL	6.223.915,18	0,00	6.223.915,18	5.513.882,77	710.032,41
72	A EMPRESAS PÚBLICAS DE LA JUNTA Y OTROS ENTES PÚBLICOS	340.510,74	0,00	340.510,74	290.510,74	50.000,00
76	A CORPORACIONES LOCALES	5.754.241,42	0,00	5.754.241,42	5.094.209,01	660.032,41
78	A FAMILIAS E INSTITUCIONES SIN FIN DE LUCRO	129.163,02	0,00	129.163,02	129.163,02	0,00
	Total Operaciones de Capital	6.225.134,48	0,00	6.225.134,48	5.515.102,07	710.032,41
	Total operaciones no financieras	19.404.005,12	0,00	19.404.005,12	16.527.744,60	2.876.260,52
	Total Programa	19.404.005,12	0,00	19.404.005,12	16.527.744,60	2.876.260,52

OBLIGACIONES DE PRESUPUESTOS CERRADOS

Sección	11	PRESIDENCIA DE LA JUNTA
Órgano Gestor	1104	SECRETARÍA GENERAL DE LA PRESIDENCIA Y ADMINISTRACIONES PÚBLICAS
Programa	121A	DIRECCIÓN Y SERVICIOS GENERALES DE PRESIDENCIA Y ADMINISTRACIONES PÚBLICAS

(IMPORTE EN EUROS)

CÓDIGO	Capítulo/Artículo	OBLIGACIONES PTES A 1 DE ENERO	RECTIFICACIONES ANULACIONES	TOTAL OBLIGACIONES	PAGOS REALIZADOS	OBLIGACIONES PTES A 31 DE DICIEMBRE
1	GASTOS DE PERSONAL	17.230,00	0,00	17.230,00	17.230,00	0,00
16	CUOTAS, PRESTACIONES Y GASTOS SOCIALES A CARGO DEL EMPLEADOR	17.230,00	0,00	17.230,00	17.230,00	0,00
2	GASTOS EN BIENES CORRIENTES Y SERVICIOS	1.610.958,65	0,00	1.610.958,65	886.082,83	724.875,82
20	ARRENDAMIENTOS Y CÁNONES	156.580,45	0,00	156.580,45	156.580,45	0,00
21	REPARACIONES, MANTENIMIENTO Y CONSERVACIÓN	325.539,74	0,00	325.539,74	120.480,98	205.058,76
22	MATERIALES, SUMINISTROS Y OTROS	1.128.838,46	0,00	1.128.838,46	609.021,40	519.817,06
4	TRANSFERENCIAS CORRIENTES	80.021,74	0,00	80.021,74	68.525,81	11.495,93
46	A CORPORACIONES LOCALES	60.121,86	0,00	60.121,86	48.625,93	11.495,93
48	A FAMILIAS E INSTITUCIONES SIN FIN DE LUCRO	19.899,88	0,00	19.899,88	19.899,88	0,00
	Total Operaciones Corrientes	1.708.210,39	0,00	1.708.210,39	971.838,64	736.371,75
6	INVERSIONES REALES	524.605,15	0,00	524.605,15	68.820,27	455.784,88
60	PROYECTOS DE INVERSIÓN NUEVA	466.228,83	0,00	466.228,83	24.731,37	441.497,46
61	PROYECTOS DE INVERSIÓN DE REPOSICIÓN	58.376,32	0,00	58.376,32	44.088,90	14.287,42
	Total Operaciones de Capital	524.605,15	0,00	524.605,15	68.820,27	455.784,88
	Total operaciones no financieras	2.232.815,54	0,00	2.232.815,54	1.040.658,91	1.192.156,63
	Total Programa	2.232.815,54	0,00	2.232.815,54	1.040.658,91	1.192.156,63

OBLIGACIONES DE PRESUPUESTOS CERRADOS

Sección	11	PRESIDENCIA DE LA JUNTA
Órgano Gestor	1104	SECRETARÍA GENERAL DE LA PRESIDENCIA Y ADMINISTRACIONES PÚBLICAS
Programa	521B	DESARROLLO DE LA SOCIEDAD DE LA INFORMACIÓN

(IMPORTE EN EUROS)

CÓDIGO	Capítulo/Artículo	OBLIGACIONES PTES A 1 DE ENERO	RECTIFICACIONES ANULACIONES	TOTAL OBLIGACIONES	PAGOS REALIZADOS	OBLIGACIONES PTES A 31 DE DICIEMBRE
6	INVERSIONES REALES	36.464,12	0,00	36.464,12	6.078,18	30.385,94
60	PROYECTOS DE INVERSIÓN NUEVA	34.493,52	0,00	34.493,52	6.078,18	28.415,34
61	PROYECTOS DE INVERSIÓN DE REPOSICIÓN	1.970,60	0,00	1.970,60	0,00	1.970,60
	Total Operaciones de Capital	36.464,12	0,00	36.464,12	6.078,18	30.385,94
	Total operaciones no financieras	36.464,12	0,00	36.464,12	6.078,18	30.385,94
	Total Programa	36.464,12	0,00	36.464,12	6.078,18	30.385,94
	Total Órgano Gestor	21.673.284,78	0,00	21.673.284,78	17.574.481,69	4.098.803,09

OBLIGACIONES DE PRESUPUESTOS CERRADOS

Sección	11	PRESIDENCIA DE LA JUNTA
Órgano Gestor	1105	DIRECCIÓN GENERAL DE COORDINACIÓN Y ADMINISTRACIÓN LOCAL
Programa	121C	RELACIÓN Y COORDINACIÓN CON LAS CORPORACIONES LOCALES

(IMPORTE EN EUROS)

CÓDIGO	Capítulo/Artículo	OBLIGACIONES PTES A 1 DE ENERO	RECTIFICACIONES ANULACIONES	TOTAL OBLIGACIONES	PAGOS REALIZADOS	OBLIGACIONES PTES A 31 DE DICIEMBRE
2	GASTOS EN BIENES CORRIENTES Y SERVICIOS	11.186,19	0,00	11.186,19	5.271,00	5.915,19
22	MATERIALES, SUMINISTROS Y OTROS	11.186,19	0,00	11.186,19	5.271,00	5.915,19
4	TRANSFERENCIAS CORRIENTES	7.704.099,69	0,00	7.704.099,69	4.078.463,03	3.625.636,66
46	A CORPORACIONES LOCALES	7.592.999,69	0,00	7.592.999,69	3.967.363,03	3.625.636,66
48	A FAMILIAS E INSTITUCIONES SIN FIN DE LUCRO	111.100,00	0,00	111.100,00	111.100,00	0,00
	Total Operaciones Corrientes	7.715.285,88	0,00	7.715.285,88	4.083.734,03	3.631.551,85
7	TRANSFERENCIAS DE CAPITAL	4.453.735,87	0,00	4.453.735,87	3.205.730,94	1.248.004,93
76	A CORPORACIONES LOCALES	4.453.735,87	0,00	4.453.735,87	3.205.730,94	1.248.004,93
	Total Operaciones de Capital	4.453.735,87	0,00	4.453.735,87	3.205.730,94	1.248.004,93
	Total operaciones no financieras	12.169.021,75	0,00	12.169.021,75	7.289.464,97	4.879.556,78
	Total Programa	12.169.021,75	0,00	12.169.021,75	7.289.464,97	4.879.556,78
	Total Órgano Gestor	12.169.021,75	0,00	12.169.021,75	7.289.464,97	4.879.556,78

OBLIGACIONES DE PRESUPUESTOS CERRADOS

Sección	11	PRESIDENCIA DE LA JUNTA
Órgano Gestor	1106	DIRECCIÓN GENERAL DE COMUNICACIÓN
Programa	112A	PRESIDENCIA DE LA JUNTA DE COMUNIDADES DE CASTILLA-LA MANCHA

(IMPORTE EN EUROS)

CÓDIGO	Capítulo/Artículo	OBLIGACIONES PTES A 1 DE ENERO	RECTIFICACIONES ANULACIONES	TOTAL OBLIGACIONES	PAGOS REALIZADOS	OBLIGACIONES PTES A 31 DE DICIEMBRE
2	GASTOS EN BIENES CORRIENTES Y SERVICIOS	178.459,35	0,00	178.459,35	17.640,85	160.818,50
22	MATERIALES, SUMINISTROS Y OTROS	178.459,35	0,00	178.459,35	17.640,85	160.818,50
	Total Operaciones Corrientes	178.459,35	0,00	178.459,35	17.640,85	160.818,50
	Total operaciones no financieras	178.459,35	0,00	178.459,35	17.640,85	160.818,50
	Total Programa	178.459,35	0,00	178.459,35	17.640,85	160.818,50
	Total Órgano Gestor	178.459,35	0,00	178.459,35	17.640,85	160.818,50

OBLIGACIONES DE PRESUPUESTOS CERRADOS

Sección	11	PRESIDENCIA DE LA JUNTA
Órgano Gestor	1108	DIRECCIÓN GENERAL DE LA FUNCIÓN PÚBLICA Y JUSTICIA
Programa	121B	ADMINISTRACIÓN DE LA FUNCIÓN PÚBLICA Y JUSTICIA

(IMPORTE EN EUROS)

CÓDIGO	Capítulo/Artículo	OBLIGACIONES PTES A 1 DE ENERO	RECTIFICACIONES ANULACIONES	TOTAL OBLIGACIONES	PAGOS REALIZADOS	OBLIGACIONES PTES A 31 DE DICIEMBRE
1	GASTOS DE PERSONAL	137.020,91	0,00	137.020,91	127.946,41	9.074,50
12	FUNCIONARIOS (EXCEPTO DOCENTES Y DE INSTITUCIONES SANITARIAS)	9.074,50	0,00	9.074,50	0,00	9.074,50
16	CUOTAS, PRESTACIONES Y GASTOS SOCIALES A CARGO DEL EMPLEADOR	127.946,41	0,00	127.946,41	127.946,41	0,00
2	GASTOS EN BIENES CORRIENTES Y SERVICIOS	209.043,53	0,00	209.043,53	13.948,43	195.095,10
22	MATERIALES, SUMINISTROS Y OTROS	208.714,07	0,00	208.714,07	13.618,97	195.095,10
23	INDEMNIZACIONES POR RAZÓN DE SERVICIO	329,46	0,00	329,46	329,46	0,00
4	TRANSFERENCIAS CORRIENTES	477.013,61	0,00	477.013,61	477.013,61	0,00
48	A FAMILIAS E INSTITUCIONES SIN FIN DE LUCRO	477.013,61	0,00	477.013,61	477.013,61	0,00
	Total Operaciones Corrientes	823.078,05	0,00	823.078,05	618.908,45	204.169,60
	Total operaciones no financieras	823.078,05	0,00	823.078,05	618.908,45	204.169,60
	Total Programa	823.078,05	0,00	823.078,05	618.908,45	204.169,60

OBLIGACIONES DE PRESUPUESTOS CERRADOS

Sección	11	PRESIDENCIA DE LA JUNTA
Órgano Gestor	1108	DIRECCIÓN GENERAL DE LA FUNCIÓN PÚBLICA Y JUSTICIA
Programa	121D	SELECCIÓN Y FORMACIÓN DEL PERSONAL DE LA ADMINISTRACIÓN REGIONAL

(IMPORTE EN EUROS)

CÓDIGO	Capítulo/Artículo	OBLIGACIONES PTES A 1 DE ENERO	RECTIFICACIONES ANULACIONES	TOTAL OBLIGACIONES	PAGOS REALIZADOS	OBLIGACIONES PTES A 31 DE DICIEMBRE
1	GASTOS DE PERSONAL	249.507,94	0,00	249.507,94	249.507,94	0,00
16	CUOTAS, PRESTACIONES Y GASTOS SOCIALES A CARGO DEL EMPLEADOR	249.507,94	0,00	249.507,94	249.507,94	0,00
2	GASTOS EN BIENES CORRIENTES Y SERVICIOS	482,99	0,00	482,99	482,99	0,00
23	INDEMNIZACIONES POR RAZÓN DE SERVICIO	482,99	0,00	482,99	482,99	0,00
4	TRANSFERENCIAS CORRIENTES	16.080,00	0,00	16.080,00	16.080,00	0,00
42	A EMPRESAS PÚBLICAS DE LA JUNTA Y OTROS ENTES PÚBLICOS	16.080,00	0,00	16.080,00	16.080,00	0,00
	Total Operaciones Corrientes	266.070,93	0,00	266.070,93	266.070,93	0,00
	Total operaciones no financieras	266.070,93	0,00	266.070,93	266.070,93	0,00
	Total Programa	266.070,93	0,00	266.070,93	266.070,93	0,00

OBLIGACIONES DE PRESUPUESTOS CERRADOS

Sección	11	PRESIDENCIA DE LA JUNTA
Órgano Gestor	1108	DIRECCIÓN GENERAL DE LA FUNCIÓN PÚBLICA Y JUSTICIA
Programa	126D	CALIDAD DE LOS SERVICIOS

(IMPORTE EN EUROS)

CÓDIGO	Capítulo/Artículo	OBLIGACIONES PTES A 1 DE ENERO	RECTIFICACIONES ANULACIONES	TOTAL OBLIGACIONES	PAGOS REALIZADOS	OBLIGACIONES PTES A 31 DE DICIEMBRE
2	GASTOS EN BIENES CORRIENTES Y SERVICIOS	1.989,63	0,00	1.989,63	0,00	1.989,63
22	MATERIALES, SUMINISTROS Y OTROS	1.989,63	0,00	1.989,63	0,00	1.989,63
	Total Operaciones Corrientes	1.989,63	0,00	1.989,63	0,00	1.989,63
	Total operaciones no financieras	1.989,63	0,00	1.989,63	0,00	1.989,63
	Total Programa	1.989,63	0,00	1.989,63	0,00	1.989,63
	Total Órgano Gestor	1.091.138,61	0,00	1.091.138,61	884.979,38	206.159,23

OBLIGACIONES DE PRESUPUESTOS CERRADOS

Sección	11	PRESIDENCIA DE LA JUNTA
Órgano Gestor	1109	DIRECCIÓN GENERAL DE ADMINISTRACIÓN LOCAL
Programa	121C	RELACIÓN Y COORDINACIÓN CON LAS CORPORACIONES LOCALES

(IMPORTE EN EUROS)

CÓDIGO	Capítulo/Artículo	OBLIGACIONES PTES A 1 DE ENERO	RECTIFICACIONES ANULACIONES	TOTAL OBLIGACIONES	PAGOS REALIZADOS	OBLIGACIONES PTES A 31 DE DICIEMBRE
2	GASTOS EN BIENES CORRIENTES Y SERVICIOS	80,00	0,00	80,00	80,00	0,00
22	MATERIALES, SUMINISTROS Y OTROS	80,00	0,00	80,00	80,00	0,00
4	TRANSFERENCIAS CORRIENTES	4.629.650,89	0,00	4.629.650,89	2.901.385,06	1.728.265,83
46	A CORPORACIONES LOCALES	4.629.650,89	0,00	4.629.650,89	2.901.385,06	1.728.265,83
	Total Operaciones Corrientes	4.629.730,89	0,00	4.629.730,89	2.901.465,06	1.728.265,83
7	TRANSFERENCIAS DE CAPITAL	16.394.234,38	0,00	16.394.234,38	12.985.240,17	3.408.994,21
76	A CORPORACIONES LOCALES	16.394.234,38	0,00	16.394.234,38	12.985.240,17	3.408.994,21
	Total Operaciones de Capital	16.394.234,38	0,00	16.394.234,38	12.985.240,17	3.408.994,21
	Total operaciones no financieras	21.023.965,27	0,00	21.023.965,27	15.886.705,23	5.137.260,04
	Total Programa	21.023.965,27	0,00	21.023.965,27	15.886.705,23	5.137.260,04
	Total Órgano Gestor	21.023.965,27	0,00	21.023.965,27	15.886.705,23	5.137.260,04

OBLIGACIONES DE PRESUPUESTOS CERRADOS

Sección	11	PRESIDENCIA DE LA JUNTA
Órgano Gestor	1110	DIRECCIÓN GENERAL DE PROTECCIÓN CIUDADANA
Programa	221A	PROTECCIÓN CIUDADANA

(IMPORTE EN EUROS)

CÓDIGO	Capítulo/Artículo	OBLIGACIONES PTES A 1 DE ENERO	RECTIFICACIONES ANULACIONES	TOTAL OBLIGACIONES	PAGOS REALIZADOS	OBLIGACIONES PTES A 31 DE DICIEMBRE
2	GASTOS EN BIENES CORRIENTES Y SERVICIOS	4.718.230,06	0,00	4.718.230,06	504.745,51	4.213.484,55
21	REPARACIONES, MANTENIMIENTO Y CONSERVACIÓN	321.162,86	0,00	321.162,86	27.438,21	293.724,65
22	MATERIALES, SUMINISTROS Y OTROS	4.397.067,20	0,00	4.397.067,20	477.307,30	3.919.759,90
4	TRANSFERENCIAS CORRIENTES	324.154,52	0,00	324.154,52	150.510,57	173.643,95
46	A CORPORACIONES LOCALES	320.404,52	0,00	320.404,52	146.760,57	173.643,95
48	A FAMILIAS E INSTITUCIONES SIN FIN DE LUCRO	3.750,00	0,00	3.750,00	3.750,00	0,00
	Total Operaciones Corrientes	5.042.384,58	0,00	5.042.384,58	655.256,08	4.387.128,50
6	INVERSIONES REALES	120.546,49	0,00	120.546,49	17.120,52	103.425,97
60	PROYECTOS DE INVERSIÓN NUEVA	116.665,65	0,00	116.665,65	13.239,68	103.425,97
61	PROYECTOS DE INVERSIÓN DE REPOSICIÓN	3.880,84	0,00	3.880,84	3.880,84	0,00
7	TRANSFERENCIAS DE CAPITAL	3.557.510,50	0,00	3.557.510,50	1.539.861,59	2.017.648,91
73	A LA ADMINISTRACIÓN DEL ESTADO, OO.AA., EE.PP. Y OTROS ENTES PÚBLICOS ESTATALES	1.500.000,00	0,00	1.500.000,00	0,00	1.500.000,00
76	A CORPORACIONES LOCALES	2.057.510,50	0,00	2.057.510,50	1.539.861,59	517.648,91
	Total Operaciones de Capital	3.678.056,99	0,00	3.678.056,99	1.556.982,11	2.121.074,88
	Total operaciones no financieras	8.720.441,57	0,00	8.720.441,57	2.212.238,19	6.508.203,38
	Total Programa	8.720.441,57	0,00	8.720.441,57	2.212.238,19	6.508.203,38
	Total Órgano Gestor	8.720.441,57	0,00	8.720.441,57	2.212.238,19	6.508.203,38

OBLIGACIONES DE PRESUPUESTOS CERRADOS

Sección	11	PRESIDENCIA DE LA JUNTA
Órgano Gestor	1111	DIRECCIÓN GENERAL DE JUSTICIA
Programa	140B	ADMINISTRACIÓN DE JUSTICIA

(IMPORTE EN EUROS)

CÓDIGO	Capítulo/Artículo	OBLIGACIONES PTES A 1 DE ENERO	RECTIFICACIONES ANULACIONES	TOTAL OBLIGACIONES	PAGOS REALIZADOS	OBLIGACIONES PTES A 31 DE DICIEMBRE
4	TRANSFERENCIAS CORRIENTES	33.840,80	0,00	33.840,80	8.343,62	25.497,18
43	A LA ADMINISTRACIÓN DEL ESTADO, OO.AA., EE.PP. Y OTROS ENTES PÚBLICOS ESTATALES	25.497,18	0,00	25.497,18	0,00	25.497,18
48	A FAMILIAS E INSTITUCIONES SIN FIN DE LUCRO	8.343,62	0,00	8.343,62	8.343,62	0,00
	Total Operaciones Corrientes	33.840,80	0,00	33.840,80	8.343,62	25.497,18
	Total operaciones no financieras	33.840,80	0,00	33.840,80	8.343,62	25.497,18
	Total Programa	33.840,80	0,00	33.840,80	8.343,62	25.497,18
	Total Órgano Gestor	33.840,80	0,00	33.840,80	8.343,62	25.497,18

OBLIGACIONES DE PRESUPUESTOS CERRADOS

Sección	11	PRESIDENCIA DE LA JUNTA
Órgano Gestor	1112	NV DIRECCIÓN GENERAL PARA LA SOCIEDAD DE LA INFORMACIÓN YTELECOMUNICACIONES
Programa	521A	TELECOMUNICACIONES

(IMPORTE EN EUROS)

CÓDIGO	Capítulo/Artículo	OBLIGACIONES PTES A 1 DE ENERO	RECTIFICACIONES ANULACIONES	TOTAL OBLIGACIONES	PAGOS REALIZADOS	OBLIGACIONES PTES A 31 DE DICIEMBRE
4	TRANSFERENCIAS CORRIENTES	34.792,71	0,00	34.792,71	14.168,89	20.623,82
46	A CORPORACIONES LOCALES	34.792,71	0,00	34.792,71	14.168,89	20.623,82
	Total Operaciones Corrientes	34.792,71	0,00	34.792,71	14.168,89	20.623,82
7	TRANSFERENCIAS DE CAPITAL	2.401,12	0,00	2.401,12	0,00	2.401,12
76	A CORPORACIONES LOCALES	2.401,12	0,00	2.401,12	0,00	2.401,12
	Total Operaciones de Capital	2.401,12	0,00	2.401,12	0,00	2.401,12
	Total operaciones no financieras	37.193,83	0,00	37.193,83	14.168,89	23.024,94
	Total Programa	37.193,83	0,00	37.193,83	14.168,89	23.024,94

OBLIGACIONES DE PRESUPUESTOS CERRADOS

Sección	11	PRESIDENCIA DE LA JUNTA
Órgano Gestor	1112	NV DIRECCIÓN GENERAL PARA LA SOCIEDAD DE LA INFORMACIÓN YTELECOMUNICACIONES
Programa	521B	DESARROLLO DE LA SOCIEDAD DE LA INFORMACIÓN

(IMPORTE EN EUROS)

CÓDIGO	Capítulo/Artículo	OBLIGACIONES PTES A 1 DE ENERO	RECTIFICACIONES ANULACIONES	TOTAL OBLIGACIONES	PAGOS REALIZADOS	OBLIGACIONES PTES A 31 DE DICIEMBRE
2	GASTOS EN BIENES CORRIENTES Y SERVICIOS	352.012,75	0,00	352.012,75	320.858,55	31.154,20
21	REPARACIONES, MANTENIMIENTO Y CONSERVACIÓN	31.154,20	0,00	31.154,20	0,00	31.154,20
22	MATERIALES, SUMINISTROS Y OTROS	320.858,55	0,00	320.858,55	320.858,55	0,00
4	TRANSFERENCIAS CORRIENTES	422.500,08	0,00	422.500,08	393.203,29	29.296,79
46	A CORPORACIONES LOCALES	171.250,08	0,00	171.250,08	141.953,29	29.296,79
48	A FAMILIAS E INSTITUCIONES SIN FIN DE LUCRO	251.250,00	0,00	251.250,00	251.250,00	0,00
	Total Operaciones Corrientes	774.512,83	0,00	774.512,83	714.061,84	60.450,99
6	INVERSIONES REALES	1.115,34	0,00	1.115,34	810,07	305,27
61	PROYECTOS DE INVERSIÓN DE REPOSICIÓN	1.115,34	0,00	1.115,34	810,07	305,27
7	TRANSFERENCIAS DE CAPITAL	1.904.027,57	0,00	1.904.027,57	848.232,59	1.055.794,98
76	A CORPORACIONES LOCALES	1.904.027,57	0,00	1.904.027,57	848.232,59	1.055.794,98
	Total Operaciones de Capital	1.905.142,91	0,00	1.905.142,91	849.042,66	1.056.100,25
	Total operaciones no financieras	2.679.655,74	0,00	2.679.655,74	1.563.104,50	1.116.551,24
	Total Programa	2.679.655,74	0,00	2.679.655,74	1.563.104,50	1.116.551,24
	Total Órgano Gestor	2.716.849,57	0,00	2.716.849,57	1.577.273,39	1.139.576,18
	Total Sección	80.790.296,47	0,00	80.790.296,47	57.603.063,32	23.187.233,15

OBLIGACIONES DE PRESUPUESTOS CERRADOS

Sección	15	HACIENDA
Órgano Gestor	1502	SECRETARÍA GENERAL
Programa	521B	DESARROLLO DE LA SOCIEDAD DE LA INFORMACIÓN

(IMPORTE EN EUROS)

CÓDIGO	Capítulo/Artículo	OBLIGACIONES PTES A 1 DE ENERO	RECTIFICACIONES ANULACIONES	TOTAL OBLIGACIONES	PAGOS REALIZADOS	OBLIGACIONES PTES A 31 DE DICIEMBRE
6	INVERSIONES REALES	969,44	0,00	969,44	969,44	0,00
60	PROYECTOS DE INVERSIÓN NUEVA	969,44	0,00	969,44	969,44	0,00
	Total Operaciones de Capital	969,44	0,00	969,44	969,44	0,00
	Total operaciones no financieras	969,44	0,00	969,44	969,44	0,00
	Total Programa	969,44	0,00	969,44	969,44	0,00

OBLIGACIONES DE PRESUPUESTOS CERRADOS

Sección	15	HACIENDA
Órgano Gestor	1502	SECRETARÍA GENERAL
Programa	611A	DIRECCIÓN Y SERVICIOS GENERALES DE HACIENDA

(IMPORTE EN EUROS)

CÓDIGO	Capítulo/Artículo	OBLIGACIONES PTES A 1 DE ENERO	RECTIFICACIONES ANULACIONES	TOTAL OBLIGACIONES	PAGOS REALIZADOS	OBLIGACIONES PTES A 31 DE DICIEMBRE
1	GASTOS DE PERSONAL	6.050,00	0,00	6.050,00	6.050,00	0,00
16	CUOTAS, PRESTACIONES Y GASTOS SOCIALES A CARGO DEL EMPLEADOR	6.050,00	0,00	6.050,00	6.050,00	0,00
2	GASTOS EN BIENES CORRIENTES Y SERVICIOS	1.617.883,33	0,00	1.617.883,33	1.057.978,50	559.904,83
20	ARRENDAMIENTOS Y CÁNONES	337.841,27	0,00	337.841,27	255.599,79	82.241,48
21	REPARACIONES, MANTENIMIENTO Y CONSERVACIÓN	119.625,58	0,00	119.625,58	56.164,27	63.461,31
22	MATERIALES, SUMINISTROS Y OTROS	1.160.416,48	0,00	1.160.416,48	746.214,44	414.202,04
	Total Operaciones Corrientes	1.623.933,33	0,00	1.623.933,33	1.064.028,50	559.904,83
6	INVERSIONES REALES	101.013,19	0,00	101.013,19	88.309,99	12.703,20
60	PROYECTOS DE INVERSIÓN NUEVA	11.451,94	0,00	11.451,94	3.451,09	8.000,85
61	PROYECTOS DE INVERSIÓN DE REPOSICIÓN	89.561,25	0,00	89.561,25	84.858,90	4.702,35
7	TRANSFERENCIAS DE CAPITAL	5.068.632,88	0,00	5.068.632,88	0,00	5.068.632,88
73	A LA ADMINISTRACIÓN DEL ESTADO, OO.AA., EE.PP. Y OTROS ENTES PÚBLICOS ESTATALES	5.068.632,88	0,00	5.068.632,88	0,00	5.068.632,88
	Total Operaciones de Capital	5.169.646,07	0,00	5.169.646,07	88.309,99	5.081.336,08
	Total operaciones no financieras	6.793.579,40	0,00	6.793.579,40	1.152.338,49	5.641.240,91
	Total Programa	6.793.579,40	0,00	6.793.579,40	1.152.338,49	5.641.240,91

OBLIGACIONES DE PRESUPUESTOS CERRADOS

Sección	15	HACIENDA
Órgano Gestor	1502	SECRETARÍA GENERAL
Programa	612D	ADMINISTRACIÓN DEL PATRIMONIO

(IMPORTE EN EUROS)

CÓDIGO	Capítulo/Artículo	OBLIGACIONES PTES A 1 DE ENERO	RECTIFICACIONES ANULACIONES	TOTAL OBLIGACIONES	PAGOS REALIZADOS	OBLIGACIONES PTES A 31 DE DICIEMBRE
2	GASTOS EN BIENES CORRIENTES Y SERVICIOS	768.385,51	0,00	768.385,51	767.286,61	1.098,90
22	MATERIALES, SUMINISTROS Y OTROS	768.385,51	0,00	768.385,51	767.286,61	1.098,90
	Total Operaciones Corrientes	768.385,51	0,00	768.385,51	767.286,61	1.098,90
	Total operaciones no financieras	768.385,51	0,00	768.385,51	767.286,61	1.098,90
	Total Programa	768.385,51	0,00	768.385,51	767.286,61	1.098,90
	Total Órgano Gestor	7.562.934,35	0,00	7.562.934,35	1.920.594,54	5.642.339,81

OBLIGACIONES DE PRESUPUESTOS CERRADOS

Sección	15	HACIENDA
Órgano Gestor	1503	NV DIRECCIÓN GENERAL DE ASUNTOS EUROPEOS
Programa	131A	COORDINACIÓN DE ASUNTOS EUROPEOS

(IMPORTE EN EUROS)

CÓDIGO	Capítulo/Artículo	OBLIGACIONES PTES A 1 DE ENERO	RECTIFICACIONES ANULACIONES	TOTAL OBLIGACIONES	PAGOS REALIZADOS	OBLIGACIONES PTES A 31 DE DICIEMBRE
2	GASTOS EN BIENES CORRIENTES Y SERVICIOS	23.339,45	0,00	23.339,45	14.297,35	9.042,10
21	REPARACIONES, MANTENIMIENTO Y CONSERVACIÓN	7.272,10	0,00	7.272,10	0,00	7.272,10
22	MATERIALES, SUMINISTROS Y OTROS	16.067,35	0,00	16.067,35	14.297,35	1.770,00
	Total Operaciones Corrientes	23.339,45	0,00	23.339,45	14.297,35	9.042,10
	Total operaciones no financieras	23.339,45	0,00	23.339,45	14.297,35	9.042,10
	Total Programa	23.339,45	0,00	23.339,45	14.297,35	9.042,10
	Total Órgano Gestor	23.339,45	0,00	23.339,45	14.297,35	9.042,10

OBLIGACIONES DE PRESUPUESTOS CERRADOS

Sección	15	HACIENDA
Órgano Gestor	1504	DIRECCIÓN GENERAL DE PRESUPUESTOS
Programa	521B	DESARROLLO DE LA SOCIEDAD DE LA INFORMACIÓN

(IMPORTE EN EUROS)

CÓDIGO	Capítulo/Artículo	OBLIGACIONES PTES A 1 DE ENERO	RECTIFICACIONES ANULACIONES	TOTAL OBLIGACIONES	PAGOS REALIZADOS	OBLIGACIONES PTES A 31 DE DICIEMBRE
6	INVERSIONES REALES	7.073,24	0,00	7.073,24	0,00	7.073,24
60	PROYECTOS DE INVERSIÓN NUEVA	7.073,24	0,00	7.073,24	0,00	7.073,24
	Total Operaciones de Capital	7.073,24	0,00	7.073,24	0,00	7.073,24
	Total operaciones no financieras	7.073,24	0,00	7.073,24	0,00	7.073,24
	Total Programa	7.073,24	0,00	7.073,24	0,00	7.073,24

OBLIGACIONES DE PRESUPUESTOS CERRADOS

Sección	15	HACIENDA
Órgano Gestor	1504	DIRECCIÓN GENERAL DE PRESUPUESTOS
Programa	541D	INVESTIGACIÓN Y ESTUDIOS ESTADÍSTICOS Y ECONÓMICOS

(IMPORTE EN EUROS)

CÓDIGO	Capítulo/Artículo	OBLIGACIONES PTES A 1 DE ENERO	RECTIFICACIONES ANULACIONES	TOTAL OBLIGACIONES	PAGOS REALIZADOS	OBLIGACIONES PTES A 31 DE DICIEMBRE
2	GASTOS EN BIENES CORRIENTES Y SERVICIOS	84.361,27	0,00	84.361,27	45.718,82	38.642,45
22	MATERIALES, SUMINISTROS Y OTROS	84.361,27	0,00	84.361,27	45.718,82	38.642,45
4	TRANSFERENCIAS CORRIENTES	11.921,00	0,00	11.921,00	0,00	11.921,00
42	A EMPRESAS PÚBLICAS DE LA JUNTA Y OTROS ENTES PÚBLICOS	11.921,00	0,00	11.921,00	0,00	11.921,00
	Total Operaciones Corrientes	96.282,27	0,00	96.282,27	45.718,82	50.563,45
	Total operaciones no financieras	96.282,27	0,00	96.282,27	45.718,82	50.563,45
	Total Programa	96.282,27	0,00	96.282,27	45.718,82	50.563,45

OBLIGACIONES DE PRESUPUESTOS CERRADOS

Sección	15	HACIENDA
Órgano Gestor	1504	DIRECCIÓN GENERAL DE PRESUPUESTOS
Programa	612B	PROGRAMACIÓN Y CONTROL PRESUPUESTARIO

(IMPORTE EN EUROS)

CÓDIGO	Capítulo/Artículo	OBLIGACIONES PTES A 1 DE ENERO	RECTIFICACIONES ANULACIONES	TOTAL OBLIGACIONES	PAGOS REALIZADOS	OBLIGACIONES PTES A 31 DE DICIEMBRE
2	GASTOS EN BIENES CORRIENTES Y SERVICIOS	285,99	0,00	285,99	285,99	0,00
22	MATERIALES, SUMINISTROS Y OTROS	285,99	0,00	285,99	285,99	0,00
	Total Operaciones Corrientes	285,99	0,00	285,99	285,99	0,00
	Total operaciones no financieras	285,99	0,00	285,99	285,99	0,00
	Total Programa	285,99	0,00	285,99	285,99	0,00

OBLIGACIONES DE PRESUPUESTOS CERRADOS

Sección	15	HACIENDA
Órgano Gestor	1504	DIRECCIÓN GENERAL DE PRESUPUESTOS
Programa	612E	ECONOMÍA Y GESTIÓN DE FONDOS COMUNITARIOS

(IMPORTE EN EUROS)

CÓDIGO	Capítulo/Artículo	OBLIGACIONES PTES A 1 DE ENERO	RECTIFICACIONES ANULACIONES	TOTAL OBLIGACIONES	PAGOS REALIZADOS	OBLIGACIONES PTES A 31 DE DICIEMBRE
2	GASTOS EN BIENES CORRIENTES Y SERVICIOS	9.194,22	0,00	9.194,22	9.194,22	0,00
22	MATERIALES, SUMINISTROS Y OTROS	9.194,22	0,00	9.194,22	9.194,22	0,00
	Total Operaciones Corrientes	9.194,22	0,00	9.194,22	9.194,22	0,00
	Total operaciones no financieras	9.194,22	0,00	9.194,22	9.194,22	0,00
	Total Programa	9.194,22	0,00	9.194,22	9.194,22	0,00
	Total Órgano Gestor	112.835,72	0,00	112.835,72	55.199,03	57.636,69

OBLIGACIONES DE PRESUPUESTOS CERRADOS

Sección	15	HACIENDA
Órgano Gestor	1505	INTERVENCIÓN GENERAL
Programa	521B	DESARROLLO DE LA SOCIEDAD DE LA INFORMACIÓN

(IMPORTE EN EUROS)

CÓDIGO	Capítulo/Artículo	OBLIGACIONES PTES A 1 DE ENERO	RECTIFICACIONES ANULACIONES	TOTAL OBLIGACIONES	PAGOS REALIZADOS	OBLIGACIONES PTES A 31 DE DICIEMBRE
6	INVERSIONES REALES	1.125.189,62	0,00	1.125.189,62	255.476,50	869.713,12
60	PROYECTOS DE INVERSIÓN NUEVA	1.125.189,62	0,00	1.125.189,62	255.476,50	869.713,12
	Total Operaciones de Capital	1.125.189,62	0,00	1.125.189,62	255.476,50	869.713,12
	Total operaciones no financieras	1.125.189,62	0,00	1.125.189,62	255.476,50	869.713,12
	Total Programa	1.125.189,62	0,00	1.125.189,62	255.476,50	869.713,12

OBLIGACIONES DE PRESUPUESTOS CERRADOS

Sección	15	HACIENDA
Órgano Gestor	1505	INTERVENCIÓN GENERAL
Programa	612C	CONTROL INTERNO Y CONTABILIDAD PÚBLICA

(IMPORTE EN EUROS)

CÓDIGO	Capítulo/Artículo	OBLIGACIONES PTES A 1 DE ENERO	RECTIFICACIONES ANULACIONES	TOTAL OBLIGACIONES	PAGOS REALIZADOS	OBLIGACIONES PTES A 31 DE DICIEMBRE
2	GASTOS EN BIENES CORRIENTES Y SERVICIOS	250.395,14	0,00	250.395,14	22.459,01	227.936,13
22	MATERIALES, SUMINISTROS Y OTROS	250.395,14	0,00	250.395,14	22.459,01	227.936,13
	Total Operaciones Corrientes	250.395,14	0,00	250.395,14	22.459,01	227.936,13
	Total operaciones no financieras	250.395,14	0,00	250.395,14	22.459,01	227.936,13
	Total Programa	250.395,14	0,00	250.395,14	22.459,01	227.936,13
	Total Órgano Gestor	1.375.584,76	0,00	1.375.584,76	277.935,51	1.097.649,25

OBLIGACIONES DE PRESUPUESTOS CERRADOS

Sección	15	HACIENDA
Órgano Gestor	1506	DIRECCIÓN GENERAL DE TRIBUTOS Y ORDENACIÓN DEL JUEGO
Programa	521B	DESARROLLO DE LA SOCIEDAD DE LA INFORMACIÓN

(IMPORTE EN EUROS)

CÓDIGO	Capítulo/Artículo	OBLIGACIONES PTES A 1 DE ENERO	RECTIFICACIONES ANULACIONES	TOTAL OBLIGACIONES	PAGOS REALIZADOS	OBLIGACIONES PTES A 31 DE DICIEMBRE
6	INVERSIONES REALES	298.995,93	0,00	298.995,93	298.995,93	0,00
60	PROYECTOS DE INVERSIÓN NUEVA	298.995,93	0,00	298.995,93	298.995,93	0,00
	Total Operaciones de Capital	298.995,93	0,00	298.995,93	298.995,93	0,00
	Total operaciones no financieras	298.995,93	0,00	298.995,93	298.995,93	0,00
	Total Programa	298.995,93	0,00	298.995,93	298.995,93	0,00

OBLIGACIONES DE PRESUPUESTOS CERRADOS

Sección	15	HACIENDA
Órgano Gestor	1506	DIRECCIÓN GENERAL DE TRIBUTOS Y ORDENACIÓN DEL JUEGO
Programa	613A	GESTIÓN TRIBUTARIA

(IMPORTE EN EUROS)

CÓDIGO	Capítulo/Artículo	OBLIGACIONES PTES A 1 DE ENERO	RECTIFICACIONES ANULACIONES	TOTAL OBLIGACIONES	PAGOS REALIZADOS	OBLIGACIONES PTES A 31 DE DICIEMBRE
2	GASTOS EN BIENES CORRIENTES Y SERVICIOS	5.286.278,02	0,00	5.286.278,02	2.105.534,10	3.180.743,92
21	REPARACIONES, MANTENIMIENTO Y CONSERVACIÓN	46.485,74	0,00	46.485,74	38.811,84	7.673,90
22	MATERIALES, SUMINISTROS Y OTROS	5.239.792,28	0,00	5.239.792,28	2.066.722,26	3.173.070,02
	Total Operaciones Corrientes	5.286.278,02	0,00	5.286.278,02	2.105.534,10	3.180.743,92
	Total operaciones no financieras	5.286.278,02	0,00	5.286.278,02	2.105.534,10	3.180.743,92
	Total Programa	5.286.278,02	0,00	5.286.278,02	2.105.534,10	3.180.743,92
	Total Órgano Gestor	5.585.273,95	0,00	5.585.273,95	2.404.530,03	3.180.743,92

OBLIGACIONES DE PRESUPUESTOS CERRADOS

Sección	15	HACIENDA
Órgano Gestor	1507	DIRECCIÓN GENERAL DE POLÍTICA FINANCIERA Y TESORERÍA
Programa	631A	GESTIÓN FINANCIERA

(IMPORTE EN EUROS)

CÓDIGO	Capítulo/Artículo	OBLIGACIONES PTES A 1 DE ENERO	RECTIFICACIONES ANULACIONES	TOTAL OBLIGACIONES	PAGOS REALIZADOS	OBLIGACIONES PTES A 31 DE DICIEMBRE
2	GASTOS EN BIENES CORRIENTES Y SERVICIOS	30.414,20	0,00	30.414,20	1.603,45	28.810,75
22	MATERIALES, SUMINISTROS Y OTROS	30.414,20	0,00	30.414,20	1.603,45	28.810,75
	Total Operaciones Corrientes	30.414,20	0,00	30.414,20	1.603,45	28.810,75
	Total operaciones no financieras	30.414,20	0,00	30.414,20	1.603,45	28.810,75
	Total Programa	30.414,20	0,00	30.414,20	1.603,45	28.810,75
	Total Órgano Gestor	30.414,20	0,00	30.414,20	1.603,45	28.810,75

OBLIGACIONES DE PRESUPUESTOS CERRADOS

Sección	15	HACIENDA
Órgano Gestor	1508	DIRECCIÓN GENERAL DE INCENTIVACIÓN EMPRESARIAL, COMERCIO, TURISMO Y ARTESANÍA
Programa	541F	FOMENTO DE LA INNOVACIÓN TECNOLÓGICA

(IMPORTE EN EUROS)

CÓDIGO	Capítulo/Artículo	OBLIGACIONES PTES A 1 DE ENERO	RECTIFICACIONES ANULACIONES	TOTAL OBLIGACIONES	PAGOS REALIZADOS	OBLIGACIONES PTES A 31 DE DICIEMBRE
4	TRANSFERENCIAS CORRIENTES	2.200.375,29	0,00	2.200.375,29	2.188.591,65	11.783,64
42	A EMPRESAS PÚBLICAS DE LA JUNTA Y OTROS ENTES PÚBLICOS	350.314,70	0,00	350.314,70	350.314,70	0,00
43	A LA ADMINISTRACIÓN DEL ESTADO, OO.AA., EE.PP. Y OTROS ENTES PÚBLICOS ESTATALES	11.783,64	0,00	11.783,64	0,00	11.783,64
46	A CORPORACIONES LOCALES	27.460,40	0,00	27.460,40	27.460,40	0,00
47	A EMPRESAS PRIVADAS	462.993,91	0,00	462.993,91	462.993,91	0,00
48	A FAMILIAS E INSTITUCIONES SIN FIN DE LUCRO	1.347.822,64	0,00	1.347.822,64	1.347.822,64	0,00
	Total Operaciones Corrientes	2.200.375,29	0,00	2.200.375,29	2.188.591,65	11.783,64
7	TRANSFERENCIAS DE CAPITAL	3.213.876,80	0,00	3.213.876,80	3.066.906,55	146.970,25
76	A CORPORACIONES LOCALES	899.155,15	0,00	899.155,15	767.155,15	132.000,00
77	A EMPRESAS PRIVADAS	186.344,31	0,00	186.344,31	186.344,31	0,00
78	A FAMILIAS E INSTITUCIONES SIN FIN DE LUCRO	2.128.377,34	0,00	2.128.377,34	2.113.407,09	14.970,25
	Total Operaciones de Capital	3.213.876,80	0,00	3.213.876,80	3.066.906,55	146.970,25
	Total operaciones no financieras	5.414.252,09	0,00	5.414.252,09	5.255.498,20	158.753,89
	Total Programa	5.414.252,09	0,00	5.414.252,09	5.255.498,20	158.753,89

OBLIGACIONES DE PRESUPUESTOS CERRADOS

Sección	15	HACIENDA
Órgano Gestor	1508	DIRECCIÓN GENERAL DE INCENTIVACIÓN EMPRESARIAL, COMERCIO, TURISMO Y ARTESANÍA
Programa	724A	PROMOCIÓN Y DESARROLLO EMPRESARIAL

(IMPORTE EN EUROS)

CÓDIGO	Capítulo/Artículo	OBLIGACIONES PTES A 1 DE ENERO	RECTIFICACIONES ANULACIONES	TOTAL OBLIGACIONES	PAGOS REALIZADOS	OBLIGACIONES PTES A 31 DE DICIEMBRE
2	GASTOS EN BIENES CORRIENTES Y SERVICIOS	46,51	0,00	46,51	46,51	0,00
22	MATERIALES, SUMINISTROS Y OTROS	46,51	0,00	46,51	46,51	0,00
4	TRANSFERENCIAS CORRIENTES	7.421.101,10	0,00	7.421.101,10	7.356.051,10	65.050,00
47	A EMPRESAS PRIVADAS	5.999.611,62	0,00	5.999.611,62	5.934.561,62	65.050,00
48	A FAMILIAS E INSTITUCIONES SIN FIN DE LUCRO	1.421.489,48	0,00	1.421.489,48	1.421.489,48	0,00
	Total Operaciones Corrientes	7.421.147,61	0,00	7.421.147,61	7.356.097,61	65.050,00
7	TRANSFERENCIAS DE CAPITAL	33.169.558,32	212.422,90-	32.957.135,42	28.832.693,23	4.124.442,19
76	A CORPORACIONES LOCALES	1.337.339,87	0,00	1.337.339,87	579.059,87	758.280,00
77	A EMPRESAS PRIVADAS	31.314.067,58	212.422,90-	31.101.644,68	27.735.482,49	3.366.162,19
78	A FAMILIAS E INSTITUCIONES SIN FIN DE LUCRO	518.150,87	0,00	518.150,87	518.150,87	0,00
	Total Operaciones de Capital	33.169.558,32	212.422,90-	32.957.135,42	28.832.693,23	4.124.442,19
	Total operaciones no financieras	40.590.705,93	212.422,90-	40.378.283,03	36.188.790,84	4.189.492,19
	Total Programa	40.590.705,93	212.422,90-	40.378.283,03	36.188.790,84	4.189.492,19

OBLIGACIONES DE PRESUPUESTOS CERRADOS

Sección	15	HACIENDA
Órgano Gestor	1508	DIRECCIÓN GENERAL DE INCENTIVACIÓN EMPRESARIAL, COMERCIO, TURISMO Y ARTESANÍA
Programa	751E	ORDENACIÓN Y PROMOCIÓN DEL COMERCIO

(IMPORTE EN EUROS)

CÓDIGO	Capítulo/Artículo	OBLIGACIONES PTES A 1 DE ENERO	RECTIFICACIONES ANULACIONES	TOTAL OBLIGACIONES	PAGOS REALIZADOS	OBLIGACIONES PTES A 31 DE DICIEMBRE
4	TRANSFERENCIAS CORRIENTES	705.180,22	0,00	705.180,22	639.100,39	66.079,83
46	A CORPORACIONES LOCALES	290.841,55	0,00	290.841,55	224.761,72	66.079,83
47	A EMPRESAS PRIVADAS	28.444,00	0,00	28.444,00	28.444,00	0,00
48	A FAMILIAS E INSTITUCIONES SIN FIN DE LUCRO	385.894,67	0,00	385.894,67	385.894,67	0,00
	Total Operaciones Corrientes	705.180,22	0,00	705.180,22	639.100,39	66.079,83
7	TRANSFERENCIAS DE CAPITAL	1.830.487,56	0,00	1.830.487,56	1.620.160,07	210.327,49
76	A CORPORACIONES LOCALES	1.461.317,94	0,00	1.461.317,94	1.250.990,45	210.327,49
77	A EMPRESAS PRIVADAS	369.169,62	0,00	369.169,62	369.169,62	0,00
	Total Operaciones de Capital	1.830.487,56	0,00	1.830.487,56	1.620.160,07	210.327,49
	Total operaciones no financieras	2.535.667,78	0,00	2.535.667,78	2.259.260,46	276.407,32
	Total Programa	2.535.667,78	0,00	2.535.667,78	2.259.260,46	276.407,32
	Total Órgano Gestor	48.540.625,80	212.422,90-	48.328.202,90	43.703.549,50	4.624.653,40

OBLIGACIONES DE PRESUPUESTOS CERRADOS

Sección	15	HACIENDA
Órgano Gestor	1509	DIRECCIÓN GENERAL DE PLANIFICACIÓN ECONÓMICA Y ASUNTOS EUROPEOS
Programa	612A	PLANIFICACIÓN ECONÓMICA

(IMPORTE EN EUROS)

CÓDIGO	Capítulo/Artículo	OBLIGACIONES PTES A 1 DE ENERO	RECTIFICACIONES ANULACIONES	TOTAL OBLIGACIONES	PAGOS REALIZADOS	OBLIGACIONES PTES A 31 DE DICIEMBRE
4	TRANSFERENCIAS CORRIENTES	185.910,79	0,00	185.910,79	185.910,79	0,00
48	A FAMILIAS E INSTITUCIONES SIN FIN DE LUCRO	185.910,79	0,00	185.910,79	185.910,79	0,00
	Total Operaciones Corrientes	185.910,79	0,00	185.910,79	185.910,79	0,00
	Total operaciones no financieras	185.910,79	0,00	185.910,79	185.910,79	0,00
	Total Programa	185.910,79	0,00	185.910,79	185.910,79	0,00
	Total Órgano Gestor	185.910,79	0,00	185.910,79	185.910,79	0,00

OBLIGACIONES DE PRESUPUESTOS CERRADOS

Sección	15	HACIENDA
Órgano Gestor	1510	NV DIRECCIÓN GENERAL DE TURISMO Y ARTESANIA
Programa	751C	ORDENACIÓN Y PROMOCIÓN DEL TURISMO

(IMPORTE EN EUROS)

CÓDIGO	Capítulo/Artículo	OBLIGACIONES PTES A 1 DE ENERO	RECTIFICACIONES ANULACIONES	TOTAL OBLIGACIONES	PAGOS REALIZADOS	OBLIGACIONES PTES A 31 DE DICIEMBRE
2	GASTOS EN BIENES CORRIENTES Y SERVICIOS	20.915,00	0,00	20.915,00	20.915,00	0,00
22	MATERIALES, SUMINISTROS Y OTROS	20.915,00	0,00	20.915,00	20.915,00	0,00
4	TRANSFERENCIAS CORRIENTES	920.976,25	0,00	920.976,25	670.788,01	250.188,24
42	A EMPRESAS PÚBLICAS DE LA JUNTA Y OTROS ENTES PÚBLICOS	12.000,00	0,00	12.000,00	0,00	12.000,00
46	A CORPORACIONES LOCALES	739.610,88	0,00	739.610,88	501.422,64	238.188,24
47	A EMPRESAS PRIVADAS	8.959,70	0,00	8.959,70	8.959,70	0,00
48	A FAMILIAS E INSTITUCIONES SIN FIN DE LUCRO	160.405,67	0,00	160.405,67	160.405,67	0,00
	Total Operaciones Corrientes	941.891,25	0,00	941.891,25	691.703,01	250.188,24
6	INVERSIONES REALES	23.240,51	0,00	23.240,51	22.650,51	590,00
60	PROYECTOS DE INVERSIÓN NUEVA	23.240,51	0,00	23.240,51	22.650,51	590,00
7	TRANSFERENCIAS DE CAPITAL	545.126,21	0,00	545.126,21	497.785,90	47.340,31
76	A CORPORACIONES LOCALES	526.480,39	0,00	526.480,39	479.140,08	47.340,31
77	A EMPRESAS PRIVADAS	18.645,82	0,00	18.645,82	18.645,82	0,00
	Total Operaciones de Capital	568.366,72	0,00	568.366,72	520.436,41	47.930,31
	Total operaciones no financieras	1.510.257,97	0,00	1.510.257,97	1.212.139,42	298.118,55
	Total Programa	1.510.257,97	0,00	1.510.257,97	1.212.139,42	298.118,55

OBLIGACIONES DE PRESUPUESTOS CERRADOS

Sección	15	HACIENDA
Órgano Gestor	1510	NV DIRECCIÓN GENERAL DE TURISMO Y ARTESANIA
Programa	751D	ORDENACIÓN Y PROMOCIÓN DE LA ARTESANÍA

(IMPORTE EN EUROS)

CÓDIGO	Capítulo/Artículo	OBLIGACIONES PTES A 1 DE ENERO	RECTIFICACIONES ANULACIONES	TOTAL OBLIGACIONES	PAGOS REALIZADOS	OBLIGACIONES PTES A 31 DE DICIEMBRE
2	GASTOS EN BIENES CORRIENTES Y SERVICIOS	272,22	0,00	272,22	272,22	0,00
22	MATERIALES, SUMINISTROS Y OTROS	272,22	0,00	272,22	272,22	0,00
	Total Operaciones Corrientes	272,22	0,00	272,22	272,22	0,00
	Total operaciones no financieras	272,22	0,00	272,22	272,22	0,00
	Total Programa	272,22	0,00	272,22	272,22	0,00
	Total Órgano Gestor	1.510.530,19	0,00	1.510.530,19	1.212.411,64	298.118,55
	Total Sección	64.927.449,21	212.422,90-	64.715.026,31	49.776.031,84	14.938.994,47

OBLIGACIONES DE PRESUPUESTOS CERRADOS

Sección	17	FOMENTO
Órgano Gestor	1702	SECRETARÍA GENERAL
Programa	511A	DIRECCIÓN Y SERVICIOS GENERALES DE FOMENTO

(IMPORTE EN EUROS)

CÓDIGO	Capítulo/Artículo	OBLIGACIONES PTES A 1 DE ENERO	RECTIFICACIONES ANULACIONES	TOTAL OBLIGACIONES	PAGOS REALIZADOS	OBLIGACIONES PTES A 31 DE DICIEMBRE
1	GASTOS DE PERSONAL	34.749,75	0,00	34.749,75	34.749,75	0,00
16	CUOTAS, PRESTACIONES Y GASTOS SOCIALES A CARGO DEL EMPLEADOR	34.749,75	0,00	34.749,75	34.749,75	0,00
2	GASTOS EN BIENES CORRIENTES Y SERVICIOS	2.947.549,81	0,00	2.947.549,81	1.732.714,68	1.214.835,13
20	ARRENDAMIENTOS Y CÁNONES	446.641,96	0,00	446.641,96	446.641,96	0,00
21	REPARACIONES, MANTENIMIENTO Y CONSERVACIÓN	365.128,68	0,00	365.128,68	149.439,20	215.689,48
22	MATERIALES, SUMINISTROS Y OTROS	2.126.179,40	0,00	2.126.179,40	1.127.033,75	999.145,65
23	INDEMNIZACIONES POR RAZÓN DE SERVICIO	9.599,77	0,00	9.599,77	9.599,77	0,00
4	TRANSFERENCIAS CORRIENTES	20.773.164,26	0,00	20.773.164,26	5.741.809,08	15.031.355,18
41	A ORGANISMOS AUTÓNOMOS DE LA JUNTA	20.771.355,18	0,00	20.771.355,18	5.740.000,00	15.031.355,18
48	A FAMILIAS E INSTITUCIONES SIN FIN DE LUCRO	1.809,08	0,00	1.809,08	1.809,08	0,00
	Total Operaciones Corrientes	23.755.463,82	0,00	23.755.463,82	7.509.273,51	16.246.190,31
6	INVERSIONES REALES	13.224,66	0,00	13.224,66	7.348,95	5.875,71
60	PROYECTOS DE INVERSIÓN NUEVA	3.628,42	0,00	3.628,42	3.628,42	0,00
61	PROYECTOS DE INVERSIÓN DE REPOSICIÓN	9.596,24	0,00	9.596,24	3.720,53	5.875,71
7	TRANSFERENCIAS DE CAPITAL	20.471.383,37	0,00	20.471.383,37	12.468.265,68	8.003.117,69
71	A ORGANISMOS AUTÓNOMOS DE LA JUNTA	20.471.383,37	0,00	20.471.383,37	12.468.265,68	8.003.117,69

OBLIGACIONES DE PRESUPUESTOS CERRADOS

Sección	17	FOMENTO
Órgano Gestor	1702	SECRETARÍA GENERAL
Programa	511A	DIRECCIÓN Y SERVICIOS GENERALES DE FOMENTO

(IMPORTE EN EUROS)

CÓDIGO	Capítulo/Artículo	OBLIGACIONES PTES A 1 DE ENERO	RECTIFICACIONES ANULACIONES	TOTAL OBLIGACIONES	PAGOS REALIZADOS	OBLIGACIONES PTES A 31 DE DICIEMBRE
	Total Operaciones de Capital	20.484.608,03	0,00	20.484.608,03	12.475.614,63	8.008.993,40
	Total operaciones no financieras	44.240.071,85	0,00	44.240.071,85	19.984.888,14	24.255.183,71
	Total Programa	44.240.071,85	0,00	44.240.071,85	19.984.888,14	24.255.183,71

OBLIGACIONES DE PRESUPUESTOS CERRADOS

Sección	17	FOMENTO
Órgano Gestor	1702	SECRETARÍA GENERAL
Programa	521B	DESARROLLO DE LA SOCIEDAD DE LA INFORMACIÓN

(IMPORTE EN EUROS)

CÓDIGO	Capítulo/Artículo	OBLIGACIONES PTES A 1 DE ENERO	RECTIFICACIONES ANULACIONES	TOTAL OBLIGACIONES	PAGOS REALIZADOS	OBLIGACIONES PTES A 31 DE DICIEMBRE
6	INVERSIONES REALES	10.190,44	0,00	10.190,44	10.190,44	0,00
60	PROYECTOS DE INVERSIÓN NUEVA	10.190,44	0,00	10.190,44	10.190,44	0,00
	Total Operaciones de Capital	10.190,44	0,00	10.190,44	10.190,44	0,00
	Total operaciones no financieras	10.190,44	0,00	10.190,44	10.190,44	0,00
	Total Programa	10.190,44	0,00	10.190,44	10.190,44	0,00

OBLIGACIONES DE PRESUPUESTOS CERRADOS

Sección	17	FOMENTO
Órgano Gestor	1702	SECRETARÍA GENERAL
Programa	541I	CARTOGRAFÍA

(IMPORTE EN EUROS)

CÓDIGO	Capítulo/Artículo	OBLIGACIONES PTES A 1 DE ENERO	RECTIFICACIONES ANULACIONES	TOTAL OBLIGACIONES	PAGOS REALIZADOS	OBLIGACIONES PTES A 31 DE DICIEMBRE
6	INVERSIONES REALES	252.269,72	0,00	252.269,72	6.588,45	245.681,27
60	PROYECTOS DE INVERSIÓN NUEVA	252.269,72	0,00	252.269,72	6.588,45	245.681,27
	Total Operaciones de Capital	252.269,72	0,00	252.269,72	6.588,45	245.681,27
	Total operaciones no financieras	252.269,72	0,00	252.269,72	6.588,45	245.681,27
	Total Programa	252.269,72	0,00	252.269,72	6.588,45	245.681,27
	Total Órgano Gestor	44.502.532,01	0,00	44.502.532,01	20.001.667,03	24.500.864,98

OBLIGACIONES DE PRESUPUESTOS CERRADOS

Sección	17	FOMENTO
Órgano Gestor	1703	DIRECCIÓN GENERAL DE CARRETERAS
Programa	513A	CREACIÓN DE INFRAESTRUCTURAS DE CARRETERAS

(IMPORTE EN EUROS)

CÓDIGO	Capítulo/Artículo	OBLIGACIONES PTES A 1 DE ENERO	RECTIFICACIONES ANULACIONES	TOTAL OBLIGACIONES	PAGOS REALIZADOS	OBLIGACIONES PTES A 31 DE DICIEMBRE
4	TRANSFERENCIAS CORRIENTES	10.970.244,94	0,00	10.970.244,94	8.520.938,86	2.449.306,08
48	A FAMILIAS E INSTITUCIONES SIN FIN DE LUCRO	10.970.244,94	0,00	10.970.244,94	8.520.938,86	2.449.306,08
	Total Operaciones Corrientes	10.970.244,94	0,00	10.970.244,94	8.520.938,86	2.449.306,08
6	INVERSIONES REALES	9.087.619,07	0,00	9.087.619,07	3.082.480,89	6.005.138,18
60	PROYECTOS DE INVERSIÓN NUEVA	9.087.619,07	0,00	9.087.619,07	3.082.480,89	6.005.138,18
7	TRANSFERENCIAS DE CAPITAL	10.090.807,51	0,00	10.090.807,51	0,00	10.090.807,51
72	A EMPRESAS PÚBLICAS DE LA JUNTA Y OTROS ENTES PÚBLICOS	10.090.807,51	0,00	10.090.807,51	0,00	10.090.807,51
	Total Operaciones de Capital	19.178.426,58	0,00	19.178.426,58	3.082.480,89	16.095.945,69
	Total operaciones no financieras	30.148.671,52	0,00	30.148.671,52	11.603.419,75	18.545.251,77
	Total Programa	30.148.671,52	0,00	30.148.671,52	11.603.419,75	18.545.251,77

OBLIGACIONES DE PRESUPUESTOS CERRADOS

Sección	17	FOMENTO
Órgano Gestor	1703	DIRECCIÓN GENERAL DE CARRETERAS
Programa	513B	CONSERVACIÓN Y EXPLOTACIÓN DE CARRETERAS

(IMPORTE EN EUROS)

CÓDIGO	Capítulo/Artículo	OBLIGACIONES PTES A 1 DE ENERO	RECTIFICACIONES ANULACIONES	TOTAL OBLIGACIONES	PAGOS REALIZADOS	OBLIGACIONES PTES A 31 DE DICIEMBRE
1	GASTOS DE PERSONAL	54.677,38	0,00	54.677,38	54.677,38	0,00
16	CUOTAS, PRESTACIONES Y GASTOS SOCIALES A CARGO DEL EMPLEADOR	54.677,38	0,00	54.677,38	54.677,38	0,00
2	GASTOS EN BIENES CORRIENTES Y SERVICIOS	777.395,00	0,00	777.395,00	770.755,76	6.639,24
21	REPARACIONES, MANTENIMIENTO Y CONSERVACIÓN	18.006,67	0,00	18.006,67	18.006,67	0,00
22	MATERIALES, SUMINISTROS Y OTROS	10.159,89	0,00	10.159,89	3.520,65	6.639,24
23	INDEMNIZACIONES POR RAZÓN DE SERVICIO	749.228,44	0,00	749.228,44	749.228,44	0,00
	Total Operaciones Corrientes	832.072,38	0,00	832.072,38	825.433,14	6.639,24
6	INVERSIONES REALES	15.108.711,62	0,00	15.108.711,62	8.169.001,82	6.939.709,80
60	PROYECTOS DE INVERSIÓN NUEVA	106.216,51	0,00	106.216,51	90.709,44	15.507,07
61	PROYECTOS DE INVERSIÓN DE REPOSICIÓN	15.002.495,11	0,00	15.002.495,11	8.078.292,38	6.924.202,73
7	TRANSFERENCIAS DE CAPITAL	322.362,66	0,00	322.362,66	0,00	322.362,66
76	A CORPORACIONES LOCALES	322.362,66	0,00	322.362,66	0,00	322.362,66
	Total Operaciones de Capital	15.431.074,28	0,00	15.431.074,28	8.169.001,82	7.262.072,46
	Total operaciones no financieras	16.263.146,66	0,00	16.263.146,66	8.994.434,96	7.268.711,70
	Total Programa	16.263.146,66	0,00	16.263.146,66	8.994.434,96	7.268.711,70
	Total Órgano Gestor	46.411.818,18	0,00	46.411.818,18	20.597.854,71	25.813.963,47

OBLIGACIONES DE PRESUPUESTOS CERRADOS

Sección	17	FOMENTO
Órgano Gestor	1704	VICECONSEJERÍA
Programa	513C	ORDENACIÓN E INSPECCIÓN DEL TRANSPORTE

(IMPORTE EN EUROS)

CÓDIGO	Capítulo/Artículo	OBLIGACIONES PTES A 1 DE ENERO	RECTIFICACIONES ANULACIONES	TOTAL OBLIGACIONES	PAGOS REALIZADOS	OBLIGACIONES PTES A 31 DE DICIEMBRE
2	GASTOS EN BIENES CORRIENTES Y SERVICIOS	475.325,59	0,00	475.325,59	156.002,89	319.322,70
22	MATERIALES, SUMINISTROS Y OTROS	437.626,74	0,00	437.626,74	118.304,04	319.322,70
23	INDEMNIZACIONES POR RAZÓN DE SERVICIO	37.698,85	0,00	37.698,85	37.698,85	0,00
4	TRANSFERENCIAS CORRIENTES	12.576.311,17	0,00	12.576.311,17	1.239.230,95	11.337.080,22
45	A COMUNIDADES AUTÓNOMAS	8.369.728,27	0,00	8.369.728,27	0,00	8.369.728,27
47	A EMPRESAS PRIVADAS	4.206.582,90	0,00	4.206.582,90	1.239.230,95	2.967.351,95
	Total Operaciones Corrientes	13.051.636,76	0,00	13.051.636,76	1.395.233,84	11.656.402,92
6	INVERSIONES REALES	376.327,80	0,00	376.327,80	59.838,92	316.488,88
60	PROYECTOS DE INVERSIÓN NUEVA	376.327,80	0,00	376.327,80	59.838,92	316.488,88
	Total Operaciones de Capital	376.327,80	0,00	376.327,80	59.838,92	316.488,88
	Total operaciones no financieras	13.427.964,56	0,00	13.427.964,56	1.455.072,76	11.972.891,80
	Total Programa	13.427.964,56	0,00	13.427.964,56	1.455.072,76	11.972.891,80
	Total Órgano Gestor	13.427.964,56	0,00	13.427.964,56	1.455.072,76	11.972.891,80

OBLIGACIONES DE PRESUPUESTOS CERRADOS

Sección	17	FOMENTO
Órgano Gestor	1706	DIRECCIÓN GENERAL DE VIVIENDA, URBANISMO Y PLANIFICACIÓN TERRITORIAL
Programa	431A	PROMOCIÓN DE LA VIVIENDA

(IMPORTE EN EUROS)

CÓDIGO	Capítulo/Artículo	OBLIGACIONES PTES A 1 DE ENERO	RECTIFICACIONES ANULACIONES	TOTAL OBLIGACIONES	PAGOS REALIZADOS	OBLIGACIONES PTES A 31 DE DICIEMBRE
2	GASTOS EN BIENES CORRIENTES Y SERVICIOS	828.191,65	0,00	828.191,65	336.538,86	491.652,79
21	REPARACIONES, MANTENIMIENTO Y CONSERVACIÓN	58.484,25	0,00	58.484,25	55.534,25	2.950,00
22	MATERIALES, SUMINISTROS Y OTROS	769.707,40	0,00	769.707,40	281.004,61	488.702,79
4	TRANSFERENCIAS CORRIENTES	8.475.650,12	960,00-	8.474.690,12	8.472.626,85	2.063,27
46	A CORPORACIONES LOCALES	75.981,00	0,00	75.981,00	75.981,00	0,00
48	A FAMILIAS E INSTITUCIONES SIN FIN DE LUCRO	8.399.669,12	960,00-	8.398.709,12	8.396.645,85	2.063,27
	Total Operaciones Corrientes	9.303.841,77	960,00-	9.302.881,77	8.809.165,71	493.716,06
6	INVERSIONES REALES	338.520,98	0,00	338.520,98	54.538,56	283.982,42
61	PROYECTOS DE INVERSIÓN DE REPOSICIÓN	338.520,98	0,00	338.520,98	54.538,56	283.982,42
7	TRANSFERENCIAS DE CAPITAL	55.620.027,75	17.118,15-	55.602.909,60	54.612.962,65	989.946,95
72	A EMPRESAS PÚBLICAS DE LA JUNTA Y OTROS ENTES PÚBLICOS	1.608.070,00	0,00	1.608.070,00	1.608.070,00	0,00
73	A LA ADMINISTRACIÓN DEL ESTADO, OO.AA., EE.PP. Y OTROS ENTES PÚBLICOS ESTATALES	1.043.420,00	0,00	1.043.420,00	600.000,00	443.420,00
76	A CORPORACIONES LOCALES	1.277.125,36	0,00	1.277.125,36	907.093,32	370.032,04
77	A EMPRESAS PRIVADAS	2.167.143,25	0,00	2.167.143,25	2.167.143,25	0,00
78	A FAMILIAS E INSTITUCIONES SIN FIN DE LUCRO	49.524.269,14	17.118,15-	49.507.150,99	49.330.656,08	176.494,91
	Total Operaciones de Capital	55.958.548,73	17.118,15-	55.941.430,58	54.667.501,21	1.273.929,37

OBLIGACIONES DE PRESUPUESTOS CERRADOS

Sección	17	FOMENTO
Órgano Gestor	1706	DIRECCIÓN GENERAL DE VIVIENDA, URBANISMO Y PLANIFICACIÓN TERRITORIAL
Programa	431A	PROMOCIÓN DE LA VIVIENDA

(IMPORTE EN EUROS)

CÓDIGO	Capítulo/Artículo	OBLIGACIONES PTES A 1 DE ENERO	RECTIFICACIONES ANULACIONES	TOTAL OBLIGACIONES	PAGOS REALIZADOS	OBLIGACIONES PTES A 31 DE DICIEMBRE
	Total operaciones no financieras	65.262.390,50	18.078,15-	65.244.312,35	63.476.666,92	1.767.645,43
	Total Programa	65.262.390,50	18.078,15-	65.244.312,35	63.476.666,92	1.767.645,43

OBLIGACIONES DE PRESUPUESTOS CERRADOS

Sección	17	FOMENTO
Órgano Gestor	1706	DIRECCIÓN GENERAL DE VIVIENDA, URBANISMO Y PLANIFICACIÓN TERRITORIAL
Programa	432A	GESTIÓN DEL URBANISMO

(IMPORTE EN EUROS)

CÓDIGO	Capítulo/Artículo	OBLIGACIONES PTES A 1 DE ENERO	RECTIFICACIONES ANULACIONES	TOTAL OBLIGACIONES	PAGOS REALIZADOS	OBLIGACIONES PTES A 31 DE DICIEMBRE
2	GASTOS EN BIENES CORRIENTES Y SERVICIOS	20.045,62	0,00	20.045,62	1.618,93	18.426,69
22	MATERIALES, SUMINISTROS Y OTROS	20.045,62	0,00	20.045,62	1.618,93	18.426,69
	Total Operaciones Corrientes	20.045,62	0,00	20.045,62	1.618,93	18.426,69
7	TRANSFERENCIAS DE CAPITAL	4.302.668,09	0,00	4.302.668,09	3.408.853,10	893.814,99
76	A CORPORACIONES LOCALES	4.302.668,09	0,00	4.302.668,09	3.408.853,10	893.814,99
	Total Operaciones de Capital	4.302.668,09	0,00	4.302.668,09	3.408.853,10	893.814,99
	Total operaciones no financieras	4.322.713,71	0,00	4.322.713,71	3.410.472,03	912.241,68
	Total Programa	4.322.713,71	0,00	4.322.713,71	3.410.472,03	912.241,68

OBLIGACIONES DE PRESUPUESTOS CERRADOS

Sección	17	FOMENTO
Órgano Gestor	1706	DIRECCIÓN GENERAL DE VIVIENDA, URBANISMO Y PLANIFICACIÓN TERRITORIAL
Programa	432B	PLANIFICACIÓN TERRITORIAL

(IMPORTE EN EUROS)

CÓDIGO	Capítulo/Artículo	OBLIGACIONES PTES A 1 DE ENERO	RECTIFICACIONES ANULACIONES	TOTAL OBLIGACIONES	PAGOS REALIZADOS	OBLIGACIONES PTES A 31 DE DICIEMBRE
6	INVERSIONES REALES	51.591,97	0,00	51.591,97	0,00	51.591,97
60	PROYECTOS DE INVERSIÓN NUEVA	51.591,97	0,00	51.591,97	0,00	51.591,97
	Total Operaciones de Capital	51.591,97	0,00	51.591,97	0,00	51.591,97
	Total operaciones no financieras	51.591,97	0,00	51.591,97	0,00	51.591,97
	Total Programa	51.591,97	0,00	51.591,97	0,00	51.591,97
	Total Órgano Gestor	69.636.696,18	18.078,15-	69.618.618,03	66.887.138,95	2.731.479,08

OBLIGACIONES DE PRESUPUESTOS CERRADOS

Sección	17	FOMENTO
Órgano Gestor	1707	NV DIRECCIÓN GENERAL DE URBANISMO
Programa	432A	GESTIÓN DEL URBANISMO

(IMPORTE EN EUROS)

CÓDIGO	Capítulo/Artículo	OBLIGACIONES PTES A 1 DE ENERO	RECTIFICACIONES ANULACIONES	TOTAL OBLIGACIONES	PAGOS REALIZADOS	OBLIGACIONES PTES A 31 DE DICIEMBRE
2	GASTOS EN BIENES CORRIENTES Y SERVICIOS	42.205,00	0,00	42.205,00	42.205,00	0,00
22	MATERIALES, SUMINISTROS Y OTROS	42.205,00	0,00	42.205,00	42.205,00	0,00
	Total Operaciones Corrientes	42.205,00	0,00	42.205,00	42.205,00	0,00
7	TRANSFERENCIAS DE CAPITAL	17.330.619,18	0,00	17.330.619,18	9.929.745,21	7.400.873,97
76	A CORPORACIONES LOCALES	17.330.619,18	0,00	17.330.619,18	9.929.745,21	7.400.873,97
	Total Operaciones de Capital	17.330.619,18	0,00	17.330.619,18	9.929.745,21	7.400.873,97
	Total operaciones no financieras	17.372.824,18	0,00	17.372.824,18	9.971.950,21	7.400.873,97
	Total Programa	17.372.824,18	0,00	17.372.824,18	9.971.950,21	7.400.873,97
	Total Órgano Gestor	17.372.824,18	0,00	17.372.824,18	9.971.950,21	7.400.873,97

OBLIGACIONES DE PRESUPUESTOS CERRADOS

Sección	17	FOMENTO
Órgano Gestor	1708	NV DIRECCIÓN GENERAL DE PLANIFICACIÓN TERRITORIAL
Programa	432B	PLANIFICACIÓN TERRITORIAL

(IMPORTE EN EUROS)

CÓDIGO	Capítulo/Artículo	OBLIGACIONES PTES A 1 DE ENERO	RECTIFICACIONES ANULACIONES	TOTAL OBLIGACIONES	PAGOS REALIZADOS	OBLIGACIONES PTES A 31 DE DICIEMBRE
2	GASTOS EN BIENES CORRIENTES Y SERVICIOS	18.821,00	0,00	18.821,00	18.821,00	0,00
22	MATERIALES, SUMINISTROS Y OTROS	18.821,00	0,00	18.821,00	18.821,00	0,00
4	TRANSFERENCIAS CORRIENTES	163.774,53	0,00	163.774,53	163.774,53	0,00
46	A CORPORACIONES LOCALES	163.774,53	0,00	163.774,53	163.774,53	0,00
	Total Operaciones Corrientes	182.595,53	0,00	182.595,53	182.595,53	0,00
6	INVERSIONES REALES	30.517,23	0,00	30.517,23	30.517,23	0,00
60	PROYECTOS DE INVERSIÓN NUEVA	30.517,23	0,00	30.517,23	30.517,23	0,00
	Total Operaciones de Capital	30.517,23	0,00	30.517,23	30.517,23	0,00
	Total operaciones no financieras	213.112,76	0,00	213.112,76	213.112,76	0,00
	Total Programa	213.112,76	0,00	213.112,76	213.112,76	0,00
	Total Órgano Gestor	213.112,76	0,00	213.112,76	213.112,76	0,00

OBLIGACIONES DE PRESUPUESTOS CERRADOS

Sección	17	FOMENTO
Órgano Gestor	1709	DIRECCIÓN GENERAL DE INDUSTRIA, ENERGÍA Y MINAS
Programa	722A	POLÍTICA INDUSTRIAL Y ENERGÉTICA

(IMPORTE EN EUROS)

CÓDIGO	Capítulo/Artículo	OBLIGACIONES PTES A 1 DE ENERO	RECTIFICACIONES ANULACIONES	TOTAL OBLIGACIONES	PAGOS REALIZADOS	OBLIGACIONES PTES A 31 DE DICIEMBRE
2	GASTOS EN BIENES CORRIENTES Y SERVICIOS	90.750,28	0,00	90.750,28	34.424,88	56.325,40
22	MATERIALES, SUMINISTROS Y OTROS	90.750,28	0,00	90.750,28	34.424,88	56.325,40
4	TRANSFERENCIAS CORRIENTES	5.236.094,00	0,00	5.236.094,00	445.567,08	4.790.526,92
42	A EMPRESAS PÚBLICAS DE LA JUNTA Y OTROS ENTES PÚBLICOS	4.723.628,10	0,00	4.723.628,10	0,00	4.723.628,10
46	A CORPORACIONES LOCALES	267.348,40	0,00	267.348,40	200.449,58	66.898,82
47	A EMPRESAS PRIVADAS	167.922,50	0,00	167.922,50	167.922,50	0,00
48	A FAMILIAS E INSTITUCIONES SIN FIN DE LUCRO	77.195,00	0,00	77.195,00	77.195,00	0,00
	Total Operaciones Corrientes	5.326.844,28	0,00	5.326.844,28	479.991,96	4.846.852,32
6	INVERSIONES REALES	27.901,20	0,00	27.901,20	1.188,23	26.712,97
60	PROYECTOS DE INVERSIÓN NUEVA	27.901,20	0,00	27.901,20	1.188,23	26.712,97
7	TRANSFERENCIAS DE CAPITAL	10.260.172,14	0,00	10.260.172,14	7.494.545,29	2.765.626,85
72	A EMPRESAS PÚBLICAS DE LA JUNTA Y OTROS ENTES PÚBLICOS	377.087,24	0,00	377.087,24	0,00	377.087,24
76	A CORPORACIONES LOCALES	1.187.476,07	0,00	1.187.476,07	857.902,16	329.573,91
77	A EMPRESAS PRIVADAS	3.484.477,17	0,00	3.484.477,17	1.431.203,87	2.053.273,30
78	A FAMILIAS E INSTITUCIONES SIN FIN DE LUCRO	5.211.131,66	0,00	5.211.131,66	5.205.439,26	5.692,40
	Total Operaciones de Capital	10.288.073,34	0,00	10.288.073,34	7.495.733,52	2.792.339,82

OBLIGACIONES DE PRESUPUESTOS CERRADOS

Sección	17	FOMENTO
Órgano Gestor	1709	DIRECCIÓN GENERAL DE INDUSTRIA, ENERGÍA Y MINAS
Programa	722A	POLÍTICA INDUSTRIAL Y ENERGÉTICA

(IMPORTE EN EUROS)

CÓDIGO	Capítulo/Artículo	OBLIGACIONES PTES A 1 DE ENERO	RECTIFICACIONES ANULACIONES	TOTAL OBLIGACIONES	PAGOS REALIZADOS	OBLIGACIONES PTES A 31 DE DICIEMBRE
	Total operaciones no financieras	15.614.917,62	0,00	15.614.917,62	7.975.725,48	7.639.192,14
	Total Programa	15.614.917,62	0,00	15.614.917,62	7.975.725,48	7.639.192,14
	Total Órgano Gestor	15.614.917,62	0,00	15.614.917,62	7.975.725,48	7.639.192,14

OBLIGACIONES DE PRESUPUESTOS CERRADOS

Sección	17	FOMENTO
Órgano Gestor	1710	DIRECCIÓN GENERAL DE TELECOMUNICACIONES Y NUEVAS TECNOLOGÍAS
Programa	521A	TELECOMUNICACIONES

(IMPORTE EN EUROS)

CÓDIGO	Capítulo/Artículo	OBLIGACIONES PTES A 1 DE ENERO	RECTIFICACIONES ANULACIONES	TOTAL OBLIGACIONES	PAGOS REALIZADOS	OBLIGACIONES PTES A 31 DE DICIEMBRE
2	GASTOS EN BIENES CORRIENTES Y SERVICIOS	112.235,63	0,00	112.235,63	34.064,28	78.171,35
22	MATERIALES, SUMINISTROS Y OTROS	112.235,63	0,00	112.235,63	34.064,28	78.171,35
4	TRANSFERENCIAS CORRIENTES	1.674,70	0,00	1.674,70	1.648,99	25,71
46	A CORPORACIONES LOCALES	1.674,70	0,00	1.674,70	1.648,99	25,71
	Total Operaciones Corrientes	113.910,33	0,00	113.910,33	35.713,27	78.197,06
6	INVERSIONES REALES	20.424,80	0,00	20.424,80	0,00	20.424,80
60	PROYECTOS DE INVERSIÓN NUEVA	20.424,80	0,00	20.424,80	0,00	20.424,80
7	TRANSFERENCIAS DE CAPITAL	2.985,00	0,00	2.985,00	0,00	2.985,00
76	A CORPORACIONES LOCALES	2.985,00	0,00	2.985,00	0,00	2.985,00
	Total Operaciones de Capital	23.409,80	0,00	23.409,80	0,00	23.409,80
	Total operaciones no financieras	137.320,13	0,00	137.320,13	35.713,27	101.606,86
	Total Programa	137.320,13	0,00	137.320,13	35.713,27	101.606,86

OBLIGACIONES DE PRESUPUESTOS CERRADOS

Sección	17	FOMENTO
Órgano Gestor	1710	DIRECCIÓN GENERAL DE TELECOMUNICACIONES Y NUEVAS TECNOLOGÍAS
Programa	521B	DESARROLLO DE LA SOCIEDAD DE LA INFORMACIÓN

(IMPORTE EN EUROS)

CÓDIGO	Capítulo/Artículo	OBLIGACIONES PTES A 1 DE ENERO	RECTIFICACIONES ANULACIONES	TOTAL OBLIGACIONES	PAGOS REALIZADOS	OBLIGACIONES PTES A 31 DE DICIEMBRE
2	GASTOS EN BIENES CORRIENTES Y SERVICIOS	2.635.044,69	0,00	2.635.044,69	670.434,79	1.964.609,90
21	REPARACIONES, MANTENIMIENTO Y CONSERVACIÓN	544.361,23	0,00	544.361,23	52.899,72	491.461,51
22	MATERIALES, SUMINISTROS Y OTROS	2.090.683,46	0,00	2.090.683,46	617.535,07	1.473.148,39
4	TRANSFERENCIAS CORRIENTES	399.404,22	0,00	399.404,22	239.404,22	160.000,00
42	A EMPRESAS PÚBLICAS DE LA JUNTA Y OTROS ENTES PÚBLICOS	399.404,22	0,00	399.404,22	239.404,22	160.000,00
	Total Operaciones Corrientes	3.034.448,91	0,00	3.034.448,91	909.839,01	2.124.609,90
6	INVERSIONES REALES	696.534,61	0,00	696.534,61	1.363,92	695.170,69
60	PROYECTOS DE INVERSIÓN NUEVA	412.751,01	0,00	412.751,01	1.363,92	411.387,09
61	PROYECTOS DE INVERSIÓN DE REPOSICIÓN	283.783,60	0,00	283.783,60	0,00	283.783,60
	Total Operaciones de Capital	696.534,61	0,00	696.534,61	1.363,92	695.170,69
	Total operaciones no financieras	3.730.983,52	0,00	3.730.983,52	911.202,93	2.819.780,59
	Total Programa	3.730.983,52	0,00	3.730.983,52	911.202,93	2.819.780,59
	Total Órgano Gestor	3.868.303,65	0,00	3.868.303,65	946.916,20	2.921.387,45
	Total Sección	211.048.169,14	18.078,15-	211.030.090,99	128.049.438,10	82.980.652,89

OBLIGACIONES DE PRESUPUESTOS CERRADOS

Sección	18	EDUCACIÓN, CULTURA Y DEPORTES
Órgano Gestor	1802	SECRETARÍA GENERAL
Programa	421A	DIRECCIÓN Y SERVICIOS GENERALES DE EDUCACIÓN, CULTURA Y DEPORTES

(IMPORTE EN EUROS)

CÓDIGO	Capítulo/Artículo	OBLIGACIONES PTES A 1 DE ENERO	RECTIFICACIONES ANULACIONES	TOTAL OBLIGACIONES	PAGOS REALIZADOS	OBLIGACIONES PTES A 31 DE DICIEMBRE
1	GASTOS DE PERSONAL	18.680,00	0,00	18.680,00	18.680,00	0,00
16	CUOTAS, PRESTACIONES Y GASTOS SOCIALES A CARGO DEL EMPLEADOR	18.680,00	0,00	18.680,00	18.680,00	0,00
2	GASTOS EN BIENES CORRIENTES Y SERVICIOS	4.592.693,19	0,00	4.592.693,19	2.133.134,48	2.459.558,71
20	ARRENDAMIENTOS Y CÁNONES	563.508,23	0,00	563.508,23	561.600,91	1.907,32
21	REPARACIONES, MANTENIMIENTO Y CONSERVACIÓN	1.096.575,29	0,00	1.096.575,29	78.156,43	1.018.418,86
22	MATERIALES, SUMINISTROS Y OTROS	2.921.278,83	0,00	2.921.278,83	1.482.046,30	1.439.232,53
23	INDEMNIZACIONES POR RAZÓN DE SERVICIO	11.330,84	0,00	11.330,84	11.330,84	0,00
4	TRANSFERENCIAS CORRIENTES	2.731.380,90	0,00	2.731.380,90	581.941,44	2.149.439,46
42	A EMPRESAS PÚBLICAS DE LA JUNTA Y OTROS ENTES PÚBLICOS	1.848.607,50	0,00	1.848.607,50	312.500,00	1.536.107,50
48	A FAMILIAS E INSTITUCIONES SIN FIN DE LUCRO	882.773,40	0,00	882.773,40	269.441,44	613.331,96
	Total Operaciones Corrientes	7.342.754,09	0,00	7.342.754,09	2.733.755,92	4.608.998,17
6	INVERSIONES REALES	393.381,40	0,00	393.381,40	7.812,64	385.568,76
60	PROYECTOS DE INVERSIÓN NUEVA	29.904,29	0,00	29.904,29	2.615,58	27.288,71
61	PROYECTOS DE INVERSIÓN DE REPOSICIÓN	363.477,11	0,00	363.477,11	5.197,06	358.280,05
	Total Operaciones de Capital	393.381,40	0,00	393.381,40	7.812,64	385.568,76
	Total operaciones no financieras	7.736.135,49	0,00	7.736.135,49	2.741.568,56	4.994.566,93
	Total Programa	7.736.135,49	0,00	7.736.135,49	2.741.568,56	4.994.566,93

OBLIGACIONES DE PRESUPUESTOS CERRADOS

Sección	18	EDUCACIÓN, CULTURA Y DEPORTES
Órgano Gestor	1802	SECRETARÍA GENERAL
Programa	421B	FORMACIÓN PERMANENTE DEL PROFESORADO E INNOVACIÓN EDUCATIVA

(IMPORTE EN EUROS)

CÓDIGO	Capítulo/Artículo	OBLIGACIONES PTES A 1 DE ENERO	RECTIFICACIONES ANULACIONES	TOTAL OBLIGACIONES	PAGOS REALIZADOS	OBLIGACIONES PTES A 31 DE DICIEMBRE
4	TRANSFERENCIAS CORRIENTES	1.269.528,06	72.066,26-	1.197.461,80	955.568,54	241.893,26
42	A EMPRESAS PÚBLICAS DE LA JUNTA Y OTROS ENTES PÚBLICOS	377.137,33	66.090,26-	311.047,07	69.153,81	241.893,26
48	A FAMILIAS E INSTITUCIONES SIN FIN DE LUCRO	892.390,73	5.976,00-	886.414,73	886.414,73	0,00
	Total Operaciones Corrientes	1.269.528,06	72.066,26-	1.197.461,80	955.568,54	241.893,26
	Total operaciones no financieras	1.269.528,06	72.066,26-	1.197.461,80	955.568,54	241.893,26
	Total Programa	1.269.528,06	72.066,26-	1.197.461,80	955.568,54	241.893,26

OBLIGACIONES DE PRESUPUESTOS CERRADOS

Sección	18	EDUCACIÓN, CULTURA Y DEPORTES
Órgano Gestor	1802	SECRETARÍA GENERAL
Programa	422A	EDUCACIÓN INFANTIL Y PRIMARIA

(IMPORTE EN EUROS)

CÓDIGO	Capítulo/Artículo	OBLIGACIONES PTES A 1 DE ENERO	RECTIFICACIONES ANULACIONES	TOTAL OBLIGACIONES	PAGOS REALIZADOS	OBLIGACIONES PTES A 31 DE DICIEMBRE
2	GASTOS EN BIENES CORRIENTES Y SERVICIOS	124.094,05	0,00	124.094,05	119.964,55	4.129,50
20	ARRENDAMIENTOS Y CÁNONES	3.807,15	0,00	3.807,15	3.807,15	0,00
21	REPARACIONES, MANTENIMIENTO Y CONSERVACIÓN	3.651,05	0,00	3.651,05	3.651,05	0,00
22	MATERIALES, SUMINISTROS Y OTROS	116.635,85	0,00	116.635,85	112.506,35	4.129,50
4	TRANSFERENCIAS CORRIENTES	9.091.779,98	0,00	9.091.779,98	4.782.106,85	4.309.673,13
43	A LA ADMINISTRACIÓN DEL ESTADO, OO.AA., EE.PP. Y OTROS ENTES PÚBLICOS ESTATALES	55.000,00	0,00	55.000,00	0,00	55.000,00
46	A CORPORACIONES LOCALES	8.992.109,38	0,00	8.992.109,38	4.737.436,25	4.254.673,13
48	A FAMILIAS E INSTITUCIONES SIN FIN DE LUCRO	44.670,60	0,00	44.670,60	44.670,60	0,00
	Total Operaciones Corrientes	9.215.874,03	0,00	9.215.874,03	4.902.071,40	4.313.802,63
6	INVERSIONES REALES	3.802.192,74	0,00	3.802.192,74	2.230.498,74	1.571.694,00
60	PROYECTOS DE INVERSIÓN NUEVA	2.776.449,63	0,00	2.776.449,63	1.589.898,94	1.186.550,69
61	PROYECTOS DE INVERSIÓN DE REPOSICIÓN	1.025.743,11	0,00	1.025.743,11	640.599,80	385.143,31
7	TRANSFERENCIAS DE CAPITAL	69.896.474,54	0,00	69.896.474,54	47.823.823,09	22.072.651,45
72	A EMPRESAS PÚBLICAS DE LA JUNTA Y OTROS ENTES PÚBLICOS	66.964.706,52	0,00	66.964.706,52	45.017.055,07	21.947.651,45
76	A CORPORACIONES LOCALES	2.931.768,02	0,00	2.931.768,02	2.806.768,02	125.000,00
	Total Operaciones de Capital	73.698.667,28	0,00	73.698.667,28	50.054.321,83	23.644.345,45

OBLIGACIONES DE PRESUPUESTOS CERRADOS

Sección	18	EDUCACIÓN, CULTURA Y DEPORTES
Órgano Gestor	1802	SECRETARÍA GENERAL
Programa	422A	EDUCACIÓN INFANTIL Y PRIMARIA

(IMPORTE EN EUROS)

CÓDIGO	Capítulo/Artículo	OBLIGACIONES PTES A 1 DE ENERO	RECTIFICACIONES ANULACIONES	TOTAL OBLIGACIONES	PAGOS REALIZADOS	OBLIGACIONES PTES A 31 DE DICIEMBRE
	Total operaciones no financieras	82.914.541,31	0,00	82.914.541,31	54.956.393,23	27.958.148,08
	Total Programa	82.914.541,31	0,00	82.914.541,31	54.956.393,23	27.958.148,08

OBLIGACIONES DE PRESUPUESTOS CERRADOS

Sección	18	EDUCACIÓN, CULTURA Y DEPORTES
Órgano Gestor	1802	SECRETARÍA GENERAL
Programa	422B	EDUCACIÓN SECUNDARIA, FORMACIÓN PROFESIONAL Y ENSEÑANZAS DE RÉGIMEN ESPECIAL

(IMPORTE EN EUROS)

CÓDIGO	Capítulo/Artículo	OBLIGACIONES PTES A 1 DE ENERO	RECTIFICACIONES ANULACIONES	TOTAL OBLIGACIONES	PAGOS REALIZADOS	OBLIGACIONES PTES A 31 DE DICIEMBRE
2	GASTOS EN BIENES CORRIENTES Y SERVICIOS	8.055.339,20	0,00	8.055.339,20	8.025.582,56	29.756,64
20	ARRENDAMIENTOS Y CÁNONES	637,20	0,00	637,20	637,20	0,00
22	MATERIALES, SUMINISTROS Y OTROS	8.054.702,00	0,00	8.054.702,00	8.024.945,36	29.756,64
4	TRANSFERENCIAS CORRIENTES	3.494.564,61	0,00	3.494.564,61	3.277.381,99	217.182,62
41	A ORGANISMOS AUTÓNOMOS DE LA JUNTA	345.675,00	0,00	345.675,00	200.000,00	145.675,00
42	A EMPRESAS PÚBLICAS DE LA JUNTA Y OTROS ENTES PÚBLICOS	2.000,00	0,00	2.000,00	750,00	1.250,00
46	A CORPORACIONES LOCALES	2.549.019,92	0,00	2.549.019,92	2.478.762,30	70.257,62
48	A FAMILIAS E INSTITUCIONES SIN FIN DE LUCRO	597.869,69	0,00	597.869,69	597.869,69	0,00
	Total Operaciones Corrientes	11.549.903,81	0,00	11.549.903,81	11.302.964,55	246.939,26
6	INVERSIONES REALES	1.256.877,44	0,00	1.256.877,44	550.380,04	706.497,40
60	PROYECTOS DE INVERSIÓN NUEVA	220.005,50	0,00	220.005,50	215.975,81	4.029,69
61	PROYECTOS DE INVERSIÓN DE REPOSICIÓN	1.036.871,94	0,00	1.036.871,94	334.404,23	702.467,71
7	TRANSFERENCIAS DE CAPITAL	11.447.811,91	0,00	11.447.811,91	11.447.811,91	0,00
72	A EMPRESAS PÚBLICAS DE LA JUNTA Y OTROS ENTES PÚBLICOS	11.447.811,91	0,00	11.447.811,91	11.447.811,91	0,00
	Total Operaciones de Capital	12.704.689,35	0,00	12.704.689,35	11.998.191,95	706.497,40
	Total operaciones no financieras	24.254.593,16	0,00	24.254.593,16	23.301.156,50	953.436,66
	Total Programa	24.254.593,16	0,00	24.254.593,16	23.301.156,50	953.436,66

OBLIGACIONES DE PRESUPUESTOS CERRADOS

Sección	18	EDUCACIÓN, CULTURA Y DEPORTES
Órgano Gestor	1802	SECRETARÍA GENERAL
Programa	422D	ATENCIÓN A LA DIVERSIDAD

(IMPORTE EN EUROS)

CÓDIGO	Capítulo/Artículo	OBLIGACIONES PTES A 1 DE ENERO	RECTIFICACIONES ANULACIONES	TOTAL OBLIGACIONES	PAGOS REALIZADOS	OBLIGACIONES PTES A 31 DE DICIEMBRE
4	TRANSFERENCIAS CORRIENTES	55.960,00	0,00	55.960,00	55.960,00	0,00
48	A FAMILIAS E INSTITUCIONES SIN FIN DE LUCRO	55.960,00	0,00	55.960,00	55.960,00	0,00
	Total Operaciones Corrientes	55.960,00	0,00	55.960,00	55.960,00	0,00
6	INVERSIONES REALES	19.956,64	0,00	19.956,64	12.956,64	7.000,00
60	PROYECTOS DE INVERSIÓN NUEVA	11.719,63	0,00	11.719,63	4.719,63	7.000,00
61	PROYECTOS DE INVERSIÓN DE REPOSICIÓN	8.237,01	0,00	8.237,01	8.237,01	0,00
	Total Operaciones de Capital	19.956,64	0,00	19.956,64	12.956,64	7.000,00
	Total operaciones no financieras	75.916,64	0,00	75.916,64	68.916,64	7.000,00
	Total Programa	75.916,64	0,00	75.916,64	68.916,64	7.000,00

OBLIGACIONES DE PRESUPUESTOS CERRADOS

Sección	18	EDUCACIÓN, CULTURA Y DEPORTES
Órgano Gestor	1802	SECRETARÍA GENERAL
Programa	422F	EDUCACIÓN PERMANENTE DE ADULTOS

(IMPORTE EN EUROS)

CÓDIGO	Capítulo/Artículo	OBLIGACIONES PTES A 1 DE ENERO	RECTIFICACIONES ANULACIONES	TOTAL OBLIGACIONES	PAGOS REALIZADOS	OBLIGACIONES PTES A 31 DE DICIEMBRE
2	GASTOS EN BIENES CORRIENTES Y SERVICIOS	71.992,72	0,00	71.992,72	17.167,94	54.824,78
22	MATERIALES, SUMINISTROS Y OTROS	71.992,72	0,00	71.992,72	17.167,94	54.824,78
4	TRANSFERENCIAS CORRIENTES	2.053.057,60	0,00	2.053.057,60	1.673.220,89	379.836,71
46	A CORPORACIONES LOCALES	1.777.826,40	0,00	1.777.826,40	1.397.989,69	379.836,71
48	A FAMILIAS E INSTITUCIONES SIN FIN DE LUCRO	275.231,20	0,00	275.231,20	275.231,20	0,00
	Total Operaciones Corrientes	2.125.050,32	0,00	2.125.050,32	1.690.388,83	434.661,49
6	INVERSIONES REALES	40.872,45	0,00	40.872,45	40.872,45	0,00
60	PROYECTOS DE INVERSIÓN NUEVA	20.868,39	0,00	20.868,39	20.868,39	0,00
61	PROYECTOS DE INVERSIÓN DE REPOSICIÓN	20.004,06	0,00	20.004,06	20.004,06	0,00
	Total Operaciones de Capital	40.872,45	0,00	40.872,45	40.872,45	0,00
	Total operaciones no financieras	2.165.922,77	0,00	2.165.922,77	1.731.261,28	434.661,49
	Total Programa	2.165.922,77	0,00	2.165.922,77	1.731.261,28	434.661,49

OBLIGACIONES DE PRESUPUESTOS CERRADOS

Sección	18	EDUCACIÓN, CULTURA Y DEPORTES
Órgano Gestor	1802	SECRETARÍA GENERAL
Programa	423A	PROMOCIÓN EDUCATIVA

(IMPORTE EN EUROS)

CÓDIGO	Capítulo/Artículo	OBLIGACIONES PTES A 1 DE ENERO	RECTIFICACIONES ANULACIONES	TOTAL OBLIGACIONES	PAGOS REALIZADOS	OBLIGACIONES PTES A 31 DE DICIEMBRE
2	GASTOS EN BIENES CORRIENTES Y SERVICIOS	3.768.866,80	0,00	3.768.866,80	3.704.392,08	64.474,72
22	MATERIALES, SUMINISTROS Y OTROS	3.768.866,80	0,00	3.768.866,80	3.704.392,08	64.474,72
4	TRANSFERENCIAS CORRIENTES	2.649.631,00	5.342,96-	2.644.288,04	2.413.269,99	231.018,05
42	A EMPRESAS PÚBLICAS DE LA JUNTA Y OTROS ENTES PÚBLICOS	677.496,86	0,00	677.496,86	457.240,94	220.255,92
46	A CORPORACIONES LOCALES	1.537.651,90	5.342,96-	1.532.308,94	1.521.546,81	10.762,13
48	A FAMILIAS E INSTITUCIONES SIN FIN DE LUCRO	434.482,24	0,00	434.482,24	434.482,24	0,00
	Total Operaciones Corrientes	6.418.497,80	5.342,96-	6.413.154,84	6.117.662,07	295.492,77
6	INVERSIONES REALES	412.000,00	12.000,00-	400.000,00	154.000,00	246.000,00
60	PROYECTOS DE INVERSIÓN NUEVA	412.000,00	12.000,00-	400.000,00	154.000,00	246.000,00
	Total Operaciones de Capital	412.000,00	12.000,00-	400.000,00	154.000,00	246.000,00
	Total operaciones no financieras	6.830.497,80	17.342,96-	6.813.154,84	6.271.662,07	541.492,77
	Total Programa	6.830.497,80	17.342,96-	6.813.154,84	6.271.662,07	541.492,77

OBLIGACIONES DE PRESUPUESTOS CERRADOS

Sección	18	EDUCACIÓN, CULTURA Y DEPORTES
Órgano Gestor	1802	SECRETARÍA GENERAL
Programa	521B	DESARROLLO DE LA SOCIEDAD DE LA INFORMACIÓN

(IMPORTE EN EUROS)

CÓDIGO	Capítulo/Artículo	OBLIGACIONES PTES A 1 DE ENERO	RECTIFICACIONES ANULACIONES	TOTAL OBLIGACIONES	PAGOS REALIZADOS	OBLIGACIONES PTES A 31 DE DICIEMBRE
2	GASTOS EN BIENES CORRIENTES Y SERVICIOS	1.099.309,50	0,00	1.099.309,50	50.762,68	1.048.546,82
21	REPARACIONES, MANTENIMIENTO Y CONSERVACIÓN	85,00	0,00	85,00	85,00	0,00
22	MATERIALES, SUMINISTROS Y OTROS	1.099.224,50	0,00	1.099.224,50	50.677,68	1.048.546,82
	Total Operaciones Corrientes	1.099.309,50	0,00	1.099.309,50	50.762,68	1.048.546,82
6	INVERSIONES REALES	18.755,35	0,00	18.755,35	938,10	17.817,25
60	PROYECTOS DE INVERSIÓN NUEVA	2.964,50	0,00	2.964,50	0,00	2.964,50
61	PROYECTOS DE INVERSIÓN DE REPOSICIÓN	15.790,85	0,00	15.790,85	938,10	14.852,75
	Total Operaciones de Capital	18.755,35	0,00	18.755,35	938,10	17.817,25
	Total operaciones no financieras	1.118.064,85	0,00	1.118.064,85	51.700,78	1.066.364,07
	Total Programa	1.118.064,85	0,00	1.118.064,85	51.700,78	1.066.364,07
	Total Órgano Gestor	126.365.200,08	89.409,22-	126.275.790,86	90.078.227,60	36.197.563,26

OBLIGACIONES DE PRESUPUESTOS CERRADOS

Sección	18	EDUCACIÓN, CULTURA Y DEPORTES
Órgano Gestor	1804	DIRECCIÓN GENERAL DE RECURSOS HUMANOS Y PROGRAMACIÓN EDUCATIVA
Programa	421A	DIRECCIÓN Y SERVICIOS GENERALES DE EDUCACIÓN, CULTURA Y DEPORTES

(IMPORTE EN EUROS)

CÓDIGO	Capítulo/Artículo	OBLIGACIONES PTES A 1 DE ENERO	RECTIFICACIONES ANULACIONES	TOTAL OBLIGACIONES	PAGOS REALIZADOS	OBLIGACIONES PTES A 31 DE DICIEMBRE
1	GASTOS DE PERSONAL	71.619,90	0,00	71.619,90	71.619,90	0,00
16	CUOTAS, PRESTACIONES Y GASTOS SOCIALES A CARGO DEL EMPLEADOR	71.619,90	0,00	71.619,90	71.619,90	0,00
2	GASTOS EN BIENES CORRIENTES Y SERVICIOS	307,80	0,00	307,80	307,80	0,00
22	MATERIALES, SUMINISTROS Y OTROS	307,80	0,00	307,80	307,80	0,00
	Total Operaciones Corrientes	71.927,70	0,00	71.927,70	71.927,70	0,00
	Total operaciones no financieras	71.927,70	0,00	71.927,70	71.927,70	0,00
	Total Programa	71.927,70	0,00	71.927,70	71.927,70	0,00
	Total Órgano Gestor	71.927,70	0,00	71.927,70	71.927,70	0,00

OBLIGACIONES DE PRESUPUESTOS CERRADOS

Sección	18	EDUCACIÓN, CULTURA Y DEPORTES
Órgano Gestor	1805	DIRECCIÓN GENERAL DE ORGANIZACIÓN, CALIDAD EDUCATIVA Y FORMACIÓN PROFESIONAL
Programa	421B	FORMACIÓN PERMANENTE DEL PROFESORADO E INNOVACIÓN EDUCATIVA

(IMPORTE EN EUROS)

CÓDIGO	Capítulo/Artículo	OBLIGACIONES PTES A 1 DE ENERO	RECTIFICACIONES ANULACIONES	TOTAL OBLIGACIONES	PAGOS REALIZADOS	OBLIGACIONES PTES A 31 DE DICIEMBRE
2	GASTOS EN BIENES CORRIENTES Y SERVICIOS	916.185,35	0,00	916.185,35	912.738,84	3.446,51
22	MATERIALES, SUMINISTROS Y OTROS	887.089,44	0,00	887.089,44	883.642,93	3.446,51
23	INDEMNIZACIONES POR RAZÓN DE SERVICIO	29.095,91	0,00	29.095,91	29.095,91	0,00
4	TRANSFERENCIAS CORRIENTES	62.082,45	0,00	62.082,45	62.050,99	31,46
42	A EMPRESAS PÚBLICAS DE LA JUNTA Y OTROS ENTES PÚBLICOS	32,45	0,00	32,45	0,99	31,46
48	A FAMILIAS E INSTITUCIONES SIN FIN DE LUCRO	62.050,00	0,00	62.050,00	62.050,00	0,00
	Total Operaciones Corrientes	978.267,80	0,00	978.267,80	974.789,83	3.477,97
	Total operaciones no financieras	978.267,80	0,00	978.267,80	974.789,83	3.477,97
	Total Programa	978.267,80	0,00	978.267,80	974.789,83	3.477,97

OBLIGACIONES DE PRESUPUESTOS CERRADOS

Sección	18	EDUCACIÓN, CULTURA Y DEPORTES
Órgano Gestor	1805	DIRECCIÓN GENERAL DE ORGANIZACIÓN, CALIDAD EDUCATIVA Y FORMACIÓN PROFESIONAL
Programa	422A	EDUCACIÓN INFANTIL Y PRIMARIA

(IMPORTE EN EUROS)

CÓDIGO	Capítulo/Artículo	OBLIGACIONES PTES A 1 DE ENERO	RECTIFICACIONES ANULACIONES	TOTAL OBLIGACIONES	PAGOS REALIZADOS	OBLIGACIONES PTES A 31 DE DICIEMBRE
2	GASTOS EN BIENES CORRIENTES Y SERVICIOS	3.514.270,80	0,00	3.514.270,80	2.246.469,92	1.267.800,88
20	ARRENDAMIENTOS Y CÁNONES	721.729,36	0,00	721.729,36	514.054,82	207.674,54
21	REPARACIONES, MANTENIMIENTO Y CONSERVACIÓN	55.859,79	0,00	55.859,79	45.855,53	10.004,26
22	MATERIALES, SUMINISTROS Y OTROS	2.685.107,51	0,00	2.685.107,51	1.634.985,43	1.050.122,08
23	INDEMNIZACIONES POR RAZÓN DE SERVICIO	51.574,14	0,00	51.574,14	51.574,14	0,00
4	TRANSFERENCIAS CORRIENTES	9.729.944,43	0,00	9.729.944,43	9.716.624,43	13.320,00
43	A LA ADMINISTRACIÓN DEL ESTADO, OO.AA., EE.PP. Y OTROS ENTES PÚBLICOS ESTATALES	25.055,00	0,00	25.055,00	25.055,00	0,00
46	A CORPORACIONES LOCALES	5.653.411,00	0,00	5.653.411,00	5.640.091,00	13.320,00
47	A EMPRESAS PRIVADAS	46.465,00	0,00	46.465,00	46.465,00	0,00
48	A FAMILIAS E INSTITUCIONES SIN FIN DE LUCRO	4.005.013,43	0,00	4.005.013,43	4.005.013,43	0,00
	Total Operaciones Corrientes	13.244.215,23	0,00	13.244.215,23	11.963.094,35	1.281.120,88
6	INVERSIONES REALES	13.922.877,00	0,00	13.922.877,00	488.301,47	13.434.575,53
60	PROYECTOS DE INVERSIÓN NUEVA	8.996.050,98	0,00	8.996.050,98	401.048,32	8.595.002,66
61	PROYECTOS DE INVERSIÓN DE REPOSICIÓN	4.926.826,02	0,00	4.926.826,02	87.253,15	4.839.572,87
7	TRANSFERENCIAS DE CAPITAL	1.369.147,78	0,00	1.369.147,78	1.369.147,78	0,00
72	A EMPRESAS PÚBLICAS DE LA JUNTA Y OTROS ENTES PÚBLICOS	925.402,00	0,00	925.402,00	925.402,00	0,00

OBLIGACIONES DE PRESUPUESTOS CERRADOS

Sección	18	EDUCACIÓN, CULTURA Y DEPORTES
Órgano Gestor	1805	DIRECCIÓN GENERAL DE ORGANIZACIÓN, CALIDAD EDUCATIVA Y FORMACIÓN PROFESIONAL
Programa	422A	EDUCACIÓN INFANTIL Y PRIMARIA

(IMPORTE EN EUROS)

CÓDIGO	Capítulo/Artículo	OBLIGACIONES PTES A 1 DE ENERO	RECTIFICACIONES ANULACIONES	TOTAL OBLIGACIONES	PAGOS REALIZADOS	OBLIGACIONES PTES A 31 DE DICIEMBRE
76	A CORPORACIONES LOCALES	443.745,78	0,00	443.745,78	443.745,78	0,00
	Total Operaciones de Capital	15.292.024,78	0,00	15.292.024,78	1.857.449,25	13.434.575,53
	Total operaciones no financieras	28.536.240,01	0,00	28.536.240,01	13.820.543,60	14.715.696,41
	Total Programa	28.536.240,01	0,00	28.536.240,01	13.820.543,60	14.715.696,41

OBLIGACIONES DE PRESUPUESTOS CERRADOS

Sección	18	EDUCACIÓN, CULTURA Y DEPORTES
Órgano Gestor	1805	DIRECCIÓN GENERAL DE ORGANIZACIÓN, CALIDAD EDUCATIVA Y FORMACIÓN PROFESIONAL
Programa	422B	EDUCACIÓN SECUNDARIA, FORMACIÓN PROFESIONAL Y ENSEÑANZAS DE RÉGIMEN ESPECIAL

(IMPORTE EN EUROS)

CÓDIGO	Capítulo/Artículo	OBLIGACIONES PTES A 1 DE ENERO	RECTIFICACIONES ANULACIONES	TOTAL OBLIGACIONES	PAGOS REALIZADOS	OBLIGACIONES PTES A 31 DE DICIEMBRE
2	GASTOS EN BIENES CORRIENTES Y SERVICIOS	8.857.461,49	0,00	8.857.461,49	6.622.661,54	2.234.799,95
20	ARRENDAMIENTOS Y CÁNONES	96.436,94	0,00	96.436,94	37.574,60	58.862,34
22	MATERIALES, SUMINISTROS Y OTROS	8.736.213,69	0,00	8.736.213,69	6.560.276,08	2.175.937,61
23	INDEMNIZACIONES POR RAZÓN DE SERVICIO	24.810,86	0,00	24.810,86	24.810,86	0,00
4	TRANSFERENCIAS CORRIENTES	3.142.074,16	0,00	3.142.074,16	3.011.074,16	131.000,00
41	A ORGANISMOS AUTÓNOMOS DE LA JUNTA	231.000,00	0,00	231.000,00	100.000,00	131.000,00
46	A CORPORACIONES LOCALES	159.959,60	0,00	159.959,60	159.959,60	0,00
48	A FAMILIAS E INSTITUCIONES SIN FIN DE LUCRO	2.751.114,56	0,00	2.751.114,56	2.751.114,56	0,00
	Total Operaciones Corrientes	11.999.535,65	0,00	11.999.535,65	9.633.735,70	2.365.799,95
6	INVERSIONES REALES	6.351.060,21	0,00	6.351.060,21	39.543,09	6.311.517,12
60	PROYECTOS DE INVERSIÓN NUEVA	5.374.517,23	0,00	5.374.517,23	8.120,99	5.366.396,24
61	PROYECTOS DE INVERSIÓN DE REPOSICIÓN	976.542,98	0,00	976.542,98	31.422,10	945.120,88
7	TRANSFERENCIAS DE CAPITAL	350.000,00	0,00	350.000,00	0,00	350.000,00
76	A CORPORACIONES LOCALES	350.000,00	0,00	350.000,00	0,00	350.000,00
	Total Operaciones de Capital	6.701.060,21	0,00	6.701.060,21	39.543,09	6.661.517,12
	Total operaciones no financieras	18.700.595,86	0,00	18.700.595,86	9.673.278,79	9.027.317,07
	Total Programa	18.700.595,86	0,00	18.700.595,86	9.673.278,79	9.027.317,07

OBLIGACIONES DE PRESUPUESTOS CERRADOS

Sección	18	EDUCACIÓN, CULTURA Y DEPORTES
Órgano Gestor	1805	DIRECCIÓN GENERAL DE ORGANIZACIÓN, CALIDAD EDUCATIVA Y FORMACIÓN PROFESIONAL
Programa	422D	ATENCIÓN A LA DIVERSIDAD

(IMPORTE EN EUROS)

CÓDIGO	Capítulo/Artículo	OBLIGACIONES PTES A 1 DE ENERO	RECTIFICACIONES ANULACIONES	TOTAL OBLIGACIONES	PAGOS REALIZADOS	OBLIGACIONES PTES A 31 DE DICIEMBRE
2	GASTOS EN BIENES CORRIENTES Y SERVICIOS	398.959,87	0,00	398.959,87	145.970,99	252.988,88
20	ARRENDAMIENTOS Y CÁNONES	204.006,46	0,00	204.006,46	0,00	204.006,46
21	REPARACIONES, MANTENIMIENTO Y CONSERVACIÓN	8.052,73	0,00	8.052,73	0,00	8.052,73
22	MATERIALES, SUMINISTROS Y OTROS	115.627,87	0,00	115.627,87	74.698,18	40.929,69
23	INDEMNIZACIONES POR RAZÓN DE SERVICIO	71.272,81	0,00	71.272,81	71.272,81	0,00
4	TRANSFERENCIAS CORRIENTES	748.126,77	0,00	748.126,77	748.126,77	0,00
48	A FAMILIAS E INSTITUCIONES SIN FIN DE LUCRO	748.126,77	0,00	748.126,77	748.126,77	0,00
	Total Operaciones Corrientes	1.147.086,64	0,00	1.147.086,64	894.097,76	252.988,88
6	INVERSIONES REALES	2.046.690,16	0,00	2.046.690,16	16.539,87	2.030.150,29
60	PROYECTOS DE INVERSIÓN NUEVA	2.034.127,04	0,00	2.034.127,04	15.597,64	2.018.529,40
61	PROYECTOS DE INVERSIÓN DE REPOSICIÓN	12.563,12	0,00	12.563,12	942,23	11.620,89
	Total Operaciones de Capital	2.046.690,16	0,00	2.046.690,16	16.539,87	2.030.150,29
	Total operaciones no financieras	3.193.776,80	0,00	3.193.776,80	910.637,63	2.283.139,17
	Total Programa	3.193.776,80	0,00	3.193.776,80	910.637,63	2.283.139,17

OBLIGACIONES DE PRESUPUESTOS CERRADOS

Sección	18	EDUCACIÓN, CULTURA Y DEPORTES
Órgano Gestor	1805	DIRECCIÓN GENERAL DE ORGANIZACIÓN, CALIDAD EDUCATIVA Y FORMACIÓN PROFESIONAL
Programa	422F	EDUCACIÓN PERMANENTE DE ADULTOS

(IMPORTE EN EUROS)

CÓDIGO	Capítulo/Artículo	OBLIGACIONES PTES A 1 DE ENERO	RECTIFICACIONES ANULACIONES	TOTAL OBLIGACIONES	PAGOS REALIZADOS	OBLIGACIONES PTES A 31 DE DICIEMBRE
2	GASTOS EN BIENES CORRIENTES Y SERVICIOS	411.553,68	0,00	411.553,68	136.156,28	275.397,40
20	ARRENDAMIENTOS Y CÁNONES	40.120,40	0,00	40.120,40	0,00	40.120,40
22	MATERIALES, SUMINISTROS Y OTROS	359.615,85	0,00	359.615,85	124.338,85	235.277,00
23	INDEMNIZACIONES POR RAZÓN DE SERVICIO	11.817,43	0,00	11.817,43	11.817,43	0,00
4	TRANSFERENCIAS CORRIENTES	1.145.264,81	0,00	1.145.264,81	829.657,39	315.607,42
46	A CORPORACIONES LOCALES	985.262,86	0,00	985.262,86	669.655,44	315.607,42
48	A FAMILIAS E INSTITUCIONES SIN FIN DE LUCRO	160.001,95	0,00	160.001,95	160.001,95	0,00
	Total Operaciones Corrientes	1.556.818,49	0,00	1.556.818,49	965.813,67	591.004,82
6	INVERSIONES REALES	51.225,54	0,00	51.225,54	0,00	51.225,54
60	PROYECTOS DE INVERSIÓN NUEVA	48.515,43	0,00	48.515,43	0,00	48.515,43
61	PROYECTOS DE INVERSIÓN DE REPOSICIÓN	2.710,11	0,00	2.710,11	0,00	2.710,11
	Total Operaciones de Capital	51.225,54	0,00	51.225,54	0,00	51.225,54
	Total operaciones no financieras	1.608.044,03	0,00	1.608.044,03	965.813,67	642.230,36
	Total Programa	1.608.044,03	0,00	1.608.044,03	965.813,67	642.230,36

OBLIGACIONES DE PRESUPUESTOS CERRADOS

Sección	18	EDUCACIÓN, CULTURA Y DEPORTES
Órgano Gestor	1805	DIRECCIÓN GENERAL DE ORGANIZACIÓN, CALIDAD EDUCATIVA Y FORMACIÓN PROFESIONAL
Programa	423A	PROMOCIÓN EDUCATIVA

(IMPORTE EN EUROS)

CÓDIGO	Capítulo/Artículo	OBLIGACIONES PTES A 1 DE ENERO	RECTIFICACIONES ANULACIONES	TOTAL OBLIGACIONES	PAGOS REALIZADOS	OBLIGACIONES PTES A 31 DE DICIEMBRE
2	GASTOS EN BIENES CORRIENTES Y SERVICIOS	15.660.906,84	0,00	15.660.906,84	12.476.282,57	3.184.624,27
22	MATERIALES, SUMINISTROS Y OTROS	15.660.906,84	0,00	15.660.906,84	12.476.282,57	3.184.624,27
4	TRANSFERENCIAS CORRIENTES	1.922.032,65	384,00-	1.921.648,65	1.913.473,99	8.174,66
46	A CORPORACIONES LOCALES	1.197.390,41	0,00	1.197.390,41	1.197.390,41	0,00
48	A FAMILIAS E INSTITUCIONES SIN FIN DE LUCRO	724.642,24	384,00-	724.258,24	716.083,58	8.174,66
	Total Operaciones Corrientes	17.582.939,49	384,00-	17.582.555,49	14.389.756,56	3.192.798,93
6	INVERSIONES REALES	38.885,40	0,00	38.885,40	0,00	38.885,40
60	PROYECTOS DE INVERSIÓN NUEVA	38.885,40	0,00	38.885,40	0,00	38.885,40
	Total Operaciones de Capital	38.885,40	0,00	38.885,40	0,00	38.885,40
	Total operaciones no financieras	17.621.824,89	384,00-	17.621.440,89	14.389.756,56	3.231.684,33
	Total Programa	17.621.824,89	384,00-	17.621.440,89	14.389.756,56	3.231.684,33
	Total Órgano Gestor	70.638.749,39	384,00-	70.638.365,39	40.734.820,08	29.903.545,31

OBLIGACIONES DE PRESUPUESTOS CERRADOS

Sección	18	EDUCACIÓN, CULTURA Y DEPORTES
Órgano Gestor	1807	DIRECCIÓN GENERAL DE UNIVERSIDADES, INVESTIGACIÓN E INNOVACIÓN
Programa	422C	ENSEÑANZA UNIVERSITARIA

(IMPORTE EN EUROS)

CÓDIGO	Capítulo/Artículo	OBLIGACIONES PTES A 1 DE ENERO	RECTIFICACIONES ANULACIONES	TOTAL OBLIGACIONES	PAGOS REALIZADOS	OBLIGACIONES PTES A 31 DE DICIEMBRE
2	GASTOS EN BIENES CORRIENTES Y SERVICIOS	1.768.306,57	0,00	1.768.306,57	753.042,38	1.015.264,19
21	REPARACIONES, MANTENIMIENTO Y CONSERVACIÓN	68.420,25	0,00	68.420,25	35.974,11	32.446,14
22	MATERIALES, SUMINISTROS Y OTROS	1.699.886,32	0,00	1.699.886,32	717.068,27	982.818,05
4	TRANSFERENCIAS CORRIENTES	84.001.423,89	0,00	84.001.423,89	34.634.466,60	49.366.957,29
42	A EMPRESAS PÚBLICAS DE LA JUNTA Y OTROS ENTES PÚBLICOS	83.338.990,96	0,00	83.338.990,96	33.972.033,67	49.366.957,29
48	A FAMILIAS E INSTITUCIONES SIN FIN DE LUCRO	662.432,93	0,00	662.432,93	662.432,93	0,00
	Total Operaciones Corrientes	85.769.730,46	0,00	85.769.730,46	35.387.508,98	50.382.221,48
6	INVERSIONES REALES	285.235,50	0,00	285.235,50	5.784,56	279.450,94
60	PROYECTOS DE INVERSIÓN NUEVA	265.948,98	0,00	265.948,98	5.784,56	260.164,42
61	PROYECTOS DE INVERSIÓN DE REPOSICIÓN	19.286,52	0,00	19.286,52	0,00	19.286,52
7	TRANSFERENCIAS DE CAPITAL	946.595,00	0,00	946.595,00	946.595,00	0,00
72	A EMPRESAS PÚBLICAS DE LA JUNTA Y OTROS ENTES PÚBLICOS	946.595,00	0,00	946.595,00	946.595,00	0,00
	Total Operaciones de Capital	1.231.830,50	0,00	1.231.830,50	952.379,56	279.450,94
	Total operaciones no financieras	87.001.560,96	0,00	87.001.560,96	36.339.888,54	50.661.672,42
	Total Programa	87.001.560,96	0,00	87.001.560,96	36.339.888,54	50.661.672,42

OBLIGACIONES DE PRESUPUESTOS CERRADOS

Sección	18	EDUCACIÓN, CULTURA Y DEPORTES
Órgano Gestor	1807	DIRECCIÓN GENERAL DE UNIVERSIDADES, INVESTIGACIÓN E INNOVACIÓN
Programa	541B	INVESTIGACIÓN, INNOVACIÓN Y DESARROLLO TECNOLÓGICO

(IMPORTE EN EUROS)

CÓDIGO	Capítulo/Artículo	OBLIGACIONES PTES A 1 DE ENERO	RECTIFICACIONES ANULACIONES	TOTAL OBLIGACIONES	PAGOS REALIZADOS	OBLIGACIONES PTES A 31 DE DICIEMBRE
2	GASTOS EN BIENES CORRIENTES Y SERVICIOS	31.519,82	0,00	31.519,82	1.794,94	29.724,88
22	MATERIALES, SUMINISTROS Y OTROS	31.519,82	0,00	31.519,82	1.794,94	29.724,88
4	TRANSFERENCIAS CORRIENTES	11.082.661,20	4.841,36-	11.077.819,84	8.159.094,48	2.918.725,36
42	A EMPRESAS PÚBLICAS DE LA JUNTA Y OTROS ENTES PÚBLICOS	3.452.280,88	0,00	3.452.280,88	2.075.420,43	1.376.860,45
43	A LA ADMINISTRACIÓN DEL ESTADO, OO.AA., EE.PP. Y OTROS ENTES PÚBLICOS ESTATALES	10.055,58	0,00	10.055,58	10.055,58	0,00
47	A EMPRESAS PRIVADAS	3.125.874,83	0,00	3.125.874,83	3.125.874,83	0,00
48	A FAMILIAS E INSTITUCIONES SIN FIN DE LUCRO	4.494.449,91	4.841,36-	4.489.608,55	2.947.743,64	1.541.864,91
	Total Operaciones Corrientes	11.114.181,02	4.841,36-	11.109.339,66	8.160.889,42	2.948.450,24
6	INVERSIONES REALES	50.000,00	0,00	50.000,00	50.000,00	0,00
60	PROYECTOS DE INVERSIÓN NUEVA	50.000,00	0,00	50.000,00	50.000,00	0,00
7	TRANSFERENCIAS DE CAPITAL	8.493.064,20	29.113,12-	8.463.951,08	6.190.909,19	2.273.041,89
72	A EMPRESAS PÚBLICAS DE LA JUNTA Y OTROS ENTES PÚBLICOS	6.729.300,85	0,00	6.729.300,85	4.684.154,66	2.045.146,19
73	A LA ADMINISTRACIÓN DEL ESTADO, OO.AA., EE.PP. Y OTROS ENTES PÚBLICOS ESTATALES	974.253,87	0,00	974.253,87	942.953,87	31.300,00
77	A EMPRESAS PRIVADAS	103.466,46	0,00	103.466,46	103.329,46	137,00
78	A FAMILIAS E INSTITUCIONES SIN FIN DE LUCRO	686.043,02	29.113,12-	656.929,90	460.471,20	196.458,70
	Total Operaciones de Capital	8.543.064,20	29.113,12-	8.513.951,08	6.240.909,19	2.273.041,89

OBLIGACIONES DE PRESUPUESTOS CERRADOS

Sección	18	EDUCACIÓN, CULTURA Y DEPORTES
Órgano Gestor	1807	DIRECCIÓN GENERAL DE UNIVERSIDADES, INVESTIGACIÓN E INNOVACIÓN
Programa	541B	INVESTIGACIÓN, INNOVACIÓN Y DESARROLLO TECNOLÓGICO

(IMPORTE EN EUROS)

CÓDIGO	Capítulo/Artículo	OBLIGACIONES PTES A 1 DE ENERO	RECTIFICACIONES ANULACIONES	TOTAL OBLIGACIONES	PAGOS REALIZADOS	OBLIGACIONES PTES A 31 DE DICIEMBRE
	Total operaciones no financieras	19.657.245,22	33.954,48-	19.623.290,74	14.401.798,61	5.221.492,13
	Total Programa	19.657.245,22	33.954,48-	19.623.290,74	14.401.798,61	5.221.492,13
	Total Órgano Gestor	106.658.806,18	33.954,48-	106.624.851,70	50.741.687,15	55.883.164,55

OBLIGACIONES DE PRESUPUESTOS CERRADOS

Sección	18	EDUCACIÓN, CULTURA Y DEPORTES
Órgano Gestor	1808	DIRECCIÓN GENERAL DE CULTURA
Programa	126B	SERVICIO DE PUBLICACIONES

(IMPORTE EN EUROS)

CÓDIGO	Capítulo/Artículo	OBLIGACIONES PTES A 1 DE ENERO	RECTIFICACIONES ANULACIONES	TOTAL OBLIGACIONES	PAGOS REALIZADOS	OBLIGACIONES PTES A 31 DE DICIEMBRE
2	GASTOS EN BIENES CORRIENTES Y SERVICIOS	44.799,99	0,00	44.799,99	13.221,91	31.578,08
22	MATERIALES, SUMINISTROS Y OTROS	44.799,99	0,00	44.799,99	13.221,91	31.578,08
	Total Operaciones Corrientes	44.799,99	0,00	44.799,99	13.221,91	31.578,08
	Total operaciones no financieras	44.799,99	0,00	44.799,99	13.221,91	31.578,08
	Total Programa	44.799,99	0,00	44.799,99	13.221,91	31.578,08

OBLIGACIONES DE PRESUPUESTOS CERRADOS

Sección	18	EDUCACIÓN, CULTURA Y DEPORTES
Órgano Gestor	1808	DIRECCIÓN GENERAL DE CULTURA
Programa	452A	LIBROS, ARCHIVOS Y BIBLIOTECAS

(IMPORTE EN EUROS)

CÓDIGO	Capítulo/Artículo	OBLIGACIONES PTES A 1 DE ENERO	RECTIFICACIONES ANULACIONES	TOTAL OBLIGACIONES	PAGOS REALIZADOS	OBLIGACIONES PTES A 31 DE DICIEMBRE
2	GASTOS EN BIENES CORRIENTES Y SERVICIOS	902.077,97	0,00	902.077,97	310.220,41	591.857,56
20	ARRENDAMIENTOS Y CÁNONES	50.976,00	0,00	50.976,00	50.976,00	0,00
21	REPARACIONES, MANTENIMIENTO Y CONSERVACIÓN	193.445,33	0,00	193.445,33	41.583,76	151.861,57
22	MATERIALES, SUMINISTROS Y OTROS	657.656,64	0,00	657.656,64	217.660,65	439.995,99
4	TRANSFERENCIAS CORRIENTES	1.016.160,72	0,00	1.016.160,72	810.001,28	206.159,44
46	A CORPORACIONES LOCALES	956.160,72	0,00	956.160,72	750.001,28	206.159,44
48	A FAMILIAS E INSTITUCIONES SIN FIN DE LUCRO	60.000,00	0,00	60.000,00	60.000,00	0,00
	Total Operaciones Corrientes	1.918.238,69	0,00	1.918.238,69	1.120.221,69	798.017,00
6	INVERSIONES REALES	436.798,78	0,00	436.798,78	117.589,16	319.209,62
60	PROYECTOS DE INVERSIÓN NUEVA	395.134,72	0,00	395.134,72	115.646,46	279.488,26
61	PROYECTOS DE INVERSIÓN DE REPOSICIÓN	41.664,06	0,00	41.664,06	1.942,70	39.721,36
7	TRANSFERENCIAS DE CAPITAL	682.404,27	0,00	682.404,27	273.848,68	408.555,59
76	A CORPORACIONES LOCALES	682.404,27	0,00	682.404,27	273.848,68	408.555,59
	Total Operaciones de Capital	1.119.203,05	0,00	1.119.203,05	391.437,84	727.765,21
	Total operaciones no financieras	3.037.441,74	0,00	3.037.441,74	1.511.659,53	1.525.782,21
	Total Programa	3.037.441,74	0,00	3.037.441,74	1.511.659,53	1.525.782,21

OBLIGACIONES DE PRESUPUESTOS CERRADOS

Sección	18	EDUCACIÓN, CULTURA Y DEPORTES
Órgano Gestor	1808	DIRECCIÓN GENERAL DE CULTURA
Programa	455A	GESTIÓN CULTURAL

(IMPORTE EN EUROS)

CÓDIGO	Capítulo/Artículo	OBLIGACIONES PTES A 1 DE ENERO	RECTIFICACIONES ANULACIONES	TOTAL OBLIGACIONES	PAGOS REALIZADOS	OBLIGACIONES PTES A 31 DE DICIEMBRE
2	GASTOS EN BIENES CORRIENTES Y SERVICIOS	1.258.555,68	0,00	1.258.555,68	474.346,83	784.208,85
22	MATERIALES, SUMINISTROS Y OTROS	1.258.555,68	0,00	1.258.555,68	474.346,83	784.208,85
4	TRANSFERENCIAS CORRIENTES	509.954,90	0,00	509.954,90	508.637,02	1.317,88
46	A CORPORACIONES LOCALES	283.227,47	0,00	283.227,47	281.909,59	1.317,88
47	A EMPRESAS PRIVADAS	96.654,04	0,00	96.654,04	96.654,04	0,00
48	A FAMILIAS E INSTITUCIONES SIN FIN DE LUCRO	130.073,39	0,00	130.073,39	130.073,39	0,00
	Total Operaciones Corrientes	1.768.510,58	0,00	1.768.510,58	982.983,85	785.526,73
6	INVERSIONES REALES	242,00	0,00	242,00	242,00	0,00
61	PROYECTOS DE INVERSIÓN DE REPOSICIÓN	242,00	0,00	242,00	242,00	0,00
7	TRANSFERENCIAS DE CAPITAL	2.229.732,16	0,00	2.229.732,16	2.229.732,16	0,00
72	A EMPRESAS PÚBLICAS DE LA JUNTA Y OTROS ENTES PÚBLICOS	2.218.469,00	0,00	2.218.469,00	2.218.469,00	0,00
76	A CORPORACIONES LOCALES	11.263,16	0,00	11.263,16	11.263,16	0,00
	Total Operaciones de Capital	2.229.974,16	0,00	2.229.974,16	2.229.974,16	0,00
	Total operaciones no financieras	3.998.484,74	0,00	3.998.484,74	3.212.958,01	785.526,73
	Total Programa	3.998.484,74	0,00	3.998.484,74	3.212.958,01	785.526,73

OBLIGACIONES DE PRESUPUESTOS CERRADOS

Sección	18	EDUCACIÓN, CULTURA Y DEPORTES
Órgano Gestor	1808	DIRECCIÓN GENERAL DE CULTURA
Programa	458A	PATRIMONIO ARTÍSTICO Y MUSEOS

(IMPORTE EN EUROS)

CÓDIGO	Capítulo/Artículo	OBLIGACIONES PTES A 1 DE ENERO	RECTIFICACIONES ANULACIONES	TOTAL OBLIGACIONES	PAGOS REALIZADOS	OBLIGACIONES PTES A 31 DE DICIEMBRE
2	GASTOS EN BIENES CORRIENTES Y SERVICIOS	672.910,45	0,00	672.910,45	329.731,57	343.178,88
20	ARRENDAMIENTOS Y CÁNONES	40.558,62	0,00	40.558,62	40.558,62	0,00
21	REPARACIONES, MANTENIMIENTO Y CONSERVACIÓN	85.424,11	0,00	85.424,11	18.542,45	66.881,66
22	MATERIALES, SUMINISTROS Y OTROS	546.927,72	0,00	546.927,72	270.630,50	276.297,22
4	TRANSFERENCIAS CORRIENTES	664.932,89	156.271,61-	508.661,28	241.759,90	266.901,38
42	A EMPRESAS PÚBLICAS DE LA JUNTA Y OTROS ENTES PÚBLICOS	123.172,99	0,00	123.172,99	0,00	123.172,99
47	A EMPRESAS PRIVADAS	45.623,95	0,00	45.623,95	45.623,95	0,00
48	A FAMILIAS E INSTITUCIONES SIN FIN DE LUCRO	496.135,95	156.271,61-	339.864,34	196.135,95	143.728,39
	Total Operaciones Corrientes	1.337.843,34	156.271,61-	1.181.571,73	571.491,47	610.080,26
6	INVERSIONES REALES	2.183.023,47	0,00	2.183.023,47	79.308,05	2.103.715,42
60	PROYECTOS DE INVERSIÓN NUEVA	335.693,06	0,00	335.693,06	49.354,26	286.338,80
61	PROYECTOS DE INVERSIÓN DE REPOSICIÓN	1.847.330,41	0,00	1.847.330,41	29.953,79	1.817.376,62
7	TRANSFERENCIAS DE CAPITAL	13.706.902,06	0,00	13.706.902,06	9.965.204,12	3.741.697,94
72	A EMPRESAS PÚBLICAS DE LA JUNTA Y OTROS ENTES PÚBLICOS	10.848.033,85	0,00	10.848.033,85	7.200.478,46	3.647.555,39
76	A CORPORACIONES LOCALES	620.954,67	0,00	620.954,67	526.812,12	94.142,55
77	A EMPRESAS PRIVADAS	189.482,12	0,00	189.482,12	189.482,12	0,00

OBLIGACIONES DE PRESUPUESTOS CERRADOS

Sección	18	EDUCACIÓN, CULTURA Y DEPORTES
Órgano Gestor	1808	DIRECCIÓN GENERAL DE CULTURA
Programa	458A	PATRIMONIO ARTÍSTICO Y MUSEOS

(IMPORTE EN EUROS)

CÓDIGO	Capítulo/Artículo	OBLIGACIONES PTES A 1 DE ENERO	RECTIFICACIONES ANULACIONES	TOTAL OBLIGACIONES	PAGOS REALIZADOS	OBLIGACIONES PTES A 31 DE DICIEMBRE
78	A FAMILIAS E INSTITUCIONES SIN FIN DE LUCRO	2.048.431,42	0,00	2.048.431,42	2.048.431,42	0,00
	Total Operaciones de Capital	15.889.925,53	0,00	15.889.925,53	10.044.512,17	5.845.413,36
	Total operaciones no financieras	17.227.768,87	156.271,61-	17.071.497,26	10.616.003,64	6.455.493,62
	Total Programa	17.227.768,87	156.271,61-	17.071.497,26	10.616.003,64	6.455.493,62
	Total Órgano Gestor	24.308.495,34	156.271,61-	24.152.223,73	15.353.843,09	8.798.380,64

OBLIGACIONES DE PRESUPUESTOS CERRADOS

Sección	18	EDUCACIÓN, CULTURA Y DEPORTES
Órgano Gestor	1809	DIRECCIÓN GENERAL DE DEPORTES
Programa	457A	INFRAESTRUCTURA, FOMENTO Y APOYO AL DEPORTE

(IMPORTE EN EUROS)

CÓDIGO	Capítulo/Artículo	OBLIGACIONES PTES A 1 DE ENERO	RECTIFICACIONES ANULACIONES	TOTAL OBLIGACIONES	PAGOS REALIZADOS	OBLIGACIONES PTES A 31 DE DICIEMBRE
2	GASTOS EN BIENES CORRIENTES Y SERVICIOS	1.360.050,06	0,00	1.360.050,06	605.686,69	754.363,37
22	MATERIALES, SUMINISTROS Y OTROS	1.360.050,06	0,00	1.360.050,06	605.686,69	754.363,37
4	TRANSFERENCIAS CORRIENTES	389.468,50	0,00	389.468,50	334.265,09	55.203,41
46	A CORPORACIONES LOCALES	174.518,50	0,00	174.518,50	119.315,09	55.203,41
48	A FAMILIAS E INSTITUCIONES SIN FIN DE LUCRO	214.950,00	0,00	214.950,00	214.950,00	0,00
	Total Operaciones Corrientes	1.749.518,56	0,00	1.749.518,56	939.951,78	809.566,78
6	INVERSIONES REALES	664.195,08	0,00	664.195,08	48.476,38	615.718,70
60	PROYECTOS DE INVERSIÓN NUEVA	259.780,39	0,00	259.780,39	48.476,38	211.304,01
61	PROYECTOS DE INVERSIÓN DE REPOSICIÓN	404.414,69	0,00	404.414,69	0,00	404.414,69
7	TRANSFERENCIAS DE CAPITAL	17.641.134,52	0,00	17.641.134,52	16.631.622,01	1.009.512,51
72	A EMPRESAS PÚBLICAS DE LA JUNTA Y OTROS ENTES PÚBLICOS	7.841.817,11	0,00	7.841.817,11	7.841.817,11	0,00
73	A LA ADMINISTRACIÓN DEL ESTADO, OO.AA., EE.PP. Y OTROS ENTES PÚBLICOS ESTATALES	159.164,00	0,00	159.164,00	0,00	159.164,00
76	A CORPORACIONES LOCALES	9.640.153,41	0,00	9.640.153,41	8.789.804,90	850.348,51
	Total Operaciones de Capital	18.305.329,60	0,00	18.305.329,60	16.680.098,39	1.625.231,21
	Total operaciones no financieras	20.054.848,16	0,00	20.054.848,16	17.620.050,17	2.434.797,99
	Total Programa	20.054.848,16	0,00	20.054.848,16	17.620.050,17	2.434.797,99
	Total Órgano Gestor	20.054.848,16	0,00	20.054.848,16	17.620.050,17	2.434.797,99

OBLIGACIONES DE PRESUPUESTOS CERRADOS

Sección	18	EDUCACIÓN, CULTURA Y DEPORTES
Órgano Gestor	1810	NV DIRECCIÓN GENERAL DE PROMOCIÓN CULTURAL
Programa	126B	SERVICIO DE PUBLICACIONES

(IMPORTE EN EUROS)

CÓDIGO	Capítulo/Artículo	OBLIGACIONES PTES A 1 DE ENERO	RECTIFICACIONES ANULACIONES	TOTAL OBLIGACIONES	PAGOS REALIZADOS	OBLIGACIONES PTES A 31 DE DICIEMBRE
2	GASTOS EN BIENES CORRIENTES Y SERVICIOS	85.195,32	0,00	85.195,32	69.715,32	15.480,00
22	MATERIALES, SUMINISTROS Y OTROS	85.195,32	0,00	85.195,32	69.715,32	15.480,00
4	TRANSFERENCIAS CORRIENTES	465.337,50	0,00	465.337,50	463.337,50	2.000,00
46	A CORPORACIONES LOCALES	36.000,00	0,00	36.000,00	34.000,00	2.000,00
47	A EMPRESAS PRIVADAS	332.537,50	0,00	332.537,50	332.537,50	0,00
48	A FAMILIAS E INSTITUCIONES SIN FIN DE LUCRO	96.800,00	0,00	96.800,00	96.800,00	0,00
	Total Operaciones Corrientes	550.532,82	0,00	550.532,82	533.052,82	17.480,00
6	INVERSIONES REALES	11.674,75	0,00	11.674,75	6.530,43	5.144,32
60	PROYECTOS DE INVERSIÓN NUEVA	11.674,75	0,00	11.674,75	6.530,43	5.144,32
	Total Operaciones de Capital	11.674,75	0,00	11.674,75	6.530,43	5.144,32
	Total operaciones no financieras	562.207,57	0,00	562.207,57	539.583,25	22.624,32
	Total Programa	562.207,57	0,00	562.207,57	539.583,25	22.624,32

OBLIGACIONES DE PRESUPUESTOS CERRADOS

Sección	18	EDUCACIÓN, CULTURA Y DEPORTES
Órgano Gestor	1810	NV DIRECCIÓN GENERAL DE PROMOCIÓN CULTURAL
Programa	455A	GESTIÓN CULTURAL

(IMPORTE EN EUROS)

CÓDIGO	Capítulo/Artículo	OBLIGACIONES PTES A 1 DE ENERO	RECTIFICACIONES ANULACIONES	TOTAL OBLIGACIONES	PAGOS REALIZADOS	OBLIGACIONES PTES A 31 DE DICIEMBRE
2	GASTOS EN BIENES CORRIENTES Y SERVICIOS	113.135,82	0,00	113.135,82	69.075,96	44.059,86
22	MATERIALES, SUMINISTROS Y OTROS	113.135,82	0,00	113.135,82	69.075,96	44.059,86
4	TRANSFERENCIAS CORRIENTES	742.497,49	1.000,00-	741.497,49	706.346,41	35.151,08
46	A CORPORACIONES LOCALES	166.206,75	0,00	166.206,75	131.205,67	35.001,08
47	A EMPRESAS PRIVADAS	139.042,89	1.000,00-	138.042,89	138.042,89	0,00
48	A FAMILIAS E INSTITUCIONES SIN FIN DE LUCRO	437.247,85	0,00	437.247,85	437.097,85	150,00
	Total Operaciones Corrientes	855.633,31	1.000,00-	854.633,31	775.422,37	79.210,94
7	TRANSFERENCIAS DE CAPITAL	11.808.886,87	0,00	11.808.886,87	2.558.214,41	9.250.672,46
72	A EMPRESAS PÚBLICAS DE LA JUNTA Y OTROS ENTES PÚBLICOS	10.646.767,51	0,00	10.646.767,51	1.437.664,83	9.209.102,68
76	A CORPORACIONES LOCALES	1.162.119,36	0,00	1.162.119,36	1.120.549,58	41.569,78
	Total Operaciones de Capital	11.808.886,87	0,00	11.808.886,87	2.558.214,41	9.250.672,46
	Total operaciones no financieras	12.664.520,18	1.000,00-	12.663.520,18	3.333.636,78	9.329.883,40
	Total Programa	12.664.520,18	1.000,00-	12.663.520,18	3.333.636,78	9.329.883,40
	Total Órgano Gestor	13.226.727,75	1.000,00-	13.225.727,75	3.873.220,03	9.352.507,72
	Total Sección	361.324.754,60	281.019,31-	361.043.735,29	218.473.775,82	142.569.959,47

OBLIGACIONES DE PRESUPUESTOS CERRADOS

Sección	19	EMPLEO Y ECONOMÍA
Órgano Gestor	1902	SECRETARÍA GENERAL
Programa	321A	DIRECCIÓN Y SERVICIOS GENERALES DE EMPLEO Y ECONOMÍA

(IMPORTE EN EUROS)

CÓDIGO	Capítulo/Artículo	OBLIGACIONES PTES A 1 DE ENERO	RECTIFICACIONES ANULACIONES	TOTAL OBLIGACIONES	PAGOS REALIZADOS	OBLIGACIONES PTES A 31 DE DICIEMBRE
1	GASTOS DE PERSONAL	17.800,00	0,00	17.800,00	17.800,00	0,00
16	CUOTAS, PRESTACIONES Y GASTOS SOCIALES A CARGO DEL EMPLEADOR	17.800,00	0,00	17.800,00	17.800,00	0,00
2	GASTOS EN BIENES CORRIENTES Y SERVICIOS	3.471.004,72	0,00	3.471.004,72	1.824.860,51	1.646.144,21
20	ARRENDAMIENTOS Y CÁNONES	871.362,36	0,00	871.362,36	557.140,48	314.221,88
21	REPARACIONES, MANTENIMIENTO Y CONSERVACIÓN	378.115,64	0,00	378.115,64	219.512,77	158.602,87
22	MATERIALES, SUMINISTROS Y OTROS	2.217.358,57	0,00	2.217.358,57	1.044.039,11	1.173.319,46
23	INDEMNIZACIONES POR RAZÓN DE SERVICIO	4.168,15	0,00	4.168,15	4.168,15	0,00
4	TRANSFERENCIAS CORRIENTES	3.174.497,16	0,00	3.174.497,16	3.174.497,16	0,00
41	A ORGANISMOS AUTÓNOMOS DE LA JUNTA	2.470.000,00	0,00	2.470.000,00	2.470.000,00	0,00
42	A EMPRESAS PÚBLICAS DE LA JUNTA Y OTROS ENTES PÚBLICOS	704.497,16	0,00	704.497,16	704.497,16	0,00
	Total Operaciones Corrientes	6.663.301,88	0,00	6.663.301,88	5.017.157,67	1.646.144,21
6	INVERSIONES REALES	242.985,65	0,00	242.985,65	158.848,94	84.136,71
60	PROYECTOS DE INVERSIÓN NUEVA	114.581,82	0,00	114.581,82	102.647,82	11.934,00
61	PROYECTOS DE INVERSIÓN DE REPOSICIÓN	128.403,83	0,00	128.403,83	56.201,12	72.202,71
	Total Operaciones de Capital	242.985,65	0,00	242.985,65	158.848,94	84.136,71
	Total operaciones no financieras	6.906.287,53	0,00	6.906.287,53	5.176.006,61	1.730.280,92
	Total Programa	6.906.287,53	0,00	6.906.287,53	5.176.006,61	1.730.280,92

OBLIGACIONES DE PRESUPUESTOS CERRADOS

Sección	19	EMPLEO Y ECONOMÍA
Órgano Gestor	1902	SECRETARÍA GENERAL
Programa	521B	DESARROLLO DE LA SOCIEDAD DE LA INFORMACIÓN

(IMPORTE EN EUROS)

CÓDIGO	Capítulo/Artículo	OBLIGACIONES PTES A 1 DE ENERO	RECTIFICACIONES ANULACIONES	TOTAL OBLIGACIONES	PAGOS REALIZADOS	OBLIGACIONES PTES A 31 DE DICIEMBRE
2	GASTOS EN BIENES CORRIENTES Y SERVICIOS	7.507,30	0,00	7.507,30	0,00	7.507,30
22	MATERIALES, SUMINISTROS Y OTROS	7.507,30	0,00	7.507,30	0,00	7.507,30
	Total Operaciones Corrientes	7.507,30	0,00	7.507,30	0,00	7.507,30
6	INVERSIONES REALES	176.190,37	0,00	176.190,37	169.678,15	6.512,22
60	PROYECTOS DE INVERSIÓN NUEVA	166.274,42	0,00	166.274,42	159.762,20	6.512,22
61	PROYECTOS DE INVERSIÓN DE REPOSICIÓN	9.915,95	0,00	9.915,95	9.915,95	0,00
	Total Operaciones de Capital	176.190,37	0,00	176.190,37	169.678,15	6.512,22
	Total operaciones no financieras	183.697,67	0,00	183.697,67	169.678,15	14.019,52
	Total Programa	183.697,67	0,00	183.697,67	169.678,15	14.019,52
	Total Órgano Gestor	7.089.985,20	0,00	7.089.985,20	5.345.684,76	1.744.300,44

OBLIGACIONES DE PRESUPUESTOS CERRADOS

Sección	19	EMPLEO Y ECONOMÍA
Órgano Gestor	1903	DIRECCIÓN GENERAL DE RELACIONES LABORALES Y SEGURIDAD Y SALUD LABORAL
Programa	322A	FOMENTO DEL AUTOEMPLEO Y RELACIONES LABORALES

(IMPORTE EN EUROS)

CÓDIGO	Capítulo/Artículo	OBLIGACIONES PTES A 1 DE ENERO	RECTIFICACIONES ANULACIONES	TOTAL OBLIGACIONES	PAGOS REALIZADOS	OBLIGACIONES PTES A 31 DE DICIEMBRE
2	GASTOS EN BIENES CORRIENTES Y SERVICIOS	46.420,68	0,00	46.420,68	34.164,68	12.256,00
22	MATERIALES, SUMINISTROS Y OTROS	46.420,68	0,00	46.420,68	34.164,68	12.256,00
4	TRANSFERENCIAS CORRIENTES	9.247.983,99	295.048,22-	8.952.935,77	8.462.851,29	490.084,48
42	A EMPRESAS PÚBLICAS DE LA JUNTA Y OTROS ENTES PÚBLICOS	450.000,00	0,00	450.000,00	112.500,00	337.500,00
46	A CORPORACIONES LOCALES	310.710,43	0,00	310.710,43	282.179,55	28.530,88
47	A EMPRESAS PRIVADAS	7.192.146,45	295.048,22-	6.897.098,23	6.788.044,63	109.053,60
48	A FAMILIAS E INSTITUCIONES SIN FIN DE LUCRO	1.295.127,11	0,00	1.295.127,11	1.280.127,11	15.000,00
	Total Operaciones Corrientes	9.294.404,67	295.048,22-	8.999.356,45	8.497.015,97	502.340,48
7	TRANSFERENCIAS DE CAPITAL	4.292.221,77	20.439,91-	4.271.781,86	4.122.198,74	149.583,12
76	A CORPORACIONES LOCALES	265,62	0,00	265,62	265,62	0,00
77	A EMPRESAS PRIVADAS	4.264.911,15	20.439,91-	4.244.471,24	4.094.888,12	149.583,12
78	A FAMILIAS E INSTITUCIONES SIN FIN DE LUCRO	27.045,00	0,00	27.045,00	27.045,00	0,00
	Total Operaciones de Capital	4.292.221,77	20.439,91-	4.271.781,86	4.122.198,74	149.583,12
	Total operaciones no financieras	13.586.626,44	315.488,13-	13.271.138,31	12.619.214,71	651.923,60
8	ACTIVOS FINANCIEROS	50.519,47	0,00	50.519,47	50.519,47	0,00
82	CONCESIÓN DE PRÉSTAMOS	50.519,47	0,00	50.519,47	50.519,47	0,00

OBLIGACIONES DE PRESUPUESTOS CERRADOS

Sección	19	EMPLEO Y ECONOMÍA
Órgano Gestor	1903	DIRECCIÓN GENERAL DE RELACIONES LABORALES Y SEGURIDAD Y SALUD LABORAL
Programa	322A	FOMENTO DEL AUTOEMPLEO Y RELACIONES LABORALES

(IMPORTE EN EUROS)

CÓDIGO	Capítulo/Artículo	OBLIGACIONES PTES A 1 DE ENERO	RECTIFICACIONES ANULACIONES	TOTAL OBLIGACIONES	PAGOS REALIZADOS	OBLIGACIONES PTES A 31 DE DICIEMBRE
	Total Operaciones financieras	50.519,47	0,00	50.519,47	50.519,47	0,00
	Total Programa	13.637.145,91	315.488,13-	13.321.657,78	12.669.734,18	651.923,60
	Total Órgano Gestor	13.637.145,91	315.488,13-	13.321.657,78	12.669.734,18	651.923,60

OBLIGACIONES DE PRESUPUESTOS CERRADOS

Sección	19	EMPLEO Y ECONOMÍA
Órgano Gestor	1904	D.G. DE SEGURIDAD Y SALUD LABORAL
Programa	315A	PREVENCIÓN DE RIESGOS

(IMPORTE EN EUROS)

CÓDIGO	Capítulo/Artículo	OBLIGACIONES PTES A 1 DE ENERO	RECTIFICACIONES ANULACIONES	TOTAL OBLIGACIONES	PAGOS REALIZADOS	OBLIGACIONES PTES A 31 DE DICIEMBRE
2	GASTOS EN BIENES CORRIENTES Y SERVICIOS	7.180,40	0,00	7.180,40	5.628,42	1.551,98
22	MATERIALES, SUMINISTROS Y OTROS	7.180,40	0,00	7.180,40	5.628,42	1.551,98
4	TRANSFERENCIAS CORRIENTES	1.494.615,88	0,00	1.494.615,88	1.451.721,88	42.894,00
46	A CORPORACIONES LOCALES	175.888,26	0,00	175.888,26	133.378,26	42.510,00
47	A EMPRESAS PRIVADAS	60.586,04	0,00	60.586,04	60.202,04	384,00
48	A FAMILIAS E INSTITUCIONES SIN FIN DE LUCRO	1.258.141,58	0,00	1.258.141,58	1.258.141,58	0,00
	Total Operaciones Corrientes	1.501.796,28	0,00	1.501.796,28	1.457.350,30	44.445,98
7	TRANSFERENCIAS DE CAPITAL	877.429,68	0,00	877.429,68	862.130,37	15.299,31
76	A CORPORACIONES LOCALES	86.900,28	0,00	86.900,28	71.600,97	15.299,31
77	A EMPRESAS PRIVADAS	789.263,74	0,00	789.263,74	789.263,74	0,00
78	A FAMILIAS E INSTITUCIONES SIN FIN DE LUCRO	1.265,66	0,00	1.265,66	1.265,66	0,00
	Total Operaciones de Capital	877.429,68	0,00	877.429,68	862.130,37	15.299,31
	Total operaciones no financieras	2.379.225,96	0,00	2.379.225,96	2.319.480,67	59.745,29
	Total Programa	2.379.225,96	0,00	2.379.225,96	2.319.480,67	59.745,29
	Total Órgano Gestor	2.379.225,96	0,00	2.379.225,96	2.319.480,67	59.745,29

OBLIGACIONES DE PRESUPUESTOS CERRADOS

Sección	19	EMPLEO Y ECONOMÍA
Órgano Gestor	1906	DIRECCIÓN GENERAL DE LA JUVENTUD
Programa	323A	PROMOCIÓN Y SERVICIOS DE LA JUVENTUD

(IMPORTE EN EUROS)

CÓDIGO	Capítulo/Artículo	OBLIGACIONES PTES A 1 DE ENERO	RECTIFICACIONES ANULACIONES	TOTAL OBLIGACIONES	PAGOS REALIZADOS	OBLIGACIONES PTES A 31 DE DICIEMBRE
2	GASTOS EN BIENES CORRIENTES Y SERVICIOS	133.106,96	0,00	133.106,96	131.626,96	1.480,00
22	MATERIALES, SUMINISTROS Y OTROS	133.106,96	0,00	133.106,96	131.626,96	1.480,00
4	TRANSFERENCIAS CORRIENTES	1.467.593,36	1.277,67-	1.466.315,69	1.235.510,87	230.804,82
46	A CORPORACIONES LOCALES	577.488,33	0,00	577.488,33	389.115,61	188.372,72
48	A FAMILIAS E INSTITUCIONES SIN FIN DE LUCRO	890.105,03	1.277,67-	888.827,36	846.395,26	42.432,10
	Total Operaciones Corrientes	1.600.700,32	1.277,67-	1.599.422,65	1.367.137,83	232.284,82
7	TRANSFERENCIAS DE CAPITAL	2.939.897,46	0,00	2.939.897,46	2.669.751,76	270.145,70
76	A CORPORACIONES LOCALES	2.939.897,46	0,00	2.939.897,46	2.669.751,76	270.145,70
	Total Operaciones de Capital	2.939.897,46	0,00	2.939.897,46	2.669.751,76	270.145,70
	Total operaciones no financieras	4.540.597,78	1.277,67-	4.539.320,11	4.036.889,59	502.430,52
	Total Programa	4.540.597,78	1.277,67-	4.539.320,11	4.036.889,59	502.430,52
	Total Órgano Gestor	4.540.597,78	1.277,67-	4.539.320,11	4.036.889,59	502.430,52

OBLIGACIONES DE PRESUPUESTOS CERRADOS

Sección	19	EMPLEO Y ECONOMÍA
Órgano Gestor	1908	DIRECCIÓN GENERAL DE EMPLEO Y JUVENTUD
Programa	321A	DIRECCIÓN Y SERVICIOS GENERALES DE EMPLEO Y ECONOMÍA

(IMPORTE EN EUROS)

CÓDIGO	Capítulo/Artículo	OBLIGACIONES PTES A 1 DE ENERO	RECTIFICACIONES ANULACIONES	TOTAL OBLIGACIONES	PAGOS REALIZADOS	OBLIGACIONES PTES A 31 DE DICIEMBRE
2	GASTOS EN BIENES CORRIENTES Y SERVICIOS	393.371,43	0,00	393.371,43	31.466,36	361.905,07
22	MATERIALES, SUMINISTROS Y OTROS	393.176,98	0,00	393.176,98	31.271,91	361.905,07
23	INDEMNIZACIONES POR RAZÓN DE SERVICIO	194,45	0,00	194,45	194,45	0,00
	Total Operaciones Corrientes	393.371,43	0,00	393.371,43	31.466,36	361.905,07
	Total operaciones no financieras	393.371,43	0,00	393.371,43	31.466,36	361.905,07
	Total Programa	393.371,43	0,00	393.371,43	31.466,36	361.905,07

OBLIGACIONES DE PRESUPUESTOS CERRADOS

Sección	19	EMPLEO Y ECONOMÍA
Órgano Gestor	1908	DIRECCIÓN GENERAL DE EMPLEO Y JUVENTUD
Programa	322B	FOMENTO Y GESTIÓN EMPLEO

(IMPORTE EN EUROS)

CÓDIGO	Capítulo/Artículo	OBLIGACIONES PTES A 1 DE ENERO	RECTIFICACIONES ANULACIONES	TOTAL OBLIGACIONES	PAGOS REALIZADOS	OBLIGACIONES PTES A 31 DE DICIEMBRE
4	TRANSFERENCIAS CORRIENTES	7.805.872,89	82.532,49-	7.723.340,40	6.703.979,00	1.019.361,40
40	A LA JUNTA DE COMUNIDADES DE CASTILLA-LA MANCHA	7.729,61	0,00	7.729,61	7.729,61	0,00
46	A CORPORACIONES LOCALES	1.631.293,32	0,00	1.631.293,32	701.431,92	929.861,40
47	A EMPRESAS PRIVADAS	5.998.629,93	82.532,49-	5.916.097,44	5.826.597,44	89.500,00
48	A FAMILIAS E INSTITUCIONES SIN FIN DE LUCRO	168.220,03	0,00	168.220,03	168.220,03	0,00
	Total Operaciones Corrientes	7.805.872,89	82.532,49-	7.723.340,40	6.703.979,00	1.019.361,40
	Total operaciones no financieras	7.805.872,89	82.532,49-	7.723.340,40	6.703.979,00	1.019.361,40
	Total Programa	7.805.872,89	82.532,49-	7.723.340,40	6.703.979,00	1.019.361,40

OBLIGACIONES DE PRESUPUESTOS CERRADOS

Sección	19	EMPLEO Y ECONOMÍA
Órgano Gestor	1908	DIRECCIÓN GENERAL DE EMPLEO Y JUVENTUD
Programa	322D	EMPLEO Y DESARROLO LOCAL

(IMPORTE EN EUROS)

CÓDIGO	Capítulo/Artículo	OBLIGACIONES PTES A 1 DE ENERO	RECTIFICACIONES ANULACIONES	TOTAL OBLIGACIONES	PAGOS REALIZADOS	OBLIGACIONES PTES A 31 DE DICIEMBRE
4	TRANSFERENCIAS CORRIENTES	3.373.562,99	53.486,58-	3.320.076,41	2.528.659,48	791.416,93
40	A LA JUNTA DE COMUNIDADES DE CASTILLA-LA MANCHA	498,33	0,00	498,33	0,00	498,33
42	A EMPRESAS PÚBLICAS DE LA JUNTA Y OTROS ENTES PÚBLICOS	30.624,93	0,00	30.624,93	11.822,19	18.802,74
46	A CORPORACIONES LOCALES	3.113.320,20	53.486,58-	3.059.833,62	2.292.917,76	766.915,86
47	A EMPRESAS PRIVADAS	174.657,29	0,00	174.657,29	169.457,29	5.200,00
48	A FAMILIAS E INSTITUCIONES SIN FIN DE LUCRO	54.462,24	0,00	54.462,24	54.462,24	0,00
	Total Operaciones Corrientes	3.373.562,99	53.486,58-	3.320.076,41	2.528.659,48	791.416,93
	Total operaciones no financieras	3.373.562,99	53.486,58-	3.320.076,41	2.528.659,48	791.416,93
	Total Programa	3.373.562,99	53.486,58-	3.320.076,41	2.528.659,48	791.416,93

OBLIGACIONES DE PRESUPUESTOS CERRADOS

Sección	19	EMPLEO Y ECONOMÍA
Órgano Gestor	1908	DIRECCIÓN GENERAL DE EMPLEO Y JUVENTUD
Programa	323A	PROMOCIÓN Y SERVICIOS DE LA JUVENTUD

(IMPORTE EN EUROS)

CÓDIGO	Capítulo/Artículo	OBLIGACIONES PTES A 1 DE ENERO	RECTIFICACIONES ANULACIONES	TOTAL OBLIGACIONES	PAGOS REALIZADOS	OBLIGACIONES PTES A 31 DE DICIEMBRE
4	TRANSFERENCIAS CORRIENTES	274.153,46	290,80-	273.862,66	232.077,09	41.785,57
46	A CORPORACIONES LOCALES	108.265,26	290,80-	107.974,46	66.188,89	41.785,57
48	A FAMILIAS E INSTITUCIONES SIN FIN DE LUCRO	165.888,20	0,00	165.888,20	165.888,20	0,00
	Total Operaciones Corrientes	274.153,46	290,80-	273.862,66	232.077,09	41.785,57
	Total operaciones no financieras	274.153,46	290,80-	273.862,66	232.077,09	41.785,57
	Total Programa	274.153,46	290,80-	273.862,66	232.077,09	41.785,57
	Total Órgano Gestor	11.846.960,77	136.309,87-	11.710.650,90	9.496.181,93	2.214.468,97

OBLIGACIONES DE PRESUPUESTOS CERRADOS

Sección	19	EMPLEO Y ECONOMÍA
Órgano Gestor	1909	DIRECCIÓN GENERAL DE FORMACIÓN
Programa	321A	DIRECCIÓN Y SERVICIOS GENERALES DE EMPLEO Y ECONOMÍA

(IMPORTE EN EUROS)

CÓDIGO	Capítulo/Artículo	OBLIGACIONES PTES A 1 DE ENERO	RECTIFICACIONES ANULACIONES	TOTAL OBLIGACIONES	PAGOS REALIZADOS	OBLIGACIONES PTES A 31 DE DICIEMBRE
2	GASTOS EN BIENES CORRIENTES Y SERVICIOS	38.956,38	0,00	38.956,38	0,00	38.956,38
22	MATERIALES, SUMINISTROS Y OTROS	38.956,38	0,00	38.956,38	0,00	38.956,38
	Total Operaciones Corrientes	38.956,38	0,00	38.956,38	0,00	38.956,38
	Total operaciones no financieras	38.956,38	0,00	38.956,38	0,00	38.956,38
	Total Programa	38.956,38	0,00	38.956,38	0,00	38.956,38

OBLIGACIONES DE PRESUPUESTOS CERRADOS

Sección	19	EMPLEO Y ECONOMÍA
Órgano Gestor	1909	DIRECCIÓN GENERAL DE FORMACIÓN
Programa	324A	FORMACIÓN OCUPACIONAL

(IMPORTE EN EUROS)

CÓDIGO	Capítulo/Artículo	OBLIGACIONES PTES A 1 DE ENERO	RECTIFICACIONES ANULACIONES	TOTAL OBLIGACIONES	PAGOS REALIZADOS	OBLIGACIONES PTES A 31 DE DICIEMBRE
2	GASTOS EN BIENES CORRIENTES Y SERVICIOS	640.898,52	0,00	640.898,52	280.122,83	360.775,69
22	MATERIALES, SUMINISTROS Y OTROS	640.898,52	0,00	640.898,52	280.122,83	360.775,69
4	TRANSFERENCIAS CORRIENTES	11.062.359,17	0,00	11.062.359,17	10.817.108,36	245.250,81
40	A LA JUNTA DE COMUNIDADES DE CASTILLA-LA MANCHA	8.400,00	0,00	8.400,00	0,00	8.400,00
42	A EMPRESAS PÚBLICAS DE LA JUNTA Y OTROS ENTES PÚBLICOS	5.125,45	0,00	5.125,45	0,00	5.125,45
46	A CORPORACIONES LOCALES	457.131,49	0,00	457.131,49	225.406,13	231.725,36
47	A EMPRESAS PRIVADAS	2.346.271,00	0,00	2.346.271,00	2.346.271,00	0,00
48	A FAMILIAS E INSTITUCIONES SIN FIN DE LUCRO	8.245.431,23	0,00	8.245.431,23	8.245.431,23	0,00
	Total Operaciones Corrientes	11.703.257,69	0,00	11.703.257,69	11.097.231,19	606.026,50
7	TRANSFERENCIAS DE CAPITAL	32.103,48	0,00	32.103,48	32.103,48	0,00
78	A FAMILIAS E INSTITUCIONES SIN FIN DE LUCRO	32.103,48	0,00	32.103,48	32.103,48	0,00
	Total Operaciones de Capital	32.103,48	0,00	32.103,48	32.103,48	0,00
	Total operaciones no financieras	11.735.361,17	0,00	11.735.361,17	11.129.334,67	606.026,50
	Total Programa	11.735.361,17	0,00	11.735.361,17	11.129.334,67	606.026,50

OBLIGACIONES DE PRESUPUESTOS CERRADOS

Sección	19	EMPLEO Y ECONOMÍA
Órgano Gestor	1909	DIRECCIÓN GENERAL DE FORMACIÓN
Programa	324B	ESCUELAS TALLER, CASAS DE OFICIO Y TALLERES DE EMPLEO

(IMPORTE EN EUROS)

CÓDIGO	Capítulo/Artículo	OBLIGACIONES PTES A 1 DE ENERO	RECTIFICACIONES ANULACIONES	TOTAL OBLIGACIONES	PAGOS REALIZADOS	OBLIGACIONES PTES A 31 DE DICIEMBRE
4	TRANSFERENCIAS CORRIENTES	7.988.564,65	119.921,65-	7.868.643,00	4.031.207,74	3.837.435,26
46	A CORPORACIONES LOCALES	7.511.000,14	119.921,65-	7.391.078,49	3.553.643,23	3.837.435,26
48	A FAMILIAS E INSTITUCIONES SIN FIN DE LUCRO	477.564,51	0,00	477.564,51	477.564,51	0,00
	Total Operaciones Corrientes	7.988.564,65	119.921,65-	7.868.643,00	4.031.207,74	3.837.435,26
	Total operaciones no financieras	7.988.564,65	119.921,65-	7.868.643,00	4.031.207,74	3.837.435,26
	Total Programa	7.988.564,65	119.921,65-	7.868.643,00	4.031.207,74	3.837.435,26
	Total Órgano Gestor	19.762.882,20	119.921,65-	19.642.960,55	15.160.542,41	4.482.418,14

OBLIGACIONES DE PRESUPUESTOS CERRADOS

Sección	19	EMPLEO Y ECONOMÍA
Órgano Gestor	1910	DIRECCIÓN GENERAL DE DESARROLLO DE ESTRATEGIA ECONÓMICA Y ASUNTOSEUROPEOS
Programa	131A	COORDINACIÓN DE ASUNTOS EUROPEOS

(IMPORTE EN EUROS)

CÓDIGO	Capítulo/Artículo	OBLIGACIONES PTES A 1 DE ENERO	RECTIFICACIONES ANULACIONES	TOTAL OBLIGACIONES	PAGOS REALIZADOS	OBLIGACIONES PTES A 31 DE DICIEMBRE
2	GASTOS EN BIENES CORRIENTES Y SERVICIOS	7.781,33	0,00	7.781,33	3.232,61	4.548,72
22	MATERIALES, SUMINISTROS Y OTROS	7.781,33	0,00	7.781,33	3.232,61	4.548,72
4	TRANSFERENCIAS CORRIENTES	238.000,00	0,00	238.000,00	238.000,00	0,00
48	A FAMILIAS E INSTITUCIONES SIN FIN DE LUCRO	238.000,00	0,00	238.000,00	238.000,00	0,00
	Total Operaciones Corrientes	245.781,33	0,00	245.781,33	241.232,61	4.548,72
	Total operaciones no financieras	245.781,33	0,00	245.781,33	241.232,61	4.548,72
	Total Programa	245.781,33	0,00	245.781,33	241.232,61	4.548,72

OBLIGACIONES DE PRESUPUESTOS CERRADOS

Sección	19	EMPLEO Y ECONOMÍA
Órgano Gestor	1910	DIRECCIÓN GENERAL DE DESARROLLO DE ESTRATEGIA ECONÓMICA Y ASUNTOSEUROPEOS
Programa	612A	PLANIFICACIÓN ECONÓMICA

(IMPORTE EN EUROS)

CÓDIGO	Capítulo/Artículo	OBLIGACIONES PTES A 1 DE ENERO	RECTIFICACIONES ANULACIONES	TOTAL OBLIGACIONES	PAGOS REALIZADOS	OBLIGACIONES PTES A 31 DE DICIEMBRE
4	TRANSFERENCIAS CORRIENTES	145.023,62	0,00	145.023,62	145.023,62	0,00
48	A FAMILIAS E INSTITUCIONES SIN FIN DE LUCRO	145.023,62	0,00	145.023,62	145.023,62	0,00
	Total Operaciones Corrientes	145.023,62	0,00	145.023,62	145.023,62	0,00
	Total operaciones no financieras	145.023,62	0,00	145.023,62	145.023,62	0,00
	Total Programa	145.023,62	0,00	145.023,62	145.023,62	0,00
	Total Órgano Gestor	390.804,95	0,00	390.804,95	386.256,23	4.548,72

OBLIGACIONES DE PRESUPUESTOS CERRADOS

Sección	19	EMPLEO Y ECONOMÍA
Órgano Gestor	1911	DIRECCIÓN GENERAL DE ECONOMÍA, COMPETITIVIDAD Y COMERCIO
Programa	541F	FOMENTO DE LA INNOVACIÓN TECNOLÓGICA

(IMPORTE EN EUROS)

CÓDIGO	Capítulo/Artículo	OBLIGACIONES PTES A 1 DE ENERO	RECTIFICACIONES ANULACIONES	TOTAL OBLIGACIONES	PAGOS REALIZADOS	OBLIGACIONES PTES A 31 DE DICIEMBRE
4	TRANSFERENCIAS CORRIENTES	2.264.469,07	0,00	2.264.469,07	1.737.781,57	526.687,50
42	A EMPRESAS PÚBLICAS DE LA JUNTA Y OTROS ENTES PÚBLICOS	430.861,50	0,00	430.861,50	0,00	430.861,50
46	A CORPORACIONES LOCALES	182.736,72	0,00	182.736,72	86.910,72	95.826,00
47	A EMPRESAS PRIVADAS	361.153,89	0,00	361.153,89	361.153,89	0,00
48	A FAMILIAS E INSTITUCIONES SIN FIN DE LUCRO	1.289.716,96	0,00	1.289.716,96	1.289.716,96	0,00
	Total Operaciones Corrientes	2.264.469,07	0,00	2.264.469,07	1.737.781,57	526.687,50
7	TRANSFERENCIAS DE CAPITAL	839.744,57	0,00	839.744,57	609.744,57	230.000,00
76	A CORPORACIONES LOCALES	230.000,00	0,00	230.000,00	0,00	230.000,00
77	A EMPRESAS PRIVADAS	90.849,92	0,00	90.849,92	90.849,92	0,00
78	A FAMILIAS E INSTITUCIONES SIN FIN DE LUCRO	518.894,65	0,00	518.894,65	518.894,65	0,00
	Total Operaciones de Capital	839.744,57	0,00	839.744,57	609.744,57	230.000,00
	Total operaciones no financieras	3.104.213,64	0,00	3.104.213,64	2.347.526,14	756.687,50
	Total Programa	3.104.213,64	0,00	3.104.213,64	2.347.526,14	756.687,50

OBLIGACIONES DE PRESUPUESTOS CERRADOS

Sección	19	EMPLEO Y ECONOMÍA
Órgano Gestor	1911	DIRECCIÓN GENERAL DE ECONOMÍA, COMPETITIVIDAD Y COMERCIO
Programa	724A	PROMOCIÓN Y DESARROLLO EMPRESARIAL

(IMPORTE EN EUROS)

CÓDIGO	Capítulo/Artículo	OBLIGACIONES PTES A 1 DE ENERO	RECTIFICACIONES ANULACIONES	TOTAL OBLIGACIONES	PAGOS REALIZADOS	OBLIGACIONES PTES A 31 DE DICIEMBRE
2	GASTOS EN BIENES CORRIENTES Y SERVICIOS	4.280,38	0,00	4.280,38	1.731,58	2.548,80
22	MATERIALES, SUMINISTROS Y OTROS	4.280,38	0,00	4.280,38	1.731,58	2.548,80
4	TRANSFERENCIAS CORRIENTES	651.189,14	0,00	651.189,14	634.230,14	16.959,00
42	A EMPRESAS PÚBLICAS DE LA JUNTA Y OTROS ENTES PÚBLICOS	16.335,00	0,00	16.335,00	0,00	16.335,00
47	A EMPRESAS PRIVADAS	160.147,06	0,00	160.147,06	159.523,06	624,00
48	A FAMILIAS E INSTITUCIONES SIN FIN DE LUCRO	474.707,08	0,00	474.707,08	474.707,08	0,00
	Total Operaciones Corrientes	655.469,52	0,00	655.469,52	635.961,72	19.507,80
7	TRANSFERENCIAS DE CAPITAL	8.069.755,42	19.509,23-	8.050.246,19	6.792.613,36	1.257.632,83
77	A EMPRESAS PRIVADAS	7.903.848,50	19.509,23-	7.884.339,27	6.626.706,44	1.257.632,83
78	A FAMILIAS E INSTITUCIONES SIN FIN DE LUCRO	165.906,92	0,00	165.906,92	165.906,92	0,00
	Total Operaciones de Capital	8.069.755,42	19.509,23-	8.050.246,19	6.792.613,36	1.257.632,83
	Total operaciones no financieras	8.725.224,94	19.509,23-	8.705.715,71	7.428.575,08	1.277.140,63
	Total Programa	8.725.224,94	19.509,23-	8.705.715,71	7.428.575,08	1.277.140,63

OBLIGACIONES DE PRESUPUESTOS CERRADOS

Sección	19	EMPLEO Y ECONOMÍA
Órgano Gestor	1911	DIRECCIÓN GENERAL DE ECONOMÍA, COMPETITIVIDAD Y COMERCIO
Programa	751C	ORDENACIÓN Y PROMOCIÓN DEL TURISMO

(IMPORTE EN EUROS)

CÓDIGO	Capítulo/Artículo	OBLIGACIONES PTES A 1 DE ENERO	RECTIFICACIONES ANULACIONES	TOTAL OBLIGACIONES	PAGOS REALIZADOS	OBLIGACIONES PTES A 31 DE DICIEMBRE
2	GASTOS EN BIENES CORRIENTES Y SERVICIOS	335.967,27	0,00	335.967,27	199.572,41	136.394,86
20	ARRENDAMIENTOS Y CÁNONES	81.758,92	0,00	81.758,92	81.758,92	0,00
22	MATERIALES, SUMINISTROS Y OTROS	254.208,35	0,00	254.208,35	117.813,49	136.394,86
	Total Operaciones Corrientes	335.967,27	0,00	335.967,27	199.572,41	136.394,86
7	TRANSFERENCIAS DE CAPITAL	821.465,43	0,00	821.465,43	730.036,97	91.428,46
72	A EMPRESAS PÚBLICAS DE LA JUNTA Y OTROS ENTES PÚBLICOS	730.036,97	0,00	730.036,97	730.036,97	0,00
76	A CORPORACIONES LOCALES	91.428,46	0,00	91.428,46	0,00	91.428,46
	Total Operaciones de Capital	821.465,43	0,00	821.465,43	730.036,97	91.428,46
	Total operaciones no financieras	1.157.432,70	0,00	1.157.432,70	929.609,38	227.823,32
	Total Programa	1.157.432,70	0,00	1.157.432,70	929.609,38	227.823,32

OBLIGACIONES DE PRESUPUESTOS CERRADOS

Sección	19	EMPLEO Y ECONOMÍA
Órgano Gestor	1911	DIRECCIÓN GENERAL DE ECONOMÍA, COMPETITIVIDAD Y COMERCIO
Programa	751D	ORDENACIÓN Y PROMOCIÓN DE LA ARTESANÍA

(IMPORTE EN EUROS)

CÓDIGO	Capítulo/Artículo	OBLIGACIONES PTES A 1 DE ENERO	RECTIFICACIONES ANULACIONES	TOTAL OBLIGACIONES	PAGOS REALIZADOS	OBLIGACIONES PTES A 31 DE DICIEMBRE
2	GASTOS EN BIENES CORRIENTES Y SERVICIOS	21.832,14	0,00	21.832,14	5.807,50	16.024,64
22	MATERIALES, SUMINISTROS Y OTROS	21.832,14	0,00	21.832,14	5.807,50	16.024,64
4	TRANSFERENCIAS CORRIENTES	222.562,27	0,00	222.562,27	194.668,20	27.894,07
46	A CORPORACIONES LOCALES	79.968,52	0,00	79.968,52	52.074,45	27.894,07
48	A FAMILIAS E INSTITUCIONES SIN FIN DE LUCRO	142.593,75	0,00	142.593,75	142.593,75	0,00
	Total Operaciones Corrientes	244.394,41	0,00	244.394,41	200.475,70	43.918,71
7	TRANSFERENCIAS DE CAPITAL	53.732,00	0,00	53.732,00	45.732,00	8.000,00
76	A CORPORACIONES LOCALES	53.732,00	0,00	53.732,00	45.732,00	8.000,00
	Total Operaciones de Capital	53.732,00	0,00	53.732,00	45.732,00	8.000,00
	Total operaciones no financieras	298.126,41	0,00	298.126,41	246.207,70	51.918,71
	Total Programa	298.126,41	0,00	298.126,41	246.207,70	51.918,71

OBLIGACIONES DE PRESUPUESTOS CERRADOS

Sección	19	EMPLEO Y ECONOMÍA
Órgano Gestor	1911	DIRECCIÓN GENERAL DE ECONOMÍA, COMPETITIVIDAD Y COMERCIO
Programa	751E	ORDENACIÓN Y PROMOCIÓN DEL COMERCIO

(IMPORTE EN EUROS)

CÓDIGO	Capítulo/Artículo	OBLIGACIONES PTES A 1 DE ENERO	RECTIFICACIONES ANULACIONES	TOTAL OBLIGACIONES	PAGOS REALIZADOS	OBLIGACIONES PTES A 31 DE DICIEMBRE
4	TRANSFERENCIAS CORRIENTES	741.253,39	0,00	741.253,39	741.253,39	0,00
42	A EMPRESAS PÚBLICAS DE LA JUNTA Y OTROS ENTES PÚBLICOS	700.000,00	0,00	700.000,00	700.000,00	0,00
46	A CORPORACIONES LOCALES	23.658,86	0,00	23.658,86	23.658,86	0,00
48	A FAMILIAS E INSTITUCIONES SIN FIN DE LUCRO	17.594,53	0,00	17.594,53	17.594,53	0,00
	Total Operaciones Corrientes	741.253,39	0,00	741.253,39	741.253,39	0,00
7	TRANSFERENCIAS DE CAPITAL	2.220.177,21	0,00	2.220.177,21	725,42	2.219.451,79
72	A EMPRESAS PÚBLICAS DE LA JUNTA Y OTROS ENTES PÚBLICOS	2.219.451,79	0,00	2.219.451,79	0,00	2.219.451,79
77	A EMPRESAS PRIVADAS	725,42	0,00	725,42	725,42	0,00
	Total Operaciones de Capital	2.220.177,21	0,00	2.220.177,21	725,42	2.219.451,79
	Total operaciones no financieras	2.961.430,60	0,00	2.961.430,60	741.978,81	2.219.451,79
	Total Programa	2.961.430,60	0,00	2.961.430,60	741.978,81	2.219.451,79
	Total Órgano Gestor	16.246.428,29	19.509,23-	16.226.919,06	11.693.897,11	4.533.021,95
	Total Sección	75.894.031,06	592.506,55-	75.301.524,51	61.108.666,88	14.192.857,63

OBLIGACIONES DE PRESUPUESTOS CERRADOS

Sección	20	NDUSTRIA, ENERGIA Y MEDIO AMBIENTE
Órgano Gestor	2004	DIRECC. GRAL INDUSTRIA, ENERGÍA Y MINAS
Programa	722A	POLÍTICA INDUSTRIAL Y ENERGÉTICA

(IMPORTE EN EUROS)

CÓDIGO	Capítulo/Artículo	OBLIGACIONES PTES A 1 DE ENERO	RECTIFICACIONES ANULACIONES	TOTAL OBLIGACIONES	PAGOS REALIZADOS	OBLIGACIONES PTES A 31 DE DICIEMBRE
4	TRANSFERENCIAS CORRIENTES	900.000,00	0,00	900.000,00	0,00	900.000,00
42	A EMPRESAS PÚBLICAS DE LA JUNTA Y OTROS ENTES PÚBLICOS	900.000,00	0,00	900.000,00	0,00	900.000,00
	Total Operaciones Corrientes	900.000,00	0,00	900.000,00	0,00	900.000,00
7	TRANSFERENCIAS DE CAPITAL	0,00	0,00	0,00	0,00	0,00
77	A EMPRESAS PRIVADAS	0,00	0,00	0,00	0,00	0,00
	Total Operaciones de Capital	0,00	0,00	0,00	0,00	0,00
	Total operaciones no financieras	900.000,00	0,00	900.000,00	0,00	900.000,00
	Total Programa	900.000,00	0,00	900.000,00	0,00	900.000,00
	Total Órgano Gestor	900.000,00	0,00	900.000,00	0,00	900.000,00
	Total Sección	900.000,00	0,00	900.000,00	0,00	900.000,00

OBLIGACIONES DE PRESUPUESTOS CERRADOS

Sección	21	AGRICULTURA
Órgano Gestor	2102	SECRETARÍA GENERAL
Programa	521B	DESARROLLO DE LA SOCIEDAD DE LA INFORMACIÓN

(IMPORTE EN EUROS)

CÓDIGO	Capítulo/Artículo	OBLIGACIONES PTES A 1 DE ENERO	RECTIFICACIONES ANULACIONES	TOTAL OBLIGACIONES	PAGOS REALIZADOS	OBLIGACIONES PTES A 31 DE DICIEMBRE
2	GASTOS EN BIENES CORRIENTES Y SERVICIOS	37.759,47	0,00	37.759,47	18.042,50	19.716,97
21	REPARACIONES, MANTENIMIENTO Y CONSERVACIÓN	25.376,26	0,00	25.376,26	13.443,52	11.932,74
22	MATERIALES, SUMINISTROS Y OTROS	12.383,21	0,00	12.383,21	4.598,98	7.784,23
4	TRANSFERENCIAS CORRIENTES	747.672,76	0,00	747.672,76	401.901,24	345.771,52
42	A EMPRESAS PÚBLICAS DE LA JUNTA Y OTROS ENTES PÚBLICOS	747.672,76	0,00	747.672,76	401.901,24	345.771,52
	Total Operaciones Corrientes	785.432,23	0,00	785.432,23	419.943,74	365.488,49
6	INVERSIONES REALES	251.828,51	0,00	251.828,51	298,19	251.530,32
60	PROYECTOS DE INVERSIÓN NUEVA	251.828,51	0,00	251.828,51	298,19	251.530,32
	Total Operaciones de Capital	251.828,51	0,00	251.828,51	298,19	251.530,32
	Total operaciones no financieras	1.037.260,74	0,00	1.037.260,74	420.241,93	617.018,81
	Total Programa	1.037.260,74	0,00	1.037.260,74	420.241,93	617.018,81

OBLIGACIONES DE PRESUPUESTOS CERRADOS

Sección	21	AGRICULTURA
Órgano Gestor	2102	SECRETARÍA GENERAL
Programa	711A	DIRECCIÓN Y SERVICIOS GENERALES DE AGRICULTURA

(IMPORTE EN EUROS)

CÓDIGO	Capítulo/Artículo	OBLIGACIONES PTES A 1 DE ENERO	RECTIFICACIONES ANULACIONES	TOTAL OBLIGACIONES	PAGOS REALIZADOS	OBLIGACIONES PTES A 31 DE DICIEMBRE
1	GASTOS DE PERSONAL	31.045,58	0,00	31.045,58	31.045,58	0,00
16	CUOTAS, PRESTACIONES Y GASTOS SOCIALES A CARGO DEL EMPLEADOR	31.045,58	0,00	31.045,58	31.045,58	0,00
2	GASTOS EN BIENES CORRIENTES Y SERVICIOS	4.481.382,90	0,00	4.481.382,90	2.336.736,01	2.144.646,89
20	ARRENDAMIENTOS Y CÁNONES	406.673,44	0,00	406.673,44	337.767,17	68.906,27
21	REPARACIONES, MANTENIMIENTO Y CONSERVACIÓN	558.309,13	0,00	558.309,13	389.892,36	168.416,77
22	MATERIALES, SUMINISTROS Y OTROS	3.502.791,33	0,00	3.502.791,33	1.595.467,48	1.907.323,85
23	INDEMNIZACIONES POR RAZÓN DE SERVICIO	13.609,00	0,00	13.609,00	13.609,00	0,00
4	TRANSFERENCIAS CORRIENTES	429.152,88	0,00	429.152,88	212.385,97	216.766,91
46	A CORPORACIONES LOCALES	429.152,88	0,00	429.152,88	212.385,97	216.766,91
	Total Operaciones Corrientes	4.941.581,36	0,00	4.941.581,36	2.580.167,56	2.361.413,80
6	INVERSIONES REALES	41.188,77	0,00	41.188,77	12.407,28	28.781,49
60	PROYECTOS DE INVERSIÓN NUEVA	23.019,81	0,00	23.019,81	11.480,98	11.538,83
61	PROYECTOS DE INVERSIÓN DE REPOSICIÓN	18.168,96	0,00	18.168,96	926,30	17.242,66
	Total Operaciones de Capital	41.188,77	0,00	41.188,77	12.407,28	28.781,49
	Total operaciones no financieras	4.982.770,13	0,00	4.982.770,13	2.592.574,84	2.390.195,29
	Total Programa	4.982.770,13	0,00	4.982.770,13	2.592.574,84	2.390.195,29
	Total Órgano Gestor	6.020.030,87	0,00	6.020.030,87	3.012.816,77	3.007.214,10

OBLIGACIONES DE PRESUPUESTOS CERRADOS

Sección	21	AGRICULTURA
Órgano Gestor	2103	DIRECCIÓN GENERAL DE INFRAESTRUCTURAS Y DESARROLLO RURAL
Programa	531A	REGADÍOS Y EXPLOTACIONES AGRARIAS

(IMPORTE EN EUROS)

CÓDIGO	Capítulo/Artículo	OBLIGACIONES PTES A 1 DE ENERO	RECTIFICACIONES ANULACIONES	TOTAL OBLIGACIONES	PAGOS REALIZADOS	OBLIGACIONES PTES A 31 DE DICIEMBRE
2	GASTOS EN BIENES CORRIENTES Y SERVICIOS	13.617,20	0,00	13.617,20	968,78	12.648,42
22	MATERIALES, SUMINISTROS Y OTROS	13.617,20	0,00	13.617,20	968,78	12.648,42
4	TRANSFERENCIAS CORRIENTES	12.653,50	0,00	12.653,50	0,00	12.653,50
43	A LA ADMINISTRACIÓN DEL ESTADO, OO.AA., EE.PP. Y OTROS ENTES PÚBLICOS ESTATALES	12.653,50	0,00	12.653,50	0,00	12.653,50
	Total Operaciones Corrientes	26.270,70	0,00	26.270,70	968,78	25.301,92
6	INVERSIONES REALES	75.213,66	0,00	75.213,66	72.180,71	3.032,95
60	PROYECTOS DE INVERSIÓN NUEVA	6.349,84	0,00	6.349,84	3.316,89	3.032,95
61	PROYECTOS DE INVERSIÓN DE REPOSICIÓN	68.863,82	0,00	68.863,82	68.863,82	0,00
7	TRANSFERENCIAS DE CAPITAL	395.161,44	0,00	395.161,44	354.860,53	40.300,91
76	A CORPORACIONES LOCALES	354.860,53	0,00	354.860,53	354.860,53	0,00
77	A EMPRESAS PRIVADAS	40.300,91	0,00	40.300,91	0,00	40.300,91
	Total Operaciones de Capital	470.375,10	0,00	470.375,10	427.041,24	43.333,86
	Total operaciones no financieras	496.645,80	0,00	496.645,80	428.010,02	68.635,78
	Total Programa	496.645,80	0,00	496.645,80	428.010,02	68.635,78

OBLIGACIONES DE PRESUPUESTOS CERRADOS

Sección	21	AGRICULTURA
Órgano Gestor	2103	DIRECCIÓN GENERAL DE INFRAESTRUCTURAS Y DESARROLLO RURAL
Programa	541C	INVESTIGACIÓN Y EXPERIMENTACIÓN AGRARIA

(IMPORTE EN EUROS)

CÓDIGO	Capítulo/Artículo	OBLIGACIONES PTES A 1 DE ENERO	RECTIFICACIONES ANULACIONES	TOTAL OBLIGACIONES	PAGOS REALIZADOS	OBLIGACIONES PTES A 31 DE DICIEMBRE
2	GASTOS EN BIENES CORRIENTES Y SERVICIOS	39.489,11	0,00	39.489,11	39.489,11	0,00
21	REPARACIONES, MANTENIMIENTO Y CONSERVACIÓN	10.814,98	0,00	10.814,98	10.814,98	0,00
22	MATERIALES, SUMINISTROS Y OTROS	28.674,13	0,00	28.674,13	28.674,13	0,00
4	TRANSFERENCIAS CORRIENTES	7.967,82	0,00	7.967,82	7.967,82	0,00
48	A FAMILIAS E INSTITUCIONES SIN FIN DE LUCRO	7.967,82	0,00	7.967,82	7.967,82	0,00
	Total Operaciones Corrientes	47.456,93	0,00	47.456,93	47.456,93	0,00
6	INVERSIONES REALES	306.683,30	0,00	306.683,30	223.973,56	82.709,74
60	PROYECTOS DE INVERSIÓN NUEVA	306.683,30	0,00	306.683,30	223.973,56	82.709,74
7	TRANSFERENCIAS DE CAPITAL	434.071,00	0,00	434.071,00	434.071,00	0,00
76	A CORPORACIONES LOCALES	217.150,00	0,00	217.150,00	217.150,00	0,00
77	A EMPRESAS PRIVADAS	216.921,00	0,00	216.921,00	216.921,00	0,00
	Total Operaciones de Capital	740.754,30	0,00	740.754,30	658.044,56	82.709,74
	Total operaciones no financieras	788.211,23	0,00	788.211,23	705.501,49	82.709,74
	Total Programa	788.211,23	0,00	788.211,23	705.501,49	82.709,74

OBLIGACIONES DE PRESUPUESTOS CERRADOS

Sección	21	AGRICULTURA
Órgano Gestor	2103	DIRECCIÓN GENERAL DE INFRAESTRUCTURAS Y DESARROLLO RURAL
Programa	716A	COOPERATIVISMO, COMERCIALIZACIÓN E INDUSTRIALIZACIÓN AGRARIA

(IMPORTE EN EUROS)

CÓDIGO	Capítulo/Artículo	OBLIGACIONES PTES A 1 DE ENERO	RECTIFICACIONES ANULACIONES	TOTAL OBLIGACIONES	PAGOS REALIZADOS	OBLIGACIONES PTES A 31 DE DICIEMBRE
2	GASTOS EN BIENES CORRIENTES Y SERVICIOS	3.540,03	0,00	3.540,03	1.699,23	1.840,80
22	MATERIALES, SUMINISTROS Y OTROS	3.540,03	0,00	3.540,03	1.699,23	1.840,80
4	TRANSFERENCIAS CORRIENTES	2.415.835,37	0,00	2.415.835,37	2.415.835,37	0,00
47	A EMPRESAS PRIVADAS	2.083.862,06	0,00	2.083.862,06	2.083.862,06	0,00
48	A FAMILIAS E INSTITUCIONES SIN FIN DE LUCRO	331.973,31	0,00	331.973,31	331.973,31	0,00
	Total Operaciones Corrientes	2.419.375,40	0,00	2.419.375,40	2.417.534,60	1.840,80
6	INVERSIONES REALES	1.080.920,98	0,00	1.080.920,98	391.294,40	689.626,58
60	PROYECTOS DE INVERSIÓN NUEVA	1.080.920,98	0,00	1.080.920,98	391.294,40	689.626,58
7	TRANSFERENCIAS DE CAPITAL	1.644.964,63	0,00	1.644.964,63	1.644.964,63	0,00
77	A EMPRESAS PRIVADAS	1.644.964,63	0,00	1.644.964,63	1.644.964,63	0,00
	Total Operaciones de Capital	2.725.885,61	0,00	2.725.885,61	2.036.259,03	689.626,58
	Total operaciones no financieras	5.145.261,01	0,00	5.145.261,01	4.453.793,63	691.467,38
	Total Programa	5.145.261,01	0,00	5.145.261,01	4.453.793,63	691.467,38

OBLIGACIONES DE PRESUPUESTOS CERRADOS

Sección	21	AGRICULTURA
Órgano Gestor	2103	DIRECCIÓN GENERAL DE INFRAESTRUCTURAS Y DESARROLLO RURAL
Programa	717A	PROMOCIÓN Y DESARROLLO RURAL

(IMPORTE EN EUROS)

CÓDIGO	Capítulo/Artículo	OBLIGACIONES PTES A 1 DE ENERO	RECTIFICACIONES ANULACIONES	TOTAL OBLIGACIONES	PAGOS REALIZADOS	OBLIGACIONES PTES A 31 DE DICIEMBRE
2	GASTOS EN BIENES CORRIENTES Y SERVICIOS	2.894,49	0,00	2.894,49	904,86	1.989,63
22	MATERIALES, SUMINISTROS Y OTROS	2.894,49	0,00	2.894,49	904,86	1.989,63
4	TRANSFERENCIAS CORRIENTES	538.888,01	0,00	538.888,01	408.353,57	130.534,44
46	A CORPORACIONES LOCALES	130.534,44	0,00	130.534,44	0,00	130.534,44
48	A FAMILIAS E INSTITUCIONES SIN FIN DE LUCRO	408.353,57	0,00	408.353,57	408.353,57	0,00
	Total Operaciones Corrientes	541.782,50	0,00	541.782,50	409.258,43	132.524,07
	Total operaciones no financieras	541.782,50	0,00	541.782,50	409.258,43	132.524,07
	Total Programa	541.782,50	0,00	541.782,50	409.258,43	132.524,07
	Total Órgano Gestor	6.971.900,54	0,00	6.971.900,54	5.996.563,57	975.336,97

OBLIGACIONES DE PRESUPUESTOS CERRADOS

Sección	21	AGRICULTURA
Órgano Gestor	2104	DIRECCIÓN GENERAL DE AGRICULTURA Y GANADERÍA
Programa	713A	PRODUCCIÓN VEGETAL

(IMPORTE EN EUROS)

CÓDIGO	Capítulo/Artículo	OBLIGACIONES PTES A 1 DE ENERO	RECTIFICACIONES ANULACIONES	TOTAL OBLIGACIONES	PAGOS REALIZADOS	OBLIGACIONES PTES A 31 DE DICIEMBRE
2	GASTOS EN BIENES CORRIENTES Y SERVICIOS	128.866,64	0,00	128.866,64	82.178,74	46.687,90
21	REPARACIONES, MANTENIMIENTO Y CONSERVACIÓN	10.344,68	0,00	10.344,68	8.548,13	1.796,55
22	MATERIALES, SUMINISTROS Y OTROS	118.521,96	0,00	118.521,96	73.630,61	44.891,35
4	TRANSFERENCIAS CORRIENTES	5.616.024,95	0,00	5.616.024,95	5.616.024,95	0,00
42	A EMPRESAS PÚBLICAS DE LA JUNTA Y OTROS ENTES PÚBLICOS	47.249,60	0,00	47.249,60	47.249,60	0,00
47	A EMPRESAS PRIVADAS	3.699.273,78	0,00	3.699.273,78	3.699.273,78	0,00
48	A FAMILIAS E INSTITUCIONES SIN FIN DE LUCRO	1.869.501,57	0,00	1.869.501,57	1.869.501,57	0,00
	Total Operaciones Corrientes	5.744.891,59	0,00	5.744.891,59	5.698.203,69	46.687,90
6	INVERSIONES REALES	2.825,64	0,00	2.825,64	2.825,64	0,00
60	PROYECTOS DE INVERSIÓN NUEVA	2.825,64	0,00	2.825,64	2.825,64	0,00
7	TRANSFERENCIAS DE CAPITAL	2.867.663,18	0,00	2.867.663,18	2.867.663,18	0,00
77	A EMPRESAS PRIVADAS	2.867.663,18	0,00	2.867.663,18	2.867.663,18	0,00
	Total Operaciones de Capital	2.870.488,82	0,00	2.870.488,82	2.870.488,82	0,00
	Total operaciones no financieras	8.615.380,41	0,00	8.615.380,41	8.568.692,51	46.687,90
	Total Programa	8.615.380,41	0,00	8.615.380,41	8.568.692,51	46.687,90

OBLIGACIONES DE PRESUPUESTOS CERRADOS

Sección	21	AGRICULTURA
Órgano Gestor	2104	DIRECCIÓN GENERAL DE AGRICULTURA Y GANADERÍA
Programa	713B	PRODUCCIÓN ANIMAL

(IMPORTE EN EUROS)

CÓDIGO	Capítulo/Artículo	OBLIGACIONES PTES A 1 DE ENERO	RECTIFICACIONES ANULACIONES	TOTAL OBLIGACIONES	PAGOS REALIZADOS	OBLIGACIONES PTES A 31 DE DICIEMBRE
2	GASTOS EN BIENES CORRIENTES Y SERVICIOS	783.809,80	0,00	783.809,80	380.501,31	403.308,49
21	REPARACIONES, MANTENIMIENTO Y CONSERVACIÓN	25.272,57	0,00	25.272,57	15.976,14	9.296,43
22	MATERIALES, SUMINISTROS Y OTROS	758.537,23	0,00	758.537,23	364.525,17	394.012,06
4	TRANSFERENCIAS CORRIENTES	27.331.520,98	0,00	27.331.520,98	27.327.933,39	3.587,59
42	A EMPRESAS PÚBLICAS DE LA JUNTA Y OTROS ENTES PÚBLICOS	280.198,00	0,00	280.198,00	280.198,00	0,00
46	A CORPORACIONES LOCALES	21.000,00	0,00	21.000,00	21.000,00	0,00
47	A EMPRESAS PRIVADAS	12.949.559,39	0,00	12.949.559,39	12.945.971,80	3.587,59
48	A FAMILIAS E INSTITUCIONES SIN FIN DE LUCRO	14.080.763,59	0,00	14.080.763,59	14.080.763,59	0,00
	Total Operaciones Corrientes	28.115.330,78	0,00	28.115.330,78	27.708.434,70	406.896,08
6	INVERSIONES REALES	83.266,38	0,00	83.266,38	24.902,35	58.364,03
60	PROYECTOS DE INVERSIÓN NUEVA	83.266,38	0,00	83.266,38	24.902,35	58.364,03
7	TRANSFERENCIAS DE CAPITAL	1.341.006,03	0,00	1.341.006,03	1.341.006,03	0,00
77	A EMPRESAS PRIVADAS	1.081.041,03	0,00	1.081.041,03	1.081.041,03	0,00
78	A FAMILIAS E INSTITUCIONES SIN FIN DE LUCRO	259.965,00	0,00	259.965,00	259.965,00	0,00
	Total Operaciones de Capital	1.424.272,41	0,00	1.424.272,41	1.365.908,38	58.364,03
	Total operaciones no financieras	29.539.603,19	0,00	29.539.603,19	29.074.343,08	465.260,11
	Total Programa	29.539.603,19	0,00	29.539.603,19	29.074.343,08	465.260,11

OBLIGACIONES DE PRESUPUESTOS CERRADOS

Sección	21	AGRICULTURA
Órgano Gestor	2104	DIRECCIÓN GENERAL DE AGRICULTURA Y GANADERÍA
Programa	718A	POLÍTICA AGRARIA COMUNITARIA

(IMPORTE EN EUROS)

CÓDIGO	Capítulo/Artículo	OBLIGACIONES PTES A 1 DE ENERO	RECTIFICACIONES ANULACIONES	TOTAL OBLIGACIONES	PAGOS REALIZADOS	OBLIGACIONES PTES A 31 DE DICIEMBRE
2	GASTOS EN BIENES CORRIENTES Y SERVICIOS	9.366,67	0,00	9.366,67	0,00	9.366,67
22	MATERIALES, SUMINISTROS Y OTROS	9.366,67	0,00	9.366,67	0,00	9.366,67
4	TRANSFERENCIAS CORRIENTES	269.791,77	0,00	269.791,77	269.791,77	0,00
42	A EMPRESAS PÚBLICAS DE LA JUNTA Y OTROS ENTES PÚBLICOS	123.062,40	0,00	123.062,40	123.062,40	0,00
47	A EMPRESAS PRIVADAS	146.729,37	0,00	146.729,37	146.729,37	0,00
	Total Operaciones Corrientes	279.158,44	0,00	279.158,44	269.791,77	9.366,67
	Total operaciones no financieras	279.158,44	0,00	279.158,44	269.791,77	9.366,67
	Total Programa	279.158,44	0,00	279.158,44	269.791,77	9.366,67
	Total Órgano Gestor	38.434.142,04	0,00	38.434.142,04	37.912.827,36	521.314,68

OBLIGACIONES DE PRESUPUESTOS CERRADOS

Sección	21	AGRICULTURA
Órgano Gestor	2108	NV DIRECCIÓN GENERAL DE POLÍTICA FORESTAL
Programa	442B	ORDENACIÓN Y CONSERVACIÓN DEL MEDIO NATURAL

(IMPORTE EN EUROS)

CÓDIGO	Capítulo/Artículo	OBLIGACIONES PTES A 1 DE ENERO	RECTIFICACIONES ANULACIONES	TOTAL OBLIGACIONES	PAGOS REALIZADOS	OBLIGACIONES PTES A 31 DE DICIEMBRE
1	GASTOS DE PERSONAL	3.240,00	0,00	3.240,00	3.240,00	0,00
16	CUOTAS, PRESTACIONES Y GASTOS SOCIALES A CARGO DEL EMPLEADOR	3.240,00	0,00	3.240,00	3.240,00	0,00
2	GASTOS EN BIENES CORRIENTES Y SERVICIOS	59.208,77	0,00	59.208,77	51.210,57	7.998,20
21	REPARACIONES, MANTENIMIENTO Y CONSERVACIÓN	9.447,33	0,00	9.447,33	9.447,33	0,00
22	MATERIALES, SUMINISTROS Y OTROS	49.761,44	0,00	49.761,44	41.763,24	7.998,20
4	TRANSFERENCIAS CORRIENTES	42.602,90	0,00	42.602,90	42.602,90	0,00
46	A CORPORACIONES LOCALES	9.000,00	0,00	9.000,00	9.000,00	0,00
47	A EMPRESAS PRIVADAS	11.910,00	0,00	11.910,00	11.910,00	0,00
48	A FAMILIAS E INSTITUCIONES SIN FIN DE LUCRO	21.692,90	0,00	21.692,90	21.692,90	0,00
	Total Operaciones Corrientes	105.051,67	0,00	105.051,67	97.053,47	7.998,20
6	INVERSIONES REALES	67.378,67	0,00	67.378,67	62.535,44	4.843,23
60	PROYECTOS DE INVERSIÓN NUEVA	1.566,00	0,00	1.566,00	1.566,00	0,00
61	PROYECTOS DE INVERSIÓN DE REPOSICIÓN	65.812,67	0,00	65.812,67	60.969,44	4.843,23
7	TRANSFERENCIAS DE CAPITAL	17.665.785,75	0,00	17.665.785,75	9.700.590,29	7.965.195,46
72	A EMPRESAS PÚBLICAS DE LA JUNTA Y OTROS ENTES PÚBLICOS	17.000.000,00	0,00	17.000.000,00	9.129.909,52	7.870.090,48
76	A CORPORACIONES LOCALES	435.885,62	0,00	435.885,62	340.780,64	95.104,98

OBLIGACIONES DE PRESUPUESTOS CERRADOS

Sección	21	AGRICULTURA
Órgano Gestor	2108	NV DIRECCIÓN GENERAL DE POLÍTICA FORESTAL
Programa	442B	ORDENACIÓN Y CONSERVACIÓN DEL MEDIO NATURAL

(IMPORTE EN EUROS)

CÓDIGO	Capítulo/Artículo	OBLIGACIONES PTES A 1 DE ENERO	RECTIFICACIONES ANULACIONES	TOTAL OBLIGACIONES	PAGOS REALIZADOS	OBLIGACIONES PTES A 31 DE DICIEMBRE
77	A EMPRESAS PRIVADAS	229.900,13	0,00	229.900,13	229.900,13	0,00
	Total Operaciones de Capital	17.733.164,42	0,00	17.733.164,42	9.763.125,73	7.970.038,69
	Total operaciones no financieras	17.838.216,09	0,00	17.838.216,09	9.860.179,20	7.978.036,89
	Total Programa	17.838.216,09	0,00	17.838.216,09	9.860.179,20	7.978.036,89
	Total Órgano Gestor	17.838.216,09	0,00	17.838.216,09	9.860.179,20	7.978.036,89

OBLIGACIONES DE PRESUPUESTOS CERRADOS

Sección	21	AGRICULTURA
Órgano Gestor	2109	NV DIRECCIÓN GENERAL DE MEJORA EXPLOT AGRARIAS
Programa	531A	REGADÍOS Y EXPLOTACIONES AGRARIAS

(IMPORTE EN EUROS)

CÓDIGO	Capítulo/Artículo	OBLIGACIONES PTES A 1 DE ENERO	RECTIFICACIONES ANULACIONES	TOTAL OBLIGACIONES	PAGOS REALIZADOS	OBLIGACIONES PTES A 31 DE DICIEMBRE
2	GASTOS EN BIENES CORRIENTES Y SERVICIOS	3.387,71	0,00	3.387,71	3.387,71	0,00
21	REPARACIONES, MANTENIMIENTO Y CONSERVACIÓN	3.023,24	0,00	3.023,24	3.023,24	0,00
22	MATERIALES, SUMINISTROS Y OTROS	364,47	0,00	364,47	364,47	0,00
	Total Operaciones Corrientes	3.387,71	0,00	3.387,71	3.387,71	0,00
7	TRANSFERENCIAS DE CAPITAL	1.057.057,78	0,00	1.057.057,78	409.622,10	647.435,68
77	A EMPRESAS PRIVADAS	1.057.057,78	0,00	1.057.057,78	409.622,10	647.435,68
	Total Operaciones de Capital	1.057.057,78	0,00	1.057.057,78	409.622,10	647.435,68
	Total operaciones no financieras	1.060.445,49	0,00	1.060.445,49	413.009,81	647.435,68
	Total Programa	1.060.445,49	0,00	1.060.445,49	413.009,81	647.435,68

OBLIGACIONES DE PRESUPUESTOS CERRADOS

Sección	21	AGRICULTURA
Órgano Gestor	2109	NV DIRECCIÓN GENERAL DE MEJORA EXPLOT AGRARIAS
Programa	718A	POLÍTICA AGRARIA COMUNITARIA

(IMPORTE EN EUROS)

CÓDIGO	Capítulo/Artículo	OBLIGACIONES PTES A 1 DE ENERO	RECTIFICACIONES ANULACIONES	TOTAL OBLIGACIONES	PAGOS REALIZADOS	OBLIGACIONES PTES A 31 DE DICIEMBRE
2	GASTOS EN BIENES CORRIENTES Y SERVICIOS	19,63	0,00	19,63	19,63	0,00
22	MATERIALES, SUMINISTROS Y OTROS	19,63	0,00	19,63	19,63	0,00
4	TRANSFERENCIAS CORRIENTES	2.030.503,64	0,00	2.030.503,64	887.286,00	1.143.217,64
42	A EMPRESAS PÚBLICAS DE LA JUNTA Y OTROS ENTES PÚBLICOS	1.143.217,64	0,00	1.143.217,64	0,00	1.143.217,64
43	A LA ADMINISTRACIÓN DEL ESTADO, OO.AA., EE.PP. Y OTROS ENTES PÚBLICOS ESTATALES	887.286,00	0,00	887.286,00	887.286,00	0,00
	Total Operaciones Corrientes	2.030.523,27	0,00	2.030.523,27	887.305,63	1.143.217,64
	Total operaciones no financieras	2.030.523,27	0,00	2.030.523,27	887.305,63	1.143.217,64
	Total Programa	2.030.523,27	0,00	2.030.523,27	887.305,63	1.143.217,64
	Total Órgano Gestor	3.090.968,76	0,00	3.090.968,76	1.300.315,44	1.790.653,32

OBLIGACIONES DE PRESUPUESTOS CERRADOS

Sección	21	AGRICULTURA
Órgano Gestor	2110	DIRECCIÓN GENERAL DE MONTES Y ESPACIOS NATURALES
Programa	442B	ORDENACIÓN Y CONSERVACIÓN DEL MEDIO NATURAL

(IMPORTE EN EUROS)

CÓDIGO	Capítulo/Artículo	OBLIGACIONES PTES A 1 DE ENERO	RECTIFICACIONES ANULACIONES	TOTAL OBLIGACIONES	PAGOS REALIZADOS	OBLIGACIONES PTES A 31 DE DICIEMBRE
2	GASTOS EN BIENES CORRIENTES Y SERVICIOS	171.966,75	0,00	171.966,75	44.241,46	127.725,29
21	REPARACIONES, MANTENIMIENTO Y CONSERVACIÓN	68.389,08	0,00	68.389,08	3.091,92	65.297,16
22	MATERIALES, SUMINISTROS Y OTROS	103.577,67	0,00	103.577,67	41.149,54	62.428,13
4	TRANSFERENCIAS CORRIENTES	5.127,88	0,00	5.127,88	5.127,88	0,00
46	A CORPORACIONES LOCALES	12,88	0,00	12,88	12,88	0,00
47	A EMPRESAS PRIVADAS	5.115,00	0,00	5.115,00	5.115,00	0,00
	Total Operaciones Corrientes	177.094,63	0,00	177.094,63	49.369,34	127.725,29
6	INVERSIONES REALES	673.195,70	0,00	673.195,70	14.231,92	658.963,78
60	PROYECTOS DE INVERSIÓN NUEVA	78.603,78	0,00	78.603,78	0,00	78.603,78
61	PROYECTOS DE INVERSIÓN DE REPOSICIÓN	594.591,92	0,00	594.591,92	14.231,92	580.360,00
7	TRANSFERENCIAS DE CAPITAL	56.903.351,50	0,00	56.903.351,50	3.865.257,43	53.038.094,07
72	A EMPRESAS PÚBLICAS DE LA JUNTA Y OTROS ENTES PÚBLICOS	56.394.489,87	0,00	56.394.489,87	3.394.489,87	53.000.000,00
76	A CORPORACIONES LOCALES	492.935,88	0,00	492.935,88	454.841,81	38.094,07
77	A EMPRESAS PRIVADAS	15.925,75	0,00	15.925,75	15.925,75	0,00
	Total Operaciones de Capital	57.576.547,20	0,00	57.576.547,20	3.879.489,35	53.697.057,85
	Total operaciones no financieras	57.753.641,83	0,00	57.753.641,83	3.928.858,69	53.824.783,14
	Total Programa	57.753.641,83	0,00	57.753.641,83	3.928.858,69	53.824.783,14

OBLIGACIONES DE PRESUPUESTOS CERRADOS

Sección	21	AGRICULTURA
Órgano Gestor	2110	DIRECCIÓN GENERAL DE MONTES Y ESPACIOS NATURALES
Programa	442C	GESTIÓN Y PROTECCIÓN DE ESPACIOS NATURALES

(IMPORTE EN EUROS)

CÓDIGO	Capítulo/Artículo	OBLIGACIONES PTES A 1 DE ENERO	RECTIFICACIONES ANULACIONES	TOTAL OBLIGACIONES	PAGOS REALIZADOS	OBLIGACIONES PTES A 31 DE DICIEMBRE
2	GASTOS EN BIENES CORRIENTES Y SERVICIOS	253.474,75	0,00	253.474,75	163.188,07	90.286,68
21	REPARACIONES, MANTENIMIENTO Y CONSERVACIÓN	33.215,66	0,00	33.215,66	4.634,67	28.580,99
22	MATERIALES, SUMINISTROS Y OTROS	220.259,09	0,00	220.259,09	158.553,40	61.705,69
4	TRANSFERENCIAS CORRIENTES	622.556,84	0,00	622.556,84	587.556,84	35.000,00
42	A EMPRESAS PÚBLICAS DE LA JUNTA Y OTROS ENTES PÚBLICOS	527.556,84	0,00	527.556,84	527.556,84	0,00
46	A CORPORACIONES LOCALES	95.000,00	0,00	95.000,00	60.000,00	35.000,00
	Total Operaciones Corrientes	876.031,59	0,00	876.031,59	750.744,91	125.286,68
6	INVERSIONES REALES	727.907,74	0,00	727.907,74	127.342,71	600.565,03
60	PROYECTOS DE INVERSIÓN NUEVA	267.754,73	0,00	267.754,73	99.662,47	168.092,26
61	PROYECTOS DE INVERSIÓN DE REPOSICIÓN	460.153,01	0,00	460.153,01	27.680,24	432.472,77
7	TRANSFERENCIAS DE CAPITAL	4.728.048,35	5.289,72-	4.722.758,63	3.268.600,68	1.454.157,95
72	A EMPRESAS PÚBLICAS DE LA JUNTA Y OTROS ENTES PÚBLICOS	1.000.000,00	0,00	1.000.000,00	0,00	1.000.000,00
76	A CORPORACIONES LOCALES	2.248.460,15	0,00	2.248.460,15	1.795.206,90	453.253,25
77	A EMPRESAS PRIVADAS	729.546,66	1.488,00-	728.058,66	727.523,66	535,00
78	A FAMILIAS E INSTITUCIONES SIN FIN DE LUCRO	750.041,54	3.801,72-	746.239,82	745.870,12	369,70
	Total Operaciones de Capital	5.455.956,09	5.289,72-	5.450.666,37	3.395.943,39	2.054.722,98

OBLIGACIONES DE PRESUPUESTOS CERRADOS

Sección	21	AGRICULTURA
Órgano Gestor	2110	DIRECCIÓN GENERAL DE MONTES Y ESPACIOS NATURALES
Programa	442C	GESTIÓN Y PROTECCIÓN DE ESPACIOS NATURALES

(IMPORTE EN EUROS)

CÓDIGO	Capítulo/Artículo	OBLIGACIONES PTES A 1 DE ENERO	RECTIFICACIONES ANULACIONES	TOTAL OBLIGACIONES	PAGOS REALIZADOS	OBLIGACIONES PTES A 31 DE DICIEMBRE
	Total operaciones no financieras	6.331.987,68	5.289,72-	6.326.697,96	4.146.688,30	2.180.009,66
	Total Programa	6.331.987,68	5.289,72-	6.326.697,96	4.146.688,30	2.180.009,66
	Total Órgano Gestor	64.085.629,51	5.289,72-	64.080.339,79	8.075.546,99	56.004.792,80

OBLIGACIONES DE PRESUPUESTOS CERRADOS

Sección	21	AGRICULTURA
Órgano Gestor	2111	NV DIRECCIÓN GENERAL DE EVALUACIÓN AMBIENTAL
Programa	442F	EVALUA AMBIENTAL Y CAMBIO

(IMPORTE EN EUROS)

CÓDIGO	Capítulo/Artículo	OBLIGACIONES PTES A 1 DE ENERO	RECTIFICACIONES ANULACIONES	TOTAL OBLIGACIONES	PAGOS REALIZADOS	OBLIGACIONES PTES A 31 DE DICIEMBRE
2	GASTOS EN BIENES CORRIENTES Y SERVICIOS	815,89	0,00	815,89	815,89	0,00
22	MATERIALES, SUMINISTROS Y OTROS	815,89	0,00	815,89	815,89	0,00
	Total Operaciones Corrientes	815,89	0,00	815,89	815,89	0,00
	Total operaciones no financieras	815,89	0,00	815,89	815,89	0,00
	Total Programa	815,89	0,00	815,89	815,89	0,00
	Total Órgano Gestor	815,89	0,00	815,89	815,89	0,00

OBLIGACIONES DE PRESUPUESTOS CERRADOS

Sección	21	AGRICULTURA
Órgano Gestor	2112	DIRECCIÓN GENERAL DE CALIDAD E IMPACTO AMBIENTAL
Programa	442D	CALIDAD AMBIENTAL

(IMPORTE EN EUROS)

CÓDIGO	Capítulo/Artículo	OBLIGACIONES PTES A 1 DE ENERO	RECTIFICACIONES ANULACIONES	TOTAL OBLIGACIONES	PAGOS REALIZADOS	OBLIGACIONES PTES A 31 DE DICIEMBRE
2	GASTOS EN BIENES CORRIENTES Y SERVICIOS	74.405,80	0,00	74.405,80	14.572,61	59.833,19
21	REPARACIONES, MANTENIMIENTO Y CONSERVACIÓN	27.478,48	0,00	27.478,48	4.758,44	22.720,04
22	MATERIALES, SUMINISTROS Y OTROS	46.927,32	0,00	46.927,32	9.814,17	37.113,15
4	TRANSFERENCIAS CORRIENTES	1.194.715,00	216,04-	1.194.498,96	1.149.300,00	45.198,96
42	A EMPRESAS PÚBLICAS DE LA JUNTA Y OTROS ENTES PÚBLICOS	985.500,00	0,00	985.500,00	985.500,00	0,00
48	A FAMILIAS E INSTITUCIONES SIN FIN DE LUCRO	209.215,00	216,04-	208.998,96	163.800,00	45.198,96
	Total Operaciones Corrientes	1.269.120,80	216,04-	1.268.904,76	1.163.872,61	105.032,15
6	INVERSIONES REALES	365.211,41	0,00	365.211,41	32.405,43	332.805,98
60	PROYECTOS DE INVERSIÓN NUEVA	365.211,41	0,00	365.211,41	32.405,43	332.805,98
7	TRANSFERENCIAS DE CAPITAL	4.150.646,07	191.100,01-	3.959.546,06	3.201.554,15	757.991,91
76	A CORPORACIONES LOCALES	4.150.646,07	191.100,01-	3.959.546,06	3.201.554,15	757.991,91
	Total Operaciones de Capital	4.515.857,48	191.100,01-	4.324.757,47	3.233.959,58	1.090.797,89
	Total operaciones no financieras	5.784.978,28	191.316,05-	5.593.662,23	4.397.832,19	1.195.830,04
	Total Programa	5.784.978,28	191.316,05-	5.593.662,23	4.397.832,19	1.195.830,04

OBLIGACIONES DE PRESUPUESTOS CERRADOS

Sección	21	AGRICULTURA
Órgano Gestor	2112	DIRECCIÓN GENERAL DE CALIDAD E IMPACTO AMBIENTAL
Programa	442E	PROMOCIÓN Y E. AMBIENTAL

(IMPORTE EN EUROS)

CÓDIGO	Capítulo/Artículo	OBLIGACIONES PTES A 1 DE ENERO	RECTIFICACIONES ANULACIONES	TOTAL OBLIGACIONES	PAGOS REALIZADOS	OBLIGACIONES PTES A 31 DE DICIEMBRE
2	GASTOS EN BIENES CORRIENTES Y SERVICIOS	46.189,72	0,00	46.189,72	17.423,56	28.766,16
21	REPARACIONES, MANTENIMIENTO Y CONSERVACIÓN	147,50	0,00	147,50	147,50	0,00
22	MATERIALES, SUMINISTROS Y OTROS	46.042,22	0,00	46.042,22	17.276,06	28.766,16
4	TRANSFERENCIAS CORRIENTES	2.678.562,02	29.022,34-	2.649.539,68	1.946.340,53	703.199,15
42	A EMPRESAS PÚBLICAS DE LA JUNTA Y OTROS ENTES PÚBLICOS	70.725,08	0,00	70.725,08	70.725,08	0,00
46	A CORPORACIONES LOCALES	1.500.384,35	0,00	1.500.384,35	1.221.178,46	279.205,89
48	A FAMILIAS E INSTITUCIONES SIN FIN DE LUCRO	1.107.452,59	29.022,34-	1.078.430,25	654.436,99	423.993,26
	Total Operaciones Corrientes	2.724.751,74	29.022,34-	2.695.729,40	1.963.764,09	731.965,31
6	INVERSIONES REALES	36.431,71	0,00	36.431,71	9.117,52	27.314,19
60	PROYECTOS DE INVERSIÓN NUEVA	31.325,85	0,00	31.325,85	4.011,66	27.314,19
61	PROYECTOS DE INVERSIÓN DE REPOSICIÓN	5.105,86	0,00	5.105,86	5.105,86	0,00
7	TRANSFERENCIAS DE CAPITAL	108.824,28	0,00	108.824,28	108.824,28	0,00
76	A CORPORACIONES LOCALES	108.824,28	0,00	108.824,28	108.824,28	0,00
	Total Operaciones de Capital	145.255,99	0,00	145.255,99	117.941,80	27.314,19
	Total operaciones no financieras	2.870.007,73	29.022,34-	2.840.985,39	2.081.705,89	759.279,50
	Total Programa	2.870.007,73	29.022,34-	2.840.985,39	2.081.705,89	759.279,50

OBLIGACIONES DE PRESUPUESTOS CERRADOS

Sección	21	AGRICULTURA
Órgano Gestor	2112	DIRECCIÓN GENERAL DE CALIDAD E IMPACTO AMBIENTAL
Programa	442F	EVALUA AMBIENTAL Y CAMBIO

(IMPORTE EN EUROS)

CÓDIGO	Capítulo/Artículo	OBLIGACIONES PTES A 1 DE ENERO	RECTIFICACIONES ANULACIONES	TOTAL OBLIGACIONES	PAGOS REALIZADOS	OBLIGACIONES PTES A 31 DE DICIEMBRE
2	GASTOS EN BIENES CORRIENTES Y SERVICIOS	365.647,96	0,00	365.647,96	130,00	365.517,96
22	MATERIALES, SUMINISTROS Y OTROS	365.647,96	0,00	365.647,96	130,00	365.517,96
4	TRANSFERENCIAS CORRIENTES	540.820,51	0,00	540.820,51	540.820,51	0,00
42	A EMPRESAS PÚBLICAS DE LA JUNTA Y OTROS ENTES PÚBLICOS	540.820,51	0,00	540.820,51	540.820,51	0,00
	Total Operaciones Corrientes	906.468,47	0,00	906.468,47	540.950,51	365.517,96
	Total operaciones no financieras	906.468,47	0,00	906.468,47	540.950,51	365.517,96
	Total Programa	906.468,47	0,00	906.468,47	540.950,51	365.517,96
	Total Órgano Gestor	9.561.454,48	220.338,39-	9.341.116,09	7.020.488,59	2.320.627,50
	Total Sección	146.003.158,18	225.628,11-	145.777.530,07	73.179.553,81	72.597.976,26

OBLIGACIONES DE PRESUPUESTOS CERRADOS

Sección	24	CULTURA, TURISMO Y ARTESANÍA
Órgano Gestor	2403	DIRECCION GENERAL DE PATRIMONIO CULTURAL
Programa	452A	LIBROS, ARCHIVOS Y BIBLIOTECAS

(IMPORTE EN EUROS)

CÓDIGO	Capítulo/Artículo	OBLIGACIONES PTES A 1 DE ENERO	RECTIFICACIONES ANULACIONES	TOTAL OBLIGACIONES	PAGOS REALIZADOS	OBLIGACIONES PTES A 31 DE DICIEMBRE
7	TRANSFERENCIAS DE CAPITAL	3.600,00	3.600,00-	0,00	0,00	0,00
76	A CORPORACIONES LOCALES	3.600,00	3.600,00-	0,00	0,00	0,00
	Total Operaciones de Capital	3.600,00	3.600,00-	0,00	0,00	0,00
	Total operaciones no financieras	3.600,00	3.600,00-	0,00	0,00	0,00
	Total Programa	3.600,00	3.600,00-	0,00	0,00	0,00

OBLIGACIONES DE PRESUPUESTOS CERRADOS

Sección	24	CULTURA, TURISMO Y ARTESANÍA
Órgano Gestor	2403	DIRECCION GENERAL DE PATRIMONIO CULTURAL
Programa	458A	PATRIMONIO ARTÍSTICO Y MUSEOS

(IMPORTE EN EUROS)

CÓDIGO	Capítulo/Artículo	OBLIGACIONES PTES A 1 DE ENERO	RECTIFICACIONES ANULACIONES	TOTAL OBLIGACIONES	PAGOS REALIZADOS	OBLIGACIONES PTES A 31 DE DICIEMBRE
7	TRANSFERENCIAS DE CAPITAL	53.365,75	0,00	53.365,75	53.296,26	69,49
76	A CORPORACIONES LOCALES	53.365,75	0,00	53.365,75	53.296,26	69,49
	Total Operaciones de Capital	53.365,75	0,00	53.365,75	53.296,26	69,49
	Total operaciones no financieras	53.365,75	0,00	53.365,75	53.296,26	69,49
	Total Programa	53.365,75	0,00	53.365,75	53.296,26	69,49
	Total Órgano Gestor	56.965,75	3.600,00-	53.365,75	53.296,26	69,49

OBLIGACIONES DE PRESUPUESTOS CERRADOS

Sección	24	CULTURA, TURISMO Y ARTESANÍA
Órgano Gestor	2405	DIRECCIÓN GENERAL DE PROMOCION CULTURAL
Programa	455A	GESTIÓN CULTURAL

(IMPORTE EN EUROS)

CÓDIGO	Capítulo/Artículo	OBLIGACIONES PTES A 1 DE ENERO	RECTIFICACIONES ANULACIONES	TOTAL OBLIGACIONES	PAGOS REALIZADOS	OBLIGACIONES PTES A 31 DE DICIEMBRE
7	TRANSFERENCIAS DE CAPITAL	486.624,97	0,00	486.624,97	374.476,26	112.148,71
76	A CORPORACIONES LOCALES	486.624,97	0,00	486.624,97	374.476,26	112.148,71
	Total Operaciones de Capital	486.624,97	0,00	486.624,97	374.476,26	112.148,71
	Total operaciones no financieras	486.624,97	0,00	486.624,97	374.476,26	112.148,71
	Total Programa	486.624,97	0,00	486.624,97	374.476,26	112.148,71
	Total Órgano Gestor	486.624,97	0,00	486.624,97	374.476,26	112.148,71
	Total Sección	543.590,72	3.600,00-	539.990,72	427.772,52	112.218,20

OBLIGACIONES DE PRESUPUESTOS CERRADOS

Sección	27	SANIDAD Y ASUNTOS SOCIALES
Órgano Gestor	2702	SECRETARÍA GENERAL
Programa	311A	DIRECCIÓN Y SERVICIOS GENERALES DE SANIDAD Y ASUNTOS SOCIALES

(IMPORTE EN EUROS)

CÓDIGO	Capítulo/Artículo	OBLIGACIONES PTES A 1 DE ENERO	RECTIFICACIONES ANULACIONES	TOTAL OBLIGACIONES	PAGOS REALIZADOS	OBLIGACIONES PTES A 31 DE DICIEMBRE
1	GASTOS DE PERSONAL	46.083,80	0,00	46.083,80	46.083,80	0,00
16	CUOTAS, PRESTACIONES Y GASTOS SOCIALES A CARGO DEL EMPLEADOR	46.083,80	0,00	46.083,80	46.083,80	0,00
2	GASTOS EN BIENES CORRIENTES Y SERVICIOS	4.279.019,94	0,00	4.279.019,94	2.057.836,85	2.221.183,09
20	ARRENDAMIENTOS Y CÁNONES	565.209,51	0,00	565.209,51	565.209,51	0,00
21	REPARACIONES, MANTENIMIENTO Y CONSERVACIÓN	345.128,23	0,00	345.128,23	109.458,95	235.669,28
22	MATERIALES, SUMINISTROS Y OTROS	3.367.747,21	0,00	3.367.747,21	1.382.233,40	1.985.513,81
23	INDEMNIZACIONES POR RAZÓN DE SERVICIO	934,99	0,00	934,99	934,99	0,00
	Total Operaciones Corrientes	4.325.103,74	0,00	4.325.103,74	2.103.920,65	2.221.183,09
6	INVERSIONES REALES	2.279.086,03	0,00	2.279.086,03	986.981,50	1.292.104,53
60	PROYECTOS DE INVERSIÓN NUEVA	2.265.139,35	0,00	2.265.139,35	982.734,66	1.282.404,69
61	PROYECTOS DE INVERSIÓN DE REPOSICIÓN	13.946,68	0,00	13.946,68	4.246,84	9.699,84
	Total Operaciones de Capital	2.279.086,03	0,00	2.279.086,03	986.981,50	1.292.104,53
	Total operaciones no financieras	6.604.189,77	0,00	6.604.189,77	3.090.902,15	3.513.287,62
	Total Programa	6.604.189,77	0,00	6.604.189,77	3.090.902,15	3.513.287,62

OBLIGACIONES DE PRESUPUESTOS CERRADOS

Sección	27	SANIDAD Y ASUNTOS SOCIALES
Órgano Gestor	2702	SECRETARÍA GENERAL
Programa	521B	DESARROLLO DE LA SOCIEDAD DE LA INFORMACIÓN

(IMPORTE EN EUROS)

CÓDIGO	Capítulo/Artículo	OBLIGACIONES PTES A 1 DE ENERO	RECTIFICACIONES ANULACIONES	TOTAL OBLIGACIONES	PAGOS REALIZADOS	OBLIGACIONES PTES A 31 DE DICIEMBRE
6	INVERSIONES REALES	55.524,37	0,00	55.524,37	0,00	55.524,37
60	PROYECTOS DE INVERSIÓN NUEVA	55.524,37	0,00	55.524,37	0,00	55.524,37
	Total Operaciones de Capital	55.524,37	0,00	55.524,37	0,00	55.524,37
	Total operaciones no financieras	55.524,37	0,00	55.524,37	0,00	55.524,37
	Total Programa	55.524,37	0,00	55.524,37	0,00	55.524,37
	Total Órgano Gestor	6.659.714,14	0,00	6.659.714,14	3.090.902,15	3.568.811,99

OBLIGACIONES DE PRESUPUESTOS CERRADOS

Sección	27	SANIDAD Y ASUNTOS SOCIALES
Órgano Gestor	2704	DIRECCIÓN GENERAL DE MAYORES, PERSONAS CON DISCAPACIDAD Y DEPENDIENTES
Programa	312A	PENSIONES Y PRESTACIONES ASISTENCIALES

(IMPORTE EN EUROS)

CÓDIGO	Capítulo/Artículo	OBLIGACIONES PTES A 1 DE ENERO	RECTIFICACIONES ANULACIONES	TOTAL OBLIGACIONES	PAGOS REALIZADOS	OBLIGACIONES PTES A 31 DE DICIEMBRE
2	GASTOS EN BIENES CORRIENTES Y SERVICIOS	12.956,92	0,00	12.956,92	6.029,92	6.927,00
22	MATERIALES, SUMINISTROS Y OTROS	12.956,92	0,00	12.956,92	6.029,92	6.927,00
4	TRANSFERENCIAS CORRIENTES	11.377.452,38	40.920,00-	11.336.532,38	11.273.962,38	62.570,00
48	A FAMILIAS E INSTITUCIONES SIN FIN DE LUCRO	11.377.452,38	40.920,00-	11.336.532,38	11.273.962,38	62.570,00
	Total Operaciones Corrientes	11.390.409,30	40.920,00-	11.349.489,30	11.279.992,30	69.497,00
7	TRANSFERENCIAS DE CAPITAL	47.900,00	0,00	47.900,00	47.900,00	0,00
78	A FAMILIAS E INSTITUCIONES SIN FIN DE LUCRO	47.900,00	0,00	47.900,00	47.900,00	0,00
	Total Operaciones de Capital	47.900,00	0,00	47.900,00	47.900,00	0,00
	Total operaciones no financieras	11.438.309,30	40.920,00-	11.397.389,30	11.327.892,30	69.497,00
	Total Programa	11.438.309,30	40.920,00-	11.397.389,30	11.327.892,30	69.497,00

OBLIGACIONES DE PRESUPUESTOS CERRADOS

Sección	27	SANIDAD Y ASUNTOS SOCIALES
Órgano Gestor	2704	DIRECCIÓN GENERAL DE MAYORES, PERSONAS CON DISCAPACIDAD Y DEPENDIENTES
Programa	313C	ATENCIÓN A LAS PERSONAS CON DISCAPACIDAD

(IMPORTE EN EUROS)

CÓDIGO	Capítulo/Artículo	OBLIGACIONES PTES A 1 DE ENERO	RECTIFICACIONES ANULACIONES	TOTAL OBLIGACIONES	PAGOS REALIZADOS	OBLIGACIONES PTES A 31 DE DICIEMBRE
2	GASTOS EN BIENES CORRIENTES Y SERVICIOS	10.292.916,48	0,00	10.292.916,48	2.985.001,38	7.307.915,10
20	ARRENDAMIENTOS Y CÁNONES	432.859,20	0,00	432.859,20	87.820,30	345.038,90
21	REPARACIONES, MANTENIMIENTO Y CONSERVACIÓN	144.170,96	0,00	144.170,96	69.604,99	74.565,97
22	MATERIALES, SUMINISTROS Y OTROS	6.199.566,64	0,00	6.199.566,64	1.390.086,01	4.809.480,63
23	INDEMNIZACIONES POR RAZÓN DE SERVICIO	180,00	0,00	180,00	180,00	0,00
24	PRESTACIÓN DE SERVICIOS SOCIALES CON MEDIOS AJENOS	3.516.139,68	0,00	3.516.139,68	1.437.310,08	2.078.829,60
4	TRANSFERENCIAS CORRIENTES	15.199.120,95	0,00	15.199.120,95	14.958.208,52	240.912,43
42	A EMPRESAS PÚBLICAS DE LA JUNTA Y OTROS ENTES PÚBLICOS	1.020.000,00	0,00	1.020.000,00	1.020.000,00	0,00
46	A CORPORACIONES LOCALES	10.343.284,91	0,00	10.343.284,91	10.102.372,48	240.912,43
48	A FAMILIAS E INSTITUCIONES SIN FIN DE LUCRO	3.835.836,04	0,00	3.835.836,04	3.835.836,04	0,00
	Total Operaciones Corrientes	25.492.037,43	0,00	25.492.037,43	17.943.209,90	7.548.827,53
6	INVERSIONES REALES	111.591,82	0,00	111.591,82	18.967,92	92.623,90
60	PROYECTOS DE INVERSIÓN NUEVA	36.702,58	0,00	36.702,58	14.009,85	22.692,73
61	PROYECTOS DE INVERSIÓN DE REPOSICIÓN	74.889,24	0,00	74.889,24	4.958,07	69.931,17
7	TRANSFERENCIAS DE CAPITAL	7.710.770,81	0,00	7.710.770,81	6.447.959,35	1.262.811,46
72	A EMPRESAS PÚBLICAS DE LA JUNTA Y OTROS ENTES PÚBLICOS	28.924,50	0,00	28.924,50	28.924,50	0,00

OBLIGACIONES DE PRESUPUESTOS CERRADOS

Sección	27	SANIDAD Y ASUNTOS SOCIALES
Órgano Gestor	2704	DIRECCIÓN GENERAL DE MAYORES, PERSONAS CON DISCAPACIDAD Y DEPENDIENTES
Programa	313C	ATENCIÓN A LAS PERSONAS CON DISCAPACIDAD

(IMPORTE EN EUROS)

CÓDIGO	Capítulo/Artículo	OBLIGACIONES PTES A 1 DE ENERO	RECTIFICACIONES ANULACIONES	TOTAL OBLIGACIONES	PAGOS REALIZADOS	OBLIGACIONES PTES A 31 DE DICIEMBRE
76	A CORPORACIONES LOCALES	2.959.329,42	0,00	2.959.329,42	1.696.517,96	1.262.811,46
78	A FAMILIAS E INSTITUCIONES SIN FIN DE LUCRO	4.722.516,89	0,00	4.722.516,89	4.722.516,89	0,00
	Total Operaciones de Capital	7.822.362,63	0,00	7.822.362,63	6.466.927,27	1.355.435,36
	Total operaciones no financieras	33.314.400,06	0,00	33.314.400,06	24.410.137,17	8.904.262,89
	Total Programa	33.314.400,06	0,00	33.314.400,06	24.410.137,17	8.904.262,89

OBLIGACIONES DE PRESUPUESTOS CERRADOS

Sección	27	SANIDAD Y ASUNTOS SOCIALES
Órgano Gestor	2704	DIRECCIÓN GENERAL DE MAYORES, PERSONAS CON DISCAPACIDAD Y DEPENDIENTES
Programa	313D	ATENCIÓN A LAS PERSONAS MAYORES

(IMPORTE EN EUROS)

CÓDIGO	Capítulo/Artículo	OBLIGACIONES PTES A 1 DE ENERO	RECTIFICACIONES ANULACIONES	TOTAL OBLIGACIONES	PAGOS REALIZADOS	OBLIGACIONES PTES A 31 DE DICIEMBRE
2	GASTOS EN BIENES CORRIENTES Y SERVICIOS	69.524.116,42	2.655,37-	69.521.461,05	43.610.384,01	25.911.077,04
21	REPARACIONES, MANTENIMIENTO Y CONSERVACIÓN	661.410,30	0,00	661.410,30	244.927,90	416.482,40
22	MATERIALES, SUMINISTROS Y OTROS	12.690.496,62	2.655,37-	12.687.841,25	3.411.339,23	9.276.502,02
23	INDEMNIZACIONES POR RAZÓN DE SERVICIO	2.353,23	0,00	2.353,23	2.353,23	0,00
24	PRESTACIÓN DE SERVICIOS SOCIALES CON MEDIOS AJENOS	56.169.856,27	0,00	56.169.856,27	39.951.763,65	16.218.092,62
4	TRANSFERENCIAS CORRIENTES	45.845.505,84	658.563,26-	45.186.942,58	45.040.394,16	146.548,42
46	A CORPORACIONES LOCALES	36.871.094,42	567.041,21-	36.304.053,21	36.158.504,79	145.548,42
48	A FAMILIAS E INSTITUCIONES SIN FIN DE LUCRO	8.974.411,42	91.522,05-	8.882.889,37	8.881.889,37	1.000,00
	Total Operaciones Corrientes	115.369.622,26	661.218,63-	114.708.403,63	88.650.778,17	26.057.625,46
6	INVERSIONES REALES	633.420,61	0,00	633.420,61	267.334,54	366.086,07
60	PROYECTOS DE INVERSIÓN NUEVA	177.738,54	0,00	177.738,54	17.708,83	160.029,71
61	PROYECTOS DE INVERSIÓN DE REPOSICIÓN	455.682,07	0,00	455.682,07	249.625,71	206.056,36
7	TRANSFERENCIAS DE CAPITAL	8.218.657,82	0,00	8.218.657,82	7.604.037,56	614.620,26
72	A EMPRESAS PÚBLICAS DE LA JUNTA Y OTROS ENTES PÚBLICOS	652.558,74	0,00	652.558,74	652.558,74	0,00
76	A CORPORACIONES LOCALES	5.655.158,18	0,00	5.655.158,18	5.040.537,92	614.620,26
78	A FAMILIAS E INSTITUCIONES SIN FIN DE LUCRO	1.910.940,90	0,00	1.910.940,90	1.910.940,90	0,00

OBLIGACIONES DE PRESUPUESTOS CERRADOS

Sección	27	SANIDAD Y ASUNTOS SOCIALES
Órgano Gestor	2704	DIRECCIÓN GENERAL DE MAYORES, PERSONAS CON DISCAPACIDAD Y DEPENDIENTES
Programa	313D	ATENCIÓN A LAS PERSONAS MAYORES

(IMPORTE EN EUROS)

CÓDIGO	Capítulo/Artículo	OBLIGACIONES PTES A 1 DE ENERO	RECTIFICACIONES ANULACIONES	TOTAL OBLIGACIONES	PAGOS REALIZADOS	OBLIGACIONES PTES A 31 DE DICIEMBRE
	Total Operaciones de Capital	8.852.078,43	0,00	8.852.078,43	7.871.372,10	980.706,33
	Total operaciones no financieras	124.221.700,69	661.218,63-	123.560.482,06	96.522.150,27	27.038.331,79
	Total Programa	124.221.700,69	661.218,63-	123.560.482,06	96.522.150,27	27.038.331,79
	Total Órgano Gestor	168.974.410,05	702.138,63-	168.272.271,42	132.260.179,74	36.012.091,68

OBLIGACIONES DE PRESUPUESTOS CERRADOS

Sección	27	SANIDAD Y ASUNTOS SOCIALES
Órgano Gestor	2705	NV DIRECCIÓN GENERAL DE ACCIÓN SOCIAL Y COOPERACIÓN INTERNACIONAL
Programa	313A	PROGRAMAS SOCIALES BÁSICOS

(IMPORTE EN EUROS)

CÓDIGO	Capítulo/Artículo	OBLIGACIONES PTES A 1 DE ENERO	RECTIFICACIONES ANULACIONES	TOTAL OBLIGACIONES	PAGOS REALIZADOS	OBLIGACIONES PTES A 31 DE DICIEMBRE
2	GASTOS EN BIENES CORRIENTES Y SERVICIOS	6.206,04	0,00	6.206,04	6.206,04	0,00
21	REPARACIONES, MANTENIMIENTO Y CONSERVACIÓN	4.325,17	0,00	4.325,17	4.325,17	0,00
22	MATERIALES, SUMINISTROS Y OTROS	1.880,87	0,00	1.880,87	1.880,87	0,00
4	TRANSFERENCIAS CORRIENTES	48.936.836,30	222.095,19-	48.714.741,11	43.865.403,08	4.849.338,03
46	A CORPORACIONES LOCALES	47.516.184,69	32.089,26-	47.484.095,43	42.634.757,40	4.849.338,03
48	A FAMILIAS E INSTITUCIONES SIN FIN DE LUCRO	1.420.651,61	190.005,93-	1.230.645,68	1.230.645,68	0,00
	Total Operaciones Corrientes	48.943.042,34	222.095,19-	48.720.947,15	43.871.609,12	4.849.338,03
7	TRANSFERENCIAS DE CAPITAL	1.667.352,65	0,00	1.667.352,65	1.495.502,89	171.849,76
76	A CORPORACIONES LOCALES	1.626.916,53	0,00	1.626.916,53	1.455.066,77	171.849,76
78	A FAMILIAS E INSTITUCIONES SIN FIN DE LUCRO	40.436,12	0,00	40.436,12	40.436,12	0,00
	Total Operaciones de Capital	1.667.352,65	0,00	1.667.352,65	1.495.502,89	171.849,76
	Total operaciones no financieras	50.610.394,99	222.095,19-	50.388.299,80	45.367.112,01	5.021.187,79
	Total Programa	50.610.394,99	222.095,19-	50.388.299,80	45.367.112,01	5.021.187,79

OBLIGACIONES DE PRESUPUESTOS CERRADOS

Sección	27	SANIDAD Y ASUNTOS SOCIALES
Órgano Gestor	2705	NV DIRECCIÓN GENERAL DE ACCIÓN SOCIAL Y COOPERACIÓN INTERNACIONAL
Programa	313F	COOPERACIÓN AL DESARROLLO

(IMPORTE EN EUROS)

CÓDIGO	Capítulo/Artículo	OBLIGACIONES PTES A 1 DE ENERO	RECTIFICACIONES ANULACIONES	TOTAL OBLIGACIONES	PAGOS REALIZADOS	OBLIGACIONES PTES A 31 DE DICIEMBRE
2	GASTOS EN BIENES CORRIENTES Y SERVICIOS	158.470,00	0,00	158.470,00	158.470,00	0,00
22	MATERIALES, SUMINISTROS Y OTROS	158.470,00	0,00	158.470,00	158.470,00	0,00
4	TRANSFERENCIAS CORRIENTES	6.954.987,00	3.143,00-	6.951.844,00	6.931.974,00	19.870,00
42	A EMPRESAS PÚBLICAS DE LA JUNTA Y OTROS ENTES PÚBLICOS	19.870,00	0,00	19.870,00	0,00	19.870,00
48	A FAMILIAS E INSTITUCIONES SIN FIN DE LUCRO	6.935.117,00	3.143,00-	6.931.974,00	6.931.974,00	0,00
	Total Operaciones Corrientes	7.113.457,00	3.143,00-	7.110.314,00	7.090.444,00	19.870,00
7	TRANSFERENCIAS DE CAPITAL	5.571.527,12	0,00	5.571.527,12	5.571.527,12	0,00
78	A FAMILIAS E INSTITUCIONES SIN FIN DE LUCRO	5.571.527,12	0,00	5.571.527,12	5.571.527,12	0,00
	Total Operaciones de Capital	5.571.527,12	0,00	5.571.527,12	5.571.527,12	0,00
	Total operaciones no financieras	12.684.984,12	3.143,00-	12.681.841,12	12.661.971,12	19.870,00
	Total Programa	12.684.984,12	3.143,00-	12.681.841,12	12.661.971,12	19.870,00
	Total Órgano Gestor	63.295.379,11	225.238,19-	63.070.140,92	58.029.083,13	5.041.057,79

OBLIGACIONES DE PRESUPUESTOS CERRADOS

Sección	27	SANIDAD Y ASUNTOS SOCIALES
Órgano Gestor	2706	DIRECCIÓN GENERAL DE SALUD PÚBLICA, DROGODEPENDENCIAS Y CONSUMO
Programa	413A	EPIDEMIOLOGÍA Y PROMOCIÓN DE LA SALUD

(IMPORTE EN EUROS)

CÓDIGO	Capítulo/Artículo	OBLIGACIONES PTES A 1 DE ENERO	RECTIFICACIONES ANULACIONES	TOTAL OBLIGACIONES	PAGOS REALIZADOS	OBLIGACIONES PTES A 31 DE DICIEMBRE
2	GASTOS EN BIENES CORRIENTES Y SERVICIOS	3.876.833,15	0,00	3.876.833,15	20.189,67	3.856.643,48
21	REPARACIONES, MANTENIMIENTO Y CONSERVACIÓN	1.534,00	0,00	1.534,00	1.534,00	0,00
22	MATERIALES, SUMINISTROS Y OTROS	3.875.218,55	0,00	3.875.218,55	18.575,07	3.856.643,48
23	INDEMNIZACIONES POR RAZÓN DE SERVICIO	80,60	0,00	80,60	80,60	0,00
	Total Operaciones Corrientes	3.876.833,15	0,00	3.876.833,15	20.189,67	3.856.643,48
6	INVERSIONES REALES	1.114.097,50	0,00	1.114.097,50	0,00	1.114.097,50
60	PROYECTOS DE INVERSIÓN NUEVA	1.114.097,50	0,00	1.114.097,50	0,00	1.114.097,50
	Total Operaciones de Capital	1.114.097,50	0,00	1.114.097,50	0,00	1.114.097,50
	Total operaciones no financieras	4.990.930,65	0,00	4.990.930,65	20.189,67	4.970.740,98
	Total Programa	4.990.930,65	0,00	4.990.930,65	20.189,67	4.970.740,98

OBLIGACIONES DE PRESUPUESTOS CERRADOS

Sección	27	SANIDAD Y ASUNTOS SOCIALES
Órgano Gestor	2706	DIRECCIÓN GENERAL DE SALUD PÚBLICA, DROGODEPENDENCIAS Y CONSUMO
Programa	413B	SANIDAD AMBIENTAL E HIGIENE DE LOS ALIMENTOS

(IMPORTE EN EUROS)

CÓDIGO	Capítulo/Artículo	OBLIGACIONES PTES A 1 DE ENERO	RECTIFICACIONES ANULACIONES	TOTAL OBLIGACIONES	PAGOS REALIZADOS	OBLIGACIONES PTES A 31 DE DICIEMBRE
1	GASTOS DE PERSONAL	400,00	0,00	400,00	400,00	0,00
16	CUOTAS, PRESTACIONES Y GASTOS SOCIALES A CARGO DEL EMPLEADOR	400,00	0,00	400,00	400,00	0,00
2	GASTOS EN BIENES CORRIENTES Y SERVICIOS	1.360.427,30	0,00	1.360.427,30	280.330,49	1.080.096,81
20	ARRENDAMIENTOS Y CÁNONES	12.742,21	0,00	12.742,21	12.742,21	0,00
21	REPARACIONES, MANTENIMIENTO Y CONSERVACIÓN	135.164,32	0,00	135.164,32	59.666,48	75.497,84
22	MATERIALES, SUMINISTROS Y OTROS	1.209.783,93	0,00	1.209.783,93	205.184,96	1.004.598,97
23	INDEMNIZACIONES POR RAZÓN DE SERVICIO	2.736,84	0,00	2.736,84	2.736,84	0,00
4	TRANSFERENCIAS CORRIENTES	313.343,87	0,00	313.343,87	246.197,33	67.146,54
46	A CORPORACIONES LOCALES	258.343,87	0,00	258.343,87	191.197,33	67.146,54
48	A FAMILIAS E INSTITUCIONES SIN FIN DE LUCRO	55.000,00	0,00	55.000,00	55.000,00	0,00
	Total Operaciones Corrientes	1.674.171,17	0,00	1.674.171,17	526.927,82	1.147.243,35
6	INVERSIONES REALES	21.205,07	0,00	21.205,07	18.227,93	2.977,14
60	PROYECTOS DE INVERSIÓN NUEVA	21.205,07	0,00	21.205,07	18.227,93	2.977,14
	Total Operaciones de Capital	21.205,07	0,00	21.205,07	18.227,93	2.977,14
	Total operaciones no financieras	1.695.376,24	0,00	1.695.376,24	545.155,75	1.150.220,49
	Total Programa	1.695.376,24	0,00	1.695.376,24	545.155,75	1.150.220,49

OBLIGACIONES DE PRESUPUESTOS CERRADOS

Sección	27	SANIDAD Y ASUNTOS SOCIALES
Órgano Gestor	2706	DIRECCIÓN GENERAL DE SALUD PÚBLICA, DROGODEPENDENCIAS Y CONSUMO
Programa	443B	PROTECCIÓN, FORMACIÓN Y DEFENSA DE LOS CONSUMIDORES

(IMPORTE EN EUROS)

CÓDIGO	Capítulo/Artículo	OBLIGACIONES PTES A 1 DE ENERO	RECTIFICACIONES ANULACIONES	TOTAL OBLIGACIONES	PAGOS REALIZADOS	OBLIGACIONES PTES A 31 DE DICIEMBRE
2	GASTOS EN BIENES CORRIENTES Y SERVICIOS	8.248,69	0,00	8.248,69	7.068,69	1.180,00
22	MATERIALES, SUMINISTROS Y OTROS	8.239,89	0,00	8.239,89	7.059,89	1.180,00
23	INDEMNIZACIONES POR RAZÓN DE SERVICIO	8,80	0,00	8,80	8,80	0,00
4	TRANSFERENCIAS CORRIENTES	574.455,06	0,00	574.455,06	422.413,64	152.041,42
42	A EMPRESAS PÚBLICAS DE LA JUNTA Y OTROS ENTES PÚBLICOS	35.000,00	0,00	35.000,00	35.000,00	0,00
46	A CORPORACIONES LOCALES	466.455,06	0,00	466.455,06	314.413,64	152.041,42
48	A FAMILIAS E INSTITUCIONES SIN FIN DE LUCRO	73.000,00	0,00	73.000,00	73.000,00	0,00
	Total Operaciones Corrientes	582.703,75	0,00	582.703,75	429.482,33	153.221,42
	Total operaciones no financieras	582.703,75	0,00	582.703,75	429.482,33	153.221,42
	Total Programa	582.703,75	0,00	582.703,75	429.482,33	153.221,42
	Total Órgano Gestor	7.269.010,64	0,00	7.269.010,64	994.827,75	6.274.182,89

OBLIGACIONES DE PRESUPUESTOS CERRADOS

Sección	27	SANIDAD Y ASUNTOS SOCIALES
Órgano Gestor	2707	DIRECCIÓN GENERAL DE LA FAMILIA, MENORES Y PROMOCIÓN SOCIAL
Programa	312A	PENSIONES Y PRESTACIONES ASISTENCIALES

(IMPORTE EN EUROS)

CÓDIGO	Capítulo/Artículo	OBLIGACIONES PTES A 1 DE ENERO	RECTIFICACIONES ANULACIONES	TOTAL OBLIGACIONES	PAGOS REALIZADOS	OBLIGACIONES PTES A 31 DE DICIEMBRE
2	GASTOS EN BIENES CORRIENTES Y SERVICIOS	3.176,89	0,00	3.176,89	3.176,89	0,00
22	MATERIALES, SUMINISTROS Y OTROS	3.176,89	0,00	3.176,89	3.176,89	0,00
4	TRANSFERENCIAS CORRIENTES	7.003.750,83	10.145,17-	6.993.605,66	6.935.464,42	58.141,24
46	A CORPORACIONES LOCALES	21.937,11	0,00	21.937,11	11.710,87	10.226,24
47	A EMPRESAS PRIVADAS	22.283,65	0,00	22.283,65	22.283,65	0,00
48	A FAMILIAS E INSTITUCIONES SIN FIN DE LUCRO	6.959.530,07	10.145,17-	6.949.384,90	6.901.469,90	47.915,00
	Total Operaciones Corrientes	7.006.927,72	10.145,17-	6.996.782,55	6.938.641,31	58.141,24
7	TRANSFERENCIAS DE CAPITAL	744.984,00	0,00	744.984,00	721.984,00	23.000,00
78	A FAMILIAS E INSTITUCIONES SIN FIN DE LUCRO	744.984,00	0,00	744.984,00	721.984,00	23.000,00
	Total Operaciones de Capital	744.984,00	0,00	744.984,00	721.984,00	23.000,00
	Total operaciones no financieras	7.751.911,72	10.145,17-	7.741.766,55	7.660.625,31	81.141,24
	Total Programa	7.751.911,72	10.145,17-	7.741.766,55	7.660.625,31	81.141,24

OBLIGACIONES DE PRESUPUESTOS CERRADOS

Sección	27	SANIDAD Y ASUNTOS SOCIALES
Órgano Gestor	2707	DIRECCIÓN GENERAL DE LA FAMILIA, MENORES Y PROMOCIÓN SOCIAL
Programa	313A	PROGRAMAS SOCIALES BÁSICOS

(IMPORTE EN EUROS)

CÓDIGO	Capítulo/Artículo	OBLIGACIONES PTES A 1 DE ENERO	RECTIFICACIONES ANULACIONES	TOTAL OBLIGACIONES	PAGOS REALIZADOS	OBLIGACIONES PTES A 31 DE DICIEMBRE
2	GASTOS EN BIENES CORRIENTES Y SERVICIOS	3.929.824,73	0,00	3.929.824,73	679.343,33	3.250.481,40
21	REPARACIONES, MANTENIMIENTO Y CONSERVACIÓN	19.489,84	0,00	19.489,84	19.489,84	0,00
22	MATERIALES, SUMINISTROS Y OTROS	7.243,50	0,00	7.243,50	7.243,50	0,00
23	INDEMNIZACIONES POR RAZÓN DE SERVICIO	357,25	0,00	357,25	357,25	0,00
24	PRESTACIÓN DE SERVICIOS SOCIALES CON MEDIOS AJENOS	3.902.734,14	0,00	3.902.734,14	652.252,74	3.250.481,40
4	TRANSFERENCIAS CORRIENTES	43.095.675,27	219.117,81-	42.876.557,46	40.775.297,27	2.101.260,19
46	A CORPORACIONES LOCALES	38.399.980,57	32.305,64-	38.367.674,93	36.470.582,55	1.897.092,38
48	A FAMILIAS E INSTITUCIONES SIN FIN DE LUCRO	4.695.694,70	186.812,17-	4.508.882,53	4.304.714,72	204.167,81
	Total Operaciones Corrientes	47.025.500,00	219.117,81-	46.806.382,19	41.454.640,60	5.351.741,59
7	TRANSFERENCIAS DE CAPITAL	1.258.967,42	0,00	1.258.967,42	944.545,94	314.421,48
76	A CORPORACIONES LOCALES	1.258.967,42	0,00	1.258.967,42	944.545,94	314.421,48
	Total Operaciones de Capital	1.258.967,42	0,00	1.258.967,42	944.545,94	314.421,48
	Total operaciones no financieras	48.284.467,42	219.117,81-	48.065.349,61	42.399.186,54	5.666.163,07
	Total Programa	48.284.467,42	219.117,81-	48.065.349,61	42.399.186,54	5.666.163,07

OBLIGACIONES DE PRESUPUESTOS CERRADOS

Sección	27	SANIDAD Y ASUNTOS SOCIALES
Órgano Gestor	2707	DIRECCIÓN GENERAL DE LA FAMILIA, MENORES Y PROMOCIÓN SOCIAL
Programa	313B	ATENCIÓN A LA INFANCIA Y A LA FAMILIA

(IMPORTE EN EUROS)

CÓDIGO	Capítulo/Artículo	OBLIGACIONES PTES A 1 DE ENERO	RECTIFICACIONES ANULACIONES	TOTAL OBLIGACIONES	PAGOS REALIZADOS	OBLIGACIONES PTES A 31 DE DICIEMBRE
1	GASTOS DE PERSONAL	23,51	0,00	23,51	23,51	0,00
16	CUOTAS, PRESTACIONES Y GASTOS SOCIALES A CARGO DEL EMPLEADOR	23,51	0,00	23,51	23,51	0,00
2	GASTOS EN BIENES CORRIENTES Y SERVICIOS	23.131,58	0,00	23.131,58	1.714,55	21.417,03
22	MATERIALES, SUMINISTROS Y OTROS	12.236,45	0,00	12.236,45	1.714,55	10.521,90
24	PRESTACIÓN DE SERVICIOS SOCIALES CON MEDIOS AJENOS	10.895,13	0,00	10.895,13	0,00	10.895,13
4	TRANSFERENCIAS CORRIENTES	5.904.975,47	0,00	5.904.975,47	4.210.646,70	1.694.328,77
46	A CORPORACIONES LOCALES	4.584.154,47	0,00	4.584.154,47	2.889.825,70	1.694.328,77
48	A FAMILIAS E INSTITUCIONES SIN FIN DE LUCRO	1.320.821,00	0,00	1.320.821,00	1.320.821,00	0,00
	Total Operaciones Corrientes	5.928.130,56	0,00	5.928.130,56	4.212.384,76	1.715.745,80
7	TRANSFERENCIAS DE CAPITAL	129.282,23	0,00	129.282,23	98.110,00	31.172,23
76	A CORPORACIONES LOCALES	129.282,23	0,00	129.282,23	98.110,00	31.172,23
	Total Operaciones de Capital	129.282,23	0,00	129.282,23	98.110,00	31.172,23
	Total operaciones no financieras	6.057.412,79	0,00	6.057.412,79	4.310.494,76	1.746.918,03
	Total Programa	6.057.412,79	0,00	6.057.412,79	4.310.494,76	1.746.918,03

OBLIGACIONES DE PRESUPUESTOS CERRADOS

Sección	27	SANIDAD Y ASUNTOS SOCIALES
Órgano Gestor	2707	DIRECCIÓN GENERAL DE LA FAMILIA, MENORES Y PROMOCIÓN SOCIAL
Programa	313E	ATENCIÓN Y TUTELA DE MENORES

(IMPORTE EN EUROS)

CÓDIGO	Capítulo/Artículo	OBLIGACIONES PTES A 1 DE ENERO	RECTIFICACIONES ANULACIONES	TOTAL OBLIGACIONES	PAGOS REALIZADOS	OBLIGACIONES PTES A 31 DE DICIEMBRE
1	GASTOS DE PERSONAL	696,84	0,00	696,84	696,84	0,00
16	CUOTAS, PRESTACIONES Y GASTOS SOCIALES A CARGO DEL EMPLEADOR	696,84	0,00	696,84	696,84	0,00
2	GASTOS EN BIENES CORRIENTES Y SERVICIOS	597.932,32	0,00	597.932,32	271.805,66	326.126,66
21	REPARACIONES, MANTENIMIENTO Y CONSERVACIÓN	23.835,15	0,00	23.835,15	22.344,94	1.490,21
22	MATERIALES, SUMINISTROS Y OTROS	379.049,50	0,00	379.049,50	212.132,41	166.917,09
23	INDEMNIZACIONES POR RAZÓN DE SERVICIO	33,45	0,00	33,45	33,45	0,00
24	PRESTACIÓN DE SERVICIOS SOCIALES CON MEDIOS AJENOS	195.014,22	0,00	195.014,22	37.294,86	157.719,36
4	TRANSFERENCIAS CORRIENTES	8.152.773,83	28.509,76-	8.124.264,07	8.081.702,07	42.562,00
48	A FAMILIAS E INSTITUCIONES SIN FIN DE LUCRO	8.152.773,83	28.509,76-	8.124.264,07	8.081.702,07	42.562,00
	Total Operaciones Corrientes	8.751.402,99	28.509,76-	8.722.893,23	8.354.204,57	368.688,66
6	INVERSIONES REALES	47.693,24	0,00	47.693,24	23.293,20	24.400,04
60	PROYECTOS DE INVERSIÓN NUEVA	24.400,04	0,00	24.400,04	0,00	24.400,04
61	PROYECTOS DE INVERSIÓN DE REPOSICIÓN	23.293,20	0,00	23.293,20	23.293,20	0,00
7	TRANSFERENCIAS DE CAPITAL	636.925,86	0,00	636.925,86	636.925,86	0,00
78	A FAMILIAS E INSTITUCIONES SIN FIN DE LUCRO	636.925,86	0,00	636.925,86	636.925,86	0,00
	Total Operaciones de Capital	684.619,10	0,00	684.619,10	660.219,06	24.400,04

OBLIGACIONES DE PRESUPUESTOS CERRADOS

Sección	27	SANIDAD Y ASUNTOS SOCIALES
Órgano Gestor	2707	DIRECCIÓN GENERAL DE LA FAMILIA, MENORES Y PROMOCIÓN SOCIAL
Programa	313E	ATENCIÓN Y TUTELA DE MENORES

(IMPORTE EN EUROS)

CÓDIGO	Capítulo/Artículo	OBLIGACIONES PTES A 1 DE ENERO	RECTIFICACIONES ANULACIONES	TOTAL OBLIGACIONES	PAGOS REALIZADOS	OBLIGACIONES PTES A 31 DE DICIEMBRE
	Total operaciones no financieras	9.436.022,09	28.509,76-	9.407.512,33	9.014.423,63	393.088,70
	Total Programa	9.436.022,09	28.509,76-	9.407.512,33	9.014.423,63	393.088,70

OBLIGACIONES DE PRESUPUESTOS CERRADOS

Sección	27	SANIDAD Y ASUNTOS SOCIALES
Órgano Gestor	2707	DIRECCIÓN GENERAL DE LA FAMILIA, MENORES Y PROMOCIÓN SOCIAL
Programa	313F	COOPERACIÓN AL DESARROLLO

(IMPORTE EN EUROS)

CÓDIGO	Capítulo/Artículo	OBLIGACIONES PTES A 1 DE ENERO	RECTIFICACIONES ANULACIONES	TOTAL OBLIGACIONES	PAGOS REALIZADOS	OBLIGACIONES PTES A 31 DE DICIEMBRE
1	GASTOS DE PERSONAL	5,96	0,00	5,96	5,96	0,00
16	CUOTAS, PRESTACIONES Y GASTOS SOCIALES A CARGO DEL EMPLEADOR	5,96	0,00	5,96	5,96	0,00
2	GASTOS EN BIENES CORRIENTES Y SERVICIOS	1.524,78	0,00	1.524,78	1.524,78	0,00
22	MATERIALES, SUMINISTROS Y OTROS	1.433,50	0,00	1.433,50	1.433,50	0,00
23	INDEMNIZACIONES POR RAZÓN DE SERVICIO	91,28	0,00	91,28	91,28	0,00
4	TRANSFERENCIAS CORRIENTES	264.000,00	114,18-	263.885,82	254.000,00	9.885,82
42	A EMPRESAS PÚBLICAS DE LA JUNTA Y OTROS ENTES PÚBLICOS	10.000,00	114,18-	9.885,82	0,00	9.885,82
48	A FAMILIAS E INSTITUCIONES SIN FIN DE LUCRO	254.000,00	0,00	254.000,00	254.000,00	0,00
	Total Operaciones Corrientes	265.530,74	114,18-	265.416,56	255.530,74	9.885,82
	Total operaciones no financieras	265.530,74	114,18-	265.416,56	255.530,74	9.885,82
	Total Programa	265.530,74	114,18-	265.416,56	255.530,74	9.885,82
	Total Órgano Gestor	71.795.344,76	257.886,92-	71.537.457,84	63.640.260,98	7.897.196,86

OBLIGACIONES DE PRESUPUESTOS CERRADOS

Sección	27	SANIDAD Y ASUNTOS SOCIALES
Órgano Gestor	2709	DIRECCIÓN GENERAL DE CALIDAD, PLANIFICACIÓN, ORDENACIÓN E INSPECCIÓN
Programa	412E	PLANIFICACIÓN, ATENCIÓN A LA SALUD E INSTITUCIONES SANITARIAS

(IMPORTE EN EUROS)

CÓDIGO	Capítulo/Artículo	OBLIGACIONES PTES A 1 DE ENERO	RECTIFICACIONES ANULACIONES	TOTAL OBLIGACIONES	PAGOS REALIZADOS	OBLIGACIONES PTES A 31 DE DICIEMBRE
1	GASTOS DE PERSONAL	59.500,97	0,00	59.500,97	32.391,65	27.109,32
16	CUOTAS, PRESTACIONES Y GASTOS SOCIALES A CARGO DEL EMPLEADOR	59.500,97	0,00	59.500,97	32.391,65	27.109,32
2	GASTOS EN BIENES CORRIENTES Y SERVICIOS	362.754,86	0,00	362.754,86	181.420,45	181.334,41
21	REPARACIONES, MANTENIMIENTO Y CONSERVACIÓN	19.034,13	0,00	19.034,13	14.284,01	4.750,12
22	MATERIALES, SUMINISTROS Y OTROS	343.685,63	0,00	343.685,63	167.101,34	176.584,29
23	INDEMNIZACIONES POR RAZÓN DE SERVICIO	35,10	0,00	35,10	35,10	0,00
4	TRANSFERENCIAS CORRIENTES	380.821.209,35	13.011,25-	380.808.198,10	367.453.166,06	13.355.032,04
41	A ORGANISMOS AUTÓNOMOS DE LA JUNTA	359.720.328,97	0,00	359.720.328,97	359.720.328,97	0,00
42	A EMPRESAS PÚBLICAS DE LA JUNTA Y OTROS ENTES PÚBLICOS	11.836.133,34	0,00	11.836.133,34	2.367.226,66	9.468.906,68
46	A CORPORACIONES LOCALES	1.011.353,00	13.011,25-	998.341,75	573.212,25	425.129,50
48	A FAMILIAS E INSTITUCIONES SIN FIN DE LUCRO	8.253.394,04	0,00	8.253.394,04	4.792.398,18	3.460.995,86
	Total Operaciones Corrientes	381.243.465,18	13.011,25-	381.230.453,93	367.666.978,16	13.563.475,77
6	INVERSIONES REALES	24.438,71	0,00	24.438,71	24.438,71	0,00
61	PROYECTOS DE INVERSIÓN DE REPOSICIÓN	24.438,71	0,00	24.438,71	24.438,71	0,00
7	TRANSFERENCIAS DE CAPITAL	25.490.474,46	0,00	25.490.474,46	24.900.327,05	590.147,41
71	A ORGANISMOS AUTÓNOMOS DE LA JUNTA	23.787.030,00	0,00	23.787.030,00	23.787.030,00	0,00

OBLIGACIONES DE PRESUPUESTOS CERRADOS

Sección	27	SANIDAD Y ASUNTOS SOCIALES
Órgano Gestor	2709	DIRECCIÓN GENERAL DE CALIDAD, PLANIFICACIÓN, ORDENACIÓN E INSPECCIÓN
Programa	412E	PLANIFICACIÓN, ATENCIÓN A LA SALUD E INSTITUCIONES SANITARIAS

(IMPORTE EN EUROS)

CÓDIGO	Capítulo/Artículo	OBLIGACIONES PTES A 1 DE ENERO	RECTIFICACIONES ANULACIONES	TOTAL OBLIGACIONES	PAGOS REALIZADOS	OBLIGACIONES PTES A 31 DE DICIEMBRE
72	A EMPRESAS PÚBLICAS DE LA JUNTA Y OTROS ENTES PÚBLICOS	2.083,37	0,00	2.083,37	2.083,37	0,00
76	A CORPORACIONES LOCALES	901.361,12	0,00	901.361,12	311.213,71	590.147,41
78	A FAMILIAS E INSTITUCIONES SIN FIN DE LUCRO	799.999,97	0,00	799.999,97	799.999,97	0,00
	Total Operaciones de Capital	25.514.913,17	0,00	25.514.913,17	24.924.765,76	590.147,41
	Total operaciones no financieras	406.758.378,35	13.011,25-	406.745.367,10	392.591.743,92	14.153.623,18
	Total Programa	406.758.378,35	13.011,25-	406.745.367,10	392.591.743,92	14.153.623,18

OBLIGACIONES DE PRESUPUESTOS CERRADOS

Sección	27	SANIDAD Y ASUNTOS SOCIALES
Órgano Gestor	2709	DIRECCIÓN GENERAL DE CALIDAD, PLANIFICACIÓN, ORDENACIÓN E INSPECCIÓN
Programa	413C	INSPECCIÓN Y CALIDAD SANITARIA

(IMPORTE EN EUROS)

CÓDIGO	Capítulo/Artículo	OBLIGACIONES PTES A 1 DE ENERO	RECTIFICACIONES ANULACIONES	TOTAL OBLIGACIONES	PAGOS REALIZADOS	OBLIGACIONES PTES A 31 DE DICIEMBRE
1	GASTOS DE PERSONAL	505,00	0,00	505,00	505,00	0,00
16	CUOTAS, PRESTACIONES Y GASTOS SOCIALES A CARGO DEL EMPLEADOR	505,00	0,00	505,00	505,00	0,00
2	GASTOS EN BIENES CORRIENTES Y SERVICIOS	474.543,01	0,00	474.543,01	281.241,31	193.301,70
22	MATERIALES, SUMINISTROS Y OTROS	474.319,21	0,00	474.319,21	281.017,51	193.301,70
23	INDEMNIZACIONES POR RAZÓN DE SERVICIO	223,80	0,00	223,80	223,80	0,00
	Total Operaciones Corrientes	475.048,01	0,00	475.048,01	281.746,31	193.301,70
6	INVERSIONES REALES	27.829,60	0,00	27.829,60	617,10	27.212,50
60	PROYECTOS DE INVERSIÓN NUEVA	16.339,37	0,00	16.339,37	617,10	15.722,27
61	PROYECTOS DE INVERSIÓN DE REPOSICIÓN	11.490,23	0,00	11.490,23	0,00	11.490,23
	Total Operaciones de Capital	27.829,60	0,00	27.829,60	617,10	27.212,50
	Total operaciones no financieras	502.877,61	0,00	502.877,61	282.363,41	220.514,20
	Total Programa	502.877,61	0,00	502.877,61	282.363,41	220.514,20

OBLIGACIONES DE PRESUPUESTOS CERRADOS

Sección	27	SANIDAD Y ASUNTOS SOCIALES
Órgano Gestor	2709	DIRECCIÓN GENERAL DE CALIDAD, PLANIFICACIÓN, ORDENACIÓN E INSPECCIÓN
Programa	541E	INVESTIGACIÓN SANITARIA

(IMPORTE EN EUROS)

CÓDIGO	Capítulo/Artículo	OBLIGACIONES PTES A 1 DE ENERO	RECTIFICACIONES ANULACIONES	TOTAL OBLIGACIONES	PAGOS REALIZADOS	OBLIGACIONES PTES A 31 DE DICIEMBRE
2	GASTOS EN BIENES CORRIENTES Y SERVICIOS	93.121,90	0,00	93.121,90	47.590,12	45.531,78
21	REPARACIONES, MANTENIMIENTO Y CONSERVACIÓN	11.219,00	0,00	11.219,00	4.252,74	6.966,26
22	MATERIALES, SUMINISTROS Y OTROS	81.857,05	0,00	81.857,05	43.291,53	38.565,52
23	INDEMNIZACIONES POR RAZÓN DE SERVICIO	45,85	0,00	45,85	45,85	0,00
4	TRANSFERENCIAS CORRIENTES	160.617,24	0,00	160.617,24	159.617,24	1.000,00
42	A EMPRESAS PÚBLICAS DE LA JUNTA Y OTROS ENTES PÚBLICOS	101.376,63	0,00	101.376,63	100.376,63	1.000,00
48	A FAMILIAS E INSTITUCIONES SIN FIN DE LUCRO	59.240,61	0,00	59.240,61	59.240,61	0,00
	Total Operaciones Corrientes	253.739,14	0,00	253.739,14	207.207,36	46.531,78
6	INVERSIONES REALES	300,90	0,00	300,90	300,90	0,00
61	PROYECTOS DE INVERSIÓN DE REPOSICIÓN	300,90	0,00	300,90	300,90	0,00
7	TRANSFERENCIAS DE CAPITAL	254,13	0,00	254,13	254,13	0,00
72	A EMPRESAS PÚBLICAS DE LA JUNTA Y OTROS ENTES PÚBLICOS	254,13	0,00	254,13	254,13	0,00
	Total Operaciones de Capital	555,03	0,00	555,03	555,03	0,00
	Total operaciones no financieras	254.294,17	0,00	254.294,17	207.762,39	46.531,78
	Total Programa	254.294,17	0,00	254.294,17	207.762,39	46.531,78
	Total Órgano Gestor	407.515.550,13	13.011,25-	407.502.538,88	393.081.869,72	14.420.669,16

OBLIGACIONES DE PRESUPUESTOS CERRADOS

Sección	27	SANIDAD Y ASUNTOS SOCIALES
Órgano Gestor	2710	NV DIRECCIÓN GENERAL DE CONSUMO
Programa	443B	PROTECCIÓN, FORMACIÓN Y DEFENSA DE LOS CONSUMIDORES

(IMPORTE EN EUROS)

CÓDIGO	Capítulo/Artículo	OBLIGACIONES PTES A 1 DE ENERO	RECTIFICACIONES ANULACIONES	TOTAL OBLIGACIONES	PAGOS REALIZADOS	OBLIGACIONES PTES A 31 DE DICIEMBRE
2	GASTOS EN BIENES CORRIENTES Y SERVICIOS	13.490,24	0,00	13.490,24	9.038,69	4.451,55
22	MATERIALES, SUMINISTROS Y OTROS	13.490,24	0,00	13.490,24	9.038,69	4.451,55
4	TRANSFERENCIAS CORRIENTES	1.950.583,00	19.710,02-	1.930.872,98	1.233.814,59	697.058,39
42	A EMPRESAS PÚBLICAS DE LA JUNTA Y OTROS ENTES PÚBLICOS	6.000,00	0,00	6.000,00	0,00	6.000,00
46	A CORPORACIONES LOCALES	1.225.783,00	11.875,00-	1.213.908,00	535.708,42	678.199,58
48	A FAMILIAS E INSTITUCIONES SIN FIN DE LUCRO	718.800,00	7.835,02-	710.964,98	698.106,17	12.858,81
	Total Operaciones Corrientes	1.964.073,24	19.710,02-	1.944.363,22	1.242.853,28	701.509,94
7	TRANSFERENCIAS DE CAPITAL	66.267,91	0,00	66.267,91	56.342,91	9.925,00
76	A CORPORACIONES LOCALES	66.267,91	0,00	66.267,91	56.342,91	9.925,00
	Total Operaciones de Capital	66.267,91	0,00	66.267,91	56.342,91	9.925,00
	Total operaciones no financieras	2.030.341,15	19.710,02-	2.010.631,13	1.299.196,19	711.434,94
	Total Programa	2.030.341,15	19.710,02-	2.010.631,13	1.299.196,19	711.434,94
	Total Órgano Gestor	2.030.341,15	19.710,02-	2.010.631,13	1.299.196,19	711.434,94
	Total Sección	727.539.749,98	1.217.985,01-	726.321.764,97	652.396.319,66	73.925.445,31
	Total	1.669.691.376,10	2.551.240,03-	1.667.140.136,07	1.241.734.798,69	425.405.337,38

OBLIGACIONES DE PRESUPUESTOS CERRADOS

(IMPORTE EN EUROS)

CÓDIGO	Capítulo/Artículo	OBLIGACIONES PTES A 1 DE ENERO	RECTIFICACIONES ANULACIONES	TOTAL OBLIGACIONES	PAGOS REALIZADOS	OBLIGACIONES PTES A 31 DE DICIEMBRE
1	GASTOS DE PERSONAL	757.445,78	0,00	757.445,78	721.261,96	36.183,82
12	FUNCIONARIOS (EXCEPTO DOCENTES Y DE INSTITUCIONES SANITARIAS)	9.074,50	0,00	9.074,50	0,00	9.074,50
16	CUOTAS, PRESTACIONES Y GASTOS SOCIALES A CARGO DEL EMPLEADOR	748.371,28	0,00	748.371,28	721.261,96	27.109,32
2	GASTOS EN BIENES CORRIENTES Y SERVICIOS	184.109.913,64	2.655,37-	184.107.258,27	105.423.217,44	78.684.040,83
20	ARRENDAMIENTOS Y CÁNONES	5.034.713,00	0,00	5.034.713,00	3.711.733,41	1.322.979,59
21	REPARACIONES, MANTENIMIENTO Y CONSERVACIÓN	5.962.568,52	0,00	5.962.568,52	2.056.018,03	3.906.550,49
22	MATERIALES, SUMINISTROS Y OTROS	108.295.698,39	2.655,37-	108.293.043,02	56.554.550,38	51.738.492,64
23	INDEMNIZACIONES POR RAZÓN DE SERVICIO	1.022.294,29	0,00	1.022.294,29	1.022.294,29	0,00
24	PRESTACIÓN DE SERVICIOS SOCIALES CON MEDIOS AJENOS	63.794.639,44	0,00	63.794.639,44	42.078.621,33	21.716.018,11
3	GASTOS FINANCIEROS	527.229,66	0,00	527.229,66	527.229,66	0,00
30	DE DEUDA PÚBLICA	63.402,47	0,00	63.402,47	63.402,47	0,00
31	DE PRÉSTAMOS EN MONEDA NACIONAL	405.996,35	0,00	405.996,35	405.996,35	0,00
33	DE DEPÓSITOS, FIANZAS Y OTROS	57.830,84	0,00	57.830,84	57.830,84	0,00
4	TRANSFERENCIAS CORRIENTES	918.680.673,03	2.037.991,62-	916.642.681,41	778.847.849,71	137.794.831,70
40	A LA JUNTA DE COMUNIDADES DE CASTILLA-LA MANCHA	16.627,94	0,00	16.627,94	7.729,61	8.898,33
41	A ORGANISMOS AUTÓNOMOS DE LA JUNTA	396.538.359,15	0,00	396.538.359,15	380.380.328,97	16.158.030,18
42	A EMPRESAS PÚBLICAS DE LA JUNTA Y OTROS ENTES PÚBLICOS	128.486.898,83	66.204,44-	128.420.694,39	55.943.340,07	72.477.354,32
43	A LA ADMINISTRACIÓN DEL ESTADO, OO.AA., EE.PP. Y OTROS ENTES PÚBLICOS ESTATALES	1.027.330,90	0,00	1.027.330,90	922.396,58	104.934,32
45	A COMUNIDADES AUTÓNOMAS	8.369.728,27	0,00	8.369.728,27	0,00	8.369.728,27

OBLIGACIONES DE PRESUPUESTOS CERRADOS

(IMPORTE EN EUROS)

CÓDIGO	Capítulo/Artículo	OBLIGACIONES PTES A 1 DE ENERO	RECTIFICACIONES ANULACIONES	TOTAL OBLIGACIONES	PAGOS REALIZADOS	OBLIGACIONES PTES A 31 DE DICIEMBRE
46	A CORPORACIONES LOCALES	195.904.046,80	835.364,35-	195.068.682,45	166.750.860,38	28.317.822,07
47	A EMPRESAS PRIVADAS	49.873.037,75	378.580,71-	49.494.457,04	46.253.705,90	3.240.751,14
48	A FAMILIAS E INSTITUCIONES SIN FIN DE LUCRO	138.464.643,39	757.842,12-	137.706.801,27	128.589.488,20	9.117.313,07
	Total Operaciones Corrientes	1.104.075.262,11	2.040.646,99-	1.102.034.615,12	885.519.558,77	216.515.056,35
6	INVERSIONES REALES	68.698.846,96	12.000,00-	68.686.846,96	18.687.706,06	49.999.140,90
60	PROYECTOS DE INVERSIÓN NUEVA	40.251.566,34	12.000,00-	40.239.566,34	8.704.402,27	31.535.164,07
61	PROYECTOS DE INVERSIÓN DE REPOSICIÓN	28.447.280,62	0,00	28.447.280,62	9.983.303,79	18.463.976,83
7	TRANSFERENCIAS DE CAPITAL	496.866.747,56	498.593,04-	496.368.154,52	337.477.014,39	158.891.140,13
71	A ORGANISMOS AUTÓNOMOS DE LA JUNTA	44.258.413,37	0,00	44.258.413,37	36.255.295,68	8.003.117,69
72	A EMPRESAS PÚBLICAS DE LA JUNTA Y OTROS ENTES PÚBLICOS	209.013.178,61	0,00	209.013.178,61	97.556.285,88	111.456.892,73
73	A LA ADMINISTRACIÓN DEL ESTADO, OO.AA., EE.PP. Y OTROS ENTES PÚBLICOS ESTATALES	8.745.470,75	0,00	8.745.470,75	1.542.953,87	7.202.516,88
76	A CORPORACIONES LOCALES	99.607.949,12	194.700,01-	99.413.249,11	75.116.682,27	24.296.566,84
77	A EMPRESAS PRIVADAS	58.765.716,13	253.860,04-	58.511.856,09	50.996.796,06	7.515.060,03
78	A FAMILIAS E INSTITUCIONES SIN FIN DE LUCRO	76.476.019,58	50.032,99-	76.425.986,59	76.009.000,63	416.985,96
	Total Operaciones de Capital	565.565.594,52	510.593,04-	565.055.001,48	356.164.720,45	208.890.281,03
	Total operaciones no financieras	1.669.640.856,63	2.551.240,03-	1.667.089.616,60	1.241.684.279,22	425.405.337,38
8	ACTIVOS FINANCIEROS	50.519,47	0,00	50.519,47	50.519,47	0,00
82	CONCESIÓN DE PRÉSTAMOS	50.519,47	0,00	50.519,47	50.519,47	0,00
	Total Operaciones financieras	50.519,47	0,00	50.519,47	50.519,47	0,00
	Total	1.669.691.376,10	2.551.240,03-	1.667.140.136,07	1.241.734.798,69	425.405.337,38

4.4.6. COMPROMISOS DE GASTO CON CARGO A EJERCICIOS POSTERIORES

COMPROMISOS DE GASTO CON CARGO A EJERCICIOS POSTERIORES

Sección	04	CONSEJO CONSULTIVO DE CASTILLA-LA MANCHA
Órgano Gestor	0401	CONSEJO CONSULTIVO
Programa	112B	ALTO ASESORAMIENTO DE LA COMUNIDAD AUTÓNOMA

(IMPORTE EN EUROS)

CÓDIGO	Capítulo/Artículo	2014	2015	2016	2017	EJERCICIOS POSTERIORES
2	GASTOS EN BIENES CORRIENTES Y SERVICIOS	17.877,26	0,00	0,00	0,00	0,00
22	MATERIALES, SUMINISTROS Y OTROS	17.877,26	0,00	0,00	0,00	0,00
	Total Operaciones Corrientes	17.877,26	0,00	0,00	0,00	0,00
	Total operaciones no financieras	17.877,26	0,00	0,00	0,00	0,00
	Total Programa	17.877,26	0,00	0,00	0,00	0,00
	Total Órgano Gestor	17.877,26	0,00	0,00	0,00	0,00
	Total Sección	17.877,26	0,00	0,00	0,00	0,00

COMPROMISOS DE GASTO CON CARGO A EJERCICIOS POSTERIORES

Sección	06	DEUDA PÚBLICA
Órgano Gestor	0601	DEUDA PÚBLICA
Programa	011A	DEUDA PÚBLICA

(IMPORTE EN EUROS)

CÓDIGO	Capítulo/Artículo	2014	2015	2016	2017	EJERCICIOS POSTERIORES
3	GASTOS FINANCIEROS	469.699.161,23	428.378.825,92	367.557.570,87	308.142.023,69	1.104.167.483,38
30	DE DEUDA PÚBLICA	70.845.461,32	64.915.489,10	62.617.583,54	55.538.577,99	411.318.086,71
31	DE PRÉSTAMOS EN MONEDA NACIONAL	398.853.699,91	363.463.336,82	304.939.987,33	252.603.445,70	692.849.396,67
	Total Operaciones Corrientes	469.699.161,23	428.378.825,92	367.557.570,87	308.142.023,69	1.104.167.483,38
	Total operaciones no financieras	469.699.161,23	428.378.825,92	367.557.570,87	308.142.023,69	1.104.167.483,38
9	PASIVOS FINANCIEROS	1.053.633.866,89	1.223.925.042,96	1.347.365.245,96	1.266.355.005,26	5.798.672.186,38
90	AMORTIZACIÓN DE DEUDA	150.000.000,00	40.000.000,00	200.000.000,00	50.000.000,00	1.159.702.000,00
91	AMORTIZACIÓN DE PRÉSTAMOS EN MONEDA NACIONAL	903.633.866,89	1.183.925.042,96	1.147.365.245,96	1.216.355.005,26	4.638.970.186,38
	Total Operaciones financieras	1.053.633.866,89	1.223.925.042,96	1.347.365.245,96	1.266.355.005,26	5.798.672.186,38
	Total Programa	1.523.333.028,12	1.652.303.868,88	1.714.922.816,83	1.574.497.028,95	6.902.839.669,76
	Total Órgano Gestor	1.523.333.028,12	1.652.303.868,88	1.714.922.816,83	1.574.497.028,95	6.902.839.669,76
	Total Sección	1.523.333.028,12	1.652.303.868,88	1.714.922.816,83	1.574.497.028,95	6.902.839.669,76

COMPROMISOS DE GASTO CON CARGO A EJERCICIOS POSTERIORES

Sección	11	PRESIDENCIA DE LA JUNTA
Órgano Gestor	1104	SECRETARÍA GENERAL DE LA PRESIDENCIA Y ADMINISTRACIONES PÚBLICAS
Programa	112A	PRESIDENCIA DE LA JUNTA DE COMUNIDADES DE CASTILLA-LA MANCHA

(IMPORTE EN EUROS)

CÓDIGO	Capítulo/Artículo	2014	2015	2016	2017	EJERCICIOS POSTERIORES
2	GASTOS EN BIENES CORRIENTES Y SERVICIOS	34.550,34	0,00	0,00	0,00	0,00
22	MATERIALES, SUMINISTROS Y OTROS	34.550,34	0,00	0,00	0,00	0,00
	Total Operaciones Corrientes	34.550,34	0,00	0,00	0,00	0,00
	Total operaciones no financieras	34.550,34	0,00	0,00	0,00	0,00
	Total Programa	34.550,34	0,00	0,00	0,00	0,00

COMPROMISOS DE GASTO CON CARGO A EJERCICIOS POSTERIORES

Sección	11	PRESIDENCIA DE LA JUNTA
Órgano Gestor	1104	SECRETARÍA GENERAL DE LA PRESIDENCIA Y ADMINISTRACIONES PÚBLICAS
Programa	121A	DIRECCIÓN Y SERVICIOS GENERALES DE PRESIDENCIA Y ADMINISTRACIONES PÚBLICAS

(IMPORTE EN EUROS)

CÓDIGO	Capítulo/Artículo	2014	2015	2016	2017	EJERCICIOS POSTERIORES
2	GASTOS EN BIENES CORRIENTES Y SERVICIOS	1.158.896,60	533.019,80	546.173,65	465.163,88	8.186.379,14
20	ARRENDAMIENTOS Y CÁNONES	520.249,08	533.019,80	546.173,65	465.163,88	8.186.379,14
22	MATERIALES, SUMINISTROS Y OTROS	638.647,52	0,00	0,00	0,00	0,00
	Total Operaciones Corrientes	1.158.896,60	533.019,80	546.173,65	465.163,88	8.186.379,14
6	INVERSIONES REALES	1.307.571,45	0,00	0,00	0,00	0,00
60	PROYECTOS DE INVERSIÓN NUEVA	1.307.571,45	0,00	0,00	0,00	0,00
	Total Operaciones de Capital	1.307.571,45	0,00	0,00	0,00	0,00
	Total operaciones no financieras	2.466.468,05	533.019,80	546.173,65	465.163,88	8.186.379,14
	Total Programa	2.466.468,05	533.019,80	546.173,65	465.163,88	8.186.379,14

COMPROMISOS DE GASTO CON CARGO A EJERCICIOS POSTERIORES

Sección	11	PRESIDENCIA DE LA JUNTA
Órgano Gestor	1104	SECRETARÍA GENERAL DE LA PRESIDENCIA Y ADMINISTRACIONES PÚBLICAS
Programa	521B	DESARROLLO DE LA SOCIEDAD DE LA INFORMACIÓN

(IMPORTE EN EUROS)

CÓDIGO	Capítulo/Artículo	2014	2015	2016	2017	EJERCICIOS POSTERIORES
6	INVERSIONES REALES	160.999,82	0,00	0,00	0,00	0,00
60	PROYECTOS DE INVERSIÓN NUEVA	160.999,82	0,00	0,00	0,00	0,00
	Total Operaciones de Capital	160.999,82	0,00	0,00	0,00	0,00
	Total operaciones no financieras	160.999,82	0,00	0,00	0,00	0,00
	Total Programa	160.999,82	0,00	0,00	0,00	0,00
	Total Órgano Gestor	2.662.018,21	533.019,80	546.173,65	465.163,88	8.186.379,14

COMPROMISOS DE GASTO CON CARGO A EJERCICIOS POSTERIORES

Sección	11	PRESIDENCIA DE LA JUNTA
Órgano Gestor	1105	DIRECCIÓN GENERAL DE COORDINACIÓN Y ADMINISTRACIÓN LOCAL
Programa	121C	RELACIÓN Y COORDINACIÓN CON LAS CORPORACIONES LOCALES

(IMPORTE EN EUROS)

CÓDIGO	Capítulo/Artículo	2014	2015	2016	2017	EJERCICIOS POSTERIORES
7	TRANSFERENCIAS DE CAPITAL	1.100.000,00	1.043.592,22	0,00	0,00	0,00
76	A CORPORACIONES LOCALES	1.100.000,00	1.043.592,22	0,00	0,00	0,00
	Total Operaciones de Capital	1.100.000,00	1.043.592,22	0,00	0,00	0,00
	Total operaciones no financieras	1.100.000,00	1.043.592,22	0,00	0,00	0,00
	Total Programa	1.100.000,00	1.043.592,22	0,00	0,00	0,00
	Total Órgano Gestor	1.100.000,00	1.043.592,22	0,00	0,00	0,00

COMPROMISOS DE GASTO CON CARGO A EJERCICIOS POSTERIORES

Sección	11	PRESIDENCIA DE LA JUNTA
Órgano Gestor	1106	DIRECCIÓN GENERAL DE COMUNICACIÓN
Programa	112A	PRESIDENCIA DE LA JUNTA DE COMUNIDADES DE CASTILLA-LA MANCHA

(IMPORTE EN EUROS)

CÓDIGO	Capítulo/Artículo	2014	2015	2016	2017	EJERCICIOS POSTERIORES
2	GASTOS EN BIENES CORRIENTES Y SERVICIOS	122.929,55	0,00	0,00	0,00	0,00
22	MATERIALES, SUMINISTROS Y OTROS	122.929,55	0,00	0,00	0,00	0,00
	Total Operaciones Corrientes	122.929,55	0,00	0,00	0,00	0,00
	Total operaciones no financieras	122.929,55	0,00	0,00	0,00	0,00
	Total Programa	122.929,55	0,00	0,00	0,00	0,00
	Total Órgano Gestor	122.929,55	0,00	0,00	0,00	0,00

COMPROMISOS DE GASTO CON CARGO A EJERCICIOS POSTERIORES

Sección	11	PRESIDENCIA DE LA JUNTA
Órgano Gestor	1108	DIRECCIÓN GENERAL DE LA FUNCIÓN PÚBLICA Y JUSTICIA
Programa	121B	ADMINISTRACIÓN DE LA FUNCIÓN PÚBLICA Y JUSTICIA

(IMPORTE EN EUROS)

CÓDIGO	Capítulo/Artículo	2014	2015	2016	2017	EJERCICIOS POSTERIORES
2	GASTOS EN BIENES CORRIENTES Y SERVICIOS	61.537,63	0,00	0,00	0,00	0,00
22	MATERIALES, SUMINISTROS Y OTROS	61.537,63	0,00	0,00	0,00	0,00
	Total Operaciones Corrientes	61.537,63	0,00	0,00	0,00	0,00
	Total operaciones no financieras	61.537,63	0,00	0,00	0,00	0,00
	Total Programa	61.537,63	0,00	0,00	0,00	0,00
	Total Órgano Gestor	61.537,63	0,00	0,00	0,00	0,00

COMPROMISOS DE GASTO CON CARGO A EJERCICIOS POSTERIORES

Sección	11	PRESIDENCIA DE LA JUNTA
Órgano Gestor	1110	DIRECCIÓN GENERAL DE PROTECCIÓN CIUDADANA
Programa	221A	PROTECCIÓN CIUDADANA

(IMPORTE EN EUROS)

CÓDIGO	Capítulo/Artículo	2014	2015	2016	2017	EJERCICIOS POSTERIORES
2	GASTOS EN BIENES CORRIENTES Y SERVICIOS	3.259.179,24	2.870.535,00	2.870.535,00	1.674.478,87	0,00
21	REPARACIONES, MANTENIMIENTO Y CONSERVACIÓN	203.050,58	0,00	0,00	0,00	0,00
22	MATERIALES, SUMINISTROS Y OTROS	3.056.128,66	2.870.535,00	2.870.535,00	1.674.478,87	0,00
	Total Operaciones Corrientes	3.259.179,24	2.870.535,00	2.870.535,00	1.674.478,87	0,00
7	TRANSFERENCIAS DE CAPITAL	0,00	750.000,00	0,00	0,00	0,00
73	A LA ADMINISTRACIÓN DEL ESTADO, OO.AA., EE.PP. Y OTROS ENTES PÚBLICOS ESTATALES	0,00	750.000,00	0,00	0,00	0,00
	Total Operaciones de Capital	0,00	750.000,00	0,00	0,00	0,00
	Total operaciones no financieras	3.259.179,24	3.620.535,00	2.870.535,00	1.674.478,87	0,00
	Total Programa	3.259.179,24	3.620.535,00	2.870.535,00	1.674.478,87	0,00
	Total Órgano Gestor	3.259.179,24	3.620.535,00	2.870.535,00	1.674.478,87	0,00
	Total Sección	7.205.664,63	5.197.147,02	3.416.708,65	2.139.642,75	8.186.379,14

COMPROMISOS DE GASTO CON CARGO A EJERCICIOS POSTERIORES

Sección	15	HACIENDA
Órgano Gestor	1502	SECRETARÍA GENERAL
Programa	521B	DESARROLLO DE LA SOCIEDAD DE LA INFORMACIÓN

(IMPORTE EN EUROS)

CÓDIGO	Capítulo/Artículo	2014	2015	2016	2017	EJERCICIOS POSTERIORES
6	INVERSIONES REALES	79.730,48	0,00	0,00	0,00	0,00
60	PROYECTOS DE INVERSIÓN NUEVA	79.730,48	0,00	0,00	0,00	0,00
	Total Operaciones de Capital	79.730,48	0,00	0,00	0,00	0,00
	Total operaciones no financieras	79.730,48	0,00	0,00	0,00	0,00
	Total Programa	79.730,48	0,00	0,00	0,00	0,00

COMPROMISOS DE GASTO CON CARGO A EJERCICIOS POSTERIORES

Sección	15	HACIENDA
Órgano Gestor	1502	SECRETARÍA GENERAL
Programa	611A	DIRECCIÓN Y SERVICIOS GENERALES DE HACIENDA

(IMPORTE EN EUROS)

CÓDIGO	Capítulo/Artículo	2014	2015	2016	2017	EJERCICIOS POSTERIORES
2	GASTOS EN BIENES CORRIENTES Y SERVICIOS	324.492,41	15.000,00	0,00	0,00	0,00
21	REPARACIONES, MANTENIMIENTO Y CONSERVACIÓN	24.450,01	0,00	0,00	0,00	0,00
22	MATERIALES, SUMINISTROS Y OTROS	300.042,40	15.000,00	0,00	0,00	0,00
	Total Operaciones Corrientes	324.492,41	15.000,00	0,00	0,00	0,00
	Total operaciones no financieras	324.492,41	15.000,00	0,00	0,00	0,00
	Total Programa	324.492,41	15.000,00	0,00	0,00	0,00

COMPROMISOS DE GASTO CON CARGO A EJERCICIOS POSTERIORES

Sección	15	HACIENDA
Órgano Gestor	1502	SECRETARÍA GENERAL
Programa	612D	ADMINISTRACIÓN DEL PATRIMONIO

(IMPORTE EN EUROS)

CÓDIGO	Capítulo/Artículo	2014	2015	2016	2017	EJERCICIOS POSTERIORES
2	GASTOS EN BIENES CORRIENTES Y SERVICIOS	556.250,00	0,00	0,00	0,00	0,00
22	MATERIALES, SUMINISTROS Y OTROS	556.250,00	0,00	0,00	0,00	0,00
	Total Operaciones Corrientes	556.250,00	0,00	0,00	0,00	0,00
	Total operaciones no financieras	556.250,00	0,00	0,00	0,00	0,00
	Total Programa	556.250,00	0,00	0,00	0,00	0,00
	Total Órgano Gestor	960.472,89	15.000,00	0,00	0,00	0,00

COMPROMISOS DE GASTO CON CARGO A EJERCICIOS POSTERIORES

Sección	15	HACIENDA
Órgano Gestor	1505	INTERVENCIÓN GENERAL
Programa	521B	DESARROLLO DE LA SOCIEDAD DE LA INFORMACIÓN

(IMPORTE EN EUROS)

CÓDIGO	Capítulo/Artículo	2014	2015	2016	2017	EJERCICIOS POSTERIORES
6	INVERSIONES REALES	1.617.544,66	0,00	0,00	0,00	0,00
60	PROYECTOS DE INVERSIÓN NUEVA	1.617.544,66	0,00	0,00	0,00	0,00
	Total Operaciones de Capital	1.617.544,66	0,00	0,00	0,00	0,00
	Total operaciones no financieras	1.617.544,66	0,00	0,00	0,00	0,00
	Total Programa	1.617.544,66	0,00	0,00	0,00	0,00

COMPROMISOS DE GASTO CON CARGO A EJERCICIOS POSTERIORES

Sección	15	HACIENDA
Órgano Gestor	1505	INTERVENCIÓN GENERAL
Programa	612C	CONTROL INTERNO Y CONTABILIDAD PÚBLICA

(IMPORTE EN EUROS)

CÓDIGO	Capítulo/Artículo	2014	2015	2016	2017	EJERCICIOS POSTERIORES
2	GASTOS EN BIENES CORRIENTES Y SERVICIOS	374.911,05	0,00	0,00	0,00	0,00
22	MATERIALES, SUMINISTROS Y OTROS	374.911,05	0,00	0,00	0,00	0,00
	Total Operaciones Corrientes	374.911,05	0,00	0,00	0,00	0,00
	Total operaciones no financieras	374.911,05	0,00	0,00	0,00	0,00
	Total Programa	374.911,05	0,00	0,00	0,00	0,00
	Total Órgano Gestor	1.992.455,71	0,00	0,00	0,00	0,00

COMPROMISOS DE GASTO CON CARGO A EJERCICIOS POSTERIORES

Sección	15	HACIENDA
Órgano Gestor	1506	DIRECCIÓN GENERAL DE TRIBUTOS Y ORDENACIÓN DEL JUEGO
Programa	521B	DESARROLLO DE LA SOCIEDAD DE LA INFORMACIÓN

(IMPORTE EN EUROS)

CÓDIGO	Capítulo/Artículo	2014	2015	2016	2017	EJERCICIOS POSTERIORES
6	INVERSIONES REALES	737.251,55	737.251,55	552.938,66	0,00	0,00
60	PROYECTOS DE INVERSIÓN NUEVA	737.251,55	737.251,55	552.938,66	0,00	0,00
	Total Operaciones de Capital	737.251,55	737.251,55	552.938,66	0,00	0,00
	Total operaciones no financieras	737.251,55	737.251,55	552.938,66	0,00	0,00
	Total Programa	737.251,55	737.251,55	552.938,66	0,00	0,00
	Total Órgano Gestor	737.251,55	737.251,55	552.938,66	0,00	0,00

COMPROMISOS DE GASTO CON CARGO A EJERCICIOS POSTERIORES

Sección	15	HACIENDA
Órgano Gestor	1507	DIRECCIÓN GENERAL DE POLÍTICA FINANCIERA Y TESORERÍA
Programa	631A	GESTIÓN FINANCIERA

(IMPORTE EN EUROS)

CÓDIGO	Capítulo/Artículo	2014	2015	2016	2017	EJERCICIOS POSTERIORES
2	GASTOS EN BIENES CORRIENTES Y SERVICIOS	22.500,00	0,00	0,00	0,00	0,00
22	MATERIALES, SUMINISTROS Y OTROS	22.500,00	0,00	0,00	0,00	0,00
	Total Operaciones Corrientes	22.500,00	0,00	0,00	0,00	0,00
7	TRANSFERENCIAS DE CAPITAL	1.880.139,49	2.093.684,46	2.331.483,72	2.596.292,07	13.688.400,26
72	A EMPRESAS PÚBLICAS DE LA JUNTA Y OTROS ENTES PÚBLICOS	1.880.139,49	2.093.684,46	2.331.483,72	2.596.292,07	13.688.400,26
	Total Operaciones de Capital	1.880.139,49	2.093.684,46	2.331.483,72	2.596.292,07	13.688.400,26
	Total operaciones no financieras	1.902.639,49	2.093.684,46	2.331.483,72	2.596.292,07	13.688.400,26
	Total Programa	1.902.639,49	2.093.684,46	2.331.483,72	2.596.292,07	13.688.400,26
	Total Órgano Gestor	1.902.639,49	2.093.684,46	2.331.483,72	2.596.292,07	13.688.400,26
	Total Sección	5.592.819,64	2.845.936,01	2.884.422,38	2.596.292,07	13.688.400,26

COMPROMISOS DE GASTO CON CARGO A EJERCICIOS POSTERIORES

Sección	17	FOMENTO
Órgano Gestor	1702	SECRETARÍA GENERAL
Programa	511A	DIRECCIÓN Y SERVICIOS GENERALES DE FOMENTO

(IMPORTE EN EUROS)

CÓDIGO	Capítulo/Artículo	2014	2015	2016	2017	EJERCICIOS POSTERIORES
2	GASTOS EN BIENES CORRIENTES Y SERVICIOS	572.490,48	0,00	0,00	0,00	0,00
20	ARRENDAMIENTOS Y CÁNONES	45.684,93	0,00	0,00	0,00	0,00
21	REPARACIONES, MANTENIMIENTO Y CONSERVACIÓN	76.133,09	0,00	0,00	0,00	0,00
22	MATERIALES, SUMINISTROS Y OTROS	450.672,46	0,00	0,00	0,00	0,00
	Total Operaciones Corrientes	572.490,48	0,00	0,00	0,00	0,00
	Total operaciones no financieras	572.490,48	0,00	0,00	0,00	0,00
	Total Programa	572.490,48	0,00	0,00	0,00	0,00

COMPROMISOS DE GASTO CON CARGO A EJERCICIOS POSTERIORES

Sección	17	FOMENTO
Órgano Gestor	1702	SECRETARÍA GENERAL
Programa	521B	DESARROLLO DE LA SOCIEDAD DE LA INFORMACIÓN

(IMPORTE EN EUROS)

CÓDIGO	Capítulo/Artículo	2014	2015	2016	2017	EJERCICIOS POSTERIORES
6	INVERSIONES REALES	1.945,95	0,00	0,00	0,00	0,00
60	PROYECTOS DE INVERSIÓN NUEVA	1.945,95	0,00	0,00	0,00	0,00
	Total Operaciones de Capital	1.945,95	0,00	0,00	0,00	0,00
	Total operaciones no financieras	1.945,95	0,00	0,00	0,00	0,00
	Total Programa	1.945,95	0,00	0,00	0,00	0,00

COMPROMISOS DE GASTO CON CARGO A EJERCICIOS POSTERIORES

Sección	17	FOMENTO
Órgano Gestor	1702	SECRETARÍA GENERAL
Programa	541I	CARTOGRAFÍA

(IMPORTE EN EUROS)

CÓDIGO	Capítulo/Artículo	2014	2015	2016	2017	EJERCICIOS POSTERIORES
6	INVERSIONES REALES	189.796,87	32.090,52	0,00	0,00	0,00
60	PROYECTOS DE INVERSIÓN NUEVA	189.796,87	32.090,52	0,00	0,00	0,00
	Total Operaciones de Capital	189.796,87	32.090,52	0,00	0,00	0,00
	Total operaciones no financieras	189.796,87	32.090,52	0,00	0,00	0,00
	Total Programa	189.796,87	32.090,52	0,00	0,00	0,00
	Total Órgano Gestor	764.233,30	32.090,52	0,00	0,00	0,00

COMPROMISOS DE GASTO CON CARGO A EJERCICIOS POSTERIORES

Sección	17	FOMENTO
Órgano Gestor	1703	DIRECCIÓN GENERAL DE CARRETERAS
Programa	513A	CREACIÓN DE INFRAESTRUCTURAS DE CARRETERAS

(IMPORTE EN EUROS)

CÓDIGO	Capítulo/Artículo	2014	2015	2016	2017	EJERCICIOS POSTERIORES
6	INVERSIONES REALES	2.333.245,13	0,00	0,00	0,00	0,00
60	PROYECTOS DE INVERSIÓN NUEVA	2.333.245,13	0,00	0,00	0,00	0,00
	Total Operaciones de Capital	2.333.245,13	0,00	0,00	0,00	0,00
	Total operaciones no financieras	2.333.245,13	0,00	0,00	0,00	0,00
	Total Programa	2.333.245,13	0,00	0,00	0,00	0,00

COMPROMISOS DE GASTO CON CARGO A EJERCICIOS POSTERIORES

Sección	17	FOMENTO
Órgano Gestor	1703	DIRECCIÓN GENERAL DE CARRETERAS
Programa	513B	CONSERVACIÓN Y EXPLOTACIÓN DE CARRETERAS

(IMPORTE EN EUROS)

CÓDIGO	Capítulo/Artículo	2014	2015	2016	2017	EJERCICIOS POSTERIORES
6	INVERSIONES REALES	14.984.425,78	89.542,02	0,00	0,00	0,00
61	PROYECTOS DE INVERSIÓN DE REPOSICIÓN	14.984.425,78	89.542,02	0,00	0,00	0,00
	Total Operaciones de Capital	14.984.425,78	89.542,02	0,00	0,00	0,00
	Total operaciones no financieras	14.984.425,78	89.542,02	0,00	0,00	0,00
	Total Programa	14.984.425,78	89.542,02	0,00	0,00	0,00
	Total Órgano Gestor	17.317.670,91	89.542,02	0,00	0,00	0,00

COMPROMISOS DE GASTO CON CARGO A EJERCICIOS POSTERIORES

Sección	17	FOMENTO
Órgano Gestor	1704	VICECONSEJERÍA
Programa	513C	ORDENACIÓN E INSPECCIÓN DEL TRANSPORTE

(IMPORTE EN EUROS)

CÓDIGO	Capítulo/Artículo	2014	2015	2016	2017	EJERCICIOS POSTERIORES
2	GASTOS EN BIENES CORRIENTES Y SERVICIOS	93.760,00	46.880,00	0,00	0,00	0,00
22	MATERIALES, SUMINISTROS Y OTROS	93.760,00	46.880,00	0,00	0,00	0,00
4	TRANSFERENCIAS CORRIENTES	4.763.248,47	1.166.189,01	717.771,32	0,00	0,00
45	A COMUNIDADES AUTÓNOMAS	2.761.014,00	0,00	0,00	0,00	0,00
47	A EMPRESAS PRIVADAS	2.002.234,47	1.166.189,01	717.771,32	0,00	0,00
	Total Operaciones Corrientes	4.857.008,47	1.213.069,01	717.771,32	0,00	0,00
6	INVERSIONES REALES	292.339,50	0,00	0,00	0,00	0,00
60	PROYECTOS DE INVERSIÓN NUEVA	292.339,50	0,00	0,00	0,00	0,00
	Total Operaciones de Capital	292.339,50	0,00	0,00	0,00	0,00
	Total operaciones no financieras	5.149.347,97	1.213.069,01	717.771,32	0,00	0,00
	Total Programa	5.149.347,97	1.213.069,01	717.771,32	0,00	0,00
	Total Órgano Gestor	5.149.347,97	1.213.069,01	717.771,32	0,00	0,00

COMPROMISOS DE GASTO CON CARGO A EJERCICIOS POSTERIORES

Sección	17	FOMENTO
Órgano Gestor	1706	DIRECCIÓN GENERAL DE VIVIENDA, URBANISMO Y PLANIFICACIÓN TERRITORIAL
Programa	431A	PROMOCIÓN DE LA VIVIENDA

(IMPORTE EN EUROS)

CÓDIGO	Capítulo/Artículo	2014	2015	2016	2017	EJERCICIOS POSTERIORES
2	GASTOS EN BIENES CORRIENTES Y SERVICIOS	680.534,47	0,00	0,00	0,00	0,00
22	MATERIALES, SUMINISTROS Y OTROS	680.534,47	0,00	0,00	0,00	0,00
4	TRANSFERENCIAS CORRIENTES	1.849.879,23	0,00	0,00	0,00	0,00
48	A FAMILIAS E INSTITUCIONES SIN FIN DE LUCRO	1.849.879,23	0,00	0,00	0,00	0,00
	Total Operaciones Corrientes	2.530.413,70	0,00	0,00	0,00	0,00
7	TRANSFERENCIAS DE CAPITAL	10.499.278,27	0,00	0,00	0,00	0,00
76	A CORPORACIONES LOCALES	311.088,00	0,00	0,00	0,00	0,00
78	A FAMILIAS E INSTITUCIONES SIN FIN DE LUCRO	10.188.190,27	0,00	0,00	0,00	0,00
	Total Operaciones de Capital	10.499.278,27	0,00	0,00	0,00	0,00
	Total operaciones no financieras	13.029.691,97	0,00	0,00	0,00	0,00
	Total Programa	13.029.691,97	0,00	0,00	0,00	0,00

COMPROMISOS DE GASTO CON CARGO A EJERCICIOS POSTERIORES

Sección	17	FOMENTO
Órgano Gestor	1706	DIRECCIÓN GENERAL DE VIVIENDA, URBANISMO Y PLANIFICACIÓN TERRITORIAL
Programa	432A	GESTIÓN DEL URBANISMO

(IMPORTE EN EUROS)

CÓDIGO	Capítulo/Artículo	2014	2015	2016	2017	EJERCICIOS POSTERIORES
7	TRANSFERENCIAS DE CAPITAL	4.194.793,31	2.140.759,72	1.693.553,43	616.016,33	0,00
72	A EMPRESAS PÚBLICAS DE LA JUNTA Y OTROS ENTES PÚBLICOS	1.133.481,14	1.133.481,14	1.133.481,14	616.016,33	0,00
76	A CORPORACIONES LOCALES	3.061.312,17	1.007.278,58	560.072,29	0,00	0,00
	Total Operaciones de Capital	4.194.793,31	2.140.759,72	1.693.553,43	616.016,33	0,00
	Total operaciones no financieras	4.194.793,31	2.140.759,72	1.693.553,43	616.016,33	0,00
	Total Programa	4.194.793,31	2.140.759,72	1.693.553,43	616.016,33	0,00
	Total Órgano Gestor	17.224.485,28	2.140.759,72	1.693.553,43	616.016,33	0,00

COMPROMISOS DE GASTO CON CARGO A EJERCICIOS POSTERIORES

Sección	17	FOMENTO
Órgano Gestor	1710	DIRECCIÓN GENERAL DE TELECOMUNICACIONES Y NUEVAS TECNOLOGÍAS
Programa	521A	TELECOMUNICACIONES

(IMPORTE EN EUROS)

CÓDIGO	Capítulo/Artículo	2014	2015	2016	2017	EJERCICIOS POSTERIORES
2	GASTOS EN BIENES CORRIENTES Y SERVICIOS	826.523,27	0,00	0,00	0,00	0,00
21	REPARACIONES, MANTENIMIENTO Y CONSERVACIÓN	826.523,27	0,00	0,00	0,00	0,00
	Total Operaciones Corrientes	826.523,27	0,00	0,00	0,00	0,00
	Total operaciones no financieras	826.523,27	0,00	0,00	0,00	0,00
9	PASIVOS FINANCIEROS	2.500.000,00	2.500.000,00	2.500.000,00	2.500.000,00	15.000.000,00
91	AMORTIZACIÓN DE PRÉSTAMOS EN MONEDA NACIONAL	2.500.000,00	2.500.000,00	2.500.000,00	2.500.000,00	15.000.000,00
	Total Operaciones financieras	2.500.000,00	2.500.000,00	2.500.000,00	2.500.000,00	15.000.000,00
	Total Programa	3.326.523,27	2.500.000,00	2.500.000,00	2.500.000,00	15.000.000,00

COMPROMISOS DE GASTO CON CARGO A EJERCICIOS POSTERIORES

Sección	17	FOMENTO
Órgano Gestor	1710	DIRECCIÓN GENERAL DE TELECOMUNICACIONES Y NUEVAS TECNOLOGÍAS
Programa	521B	DESARROLLO DE LA SOCIEDAD DE LA INFORMACIÓN

(IMPORTE EN EUROS)

CÓDIGO	Capítulo/Artículo	2014	2015	2016	2017	EJERCICIOS POSTERIORES
2	GASTOS EN BIENES CORRIENTES Y SERVICIOS	2.825.621,94	225.393,05	76.821,08	0,00	0,00
21	REPARACIONES, MANTENIMIENTO Y CONSERVACIÓN	204.006,86	153.642,17	76.821,08	0,00	0,00
22	MATERIALES, SUMINISTROS Y OTROS	2.621.615,08	71.750,88	0,00	0,00	0,00
	Total Operaciones Corrientes	2.825.621,94	225.393,05	76.821,08	0,00	0,00
6	INVERSIONES REALES	2.920.070,44	96.157,36	0,00	0,00	0,00
60	PROYECTOS DE INVERSIÓN NUEVA	2.814.343,45	0,00	0,00	0,00	0,00
61	PROYECTOS DE INVERSIÓN DE REPOSICIÓN	105.726,99	96.157,36	0,00	0,00	0,00
	Total Operaciones de Capital	2.920.070,44	96.157,36	0,00	0,00	0,00
	Total operaciones no financieras	5.745.692,38	321.550,41	76.821,08	0,00	0,00
	Total Programa	5.745.692,38	321.550,41	76.821,08	0,00	0,00
	Total Órgano Gestor	9.072.215,65	2.821.550,41	2.576.821,08	2.500.000,00	15.000.000,00
	Total Sección	49.527.953,11	6.297.011,68	4.988.145,83	3.116.016,33	15.000.000,00

COMPROMISOS DE GASTO CON CARGO A EJERCICIOS POSTERIORES

Sección	18	EDUCACIÓN, CULTURA Y DEPORTES
Órgano Gestor	1802	SECRETARÍA GENERAL
Programa	421A	DIRECCIÓN Y SERVICIOS GENERALES DE EDUCACIÓN, CULTURA Y DEPORTES

(IMPORTE EN EUROS)

CÓDIGO	Capítulo/Artículo	2014	2015	2016	2017	EJERCICIOS POSTERIORES
2	GASTOS EN BIENES CORRIENTES Y SERVICIOS	2.256.412,93	1.172.643,57	1.201.582,03	1.023.360,55	18.010.034,08
20	ARRENDAMIENTOS Y CÁNONES	1.180.182,78	1.172.643,57	1.201.582,03	1.023.360,55	18.010.034,08
21	REPARACIONES, MANTENIMIENTO Y CONSERVACIÓN	297.831,38	0,00	0,00	0,00	0,00
22	MATERIALES, SUMINISTROS Y OTROS	778.398,77	0,00	0,00	0,00	0,00
	Total Operaciones Corrientes	2.256.412,93	1.172.643,57	1.201.582,03	1.023.360,55	18.010.034,08
6	INVERSIONES REALES	94.740,94	0,00	0,00	0,00	0,00
60	PROYECTOS DE INVERSIÓN NUEVA	38.063,27	0,00	0,00	0,00	0,00
61	PROYECTOS DE INVERSIÓN DE REPOSICIÓN	56.677,67	0,00	0,00	0,00	0,00
	Total Operaciones de Capital	94.740,94	0,00	0,00	0,00	0,00
	Total operaciones no financieras	2.351.153,87	1.172.643,57	1.201.582,03	1.023.360,55	18.010.034,08
	Total Programa	2.351.153,87	1.172.643,57	1.201.582,03	1.023.360,55	18.010.034,08

COMPROMISOS DE GASTO CON CARGO A EJERCICIOS POSTERIORES

Sección	18	EDUCACIÓN, CULTURA Y DEPORTES
Órgano Gestor	1802	SECRETARÍA GENERAL
Programa	521B	DESARROLLO DE LA SOCIEDAD DE LA INFORMACIÓN

(IMPORTE EN EUROS)

CÓDIGO	Capítulo/Artículo	2014	2015	2016	2017	EJERCICIOS POSTERIORES
2	GASTOS EN BIENES CORRIENTES Y SERVICIOS	577.455,62	0,00	0,00	0,00	0,00
22	MATERIALES, SUMINISTROS Y OTROS	577.455,62	0,00	0,00	0,00	0,00
	Total Operaciones Corrientes	577.455,62	0,00	0,00	0,00	0,00
6	INVERSIONES REALES	377.896,63	300.000,00	0,00	0,00	0,00
60	PROYECTOS DE INVERSIÓN NUEVA	137.896,63	0,00	0,00	0,00	0,00
61	PROYECTOS DE INVERSIÓN DE REPOSICIÓN	240.000,00	300.000,00	0,00	0,00	0,00
	Total Operaciones de Capital	377.896,63	300.000,00	0,00	0,00	0,00
	Total operaciones no financieras	955.352,25	300.000,00	0,00	0,00	0,00
	Total Programa	955.352,25	300.000,00	0,00	0,00	0,00
	Total Órgano Gestor	3.306.506,12	1.472.643,57	1.201.582,03	1.023.360,55	18.010.034,08

COMPROMISOS DE GASTO CON CARGO A EJERCICIOS POSTERIORES

Sección	18	EDUCACIÓN, CULTURA Y DEPORTES
Órgano Gestor	1805	DIRECCIÓN GENERAL DE ORGANIZACIÓN, CALIDAD EDUCATIVA Y FORMACIÓN PROFESIONAL
Programa	422A	EDUCACIÓN INFANTIL Y PRIMARIA

(IMPORTE EN EUROS)

CÓDIGO	Capítulo/Artículo	2014	2015	2016	2017	EJERCICIOS POSTERIORES
2	GASTOS EN BIENES CORRIENTES Y SERVICIOS	1.044.249,60	69.906,20	0,00	0,00	0,00
20	ARRENDAMIENTOS Y CÁNONES	256.777,62	60.679,08	0,00	0,00	0,00
21	REPARACIONES, MANTENIMIENTO Y CONSERVACIÓN	14.499,01	9.227,12	0,00	0,00	0,00
22	MATERIALES, SUMINISTROS Y OTROS	772.972,97	0,00	0,00	0,00	0,00
4	TRANSFERENCIAS CORRIENTES	268.669,35	0,00	0,00	0,00	0,00
48	A FAMILIAS E INSTITUCIONES SIN FIN DE LUCRO	268.669,35	0,00	0,00	0,00	0,00
	Total Operaciones Corrientes	1.312.918,95	69.906,20	0,00	0,00	0,00
6	INVERSIONES REALES	5.517.825,73	0,00	0,00	0,00	0,00
60	PROYECTOS DE INVERSIÓN NUEVA	5.517.825,73	0,00	0,00	0,00	0,00
7	TRANSFERENCIAS DE CAPITAL	420.000,00	0,00	0,00	0,00	0,00
76	A CORPORACIONES LOCALES	420.000,00	0,00	0,00	0,00	0,00
	Total Operaciones de Capital	5.937.825,73	0,00	0,00	0,00	0,00
	Total operaciones no financieras	7.250.744,68	69.906,20	0,00	0,00	0,00
	Total Programa	7.250.744,68	69.906,20	0,00	0,00	0,00

COMPROMISOS DE GASTO CON CARGO A EJERCICIOS POSTERIORES

Sección	18	EDUCACIÓN, CULTURA Y DEPORTES
Órgano Gestor	1805	DIRECCIÓN GENERAL DE ORGANIZACIÓN, CALIDAD EDUCATIVA Y FORMACIÓN PROFESIONAL
Programa	422B	EDUCACIÓN SECUNDARIA, FORMACIÓN PROFESIONAL Y ENSEÑANZAS DE RÉGIMEN ESPECIAL

(IMPORTE EN EUROS)

CÓDIGO	Capítulo/Artículo	2014	2015	2016	2017	EJERCICIOS POSTERIORES
2	GASTOS EN BIENES CORRIENTES Y SERVICIOS	13.318.231,10	13.875.557,50	14.157.820,62	12.507.704,40	278.139.059,78
20	ARRENDAMIENTOS Y CÁNONES	88.506,79	25.282,95	0,00	0,00	0,00
21	REPARACIONES, MANTENIMIENTO Y CONSERVACIÓN	1.185,80	0,00	0,00	0,00	0,00
22	MATERIALES, SUMINISTROS Y OTROS	13.228.538,51	13.850.274,55	14.157.820,62	12.507.704,40	278.139.059,78
4	TRANSFERENCIAS CORRIENTES	582.624,26	0,00	0,00	0,00	0,00
48	A FAMILIAS E INSTITUCIONES SIN FIN DE LUCRO	582.624,26	0,00	0,00	0,00	0,00
	Total Operaciones Corrientes	13.900.855,36	13.875.557,50	14.157.820,62	12.507.704,40	278.139.059,78
6	INVERSIONES REALES	290.730,68	0,00	0,00	0,00	0,00
60	PROYECTOS DE INVERSIÓN NUEVA	248.497,42	0,00	0,00	0,00	0,00
61	PROYECTOS DE INVERSIÓN DE REPOSICIÓN	42.233,26	0,00	0,00	0,00	0,00
	Total Operaciones de Capital	290.730,68	0,00	0,00	0,00	0,00
	Total operaciones no financieras	14.191.586,04	13.875.557,50	14.157.820,62	12.507.704,40	278.139.059,78
	Total Programa	14.191.586,04	13.875.557,50	14.157.820,62	12.507.704,40	278.139.059,78

COMPROMISOS DE GASTO CON CARGO A EJERCICIOS POSTERIORES

Sección	18	EDUCACIÓN, CULTURA Y DEPORTES
Órgano Gestor	1805	DIRECCIÓN GENERAL DE ORGANIZACIÓN, CALIDAD EDUCATIVA Y FORMACIÓN PROFESIONAL
Programa	422D	ATENCIÓN A LA DIVERSIDAD

(IMPORTE EN EUROS)

CÓDIGO	Capítulo/Artículo	2014	2015	2016	2017	EJERCICIOS POSTERIORES
2	GASTOS EN BIENES CORRIENTES Y SERVICIOS	92.352,25	0,00	0,00	0,00	0,00
20	ARRENDAMIENTOS Y CÁNONES	8.048,16	0,00	0,00	0,00	0,00
22	MATERIALES, SUMINISTROS Y OTROS	84.304,09	0,00	0,00	0,00	0,00
	Total Operaciones Corrientes	92.352,25	0,00	0,00	0,00	0,00
6	INVERSIONES REALES	13.247,67	0,00	0,00	0,00	0,00
60	PROYECTOS DE INVERSIÓN NUEVA	13.247,67	0,00	0,00	0,00	0,00
	Total Operaciones de Capital	13.247,67	0,00	0,00	0,00	0,00
	Total operaciones no financieras	105.599,92	0,00	0,00	0,00	0,00
	Total Programa	105.599,92	0,00	0,00	0,00	0,00

COMPROMISOS DE GASTO CON CARGO A EJERCICIOS POSTERIORES

Sección	18	EDUCACIÓN, CULTURA Y DEPORTES
Órgano Gestor	1805	DIRECCIÓN GENERAL DE ORGANIZACIÓN, CALIDAD EDUCATIVA Y FORMACIÓN PROFESIONAL
Programa	422F	EDUCACIÓN PERMANENTE DE ADULTOS

(IMPORTE EN EUROS)

CÓDIGO	Capítulo/Artículo	2014	2015	2016	2017	EJERCICIOS POSTERIORES
2	GASTOS EN BIENES CORRIENTES Y SERVICIOS	151.893,17	0,00	0,00	0,00	0,00
22	MATERIALES, SUMINISTROS Y OTROS	151.893,17	0,00	0,00	0,00	0,00
	Total Operaciones Corrientes	151.893,17	0,00	0,00	0,00	0,00
6	INVERSIONES REALES	2.799,07	0,00	0,00	0,00	0,00
60	PROYECTOS DE INVERSIÓN NUEVA	2.799,07	0,00	0,00	0,00	0,00
	Total Operaciones de Capital	2.799,07	0,00	0,00	0,00	0,00
	Total operaciones no financieras	154.692,24	0,00	0,00	0,00	0,00
	Total Programa	154.692,24	0,00	0,00	0,00	0,00

COMPROMISOS DE GASTO CON CARGO A EJERCICIOS POSTERIORES

Sección	18	EDUCACIÓN, CULTURA Y DEPORTES
Órgano Gestor	1805	DIRECCIÓN GENERAL DE ORGANIZACIÓN, CALIDAD EDUCATIVA Y FORMACIÓN PROFESIONAL
Programa	423A	PROMOCIÓN EDUCATIVA

(IMPORTE EN EUROS)

CÓDIGO	Capítulo/Artículo	2014	2015	2016	2017	EJERCICIOS POSTERIORES
2	GASTOS EN BIENES CORRIENTES Y SERVICIOS	20.780.279,36	12.521.941,65	9.830.144,96	6.276.264,33	0,00
22	MATERIALES, SUMINISTROS Y OTROS	20.780.279,36	12.521.941,65	9.830.144,96	6.276.264,33	0,00
	Total Operaciones Corrientes	20.780.279,36	12.521.941,65	9.830.144,96	6.276.264,33	0,00
	Total operaciones no financieras	20.780.279,36	12.521.941,65	9.830.144,96	6.276.264,33	0,00
	Total Programa	20.780.279,36	12.521.941,65	9.830.144,96	6.276.264,33	0,00
	Total Órgano Gestor	42.482.902,24	26.467.405,35	23.987.965,58	18.783.968,73	278.139.059,78

COMPROMISOS DE GASTO CON CARGO A EJERCICIOS POSTERIORES

Sección	18	EDUCACIÓN, CULTURA Y DEPORTES
Órgano Gestor	1807	DIRECCIÓN GENERAL DE UNIVERSIDADES, INVESTIGACIÓN E INNOVACIÓN
Programa	422C	ENSEÑANZA UNIVERSITARIA

(IMPORTE EN EUROS)

CÓDIGO	Capítulo/Artículo	2014	2015	2016	2017	EJERCICIOS POSTERIORES
2	GASTOS EN BIENES CORRIENTES Y SERVICIOS	6.935,24	0,00	0,00	0,00	0,00
22	MATERIALES, SUMINISTROS Y OTROS	6.935,24	0,00	0,00	0,00	0,00
	Total Operaciones Corrientes	6.935,24	0,00	0,00	0,00	0,00
	Total operaciones no financieras	6.935,24	0,00	0,00	0,00	0,00
9	PASIVOS FINANCIEROS	189.233,17	189.233,17	189.233,17	189.233,17	1.135.398,98
91	AMORTIZACIÓN DE PRÉSTAMOS EN MONEDA NACIONAL	189.233,17	189.233,17	189.233,17	189.233,17	1.135.398,98
	Total Operaciones financieras	189.233,17	189.233,17	189.233,17	189.233,17	1.135.398,98
	Total Programa	196.168,41	189.233,17	189.233,17	189.233,17	1.135.398,98

COMPROMISOS DE GASTO CON CARGO A EJERCICIOS POSTERIORES

Sección	18	EDUCACIÓN, CULTURA Y DEPORTES
Órgano Gestor	1807	DIRECCIÓN GENERAL DE UNIVERSIDADES, INVESTIGACIÓN E INNOVACIÓN
Programa	541B	INVESTIGACIÓN, INNOVACIÓN Y DESARROLLO TECNOLÓGICO

(IMPORTE EN EUROS)

CÓDIGO	Capítulo/Artículo	2014	2015	2016	2017	EJERCICIOS POSTERIORES
3	GASTOS FINANCIEROS	0,00	0,00	481.801,93	74.949,16	2.446.195,56
31	DE PRÉSTAMOS EN MONEDA NACIONAL	0,00	0,00	481.801,93	74.949,16	2.446.195,56
4	TRANSFERENCIAS CORRIENTES	1.462.750,00	895.000,00	395.000,00	0,00	0,00
42	A EMPRESAS PÚBLICAS DE LA JUNTA Y OTROS ENTES PÚBLICOS	895.000,00	895.000,00	395.000,00	0,00	0,00
48	A FAMILIAS E INSTITUCIONES SIN FIN DE LUCRO	567.750,00	0,00	0,00	0,00	0,00
	Total Operaciones Corrientes	1.462.750,00	895.000,00	876.801,93	74.949,16	2.446.195,56
7	TRANSFERENCIAS DE CAPITAL	1.628.954,93	3.529.975,94	3.529.975,89	3.420.396,11	13.815.428,40
72	A EMPRESAS PÚBLICAS DE LA JUNTA Y OTROS ENTES PÚBLICOS	1.628.954,93	1.628.954,94	1.628.954,89	1.519.375,11	6.211.339,40
73	A LA ADMINISTRACIÓN DEL ESTADO, OO.AA., EE.PP. Y OTROS ENTES PÚBLICOS ESTATALES	0,00	1.901.021,00	1.901.021,00	1.901.021,00	7.604.089,00
	Total Operaciones de Capital	1.628.954,93	3.529.975,94	3.529.975,89	3.420.396,11	13.815.428,40
	Total operaciones no financieras	3.091.704,93	4.424.975,94	4.406.777,82	3.495.345,27	16.261.623,96
9	PASIVOS FINANCIEROS	622.848,05	622.848,05	859.312,59	1.266.165,36	26.725.850,64
91	AMORTIZACIÓN DE PRÉSTAMOS EN MONEDA NACIONAL	622.848,05	622.848,05	859.312,59	1.266.165,36	26.725.850,64
	Total Operaciones financieras	622.848,05	622.848,05	859.312,59	1.266.165,36	26.725.850,64
	Total Programa	3.714.552,98	5.047.823,99	5.266.090,41	4.761.510,63	42.987.474,60
	Total Órgano Gestor	3.910.721,39	5.237.057,16	5.455.323,58	4.950.743,80	44.122.873,58

COMPROMISOS DE GASTO CON CARGO A EJERCICIOS POSTERIORES

Sección	18	EDUCACIÓN, CULTURA Y DEPORTES
Órgano Gestor	1808	DIRECCIÓN GENERAL DE CULTURA
Programa	452A	LIBROS, ARCHIVOS Y BIBLIOTECAS

(IMPORTE EN EUROS)

CÓDIGO	Capítulo/Artículo	2014	2015	2016	2017	EJERCICIOS POSTERIORES
2	GASTOS EN BIENES CORRIENTES Y SERVICIOS	155.920,27	0,00	0,00	0,00	0,00
20	ARRENDAMIENTOS Y CÁNONES	29.403,00	0,00	0,00	0,00	0,00
21	REPARACIONES, MANTENIMIENTO Y CONSERVACIÓN	25.581,18	0,00	0,00	0,00	0,00
22	MATERIALES, SUMINISTROS Y OTROS	100.936,09	0,00	0,00	0,00	0,00
	Total Operaciones Corrientes	155.920,27	0,00	0,00	0,00	0,00
	Total operaciones no financieras	155.920,27	0,00	0,00	0,00	0,00
	Total Programa	155.920,27	0,00	0,00	0,00	0,00

COMPROMISOS DE GASTO CON CARGO A EJERCICIOS POSTERIORES

Sección	18	EDUCACIÓN, CULTURA Y DEPORTES
Órgano Gestor	1808	DIRECCIÓN GENERAL DE CULTURA
Programa	455A	GESTIÓN CULTURAL

(IMPORTE EN EUROS)

CÓDIGO	Capítulo/Artículo	2014	2015	2016	2017	EJERCICIOS POSTERIORES
4	TRANSFERENCIAS CORRIENTES	424.317,70	0,00	0,00	0,00	0,00
48	A FAMILIAS E INSTITUCIONES SIN FIN DE LUCRO	424.317,70	0,00	0,00	0,00	0,00
	Total Operaciones Corrientes	424.317,70	0,00	0,00	0,00	0,00
	Total operaciones no financieras	424.317,70	0,00	0,00	0,00	0,00
	Total Programa	424.317,70	0,00	0,00	0,00	0,00

COMPROMISOS DE GASTO CON CARGO A EJERCICIOS POSTERIORES

Sección	18	EDUCACIÓN, CULTURA Y DEPORTES
Órgano Gestor	1808	DIRECCIÓN GENERAL DE CULTURA
Programa	458A	PATRIMONIO ARTÍSTICO Y MUSEOS

(IMPORTE EN EUROS)

CÓDIGO	Capítulo/Artículo	2014	2015	2016	2017	EJERCICIOS POSTERIORES
2	GASTOS EN BIENES CORRIENTES Y SERVICIOS	215.319,57	0,00	0,00	0,00	0,00
20	ARRENDAMIENTOS Y CÁNONES	40.293,00	0,00	0,00	0,00	0,00
21	REPARACIONES, MANTENIMIENTO Y CONSERVACIÓN	58.098,94	0,00	0,00	0,00	0,00
22	MATERIALES, SUMINISTROS Y OTROS	116.927,63	0,00	0,00	0,00	0,00
	Total Operaciones Corrientes	215.319,57	0,00	0,00	0,00	0,00
6	INVERSIONES REALES	205.085,00	0,00	0,00	0,00	0,00
61	PROYECTOS DE INVERSIÓN DE REPOSICIÓN	205.085,00	0,00	0,00	0,00	0,00
7	TRANSFERENCIAS DE CAPITAL	134.000,00	0,00	0,00	0,00	0,00
76	A CORPORACIONES LOCALES	134.000,00	0,00	0,00	0,00	0,00
	Total Operaciones de Capital	339.085,00	0,00	0,00	0,00	0,00
	Total operaciones no financieras	554.404,57	0,00	0,00	0,00	0,00
	Total Programa	554.404,57	0,00	0,00	0,00	0,00
	Total Órgano Gestor	1.134.642,54	0,00	0,00	0,00	0,00

COMPROMISOS DE GASTO CON CARGO A EJERCICIOS POSTERIORES

Sección	18	EDUCACIÓN, CULTURA Y DEPORTES
Órgano Gestor	1809	DIRECCIÓN GENERAL DE DEPORTES
Programa	457A	INFRAESTRUCTURA, FOMENTO Y APOYO AL DEPORTE

(IMPORTE EN EUROS)

CÓDIGO	Capítulo/Artículo	2014	2015	2016	2017	EJERCICIOS POSTERIORES
2	GASTOS EN BIENES CORRIENTES Y SERVICIOS	187.000,00	0,00	0,00	0,00	0,00
22	MATERIALES, SUMINISTROS Y OTROS	187.000,00	0,00	0,00	0,00	0,00
4	TRANSFERENCIAS CORRIENTES	130.875,00	0,00	0,00	0,00	0,00
42	A EMPRESAS PÚBLICAS DE LA JUNTA Y OTROS ENTES PÚBLICOS	108.375,00	0,00	0,00	0,00	0,00
48	A FAMILIAS E INSTITUCIONES SIN FIN DE LUCRO	22.500,00	0,00	0,00	0,00	0,00
	Total Operaciones Corrientes	317.875,00	0,00	0,00	0,00	0,00
	Total operaciones no financieras	317.875,00	0,00	0,00	0,00	0,00
	Total Programa	317.875,00	0,00	0,00	0,00	0,00
	Total Órgano Gestor	317.875,00	0,00	0,00	0,00	0,00
	Total Sección	51.152.647,29	33.177.106,08	30.644.871,19	24.758.073,08	340.271.967,44

COMPROMISOS DE GASTO CON CARGO A EJERCICIOS POSTERIORES

Sección	19	EMPLEO Y ECONOMÍA
Órgano Gestor	1902	SECRETARÍA GENERAL
Programa	321A	DIRECCIÓN Y SERVICIOS GENERALES DE EMPLEO Y ECONOMÍA

(IMPORTE EN EUROS)

CÓDIGO	Capítulo/Artículo	2014	2015	2016	2017	EJERCICIOS POSTERIORES
2	GASTOS EN BIENES CORRIENTES Y SERVICIOS	1.754.354,63	184.201,48	110.275,20	0,00	0,00
20	ARRENDAMIENTOS Y CÁNONES	298.260,72	184.201,48	110.275,20	0,00	0,00
21	REPARACIONES, MANTENIMIENTO Y CONSERVACIÓN	17.290,90	0,00	0,00	0,00	0,00
22	MATERIALES, SUMINISTROS Y OTROS	1.438.803,01	0,00	0,00	0,00	0,00
	Total Operaciones Corrientes	1.754.354,63	184.201,48	110.275,20	0,00	0,00
	Total operaciones no financieras	1.754.354,63	184.201,48	110.275,20	0,00	0,00
	Total Programa	1.754.354,63	184.201,48	110.275,20	0,00	0,00

COMPROMISOS DE GASTO CON CARGO A EJERCICIOS POSTERIORES

Sección	19	EMPLEO Y ECONOMÍA
Órgano Gestor	1902	SECRETARÍA GENERAL
Programa	521B	DESARROLLO DE LA SOCIEDAD DE LA INFORMACIÓN

(IMPORTE EN EUROS)

CÓDIGO	Capítulo/Artículo	2014	2015	2016	2017	EJERCICIOS POSTERIORES
6	INVERSIONES REALES	730.957,85	46.000,00	0,00	0,00	0,00
60	PROYECTOS DE INVERSIÓN NUEVA	730.957,85	46.000,00	0,00	0,00	0,00
	Total Operaciones de Capital	730.957,85	46.000,00	0,00	0,00	0,00
	Total operaciones no financieras	730.957,85	46.000,00	0,00	0,00	0,00
	Total Programa	730.957,85	46.000,00	0,00	0,00	0,00
	Total Órgano Gestor	2.485.312,48	230.201,48	110.275,20	0,00	0,00

COMPROMISOS DE GASTO CON CARGO A EJERCICIOS POSTERIORES

Sección	19	EMPLEO Y ECONOMÍA
Órgano Gestor	1903	DIRECCIÓN GENERAL DE RELACIONES LABORALES Y SEGURIDAD Y SALUD LABORAL
Programa	322A	FOMENTO DEL AUTOEMPLEO Y RELACIONES LABORALES

(IMPORTE EN EUROS)

CÓDIGO	Capítulo/Artículo	2014	2015	2016	2017	EJERCICIOS POSTERIORES
4	TRANSFERENCIAS CORRIENTES	24.300,00	14.970,00	0,00	0,00	0,00
47	A EMPRESAS PRIVADAS	24.300,00	14.970,00	0,00	0,00	0,00
	Total Operaciones Corrientes	24.300,00	14.970,00	0,00	0,00	0,00
7	TRANSFERENCIAS DE CAPITAL	435.124,00	0,00	0,00	0,00	0,00
77	A EMPRESAS PRIVADAS	347.979,00	0,00	0,00	0,00	0,00
78	A FAMILIAS E INSTITUCIONES SIN FIN DE LUCRO	87.145,00	0,00	0,00	0,00	0,00
	Total Operaciones de Capital	435.124,00	0,00	0,00	0,00	0,00
	Total operaciones no financieras	459.424,00	14.970,00	0,00	0,00	0,00
	Total Programa	459.424,00	14.970,00	0,00	0,00	0,00
	Total Órgano Gestor	459.424,00	14.970,00	0,00	0,00	0,00

COMPROMISOS DE GASTO CON CARGO A EJERCICIOS POSTERIORES

Sección	19	EMPLEO Y ECONOMÍA
Órgano Gestor	1908	DIRECCIÓN GENERAL DE EMPLEO Y JUVENTUD
Programa	322B	FOMENTO Y GESTIÓN EMPLEO

(IMPORTE EN EUROS)

CÓDIGO	Capítulo/Artículo	2014	2015	2016	2017	EJERCICIOS POSTERIORES
4	TRANSFERENCIAS CORRIENTES	61.364,81	61.680,92	60.500,00	57.350,68	140.288,32
47	A EMPRESAS PRIVADAS	1.180,92	1.180,92	0,00	0,00	0,00
48	A FAMILIAS E INSTITUCIONES SIN FIN DE LUCRO	60.183,89	60.500,00	60.500,00	57.350,68	140.288,32
	Total Operaciones Corrientes	61.364,81	61.680,92	60.500,00	57.350,68	140.288,32
	Total operaciones no financieras	61.364,81	61.680,92	60.500,00	57.350,68	140.288,32
	Total Programa	61.364,81	61.680,92	60.500,00	57.350,68	140.288,32

COMPROMISOS DE GASTO CON CARGO A EJERCICIOS POSTERIORES

Sección	19	EMPLEO Y ECONOMÍA
Órgano Gestor	1908	DIRECCIÓN GENERAL DE EMPLEO Y JUVENTUD
Programa	323A	PROMOCIÓN Y SERVICIOS DE LA JUVENTUD

(IMPORTE EN EUROS)

CÓDIGO	Capítulo/Artículo	2014	2015	2016	2017	EJERCICIOS POSTERIORES
4	TRANSFERENCIAS CORRIENTES	40.000,00	0,00	0,00	0,00	0,00
48	A FAMILIAS E INSTITUCIONES SIN FIN DE LUCRO	40.000,00	0,00	0,00	0,00	0,00
	Total Operaciones Corrientes	40.000,00	0,00	0,00	0,00	0,00
	Total operaciones no financieras	40.000,00	0,00	0,00	0,00	0,00
	Total Programa	40.000,00	0,00	0,00	0,00	0,00
	Total Órgano Gestor	101.364,81	61.680,92	60.500,00	57.350,68	140.288,32

COMPROMISOS DE GASTO CON CARGO A EJERCICIOS POSTERIORES

Sección	19	EMPLEO Y ECONOMÍA
Órgano Gestor	1909	DIRECCIÓN GENERAL DE FORMACIÓN
Programa	324A	FORMACIÓN OCUPACIONAL

(IMPORTE EN EUROS)

CÓDIGO	Capítulo/Artículo	2014	2015	2016	2017	EJERCICIOS POSTERIORES
2	GASTOS EN BIENES CORRIENTES Y SERVICIOS	661.318,56	93.109,50	0,00	0,00	0,00
22	MATERIALES, SUMINISTROS Y OTROS	661.318,56	93.109,50	0,00	0,00	0,00
4	TRANSFERENCIAS CORRIENTES	129.241,09	0,00	0,00	0,00	0,00
48	A FAMILIAS E INSTITUCIONES SIN FIN DE LUCRO	129.241,09	0,00	0,00	0,00	0,00
	Total Operaciones Corrientes	790.559,65	93.109,50	0,00	0,00	0,00
	Total operaciones no financieras	790.559,65	93.109,50	0,00	0,00	0,00
	Total Programa	790.559,65	93.109,50	0,00	0,00	0,00
	Total Órgano Gestor	790.559,65	93.109,50	0,00	0,00	0,00

COMPROMISOS DE GASTO CON CARGO A EJERCICIOS POSTERIORES

Sección	19	EMPLEO Y ECONOMÍA
Órgano Gestor	1910	DIRECCIÓN GENERAL DE DESARROLLO DE ESTRATEGIA ECONÓMICA Y ASUNTOSEUROPEOS
Programa	131A	COORDINACIÓN DE ASUNTOS EUROPEOS

(IMPORTE EN EUROS)

CÓDIGO	Capítulo/Artículo	2014	2015	2016	2017	EJERCICIOS POSTERIORES
2	GASTOS EN BIENES CORRIENTES Y SERVICIOS	7.000,00	0,00	0,00	0,00	0,00
20	ARRENDAMIENTOS Y CÁNONES	7.000,00	0,00	0,00	0,00	0,00
4	TRANSFERENCIAS CORRIENTES	42.000,00	0,00	0,00	0,00	0,00
48	A FAMILIAS E INSTITUCIONES SIN FIN DE LUCRO	42.000,00	0,00	0,00	0,00	0,00
	Total Operaciones Corrientes	49.000,00	0,00	0,00	0,00	0,00
	Total operaciones no financieras	49.000,00	0,00	0,00	0,00	0,00
	Total Programa	49.000,00	0,00	0,00	0,00	0,00

COMPROMISOS DE GASTO CON CARGO A EJERCICIOS POSTERIORES

Sección	19	EMPLEO Y ECONOMÍA
Órgano Gestor	1910	DIRECCIÓN GENERAL DE DESARROLLO DE ESTRATEGIA ECONÓMICA Y ASUNTOSEUROPEOS
Programa	612E	ECONOMÍA Y GESTIÓN DE FONDOS COMUNITARIOS

(IMPORTE EN EUROS)

CÓDIGO	Capítulo/Artículo	2014	2015	2016	2017	EJERCICIOS POSTERIORES
2	GASTOS EN BIENES CORRIENTES Y SERVICIOS	70.966,50	0,00	0,00	0,00	0,00
22	MATERIALES, SUMINISTROS Y OTROS	70.966,50	0,00	0,00	0,00	0,00
	Total Operaciones Corrientes	70.966,50	0,00	0,00	0,00	0,00
	Total operaciones no financieras	70.966,50	0,00	0,00	0,00	0,00
	Total Programa	70.966,50	0,00	0,00	0,00	0,00
	Total Órgano Gestor	119.966,50	0,00	0,00	0,00	0,00

COMPROMISOS DE GASTO CON CARGO A EJERCICIOS POSTERIORES

Sección	19	EMPLEO Y ECONOMÍA
Órgano Gestor	1911	DIRECCIÓN GENERAL DE ECONOMÍA, COMPETITIVIDAD Y COMERCIO
Programa	541F	FOMENTO DE LA INNOVACIÓN TECNOLÓGICA

(IMPORTE EN EUROS)

CÓDIGO	Capítulo/Artículo	2014	2015	2016	2017	EJERCICIOS POSTERIORES
4	TRANSFERENCIAS CORRIENTES	2.968.444,98	375.102,95	0,00	0,00	0,00
42	A EMPRESAS PÚBLICAS DE LA JUNTA Y OTROS ENTES PÚBLICOS	393.689,14	375.102,95	0,00	0,00	0,00
47	A EMPRESAS PRIVADAS	1.729.637,33	0,00	0,00	0,00	0,00
48	A FAMILIAS E INSTITUCIONES SIN FIN DE LUCRO	845.118,51	0,00	0,00	0,00	0,00
	Total Operaciones Corrientes	2.968.444,98	375.102,95	0,00	0,00	0,00
7	TRANSFERENCIAS DE CAPITAL	365.065,26	0,00	0,00	0,00	0,00
77	A EMPRESAS PRIVADAS	360.565,26	0,00	0,00	0,00	0,00
78	A FAMILIAS E INSTITUCIONES SIN FIN DE LUCRO	4.500,00	0,00	0,00	0,00	0,00
	Total Operaciones de Capital	365.065,26	0,00	0,00	0,00	0,00
	Total operaciones no financieras	3.333.510,24	375.102,95	0,00	0,00	0,00
	Total Programa	3.333.510,24	375.102,95	0,00	0,00	0,00

COMPROMISOS DE GASTO CON CARGO A EJERCICIOS POSTERIORES

Sección	19	EMPLEO Y ECONOMÍA
Órgano Gestor	1911	DIRECCIÓN GENERAL DE ECONOMÍA, COMPETITIVIDAD Y COMERCIO
Programa	724A	PROMOCIÓN Y DESARROLLO EMPRESARIAL

(IMPORTE EN EUROS)

CÓDIGO	Capítulo/Artículo	2014	2015	2016	2017	EJERCICIOS POSTERIORES
4	TRANSFERENCIAS CORRIENTES	329.336,82	30.000,00	30.000,00	30.000,00	0,00
42	A EMPRESAS PÚBLICAS DE LA JUNTA Y OTROS ENTES PÚBLICOS	30.000,00	30.000,00	30.000,00	30.000,00	0,00
47	A EMPRESAS PRIVADAS	155.336,82	0,00	0,00	0,00	0,00
48	A FAMILIAS E INSTITUCIONES SIN FIN DE LUCRO	144.000,00	0,00	0,00	0,00	0,00
	Total Operaciones Corrientes	329.336,82	30.000,00	30.000,00	30.000,00	0,00
7	TRANSFERENCIAS DE CAPITAL	5.994.654,65	1.135.023,46	0,00	0,00	0,00
77	A EMPRESAS PRIVADAS	5.711.602,25	1.135.023,46	0,00	0,00	0,00
78	A FAMILIAS E INSTITUCIONES SIN FIN DE LUCRO	283.052,40	0,00	0,00	0,00	0,00
	Total Operaciones de Capital	5.994.654,65	1.135.023,46	0,00	0,00	0,00
	Total operaciones no financieras	6.323.991,47	1.165.023,46	30.000,00	30.000,00	0,00
	Total Programa	6.323.991,47	1.165.023,46	30.000,00	30.000,00	0,00

COMPROMISOS DE GASTO CON CARGO A EJERCICIOS POSTERIORES

Sección	19	EMPLEO Y ECONOMÍA
Órgano Gestor	1911	DIRECCIÓN GENERAL DE ECONOMÍA, COMPETITIVIDAD Y COMERCIO
Programa	751E	ORDENACIÓN Y PROMOCIÓN DEL COMERCIO

(IMPORTE EN EUROS)

CÓDIGO	Capítulo/Artículo	2014	2015	2016	2017	EJERCICIOS POSTERIORES
4	TRANSFERENCIAS CORRIENTES	10.029,10	0,00	0,00	0,00	0,00
47	A EMPRESAS PRIVADAS	10.029,10	0,00	0,00	0,00	0,00
	Total Operaciones Corrientes	10.029,10	0,00	0,00	0,00	0,00
	Total operaciones no financieras	10.029,10	0,00	0,00	0,00	0,00
	Total Programa	10.029,10	0,00	0,00	0,00	0,00
	Total Órgano Gestor	9.667.530,81	1.540.126,41	30.000,00	30.000,00	0,00

COMPROMISOS DE GASTO CON CARGO A EJERCICIOS POSTERIORES

Sección	19	EMPLEO Y ECONOMÍA
Órgano Gestor	1912	DIRECCIÓN GENERAL DE TURISMO Y ARTESANÍA
Programa	751C	ORDENACIÓN Y PROMOCIÓN DEL TURISMO

(IMPORTE EN EUROS)

CÓDIGO	Capítulo/Artículo	2014	2015	2016	2017	EJERCICIOS POSTERIORES
4	TRANSFERENCIAS CORRIENTES	32.193,73	0,00	0,00	0,00	0,00
42	A EMPRESAS PÚBLICAS DE LA JUNTA Y OTROS ENTES PÚBLICOS	32.193,73	0,00	0,00	0,00	0,00
	Total Operaciones Corrientes	32.193,73	0,00	0,00	0,00	0,00
	Total operaciones no financieras	32.193,73	0,00	0,00	0,00	0,00
	Total Programa	32.193,73	0,00	0,00	0,00	0,00
	Total Órgano Gestor	32.193,73	0,00	0,00	0,00	0,00
	Total Sección	13.656.351,98	1.940.088,31	200.775,20	87.350,68	140.288,32

COMPROMISOS DE GASTO CON CARGO A EJERCICIOS POSTERIORES

Sección	21	AGRICULTURA
Órgano Gestor	2102	SECRETARÍA GENERAL
Programa	521B	DESARROLLO DE LA SOCIEDAD DE LA INFORMACIÓN

(IMPORTE EN EUROS)

CÓDIGO	Capítulo/Artículo	2014	2015	2016	2017	EJERCICIOS POSTERIORES
2	GASTOS EN BIENES CORRIENTES Y SERVICIOS	12.017,66	0,00	0,00	0,00	0,00
21	REPARACIONES, MANTENIMIENTO Y CONSERVACIÓN	12.017,66	0,00	0,00	0,00	0,00
4	TRANSFERENCIAS CORRIENTES	405.647,58	0,00	0,00	0,00	0,00
42	A EMPRESAS PÚBLICAS DE LA JUNTA Y OTROS ENTES PÚBLICOS	405.647,58	0,00	0,00	0,00	0,00
	Total Operaciones Corrientes	417.665,24	0,00	0,00	0,00	0,00
6	INVERSIONES REALES	234.263,72	0,00	0,00	0,00	0,00
60	PROYECTOS DE INVERSIÓN NUEVA	234.263,72	0,00	0,00	0,00	0,00
	Total Operaciones de Capital	234.263,72	0,00	0,00	0,00	0,00
	Total operaciones no financieras	651.928,96	0,00	0,00	0,00	0,00
	Total Programa	651.928,96	0,00	0,00	0,00	0,00

COMPROMISOS DE GASTO CON CARGO A EJERCICIOS POSTERIORES

Sección	21	AGRICULTURA
Órgano Gestor	2102	SECRETARÍA GENERAL
Programa	711A	DIRECCIÓN Y SERVICIOS GENERALES DE AGRICULTURA

(IMPORTE EN EUROS)

CÓDIGO	Capítulo/Artículo	2014	2015	2016	2017	EJERCICIOS POSTERIORES
2	GASTOS EN BIENES CORRIENTES Y SERVICIOS	1.470.113,55	10.000,00	0,00	0,00	0,00
20	ARRENDAMIENTOS Y CÁNONES	14.377,80	10.000,00	0,00	0,00	0,00
21	REPARACIONES, MANTENIMIENTO Y CONSERVACIÓN	62.311,58	0,00	0,00	0,00	0,00
22	MATERIALES, SUMINISTROS Y OTROS	1.393.424,17	0,00	0,00	0,00	0,00
4	TRANSFERENCIAS CORRIENTES	352.497,27	0,00	0,00	0,00	0,00
43	A LA ADMINISTRACIÓN DEL ESTADO, OO.AA., EE.PP. Y OTROS ENTES PÚBLICOS ESTATALES	352.497,27	0,00	0,00	0,00	0,00
	Total Operaciones Corrientes	1.822.610,82	10.000,00	0,00	0,00	0,00
	Total operaciones no financieras	1.822.610,82	10.000,00	0,00	0,00	0,00
	Total Programa	1.822.610,82	10.000,00	0,00	0,00	0,00
	Total Órgano Gestor	2.474.539,78	10.000,00	0,00	0,00	0,00

COMPROMISOS DE GASTO CON CARGO A EJERCICIOS POSTERIORES

Sección	21	AGRICULTURA
Órgano Gestor	2103	DIRECCIÓN GENERAL DE INFRAESTRUCTURAS Y DESARROLLO RURAL
Programa	531A	REGADÍOS Y EXPLOTACIONES AGRARIAS

(IMPORTE EN EUROS)

CÓDIGO	Capítulo/Artículo	2014	2015	2016	2017	EJERCICIOS POSTERIORES
4	TRANSFERENCIAS CORRIENTES	91.609,05	39.712,44	0,00	0,00	0,00
48	A FAMILIAS E INSTITUCIONES SIN FIN DE LUCRO	91.609,05	39.712,44	0,00	0,00	0,00
	Total Operaciones Corrientes	91.609,05	39.712,44	0,00	0,00	0,00
6	INVERSIONES REALES	1.464.273,55	55.249,58	0,00	0,00	0,00
60	PROYECTOS DE INVERSIÓN NUEVA	1.409.023,97	0,00	0,00	0,00	0,00
61	PROYECTOS DE INVERSIÓN DE REPOSICIÓN	55.249,58	55.249,58	0,00	0,00	0,00
7	TRANSFERENCIAS DE CAPITAL	21.040.825,88	6.717.605,15	0,00	0,00	0,00
72	A EMPRESAS PÚBLICAS DE LA JUNTA Y OTROS ENTES PÚBLICOS	48.777,65	0,00	0,00	0,00	0,00
76	A CORPORACIONES LOCALES	1.841.763,73	1.825.599,55	0,00	0,00	0,00
77	A EMPRESAS PRIVADAS	19.150.284,50	4.892.005,60	0,00	0,00	0,00
	Total Operaciones de Capital	22.505.099,43	6.772.854,73	0,00	0,00	0,00
	Total operaciones no financieras	22.596.708,48	6.812.567,17	0,00	0,00	0,00
	Total Programa	22.596.708,48	6.812.567,17	0,00	0,00	0,00

COMPROMISOS DE GASTO CON CARGO A EJERCICIOS POSTERIORES

Sección	21	AGRICULTURA
Órgano Gestor	2103	DIRECCIÓN GENERAL DE INFRAESTRUCTURAS Y DESARROLLO RURAL
Programa	541C	INVESTIGACIÓN Y EXPERIMENTACIÓN AGRARIA

(IMPORTE EN EUROS)

CÓDIGO	Capítulo/Artículo	2014	2015	2016	2017	EJERCICIOS POSTERIORES
4	TRANSFERENCIAS CORRIENTES	440.678,50	0,00	0,00	0,00	0,00
48	A FAMILIAS E INSTITUCIONES SIN FIN DE LUCRO	440.678,50	0,00	0,00	0,00	0,00
	Total Operaciones Corrientes	440.678,50	0,00	0,00	0,00	0,00
	Total operaciones no financieras	440.678,50	0,00	0,00	0,00	0,00
	Total Programa	440.678,50	0,00	0,00	0,00	0,00

COMPROMISOS DE GASTO CON CARGO A EJERCICIOS POSTERIORES

Sección	21	AGRICULTURA
Órgano Gestor	2103	DIRECCIÓN GENERAL DE INFRAESTRUCTURAS Y DESARROLLO RURAL
Programa	716A	COOPERATIVISMO, COMERCIALIZACIÓN E INDUSTRIALIZACIÓN AGRARIA

(IMPORTE EN EUROS)

CÓDIGO	Capítulo/Artículo	2014	2015	2016	2017	EJERCICIOS POSTERIORES
4	TRANSFERENCIAS CORRIENTES	1.664.312,48	0,00	0,00	0,00	0,00
47	A EMPRESAS PRIVADAS	794.144,66	0,00	0,00	0,00	0,00
48	A FAMILIAS E INSTITUCIONES SIN FIN DE LUCRO	870.167,82	0,00	0,00	0,00	0,00
	Total Operaciones Corrientes	1.664.312,48	0,00	0,00	0,00	0,00
7	TRANSFERENCIAS DE CAPITAL	44.311.930,70	53.227.796,00	0,00	0,00	0,00
77	A EMPRESAS PRIVADAS	44.311.930,70	53.227.796,00	0,00	0,00	0,00
	Total Operaciones de Capital	44.311.930,70	53.227.796,00	0,00	0,00	0,00
	Total operaciones no financieras	45.976.243,18	53.227.796,00	0,00	0,00	0,00
	Total Programa	45.976.243,18	53.227.796,00	0,00	0,00	0,00

COMPROMISOS DE GASTO CON CARGO A EJERCICIOS POSTERIORES

Sección	21	AGRICULTURA
Órgano Gestor	2103	DIRECCIÓN GENERAL DE INFRAESTRUCTURAS Y DESARROLLO RURAL
Programa	717A	PROMOCIÓN Y DESARROLLO RURAL

(IMPORTE EN EUROS)

CÓDIGO	Capítulo/Artículo	2014	2015	2016	2017	EJERCICIOS POSTERIORES
7	TRANSFERENCIAS DE CAPITAL	27.429.217,26	25.882.982,00	0,00	0,00	0,00
78	A FAMILIAS E INSTITUCIONES SIN FIN DE LUCRO	27.429.217,26	25.882.982,00	0,00	0,00	0,00
	Total Operaciones de Capital	27.429.217,26	25.882.982,00	0,00	0,00	0,00
	Total operaciones no financieras	27.429.217,26	25.882.982,00	0,00	0,00	0,00
	Total Programa	27.429.217,26	25.882.982,00	0,00	0,00	0,00
	Total Órgano Gestor	96.442.847,42	85.923.345,17	0,00	0,00	0,00

COMPROMISOS DE GASTO CON CARGO A EJERCICIOS POSTERIORES

Sección	21	AGRICULTURA
Órgano Gestor	2104	DIRECCIÓN GENERAL DE AGRICULTURA Y GANADERÍA
Programa	713A	PRODUCCIÓN VEGETAL

(IMPORTE EN EUROS)

CÓDIGO	Capítulo/Artículo	2014	2015	2016	2017	EJERCICIOS POSTERIORES
4	TRANSFERENCIAS CORRIENTES	3.834.701,61	0,00	0,00	0,00	0,00
42	A EMPRESAS PÚBLICAS DE LA JUNTA Y OTROS ENTES PÚBLICOS	10.940,20	0,00	0,00	0,00	0,00
47	A EMPRESAS PRIVADAS	3.823.761,41	0,00	0,00	0,00	0,00
	Total Operaciones Corrientes	3.834.701,61	0,00	0,00	0,00	0,00
7	TRANSFERENCIAS DE CAPITAL	600.000,00	600.000,00	348.200,45	0,00	0,00
77	A EMPRESAS PRIVADAS	600.000,00	600.000,00	348.200,45	0,00	0,00
	Total Operaciones de Capital	600.000,00	600.000,00	348.200,45	0,00	0,00
	Total operaciones no financieras	4.434.701,61	600.000,00	348.200,45	0,00	0,00
	Total Programa	4.434.701,61	600.000,00	348.200,45	0,00	0,00

COMPROMISOS DE GASTO CON CARGO A EJERCICIOS POSTERIORES

Sección	21	AGRICULTURA
Órgano Gestor	2104	DIRECCIÓN GENERAL DE AGRICULTURA Y GANADERÍA
Programa	713B	PRODUCCIÓN ANIMAL

(IMPORTE EN EUROS)

CÓDIGO	Capítulo/Artículo	2014	2015	2016	2017	EJERCICIOS POSTERIORES
2	GASTOS EN BIENES CORRIENTES Y SERVICIOS	54.515,02	0,00	0,00	0,00	0,00
21	REPARACIONES, MANTENIMIENTO Y CONSERVACIÓN	4.917,64	0,00	0,00	0,00	0,00
22	MATERIALES, SUMINISTROS Y OTROS	49.597,38	0,00	0,00	0,00	0,00
4	TRANSFERENCIAS CORRIENTES	361.508,92	0,00	0,00	0,00	0,00
42	A EMPRESAS PÚBLICAS DE LA JUNTA Y OTROS ENTES PÚBLICOS	195.494,41	0,00	0,00	0,00	0,00
48	A FAMILIAS E INSTITUCIONES SIN FIN DE LUCRO	166.014,51	0,00	0,00	0,00	0,00
	Total Operaciones Corrientes	416.023,94	0,00	0,00	0,00	0,00
7	TRANSFERENCIAS DE CAPITAL	128.410,60	0,00	0,00	0,00	0,00
77	A EMPRESAS PRIVADAS	128.410,60	0,00	0,00	0,00	0,00
	Total Operaciones de Capital	128.410,60	0,00	0,00	0,00	0,00
	Total operaciones no financieras	544.434,54	0,00	0,00	0,00	0,00
	Total Programa	544.434,54	0,00	0,00	0,00	0,00

COMPROMISOS DE GASTO CON CARGO A EJERCICIOS POSTERIORES

Sección	21	AGRICULTURA
Órgano Gestor	2104	DIRECCIÓN GENERAL DE AGRICULTURA Y GANADERÍA
Programa	718A	POLÍTICA AGRARIA COMUNITARIA

(IMPORTE EN EUROS)

CÓDIGO	Capítulo/Artículo	2014	2015	2016	2017	EJERCICIOS POSTERIORES
4	TRANSFERENCIAS CORRIENTES	37.687,30	0,00	0,00	0,00	0,00
42	A EMPRESAS PÚBLICAS DE LA JUNTA Y OTROS ENTES PÚBLICOS	37.687,30	0,00	0,00	0,00	0,00
	Total Operaciones Corrientes	37.687,30	0,00	0,00	0,00	0,00
6	INVERSIONES REALES	27.454,90	0,00	0,00	0,00	0,00
60	PROYECTOS DE INVERSIÓN NUEVA	27.454,90	0,00	0,00	0,00	0,00
	Total Operaciones de Capital	27.454,90	0,00	0,00	0,00	0,00
	Total operaciones no financieras	65.142,20	0,00	0,00	0,00	0,00
	Total Programa	65.142,20	0,00	0,00	0,00	0,00
	Total Órgano Gestor	5.044.278,35	600.000,00	348.200,45	0,00	0,00

COMPROMISOS DE GASTO CON CARGO A EJERCICIOS POSTERIORES

Sección	21	AGRICULTURA
Órgano Gestor	2110	DIRECCIÓN GENERAL DE MONTES Y ESPACIOS NATURALES
Programa	442B	ORDENACIÓN Y CONSERVACIÓN DEL MEDIO NATURAL

(IMPORTE EN EUROS)

CÓDIGO	Capítulo/Artículo	2014	2015	2016	2017	EJERCICIOS POSTERIORES
2	GASTOS EN BIENES CORRIENTES Y SERVICIOS	14.659,15	14.656,70	0,00	0,00	0,00
22	MATERIALES, SUMINISTROS Y OTROS	14.659,15	14.656,70	0,00	0,00	0,00
	Total Operaciones Corrientes	14.659,15	14.656,70	0,00	0,00	0,00
7	TRANSFERENCIAS DE CAPITAL	45.337.081,50	43.822.609,29	12.047.330,90	236.200,00	1.360.512,00
72	A EMPRESAS PÚBLICAS DE LA JUNTA Y OTROS ENTES PÚBLICOS	45.337.081,50	43.822.609,29	12.047.330,90	236.200,00	1.360.512,00
	Total Operaciones de Capital	45.337.081,50	43.822.609,29	12.047.330,90	236.200,00	1.360.512,00
	Total operaciones no financieras	45.351.740,65	43.837.265,99	12.047.330,90	236.200,00	1.360.512,00
	Total Programa	45.351.740,65	43.837.265,99	12.047.330,90	236.200,00	1.360.512,00

COMPROMISOS DE GASTO CON CARGO A EJERCICIOS POSTERIORES

Sección	21	AGRICULTURA
Órgano Gestor	2110	DIRECCIÓN GENERAL DE MONTES Y ESPACIOS NATURALES
Programa	442C	GESTIÓN Y PROTECCIÓN DE ESPACIOS NATURALES

(IMPORTE EN EUROS)

CÓDIGO	Capítulo/Artículo	2014	2015	2016	2017	EJERCICIOS POSTERIORES
4	TRANSFERENCIAS CORRIENTES	72.257,49	25.000,00	0,00	0,00	0,00
42	A EMPRESAS PÚBLICAS DE LA JUNTA Y OTROS ENTES PÚBLICOS	47.257,49	0,00	0,00	0,00	0,00
46	A CORPORACIONES LOCALES	25.000,00	25.000,00	0,00	0,00	0,00
	Total Operaciones Corrientes	72.257,49	25.000,00	0,00	0,00	0,00
6	INVERSIONES REALES	113.180,18	0,00	0,00	0,00	0,00
61	PROYECTOS DE INVERSIÓN DE REPOSICIÓN	113.180,18	0,00	0,00	0,00	0,00
7	TRANSFERENCIAS DE CAPITAL	1.261.219,05	35.720,87	255.096,00	236.200,00	1.360.512,00
72	A EMPRESAS PÚBLICAS DE LA JUNTA Y OTROS ENTES PÚBLICOS	1.261.219,05	35.720,87	255.096,00	236.200,00	1.360.512,00
	Total Operaciones de Capital	1.374.399,23	35.720,87	255.096,00	236.200,00	1.360.512,00
	Total operaciones no financieras	1.446.656,72	60.720,87	255.096,00	236.200,00	1.360.512,00
	Total Programa	1.446.656,72	60.720,87	255.096,00	236.200,00	1.360.512,00
	Total Órgano Gestor	46.798.397,37	43.897.986,86	12.302.426,90	472.400,00	2.721.024,00

COMPROMISOS DE GASTO CON CARGO A EJERCICIOS POSTERIORES

Sección	21	AGRICULTURA
Órgano Gestor	2112	DIRECCIÓN GENERAL DE CALIDAD E IMPACTO AMBIENTAL
Programa	442D	CALIDAD AMBIENTAL

(IMPORTE EN EUROS)

CÓDIGO	Capítulo/Artículo	2014	2015	2016	2017	EJERCICIOS POSTERIORES
4	TRANSFERENCIAS CORRIENTES	11.308,80	0,00	0,00	0,00	0,00
42	A EMPRESAS PÚBLICAS DE LA JUNTA Y OTROS ENTES PÚBLICOS	11.308,80	0,00	0,00	0,00	0,00
	Total Operaciones Corrientes	11.308,80	0,00	0,00	0,00	0,00
6	INVERSIONES REALES	6.672.926,82	0,00	0,00	0,00	0,00
60	PROYECTOS DE INVERSIÓN NUEVA	6.672.926,82	0,00	0,00	0,00	0,00
7	TRANSFERENCIAS DE CAPITAL	7.561.417,86	5.386.333,33	5.152.333,33	4.918.333,33	9.134.666,68
72	A EMPRESAS PÚBLICAS DE LA JUNTA Y OTROS ENTES PÚBLICOS	7.561.417,86	5.386.333,33	5.152.333,33	4.918.333,33	9.134.666,68
	Total Operaciones de Capital	14.234.344,68	5.386.333,33	5.152.333,33	4.918.333,33	9.134.666,68
	Total operaciones no financieras	14.245.653,48	5.386.333,33	5.152.333,33	4.918.333,33	9.134.666,68
	Total Programa	14.245.653,48	5.386.333,33	5.152.333,33	4.918.333,33	9.134.666,68

COMPROMISOS DE GASTO CON CARGO A EJERCICIOS POSTERIORES

Sección	21	AGRICULTURA
Órgano Gestor	2112	DIRECCIÓN GENERAL DE CALIDAD E IMPACTO AMBIENTAL
Programa	442F	EVALUA AMBIENTAL Y CAMBIO

(IMPORTE EN EUROS)

CÓDIGO	Capítulo/Artículo	2014	2015	2016	2017	EJERCICIOS POSTERIORES
4	TRANSFERENCIAS CORRIENTES	149.220,80	0,00	0,00	0,00	0,00
42	A EMPRESAS PÚBLICAS DE LA JUNTA Y OTROS ENTES PÚBLICOS	149.220,80	0,00	0,00	0,00	0,00
	Total Operaciones Corrientes	149.220,80	0,00	0,00	0,00	0,00
	Total operaciones no financieras	149.220,80	0,00	0,00	0,00	0,00
	Total Programa	149.220,80	0,00	0,00	0,00	0,00
	Total Órgano Gestor	14.394.874,28	5.386.333,33	5.152.333,33	4.918.333,33	9.134.666,68
	Total Sección	165.154.937,20	135.817.665,36	17.802.960,68	5.390.733,33	11.855.690,68

COMPROMISOS DE GASTO CON CARGO A EJERCICIOS POSTERIORES

Sección	27	SANIDAD Y ASUNTOS SOCIALES
Órgano Gestor	2702	SECRETARÍA GENERAL
Programa	311A	DIRECCIÓN Y SERVICIOS GENERALES DE SANIDAD Y ASUNTOS SOCIALES

(IMPORTE EN EUROS)

CÓDIGO	Capítulo/Artículo	2014	2015	2016	2017	EJERCICIOS POSTERIORES
2	GASTOS EN BIENES CORRIENTES Y SERVICIOS	1.080.419,48	63.480,40	0,00	0,00	0,00
21	REPARACIONES, MANTENIMIENTO Y CONSERVACIÓN	1.693,79	0,00	0,00	0,00	0,00
22	MATERIALES, SUMINISTROS Y OTROS	1.078.725,69	63.480,40	0,00	0,00	0,00
	Total Operaciones Corrientes	1.080.419,48	63.480,40	0,00	0,00	0,00
	Total operaciones no financieras	1.080.419,48	63.480,40	0,00	0,00	0,00
	Total Programa	1.080.419,48	63.480,40	0,00	0,00	0,00

COMPROMISOS DE GASTO CON CARGO A EJERCICIOS POSTERIORES

Sección	27	SANIDAD Y ASUNTOS SOCIALES
Órgano Gestor	2702	SECRETARÍA GENERAL
Programa	521B	DESARROLLO DE LA SOCIEDAD DE LA INFORMACIÓN

(IMPORTE EN EUROS)

CÓDIGO	Capítulo/Artículo	2014	2015	2016	2017	EJERCICIOS POSTERIORES
6	INVERSIONES REALES	892.183,23	0,00	0,00	0,00	0,00
60	PROYECTOS DE INVERSIÓN NUEVA	892.183,23	0,00	0,00	0,00	0,00
	Total Operaciones de Capital	892.183,23	0,00	0,00	0,00	0,00
	Total operaciones no financieras	892.183,23	0,00	0,00	0,00	0,00
	Total Programa	892.183,23	0,00	0,00	0,00	0,00
	Total Órgano Gestor	1.972.602,71	63.480,40	0,00	0,00	0,00

COMPROMISOS DE GASTO CON CARGO A EJERCICIOS POSTERIORES

Sección	27	SANIDAD Y ASUNTOS SOCIALES
Órgano Gestor	2704	DIRECCIÓN GENERAL DE MAYORES, PERSONAS CON DISCAPACIDAD Y DEPENDIENTES
Programa	313C	ATENCIÓN A LAS PERSONAS CON DISCAPACIDAD

(IMPORTE EN EUROS)

CÓDIGO	Capítulo/Artículo	2014	2015	2016	2017	EJERCICIOS POSTERIORES
2	GASTOS EN BIENES CORRIENTES Y SERVICIOS	11.283.956,12	5.317.382,97	521.496,85	0,00	0,00
20	ARRENDAMIENTOS Y CÁNONES	1.091,40	0,00	0,00	0,00	0,00
21	REPARACIONES, MANTENIMIENTO Y CONSERVACIÓN	24.071,28	0,00	0,00	0,00	0,00
22	MATERIALES, SUMINISTROS Y OTROS	4.450.809,52	1.193.894,00	0,00	0,00	0,00
24	PRESTACIÓN DE SERVICIOS SOCIALES CON MEDIOS AJENOS	6.807.983,92	4.123.488,97	521.496,85	0,00	0,00
4	TRANSFERENCIAS CORRIENTES	6.960.080,01	0,00	0,00	0,00	0,00
46	A CORPORACIONES LOCALES	1.277.829,75	0,00	0,00	0,00	0,00
48	A FAMILIAS E INSTITUCIONES SIN FIN DE LUCRO	5.682.250,26	0,00	0,00	0,00	0,00
	Total Operaciones Corrientes	18.244.036,13	5.317.382,97	521.496,85	0,00	0,00
6	INVERSIONES REALES	31.232,87	0,00	0,00	0,00	0,00
60	PROYECTOS DE INVERSIÓN NUEVA	31.232,87	0,00	0,00	0,00	0,00
7	TRANSFERENCIAS DE CAPITAL	1.716.788,15	94.000,00	0,00	0,00	0,00
76	A CORPORACIONES LOCALES	290.452,35	0,00	0,00	0,00	0,00
78	A FAMILIAS E INSTITUCIONES SIN FIN DE LUCRO	1.426.335,80	94.000,00	0,00	0,00	0,00
	Total Operaciones de Capital	1.748.021,02	94.000,00	0,00	0,00	0,00
	Total operaciones no financieras	19.992.057,15	5.411.382,97	521.496,85	0,00	0,00
	Total Programa	19.992.057,15	5.411.382,97	521.496,85	0,00	0,00

COMPROMISOS DE GASTO CON CARGO A EJERCICIOS POSTERIORES

Sección	27	SANIDAD Y ASUNTOS SOCIALES
Órgano Gestor	2704	DIRECCIÓN GENERAL DE MAYORES, PERSONAS CON DISCAPACIDAD Y DEPENDIENTES
Programa	313D	ATENCIÓN A LAS PERSONAS MAYORES

(IMPORTE EN EUROS)

CÓDIGO	Capítulo/Artículo	2014	2015	2016	2017	EJERCICIOS POSTERIORES
2	GASTOS EN BIENES CORRIENTES Y SERVICIOS	82.100.426,21	60.446.636,70	48.541.289,35	48.247.665,99	2.270.487.926,47
21	REPARACIONES, MANTENIMIENTO Y CONSERVACIÓN	372.054,42	113.314,36	0,00	0,00	0,00
22	MATERIALES, SUMINISTROS Y OTROS	15.626.387,53	6.905.687,76	0,00	0,00	0,00
24	PRESTACIÓN DE SERVICIOS SOCIALES CON MEDIOS AJENOS	66.101.984,26	53.427.634,58	48.541.289,35	48.247.665,99	2.270.487.926,47
	Total Operaciones Corrientes	82.100.426,21	60.446.636,70	48.541.289,35	48.247.665,99	2.270.487.926,47
7	TRANSFERENCIAS DE CAPITAL	1.697.164,47	174.577,90	0,00	0,00	0,00
76	A CORPORACIONES LOCALES	1.407.146,61	90.500,00	0,00	0,00	0,00
78	A FAMILIAS E INSTITUCIONES SIN FIN DE LUCRO	290.017,86	84.077,90	0,00	0,00	0,00
	Total Operaciones de Capital	1.697.164,47	174.577,90	0,00	0,00	0,00
	Total operaciones no financieras	83.797.590,68	60.621.214,60	48.541.289,35	48.247.665,99	2.270.487.926,47
	Total Programa	83.797.590,68	60.621.214,60	48.541.289,35	48.247.665,99	2.270.487.926,47
	Total Órgano Gestor	103.789.647,83	66.032.597,57	49.062.786,20	48.247.665,99	2.270.487.926,47

COMPROMISOS DE GASTO CON CARGO A EJERCICIOS POSTERIORES

Sección	27	SANIDAD Y ASUNTOS SOCIALES
Órgano Gestor	2706	DIRECCIÓN GENERAL DE SALUD PÚBLICA, DROGODEPENDENCIAS Y CONSUMO
Programa	413A	EPIDEMIOLOGÍA Y PROMOCIÓN DE LA SALUD

(IMPORTE EN EUROS)

CÓDIGO	Capítulo/Artículo	2014	2015	2016	2017	EJERCICIOS POSTERIORES
2	GASTOS EN BIENES CORRIENTES Y SERVICIOS	2.133.812,62	13.251,05	0,00	0,00	0,00
22	MATERIALES, SUMINISTROS Y OTROS	2.133.812,62	13.251,05	0,00	0,00	0,00
	Total Operaciones Corrientes	2.133.812,62	13.251,05	0,00	0,00	0,00
	Total operaciones no financieras	2.133.812,62	13.251,05	0,00	0,00	0,00
	Total Programa	2.133.812,62	13.251,05	0,00	0,00	0,00

COMPROMISOS DE GASTO CON CARGO A EJERCICIOS POSTERIORES

Sección	27	SANIDAD Y ASUNTOS SOCIALES
Órgano Gestor	2706	DIRECCIÓN GENERAL DE SALUD PÚBLICA, DROGODEPENDENCIAS Y CONSUMO
Programa	413B	SANIDAD AMBIENTAL E HIGIENE DE LOS ALIMENTOS

(IMPORTE EN EUROS)

CÓDIGO	Capítulo/Artículo	2014	2015	2016	2017	EJERCICIOS POSTERIORES
2	GASTOS EN BIENES CORRIENTES Y SERVICIOS	43.687,17	0,00	0,00	0,00	0,00
20	ARRENDAMIENTOS Y CÁNONES	4.356,00	0,00	0,00	0,00	0,00
22	MATERIALES, SUMINISTROS Y OTROS	39.331,17	0,00	0,00	0,00	0,00
	Total Operaciones Corrientes	43.687,17	0,00	0,00	0,00	0,00
	Total operaciones no financieras	43.687,17	0,00	0,00	0,00	0,00
	Total Programa	43.687,17	0,00	0,00	0,00	0,00
	Total Órgano Gestor	2.177.499,79	13.251,05	0,00	0,00	0,00

COMPROMISOS DE GASTO CON CARGO A EJERCICIOS POSTERIORES

Sección	27	SANIDAD Y ASUNTOS SOCIALES
Órgano Gestor	2707	DIRECCIÓN GENERAL DE LA FAMILIA, MENORES Y PROMOCIÓN SOCIAL
Programa	312A	PENSIONES Y PRESTACIONES ASISTENCIALES

(IMPORTE EN EUROS)

CÓDIGO	Capítulo/Artículo	2014	2015	2016	2017	EJERCICIOS POSTERIORES
2	GASTOS EN BIENES CORRIENTES Y SERVICIOS	20.098,87	0,00	0,00	0,00	0,00
22	MATERIALES, SUMINISTROS Y OTROS	20.098,87	0,00	0,00	0,00	0,00
	Total Operaciones Corrientes	20.098,87	0,00	0,00	0,00	0,00
	Total operaciones no financieras	20.098,87	0,00	0,00	0,00	0,00
	Total Programa	20.098,87	0,00	0,00	0,00	0,00

COMPROMISOS DE GASTO CON CARGO A EJERCICIOS POSTERIORES

Sección	27	SANIDAD Y ASUNTOS SOCIALES
Órgano Gestor	2707	DIRECCIÓN GENERAL DE LA FAMILIA, MENORES Y PROMOCIÓN SOCIAL
Programa	313A	PROGRAMAS SOCIALES BÁSICOS

(IMPORTE EN EUROS)

CÓDIGO	Capítulo/Artículo	2014	2015	2016	2017	EJERCICIOS POSTERIORES
2	GASTOS EN BIENES CORRIENTES Y SERVICIOS	23.900,00	0,00	0,00	0,00	0,00
22	MATERIALES, SUMINISTROS Y OTROS	23.900,00	0,00	0,00	0,00	0,00
4	TRANSFERENCIAS CORRIENTES	299.922,40	0,00	0,00	0,00	0,00
46	A CORPORACIONES LOCALES	299.922,40	0,00	0,00	0,00	0,00
	Total Operaciones Corrientes	323.822,40	0,00	0,00	0,00	0,00
7	TRANSFERENCIAS DE CAPITAL	1.081.524,53	80.200,00	0,00	0,00	0,00
76	A CORPORACIONES LOCALES	1.081.524,53	80.200,00	0,00	0,00	0,00
	Total Operaciones de Capital	1.081.524,53	80.200,00	0,00	0,00	0,00
	Total operaciones no financieras	1.405.346,93	80.200,00	0,00	0,00	0,00
	Total Programa	1.405.346,93	80.200,00	0,00	0,00	0,00

COMPROMISOS DE GASTO CON CARGO A EJERCICIOS POSTERIORES

Sección	27	SANIDAD Y ASUNTOS SOCIALES
Órgano Gestor	2707	DIRECCIÓN GENERAL DE LA FAMILIA, MENORES Y PROMOCIÓN SOCIAL
Programa	313B	ATENCIÓN A LA INFANCIA Y A LA FAMILIA

(IMPORTE EN EUROS)

CÓDIGO	Capítulo/Artículo	2014	2015	2016	2017	EJERCICIOS POSTERIORES
2	GASTOS EN BIENES CORRIENTES Y SERVICIOS	3.693,45	0,00	0,00	0,00	0,00
24	PRESTACIÓN DE SERVICIOS SOCIALES CON MEDIOS AJENOS	3.693,45	0,00	0,00	0,00	0,00
	Total Operaciones Corrientes	3.693,45	0,00	0,00	0,00	0,00
	Total operaciones no financieras	3.693,45	0,00	0,00	0,00	0,00
	Total Programa	3.693,45	0,00	0,00	0,00	0,00

COMPROMISOS DE GASTO CON CARGO A EJERCICIOS POSTERIORES

Sección	27	SANIDAD Y ASUNTOS SOCIALES
Órgano Gestor	2707	DIRECCIÓN GENERAL DE LA FAMILIA, MENORES Y PROMOCIÓN SOCIAL
Programa	313E	ATENCIÓN Y TUTELA DE MENORES

(IMPORTE EN EUROS)

CÓDIGO	Capítulo/Artículo	2014	2015	2016	2017	EJERCICIOS POSTERIORES
2	GASTOS EN BIENES CORRIENTES Y SERVICIOS	5.049.035,00	3.194.813,40	0,00	0,00	0,00
22	MATERIALES, SUMINISTROS Y OTROS	262.881,80	0,00	0,00	0,00	0,00
24	PRESTACIÓN DE SERVICIOS SOCIALES CON MEDIOS AJENOS	4.786.153,20	3.194.813,40	0,00	0,00	0,00
	Total Operaciones Corrientes	5.049.035,00	3.194.813,40	0,00	0,00	0,00
	Total operaciones no financieras	5.049.035,00	3.194.813,40	0,00	0,00	0,00
	Total Programa	5.049.035,00	3.194.813,40	0,00	0,00	0,00
	Total Órgano Gestor	6.478.174,25	3.275.013,40	0,00	0,00	0,00

COMPROMISOS DE GASTO CON CARGO A EJERCICIOS POSTERIORES

Sección	27	SANIDAD Y ASUNTOS SOCIALES
Órgano Gestor	2709	DIRECCIÓN GENERAL DE CALIDAD, PLANIFICACIÓN, ORDENACIÓN E INSPECCIÓN
Programa	412E	PLANIFICACIÓN, ATENCIÓN A LA SALUD E INSTITUCIONES SANITARIAS

(IMPORTE EN EUROS)

CÓDIGO	Capítulo/Artículo	2014	2015	2016	2017	EJERCICIOS POSTERIORES
2	GASTOS EN BIENES CORRIENTES Y SERVICIOS	146.608,84	0,00	0,00	0,00	0,00
22	MATERIALES, SUMINISTROS Y OTROS	146.608,84	0,00	0,00	0,00	0,00
	Total Operaciones Corrientes	146.608,84	0,00	0,00	0,00	0,00
7	TRANSFERENCIAS DE CAPITAL	300.000,00	0,00	0,00	0,00	0,00
76	A CORPORACIONES LOCALES	300.000,00	0,00	0,00	0,00	0,00
	Total Operaciones de Capital	300.000,00	0,00	0,00	0,00	0,00
	Total operaciones no financieras	446.608,84	0,00	0,00	0,00	0,00
	Total Programa	446.608,84	0,00	0,00	0,00	0,00

COMPROMISOS DE GASTO CON CARGO A EJERCICIOS POSTERIORES

Sección	27	SANIDAD Y ASUNTOS SOCIALES
Órgano Gestor	2709	DIRECCIÓN GENERAL DE CALIDAD, PLANIFICACIÓN, ORDENACIÓN E INSPECCIÓN
Programa	541E	INVESTIGACIÓN SANITARIA

(IMPORTE EN EUROS)

CÓDIGO	Capítulo/Artículo	2014	2015	2016	2017	EJERCICIOS POSTERIORES
2	GASTOS EN BIENES CORRIENTES Y SERVICIOS	96.316,00	0,00	0,00	0,00	0,00
22	MATERIALES, SUMINISTROS Y OTROS	96.316,00	0,00	0,00	0,00	0,00
4	TRANSFERENCIAS CORRIENTES	17.918,15	187,25	0,00	0,00	0,00
48	A FAMILIAS E INSTITUCIONES SIN FIN DE LUCRO	17.918,15	187,25	0,00	0,00	0,00
	Total Operaciones Corrientes	114.234,15	187,25	0,00	0,00	0,00
	Total operaciones no financieras	114.234,15	187,25	0,00	0,00	0,00
	Total Programa	114.234,15	187,25	0,00	0,00	0,00
	Total Órgano Gestor	560.842,99	187,25	0,00	0,00	0,00
	Total Sección	114.978.767,57	69.384.529,67	49.062.786,20	48.247.665,99	2.270.487.926,47
	Total	1.930.620.046,80	1.906.963.353,01	1.823.923.486,96	1.660.832.803,18	9.562.470.322,07

COMPROMISOS DE GASTO CON CARGO A EJERCICIOS POSTERIORES

(IMPORTE EN EUROS)

CÓDIGO	Capítulo/Artículo	2014	2015	2016	2017	EJERCICIOS POSTERIORES
2	GASTOS EN BIENES CORRIENTES Y SERVICIOS	155.745.002,18	100.668.408,97	77.856.138,74	70.194.638,02	2.574.823.399,47
20	ARRENDAMIENTOS Y CÁNONES	2.494.231,28	1.985.826,88	1.858.030,88	1.488.524,43	26.196.413,22
21	REPARACIONES, MANTENIMIENTO Y CONSERVACIÓN	2.225.717,39	276.183,65	76.821,08	0,00	0,00
22	MATERIALES, SUMINISTROS Y OTROS	73.325.238,68	37.660.461,49	26.858.500,58	20.458.447,60	278.139.059,78
24	PRESTACIÓN DE SERVICIOS SOCIALES CON MEDIOS AJENOS	77.699.814,83	60.745.936,95	49.062.786,20	48.247.665,99	2.270.487.926,47
3	GASTOS FINANCIEROS	469.699.161,23	428.378.825,92	368.039.372,80	308.216.972,85	1.106.613.678,94
30	DE DEUDA PÚBLICA	70.845.461,32	64.915.489,10	62.617.583,54	55.538.577,99	411.318.086,71
31	DE PRÉSTAMOS EN MONEDA NACIONAL	398.853.699,91	363.463.336,82	305.421.789,26	252.678.394,86	695.295.592,23
4	TRANSFERENCIAS CORRIENTES	27.818.624,90	2.607.842,57	1.203.271,32	87.350,68	140.288,32
42	A EMPRESAS PÚBLICAS DE LA JUNTA Y OTROS ENTES PÚBLICOS	2.316.814,45	1.300.102,95	425.000,00	30.000,00	0,00
43	A LA ADMINISTRACIÓN DEL ESTADO, OO.AA., EE.PP. Y OTROS ENTES PÚBLICOS ESTATALES	352.497,27	0,00	0,00	0,00	0,00
45	A COMUNIDADES AUTÓNOMAS	2.761.014,00	0,00	0,00	0,00	0,00
46	A CORPORACIONES LOCALES	1.602.752,15	25.000,00	0,00	0,00	0,00
47	A EMPRESAS PRIVADAS	8.540.624,71	1.182.339,93	717.771,32	0,00	0,00
48	A FAMILIAS E INSTITUCIONES SIN FIN DE LUCRO	12.244.922,32	100.399,69	60.500,00	57.350,68	140.288,32
	Total Operaciones Corrientes	653.262.788,31	531.655.077,46	447.098.782,86	378.498.961,55	3.681.577.366,73
6	INVERSIONES REALES	41.293.720,47	1.356.291,03	552.938,66	0,00	0,00
60	PROYECTOS DE INVERSIÓN NUEVA	25.491.142,01	815.342,07	552.938,66	0,00	0,00
61	PROYECTOS DE INVERSIÓN DE REPOSICIÓN	15.802.578,46	540.948,96	0,00	0,00	0,00
7	TRANSFERENCIAS DE CAPITAL	179.117.589,91	146.714.860,34	25.357.973,72	12.023.437,84	39.359.519,34

COMPROMISOS DE GASTO CON CARGO A EJERCICIOS POSTERIORES

(IMPORTE EN EUROS)

CÓDIGO	Capítulo/Artículo	2014	2015	2016	2017	EJERCICIOS POSTERIORES
72	A EMPRESAS PÚBLICAS DE LA JUNTA Y OTROS ENTES PÚBLICOS	58.851.071,62	54.100.784,03	22.548.679,98	10.122.416,84	31.755.430,34
73	A LA ADMINISTRACIÓN DEL ESTADO, OO.AA., EE.PP. Y OTROS ENTES PÚBLICOS ESTATALES	0,00	2.651.021,00	1.901.021,00	1.901.021,00	7.604.089,00
76	A CORPORACIONES LOCALES	9.947.287,39	4.047.170,35	560.072,29	0,00	0,00
77	A EMPRESAS PRIVADAS	70.610.772,31	59.854.825,06	348.200,45	0,00	0,00
78	A FAMILIAS E INSTITUCIONES SIN FIN DE LUCRO	39.708.458,59	26.061.059,90	0,00	0,00	0,00
	Total Operaciones de Capital	220.411.310,38	148.071.151,37	25.910.912,38	12.023.437,84	39.359.519,34
	Total operaciones no financieras	873.674.098,69	679.726.228,83	473.009.695,24	390.522.399,39	3.720.936.886,07
9	PASIVOS FINANCIEROS	1.056.945.948,11	1.227.237.124,18	1.350.913.791,72	1.270.310.403,79	5.841.533.436,00
90	AMORTIZACIÓN DE DEUDA	150.000.000,00	40.000.000,00	200.000.000,00	50.000.000,00	1.159.702.000,00
91	AMORTIZACIÓN DE PRÉSTAMOS EN MONEDA NACIONAL	906.945.948,11	1.187.237.124,18	1.150.913.791,72	1.220.310.403,79	4.681.831.436,00
	Total Operaciones financieras	1.056.945.948,11	1.227.237.124,18	1.350.913.791,72	1.270.310.403,79	5.841.533.436,00
	Total	1.930.620.046,80	1.906.963.353,01	1.823.923.486,96	1.660.832.803,18	9.562.470.322,07

4.4.7. TRAMITACIÓN ANTICIPADA DE GASTOS PRESUPUESTARIOS

TRAMITACIÓN ANTICIPADA DE GASTOS PRESUPUESTARIOS

Sección	11	PRESIDENCIA DE LA JUNTA
Órgano Gestor	1104	SECRETARÍA GENERAL DE LA PRESIDENCIA Y ADMINISTRACIONES PÚBLICAS
Programa	112A	PRESIDENCIA DE LA JUNTA DE COMUNIDADES DE CASTILLA-LA MANCHA

(IMPORTE EN EUROS)

CÓDIGO	Capítulo/Artículo/Ejercicio	GASTO AUTORIZADO	GASTO COMPROMETIDO	SALDO PTE. DE COMPROMETER
2	GASTOS EN BIENES CORRIENTES Y SERVICIOS	493.457,64	2.913,91	490.543,73
21	REPARACIONES, MANTENIMIENTO Y CONSERVACIÓN	84.791,91	1.791,91	83.000,00
	Ejercicio 2014	84.791,91	1.791,91	83.000,00
22	MATERIALES, SUMINISTROS Y OTROS	408.665,73	1.122,00	407.543,73
	Ejercicio 2014	384.203,75	1.122,00	383.081,75
	Ejercicio 2015	24.461,98	0,00	24.461,98
	Total Operaciones Corrientes	493.457,64	2.913,91	490.543,73
	Total operaciones no financieras	493.457,64	2.913,91	490.543,73
	Total Programa	493.457,64	2.913,91	490.543,73

TRAMITACIÓN ANTICIPADA DE GASTOS PRESUPUESTARIOS

Sección	11	PRESIDENCIA DE LA JUNTA
Órgano Gestor	1104	SECRETARÍA GENERAL DE LA PRESIDENCIA Y ADMINISTRACIONES PÚBLICAS
Programa	121A	DIRECCIÓN Y SERVICIOS GENERALES DE PRESIDENCIA Y ADMINISTRACIONES PÚBLICAS

(IMPORTE EN EUROS)

CÓDIGO	Capítulo/Artículo/Ejercicio	GASTO AUTORIZADO	GASTO COMPROMETIDO	SALDO PTE. DE COMPROMETER
2	GASTOS EN BIENES CORRIENTES Y SERVICIOS	2.187.388,54	130.626,07	2.056.762,47
21	REPARACIONES, MANTENIMIENTO Y CONSERVACIÓN	193.558,07	29.818,07	163.740,00
	Ejercicio 2014	193.558,07	29.818,07	163.740,00
22	MATERIALES, SUMINISTROS Y OTROS	1.993.830,47	100.808,00	1.893.022,47
	Ejercicio 2014	1.047.418,35	100.808,00	946.610,35
	Ejercicio 2015	641.412,12	0,00	641.412,12
	Ejercicio 2016	305.000,00	0,00	305.000,00
	Total Operaciones Corrientes	2.187.388,54	130.626,07	2.056.762,47
	Total operaciones no financieras	2.187.388,54	130.626,07	2.056.762,47
	Total Programa	2.187.388,54	130.626,07	2.056.762,47
	Total Órgano Gestor	2.680.846,18	133.539,98	2.547.306,20

TRAMITACIÓN ANTICIPADA DE GASTOS PRESUPUESTARIOS

Sección	11	PRESIDENCIA DE LA JUNTA
Órgano Gestor	1106	DIRECCIÓN GENERAL DE COMUNICACIÓN
Programa	112A	PRESIDENCIA DE LA JUNTA DE COMUNIDADES DE CASTILLA-LA MANCHA

(IMPORTE EN EUROS)

CÓDIGO	Capítulo/Artículo/Ejercicio	GASTO AUTORIZADO	GASTO COMPROMETIDO	SALDO PTE. DE COMPROMETER
2	GASTOS EN BIENES CORRIENTES Y SERVICIOS	240.000,00	0,00	240.000,00
22	MATERIALES, SUMINISTROS Y OTROS	240.000,00	0,00	240.000,00
	Ejercicio 2014	220.000,00	0,00	220.000,00
	Ejercicio 2015	20.000,00	0,00	20.000,00
	Total Operaciones Corrientes	240.000,00	0,00	240.000,00
	Total operaciones no financieras	240.000,00	0,00	240.000,00
	Total Programa	240.000,00	0,00	240.000,00
	Total Órgano Gestor	240.000,00	0,00	240.000,00

TRAMITACIÓN ANTICIPADA DE GASTOS PRESUPUESTARIOS

Sección	11	PRESIDENCIA DE LA JUNTA
Órgano Gestor	1108	DIRECCIÓN GENERAL DE LA FUNCIÓN PÚBLICA Y JUSTICIA
Programa	121B	ADMINISTRACIÓN DE LA FUNCIÓN PÚBLICA Y JUSTICIA

(IMPORTE EN EUROS)

CÓDIGO	Capítulo/Artículo/Ejercicio	GASTO AUTORIZADO	GASTO COMPROMETIDO	SALDO PTE. DE COMPROMETER
2	GASTOS EN BIENES CORRIENTES Y SERVICIOS	3.979,06	0,00	3.979,06
22	MATERIALES, SUMINISTROS Y OTROS	3.979,06	0,00	3.979,06
	Ejercicio 2014	3.979,06	0,00	3.979,06
	Total Operaciones Corrientes	3.979,06	0,00	3.979,06
	Total operaciones no financieras	3.979,06	0,00	3.979,06
	Total Programa	3.979,06	0,00	3.979,06
	Total Órgano Gestor	3.979,06	0,00	3.979,06

TRAMITACIÓN ANTICIPADA DE GASTOS PRESUPUESTARIOS

Sección	11	PRESIDENCIA DE LA JUNTA
Órgano Gestor	1110	DIRECCIÓN GENERAL DE PROTECCIÓN CIUDADANA
Programa	221A	PROTECCIÓN CIUDADANA

(IMPORTE EN EUROS)

CÓDIGO	Capítulo/Artículo/Ejercicio	GASTO AUTORIZADO	GASTO COMPROMETIDO	SALDO PTE. DE COMPROMETER
2	GASTOS EN BIENES CORRIENTES Y SERVICIOS	465.209,44	64.520,40	400.689,04
21	REPARACIONES, MANTENIMIENTO Y CONSERVACIÓN	136.457,80	63.504,71	72.953,09
	Ejercicio 2014	136.457,80	63.504,71	72.953,09
22	MATERIALES, SUMINISTROS Y OTROS	328.751,64	1.015,69	327.735,95
	Ejercicio 2014	314.395,37	1.015,69	313.379,68
	Ejercicio 2015	14.356,27	0,00	14.356,27
	Total Operaciones Corrientes	465.209,44	64.520,40	400.689,04
	Total operaciones no financieras	465.209,44	64.520,40	400.689,04
	Total Programa	465.209,44	64.520,40	400.689,04
	Total Órgano Gestor	465.209,44	64.520,40	400.689,04
	Total Sección	3.390.034,68	198.060,38	3.191.974,30

TRAMITACIÓN ANTICIPADA DE GASTOS PRESUPUESTARIOS

Sección	15	HACIENDA
Órgano Gestor	1502	SECRETARÍA GENERAL
Programa	611A	DIRECCIÓN Y SERVICIOS GENERALES DE HACIENDA

(IMPORTE EN EUROS)

CÓDIGO	Capítulo/Artículo/Ejercicio	GASTO AUTORIZADO	GASTO COMPROMETIDO	SALDO PTE. DE COMPROMETER
2	GASTOS EN BIENES CORRIENTES Y SERVICIOS	689.487,47	45.368,95	644.118,52
21	REPARACIONES, MANTENIMIENTO Y CONSERVACIÓN	45.368,95	45.368,95	0,00
	Ejercicio 2014	45.368,95	45.368,95	0,00
22	MATERIALES, SUMINISTROS Y OTROS	644.118,52	0,00	644.118,52
	Ejercicio 2014	620.443,01	0,00	620.443,01
	Ejercicio 2015	23.675,51	0,00	23.675,51
	Total Operaciones Corrientes	689.487,47	45.368,95	644.118,52
	Total operaciones no financieras	689.487,47	45.368,95	644.118,52
	Total Programa	689.487,47	45.368,95	644.118,52
	Total Órgano Gestor	689.487,47	45.368,95	644.118,52

TRAMITACIÓN ANTICIPADA DE GASTOS PRESUPUESTARIOS

Sección	15	HACIENDA
Órgano Gestor	1505	INTERVENCIÓN GENERAL
Programa	521B	DESARROLLO DE LA SOCIEDAD DE LA INFORMACIÓN

(IMPORTE EN EUROS)

CÓDIGO	Capítulo/Artículo/Ejercicio	GASTO AUTORIZADO	GASTO COMPROMETIDO	SALDO PTE. DE COMPROMETER
6	INVERSIONES REALES	655.185,63	0,00	655.185,63
60	PROYECTOS DE INVERSIÓN NUEVA	655.185,63	0,00	655.185,63
	Ejercicio 2015	655.185,63	0,00	655.185,63
	Total Operaciones de Capital	655.185,63	0,00	655.185,63
	Total operaciones no financieras	655.185,63	0,00	655.185,63
	Total Programa	655.185,63	0,00	655.185,63
	Total Órgano Gestor	655.185,63	0,00	655.185,63

TRAMITACIÓN ANTICIPADA DE GASTOS PRESUPUESTARIOS

Sección	15	HACIENDA
Órgano Gestor	1506	DIRECCIÓN GENERAL DE TRIBUTOS Y ORDENACIÓN DEL JUEGO
Programa	613A	GESTIÓN TRIBUTARIA

(IMPORTE EN EUROS)

CÓDIGO	Capítulo/Artículo/Ejercicio	GASTO AUTORIZADO	GASTO COMPROMETIDO	SALDO PTE. DE COMPROMETER
2	GASTOS EN BIENES CORRIENTES Y SERVICIOS	53.928,00	0,00	53.928,00
22	MATERIALES, SUMINISTROS Y OTROS	53.928,00	0,00	53.928,00
	Ejercicio 2014	53.928,00	0,00	53.928,00
	Total Operaciones Corrientes	53.928,00	0,00	53.928,00
	Total operaciones no financieras	53.928,00	0,00	53.928,00
	Total Programa	53.928,00	0,00	53.928,00
	Total Órgano Gestor	53.928,00	0,00	53.928,00
	Total Sección	1.398.601,10	45.368,95	1.353.232,15

TRAMITACIÓN ANTICIPADA DE GASTOS PRESUPUESTARIOS

Sección	17	FOMENTO
Órgano Gestor	1702	SECRETARÍA GENERAL
Programa	511A	DIRECCIÓN Y SERVICIOS GENERALES DE FOMENTO

(IMPORTE EN EUROS)

CÓDIGO	Capítulo/Artículo/Ejercicio	GASTO AUTORIZADO	GASTO COMPROMETIDO	SALDO PTE. DE COMPROMETER
2	GASTOS EN BIENES CORRIENTES Y SERVICIOS	854.707,06	155.653,99	699.053,07
21	REPARACIONES, MANTENIMIENTO Y CONSERVACIÓN	82.875,49	82.875,49	0,00
	Ejercicio 2014	82.875,49	82.875,49	0,00
22	MATERIALES, SUMINISTROS Y OTROS	771.831,57	72.778,50	699.053,07
	Ejercicio 2014	738.436,03	65.500,65	672.935,38
	Ejercicio 2015	33.395,54	7.277,85	26.117,69
	Total Operaciones Corrientes	854.707,06	155.653,99	699.053,07
	Total operaciones no financieras	854.707,06	155.653,99	699.053,07
	Total Programa	854.707,06	155.653,99	699.053,07
	Total Órgano Gestor	854.707,06	155.653,99	699.053,07

TRAMITACIÓN ANTICIPADA DE GASTOS PRESUPUESTARIOS

Sección	17	FOMENTO
Órgano Gestor	1703	DIRECCIÓN GENERAL DE CARRETERAS
Programa	513A	CREACIÓN DE INFRAESTRUCTURAS DE CARRETERAS

(IMPORTE EN EUROS)

CÓDIGO	Capítulo/Artículo/Ejercicio	GASTO AUTORIZADO	GASTO COMPROMETIDO	SALDO PTE. DE COMPROMETER
6	INVERSIONES REALES	7.768.670,31	0,00	7.768.670,31
60	PROYECTOS DE INVERSIÓN NUEVA	7.768.670,31	0,00	7.768.670,31
	Ejercicio 2014	5.768.670,31	0,00	5.768.670,31
	Ejercicio 2015	2.000.000,00	0,00	2.000.000,00
	Total Operaciones de Capital	7.768.670,31	0,00	7.768.670,31
	Total operaciones no financieras	7.768.670,31	0,00	7.768.670,31
	Total Programa	7.768.670,31	0,00	7.768.670,31

TRAMITACIÓN ANTICIPADA DE GASTOS PRESUPUESTARIOS

Sección	17	FOMENTO
Órgano Gestor	1703	DIRECCIÓN GENERAL DE CARRETERAS
Programa	513B	CONSERVACIÓN Y EXPLOTACIÓN DE CARRETERAS

(IMPORTE EN EUROS)

CÓDIGO	Capítulo/Artículo/Ejercicio	GASTO AUTORIZADO	GASTO COMPROMETIDO	SALDO PTE. DE COMPROMETER
2	GASTOS EN BIENES CORRIENTES Y SERVICIOS	1.408.000,00	25.000,00	1.383.000,00
22	MATERIALES, SUMINISTROS Y OTROS	1.408.000,00	25.000,00	1.383.000,00
	Ejercicio 2014	1.408.000,00	25.000,00	1.383.000,00
	Total Operaciones Corrientes	1.408.000,00	25.000,00	1.383.000,00
6	INVERSIONES REALES	5.217.825,55	1.564.655,17	3.653.170,38
61	PROYECTOS DE INVERSIÓN DE REPOSICIÓN	5.217.825,55	1.564.655,17	3.653.170,38
	Ejercicio 2014	5.087.437,62	1.434.267,24	3.653.170,38
	Ejercicio 2015	130.387,93	130.387,93	0,00
	Total Operaciones de Capital	5.217.825,55	1.564.655,17	3.653.170,38
	Total operaciones no financieras	6.625.825,55	1.589.655,17	5.036.170,38
	Total Programa	6.625.825,55	1.589.655,17	5.036.170,38
	Total Órgano Gestor	14.394.495,86	1.589.655,17	12.804.840,69

TRAMITACIÓN ANTICIPADA DE GASTOS PRESUPUESTARIOS

Sección	17	FOMENTO
Órgano Gestor	1704	VICECONSEJERÍA
Programa	513C	ORDENACIÓN E INSPECCIÓN DEL TRANSPORTE

(IMPORTE EN EUROS)

CÓDIGO	Capítulo/Artículo/Ejercicio	GASTO AUTORIZADO	GASTO COMPROMETIDO	SALDO PTE. DE COMPROMETER
4	TRANSFERENCIAS CORRIENTES	189.266,31	0,00	189.266,31
47	A EMPRESAS PRIVADAS	189.266,31	0,00	189.266,31
	Ejercicio 2014	189.266,31	0,00	189.266,31
	Total Operaciones Corrientes	189.266,31	0,00	189.266,31
	Total operaciones no financieras	189.266,31	0,00	189.266,31
	Total Programa	189.266,31	0,00	189.266,31
	Total Órgano Gestor	189.266,31	0,00	189.266,31

TRAMITACIÓN ANTICIPADA DE GASTOS PRESUPUESTARIOS

Sección	17	FOMENTO
Órgano Gestor	1710	DIRECCIÓN GENERAL DE TELECOMUNICACIONES Y NUEVAS TECNOLOGÍAS
Programa	521A	TELECOMUNICACIONES

(IMPORTE EN EUROS)

CÓDIGO	Capítulo/Artículo/Ejercicio	GASTO AUTORIZADO	GASTO COMPROMETIDO	SALDO PTE. DE COMPROMETER
2	GASTOS EN BIENES CORRIENTES Y SERVICIOS	493.650,21	0,00	493.650,21
21	REPARACIONES, MANTENIMIENTO Y CONSERVACIÓN	217.800,00	0,00	217.800,00
	Ejercicio 2014	72.600,00	0,00	72.600,00
	Ejercicio 2015	72.600,00	0,00	72.600,00
	Ejercicio 2016	72.600,00	0,00	72.600,00
22	MATERIALES, SUMINISTROS Y OTROS	275.850,21	0,00	275.850,21
	Ejercicio 2014	141.850,07	0,00	141.850,07
	Ejercicio 2015	67.000,07	0,00	67.000,07
	Ejercicio 2016	67.000,07	0,00	67.000,07
	Total Operaciones Corrientes	493.650,21	0,00	493.650,21
	Total operaciones no financieras	493.650,21	0,00	493.650,21
	Total Programa	493.650,21	0,00	493.650,21

TRAMITACIÓN ANTICIPADA DE GASTOS PRESUPUESTARIOS

Sección	17	FOMENTO
Órgano Gestor	1710	DIRECCIÓN GENERAL DE TELECOMUNICACIONES Y NUEVAS TECNOLOGÍAS
Programa	521B	DESARROLLO DE LA SOCIEDAD DE LA INFORMACIÓN

(IMPORTE EN EUROS)

CÓDIGO	Capítulo/Artículo/Ejercicio	GASTO AUTORIZADO	GASTO COMPROMETIDO	SALDO PTE. DE COMPROMETER
2	GASTOS EN BIENES CORRIENTES Y SERVICIOS	300.000,00	0,00	300.000,00
22	MATERIALES, SUMINISTROS Y OTROS	300.000,00	0,00	300.000,00
	Ejercicio 2014	300.000,00	0,00	300.000,00
	Total Operaciones Corrientes	300.000,00	0,00	300.000,00
	Total operaciones no financieras	300.000,00	0,00	300.000,00
	Total Programa	300.000,00	0,00	300.000,00
	Total Órgano Gestor	793.650,21	0,00	793.650,21
	Total Sección	16.232.119,44	1.745.309,16	14.486.810,28

TRAMITACIÓN ANTICIPADA DE GASTOS PRESUPUESTARIOS

Sección	18	EDUCACIÓN, CULTURA Y DEPORTES
Órgano Gestor	1802	SECRETARÍA GENERAL
Programa	421A	DIRECCIÓN Y SERVICIOS GENERALES DE EDUCACIÓN, CULTURA Y DEPORTES

(IMPORTE EN EUROS)

CÓDIGO	Capítulo/Artículo/Ejercicio	GASTO AUTORIZADO	GASTO COMPROMETIDO	SALDO PTE. DE COMPROMETER
2	GASTOS EN BIENES CORRIENTES Y SERVICIOS	881.555,46	66.904,16	814.651,30
21	REPARACIONES, MANTENIMIENTO Y CONSERVACIÓN	15.000,00	15.000,00	0,00
	Ejercicio 2014	15.000,00	15.000,00	0,00
22	MATERIALES, SUMINISTROS Y OTROS	866.555,46	51.904,16	814.651,30
	Ejercicio 2014	796.278,30	51.904,16	744.374,14
	Ejercicio 2015	70.277,16	0,00	70.277,16
	Total Operaciones Corrientes	881.555,46	66.904,16	814.651,30
	Total operaciones no financieras	881.555,46	66.904,16	814.651,30
	Total Programa	881.555,46	66.904,16	814.651,30
	Total Órgano Gestor	881.555,46	66.904,16	814.651,30

TRAMITACIÓN ANTICIPADA DE GASTOS PRESUPUESTARIOS

Sección	18	EDUCACIÓN, CULTURA Y DEPORTES
Órgano Gestor	1805	DIRECCIÓN GENERAL DE ORGANIZACIÓN, CALIDAD EDUCATIVA Y FORMACIÓN PROFESIONAL
Programa	422A	EDUCACIÓN INFANTIL Y PRIMARIA

(IMPORTE EN EUROS)

CÓDIGO	Capítulo/Artículo/Ejercicio	GASTO AUTORIZADO	GASTO COMPROMETIDO	SALDO PTE. DE COMPROMETER
2	GASTOS EN BIENES CORRIENTES Y SERVICIOS	158.216,27	107.883,29	50.332,98
20	ARRENDAMIENTOS Y CÁNONES	26.832,96	0,00	26.832,96
	Ejercicio 2014	7.666,56	0,00	7.666,56
	Ejercicio 2015	9.199,87	0,00	9.199,87
	Ejercicio 2016	9.199,87	0,00	9.199,87
	Ejercicio 2017	766,66	0,00	766,66
21	REPARACIONES, MANTENIMIENTO Y CONSERVACIÓN	21.986,47	21.986,47	0,00
	Ejercicio 2014	21.986,47	21.986,47	0,00
22	MATERIALES, SUMINISTROS Y OTROS	109.396,84	85.896,82	23.500,02
	Ejercicio 2014	109.396,84	85.896,82	23.500,02
	Total Operaciones Corrientes	158.216,27	107.883,29	50.332,98
	Total operaciones no financieras	158.216,27	107.883,29	50.332,98
	Total Programa	158.216,27	107.883,29	50.332,98

TRAMITACIÓN ANTICIPADA DE GASTOS PRESUPUESTARIOS

Sección	18	EDUCACIÓN, CULTURA Y DEPORTES
Órgano Gestor	1805	DIRECCIÓN GENERAL DE ORGANIZACIÓN, CALIDAD EDUCATIVA Y FORMACIÓN PROFESIONAL
Programa	422B	EDUCACIÓN SECUNDARIA, FORMACIÓN PROFESIONAL Y ENSEÑANZAS DE RÉGIMEN ESPECIAL

(IMPORTE EN EUROS)

CÓDIGO	Capítulo/Artículo/Ejercicio	GASTO AUTORIZADO	GASTO COMPROMETIDO	SALDO PTE. DE COMPROMETER
2	GASTOS EN BIENES CORRIENTES Y SERVICIOS	1.021.720,33	357.011,95	664.708,38
20	ARRENDAMIENTOS Y CÁNONES	40.887,00	36.209,25	4.677,75
	Ejercicio 2014	40.887,00	36.209,25	4.677,75
22	MATERIALES, SUMINISTROS Y OTROS	980.833,33	320.802,70	660.030,63
	Ejercicio 2014	974.670,38	320.802,70	653.867,68
	Ejercicio 2015	6.162,95	0,00	6.162,95
	Total Operaciones Corrientes	1.021.720,33	357.011,95	664.708,38
	Total operaciones no financieras	1.021.720,33	357.011,95	664.708,38
	Total Programa	1.021.720,33	357.011,95	664.708,38

TRAMITACIÓN ANTICIPADA DE GASTOS PRESUPUESTARIOS

Sección	18	EDUCACIÓN, CULTURA Y DEPORTES
Órgano Gestor	1805	DIRECCIÓN GENERAL DE ORGANIZACIÓN, CALIDAD EDUCATIVA Y FORMACIÓN PROFESIONAL
Programa	422F	EDUCACIÓN PERMANENTE DE ADULTOS

(IMPORTE EN EUROS)

CÓDIGO	Capítulo/Artículo/Ejercicio	GASTO AUTORIZADO	GASTO COMPROMETIDO	SALDO PTE. DE COMPROMETER
2	GASTOS EN BIENES CORRIENTES Y SERVICIOS	4.999,98	0,00	4.999,98
22	MATERIALES, SUMINISTROS Y OTROS	4.999,98	0,00	4.999,98
	Ejercicio 2014	4.999,98	0,00	4.999,98
	Total Operaciones Corrientes	4.999,98	0,00	4.999,98
	Total operaciones no financieras	4.999,98	0,00	4.999,98
	Total Programa	4.999,98	0,00	4.999,98

TRAMITACIÓN ANTICIPADA DE GASTOS PRESUPUESTARIOS

Sección	18	EDUCACIÓN, CULTURA Y DEPORTES
Órgano Gestor	1805	DIRECCIÓN GENERAL DE ORGANIZACIÓN, CALIDAD EDUCATIVA Y FORMACIÓN PROFESIONAL
Programa	423A	PROMOCIÓN EDUCATIVA

(IMPORTE EN EUROS)

CÓDIGO	Capítulo/Artículo/Ejercicio	GASTO AUTORIZADO	GASTO COMPROMETIDO	SALDO PTE. DE COMPROMETER
2	GASTOS EN BIENES CORRIENTES Y SERVICIOS	905.849,54	878.194,73	27.654,81
22	MATERIALES, SUMINISTROS Y OTROS	905.849,54	878.194,73	27.654,81
	Ejercicio 2014	905.849,54	878.194,73	27.654,81
	Total Operaciones Corrientes	905.849,54	878.194,73	27.654,81
	Total operaciones no financieras	905.849,54	878.194,73	27.654,81
	Total Programa	905.849,54	878.194,73	27.654,81
	Total Órgano Gestor	2.090.786,12	1.343.089,97	747.696,15

TRAMITACIÓN ANTICIPADA DE GASTOS PRESUPUESTARIOS

Sección	18	EDUCACIÓN, CULTURA Y DEPORTES
Órgano Gestor	1807	DIRECCIÓN GENERAL DE UNIVERSIDADES, INVESTIGACIÓN E INNOVACIÓN
Programa	422C	ENSEÑANZA UNIVERSITARIA

(IMPORTE EN EUROS)

CÓDIGO	Capítulo/Artículo/Ejercicio	GASTO AUTORIZADO	GASTO COMPROMETIDO	SALDO PTE. DE COMPROMETER
2	GASTOS EN BIENES CORRIENTES Y SERVICIOS	16.602,85	0,00	16.602,85
22	MATERIALES, SUMINISTROS Y OTROS	16.602,85	0,00	16.602,85
	Ejercicio 2014	16.602,85	0,00	16.602,85
	Total Operaciones Corrientes	16.602,85	0,00	16.602,85
	Total operaciones no financieras	16.602,85	0,00	16.602,85
	Total Programa	16.602,85	0,00	16.602,85

TRAMITACIÓN ANTICIPADA DE GASTOS PRESUPUESTARIOS

Sección	18	EDUCACIÓN, CULTURA Y DEPORTES
Órgano Gestor	1807	DIRECCIÓN GENERAL DE UNIVERSIDADES, INVESTIGACIÓN E INNOVACIÓN
Programa	541B	INVESTIGACIÓN, INNOVACIÓN Y DESARROLLO TECNOLÓGICO

(IMPORTE EN EUROS)

CÓDIGO	Capítulo/Artículo/Ejercicio	GASTO AUTORIZADO	GASTO COMPROMETIDO	SALDO PTE. DE COMPROMETER
4	TRANSFERENCIAS CORRIENTES	350.000,00	0,00	350.000,00
42	A EMPRESAS PÚBLICAS DE LA JUNTA Y OTROS ENTES PÚBLICOS	350.000,00	0,00	350.000,00
	Ejercicio 2014	350.000,00	0,00	350.000,00
	Total Operaciones Corrientes	350.000,00	0,00	350.000,00
	Total operaciones no financieras	350.000,00	0,00	350.000,00
	Total Programa	350.000,00	0,00	350.000,00
	Total Órgano Gestor	366.602,85	0,00	366.602,85

TRAMITACIÓN ANTICIPADA DE GASTOS PRESUPUESTARIOS

Sección	18	EDUCACIÓN, CULTURA Y DEPORTES
Órgano Gestor	1808	DIRECCIÓN GENERAL DE CULTURA
Programa	452A	LIBROS, ARCHIVOS Y BIBLIOTECAS

(IMPORTE EN EUROS)

CÓDIGO	Capítulo/Artículo/Ejercicio	GASTO AUTORIZADO	GASTO COMPROMETIDO	SALDO PTE. DE COMPROMETER
2	GASTOS EN BIENES CORRIENTES Y SERVICIOS	414.151,13	0,00	414.151,13
22	MATERIALES, SUMINISTROS Y OTROS	414.151,13	0,00	414.151,13
	Ejercicio 2014	385.258,10	0,00	385.258,10
	Ejercicio 2015	28.893,03	0,00	28.893,03
	Total Operaciones Corrientes	414.151,13	0,00	414.151,13
	Total operaciones no financieras	414.151,13	0,00	414.151,13
	Total Programa	414.151,13	0,00	414.151,13

TRAMITACIÓN ANTICIPADA DE GASTOS PRESUPUESTARIOS

Sección	18	EDUCACIÓN, CULTURA Y DEPORTES
Órgano Gestor	1808	DIRECCIÓN GENERAL DE CULTURA
Programa	455A	GESTIÓN CULTURAL

(IMPORTE EN EUROS)

CÓDIGO	Capítulo/Artículo/Ejercicio	GASTO AUTORIZADO	GASTO COMPROMETIDO	SALDO PTE. DE COMPROMETER
2	GASTOS EN BIENES CORRIENTES Y SERVICIOS	36.021,70	0,00	36.021,70
22	MATERIALES, SUMINISTROS Y OTROS	36.021,70	0,00	36.021,70
	Ejercicio 2014	36.021,70	0,00	36.021,70
	Total Operaciones Corrientes	36.021,70	0,00	36.021,70
	Total operaciones no financieras	36.021,70	0,00	36.021,70
	Total Programa	36.021,70	0,00	36.021,70

TRAMITACIÓN ANTICIPADA DE GASTOS PRESUPUESTARIOS

Sección	18	EDUCACIÓN, CULTURA Y DEPORTES
Órgano Gestor	1808	DIRECCIÓN GENERAL DE CULTURA
Programa	458A	PATRIMONIO ARTÍSTICO Y MUSEOS

(IMPORTE EN EUROS)

CÓDIGO	Capítulo/Artículo/Ejercicio	GASTO AUTORIZADO	GASTO COMPROMETIDO	SALDO PTE. DE COMPROMETER
2	GASTOS EN BIENES CORRIENTES Y SERVICIOS	704.709,09	0,00	704.709,09
22	MATERIALES, SUMINISTROS Y OTROS	704.709,09	0,00	704.709,09
	Ejercicio 2014	648.676,52	0,00	648.676,52
	Ejercicio 2015	56.032,57	0,00	56.032,57
	Total Operaciones Corrientes	704.709,09	0,00	704.709,09
	Total operaciones no financieras	704.709,09	0,00	704.709,09
	Total Programa	704.709,09	0,00	704.709,09
	Total Órgano Gestor	1.154.881,92	0,00	1.154.881,92
	Total Sección	4.493.826,35	1.409.994,13	3.083.832,22

TRAMITACIÓN ANTICIPADA DE GASTOS PRESUPUESTARIOS

Sección	19	EMPLEO Y ECONOMÍA
Órgano Gestor	1902	SECRETARÍA GENERAL
Programa	321A	DIRECCIÓN Y SERVICIOS GENERALES DE EMPLEO Y ECONOMÍA

(IMPORTE EN EUROS)

CÓDIGO	Capítulo/Artículo/Ejercicio	GASTO AUTORIZADO	GASTO COMPROMETIDO	SALDO PTE. DE COMPROMETER
2	GASTOS EN BIENES CORRIENTES Y SERVICIOS	1.153.852,97	243.979,57	909.873,40
20	ARRENDAMIENTOS Y CÁNONES	37.675,56	37.675,56	0,00
	Ejercicio 2014	37.675,56	37.675,56	0,00
21	REPARACIONES, MANTENIMIENTO Y CONSERVACIÓN	141.300,74	141.300,74	0,00
	Ejercicio 2014	141.300,74	141.300,74	0,00
22	MATERIALES, SUMINISTROS Y OTROS	974.876,67	65.003,27	909.873,40
	Ejercicio 2014	914.352,75	65.003,27	849.349,48
	Ejercicio 2015	60.523,92	0,00	60.523,92
	Total Operaciones Corrientes	1.153.852,97	243.979,57	909.873,40
	Total operaciones no financieras	1.153.852,97	243.979,57	909.873,40
	Total Programa	1.153.852,97	243.979,57	909.873,40
	Total Órgano Gestor	1.153.852,97	243.979,57	909.873,40

TRAMITACIÓN ANTICIPADA DE GASTOS PRESUPUESTARIOS

Sección	19	EMPLEO Y ECONOMÍA
Órgano Gestor	1912	DIRECCIÓN GENERAL DE TURISMO Y ARTESANÍA
Programa	751C	ORDENACIÓN Y PROMOCIÓN DEL TURISMO

(IMPORTE EN EUROS)

CÓDIGO	Capítulo/Artículo/Ejercicio	GASTO AUTORIZADO	GASTO COMPROMETIDO	SALDO PTE. DE COMPROMETER
2	GASTOS EN BIENES CORRIENTES Y SERVICIOS	152.556,80	0,00	152.556,80
22	MATERIALES, SUMINISTROS Y OTROS	152.556,80	0,00	152.556,80
	Ejercicio 2014	127.130,67	0,00	127.130,67
	Ejercicio 2015	25.426,13	0,00	25.426,13
	Total Operaciones Corrientes	152.556,80	0,00	152.556,80
	Total operaciones no financieras	152.556,80	0,00	152.556,80
	Total Programa	152.556,80	0,00	152.556,80
	Total Órgano Gestor	152.556,80	0,00	152.556,80
	Total Sección	1.306.409,77	243.979,57	1.062.430,20

TRAMITACIÓN ANTICIPADA DE GASTOS PRESUPUESTARIOS

Sección	21	AGRICULTURA
Órgano Gestor	2102	SECRETARÍA GENERAL
Programa	711A	DIRECCIÓN Y SERVICIOS GENERALES DE AGRICULTURA

(IMPORTE EN EUROS)

CÓDIGO	Capítulo/Artículo/Ejercicio	GASTO AUTORIZADO	GASTO COMPROMETIDO	SALDO PTE. DE COMPROMETER
2	GASTOS EN BIENES CORRIENTES Y SERVICIOS	2.223.550,29	618.937,06	1.604.613,23
22	MATERIALES, SUMINISTROS Y OTROS	2.223.550,29	618.937,06	1.604.613,23
	Ejercicio 2014	2.180.721,94	618.937,06	1.561.784,88
	Ejercicio 2015	42.828,35	0,00	42.828,35
	Total Operaciones Corrientes	2.223.550,29	618.937,06	1.604.613,23
	Total operaciones no financieras	2.223.550,29	618.937,06	1.604.613,23
	Total Programa	2.223.550,29	618.937,06	1.604.613,23
	Total Órgano Gestor	2.223.550,29	618.937,06	1.604.613,23

TRAMITACIÓN ANTICIPADA DE GASTOS PRESUPUESTARIOS

Sección	21	AGRICULTURA
Órgano Gestor	2103	DIRECCIÓN GENERAL DE INFRAESTRUCTURAS Y DESARROLLO RURAL
Programa	531A	REGADÍOS Y EXPLOTACIONES AGRARIAS

(IMPORTE EN EUROS)

CÓDIGO	Capítulo/Artículo/Ejercicio	GASTO AUTORIZADO	GASTO COMPROMETIDO	SALDO PTE. DE COMPROMETER
6	INVERSIONES REALES	595.257,87	0,00	595.257,87
60	PROYECTOS DE INVERSIÓN NUEVA	595.257,87	0,00	595.257,87
	Ejercicio 2014	595.257,87	0,00	595.257,87
	Total Operaciones de Capital	595.257,87	0,00	595.257,87
	Total operaciones no financieras	595.257,87	0,00	595.257,87
	Total Programa	595.257,87	0,00	595.257,87
	Total Órgano Gestor	595.257,87	0,00	595.257,87

TRAMITACIÓN ANTICIPADA DE GASTOS PRESUPUESTARIOS

Sección	21	AGRICULTURA
Órgano Gestor	2104	DIRECCIÓN GENERAL DE AGRICULTURA Y GANADERÍA
Programa	713B	PRODUCCIÓN ANIMAL

(IMPORTE EN EUROS)

CÓDIGO	Capítulo/Artículo/Ejercicio	GASTO AUTORIZADO	GASTO COMPROMETIDO	SALDO PTE. DE COMPROMETER
2	GASTOS EN BIENES CORRIENTES Y SERVICIOS	50.594,94	0,00	50.594,94
21	REPARACIONES, MANTENIMIENTO Y CONSERVACIÓN	50.594,94	0,00	50.594,94
	Ejercicio 2014	25.297,47	0,00	25.297,47
	Ejercicio 2015	25.297,47	0,00	25.297,47
4	TRANSFERENCIAS CORRIENTES	3.200.000,00	0,00	3.200.000,00
48	A FAMILIAS E INSTITUCIONES SIN FIN DE LUCRO	3.200.000,00	0,00	3.200.000,00
	Ejercicio 2014	3.200.000,00	0,00	3.200.000,00
	Total Operaciones Corrientes	3.250.594,94	0,00	3.250.594,94
	Total operaciones no financieras	3.250.594,94	0,00	3.250.594,94
	Total Programa	3.250.594,94	0,00	3.250.594,94
	Total Órgano Gestor	3.250.594,94	0,00	3.250.594,94

TRAMITACIÓN ANTICIPADA DE GASTOS PRESUPUESTARIOS

Sección	21	AGRICULTURA
Órgano Gestor	2110	DIRECCIÓN GENERAL DE MONTES Y ESPACIOS NATURALES
Programa	442B	ORDENACIÓN Y CONSERVACIÓN DEL MEDIO NATURAL

(IMPORTE EN EUROS)

CÓDIGO	Capítulo/Artículo/Ejercicio	GASTO AUTORIZADO	GASTO COMPROMETIDO	SALDO PTE. DE COMPROMETER
2	GASTOS EN BIENES CORRIENTES Y SERVICIOS	22.975.590,20	0,00	22.975.590,20
22	MATERIALES, SUMINISTROS Y OTROS	22.975.590,20	0,00	22.975.590,20
	Ejercicio 2014	11.487.795,10	0,00	11.487.795,10
	Ejercicio 2015	11.487.795,10	0,00	11.487.795,10
	Total Operaciones Corrientes	22.975.590,20	0,00	22.975.590,20
7	TRANSFERENCIAS DE CAPITAL	28.680.000,00	0,00	28.680.000,00
76	A CORPORACIONES LOCALES	13.640.000,00	0,00	13.640.000,00
	Ejercicio 2014	840.000,00	0,00	840.000,00
	Ejercicio 2015	12.800.000,00	0,00	12.800.000,00
77	A EMPRESAS PRIVADAS	15.040.000,00	0,00	15.040.000,00
	Ejercicio 2014	5.300.000,00	0,00	5.300.000,00
	Ejercicio 2015	9.740.000,00	0,00	9.740.000,00
	Total Operaciones de Capital	28.680.000,00	0,00	28.680.000,00
	Total operaciones no financieras	51.655.590,20	0,00	51.655.590,20
	Total Programa	51.655.590,20	0,00	51.655.590,20

TRAMITACIÓN ANTICIPADA DE GASTOS PRESUPUESTARIOS

Sección	21	AGRICULTURA
Órgano Gestor	2110	DIRECCIÓN GENERAL DE MONTES Y ESPACIOS NATURALES
Programa	442C	GESTIÓN Y PROTECCIÓN DE ESPACIOS NATURALES

(IMPORTE EN EUROS)

CÓDIGO	Capítulo/Artículo/Ejercicio	GASTO AUTORIZADO	GASTO COMPROMETIDO	SALDO PTE. DE COMPROMETER
7	TRANSFERENCIAS DE CAPITAL	30.000,00	0,00	30.000,00
77	A EMPRESAS PRIVADAS	30.000,00	0,00	30.000,00
	Ejercicio 2014	30.000,00	0,00	30.000,00
	Total Operaciones de Capital	30.000,00	0,00	30.000,00
	Total operaciones no financieras	30.000,00	0,00	30.000,00
	Total Programa	30.000,00	0,00	30.000,00
	Total Órgano Gestor	51.685.590,20	0,00	51.685.590,20
	Total Sección	57.754.993,30	618.937,06	57.136.056,24

TRAMITACIÓN ANTICIPADA DE GASTOS PRESUPUESTARIOS

Sección	27	SANIDAD Y ASUNTOS SOCIALES
Órgano Gestor	2702	SECRETARÍA GENERAL
Programa	311A	DIRECCIÓN Y SERVICIOS GENERALES DE SANIDAD Y ASUNTOS SOCIALES

(IMPORTE EN EUROS)

CÓDIGO	Capítulo/Artículo/Ejercicio	GASTO AUTORIZADO	GASTO COMPROMETIDO	SALDO PTE. DE COMPROMETER
2	GASTOS EN BIENES CORRIENTES Y SERVICIOS	1.206.589,63	66.311,43	1.140.278,20
21	REPARACIONES, MANTENIMIENTO Y CONSERVACIÓN	6.311,43	6.311,43	0,00
	Ejercicio 2014	5.785,48	5.785,48	0,00
	Ejercicio 2015	525,95	525,95	0,00
22	MATERIALES, SUMINISTROS Y OTROS	1.200.278,20	60.000,00	1.140.278,20
	Ejercicio 2014	1.158.264,41	60.000,00	1.098.264,41
	Ejercicio 2015	42.013,79	0,00	42.013,79
	Total Operaciones Corrientes	1.206.589,63	66.311,43	1.140.278,20
	Total operaciones no financieras	1.206.589,63	66.311,43	1.140.278,20
	Total Programa	1.206.589,63	66.311,43	1.140.278,20
	Total Órgano Gestor	1.206.589,63	66.311,43	1.140.278,20

TRAMITACIÓN ANTICIPADA DE GASTOS PRESUPUESTARIOS

Sección	27	SANIDAD Y ASUNTOS SOCIALES
Órgano Gestor	2704	DIRECCIÓN GENERAL DE MAYORES, PERSONAS CON DISCAPACIDAD Y DEPENDIENTES
Programa	313C	ATENCIÓN A LAS PERSONAS CON DISCAPACIDAD

(IMPORTE EN EUROS)

CÓDIGO	Capítulo/Artículo/Ejercicio	GASTO AUTORIZADO	GASTO COMPROMETIDO	SALDO PTE. DE COMPROMETER
2	GASTOS EN BIENES CORRIENTES Y SERVICIOS	1.688.013,81	96.306,45	1.591.707,36
20	ARRENDAMIENTOS Y CÁNONES	460.157,82	0,00	460.157,82
	Ejercicio 2014	460.157,82	0,00	460.157,82
21	REPARACIONES, MANTENIMIENTO Y CONSERVACIÓN	24.432,45	24.432,45	0,00
	Ejercicio 2014	22.396,41	22.396,41	0,00
	Ejercicio 2015	2.036,04	2.036,04	0,00
22	MATERIALES, SUMINISTROS Y OTROS	429.824,00	71.874,00	357.950,00
	Ejercicio 2014	333.444,83	71.874,00	261.570,83
	Ejercicio 2015	90.329,17	0,00	90.329,17
	Ejercicio 2016	6.050,00	0,00	6.050,00
24	PRESTACIÓN DE SERVICIOS SOCIALES CON MEDIOS AJENOS	773.599,54	0,00	773.599,54
	Ejercicio 2014	338.449,80	0,00	338.449,80
	Ejercicio 2015	386.799,77	0,00	386.799,77
	Ejercicio 2016	48.349,97	0,00	48.349,97
4	TRANSFERENCIAS CORRIENTES	40.559.590,00	0,00	40.559.590,00
48	A FAMILIAS E INSTITUCIONES SIN FIN DE LUCRO	40.559.590,00	0,00	40.559.590,00
	Ejercicio 2014	34.877.169,00	0,00	34.877.169,00
	Ejercicio 2015	5.682.421,00	0,00	5.682.421,00
	Total Operaciones Corrientes	42.247.603,81	96.306,45	42.151.297,36
	Total operaciones no financieras	42.247.603,81	96.306,45	42.151.297,36
	Total Programa	42.247.603,81	96.306,45	42.151.297,36

TRAMITACIÓN ANTICIPADA DE GASTOS PRESUPUESTARIOS

Sección	27	SANIDAD Y ASUNTOS SOCIALES
Órgano Gestor	2704	DIRECCIÓN GENERAL DE MAYORES, PERSONAS CON DISCAPACIDAD Y DEPENDIENTES
Programa	313D	ATENCIÓN A LAS PERSONAS MAYORES

(IMPORTE EN EUROS)

CÓDIGO	Capítulo/Artículo/Ejercicio	GASTO AUTORIZADO	GASTO COMPROMETIDO	SALDO PTE. DE COMPROMETER
2	GASTOS EN BIENES CORRIENTES Y SERVICIOS	49.020.696,65	2.137.039,58	46.883.657,07
21	REPARACIONES, MANTENIMIENTO Y CONSERVACIÓN	97.452,45	97.452,45	0,00
	Ejercicio 2014	89.331,45	89.331,45	0,00
	Ejercicio 2015	8.121,00	8.121,00	0,00
22	MATERIALES, SUMINISTROS Y OTROS	321.086,00	141.086,00	180.000,00
	Ejercicio 2014	306.086,00	141.086,00	165.000,00
	Ejercicio 2015	15.000,00	0,00	15.000,00
24	PRESTACIÓN DE SERVICIOS SOCIALES CON MEDIOS AJENOS	48.602.158,20	1.898.501,13	46.703.657,07
	Ejercicio 2014	41.674.354,58	930.445,48	40.743.909,10
	Ejercicio 2015	4.189.394,98	893.589,83	3.295.805,15
	Ejercicio 2016	2.378.014,73	74.465,82	2.303.548,91
	Ejercicio 2017	360.393,91	0,00	360.393,91
	Total Operaciones Corrientes	49.020.696,65	2.137.039,58	46.883.657,07
	Total operaciones no financieras	49.020.696,65	2.137.039,58	46.883.657,07
	Total Programa	49.020.696,65	2.137.039,58	46.883.657,07
	Total Órgano Gestor	91.268.300,46	2.233.346,03	89.034.954,43

TRAMITACIÓN ANTICIPADA DE GASTOS PRESUPUESTARIOS

Sección	27	SANIDAD Y ASUNTOS SOCIALES
Órgano Gestor	2706	DIRECCIÓN GENERAL DE SALUD PÚBLICA, DROGODEPENDENCIAS Y CONSUMO
Programa	413A	EPIDEMIOLOGÍA Y PROMOCIÓN DE LA SALUD

(IMPORTE EN EUROS)

CÓDIGO	Capítulo/Artículo/Ejercicio	GASTO AUTORIZADO	GASTO COMPROMETIDO	SALDO PTE. DE COMPROMETER
2	GASTOS EN BIENES CORRIENTES Y SERVICIOS	5.297.667,60	153.211,41	5.144.456,19
22	MATERIALES, SUMINISTROS Y OTROS	5.297.667,60	153.211,41	5.144.456,19
	Ejercicio 2014	5.207.667,60	76.605,71	5.131.061,89
	Ejercicio 2015	90.000,00	76.605,70	13.394,30
	Total Operaciones Corrientes	5.297.667,60	153.211,41	5.144.456,19
	Total operaciones no financieras	5.297.667,60	153.211,41	5.144.456,19
	Total Programa	5.297.667,60	153.211,41	5.144.456,19

TRAMITACIÓN ANTICIPADA DE GASTOS PRESUPUESTARIOS

Sección	27	SANIDAD Y ASUNTOS SOCIALES
Órgano Gestor	2706	DIRECCIÓN GENERAL DE SALUD PÚBLICA, DROGODEPENDENCIAS Y CONSUMO
Programa	413B	SANIDAD AMBIENTAL E HIGIENE DE LOS ALIMENTOS

(IMPORTE EN EUROS)

CÓDIGO	Capítulo/Artículo/Ejercicio	GASTO AUTORIZADO	GASTO COMPROMETIDO	SALDO PTE. DE COMPROMETER
2	GASTOS EN BIENES CORRIENTES Y SERVICIOS	524.205,29	0,00	524.205,29
22	MATERIALES, SUMINISTROS Y OTROS	524.205,29	0,00	524.205,29
	Ejercicio 2014	524.205,29	0,00	524.205,29
	Total Operaciones Corrientes	524.205,29	0,00	524.205,29
	Total operaciones no financieras	524.205,29	0,00	524.205,29
	Total Programa	524.205,29	0,00	524.205,29
	Total Órgano Gestor	5.821.872,89	153.211,41	5.668.661,48

TRAMITACIÓN ANTICIPADA DE GASTOS PRESUPUESTARIOS

Sección	27	SANIDAD Y ASUNTOS SOCIALES
Órgano Gestor	2707	DIRECCIÓN GENERAL DE LA FAMILIA, MENORES Y PROMOCIÓN SOCIAL
Programa	312A	PENSIONES Y PRESTACIONES ASISTENCIALES

(IMPORTE EN EUROS)

CÓDIGO	Capítulo/Artículo/Ejercicio	GASTO AUTORIZADO	GASTO COMPROMETIDO	SALDO PTE. DE COMPROMETER
4	TRANSFERENCIAS CORRIENTES	7.416.060,00	0,00	7.416.060,00
48	A FAMILIAS E INSTITUCIONES SIN FIN DE LUCRO	7.416.060,00	0,00	7.416.060,00
	Ejercicio 2014	7.416.060,00	0,00	7.416.060,00
	Total Operaciones Corrientes	7.416.060,00	0,00	7.416.060,00
7	TRANSFERENCIAS DE CAPITAL	100.000,00	0,00	100.000,00
78	A FAMILIAS E INSTITUCIONES SIN FIN DE LUCRO	100.000,00	0,00	100.000,00
	Ejercicio 2014	100.000,00	0,00	100.000,00
	Total Operaciones de Capital	100.000,00	0,00	100.000,00
	Total operaciones no financieras	7.516.060,00	0,00	7.516.060,00
	Total Programa	7.516.060,00	0,00	7.516.060,00

TRAMITACIÓN ANTICIPADA DE GASTOS PRESUPUESTARIOS

Sección	27	SANIDAD Y ASUNTOS SOCIALES
Órgano Gestor	2707	DIRECCIÓN GENERAL DE LA FAMILIA, MENORES Y PROMOCIÓN SOCIAL
Programa	313B	ATENCIÓN A LA INFANCIA Y A LA FAMILIA

(IMPORTE EN EUROS)

CÓDIGO	Capítulo/Artículo/Ejercicio	GASTO AUTORIZADO	GASTO COMPROMETIDO	SALDO PTE. DE COMPROMETER
2	GASTOS EN BIENES CORRIENTES Y SERVICIOS	100.000,00	0,00	100.000,00
24	PRESTACIÓN DE SERVICIOS SOCIALES CON MEDIOS AJENOS	100.000,00	0,00	100.000,00
	Ejercicio 2014	45.833,33	0,00	45.833,33
	Ejercicio 2015	50.000,00	0,00	50.000,00
	Ejercicio 2016	4.166,67	0,00	4.166,67
	Total Operaciones Corrientes	100.000,00	0,00	100.000,00
	Total operaciones no financieras	100.000,00	0,00	100.000,00
	Total Programa	100.000,00	0,00	100.000,00

TRAMITACIÓN ANTICIPADA DE GASTOS PRESUPUESTARIOS

Sección	27	SANIDAD Y ASUNTOS SOCIALES
Órgano Gestor	2707	DIRECCIÓN GENERAL DE LA FAMILIA, MENORES Y PROMOCIÓN SOCIAL
Programa	313E	ATENCIÓN Y TUTELA DE MENORES

(IMPORTE EN EUROS)

CÓDIGO	Capítulo/Artículo/Ejercicio	GASTO AUTORIZADO	GASTO COMPROMETIDO	SALDO PTE. DE COMPROMETER
2	GASTOS EN BIENES CORRIENTES Y SERVICIOS	49.760,04	46.464,00	3.296,04
22	MATERIALES, SUMINISTROS Y OTROS	49.760,04	46.464,00	3.296,04
	Ejercicio 2014	45.613,37	42.592,00	3.021,37
	Ejercicio 2015	4.146,67	3.872,00	274,67
	Total Operaciones Corrientes	49.760,04	46.464,00	3.296,04
	Total operaciones no financieras	49.760,04	46.464,00	3.296,04
	Total Programa	49.760,04	46.464,00	3.296,04
	Total Órgano Gestor	7.665.820,04	46.464,00	7.619.356,04

TRAMITACIÓN ANTICIPADA DE GASTOS PRESUPUESTARIOS

Sección	27	SANIDAD Y ASUNTOS SOCIALES
Órgano Gestor	2709	DIRECCIÓN GENERAL DE CALIDAD, PLANIFICACIÓN, ORDENACIÓN E INSPECCIÓN
Programa	412E	PLANIFICACIÓN, ATENCIÓN A LA SALUD E INSTITUCIONES SANITARIAS

(IMPORTE EN EUROS)

CÓDIGO	Capítulo/Artículo/Ejercicio	GASTO AUTORIZADO	GASTO COMPROMETIDO	SALDO PTE. DE COMPROMETER
1	GASTOS DE PERSONAL	66.000,00	0,00	66.000,00
16	CUOTAS, PRESTACIONES Y GASTOS SOCIALES A CARGO DEL EMPLEADOR	66.000,00	0,00	66.000,00
	Ejercicio 2014	60.500,00	0,00	60.500,00
	Ejercicio 2015	5.500,00	0,00	5.500,00
2	GASTOS EN BIENES CORRIENTES Y SERVICIOS	271.632,46	6.655,00	264.977,46
22	MATERIALES, SUMINISTROS Y OTROS	271.632,46	6.655,00	264.977,46
	Ejercicio 2014	249.551,02	6.655,00	242.896,02
	Ejercicio 2015	22.081,44	0,00	22.081,44
	Total Operaciones Corrientes	337.632,46	6.655,00	330.977,46
	Total operaciones no financieras	337.632,46	6.655,00	330.977,46
	Total Programa	337.632,46	6.655,00	330.977,46
	Total Órgano Gestor	337.632,46	6.655,00	330.977,46
	Total Sección	106.300.215,48	2.505.987,87	103.794.227,61
	Total	190.876.200,12	6.767.637,12	184.108.563,00

TRAMITACIÓN ANTICIPADA DE GASTOS PRESUPUESTARIOS

(IMPORTE EN EUROS)

CÓDIGO	Capítulo/Artículo/Ejercicio	GASTO AUTORIZADO	GASTO COMPROMETIDO	SALDO PTE. DE COMPROMETER
1	GASTOS DE PERSONAL	66.000,00	0,00	66.000,00
16	CUOTAS, PRESTACIONES Y GASTOS SOCIALES A CARGO DEL EMPLEADOR	66.000,00	0,00	66.000,00
	Ejercicio 2014	60.500,00	0,00	60.500,00
	Ejercicio 2015	5.500,00	0,00	5.500,00
2	GASTOS EN BIENES CORRIENTES Y SERVICIOS	96.048.344,45	5.202.981,95	90.845.362,50
20	ARRENDAMIENTOS Y CÁNONES	565.553,34	73.884,81	491.668,53
	Ejercicio 2014	546.386,94	73.884,81	472.502,13
	Ejercicio 2015	9.199,87	0,00	9.199,87
	Ejercicio 2016	9.199,87	0,00	9.199,87
	Ejercicio 2017	766,66	0,00	766,66
21	REPARACIONES, MANTENIMIENTO Y CONSERVACIÓN	1.117.930,70	529.842,67	588.088,03
	Ejercicio 2014	936.750,24	519.159,68	417.590,56
	Ejercicio 2015	108.580,46	10.682,99	97.897,47
	Ejercicio 2016	72.600,00	0,00	72.600,00
22	MATERIALES, SUMINISTROS Y OTROS	44.889.102,67	2.700.753,34	42.188.349,33
	Ejercicio 2014	31.645.240,83	2.612.997,79	29.032.243,04
	Ejercicio 2015	12.865.811,77	87.755,55	12.778.056,22
	Ejercicio 2016	378.050,07	0,00	378.050,07
24	PRESTACIÓN DE SERVICIOS SOCIALES CON MEDIOS AJENOS	49.475.757,74	1.898.501,13	47.577.256,61
	Ejercicio 2014	42.058.637,71	930.445,48	41.128.192,23
	Ejercicio 2015	4.626.194,75	893.589,83	3.732.604,92
	Ejercicio 2016	2.430.531,37	74.465,82	2.356.065,55
	Ejercicio 2017	360.393,91	0,00	360.393,91
4	TRANSFERENCIAS CORRIENTES	51.714.916,31	0,00	51.714.916,31
42	A EMPRESAS PÚBLICAS DE LA JUNTA Y OTROS ENTES PÚBLICOS	350.000,00	0,00	350.000,00
	Ejercicio 2014	350.000,00	0,00	350.000,00
47	A EMPRESAS PRIVADAS	189.266,31	0,00	189.266,31
	Ejercicio 2014	189.266,31	0,00	189.266,31
48	A FAMILIAS E INSTITUCIONES SIN FIN DE LUCRO	51.175.650,00	0,00	51.175.650,00
	Ejercicio 2014	45.493.229,00	0,00	45.493.229,00
	Ejercicio 2015	5.682.421,00	0,00	5.682.421,00
	Total Operaciones Corrientes	147.829.260,76	5.202.981,95	142.626.278,81
6	INVERSIONES REALES	14.236.939,36	1.564.655,17	12.672.284,19
60	PROYECTOS DE INVERSIÓN NUEVA	9.019.113,81	0,00	9.019.113,81
	Ejercicio 2014	6.363.928,18	0,00	6.363.928,18
	Ejercicio 2015	2.655.185,63	0,00	2.655.185,63
61	PROYECTOS DE INVERSIÓN DE REPOSICIÓN	5.217.825,55	1.564.655,17	3.653.170,38
	Ejercicio 2014	5.087.437,62	1.434.267,24	3.653.170,38
	Ejercicio 2015	130.387,93	130.387,93	0,00
7	TRANSFERENCIAS DE CAPITAL	28.810.000,00	0,00	28.810.000,00

TRAMITACIÓN ANTICIPADA DE GASTOS PRESUPUESTARIOS

(IMPORTE EN EUROS)

CÓDIGO	Capítulo/Artículo/Ejercicio	GASTO AUTORIZADO	GASTO COMPROMETIDO	SALDO PTE. DE COMPROMETER
76	A CORPORACIONES LOCALES	13.640.000,00	0,00	13.640.000,00
	Ejercicio 2014	840.000,00	0,00	840.000,00
	Ejercicio 2015	12.800.000,00	0,00	12.800.000,00
77	A EMPRESAS PRIVADAS	15.070.000,00	0,00	15.070.000,00
	Ejercicio 2014	5.330.000,00	0,00	5.330.000,00
	Ejercicio 2015	9.740.000,00	0,00	9.740.000,00
78	A FAMILIAS E INSTITUCIONES SIN FIN DE LUCRO	100.000,00	0,00	100.000,00
	Ejercicio 2014	100.000,00	0,00	100.000,00
	Total Operaciones de Capital	43.046.939,36	1.564.655,17	41.482.284,19
	Total operaciones no financieras	190.876.200,12	6.767.637,12	184.108.563,00
	Total	190.876.200,12	6.767.637,12	184.108.563,00

4.5. INFORMACIÓN SOBRE LA EJECUCIÓN DEL INGRESO PÚBLICO

4.5.1. DEVOLUCIONES DE INGRESOS

DEVOLUCIONES DE INGRESOS INDEBIDOS

Sección 11 PRESIDENCIA DE LA JUNTA

(IMPORTE EN EUROS)

CÓDIGO	Capítulo/Concepto	OBLIGACIONES PTES. 1 DE ENERO	MODIFICACIONES	OBLIGACIONES DEL EJERCICIO	TOTAL OBLIGACIONES	PAGOS REALIZADOS	OBLIGACIONES PTES. 31 DE DIC.
3	TASAS, PRECIOS PÚBLICOS Y OTROS INGRESOS	1.410,26	0,00	15.871,72	17.281,98	17.263,69	18,29
310	Tarifas de publicidad	0,00	0,00	116,60	116,60	116,60	0,00
329	Otras tasas	495,00	0,00	51,77	546,77	528,48	18,29
390	Recargos y multas	0,00	0,00	15.703,35	15.703,35	15.703,35	0,00
399	Ingresos diversos	915,26	0,00	0,00	915,26	915,26	0,00
	Total Operaciones Corrientes	1.410,26	0,00	15.871,72	17.281,98	17.263,69	18,29
6	ENAJENACIÓN DE INVERSIONES REALES	0,00	0,00	26,60	26,60	26,60	0,00
613	Venta de instalaciones técnicas	0,00	0,00	12,80	12,80	12,80	0,00
615	Venta de elementos de transporte	0,00	0,00	3,20	3,20	3,20	0,00
617	Venta de equipos para procesos de informa-ción	0,00	0,00	10,60	10,60	10,60	0,00
	Total Operaciones de Capital	0,00	0,00	26,60	26,60	26,60	0,00
	Total operaciones no financieras	1.410,26	0,00	15.898,32	17.308,58	17.290,29	18,29
	Total Sección	1.410,26	0,00	15.898,32	17.308,58	17.290,29	18,29

DEVOLUCIONES DE INGRESOS INDEBIDOS

Sección 15 HACIENDA

(IMPORTE EN EUROS)

CÓDIGO	Capítulo/Concepto	OBLIGACIONES PTES. 1 DE ENERO	MODIFICACIONES	OBLIGACIONES DEL EJERCICIO	TOTAL OBLIGACIONES	PAGOS REALIZADOS	OBLIGACIONES PTES. 31 DE DIC.
1	IMPUESTOS DIRECTOS	482.404,95	0,00	61.648.581,53	62.130.986,48	62.060.052,38	70.934,10
100	Impuesto sobre la Renta de las Personas Físicas	0,00	0,00	59.177.090,47	59.177.090,47	59.177.090,47	0,00
110	Impuesto sobre sucesiones y donaciones	482.085,65	0,00	2.369.591,90	2.851.677,55	2.787.037,40	64.640,15
111	Impuesto sobre el patrimonio	319,30	0,00	101.899,16	102.218,46	95.924,51	6.293,95
2	IMPUESTOS INDIRECTOS	2.563.830,49	0,00	306.034.244,05	308.598.074,54	94.539.191,29	214.058.883,25
200	Sobre transmisiones intervivos	1.184.513,14	0,00	968.346,20	2.152.859,34	1.380.528,54	772.330,80
201	Sobre actos jurídicos documentados	1.379.317,35	0,00	957.202,52	2.336.519,87	1.393.719,90	942.799,97
211	Impuesto sobre las actividades del juego	0,00	0,00	144,33	144,33	144,33	0,00
220	Impuestos especiales	0,00	0,00	46.146.537,32	46.146.537,32	46.146.537,32	0,00
230	Impuesto sobre el valor añadido	0,00	0,00	43.581.897,71	43.581.897,71	43.581.897,71	0,00
240	Impuestos sobre actividades que inciden en el Medio Ambiente	0,00	0,00	212.385.377,59	212.385.377,59	41.625,11	212.343.752,48
280	Impuesto sobre la venta minorista de determinados hidrocarburos	0,00	0,00	1.994.738,38	1.994.738,38	1.994.738,38	0,00
3	TASAS, PRECIOS PÚBLICOS Y OTROS INGRESOS	7.136,86	0,00	95.812,11	102.948,97	70.250,96	32.698,01
320	Tasas sobre el juego	2.722,31	0,00	7.687,32	10.409,63	8.550,89	1.858,74
323	Tasas en materia de agricultura y medio ambiente	0,00	0,00	166,81	166,81	166,81	0,00
325	Tasas en materia de obras públicas, transporte, urbanismo y vivienda	0,00	0,00	200,00	200,00	200,00	0,00
326	Tasas en materia de sanidad	0,00	0,00	483,73	483,73	483,73	0,00
327	Tasas en materia de educación	0,00	0,00	81,00	81,00	81,00	0,00
329	Otras tasas	0,00	0,00	873,85	873,85	865,33	8,52
380	De ejercicios cerrados	0,00	0,00	3.225,95	3.225,95	3.225,95	0,00

DEVOLUCIONES DE INGRESOS INDEBIDOS

Sección 15 HACIENDA

(IMPORTE EN EUROS)

CÓDIGO	Capítulo/Concepto	OBLIGACIONES PTES. 1 DE ENERO	MODIFICACIONES	OBLIGACIONES DEL EJERCICIO	TOTAL OBLIGACIONES	PAGOS REALIZADOS	OBLIGACIONES PTES. 31 DE DIC.
381	De presupuesto corriente	0,00	0,00	2.592,60	2.592,60	2.592,60	0,00
390	Recargos y multas	4.414,55	0,00	41.901,18	46.315,73	46.315,73	0,00
399	Ingresos diversos	0,00	0,00	38.599,67	38.599,67	7.768,92	30.830,75
4	TRANSFERENCIAS CORRIENTES	1.000,00	0,00	213.682.220,04	213.683.220,04	213.683.220,04	0,00
430	Fondo de suficiencia y convergencia	0,00	0,00	213.682.220,04	213.682.220,04	213.682.220,04	0,00
432	De diversos Ministerios	1.000,00	0,00	0,00	1.000,00	1.000,00	0,00
	Total Operaciones Corrientes	3.054.372,30	0,00	581.460.857,73	584.515.230,03	370.352.714,67	214.162.515,36
6	ENAJENACIÓN DE INVERSIONES REALES	0,00	0,00	172,00	172,00	172,00	0,00
612	Venta de maquinaria	0,00	0,00	148,00	148,00	148,00	0,00
617	Venta de equipos para procesos de informa-ción	0,00	0,00	2,00	2,00	2,00	0,00
619	Venta de otras inversiones reales	0,00	0,00	11,00	11,00	11,00	0,00
681	De presupuesto corriente	0,00	0,00	11,00	11,00	11,00	0,00
7	TRANSFERENCIAS DE CAPITAL	1.200,62	0,00	0,00	1.200,62	1.200,62	0,00
732	De diversos Ministerios	1.200,62	0,00	0,00	1.200,62	1.200,62	0,00
	Total Operaciones de Capital	1.200,62	0,00	172,00	1.372,62	1.372,62	0,00
	Total operaciones no financieras	3.055.572,92	0,00	581.461.029,73	584.516.602,65	370.354.087,29	214.162.515,36
	Total Sección	3.055.572,92	0,00	581.461.029,73	584.516.602,65	370.354.087,29	214.162.515,36

DEVOLUCIONES DE INGRESOS INDEBIDOS

Sección 17 FOMENTO

(IMPORTE EN EUROS)

CÓDIGO	Capítulo/Concepto	OBLIGACIONES PTES. 1 DE ENERO	MODIFICACIONES	OBLIGACIONES DEL EJERCICIO	TOTAL OBLIGACIONES	PAGOS REALIZADOS	OBLIGACIONES PTES. 31 DE DIC.
3	TASAS, PRECIOS PÚBLICOS Y OTROS INGRESOS	135.304,77	0,00	406.760,00	542.064,77	533.024,54	9.040,23
323	Tasas en materia de agricultura y medio ambiente	0,00	0,00	372,00	372,00	372,00	0,00
324	Tasas en materia de industria, energía y comercio	1.038,94	0,00	47.451,32	48.490,26	47.617,97	872,29
325	Tasas en materia de obras públicas, transporte, urbanismo y vivienda	235,82	0,00	211.305,80	211.541,62	211.252,08	289,54
326	Tasas en materia de sanidad	0,00	0,00	28,00	28,00	28,00	0,00
329	Otras tasas	4.000,00	0,00	491,09	4.491,09	4.491,09	0,00
390	Recargos y multas	130.030,01	0,00	146.353,48	276.383,49	268.505,09	7.878,40
399	Ingresos diversos	0,00	0,00	758,31	758,31	758,31	0,00
4	TRANSFERENCIAS CORRIENTES	0,00	0,00	6.101,24	6.101,24	6.101,24	0,00
432	De diversos Ministerios	0,00	0,00	6.101,24	6.101,24	6.101,24	0,00
	Total Operaciones Corrientes	135.304,77	0,00	412.861,24	548.166,01	539.125,78	9.040,23
6	ENAJENACIÓN DE INVERSIONES REALES	0,00	0,00	677.080,54	677.080,54	677.080,54	0,00
601	Venta de suelo para construcción de viviendas de protección pública (VPP)	0,00	0,00	676.937,54	676.937,54	676.937,54	0,00
616	Venta de mobiliario y enseres	0,00	0,00	45,00	45,00	45,00	0,00
617	Venta de equipos para procesos de información	0,00	0,00	98,00	98,00	98,00	0,00
7	TRANSFERENCIAS DE CAPITAL	0,00	0,00	178.444,67	178.444,67	178.444,67	0,00
732	De diversos Ministerios	0,00	0,00	178.444,67	178.444,67	178.444,67	0,00
	Total Operaciones de Capital	0,00	0,00	855.525,21	855.525,21	855.525,21	0,00
	Total operaciones no financieras	135.304,77	0,00	1.268.386,45	1.403.691,22	1.394.650,99	9.040,23
9	PASIVOS FINANCIEROS	0,00	0,00	3.747,70	3.747,70	3.747,70	0,00

DEVOLUCIONES DE INGRESOS INDEBIDOS

Sección 17 FOMENTO

(IMPORTE EN EUROS)

CÓDIGO	Capítulo/Concepto	OBLIGACIONES PTES. 1 DE ENERO	MODIFICACIONES	OBLIGACIONES DEL EJERCICIO	TOTAL OBLIGACIONES	PAGOS REALIZADOS	OBLIGACIONES PTES. 31 DE DIC.
931	Fianzas recibidas	0,00	0,00	3.747,70	3.747,70	3.747,70	0,00
	Total Operaciones financieras	0,00	0,00	3.747,70	3.747,70	3.747,70	0,00
	Total Sección	135.304,77	0,00	1.272.134,15	1.407.438,92	1.398.398,69	9.040,23

DEVOLUCIONES DE INGRESOS INDEBIDOS

Sección 18 EDUCACIÓN, CULTURA Y DEPORTES

(IMPORTE EN EUROS)

CÓDIGO	Capítulo/Concepto	OBLIGACIONES PTES. 1 DE ENERO	MODIFICACIONES	OBLIGACIONES DEL EJERCICIO	TOTAL OBLIGACIONES	PAGOS REALIZADOS	OBLIGACIONES PTES. 31 DE DIC.
3	TASAS, PRECIOS PÚBLICOS Y OTROS INGRESOS	377,85	0,00	19.280,09	19.657,94	18.676,57	981,37
311	Derechos de matrícula en cursos y seminarios	0,00	0,00	777,16	777,16	82,24	694,92
327	Tasas en materia de educación	377,85	0,00	253,48	631,33	421,19	210,14
329	Otras tasas	0,00	0,00	6,29	6,29	6,29	0,00
380	De ejercicios cerrados	0,00	0,00	3.905,97	3.905,97	3.905,97	0,00
399	Ingresos diversos	0,00	0,00	14.337,19	14.337,19	14.260,88	76,31
4	TRANSFERENCIAS CORRIENTES	4.463,04	0,00	27.354,29	31.817,33	31.817,33	0,00
432	De diversos Ministerios	0,00	0,00	27.354,29	27.354,29	27.354,29	0,00
434	De organismos autónomos estatales	4.463,04	0,00	0,00	4.463,04	4.463,04	0,00
	Total Operaciones Corrientes	4.840,89	0,00	46.634,38	51.475,27	50.493,90	981,37
6	ENAJENACIÓN DE INVERSIONES REALES	283,38	0,00	80,28	363,66	363,66	0,00
603	Venta de terrenos no urbanos	0,00	0,00	5,00	5,00	5,00	0,00
613	Venta de instalaciones técnicas	0,00	0,00	5,00	5,00	5,00	0,00
615	Venta de elementos de transporte	0,00	0,00	29,40	29,40	29,40	0,00
617	Venta de equipos para procesos de información	0,00	0,00	30,88	30,88	30,88	0,00
619	Venta de otras inversiones reales	0,00	0,00	10,00	10,00	10,00	0,00
680	De ejercicios cerrados	283,38	0,00	0,00	283,38	283,38	0,00
	Total Operaciones de Capital	283,38	0,00	80,28	363,66	363,66	0,00
	Total operaciones no financieras	5.124,27	0,00	46.714,66	51.838,93	50.857,56	981,37
	Total Sección	5.124,27	0,00	46.714,66	51.838,93	50.857,56	981,37

DEVOLUCIONES DE INGRESOS INDEBIDOS

Sección 19 EMPLEO Y ECONOMÍA

(IMPORTE EN EUROS)

CÓDIGO	Capítulo/Concepto	OBLIGACIONES PTES. 1 DE ENERO	MODIFICACIONES	OBLIGACIONES DEL EJERCICIO	TOTAL OBLIGACIONES	PAGOS REALIZADOS	OBLIGACIONES PTES. 31 DE DIC.
3	TASAS, PRECIOS PÚBLICOS Y OTROS INGRESOS	22.439,88	0,00	64.423,56	86.863,44	80.379,90	6.483,54
312	Derechos de alojamiento, restauración y residencia	561,87	0,00	1.266,96	1.828,83	1.571,44	257,39
329	Otras tasas	36,02	0,00	106,29	142,31	142,31	0,00
380	De ejercicios cerrados	3.633,03	0,00	35.075,43	38.708,46	38.708,46	0,00
390	Recargos y multas	18.208,96	0,00	27.974,88	46.183,84	39.957,69	6.226,15
4	TRANSFERENCIAS CORRIENTES	0,00	0,00	266.000,00	266.000,00	266.000,00	0,00
432	De diversos Ministerios	0,00	0,00	250.000,00	250.000,00	250.000,00	0,00
434	De organismos autónomos estatales	0,00	0,00	16.000,00	16.000,00	16.000,00	0,00
	Total Operaciones Corrientes	22.439,88	0,00	330.423,56	352.863,44	346.379,90	6.483,54
6	ENAJENACIÓN DE INVERSIONES REALES	0,00	0,00	42,58	42,58	42,58	0,00
615	Venta de elementos de transporte	0,00	0,00	40,78	40,78	40,78	0,00
619	Venta de otras inversiones reales	0,00	0,00	1,80	1,80	1,80	0,00
	Total Operaciones de Capital	0,00	0,00	42,58	42,58	42,58	0,00
	Total operaciones no financieras	22.439,88	0,00	330.466,14	352.906,02	346.422,48	6.483,54
	Total Sección	22.439,88	0,00	330.466,14	352.906,02	346.422,48	6.483,54

DEVOLUCIONES DE INGRESOS INDEBIDOS

Sección 21 AGRICULTURA

(IMPORTE EN EUROS)

CÓDIGO	Capítulo/Concepto	OBLIGACIONES PTES. 1 DE ENERO	MODIFICACIONES	OBLIGACIONES DEL EJERCICIO	TOTAL OBLIGACIONES	PAGOS REALIZADOS	OBLIGACIONES PTES. 31 DE DIC.
3	TASAS, PRECIOS PÚBLICOS Y OTROS INGRESOS	700.459,24	0,00	1.515.584,41	2.216.043,65	2.180.590,94	35.452,71
311	Derechos de matrícula en cursos y seminarios	0,00	0,00	4.681,86	4.681,86	4.681,86	0,00
314	Derechos de plantación de viñedo	0,00	0,00	11.379,79	11.379,79	11.379,79	0,00
318	Otros precios públicos	0,00	0,00	3,18	3,18	3,18	0,00
323	Tasas en materia de agricultura y medio ambiente	3.885,03	0,00	10.816,18	14.701,21	14.577,27	123,94
325	Tasas en materia de obras públicas, transporte, urbanismo y vivienda	0,00	0,00	2.513,42	2.513,42	2.513,42	0,00
326	Tasas en materia de sanidad	0,00	0,00	10,21	10,21	10,21	0,00
327	Tasas en materia de educación	0,00	0,00	45,00	45,00	45,00	0,00
329	Otras tasas	0,00	0,00	1.042,07	1.042,07	785,57	256,50
380	De ejercicios cerrados	141.340,53	0,00	146.510,19	287.850,72	287.661,69	189,03
390	Recargos y multas	555.233,68	0,00	1.338.582,51	1.893.816,19	1.858.932,95	34.883,24
5	INGRESOS PATRIMONIALES	30.336,90	0,00	6.937,72	37.274,62	36.575,56	699,06
550	De concesiones administrativas	30.336,90	0,00	6.543,84	36.880,74	36.562,94	317,80
551	Aprovechamientos agrícolas y forestales	0,00	0,00	12,62	12,62	12,62	0,00
559	Otras concesiones y aprovechamientos	0,00	0,00	381,26	381,26	0,00	381,26
	Total Operaciones Corrientes	730.796,14	0,00	1.522.522,13	2.253.318,27	2.217.166,50	36.151,77
6	ENAJENACIÓN DE INVERSIONES REALES	96.875,51	0,00	41.285,35	138.160,86	138.160,86	0,00
612	Venta de maquinaria	0,00	0,00	33.194,60	33.194,60	33.194,60	0,00
613	Venta de instalaciones técnicas	0,00	0,00	4,82	4,82	4,82	0,00
615	Venta de elementos de transporte	0,00	0,00	770,82	770,82	770,82	0,00

DEVOLUCIONES DE INGRESOS INDEBIDOS

Sección 21 AGRICULTURA

(IMPORTE EN EUROS)

CÓDIGO	Capítulo/Concepto	OBLIGACIONES PTES. 1 DE ENERO	MODIFICACIONES	OBLIGACIONES DEL EJERCICIO	TOTAL OBLIGACIONES	PAGOS REALIZADOS	OBLIGACIONES PTES. 31 DE DIC.
616	Venta de mobiliario y enseres	0,00	0,00	32,50	32,50	32,50	0,00
617	Venta de equipos para procesos de informa-ción	0,00	0,00	522,38	522,38	522,38	0,00
618	Venta de semovientes	0,00	0,00	2.063,70	2.063,70	2.063,70	0,00
680	De ejercicios cerrados	96.875,51	0,00	4.696,53	101.572,04	101.572,04	0,00
7	TRANSFERENCIAS DE CAPITAL	4.446,18	0,00	226.693,30	231.139,48	230.753,61	385,87
732	De diversos Ministerios	0,00	0,00	225.759,01	225.759,01	225.759,01	0,00
734	De organismos autónomos estatales	0,00	0,00	548,42	548,42	548,42	0,00
760	De ayuntamientos	4.446,18	0,00	385,87	4.832,05	4.446,18	385,87
	Total Operaciones de Capital	101.321,69	0,00	267.978,65	369.300,34	368.914,47	385,87
	Total operaciones no financieras	832.117,83	0,00	1.790.500,78	2.622.618,61	2.586.080,97	36.537,64
	Total Sección	832.117,83	0,00	1.790.500,78	2.622.618,61	2.586.080,97	36.537,64

DEVOLUCIONES DE INGRESOS INDEBIDOS

Sección 27 SANIDAD Y ASUNTOS SOCIALES

(IMPORTE EN EUROS)

CÓDIGO	Capítulo/Concepto	OBLIGACIONES PTES. 1 DE ENERO	MODIFICACIONES	OBLIGACIONES DEL EJERCICIO	TOTAL OBLIGACIONES	PAGOS REALIZADOS	OBLIGACIONES PTES. 31 DE DIC.
3	TASAS, PRECIOS PÚBLICOS Y OTROS INGRESOS	8.204,00	0,00	59.648,30	67.852,30	60.038,88	7.813,42
311	Derechos de matrícula en cursos y seminarios	0,00	0,00	187,43	187,43	20,66	166,77
312	Derechos de alojamiento, restauración y residencia	1.209,75	0,00	3.879,87	5.089,62	5.089,62	0,00
326	Tasas en materia de sanidad	2.933,56	0,00	11.564,16	14.497,72	8.905,52	5.592,20
329	Otras tasas	0,00	0,00	188,15	188,15	179,69	8,46
380	De ejercicios cerrados	3.553,63	0,00	1.099,58	4.653,21	4.653,21	0,00
381	De presupuesto corriente	0,00	0,00	1.889,17	1.889,17	794,25	1.094,92
390	Recargos y multas	507,06	0,00	40.839,94	41.347,00	40.395,93	951,07
4	TRANSFERENCIAS CORRIENTES	0,00	0,00	546,30	546,30	546,30	0,00
432	De diversos Ministerios	0,00	0,00	546,30	546,30	546,30	0,00
	Total Operaciones Corrientes	8.204,00	0,00	60.194,60	68.398,60	60.585,18	7.813,42
6	ENAJENACIÓN DE INVERSIONES REALES	0,00	0,00	6.192,66	6.192,66	6.192,66	0,00
680	De ejercicios cerrados	0,00	0,00	6.192,66	6.192,66	6.192,66	0,00
	Total Operaciones de Capital	0,00	0,00	6.192,66	6.192,66	6.192,66	0,00
	Total operaciones no financieras	8.204,00	0,00	66.387,26	74.591,26	66.777,84	7.813,42
	Total Sección	8.204,00	0,00	66.387,26	74.591,26	66.777,84	7.813,42
	Total	4.060.173,93	0,00	584.983.131,04	589.043.304,97	374.819.915,12	214.223.389,85 (1)

(1) En el saldo de la cuenta 408 "Acreedores por devolución de ingresos", se incluye el importe del IVA repercutido, incorporado en las devoluciones de ingresos pendientes de pago, por importe de 105,79 €

DEVOLUCIONES DE INGRESOS INDEBIDOS

(IMPORTE EN EUROS)

CÓDIGO	Capítulo	OBLIGACIONES PTES. 1 DE ENERO	MODIFICACIONES	OBLIGACIONES DEL EJERCICIO	TOTAL OBLIGACIONES	PAGOS REALIZADOS	OBLIGACIONES PTES. 31 DE DIC.
1	IMPUESTOS DIRECTOS	482.404,95	0,00	61.648.581,53	62.130.986,48	62.060.052,38	70.934,10
2	IMPUESTOS INDIRECTOS	2.563.830,49	0,00	306.034.244,05	308.598.074,54	94.539.191,29	214.058.883,25
3	TASAS, PRECIOS PÚBLICOS Y OTROS INGRESOS	875.332,86	0,00	2.177.380,19	3.052.713,05	2.960.225,48	92.487,57
4	TRANSFERENCIAS CORRIENTES	5.463,04	0,00	213.982.221,87	213.987.684,91	213.987.684,91	0,00
5	INGRESOS PATRIMONIALES	30.336,90	0,00	6.937,72	37.274,62	36.575,56	699,06
	Total Operaciones Corrientes	3.957.368,24	0,00	583.849.365,36	587.806.733,60	373.583.729,62	214.223.003,98
6	ENAJENACIÓN DE INVERSIONES REALES	97.158,89	0,00	724.880,01	822.038,90	822.038,90	0,00
7	TRANSFERENCIAS DE CAPITAL	5.646,80	0,00	405.137,97	410.784,77	410.398,90	385,87
	Total Operaciones de Capital	102.805,69	0,00	1.130.017,98	1.232.823,67	1.232.437,80	385,87
	Total operaciones no financieras	4.060.173,93	0,00	584.979.383,34	589.039.557,27	374.816.167,42	214.223.389,85
9	PASIVOS FINANCIEROS	0,00	0,00	3.747,70	3.747,70	3.747,70	0,00
	Total Operaciones financieras	0,00	0,00	3.747,70	3.747,70	3.747,70	0,00
	Total	4.060.173,93	0,00	584.983.131,04	589.043.304,97	374.819.915,12	214.223.389,85 (1)

(1) En el saldo de la cuenta 408 "Acreedores por devolución de ingresos", se incluye el importe del IVA repercutido, incorporado en las devoluciones de ingresos pendientes de pago, por importe de 105,79 €

4.5.2. DERECHOS A COBRAR DE PRESUPUESTOS CERRADOS

DERECHOS A COBRAR DE PRESUPUESTOS CERRADOS

Sección	11	PRESIDENCIA DE LA JUNTA
Centro Gestor	11040000	SECRETARÍA GENERAL DE LA PRESIDENCIA Y ADMINISTRACIONES PÚBLICAS

(IMPORTE EN EUROS)

CÓDIGO	Capítulo/Subconcepto/Ejercicio	PTE. DE COBRO A 1 DE ENERO	DERECHOS ANULADOS	RECTIFICACIONES	INSOLVENCIAS Y OTRAS CAUSAS	TOTAL MODIFICACIONES	INGRESOS REALIZADOS	PTE.DE COBRO A 31 DE DICIEMBRE
3	TASAS, PRECIOS PÚBLICOS Y OTROS INGRESOS	310.619,34	6.000,00	0,00	164.262,41	170.262,41	10.614,84	129.742,09
38000	De ejercicios cerrados	1.878,60	0,00	0,00	0,00	0,00	1.878,60	0,00
	Ejercicio 2012	1.878,60	0,00	0,00	0,00	0,00	1.878,60	0,00
39001	Intereses de demora	620,43	0,00	0,00	0,00	0,00	0,00	620,43
	Ejercicio 2012	620,43	0,00	0,00	0,00	0,00	0,00	620,43
39002	Multas y sanciones	308.120,31	6.000,00	0,00	164.262,41	170.262,41	8.736,24	129.121,66
	Ejercicio 2011	302.120,31	6.000,00	0,00	159.387,38	165.387,38	7.611,27	129.121,66
	Ejercicio 2012	6.000,00	0,00	0,00	4.875,03	4.875,03	1.124,97	0,00
	Total Operaciones Corrientes	310.619,34	6.000,00	0,00	164.262,41	170.262,41	10.614,84	129.742,09
6	ENAJENACIÓN DE INVERSIONES REALES	5.417,61	0,00	0,00	0,00	0,00	0,00	5.417,61
68000	De transferencias de capital	5.417,61	0,00	0,00	0,00	0,00	0,00	5.417,61
	Ejercicio 2012	5.417,61	0,00	0,00	0,00	0,00	0,00	5.417,61
	Total Operaciones de Capital	5.417,61	0,00	0,00	0,00	0,00	0,00	5.417,61
	Total operaciones no financieras	316.036,95	6.000,00	0,00	164.262,41	170.262,41	10.614,84	135.159,70
	Total Centro Gestor	316.036,95	6.000,00	0,00	164.262,41	170.262,41	10.614,84	135.159,70

DERECHOS A COBRAR DE PRESUPUESTOS CERRADOS

Sección	11	PRESIDENCIA DE LA JUNTA
Centro Gestor	1104AB00	DELEGACIÓN DE ALBACETE

(IMPORTE EN EUROS)

CÓDIGO	Capítulo/Subconcepto/Ejercicio	PTE. DE COBRO A 1 DE ENERO	DERECHOS ANULADOS	RECTIFICACIONES	INSOLVENCIAS Y OTRAS CAUSAS	TOTAL MODIFICACIONES	INGRESOS REALIZADOS	PTE.DE COBRO A 31 DE DICIEMBRE
3	TASAS, PRECIOS PÚBLICOS Y OTROS INGRESOS	51.156,74	3.168,00	0,00	20.357,08	23.525,08	22.212,94	5.418,72
39002	Multas y sanciones	5.401,14	0,00	0,00	1.745,77	1.745,77	2.043,66	1.611,71
	Ejercicio 2011	1.990,64	0,00	0,00	710,00	710,00	789,64	491,00
	Ejercicio 2012	3.410,50	0,00	0,00	1.035,77	1.035,77	1.254,02	1.120,71
39900	Ingresos diversos	45.755,60	3.168,00	0,00	18.611,31	21.779,31	20.169,28	3.807,01
	Ejercicio 2011	5.082,48	0,00	0,00	2.099,48	2.099,48	0,00	2.983,00
	Ejercicio 2012	40.673,12	3.168,00	0,00	16.511,83	19.679,83	20.169,28	824,01
	Total Operaciones Corrientes	51.156,74	3.168,00	0,00	20.357,08	23.525,08	22.212,94	5.418,72
	Total operaciones no financieras	51.156,74	3.168,00	0,00	20.357,08	23.525,08	22.212,94	5.418,72
	Total Centro Gestor	51.156,74	3.168,00	0,00	20.357,08	23.525,08	22.212,94	5.418,72

DERECHOS A COBRAR DE PRESUPUESTOS CERRADOS

Sección	11	PRESIDENCIA DE LA JUNTA
Centro Gestor	1104CR00	DELEGACIÓN DE CIUDAD REAL

(IMPORTE EN EUROS)

CÓDIGO	Capítulo/Subconcepto/Ejercicio	PTE. DE COBRO A 1 DE ENERO	DERECHOS ANULADOS	RECTIFICACIONES	INSOLVENCIAS Y OTRAS CAUSAS	TOTAL MODIFICACIONES	INGRESOS REALIZADOS	PTE.DE COBRO A 31 DE DICIEMBRE
3	TASAS, PRECIOS PÚBLICOS Y OTROS INGRESOS	17.694,52	0,00	0,00	4.545,99	4.545,99	5.601,34	7.547,19
39002	Multas y sanciones	17.694,52	0,00	0,00	4.545,99	4.545,99	5.601,34	7.547,19
	Ejercicio 2011	7.220,37	0,00	0,00	2.012,63	2.012,63	1.111,45	4.096,29
	Ejercicio 2012	10.474,15	0,00	0,00	2.533,36	2.533,36	4.489,89	3.450,90
	Total Operaciones Corrientes	17.694,52	0,00	0,00	4.545,99	4.545,99	5.601,34	7.547,19
	Total operaciones no financieras	17.694,52	0,00	0,00	4.545,99	4.545,99	5.601,34	7.547,19
	Total Centro Gestor	17.694,52	0,00	0,00	4.545,99	4.545,99	5.601,34	7.547,19

DERECHOS A COBRAR DE PRESUPUESTOS CERRADOS

Sección	11	PRESIDENCIA DE LA JUNTA
Centro Gestor	1104CU00	DELEGACIÓN DE CUENCA

(IMPORTE EN EUROS)

CÓDIGO	Capítulo/Subconcepto/Ejercicio	PTE. DE COBRO A 1 DE ENERO	DERECHOS ANULADOS	RECTIFICACIONES	INSOLVENCIAS Y OTRAS CAUSAS	TOTAL MODIFICACIONES	INGRESOS REALIZADOS	PTE.DE COBRO A 31 DE DICIEMBRE
3	TASAS, PRECIOS PÚBLICOS Y OTROS INGRESOS	3.436,26	0,00	0,00	0,00	0,00	874,26	2.562,00
39002	Multas y sanciones	3.436,26	0,00	0,00	0,00	0,00	874,26	2.562,00
	Ejercicio 2011	724,00	0,00	0,00	0,00	0,00	543,00	181,00
	Ejercicio 2012	2.712,26	0,00	0,00	0,00	0,00	331,26	2.381,00
	Total Operaciones Corrientes	3.436,26	0,00	0,00	0,00	0,00	874,26	2.562,00
	Total operaciones no financieras	3.436,26	0,00	0,00	0,00	0,00	874,26	2.562,00
	Total Centro Gestor	3.436,26	0,00	0,00	0,00	0,00	874,26	2.562,00

DERECHOS A COBRAR DE PRESUPUESTOS CERRADOS

Sección	11	PRESIDENCIA DE LA JUNTA
Centro Gestor	1104GU00	DELEGACIÓN DE GUADALAJARA

(IMPORTE EN EUROS)

CÓDIGO	Capítulo/Subconcepto/Ejercicio	PTE. DE COBRO A 1 DE ENERO	DERECHOS ANULADOS	RECTIFICACIONES	INSOLVENCIAS Y OTRAS CAUSAS	TOTAL MODIFICACIONES	INGRESOS REALIZADOS	PTE.DE COBRO A 31 DE DICIEMBRE
3	TASAS, PRECIOS PÚBLICOS Y OTROS INGRESOS	147.554,90	0,00	0,00	37.401,26	37.401,26	9.113,20	101.040,44
39002	Multas y sanciones	57.551,90	0,00	0,00	7.400,26	7.400,26	7.296,68	42.854,96
	Ejercicio 2011	10.700,64	0,00	0,00	2.600,00	2.600,00	2.384,77	5.715,87
	Ejercicio 2012	46.851,26	0,00	0,00	4.800,26	4.800,26	4.911,91	37.139,09
39009	Otros	90.003,00	0,00	0,00	30.001,00	30.001,00	1.816,52	58.185,48
	Ejercicio 2012	90.003,00	0,00	0,00	30.001,00	30.001,00	1.816,52	58.185,48
	Total Operaciones Corrientes	147.554,90	0,00	0,00	37.401,26	37.401,26	9.113,20	101.040,44
	Total operaciones no financieras	147.554,90	0,00	0,00	37.401,26	37.401,26	9.113,20	101.040,44
	Total Centro Gestor	147.554,90	0,00	0,00	37.401,26	37.401,26	9.113,20	101.040,44

DERECHOS A COBRAR DE PRESUPUESTOS CERRADOS

Sección	11	PRESIDENCIA DE LA JUNTA
Centro Gestor	1104TO00	DELEGACIÓN DE TOLEDO

(IMPORTE EN EUROS)

CÓDIGO	Capítulo/Subconcepto/Ejercicio	PTE. DE COBRO A 1 DE ENERO	DERECHOS ANULADOS	RECTIFICACIONES	INSOLVENCIAS Y OTRAS CAUSAS	TOTAL MODIFICACIONES	INGRESOS REALIZADOS	PTE.DE COBRO A 31 DE DICIEMBRE
3	TASAS, PRECIOS PÚBLICOS Y OTROS INGRESOS	151.558,30	1.000,00	0,00	97.513,12	98.513,12	17.573,57	35.471,61
39002	Multas y sanciones	151.558,30	1.000,00	0,00	97.513,12	98.513,12	17.573,57	35.471,61
	Ejercicio 2011	25.341,16	0,00	0,00	8.400,00	8.400,00	3.016,22	13.924,94
	Ejercicio 2012	126.217,14	1.000,00	0,00	89.113,12	90.113,12	14.557,35	21.546,67
	Total Operaciones Corrientes	151.558,30	1.000,00	0,00	97.513,12	98.513,12	17.573,57	35.471,61
	Total operaciones no financieras	151.558,30	1.000,00	0,00	97.513,12	98.513,12	17.573,57	35.471,61
	Total Centro Gestor	151.558,30	1.000,00	0,00	97.513,12	98.513,12	17.573,57	35.471,61
	Total Sección	687.437,67	10.168,00	0,00	324.079,86	334.247,86	65.990,15	287.199,66

DERECHOS A COBRAR DE PRESUPUESTOS CERRADOS

Sección 15 HACIENDA

Centro Gestor 15020000 SECRETARÍA GENERAL

(IMPORTE EN EUROS)

CÓDIGO	Capítulo/Subconcepto/Ejercicio	PTE. DE COBRO A 1 DE ENERO	DERECHOS ANULADOS	RECTIFICACIONES	INSOLVENCIAS Y OTRAS CAUSAS	TOTAL MODIFICACIONES	INGRESOS REALIZADOS	PTE.DE COBRO A 31 DE DICIEMBRE
2	IMPUESTOS INDIRECTOS	156.321,07	11.425,68	0,00	0,00	11.425,68	3.360,00	141.535,39
20001	Impuesto sobre transmisiones patrimoniales onerosas	134.821,61	8.354,22	0,00	0,00	8.354,22	3.310,00	123.157,39
	Ejercicio 2010	123.157,39	0,00	0,00	0,00	0,00	0,00	123.157,39
	Ejercicio 2011	8.354,22	8.354,22	0,00	0,00	8.354,22	0,00	0,00
	Ejercicio 2012	3.310,00	0,00	0,00	0,00	0,00	3.310,00	0,00
20100	Sobre actos jurídicos documentados	21.499,46	3.071,46	0,00	0,00	3.071,46	50,00	18.378,00
	Ejercicio 2010	18.378,00	0,00	0,00	0,00	0,00	0,00	18.378,00
	Ejercicio 2011	3.071,46	3.071,46	0,00	0,00	3.071,46	0,00	0,00
	Ejercicio 2012	50,00	0,00	0,00	0,00	0,00	50,00	0,00
3	TASAS, PRECIOS PÚBLICOS Y OTROS INGRESOS	1.644.188,69	0,00	0,00	1.123.471,84	1.123.471,84	41.217,45	479.499,40
32001	Tasa estatal sobre el juego: máquinas recreativas	4.625,00	0,00	0,00	0,00	0,00	0,00	4.625,00
	Ejercicio 2010	4.625,00	0,00	0,00	0,00	0,00	0,00	4.625,00
38000	De ejercicios cerrados	240.072,44	0,00	0,00	0,00	0,00	13.866,13	226.206,31
	Ejercicio 2011	49.884,52	0,00	0,00	0,00	0,00	13.866,13	36.018,39
	Ejercicio 2012	190.187,92	0,00	0,00	0,00	0,00	0,00	190.187,92
38100	De presupuesto corriente	1.051,60	0,00	0,00	1.051,60	1.051,60	0,00	0,00
	Ejercicio 2012	1.051,60	0,00	0,00	1.051,60	1.051,60	0,00	0,00
39001	Intereses de demora	1.185,23	0,00	0,00	0,00	0,00	0,00	1.185,23
	Ejercicio 2008	969,51	0,00	0,00	0,00	0,00	0,00	969,51
	Ejercicio 2010	215,72	0,00	0,00	0,00	0,00	0,00	215,72
39002	Multas y sanciones	1.397.254,42	0,00	0,00	1.122.420,24	1.122.420,24	27.351,32	247.482,86

DERECHOS A COBRAR DE PRESUPUESTOS CERRADOS

Sección	15	HACIENDA
Centro Gestor	15020000	SECRETARÍA GENERAL

(IMPORTE EN EUROS)

CÓDIGO	Capítulo/Subconcepto/Ejercicio	PTE. DE COBRO A 1 DE ENERO	DERECHOS ANULADOS	RECTIFICACIONES	INSOLVENCIAS Y OTRAS CAUSAS	TOTAL MODIFICACIONES	INGRESOS REALIZADOS	PTE.DE COBRO A 31 DE DICIEMBRE
	Ejercicio 2009	9.468,73	0,00	0,00	0,00	0,00	2.526,70	6.942,03
	Ejercicio 2010	46.334,14	0,00	0,00	30.000,00	30.000,00	803,43	15.530,71
	Ejercicio 2011	126.431,31	0,00	0,00	126.010,12	126.010,12	421,19	0,00
	Ejercicio 2012	1.215.020,24	0,00	0,00	966.410,12	966.410,12	23.600,00	225.010,12
	Total Operaciones Corrientes	1.800.509,76	11.425,68	0,00	1.123.471,84	1.134.897,52	44.577,45	621.034,79
	Total operaciones no financieras	1.800.509,76	11.425,68	0,00	1.123.471,84	1.134.897,52	44.577,45	621.034,79
	Total Centro Gestor	1.800.509,76	11.425,68	0,00	1.123.471,84	1.134.897,52	44.577,45	621.034,79

DERECHOS A COBRAR DE PRESUPUESTOS CERRADOS

Sección 15 HACIENDA

Centro Gestor 1502AB00 DELEGACIÓN DE ALBACETE

(IMPORTE EN EUROS)

CÓDIGO	Capítulo/Subconcepto/Ejercicio	PTE. DE COBRO A 1 DE ENERO	DERECHOS ANULADOS	RECTIFICACIONES	INSOLVENCIAS Y OTRAS CAUSAS	TOTAL MODIFICACIONES	INGRESOS REALIZADOS	PTE.DE COBRO A 31 DE DICIEMBRE
1	IMPUESTOS DIRECTOS	16.672.352,29	7.082.446,83	1.156.552,73-	499.927,19	8.738.926,75	2.069.741,78	5.863.683,76
11000	Impuesto sobre sucesiones y donaciones de ejercicios anteriores	3.193,99	0,00	0,00	0,00	0,00	0,00	3.193,99
	Ejercicio 1990	28,54	0,00	0,00	0,00	0,00	0,00	28,54
	Ejercicio 2002	2.628,96	0,00	0,00	0,00	0,00	0,00	2.628,96
	Ejercicio 2005	536,49	0,00	0,00	0,00	0,00	0,00	536,49
11001	Impuesto sobre sucesiones	15.410.159,56	7.023.111,86	1.156.552,73-	473.588,05	8.653.252,64	1.770.479,71	4.986.427,21
	Ejercicio 2006	59.618,72	0,00	0,00	0,00	0,00	8.516,96	51.101,76
	Ejercicio 2007	9.958,84	6.772,80	0,00	3.111,53	9.884,33	74,51	0,00
	Ejercicio 2008	91.524,15	0,00	0,00	1.239,95	1.239,95	890,47	89.393,73
	Ejercicio 2009	6.205.284,08	5.709.423,59	0,00	5.558,47	5.714.982,06	65.367,72	424.934,30
	Ejercicio 2010	2.081.634,43	1.132.370,45	0,00	18.885,05	1.151.255,50	51.959,39	878.419,54
	Ejercicio 2011	1.155.765,70	87.386,20	137.465,34-	15.336,26	240.187,80	34.665,19	880.912,71
	Ejercicio 2012	5.806.373,64	87.158,82	1.019.087,39-	429.456,79	1.535.703,00	1.609.005,47	2.661.665,17
11002	Impuesto sobre donaciones	1.096.617,87	59.334,97	0,00	26.339,14	85.674,11	252.385,44	758.558,32
	Ejercicio 2007	40.761,22	0,00	0,00	0,00	0,00	0,00	40.761,22
	Ejercicio 2008	107.623,74	0,00	0,00	0,00	0,00	105.611,72	2.012,02
	Ejercicio 2010	168.524,19	23.321,61	0,00	5.100,20	28.421,81	6.998,96	133.103,42
	Ejercicio 2011	504.035,76	12.563,36	0,00	0,00	12.563,36	18.768,55	472.703,85
	Ejercicio 2012	275.672,96	23.450,00	0,00	21.238,94	44.688,94	121.006,21	109.977,81
11100	Impuesto sobre el patrimonio	162.380,87	0,00	0,00	0,00	0,00	46.876,63	115.504,24
	Ejercicio 2011	42.910,28	0,00	0,00	0,00	0,00	0,00	42.910,28

DERECHOS A COBRAR DE PRESUPUESTOS CERRADOS

Sección 15 HACIENDA

Centro Gestor 1502AB00 DELEGACIÓN DE ALBACETE

(IMPORTE EN EUROS)

CÓDIGO	Capítulo/Subconcepto/Ejercicio	PTE. DE COBRO A 1 DE ENERO	DERECHOS ANULADOS	RECTIFICACIONES	INSOLVENCIAS Y OTRAS CAUSAS	TOTAL MODIFICACIONES	INGRESOS REALIZADOS	PTE.DE COBRO A 31 DE DICIEMBRE
	Ejercicio 2012	119.470,59	0,00	0,00	0,00	0,00	46.876,63	72.593,96
2	IMPUESTOS INDIRECTOS	13.254.134,81	973.053,85	87.838,73-	665.051,44	1.725.944,02	1.890.702,82	9.637.487,97
20000	Impuesto sobre transmisiones intervivos de ejercicios anteriores	672.277,60	0,00	0,00	427,30	427,30	120.426,90	551.423,40
	Ejercicio 1990	1.652,04	0,00	0,00	0,00	0,00	0,00	1.652,04
	Ejercicio 1991	348,75	0,00	0,00	0,00	0,00	0,00	348,75
	Ejercicio 1996	59.030,69	0,00	0,00	0,00	0,00	0,00	59.030,69
	Ejercicio 1998	1.027,41	0,00	0,00	0,00	0,00	0,00	1.027,41
	Ejercicio 1999	180.217,33	0,00	0,00	0,00	0,00	71.550,71	108.666,62
	Ejercicio 2000	51.582,31	0,00	0,00	0,00	0,00	48.851,63	2.730,68
	Ejercicio 2002	3.974,94	0,00	0,00	0,00	0,00	0,00	3.974,94
	Ejercicio 2003	10.086,89	0,00	0,00	427,30	427,30	24,56	9.635,03
	Ejercicio 2004	259.016,40	0,00	0,00	0,00	0,00	0,00	259.016,40
	Ejercicio 2005	105.340,84	0,00	0,00	0,00	0,00	0,00	105.340,84
20001	Impuesto sobre transmisiones patrimoniales onerosas	8.138.592,42	659.701,89	80.915,29-	501.329,21	1.241.946,39	1.054.787,14	5.841.858,89
	Ejercicio 2006	152.004,06	0,00	0,00	135.515,14	135.515,14	4.082,46	12.406,46
	Ejercicio 2007	89.197,94	40.565,69	0,00	2.699,28	43.264,97	3.346,24	42.586,73
	Ejercicio 2008	1.065.965,61	188.765,26	0,00	67.497,16	256.262,42	80.667,25	729.035,94
	Ejercicio 2009	1.524.597,69	127.675,31	0,00	40.625,42	168.300,73	29.853,54	1.326.443,42
	Ejercicio 2010	1.273.453,89	85.666,36	0,00	58.105,68	143.772,04	38.798,09	1.090.883,76
	Ejercicio 2011	1.401.646,09	139.685,14	0,00	32.201,34	171.886,48	37.400,93	1.192.358,68
	Ejercicio 2012	2.631.727,14	77.344,13	80.915,29-	164.685,19	322.944,61	860.638,63	1.448.143,90

DERECHOS A COBRAR DE PRESUPUESTOS CERRADOS

Sección 15 HACIENDA

Centro Gestor 1502AB00 DELEGACIÓN DE ALBACETE

(IMPORTE EN EUROS)

CÓDIGO	Capítulo/Subconcepto/Ejercicio	PTE. DE COBRO A 1 DE ENERO	DERECHOS ANULADOS	RECTIFICACIONES	INSOLVENCIAS Y OTRAS CAUSAS	TOTAL MODIFICACIONES	INGRESOS REALIZADOS	PTE.DE COBRO A 31 DE DICIEMBRE
20002	Impuesto sobre operaciones societarias	15.427,17	0,00	0,00	3.539,50	3.539,50	1.059,57	10.828,10
	Ejercicio 2008	2.067,74	0,00	0,00	0,00	0,00	0,00	2.067,74
	Ejercicio 2009	8.760,36	0,00	0,00	0,00	0,00	0,00	8.760,36
	Ejercicio 2012	4.599,07	0,00	0,00	3.539,50	3.539,50	1.059,57	0,00
20100	Sobre actos jurídicos documentados	4.427.837,62	313.351,96	6.923,44-	159.755,43	480.030,83	714.429,21	3.233.377,58
	Ejercicio 1988	19.382,45	0,00	0,00	0,00	0,00	0,00	19.382,45
	Ejercicio 1991	6.402,93	0,00	0,00	0,00	0,00	0,00	6.402,93
	Ejercicio 1992	6.935,24	0,00	0,00	0,00	0,00	0,00	6.935,24
	Ejercicio 1995	376,17	0,00	0,00	0,00	0,00	0,00	376,17
	Ejercicio 1998	14.358,43	0,00	0,00	0,00	0,00	0,00	14.358,43
	Ejercicio 1999	4.393,15	0,00	0,00	0,00	0,00	0,00	4.393,15
	Ejercicio 2000	14.746,51	0,00	0,00	0,00	0,00	0,00	14.746,51
	Ejercicio 2001	1.716,10	0,00	0,00	0,00	0,00	0,00	1.716,10
	Ejercicio 2005	2.745,70	0,00	0,00	0,00	0,00	0,00	2.745,70
	Ejercicio 2006	31.075,51	0,00	0,00	4.594,81	4.594,81	623,17	25.857,53
	Ejercicio 2007	28.895,37	0,00	0,00	0,00	0,00	2.187,43	26.707,94
	Ejercicio 2008	322.389,01	93.372,52	0,00	53.484,65	146.857,17	7.386,71	168.145,13
	Ejercicio 2009	689.769,50	33.794,94	0,00	23.622,41	57.417,35	317.325,25	315.026,90
	Ejercicio 2010	854.669,25	143.174,66	2.562,20-	32.971,82	178.708,68	13.650,49	662.310,08
	Ejercicio 2011	906.484,39	23.367,25	0,00	11.534,83	34.902,08	105.108,50	766.473,81
	Ejercicio 2012	1.523.497,91	19.642,59	4.361,24-	33.546,91	57.550,74	268.147,66	1.197.799,51

DERECHOS A COBRAR DE PRESUPUESTOS CERRADOS

Sección	15	HACIENDA
Centro Gestor	1502AB00	DELEGACIÓN DE ALBACETE

(IMPORTE EN EUROS)

CÓDIGO	Capítulo/Subconcepto/Ejercicio	PTE. DE COBRO A 1 DE ENERO	DERECHOS ANULADOS	RECTIFICACIONES	INSOLVENCIAS Y OTRAS CAUSAS	TOTAL MODIFICACIONES	INGRESOS REALIZADOS	PTE.DE COBRO A 31 DE DICIEMBRE
3	TASAS, PRECIOS PÚBLICOS Y OTROS INGRESOS	1.895.413,42	15,08	2,14-	169.961,22	169.978,44	385.065,93	1.340.369,05
32001	Tasa estatal sobre el juego: máquinas recreativas	949.406,78	0,00	0,00	154.774,68	154.774,68	261.922,33	532.709,77
	Ejercicio 2006	5.053,00	0,00	0,00	0,00	0,00	0,00	5.053,00
	Ejercicio 2010	31.867,02	0,00	0,00	0,00	0,00	0,00	31.867,02
	Ejercicio 2011	144.927,77	0,00	0,00	60.301,92	60.301,92	1.741,69	82.884,16
	Ejercicio 2012	767.558,99	0,00	0,00	94.472,76	94.472,76	260.180,64	412.905,59
38000	De ejercicios cerrados	5.090,34	0,00	0,00	4.050,47	4.050,47	0,00	1.039,87
	Ejercicio 2003	1.039,87	0,00	0,00	0,00	0,00	0,00	1.039,87
	Ejercicio 2007	4.050,47	0,00	0,00	4.050,47	4.050,47	0,00	0,00
39000	Recargo de apremio	10.479,50	15,08	2,14-	743,54	760,76	1.686,91	8.031,83
	Ejercicio 2005	249,36	0,00	0,00	0,00	0,00	0,00	249,36
	Ejercicio 2009	150,10	0,00	0,00	0,00	0,00	0,00	150,10
	Ejercicio 2010	1.612,24	0,00	0,00	0,00	0,00	79,99	1.532,25
	Ejercicio 2011	973,86	6,58	0,00	533,73	540,31	0,02	433,53
	Ejercicio 2012	7.493,94	8,50	2,14-	209,81	220,45	1.606,90	5.666,59
39001	Intereses de demora	39.036,86	0,00	0,00	9.239,05	9.239,05	7.958,68	21.839,13
	Ejercicio 2006	5.012,99	0,00	0,00	0,00	0,00	0,00	5.012,99
	Ejercicio 2007	8.456,42	0,00	0,00	8.456,42	8.456,42	0,00	0,00
	Ejercicio 2010	4.254,19	0,00	0,00	360,48	360,48	3.893,71	0,00
	Ejercicio 2011	16.634,65	0,00	0,00	217,07	217,07	0,00	16.417,58
	Ejercicio 2012	4.678,61	0,00	0,00	205,08	205,08	4.064,97	408,56

DERECHOS A COBRAR DE PRESUPUESTOS CERRADOS

Sección 15 HACIENDA

Centro Gestor 1502AB00 DELEGACIÓN DE ALBACETE

(IMPORTE EN EUROS)

CÓDIGO	Capítulo/Subconcepto/Ejercicio	PTE. DE COBRO A 1 DE ENERO	DERECHOS ANULADOS	RECTIFICACIONES	INSOLVENCIAS Y OTRAS CAUSAS	TOTAL MODIFICACIONES	INGRESOS REALIZADOS	PTE.DE COBRO A 31 DE DICIEMBRE
39002	Multas y sanciones	890.317,27	0,00	0,00	70,81	70,81	113.498,01	776.748,45
	Ejercicio 2003	5.863,47	0,00	0,00	0,00	0,00	0,00	5.863,47
	Ejercicio 2006	70,81	0,00	0,00	70,81	70,81	0,00	0,00
	Ejercicio 2008	112.381,63	0,00	0,00	0,00	0,00	41.172,92	71.208,71
	Ejercicio 2009	166.958,72	0,00	0,00	0,00	0,00	34.654,01	132.304,71
	Ejercicio 2010	22.724,58	0,00	0,00	0,00	0,00	22.724,58	0,00
	Ejercicio 2011	197.026,30	0,00	0,00	0,00	0,00	0,00	197.026,30
	Ejercicio 2012	385.291,76	0,00	0,00	0,00	0,00	14.946,50	370.345,26
39900	Ingresos diversos	1.082,67	0,00	0,00	1.082,67	1.082,67	0,00	0,00
	Ejercicio 2007	855,11	0,00	0,00	855,11	855,11	0,00	0,00
	Ejercicio 2009	227,56	0,00	0,00	227,56	227,56	0,00	0,00
	Total Operaciones Corrientes	31.821.900,52	8.055.515,76	1.244.393,60-	1.334.939,85	10.634.849,21	4.345.510,53	16.841.540,78
	Total operaciones no financieras	31.821.900,52	8.055.515,76	1.244.393,60-	1.334.939,85	10.634.849,21	4.345.510,53	16.841.540,78
	Total Centro Gestor	31.821.900,52	8.055.515,76	1.244.393,60-	1.334.939,85	10.634.849,21	4.345.510,53	16.841.540,78

DERECHOS A COBRAR DE PRESUPUESTOS CERRADOS

Sección	15	HACIENDA
Centro Gestor	1502CR00	DELEGACIÓN DE CIUDAD REAL

(IMPORTE EN EUROS)

CÓDIGO	Capítulo/Subconcepto/Ejercicio	PTE. DE COBRO A 1 DE ENERO	DERECHOS ANULADOS	RECTIFICACIONES	INSOLVENCIAS Y OTRAS CAUSAS	TOTAL MODIFICACIONES	INGRESOS REALIZADOS	PTE.DE COBRO A 31 DE DICIEMBRE
1	IMPUESTOS DIRECTOS	11.201.890,66	329.541,70	119.708,22-	767.467,30	1.216.717,22	3.693.445,99	6.291.727,45
11000	Impuesto sobre sucesiones y donaciones de ejercicios anteriores	100.999,74	0,00	0,00	0,00	0,00	0,00	100.999,74
	Ejercicio 1980	132,22	0,00	0,00	0,00	0,00	0,00	132,22
	Ejercicio 1994	4.670,72	0,00	0,00	0,00	0,00	0,00	4.670,72
	Ejercicio 2000	1.407,55	0,00	0,00	0,00	0,00	0,00	1.407,55
	Ejercicio 2001	903,04	0,00	0,00	0,00	0,00	0,00	903,04
	Ejercicio 2002	30.312,93	0,00	0,00	0,00	0,00	0,00	30.312,93
	Ejercicio 2003	16.501,94	0,00	0,00	0,00	0,00	0,00	16.501,94
	Ejercicio 2004	34.167,86	0,00	0,00	0,00	0,00	0,00	34.167,86
	Ejercicio 2005	12.903,48	0,00	0,00	0,00	0,00	0,00	12.903,48
11001	Impuesto sobre sucesiones	9.400.805,88	301.507,81	108.432,76-	749.496,59	1.159.437,16	3.550.792,36	4.690.576,36
	Ejercicio 2006	3.433,20	0,00	2.541,78-	0,00	2.541,78	0,00	891,42
	Ejercicio 2007	18.334,81	0,00	11.297,35-	0,00	11.297,35	1.954,07	5.083,39
	Ejercicio 2008	253.650,18	0,00	0,00	0,00	0,00	40.617,09	213.033,09
	Ejercicio 2009	558.687,69	0,00	0,00	16.783,59	16.783,59	31.076,18	510.827,92
	Ejercicio 2010	2.996.018,85	16.456,27	0,00	6.234,90	22.691,17	13.799,03	2.959.528,65
	Ejercicio 2011	676.773,04	0,00	0,00	23.055,94	23.055,94	261.124,39	392.592,71
	Ejercicio 2012	4.893.908,11	285.051,54	94.593,63-	703.422,16	1.083.067,33	3.202.221,60	608.619,18
11002	Impuesto sobre donaciones	1.392.266,01	3.948,24	11.275,46-	17.674,71	32.898,41	85.549,25	1.273.818,35
	Ejercicio 2006	6.541,70	0,00	0,00	0,00	0,00	0,00	6.541,70
	Ejercicio 2007	4.679,88	0,00	0,00	0,00	0,00	1.391,59	3.288,29

DERECHOS A COBRAR DE PRESUPUESTOS CERRADOS

Sección	15	HACIENDA
Centro Gestor	1502CR00	DELEGACIÓN DE CIUDAD REAL

(IMPORTE EN EUROS)

CÓDIGO	Capítulo/Subconcepto/Ejercicio	PTE. DE COBRO A 1 DE ENERO	DERECHOS ANULADOS	RECTIFICACIONES	INSOLVENCIAS Y OTRAS CAUSAS	TOTAL MODIFICACIONES	INGRESOS REALIZADOS	PTE.DE COBRO A 31 DE DICIEMBRE
	Ejercicio 2008	803,67	0,00	0,00	0,00	0,00	0,00	803,67
	Ejercicio 2009	37.010,57	0,00	0,00	688,46	688,46	0,00	36.322,11
	Ejercicio 2010	11.973,55	0,00	0,00	2.197,08	2.197,08	1.111,76	8.664,71
	Ejercicio 2011	37.371,24	0,00	0,00	2.058,02	2.058,02	24.574,19	10.739,03
	Ejercicio 2012	1.293.885,40	3.948,24	11.275,46-	12.731,15	27.954,85	58.471,71	1.207.458,84
11100	Impuesto sobre el patrimonio	118.530,99	24.085,65	0,00	296,00	24.381,65	57.104,38	37.044,96
	Ejercicio 2003	8.109,71	0,00	0,00	0,00	0,00	0,00	8.109,71
	Ejercicio 2008	29.662,58	0,00	0,00	0,00	0,00	29.662,58	0,00
	Ejercicio 2009	4.216,28	0,00	0,00	0,00	0,00	864,35	3.351,93
	Ejercicio 2010	24.110,89	23.639,77	0,00	0,00	23.639,77	0,00	471,12
	Ejercicio 2011	1.393,00	0,00	0,00	296,00	296,00	0,00	1.097,00
	Ejercicio 2012	51.038,53	445,88	0,00	0,00	445,88	26.577,45	24.015,20
11200	Impuesto sobre determinadas actividades que inciden en el medio ambiente	189.288,04	0,00	0,00	0,00	0,00	0,00	189.288,04
	Ejercicio 2007	189.288,04	0,00	0,00	0,00	0,00	0,00	189.288,04
2	IMPUESTOS INDIRECTOS	13.882.119,47	526.809,69	23.518,87-	1.796.727,78	2.347.056,34	2.162.869,33	9.372.193,80
20000	Impuesto sobre transmisiones intervivos de ejercicios anteriores	107.211,78	0,00	0,00	23.433,14	23.433,14	1.874,26	81.904,38
	Ejercicio 1980	3.911,50	0,00	0,00	0,00	0,00	0,00	3.911,50
	Ejercicio 1991	2.747,80	0,00	0,00	0,00	0,00	0,00	2.747,80
	Ejercicio 1992	1.547,96	0,00	0,00	0,00	0,00	0,00	1.547,96
	Ejercicio 1993	400,03	0,00	0,00	0,00	0,00	0,00	400,03
	Ejercicio 1995	5.104,47	0,00	0,00	0,00	0,00	0,00	5.104,47

DERECHOS A COBRAR DE PRESUPUESTOS CERRADOS

Sección	15	HACIENDA
Centro Gestor	1502CR00	DELEGACIÓN DE CIUDAD REAL

(IMPORTE EN EUROS)

CÓDIGO	Capítulo/Subconcepto/Ejercicio	PTE. DE COBRO A 1 DE ENERO	DERECHOS ANULADOS	RECTIFICACIONES	INSOLVENCIAS Y OTRAS CAUSAS	TOTAL MODIFICACIONES	INGRESOS REALIZADOS	PTE.DE COBRO A 31 DE DICIEMBRE
	Ejercicio 1999	97,51	0,00	0,00	0,00	0,00	0,00	97,51
	Ejercicio 2000	696,14	0,00	0,00	0,00	0,00	0,00	696,14
	Ejercicio 2001	13.231,63	0,00	0,00	0,00	0,00	0,00	13.231,63
	Ejercicio 2002	17.436,05	0,00	0,00	0,00	0,00	0,00	17.436,05
	Ejercicio 2003	13.708,87	0,00	0,00	0,00	0,00	0,00	13.708,87
	Ejercicio 2004	44.843,81	0,00	0,00	23.433,14	23.433,14	1.874,26	19.536,41
	Ejercicio 2005	3.486,01	0,00	0,00	0,00	0,00	0,00	3.486,01
20001	Impuesto sobre transmisiones patrimoniales onerosas	8.394.206,17	354.436,89	21.282,11-	1.457.755,87	1.833.474,87	1.160.790,22	5.399.941,08
	Ejercicio 2006	220.147,76	0,00	0,00	212.389,80	212.389,80	0,00	7.757,96
	Ejercicio 2007	63.695,45	0,00	0,00	23.231,04	23.231,04	3.690,12	36.774,29
	Ejercicio 2008	187.194,40	0,00	485,80-	64.861,23	65.347,03	4.389,34	117.458,03
	Ejercicio 2009	1.436.265,70	45.868,89	0,00	181.213,79	227.082,68	43.403,34	1.165.779,68
	Ejercicio 2010	2.341.960,86	176.462,66	0,00	379.296,66	555.759,32	32.400,38	1.753.801,16
	Ejercicio 2011	2.038.742,04	127,91	9.500,00-	314.440,85	324.068,76	142.378,32	1.572.294,96
	Ejercicio 2012	2.106.199,96	131.977,43	11.296,31-	282.322,50	425.596,24	934.528,72	746.075,00
20002	Impuesto sobre operaciones societarias	107.974,86	0,00	0,00	1.332,70	1.332,70	59.402,34	47.239,82
	Ejercicio 2008	919,61	0,00	0,00	0,00	0,00	0,00	919,61
	Ejercicio 2011	46.320,21	0,00	0,00	0,00	0,00	0,00	46.320,21
	Ejercicio 2012	60.735,04	0,00	0,00	1.332,70	1.332,70	59.402,34	0,00
20100	Sobre actos jurídicos documentados	5.260.869,34	172.372,80	2.236,76-	314.206,07	488.815,63	928.945,19	3.843.108,52
	Ejercicio 1980	1.184,39	0,00	0,00	0,00	0,00	0,00	1.184,39

DERECHOS A COBRAR DE PRESUPUESTOS CERRADOS

Sección	15	HACIENDA
Centro Gestor	1502CR00	DELEGACIÓN DE CIUDAD REAL

(IMPORTE EN EUROS)

CÓDIGO	Capítulo/Subconcepto/Ejercicio	PTE. DE COBRO A 1 DE ENERO	DERECHOS ANULADOS	RECTIFICACIONES	INSOLVENCIAS Y OTRAS CAUSAS	TOTAL MODIFICACIONES	INGRESOS REALIZADOS	PTE.DE COBRO A 31 DE DICIEMBRE
	Ejercicio 1988	208,29	0,00	0,00	0,00	0,00	0,00	208,29
	Ejercicio 1989	1.896,43	0,00	0,00	0,00	0,00	0,00	1.896,43
	Ejercicio 1992	1.335,42	0,00	0,00	0,00	0,00	0,00	1.335,42
	Ejercicio 1996	622,16	0,00	0,00	0,00	0,00	0,00	622,16
	Ejercicio 1997	49,58	0,00	0,00	0,00	0,00	0,00	49,58
	Ejercicio 2000	239,08	0,00	0,00	0,00	0,00	0,00	239,08
	Ejercicio 2002	886,72	0,00	0,00	0,00	0,00	0,00	886,72
	Ejercicio 2003	10.842,93	0,00	0,00	0,00	0,00	0,00	10.842,93
	Ejercicio 2004	1.306,42	0,00	0,00	0,00	0,00	0,00	1.306,42
	Ejercicio 2005	3.176,28	0,00	0,00	0,00	0,00	0,00	3.176,28
	Ejercicio 2006	14.285,10	0,00	0,00	9.680,13	9.680,13	0,00	4.604,97
	Ejercicio 2007	9.923,56	0,00	0,00	1.528,96	1.528,96	8,14	8.386,46
	Ejercicio 2008	213.634,59	4.596,33	0,00	27.705,48	32.301,81	1.609,32	179.723,46
	Ejercicio 2009	756.719,99	122.199,59	0,00	58.233,11	180.432,70	96.388,69	479.898,60
	Ejercicio 2010	1.239.181,67	31.070,30	0,00	19.264,09	50.334,39	52.924,92	1.135.922,36
	Ejercicio 2011	979.769,37	0,00	0,00	66.054,29	66.054,29	55.916,21	857.798,87
	Ejercicio 2012	2.025.607,36	14.506,58	2.236,76-	131.740,01	148.483,35	722.097,91	1.155.026,10
24000	Impuestos sobre actividades que inciden en el Medio Ambiente	11.857,32	0,00	0,00	0,00	0,00	11.857,32	0,00
	Ejercicio 2010	11.857,32	0,00	0,00	0,00	0,00	11.857,32	0,00
3	TASAS, PRECIOS PÚBLICOS Y OTROS INGRESOS	1.133.256,48	855,42	71.177,28-	49.470,07	121.502,77	466.376,35	545.377,36
32001	Tasa estatal sobre el juego: máquinas recreativas	891.103,00	0,00	63.200,73-	36.505,04	99.705,77	377.850,10	413.547,13

DERECHOS A COBRAR DE PRESUPUESTOS CERRADOS

Sección	15	HACIENDA
Centro Gestor	1502CR00	DELEGACIÓN DE CIUDAD REAL

(IMPORTE EN EUROS)

CÓDIGO	Capítulo/Subconcepto/Ejercicio	PTE. DE COBRO A 1 DE ENERO	DERECHOS ANULADOS	RECTIFICACIONES	INSOLVENCIAS Y OTRAS CAUSAS	TOTAL MODIFICACIONES	INGRESOS REALIZADOS	PTE.DE COBRO A 31 DE DICIEMBRE
	Ejercicio 1994	2.079,26	0,00	0,00	0,00	0,00	0,00	2.079,26
	Ejercicio 1996	4.336,96	0,00	0,00	0,00	0,00	0,00	4.336,96
	Ejercicio 2004	277,49	0,00	0,00	0,00	0,00	0,00	277,49
	Ejercicio 2009	3.762,97	0,00	0,00	0,00	0,00	0,00	3.762,97
	Ejercicio 2010	94.751,42	0,00	0,00	0,00	0,00	0,00	94.751,42
	Ejercicio 2011	417.481,25	0,00	0,00	29.958,19	29.958,19	125.978,62	261.544,44
	Ejercicio 2012	368.413,65	0,00	63.200,73-	6.546,85	69.747,58	251.871,48	46.794,59
32002	Tasa estatal sobre el juego: casinos	1.171,74	0,00	0,00	0,00	0,00	0,00	1.171,74
	Ejercicio 1994	415,64	0,00	0,00	0,00	0,00	0,00	415,64
	Ejercicio 1996	756,09	0,00	0,00	0,00	0,00	0,00	756,09
	Ejercicio 2002	0,01	0,00	0,00	0,00	0,00	0,00	0,01
38000	De ejercicios cerrados	9.122,20	0,00	0,00	0,00	0,00	926,98	8.195,22
	Ejercicio 2002	7.413,81	0,00	0,00	0,00	0,00	0,00	7.413,81
	Ejercicio 2003	531,19	0,00	0,00	0,00	0,00	0,00	531,19
	Ejercicio 2006	250,22	0,00	0,00	0,00	0,00	0,00	250,22
	Ejercicio 2007	926,98	0,00	0,00	0,00	0,00	926,98	0,00
39000	Recargo de apremio	31.910,38	0,00	4.548,60-	667,18	5.215,78	15.056,05	11.638,55
	Ejercicio 2007	426,93	0,00	0,00	0,00	0,00	0,00	426,93
	Ejercicio 2008	200,65	0,00	0,00	0,00	0,00	0,00	200,65
	Ejercicio 2009	546,32	0,00	0,00	0,00	0,00	0,00	546,32
	Ejercicio 2010	3.566,05	0,00	0,00	65,10	65,10	0,00	3.500,95

DERECHOS A COBRAR DE PRESUPUESTOS CERRADOS

Sección 15 HACIENDA

Centro Gestor 1502CR00 DELEGACIÓN DE CIUDAD REAL

(IMPORTE EN EUROS)

CÓDIGO	Capítulo/Subconcepto/Ejercicio	PTE. DE COBRO A 1 DE ENERO	DERECHOS ANULADOS	RECTIFICACIONES	INSOLVENCIAS Y OTRAS CAUSAS	TOTAL MODIFICACIONES	INGRESOS REALIZADOS	PTE.DE COBRO A 31 DE DICIEMBRE
	Ejercicio 2011	9.548,54	0,00	4.548,60-	0,00	4.548,60	1.175,71	3.824,23
	Ejercicio 2012	17.621,89	0,00	0,00	602,08	602,08	13.880,34	3.139,47
39001	Intereses de demora	93.113,33	554,92	3.427,95-	391,53	4.374,40	11.388,94	77.349,99
	Ejercicio 2003	914,57	554,92	0,00	0,00	554,92	0,00	359,65
	Ejercicio 2004	1.017,36	0,00	0,00	0,00	0,00	939,60	77,76
	Ejercicio 2009	8.948,66	0,00	0,00	0,00	0,00	8.846,09	102,57
	Ejercicio 2010	59.353,61	0,00	0,00	391,53	391,53	278,69	58.683,39
	Ejercicio 2011	14.385,31	0,00	3.427,95-	0,00	3.427,95	229,16	10.728,20
	Ejercicio 2012	8.493,82	0,00	0,00	0,00	0,00	1.095,40	7.398,42
39002	Multas y sanciones	104.378,09	300,50	0,00	9.448,58	9.749,08	61.154,28	33.474,73
	Ejercicio 2002	3.828,96	0,00	0,00	0,00	0,00	0,00	3.828,96
	Ejercicio 2003	2.181,50	0,00	0,00	0,00	0,00	0,00	2.181,50
	Ejercicio 2009	19.281,00	0,00	0,00	0,00	0,00	18.981,00	300,00
	Ejercicio 2010	25.932,12	0,00	0,00	0,00	0,00	25.032,12	900,00
	Ejercicio 2011	5.981,60	0,00	0,00	749,98	749,98	799,61	4.432,01
	Ejercicio 2012	47.172,91	300,50	0,00	8.698,60	8.999,10	16.341,55	21.832,26
39900	Ingresos diversos	2.457,74	0,00	0,00	2.457,74	2.457,74	0,00	0,00
	Ejercicio 2012	2.457,74	0,00	0,00	2.457,74	2.457,74	0,00	0,00
	Total Operaciones Corrientes	26.217.266,61	857.206,81	214.404,37-	2.613.665,15	3.685.276,33	6.322.691,67	16.209.298,61
	Total operaciones no financieras	26.217.266,61	857.206,81	214.404,37-	2.613.665,15	3.685.276,33	6.322.691,67	16.209.298,61
	Total Centro Gestor	26.217.266,61	857.206,81	214.404,37-	2.613.665,15	3.685.276,33	6.322.691,67	16.209.298,61

DERECHOS A COBRAR DE PRESUPUESTOS CERRADOS

Sección	15	HACIENDA
Centro Gestor	1502CU00	DELEGACIÓN DE CUENCA

(IMPORTE EN EUROS)

CÓDIGO	Capítulo/Subconcepto/Ejercicio	PTE. DE COBRO A 1 DE ENERO	DERECHOS ANULADOS	RECTIFICACIONES	INSOLVENCIAS Y OTRAS CAUSAS	TOTAL MODIFICACIONES	INGRESOS REALIZADOS	PTE.DE COBRO A 31 DE DICIEMBRE
1	IMPUESTOS DIRECTOS	3.249.015,39	680.742,73	993.623,58-	105.263,02	1.779.629,33	880.100,92	589.285,14
11000	Impuesto sobre sucesiones y donaciones de ejercicios anteriores	3.252,98	0,00	0,00	0,00	0,00	0,00	3.252,98
	Ejercicio 1992	2.472,64	0,00	0,00	0,00	0,00	0,00	2.472,64
	Ejercicio 1993	780,34	0,00	0,00	0,00	0,00	0,00	780,34
11001	Impuesto sobre sucesiones	2.839.274,96	644.074,86	990.223,58-	64.899,09	1.699.197,53	733.278,21	406.799,22
	Ejercicio 2006	8.721,51	0,00	0,00	6.416,92	6.416,92	2.304,59	0,00
	Ejercicio 2007	30.293,57	0,00	0,00	0,00	0,00	1.104,86	29.188,71
	Ejercicio 2008	19.719,73	2.215,54	0,00	0,00	2.215,54	183,27	17.320,92
	Ejercicio 2009	8.741,65	0,00	0,00	0,00	0,00	1.206,41	7.535,24
	Ejercicio 2010	583.186,76	495.356,21	5.540,00-	17.998,70	518.894,91	6.351,65	57.940,20
	Ejercicio 2011	250.922,49	0,00	0,00	2.883,10	2.883,10	192.816,55	55.222,84
	Ejercicio 2012	1.937.689,25	146.503,11	984.683,58-	37.600,37	1.168.787,06	529.310,88	239.591,31
11002	Impuesto sobre donaciones	399.998,48	36.667,87	3.400,00-	40.363,93	80.431,80	140.362,07	179.204,61
	Ejercicio 2009	7.453,39	1.098,66	0,00	0,00	1.098,66	0,20	6.354,53
	Ejercicio 2010	39.212,83	0,00	0,00	2.916,32	2.916,32	24.382,29	11.914,22
	Ejercicio 2011	115.395,01	0,00	0,00	3.397,86	3.397,86	43.431,50	68.565,65
	Ejercicio 2012	237.937,25	35.569,21	3.400,00-	34.049,75	73.018,96	72.548,08	92.370,21
11100	Impuesto sobre el patrimonio	6.488,97	0,00	0,00	0,00	0,00	6.460,64	28,33
	Ejercicio 2012	6.488,97	0,00	0,00	0,00	0,00	6.460,64	28,33
2	IMPUESTOS INDIRECTOS	9.346.124,24	484.967,49	10.656,19-	445.704,12	941.327,80	966.220,50	7.438.575,94
20000	Impuesto sobre transmisiones intervivos de ejercicios anteriores	23.344,63	0,00	0,00	2.259,75	2.259,75	0,00	21.084,88

DERECHOS A COBRAR DE PRESUPUESTOS CERRADOS

Sección 15 HACIENDA

Centro Gestor 1502CU00 DELEGACIÓN DE CUENCA

(IMPORTE EN EUROS)

CÓDIGO	Capítulo/Subconcepto/Ejercicio	PTE. DE COBRO A 1 DE ENERO	DERECHOS ANULADOS	RECTIFICACIONES	INSOLVENCIAS Y OTRAS CAUSAS	TOTAL MODIFICACIONES	INGRESOS REALIZADOS	PTE.DE COBRO A 31 DE DICIEMBRE
	Ejercicio 1986	2,85	0,00	0,00	0,00	0,00	0,00	2,85
	Ejercicio 1987	110,35	0,00	0,00	0,00	0,00	0,00	110,35
	Ejercicio 1988	18,60	0,00	0,00	0,00	0,00	0,00	18,60
	Ejercicio 1992	244,51	0,00	0,00	0,00	0,00	0,00	244,51
	Ejercicio 1995	672,72	0,00	0,00	0,00	0,00	0,00	672,72
	Ejercicio 1998	1.922,46	0,00	0,00	1.922,46	1.922,46	0,00	0,00
	Ejercicio 1999	1.194,60	0,00	0,00	0,00	0,00	0,00	1.194,60
	Ejercicio 2000	12.762,38	0,00	0,00	0,00	0,00	0,00	12.762,38
	Ejercicio 2003	3.081,69	0,00	0,00	0,00	0,00	0,00	3.081,69
	Ejercicio 2005	3.334,47	0,00	0,00	337,29	337,29	0,00	2.997,18
20001	Impuesto sobre transmisiones patrimoniales onerosas	6.536.264,91	324.249,19	2.904,76-	278.387,39	605.541,34	573.060,99	5.357.662,58
	Ejercicio 2006	704,86	0,00	0,00	0,00	0,00	0,00	704,86
	Ejercicio 2007	44.452,80	0,00	0,00	15.591,86	15.591,86	0,00	28.860,94
	Ejercicio 2008	71.279,27	0,00	0,00	83,34	83,34	94,70	71.101,23
	Ejercicio 2009	194.555,71	8.958,20	0,00	18.246,00	27.204,20	15.915,00	151.436,51
	Ejercicio 2010	622.379,63	75.559,77	0,00	31.655,10	107.214,87	69.887,90	445.276,86
	Ejercicio 2011	3.893.968,73	9.478,42	0,00	80.623,69	90.102,11	67.694,44	3.736.172,18
	Ejercicio 2012	1.708.923,91	230.252,80	2.904,76-	132.187,40	365.344,96	419.468,95	924.110,00
20002	Impuesto sobre operaciones societarias	59.395,13	0,00	0,00	0,00	0,00	15.471,79	43.923,34
	Ejercicio 2009	31.735,91	0,00	0,00	0,00	0,00	3.864,28	27.871,63
	Ejercicio 2010	16.051,71	0,00	0,00	0,00	0,00	0,00	16.051,71

DERECHOS A COBRAR DE PRESUPUESTOS CERRADOS

Sección	15	HACIENDA
Centro Gestor	1502CU00	DELEGACIÓN DE CUENCA

(IMPORTE EN EUROS)

CÓDIGO	Capítulo/Subconcepto/Ejercicio	PTE. DE COBRO A 1 DE ENERO	DERECHOS ANULADOS	RECTIFICACIONES	INSOLVENCIAS Y OTRAS CAUSAS	TOTAL MODIFICACIONES	INGRESOS REALIZADOS	PTE.DE COBRO A 31 DE DICIEMBRE
	Ejercicio 2012	11.607,51	0,00	0,00	0,00	0,00	11.607,51	0,00
20100	Sobre actos jurídicos documentados	2.727.119,57	160.718,30	7.751,43-	165.056,98	333.526,71	377.687,72	2.015.905,14
	Ejercicio 1987	94,74	0,00	0,00	0,00	0,00	0,00	94,74
	Ejercicio 1990	2.171,14	0,00	0,00	0,00	0,00	0,00	2.171,14
	Ejercicio 1991	7.940,36	0,00	0,00	0,00	0,00	0,00	7.940,36
	Ejercicio 1992	309,58	0,00	0,00	0,00	0,00	0,00	309,58
	Ejercicio 1993	1.536,30	0,00	0,00	0,00	0,00	0,00	1.536,30
	Ejercicio 1998	24.901,84	0,00	0,00	24.901,84	24.901,84	0,00	0,00
	Ejercicio 1999	327,29	0,00	0,00	0,00	0,00	0,00	327,29
	Ejercicio 2000	779,88	0,00	0,00	0,00	0,00	0,00	779,88
	Ejercicio 2003	221,74	0,00	0,00	0,00	0,00	0,00	221,74
	Ejercicio 2006	4.367,40	0,00	0,00	0,00	0,00	0,00	4.367,40
	Ejercicio 2007	1.172,78	0,00	0,00	674,56	674,56	0,00	498,22
	Ejercicio 2008	288.204,12	51.806,19	0,00	0,00	51.806,19	0,00	236.397,93
	Ejercicio 2009	186.565,62	2.889,19	0,00	6.945,77	9.834,96	523,03	176.207,63
	Ejercicio 2010	576.142,48	38.186,17	0,00	73.814,40	112.000,57	48.285,03	415.856,88
	Ejercicio 2011	939.685,84	890,98	2.638,53-	28.324,82	31.854,33	69.361,66	838.469,85
	Ejercicio 2012	692.698,46	66.945,77	5.112,90-	30.395,59	102.454,26	259.518,00	330.726,20
3	TASAS, PRECIOS PÚBLICOS Y OTROS INGRESOS	3.100.109,17	46.098,07	114,56-	8.732,12	54.944,75	380.749,64	2.664.414,78
32001	Tasa estatal sobre el juego: máquinas recreativas	541.399,59	0,00	0,00	0,00	0,00	243.196,42	298.203,17
	Ejercicio 1990	8.915,11	0,00	0,00	0,00	0,00	0,00	8.915,11

DERECHOS A COBRAR DE PRESUPUESTOS CERRADOS

Sección	15	HACIENDA
Centro Gestor	1502CU00	DELEGACIÓN DE CUENCA

(IMPORTE EN EUROS)

CÓDIGO	Capítulo/Subconcepto/Ejercicio	PTE. DE COBRO A 1 DE ENERO	DERECHOS ANULADOS	RECTIFICACIONES	INSOLVENCIAS Y OTRAS CAUSAS	TOTAL MODIFICACIONES	INGRESOS REALIZADOS	PTE.DE COBRO A 31 DE DICIEMBRE
	Ejercicio 2007	1.904,86	0,00	0,00	0,00	0,00	0,00	1.904,86
	Ejercicio 2008	3.917,72	0,00	0,00	0,00	0,00	0,00	3.917,72
	Ejercicio 2010	91.858,52	0,00	0,00	0,00	0,00	78.624,00	13.234,52
	Ejercicio 2011	213.376,59	0,00	0,00	0,00	0,00	90.695,80	122.680,79
	Ejercicio 2012	221.426,79	0,00	0,00	0,00	0,00	73.876,62	147.550,17
38000	De ejercicios cerrados	31.996,58	0,00	0,00	0,00	0,00	0,00	31.996,58
	Ejercicio 2008	31.996,58	0,00	0,00	0,00	0,00	0,00	31.996,58
39000	Recargo de apremio	13.460,48	107,86	114,56-	235,42	457,84	7.807,34	5.195,30
	Ejercicio 2008	4.712,03	0,00	0,00	0,00	0,00	4.661,98	50,05
	Ejercicio 2009	143,74	0,00	0,00	50,05	50,05	0,00	93,69
	Ejercicio 2011	930,45	0,00	0,00	0,00	0,00	291,56	638,89
	Ejercicio 2012	7.674,26	107,86	114,56-	185,37	407,79	2.853,80	4.412,67
39001	Intereses de demora	24.986,60	0,00	0,00	228,07	228,07	13.695,56	11.062,97
	Ejercicio 2009	154,63	0,00	0,00	81,24	81,24	0,00	73,39
	Ejercicio 2010	24.594,21	0,00	0,00	0,00	0,00	13.635,66	10.958,55
	Ejercicio 2012	237,76	0,00	0,00	146,83	146,83	59,90	31,03
39002	Multas y sanciones	2.488.265,92	45.990,21	0,00	8.268,63	54.258,84	116.050,32	2.317.956,76
	Ejercicio 1998	2.110,62	0,00	0,00	2.110,62	2.110,62	0,00	0,00
	Ejercicio 2008	38.462,55	0,00	0,00	0,00	0,00	0,00	38.462,55
	Ejercicio 2009	72.130,68	0,00	0,00	0,00	0,00	72.130,68	0,00
	Ejercicio 2010	45.915,21	45.915,21	0,00	0,00	45.915,21	0,00	0,00

DERECHOS A COBRAR DE PRESUPUESTOS CERRADOS

Sección	15	HACIENDA
Centro Gestor	1502CU00	DELEGACIÓN DE CUENCA

(IMPORTE EN EUROS)

CÓDIGO	Capítulo/Subconcepto/Ejercicio	PTE. DE COBRO A 1 DE ENERO	DERECHOS ANULADOS	RECTIFICACIONES	INSOLVENCIAS Y OTRAS CAUSAS	TOTAL MODIFICACIONES	INGRESOS REALIZADOS	PTE.DE COBRO A 31 DE DICIEMBRE
	Ejercicio 2011	2.120.175,60	0,00	0,00	0,00	0,00	1.251,32	2.118.924,28
	Ejercicio 2012	209.471,26	75,00	0,00	6.158,01	6.233,01	42.668,32	160.569,93
	Total Operaciones Corrientes	15.695.248,80	1.211.808,29	1.004.394,33-	559.699,26	2.775.901,88	2.227.071,06	10.692.275,86
	Total operaciones no financieras	15.695.248,80	1.211.808,29	1.004.394,33-	559.699,26	2.775.901,88	2.227.071,06	10.692.275,86
	Total Centro Gestor	15.695.248,80	1.211.808,29	1.004.394,33-	559.699,26	2.775.901,88	2.227.071,06	10.692.275,86

DERECHOS A COBRAR DE PRESUPUESTOS CERRADOS

Sección 15 HACIENDA

Centro Gestor 1502GU00 DELEGACIÓN DE GUADALAJARA

(IMPORTE EN EUROS)

CÓDIGO	Capítulo/Subconcepto/Ejercicio	PTE. DE COBRO A 1 DE ENERO	DERECHOS ANULADOS	RECTIFICACIONES	INSOLVENCIAS Y OTRAS CAUSAS	TOTAL MODIFICACIONES	INGRESOS REALIZADOS	PTE.DE COBRO A 31 DE DICIEMBRE
1	IMPUESTOS DIRECTOS	10.870.469,28	920.988,46	273.102,24-	322.425,90	1.516.516,60	1.055.683,22	8.298.269,46
11000	Impuesto sobre sucesiones y donaciones de ejercicios anteriores	807.950,83	5.028,52	1.873,82-	0,00	6.902,34	4.601,49	796.447,00
	Ejercicio 2001	1.571,92	0,00	0,00	0,00	0,00	0,00	1.571,92
	Ejercicio 2002	47.991,42	0,00	0,00	0,00	0,00	0,00	47.991,42
	Ejercicio 2003	519.647,05	0,00	0,00	0,00	0,00	0,00	519.647,05
	Ejercicio 2004	203.637,11	5.028,52	0,00	0,00	5.028,52	0,00	198.608,59
	Ejercicio 2005	35.103,33	0,00	1.873,82-	0,00	1.873,82	4.601,49	28.628,02
11001	Impuesto sobre sucesiones	8.281.707,43	838.547,37	269.910,69-	255.678,04	1.364.136,10	410.093,46	6.507.477,87
	Ejercicio 2006	10.311,16	0,00	5.825,55-	0,00	5.825,55	330,69	4.154,92
	Ejercicio 2007	119.824,16	0,00	1.358,26-	0,00	1.358,26	3.227,15	115.238,75
	Ejercicio 2008	78.492,48	0,00	0,00	0,00	0,00	6.003,52	72.488,96
	Ejercicio 2009	140.937,00	0,00	0,00	4.617,66	4.617,66	2.102,80	134.216,54
	Ejercicio 2010	1.218.006,79	31.100,19	34.697,52-	57.612,72	123.410,43	2.901,33	1.091.695,03
	Ejercicio 2011	3.470.605,22	0,00	8.163,02-	94.331,32	102.494,34	106.785,92	3.261.324,96
	Ejercicio 2012	3.243.530,62	807.447,18	219.866,34-	99.116,34	1.126.429,86	288.742,05	1.828.358,71
11002	Impuesto sobre donaciones	1.479.280,05	75.412,57	1.317,73-	34.473,83	111.204,13	625.279,44	742.796,48
	Ejercicio 2008	5.280,95	0,00	0,00	242,44	242,44	2.382,20	2.656,31
	Ejercicio 2009	23.311,89	0,00	0,00	0,00	0,00	980,67	22.331,22
	Ejercicio 2010	299.057,07	0,00	0,00	0,00	0,00	27.985,59	271.071,48
	Ejercicio 2011	727.460,33	0,00	0,00	18.750,05	18.750,05	515.598,04	193.112,24
	Ejercicio 2012	424.169,81	75.412,57	1.317,73-	15.481,34	92.211,64	78.332,94	253.625,23

DERECHOS A COBRAR DE PRESUPUESTOS CERRADOS

Sección 15 HACIENDA

Centro Gestor 1502GU00 DELEGACIÓN DE GUADALAJARA

(IMPORTE EN EUROS)

CÓDIGO	Capítulo/Subconcepto/Ejercicio	PTE. DE COBRO A 1 DE ENERO	DERECHOS ANULADOS	RECTIFICACIONES	INSOLVENCIAS Y OTRAS CAUSAS	TOTAL MODIFICACIONES	INGRESOS REALIZADOS	PTE.DE COBRO A 31 DE DICIEMBRE
11100	Impuesto sobre el patrimonio	81.714,13	2.000,00	0,00	32.274,03	34.274,03	15.708,83	31.731,27
	Ejercicio 2002	81,06	0,00	0,00	0,00	0,00	0,00	81,06
	Ejercicio 2011	8.767,77	0,00	0,00	0,00	0,00	0,00	8.767,77
	Ejercicio 2012	72.865,30	2.000,00	0,00	32.274,03	34.274,03	15.708,83	22.882,44
11200	Impuesto sobre determinadas actividades que inciden en el medio ambiente	219.816,84	0,00	0,00	0,00	0,00	0,00	219.816,84
	Ejercicio 2008	219.816,84	0,00	0,00	0,00	0,00	0,00	219.816,84
2	IMPUESTOS INDIRECTOS	25.512.734,55	1.135.468,80	8.386.122,12-	474.054,61	9.995.645,53	1.860.832,13	13.656.256,89
20000	Impuesto sobre transmisiones intervivos de ejercicios anteriores	8.437.456,38	1.008,86	8.313.662,34-	3.320,70	8.317.991,90	0,00	119.464,48
	Ejercicio 2000	2.096,25	0,00	0,00	0,00	0,00	0,00	2.096,25
	Ejercicio 2001	1.669,60	0,00	0,00	0,00	0,00	0,00	1.669,60
	Ejercicio 2002	79.825,41	0,00	0,00	0,00	0,00	0,00	79.825,41
	Ejercicio 2003	29.912,77	0,00	0,00	0,00	0,00	0,00	29.912,77
	Ejercicio 2004	8.705,62	1.008,86	1.736,31-	0,00	2.745,17	0,00	5.960,45
	Ejercicio 2005	8.315.246,73	0,00	8.311.926,03-	3.320,70	8.315.246,73	0,00	0,00
20001	Impuesto sobre transmisiones patrimoniales onerosas	10.264.049,55	998.838,70	29.937,38-	275.078,19	1.303.854,27	902.875,88	8.057.319,40
	Ejercicio 2006	18.877,29	0,00	3.721,07-	3.328,10	7.049,17	0,00	11.828,12
	Ejercicio 2007	68.837,43	0,00	0,00	17.726,66	17.726,66	9.016,46	42.094,31
	Ejercicio 2008	466.548,55	180.977,27	0,00	28.578,41	209.555,68	5.157,60	251.835,27
	Ejercicio 2009	4.717.981,94	377.575,45	0,00	90.735,24	468.310,69	76.362,86	4.173.308,39
	Ejercicio 2010	2.190.734,01	41.923,41	0,00	14.218,19	56.141,60	216.972,52	1.917.619,89
	Ejercicio 2011	1.128.362,46	41.330,67	0,00	68.953,83	110.284,50	81.935,36	936.142,60

DERECHOS A COBRAR DE PRESUPUESTOS CERRADOS

Sección 15 HACIENDA

Centro Gestor 1502GU00 DELEGACIÓN DE GUADALAJARA

(IMPORTE EN EUROS)

CÓDIGO	Capítulo/Subconcepto/Ejercicio	PTE. DE COBRO A 1 DE ENERO	DERECHOS ANULADOS	RECTIFICACIONES	INSOLVENCIAS Y OTRAS CAUSAS	TOTAL MODIFICACIONES	INGRESOS REALIZADOS	PTE.DE COBRO A 31 DE DICIEMBRE
	Ejercicio 2012	1.672.707,87	357.031,90	26.216,31-	51.537,76	434.785,97	513.431,08	724.490,82
20002	Impuesto sobre operaciones societarias	6.641,14	0,00	0,00	5.047,12	5.047,12	1.594,02	0,00
	Ejercicio 2007	3.216,36	0,00	0,00	3.216,36	3.216,36	0,00	0,00
	Ejercicio 2010	466,72	0,00	0,00	466,72	466,72	0,00	0,00
	Ejercicio 2011	1.364,04	0,00	0,00	1.364,04	1.364,04	0,00	0,00
	Ejercicio 2012	1.594,02	0,00	0,00	0,00	0,00	1.594,02	0,00
20100	Sobre actos jurídicos documentados	6.669.189,54	135.621,24	38.671,69-	190.608,60	364.901,53	956.362,23	5.347.925,78
	Ejercicio 1988	117,06	0,00	0,00	0,00	0,00	0,00	117,06
	Ejercicio 1989	47,89	0,00	0,00	0,00	0,00	0,00	47,89
	Ejercicio 1990	4.005,32	0,00	0,00	0,00	0,00	0,00	4.005,32
	Ejercicio 1991	1.135,32	0,00	0,00	0,00	0,00	0,00	1.135,32
	Ejercicio 2002	347,16	0,00	0,00	0,00	0,00	0,00	347,16
	Ejercicio 2003	744,12	233,57	0,00	0,00	233,57	0,00	510,55
	Ejercicio 2005	38.208,74	0,00	0,00	0,00	0,00	0,00	38.208,74
	Ejercicio 2006	2.697,28	0,00	482,30-	1.440,97	1.923,27	0,00	774,01
	Ejercicio 2007	16.930,71	0,00	0,00	0,00	0,00	282,35	16.648,36
	Ejercicio 2008	816.150,42	0,00	0,00	27.019,79	27.019,79	1.818,89	787.311,74
	Ejercicio 2009	891.851,46	40.040,74	0,00	11.613,35	51.654,09	22.212,06	817.985,31
	Ejercicio 2010	1.104.365,76	44.905,38	0,00	67.964,25	112.869,63	53.661,45	937.834,68
	Ejercicio 2011	1.416.749,17	11.531,47	0,00	6.798,73	18.330,20	123.415,42	1.275.003,55
	Ejercicio 2012	2.375.839,13	38.910,08	38.189,39-	75.771,51	152.870,98	754.972,06	1.467.996,09

DERECHOS A COBRAR DE PRESUPUESTOS CERRADOS

Sección	15	HACIENDA
Centro Gestor	1502GU00	DELEGACIÓN DE GUADALAJARA

(IMPORTE EN EUROS)

CÓDIGO	Capítulo/Subconcepto/Ejercicio	PTE. DE COBRO A 1 DE ENERO	DERECHOS ANULADOS	RECTIFICACIONES	INSOLVENCIAS Y OTRAS CAUSAS	TOTAL MODIFICACIONES	INGRESOS REALIZADOS	PTE.DE COBRO A 31 DE DICIEMBRE
24000	Impuestos sobre actividades que inciden en el Medio Ambiente	135.397,94	0,00	3.850,71-	0,00	3.850,71	0,00	131.547,23
	Ejercicio 2009	133.620,63	0,00	3.850,71-	0,00	3.850,71	0,00	129.769,92
	Ejercicio 2012	1.777,31	0,00	0,00	0,00	0,00	0,00	1.777,31
3	TASAS, PRECIOS PÚBLICOS Y OTROS INGRESOS	900.082,01	4.555,94	5.550,00-	99.197,23	109.303,17	66.954,65	723.824,19
32001	Tasa estatal sobre el juego: máquinas recreativas	483.809,48	0,00	5.550,00-	89.933,14	95.483,14	31.450,00	356.876,34
	Ejercicio 1987	122,96	0,00	0,00	0,00	0,00	0,00	122,96
	Ejercicio 1991	1.622,74	0,00	0,00	0,00	0,00	0,00	1.622,74
	Ejercicio 1992	653,98	0,00	0,00	0,00	0,00	0,00	653,98
	Ejercicio 2007	117.676,66	0,00	0,00	0,00	0,00	0,00	117.676,66
	Ejercicio 2011	44.400,00	0,00	0,00	37.000,00	37.000,00	0,00	7.400,00
	Ejercicio 2012	319.333,14	0,00	5.550,00-	52.933,14	58.483,14	31.450,00	229.400,00
32002	Tasa estatal sobre el juego: casinos	130,81	0,00	0,00	0,00	0,00	0,00	130,81
	Ejercicio 1992	130,81	0,00	0,00	0,00	0,00	0,00	130,81
39000	Recargo de apremio	44.077,69	0,00	0,00	601,77	601,77	3.818,13	39.657,79
	Ejercicio 2008	75,05	0,00	0,00	0,00	0,00	0,00	75,05
	Ejercicio 2009	1.076,54	0,00	0,00	0,00	0,00	0,00	1.076,54
	Ejercicio 2010	21.106,50	0,00	0,00	265,05	265,05	0,00	20.841,45
	Ejercicio 2011	12.842,77	0,00	0,00	229,30	229,30	226,51	12.386,96
	Ejercicio 2012	8.976,83	0,00	0,00	107,42	107,42	3.591,62	5.277,79
39001	Intereses de demora	38.381,00	4.555,94	0,00	844,56	5.400,50	2.589,30	30.391,20
	Ejercicio 2007	1.036,11	0,00	0,00	0,00	0,00	0,00	1.036,11

DERECHOS A COBRAR DE PRESUPUESTOS CERRADOS

Sección 15 HACIENDA

Centro Gestor 1502GU00 DELEGACIÓN DE GUADALAJARA

(IMPORTE EN EUROS)

CÓDIGO	Capítulo/Subconcepto/Ejercicio	PTE. DE COBRO A 1 DE ENERO	DERECHOS ANULADOS	RECTIFICACIONES	INSOLVENCIAS Y OTRAS CAUSAS	TOTAL MODIFICACIONES	INGRESOS REALIZADOS	PTE.DE COBRO A 31 DE DICIEMBRE
	Ejercicio 2008	234,40	0,00	0,00	234,40	234,40	0,00	0,00
	Ejercicio 2009	5.700,96	0,00	0,00	0,00	0,00	0,00	5.700,96
	Ejercicio 2010	7.138,43	3.796,49	0,00	0,00	3.796,49	0,00	3.341,94
	Ejercicio 2011	12.211,62	759,45	0,00	0,00	759,45	1.565,72	9.886,45
	Ejercicio 2012	12.059,48	0,00	0,00	610,16	610,16	1.023,58	10.425,74
39002	Multas y sanciones	333.683,03	0,00	0,00	7.817,76	7.817,76	29.097,22	296.768,05
	Ejercicio 1998	93,93	0,00	0,00	0,00	0,00	0,00	93,93
	Ejercicio 2009	10.750,33	0,00	0,00	0,00	0,00	0,00	10.750,33
	Ejercicio 2010	85.891,03	0,00	0,00	0,00	0,00	0,00	85.891,03
	Ejercicio 2011	34.893,83	0,00	0,00	0,00	0,00	8.383,98	26.509,85
	Ejercicio 2012	202.053,91	0,00	0,00	7.817,76	7.817,76	20.713,24	173.522,91
	Total Operaciones Corrientes	37.283.285,84	2.061.013,20	8.664.774,36-	895.677,74	11.621.465,30	2.983.470,00	22.678.350,54
	Total operaciones no financieras	37.283.285,84	2.061.013,20	8.664.774,36-	895.677,74	11.621.465,30	2.983.470,00	22.678.350,54
	Total Centro Gestor	37.283.285,84	2.061.013,20	8.664.774,36-	895.677,74	11.621.465,30	2.983.470,00	22.678.350,54

DERECHOS A COBRAR DE PRESUPUESTOS CERRADOS

Sección 15 HACIENDA

Centro Gestor 1502TO00 DELEGACIÓN DE TOLEDO

(IMPORTE EN EUROS)

CÓDIGO	Capítulo/Subconcepto/Ejercicio	PTE. DE COBRO A 1 DE ENERO	DERECHOS ANULADOS	RECTIFICACIONES	INSOLVENCIAS Y OTRAS CAUSAS	TOTAL MODIFICACIONES	INGRESOS REALIZADOS	PTE.DE COBRO A 31 DE DICIEMBRE
1	IMPUESTOS DIRECTOS	11.018.874,71	290.313,68	96.906,89-	986.811,86	1.374.032,43	922.795,59	8.722.046,69
11000	Impuesto sobre sucesiones y donaciones de ejercicios anteriores	66.989,09	0,00	0,00	1.243,31	1.243,31	0,00	65.745,78
	Ejercicio 1989	675,76	0,00	0,00	0,00	0,00	0,00	675,76
	Ejercicio 1992	989,01	0,00	0,00	0,00	0,00	0,00	989,01
	Ejercicio 1995	321,00	0,00	0,00	0,00	0,00	0,00	321,00
	Ejercicio 1998	342,64	0,00	0,00	0,00	0,00	0,00	342,64
	Ejercicio 1999	486,76	0,00	0,00	0,00	0,00	0,00	486,76
	Ejercicio 2000	1.631,20	0,00	0,00	0,00	0,00	0,00	1.631,20
	Ejercicio 2002	3.417,55	0,00	0,00	0,00	0,00	0,00	3.417,55
	Ejercicio 2003	10.930,08	0,00	0,00	0,00	0,00	0,00	10.930,08
	Ejercicio 2004	18.987,57	0,00	0,00	0,00	0,00	0,00	18.987,57
	Ejercicio 2005	29.207,52	0,00	0,00	1.243,31	1.243,31	0,00	27.964,21
11001	Impuesto sobre sucesiones	9.553.327,77	237.891,23	96.906,89-	901.805,44	1.236.603,56	797.258,71	7.519.465,50
	Ejercicio 2006	9.746,57	0,00	0,00	2.275,65	2.275,65	258,74	7.212,18
	Ejercicio 2007	1.610,85	0,00	0,00	1.610,85	1.610,85	0,00	0,00
	Ejercicio 2008	2.465.403,18	0,00	0,00	16.862,84	16.862,84	14.884,15	2.433.656,19
	Ejercicio 2009	694.924,47	0,00	0,00	9.443,07	9.443,07	23.433,89	662.047,51
	Ejercicio 2010	406.305,54	11.653,04	0,00	1.379,54	13.032,58	61.799,63	331.473,33
	Ejercicio 2011	2.707.399,94	0,00	4.890,74-	837.870,98	842.761,72	245.785,94	1.618.852,28
	Ejercicio 2012	3.267.937,22	226.238,19	92.016,15-	32.362,51	350.616,85	451.096,36	2.466.224,01
11002	Impuesto sobre donaciones	1.298.631,49	52.422,45	0,00	83.030,30	135.452,75	108.270,79	1.054.907,95

DERECHOS A COBRAR DE PRESUPUESTOS CERRADOS

Sección 15 HACIENDA

Centro Gestor 1502TO00 DELEGACIÓN DE TOLEDO

(IMPORTE EN EUROS)

CÓDIGO	Capítulo/Subconcepto/Ejercicio	PTE. DE COBRO A 1 DE ENERO	DERECHOS ANULADOS	RECTIFICACIONES	INSOLVENCIAS Y OTRAS CAUSAS	TOTAL MODIFICACIONES	INGRESOS REALIZADOS	PTE.DE COBRO A 31 DE DICIEMBRE
	Ejercicio 2007	366,61	0,00	0,00	0,00	0,00	62,62	303,99
	Ejercicio 2008	5.459,18	0,00	0,00	0,00	0,00	60,44	5.398,74
	Ejercicio 2009	525.501,89	0,00	0,00	5.544,12	5.544,12	5.320,44	514.637,33
	Ejercicio 2010	78.507,15	0,00	0,00	15.671,18	15.671,18	17.036,23	45.799,74
	Ejercicio 2011	227.336,94	0,00	0,00	33.318,99	33.318,99	36.789,18	157.228,77
	Ejercicio 2012	461.459,72	52.422,45	0,00	28.496,01	80.918,46	49.001,88	331.539,38
11100	Impuesto sobre el patrimonio	99.926,36	0,00	0,00	732,81	732,81	17.266,09	81.927,46
	Ejercicio 2009	9.267,13	0,00	0,00	0,00	0,00	0,00	9.267,13
	Ejercicio 2012	90.659,23	0,00	0,00	732,81	732,81	17.266,09	72.660,33
2	IMPUESTOS INDIRECTOS	25.078.733,97	485.652,26	92.764,16-	1.610.801,92	2.189.218,34	2.709.784,57	20.179.731,06
20000	Impuesto sobre transmisiones intervivos de ejercicios anteriores	146.038,66	1.300,13	0,00	0,00	1.300,13	1.927,08	142.811,45
	Ejercicio 1986	761,26	0,00	0,00	0,00	0,00	0,00	761,26
	Ejercicio 1987	135,62	0,00	0,00	0,00	0,00	0,00	135,62
	Ejercicio 1989	899,24	0,00	0,00	0,00	0,00	0,00	899,24
	Ejercicio 1990	21.350,81	0,00	0,00	0,00	0,00	0,00	21.350,81
	Ejercicio 1991	397,70	0,00	0,00	0,00	0,00	0,00	397,70
	Ejercicio 1992	26.252,41	0,00	0,00	0,00	0,00	0,00	26.252,41
	Ejercicio 1993	1.043,55	0,00	0,00	0,00	0,00	0,00	1.043,55
	Ejercicio 1994	41.953,24	0,00	0,00	0,00	0,00	0,00	41.953,24
	Ejercicio 1995	1.638,64	0,00	0,00	0,00	0,00	0,00	1.638,64
	Ejercicio 1996	9.039,84	0,00	0,00	0,00	0,00	0,00	9.039,84

DERECHOS A COBRAR DE PRESUPUESTOS CERRADOS

Sección 15 HACIENDA

Centro Gestor 1502TO00 DELEGACIÓN DE TOLEDO

(IMPORTE EN EUROS)

CÓDIGO	Capítulo/Subconcepto/Ejercicio	PTE. DE COBRO A 1 DE ENERO	DERECHOS ANULADOS	RECTIFICACIONES	INSOLVENCIAS Y OTRAS CAUSAS	TOTAL MODIFICACIONES	INGRESOS REALIZADOS	PTE.DE COBRO A 31 DE DICIEMBRE
	Ejercicio 1997	1.319,01	0,00	0,00	0,00	0,00	0,00	1.319,01
	Ejercicio 1998	16,92	0,00	0,00	0,00	0,00	0,00	16,92
	Ejercicio 1999	1.743,83	0,00	0,00	0,00	0,00	0,00	1.743,83
	Ejercicio 2000	621,77	0,00	0,00	0,00	0,00	0,00	621,77
	Ejercicio 2001	6.921,65	0,00	0,00	0,00	0,00	202,72	6.718,93
	Ejercicio 2002	7.055,30	1.300,13	0,00	0,00	1.300,13	0,00	5.755,17
	Ejercicio 2003	20.336,89	0,00	0,00	0,00	0,00	0,00	20.336,89
	Ejercicio 2004	1.749,99	0,00	0,00	0,00	0,00	0,00	1.749,99
	Ejercicio 2005	2.800,99	0,00	0,00	0,00	0,00	1.724,36	1.076,63
20001	Impuesto sobre transmisiones patrimoniales onerosas	15.645.515,21	391.432,41	82.348,56-	1.026.478,54	1.500.259,51	1.942.078,13	12.203.177,57
	Ejercicio 2006	104.673,62	0,00	0,00	0,00	0,00	0,00	104.673,62
	Ejercicio 2007	441.430,07	2.742,56	0,00	16.205,80	18.948,36	4.206,20	418.275,51
	Ejercicio 2008	551.319,00	0,00	0,00	96.175,25	96.175,25	52.410,29	402.733,46
	Ejercicio 2009	5.529.457,88	5.220,06	12.380,23-	325.528,49	343.128,78	145.218,59	5.041.110,51
	Ejercicio 2010	1.866.208,16	67.532,81	0,00	143.742,16	211.274,97	98.943,93	1.555.989,26
	Ejercicio 2011	3.151.521,49	57.845,54	14.614,25-	210.963,60	283.423,39	775.282,07	2.092.816,03
	Ejercicio 2012	4.000.904,99	258.091,44	55.354,08-	233.863,24	547.308,76	866.017,05	2.587.579,18
20002	Impuesto sobre operaciones societarias	25.471,35	0,00	0,00	12.571,72	12.571,72	2.535,57	10.364,06
	Ejercicio 2010	2.991,84	0,00	0,00	0,00	0,00	0,00	2.991,84
	Ejercicio 2011	15.482,80	0,00	0,00	10.864,72	10.864,72	967,43	3.650,65
	Ejercicio 2012	6.996,71	0,00	0,00	1.707,00	1.707,00	1.568,14	3.721,57

DERECHOS A COBRAR DE PRESUPUESTOS CERRADOS

Sección 15 HACIENDA

Centro Gestor 1502TO00 DELEGACIÓN DE TOLEDO

(IMPORTE EN EUROS)

CÓDIGO	Capítulo/Subconcepto/Ejercicio	PTE. DE COBRO A 1 DE ENERO	DERECHOS ANULADOS	RECTIFICACIONES	INSOLVENCIAS Y OTRAS CAUSAS	TOTAL MODIFICACIONES	INGRESOS REALIZADOS	PTE.DE COBRO A 31 DE DICIEMBRE
20100	Sobre actos jurídicos documentados	9.164.075,43	92.919,72	10.415,60-	571.751,66	675.086,98	751.709,04	7.737.279,41
	Ejercicio 1987	375,08	0,00	0,00	0,00	0,00	0,00	375,08
	Ejercicio 1990	24.449,60	0,00	0,00	0,00	0,00	0,00	24.449,60
	Ejercicio 1991	22.876,05	0,00	0,00	0,00	0,00	0,00	22.876,05
	Ejercicio 1994	1.473,86	0,00	0,00	0,00	0,00	0,00	1.473,86
	Ejercicio 1995	378,76	0,00	0,00	0,00	0,00	0,00	378,76
	Ejercicio 1996	243,93	0,00	0,00	0,00	0,00	0,00	243,93
	Ejercicio 1997	106,98	0,00	0,00	0,00	0,00	0,00	106,98
	Ejercicio 1998	3.279,68	0,00	0,00	3.279,68	3.279,68	0,00	0,00
	Ejercicio 1999	5.826,55	0,00	0,00	3.145,75	3.145,75	0,00	2.680,80
	Ejercicio 2001	1.108,28	0,00	0,00	0,00	0,00	0,00	1.108,28
	Ejercicio 2002	2.456,37	0,00	0,00	213,37	213,37	0,00	2.243,00
	Ejercicio 2003	507,73	0,00	0,00	0,00	0,00	0,00	507,73
	Ejercicio 2004	10.850,31	0,00	0,00	0,00	0,00	0,00	10.850,31
	Ejercicio 2005	452,20	0,00	0,00	0,00	0,00	0,00	452,20
	Ejercicio 2006	48.516,15	0,00	0,00	0,00	0,00	0,00	48.516,15
	Ejercicio 2007	290.742,03	0,00	0,00	96.078,29	96.078,29	637,60	194.026,14
	Ejercicio 2008	247.436,54	0,00	0,00	24.708,10	24.708,10	10.490,28	212.238,16
	Ejercicio 2009	791.896,02	0,00	0,00	47.560,09	47.560,09	19.598,16	724.737,77
	Ejercicio 2010	1.899.048,54	38.128,69	0,00	26.542,79	64.671,48	77.537,89	1.756.839,17
	Ejercicio 2011	2.747.248,03	0,00	0,00	142.043,82	142.043,82	132.065,54	2.473.138,67

DERECHOS A COBRAR DE PRESUPUESTOS CERRADOS

Sección 15 HACIENDA

Centro Gestor 1502TO00 DELEGACIÓN DE TOLEDO

(IMPORTE EN EUROS)

CÓDIGO	Capítulo/Subconcepto/Ejercicio	PTE. DE COBRO A 1 DE ENERO	DERECHOS ANULADOS	RECTIFICACIONES	INSOLVENCIAS Y OTRAS CAUSAS	TOTAL MODIFICACIONES	INGRESOS REALIZADOS	PTE.DE COBRO A 31 DE DICIEMBRE
	Ejercicio 2012	3.064.802,74	54.791,03	10.415,60-	228.179,77	293.386,40	511.379,57	2.260.036,77
21000	Impuesto sobre los premios del juego del bingo (extinguido)	77.221,25	0,00	0,00	0,00	0,00	0,00	77.221,25
	Ejercicio 1993	25.088,57	0,00	0,00	0,00	0,00	0,00	25.088,57
	Ejercicio 1994	52.132,68	0,00	0,00	0,00	0,00	0,00	52.132,68
24000	Impuestos sobre actividades que inciden en el Medio Ambiente	20.412,07	0,00	0,00	0,00	0,00	11.534,75	8.877,32
	Ejercicio 2010	8.877,32	0,00	0,00	0,00	0,00	0,00	8.877,32
	Ejercicio 2012	11.534,75	0,00	0,00	0,00	0,00	11.534,75	0,00
3	TASAS, PRECIOS PÚBLICOS Y OTROS INGRESOS	1.405.640,70	836,18	12.525,00-	166.218,13	179.579,31	137.249,19	1.088.812,20
32001	Tasa estatal sobre el juego: máquinas recreativas	550.745,39	0,00	12.325,00-	119.281,83	131.606,83	89.355,20	329.783,36
	Ejercicio 1990	696,92	0,00	0,00	0,00	0,00	0,00	696,92
	Ejercicio 1991	567,96	0,00	0,00	0,00	0,00	0,00	567,96
	Ejercicio 1994	767,80	0,00	0,00	0,00	0,00	0,00	767,80
	Ejercicio 1996	146,35	0,00	0,00	0,00	0,00	0,00	146,35
	Ejercicio 2005	2.774,67	0,00	0,00	0,00	0,00	0,00	2.774,67
	Ejercicio 2007	9.501,06	0,00	0,00	3.806,05	3.806,05	0,00	5.695,01
	Ejercicio 2008	1.876,45	0,00	0,00	0,00	0,00	0,00	1.876,45
	Ejercicio 2010	15.124,97	0,00	0,00	3.772,00	3.772,00	9.376,60	1.976,37
	Ejercicio 2011	55.784,14	0,00	0,00	51.091,36	51.091,36	0,00	4.692,78
	Ejercicio 2012	463.505,07	0,00	12.325,00-	60.612,42	72.937,42	79.978,60	310.589,05
38000	De ejercicios cerrados	17.848,04	0,00	0,00	13.304,82	13.304,82	82,18	4.461,04
	Ejercicio 2002	982,63	0,00	0,00	0,00	0,00	0,00	982,63

DERECHOS A COBRAR DE PRESUPUESTOS CERRADOS

Sección	15	HACIENDA
Centro Gestor	1502TO00	DELEGACIÓN DE TOLEDO

(IMPORTE EN EUROS)

CÓDIGO	Capítulo/Subconcepto/Ejercicio	PTE. DE COBRO A 1 DE ENERO	DERECHOS ANULADOS	RECTIFICACIONES	INSOLVENCIAS Y OTRAS CAUSAS	TOTAL MODIFICACIONES	INGRESOS REALIZADOS	PTE.DE COBRO A 31 DE DICIEMBRE
	Ejercicio 2011	14.831,21	0,00	0,00	13.304,82	13.304,82	82,18	1.444,21
	Ejercicio 2012	2.034,20	0,00	0,00	0,00	0,00	0,00	2.034,20
39000	Recargo de apremio	17.500,27	0,00	0,00	696,36	696,36	4.201,33	12.602,58
	Ejercicio 2009	704,85	0,00	0,00	135,60	135,60	0,00	569,25
	Ejercicio 2010	1.326,21	0,00	0,00	0,00	0,00	50,05	1.276,16
	Ejercicio 2011	1.762,32	0,00	0,00	251,08	251,08	341,83	1.169,41
	Ejercicio 2012	13.706,89	0,00	0,00	309,68	309,68	3.809,45	9.587,76
39001	Intereses de demora	300.129,12	236,18	0,00	639,72	875,90	4.126,88	295.126,34
	Ejercicio 2006	856,07	0,00	0,00	0,00	0,00	0,00	856,07
	Ejercicio 2008	255.766,48	0,00	0,00	0,00	0,00	0,00	255.766,48
	Ejercicio 2009	4.060,97	0,00	0,00	0,00	0,00	257,50	3.803,47
	Ejercicio 2010	4.000,10	0,00	0,00	0,00	0,00	0,00	4.000,10
	Ejercicio 2011	9.104,16	0,00	0,00	0,00	0,00	3.207,18	5.896,98
	Ejercicio 2012	26.341,34	236,18	0,00	639,72	875,90	662,20	24.803,24
39002	Multas y sanciones	519.417,88	600,00	200,00-	32.295,40	33.095,40	39.483,60	446.838,88
	Ejercicio 1993	1.393,62	0,00	0,00	0,00	0,00	0,00	1.393,62
	Ejercicio 1997	282,48	0,00	0,00	0,00	0,00	0,00	282,48
	Ejercicio 2009	600,00	0,00	0,00	0,00	0,00	0,00	600,00
	Ejercicio 2010	4.042,59	0,00	0,00	2.498,82	2.498,82	453,04	1.090,73
	Ejercicio 2011	195.918,19	600,00	200,00-	10.328,14	11.128,14	5.772,16	179.017,89
	Ejercicio 2012	317.181,00	0,00	0,00	19.468,44	19.468,44	33.258,40	264.454,16

DERECHOS A COBRAR DE PRESUPUESTOS CERRADOS

Sección	15	HACIENDA
Centro Gestor	1502TO00	DELEGACIÓN DE TOLEDO

(IMPORTE EN EUROS)

CÓDIGO	Capítulo/Subconcepto/Ejercicio	PTE. DE COBRO A 1 DE ENERO	DERECHOS ANULADOS	RECTIFICACIONES	INSOLVENCIAS Y OTRAS CAUSAS	TOTAL MODIFICACIONES	INGRESOS REALIZADOS	PTE.DE COBRO A 31 DE DICIEMBRE
	Total Operaciones Corrientes	37.503.249,38	776.802,12	202.196,05-	2.763.831,91	3.742.830,08	3.769.829,35	29.990.589,95
	Total operaciones no financieras	37.503.249,38	776.802,12	202.196,05-	2.763.831,91	3.742.830,08	3.769.829,35	29.990.589,95
	Total Centro Gestor	37.503.249,38	776.802,12	202.196,05-	2.763.831,91	3.742.830,08	3.769.829,35	29.990.589,95
	Total Sección	150.321.460,91	12.973.771,86	11.330.162,71-	9.291.285,75	33.595.220,32	19.693.150,06	97.033.090,53

DERECHOS A COBRAR DE PRESUPUESTOS CERRADOS

Sección	17	FOMENTO
Centro Gestor	17020000	SECRETARÍA GENERAL

(IMPORTE EN EUROS)

CÓDIGO	Capítulo/Subconcepto/Ejercicio	PTE. DE COBRO A 1 DE ENERO	DERECHOS ANULADOS	RECTIFICACIONES	INSOLVENCIAS Y OTRAS CAUSAS	TOTAL MODIFICACIONES	INGRESOS REALIZADOS	PTE.DE COBRO A 31 DE DICIEMBRE
2	IMPUESTOS INDIRECTOS	1.525,84	0,00	0,00	0,00	0,00	1.525,84	0,00
24100	Canon eólico	1.525,84	0,00	0,00	0,00	0,00	1.525,84	0,00
	Ejercicio 2012	1.525,84	0,00	0,00	0,00	0,00	1.525,84	0,00
3	TASAS, PRECIOS PÚBLICOS Y OTROS INGRESOS	643.711,54	60.001,00	0,00	6.010,12	66.011,12	204.914,41	372.786,01
31900	Otros ingresos por prestación de servicios	294.881,26	0,00	0,00	0,00	0,00	0,00	294.881,26
	Ejercicio 2001	215.197,12	0,00	0,00	0,00	0,00	0,00	215.197,12
	Ejercicio 2002	61.460,58	0,00	0,00	0,00	0,00	0,00	61.460,58
	Ejercicio 2003	16.457,67	0,00	0,00	0,00	0,00	0,00	16.457,67
	Ejercicio 2004	1.765,89	0,00	0,00	0,00	0,00	0,00	1.765,89
38000	De ejercicios cerrados	90.981,09	0,00	0,00	0,00	0,00	90.981,09	0,00
	Ejercicio 2011	790,71	0,00	0,00	0,00	0,00	790,71	0,00
	Ejercicio 2012	90.190,38	0,00	0,00	0,00	0,00	90.190,38	0,00
38100	De presupuesto corriente	2.322,86	0,00	0,00	0,00	0,00	0,00	2.322,86
	Ejercicio 2012	2.322,86	0,00	0,00	0,00	0,00	0,00	2.322,86
39002	Multas y sanciones	155.526,33	60.001,00	0,00	6.010,12	66.011,12	13.933,32	75.581,89
	Ejercicio 2012	155.526,33	60.001,00	0,00	6.010,12	66.011,12	13.933,32	75.581,89
39900	Ingresos diversos	100.000,00	0,00	0,00	0,00	0,00	100.000,00	0,00
	Ejercicio 2012	100.000,00	0,00	0,00	0,00	0,00	100.000,00	0,00
4	TRANSFERENCIAS CORRIENTES	427.865,10	0,00	0,00	0,00	0,00	333.144,75	94.720,35
46000	De ayuntamientos	427.865,10	0,00	0,00	0,00	0,00	333.144,75	94.720,35
	Ejercicio 2012	427.865,10	0,00	0,00	0,00	0,00	333.144,75	94.720,35

DERECHOS A COBRAR DE PRESUPUESTOS CERRADOS

Sección 17 FOMENTO

Centro Gestor 17020000 SECRETARÍA GENERAL

(IMPORTE EN EUROS)

CÓDIGO	Capítulo/Subconcepto/Ejercicio	PTE. DE COBRO A 1 DE ENERO	DERECHOS ANULADOS	RECTIFICACIONES	INSOLVENCIAS Y OTRAS CAUSAS	TOTAL MODIFICACIONES	INGRESOS REALIZADOS	PTE.DE COBRO A 31 DE DICIEMBRE
5	INGRESOS PATRIMONIALES	8.002.819,48	33.827,30	0,00	0,00	33.827,30	1.415.597,91	6.553.394,27
51100	Intereses de anticipos y préstamos concedidos a largo plazo	453.387,02	0,00	0,00	0,00	0,00	117.400,06	335.986,96
	Ejercicio 2003	7.367,31	0,00	0,00	0,00	0,00	0,00	7.367,31
	Ejercicio 2004	14.045,70	0,00	0,00	0,00	0,00	0,00	14.045,70
	Ejercicio 2008	71.673,63	0,00	0,00	0,00	0,00	0,00	71.673,63
	Ejercicio 2009	76.983,45	0,00	0,00	0,00	0,00	14.454,59	62.528,86
	Ejercicio 2010	98.868,69	0,00	0,00	0,00	0,00	36.925,21	61.943,48
	Ejercicio 2011	101.242,23	0,00	0,00	0,00	0,00	43.245,20	57.997,03
	Ejercicio 2012	83.206,01	0,00	0,00	0,00	0,00	22.775,06	60.430,95
54000	Alquileres y productos de inmuebles	7.549.432,46	33.827,30	0,00	0,00	33.827,30	1.298.197,85	6.217.407,31
	Ejercicio 1996	16.861,57	0,00	0,00	0,00	0,00	913,40	15.948,17
	Ejercicio 1997	108.574,04	0,00	0,00	0,00	0,00	6.860,52	101.713,52
	Ejercicio 1998	619.735,33	0,00	0,00	0,00	0,00	30.343,75	589.391,58
	Ejercicio 1999	153.185,38	0,00	0,00	0,00	0,00	9.654,80	143.530,58
	Ejercicio 2000	187.468,63	185,96	0,00	0,00	185,96	10.140,66	177.142,01
	Ejercicio 2001	210.717,93	656,11	0,00	0,00	656,11	12.220,83	197.840,99
	Ejercicio 2002	255.340,24	1.216,11	0,00	0,00	1.216,11	15.947,87	238.176,26
	Ejercicio 2003	293.473,89	1.520,85	0,00	0,00	1.520,85	20.346,76	271.606,28
	Ejercicio 2004	295.419,47	1.362,89	0,00	0,00	1.362,89	25.444,33	268.612,25
	Ejercicio 2008	594.003,71	3.128,98	0,00	0,00	3.128,98	54.609,66	536.265,07
	Ejercicio 2009	720.814,82	3.810,46	0,00	0,00	3.810,46	71.548,57	645.455,79

DERECHOS A COBRAR DE PRESUPUESTOS CERRADOS

Sección 17 FOMENTO

Centro Gestor 17020000 SECRETARÍA GENERAL

(IMPORTE EN EUROS)

CÓDIGO	Capítulo/Subconcepto/Ejercicio	PTE. DE COBRO A 1 DE ENERO	DERECHOS ANULADOS	RECTIFICACIONES	INSOLVENCIAS Y OTRAS CAUSAS	TOTAL MODIFICACIONES	INGRESOS REALIZADOS	PTE.DE COBRO A 31 DE DICIEMBRE
	Ejercicio 2010	852.475,63	2.752,84	0,00	0,00	2.752,84	100.540,83	749.181,96
	Ejercicio 2011	1.285.953,08	6.932,26	0,00	0,00	6.932,26	169.612,53	1.109.408,29
	Ejercicio 2012	1.955.408,74	12.260,84	0,00	0,00	12.260,84	770.013,34	1.173.134,56
	Total Operaciones Corrientes	9.075.921,96	93.828,30	0,00	6.010,12	99.838,42	1.955.182,91	7.020.900,63
6	ENAJENACIÓN DE INVERSIONES REALES	11.282.361,46	1.054,80	460.317,53-	0,00	461.372,33	2.628.652,83	8.192.336,30
60000	Venta de solares de naturaleza urbana	111.879,94	0,00	0,00	0,00	0,00	111.879,94	0,00
	Ejercicio 2012	111.879,94	0,00	0,00	0,00	0,00	111.879,94	0,00
60100	Venta de suelo para construcción de viviendas de protección pública. vPP	460.317,53	0,00	460.317,53-	0,00	460.317,53	0,00	0,00
	Ejercicio 2008	460.317,53	0,00	460.317,53-	0,00	460.317,53	0,00	0,00
61000	Venta de viviendas	10.675.364,17	1.054,80	0,00	0,00	1.054,80	2.515.633,88	8.158.675,49
	Ejercicio 1996	5.788,17	6,18	0,00	0,00	6,18	4.346,51	1.435,48
	Ejercicio 1997	163.362,72	12,36	0,00	0,00	12,36	12.356,62	150.993,74
	Ejercicio 1998	705.067,58	175,10	0,00	0,00	175,10	62.612,81	642.279,67
	Ejercicio 1999	222.709,69	159,84	0,00	0,00	159,84	20.332,22	202.217,63
	Ejercicio 2000	273.574,34	12,36	0,00	0,00	12,36	22.005,27	251.556,71
	Ejercicio 2001	321.378,12	12,36	0,00	0,00	12,36	24.019,03	297.346,73
	Ejercicio 2002	368.489,91	12,36	0,00	0,00	12,36	28.090,54	340.387,01
	Ejercicio 2003	442.312,66	12,36	0,00	0,00	12,36	39.501,94	402.798,36
	Ejercicio 2004	442.564,00	11,33	0,00	0,00	11,33	39.580,18	402.972,49
	Ejercicio 2008	875.428,51	108,42	0,00	0,00	108,42	85.857,00	789.463,09
	Ejercicio 2009	836.296,81	11,33	0,00	0,00	11,33	102.168,41	734.117,07

DERECHOS A COBRAR DE PRESUPUESTOS CERRADOS

Sección 17 FOMENTO

Centro Gestor 17020000 SECRETARÍA GENERAL

(IMPORTE EN EUROS)

CÓDIGO	Capítulo/Subconcepto/Ejercicio	PTE. DE COBRO A 1 DE ENERO	DERECHOS ANULADOS	RECTIFICACIONES	INSOLVENCIAS Y OTRAS CAUSAS	TOTAL MODIFICACIONES	INGRESOS REALIZADOS	PTE.DE COBRO A 31 DE DICIEMBRE
	Ejercicio 2010	1.253.133,99	6,18	0,00	0,00	6,18	165.231,36	1.087.896,45
	Ejercicio 2011	2.116.119,89	0,00	0,00	0,00	0,00	278.096,90	1.838.022,99
	Ejercicio 2012	2.649.137,78	514,62	0,00	0,00	514,62	1.631.435,09	1.017.188,07
61100	Venta de garajes y locales	30.341,76	0,00	0,00	0,00	0,00	1.139,01	29.202,75
	Ejercicio 1998	27.195,10	0,00	0,00	0,00	0,00	626,26	26.568,84
	Ejercicio 1999	651,54	0,00	0,00	0,00	0,00	0,00	651,54
	Ejercicio 2000	331,51	0,00	0,00	0,00	0,00	0,00	331,51
	Ejercicio 2001	356,66	0,00	0,00	0,00	0,00	0,00	356,66
	Ejercicio 2002	356,81	0,00	0,00	0,00	0,00	0,00	356,81
	Ejercicio 2003	326,69	0,00	0,00	0,00	0,00	0,00	326,69
	Ejercicio 2004	89,27	0,00	0,00	0,00	0,00	0,00	89,27
	Ejercicio 2010	13,23	0,00	0,00	0,00	0,00	0,00	13,23
	Ejercicio 2011	337,60	0,00	0,00	0,00	0,00	131,90	205,70
	Ejercicio 2012	683,35	0,00	0,00	0,00	0,00	380,85	302,50
61900	Venta de otras inversiones reales	4.458,06	0,00	0,00	0,00	0,00	0,00	4.458,06
	Ejercicio 1996	1.377,07	0,00	0,00	0,00	0,00	0,00	1.377,07
	Ejercicio 1997	3.080,99	0,00	0,00	0,00	0,00	0,00	3.080,99
7	TRANSFERENCIAS DE CAPITAL	426.916,08	0,00	0,00	0,00	0,00	0,00	426.916,08
76000	De ayuntamientos	426.916,08	0,00	0,00	0,00	0,00	0,00	426.916,08
	Ejercicio 1996	146.970,49	0,00	0,00	0,00	0,00	0,00	146.970,49
	Ejercicio 2007	267.169,53	0,00	0,00	0,00	0,00	0,00	267.169,53

DERECHOS A COBRAR DE PRESUPUESTOS CERRADOS

Sección 17 FOMENTO

Centro Gestor 17020000 SECRETARÍA GENERAL

(IMPORTE EN EUROS)

CÓDIGO	Capítulo/Subconcepto/Ejercicio	PTE. DE COBRO A 1 DE ENERO	DERECHOS ANULADOS	RECTIFICACIONES	INSOLVENCIAS Y OTRAS CAUSAS	TOTAL MODIFICACIONES	INGRESOS REALIZADOS	PTE.DE COBRO A 31 DE DICIEMBRE
	Ejercicio 2011	12.776,06	0,00	0,00	0,00	0,00	0,00	12.776,06
	Total Operaciones de Capital	11.709.277,54	1.054,80	460.317,53-	0,00	461.372,33	2.628.652,83	8.619.252,38
	Total operaciones no financieras	20.785.199,50	94.883,10	460.317,53-	6.010,12	561.210,75	4.583.835,74	15.640.153,01
8	ACTIVOS FINANCIEROS	2.404.562,59	0,00	0,00	0,00	0,00	858.494,25	1.546.068,34
82104	A corporaciones locales y otros entes territoriales	2.304.518,69	0,00	0,00	0,00	0,00	820.156,80	1.484.361,89
	Ejercicio 2003	9.109,78	0,00	0,00	0,00	0,00	0,00	9.109,78
	Ejercicio 2004	17.574,76	0,00	0,00	0,00	0,00	0,00	17.574,76
	Ejercicio 2008	182.636,36	0,00	0,00	0,00	0,00	0,00	182.636,36
	Ejercicio 2009	233.925,34	0,00	0,00	0,00	0,00	33.289,44	200.635,90
	Ejercicio 2010	442.293,85	0,00	0,00	0,00	0,00	222.403,40	219.890,45
	Ejercicio 2011	675.536,47	0,00	0,00	0,00	0,00	358.567,42	316.969,05
	Ejercicio 2012	743.442,13	0,00	0,00	0,00	0,00	205.896,54	537.545,59
82106	A ayuntamientos. Polígonos industriales	100.043,90	0,00	0,00	0,00	0,00	38.337,45	61.706,45
	Ejercicio 2008	7.512,65	0,00	0,00	0,00	0,00	0,00	7.512,65
	Ejercicio 2009	16.416,82	0,00	0,00	0,00	0,00	1.391,52	15.025,30
	Ejercicio 2010	24.261,80	0,00	0,00	0,00	0,00	9.236,48	15.025,32
	Ejercicio 2011	18.472,96	0,00	0,00	0,00	0,00	18.472,96	0,00
	Ejercicio 2012	33.379,67	0,00	0,00	0,00	0,00	9.236,49	24.143,18
	Total Operaciones financieras	2.404.562,59	0,00	0,00	0,00	0,00	858.494,25	1.546.068,34
	Total Centro Gestor	23.189.762,09	94.883,10	460.317,53-	6.010,12	561.210,75	5.442.329,99	17.186.221,35

DERECHOS A COBRAR DE PRESUPUESTOS CERRADOS

Sección 17 FOMENTO

Centro Gestor 1702AB00 DELEGACIÓN DE ALBACETE

(IMPORTE EN EUROS)

CÓDIGO	Capítulo/Subconcepto/Ejercicio	PTE. DE COBRO A 1 DE ENERO	DERECHOS ANULADOS	RECTIFICACIONES	INSOLVENCIAS Y OTRAS CAUSAS	TOTAL MODIFICACIONES	INGRESOS REALIZADOS	PTE.DE COBRO A 31 DE DICIEMBRE
3	TASAS, PRECIOS PÚBLICOS Y OTROS INGRESOS	1.729.529,35	11.202,00	2.732,00-	292.874,49	306.808,49	244.535,91	1.178.184,95
39002	Multas y sanciones	1.728.989,04	11.202,00	2.732,00-	292.874,49	306.808,49	244.535,91	1.177.644,64
	Ejercicio 1995	214,72	0,00	0,00	0,00	0,00	0,00	214,72
	Ejercicio 1999	901,52	0,00	0,00	0,00	0,00	0,00	901,52
	Ejercicio 2001	3.305,57	0,00	0,00	0,00	0,00	3.005,06	300,51
	Ejercicio 2004	300,51	0,00	0,00	0,00	0,00	0,00	300,51
	Ejercicio 2005	1.562,63	0,00	0,00	60,10	60,10	0,00	1.502,53
	Ejercicio 2006	19.050,77	0,00	0,00	100,00	100,00	510,78	18.439,99
	Ejercicio 2007	51.526,17	0,00	0,00	8.404,00	8.404,00	3.543,16	39.579,01
	Ejercicio 2008	64.465,21	0,00	0,00	17.405,36	17.405,36	0,00	47.059,85
	Ejercicio 2009	81.792,25	0,00	0,00	21.590,57	21.590,57	8.130,37	52.071,31
	Ejercicio 2010	315.162,51	0,00	0,00	54.313,97	54.313,97	2.882,93	257.965,61
	Ejercicio 2011	519.011,63	0,00	0,00	98.168,74	98.168,74	39.385,37	381.457,52
	Ejercicio 2012	671.695,55	11.202,00	2.732,00-	92.831,75	106.765,75	187.078,24	377.851,56
39900	Ingresos diversos	540,31	0,00	0,00	0,00	0,00	0,00	540,31
	Ejercicio 2011	540,31	0,00	0,00	0,00	0,00	0,00	540,31
	Total Operaciones Corrientes	1.729.529,35	11.202,00	2.732,00-	292.874,49	306.808,49	244.535,91	1.178.184,95
	Total operaciones no financieras	1.729.529,35	11.202,00	2.732,00-	292.874,49	306.808,49	244.535,91	1.178.184,95
	Total Centro Gestor	1.729.529,35	11.202,00	2.732,00-	292.874,49	306.808,49	244.535,91	1.178.184,95

DERECHOS A COBRAR DE PRESUPUESTOS CERRADOS

Sección	17	FOMENTO
Centro Gestor	1702CR00	DELEGACIÓN DE CIUDAD REAL

(IMPORTE EN EUROS)

CÓDIGO	Capítulo/Subconcepto/Ejercicio	PTE. DE COBRO A 1 DE ENERO	DERECHOS ANULADOS	RECTIFICACIONES	INSOLVENCIAS Y OTRAS CAUSAS	TOTAL MODIFICACIONES	INGRESOS REALIZADOS	PTE.DE COBRO A 31 DE DICIEMBRE
3	TASAS, PRECIOS PÚBLICOS Y OTROS INGRESOS	2.477.310,21	5.114,51	1.001,00-	655.587,62	661.703,13	276.654,76	1.538.952,32
32501	Tasas en materia de vivienda y urbanismo	112.375,60	312,51	0,00	8.522,52	8.835,03	20.459,84	83.080,73
	Ejercicio 2010	839,95	0,00	0,00	0,00	0,00	0,00	839,95
	Ejercicio 2011	58.514,66	0,00	0,00	5.665,40	5.665,40	0,00	52.849,26
	Ejercicio 2012	53.020,99	312,51	0,00	2.857,12	3.169,63	20.459,84	29.391,52
39002	Multas y sanciones	2.364.374,33	4.802,00	1.001,00-	646.504,82	652.307,82	256.194,92	1.455.871,59
	Ejercicio 1988	787,32	0,00	0,00	0,00	0,00	0,00	787,32
	Ejercicio 1992	901,53	0,00	0,00	0,00	0,00	0,00	901,53
	Ejercicio 1993	1.202,03	0,00	0,00	0,00	0,00	0,00	1.202,03
	Ejercicio 1997	3.305,57	0,00	0,00	0,00	0,00	0,00	3.305,57
	Ejercicio 1998	1.803,04	0,00	0,00	0,00	0,00	0,00	1.803,04
	Ejercicio 2000	691,16	0,00	0,00	0,00	0,00	0,00	691,16
	Ejercicio 2003	1.071,38	0,00	0,00	651,38	651,38	90,00	330,00
	Ejercicio 2004	2.160,00	0,00	0,00	0,00	0,00	0,00	2.160,00
	Ejercicio 2005	19.213,78	0,00	0,00	0,00	0,00	0,00	19.213,78
	Ejercicio 2006	22.633,67	0,00	0,00	201,00	201,00	1.361,98	21.070,69
	Ejercicio 2007	31.625,43	0,00	0,00	8.103,00	8.103,00	518,59	23.003,84
	Ejercicio 2008	118.996,43	0,00	0,00	45.396,05	45.396,05	3.461,58	70.138,80
	Ejercicio 2009	376.047,88	0,00	0,00	84.342,14	84.342,14	5.228,43	286.477,31
	Ejercicio 2010	437.384,66	0,00	0,00	175.780,77	175.780,77	8.124,83	253.479,06
	Ejercicio 2011	523.270,96	0,00	0,00	145.953,28	145.953,28	62.102,23	315.215,45

DERECHOS A COBRAR DE PRESUPUESTOS CERRADOS

Sección	17	FOMENTO
Centro Gestor	1702CR00	DELEGACIÓN DE CIUDAD REAL

(IMPORTE EN EUROS)

CÓDIGO	Capítulo/Subconcepto/Ejercicio	PTE. DE COBRO A 1 DE ENERO	DERECHOS ANULADOS	RECTIFICACIONES	INSOLVENCIAS Y OTRAS CAUSAS	TOTAL MODIFICACIONES	INGRESOS REALIZADOS	PTE.DE COBRO A 31 DE DICIEMBRE
	Ejercicio 2012	823.279,49	4.802,00	1.001,00-	186.077,20	191.880,20	175.307,28	456.092,01
39900	Ingresos diversos	560,28	0,00	0,00	560,28	560,28	0,00	0,00
	Ejercicio 2012	560,28	0,00	0,00	560,28	560,28	0,00	0,00
	Total Operaciones Corrientes	2.477.310,21	5.114,51	1.001,00-	655.587,62	661.703,13	276.654,76	1.538.952,32
	Total operaciones no financieras	2.477.310,21	5.114,51	1.001,00-	655.587,62	661.703,13	276.654,76	1.538.952,32
	Total Centro Gestor	2.477.310,21	5.114,51	1.001,00-	655.587,62	661.703,13	276.654,76	1.538.952,32

DERECHOS A COBRAR DE PRESUPUESTOS CERRADOS

Sección 17 FOMENTO

Centro Gestor 1702CU00 DELEGACIÓN DE CUENCA

(IMPORTE EN EUROS)

CÓDIGO	Capítulo/Subconcepto/Ejercicio	PTE. DE COBRO A 1 DE ENERO	DERECHOS ANULADOS	RECTIFICACIONES	INSOLVENCIAS Y OTRAS CAUSAS	TOTAL MODIFICACIONES	INGRESOS REALIZADOS	PTE.DE COBRO A 31 DE DICIEMBRE
3	TASAS, PRECIOS PÚBLICOS Y OTROS INGRESOS	2.110.296,40	11.514,00	129,58-	598.616,36	610.259,94	273.305,73	1.226.730,73
38100	De presupuesto corriente	5.044,94	0,00	0,00	0,00	0,00	815,68	4.229,26
	Ejercicio 2009	5.044,94	0,00	0,00	0,00	0,00	815,68	4.229,26
39002	Multas y sanciones	2.097.241,69	11.514,00	129,58-	598.616,36	610.259,94	272.490,05	1.214.491,70
	Ejercicio 1991	210,35	0,00	0,00	0,00	0,00	0,00	210,35
	Ejercicio 1993	768,08	0,00	0,00	0,00	0,00	0,00	768,08
	Ejercicio 1994	1.202,02	0,00	0,00	931,57	931,57	0,00	270,45
	Ejercicio 1996	1.502,53	0,00	0,00	0,00	0,00	0,00	1.502,53
	Ejercicio 1997	5,51	0,00	0,00	0,00	0,00	0,00	5,51
	Ejercicio 1999	601,02	0,00	0,00	0,00	0,00	0,00	601,02
	Ejercicio 2000	4.086,89	0,00	0,00	0,00	0,00	0,00	4.086,89
	Ejercicio 2001	2.884,86	0,00	0,00	0,00	0,00	0,00	2.884,86
	Ejercicio 2002	1.024,97	0,00	0,00	0,00	0,00	943,83	81,14
	Ejercicio 2005	6.134,66	0,00	0,00	300,51	300,51	1.196,06	4.638,09
	Ejercicio 2006	22.115,87	0,00	0,00	7.769,38	7.769,38	0,00	14.346,49
	Ejercicio 2007	29.693,11	0,00	0,00	3.502,00	3.502,00	563,91	25.627,20
	Ejercicio 2008	270.104,54	0,00	0,00	121.419,15	121.419,15	8.493,04	140.192,35
	Ejercicio 2009	394.572,34	0,00	0,00	102.845,12	102.845,12	9.561,27	282.165,95
	Ejercicio 2010	260.220,38	0,00	0,00	57.928,08	57.928,08	5.063,55	197.228,75
	Ejercicio 2011	443.860,67	0,00	0,00	142.395,75	142.395,75	42.142,78	259.322,14
	Ejercicio 2012	658.253,89	11.514,00	129,58-	161.524,80	173.168,38	204.525,61	280.559,90

DERECHOS A COBRAR DE PRESUPUESTOS CERRADOS

Sección	17	FOMENTO
Centro Gestor	1702CU00	DELEGACIÓN DE CUENCA

(IMPORTE EN EUROS)

CÓDIGO	Capítulo/Subconcepto/Ejercicio	PTE. DE COBRO A 1 DE ENERO	DERECHOS ANULADOS	RECTIFICACIONES	INSOLVENCIAS Y OTRAS CAUSAS	TOTAL MODIFICACIONES	INGRESOS REALIZADOS	PTE.DE COBRO A 31 DE DICIEMBRE
39900	Ingresos diversos	8.009,77	0,00	0,00	0,00	0,00	0,00	8.009,77
	Ejercicio 2012	8.009,77	0,00	0,00	0,00	0,00	0,00	8.009,77
	Total Operaciones Corrientes	2.110.296,40	11.514,00	129,58-	598.616,36	610.259,94	273.305,73	1.226.730,73
	Total operaciones no financieras	2.110.296,40	11.514,00	129,58-	598.616,36	610.259,94	273.305,73	1.226.730,73
	Total Centro Gestor	2.110.296,40	11.514,00	129,58-	598.616,36	610.259,94	273.305,73	1.226.730,73

DERECHOS A COBRAR DE PRESUPUESTOS CERRADOS

Sección 17 FOMENTO

Centro Gestor 1702GU00 DELEGACIÓN DE GUADALAJARA

(IMPORTE EN EUROS)

CÓDIGO	Capítulo/Subconcepto/Ejercicio	PTE. DE COBRO A 1 DE ENERO	DERECHOS ANULADOS	RECTIFICACIONES	INSOLVENCIAS Y OTRAS CAUSAS	TOTAL MODIFICACIONES	INGRESOS REALIZADOS	PTE.DE COBRO A 31 DE DICIEMBRE
3	TASAS, PRECIOS PÚBLICOS Y OTROS INGRESOS	1.227.034,14	1.851,00	2.323,00-	289.155,09	293.329,09	171.810,32	761.894,73
39002	Multas y sanciones	1.227.034,14	1.851,00	2.323,00-	289.155,09	293.329,09	171.810,32	761.894,73
	Ejercicio 1993	4.005,14	0,00	0,00	0,00	0,00	0,00	4.005,14
	Ejercicio 1999	240,41	0,00	0,00	0,00	0,00	0,00	240,41
	Ejercicio 2000	1.803,04	0,00	0,00	0,00	0,00	0,00	1.803,04
	Ejercicio 2003	1.657,79	0,00	0,00	0,00	0,00	0,00	1.657,79
	Ejercicio 2004	4.230,38	0,00	0,00	0,00	0,00	0,00	4.230,38
	Ejercicio 2005	3.154,87	0,00	0,00	0,00	0,00	0,00	3.154,87
	Ejercicio 2006	1.209,65	0,00	0,00	894,65	894,65	0,00	315,00
	Ejercicio 2007	17.132,30	0,00	0,00	9.904,00	9.904,00	0,00	7.228,30
	Ejercicio 2008	83.898,81	0,00	0,00	18.718,00	18.718,00	0,00	65.180,81
	Ejercicio 2009	181.211,94	0,00	0,00	43.189,00	43.189,00	582,99	137.439,95
	Ejercicio 2010	132.639,35	0,00	0,00	47.505,16	47.505,16	1.837,14	83.297,05
	Ejercicio 2011	297.646,58	0,00	0,00	66.444,30	66.444,30	29.702,16	201.500,12
	Ejercicio 2012	498.203,88	1.851,00	2.323,00-	102.499,98	106.673,98	139.688,03	251.841,87
	Total Operaciones Corrientes	1.227.034,14	1.851,00	2.323,00-	289.155,09	293.329,09	171.810,32	761.894,73
	Total operaciones no financieras	1.227.034,14	1.851,00	2.323,00-	289.155,09	293.329,09	171.810,32	761.894,73
	Total Centro Gestor	1.227.034,14	1.851,00	2.323,00-	289.155,09	293.329,09	171.810,32	761.894,73

DERECHOS A COBRAR DE PRESUPUESTOS CERRADOS

Sección 17 FOMENTO

Centro Gestor 1702TO00 DELEGACIÓN DE TOLEDO

(IMPORTE EN EUROS)

CÓDIGO	Capítulo/Subconcepto/Ejercicio	PTE. DE COBRO A 1 DE ENERO	DERECHOS ANULADOS	RECTIFICACIONES	INSOLVENCIAS Y OTRAS CAUSAS	TOTAL MODIFICACIONES	INGRESOS REALIZADOS	PTE.DE COBRO A 31 DE DICIEMBRE
3	TASAS, PRECIOS PÚBLICOS Y OTROS INGRESOS	2.287.845,25	5.841,55	6.010,12-	486.327,02	498.178,69	354.095,89	1.435.570,67
32200	Tasas por dirección e inspección de obras	4.772,16	0,00	0,00	0,00	0,00	0,00	4.772,16
	Ejercicio 1994	4.772,16	0,00	0,00	0,00	0,00	0,00	4.772,16
32500	Tasas en materia de obras públicas y transporte	9.003,76	0,00	0,00	0,00	0,00	0,00	9.003,76
	Ejercicio 1994	9.003,76	0,00	0,00	0,00	0,00	0,00	9.003,76
39002	Multas y sanciones	2.274.069,33	5.841,55	6.010,12-	486.327,02	498.178,69	354.095,89	1.421.794,75
	Ejercicio 1993	2.841,88	0,00	0,00	0,00	0,00	0,00	2.841,88
	Ejercicio 1994	21.695,21	0,00	0,00	0,00	0,00	0,00	21.695,21
	Ejercicio 1995	4.506,60	0,00	0,00	0,00	0,00	0,00	4.506,60
	Ejercicio 1997	4.391,71	0,00	0,00	0,00	0,00	0,00	4.391,71
	Ejercicio 1998	691,16	0,00	0,00	0,00	0,00	0,00	691,16
	Ejercicio 2001	3.370,74	0,00	0,00	326,79	326,79	0,00	3.043,95
	Ejercicio 2003	9.058,42	0,00	0,00	300,51	300,51	0,00	8.757,91
	Ejercicio 2004	5.034,47	0,00	0,00	60,00	60,00	0,00	4.974,47
	Ejercicio 2005	8.453,42	0,00	0,00	1.500,00	1.500,00	562,36	6.391,06
	Ejercicio 2006	17.048,99	0,00	0,00	1.777,06	1.777,06	1.168,04	14.103,89
	Ejercicio 2007	62.489,92	0,00	0,00	10.751,94	10.751,94	961,54	50.776,44
	Ejercicio 2008	70.517,22	0,00	0,00	37.956,50	37.956,50	1.292,40	31.268,32
	Ejercicio 2009	218.718,79	0,00	0,00	54.078,64	54.078,64	6.469,73	158.170,42
	Ejercicio 2010	353.410,15	0,00	0,00	83.226,89	83.226,89	24.824,24	245.359,02
	Ejercicio 2011	434.434,46	66,80	0,00	120.339,52	120.406,32	68.417,91	245.610,23

DERECHOS A COBRAR DE PRESUPUESTOS CERRADOS

Sección	17	FOMENTO
Centro Gestor	1702TO00	DELEGACIÓN DE TOLEDO

(IMPORTE EN EUROS)

CÓDIGO	Capítulo/Subconcepto/Ejercicio	PTE. DE COBRO A 1 DE ENERO	DERECHOS ANULADOS	RECTIFICACIONES	INSOLVENCIAS Y OTRAS CAUSAS	TOTAL MODIFICACIONES	INGRESOS REALIZADOS	PTE.DE COBRO A 31 DE DICIEMBRE
	Ejercicio 2012	1.057.406,19	5.774,75	6.010,12-	176.009,17	187.794,04	250.399,67	619.212,48
	Total Operaciones Corrientes	2.287.845,25	5.841,55	6.010,12-	486.327,02	498.178,69	354.095,89	1.435.570,67
	Total operaciones no financieras	2.287.845,25	5.841,55	6.010,12-	486.327,02	498.178,69	354.095,89	1.435.570,67
	Total Centro Gestor	2.287.845,25	5.841,55	6.010,12-	486.327,02	498.178,69	354.095,89	1.435.570,67
	Total Sección	33.021.777,44	130.406,16	472.513,23-	2.328.570,70	2.931.490,09	6.762.732,60	23.327.554,75

DERECHOS A COBRAR DE PRESUPUESTOS CERRADOS

Sección	18	EDUCACIÓN, CULTURA Y DEPORTES
Centro Gestor	18020000	SECRETARÍA GENERAL

(IMPORTE EN EUROS)

CÓDIGO	Capítulo/Subconcepto/Ejercicio	PTE. DE COBRO A 1 DE ENERO	DERECHOS ANULADOS	RECTIFICACIONES	INSOLVENCIAS Y OTRAS CAUSAS	TOTAL MODIFICACIONES	INGRESOS REALIZADOS	PTE.DE COBRO A 31 DE DICIEMBRE
3	TASAS, PRECIOS PÚBLICOS Y OTROS INGRESOS	153.723,02	3.702,58	0,00	61.871,24	65.573,82	21.333,88	66.815,32
38000	De ejercicios cerrados	128.494,03	3.702,58	0,00	61.871,24	65.573,82	16.072,46	46.847,75
	Ejercicio 2009	59.824,21	0,00	0,00	28.962,61	28.962,61	0,00	30.861,60
	Ejercicio 2010	5.352,48	0,00	0,00	5.173,63	5.173,63	0,00	178,85
	Ejercicio 2011	20.782,56	0,00	0,00	5.865,10	5.865,10	5.027,74	9.889,72
	Ejercicio 2012	42.534,78	3.702,58	0,00	21.869,90	25.572,48	11.044,72	5.917,58
38100	De presupuesto corriente	4.869,65	0,00	0,00	0,00	0,00	902,08	3.967,57
	Ejercicio 2012	4.869,65	0,00	0,00	0,00	0,00	902,08	3.967,57
39002	Multas y sanciones	16.000,00	0,00	0,00	0,00	0,00	0,00	16.000,00
	Ejercicio 2010	16.000,00	0,00	0,00	0,00	0,00	0,00	16.000,00
39900	Ingresos diversos	4.359,34	0,00	0,00	0,00	0,00	4.359,34	0,00
	Ejercicio 2012	4.359,34	0,00	0,00	0,00	0,00	4.359,34	0,00
4	TRANSFERENCIAS CORRIENTES	9.506.191,36	0,00	0,00	0,00	0,00	9.506.191,36	0,00
43200	De diversos Ministerios	9.506.191,36	0,00	0,00	0,00	0,00	9.506.191,36	0,00
	Ejercicio 2012	9.506.191,36	0,00	0,00	0,00	0,00	9.506.191,36	0,00
	Total Operaciones Corrientes	9.659.914,38	3.702,58	0,00	61.871,24	65.573,82	9.527.525,24	66.815,32
7	TRANSFERENCIAS DE CAPITAL	278.613,26	0,00	0,00	0,00	0,00	0,00	278.613,26
76100	De diputaciones	278.613,26	0,00	0,00	0,00	0,00	0,00	278.613,26
	Ejercicio 1998	278.613,26	0,00	0,00	0,00	0,00	0,00	278.613,26
	Total Operaciones de Capital	278.613,26	0,00	0,00	0,00	0,00	0,00	278.613,26
	Total operaciones no financieras	9.938.527,64	3.702,58	0,00	61.871,24	65.573,82	9.527.525,24	345.428,58
	Total Centro Gestor	9.938.527,64	3.702,58	0,00	61.871,24	65.573,82	9.527.525,24	345.428,58

DERECHOS A COBRAR DE PRESUPUESTOS CERRADOS

Sección	18	EDUCACIÓN, CULTURA Y DEPORTES
Centro Gestor	1802TO00	DELEGACIÓN DE TOLEDO

(IMPORTE EN EUROS)

CÓDIGO	Capítulo/Subconcepto/Ejercicio	PTE. DE COBRO A 1 DE ENERO	DERECHOS ANULADOS	RECTIFICACIONES	INSOLVENCIAS Y OTRAS CAUSAS	TOTAL MODIFICACIONES	INGRESOS REALIZADOS	PTE.DE COBRO A 31 DE DICIEMBRE
3	TASAS, PRECIOS PÚBLICOS Y OTROS INGRESOS	2.752,75	0,00	0,00	0,00	0,00	0,00	2.752,75
39002	Multas y sanciones	2.752,75	0,00	0,00	0,00	0,00	0,00	2.752,75
	Ejercicio 1996	2.752,75	0,00	0,00	0,00	0,00	0,00	2.752,75
	Total Operaciones Corrientes	2.752,75	0,00	0,00	0,00	0,00	0,00	2.752,75
	Total operaciones no financieras	2.752,75	0,00	0,00	0,00	0,00	0,00	2.752,75
	Total Centro Gestor	2.752,75	0,00	0,00	0,00	0,00	0,00	2.752,75
	Total Sección	9.941.280,39	3.702,58	0,00	61.871,24	65.573,82	9.527.525,24	348.181,33

DERECHOS A COBRAR DE PRESUPUESTOS CERRADOS

Sección	19	EMPLEO Y ECONOMÍA
Centro Gestor	19020000	SECRETARÍA GENERAL

(IMPORTE EN EUROS)

CÓDIGO	Capítulo/Subconcepto/Ejercicio	PTE. DE COBRO A 1 DE ENERO	DERECHOS ANULADOS	RECTIFICACIONES	INSOLVENCIAS Y OTRAS CAUSAS	TOTAL MODIFICACIONES	INGRESOS REALIZADOS	PTE.DE COBRO A 31 DE DICIEMBRE
3	TASAS, PRECIOS PÚBLICOS Y OTROS INGRESOS	2.701.049,99	131.781,60	18.688,14-	553.291,99	703.761,73	560.601,01	1.436.687,25
38000	De ejercicios cerrados	2.678.599,48	128.960,27	18.688,14-	537.575,16	685.223,57	559.352,77	1.434.023,14
	Ejercicio 2012	2.678.599,48	128.960,27	18.688,14-	537.575,16	685.223,57	559.352,77	1.434.023,14
38100	De presupuesto corriente	22.202,27	2.821,33	0,00	15.716,83	18.538,16	1.000,00	2.664,11
	Ejercicio 2012	22.202,27	2.821,33	0,00	15.716,83	18.538,16	1.000,00	2.664,11
39001	Intereses de demora	248,24	0,00	0,00	0,00	0,00	248,24	0,00
	Ejercicio 2012	248,24	0,00	0,00	0,00	0,00	248,24	0,00
4	TRANSFERENCIAS CORRIENTES	63.590.382,18	0,00	0,00	0,00	0,00	63.590.382,18	0,00
43400	De organismos autónomos estatales	63.590.382,18	0,00	0,00	0,00	0,00	63.590.382,18	0,00
	Ejercicio 2012	63.590.382,18	0,00	0,00	0,00	0,00	63.590.382,18	0,00
	Total Operaciones Corrientes	66.291.432,17	131.781,60	18.688,14-	553.291,99	703.761,73	64.150.983,19	1.436.687,25
7	TRANSFERENCIAS DE CAPITAL	1.393.405,67	0,00	0,00	0,00	0,00	1.393.405,67	0,00
73400	De organismos autónomos estatales	1.393.405,67	0,00	0,00	0,00	0,00	1.393.405,67	0,00
	Ejercicio 2012	1.393.405,67	0,00	0,00	0,00	0,00	1.393.405,67	0,00
	Total Operaciones de Capital	1.393.405,67	0,00	0,00	0,00	0,00	1.393.405,67	0,00
	Total operaciones no financieras	67.684.837,84	131.781,60	18.688,14-	553.291,99	703.761,73	65.544.388,86	1.436.687,25
	Total Centro Gestor	67.684.837,84	131.781,60	18.688,14-	553.291,99	703.761,73	65.544.388,86	1.436.687,25

DERECHOS A COBRAR DE PRESUPUESTOS CERRADOS

Sección 19 EMPLEO Y ECONOMÍA

Centro Gestor 1902AB00 DELEGACIÓN ALBACETE

(IMPORTE EN EUROS)

CÓDIGO	Capítulo/Subconcepto/Ejercicio	PTE. DE COBRO A 1 DE ENERO	DERECHOS ANULADOS	RECTIFICACIONES	INSOLVENCIAS Y OTRAS CAUSAS	TOTAL MODIFICACIONES	INGRESOS REALIZADOS	PTE.DE COBRO A 31 DE DICIEMBRE
3	TASAS, PRECIOS PÚBLICOS Y OTROS INGRESOS	649.830,90	0,00	0,00	159.893,60	159.893,60	60.004,32	429.932,98
39002	Multas y sanciones	148.305,90	0,00	0,00	16.828,00	16.828,00	27.025,40	104.452,50
	Ejercicio 2007	9.000,00	0,00	0,00	3.000,00	3.000,00	0,00	6.000,00
	Ejercicio 2008	203,00	0,00	0,00	0,00	0,00	0,00	203,00
	Ejercicio 2009	6.251,00	0,00	0,00	0,00	0,00	0,00	6.251,00
	Ejercicio 2010	7.626,00	0,00	0,00	0,00	0,00	0,00	7.626,00
	Ejercicio 2011	14.633,90	0,00	0,00	0,00	0,00	7.369,84	7.264,06
	Ejercicio 2012	110.592,00	0,00	0,00	13.828,00	13.828,00	19.655,56	77.108,44
39003	Multas en materia de salud y prevención de riesgos laborales	501.525,00	0,00	0,00	143.065,60	143.065,60	32.978,92	325.480,48
	Ejercicio 2007	18.478,53	0,00	0,00	2.375,53	2.375,53	300,00	15.803,00
	Ejercicio 2008	34.862,69	0,00	0,00	0,00	0,00	112,22	34.750,47
	Ejercicio 2009	57.755,20	0,00	0,00	600,00	600,00	764,93	56.390,27
	Ejercicio 2010	156.310,51	0,00	0,00	7.309,45	7.309,45	1.399,90	147.601,16
	Ejercicio 2011	87.564,20	0,00	0,00	57.814,62	57.814,62	5.530,13	24.219,45
	Ejercicio 2012	146.553,87	0,00	0,00	74.966,00	74.966,00	24.871,74	46.716,13
	Total Operaciones Corrientes	649.830,90	0,00	0,00	159.893,60	159.893,60	60.004,32	429.932,98
	Total operaciones no financieras	649.830,90	0,00	0,00	159.893,60	159.893,60	60.004,32	429.932,98
	Total Centro Gestor	649.830,90	0,00	0,00	159.893,60	159.893,60	60.004,32	429.932,98

DERECHOS A COBRAR DE PRESUPUESTOS CERRADOS

Sección 19 EMPLEO Y ECONOMÍA

Centro Gestor 1902CR00 DELEGACIÓN CIUDAD REAL

(IMPORTE EN EUROS)

CÓDIGO	Capítulo/Subconcepto/Ejercicio	PTE. DE COBRO A 1 DE ENERO	DERECHOS ANULADOS	RECTIFICACIONES	INSOLVENCIAS Y OTRAS CAUSAS	TOTAL MODIFICACIONES	INGRESOS REALIZADOS	PTE.DE COBRO A 31 DE DICIEMBRE
3	TASAS, PRECIOS PÚBLICOS Y OTROS INGRESOS	432.197,04	2.000,00	0,00	72.538,46	74.538,46	43.169,86	314.488,72
39002	Multas y sanciones	123.090,25	0,00	0,00	9.025,65	9.025,65	2.244,18	111.820,42
	Ejercicio 2009	15.251,00	0,00	0,00	0,00	0,00	0,00	15.251,00
	Ejercicio 2010	53.594,60	0,00	0,00	1.252,00	1.252,00	819,60	51.523,00
	Ejercicio 2011	40.901,65	0,00	0,00	5.269,65	5.269,65	798,58	34.833,42
	Ejercicio 2012	13.343,00	0,00	0,00	2.504,00	2.504,00	626,00	10.213,00
39003	Multas en materia de salud y prevención de riesgos laborales	309.106,79	2.000,00	0,00	63.512,81	65.512,81	40.925,68	202.668,30
	Ejercicio 2008	1.521,00	0,00	0,00	0,00	0,00	0,00	1.521,00
	Ejercicio 2009	77.324,27	0,00	0,00	10.121,22	10.121,22	31,82	67.171,23
	Ejercicio 2010	20.240,49	0,00	0,00	5.025,34	5.025,34	833,80	14.381,35
	Ejercicio 2011	89.970,58	0,00	0,00	7.496,25	7.496,25	14.253,33	68.221,00
	Ejercicio 2012	120.050,45	2.000,00	0,00	40.870,00	42.870,00	25.806,73	51.373,72
	Total Operaciones Corrientes	432.197,04	2.000,00	0,00	72.538,46	74.538,46	43.169,86	314.488,72
	Total operaciones no financieras	432.197,04	2.000,00	0,00	72.538,46	74.538,46	43.169,86	314.488,72
	Total Centro Gestor	432.197,04	2.000,00	0,00	72.538,46	74.538,46	43.169,86	314.488,72

DERECHOS A COBRAR DE PRESUPUESTOS CERRADOS

Sección 19 EMPLEO Y ECONOMÍA

Centro Gestor 1902CU00 DELEGACIÓN CUENCA

(IMPORTE EN EUROS)

CÓDIGO	Capítulo/Subconcepto/Ejercicio	PTE. DE COBRO A 1 DE ENERO	DERECHOS ANULADOS	RECTIFICACIONES	INSOLVENCIAS Y OTRAS CAUSAS	TOTAL MODIFICACIONES	INGRESOS REALIZADOS	PTE.DE COBRO A 31 DE DICIEMBRE
3	TASAS, PRECIOS PÚBLICOS Y OTROS INGRESOS	68.406,78	100,00	0,00	26.180,80	26.280,80	6.739,92	35.386,06
39003	Multas en materia de salud y prevención de riesgos laborales	68.406,78	100,00	0,00	26.180,80	26.280,80	6.739,92	35.386,06
	Ejercicio 2007	1.404,90	0,00	0,00	0,00	0,00	0,00	1.404,90
	Ejercicio 2009	5.292,00	0,00	0,00	1.200,00	1.200,00	0,00	4.092,00
	Ejercicio 2010	89,58	0,00	0,00	0,00	0,00	89,58	0,00
	Ejercicio 2011	15.296,00	0,00	0,00	4.384,00	4.384,00	60,00	10.852,00
	Ejercicio 2012	46.324,30	100,00	0,00	20.596,80	20.696,80	6.590,34	19.037,16
	Total Operaciones Corrientes	68.406,78	100,00	0,00	26.180,80	26.280,80	6.739,92	35.386,06
	Total operaciones no financieras	68.406,78	100,00	0,00	26.180,80	26.280,80	6.739,92	35.386,06
	Total Centro Gestor	68.406,78	100,00	0,00	26.180,80	26.280,80	6.739,92	35.386,06

DERECHOS A COBRAR DE PRESUPUESTOS CERRADOS

Sección 19 EMPLEO Y ECONOMÍA

Centro Gestor 1902GU00 DELEGACIÓN GUADALAJARA

(IMPORTE EN EUROS)

CÓDIGO	Capítulo/Subconcepto/Ejercicio	PTE. DE COBRO A 1 DE ENERO	DERECHOS ANULADOS	RECTIFICACIONES	INSOLVENCIAS Y OTRAS CAUSAS	TOTAL MODIFICACIONES	INGRESOS REALIZADOS	PTE.DE COBRO A 31 DE DICIEMBRE
3	TASAS, PRECIOS PÚBLICOS Y OTROS INGRESOS	1.264.656,75	28.366,82	0,00	141.926,89	170.293,71	54.109,25	1.040.253,79
39002	Multas y sanciones	475.853,30	0,00	0,00	31.390,87	31.390,87	146,88	444.315,55
	Ejercicio 2007	601,01	0,00	0,00	0,00	0,00	0,00	601,01
	Ejercicio 2008	36.840,67	0,00	0,00	589,67	589,67	0,00	36.251,00
	Ejercicio 2009	58.005,00	0,00	0,00	24.251,00	24.251,00	0,00	33.754,00
	Ejercicio 2010	256.858,63	0,00	0,00	4.672,20	4.672,20	0,00	252.186,43
	Ejercicio 2011	102.292,99	0,00	0,00	626,00	626,00	146,88	101.520,11
	Ejercicio 2012	21.255,00	0,00	0,00	1.252,00	1.252,00	0,00	20.003,00
39003	Multas en materia de salud y prevención de riesgos laborales	788.803,45	28.366,82	0,00	110.536,02	138.902,84	53.962,37	595.938,24
	Ejercicio 2005	87,43	0,00	0,00	0,00	0,00	0,00	87,43
	Ejercicio 2007	94.768,53	0,00	0,00	4.174,64	4.174,64	0,00	90.593,89
	Ejercicio 2008	80.615,72	0,00	0,00	29.210,58	29.210,58	2.425,62	48.979,52
	Ejercicio 2009	153.812,07	0,00	0,00	17.230,00	17.230,00	3.888,40	132.693,67
	Ejercicio 2010	128.811,18	28.366,82	0,00	28.175,25	56.542,07	1.875,88	70.393,23
	Ejercicio 2011	240.414,16	0,00	0,00	7.206,27	7.206,27	16.331,40	216.876,49
	Ejercicio 2012	90.294,36	0,00	0,00	24.539,28	24.539,28	29.441,07	36.314,01
	Total Operaciones Corrientes	1.264.656,75	28.366,82	0,00	141.926,89	170.293,71	54.109,25	1.040.253,79
	Total operaciones no financieras	1.264.656,75	28.366,82	0,00	141.926,89	170.293,71	54.109,25	1.040.253,79
	Total Centro Gestor	1.264.656,75	28.366,82	0,00	141.926,89	170.293,71	54.109,25	1.040.253,79

DERECHOS A COBRAR DE PRESUPUESTOS CERRADOS

Sección 19 EMPLEO Y ECONOMÍA

Centro Gestor 1902TO00 DELEGACIÓN TOLEDO

(IMPORTE EN EUROS)

CÓDIGO	Capítulo/Subconcepto/Ejercicio	PTE. DE COBRO A 1 DE ENERO	DERECHOS ANULADOS	RECTIFICACIONES	INSOLVENCIAS Y OTRAS CAUSAS	TOTAL MODIFICACIONES	INGRESOS REALIZADOS	PTE.DE COBRO A 31 DE DICIEMBRE
3	TASAS, PRECIOS PÚBLICOS Y OTROS INGRESOS	1.326.200,48	4.272,00	2.046,00-	238.298,45	244.616,45	129.652,00	951.932,03
38000	De ejercicios cerrados	5.963,73	0,00	0,00	1.643,91	1.643,91	2.672,06	1.647,76
	Ejercicio 2010	2.538,91	0,00	0,00	1.643,91	1.643,91	895,00	0,00
	Ejercicio 2011	3.424,82	0,00	0,00	0,00	0,00	1.777,06	1.647,76
39002	Multas y sanciones	412.804,41	0,00	0,00	69.960,00	69.960,00	16.028,34	326.816,07
	Ejercicio 2008	4.505,07	0,00	0,00	0,00	0,00	0,00	4.505,07
	Ejercicio 2009	20.627,54	0,00	0,00	3.000,00	3.000,00	0,00	17.627,54
	Ejercicio 2010	23.631,00	0,00	0,00	4.252,00	4.252,00	0,00	19.379,00
	Ejercicio 2011	268.862,80	0,00	0,00	30.203,00	30.203,00	9.860,14	228.799,66
	Ejercicio 2012	95.178,00	0,00	0,00	32.505,00	32.505,00	6.168,20	56.504,80
39003	Multas en materia de salud y prevención de riesgos laborales	907.432,34	4.272,00	2.046,00-	166.694,54	173.012,54	110.951,60	623.468,20
	Ejercicio 2006	4.021,31	0,00	0,00	0,00	0,00	0,00	4.021,31
	Ejercicio 2008	55.339,90	0,00	0,00	0,00	0,00	0,00	55.339,90
	Ejercicio 2009	168.567,53	0,00	0,00	24.406,71	24.406,71	6.049,00	138.111,82
	Ejercicio 2010	46.355,25	0,00	0,00	9.892,00	9.892,00	534,15	35.929,10
	Ejercicio 2011	340.358,68	0,00	0,00	94.136,51	94.136,51	20.549,51	225.672,66
	Ejercicio 2012	292.789,67	4.272,00	2.046,00-	38.259,32	44.577,32	83.818,94	164.393,41
	Total Operaciones Corrientes	1.326.200,48	4.272,00	2.046,00-	238.298,45	244.616,45	129.652,00	951.932,03
	Total operaciones no financieras	1.326.200,48	4.272,00	2.046,00-	238.298,45	244.616,45	129.652,00	951.932,03
	Total Centro Gestor	1.326.200,48	4.272,00	2.046,00-	238.298,45	244.616,45	129.652,00	951.932,03
	Total Sección	71.426.129,79	166.520,42	20.734,14-	1.192.130,19	1.379.384,75	65.838.064,21	4.208.680,83

DERECHOS A COBRAR DE PRESUPUESTOS CERRADOS

Sección	20	NDUSTRIA, ENERGIA Y MEDIO AMBIENTE
Centro Gestor	20020000	SECRETARÍA GENERAL TÉCNICA

(IMPORTE EN EUROS)

CÓDIGO	Capítulo/Subconcepto/Ejercicio	PTE. DE COBRO A 1 DE ENERO	DERECHOS ANULADOS	RECTIFICACIONES	INSOLVENCIAS Y OTRAS CAUSAS	TOTAL MODIFICACIONES	INGRESOS REALIZADOS	PTE.DE COBRO A 31 DE DICIEMBRE
3	TASAS, PRECIOS PÚBLICOS Y OTROS INGRESOS	534.359,34	0,00	0,00	25.001,00	25.001,00	26.730,20	482.628,14
38000	De ejercicios cerrados	178.304,45	0,00	0,00	0,00	0,00	0,00	178.304,45
	Ejercicio 2000	765,86	0,00	0,00	0,00	0,00	0,00	765,86
	Ejercicio 2001	21.478,86	0,00	0,00	0,00	0,00	0,00	21.478,86
	Ejercicio 2002	152.689,61	0,00	0,00	0,00	0,00	0,00	152.689,61
	Ejercicio 2003	3.370,12	0,00	0,00	0,00	0,00	0,00	3.370,12
38100	De presupuesto corriente	37.798,63	0,00	0,00	0,00	0,00	0,00	37.798,63
	Ejercicio 2001	37.798,63	0,00	0,00	0,00	0,00	0,00	37.798,63
39002	Multas y sanciones	318.256,26	0,00	0,00	25.001,00	25.001,00	26.730,20	266.525,06
	Ejercicio 2003	160.303,63	0,00	0,00	0,00	0,00	0,00	160.303,63
	Ejercicio 2008	764,38	0,00	0,00	0,00	0,00	0,00	764,38
	Ejercicio 2009	27.001,00	0,00	0,00	25.001,00	25.001,00	0,00	2.000,00
	Ejercicio 2010	130.187,25	0,00	0,00	0,00	0,00	26.730,20	103.457,05
	Total Operaciones Corrientes	534.359,34	0,00	0,00	25.001,00	25.001,00	26.730,20	482.628,14
6	ENAJENACIÓN DE INVERSIONES REALES	25.310,53	0,00	0,00	0,00	0,00	13.155,90	12.154,63
68000	De transferencias de capital	18.956,66	0,00	0,00	0,00	0,00	13.155,90	5.800,76
	Ejercicio 1998	3.606,07	0,00	0,00	0,00	0,00	0,00	3.606,07
	Ejercicio 1999	2.194,69	0,00	0,00	0,00	0,00	0,00	2.194,69
	Ejercicio 2005	13.155,90	0,00	0,00	0,00	0,00	13.155,90	0,00
68100	De transferencias de capital	6.353,87	0,00	0,00	0,00	0,00	0,00	6.353,87
	Ejercicio 1999	6.353,87	0,00	0,00	0,00	0,00	0,00	6.353,87

DERECHOS A COBRAR DE PRESUPUESTOS CERRADOS

Sección	20	NDUSTRIA, ENERGIA Y MEDIO AMBIENTE
Centro Gestor	20020000	SECRETARÍA GENERAL TÉCNICA

(IMPORTE EN EUROS)

CÓDIGO	Capítulo/Subconcepto/Ejercicio	PTE. DE COBRO A 1 DE ENERO	DERECHOS ANULADOS	RECTIFICACIONES	INSOLVENCIAS Y OTRAS CAUSAS	TOTAL MODIFICACIONES	INGRESOS REALIZADOS	PTE.DE COBRO A 31 DE DICIEMBRE
	Total Operaciones de Capital	25.310,53	0,00	0,00	0,00	0,00	13.155,90	12.154,63
	Total operaciones no financieras	559.669,87	0,00	0,00	25.001,00	25.001,00	39.886,10	494.782,77
	Total Centro Gestor	559.669,87	0,00	0,00	25.001,00	25.001,00	39.886,10	494.782,77

DERECHOS A COBRAR DE PRESUPUESTOS CERRADOS

Sección	20	NDUSTRIA, ENERGIA Y MEDIO AMBIENTE
Centro Gestor	2002AB00	DELEGACIÓN DE ALBACETE

(IMPORTE EN EUROS)

CÓDIGO	Capítulo/Subconcepto/Ejercicio	PTE. DE COBRO A 1 DE ENERO	DERECHOS ANULADOS	RECTIFICACIONES	INSOLVENCIAS Y OTRAS CAUSAS	TOTAL MODIFICACIONES	INGRESOS REALIZADOS	PTE.DE COBRO A 31 DE DICIEMBRE
3	TASAS, PRECIOS PÚBLICOS Y OTROS INGRESOS	84.723,75	0,00	0,00	1.051,77	1.051,77	3.134,38	80.537,60
39002	Multas y sanciones	82.171,91	0,00	0,00	0,00	0,00	3.134,38	79.037,53
	Ejercicio 2009	30.956,40	0,00	0,00	0,00	0,00	198,19	30.758,21
	Ejercicio 2010	51.215,51	0,00	0,00	0,00	0,00	2.936,19	48.279,32
39003	Multas en materia de salud y prevención de riesgos laborales	2.551,84	0,00	0,00	1.051,77	1.051,77	0,00	1.500,07
	Ejercicio 2003	2.551,84	0,00	0,00	1.051,77	1.051,77	0,00	1.500,07
	Total Operaciones Corrientes	84.723,75	0,00	0,00	1.051,77	1.051,77	3.134,38	80.537,60
	Total operaciones no financieras	84.723,75	0,00	0,00	1.051,77	1.051,77	3.134,38	80.537,60
	Total Centro Gestor	84.723,75	0,00	0,00	1.051,77	1.051,77	3.134,38	80.537,60

DERECHOS A COBRAR DE PRESUPUESTOS CERRADOS

Sección	20	NDUSTRIA, ENERGIA Y MEDIO AMBIENTE
Centro Gestor	2002CR00	DELEGACIÓN DE CIUDAD REAL

(IMPORTE EN EUROS)

CÓDIGO	Capítulo/Subconcepto/Ejercicio	PTE. DE COBRO A 1 DE ENERO	DERECHOS ANULADOS	RECTIFICACIONES	INSOLVENCIAS Y OTRAS CAUSAS	TOTAL MODIFICACIONES	INGRESOS REALIZADOS	PTE.DE COBRO A 31 DE DICIEMBRE
3	TASAS, PRECIOS PÚBLICOS Y OTROS INGRESOS	18.223,66	0,00	0,00	200,00	200,00	0,00	18.023,66
39002	Multas y sanciones	3.502,04	0,00	0,00	200,00	200,00	0,00	3.302,04
	Ejercicio 2009	2.000,00	0,00	0,00	0,00	0,00	0,00	2.000,00
	Ejercicio 2010	1.502,04	0,00	0,00	200,00	200,00	0,00	1.302,04
39003	Multas en materia de salud y prevención de riesgos laborales	14.721,62	0,00	0,00	0,00	0,00	0,00	14.721,62
	Ejercicio 1995	7.208,95	0,00	0,00	0,00	0,00	0,00	7.208,95
	Ejercicio 2000	1.502,54	0,00	0,00	0,00	0,00	0,00	1.502,54
	Ejercicio 2001	6.010,13	0,00	0,00	0,00	0,00	0,00	6.010,13
	Total Operaciones Corrientes	18.223,66	0,00	0,00	200,00	200,00	0,00	18.023,66
	Total operaciones no financieras	18.223,66	0,00	0,00	200,00	200,00	0,00	18.023,66
	Total Centro Gestor	18.223,66	0,00	0,00	200,00	200,00	0,00	18.023,66

DERECHOS A COBRAR DE PRESUPUESTOS CERRADOS

Sección	20	NDUSTRIA, ENERGIA Y MEDIO AMBIENTE
Centro Gestor	2002CU00	DELEGACIÓN DE CUENCA

(IMPORTE EN EUROS)

CÓDIGO	Capítulo/Subconcepto/Ejercicio	PTE. DE COBRO A 1 DE ENERO	DERECHOS ANULADOS	RECTIFICACIONES	INSOLVENCIAS Y OTRAS CAUSAS	TOTAL MODIFICACIONES	INGRESOS REALIZADOS	PTE.DE COBRO A 31 DE DICIEMBRE
3	TASAS, PRECIOS PÚBLICOS Y OTROS INGRESOS	14.034,54	0,00	0,00	195,10	195,10	0,00	13.839,44
39002	Multas y sanciones	3.295,10	0,00	0,00	195,10	195,10	0,00	3.100,00
	Ejercicio 2010	3.295,10	0,00	0,00	195,10	195,10	0,00	3.100,00
39003	Multas en materia de salud y prevención de riesgos laborales	10.739,44	0,00	0,00	0,00	0,00	0,00	10.739,44
	Ejercicio 2000	5.109,80	0,00	0,00	0,00	0,00	0,00	5.109,80
	Ejercicio 2001	2.404,05	0,00	0,00	0,00	0,00	0,00	2.404,05
	Ejercicio 2004	3.225,59	0,00	0,00	0,00	0,00	0,00	3.225,59
	Total Operaciones Corrientes	14.034,54	0,00	0,00	195,10	195,10	0,00	13.839,44
	Total operaciones no financieras	14.034,54	0,00	0,00	195,10	195,10	0,00	13.839,44
	Total Centro Gestor	14.034,54	0,00	0,00	195,10	195,10	0,00	13.839,44

DERECHOS A COBRAR DE PRESUPUESTOS CERRADOS

Sección	20	NDUSTRIA, ENERGIA Y MEDIO AMBIENTE
Centro Gestor	2002GU00	DELEGACIÓN DE GUADALAJARA

(IMPORTE EN EUROS)

CÓDIGO	Capítulo/Subconcepto/Ejercicio	PTE. DE COBRO A 1 DE ENERO	DERECHOS ANULADOS	RECTIFICACIONES	INSOLVENCIAS Y OTRAS CAUSAS	TOTAL MODIFICACIONES	INGRESOS REALIZADOS	PTE.DE COBRO A 31 DE DICIEMBRE
3	TASAS, PRECIOS PÚBLICOS Y OTROS INGRESOS	50.777,19	0,00	0,00	7.596,74	7.596,74	338,88	42.841,57
39002	Multas y sanciones	38.957,21	0,00	0,00	6.106,97	6.106,97	262,23	32.588,01
	Ejercicio 1998	16.308,83	0,00	0,00	0,00	0,00	0,00	16.308,83
	Ejercicio 2003	1.586,13	0,00	0,00	0,00	0,00	257,97	1.328,16
	Ejercicio 2009	9.000,00	0,00	0,00	0,00	0,00	0,00	9.000,00
	Ejercicio 2010	12.062,25	0,00	0,00	6.106,97	6.106,97	4,26	5.951,02
39003	Multas en materia de salud y prevención de riesgos laborales	11.819,98	0,00	0,00	1.489,77	1.489,77	76,65	10.253,56
	Ejercicio 2003	10.330,21	0,00	0,00	0,00	0,00	76,65	10.253,56
	Ejercicio 2004	1.489,77	0,00	0,00	1.489,77	1.489,77	0,00	0,00
	Total Operaciones Corrientes	50.777,19	0,00	0,00	7.596,74	7.596,74	338,88	42.841,57
	Total operaciones no financieras	50.777,19	0,00	0,00	7.596,74	7.596,74	338,88	42.841,57
	Total Centro Gestor	50.777,19	0,00	0,00	7.596,74	7.596,74	338,88	42.841,57

DERECHOS A COBRAR DE PRESUPUESTOS CERRADOS

Sección	20	NDUSTRIA, ENERGIA Y MEDIO AMBIENTE
Centro Gestor	2002TO00	DELEGACIÓN DE TOLEDO

(IMPORTE EN EUROS)

CÓDIGO	Capítulo/Subconcepto/Ejercicio	PTE. DE COBRO A 1 DE ENERO	DERECHOS ANULADOS	RECTIFICACIONES	INSOLVENCIAS Y OTRAS CAUSAS	TOTAL MODIFICACIONES	INGRESOS REALIZADOS	PTE.DE COBRO A 31 DE DICIEMBRE
3	TASAS, PRECIOS PÚBLICOS Y OTROS INGRESOS	65.375,06	0,00	0,00	0,00	0,00	365,00	65.010,06
39002	Multas y sanciones	55.909,11	0,00	0,00	0,00	0,00	365,00	55.544,11
	Ejercicio 1994	741,05	0,00	0,00	0,00	0,00	0,00	741,05
	Ejercicio 2009	3.088,47	0,00	0,00	0,00	0,00	88,47	3.000,00
	Ejercicio 2010	52.079,59	0,00	0,00	0,00	0,00	276,53	51.803,06
39003	Multas en materia de salud y prevención de riesgos laborales	9.465,95	0,00	0,00	0,00	0,00	0,00	9.465,95
	Ejercicio 2003	9.465,95	0,00	0,00	0,00	0,00	0,00	9.465,95
	Total Operaciones Corrientes	65.375,06	0,00	0,00	0,00	0,00	365,00	65.010,06
	Total operaciones no financieras	65.375,06	0,00	0,00	0,00	0,00	365,00	65.010,06
	Total Centro Gestor	65.375,06	0,00	0,00	0,00	0,00	365,00	65.010,06
	Total Sección	792.804,07	0,00	0,00	34.044,61	34.044,61	43.724,36	715.035,10

DERECHOS A COBRAR DE PRESUPUESTOS CERRADOS

Sección	21	AGRICULTURA
Centro Gestor	21020000	SECRETARÍA GENERAL

(IMPORTE EN EUROS)

CÓDIGO	Capítulo/Subconcepto/Ejercicio	PTE. DE COBRO A 1 DE ENERO	DERECHOS ANULADOS	RECTIFICACIONES	INSOLVENCIAS Y OTRAS CAUSAS	TOTAL MODIFICACIONES	INGRESOS REALIZADOS	PTE.DE COBRO A 31 DE DICIEMBRE
3	TASAS, PRECIOS PÚBLICOS Y OTROS INGRESOS	1.936.362,19	32.218,27	15.896,12-	356.950,25	405.064,64	275.612,17	1.255.685,38
38000	De ejercicios cerrados	1.040.862,09	5.705,06	15.896,12-	285.615,02	307.216,20	129.732,46	603.913,43
	Ejercicio 2002	19.783,74	0,00	0,00	0,00	0,00	0,00	19.783,74
	Ejercicio 2006	100.128,17	0,00	1.664,57-	0,00	1.664,57	47.205,95	51.257,65
	Ejercicio 2008	110.347,92	0,00	0,00	0,00	0,00	2.097,31	108.250,61
	Ejercicio 2009	11.132,16	0,00	0,00	0,00	0,00	0,00	11.132,16
	Ejercicio 2010	301.873,77	0,00	852,76-	0,00	852,76	26.880,85	274.140,16
	Ejercicio 2011	71.048,73	5.271,08	0,00	7.553,53	12.824,61	10.883,24	47.340,88
	Ejercicio 2012	426.547,60	433,98	13.378,79-	278.061,49	291.874,26	42.665,11	92.008,23
39001	Intereses de demora	6.306,03	0,00	0,00	0,00	0,00	0,00	6.306,03
	Ejercicio 2003	6.306,03	0,00	0,00	0,00	0,00	0,00	6.306,03
39002	Multas y sanciones	889.194,07	26.513,21	0,00	71.335,23	97.848,44	145.879,71	645.465,92
	Ejercicio 2005	1.650,09	0,00	0,00	149,59	149,59	0,00	1.500,50
	Ejercicio 2006	2.404,04	0,00	0,00	0,00	0,00	0,00	2.404,04
	Ejercicio 2007	5.020,91	0,00	0,00	0,00	0,00	1.879,42	3.141,49
	Ejercicio 2008	91.769,60	14.114,98	0,00	0,00	14.114,98	1.318,02	76.336,60
	Ejercicio 2009	83.601,00	12.398,23	0,00	25.939,67	38.337,90	10.241,65	35.021,45
	Ejercicio 2010	79.281,94	0,00	0,00	16.182,64	16.182,64	12.594,79	50.504,51
	Ejercicio 2011	281.818,93	0,00	0,00	8.886,86	8.886,86	25.314,08	247.617,99
	Ejercicio 2012	343.647,56	0,00	0,00	20.176,47	20.176,47	94.531,75	228.939,34
4	TRANSFERENCIAS CORRIENTES	4.358.881,53	0,00	0,00	0,00	0,00	4.358.881,53	0,00

DERECHOS A COBRAR DE PRESUPUESTOS CERRADOS

Sección 21 AGRICULTURA

Centro Gestor 21020000 SECRETARÍA GENERAL

(IMPORTE EN EUROS)

CÓDIGO	Capítulo/Subconcepto/Ejercicio	PTE. DE COBRO A 1 DE ENERO	DERECHOS ANULADOS	RECTIFICACIONES	INSOLVENCIAS Y OTRAS CAUSAS	TOTAL MODIFICACIONES	INGRESOS REALIZADOS	PTE.DE COBRO A 31 DE DICIEMBRE
43200	De diversos Ministerios	3.154.066,53	0,00	0,00	0,00	0,00	3.154.066,53	0,00
	Ejercicio 2012	3.154.066,53	0,00	0,00	0,00	0,00	3.154.066,53	0,00
43210	Censos ganaderos y lucha contra plagas	431.276,00	0,00	0,00	0,00	0,00	431.276,00	0,00
	Ejercicio 2012	431.276,00	0,00	0,00	0,00	0,00	431.276,00	0,00
43211	ATRIAS y campos de ensayo	202.473,00	0,00	0,00	0,00	0,00	202.473,00	0,00
	Ejercicio 2012	202.473,00	0,00	0,00	0,00	0,00	202.473,00	0,00
43212	Control lechero	214.558,00	0,00	0,00	0,00	0,00	214.558,00	0,00
	Ejercicio 2012	214.558,00	0,00	0,00	0,00	0,00	214.558,00	0,00
43213	Asociación de defensa sanitaria ganadera	356.508,00	0,00	0,00	0,00	0,00	356.508,00	0,00
	Ejercicio 2012	356.508,00	0,00	0,00	0,00	0,00	356.508,00	0,00
	Total Operaciones Corrientes	6.295.243,72	32.218,27	15.896,12-	356.950,25	405.064,64	4.634.493,70	1.255.685,38
6	ENAJENACIÓN DE INVERSIONES REALES	2.059.571,87	604.671,19	43.730,79-	720.665,41	1.369.067,39	33.056,81	657.447,67
68000	De transferencias de capital	1.306.406,57	109.859,35	43.730,79-	720.665,41	874.255,55	32.056,81	400.094,21
	Ejercicio 2003	44.625,15	0,00	0,00	0,00	0,00	0,00	44.625,15
	Ejercicio 2008	848.586,18	0,00	0,00	719.933,49	719.933,49	2.542,41	126.110,28
	Ejercicio 2009	4.849,23	0,00	4.849,23-	0,00	4.849,23	0,00	0,00
	Ejercicio 2010	15.499,82	0,00	0,00	0,00	0,00	5.358,12	10.141,70
	Ejercicio 2011	72.697,68	0,00	0,00	0,00	0,00	109,49	72.588,19
	Ejercicio 2012	320.148,51	109.859,35	38.881,56-	731,92	149.472,83	24.046,79	146.628,89
68001	De inversiones reales	753.165,30	494.811,84	0,00	0,00	494.811,84	1.000,00	257.353,46
	Ejercicio 2009	740.754,53	494.811,84	0,00	0,00	494.811,84	1.000,00	244.942,69

DERECHOS A COBRAR DE PRESUPUESTOS CERRADOS

Sección	21	AGRICULTURA
Centro Gestor	21020000	SECRETARÍA GENERAL

(IMPORTE EN EUROS)

CÓDIGO	Capítulo/Subconcepto/Ejercicio	PTE. DE COBRO A 1 DE ENERO	DERECHOS ANULADOS	RECTIFICACIONES	INSOLVENCIAS Y OTRAS CAUSAS	TOTAL MODIFICACIONES	INGRESOS REALIZADOS	PTE.DE COBRO A 31 DE DICIEMBRE
	Ejercicio 2011	12.410,77	0,00	0,00	0,00	0,00	0,00	12.410,77
7	TRANSFERENCIAS DE CAPITAL	209.779,00	0,00	0,00	0,00	0,00	209.779,00	0,00
73200	De diversos Ministerios	209.779,00	0,00	0,00	0,00	0,00	209.779,00	0,00
	Ejercicio 2012	209.779,00	0,00	0,00	0,00	0,00	209.779,00	0,00
	Total Operaciones de Capital	2.269.350,87	604.671,19	43.730,79-	720.665,41	1.369.067,39	242.835,81	657.447,67
	Total operaciones no financieras	8.564.594,59	636.889,46	59.626,91-	1.077.615,66	1.774.132,03	4.877.329,51	1.913.133,05
	Total Centro Gestor	8.564.594,59	636.889,46	59.626,91-	1.077.615,66	1.774.132,03	4.877.329,51	1.913.133,05

DERECHOS A COBRAR DE PRESUPUESTOS CERRADOS

Sección 21 AGRICULTURA

Centro Gestor 2102AB00 DELEGACION DE ALBACETE

(IMPORTE EN EUROS)

CÓDIGO	Capítulo/Subconcepto/Ejercicio	PTE. DE COBRO A 1 DE ENERO	DERECHOS ANULADOS	RECTIFICACIONES	INSOLVENCIAS Y OTRAS CAUSAS	TOTAL MODIFICACIONES	INGRESOS REALIZADOS	PTE.DE COBRO A 31 DE DICIEMBRE
3	TASAS, PRECIOS PÚBLICOS Y OTROS INGRESOS	564.463,52	0,00	7.813,50-	218.946,35	226.759,85	90.065,52	247.638,15
38000	De ejercicios cerrados	5.003,48	0,00	0,00	0,00	0,00	0,00	5.003,48
	Ejercicio 2011	5.003,48	0,00	0,00	0,00	0,00	0,00	5.003,48
39002	Multas y sanciones	559.460,04	0,00	7.813,50-	218.946,35	226.759,85	90.065,52	242.634,67
	Ejercicio 1994	61,90	0,00	0,00	0,00	0,00	0,00	61,90
	Ejercicio 2001	1.202,04	0,00	0,00	1.202,04	1.202,04	0,00	0,00
	Ejercicio 2003	3.005,08	0,00	0,00	3.005,08	3.005,08	0,00	0,00
	Ejercicio 2006	0,01	0,00	0,00	0,00	0,00	0,00	0,01
	Ejercicio 2008	5.129,59	0,00	0,00	60,00	60,00	23,19	5.046,40
	Ejercicio 2009	12.581,53	0,00	0,00	4.432,08	4.432,08	233,54	7.915,91
	Ejercicio 2010	62.728,20	0,00	0,00	15.303,01	15.303,01	16.346,59	31.078,60
	Ejercicio 2011	90.023,57	0,00	0,00	20.608,14	20.608,14	11.941,93	57.473,50
	Ejercicio 2012	384.728,12	0,00	7.813,50-	174.336,00	182.149,50	61.520,27	141.058,35
	Total Operaciones Corrientes	564.463,52	0,00	7.813,50-	218.946,35	226.759,85	90.065,52	247.638,15
	Total operaciones no financieras	564.463,52	0,00	7.813,50-	218.946,35	226.759,85	90.065,52	247.638,15
	Total Centro Gestor	564.463,52	0,00	7.813,50-	218.946,35	226.759,85	90.065,52	247.638,15

DERECHOS A COBRAR DE PRESUPUESTOS CERRADOS

Sección 21 AGRICULTURA

Centro Gestor 2102CR00 DELEGACIÓN DE CIUDAD REAL

(IMPORTE EN EUROS)

CÓDIGO	Capítulo/Subconcepto/Ejercicio	PTE. DE COBRO A 1 DE ENERO	DERECHOS ANULADOS	RECTIFICACIONES	INSOLVENCIAS Y OTRAS CAUSAS	TOTAL MODIFICACIONES	INGRESOS REALIZADOS	PTE.DE COBRO A 31 DE DICIEMBRE
3	TASAS, PRECIOS PÚBLICOS Y OTROS INGRESOS	1.639.696,06	34.188,98	0,00	388.464,11	422.653,09	116.687,71	1.100.355,26
39002	Multas y sanciones	1.639.696,06	34.188,98	0,00	388.464,11	422.653,09	116.687,71	1.100.355,26
	Ejercicio 1994	60,10	0,00	0,00	0,00	0,00	0,00	60,10
	Ejercicio 2001	1.418,31	0,00	0,00	0,00	0,00	7,05	1.411,26
	Ejercicio 2003	1.263,12	0,00	0,00	661,12	661,12	0,00	602,00
	Ejercicio 2004	2.368,86	0,00	0,00	2.105,10	2.105,10	263,76	0,00
	Ejercicio 2005	3.065,16	0,00	0,00	3.005,06	3.005,06	0,00	60,10
	Ejercicio 2007	61,00	0,00	0,00	61,00	61,00	0,00	0,00
	Ejercicio 2008	15.172,21	0,00	0,00	7.181,00	7.181,00	0,00	7.991,21
	Ejercicio 2009	34.283,81	0,00	0,00	20.431,09	20.431,09	3.149,70	10.703,02
	Ejercicio 2010	230.190,19	0,00	0,00	106.485,17	106.485,17	9.337,81	114.367,21
	Ejercicio 2011	95.073,95	0,00	0,00	20.563,59	20.563,59	13.886,66	60.623,70
	Ejercicio 2012	1.256.739,35	34.188,98	0,00	227.970,98	262.159,96	90.042,73	904.536,66
	Total Operaciones Corrientes	1.639.696,06	34.188,98	0,00	388.464,11	422.653,09	116.687,71	1.100.355,26
	Total operaciones no financieras	1.639.696,06	34.188,98	0,00	388.464,11	422.653,09	116.687,71	1.100.355,26
	Total Centro Gestor	1.639.696,06	34.188,98	0,00	388.464,11	422.653,09	116.687,71	1.100.355,26

DERECHOS A COBRAR DE PRESUPUESTOS CERRADOS

Sección 21 AGRICULTURA

Centro Gestor 2102CU00 DELEGACIÓN DE CUENCA

(IMPORTE EN EUROS)

CÓDIGO	Capítulo/Subconcepto/Ejercicio	PTE. DE COBRO A 1 DE ENERO	DERECHOS ANULADOS	RECTIFICACIONES	INSOLVENCIAS Y OTRAS CAUSAS	TOTAL MODIFICACIONES	INGRESOS REALIZADOS	PTE.DE COBRO A 31 DE DICIEMBRE
3	TASAS, PRECIOS PÚBLICOS Y OTROS INGRESOS	502.573,20	95.517,66	0,00	53.976,73	149.494,39	162.841,53	190.237,28
39000	Recargo de apremio	30.214,75	0,00	0,00	0,00	0,00	5.691,53	24.523,22
	Ejercicio 2011	30.214,75	0,00	0,00	0,00	0,00	5.691,53	24.523,22
39002	Multas y sanciones	348.374,69	95.517,66	0,00	53.820,06	149.337,72	65.958,90	133.078,07
	Ejercicio 1999	1.845,16	0,00	0,00	0,00	0,00	0,00	1.845,16
	Ejercicio 2000	3.368,73	0,00	0,00	0,00	0,00	0,00	3.368,73
	Ejercicio 2001	601,02	0,00	0,00	0,00	0,00	0,00	601,02
	Ejercicio 2007	8.000,00	0,00	0,00	0,00	0,00	0,00	8.000,00
	Ejercicio 2009	14.312,55	0,00	0,00	11.066,34	11.066,34	1.263,59	1.982,62
	Ejercicio 2010	75.253,17	474,14	0,00	3.498,32	3.972,46	4.237,77	67.042,94
	Ejercicio 2011	36.772,69	0,00	0,00	10.742,54	10.742,54	8.739,47	17.290,68
	Ejercicio 2012	208.221,37	95.043,52	0,00	28.512,86	123.556,38	51.718,07	32.946,92
39009	Otros	123.983,76	0,00	0,00	156,67	156,67	91.191,10	32.635,99
	Ejercicio 2011	123.827,09	0,00	0,00	0,00	0,00	91.191,10	32.635,99
	Ejercicio 2012	156,67	0,00	0,00	156,67	156,67	0,00	0,00
5	INGRESOS PATRIMONIALES	1.302,02	0,00	0,00	0,00	0,00	0,00	1.302,02
55900	Otras concesiones y aprovechamientos	1.302,02	0,00	0,00	0,00	0,00	0,00	1.302,02
	Ejercicio 2000	1.302,02	0,00	0,00	0,00	0,00	0,00	1.302,02
	Total Operaciones Corrientes	503.875,22	95.517,66	0,00	53.976,73	149.494,39	162.841,53	191.539,30
	Total operaciones no financieras	503.875,22	95.517,66	0,00	53.976,73	149.494,39	162.841,53	191.539,30
	Total Centro Gestor	503.875,22	95.517,66	0,00	53.976,73	149.494,39	162.841,53	191.539,30

DERECHOS A COBRAR DE PRESUPUESTOS CERRADOS

Sección 21 AGRICULTURA

Centro Gestor 2102GU00 DELEGACIÓN DE GUADALAJARA

(IMPORTE EN EUROS)

CÓDIGO	Capítulo/Subconcepto/Ejercicio	PTE. DE COBRO A 1 DE ENERO	DERECHOS ANULADOS	RECTIFICACIONES	INSOLVENCIAS Y OTRAS CAUSAS	TOTAL MODIFICACIONES	INGRESOS REALIZADOS	PTE.DE COBRO A 31 DE DICIEMBRE
3	TASAS, PRECIOS PÚBLICOS Y OTROS INGRESOS	154.709,97	0,00	150,26-	57.751,92	57.902,18	41.680,01	55.127,78
39002	Multas y sanciones	154.709,97	0,00	150,26-	57.751,92	57.902,18	41.680,01	55.127,78
	Ejercicio 1999	300,52	0,00	0,00	0,00	0,00	0,00	300,52
	Ejercicio 2007	468,82	0,00	0,00	468,82	468,82	0,00	0,00
	Ejercicio 2008	100,00	0,00	0,00	0,00	0,00	0,00	100,00
	Ejercicio 2009	2.822,00	0,00	0,00	2.010,62	2.010,62	0,00	811,38
	Ejercicio 2010	8.600,13	0,00	0,00	3.051,19	3.051,19	2.406,89	3.142,05
	Ejercicio 2011	23.304,47	0,00	0,00	8.706,80	8.706,80	3.459,95	11.137,72
	Ejercicio 2012	119.114,03	0,00	150,26-	43.514,49	43.664,75	35.813,17	39.636,11
	Total Operaciones Corrientes	154.709,97	0,00	150,26-	57.751,92	57.902,18	41.680,01	55.127,78
	Total operaciones no financieras	154.709,97	0,00	150,26-	57.751,92	57.902,18	41.680,01	55.127,78
	Total Centro Gestor	154.709,97	0,00	150,26-	57.751,92	57.902,18	41.680,01	55.127,78

DERECHOS A COBRAR DE PRESUPUESTOS CERRADOS

Sección 21 AGRICULTURA

Centro Gestor 2102TO00 DELEGACIÓN DE TOLEDO

(IMPORTE EN EUROS)

CÓDIGO	Capítulo/Subconcepto/Ejercicio	PTE. DE COBRO A 1 DE ENERO	DERECHOS ANULADOS	RECTIFICACIONES	INSOLVENCIAS Y OTRAS CAUSAS	TOTAL MODIFICACIONES	INGRESOS REALIZADOS	PTE.DE COBRO A 31 DE DICIEMBRE
3	TASAS, PRECIOS PÚBLICOS Y OTROS INGRESOS	1.011.915,13	24.375,73	50,00-	269.826,18	294.251,91	111.739,06	605.924,16
38000	De ejercicios cerrados	2.518,91	0,00	0,00	0,00	0,00	0,00	2.518,91
	Ejercicio 2001	2.518,91	0,00	0,00	0,00	0,00	0,00	2.518,91
39002	Multas y sanciones	1.009.396,22	24.375,73	50,00-	269.826,18	294.251,91	111.739,06	603.405,25
	Ejercicio 1993	6.753,23	0,00	0,00	0,00	0,00	0,00	6.753,23
	Ejercicio 1994	414,22	0,00	0,00	0,00	0,00	0,00	414,22
	Ejercicio 1996	614,64	0,00	0,00	0,00	0,00	0,00	614,64
	Ejercicio 1998	601,02	0,00	0,00	0,00	0,00	0,00	601,02
	Ejercicio 1999	1.171,99	0,00	0,00	0,00	0,00	0,00	1.171,99
	Ejercicio 2000	7.194,23	0,00	0,00	0,00	0,00	0,00	7.194,23
	Ejercicio 2001	150,26	0,00	0,00	0,00	0,00	0,00	150,26
	Ejercicio 2007	11.080,66	0,00	0,00	0,00	0,00	763,49	10.317,17
	Ejercicio 2008	1.150,41	0,00	0,00	852,11	852,11	298,30	0,00
	Ejercicio 2009	8.591,07	0,00	0,00	4.315,83	4.315,83	1.892,52	2.382,72
	Ejercicio 2010	89.771,57	60,00	0,00	14.355,26	14.415,26	24.621,41	50.734,90
	Ejercicio 2011	370.604,66	6.000,00	0,00	39.678,15	45.678,15	15.672,59	309.253,92
	Ejercicio 2012	511.298,26	18.315,73	50,00-	210.624,83	228.990,56	68.490,75	213.816,95
	Total Operaciones Corrientes	1.011.915,13	24.375,73	50,00-	269.826,18	294.251,91	111.739,06	605.924,16
	Total operaciones no financieras	1.011.915,13	24.375,73	50,00-	269.826,18	294.251,91	111.739,06	605.924,16
	Total Centro Gestor	1.011.915,13	24.375,73	50,00-	269.826,18	294.251,91	111.739,06	605.924,16
	Total Sección	12.439.254,49	790.971,83	67.640,67-	2.066.580,95	2.925.193,45	5.400.343,34	4.113.717,70

DERECHOS A COBRAR DE PRESUPUESTOS CERRADOS

Sección	22	ADMINISTRACIONES PÚBLICAS Y JUSTICIA
Centro Gestor	22020000	SECRETARÍA GENERAL

(IMPORTE EN EUROS)

CÓDIGO	Capítulo/Subconcepto/Ejercicio	PTE. DE COBRO A 1 DE ENERO	DERECHOS ANULADOS	RECTIFICACIONES	INSOLVENCIAS Y OTRAS CAUSAS	TOTAL MODIFICACIONES	INGRESOS REALIZADOS	PTE.DE COBRO A 31 DE DICIEMBRE
3	TASAS, PRECIOS PÚBLICOS Y OTROS INGRESOS	3.826,55	0,00	0,00	1.481,43	1.481,43	75,00	2.270,12
39002	Multas y sanciones	3.826,55	0,00	0,00	1.481,43	1.481,43	75,00	2.270,12
	Ejercicio 2003	3.826,55	0,00	0,00	1.481,43	1.481,43	75,00	2.270,12
	Total Operaciones Corrientes	3.826,55	0,00	0,00	1.481,43	1.481,43	75,00	2.270,12
	Total operaciones no financieras	3.826,55	0,00	0,00	1.481,43	1.481,43	75,00	2.270,12
	Total Centro Gestor	3.826,55	0,00	0,00	1.481,43	1.481,43	75,00	2.270,12

DERECHOS A COBRAR DE PRESUPUESTOS CERRADOS

Sección 22 ADMINISTRACIONES PÚBLICAS Y JUSTICIA

Centro Gestor 2202AB00 DELEGACIÓN DE ALBACETE

(IMPORTE EN EUROS)

CÓDIGO	Capítulo/Subconcepto/Ejercicio	PTE. DE COBRO A 1 DE ENERO	DERECHOS ANULADOS	RECTIFICACIONES	INSOLVENCIAS Y OTRAS CAUSAS	TOTAL MODIFICACIONES	INGRESOS REALIZADOS	PTE.DE COBRO A 31 DE DICIEMBRE
3	TASAS, PRECIOS PÚBLICOS Y OTROS INGRESOS	21.841,16	0,00	0,00	2.086,00	2.086,00	740,29	19.014,87
39002	Multas y sanciones	16.664,59	0,00	0,00	480,00	480,00	740,29	15.444,30
	Ejercicio 2006	1.372,49	0,00	0,00	0,00	0,00	0,00	1.372,49
	Ejercicio 2007	224,91	0,00	0,00	0,00	0,00	0,00	224,91
	Ejercicio 2008	639,95	0,00	0,00	0,00	0,00	0,00	639,95
	Ejercicio 2009	4.881,95	0,00	0,00	180,00	180,00	0,00	4.701,95
	Ejercicio 2010	9.545,29	0,00	0,00	300,00	300,00	740,29	8.505,00
39900	Ingresos diversos	5.176,57	0,00	0,00	1.606,00	1.606,00	0,00	3.570,57
	Ejercicio 2001	1.980,17	0,00	0,00	0,00	0,00	0,00	1.980,17
	Ejercicio 2007	3.196,40	0,00	0,00	1.606,00	1.606,00	0,00	1.590,40
	Total Operaciones Corrientes	21.841,16	0,00	0,00	2.086,00	2.086,00	740,29	19.014,87
	Total operaciones no financieras	21.841,16	0,00	0,00	2.086,00	2.086,00	740,29	19.014,87
	Total Centro Gestor	21.841,16	0,00	0,00	2.086,00	2.086,00	740,29	19.014,87

DERECHOS A COBRAR DE PRESUPUESTOS CERRADOS

Sección 22 ADMINISTRACIONES PÚBLICAS Y JUSTICIA

Centro Gestor 2202CR00 DELEGACIÓN DE CIUDAD REAL

(IMPORTE EN EUROS)

CÓDIGO	Capítulo/Subconcepto/Ejercicio	PTE. DE COBRO A 1 DE ENERO	DERECHOS ANULADOS	RECTIFICACIONES	INSOLVENCIAS Y OTRAS CAUSAS	TOTAL MODIFICACIONES	INGRESOS REALIZADOS	PTE.DE COBRO A 31 DE DICIEMBRE
3	TASAS, PRECIOS PÚBLICOS Y OTROS INGRESOS	42.254,44	0,00	0,00	10.500,58	10.500,58	4.679,18	27.074,68
39002	Multas y sanciones	42.254,44	0,00	0,00	10.500,58	10.500,58	4.679,18	27.074,68
	Ejercicio 2000	1.224,57	0,00	0,00	0,00	0,00	0,00	1.224,57
	Ejercicio 2001	480,81	0,00	0,00	0,00	0,00	0,00	480,81
	Ejercicio 2003	10.714,19	0,00	0,00	0,00	0,00	0,00	10.714,19
	Ejercicio 2004	2.145,52	0,00	0,00	0,00	0,00	0,00	2.145,52
	Ejercicio 2005	76,10	0,00	0,00	76,10	76,10	0,00	0,00
	Ejercicio 2006	1.322,23	0,00	0,00	1.322,23	1.322,23	0,00	0,00
	Ejercicio 2007	1.021,72	0,00	0,00	901,52	901,52	0,00	120,20
	Ejercicio 2008	9.577,14	0,00	0,00	901,50	901,50	2.877,73	5.797,91
	Ejercicio 2009	4.627,81	0,00	0,00	3.966,70	3.966,70	120,20	540,91
	Ejercicio 2010	11.064,35	0,00	0,00	3.332,53	3.332,53	1.681,25	6.050,57
	Total Operaciones Corrientes	42.254,44	0,00	0,00	10.500,58	10.500,58	4.679,18	27.074,68
	Total operaciones no financieras	42.254,44	0,00	0,00	10.500,58	10.500,58	4.679,18	27.074,68
	Total Centro Gestor	42.254,44	0,00	0,00	10.500,58	10.500,58	4.679,18	27.074,68

DERECHOS A COBRAR DE PRESUPUESTOS CERRADOS

Sección	22	ADMINISTRACIONES PÚBLICAS Y JUSTICIA
Centro Gestor	2202CU00	DELEGACIÓN DE CUENCA

(IMPORTE EN EUROS)

CÓDIGO	Capítulo/Subconcepto/Ejercicio	PTE. DE COBRO A 1 DE ENERO	DERECHOS ANULADOS	RECTIFICACIONES	INSOLVENCIAS Y OTRAS CAUSAS	TOTAL MODIFICACIONES	INGRESOS REALIZADOS	PTE.DE COBRO A 31 DE DICIEMBRE
3	TASAS, PRECIOS PÚBLICOS Y OTROS INGRESOS	1.685,30	0,00	0,00	781,00	781,00	0,00	904,30
39002	Multas y sanciones	1.685,30	0,00	0,00	781,00	781,00	0,00	904,30
	Ejercicio 2007	180,30	0,00	0,00	0,00	0,00	0,00	180,30
	Ejercicio 2010	1.505,00	0,00	0,00	781,00	781,00	0,00	724,00
	Total Operaciones Corrientes	1.685,30	0,00	0,00	781,00	781,00	0,00	904,30
	Total operaciones no financieras	1.685,30	0,00	0,00	781,00	781,00	0,00	904,30
	Total Centro Gestor	1.685,30	0,00	0,00	781,00	781,00	0,00	904,30

DERECHOS A COBRAR DE PRESUPUESTOS CERRADOS

Sección 22 ADMINISTRACIONES PÚBLICAS Y JUSTICIA

Centro Gestor 2202GU00 DELEGACIÓN DE GUADALAJARA

(IMPORTE EN EUROS)

CÓDIGO	Capítulo/Subconcepto/Ejercicio	PTE. DE COBRO A 1 DE ENERO	DERECHOS ANULADOS	RECTIFICACIONES	INSOLVENCIAS Y OTRAS CAUSAS	TOTAL MODIFICACIONES	INGRESOS REALIZADOS	PTE.DE COBRO A 31 DE DICIEMBRE
3	TASAS, PRECIOS PÚBLICOS Y OTROS INGRESOS	1.039,22	0,00	0,00	0,00	0,00	106,42	932,80
39002	Multas y sanciones	1.039,22	0,00	0,00	0,00	0,00	106,42	932,80
	Ejercicio 2009	542,57	0,00	0,00	0,00	0,00	106,42	436,15
	Ejercicio 2010	496,65	0,00	0,00	0,00	0,00	0,00	496,65
	Total Operaciones Corrientes	1.039,22	0,00	0,00	0,00	0,00	106,42	932,80
	Total operaciones no financieras	1.039,22	0,00	0,00	0,00	0,00	106,42	932,80
	Total Centro Gestor	1.039,22	0,00	0,00	0,00	0,00	106,42	932,80

DERECHOS A COBRAR DE PRESUPUESTOS CERRADOS

Sección	22	ADMINISTRACIONES PÚBLICAS Y JUSTICIA
Centro Gestor	2202TO00	DELEGACIÓN DE TOLEDO

(IMPORTE EN EUROS)

CÓDIGO	Capítulo/Subconcepto/Ejercicio	PTE. DE COBRO A 1 DE ENERO	DERECHOS ANULADOS	RECTIFICACIONES	INSOLVENCIAS Y OTRAS CAUSAS	TOTAL MODIFICACIONES	INGRESOS REALIZADOS	PTE.DE COBRO A 31 DE DICIEMBRE
3	TASAS, PRECIOS PÚBLICOS Y OTROS INGRESOS	8.306,16	0,00	0,00	1.968,43	1.968,43	1.337,73	5.000,00
39002	Multas y sanciones	8.306,16	0,00	0,00	1.968,43	1.968,43	1.337,73	5.000,00
	Ejercicio 1998	1.076,02	0,00	0,00	1.076,02	1.076,02	0,00	0,00
	Ejercicio 2007	300,00	0,00	0,00	0,00	0,00	0,00	300,00
	Ejercicio 2009	292,42	0,00	0,00	292,42	292,42	0,00	0,00
	Ejercicio 2010	6.637,72	0,00	0,00	599,99	599,99	1.337,73	4.700,00
	Total Operaciones Corrientes	8.306,16	0,00	0,00	1.968,43	1.968,43	1.337,73	5.000,00
	Total operaciones no financieras	8.306,16	0,00	0,00	1.968,43	1.968,43	1.337,73	5.000,00
	Total Centro Gestor	8.306,16	0,00	0,00	1.968,43	1.968,43	1.337,73	5.000,00
	Total Sección	78.952,83	0,00	0,00	16.817,44	16.817,44	6.938,62	55.196,77

DERECHOS A COBRAR DE PRESUPUESTOS CERRADOS

Sección	23	MEDIO AMBIENTE Y DESARROLLO RURAL
Centro Gestor	23020000	SECRETARÍA GENERAL TÉCNICA

(IMPORTE EN EUROS)

CÓDIGO	Capítulo/Subconcepto/Ejercicio	PTE. DE COBRO A 1 DE ENERO	DERECHOS ANULADOS	RECTIFICACIONES	INSOLVENCIAS Y OTRAS CAUSAS	TOTAL MODIFICACIONES	INGRESOS REALIZADOS	PTE.DE COBRO A 31 DE DICIEMBRE
3	TASAS, PRECIOS PÚBLICOS Y OTROS INGRESOS	26.694,35	0,00	0,00	3.606,07	3.606,07	6.385,40	16.702,88
39002	Multas y sanciones	26.694,35	0,00	0,00	3.606,07	3.606,07	6.385,40	16.702,88
	Ejercicio 2004	229,31	0,00	0,00	0,00	0,00	0,00	229,31
	Ejercicio 2007	7.600,51	0,00	0,00	3.606,07	3.606,07	0,00	3.994,44
	Ejercicio 2008	18.864,53	0,00	0,00	0,00	0,00	6.385,40	12.479,13
	Total Operaciones Corrientes	26.694,35	0,00	0,00	3.606,07	3.606,07	6.385,40	16.702,88
	Total operaciones no financieras	26.694,35	0,00	0,00	3.606,07	3.606,07	6.385,40	16.702,88
	Total Centro Gestor	26.694,35	0,00	0,00	3.606,07	3.606,07	6.385,40	16.702,88

DERECHOS A COBRAR DE PRESUPUESTOS CERRADOS

Sección	23	MEDIO AMBIENTE Y DESARROLLO RURAL
Centro Gestor	2302AB00	SERVICIOS PROVINCIALES DE ALBACETE

(IMPORTE EN EUROS)

CÓDIGO	Capítulo/Subconcepto/Ejercicio	PTE. DE COBRO A 1 DE ENERO	DERECHOS ANULADOS	RECTIFICACIONES	INSOLVENCIAS Y OTRAS CAUSAS	TOTAL MODIFICACIONES	INGRESOS REALIZADOS	PTE.DE COBRO A 31 DE DICIEMBRE
3	TASAS, PRECIOS PÚBLICOS Y OTROS INGRESOS	20.093,48	0,00	0,00	7.506,07	7.506,07	0,00	12.587,41
39002	Multas y sanciones	20.093,48	0,00	0,00	7.506,07	7.506,07	0,00	12.587,41
	Ejercicio 2004	60,10	0,00	0,00	0,00	0,00	0,00	60,10
	Ejercicio 2005	1.404,18	0,00	0,00	0,00	0,00	0,00	1.404,18
	Ejercicio 2006	1.414,19	0,00	0,00	0,00	0,00	0,00	1.414,19
	Ejercicio 2007	6.663,66	0,00	0,00	0,00	0,00	0,00	6.663,66
	Ejercicio 2008	10.551,35	0,00	0,00	7.506,07	7.506,07	0,00	3.045,28
	Total Operaciones Corrientes	20.093,48	0,00	0,00	7.506,07	7.506,07	0,00	12.587,41
	Total operaciones no financieras	20.093,48	0,00	0,00	7.506,07	7.506,07	0,00	12.587,41
	Total Centro Gestor	20.093,48	0,00	0,00	7.506,07	7.506,07	0,00	12.587,41

DERECHOS A COBRAR DE PRESUPUESTOS CERRADOS

Sección	23	MEDIO AMBIENTE Y DESARROLLO RURAL
Centro Gestor	2302CR00	SERVICIOS PROVINCIALES DE CIUDAD REAL

(IMPORTE EN EUROS)

CÓDIGO	Capítulo/Subconcepto/Ejercicio	PTE. DE COBRO A 1 DE ENERO	DERECHOS ANULADOS	RECTIFICACIONES	INSOLVENCIAS Y OTRAS CAUSAS	TOTAL MODIFICACIONES	INGRESOS REALIZADOS	PTE.DE COBRO A 31 DE DICIEMBRE
3	TASAS, PRECIOS PÚBLICOS Y OTROS INGRESOS	12.905,39	0,00	0,00	9.921,84	9.921,84	366,57	2.616,98
39002	Multas y sanciones	12.905,39	0,00	0,00	9.921,84	9.921,84	366,57	2.616,98
	Ejercicio 2004	2.328,40	0,00	0,00	1.215,72	1.215,72	0,00	1.112,68
	Ejercicio 2005	1.202,04	0,00	0,00	1.202,04	1.202,04	0,00	0,00
	Ejercicio 2006	1.601,02	0,00	0,00	1.601,02	1.601,02	0,00	0,00
	Ejercicio 2007	3.307,36	0,00	0,00	1.803,06	1.803,06	0,00	1.504,30
	Ejercicio 2008	4.466,57	0,00	0,00	4.100,00	4.100,00	366,57	0,00
	Total Operaciones Corrientes	12.905,39	0,00	0,00	9.921,84	9.921,84	366,57	2.616,98
	Total operaciones no financieras	12.905,39	0,00	0,00	9.921,84	9.921,84	366,57	2.616,98
	Total Centro Gestor	12.905,39	0,00	0,00	9.921,84	9.921,84	366,57	2.616,98

DERECHOS A COBRAR DE PRESUPUESTOS CERRADOS

Sección	23	MEDIO AMBIENTE Y DESARROLLO RURAL
Centro Gestor	2302CU00	SERVICIOS PROVINCIALES DE CUENCA

(IMPORTE EN EUROS)

CÓDIGO	Capítulo/Subconcepto/Ejercicio	PTE. DE COBRO A 1 DE ENERO	DERECHOS ANULADOS	RECTIFICACIONES	INSOLVENCIAS Y OTRAS CAUSAS	TOTAL MODIFICACIONES	INGRESOS REALIZADOS	PTE.DE COBRO A 31 DE DICIEMBRE
3	TASAS, PRECIOS PÚBLICOS Y OTROS INGRESOS	4.848,45	0,00	0,00	2.653,08	2.653,08	0,00	2.195,37
39002	Multas y sanciones	4.848,45	0,00	0,00	2.653,08	2.653,08	0,00	2.195,37
	Ejercicio 2005	601,02	0,00	0,00	0,00	0,00	0,00	601,02
	Ejercicio 2006	1.580,02	0,00	0,00	750,02	750,02	0,00	830,00
	Ejercicio 2007	1.412,42	0,00	0,00	1.202,04	1.202,04	0,00	210,38
	Ejercicio 2008	1.254,99	0,00	0,00	701,02	701,02	0,00	553,97
	Total Operaciones Corrientes	4.848,45	0,00	0,00	2.653,08	2.653,08	0,00	2.195,37
	Total operaciones no financieras	4.848,45	0,00	0,00	2.653,08	2.653,08	0,00	2.195,37
	Total Centro Gestor	4.848,45	0,00	0,00	2.653,08	2.653,08	0,00	2.195,37

DERECHOS A COBRAR DE PRESUPUESTOS CERRADOS

Sección	23	MEDIO AMBIENTE Y DESARROLLO RURAL
Centro Gestor	2302GU00	SERVICIOS PROVINCIALES DE GUADALAJARA

(IMPORTE EN EUROS)

CÓDIGO	Capítulo/Subconcepto/Ejercicio	PTE. DE COBRO A 1 DE ENERO	DERECHOS ANULADOS	RECTIFICACIONES	INSOLVENCIAS Y OTRAS CAUSAS	TOTAL MODIFICACIONES	INGRESOS REALIZADOS	PTE.DE COBRO A 31 DE DICIEMBRE
3	TASAS, PRECIOS PÚBLICOS Y OTROS INGRESOS	4.082,98	0,00	0,00	650,26	650,26	348,59	3.084,13
39002	Multas y sanciones	4.082,98	0,00	0,00	650,26	650,26	348,59	3.084,13
	Ejercicio 2006	2.897,49	0,00	0,00	0,00	0,00	0,00	2.897,49
	Ejercicio 2007	90,15	0,00	0,00	0,00	0,00	0,00	90,15
	Ejercicio 2008	1.095,34	0,00	0,00	650,26	650,26	348,59	96,49
	Total Operaciones Corrientes	4.082,98	0,00	0,00	650,26	650,26	348,59	3.084,13
	Total operaciones no financieras	4.082,98	0,00	0,00	650,26	650,26	348,59	3.084,13
	Total Centro Gestor	4.082,98	0,00	0,00	650,26	650,26	348,59	3.084,13

DERECHOS A COBRAR DE PRESUPUESTOS CERRADOS

Sección	23	MEDIO AMBIENTE Y DESARROLLO RURAL
Centro Gestor	2302TO00	SERVICIOS PROVINCIALES DE TOLEDO

(IMPORTE EN EUROS)

CÓDIGO	Capítulo/Subconcepto/Ejercicio	PTE. DE COBRO A 1 DE ENERO	DERECHOS ANULADOS	RECTIFICACIONES	INSOLVENCIAS Y OTRAS CAUSAS	TOTAL MODIFICACIONES	INGRESOS REALIZADOS	PTE.DE COBRO A 31 DE DICIEMBRE
3	TASAS, PRECIOS PÚBLICOS Y OTROS INGRESOS	3.841,17	0,00	0,00	482,73	482,73	353,36	3.005,08
39002	Multas y sanciones	3.841,17	0,00	0,00	482,73	482,73	353,36	3.005,08
	Ejercicio 2008	3.841,17	0,00	0,00	482,73	482,73	353,36	3.005,08
	Total Operaciones Corrientes	3.841,17	0,00	0,00	482,73	482,73	353,36	3.005,08
	Total operaciones no financieras	3.841,17	0,00	0,00	482,73	482,73	353,36	3.005,08
	Total Centro Gestor	3.841,17	0,00	0,00	482,73	482,73	353,36	3.005,08
	Total Sección	72.465,82	0,00	0,00	24.820,05	24.820,05	7.453,92	40.191,85

DERECHOS A COBRAR DE PRESUPUESTOS CERRADOS

Sección	24	CULTURA, TURISMO Y ARTESANÍA
Centro Gestor	2402CR00	DELEG. CIUDAD REAL

(IMPORTE EN EUROS)

CÓDIGO	Capítulo/Subconcepto/Ejercicio	PTE. DE COBRO A 1 DE ENERO	DERECHOS ANULADOS	RECTIFICACIONES	INSOLVENCIAS Y OTRAS CAUSAS	TOTAL MODIFICACIONES	INGRESOS REALIZADOS	PTE.DE COBRO A 31 DE DICIEMBRE
3	TASAS, PRECIOS PÚBLICOS Y OTROS INGRESOS	1.520,88	0,00	0,00	1.442,42	1.442,42	0,00	78,46
39002	Multas y sanciones	1.520,88	0,00	0,00	1.442,42	1.442,42	0,00	78,46
	Ejercicio 2009	1.442,42	0,00	0,00	1.442,42	1.442,42	0,00	0,00
	Ejercicio 2010	78,46	0,00	0,00	0,00	0,00	0,00	78,46
	Total Operaciones Corrientes	1.520,88	0,00	0,00	1.442,42	1.442,42	0,00	78,46
	Total operaciones no financieras	1.520,88	0,00	0,00	1.442,42	1.442,42	0,00	78,46
	Total Centro Gestor	1.520,88	0,00	0,00	1.442,42	1.442,42	0,00	78,46
	Total Sección	1.520,88	0,00	0,00	1.442,42	1.442,42	0,00	78,46

DERECHOS A COBRAR DE PRESUPUESTOS CERRADOS

Sección	26	SANIDAD
Centro Gestor	2602AB00	DELEGACIÓN DE ALBACETE

(IMPORTE EN EUROS)

CÓDIGO	Capítulo/Subconcepto/Ejercicio	PTE. DE COBRO A 1 DE ENERO	DERECHOS ANULADOS	RECTIFICACIONES	INSOLVENCIAS Y OTRAS CAUSAS	TOTAL MODIFICACIONES	INGRESOS REALIZADOS	PTE.DE COBRO A 31 DE DICIEMBRE
3	TASAS, PRECIOS PÚBLICOS Y OTROS INGRESOS	9.027,48	0,00	0,00	856,26	856,26	0,00	8.171,22
32600	Tasas en materia de sanidad	406,26	0,00	0,00	406,26	406,26	0,00	0,00
	Ejercicio 2008	406,26	0,00	0,00	406,26	406,26	0,00	0,00
39002	Multas y sanciones	8.621,22	0,00	0,00	450,00	450,00	0,00	8.171,22
	Ejercicio 2003	871,22	0,00	0,00	150,00	150,00	0,00	721,22
	Ejercicio 2005	300,00	0,00	0,00	300,00	300,00	0,00	0,00
	Ejercicio 2008	7.450,00	0,00	0,00	0,00	0,00	0,00	7.450,00
	Total Operaciones Corrientes	9.027,48	0,00	0,00	856,26	856,26	0,00	8.171,22
	Total operaciones no financieras	9.027,48	0,00	0,00	856,26	856,26	0,00	8.171,22
	Total Centro Gestor	9.027,48	0,00	0,00	856,26	856,26	0,00	8.171,22

DERECHOS A COBRAR DE PRESUPUESTOS CERRADOS

Sección	26	SANIDAD
Centro Gestor	2602CR00	DELEGACIÓN DE CIUDAD REAL

(IMPORTE EN EUROS)

CÓDIGO	Capítulo/Subconcepto/Ejercicio	PTE. DE COBRO A 1 DE ENERO	DERECHOS ANULADOS	RECTIFICACIONES	INSOLVENCIAS Y OTRAS CAUSAS	TOTAL MODIFICACIONES	INGRESOS REALIZADOS	PTE.DE COBRO A 31 DE DICIEMBRE
3	TASAS, PRECIOS PÚBLICOS Y OTROS INGRESOS	8.606,95	0,00	0,00	3.091,00	3.091,00	1.403,00	4.112,95
32600	Tasas en materia de sanidad	418,79	0,00	0,00	0,00	0,00	418,79	0,00
	Ejercicio 2007	418,79	0,00	0,00	0,00	0,00	418,79	0,00
39002	Multas y sanciones	8.188,16	0,00	0,00	3.091,00	3.091,00	984,21	4.112,95
	Ejercicio 1993	76,16	0,00	0,00	0,00	0,00	0,00	76,16
	Ejercicio 2004	750,00	0,00	0,00	750,00	750,00	0,00	0,00
	Ejercicio 2005	721,00	0,00	0,00	721,00	721,00	0,00	0,00
	Ejercicio 2006	851,00	0,00	0,00	0,00	0,00	0,00	851,00
	Ejercicio 2007	2.640,00	0,00	0,00	720,00	720,00	900,00	1.020,00
	Ejercicio 2008	3.150,00	0,00	0,00	900,00	900,00	84,21	2.165,79
	Total Operaciones Corrientes	8.606,95	0,00	0,00	3.091,00	3.091,00	1.403,00	4.112,95
	Total operaciones no financieras	8.606,95	0,00	0,00	3.091,00	3.091,00	1.403,00	4.112,95
	Total Centro Gestor	8.606,95	0,00	0,00	3.091,00	3.091,00	1.403,00	4.112,95

DERECHOS A COBRAR DE PRESUPUESTOS CERRADOS

Sección	26	SANIDAD
Centro Gestor	2602CU00	DELEGACIÓN DE CUENCA

(IMPORTE EN EUROS)

CÓDIGO	Capítulo/Subconcepto/Ejercicio	PTE. DE COBRO A 1 DE ENERO	DERECHOS ANULADOS	RECTIFICACIONES	INSOLVENCIAS Y OTRAS CAUSAS	TOTAL MODIFICACIONES	INGRESOS REALIZADOS	PTE.DE COBRO A 31 DE DICIEMBRE
3	TASAS, PRECIOS PÚBLICOS Y OTROS INGRESOS	13.854,44	0,00	0,00	0,00	0,00	0,00	13.854,44
32601	Tasas serv veter ley 6/90	13.015,68	0,00	0,00	0,00	0,00	0,00	13.015,68
	Ejercicio 2000	13.015,68	0,00	0,00	0,00	0,00	0,00	13.015,68
39002	Multas y sanciones	838,76	0,00	0,00	0,00	0,00	0,00	838,76
	Ejercicio 2007	758,27	0,00	0,00	0,00	0,00	0,00	758,27
	Ejercicio 2008	80,49	0,00	0,00	0,00	0,00	0,00	80,49
	Total Operaciones Corrientes	13.854,44	0,00	0,00	0,00	0,00	0,00	13.854,44
	Total operaciones no financieras	13.854,44	0,00	0,00	0,00	0,00	0,00	13.854,44
	Total Centro Gestor	13.854,44	0,00	0,00	0,00	0,00	0,00	13.854,44

DERECHOS A COBRAR DE PRESUPUESTOS CERRADOS

Sección 26 SANIDAD

Centro Gestor 2602GU00 DELEGACIÓN DE GUADALAJARA

(IMPORTE EN EUROS)

CÓDIGO	Capítulo/Subconcepto/Ejercicio	PTE. DE COBRO A 1 DE ENERO	DERECHOS ANULADOS	RECTIFICACIONES	INSOLVENCIAS Y OTRAS CAUSAS	TOTAL MODIFICACIONES	INGRESOS REALIZADOS	PTE.DE COBRO A 31 DE DICIEMBRE
3	TASAS, PRECIOS PÚBLICOS Y OTROS INGRESOS	2.219,62	0,00	0,00	0,00	0,00	0,00	2.219,62
39002	Multas y sanciones	1.000,00	0,00	0,00	0,00	0,00	0,00	1.000,00
	Ejercicio 2007	1.000,00	0,00	0,00	0,00	0,00	0,00	1.000,00
39900	Ingresos diversos	1.219,62	0,00	0,00	0,00	0,00	0,00	1.219,62
	Ejercicio 2003	1.219,62	0,00	0,00	0,00	0,00	0,00	1.219,62
	Total Operaciones Corrientes	2.219,62	0,00	0,00	0,00	0,00	0,00	2.219,62
	Total operaciones no financieras	2.219,62	0,00	0,00	0,00	0,00	0,00	2.219,62
	Total Centro Gestor	2.219,62	0,00	0,00	0,00	0,00	0,00	2.219,62

DERECHOS A COBRAR DE PRESUPUESTOS CERRADOS

Sección	26	SANIDAD
Centro Gestor	2602TO00	DELEGACIÓN DE TOLEDO

(IMPORTE EN EUROS)

CÓDIGO	Capítulo/Subconcepto/Ejercicio	PTE. DE COBRO A 1 DE ENERO	DERECHOS ANULADOS	RECTIFICACIONES	INSOLVENCIAS Y OTRAS CAUSAS	TOTAL MODIFICACIONES	INGRESOS REALIZADOS	PTE.DE COBRO A 31 DE DICIEMBRE
3	TASAS, PRECIOS PÚBLICOS Y OTROS INGRESOS	22.655,45	0,00	0,00	180,00	180,00	696,35	21.779,10
39002	Multas y sanciones	22.655,45	0,00	0,00	180,00	180,00	696,35	21.779,10
	Ejercicio 1993	10.760,92	0,00	0,00	0,00	0,00	0,00	10.760,92
	Ejercicio 1994	1.436,41	0,00	0,00	0,00	0,00	0,00	1.436,41
	Ejercicio 1995	450,76	0,00	0,00	0,00	0,00	0,00	450,76
	Ejercicio 1997	601,01	0,00	0,00	0,00	0,00	0,00	601,01
	Ejercicio 2002	117,33	0,00	0,00	0,00	0,00	117,33	0,00
	Ejercicio 2003	369,83	0,00	0,00	0,00	0,00	369,83	0,00
	Ejercicio 2004	300,00	0,00	0,00	0,00	0,00	0,00	300,00
	Ejercicio 2005	1.200,00	0,00	0,00	0,00	0,00	0,00	1.200,00
	Ejercicio 2006	209,19	0,00	0,00	0,00	0,00	209,19	0,00
	Ejercicio 2007	3.210,00	0,00	0,00	180,00	180,00	0,00	3.030,00
	Ejercicio 2008	4.000,00	0,00	0,00	0,00	0,00	0,00	4.000,00
	Total Operaciones Corrientes	22.655,45	0,00	0,00	180,00	180,00	696,35	21.779,10
	Total operaciones no financieras	22.655,45	0,00	0,00	180,00	180,00	696,35	21.779,10
	Total Centro Gestor	22.655,45	0,00	0,00	180,00	180,00	696,35	21.779,10
	Total Sección	56.363,94	0,00	0,00	4.127,26	4.127,26	2.099,35	50.137,33

DERECHOS A COBRAR DE PRESUPUESTOS CERRADOS

Sección	27	SANIDAD Y ASUNTOS SOCIALES
Centro Gestor	27020000	SECRETARÍA GENERAL

(IMPORTE EN EUROS)

CÓDIGO	Capítulo/Subconcepto/Ejercicio	PTE. DE COBRO A 1 DE ENERO	DERECHOS ANULADOS	RECTIFICACIONES	INSOLVENCIAS Y OTRAS CAUSAS	TOTAL MODIFICACIONES	INGRESOS REALIZADOS	PTE.DE COBRO A 31 DE DICIEMBRE
3	TASAS, PRECIOS PÚBLICOS Y OTROS INGRESOS	136.884,34	0,00	0,00	67.800,14	67.800,14	11.897,08	57.187,12
38000	De ejercicios cerrados	64.335,68	0,00	0,00	26.300,14	26.300,14	7.897,08	30.138,46
	Ejercicio 2005	2.073,34	0,00	0,00	0,00	0,00	1.545,22	528,12
	Ejercicio 2007	14.637,07	0,00	0,00	14.354,18	14.354,18	282,89	0,00
	Ejercicio 2010	8.952,02	0,00	0,00	8.952,02	8.952,02	0,00	0,00
	Ejercicio 2011	38.673,25	0,00	0,00	2.993,94	2.993,94	6.068,97	29.610,34
39002	Multas y sanciones	72.548,66	0,00	0,00	41.500,00	41.500,00	4.000,00	27.048,66
	Ejercicio 2004	2.742,66	0,00	0,00	0,00	0,00	0,00	2.742,66
	Ejercicio 2011	61.306,00	0,00	0,00	33.000,00	33.000,00	4.000,00	24.306,00
	Ejercicio 2012	8.500,00	0,00	0,00	8.500,00	8.500,00	0,00	0,00
4	TRANSFERENCIAS CORRIENTES	11.943.646,16	0,00	0,00	0,00	0,00	11.943.646,16	0,00
43200	De diversos Ministerios	2.482.052,73	0,00	0,00	0,00	0,00	2.482.052,73	0,00
	Ejercicio 2012	2.482.052,73	0,00	0,00	0,00	0,00	2.482.052,73	0,00
43240	Plan nacional de drogas	287.477,31	0,00	0,00	0,00	0,00	287.477,31	0,00
	Ejercicio 2012	287.477,31	0,00	0,00	0,00	0,00	287.477,31	0,00
43400	De organismos autónomos estatales	9.174.116,12	0,00	0,00	0,00	0,00	9.174.116,12	0,00
	Ejercicio 2012	9.174.116,12	0,00	0,00	0,00	0,00	9.174.116,12	0,00
	Total Operaciones Corrientes	12.080.530,50	0,00	0,00	67.800,14	67.800,14	11.955.543,24	57.187,12
6	ENAJENACIÓN DE INVERSIONES REALES	8.542,97	0,00	0,00	3.701,59	3.701,59	1.619,45	3.221,93
68000	De transferencias de capital	8.542,97	0,00	0,00	3.701,59	3.701,59	1.619,45	3.221,93
	Ejercicio 2012	8.542,97	0,00	0,00	3.701,59	3.701,59	1.619,45	3.221,93

DERECHOS A COBRAR DE PRESUPUESTOS CERRADOS

Sección	27	SANIDAD Y ASUNTOS SOCIALES
Centro Gestor	27020000	SECRETARÍA GENERAL

(IMPORTE EN EUROS)

CÓDIGO	Capítulo/Subconcepto/Ejercicio	PTE. DE COBRO A 1 DE ENERO	DERECHOS ANULADOS	RECTIFICACIONES	INSOLVENCIAS Y OTRAS CAUSAS	TOTAL MODIFICACIONES	INGRESOS REALIZADOS	PTE.DE COBRO A 31 DE DICIEMBRE
	Total Operaciones de Capital	8.542,97	0,00	0,00	3.701,59	3.701,59	1.619,45	3.221,93
	Total operaciones no financieras	12.089.073,47	0,00	0,00	71.501,73	71.501,73	11.957.162,69	60.409,05
	Total Centro Gestor	12.089.073,47	0,00	0,00	71.501,73	71.501,73	11.957.162,69	60.409,05

DERECHOS A COBRAR DE PRESUPUESTOS CERRADOS

Sección 27 SANIDAD Y ASUNTOS SOCIALES

Centro Gestor 2702AB00 DELEGACIÓN DE ALBACETE

(IMPORTE EN EUROS)

CÓDIGO	Capítulo/Subconcepto/Ejercicio	PTE. DE COBRO A 1 DE ENERO	DERECHOS ANULADOS	RECTIFICACIONES	INSOLVENCIAS Y OTRAS CAUSAS	TOTAL MODIFICACIONES	INGRESOS REALIZADOS	PTE.DE COBRO A 31 DE DICIEMBRE
3	TASAS, PRECIOS PÚBLICOS Y OTROS INGRESOS	200.716,87	15.000,00	1.400,00-	53.599,51	69.999,51	43.100,77	87.616,59
32600	Tasas en materia de sanidad	1.434,57	0,00	0,00	1.351,54	1.351,54	0,00	83,03
	Ejercicio 2009	1.434,57	0,00	0,00	1.351,54	1.351,54	0,00	83,03
38000	De ejercicios cerrados	164,97	0,00	0,00	0,00	0,00	8,09	156,88
	Ejercicio 2012	164,97	0,00	0,00	0,00	0,00	8,09	156,88
39002	Multas y sanciones	195.761,45	15.000,00	1.400,00-	51.772,09	68.172,09	43.092,68	84.496,68
	Ejercicio 2009	26.433,65	0,00	0,00	5.589,59	5.589,59	3.861,14	16.982,92
	Ejercicio 2010	6.102,01	0,00	0,00	600,00	600,00	94,17	5.407,84
	Ejercicio 2011	49.399,97	0,00	0,00	15.927,02	15.927,02	3.871,11	29.601,84
	Ejercicio 2012	113.825,82	15.000,00	1.400,00-	29.655,48	46.055,48	35.266,26	32.504,08
39009	Otros	3.355,88	0,00	0,00	475,88	475,88	0,00	2.880,00
	Ejercicio 2012	3.355,88	0,00	0,00	475,88	475,88	0,00	2.880,00
	Total Operaciones Corrientes	200.716,87	15.000,00	1.400,00-	53.599,51	69.999,51	43.100,77	87.616,59
6	ENAJENACIÓN DE INVERSIONES REALES	48.630,68	7.142,52	1.745,59-	15.084,83	23.972,94	15.468,71	9.189,03
68000	De transferencias de capital	48.630,68	7.142,52	1.745,59-	15.084,83	23.972,94	15.468,71	9.189,03
	Ejercicio 2012	48.630,68	7.142,52	1.745,59-	15.084,83	23.972,94	15.468,71	9.189,03
	Total Operaciones de Capital	48.630,68	7.142,52	1.745,59-	15.084,83	23.972,94	15.468,71	9.189,03
	Total operaciones no financieras	249.347,55	22.142,52	3.145,59-	68.684,34	93.972,45	58.569,48	96.805,62
	Total Centro Gestor	249.347,55	22.142,52	3.145,59-	68.684,34	93.972,45	58.569,48	96.805,62

DERECHOS A COBRAR DE PRESUPUESTOS CERRADOS

Sección 27 SANIDAD Y ASUNTOS SOCIALES

Centro Gestor 2702CR00 DELEGACIÓN DE CIUDAD REAL

(IMPORTE EN EUROS)

CÓDIGO	Capítulo/Subconcepto/Ejercicio	PTE. DE COBRO A 1 DE ENERO	DERECHOS ANULADOS	RECTIFICACIONES	INSOLVENCIAS Y OTRAS CAUSAS	TOTAL MODIFICACIONES	INGRESOS REALIZADOS	PTE.DE COBRO A 31 DE DICIEMBRE
3	TASAS, PRECIOS PÚBLICOS Y OTROS INGRESOS	260.543,20	377,14	10.882,30-	75.208,27	86.467,71	51.003,22	123.072,27
32600	Tasas en materia de sanidad	20.945,35	0,00	0,00	835,77	835,77	2.202,68	17.906,90
	Ejercicio 2009	309,29	0,00	0,00	0,00	0,00	0,00	309,29
	Ejercicio 2010	3.502,13	0,00	0,00	410,55	410,55	169,53	2.922,05
	Ejercicio 2011	1.409,99	0,00	0,00	0,00	0,00	0,00	1.409,99
	Ejercicio 2012	15.723,94	0,00	0,00	425,22	425,22	2.033,15	13.265,57
38100	De presupuesto corriente	53.112,35	0,00	10.882,30-	7.176,78	18.059,08	13.444,45	21.608,82
	Ejercicio 2011	1.913,40	0,00	0,00	7,66	7,66	1.606,29	299,45
	Ejercicio 2012	51.198,95	0,00	10.882,30-	7.169,12	18.051,42	11.838,16	21.309,37
39002	Multas y sanciones	184.935,85	303,02	0,00	67.195,72	67.498,74	34.332,84	83.104,27
	Ejercicio 2009	5.325,87	0,00	0,00	3.825,87	3.825,87	0,00	1.500,00
	Ejercicio 2010	41.443,33	0,00	0,00	28.264,81	28.264,81	1.749,66	11.428,86
	Ejercicio 2011	31.491,61	0,00	0,00	7.486,70	7.486,70	938,33	23.066,58
	Ejercicio 2012	106.675,04	303,02	0,00	27.618,34	27.921,36	31.644,85	47.108,83
39009	Otros	1.549,65	74,12	0,00	0,00	74,12	1.023,25	452,28
	Ejercicio 2012	1.549,65	74,12	0,00	0,00	74,12	1.023,25	452,28
	Total Operaciones Corrientes	260.543,20	377,14	10.882,30-	75.208,27	86.467,71	51.003,22	123.072,27
	Total operaciones no financieras	260.543,20	377,14	10.882,30-	75.208,27	86.467,71	51.003,22	123.072,27
	Total Centro Gestor	260.543,20	377,14	10.882,30-	75.208,27	86.467,71	51.003,22	123.072,27

DERECHOS A COBRAR DE PRESUPUESTOS CERRADOS

Sección 27 SANIDAD Y ASUNTOS SOCIALES

Centro Gestor 2702CU00 DELEGACIÓN DE CUENCA

(IMPORTE EN EUROS)

CÓDIGO	Capítulo/Subconcepto/Ejercicio	PTE. DE COBRO A 1 DE ENERO	DERECHOS ANULADOS	RECTIFICACIONES	INSOLVENCIAS Y OTRAS CAUSAS	TOTAL MODIFICACIONES	INGRESOS REALIZADOS	PTE.DE COBRO A 31 DE DICIEMBRE
3	TASAS, PRECIOS PÚBLICOS Y OTROS INGRESOS	161.794,64	4.331,98	0,00	71.806,10	76.138,08	30.642,69	55.013,87
32600	Tasas en materia de sanidad	12.919,54	0,00	0,00	1.895,18	1.895,18	6.939,97	4.084,39
	Ejercicio 2009	82,61	0,00	0,00	0,00	0,00	0,00	82,61
	Ejercicio 2010	117,71	0,00	0,00	0,00	0,00	117,71	0,00
	Ejercicio 2011	3.707,73	0,00	0,00	655,93	655,93	492,45	2.559,35
	Ejercicio 2012	9.011,49	0,00	0,00	1.239,25	1.239,25	6.329,81	1.442,43
38000	De ejercicios cerrados	100.760,43	4.331,98	0,00	53.452,77	57.784,75	9.880,92	33.094,76
	Ejercicio 2010	6.338,64	0,00	0,00	1.299,56	1.299,56	948,50	4.090,58
	Ejercicio 2012	94.421,79	4.331,98	0,00	52.153,21	56.485,19	8.932,42	29.004,18
39002	Multas y sanciones	48.114,67	0,00	0,00	16.458,15	16.458,15	13.821,80	17.834,72
	Ejercicio 2009	4.124,20	0,00	0,00	0,00	0,00	1.463,35	2.660,85
	Ejercicio 2010	5.383,77	0,00	0,00	2.698,01	2.698,01	600,76	2.085,00
	Ejercicio 2011	9.881,72	0,00	0,00	3.875,00	3.875,00	2.171,41	3.835,31
	Ejercicio 2012	28.724,98	0,00	0,00	9.885,14	9.885,14	9.586,28	9.253,56
	Total Operaciones Corrientes	161.794,64	4.331,98	0,00	71.806,10	76.138,08	30.642,69	55.013,87
	Total operaciones no financieras	161.794,64	4.331,98	0,00	71.806,10	76.138,08	30.642,69	55.013,87
	Total Centro Gestor	161.794,64	4.331,98	0,00	71.806,10	76.138,08	30.642,69	55.013,87

DERECHOS A COBRAR DE PRESUPUESTOS CERRADOS

Sección 27 SANIDAD Y ASUNTOS SOCIALES

Centro Gestor 2702GU00 DELEGACIÓN DE GUADALAJARA

(IMPORTE EN EUROS)

CÓDIGO	Capítulo/Subconcepto/Ejercicio	PTE. DE COBRO A 1 DE ENERO	DERECHOS ANULADOS	RECTIFICACIONES	INSOLVENCIAS Y OTRAS CAUSAS	TOTAL MODIFICACIONES	INGRESOS REALIZADOS	PTE.DE COBRO A 31 DE DICIEMBRE
3	TASAS, PRECIOS PÚBLICOS Y OTROS INGRESOS	238.026,78	0,00	0,00	158.191,30	158.191,30	6.736,06	73.099,42
32600	Tasas en materia de sanidad	157.619,10	0,00	0,00	139.484,04	139.484,04	1.139,45	16.995,61
	Ejercicio 2009	13.399,70	0,00	0,00	0,00	0,00	0,00	13.399,70
	Ejercicio 2010	2.163,27	0,00	0,00	0,00	0,00	0,00	2.163,27
	Ejercicio 2011	60.825,13	0,00	0,00	59.392,49	59.392,49	0,00	1.432,64
	Ejercicio 2012	81.231,00	0,00	0,00	80.091,55	80.091,55	1.139,45	0,00
38000	De ejercicios cerrados	114,52	0,00	0,00	0,00	0,00	0,00	114,52
	Ejercicio 2004	114,52	0,00	0,00	0,00	0,00	0,00	114,52
38100	De presupuesto corriente	770,41	0,00	0,00	0,00	0,00	770,41	0,00
	Ejercicio 2012	770,41	0,00	0,00	0,00	0,00	770,41	0,00
39002	Multas y sanciones	79.522,75	0,00	0,00	18.707,26	18.707,26	4.826,20	55.989,29
	Ejercicio 2009	8.647,03	0,00	0,00	3.100,00	3.100,00	1.647,03	3.900,00
	Ejercicio 2010	9.721,00	0,00	0,00	7.201,00	7.201,00	767,54	1.752,46
	Ejercicio 2011	40.097,46	0,00	0,00	7.200,00	7.200,00	197,46	32.700,00
	Ejercicio 2012	21.057,26	0,00	0,00	1.206,26	1.206,26	2.214,17	17.636,83
	Total Operaciones Corrientes	238.026,78	0,00	0,00	158.191,30	158.191,30	6.736,06	73.099,42
	Total operaciones no financieras	238.026,78	0,00	0,00	158.191,30	158.191,30	6.736,06	73.099,42
	Total Centro Gestor	238.026,78	0,00	0,00	158.191,30	158.191,30	6.736,06	73.099,42

DERECHOS A COBRAR DE PRESUPUESTOS CERRADOS

Sección 27 SANIDAD Y ASUNTOS SOCIALES

Centro Gestor 2702TO00 DELEGACIÓN DE TOLEDO

(IMPORTE EN EUROS)

CÓDIGO	Capítulo/Subconcepto/Ejercicio	PTE. DE COBRO A 1 DE ENERO	DERECHOS ANULADOS	RECTIFICACIONES	INSOLVENCIAS Y OTRAS CAUSAS	TOTAL MODIFICACIONES	INGRESOS REALIZADOS	PTE.DE COBRO A 31 DE DICIEMBRE
3	TASAS, PRECIOS PÚBLICOS Y OTROS INGRESOS	515.154,33	997,92	0,00	48.419,00	49.416,92	236.523,80	229.213,61
32600	Tasas en materia de sanidad	268.762,36	0,00	0,00	0,00	0,00	144.575,72	124.186,64
	Ejercicio 2009	191.570,03	0,00	0,00	0,00	0,00	90.150,65	101.419,38
	Ejercicio 2010	387,64	0,00	0,00	0,00	0,00	387,64	0,00
	Ejercicio 2011	9.203,00	0,00	0,00	0,00	0,00	7.458,45	1.744,55
	Ejercicio 2012	67.601,69	0,00	0,00	0,00	0,00	46.578,98	21.022,71
38000	De ejercicios cerrados	31.772,95	562,92	0,00	8.715,88	9.278,80	13.910,18	8.583,97
	Ejercicio 2011	14.523,39	562,92	0,00	5.927,80	6.490,72	5.101,80	2.930,87
	Ejercicio 2012	17.249,56	0,00	0,00	2.788,08	2.788,08	8.808,38	5.653,10
38100	De presupuesto corriente	2.759,60	0,00	0,00	0,00	0,00	2.759,60	0,00
	Ejercicio 2011	2.759,60	0,00	0,00	0,00	0,00	2.759,60	0,00
39001	Intereses de demora	7.603,00	0,00	0,00	878,42	878,42	2.059,14	4.665,44
	Ejercicio 2010	4.203,00	0,00	0,00	600,00	600,00	2.037,56	1.565,44
	Ejercicio 2012	3.400,00	0,00	0,00	278,42	278,42	21,58	3.100,00
39002	Multas y sanciones	204.256,42	435,00	0,00	38.824,70	39.259,70	73.219,16	91.777,56
	Ejercicio 2009	3.205,95	0,00	0,00	372,88	372,88	0,00	2.833,07
	Ejercicio 2010	5.160,36	0,00	0,00	1.200,00	1.200,00	1.960,36	2.000,00
	Ejercicio 2011	35.337,20	0,00	0,00	13.848,82	13.848,82	468,89	21.019,49
	Ejercicio 2012	160.552,91	435,00	0,00	23.403,00	23.838,00	70.789,91	65.925,00
	Total Operaciones Corrientes	515.154,33	997,92	0,00	48.419,00	49.416,92	236.523,80	229.213,61
	Total operaciones no financieras	515.154,33	997,92	0,00	48.419,00	49.416,92	236.523,80	229.213,61
	Total Centro Gestor	515.154,33	997,92	0,00	48.419,00	49.416,92	236.523,80	229.213,61
	Total Sección	13.513.939,97	27.849,56	14.027,89-	493.810,74	535.688,19	12.340.637,94	637.613,84

DERECHOS A COBRAR DE PRESUPUESTOS CERRADOS

Sección	28	VIVIENDA Y URBANISMO
Centro Gestor	28020000	SECRETARÍA GENERAL TÉCNICA

(IMPORTE EN EUROS)

CÓDIGO	Capítulo/Subconcepto/Ejercicio	PTE. DE COBRO A 1 DE ENERO	DERECHOS ANULADOS	RECTIFICACIONES	INSOLVENCIAS Y OTRAS CAUSAS	TOTAL MODIFICACIONES	INGRESOS REALIZADOS	PTE.DE COBRO A 31 DE DICIEMBRE
5	INGRESOS PATRIMONIALES	1.454.038,00	5.671,88	0,00	0,00	5.671,88	129.255,82	1.319.110,30
51100	Intereses de anticipos y préstamos concedidos a largo plazo	91.559,93	0,00	0,00	0,00	0,00	0,00	91.559,93
	Ejercicio 2005	13.088,46	0,00	0,00	0,00	0,00	0,00	13.088,46
	Ejercicio 2006	12.082,76	0,00	0,00	0,00	0,00	0,00	12.082,76
	Ejercicio 2007	66.388,71	0,00	0,00	0,00	0,00	0,00	66.388,71
54000	Alquileres y productos de inmuebles	1.362.478,07	5.671,88	0,00	0,00	5.671,88	129.255,82	1.227.550,37
	Ejercicio 2005	361.084,26	1.907,79	0,00	0,00	1.907,79	34.846,62	324.329,85
	Ejercicio 2006	480.957,04	2.149,09	0,00	0,00	2.149,09	44.917,70	433.890,25
	Ejercicio 2007	520.188,68	1.615,00	0,00	0,00	1.615,00	49.491,50	469.082,18
	Ejercicio 2011	248,09	0,00	0,00	0,00	0,00	0,00	248,09
	Total Operaciones Corrientes	1.454.038,00	5.671,88	0,00	0,00	5.671,88	129.255,82	1.319.110,30
6	ENAJENACIÓN DE INVERSIONES REALES	8.667.643,34	36,05	0,00	0,00	36,05	167.741,98	8.499.865,31
61000	Venta de viviendas	8.359.640,45	36,05	0,00	0,00	36,05	167.741,58	8.191.862,82
	Ejercicio 2005	502.641,59	11,33	0,00	0,00	11,33	41.920,93	460.709,33
	Ejercicio 2006	6.487.212,62	12,36	0,00	0,00	12,36	53.333,00	6.433.867,26
	Ejercicio 2007	1.369.170,09	12,36	0,00	0,00	12,36	72.487,65	1.296.670,08
	Ejercicio 2010	616,15	0,00	0,00	0,00	0,00	0,00	616,15
61100	Venta de garajes y locales	308.002,89	0,00	0,00	0,00	0,00	0,40	308.002,49
	Ejercicio 2005	7.983,28	0,00	0,00	0,00	0,00	0,00	7.983,28
	Ejercicio 2006	277.182,59	0,00	0,00	0,00	0,00	0,40	277.182,19
	Ejercicio 2007	22.837,02	0,00	0,00	0,00	0,00	0,00	22.837,02

DERECHOS A COBRAR DE PRESUPUESTOS CERRADOS

Sección	28	VIVIENDA Y URBANISMO
Centro Gestor	28020000	SECRETARÍA GENERAL TÉCNICA

(IMPORTE EN EUROS)

CÓDIGO	Capítulo/Subconcepto/Ejercicio	PTE. DE COBRO A 1 DE ENERO	DERECHOS ANULADOS	RECTIFICACIONES	INSOLVENCIAS Y OTRAS CAUSAS	TOTAL MODIFICACIONES	INGRESOS REALIZADOS	PTE.DE COBRO A 31 DE DICIEMBRE
	Total Operaciones de Capital	8.667.643,34	36,05	0,00	0,00	36,05	167.741,98	8.499.865,31
	Total operaciones no financieras	10.121.681,34	5.707,93	0,00	0,00	5.707,93	296.997,80	9.818.975,61
8	ACTIVOS FINANCIEROS	134.609,92	0,00	0,00	0,00	0,00	0,00	134.609,92
82104	A corporaciones locales y otros entes territoriales	134.609,92	0,00	0,00	0,00	0,00	0,00	134.609,92
	Ejercicio 2005	19.865,73	0,00	0,00	0,00	0,00	0,00	19.865,73
	Ejercicio 2006	20.871,43	0,00	0,00	0,00	0,00	0,00	20.871,43
	Ejercicio 2007	93.872,76	0,00	0,00	0,00	0,00	0,00	93.872,76
	Total Operaciones financieras	134.609,92	0,00	0,00	0,00	0,00	0,00	134.609,92
	Total Centro Gestor	10.256.291,26	5.707,93	0,00	0,00	5.707,93	296.997,80	9.953.585,53
	Total Sección	10.256.291,26	5.707,93	0,00	0,00	5.707,93	296.997,80	9.953.585,53
	Total	302.609.679,46	14.109.098,34	11.905.078,64-	15.839.581,21	41.853.758,19	119.985.657,59	140.770.263,68

DERECHOS A COBRAR DE PRESUPUESTOS CERRADOS

(IMPORTE EN EUROS)

CÓDIGO	Capítulo	PTE. DE COBRO A 1 DE ENERO	DERECHOS ANULADOS	RECTIFICACIONES	INSOLVENCIAS Y OTRAS CAUSAS	TOTAL MODIFICACIONES	INGRESOS REALIZADOS	PTE.DE COBRO A 31 DE DICIEMBRE
1	IMPUESTOS DIRECTOS	53.012.602,33	9.304.033,40	2.639.893,66-	2.681.895,27	14.625.822,33	8.621.767,50	29.765.012,50
2	IMPUESTOS INDIRECTOS	87.231.693,95	3.617.377,77	8.600.900,07-	4.992.339,87	17.210.617,71	9.595.295,19	60.425.781,05
3	TASAS, PRECIOS PÚBLICOS Y OTROS INGRESOS	36.134.892,37	535.283,43	158.491,00-	7.425.894,24	8.119.668,67	5.170.120,59	22.845.103,11
4	TRANSFERENCIAS CORRIENTES	89.826.966,33	0,00	0,00	0,00	0,00	89.732.245,98	94.720,35
5	INGRESOS PATRIMONIALES	9.458.159,50	39.499,18	0,00	0,00	39.499,18	1.544.853,73	7.873.806,59
	Total Operaciones Corrientes	275.664.314,48	13.496.193,78	11.399.284,73-	15.100.129,38	39.995.607,89	114.664.282,99	121.004.423,60
6	ENAJENACIÓN DE INVERSIONES REALES	22.097.478,46	612.904,56	505.793,91-	739.451,83	1.858.150,30	2.859.695,68	17.379.632,48
7	TRANSFERENCIAS DE CAPITAL	2.308.714,01	0,00	0,00	0,00	0,00	1.603.184,67	705.529,34
	Total Operaciones de Capital	24.406.192,47	612.904,56	505.793,91-	739.451,83	1.858.150,30	4.462.880,35	18.085.161,82
	Total operaciones no financieras	300.070.506,95	14.109.098,34	11.905.078,64-	15.839.581,21	41.853.758,19	119.127.163,34	139.089.585,42
8	ACTIVOS FINANCIEROS	2.539.172,51	0,00	0,00	0,00	0,00	858.494,25	1.680.678,26
	Total Operaciones financieras	2.539.172,51	0,00	0,00	0,00	0,00	858.494,25	1.680.678,26
	Total	302.609.679,46	14.109.098,34	11.905.078,64-	15.839.581,21	41.853.758,19	119.985.657,59	140.770.263,68

4.6. INFORMACIÓN SOBRE LAS INVERSIONES FINANCIERAS

INVERSIONES FINANCIERAS DE CAPITAL

SOCIEDAD	PARTICIPACIÓN %	VALOR A 1 DE ENERO	VARIACIONES	VALOR A 31 DE DICIEMBRE	DESEMBOLSOS PENDIENTES	PROVISIÓN A 31 DE DICIEMBRE
SODICAMAN	75,87%	15.244.787,83		15.244.787,83		
GAS CLM SA	5,00%	1.345.571,96		1.345.571,96		
GEST.INFRAEST.CLM SA	100,00%	83.012.918,73		83.012.948,73		83.012.948,73
EMP. TRANSF. AGR. SA		4.585,92		4.585,92		
TELECOM CLM SA	45,00%	10.242.000,00		10.242.000,00		
INST. DE FINANZAS DE CLM SA	100,00%	10.257.000,00		10.257.000,00		
DON QUIJOTE 2005 SA	100,00%	46.080.000,00		46.080.000,00		46.080.000,00
GEACAM	100,00%	900.000,00		900.000,00		900.000,00
COOP.SOCIAL EUROPEA	25,32%	10.000,00		10.000,00		
NEW-TECHNO SA		360.607,26		360.607,26		360.607,26
TOLETUM VISIGODO S.L.	40,00%	456.400,00		456.400,00		214.378,24
SOC.INFRAESTRUCTURAS AEROPORTUARIAS	100,00%	1.000.000,00		1.000.000,00		1.000.000,00
TOTAL		**168.913.901,70**		**168.913.901,70**		**131.567.934,23**

4.7. INFORMACIÓN SOBRE EL ENDEUDAMIENTO

1) SITUACIÓN Y MOVIMIENTO DE LA DEUDA. MONEDA NACIONAL

A) ESTADO DE SITUACIÓN DE LA DEUDA

CARACTERISTICAS DE LA DEUDA	DEUDA PENDIENTE A 1 DE ENERO	CREACIONES	DISMINUCIONES	DEUDA PENDIENTE A 31 DE DICIEMBRE	
				L/P	C/P
Deuda Pública, Emisión 0001350109-5 1.08.05.02.13	100.000.000,00		100.000.000,00		
Deuda Pública, Emisión 0001350117-5 2.38.05.12.23	100.000.000,00			100.000.000,00	
Deuda Pública, Emisión 0001350125-5 3.88.31.01.36	200.000.000,00			200.000.000,00	
Deuda Pública ES0001350133 4.63 30-11-22	150.000.000,00			150.000.000,00	
Deuda Pública G0259585. 18-03-20	400.000.000,00			400.000.000,00	
Deuda Pública ES0001350141 5-07-25	25.000.000,00			25.000.000,00	
Deuda Pública ES0001350158 7-02-14	25.000.000,00				25.000.000,00
Deuda Pública ES0001350166 30-06-14	25.000.000,00				25.000.000,00
Deuda Pública ES0001350174 9-09-30	140.000.000,00			140.000.000,00	
Deuda Pública ES0001350182 24-09-17	50.000.000,00			50.000.000,00	
Deuda Pública ES0001350190 15-11-13	20.000.000,00		20.000.000,00		
Deuda Pública ES0001350208 15-01-21	60.000.000,00			60.000.000,00	
Deuda Pública ES0001350216 30-01-21	15.000.000,00			15.000.000,00	
Deuda Pública, Emisión 2011. Caja Madrid	27.000.000,00			27.000.000,00	
Deuda Pública, Emisión 2011. Deutsche Bank 25 mill	25.000.000,00			25.000.000,00	
Deuda Pública, Emisión 2011. Deutsche Bank 17,7 mill	17.702.000,00			17.702.000,00	
Deuda Pública, Emisión 2012. Caja Rural CLM 40 mill	40.000.000,00			40.000.000,00	
TOTAL EMISIONES	**1.419.702.000,00**		**120.000.000,00**	**1.249.702.000,00**	**50.000.000,00**

1) SITUACIÓN Y MOVIMIENTO DE LA DEUDA. MONEDA NACIONAL

A) ESTADO DE SITUACIÓN DE LA DEUDA

CARACTERISTICAS DE LA DEUDA	DEUDA PENDIENTE A 1 DE ENERO	CREACIONES	DISMINUCIONES	DEUDA PENDIENTE A 31 DE DICIEMBRE	
				L/P	C/P
PREST. (CCM 05.FIJO)	40.000.000,00			40.000.000,00	
PREST. (BBVA, 05. 10 AÑOS)	70.000.000,00			70.000.000,00	
PREST. (BBVA, 05. 15 AÑOS)	130.000.000,00			130.000.000,00	
PREST.(CAIXA, 08)	31.250.000,00		10.416.666,67	10.416.666,66	10.416.666,67
PREST.(CCM, 08. 7 AÑOS)	18.750.000,00		6.250.000,00	6.250.000,00	6.250.000,00
PREST.(CCM, 08. 10 AÑOS)	20.000.000,00			20.000.000,00	
PREST.(Santander, 08)	56.250.000,00		56.250.000,00		
PREST.(Banco Español de Crédito, 08)	16.666.666,67		16.666.666,67		
PREST.(Caja Guadalajara 08)	4.999.999,99		1.666.666,66	1.666.666,66	1.666.666,67
PREST.(Bancaja, 08)-(Novación modificativa Bankia 3-12-12)	3.333.333,34		3.333.333,34		
PREST.(Dexia, 08)	25.000.000,00			25.000.000,00	
PREST.(BBVA, 08. 7 AÑOS)	4.000.000,01		1.333.333,33	1.333.333,35	1.333.333,33
PREST.(Banesto, 09)	83.333.333,33		16.666.666,67	49.999.999,99	16.666.666,67
PREST.(Santander, 09)	87.500.000,00		12.500.000,00	62.500.000,00	12.500.000,00
PREST.(BBVA, 09)	150.000.000,00			150.000.000,00	
PREST.(Caixa, 09)	60.000.000,00		15.000.000,00	30.000.000,00	15.000.000,00
PREST.(CCM, 09)	46.153.846,16		3.846.153,84	38.461.538,48	3.846.153,84
PREST.(Unicaja, enero 10)	10.000.000,00		769.230,77	8.461.538,46	769.230,77
PREST.(Unicaja, octubre 10)	15.000.000,00			15.000.000,00	

1) SITUACIÓN Y MOVIMIENTO DE LA DEUDA. MONEDA NACIONAL

A) ESTADO DE SITUACIÓN DE LA DEUDA

CARACTERISTICAS DE LA DEUDA	DEUDA PENDIENTE A 1 DE ENERO	CREACIONES	DISMINUCIONES	DEUDA PENDIENTE A 31 DE DICIEMBRE	
				L/P	C/P
PREST.(Caja Guadalajara, 10)	10.000.000,00			10.000.000,00	
PREST.(Dexia, 10)	50.000.000,00			50.000.000,00	
PREST.(Cajasol, 10)	19.700.000,00		1.970.000,00	15.760.000,00	1.970.000,00
PREST.(ICO, 10)	200.000.000,00			157.142.857,13	42.857.142,87
PREST.(Bankinter, 10)	7.500.000,00		3.750.000,00		3.750.000,00
PREST.(Bankinter, 11)	9.500.000,00			9.500.000,00	
PREST.(Dexia, 11)	25.000.000,00			25.000.000,00	
PREST.(BBVA Subrogado Soc. Aeroportuaria)	2.167.318,49		963.252,66	240.813,17	963.252,66
PREST.(Santander, 12 - 300 mill)	300.000.000,00			225.000.000,00	75.000.000,00
PREST.(Santander, 12 - 100 mill)	100.000.000,00			75.000.000,00	25.000.000,00
PREST.(Santander, 12 - 7 mill)	7.000.000,00			5.250.000,00	1.750.000,00
PREST.(Popular, 12)	15.000.000,00			13.500.000,00	1.500.000,00
PREST.(ICO, 12 - 459 mill)	459.000.000,00			153.000.000,00	306.000.000,00
PREST.(ICO, 12 - 10 mill)	10.000.000,00			3.333.333,33	6.666.666,67
PREST.(Liberbank, 12)	50.000.000,00			37.500.000,00	12.500.000,00
PREST.(Mecanismo extraordinario pago proveedores)	2.914.287.821,22		134.466,83	2.732.018.769,75	182.134.584,64
PREST.(Santander Subrogado GICAMAN)	35.638.419,34		3.400.000,00	28.638.419,34	3.600.000,00
PREST.(FLA,2012)	1.037.144.256,15			1.037.144.256,15	
PREST.(Globalcaja, 12)	70.000.000,00			70.000.000,00	

1) SITUACIÓN Y MOVIMIENTO DE LA DEUDA. MONEDA NACIONAL

A) ESTADO DE SITUACIÓN DE LA DEUDA

CARACTERISTICAS DE LA DEUDA	DEUDA PENDIENTE A 1 DE ENERO	CREACIONES	DISMINUCIONES	DEUDA PENDIENTE A 31 DE DICIEMBRE	
				L/P	C/P
PREST.(FLA, 2013)		780.839.402,34	268.665,21	780.570.737,13	
PREST.(Globalcaja, 13)		8.000.000,00		8.000.000,00	
PREST.(Banco CCM, 13)		22.754.394,80			22.754.394,80
PREST.(Sabadell, junio 13)		10.000.000,00		10.000.000,00	
PREST.(Caja Rural CLM, junio 13)		40.000.000,00		26.666.666,67	13.333.333,33
PREST.(Bankinter, 13)		4.044.117,60		2.573.529,40	1.470.588,20
PREST.(Ampliación Mecanismo extraordinario pago prov.)		60.794.260,18	34.198,77	60.760.061,41	
PREST.(Banco CCM, julio 13)		9.000.000,00		7.500.000,00	1.500.000,00
PREST.(Caixa, octubre13)		25.000.000,00		16.666.666,67	8.333.333,33
PREST.(Mecanismo extraordinario pago proveedores 13-3ª Fase-1ª.)		278.462.055,37	42.606,51	278.419.448,86	
PREST. (BBVA, noviembre 13)		29.196.758,11		29.196.758,11	
PREST.(Mecanismo extraordinario pago proveedores 13-3ª Fase-2ª.)		69.321.081,67	80.366,86	69.240.714,81	
PREST.(Novagalicia, 13)		200.000,00		150.000,00	50.000,00
PREST.(Santander, diciembre 13)		152.000.000,00		152.000.000,00	
PREST.(Globalcaja, diciembre 13)		40.000.000,00		40.000.000,00	
PREST.(Banco CCM, diciembre 13)		20.000.000,00		20.000.000,00	
PREST.(Caja Rural CLM, diciembre 13)		25.000.000,00		21.428.571,43	3.571.428,57
PREST. SUBROGADO GICAMAN BBVA 2,5 F (SSCC)		1.666.666,67		1.250.000,00	416.666,67
PREST. SUBROGADO GICAMAN BBVA 3 F (SSCC)		2.000.000,00		1.500.000,00	500.000,00

1) SITUACIÓN Y MOVIMIENTO DE LA DEUDA. MONEDA NACIONAL

A) ESTADO DE SITUACIÓN DE LA DEUDA

CARACTERISTICAS DE LA DEUDA	DEUDA PENDIENTE A 1 DE ENERO	CREACIONES	DISMINUCIONES	DEUDA PENDIENTE A 31 DE DICIEMBRE	
				L/P	C/P
PREST. SUBROGADO GICAMAN BBVA 10 F (SSCC)		7.500.000,00		6.250.000,00	1.250.000,00
PREST. SUBROGADO GICAMAN BBVA 20 V (SSCC)		14.545.454,55		12.727.272,73	1.818.181,82
PREST. SUBROGADO GICAMAN BBVA 10 F (ERES)		10.000.000,00		8.333.333,33	1.666.666,67
PREST. SUBROGADO GICAMAN BBVA 23,7 (ERES)		13.200.000,00		10.560.000,00	2.640.000,00
PREST. SUBROGADO GICAMAN SANTANDER 2 (ERES)		1.142.857,14		857.142,85	285.714,29
PREST. SUBROGADO GICAMAN SANTANDER 4,54 (CRUZ ROJA)		2.428.800,64		1.656.847,05	771.953,59
PREST. SUBROGADO GICAMAN SANTANDER 17,26 (INMUEBLE GU)		15.402.259,29		14.378.653,47	1.023.605,82
PREST. SUBROGADO GICAMAN BANKINTER 2,5		2.500.000,00		2.500.000,00	
PREST. SUBROGADO INFRAESTRUCTURAS DEL AGUA BBVA 10 M		10.000.000,00		8.750.000,00	1.250.000,00
PREST. SUBROGADO INFRAESTRUCTURAS DEL AGUA BBVA 5 M		3.750.000,00		3.125.000,00	625.000,00
PREST. SUBROGADO INFRAESTRUCTURAS DEL AGUA BANKINTER		3.000.000,00		3.000.000,00	
TOTAL PRÉSTAMOS DEL INTERIOR	**6.194.174.994,70**	**1.661.748.108,35**	**155.342.274,79**	**6.905.179.596,38**	**795.401.231,88**
PREST. EXTERIOR (BEI, 98)	3.055.873,37		3.055.873,37		
PREST. EXTERIOR (BEI, 99)	6.993.595,43		3.496.797,73	3.496.797,70	
PREST. EXTERIOR (BEI, 08)	9.166.666,65		9.166.666,65		
PREST. EXTERIOR (BEI, 09)	67.000.000,00			67.000.000,00	
PREST. EXTERIOR (BEI, 10)	50.000.000,00			50.000.000,00	
PREST. EXTERIOR (BEI, 11)	25.000.000,00			25.000.000,00	
PREST. EXTERIOR (BEI, 11)	19.000.000,00			19.000.000,00	

1) SITUACIÓN Y MOVIMIENTO DE LA DEUDA. MONEDA NACIONAL

A) ESTADO DE SITUACIÓN DE LA DEUDA

CARACTERISTICAS DE LA DEUDA	DEUDA PENDIENTE A 1 DE ENERO	CREACIONES	DISMINUCIONES	DEUDA PENDIENTE A 31 DE DICIEMBRE	
				L/P	C/P
PREST. EXTERIOR (DEPFA BANK 05)	20.000.000,00			20.000.000,00	
PREST. EXTERIOR (HSBC JULIO 10)	65.000.000,00			65.000.000,00	
PREST. EXTERIOR (BARCLAYS BANK 10)	15.000.000,00			15.000.000,00	
PREST. EXTERIOR (WESTLB 10)	75.000.000,00			75.000.000,00	
PREST. EXTERIOR (HSBC SEPT 10)	15.000.000,00			15.000.000,00	
PREST. SUBROGADO GICAMAN BDCE 2010 50V		7.680.000,00		6.430.000,00	1.250.000,00
PREST. SUBROGADO GICAMAN BDCE 2011 10F		10.000.000,00		8.750.000,00	1.250.000,00
PREST. SUBROGADO GICAMAN BEI 23730 15F		13.500.000,00		12.750.000,00	750.000,00
PREST.SUBROGADO GICAMAN BEI 23730 15V		14.250.000,00		13.500.000,00	750.000,00
PREST. SUBROGADO GICAMAN BEI 23730 20F/V		19.000.000,00		18.000.000,00	1.000.000,00
PREST. SUBROGADO GICAMAN BEI 22030 30V		3.750.000,00			3.750.000,00
PREST. SUBROGADO GICAMAN BEI 23962 50V		25.000.000,00		16.666.666,67	8.333.333,33
PREST. SUBROGADO GICAMAN BEI 23963 50F		25.000.000,00		16.666.666,67	8.333.333,33
PREST. SUBROGADO GICAMAN BEI 24428 40F		33.333.333,33		30.000.000,00	3.333.333,33
PREST. SUBROGADO GICAMAN BEI 24428 20V		13.333.333,34		6.666.666,67	6.666.666,67
PREST. SUBROGADO GICAMAN BEI 24428 40F		26.666.666,67		23.333.333,34	3.333.333,33
PREST. SUBROGADO GICAMAN BEI 24428 20V		16.666.666,67		10.000.000,00	6.666.666,67
PREST. SUBROGADO GICAMAN BEI 25767 50F		46.666.666,67		43.333.333,34	3.333.333,33
PREST. SUBROGADO GICAMAN BEI 26040 30V		30.000.000,00		28.000.000,00	2.000.000,00

1) SITUACIÓN Y MOVIMIENTO DE LA DEUDA. MONEDA NACIONAL

A) ESTADO DE SITUACIÓN DE LA DEUDA

CARACTERISTICAS DE LA DEUDA	DEUDA PENDIENTE A 1 DE ENERO	CREACIONES	DISMINUCIONES	DEUDA PENDIENTE A 31 DE DICIEMBRE	
				L/P	C/P
PREST. SUBROGADO GICAMAN BEI 23720 20F		12.727.272,73		10.909.090,91	1.818.181,82
PREST. SUBROGADO GICAMAN BEI 23720 15V		9.545.454,54		8.181.818,18	1.363.636,36
PREST. SUBROGADO GICAMAN BEI 23721 25F		18.181.818,18		15.909.090,91	2.272.727,27
PREST. SUBROGADO GICAMAN BEI 23721 25v		18.181.818,18		15.909.090,91	2.272.727,27
PREST. SUBROGADO GICAMAN BEI 23721 25f		15.000.000,00		12.500.000,00	2.500.000,00
PREST. SUBROGADO GICAMAN BEI 25123 30V		30.000.000,00		28.125.000,00	1.875.000,00
PREST. SUBROGADO GICAMAN BEI 25123 60F		60.000.000,00		56.250.000,00	3.750.000,00
PREST. SUBROGADO GICAMAN BEI 25538 20F		20.000.000,00		20.000.000,00	
PREST. SUBROGADO GICAMAN BEI 25538 40V		40.000.000,00		40.000.000,00	
PREST. SUBROGADO GEACAM BEI 13 V 25121		10.833.333,33		8.666.666,66	2.166.666,67
PREST. SUBROGADO GEACAM BEI 12 25121		12.000.000,00		12.000.000,00	
PREST. SUBROGADO INFRAESTRUCTURAS DEL AGUA BEI 23236 1ª		4.047.619,04		3.809.523,80	238.095,24
PREST. SUBROGADO INFRAESTRUCTURAS DEL AGUA BEI 23236 2ª		4.285.714,28		4.047.619,04	238.095,24
PREST. SUBROGADO INFRAESTRUCTURAS DEL AGUA BEI 23236 3ª		4.285.714,28		4.047.619,04	238.095,24
PREST. SUBROGADO INFRAESTRUCTURAS DEL AGUA BEI 23236 4ª		9.047.619,04		8.571.428,56	476.190,48
PREST. SUBROGADO INFRAESTRUCTURAS DEL AGUA BEI 23938 1ª		18.095.240,00		17.142.859,05	952.380,95
PREST. SUBROGADO INFRAESTRUCTURAS DEL AGUA BEI 23938 2ª		19.047.619,05		18.095.238,10	952.380,95
PREST. SUBROGADO INFRAESTRUCTURAS DEL AGUA BEI 23938 3ª		9.523.809,52		9.047.619,04	476.190,48
PREST. SUBROGADO INFRAESTRUCTURAS DEL AGUA BEI 23939 1ª		16.000.000,00		15.200.000,00	800.000,00

1) SITUACIÓN Y MOVIMIENTO DE LA DEUDA. MONEDA NACIONAL

A) ESTADO DE SITUACIÓN DE LA DEUDA

CARACTERISTICAS DE LA DEUDA	DEUDA PENDIENTE A 1 DE ENERO	CREACIONES	DISMINUCIONES	DEUDA PENDIENTE A 31 DE DICIEMBRE	
				L/P	C/P
PREST. SUBROGADO INFRAESTRUCTURAS DEL AGUA BEI 23939 2ª		28.571.428,57		27.142.857,14	1.428.571,43
PREST. SUBROGADO INFRAESTRUCTURAS DEL AGUA BEI 25010 1ª		40.000.000,00		40.000.000,00	
PREST. SUBROGADO INFRAESTRUCTURAS DEL AGUA BEI 25010 2ª		40.000.000,00		40.000.000,00	
PREST. SUBROGADO INFRAESTRUCTURAS DEL AGUA BEI 25010 3ª		33.000.000,00		33.000.000,00	
PREST. SUBROGADO INFRAESTRUCTURAS DEL AGUA BEI 25682 1ª		20.000.000,00		20.000.000,00	
PREST. SUBROGADO INFRAESTRUCTURAS DEL AGUA BEI 25682 2ª		20.000.000,00		20.000.000,00	
PREST. SUBROGADO INSTITUTO DE FINANZAS BEI (21665)		4.333.333,33		1.666.666,66	2.666.666,67
PREST. SUBROGADO INSTITUTO DE FINANZAS BEI (22416)		7.500.000,00		5.000.000,00	2.500.000,00
PREST. SUBROGADO INSTITUTO DE FINANZAS BEI (22561 1ª DISP)		12.000.000,00		8.000.000,00	4.000.000,00
PREST. SUBROGADO INSTITUTO DE FINANZAS BEI (22561 2ª DISP)		1.111.111,12			1.111.111,12
PREST. SUBROGADO INSTITUTO DE FINANZAS BEI (22713)		2.102.113,00			2.102.113,00
PREST. SUBROGADO INSTITUTO DE FINANZAS BEI (22796)		12.000.000,00		8.000.000,00	4.000.000,00
PREST. SUBROGADO INSTITUTO DE FINANZAS BEI (22481 1ª DISP)		12.857.142,86		10.000.000,00	2.857.142,86
PREST. SUBROGADO INSTITUTO DE FINANZAS BEI (22481 2ª DISP)		7.692.307,69		4.615.384,61	3.076.923,08
PREST. SUBROGADO INSTITUTO DE FINANZAS BEI (24447 1ª DISP)		12.941.176,47		10.588.235,29	2.352.941,18
PREST. SUBROGADO INSTITUTO DE FINANZAS BEI (24447 2ª DISP)		24.000.000,00		21.000.000,00	3.000.000,00
PREST. SUBROGADO INSTITUTO DE FINANZAS BEI (25693)		21.000.000,00		21.000.000,00	
PREST. SUBROGADO INSTITUTO DE FINANZAS BEI (26041 1ª DISP)		25.000.000,00		25.000.000,00	
PREST. SUBROGADO INSTITUTO DE FINANZAS BEI (26041 2ª DISP)		15.000.000,00		15.000.000,00	

1) SITUACIÓN Y MOVIMIENTO DE LA DEUDA. MONEDA NACIONAL

A) ESTADO DE SITUACIÓN DE LA DEUDA

CARACTERISTICAS DE LA DEUDA	DEUDA PENDIENTE A 1 DE ENERO	CREACIONES	DISMINUCIONES	DEUDA PENDIENTE A 31 DE DICIEMBRE	
				L/P	C/P
TOTAL PRÉSTAMOS DEL EXTERIOR	**370.216.135,45**	**954.758.311,89**	**15.719.337,75**	**1.207.019.272,29**	**102.235.837,30**
TOTAL PRÉSTAMOS MONEDA NACIONAL	**6.564.391.130,15**	**2.616.506.420,24**	**171.061.612,54**	**8.112.198.868,67**	**897.637.069,18**
CONFIRMING BANCO CLM	19.541.900,72	31.431.835,25	40.729.340,91		10.244.395,06
CONFIRMING CAJA RURAL CLM	9.991.515,15		9.991.515,15		
PREST.(SANTANDER, 12)	100.000.000,00		100.000.000,00		
PREST.(CAJA RURAL CLM, 12)	10.000.000,00		10.000.000,00		
PREST.(BANESTO, 12)	30.000.000,00		30.000.000,00		
PREST.(BANCO CCM, 12)	31.791.321,61		31.791.321,61		
PREST.(BBVA abril 13)		3.788.293,01	3.788.293,01		
PREST.(BBVA junio 13)		937.500,00	937.500,00		
PREST.(BBVA julio 13)		4.010.985,27	4.010.985,27		
PREST.(BBVA julio 13)		15.240.000,00	15.240.000,00		
PREST.(Bankia julio 13)		1.471.966,00			1.471.966,00
PREST.(Caixabbank noviembre 13)		27.083.333,34			27.083.333,34
CRED. (BANCO CCM, 12)	98.000.000,00	12.000.000,00			110.000.000,00
CRED. (SABADELL, 12)	5.000.000,00				5.000.000,00
CRED.(SANTANDER, 13)		9.793.000,00	9.793.000,00		
CRED.(SANTANDER, 13)		1.000.000,00	1.000.000,00		
CRED.(SANTANDER, 13)		90.000.000,00			90.000.000,00

1) SITUACIÓN Y MOVIMIENTO DE LA DEUDA. MONEDA NACIONAL

A) ESTADO DE SITUACIÓN DE LA DEUDA

CARACTERISTICAS DE LA DEUDA	DEUDA PENDIENTE A 1 DE ENERO	CREACIONES	DISMINUCIONES	DEUDA PENDIENTE A 31 DE DICIEMBRE	
				L/P	C/P
CRED.(BANESTO, 13)		30.000.000,00	30.000.000,00		
CRED.(CAIXABANK, 13)		44.000.000,00			44.000.000,00
TOTAL CRÉDITOS	**304.324.737,48**	**270.756.912,87**	**287.281.955,95**		**287.799.694,40**
TOTAL SITUACIÓN DEUDA MONEDA NACIONAL	**8.288.417.867,63**	**2.887.263.333,11**	**578.343.568,49**	**9.361.900.868,67**	**1.235.436.763,58**

1) SITUACIÓN Y MOVIMIENTO DE LA DEUDA. MONEDA NACIONAL

B) ESTADO DE CREACIÓN DE LA DEUDA

CARACTERÍSTICAS DE LA DEUDA	DEUDA CREADA				TOTAL
	EMISIONES POR LIQUIDACIÓN	EMISIONES POR CESIÓN	EMISIONES POR CONVERSIÓN	ASUNCIONES	
TOTAL EMISIONES					
PREST.(FLA, 2013)	780.839.402,34				780.839.402,34
PREST.(Globalcaja, 13)	8.000.000,00				8.000.000,00
PREST.(Banco CCM, 13)	22.754.394,80				22.754.394,80
PREST.(Sabadell, junio 13)	10.000.000,00				10.000.000,00
PREST.(Caja Rural CLM, junio 13)	40.000.000,00				40.000.000,00
PREST.(Bankinter, 13)	4.044.117,60				4.044.117,60
PREST.(Ampliación Mecanismo extraordinario pago prov.)	60.794.260,18				60.794.260,18
PREST.(Banco CCM, julio 13)	9.000.000,00				9.000.000,00
PREST.(Caixa, octubre13)	25.000.000,00				25.000.000,00
PREST.(Mecanismo extraordinario pago proveedores 13-3ª Fase-1ª.)	278.462.055,37				278.462.055,37
PREST. (BBVA, noviembre 13)	29.196.758,11				29.196.758,11
PREST.(Mecanismo extraordinario pago proveedores 13-3ª Fase-2ª.)	69.321.081,67				69.321.081,67
PREST.(Novagalicia, 13)	200.000,00				200.000,00
PREST.(Santander, diciembre 13)	152.000.000,00				152.000.000,00
PREST.(Globalcaja, diciembre 13)	40.000.000,00				40.000.000,00
PREST.(Banco CCM, diciembre 13)	20.000.000,00				20.000.000,00
PREST.(Caja Rural CLM, diciembre 13)	25.000.000,00				25.000.000,00
PREST. SUBROGADO GICAMAN BBVA 2,5 F (SSCC)				1.666.666,67	1.666.666,67

1) SITUACIÓN Y MOVIMIENTO DE LA DEUDA. MONEDA NACIONAL

B) ESTADO DE CREACIÓN DE LA DEUDA

CARACTERÍSTICAS DE LA DEUDA	DEUDA CREADA				TOTAL
	EMISIONES POR LIQUIDACIÓN	EMISIONES POR CESIÓN	EMISIONES POR CONVERSIÓN	ASUNCIONES	
PREST. SUBROGADO GICAMAN BBVA 3 F (SSCC)				2.000.000,00	2.000.000,00
PREST. SUBROGADO GICAMAN BBVA 10 F (SSCC)				7.500.000,00	7.500.000,00
PREST. SUBROGADO GICAMAN BBVA 20 V (SSCC)				14.545.454,55	14.545.454,55
PREST. SUBROGADO GICAMAN BBVA 10 F (ERES)				10.000.000,00	10.000.000,00
PREST. SUBROGADO GICAMAN BBVA 23,7 (ERES)				13.200.000,00	13.200.000,00
PREST. SUBROGADO GICAMAN SANTANDER 2 (ERES)				1.142.857,14	1.142.857,14
PREST. SUBROGADO GICAMAN SANTANDER 4,54 (CRUZ ROJA)				2.428.800,64	2.428.800,64
PREST. SUBROGADO GICAMAN SANTANDER 17,26 (INMUEBLE GU)				15.402.259,29	15.402.259,29
PREST. SUBROGADO GICAMAN BANKINTER 2,5				2.500.000,00	2.500.000,00
PREST. SUBROGADO INFRAESTRUCTURAS DEL AGUA BBVA				10.000.000,00	10.000.000,00
PREST. SUBROGADO INFRAESTRUCTURAS DEL AGUA BBVA				3.750.000,00	3.750.000,00
PREST. SUBROGADO INFRAESTRUCTURAS DEL AGUA BANKINTER				3.000.000,00	3.000.000,00
TOTAL PRÉSTAMOS DEL INTERIOR	**1.574.612.070,07**			**87.136.038,28**	**1.661.748.108,35**
PREST. SUBROGADO GICAMAN BDCE 2010 50V				7.680.000,00	7.680.000,00
PREST. SUBROGADO GICAMAN BDCE 2011 10F				10.000.000,00	10.000.000,00
PREST. SUBROGADO GICAMAN BEI 23730 15F				13.500.000,00	13.500.000,00
PREST.SUBROGADO GICAMAN BEI 23730 15V				14.250.000,00	14.250.000,00
PREST. SUBROGADO GICAMAN BEI 23730 20F/V				19.000.000,00	19.000.000,00
PREST. SUBROGADO GICAMAN BEI 22030 30V				3.750.000,00	3.750.000,00
PREST. SUBROGADO GICAMAN BEI 23962 50V				25.000.000,00	25.000.000,00

1) SITUACIÓN Y MOVIMIENTO DE LA DEUDA. MONEDA NACIONAL

B) ESTADO DE CREACIÓN DE LA DEUDA

CARACTERÍSTICAS DE LA DEUDA	DEUDA CREADA				TOTAL
	EMISIONES POR LIQUIDACIÓN	EMISIONES POR CESIÓN	EMISIONES POR CONVERSIÓN	ASUNCIONES	
PREST. SUBROGADO GICAMAN BEI 23963 50F				25.000.000,00	25.000.000,00
PREST. SUBROGADO GICAMAN BEI 24428 40F				33.333.333,33	33.333.333,33
PREST. SUBROGADO GICAMAN BEI 24428 20V				13.333.333,34	13.333.333,34
PREST. SUBROGADO GICAMAN BEI 24428 40F				26.666.666,67	26.666.666,67
PREST. SUBROGADO GICAMAN BEI 24428 20V				16.666.666,67	16.666.666,67
PREST. SUBROGADO GICAMAN BEI 25767 50F				46.666.666,67	46.666.666,67
PREST. SUBROGADO GICAMAN BEI 26040 30V				30.000.000,00	30.000.000,00
PREST. SUBROGADO GICAMAN BEI 23720 20F				12.727.272,73	12.727.272,73
PREST. SUBROGADO GICAMAN BEI 23720 15V				9.545.454,54	9.545.454,54
PREST. SUBROGADO GICAMAN BEI 23721 25F				18.181.818,18	18.181.818,18
PREST. SUBROGADO GICAMAN BEI 23721 25v				18.181.818,18	18.181.818,18
PREST. SUBROGADO GICAMAN BEI 23721 25f				15.000.000,00	15.000.000,00
PREST. SUBROGADO GICAMAN BEI 25123 30V				30.000.000,00	30.000.000,00
PREST. SUBROGADO GICAMAN BEI 25123 60F				60.000.000,00	60.000.000,00
PREST. SUBROGADO GICAMAN BEI 25538 20F				20.000.000,00	20.000.000,00
PREST. SUBROGADO GICAMAN BEI 25538 40V				40.000.000,00	40.000.000,00
PREST. SUBROGADO GEACAM BEI 13 V 25121				10.833.333,33	10.833.333,33
PREST. SUBROGADO GEACAM BEI 12				12.000.000,00	12.000.000,00
PREST. SUBROGADO INFRAESTRUCTURAS DEL AGUA BEI				4.047.619,04	4.047.619,04
PREST. SUBROGADO INFRAESTRUCTURAS DEL AGUA BEI				4.285.714,28	4.285.714,28

1) SITUACIÓN Y MOVIMIENTO DE LA DEUDA. MONEDA NACIONAL

B) ESTADO DE CREACIÓN DE LA DEUDA

CARACTERÍSTICAS DE LA DEUDA	DEUDA CREADA				TOTAL
	EMISIONES POR LIQUIDACIÓN	EMISIONES POR CESIÓN	EMISIONES POR CONVERSIÓN	ASUNCIONES	
PREST. SUBROGADO INFRAESTRUCTURAS DEL AGUA BEI				4.285.714,28	4.285.714,28
PREST. SUBROGADO INFRAESTRUCTURAS DEL AGUA BEI				9.047.619,04	9.047.619,04
PREST. SUBROGADO INFRAESTRUCTURAS DEL AGUA BEI				18.095.240,00	18.095.240,00
PREST. SUBROGADO INFRAESTRUCTURAS DEL AGUA BEI				19.047.619,05	19.047.619,05
PREST. SUBROGADO INFRAESTRUCTURAS DEL AGUA BEI				9.523.809,52	9.523.809,52
PREST. SUBROGADO INFRAESTRUCTURAS DEL AGUA BEI				16.000.000,00	16.000.000,00
PREST. SUBROGADO INFRAESTRUCTURAS DEL AGUA BEI				28.571.428,57	28.571.428,57
PREST. SUBROGADO INFRAESTRUCTURAS DEL AGUA BEI				40.000.000,00	40.000.000,00
PREST. SUBROGADO INFRAESTRUCTURAS DEL AGUA BEI				40.000.000,00	40.000.000,00
PREST. SUBROGADO INFRAESTRUCTURAS DEL AGUA BEI				33.000.000,00	33.000.000,00
PREST. SUBROGADO INFRAESTRUCTURAS DEL AGUA BEI				20.000.000,00	20.000.000,00
PREST. SUBROGADO INFRAESTRUCTURAS DEL AGUA BEI				20.000.000,00	20.000.000,00
PREST. SUBROGADO INSTITUTO DE FINANZAS BEI (21665)				4.333.333,33	4.333.333,33
PREST. SUBROGADO INSTITUTO DE FINANZAS BEI (22416)				7.500.000,00	7.500.000,00
PREST. SUBROGADO INSTITUTO DE FINANZAS BEI (22561 1ª DISP)				12.000.000,00	12.000.000,00
PREST. SUBROGADO INSTITUTO DE FINANZAS BEI (22561 2ª DISP)				1.111.111,12	1.111.111,12
PREST. SUBROGADO INSTITUTO DE FINANZAS BEI (22713)				2.102.113,00	2.102.113,00
PREST. SUBROGADO INSTITUTO DE FINANZAS BEI (22796)				12.000.000,00	12.000.000,00
PREST. SUBROGADO INSTITUTO DE FINANZAS BEI (22481 1ª DISP)				12.857.142,86	12.857.142,86
PREST. SUBROGADO INSTITUTO DE FINANZAS BEI (22481 2ª DISP)				7.692.307,69	7.692.307,69

1) SITUACIÓN Y MOVIMIENTO DE LA DEUDA. MONEDA NACIONAL

B) ESTADO DE CREACIÓN DE LA DEUDA

CARACTERÍSTICAS DE LA DEUDA	DEUDA CREADA				TOTAL
	EMISIONES POR LIQUIDACIÓN	EMISIONES POR CESIÓN	EMISIONES POR CONVERSIÓN	ASUNCIONES	
PREST. SUBROGADO INSTITUTO DE FINANZAS BEI (24447 1ª DISP)				12.941.176,47	12.941.176,47
PREST. SUBROGADO INSTITUTO DE FINANZAS BEI (24447 2ª DISP)				24.000.000,00	24.000.000,00
PREST. SUBROGADO INSTITUTO DE FINANZAS BEI (25693)				21.000.000,00	21.000.000,00
PREST. SUBROGADO INSTITUTO DE FINANZAS BEI (26041 1ª DISP)				25.000.000,00	25.000.000,00
PREST. SUBROGADO INSTITUTO DE FINANZAS BEI (26041 2ª DISP)				15.000.000,00	15.000.000,00
TOTAL PRÉSTAMOS DEL EXTERIOR				**954.758.311,89**	**954.758.311,89**
TOTAL CREACIÓN DEUDA. MONEDA NACIONAL.	**1.574.612.070,07**			**1.041.894.350,17**	**2.616.506.420,24**

1) SITUACIÓN Y MOVIMIENTO DE LA DEUDA. MONEDA NACIONAL

C) ESTADO DE DISMINUCIONES DE LA DEUDA

CARACTERÍSTICAS DE LA DEUDA	DISMINUCIÓN DE LA DEUDA			TOTAL
	AMORTIZACIONES POR REEMBOLSO	AMORTIZACIONES POR CONVERSIÓN	OTRAS CAUSAS	
Deuda Pública, Emisión 0001350109-5 1.08.05.02.13	100.000.000,00			100.000.000,00
Deuda Pública Emisión ES0001350190 15-11-13	20.000.000,00			20.000.000,00
TOTAL EMISIONES	**120.000.000,00**			**120.000.000,00**
PREST.(CAIXA, 08)	10.416.666,67			10.416.666,67
PREST.(CCM, 08. 7 AÑOS)	6.250.000,00			6.250.000,00
PREST.(Santander, 08)	56.250.000,00			56.250.000,00
PREST.(Banco Español de Crédito, 08)	16.666.666,67			16.666.666,67
PREST.(Caja Guadalajara 08)	1.666.666,66			1.666.666,66
PREST.(Bancaja, 08)-(Novación modificativa Bankia 3-12-12)	3.333.333,34			3.333.333,34
PREST.(BBVA, 08. 7 AÑOS)	1.333.333,33			1.333.333,33
PREST.(Banesto, 09)	16.666.666,67			16.666.666,67
PREST.(Santander, 09)	12.500.000,00			12.500.000,00
PREST.(Caixa, 09)	15.000.000,00			15.000.000,00
PREST.(CCM, 09)	3.846.153,84			3.846.153,84
PREST.(Unicaja, enero 10)	769.230,77			769.230,77
PREST.(Cajasol, 10)	1.970.000,00			1.970.000,00
PREST.(Bankinter, 10)	3.750.000,00			3.750.000,00
PREST.(BBVA Subrogado Soc. Aeroportuaria)	963.252,66			963.252,66
PREST.(Mecanismo extraordinario pago proveedores)	134.466,83			134.466,83

1) SITUACIÓN Y MOVIMIENTO DE LA DEUDA. MONEDA NACIONAL

C) ESTADO DE DISMINUCIONES DE LA DEUDA

CARACTERÍSTICAS DE LA DEUDA	DISMINUCIÓN DE LA DEUDA			TOTAL
	AMORTIZACIONES POR REEMBOLSO	AMORTIZACIONES POR CONVERSIÓN	OTRAS CAUSAS	
PREST.(Santander Subrogado GICAMAN)	3.400.000,00			3.400.000,00
PREST.(FLA, 2013)	268.665,21			268.665,21
PREST.(Ampliación Mecanismo extraordinario pago prov.)	34.198,77			34.198,77
PREST.(Mecanismo extraordinario pago proveedores 13-3ª Fase-1ª.)	42.606,51			42.606,51
PREST.(Mecanismo extraordinario pago proveedores 13-3ª Fase-2ª.)	80.366,86			80.366,86
TOTAL PRÉSTAMOS DEL INTERIOR	**155.342.274,79**			**155.342.274,79**
PREST. EXTERIOR (BEI, 98)	3.055.873,37			3.055.873,37
PREST. EXTERIOR (BEI, 99)	3.496.797,73			3.496.797,73
PREST. EXTERIOR (BEI, 08)	9.166.666,65			9.166.666,65
TOTAL PRÉSTAMOS DEL EXTERIOR	**15.719.337,75**			**15.719.337,75**
TOTAL PRESTAMOS MONEDA NACIONAL.	**171.061.612,54**			**171.061.612,54**
TOTAL DISMINUCIONES DEUDA. MONEDA NACIONAL.	**291.061.612,54**			**291.061.612,54**

1) SITUACIÓN Y MOVIMIENTO DE LA DEUDA. MONEDA NACIONAL

D) PÓLIZAS DE CRÉDITO 2013

ENTIDAD FINANCIERA PÓLIZAS DE CRÉDITO	IMPORTE DISPONIBLE	TOTAL DISPUESTO	IMPORTE MAXIMO DISPUESTO	TOTAL AMORTIZADO	VARIACIÓN NETA
Banco CCM, S.A.					
CRÉD. MAY. 12	135.000.000,00	110.000.000,00	117.364.750,57	208.000.000,00	-98.000.000,00
CRÉD. ABR. 13	135.000.000,00	367.500.000,00	135.000.000,00	257.500.000,00	110.000.000,00
Banco Sabadell					
CRÉD. MAY. 12	5.000.000,00		5.000.000,00	5.000.000,00	-5.000.000,00
CRÉD. JUN 13	5.000.000,00	5.000.000,00	5.000.000,00		5.000.000,00
Caixabank					
CRÉD. ENE. 13	50.000.000,00	45.000.000,00	45.000.000,00	45.000.000,00	
CRÉD. ABR. 13	50.000.000,00	181.000.000,00	50.000.000,00	137.000.000,00	44.000.000,00
Santander					
CRÉD. MAR. 13	100.000.000,00	321.000.000,00	100.000.000,00	321.000.000,00	
CRÉD. MAY 13	9.793.000,00	14.500.000,00	9.500.000,00	5.000.000,00	9.500.000,00
CRÉD. JUN. 13	1.000.000,00	1.000.000,00	1.000.000,00	1.000.000,00	
CRÉD. NOV. 13	100.000.000,00	80.500.000,00	100.000.000,00		80.500.000,00
Banesto					
CRÉD. ABR. 13	30.000.000,00	30.000.000,00	30.000.000,00	30.000.000,00	
TOTAL		**1.155.500.000,00**		**1.009.500.000,00**	**146.000.000,00**

1) SITUACIÓN Y MOVIMIENTO DE LA DEUDA. MONEDA NACIONAL

E) PRÉSTAMOS A CORTO PLAZO 2013

ENTIDAD FINANCIERA PRÉSTAMOS A CORTO PLAZO	IMPORTE DISPONIBLE	TOTAL DISPUESTO	IMPORTE MAXIMO DISPUESTO	TOTAL AMORTIZADO	VARIACIÓN NETA
Banco Santander					
PREST. (SANTANDER, 12)	100.000.000,00		100.000.000,00	100.000.000,00	-100.000.000,00
Banesto					
PREST. (BANESTO, 12)	30.000.000,00		30.000.000,00	30.000.000,00	-30.000.000,00
Caja Rural Castilla La Mancha					
PREST. (CR CLM, 12)	10.000.000,00		10.000.000,00	10.000.000,00	-10.000.000,00
Caja Castilla La Mancha					
PREST. (CCM, 12)	31.791.321,61		31.791.321,61	31.791.321,61	-31.791.321,61
Banco Bilbao Vizcaya Argentaria					
PRÉST. ABR. 13	3.788.293,01	3.788.293,01	3.788.293,01	3.788.293,01	
PRÉST. JUN. 13	937.500,00	937.500,00	937.500,00	937.500,00	
PRÉST. JUL. 13	4.010.985,27	4.010.985,27	4.010.985,27	4.010.985,27	
PRÉST. JUL. 13	15.240.000,00	15.240.000,00	15.240.000,00	15.240.000,00	
PRÉST. OCT. 13	240.813,17	240.813,17	240.813,17	240.813,17	
PRÉST. NOV. 13	2.083.333,33	2.083.333,33	2.083.333,33	2.083.333,33	
Bankia					
PRÉST. JUL. 13	1.471.966,00	1.471.966,00	1.471.966,00		1.471.966,00
Caixabank					

1) SITUACIÓN Y MOVIMIENTO DE LA DEUDA. MONEDA NACIONAL

E) PRÉSTAMOS A CORTO PLAZO 2013

ENTIDAD FINANCIERA PRÉSTAMOS A CORTO PLAZO	IMPORTE DISPONIBLE	TOTAL DISPUESTO	IMPORTE MAXIMO DISPUESTO	TOTAL AMORTIZADO	VARIACIÓN NETA
PRÉST. NOV. 13	27.083.333,34	27.083.333,34	27.083.333,34		27.083.333,34
TOTAL		**54.856.224,12**		**198.092.246,39**	**-143.236.022,27**

1) SITUACIÓN Y MOVIMIENTO DE LA DEUDA. MONEDA NACIONAL

F) CONTRATOS DE GESTIÓN DE PAGOS 2013

ENTIDAD FINANCIERA CONTRATOS DE GESTIÓN DE PAGOS	IMPORTE DISPONIBLE	TOTAL DISPUESTO	IMPORTE MAXIMO DISPUESTO	TOTAL AMORTIZADO	VARIACIÓN NETA
Banco Castilla La Mancha					
CONFIRMING BANCO CLM	20.000.000,00	31.431.835,25	19.984.312,19	40.729.340,91	-9.297.505,66
Caja Rural Castilla La Mancha					
CONFIRMING CAJA RURAL CLM	10.000.000,00			9.991.515,15	-9.991.515,15
TOTAL		**31.431.835,25**		**50.720.856,06**	**-19.289.020,81**

2) SITUACIÓN Y MOVIMIENTO DE LA DEUDA. MONEDA EXTRANJERA

A) ESTADO DE SITUACIÓN DE LA DEUDA

CARACTERISTICAS DE LA DEUDA	DEUDA PTE. A 1 DE ENERO	CREACIONES	DIFERENCIAS DE CAMBIO	DISMINUCIONES	DEUDA PTE. A 31 DE DICIEMBRE	
					L/P	C/P
Deuda Pública 2004. US48204TAA79 17.11.14	100.000.000,00					100.000.000
Deuda Pública 2006. CA48204TAB58 28-11-16	200.000.000,00				200.000.000,00	
TOTAL EMISIONES	**300.000.000,00**				**200.000.000,00**	**100.000.000,00**
TOTAL SITUACIÓN DEUDA MONEDA EXTRANJERA	**300.000.000,00**				**200.000.000,00**	**100.000.000,00**

3) INTERESES

A) INTERESES EXPLÍCITOS DE LA DEUDA. MONEDA NACIONAL

CARACTERISTICAS DE LA DEUDA	INTERESES DEVENGADOS Y NO VENCIDOS A 1 DE ENERO	INTERESES DEVENGADOS EN EL EJERCICIO	INTERESES VENCIDOS EN EL EJERCICIO		INTERESES PAGADOS	INTERESES DEVENGADOS Y NO VENCIDOS A 31 DE DICIEMBRE
			DEVENGADOS A 1 DE ENERO	DEVENGADOS EN EL EJERCICIO		
Deuda Pública, Emisión 2002 0001350109-5 1.08.05.02.13	302.988,89	73.700,00	302.988,89	73.700,00	376.688,89	
Deuda Pública, Emisión 2003 0001350117-5 2.38.05.12.23	32.644,44	433.313,89	32.644,44	403.775,00	436.419,44	29.538,89
Deuda Pública, Emisión 2005.	7.093.579,23	7.748.201,59	7.093.579,23	656.420,77	7.750.000,00	7.091.780,82
Deuda Pública, Emisión 2007.	589.212,33	6.937.500,00	589.212,33	6.348.287,67	6.937.500,00	589.212,33
Deuda Pública, Emisión 2009.	15.386.301,37	19.500.000,00	15.386.301,37	4.113.698,63	19.500.000,00	15.386.301,37
Deuda Pública, Emisión 2010. BBVA	649.794,52	1.325.000,00	649.794,52	675.205,48	1.325.000,00	649.794,52
Deuda Pública, Emisión 2010. Espírito Santo (Febrero)	866.279,45	961.358,90	866.279,45	97.720,55	964.000,00	863.638,36
Deuda Pública, Emisión 2010. Espírito Santo (Junio)	498.186,00	988.250,00	498.186,00	490.064,00	988.250,00	498.186,00
Deuda Pública, Emisión 2010. Deutsche Bank	2.578.877,00	8.330.000,00	2.578.877,00	5.751.123,00	8.330.000,00	2.578.877,00
Deuda Pública, Emisión 2010. Biis	624.478,00	2.294.000,00	624.478,00	1.669.522,00	2.294.000,00	624.478,00
Deuda Pública, Emisión 2010. Caja Madrid	98.360,66	800.269,48	98.360,66	699.447,56	797.808,22	100.821,92
Deuda Pública, Emisión Nov. 2010. Deutsche Bank	3.461.917,81	3.580.705,14	3.461.917,81	138.082,19	3.600.000,00	3.442.622,95
Deuda Pública, Emisión 2010. RBS		870.000,00		870.000,00	870.000,00	
Deuda Pública, Emisión 2011. Caja Madrid		1.620.000,00		1.620.000,00	1.620.000,00	
Deuda Pública, Emisión 2011. Deutsche Bank 25 mill	1.438.356,16	1.500.000,00	1.438.356,16	61.643,84	1.500.000,00	1.438.356,16
Deuda Pública, Emisión 2011. Deutsche Bank 17,7 mill	1.195.782,22	1.356.945,33	1.195.782,22	168.156,88	1.363.939,10	1.188.788,45
Deuda Pública, Emisión 2012. Crural CLM 40 mill	1.583.907,95	2.240.800,00	1.583.907,95	656.892,05	2.240.800,00	1.583.907,95

3) INTERESES

A) INTERESES EXPLÍCITOS DE LA DEUDA. MONEDA NACIONAL

CARACTERISTICAS DE LA DEUDA	INTERESES DEVENGADOS Y NO VENCIDOS A 1 DE ENERO	INTERESES DEVENGADOS EN EL EJERCICIO	INTERESES VENCIDOS EN EL EJERCICIO		INTERESES PAGADOS	INTERESES DEVENGADOS Y NO VENCIDOS A 31 DE DICIEMBRE
			DEVENGADOS A 1 DE ENERO	DEVENGADOS EN EL EJERCICIO		
TOTAL EMISIONES	**36.400.666,03**	**60.560.044,33**	**36.400.666,03**	**24.493.739,62**	**60.894.405,65**	**36.066.304,72**
PREST. (CCM 05.FIJO)	35.670,00	1.426.800,00	35.670,00	1.391.130,00	1.426.800,00	35.670,00
CCM, 08. 7 AÑOS	71.468,75	872.416,67	71.468,75	800.729,17	872.197,92	71.687,50
CCM, 08. 10 AÑOS	21.583,33	257.153,90	21.583,33	236.337,23	257.920,56	20.816,67
CCM, 09	4.664,10	839.570,83	4.664,10	832.799,84	837.463,94	6.770,99
CCM, 13		208.842,61		206.540,58	206.540,58	2.302,03
CCM, 13 (4 años)		174.617,19		103.643,75	103.643,75	70.973,44
CCM 13 (5 años)		10.555,56				10.555,56
Liberbank 12 50MM	345.511,11	2.724.756,94	345.511,11	2.381.737,50	2.727.248,61	343.019,44
PREST. (BBVA, 05. 10 AÑOS)	61.530,00	2.461.200,00	61.530,00	2.399.670,00	2.461.200,00	61.530,00
PREST. (BBVA, 05. 15 AÑOS)	120.445,00	4.817.800,00	120.445,00	4.697.355,00	4.817.800,00	120.445,00
BBVA, 08. 7 AÑOS	6.253,33	76.082,22	6.253,33	69.828,89	76.082,22	6.253,33
BBVA, 09	25.450,00	3.134.275,01	25.450,00	3.108.387,51	3.133.837,51	25.887,50
BBVA 12 Subrogado	11.334,77	36.784,92	11.334,77	29.204,53	40.539,30	7.580,40
BBVA 13 (29,19 MM)		108.663,85		101.872,36	101.872,36	6.791,49
Caixa, 08	143.229,17	1.562.500,00	143.229,17	1.419.270,83	1.562.500,00	143.229,17
Caixa, 09	15.635,00	1.850.738,33	15.635,00	1.835.523,33	1.851.158,33	15.215,00

3) INTERESES

A) INTERESES EXPLÍCITOS DE LA DEUDA. MONEDA NACIONAL

CARACTERISTICAS DE LA DEUDA	INTERESES DEVENGADOS Y NO VENCIDOS A 1 DE ENERO	INTERESES DEVENGADOS EN EL EJERCICIO	INTERESES VENCIDOS EN EL EJERCICIO		INTERESES PAGADOS	INTERESES DEVENGADOS Y NO VENCIDOS A 31 DE DICIEMBRE
			DEVENGADOS A 1 DE ENERO	DEVENGADOS EN EL EJERCICIO		
Caixa, 10		188.136,99				188.136,99
Caja Guadalajara 08	6.566,67	79.894,44	6.566,67		6.566,67	79.894,44
Caja Guadalajara 09	278.460,00	289.566,67	278.460,00	11.900,00	290.360,00	277.666,67
Cajasol, 10	585.228,99	557.232,45	585.228,99	32.044,24	617.273,23	525.188,21
Santander, 08	236.156,25	2.677.375,00	236.156,25	2.658.531,25	2.894.687,50	18.843,75
Santander, 09	39.725,00	1.806.778,13	39.725,00	1.772.728,13	1.812.453,13	34.050,00
Santander 12 300MM	3.431.458,33	17.574.291,67	3.431.458,33	14.587.000,00	18.018.458,33	2.987.291,67
Santander 12 100MM	1.143.819,44	5.858.097,22	1.143.819,44	4.862.333,33	6.006.152,77	995.763,89
Santander 12 7MM	270.997,22	484.099,59	270.997,22	178.611,81	449.609,03	305.487,78
Santander subrogado GICAMAN - Vega Baja	62.367,23	1.619.627,89	62.367,23	1.559.180,85	1.621.548,08	60.447,04
Santander 13 152 MM		398.493,33				398.493,33
Banco Español de Crédito, 08	9.027,78	1.074.305,56	9.027,78	1.074.305,56	1.083.333,33	
Banesto, 09	45.138,89	5.491.898,15	45.138,89	5.371.527,78	5.416.666,67	120.370,37
Bancaja, 08 (novación Bankia)	10.860,37	59.732,04	10.860,37	59.732,04	70.592,41	
Dexia, 08	82.206,94	1.138.250,00	82.206,94	1.056.043,06	1.138.250,00	82.206,94
Dexia, 09	1.074.388,89	2.330.000,00	1.074.388,89	1.255.611,11	2.330.000,00	1.074.388,89
Dexia Sabadell, 11	38.723,61	1.015.484,73	38.723,61	976.372,23	1.015.095,84	39.112,50

3) INTERESES

A) INTERESES EXPLÍCITOS DE LA DEUDA. MONEDA NACIONAL

CARACTERISTICAS DE LA DEUDA	INTERESES DEVENGADOS Y NO VENCIDOS A 1 DE ENERO	INTERESES DEVENGADOS EN EL EJERCICIO	INTERESES VENCIDOS EN EL EJERCICIO		INTERESES PAGADOS	INTERESES DEVENGADOS Y NO VENCIDOS A 31 DE DICIEMBRE
			DEVENGADOS A 1 DE ENERO	DEVENGADOS EN EL EJERCICIO		
Unicaja, enero10	38.013,89	184.646,79	38.013,89	149.287,82	187.301,71	35.358,97
Unicaja, octubre10	59.867,50	291.859,58	59.867,50	238.370,00	298.237,50	53.489,58
Bankinter, 10	47.483,33	206.644,37	47.483,33	182.838,54	230.321,87	23.805,83
Bankinter, 11	82.539,17	386.267,62	82.539,17	303.563,79	386.102,96	82.703,83
Bankinter, 13		88.800,06		46.951,76	46.951,76	41.848,30
Popular 12 15MM	60.631,67	793.791,65	60.631,67	732.821,65	793.453,32	60.970,00
Globalcaja 12 70 mm	46.134,79	4.209.800,00	46.134,79	357.544,66	403.679,45	3.852.255,34
Globalcaja 13 8 mm		226.958,90		131.178,08	131.178,08	95.780,82
Globalcaja 13 40 mm		98.904,11				98.904,11
ICO, 10 200MM	587.916,67	2.468.166,67	587.916,67	1.896.850,00	2.484.766,67	571.316,67
ICO 12 459MM	18.209.269,50	25.044.914,25	18.209.269,50	8.465.043,75	26.674.313,25	16.579.870,50
ICO 12 10MM	372.024,44	593.323,62	372.024,44	254.168,06	626.192,50	339.155,56
Mecanismo Extraordinario Pago a Proveedores 2012	1.633.477,78	161.946.326,97	1.633.477,78	159.702.428,89	161.335.906,67	2.243.898,08
Mecanismo Extraordinario Pago a Proveedores (Ampliación)		1.071.073,35		852.370,88	852.370,88	218.702,47
Mecanismo Extraordinario Pago a Proveedores 2013		1.044.568,75				1.044.568,75
Mecanismo Extraordinario Pago a Proveedores 2013 (Ampliación)		139.391,99				139.391,99
FLA 2012	3.964.568,08	53.309.278,56	3.964.568,08	42.063.225,03	46.027.793,11	11.246.053,53

3) INTERESES

A) INTERESES EXPLÍCITOS DE LA DEUDA. MONEDA NACIONAL

CARACTERISTICAS DE LA DEUDA	INTERESES DEVENGADOS Y NO VENCIDOS A 1 DE ENERO	INTERESES DEVENGADOS EN EL EJERCICIO	INTERESES VENCIDOS EN EL EJERCICIO		INTERESES PAGADOS	INTERESES DEVENGADOS Y NO VENCIDOS A 31 DE DICIEMBRE
			DEVENGADOS A 1 DE ENERO	DEVENGADOS EN EL EJERCICIO		
FLA 2013		11.824.784,36				11.824.784,36
Sabadell, 13 10 MM		225.370,00		221.735,00	221.735,00	3.635,00
Caja Rural CLM, 13 40 MM		908.903,02		894.243,29	894.243,29	14.659,73
Novagalicia 13		405,78				405,78
CAJA RURAL CLM 25MM		11.972,60				11.972,60
PREST. SUBROGADO GICAMAN BBVA SCCLM 2,5 F		1.615,74				1.615,74
PREST. SUBROGADO GICAMAN BBVA SCCLM 3 F		1.888,89				1.888,89
PREST. SUBROGADO GICAMAN BBVA SCCLM 10 F		5.278,13				5.278,13
PREST. SUBROGADO GICAMAN BBVA SCCLM 20 V		1.070,71				1.070,71
PREST. SUBROGADO GICAMAN BBVA ERES 10 F		6.791,67				6.791,67
PREST. SUBROGADO GICAMAN BBVA ERES 23,7 F		8.620,33				8.620,33
PREST. SUBROGADO GICAMAN SANTANDER 2 V		561,27				561,27
PREST. SUBROGADO GICAMAN SANTANDER 4,5 V (CRUZ ROJA)		1.619,20				1.619,20
PREST. SUBROGADO GICAMAN SANTANDER 17 V (INM.GUAD)		7.341,74				7.341,74
PREST. SUBROGADO GICAMAN BANKINTER						
AGUAS BBVA		7.077,78				7.077,78
AGUAS BBVA		1.677,92				1.677,92

3) INTERESES

A) INTERESES EXPLÍCITOS DE LA DEUDA. MONEDA NACIONAL

CARACTERISTICAS DE LA DEUDA	INTERESES DEVENGADOS Y NO VENCIDOS A 1 DE ENERO	INTERESES DEVENGADOS EN EL EJERCICIO	INTERESES VENCIDOS EN EL EJERCICIO		INTERESES PAGADOS	INTERESES DEVENGADOS Y NO VENCIDOS A 31 DE DICIEMBRE
			DEVENGADOS A 1 DE ENERO	DEVENGADOS EN EL EJERCICIO		
AGUAS BANKINTER						
TOTAL PRÉSTAMOS DEL INTERIOR	**33.279.826,99**	**328.325.718,27**	**33.279.826,99**	**271.562.573,10**	**304.842.400,09**	**56.763.145,17**
PREST. EXTERIOR (BEI, 98)	1.048,50	23.203,69	1.048,50	23.203,69	24.252,19	
PREST. EXTERIOR (BEI, 99)	2.741,49	42.734,18	2.741,49	41.406,95	44.148,44	1.327,23
PREST. EXTERIOR (BEI, 08)	2.078,29	102.206,75	2.078,29	102.206,75	104.285,04	
PREST. EXTERIOR (BEI, 09)	1.408.455,39	3.683.287,78	1.408.455,39	2.117.568,50	3.526.023,89	1.565.719,28
PREST. EXTERIOR (BEI, 10)	320.888,89	1.893.888,89	320.888,89	1.573.000,00	1.893.888,89	320.888,89
PREST. EXTERIOR (BEI, 11-FIJO)	903.107,64	1.216.972,22	903.107,64	313.864,58	1.216.972,22	903.107,64
PREST. EXTERIOR (BEI, 11-VARIABLE)	294.938,58	591.366,03	294.938,58	220.826,45	515.765,03	370.539,58
PREST. EXTERIOR (DEPFA BANK 05)	17.875,00	715.000,00	17.875,00	697.125,00	715.000,00	17.875,00
PREST. EXTERIOR (HSBC JULIO 10)	1.862.455,00	3.998.799,79	1.862.455,00	2.136.345,00	3.998.800,00	1.862.454,79
PREST. EXTERIOR (HSBC SEPT 10)	229.315,00	900.000,07	229.315,00	670.685,00	900.000,00	229.315,07
PREST. EXTERIOR (BARCLAYS BANK 10)	352.603,00	899.999,74	352.603,00	547.397,00	900.000,00	352.602,74
PREST. EXTERIOR (WESTLB 10)	1.349.739,00	4.604.250,04	1.349.739,00	3.254.511,00	4.604.250,00	1.349.739,04
PREST. SUBROGADO GICAMAN BEI (ESINSA) 50M (15M-FIJO)		16.837,50				16.837,50
PREST. SUBROGADO GICAMAN BEI (ESINSA) 50M (15M-VBLE)		3.674,13				3.674,13
PREST. SUBROGADO GICAMAN BEI (ESINSA) 50M (20M-FIJO REV)		23.691,42				23.691,42

3) INTERESES

A) INTERESES EXPLÍCITOS DE LA DEUDA. MONEDA NACIONAL

CARACTERISTICAS DE LA DEUDA	INTERESES DEVENGADOS Y NO VENCIDOS A 1 DE ENERO	INTERESES DEVENGADOS EN EL EJERCICIO	INTERESES VENCIDOS EN EL EJERCICIO		INTERESES PAGADOS	INTERESES DEVENGADOS Y NO VENCIDOS A 31 DE DICIEMBRE
			DEVENGADOS A 1 DE ENERO	DEVENGADOS EN EL EJERCICIO		
PREST. SUBROGADO GICAMAN BEI 200M (30M-VBLE)		1.228,23				1.228,23
PREST. SUBROGADO GICAMAN BEI 220M (50M-VBLE)		9.000,69				9.000,69
PREST. SUBROGADO GICAMAN BEI 220M (50M-FIJO)		44.353,47				44.353,47
PREST. SUBROGADO GICAMAN BEI 220M (40M-FIJO)		48.497,22				48.497,22
PREST. SUBROGADO GICAMAN BEI 220M (20M-VBLE)		5.349,26				5.349,26
PREST. SUBROGADO GICAMAN BEI 220M (40M-FIJO)		43.670,37				43.670,37
PREST. SUBROGADO GICAMAN BEI 220M (20M-VBLE)		7.312,50				7.312,50
PREST. SUBROGADO GICAMAN BEI 160M (50M-FIJO)		52.358,70				52.358,70
PREST. SUBROGADO GICAMAN BEI 160M (30M-VBLE)		18.373,33				18.373,33
PREST. SUBROGADO GICAMAN BEI (SSCC) (20M-FIJO)		17.033,33				17.033,33
PREST. SUBROGADO GICAMAN BEI (SSCC) (15M-VBLE)		7.236,25				7.236,25
PREST. SUBROGADO GICAMAN BEI (SSCC) (25M-FIJO REV)		21.640,40				21.640,40
PREST. SUBROGADO GICAMAN BEI (SSCC) (25M-FIJO REV)		4.550,00				4.550,00
PREST. SUBROGADO GICAMAN BEI (SSCC) (25M-FIJO REV)		14.771,25				14.771,25
PREST. SUBROGADO GICAMAN BEI (SSCC) (30M-VBLE)		15.914,17				15.914,17
PREST. SUBROGADO GICAMAN BEI (SSCC) (60M-FIJO)		98.258,33				98.258,33
PREST. SUBROGADO GICAMAN BEI (SSCC) (20M-FIJO)		28.585,56				28.585,56

3) INTERESES

A) INTERESES EXPLÍCITOS DE LA DEUDA. MONEDA NACIONAL

CARACTERISTICAS DE LA DEUDA	INTERESES DEVENGADOS Y NO VENCIDOS A 1 DE ENERO	INTERESES DEVENGADOS EN EL EJERCICIO	INTERESES VENCIDOS EN EL EJERCICIO		INTERESES PAGADOS	INTERESES DEVENGADOS Y NO VENCIDOS A 31 DE DICIEMBRE
			DEVENGADOS A 1 DE ENERO	DEVENGADOS EN EL EJERCICIO		
PREST. SUBROGADO GICAMAN BEI (SSCC) (40M-VBLE))		17.506,67				17.506,67
PREST. SUBROGADO GICAMAN BDCE (SSCC) (50M-VBLE))		1.152,08				1.152,08
PREST. SUBROGADO GICAMAN BDCE (SSCC) (10M-FIJO))		5.395,83				5.395,83
PREST. SUBROGADO IFCAM 21665		1.403,64				1.403,64
PREST. SUBROGADO IFCAM 22416		2.456,46				2.456,46
PREST. SUBROGADO IFCAM 22561 1º		3.930,33				3.930,33
PREST. SUBROGADO IFCAM 22561 2 º		363,92				363,92
PREST. SUBROGADO IFCAM 22713		688,50				688,50
PREST. SUBROGADO IFCAM 22796		3.930,33				3.930,33
PREST. SUBROGADO IFCAM 23481 1º		12.321,42				12.321,42
PREST. SUBROGADO IFCAM 23481 2º		8.964,10				8.964,10
PREST. SUBROGADO IFCAM 24447 1º		17.730,13				17.730,13
PREST. SUBROGADO IFCAM 24447 2º		36.278,67				36.278,67
PREST. SUBROGADO IFCAM 25693		25.912,25				25.912,25
PREST. SUBROGADO IFCAM 26041 1º		9.993,75				9.993,75
PREST. SUBROGADO IFCAM 26041 2º		23.589,58				23.589,58
AGUAS BEI 23236 1ª disposición		1.291,19				1.291,19

3) INTERESES

A) INTERESES EXPLÍCITOS DE LA DEUDA. MONEDA NACIONAL

CARACTERISTICAS DE LA DEUDA	INTERESES DEVENGADOS Y NO VENCIDOS A 1 DE ENERO	INTERESES DEVENGADOS EN EL EJERCICIO	INTERESES VENCIDOS EN EL EJERCICIO		INTERESES PAGADOS	INTERESES DEVENGADOS Y NO VENCIDOS A 31 DE DICIEMBRE
			DEVENGADOS A 1 DE ENERO	DEVENGADOS EN EL EJERCICIO		
AGUAS BEI 23236 2ª disposición		7.060,51				7.060,51
AGUAS BEI 23236 3ª disposición		6.394,05				6.394,05
AGUAS BEI 23236 4ª disposición		3.290,32				3.290,32
AGUAS BEI 23938 1ª disposición		28.210,72				28.210,72
AGUAS BEI 23938 2ª disposición		7.524,87				7.524,87
AGUAS BEI 23938 3ª disposición		16.491,59				16.491,59
AGUAS BEI 23939 1ª disposición		28.773,70				28.773,70
AGUAS BEI 23939 2ª disposición		46.405,64				46.405,64
AGUAS BEI 25010 1ª disposición		19.186,67				19.186,67
AGUAS BEI 25010 2ª disposición		62.761,66				62.761,66
AGUAS BEI 25010 3ª disposición		15.499,27				15.499,27
AGUAS BEI 25682 1ª disposición		26.093,48				26.093,48
AGUAS BEI 25682 2ª disposición		7.520,00				7.520,00
PREST. SUBROGADO GEACAM 25121		11.505,30				11.505,30
PREST. SUBROGADO GEACAM 24994		10.443,27				10.443,27
TOTAL PRÉSTAMOS DEL EXTERIOR	**6.745.245,78**	**19.624.115,20**	**6.745.245,78**	**11.698.139,92**	**18.443.385,70**	**7.925.975,29**
TOTAL PRÉSTAMOS MONEDA NACIONAL.	**40.025.072,77**	**347.949.833,48**	**40.025.072,77**	**283.260.713,02**	**323.285.785,79**	**64.689.120,46**

3) INTERESES

A) INTERESES EXPLÍCITOS DE LA DEUDA. MONEDA NACIONAL

CARACTERISTICAS DE LA DEUDA	INTERESES DEVENGADOS Y NO VENCIDOS A 1 DE ENERO	INTERESES DEVENGADOS EN EL EJERCICIO	INTERESES VENCIDOS EN EL EJERCICIO		INTERESES PAGADOS	INTERESES DEVENGADOS Y NO VENCIDOS A 31 DE DICIEMBRE
			DEVENGADOS A 1 DE ENERO	DEVENGADOS EN EL EJERCICIO		
Santander 9-02-12 (100 mill)	798.805,48	614.465,76	798.805,48	614.465,76	1.413.271,24	
Santander 23-05-13 (9,79 mill)		50.531,50		50.531,50	50.531,50	
Santander 17-06-13 (1 mill)		35.942,75		35.942,75	35.942,75	
Santander 29-11-13 (100 mill)		287.644,44				287.644,44
Santander 19-03-13 (100 mill)		919.484,58		919.484,58	919.484,58	
Banesto 03-05-12 (30MM) Am. Anticipada el 29-04-13	266.855,00	557.258,33	266.855,00	557.258,33	824.113,33	
Banesto 29-04-13 (30MM)		299.967,50		299.967,50	299.967,50	
Caixa 04-01-13 (50MM)		120.531,25		120.531,25	120.531,25	
Caixa 22-04-13 (50MM)		298.286,45		250.911,45	250.911,45	47.375,00
Caixa 22-04-13 (27MM)		39.908,22				39.908,22
Banco Sabadell 18-05-12 (5MM)	37.671,23	86.338,12	37.671,23	86.338,12	124.009,35	
Banco Sabadell 28-06-13 (5MM)		115.920,31		89.182,19	89.182,19	26.738,12
Caja Rural CLM 12	23.309,59	188.807,67	23.309,59	188.807,67	212.117,26	
Banco CCM 11-05-12 (135MM)	428.783,82	198.508,74	428.783,82	198.508,74	627.292,56	
Banco CCM 18-04-13 (135MM)		1.513.454,07		462.451,33	462.451,33	1.051.002,74
Banco CCM 18-12-12	39.579,17	673.474,86	39.579,17	673.474,86	713.054,03	
Banco CCM Confirming		506.185,03		506.185,03	506.185,03	

3) INTERESES

A) INTERESES EXPLÍCITOS DE LA DEUDA. MONEDA NACIONAL

CARACTERISTICAS DE LA DEUDA	INTERESES DEVENGADOS Y NO VENCIDOS A 1 DE ENERO	INTERESES DEVENGADOS EN EL EJERCICIO	INTERESES VENCIDOS EN EL EJERCICIO		INTERESES PAGADOS	INTERESES DEVENGADOS Y NO VENCIDOS A 31 DE DICIEMBRE
			DEVENGADOS A 1 DE ENERO	DEVENGADOS EN EL EJERCICIO		
Bankia 18-07-13 (1,47 MM)		21.891,82		14.918,87	14.918,87	6.972,95
BBVA 29-04-13 (3,79 MM)		75.748,29		75.748,29	75.748,29	
BBVA 05-06-13 (0,94 MM)		14.425,78		14.425,78	14.425,78	
BBVA 08-07-13 (4,01 MM)		55.522,73		55.522,73	55.522,73	
BBVA 30-07-13 (15,24 MM)		177.519,76		177.519,76	177.519,76	
BBVA 07-10-13 (0,24 MM)		1.032,32		1.032,32	1.032,32	
BBVA 11-11-13 (2,083 MM)		2.748,84			2.748,84	
TOTAL CRÉDITOS	**1.595.004,29**	**6.855.599,12**	**1.595.004,29**	**5.393.208,81**	**6.990.961,94**	**1.459.641,47**
TOTAL INTERESES DEUDA MONEDA NACIONAL	**78.020.743,10**	**415.365.476,93**	**78.020.743,10**	**313.147.661,45**	**391.171.153,38**	**102.215.066,64**

3) INTERESES

B) INTERESES EXPLÍCITOS DE LA DEUDA. MONEDA EXTRANJERA

CARACTERISTICAS DE LA DEUDA	INTERESES DEVENGADOS Y NO VENCIDOS A 1 DE ENERO	INTERESES DEVENGADOS EN EL EJERCICIO	INTERESES VENCIDOS EN EL EJERCICIO		INTERESES PAGADOS	INTERESES DEVENGADOS Y NO VENCIDOS A 31 DE DICIEMBRE
			DEVENGADOS A 1 DE ENERO	DEVENGADOS EN EL EJERCICIO		
Deuda Pública 2004. US48204TAA79 17.11.14	507.582,34	3.990.584,32	507.582,34	3.487.139,88	3.994.722,22	503.444,44
Deuda Pública 2006. CA48204TAB58 28-11-16	641.666,67	7.472.038,04	641.666,67	6.840.833,33	7.482.500,00	631.204,71
TOTAL EMISIONES	**1.149.249,01**	**11.462.622,36**	**1.149.249,01**	**10.327.973,21**	**11.477.222,22**	**1.134.649,15**

3) INTERESES

C) COSTE TOTAL DE LA DEUDA

CARACTERÍSTICAS DE LA DEUDA	GASTOS DE FORMALIZACIÓN	DIFERENCIAS DE CAMBIO	OTROS COSTES	COSTE TOTAL
DEUDA PÚBLICA	97.502,94		6.389.442,47	6.486.945,41
TOTAL EMISIONES	**97.502,94**		**6.389.442,47**	**6.486.945,41**
INTERCAMBIOS FINANCIEROS			15.329.799,29	15.329.799,29
TOTAL PRÉSTAMOS MONEDA NACIONAL			**15.329.799,29**	**15.329.799,29**
TOTAL COSTE DE LA DEUDA	**97.502,94**		**21.719.241,76**	**21.816.744,70**

4.8. AVALES

AVALES EN VIGOR A 31-12-2013

CARACTERISTICAS DE LOS AVALES		NORMATIVA QUE AMPARA SU CONCESIÓN	FINALIDAD	PERSONA O ENTIDAD AVALADA	FECHA	
EN VIGOR A 1 DE ENERO	CONCEDIDOS EN EL EJERCICIO				CONCESIÓN	VENCIMIENTO
(*) SCH-GICAMAN.SA, 03		Ley 11/1997 y Ley 14/2001	Garantizar operación de préstamo para inversiones en obras públicas	Gestión de Infraestructuras de Castilla-La Mancha. S.A.	10/03/2003	19/12/2013
BEI-GICAMAN.SA, 03		Ley 11/1997 y Ley 25/2002	Garantizar operación de préstamo para inversiones	Gestión de Infraestructuras de Castilla-La Mancha. S.A.	08/05/2003	Renovado
BDCE-GICAMAN.SA, 03		Ley 11/1997 y Ley 25/2002	Garantizar operación de préstamo para inversiones en cultura.	Gestión de Infraestructuras de Castilla-La Mancha. S.A.	16/07/2003	26/11/2013
BEI-GICAMAN.SA, 07		Ley 11/1997 y Ley 6/2006	Garantizar operación de préstamo para inversiones en infraestructuras.	Gestión de Infraestructuras de Castilla-La Mancha. S.A.	16/05/2007	15/12/2016
BEI-GICAMAN.SA, 07		Ley 11/1997 y Ley 15/2007	Garantizar operación de préstamo para inversiones en infraestructuras.	Gestión de Infraestructuras de Castilla-La Mancha. S.A.	15/04/2008	15/12/2016
BEI-GICAMAN.SA, 07		Ley 11/1997 y Ley 15/2007	Garantizar operación de préstamo para inversiones en infraestructuras.	Gestión de Infraestructuras de Castilla-La Mancha. S.A.	28/05/2008	15/12/2017
BDCE-GICAMAN.SA, 10		Ley 11/1997 y Ley 5/2009	Préstamo para promoción VPO en la región.	Gestión de Infraestructuras de Castilla-La Mancha. S.A.	27/04/2010	08/06/2020
BEI-GICAMAN.SA, 10		Ley 11/1997 y Ley 5/2009	Mejora ruta de Don Quijote, teatros centros de educación, etc.	Gestión de Infraestructuras de Castilla-La Mancha. S.A.	08/10/2010	15/12/2027
BEI-GICAMAN.SA, 11		Ley 16/2010	Inversiones en Educación, Cultura, Asistencia Sanitaria y Social.	Gestión de Infraestructuras de Castilla-La Mancha. S.A.	11/03/2011	Según disposiciones

AVALES EN VIGOR A 31-12-2013

CARACTERISTICAS DE LOS AVALES		NORMATIVA QUE AMPARA SU CONCESIÓN	FINALIDAD	PERSONA O ENTIDAD AVALADA	FECHA	
EN VIGOR A 1 DE ENERO	CONCEDIDOS EN EL EJERCICIO				CONCESIÓN	VENCIMIENTO
BEI-INST.DE FINANZAS, 02		Ley 15/2001	Garantizar operación de financiación de pymes	Instituto de Finanzas de Castilla-La Mancha. S.A.	05/09/2002	15/09/2015
BEI-INST.DE FINANZAS, 03		Ley 15/2001	Garantizar operación de financiación de pymes	Instituto de Finanzas de Castilla-La Mancha. S.A.	23/12/2003	15/06/2016
BEI-INST.DE FINANZAS, 04		Ley 25/2002	Garantizar operación de préstamo para inversiones	Instituto de Finanzas de Castilla-La Mancha. S.A.	15/06/2004	15/09/2014
BEI-INST.DE FINANZAS, 04		Ley 25/2002	Garantizar operación de préstamo para inversiones para UCLM	Instituto de Finanzas de Castilla-La Mancha. S.A.	04/10/2004	15/12/2014
BEI-INST.DE FINANZAS, 04		Ley 25/2002	Garantizar operación de préstamo para inversiones	Instituto de Finanzas de Castilla-La Mancha. S.A.	29/11/2004	15/12/2016
BEI-INST.DE FINANZAS, 06		Ley 25/2002 y Ley 13/2005	Financiar inversiones para pymes y ayuntamientos	Instituto de Finanzas de Castilla-La Mancha. S.A.	19/06/2006	19/06/2018
BEI-INST.DE FINANZAS, 06		Ley 25/2002 y Ley 13/2005	Financiar inversiones para pymes y ayuntamientos	Instituto de Finanzas de Castilla-La Mancha. S.A.	19/06/2006	19/06/2016
BEI-INST.DE FINANZAS, 08		Ley 25/2002	Financiar inversiones para pymes y ayuntamientos	Instituto de Finanzas de Castilla-La Mancha. S.A.	28/05/2008	02/11/2021
BEI-INST.DE FINANZAS, 10		Ley 5/2009	Proyecto Universidad CLM, construcción nuevas infraestructuras de campus, modernización edificios, adquisición mobiliario y resto material.	Instituto de Finanzas de Castilla-La Mancha. S.A.	30/07/2010	29/10/2025

AVALES EN VIGOR A 31-12-2013

CARACTERISTICAS DE LOS AVALES		NORMATIVA QUE AMPARA SU CONCESIÓN	FINALIDAD	PERSONA O ENTIDAD AVALADA	FECHA	
EN VIGOR A 1 DE ENERO	CONCEDIDOS EN EL EJERCICIO				CONCESIÓN	VENCIMIENTO
BEI-INST.DE FINANZAS, 11		Ley 8/2010 de 20 de julio	Apoyo al Sector Empresarial	Instituto de Finanzas de Castilla-La Mancha. S.A.	11/03/2011	31/03/2023
BEI-INST.DE FINANZAS, 11		Ley 16/2010	Financiación parcial del programa de Inversiones de la UCLM para 2010-2013	Instituto de Finanzas de Castilla-La Mancha. S.A.	11/03/2011	31/03/2023
BEI-AGUAS DE CLM, 05		Ley 12/2004	Garantizar operación de préstamo para inversiones	Infraestructuras del Agua de Castilla-La Mancha	11/11/2005	29/01/2032
BEI-AGUAS DE CLM, 07		Ley 6/2006	Garantizar operación de préstamo para inversiones	Infraestructuras del Agua de Castilla-La Mancha	31/03/2007	04/06/2033
BEI-AGUAS DE CLM, 08		Ley 15/2007	Garantizar operación de construcción de instalaciones para abastecimiento de agua potable y tratamiento de aguas residuales	Infraestructuras del Agua de Castilla-La Mancha	28/05/2008	28/11/2033
BEI-AGUAS DE CLM, 09		Ley 10/2008	Cofinanciación de la infraestructura de ampliación del sistema de abastecimiento de Picadas, conexión Almoguera-Sagra-Este	Infraestructuras del Agua de Castilla-La Mancha	19/06/2009	15/07/2029
BEI-AGUAS DE CLM, 09		Ley 10/2008	Cofinanciación de la infraestructura de ampliación del sistema de abastecimiento de Picadas, conexión Almoguera-Sagra-Este	Infraestructuras del Agua de Castilla-La Mancha	10/11/2009	03/12/2029
BEI-AGUAS DE CLM, 10		Ley 5/2009	Cofinanciación de la infraestructura de ampliación del sistema de abastecimiento de Picadas, conexión Almoguera-Sagra-Este	Infraestructuras del Agua de Castilla-La Mancha	26/02/2010	17/03/2030
BEI-AGUAS DE CLM, 10		Ley 5/2009	Rehabilitación, ampliación y construcción de plantas depuradoras, interceptores y colectores de aguas residuales en las 5 provincias.	Infraestructuras del Agua de Castilla-La Mancha	19/07/2010	06/08/2030

AVALES EN VIGOR A 31-12-2013

CARACTERISTICAS DE LOS AVALES		NORMATIVA QUE AMPARA SU CONCESIÓN	FINALIDAD	PERSONA O ENTIDAD AVALADA	FECHA	
EN VIGOR A 1 DE ENERO	CONCEDIDOS EN EL EJERCICIO				CONCESIÓN	VENCIMIENTO
BBVA-AGUAS DE CLM, 11		Ley 5/2009	Financiación, ejecución y gestión obras infraestructuras de abastecimiento en alta y de depuración en CLM.	Infraestructuras del Agua de Castilla-La Mancha	17/01/2011	17/01/2021
BANKINTER-AGUAS DE CLM, 11		Ley 16/2010	Financiación, ejecución y gestión obras infraestructuras de abastecimiento en alta y de depuración en CLM.	Infraestructuras del Agua de Castilla-La Mancha	14/04/2011	14/04/2017
BANCO POPULAR-AGUAS DE CLM, 11		Ley 16/2010	Necesidades transitorias de tesorería.	Infraestructuras del Agua de Castilla-La Mancha	01/06/2011	Renovado
BBVA-AGUAS DE CLM, 11		Ley 16/2010	Obras de Infraestructura Hidraúlica	Infraestructuras del Agua de Castilla-La Mancha	03/06/2011	03/06/2019
SANTANDER-AGUAS DE CLM, 11		Ley 16/2010	Necesidades transitorias de tesorería.	Infraestructuras del Agua de Castilla-La Mancha	03/06/2012	06/06/2013
BEI-SOCIEDAD DE CARRETERAS, 06		Ley 13/2005	Reconstrucción y adecuación de carreteras regionales de doble calzada	Sociedad de Carreteras de Castilla-La Mancha. S.A.	16/11/2006	20/12/2020
BEI-SOCIEDAD DE CARRETERAS, 07		Ley 6/2006	Reconstrucción y adecuación de carreteras regionales de doble calzada	Sociedad de Carreteras de Castilla-La Mancha. S.A.	21/09/2007	05/10/2021
CCM-SOCIEDAD DE CARRETERAS, 08		Ley 15/2007	Garantizar operación de préstamo para diversas inversiones en materia de carreteras	Sociedad de Carreteras de Castilla-La Mancha. S.A.	11/07/2008	15/07/2021
DEXIA-SOCIEDAD DE CARRETERAS, 08		Ley 15/2007	Garantizar operación de préstamo para diversas inversiones en materia de carreteras	Sociedad de Carreteras de Castilla-La Mancha. S.A.	11/07/2008	15/07/2021

AVALES EN VIGOR A 31-12-2013

CARACTERISTICAS DE LOS AVALES		NORMATIVA QUE AMPARA SU CONCESIÓN	FINALIDAD	PERSONA O ENTIDAD AVALADA	FECHA	
EN VIGOR A 1 DE ENERO	CONCEDIDOS EN EL EJERCICIO				CONCESIÓN	VENCIMIENTO
BBVA-SOCIEDAD DE CARRETERAS, 08		Ley 15/2007	Garantizar operación de préstamo para diversas inversiones en materia de carreteras	Sociedad de Carreteras de Castilla-La Mancha. S.A.	11/07/2008	15/07/2021
BEI-SOCIEDAD DE CARRETERAS, 09		Ley 10/2008	Reconstrucción y modernización de carreteras regionales de 2 carriles y la construcción de nuevas carreteras de circunvalación	Sociedad de Carreteras de Castilla-La Mancha. S.A.	26/11/2009	16/12/2029
BEI-SOCIEDAD DE CARRETERAS, 10		Ley 5/2009	Reconstrucción y modernización de carreteras regionales de 2 carriles y la construcción de nuevas carreteras de circunvalación	Sociedad de Carreteras de Castilla-La Mancha. S.A.	23/04/2010	16/12/2029
BBVA-SOCIEDAD DE CARRETERAS, 10		Ley 5/2009	Actuaciones en materia de carreteras.	Sociedad de Carreteras de Castilla-La Mancha. S.A.	26/11/2010	26/11/2019
CCM-SOCIEDAD DE CARRETERAS, 10		Ley 5/2009	Actuaciones en materia de carreteras.	Sociedad de Carreteras de Castilla-La Mancha. S.A.	30/12/2010	30/12/2018
BANKINTER-SOCIEDAD DE CARRETERAS, 11		Ley 16/2010	Actuaciones en materia de carreteras.	Sociedad de Carreteras de Castilla-La Mancha. S.A.	14/04/2011	14/04/2017
BBVA-SOCIEDAD DE CARRETERAS, 11		Ley 16/2010	Actuaciones en materia de carreteras.	Sociedad de Carreteras de Castilla-La Mancha. S.A.	15/04/2011	15/04/2017
BBVA-SOCIEDAD DE CARRETERAS, 11		Ley 16/2010	Actuaciones en materia de carreteras.	Sociedad de Carreteras de Castilla-La Mancha. S.A.	13/07/2011	13/07/2017
BBVA-SOCIEDAD DE CARRETERAS, 11		Ley 16/2010	Actuaciones en materia de carreteras.	Sociedad de Carreteras de Castilla-La Mancha. S.A.	14/12/2011	14/12/2019

AVALES EN VIGOR A 31-12-2013

CARACTERISTICAS DE LOS AVALES		NORMATIVA QUE AMPARA SU CONCESIÓN	FINALIDAD	PERSONA O ENTIDAD AVALADA	FECHA	
EN VIGOR A 1 DE ENERO	CONCEDIDOS EN EL EJERCICIO				CONCESIÓN	VENCIMIENTO
BANCO CCM-SOCIEDAD DE CARRETERAS, 12		Ley 16/2010	Garantizar obligaciones del contrato de préstamo	Sociedad de Carreteras de Castilla-La Mancha. S.A.	20/01/2012	20/01/2020
BEI-ESINSA, 06		Ley 13/2005	Construcción de institutos de educación secundaria.	Empresa Auxiliar de Servicios, Infraestructuras y Asistencia.S.A.	11/12/2006	21/12/2031
BEI-ESINSA, 07		Ley 6/2006	Construcción de institutos de educación secundaria.	Empresa Auxiliar de Servicios, Infraestructuras y Asistencia.S.A.	20/09/2007	05/10/2032
CCM-GEACAM, 07		Ley 1/2006 y Ley 6/2006	Garantizar operación de préstamo para inversiones	Gestión Ambiental de Castilla-La Mancha, S.A.	03/09/2007	03/09/2013
CCM-GEACAM, 08		Ley 1/2006 y Ley 15/2007	Garantizar operación de préstamo para proteccion y regeneración del entorno natural	Gestión Ambiental de Castilla-La Mancha, S.A.	17/07/2008	21/07/2016
DEXIA-GEACAM, 08		Ley 1/2006 y Ley 15/2007	Garantizar operación de préstamo para proteccion y regeneración del entorno natural	Gestión Ambiental de Castilla-La Mancha, S.A.	17/07/2008	21/07/2016
BBVA-GEACAM, 08		Ley 1/2006 y Ley 15/2007	Garantizar operación de préstamo para proteccion y regeneración del entorno natural	Gestión Ambiental de Castilla-La Mancha, S.A.	17/07/2008	21/07/2016
SANTANDER-GEACAM, 08		Ley 1/2006 y Ley 15/2007	Garantizar operación de préstamo para proteccion y regeneración del entorno natural	Gestión Ambiental de Castilla-La Mancha, S.A.	17/07/2008	21/07/2016
BEI-GEACAM, 09		Ley 1/2006 y Ley 10/2008	Campañas de prevención y extinción de incendios forestales de CLM 2008-2013	Gestión Ambiental de Castilla-La Mancha, S.A.	31/08/2009	03/12/2029

AVALES EN VIGOR A 31-12-2013

CARACTERISTICAS DE LOS AVALES		NORMATIVA QUE AMPARA SU CONCESIÓN	FINALIDAD	PERSONA O ENTIDAD AVALADA	FECHA	
EN VIGOR A 1 DE ENERO	CONCEDIDOS EN EL EJERCICIO				CONCESIÓN	VENCIMIENTO
BBVA-ERES, 09		Ley 1/2008 y Ley 10/2008	Redacción y gestión proyecto de singular interés Nuevo Hospital provincial de Cuenca	Empresa Regional del Suelo y Vivienda, S.A.	23/04/2009	23/04/2018
SABADELL-ERES, 09		Ley 1/2008 y Ley 10/2008	Promoción del proyecto de singular interés Barrio Avanzado de Toledo	Empresa Regional del Suelo y Vivienda, S.A.	30/07/2009	30/07/2013
BBVA-ERES, 09		Ley 1/2008 y Ley 10/2008	Promoción del proyecto de singular interés Barrio Avanzado de Toledo	Empresa Regional del Suelo y Vivienda, S.A.	30/07/2009	30/07/2013
CAJASOL-ERES, 10		Ley 1/2008 y Ley 10/2008	Préstamo para la promoción de 172 VPO en Azuqueca de Henares.	Empresa Regional del Suelo y Vivienda, S.A.	05/05/2010	05/05/2016
SANTANDER-ERES, 10		Ley 1/2008 y Ley 10/2008	Préstamo para la promoción de 172 VPO en Azuqueca de Henares.	Empresa Regional del Suelo y Vivienda, S.A.	05/05/2010	05/05/2016
BBVA-ERES, 10		Ley 1/2008 y Ley 5/2009	Promoción de 86 VPO en el Polígono de Toledo.	Empresa Regional del Suelo y Vivienda, S.A.	07/10/2010	07/10/2019
SANTANDER-ERES, 10		Ley 1/2008 y Ley 5/2009	Promoción de 86 VPO en el Polígono de Toledo.	Empresa Regional del Suelo y Vivienda, S.A.	07/10/2010	07/10/2017
BEI-SERVICIOS HOSPITALARIOS, 09		Ley 10/2008	Contrucción nuevo Hospital de Toledo.	Servicios Hospitalarios Generales, S.L.	07/04/2009	25/05/2039
BBVA-SERVICIOS HOSPITALARIOS, 10		Ley 5/2009	Contrucción nuevo Hospital de Toledo.	Servicios Hospitalarios Generales, S.L.	28/05/2010	06/05/2025

AVALES EN VIGOR A 31-12-2013

CARACTERISTICAS DE LOS AVALES		NORMATIVA QUE AMPARA SU CONCESIÓN	FINALIDAD	PERSONA O ENTIDAD AVALADA	FECHA	
EN VIGOR A 1 DE ENERO	CONCEDIDOS EN EL EJERCICIO				CONCESIÓN	VENCIMIENTO
BBVA-SERVICIOS HOSPITALARIOS, 11		Ley 16/2010	Construcción nuevo Hospital de Toledo.	Servicios Hospitalarios Generales, S.L.	16/05/2011	16/05/2024
BBVA-SERVICIOS HOSPITALARIOS, 12		Ley 16/2010	Construcción nuevo Hospital de Toledo.	GICAMAN-Servicios Hospitalarios Generales, S.L.	07/05/2012	16/05/2025
CAJASOL-SODICAMAN, 10		RD 3004/1981 y Ley 5/2009	Falicitar financiación a las empresas a través de préstamos participativos.	Sociedad Desarrollo Industrial de CLM, S.A.	28/10/2010	31/12/2018
SANTANDER F. Y CONFIRMING, S.A., E.F.C.-RTVCLM		Ley 16/2010	Cumplimiento obligaciones de pago a acreedores	Radio Televisión de Castilla-La Mancha	27/12/2011	Indefinido

(*) Adaptación del aval a modificación de las condiciones con fecha 24/11/04

LIMITACIONES LEGALES A LA CONCESION DE AVALES:

MOVIMIENTOS DE AVALES DURANTE 2013

CARACTERÍSTICAS DEL AVAL	IMPORTES A 1 DE ENERO	IMPORTES CONCEDIDOS EN EL EJERCICIO	IMPORTES CANCELADOS EN EL EJERCICIO	IMPORTES A 31 DE DICIEMBRE
SCH-GICAMAN SA,03	37.382.336,45		37.382.336,45	
BEI-GICAMAN SA, 03	200.000.000,00		200.000.000,00	
BDCE-GICAMAN SA, 03	40.000.000,00		40.000.000,00	
BEI-GICAMAN SA, 07	50.000.000,00		50.000.000,00	
BEI-GICAMAN SA, 07	50.000.000,00		50.000.000,00	
BEI-GICAMAN SA, 07	120.000.000,00		120.000.000,00	
BDCE-GICAMAN SA, 10	50.000.000,00		50.000.000,00	
BEI-GICAMAN SA, 10	50.000.000,00		50.000.000,00	
BEI-GICAMAN SA, 11	50.000.000,00		50.000.000,00	
BEI-INST.DE FINANZAS, 02	25.000.000,00		25.000.000,00	
BEI-INST.DE FINANZAS, 03	25.000.000,00		25.000.000,00	
BEI-INST.DE FINANZAS, 04	50.000.000,00		50.000.000,00	
BEI-INST.DE FINANZAS, 04	50.000.000,00		50.000.000,00	
BEI-INST.DE FINANZAS, 04	21.021.130,00		21.021.130,00	
BEI-INST.DE FINANZAS, 06	30.000.000,00		30.000.000,00	
BEI-INST.DE FINANZAS, 06	20.000.000,00		20.000.000,00	
BEI-INST.DE FINANZAS, 08	50.000.000,00		50.000.000,00	
BEI-INST.DE FINANZAS, 10	21.000.000,00		21.000.000,00	
BEI-INST.DE FINANZAS, 11	60.000.000,00		60.000.000,00	
BEI-INST.DE FINANZAS, 11	35.000.000,00		35.000.000,00	

MOVIMIENTOS DE AVALES DURANTE 2013

CARACTERÍSTICAS DEL AVAL	IMPORTES A 1 DE ENERO	IMPORTES CONCEDIDOS EN EL EJERCICIO	IMPORTES CANCELADOS EN EL EJERCICIO	IMPORTES A 31 DE DICIEMBRE
BEI-AGUAS DE CLM, 05	25.000.000,00		25.000.000,00	
BEI-AGUAS DE CLM, 07	50.000.000,00		50.000.000,00	
BEI-AGUAS DE CLM, 08	50.000.000,00		50.000.000,00	
BEI-AGUAS DE CLM, 09	40.000.000,00		40.000.000,00	
BEI-AGUAS DE CLM, 09	40.000.000,00		40.000.000,00	
BEI-AGUAS DE CLM, 10	33.000.000,00		33.000.000,00	
BEI-AGUAS DE CLM, 10	40.000.000,00		40.000.000,00	
BBVA-AGUAS DE CLM, 11	10.000.000,00		10.000.000,00	
BANKINTER-AGUAS DE CLM, 11	3.000.000,00		3.000.000,00	
BANCO POPULAR-AGUAS DE CLM, 11	4.000.000,00			4.000.000,00
BBVA-AGUAS DE CLM, 11	5.000.000,00		5.000.000,00	
SANTANDER-AGUAS DE CLM, 11	1.000.000,00		1.000.000,00	
BEI-SOCIEDAD DE CARRETERAS, 06	35.000.000,00		35.000.000,00	
BEI-SOCIEDAD DE CARRETERAS, 07	75.000.000,00		75.000.000,00	
CCM-SOCIEDAD DE CARRETERAS, 08	10.000.000,00			10.000.000,00
DEXIA-SOCIEDAD DE CARRETERAS, 08	20.000.000,00			20.000.000,00
BBVA-SOCIEDAD DE CARRETERAS, 08	20.000.000,00		20.000.000,00	
BEI-SOCIEDAD DE CARRETERAS, 09	90.000.000,00		90.000.000,00	
BEI-SOCIEDAD DE CARRETERAS, 10	60.000.000,00		60.000.000,00	
BBVA-SOCIEDAD DE CARRETERAS, 10	10.000.000,00		10.000.000,00	

MOVIMIENTOS DE AVALES DURANTE 2013

CARACTERÍSTICAS DEL AVAL	IMPORTES A 1 DE ENERO	IMPORTES CONCEDIDOS EN EL EJERCICIO	IMPORTES CANCELADOS EN EL EJERCICIO	IMPORTES A 31 DE DICIEMBRE
CCM-SOCIEDAD DE CARRETERAS, 10	8.000.000,00			8.000.000,00
BANKINTER-SOCIEDAD DE CARRETERAS, 11	2.500.000,00		2.500.000,00	
BBVA-SOCIEDAD DE CARRETERAS, 11	2.500.000,00		2.500.000,00	
BBVA-SOCIEDAD DE CARRETERAS, 11	3.000.000,00		3.000.000,00	
BBVA-SOCIEDAD DE.CARRETERAS, 11	5.000.000,00			5.000.000,00
BANCO CCM - SOC. CARRETERAS, 12	6.000.000,00			6.000.000,00
BEI-ESINSA, 06	15.000.000,00		15.000.000,00	
BEI-ESINSA, 07	35.000.000,00		35.000.000,00	
CCM-GEACAM, 07	21.900.000,00		21.900.000,00	
CCM-GEACAM, 08	10.000.000,00			10.000.000,00
DEXIA-GEACAM, 08	10.204.750,00			10.204.750,00
BBVA-GEACAM, 08	10.204.750,00			10.204.750,00
SANTANDER-GEACAM, 08	20.409.500,00			20.409.500,00
BEI-GEACAM, 09	25.000.000,00		25.000.000,00	
BBVA-ERES, 09	23.760.000,00		23.760.000,00	
SABADELL-ERES, 09	10.000.000,00		10.000.000,00	
BBVA-ERES, 09	15.240.000,00		15.240.000,00	
CAJASOL-ERES, 10	5.000.000,00			5.000.000,00
SANTANDER-ERES, 10	5.225.000,00		5.225.000,00	
BBVA-ERES, 10	10.000.000,00		10.000.000,00	

MOVIMIENTOS DE AVALES DURANTE 2013

CARACTERÍSTICAS DEL AVAL	IMPORTES A 1 DE ENERO	IMPORTES CONCEDIDOS EN EL EJERCICIO	IMPORTES CANCELADOS EN EL EJERCICIO	IMPORTES A 31 DE DICIEMBRE
SANTANDER-ERES, 10	2.000.000,00		2.000.000,00	
BEI-SERVICIOS HOSPITALARIOS, 09	50.000.000,00			50.000.000,00
BBVA-SERVICIOS HOSPITALARIOS, 10	50.000.000,00			50.000.000,00
BBVA-SERVICIOS HOSPITALARIOS, 11	50.000.000,00			50.000.000,00
BBVA-SERVICIOS HOSPITALARIOS, 12	50.000.000,00			50.000.000,00
CAJASOL-SODICAMAN, 10	10.000.000,00			10.000.000,00
SANTANDER F. Y CONFIRMING, S.A., E.F.C.-RTVCLM	2.500.000,00			2.500.000,00
TOTAL	**2.113.847.466,45**		**1.792.528.466,45**	**321.319.000,00**

4.9. OPERACIONES EXTRAPRESUPUESTARIAS

4.9.1. OPERACIONES EXTRAPRESUPUESTARIAS. ACREEDORES

OPERACIONES EXTRAPRESUPUESTARIAS. ACREEDORES

CÓDIGO	DENOMINACIÓN	SALDOS INICIALES	INGRESOS RECIBIDOS	PAGOS EFECTUADOS	SALDOS FINALES
41000000	ACREEDORES NO PRESUPUESTARIOS	27.053.952,88	2.952.754.904,18	2.961.688.773,68	18.120.083,38
41900002	O. A. NO P.: RET.JUDICIALES	0,00	371.933,21	371.933,21	0,00
41900003	O. A. NO P.:EMBARGOS. Y OTRAS RET JUDIC.	0,00	49.999,00	49.999,00	0,00
41900004	O. A. NO P.: CUOTAS VOLUNTARIAS	2.125,46	25.140,03	25.217,39	2.048,10
41900013	O.A.NO P. : PTES. SUBVENCIONES	252.088,91	502.396,45	577.384,43	177.100,93
41900014	O.A.NO P. : PTES. HERBACEOS	264,59	0,00	0,00	264,59
41900024	O. A. NO P.: CUOTAS VOLUNTARIAS - EDUCACIÓN	65,00	730,00	730,00	65,00
41900025	O. A. NO P.:RET.JUDICIALES Y ADVAS. NÓMINA EDUCAC.	0,00	315.206,24	315.206,24	0,00
41900027	O. A. NO P.:RETENC.ANTICIPO NOMINA LABORAL.C.PL	0,00	56.587,05	56.587,05	0,00
41900028	O. A. NO P.:RETENC.ANTICIPO NOMINA FUNC. C.PL	0,00	150.489,23	150.489,23	0,00
41900029	O.A.NO P. : LEY MODULACION AGRICULTURA	518,47	2.690,42	0,00	3.208,89
41900030	MOVIMIENTOS INTERNOS DE TESORERÍA.	82.561.899,09	0,00	60.014.378,86	22.547.520,23
41900033	PARTICIPACION DE EE.LL. EN LOS TRIBUTOS DEL ESTADO	49.316.973,67	781.948.332,88	770.351.437,45	60.913.869,10
41900034	MOVIMIENTOS INTERNOS DE TESORERÍA GRECO AGUA	0,00	353,89	353,89	0,00
41900035	MOVIMIENTOS INTERNOS DE TESORERÍA GRECO IMUJ	0,00	121,55	121,55	0,00
41900036	MOVIMIENTOS INTERNOS DE TESORERÍA GRECO IPEX	0,00	251,18	251,18	0,00
41900037	MOVIMIENTOS INTERNOS DE TESORERÍA GRECO IVCM	0,00	260.709,27	155.432,53	105.276,74
41900038	MOVIMIENTOS INTERNOS DE TESORERÍA GRECO SCM2	0,00	57.242,02	57.242,02	0,00
45300001	ENTES PÚBL. INGRESOS PTES. LIQ. AGUAS C-LM	387.355,26	1.121.187,70	614.766,24	893.776,72

OPERACIONES EXTRAPRESUPUESTARIAS. ACREEDORES

CÓDIGO	DENOMINACIÓN	SALDOS INICIALES	INGRESOS RECIBIDOS	PAGOS EFECTUADOS	SALDOS FINALES
47510001	H.P. I.R.P.F. NOMINA	4.292.367,69	71.196.619,11	66.436.412,64	9.052.574,16
47510002	H.P. I.R.P.F. S. PERIF.	843,78	12.567,86	10.568,58	2.843,06
47510003	H.P. I.R.P.F.: PROF.	9.509,41	1.082.096,39	1.018.424,03	73.181,77
47510005	H.P. :RET. REND. ARREND.	3.993,56	255.919,80	177.273,01	82.640,35
47510006	H.P. I.R.P.F. NO RESID.	0,00	657,81	657,81	0,00
47510007	RET. IRPF CURSOS.	38.074,66	336.885,79	338.791,02	36.169,43
47510008	RET. IRPF:PREMIOS	109,15	75,60	184,75	0,00
47510009	RET. IRPF OTRO PERS.	640,75	11.132,97	11.132,97	640,75
47510010	RET. IRPF DERECHOS DE IMAGEN	28,25	626,72	0,00	654,97
47510011	RET. IRPF AGRICOLA Y GANADERA ENGORDE.	70,06	21,66	0,00	91,72
47510012	RET. IRPF AGRICOLA Y GANADERA RESTO	0,00	9,44	9,44	0,00
47510014	H.P. I.R.P.F. NOMINA -EDUCACIÓN	11.123.577,99	170.351.888,81	158.281.770,85	23.193.695,95
47510015	H.P. I.R.P.F. NOMINA - C.E.S.	177,10	0,00	0,00	177,10
47510016	H.P. I.R.P.F. PROFESIONALES - RC. CES	1.660,79	1.913,24	1.386,61	2.187,42
47510017	H.P. I.R.P.F. NOMINA - SINDICATURA	56.485,13	305.340,55	276.965,79	84.859,89
47510019	RET. IRPF AYUDAS Y BECAS EDUCACIÓN	0,00	664,08	321,38	342,70
47510020	H.P. I.R.P.F PROFESIONALES SINDICATURA	14.240,25	5.541,51	19.781,76	0,00
47510021	H.P. IRPF. AAEE. ESTIMACIÓN OBJETIVA	7.718,80	1.489,77	8.404,41	804,16
47590001	CUOTAS DHOS PASIVOS	95.518,00	607.308,38	615.285,93	87.540,45

OPERACIONES EXTRAPRESUPUESTARIAS. ACREEDORES

CÓDIGO	DENOMINACIÓN	SALDOS INICIALES	INGRESOS RECIBIDOS	PAGOS EFECTUADOS	SALDOS FINALES
47590003	CUOTAS DHOS PASIVOS - EDUCACIÓN	4.051.561,80	26.268.217,02	26.381.026,55	3.938.752,27
47600000	SEG. SOC, ACREEDORA	0,00	137.418.337,54	137.418.337,54	0,00
47600003	SEG. SOCIAL.CENTROS	0,00	30.021.116,80	30.021.116,80	0,00
47600004	SEGURIDAD SOCIAL - CUOTA TRANSITORIA	3.964.563,10	268.565.782,59	267.283.200,00	5.247.145,69
47600005	SEG. SOC, EDUCACIÓN	0,00	44.039.045,20	44.039.045,20	0,00
47600006	SEG. SOC, C.E.S.	18.407,67	0,00	0,00	18.407,67
47600007	SEG. SOC, SINDICATURA	4.073,63	50.332,72	50.627,67	3.778,68
47610001	MUFACE, F. GENERAL	41.676,15	264.990,74	268.482,47	38.184,42
47610005	MUFACE, EDUCACIÓN	1.778.270,03	11.561.069,85	11.599.490,30	1.739.849,58
47630000	ISFAS ACREEDORA	139,74	886,55	885,15	141,14
47700000	IVA REPERCUTIDO	0,00	661.852,30	661.852,30	0,00
55400008	C.P.A.: ING. PTES. APLIC. RET. NOMINAS LAB.L.PL.	0,00	580.734,30	580.734,30	0,00
55400009	C.P.A. : ING. PTES. APLIC. RET. NOM. FUNC.L.PL.	0,00	580.933,71	580.933,71	0,00
55400010	C.P.A. :ING. PTES. APLIC. TASAS DIRECCIÓN DE OBRAS	0,00	982.739,96	982.739,96	0,00
55400012	C.P.A.:RECAUDACION EJECUTIVA CONVENIO A.E.A.T.	405.253,02	39.304.672,33	39.469.096,53	240.828,82
55400018	C.P.A.:INGRESOS POR PENALIDADES Y SANCIONES	0,00	782.045,07	782.045,07	0,00
55400019	C.P.A. : DE VARIOS	217.422.112,92	9.364.826.851,20	9.574.995.216,93	7.253.747,19
55400021	"C.P.A.; DELEG. PROV.CONTRAIDO POR RECAUDADO"	25.787.655,20	21.145.913,24	25.787.655,20	21.145.913,24
55400022	C.P.A.: DELEG PROV. CONTRAIDO PREVIO	19.564,68	22.502,57	19.564,68	22.502,57

OPERACIONES EXTRAPRESUPUESTARIAS. ACREEDORES

CÓDIGO	DENOMINACIÓN	SALDOS INICIALES	INGRESOS RECIBIDOS	PAGOS EFECTUADOS	SALDOS FINALES
55400023	C.P.A.: RETENCION RESIDENCIAS	0,00	57.721.185,65	57.721.185,65	0,00
55400026	C.P.A.: COMPENSACION ORG.PAG. MED AGRO	0,00	11.526,88	7.459,30	4.067,58
55400031	C.P.A. COMPENSACIÓN DE DEUDAS	535.694,29	22.151.420,72	21.709.680,50	977.434,51
55400032	C.P.A. :ANTICIPOS REINTEGRABLES - EDUCACIÓN	0,00	238.954,54	238.954,54	0,00
55400034	I.P.A.CONVENIO GRECO	162.767,77	411.603.067,52	411.649.359,54	116.475,75
55400035	C.P.A.: COMPENSACION ORG.PAG.REGULADOR MED AGRO	17.270,44	3.689.814,58	3.707.085,02	0,00
55400038	C.P.A: ING. PTES. APLIC. REINT. PLAN CONCERTADO	0,00	1.295.928,38	1.295.928,38	0,00
55400039	C.P.A: REINTEGRO SERVICIO AYUDA A DOMICILIO	0,00	7.431.279,64	7.431.279,64	0,00
55400040	C.P.A: REINTEGRO P.R.A.S.	0,00	723.731,80	723.731,80	0,00
55400041	C.P.A: REINTEGRO P.R.I.S.	0,00	65.597,06	65.597,06	0,00
55400042	C.P.A.: HABILITADOS	8,26	9.968,33	8,26	9.968,33
55400043	C.P.A.: DEPOSITOS TASACION PERICIAL CONTR.	142.337,39	175.695,99	147.702,81	170.330,57
55900001	O.P.P.A.: INGRESOS PENDIENTES DE APLICACION	0,00	17.190,97	17.190,97	0,00
55900003	O.P.P.A.: INGRESOS DIARIOS PTES DE APLICACION	6.071.383,46	19.192.137,24	16.916.399,94	8.347.120,76
55900006	O.P.P.A.: ANTICIPO ING. DE SISTEMA FINANCION CCAA	135.187.800,00	135.187.800,00	0,00	270.375.600,00
56000000	FIANZAS RECIBIDAS A C/P	20.960.476,65	4.541.691,07	2.716.206,55	22.785.961,17
56000001	GARANTIAS ESPECIALES	259.902,54	120.629,43	178.123,76	202.408,21
56000002	FIANZAS Y ARRENDAMIENTOS C.INICIAL DE:T.02-00102/G	5.321.068,68	0,00	156.132,32	5.164.936,36
56100000	DEPOSITOS RECIBIDOS A C/P	27.567,39	0,00	0,00	27.567,39

OPERACIONES EXTRAPRESUPUESTARIAS. ACREEDORES

CÓDIGO	DENOMINACIÓN	SALDOS INICIALES	INGRESOS RECIBIDOS	PAGOS EFECTUADOS	SALDOS FINALES
56100011	DEPOSITOS RECIBIDOS A C/P ALBACETE GRECO	2.585.230,15	274.735,55	242.484,15	2.617.481,55
56100021	DEPOSITOS RECIBIDOS A C/P CIUDAD REAL GRECO	2.831.562,10	614.348,17	667.757,31	2.778.152,96
56100031	DEPOSITOS RECIBIDOS A C/P CUENCA GRECO	1.240.244,82	219.569,66	90.519,82	1.369.294,66
56100041	DEPOSITOS RECIBIDOS A C/P GUADALAJARA GRECO	3.021.575,25	305.469,93	195.450,23	3.131.594,95
56100051	DEPOSITOS RECIBIDOS A C/P TOLEDO GRECO	11.641.955,01	860.243,20	1.310.027,73	11.192.170,48
	Total	**618.720.380,84**	**14.595.319.043,79**	**14.709.737.990,57**	**504.301.434,06**

4.9.2. OPERACIONES EXTRAPRESUPUESTARIAS. DEUDORES

OPERACIONES EXTRAPRESUPUESTARIAS. DEUDORES

CÓDIGO	DENOMINACIÓN	SALDOS INICIALES	PAGOS EFECTUADOS	INGRESOS RECIBIDOS	SALDOS FINALES
44000000	DEUDORES POR IVA	216.620,01	18.477,19	216.620,01	18.477,19
44900001	DEUD. PAGOS DUPLIC.	1.044,74	550,45	0,00	1.595,19
44900002	MOVIMIENTOS INTERNOS DE TESORERÍA.	34.745.892,38	541.310.879,62	534.249.281,16	41.807.490,84
44900004	MOVIMIENTOS INTERNOS DE TESORERÍA. EE.PP.	0,00	88.486.900,16	0,00	88.486.900,16
44900012	DEUD. PAGOS DUPLICADOS MECANISMO PAGO PROVEEDORES	4.148.568,51	2.367.304,56	4.423.493,84	2.092.379,23
47000000	HACIENDA PÚBLICA, DEUDOR POR IVA	392.952,29	105.482,73	299.758,04	198.676,98
47100000	SEG. SOCIAL, DEUDORA	58.429.087,01	57.087.312,69	58.429.087,01	57.087.312,69
47100001	G. CONVENIO DE S.SOC.	0,00	267.283.200,00	267.283.200,00	0,00
47200000	IVA SOPORTADO	0,00	466.109,45	466.109,45	0,00
55500001	PAGOS PENDIENTES DE APLICACION	35.631,23	0,00	0,00	35.631,23
55500003	PAGOS PENDIENTES DE APLICACION: COSTES CONVENIO	0,00	1.428.622,83	1.428.622,83	0,00
55500005	PAGOS PENDIENTES DE APLICACION: COSTE FABR. EF. T	0,00	160.533,44	160.533,44	0,00
55500012	PAGOS PENDIENTES DE APLICACIÓN: ICO proveedores.	1.619.920,26	4.889.219,54	4.935.030,43	1.574.109,37
55800000	PROVISIONES DE FONDOS PENDIENTES DE JUSTIFICAR	1.529.793,69	155.130,15	1.546.647,48	138.276,36
55850000	LIBRAMIENTOS PARA PROVISIONES DE FONDOS PTES. PAGO	2.184.317,30	3.055.829,36	4.368.634,60	871.512,06
56600011	DEPOSITOS CONSTITUIDOS TASAC. PERICIAL CONTRAD. AB	87.357,50	19.417,49	18.072,58	88.702,41
56600021	DEPOSITOS CONSTITUIDOS TASAC. PERICIAL CONTRAD. CR	25.132,25	32.138,86	31.312,71	25.958,40
56600031	DEPOSITOS CONSTITUIDOS TASAC. PERICIAL CONTRAD. CU	46.537,51	23.565,89	33.626,91	36.476,49
56600041	DEPOSITOS CONSTITUIDOS TASAC. PERICIAL CONTRAD. GU	296,00	0,00	0,00	296,00

OPERACIONES EXTRAPRESUPUESTARIAS. DEUDORES

CÓDIGO	DENOMINACIÓN	SALDOS INICIALES	PAGOS EFECTUADOS	INGRESOS RECIBIDOS	SALDOS FINALES
56600051	DEPOSITOS CONSTITUIDOS TASAC. PERICIAL CONTRAD. TO	98.208,76	99.242,72	71.193,06	126.258,42
	Total	**103.561.359,44**	**966.989.917,13**	**877.961.223,55**	**192.590.053,02**

4.10. GASTOS CON FINANCIACIÓN AFECTADA

4.10.1. DESVIACIÓN FINANCIADA POR RECURSOS EN GASTOS CON FINANCIACIÓN AFECTADA

REMANENTE DE CRÉDITO CON FINANCIACION AFECTADA

UNIDAD DE GASTO	SUSCEPTIBLE DE INCORPORACION A 2014				SUSCEPTIBLE DE GENERACION EN 2014				TOTAL
	Aplic. pptaria. gastos	Importe	Fuente Financiación	Importe	Aplic. pptaria. gastos	Importe	Fuente Financiación	Importe	
791. Formación contínua INAP	1108G/121D/1620	31.213,50	11.04.43400.791	51.280,00					
	1104G/121A/1620	1.483,69							
	1702G/511A/1620	9.936,29							
	1802G/421A/1620	2.912,50							
	1902G/321A/1620	0,03							
	2102G/711A/1620	2.968,93							
	2702G/311A/1620	2.765,06							
TOTAL PRESIDENCIA Y AA.PP		**51.280,00**		**51.280,00**					
11. Sistema información y ordenación suelo					1702G/541I/60800	2.475,13	17.02.87000.11	2.475,13	
20. Ayudas viviendas. Adquisición y rehabilitación	1706G/431A/4800	646.393,45	17.02.43200.20	682.718,05	1706G/431A/4800	123.930,00	17.02.87000.20	123.930,00	
	1706G/431A/7600	53.042,50	17.02.73200.20	317.281,95					
	1706G/431A/7700	1.000.000,00	17.02.87000.20	3.866.773,59					
	1706G/431A/7817	3.167.337,64							
696. Energías renovables	1709G/722A/7755	9.714,23	17.02.87000.696	173.886,80					
	1709G/722A/7855	164.172,57							
697. Fondo des. tenológico energía renovable	1709G/722A/4600	30.999,25	17.02.24100.697	1.863.589,38					
	1709G/722A4700	130.640,19							

REMANENTE DE CRÉDITO CON FINANCIACION AFECTADA

UNIDAD DE GASTO	SUSCEPTIBLE DE INCORPORACION A 2014				SUSCEPTIBLE DE GENERACION EN 2014				TOTAL
	Aplic. pptaria. gastos	Importe	Fuente Financiación	Importe	Aplic. pptaria. gastos	Importe	Fuente Financiación	Importe	
	1709G/722A/4855	55.455,00							
	1709G/722A/7655	368.475,56							
	1709G/722A/7755	645.481,79							
	1709G/722A/7800	48.610,00							
	1709G/722A/7855	583.927,59							
1205. Plan de Ahorro y eficiencia energética	1709G/722A/7655	5.034,76	170.28.70001.205	7.484,76					
	1709G/722A/7855	2.450,00							
1700. Tarjetas tacógrafo digital	1704G/513C/2210	2.146,06	17.02.32500.1700	2.146,06	1704G/513C/2210	13.531,02	17.02.87000.1700	13.531,02	
TOTAL FOMENTO		**6.913.880,59**		**6.913.880,59**		**139.936,15**		**139.936,15**	
692. Incorporación investigadores programa I3	1807G/422C/4220	65.000,00	18.02.87000.692	65.000,00	1807G/422C/4220	65.000,00	18.02.87000.692	65.000,00	
752. Plan Implantación LOE	1802G/423A/4671	1.918,42	18.02.87000.752	1.918,42					
758. Asociaciones escolares y educativas					1805G/423A/22	2.356,88	18.02.87000.758	14.356,88	
					1805G/423A/4871	12.000,00			
761. Acreditación de competencias profesionales	G/422B/22606	89.406,63	18.02.87000.761	183.813,27	1805G/422B/2260	344.765,83	18.02.87000.761	344.765,83	
	G/422B/22900	94.406,64			1805G/422B/2290				
					1802G/421B/2300				
762. Creación de recursos digitales					1808G/452A/22706	4.693,00	18.02.87000.762	4.693,00	

REMANENTE DE CRÉDITO CON FINANCIACION AFECTADA

UNIDAD DE GASTO	SUSCEPTIBLE DE INCORPORACION A 2014				SUSCEPTIBLE DE GENERACION EN 2014				TOTAL
	Aplic. pptaria. gastos	Importe	Fuente Financiación	Importe	Aplic. pptaria. gastos	Importe	Fuente Financiación	Importe	
883. Convenio fomento de la innovación MCI					1807G/541B/42308	3.711.190,00	18.02.87000.883	4.000.000,00	
					1807G/541B/72308	288.810,00			
904.FP en centros docentes militares					1804G/422B/1700	658.859,27	18.02.87000.904	658.859,27	
906. Éxito escolar	1802G/423A/1500	18.025,00	18.02.87000.906	18.025,00					
907. Programa profundiza	1804G423A/2260	16.466,54	18.02.87000.907	16.466,54					
909. Mejora calidad en Formación Profesional	1805G/422B/4871	1.602,20	18.02.870.00.909	1.602,20	1805G/422B/2260	313.705,64	18.02.870.00.909	888.705,64	
					1805G/422B/2290	250.000,00			
					1805G/422B/4871	250.000,00			
					1805G/422B/6090	75.000,00			
915. EDUCA-3	1802G/422A/7600	627.256,68	18.02.87000.915	627.256,68					
930. Recuperación de pueblos abandonados	1802G/423A/2260	89.094,56	18.02.87000.930	89.094,56	1802G/423A/2260	22.164,00	18.02.87000.930	22.164,00	
947. PROA	1804G/423A/1510	132.987,50	18.02.87000.947	132.987,50					
948. Reducción abandono escolar	1804G/422B/1700	573.389,00	18.02.87000.948	1.345.887,48					
	1805G/422B/4800	45.000,00							
	1804G/422F/1700	117.869,40							
	1804G/423A/1510	541.907,50							
	1805G/423A/2260	63.721,58							

REMANENTE DE CRÉDITO CON FINANCIACION AFECTADA

UNIDAD DE GASTO	SUSCEPTIBLE DE INCORPORACION A 2014				SUSCEPTIBLE DE GENERACION EN 2014				TOTAL
	Aplic. pptaria. gastos	Importe	Fuente Financiación	Importe	Aplic. pptaria. gastos	Importe	Fuente Financiación	Importe	
	1805G/423A/2290	4.000,00							
949. Programa de lenguas extranjeras	1805G/421B/4871	24.357,02	18.02.87000.949	34.559,27					
	1805G/423A/2290	3.045,95							
	1805G/423A/4871	1.395,00							
	1805G/423A/6080	4.411,30							
	1804G/423A/1510	1.350,00							
950. Patrimonio bibliográfico	1808G/452A/7641	120.000,00	18.02.87000.950	166.160,63					
	1808G/452A/6080	46.160,63							
951. Bienes de interés cultural	1808G/458A/6170	23.863,03	18.02.73200.951	23.863,03	1808G/458A/6170	343.915,00	18.02.87000.951	343.915,00	
1552. Financiación material escolar	1805G/423A/2290	20.871,07	18.02.87000.1552	58.983,11	1805G/423A/2290	1.294.402,00	18.02.87000.1552	1.294.402,00	
	1805G/423A/4290	18.500,00							
	1805G/423A/4871	19.612,04							
1553. Apoyo en centros educativos	1805G/423A/4671	0,30	18.02.87000.1553	0,30					
1555. Rutas literarias					1805G/423A/2260	26.544,96	18.02.87000.1555	26.544,96	
1600. Mejora centros y bibliotecas escolares	1805G/423A/4671	26.250,00	18.02.87000.1600	26.250,00					
TOTAL EDUCACIÓN, CULTURA Y DEPORTES		**2.791.867,99**		**2.791.867,99**		**7.663.406,58**		**7.663.406,58**	
02. Mejora del Servicio Público de Empleo	1902G/321A/602	2.649.113,54	19.02.73400.02	979.907,14					

REMANENTE DE CRÉDITO CON FINANCIACION AFECTADA

UNIDAD DE GASTO	SUSCEPTIBLE DE INCORPORACION A 2014				SUSCEPTIBLE DE GENERACION EN 2014				TOTAL
	Aplic. pptaria. gastos	Importe	Fuente Financiación	Importe	Aplic. pptaria. gastos	Importe	Fuente Financiación	Importe	
	1902G/521B/606	1.107.417,67	19.02.87000.02	2.776.624,07					
12. Primer plan integral de empleo de C-LM					1903G/322A/4700	24.414,88	19.02.87000.12	24.414,88	
30. Integración laboral del minusválido	1903G/322A/4661	2.779,72	19.02.43400.30	5.215.094,46					
	1903G/322A/4761	3.719.850,31							
	1903G/322A/4861	555.019,44							
	1903G/322A/7761	799.310,00							
	1903G/322A/7861	138.134,99							
40. Promoción del empleo autónomo	1903G/322A/7761	8.964,41	19.02.43400.40	2.086.511,09					
	1908G/322B/4761	2.077.546,68							
42. Empleo y Formación	1908G/322B/4761	979.248,26	19.02.87000.42	979.248,26	1908G/322B/4761	28.475,00	19.02.87000.42	28.475,00	
50. Rentas de subsistencia	1903G/322A/4863	276.940,49	19.02.87000.50	304.909,75					
	1908G/322B/4763	27.969,26							
60. Formación profesional ocupacional	1909G/324A/2270	1.046.554,75	19.02.43400.60	20.979.786,27					
	1909G/324A/4662	1.969.405,74	19.02.38000.60	101.786,24					
	1909G/324A/4762	27.496.438,86	19.02.87000.60	21.812.494,44					
	1909G/324A/4862	12.381.667,60							
69. Plan Extraordinario Formación e Inserción	1908G/322B/4761	16.000,00	19.02.87000.69	16.000,00					

REMANENTE DE CRÉDITO CON FINANCIACION AFECTADA

UNIDAD DE GASTO	SUSCEPTIBLE DE INCORPORACION A 2014				SUSCEPTIBLE DE GENERACION EN 2014				TOTAL
	Aplic. pptaria. gastos	Importe	Fuente Financiación	Importe	Aplic. pptaria. gastos	Importe	Fuente Financiación	Importe	
652. Empleo enclaves laborales	1903G/322A/4761	50.116,25	19.02.87000.652	141.455,11					
	1903G/322A/4861	91.338,86							
882. INNOEMPRESA	1911G/541F/4751	747.318,22	19.02.87000.882	3.708.158,53					
	1911G/541F/4851	2.577.027,76							
	1911G/541F/7751	150.743,40							
	1911G541F/7851	233.069,15							
890. Plan modernización comercio interior	1911G/751E/7657	567.412,55	19.02.87000.890	567.412,55					
1145. Empleo y sostenibilidad local	1910G/612A/4600	287.950,30	19.02.43300.1145	287.950,30					
1150. Fomento y gestión del empleo	1908G/322B/4664	258.756,76	19.02.38000.1150	106.978,17					
	1908G/322B/4761	224.597,70	19.02.43400.1150	6.030.603,80					
	1908G/322B/4763	20.000,00							
	1908G/322B/4764	5.179.241,87							
	1908G/322B/4861	88.448,30							
	1908G/322B/4864	366.537,34							
1152. Adaptación laboral sector calzado	1908G/322B/4864	688.228,89	19.02.87000.1152	688.228,89					
1153. Adaptación laboral sector textil	1908G/322B/4864	1.225.072,54	19.02.87000.1153	1.225.072,54					
1170. Escuelas taller, casas de oficio, taller empleo	1909G/324B/4664	12.411.136,48	19.02.38000.1170	230.265,31					

REMANENTE DE CRÉDITO CON FINANCIACION AFECTADA

UNIDAD DE GASTO	SUSCEPTIBLE DE INCORPORACION A 2014				SUSCEPTIBLE DE GENERACION EN 2014				TOTAL
	Aplic. pptaria. gastos	Importe	Fuente Financiación	Importe	Aplic. pptaria. gastos	Importe	Fuente Financiación	Importe	
	1909G/324B/4864	3.277.465,07	19.02.43400.1170	14.200.000,00					
			19.02.87000.1170	1.258.336,24					
1280. Centros nacionales	1909G/324A/2260	173.641,47	19.02.87000.1280	187.468,92					
	1909G/324A/4862	13.827,45							
1803. Adaptación laboral sector mueble	1908G/322B/4864	660.142,25	19.02.87000.1803	660.142,25					
1804. Expediente ERE	1908G/322B/4864	14.173,22	19.02.87000.1804	14.173,22					
1805. Promotores de empleo	1908G/321A/1600	324.431,69	19.02.87000.1804	324.431,69					
11160. Orientación meidadores del mercado de trabajo	1909G/322C/4664	11.446,74	19.02.87000.11160	11.446,74	1909G/322C/4664	7.951,12	19.02.87000.11160	7.951,12	
11290. Formación continua	1909G/324A/2270	16.864,20	19.02.43400.11290	3.627.863,07					
	1909G/324A/4762	119.750,00	19.02.38000.11290	146.702,32					
	1909G/324A/4862	3.371.528,75	19.02.38100.11290	4.783,50					
	1910G/612A/4762	177.528,14							
	1910G/612A/4862	93.677,80							
TOTAL EMPLEO Y ECONOMÍA		**88.673.834,87**		**88.673.834,87**		**416.581,81**		**416.581,81**	
91. LIFE-Priorimancha	2110G/442C/2270	64.340,00	21.02.49205.91	73.107,96	2110G/442C/2270	35.000,00	21.02.87000.91	193.440,00	
	2110G/442C/6170	218.321,29	21.02.79205.91	360.500,00	2110G/442C/6170	158.440,00			
	2110G/442C/7834	150.946,67							

REMANENTE DE CRÉDITO CON FINANCIACION AFECTADA

UNIDAD DE GASTO	SUSCEPTIBLE DE INCORPORACION A 2014				SUSCEPTIBLE DE GENERACION EN 2014				TOTAL
	Aplic. pptaria. gastos	Importe	Fuente Financiación	Importe	Aplic. pptaria. gastos	Importe	Fuente Financiación	Importe	
120. Censos Ganaderos	2104G/713B/2210	216.442,72	21.02.87000.120	1.090.584,98					
	2104G/713B/4832	69.581,50							
	2104G/713B/6080	793.669,79							
	2104G/713B/6090	10.890,97							
121. Lucha contra plagas	2104G/713A/2210	300.041,06	21.02.43210.121	157.181,00					
	2104G/713A/2270	111.722,25	21.02.87000.121	254.582,31					
125. Campos de Ensayo Agronómicos	2103G/541C/6090	50.054,02	21.02.73200.125	34.070,00	2103G/541C/6090	7.482,00	21.02.87000.125	7.482,00	
			21.02.87000.125	15.984,02					
130. Atrias y campos de ensayo	2104G/713A/4831	239.958,74	21.02.87000.130	239.958,74					
140. Control lechero	2104G/713B/4832	156.517,20	21.02.43212.140	150.996,00					
			21.02.87000.140	5.521,20					
150. Asoc. Defensa Sanitaria Ganadera	2104G/713B/4832	2.650.064,34	21.02.87000.150	2.650.064,34					
165. Espacios Naturales	2110G/442C/6170	36.938,73	21.02.78000.165	36.938,73					
211. Razas autóctonas en peligro de extinción	2104G/713B/4832	67.726,22	21.02.43200.211	38.231,00					
			21.02.87000.211	29.495,22					
212. Fomento de razas en extensivo	2104G/713B/4732	443.841,40	21.02.43200.212	439.549,00					

REMANENTE DE CRÉDITO CON FINANCIACION AFECTADA

UNIDAD DE GASTO	SUSCEPTIBLE DE INCORPORACION A 2014				SUSCEPTIBLE DE GENERACION EN 2014				TOTAL
	Aplic. pptaria. gastos	Importe	Fuente Financiación	Importe	Aplic. pptaria. gastos	Importe	Fuente Financiación	Importe	
			21.02.87000.212	4.292,40					
213. Agrupaciones productores de ovino y caprino	2104G/713B/4732	73.083,06	21.02.87000.213	358.963,06					
	2104G/713B/4832	85.880,00							
	2104G/713B/7832	200.000,00							
231. Agrupación productores agrarios	2103G/718A/4733	16.078,76	21.02.87000.231	16.078,76					
253. Mejora de la calidad agroalimentaria	2103G/716A/4732	116.614,50	21.02.87000.253	149.248,97					
	2103G/716A/4832	32.634,47							
319. Intervención del alcohol	2103G/718A/4731	20.000,00	21.02.73400.319	124.891,49					
	2103G/718A/6060	70.572,86	21.02.87000.319	153.046,05					
	2103G/718A/6090	187.364,68							
330. Convenio Estadísticas Agrarias	2102G/711A/2270	78.138,92	21.02.43200.330	53.257,10					
	2102G/711A/7220	110.181,42	21.02.87000.330	135.063,24					
350. Promoción Nuevas Tecnologías	2104G/713A/7731	614.073,27	21.02.87000.350	664.073,27					
	2104G/713A/7831	50.000,00							
362. Gestión de subproductos de origen animal	2104G/713B/7732	648.134,32	21.02.87000.362	648.134,32					
370. Lucha contra enfermedades	2104G/713B/2216	485.629,17	21.02.43200.370	4.747.497,08					
	2104G/713B/2270	375.219,80	21.02.87000.370	1.103.953,09					

REMANENTE DE CRÉDITO CON FINANCIACION AFECTADA

UNIDAD DE GASTO	SUSCEPTIBLE DE INCORPORACION A 2014				SUSCEPTIBLE DE GENERACION EN 2014				TOTAL
	Aplic. pptaria. gastos	Importe	Fuente Financiación	Importe	Aplic. pptaria. gastos	Importe	Fuente Financiación	Importe	
	2104G/713B/4200	1.242.988,88							
	2104G/713B/4732	3.414.559,11							
	2104G/713B/4832	313.053,21							
	2104G/713B/7732	20.000,00							
416. Medio natural MIMAM	2110G/442C/6170	3.464,33	21.02.87000.416	3.464,33					
418. Tratamiento de resíduos	2112G/442D/4800	23.659,15	21.02.87000.418	120.828,54					
	2112G/442D/6010	97.169,39							
419. Regeneración medioambiental	2110G/442B/6070	284.856,22	21.02.61900.419	284.856,22					
441. PAC. Recuperaciones del organismo pagador					2102G/711A/4300	203.287,06	21.02.87000.441	3.188.822,55	
					2103G/718A/4731	626.608,77			
					2104G/718A/4731	2.358.926,72			
450. Fondos de mejora de montes	2110G/442B/2100	120.894,03	21.02.76001.450	320.894,03	2110G/442B/7634	37.243,15	21.02.87000.450	37.243,15	
	2110G/442B/7634	1.020.041,34	21.02.87000.450	820.041,34					
451. Aprovechamiento biomasa forestal residual	2110G/442B/6170	25,96	21.02.87200.451	25,96					
701. Fondo europeo de pesca	2103G/716A/7733	3.036.228,58	21.02.79901.701	400.253,34					
			21.02.87000.701	2.635.975,24					
702. Acuicultura- Fondo Europeo de pesca	2110G/442B/7734	109.382,03	21.02.73200.702	38.188,53					

REMANENTE DE CRÉDITO CON FINANCIACION AFECTADA

UNIDAD DE GASTO	SUSCEPTIBLE DE INCORPORACION A 2014				SUSCEPTIBLE DE GENERACION EN 2014				TOTAL
	Aplic. pptaria. gastos	Importe	Fuente Financiación	Importe	Aplic. pptaria. gastos	Importe	Fuente Financiación	Importe	
			21.02.87000.702	71.193,50					
742. INIA Desarrollo Rural	2103G/541C/6090	762.523,43	21.02.73400.742	443.370,00	2103G/541C/6090	340.810,94	21.02.87000.742	340.810,94	
			21.02.87000.742	319.153,43					
814. Zona de influencia de parques nacionales	2110G/442C/7634	447.086,21	21.02.87000.814	667.969,60					
	2110G/442C/7734	78.290,35							
	2110G/442C/7834	142.593,04							
822. Investigación y desarrollo agrario	2103G/541C/6090	3.259,39	21.02.87000.822	3.259,39					
840. Fomento de razas autóctonas	2104G/713B/4832	81.046,33	21.02.87000.840	193.495,05					
	2104G/713B/7732	97.312,72							
	2104G/713B/7832	15.136,00							
1030. Calidad de la leche	2104G/713B/4732	251.501,13	21.02.87000.1030	254.098,09					
	2104G/713B/4832	2.596,96							
1225. Frutos de cáscara MAGRAMA	2104G/718A/4731	1.208.131,39	21.02.43200.1225	1.042.294,44					
			21.02.87000.1225	165.836,95					
1516. FEOGA-GARANTÍA Pago Unico	2104G/718A/4731	33,24	21.02.49300.1516	33,24					
1522. Bonficación gastos financieros	2104G/713B/4731	420.396,95	21.02.43200.1522	393.427,10					
			21.02.87000.1522	26.969,85					

REMANENTE DE CRÉDITO CON FINANCIACION AFECTADA

UNIDAD DE GASTO	SUSCEPTIBLE DE INCORPORACION A 2014				SUSCEPTIBLE DE GENERACION EN 2014				TOTAL
	Aplic. pptaria. gastos	Importe	Fuente Financiación	Importe	Aplic. pptaria. gastos	Importe	Fuente Financiación	Importe	
1535. Fomento del consumo de fruta en escuelas	2104G/718A/4833	100.923,65	21.02.49300.1535	100.923,65					
1543. Lucha contra el uso ilegal de venenos	2108G/442B/6030	425,11	21.02.87000.1543	425,11					
1545. PROYECTO EUROEO API-FRESH	2103G/541C/6090	251.351,40	21.02.87000.1545	251.351,40	2103G/541C/6090	74.416,99	21.02.87000.1545	74.416,99	
1901. LIFE-IBERLINCE	2110G/442C/6080	28.929,00	21.02.79900.1901	26.640,00					
			21.02.49900.1901	2.289,00					
11295. Convenio Gas Natural Fenosa Cuenca	2102G/711A/2120	7.000,00	21.02.47000.11295	10.695,88					
	2102G/711A/2200	1.000,00							
	2102G/711A/2210	2.695,88							
TOTAL AGRICULTURA		**22.333.216,54**		**22.333.216,54**		**3.842.215,63**		**3.842.215,63**	
520. Plan Regional de Drogas	2706G/413A/2211	17.737,50	27.02.43240.520	680.000,00	2706G/413A/2211	70.040,64	27.02.87000.520	325.493,94	
	2706G/413A/2270	2.330,73	27.02.87000.520	779.911,49	2706G/413A/4823	255.453,30			
	2706G/413A/4623	1.205.510,85							
	2706G/413A/4823	224.215,41							
	2706G/413A/4824	10.117,00							
530. Programa de farmacovigilancia	2706G/413A/2270	19.079,06	27.02.43400.530	25.079,06					
	2706G/413A/2300	6.000,00							
562. Plan acción personas situaci dependencia	2704G/313D/4811	1.824.847,97	27.02.43400.520	1.824.847,97					

REMANENTE DE CRÉDITO CON FINANCIACION AFECTADA

UNIDAD DE GASTO	SUSCEPTIBLE DE INCORPORACION A 2014				SUSCEPTIBLE DE GENERACION EN 2014				TOTAL
	Aplic. pptaria. gastos	Importe	Fuente Financiación	Importe	Aplic. pptaria. gastos	Importe	Fuente Financiación	Importe	
600. Pensiones asistenciales	2707G/312A/4813	58.295,54	27.02.43200.600	58.295,54					
620. Ayudas de inserción					2705G/313A/4615	8.048,49	27.02.87000.620	8.048,49	
TOTAL SANIDAD Y ASUNTOS SOCIALES		**3.368.134,06**		**3.368.134,06**		**333.542,43**		**333.542,43**	
TOTAL JUNTA DE COMUNIDADES		**124.132.214,05**		**124.132.214,05**		**12.395.682,60**		**12.395.682,60**	**136.527.896,65**

DESVIACIONES DE FINANCIACION POSITIVAS

UNIDAD DE GASTO		IMPUTABLES A EJERCICIOS ANTERIORES	IMPUTABLES AL EJERCICIO	ACUMULADAS A 31 DE DICIEMBRE
CODIGO	DENOMINACION			
791	FORMACION CONTINUA INAP		51.280,00	51.280,00
11	SISTEMA DE INFORMACIÓN Y ORDENACIÓN DEL SUELO		2.475,13	2.475,13
20	AYUDAS VIVIENDAS. ADQUISICION Y REHABILITACION	3.866.773,59	1.123.930,00	4.990.703,59
696	ENERGIAS RENOVABLES	173.886,80		173.886,80
697	FONDO DES. TECNOLOGICO ENERGÍA RENOVABLE		1.863.589,38	1.863.589,38
1205	PLAN DE AHORRO Y EFICIENCIA ENERGÉTICA	7.484,76		7.484,76
1700	TARJETAS TACÓGRAFO DIGITAL		15.677,08	15.677,08
692	INCORPORACION DE INVESTIGADORES	65.000,00	65.000,00	130.000,00
752	PLAN IMPLANTACION LOE	1.918,42		1.918,42
758	ASOCIACIONES EDUCATIVAS Y ESCOLARES	14.356,88		14.356,88
761	ACREDITACION DE COMPETENCIAS PROFESIONALES	183.813,27	344.765,83	528.579,10
762	CREACIÓN DE RECURSOS DIGITALES		4.693,00	4.693,00
883	CONVENIO FOMENTO DE LA INNOVACIÓN MCI		4.000.000,00	4.000.000,00
904	FP EN CENTROS DOCENTES MILITARES		658.859,27	658.859,27
906	ÉXITO ESCOLAR	18.025,00		18.025,00
907	PROGRAMA PROFUNDIZA	16.466,54		16.466,54
909	MEJORA CALIDAD FORMACIÓN PROFESIONAL	1.602,20	888.705,64	890.307,84
915	EDUCA-3	627.256,68		627.256,68
930	RECUPERACION PUEBLOS ABANDONADOS	89.094,56	22.164,00	111.258,56
947	PROA	132.987,50		132.987,50
948	PROA Y ABANDONO REDUCCION EDUCACION	1.345.887,48		1.345.887,48
949	PROGRAMA DE LENGUAS EXTRANJERAS	34.559,27		34.559,27
950	PATRIMONIO BIBLIOGRÁFICO	166.160,63		166.160,63
951	BIENES DE INTERES CULTURAL		367.778,03	367.778,03
1552	FINANCIACION MATERIAL ESCOLAR	58.983,11	1.294.402,00	1.353.385,11
1553	APOYO EN CENTROS EDUCATIVOS	0,30		0,30
1555	RUTAS LITERARIAS		26.544,96	26.544,96
1600	MEJORA DE CENTROS Y BIBLIOTECAS ESCOLARES	26.250,00		26.250,00
2	MEJORA DEL SERVICIO PÚBLICO DE EMPLEO	2.776.624,07	979.907,14	3.756.531,21
12	PRIMER PLAN INTEGRAL DE EMPLEO DE C-LM		24.414,88	24.414,88
30	INTEGRACIÓN LABORAL DEL MINUSVALIDO		5.215.094,46	5.215.094,46
40	PROMOCIÓN DEL EMPLEO AUTONOMO		2.086.511,09	2.086.511,09
42	EMPLEO Y FORMACIÓN	979.248,26	28.475,00	1.007.723,26
50	RENTAS DE SUBSISTENCIA	304.909,75		304.909,75
60	FORMACIÓN PROFESIONAL OCUPACIONAL	21.812.494,44	21.081.572,51	42.894.066,95
69	PLAN EXTRAORDINARIO DE FORMACION E INSERCION	16.000,00		16.000,00
652	EMPLEO ENCLAVES LABORALES	141.455,11		141.455,11
882	INNOEMPRESA	3.708.158,53		3.708.158,53

DESVIACIONES DE FINANCIACION POSITIVAS

UNIDAD DE GASTO		IMPUTABLES A EJERCICIOS ANTERIORES	IMPUTABLES AL EJERCICIO	ACUMULADAS A 31 DE DICIEMBRE
CODIGO	DENOMINACION			
890	PLAN MODERNIZACIÓN COMERCIO INTERIOR	567.412,55		567.412,55
1145	EMPLEO Y SOSTENIBILIDAD LOCAL		287.950,30	287.950,30
1150	FOMENTO Y GESTION DEL EMPLEO		6.137.581,97	6.137.581,97
1151	PLAN DE CHOQUE FRENTE AL DESEMPLEO		209.199,74	209.199,74
1152	ADAPTACIÓN LABORAL SECTOR CALZADO	688.228,89		688.228,89
1153	ADAPTACIÓN LABORAL SECTOR TEXTIL	1.225.072,54		1.225.072,54
1170	ESCUELAS TALLER, CASA OFICIOS, TALLER EMPLEO	1.258.336,24	14.430.265,31	15.688.601,55
1280	CENTROS NACIONALES	187.468,92		187.468,92
1290	PREVENCIÓN DEL TABAQUISMO		146.541,07	146.541,07
1803	ADAPTACIÓN LABORAL SECTOR DEL MUEBLE	660.142,25		660.142,25
1804	EXPEDIENTES ERE	14.173,22		14.173,22
1805	PROMOTORES DE EMPLEO	324.431,69		324.431,69
11160	ORIENTACIÓN MEDIADORES DEL MERCADO DE TRABAJO	11.446,74	7.951,12	19.397,86
11290	FORMACIÓN CONTINUA		3.779.348,89	3.779.348,89
91	LIFE-PRIORIMANCHA		627.047,96	627.047,96
120	CENSOS GANADEROS	1.090.584,98		1.090.584,98
121	LUCHA CONTRA PLAGAS	254.582,31	157.181,00	411.763,31
125	CAMPOS DE ENSAYO	15.984,02	41.552,00	57.536,02
130	ATRIAS	239.958,74		239.958,74
140	CONTROL LECHERO	5.521,20	150.996,00	156.517,20
150	ASOCIAC. DEFENSA SANITARIA PORCINA	2.650.064,34		2.650.064,34
165	ESPACIOS NATURALES		36.938,73	36.938,73
211	RAZAS AUTÓCTONAS EN PELIGRO DE EXTINCIÓN	29.495,22	38.231,00	67.726,22
212	FOMENTO DE RAZAS EN EXTENSIVO	4.292,40	439.549,00	443.841,40
213	AGRUPACIONES DE PRODUCTORES DE OVINO	358.963,06		358.963,06
231	AGRUPACIONES DE PRODUCTORES AGRARIOS	16.078,76		16.078,76
253	MEJORA CALIDAD AGROALIMENTARIA	149.248,97		149.248,97
319	INTERVENCIÓN DEL ALCOHOL	153.046,05	124.891,49	277.937,54
330	CONVENIO ESTADISTICAS AGRARIAS	135.063,24	53.257,10	188.320,34
350	PROMOCIÓN NUEVAS TECNOLOGIAS	664.073,27		664.073,27
362	GESTIÓN DE SUBPRODUCTOS DE ORIGEN ANIMAL	648.134,32		648.134,32
370	LUCHA CONTRA ENFERMEDADES	1.103.953,09	4.747.497,08	5.851.450,17
416	MEDIO NATURAL MIMAM	3.464,33		3.464,33
418	TRATAMIENTO DE RESIUOS	120.828,54		120.828,54
419	REGENERACIÓN MEDIAMBIENTAL		284.856,22	284.856,22
441	PAC. RECUPERACIONES DEL ORG. PAGADOR		3.188.822,55	3.188.822,55
450	MEJORAS FORESTALES MONTES U.P.	820.041,34	358.137,18	1.178.178,52
451	APROVECHAMIENTO BIOMASA FORESTAL RESID	25,96		25,96

DESVIACIONES DE FINANCIACION POSITIVAS

UNIDAD DE GASTO		IMPUTABLES A EJERCICIOS ANTERIORES	IMPUTABLES AL EJERCICIO	ACUMULADAS A 31 DE DICIEMBRE
CODIGO	DENOMINACION			
701	FONDO EUROPEO DE PESCA	2.635.975,24	400.253,34	3.036.228,58
702	ACUICULTURA	71.193,50	38.188,53	109.382,03
742	INIA DESARROLLO RURAL	319.153,43	784.180,94	1.103.334,37
814	ZONA DE INFLUENCIA DE PARQUES NATURALES	667.969,60		667.969,60
822	INVESTIGACIÓN Y DESARROLLO AGRARIO	3.259,39		3.259,39
840	FOMENTO DE RAZAS AUTÓCTONAS	193.495,05		193.495,05
1030	CALIDAD DE LA LECHE	254.098,09		254.098,09
1225	FRUTOS DE CASCARA MAGRAMA	165.836,95	1.042.294,44	1.208.131,39
1516	FEOGA-GARANTÍA PAGO UNICO	33,24		33,24
1522	BONIFICACION GASTOS FINANCIEROS	26.969,85	393.427,10	420.396,95
1535	FOMENTO DEL CONSUMO DE FRUTA EN ESCUELAS		100.923,65	100.923,65
1543	LUCHA CONTRA EL USO ILEGAL DE VENENOS	425,11		425,11
1545	PROYECTO EUROPEO API- FRESH	251.351,40	74.416,99	325.768,39
1901	LIFE-IBERLINCE		28.929,00	28.929,00
11295	CONVENIO GAS NATURAL FENOSA CUENCA		10.695,88	10.695,88
520	PLAN REGIONAL DE DROGAS	779.911,49	1.005.493,94	1.785.405,43
530	PROGRAMA DE FARMACOVIGILANCIA		25.079,06	25.079,06
562	PLAN ACCION PERSONAS SITUACION DEPENDENCIA		1.824.847,97	1.824.847,97
600	PENSIONES ASISTENCIALES		58.295,54	58.295,54
620	AYUDAS DE INSERVIÓN		8.048,49	8.048,49
TOTAL DESVIACIONES DE FINANCIACION		**55.339.186,67**	**81.188.709,98**	**136.527.896,65**

4.10.2. CRÉDITOS GASTADOS FINANCIADOS CON REMANENTE DE TESORERÍA

CRÉDITOS GASTADOS FINANCIADOS CON REMANENTE DE TESORERIA AFECTADO

UNIDAD DE GASTO	CRÉDITOS INCORPORADOS FINANCIADOS CON REMANENTE DE TESORERIA AFECTADO				CRÉDITOS GENERADOS FINANCIADOS CON REMANENTE DE TESORERIA AFECTADO				TOTAL
	Aplic. pptaria. gastos	Crédito	Fuente Financiación	Obligado	Aplic. pptaria. gastos	Crédito	Fuente Financiación	Obligado	
20. Ayudas viviendas. Adquisición y rehabilitación	1706G/431A/4800	715.298,07	17.02.87000.20	68.904,62					
	1706G/431A/7600	53.042,50							
	1706G/431A/7700	550.764,00		550.764,00					
	1706G/431A/7817	4.540.734,90		1.373.397,26					
696. Energías renovables	1709G/722A/7755	30.000,00	17.02.87000.696	49.285,77					
	1709G/722A/7855	245.402,11		52.229,54					
1205. Plan de Ahorro y eficiencia energética	1709G/722A/7655	5.034,76							
	1709G/722A/7755	4.100,00	170.28.70001.205	4.100,00					
	1709G/722A/7855	12.250,00		9.800,00					
1701. Convenio carreteras N-420 y N-330A	1704G/513A/6070	397.987,56	17.02.87000.1701	397.987,56					
TOTAL FOMENTO		**6.554.613,90**		**2.506.468,75**					
692. Incorporación investigadores programa 13					1807G/422C/4220	195.000,00	18.02.87000.692	130.000,00	
752. Plan implantación LOE	1805G/423A/4290	2.200,00	17.02.87000.752	2.200,00					
	1805G/423A/4671	7.155,65		5.237,23					
761. Acreditación de competencias profesionales					G/422B/22606	89.406,63	18.02.87000.761		
					G/422B/22900	89.406,64			
					G/422B/23000	5.000,00			

CRÉDITOS GASTADOS FINANCIADOS CON REMANENTE DE TESORERIA AFECTADO

UNIDAD DE GASTO	CRÉDITOS INCORPORADOS FINANCIADOS CON REMANENTE DE TESORERIA AFECTADO				CRÉDITOS GENERADOS FINANCIADOS CON REMANENTE DE TESORERIA AFECTADO				TOTAL
	Aplic. pptaria. gastos	Crédito	Fuente Financiación	Obligado	Aplic. pptaria. gastos	Crédito	Fuente Financiación	Obligado	
906. Éxito escolar	1802G/423A/1510	20.025,00	17.02.87000.906	2.000,00					
907. Programa profundiza	1804G423A/1510	35.987,50	17.02.87000.907	10.200,00					
	1804G423A/2260	47.241,81		56.562,77					
909. Mejora calidad en Formación Profesional					1805G/422B/2260	99.204,13	18.02.87000.909	25.335,50	
					1805G/422B/2290	279.204,12		353.072,75	
					1805G/422B/4871	200.000,00		198.397,80	
915. EDUCA-3	1805G/422A/7600	627.256,68	18.02.87000.915						
930. Recuperación de pueblos abandonados	1802G/423A/2260	89.094,56	18.02.87000.930						
947. PROA (Incluido en F-948 en 2012)					1804G/422A/1700	219.103,55	18.02.87000.947		
					1804G/422B/1700	2.469.283,45		2.688.387,00	
					1804G/423A/1510	780.000,00		647.012,50	
948. Reducción abandono escolar	1804G/423A/1510	90.707,50	18.02.87000.948	90.707,50	1804G/422B/1700	712.000,00	18.02.87000.948		
					1805G/422B/4800			54.000,00	
					1804G/422F/1700			793.080,60	
					1805G/422F/2290			63.375,00	
					1804G/423A/1510	684.000,00		108.092,50	
					1805G/423A/2260	664.733,00		50.297,42	

CRÉDITOS GASTADOS FINANCIADOS CON REMANENTE DE TESORERIA AFECTADO

UNIDAD DE GASTO	CRÉDITOS INCORPORADOS FINANCIADOS CON REMANENTE DE TESORERIA AFECTADO				CRÉDITOS GENERADOS FINANCIADOS CON REMANENTE DE TESORERIA AFECTADO				TOTAL
	Aplic. pptaria. gastos	Crédito	Fuente Financiación	Obligado	Aplic. pptaria. gastos	Crédito	Fuente Financiación	Obligado	
					1805G/423A/2290	250.000,00		96.000,00	
					1805G/423A/4220	200.000,00			
949. Programa de lengua extranjeras	1805G/421B/2290	266.773,00	18.02.87000.949		1804G/423A/1510	150.097,00	18.02.87000.949	138.050,00	
	1805G/423A/2290			40.963,30	1805G/423A/2290	20.000,00		23.239,75	
	1805G/423A/6080			85.036,70	1805G/423A/4871	252.000,00		250.605,00	
	1805G/423A/6090			140.773,00	1805G/421B/4871	150.000,00		125.642,98	
950. Patrimonio bibliográfico	1808G/452A/7641	120.000,00	18.02.87000.950						
	1808G/452A/6080	100.580,40		54.419,77					
1552. Financiación material escolar	1805G/423A/2200		18.02.87000.1552	27.005,50					
	1805G/423A/2290			789.030,43					
	1805G/423A/4871	1.919.217,00		1.044.197,96					
1553. Apoyo en centros educativos	1805G/423A/4671	5.771,34	18.02.87000.1553	5.771,04					
1555. Rutas literarias	1805G/423A/2260	16.544,96	18.02.87000.1555	16.544,96					
1600. Mejora centros y bibliotecas escolares	1805G/423A/4671	26.250,00	18.02.87000.1600						
TOTAL EDUCACIÓN, CULTURA Y DEPORTES		**3.374.805,40**		**2.370.650,16**		**7.508.438,52**		**5.744.588,80**	
02. Mejora del Servicio Público de Empleo	1902G/321A/6020	2.298.073,73	19.02.87000.02	956,32					
	1902G/321A/6030			7.589,12					

CRÉDITOS GASTADOS FINANCIADOS CON REMANENTE DE TESORERIA AFECTADO

UNIDAD DE GASTO	CRÉDITOS INCORPORADOS FINANCIADOS CON REMANENTE DE TESORERIA AFECTADO				CRÉDITOS GENERADOS FINANCIADOS CON REMANENTE DE TESORERIA AFECTADO				TOTAL
	Aplic. pptaria. gastos	Crédito	Fuente Financiación	Obligado	Aplic. pptaria. gastos	Crédito	Fuente Financiación	Obligado	
	1902G/321A/6120			39.659,27					
	1902G/321A/6130			24.077,21					
	1902G/321A/6150			1.678,27					
	1902G/521B/6060	1.059.735,98		10.337,64					
	1902G/521B/6090			496.887,81					
30. Integración laboral del minusválido	1903G/322A/4761	4.878.440,13	19.02.87000.30	5.076.750,13					
	1903G/322A/4861	1.039.499,12		1.039.499,12					
	1903G/322A/7761	581.447,50		383.137,50					
	1903G/322A/7861	30.254,99		30.254,99					
40. Promoción del empleo autónomo	1908G/322B/4700	50,61	19.02.87000.40						
	1908G/322B/4761	5.070.763,43		5.426.278,44					
	1903G/322A/7761	534.326,76		178.862,36					
42. Empleo y Formación	1908G/322B/4761	2.124.426,95	19.02.87000.42	1.145.178,69					
50. Rentas de subsistencia	1903G/322A/4863	276.940,49	19.02.87000.50						
	1908G/322B/4763	27.969,26							
60. Formación profesional ocupacional	1909G/324A/2270	2.028.033,21	19.02.87000.60	554.034,68					
	1909G/324A/4662	2.352.553,68		634.077,17					

CRÉDITOS GASTADOS FINANCIADOS CON REMANENTE DE TESORERIA AFECTADO

UNIDAD DE GASTO	CRÉDITOS INCORPORADOS FINANCIADOS CON REMANENTE DE TESORERIA AFECTADO				CRÉDITOS GENERADOS FINANCIADOS CON REMANENTE DE TESORERIA AFECTADO				TOTAL
	Aplic. pptaria. gastos	Crédito	Fuente Financiación	Obligado	Aplic. pptaria. gastos	Crédito	Fuente Financiación	Obligado	
	1909G/324A/4762	21.443.778,79		7.938.834,86					
	1909G/324A/4862	11.063.219,34		5.948.143,87					
69. Plan Extraordinario Formación e Inserción	1908G/322B/4761	18.000,00	19.02.87000.69	2.000,00					
652. Empleo enclaves laborales	1903G/322A/4761	50.116,25	19.02.87000.652						
	1903G/322A/4861	91.338,86							
882. INNOEMPRESA	1911G/541F/4751	749.668,22	19.02.87000.882	2.350,00					
	1911G/541F/4851	2.809.826,11		232.798,35					
	1911G/541F/7751	153.093,40		2.350,00					
	1911G541F/7851	270.819,15		37.750,00					
890. Plan modernización comercio interior	1911G/751E/7657	567.412,55	19.02.87000.890						
1150. Fomento y gestión del empleo	1908G/322B/4664	3.772.049,85	19.02.87000.1150	1.190.563,09					
	1908G/322B/4761	3.260.356,34		3.260.356,34					
	1908G/322B/4763	20.000,00							
	1908G/322B/4764			3.871.472,40					
	1908G/322B/4861	1.032.951,10		69.502,80					
	1908G/322B/4864	458.600,00		152.062,66					
	1908G/322D/4664	12.000,00		12.000,00					

CRÉDITOS GASTADOS FINANCIADOS CON REMANENTE DE TESORERIA AFECTADO

UNIDAD DE GASTO	CRÉDITOS INCORPORADOS FINANCIADOS CON REMANENTE DE TESORERIA AFECTADO				CRÉDITOS GENERADOS FINANCIADOS CON REMANENTE DE TESORERIA AFECTADO				TOTAL
	Aplic. pptaria. gastos	Crédito	Fuente Financiación	Obligado	Aplic. pptaria. gastos	Crédito	Fuente Financiación	Obligado	
1152. Adaptación laboral sector calzado	1908G/322B/4864	691.808,96	19.02.87000.1152	3.580,07					
1153. Adaptación laboral sector textil	1908G/322B/4864	1.225.072,54	19.02.87000.1153						
1170. Escuelas taller, casas de oficio, taller empleo	1909G/324B/4290	292.493,00	19.02.87000.1170	416.802,90					
	1909G/324B/4664	12.009.666,55		11.483.830,07					
	1909G/324B/4864	2.189.563,29		1.332.753,63					
1280. Centros nacionales	1909G/324A/2260	227.524,67	19.02.87000.1280	53.883,20					
	1909G/324A/4862	100.000,00		86.172,55					
1803. Adaptación laboral sector mueble	1908G/322B/4864	660.142,25	19.02.87000.1803						
1804. Expediente ERE	1908G/322B/4864	14.173,22	19.02.87000.1804						
1805. Promotores de empleo	1908G/321A/1600	324.431,69	19.02.87000.1805						
11160. Orientación mediadores del mercado de trabajo	1908G/322D/4864	143.530,00	19.02.87000.11160	132.083,26					
11290. Formación continua	1909G/324A/2270	308.849,79	19.02.87000.11290	304.667,35					
	1909G/324A/4762	460.000,00		340.250,00					
	1909G/324A/4862	7.601.017,89		8.024.699,19					
	1910G/612A/4762	691.043,26		460.203,48					
	1910G/612A/4862	808.956,74		740.047,66					
TOTAL EMPLEO Y ECONOMÍA		**95.824.019,65**		**61.148.416,45**					

CRÉDITOS GASTADOS FINANCIADOS CON REMANENTE DE TESORERIA AFECTADO

UNIDAD DE GASTO	CRÉDITOS INCORPORADOS FINANCIADOS CON REMANENTE DE TESORERIA AFECTADO				CRÉDITOS GENERADOS FINANCIADOS CON REMANENTE DE TESORERIA AFECTADO				TOTAL
	Aplic. pptaria. gastos	Crédito	Fuente Financiación	Obligado	Aplic. pptaria. gastos	Crédito	Fuente Financiación	Obligado	
91. LIFE-Priorimancha	2110G/442C/6090	13.431,83	21.02.87000.91	3.388,22					
	2110G/442C/6170			10.043,61					
	2110G/442C/7834	64.946,67		64.946,67					
120. Censos Ganaderos	2104G/713B/2210	170.000,00	21.02.87000.120	43.557,28					
	2104G/713B/4832	69.581,50							
	2104G/713B/6080	902.902,74							
	2104G/713B/6090	10.890,97		19.232,95					
121. Lucha contra plagas	2104G/713A/2210	169.502,02	21.02.87000.121	19.460,96					
	2104G/713A/2270	100.000,00		12.315,38					
	2104G/713A/4831	16.856,63							
125. Campos de Ensayo Agronómicos	2103G/541C/6090	40.577,16	21.02.87000.125	31.993,14	2103G/541C/6090	7.400,00	21.02.87000.125		
130. Atrias y campos de ensayo	2104G/713A/4831	239.958,74	21.02.87000.130						
140. Control lechero	2104G/713B/4832	263.485,14	21.02.87000.140	257.963,94					
150. Asoc. Defensa Sanitaria Ganadera	2104G/713B/4832	2.668.471,72	21.02.87000.150	324.915,38	2104G/713B/4832	306.508,00	21.02.87000.150		
165. Espacios Naturales	2110G/442C/6170	7.584,11	21.02.87000.165	7.584,11					
211. Razas autóctonas en peligro de extinción	2104G/713B/4832	77.295,24	21.02.87000.211	47.800,02					
212. Fomento de razas en extensivo	2104G/713B/4732	1.177.096,40	21.02.87000.212	1.172.804,00					

CRÉDITOS GASTADOS FINANCIADOS CON REMANENTE DE TESORERIA AFECTADO

UNIDAD DE GASTO	CRÉDITOS INCORPORADOS FINANCIADOS CON REMANENTE DE TESORERIA AFECTADO				CRÉDITOS GENERADOS FINANCIADOS CON REMANENTE DE TESORERIA AFECTADO				TOTAL
	Aplic. pptaria. gastos	Crédito	Fuente Financiación	Obligado	Aplic. pptaria. gastos	Crédito	Fuente Financiación	Obligado	
213. Agrupaciones productores de ovino y caprino	2104G/713B/4732		21.02.87000.213	524.164,97					
	2104G/713B/4832	383.300,00							
	2104G/713B/7832	499.828,03							
231. Agrupación productores agrarios	2103G/718A/4733	19.533,18	21.02.87000.231	3.454,42					
253. Mejora de la calidad agroalimentaria	2103G/716A/4732	139.077,77	21.02.87000.253	31.022,27					
	2103G/716A/4832	44.396,31		3.202,84					
319. Intervención del alcohol	2103G/718A/4833	187.364,88	21.02.87000.319						
	2103G/718A/6060			34.318,63					
330. Convenio Estadísticas Agrarias	2102G/711A/2270	109.248,36	21.02.87000.330	84.366,54					
	2102G/711A/7220	110.181,42							
350. Promoción Nuevas Tecnologías	2104G/713A/7731	1.468.216,30	21.02.87000.350	854.143,03					
	2104G/713A/7831	50.000,00							
361. Gestión de purines	2104G/713B/7732	432.120,00	21.02.87000.361	432.120,00					
362. Gestión de subproductos de origen animal	2104G/713B/7732	740.604,07	21.02.87000.362	92.469,75					
370. Lucha contra enfermedades	2104G/713B/2210	214.500,00	21.02.87000.370	214.500,00					
	2104G/713B/2216	311.366,20		75.737,03					
	2104G/713B/2270			24.780,20					

CRÉDITOS GASTADOS FINANCIADOS CON REMANENTE DE TESORERIA AFECTADO

UNIDAD DE GASTO	CRÉDITOS INCORPORADOS FINANCIADOS CON REMANENTE DE TESORERIA AFECTADO				CRÉDITOS GENERADOS FINANCIADOS CON REMANENTE DE TESORERIA AFECTADO				TOTAL
	Aplic. pptaria. gastos	Crédito	Fuente Financiación	Obligado	Aplic. pptaria. gastos	Crédito	Fuente Financiación	Obligado	
	2104G/713B/4200	1.687.473,20		1.044.484,32					
	2104G/713B/4732	662.647,16		416.467,13					
	2104G/713B/4832	3.935,21							
416. Medio natural MIMAM	2110G/442C/6170	3.464,33	21.02.87000.416						
418. Tratamiento de resíduos	2112G/442D/4800	23.659,15	21.02.87000.418						
	2112G/442D/6010	322.928,40							
419. Regeneración medioambiental	2110G/442B/6070	34.079,24	21.02.87000.419	69.318,77					
	2110G/442B/7200	35.239,53							
441. PAC. Recuperaciones del organismo pagador					2104G/718A/4300	387.858,40	21.02.87000.441	387.858,40	
					2104G/718A/4731	1.115.896,71		1.115.896,71	
					2104G/718A/4733	131.120,24		131.120,24	
					2110G/442B/7834	314.970,26		314.970,26	
					2110G/718A/7731	567.264,91		567.264,91	
450. Fondos de mejora de montes	2110G/442B/7634	866.618,84	21.02.87000.450	46.577,50					
451. Aprovechamiento biomasa forestal residual	2110G/442B/6170	149.970,13	21.02.87000.451	149.944,17					
701. Fondo europeo de pesca	2103G/716A/7733	2.461.685,24	21.02.87000.701	308.602,97	2103G/716A/7733	482.892,97	21.02.87000.701		
702. Acuicultura- Fondo Europeo de pesca	2110G/442B/7734	73.446,01	21.02.87000.702	2.252,51					

CRÉDITOS GASTADOS FINANCIADOS CON REMANENTE DE TESORERIA AFECTADO

UNIDAD DE GASTO	CRÉDITOS INCORPORADOS FINANCIADOS CON REMANENTE DE TESORERIA AFECTADO				CRÉDITOS GENERADOS FINANCIADOS CON REMANENTE DE TESORERIA AFECTADO				TOTAL
	Aplic. pptaria. gastos	Crédito	Fuente Financiación	Obligado	Aplic. pptaria. gastos	Crédito	Fuente Financiación	Obligado	
710. Desarrollo rural LEADER y P.O. (de fondo 1165 y 1537)	2103G/717A/7831	945.961,22	210.28.70001.165	945.961,22					
742. INIA Desarrollo Rural	2103G/541C/6090	548.711,49	21.02.87000.742	229.558,06					
814. Zona de influencia de parques nacionales	2110G/442C/7634	1.148.122,09	21.02.87000.814	701.035,88					
	2110G/442C/7734	145.342,00		67.051,65					
	2110G/442C/7834	266.802,04		124.209,00					
822. Investigación y desarrollo agrario	2103G/541C/6090	11.066,37	21.02.87000.822	7.806,98					
840. Fomento de razas autóctonas	2104G/713B/4732	185,05	21.02.87000.840	185,05					
	2104G/713B/4832	81.046,33							
	2104G/713B/7732	113.101,40		15.788,68					
	2104G/713B/7832	15.136,00							
1030. Calidad de la leche	2104G/713B/4732	436.680,03	21.02.87000.1030	185.178,90					
	2104G/713B/4832	205.664,85		203.067,89					
1225. Frutos de cáscara MAGRAMA	2104G/718A/4731	1.763.736,00	21.02.87000.1225	1.597.899,05					
1270. Reestructuración albaricoqueros	2104G/713A/7731	10.000,00	21.02.87000.1270	10.000,00	2104G/713A/7731	18.000,00	21.02.87000.1270	18.000,00	
1451. Planes de mejora	2103G/531A/7700	7.811,00	21.02.87000.1451	7.811,20					
1522. Bonficación gastos financieros	2104G/713B/4731	326.965,29	21.02.87000.1522	299.995,44					
1535. Fomento del consumo de fruta en escuelas	2104G/718A/4833	117.155,75	21.02.87000.1535	117.155,75	2104G/718A/4833	98.108,08	2102.87.000.1535	98.108,08	

CRÉDITOS GASTADOS FINANCIADOS CON REMANENTE DE TESORERIA AFECTADO

UNIDAD DE GASTO	CRÉDITOS INCORPORADOS FINANCIADOS CON REMANENTE DE TESORERIA AFECTADO				CRÉDITOS GENERADOS FINANCIADOS CON REMANENTE DE TESORERIA AFECTADO				TOTAL
	Aplic. pptaria. gastos	Crédito	Fuente Financiación	Obligado	Aplic. pptaria. gastos	Crédito	Fuente Financiación	Obligado	
1543. Lucha contra el uso ilegal de venenos	2108G/442B/6030	425,11	21.02.87000.1543						
1545. PROYECTO EUROEO API-FRESH	2103G/541C/6090	251.529,97	21.02.87000.1545	178,57					
TOTAL AGRICULTURA		**23.422.905,82**		**10.940.816,03**		**3.430.019,57**		**2.633.218,60**	
520. Plan Regional de Drogas	2706G/413A/2211	20.000,00	27.02.87000.520	2.262,50					
	2706G/413A/2270	25.239,00		22.908,27					
	2706G/413A/4623	634.761,00		109.250,15					
	2706G/413A/4823	287.477,31		63.261,90					
	2706G/413A/4824	111.890,00		101.773,00					
521. Estrategias de la salud	2709G/413C/6090	8.563,85	27.02.87000.521	8.563,85					
TOTAL SANIDAD Y ASUNTOS SOCIALES		**1.087.931,16**		**308.019,67**					
TOTAL JUNTA DE COMUNIDADES		**130.264.275,93**		**77.274.371,06**		**10.938.458,09**		**8.377.807,40**	**85.652.178,46**

4.11. ESTADOS AGREGADOS PARCIALMENTE CONSOLIDADOS

4.11.1. METODOLOGÍA DE AGREGACIÓN Y CONSOLIDACIÓN PARCIAL

METODOLOGIA DE AGREGACIÓN Y CONSOLIDACIÓN PARCIAL

Los estados agregados parcialmente consolidados ponen de manifiesto, a través de los documentos en los que se estructura, la situación económica, financiera y patrimonial del Sector Público Regional Administrativo, los resultados económicos patrimoniales del ejercicio y la ejecución y liquidación de los presupuestos.

1. Delimitación

1.1. Los estados agregados parcialmente consolidados del sector público administrativo, se forman mediante la agregación y consolidación parcial del balance, de la cuenta del resultado económico patrimonial, del estado de liquidación del presupuesto, el estado de tesorería y remanente de tesorería de las entidades del sector público regional de acuerdo con los principios y normas de contabilidad recogidos en el Plan General de Contabilidad Pública y sus normas de desarrollo.

1.2. Las entidades del sector público regional que se integran en estos estados agregados parcialmente consolidados son:

La Administración General de la Junta de Comunidades de Castilla La Mancha.

Las entidades de derecho público con personalidad jurídica propia, dependientes de la Junta de Comunidades de Castilla La Mancha y sujetas al Plan General de Contabilidad Pública. En concreto:

Instituto de la Vid y el Vino de Castilla-La Mancha.

Servicio de Salud de Castilla-La Mancha.

Instituto de la Mujer de Castilla-La Mancha.

Instituto de Promoción Exterior de Castilla-La Mancha

Las entidades de derecho público con personalidad jurídica propia, dependientes de la Junta de Comunidades de Castilla La Mancha, sujetas al Plan General de Contabilidad Pública y en liquidación durante el ejercicio. En concreto:

Servicio Público de Empleo de Castilla-La Mancha.

1.3. Las entidades anteriores se integrarán en los estados agregados parcialmente consolidados por el método de integración global.

2. Descripción del método de agregación parcialmente consolidado

2.1 Definición

La aplicación del método de integración global ha supuesto la elaboración de:

Un balance en el que se incluyen todos los bienes, derechos y obligaciones que componen el patrimonio de las entidades referidas en el punto 1.2 del apartado primero, así como los fondos propios de las mismas.

Una cuenta de resultado económico patrimonial en la que se incluyen todos los ingresos y gastos en que han incurrido en la determinación del mismo.

Un estado de liquidación del presupuesto en el que se incluyen todos los ingresos y gastos presupuestarios liquidados por las entidades referidas en el punto 1.2 del apartado primero, cuyo presupuesto tiene el carácter de limitativo.

Un estado de tesorería en el que se incluyen todos los cobros, pagos y fondos líquidos de las entidades referidas en el punto 1.2 del apartado primero.

Un remanente de tesorería en el que se incluyen todos los créditos pendientes de cobro, todas las obligaciones pendientes de pago y los fondos líquidos de las entidades referidas en el punto 1.2 del apartado primero.

Estos estados se han elaborado una vez realizadas las homogenizaciones y eliminaciones descritas en los puntos siguientes, salvo que dichas homogenizaciones ofrezcan un interés poco relevante.

2.2 Homogenizaciones previas

2.2.1 Homogenización temporal.

Las cuentas de las entidades agregadas se han referido a la fecha de cierre y período de la Administración General de la Junta de Comunidades de Castilla La Mancha.

2.2.2. Homogenización valorativa.

Los elementos del activo y pasivo así como los ingresos y gastos de las entidades incluidas en los estados agregados parcialmente consolidados han sido valorados por el mismo método, de acuerdo con los principios y normas de valoración del Plan General de Contabilidad Pública y demás normativa de desarrollo.

2.2.3. Homogenización por las operaciones internas

Cuando el importe de las partidas derivadas de operaciones internas no ha sido coincidente, se han realizado los ajustes correspondientes para que se puedan practicar las correspondientes eliminaciones.

Se entiende por operación interna aquella en la que intervienen dos entidades a integrar en estos estados contables agregados parcialmente consolidados.

2.3. Agregación

La preparación de los estados agregados parcialmente consolidados del sector público administrativo se ha realizado mediante la agregación de las diferentes partidas, según su naturaleza, de las cuentas anuales individuales homogenizadas, sin perjuicio de las eliminaciones descritas en el apartado siguiente.

2.4 Eliminaciones

2.4.1. Eliminaciones de partidas recíprocas

2.4.1.1. Créditos y débitos recíprocos

Para la elaboración del balance y remanente de tesorería se han eliminado los créditos y debitos entre las entidades a integrar en la misma.

2.4.1.2. Adscripción de bienes.

Para la elaboración del balance se han eliminado las operaciones referidas a bienes entregados y recibidos en adscripción entre las entidades que se integran en el mismo.

2.4.1.3 Gastos e ingresos por operaciones internas.

Para la elaboración de la cuenta de resultado económico patrimonial agregada parcialmente consolidada se han eliminado los gastos de las entidades a integrar en la misma que constituyen ingresos para otras entidades integradas en dichos estados.

2.4.1.4. Gastos presupuestarios e ingresos presupuestarios recíprocos.

Para la elaboración del estado de liquidación de los presupuestos agregados parcialmente consolidados, se han eliminado las obligaciones presupuestarias reconocidas en una entidad a integrar que suponen derechos presupuestarios reconocidos de otra entidad integrada en dichos estados.

2.4.1.5. Cobros y pagos

Para la elaboración del estado de tesorería agregado parcialmente consolidado se han eliminado los cobros realizados por una entidad que supone un pago para otra entidad integrada en los estados agregados.

4.11.2. BALANCE AGREGADO PARCIALMENTE CONSOLIDADO

BALANCE AGREGADO PARCIALMENTE CONSOLIDADO

ACTIVO	2013	2012
A) INMOVILIZADO	**2.326.042.831,74**	**2.392.830.780,47**
I. Inversiones destinadas al uso general	178.037.454,79	176.691.322,66
1. Terrenos y bienes naturales	655.978,90	798.049,36
2. Infraestructuras y bienes destinados uso general	90.389.594,15	90.239.617,69
4. Bienes del Patrimonio histórico, artístico y cultural	86.991.881,74	85.653.655,61
II. Inmovilizaciones inmateriales	16.758.763,04	20.541.751,56
1. Gastos de investigación y desarrollo	18.827.917,77	18.795.283,91
2. Propiedad industrial	496.955,47	496.955,47
3. Aplicaciones informáticas	134.396.672,05	128.622.167,37
4. Propiedad intelectual	1.719.374,94	1.719.374,94
6. Otro inmovilizado inmaterial	132.682.083,10	133.206.936,67
7. Amortizaciones	-271.364.240,29	-262.298.966,80
III. Inmovilizaciones materiales	2.070.628.327,17	2.152.331.432,87
1. Terrenos y construcciones	2.132.755.088,98	2.151.099.646,84
2. Instalaciones técnicas y maquinaria	222.525.928,95	219.168.969,66
3. Utillaje y mobiliario	270.757.020,10	269.049.574,64
4. Otro inmovilizado	515.979.856,96	492.751.832,29
5. Amortizaciones	-1.071.389.567,82	-979.738.590,56
IV. Inversiones gestionadas	22.608.995,65	9.963.724,21
1. Inversiones Gestionadas	22.608.995,65	9.963.724,21
V. Inversiones financieras permanentes	38.009.291,09	33.302.549,17
1. Cartera de valores a largo plazo	168.915.111,70	168.914.501,70
2. Otras inversiones y créditos a largo plazo	662.113,62	1.121.787,63
4. Provisiones	-131.567.934,23	-136.733.740,16
B) GASTOS A DISTRIBUIR EN VARIOS EJERCICIOS	**13.409.956,89**	**14.679.446,27**
I. Gastos a distribuir en varios ejercicios	13.409.956,89	14.679.446,27
1. Gastos a distribuir en varios ejercicios	13.409.956,89	14.679.446,27
C) ACTIVO CIRCULANTE	**813.415.372,54**	**823.315.972,95**
II. Deudores	506.796.006,78	393.196.696,80
1. Deudores presupuestarios	398.803.040,03	346.067.380,93
2. Deudores no presupuestarios	91.949.002,44	4.371.085,95
4. Administraciones Públicas	76.972.743,56	68.097.049,82
5. Otros deudores	3.519.007,16	9.527.877,65
6. Provisiones	-64.447.786,41	-34.866.697,55
III. Inversiones financieras temporales	2.959.442,50	4.623.183,28
2. Otras inversiones y créditos a corto plazo	2.681.750,78	4.365.651,26
3. Fianzas y depósitos constituidos a C/P	277.691,72	257.532,02
IV. Tesorería	303.659.923,26	425.496.092,87
1. Tesorería	303.659.923,26	425.496.092,87
TOTAL ACTIVO	**3.152.868.161,17**	**3.230.826.199,69**

BALANCE AGREGADO PARCIALMENTE CONSOLIDADO

PASIVO	2013	2012
A) FONDOS PROPIOS	**-10.272.696.807,38**	**-8.235.421.438,27**
I. Patrimonio	-8.276.563.781,78	-6.654.023.527,82
1. Patrimonio	-6.290.944.631,69	-4.709.546.721,24
3. Patrimonio recibido en cesión	166.175.297,08	178.802.872,37
4. Patrimonio entregado en adscripción	-2.552.408,68	-2.185.120,32
5. Patrimonio entregado en cesión	-24.396.149,08	-24.408.960,67
6. Patrimonio entregado al uso general	-2.124.845.889,41	-2.096.685.597,96
IV. Resultados del ejercicio	-1.996.133.025,60	-1.581.397.910,45
B) INGR. A DISTR. VARIOS EJERCICIOS	**341.109,12**	**426.309,12**
I. Ingr. Distr. Varios Ejercicios	341.109,12	426.309,12
1. Ingresos a distribuir en varios ejercicios	341.109,12	426.309,12
C) ACREEDORES A LARGO PLAZO	**9.693.457.900,56**	**7.873.203.558,37**
I. Emisiones de obligaciones	1.449.702.000,00	1.599.702.000,00
1. Obligaciones y bonos	1.249.702.000,00	1.299.702.000,00
2. Deudas en moneda extranjera	200.000.000,00	300.000.000,00
II. Otras deudas a largo plazo	8.243.755.900,56	6.273.501.558,37
1. Deudas con entidades de crédito	8.191.542.280,05	6.219.520.774,22
2. Otras deudas	41.820.123,18	43.583.539,12
4. Fianzas y depósitos recibidos a L/P	10.393.497,33	10.397.245,03
D) ACREEDORES A CORTO PLAZO	**3.731.765.958,87**	**3.592.617.770,47**
I. Emisiones de obligac. y otros valores C/P	187.100.131,95	157.561.223,10
1. Obligaciones y bonos a corto plazo	50.000.000,00	120.000.000,00
3. Intereses de obligaciones y otros valores	35.965.482,80	36.411.974,09
4. Deudas en moneda extranjera	101.134.649,15	1.149.249,01
II. Deudas con entidades de crédito	1.251.601.706,95	691.531.451,11
1. Préstamos y otras deudas	1.185.436.763,57	649.195.093,48
2. Deudas por intereses	66.164.943,38	42.336.357,63
III. Acreedores	2.293.064.119,97	2.743.525.096,26
1. Acreedores presupuestarios	1.744.962.252,45	2.107.899.740,26
2. Acreedores no presupuestarios	101.843.525,29	83.251.409,76
3. Acreedores Admon rec por cta otros EEPP	893.776,72	387.355,26
4. Administraciones Públicas	79.832.273,11	58.716.500,38
5. Otros acreedores	316.199.719,53	445.284.483,13
6. Fianzas y depósitos recibidos a C/P	49.332.572,87	47.985.607,47
TOTAL PASIVO	**3.152.868.161,17**	**3.230.826.199,69**

4.11.3. CUENTA DE RESULTADO ECONÓMICO PATRIMONIAL AGREGADO PARCIALMENTE CONSOLIDADO

CUENTA DE RESULTADO ECONÓMICO-PATRIMONIAL AGREGADO PARCIALMENTE CONSOLIDADO

DEBE	2013	2012
A) GASTOS	**7.997.188.259,14**	**10.326.699.429,60**
1. Gastos funcionamiento de los servicios y prestaciones sociales	4.379.642.197,39	4.459.521.661,39
a) Gastos de personal	2.751.029.318,74	2.833.260.894,52
a.1) Sueldos, salarios y asimilados	2.343.582.810,69	2.380.792.345,93
a.2) Cargas sociales	407.446.508,05	452.468.548,59
c) Dotaciones para amortizaciones de inmovilizado	95.830.357,71	102.452.537,13
c.1) Dotaciones amortización de inmovilizado	95.830.357,71	102.452.537,13
d) Variación de provisiones de tráfico	29.581.088,86	8.669.133,09
d.1) Variación de provisiones y pérdidas de créditos incobrables	29.581.088,86	8.669.133,09
e) Otros gastos de gestión	1.055.123.192,89	1.091.375.130,63
e.1) Servicios exteriores	1.048.040.548,24	1.083.796.049,12
e.2) Tributos	7.082.644,65	7.579.081,51
f) Gastos financieros asimilables	453.244.045,12	348.596.468,46
f.1) Por deudas	453.244.045,12	348.596.468,46
g) Variac.en provisiones de inversion financ.	-5.165.805,93	75.167.497,56
g.1) Variac. Provisión de Invers. Financieras	-5.165.805,93	75.167.497,56
h) Diferencias negativas de cambio	0,00	0,00
2. Transferencias y subvenciones	3.483.293.578,99	3.256.994.597,79
a) Transferencias corrientes	95.757.400,00	84.109.002,96
b) Subvenciones corrientes	1.965.930.604,53	2.051.535.182,49
d) Subvenciones de capital	1.421.605.574,46	1.121.350.412,34
3. Pérdidas y gastos extraordinarios	134.252.482,76	42.421.485,77
a) Pérdidas procedentes de inmovilizado	1.757.412,20	1.731.301,14
c) Gastos extraordinarios	37.291,50	1.887.886,34
d) Gastos y perdidas de otros ejercicios	132.457.779,06	38.802.298,29
TOTAL DEBE	**7.997.188.259,14**	**7.758.937.744,95**

CUENTA DE RESULTADO ECONÓMICO-PATRIMONIAL AGREGADO PARCIALMENTE CONSOLIDADO

HABER	2013	2012
B) INGRESOS	**6.001.055.233,54**	**6.177.539.834,50**
1. Ingresos de gestión ordinaria	3.411.966.075,25	4.493.260.854,01
a) Ingresos tributarios	3.314.056.598,19	4.407.113.321,76
a.1) Impuesto sobre la renta de las personas físicas	1.077.332.189,53	1.529.705.899,81
a.3) Impuesto sobre sucesiones y donaciones	109.838.995,34	78.566.089,57
a.4) Impuesto sobre el patrimonio	18.691.818,92	17.909.877,33
a.9) Impuesto sobre transmisiones patrimoniales y actos juridicos documentados	262.731.213,38	272.424.020,17
a.10) Impuesto sobre el valor añadido	1.219.331.712,75	1.490.618.893,57
a.11) Impuestos especiales	755.444.677,76	916.267.201,79
a.14) Otros impuestos	-190.813.305,39	38.607.101,85
a.15) Tasas por prestación de servicios o realización de actividades	22.891.745,83	21.538.555,36
a.16) Tasas fiscales	38.607.550,07	41.475.682,31
c) Prestaciones de servicios	97.909.477,06	86.147.532,25
c.1) Precios públicos por prestación de servicios o realización de actividades	97.909.477,06	86.147.532,25
2. Otros ingresos de gestión ordinaria	85.288.449,25	67.001.020,40
a) Reintegros	32.608.822,44	21.026.102,76
a.1) Reintegros	32.608.822,44	21.026.102,76
c) Otros ingresos de gestión	52.208.430,29	44.809.003,68
c.1) Ingr. accesorios y de gestión corriente	52.208.430,29	44.809.003,68
e) Ingresos de otros valores negociables y de créditos del activo inmovilizado	180.070,66	335.454,17
e.1) Ingresos de crédito del activo inmovilizado	180.070,66	335.454,17
f) Otros intereses e ingresos asimilados	291.125,86	830.459,79
f.1) Otros intereses	291.125,86	830.459,79
f.2) Beneficios en inversiones financieras	0,00	0,00
3. Transferencias y subvenciones	2.394.977.493,72	1.585.619.448,95
a) Transferencias corrientes	-58.242.798,39	-1.047.567.528,99
b) Subvenciones corrientes	2.134.696.037,53	2.185.007.177,45
d) Subvenciones de capital	318.524.254,58	448.179.800,49
4. Ganancias e ingresos extraordinarios	108.823.215,32	31.658.511,14
a) Beneficios procedentes del inmovilizado	3.642.792,38	4.813.787,60
c) Ingresos extraordinarios	331.102,69	58.964,30
d) Ingresos y beneficios de otros ejercicios	104.849.320,25	26.785.759,24
DESAHORRO	**1.996.133.025,60**	**1.581.397.910,45**
TOTAL HABER	**7.997.188.259,14**	**7.758.937.744,95**

4.11.4. LOS CRÉDITOS PRESUPUESTARIOS Y SUS REALIZACIONES

4.11.4.1. RESUMEN ORGÁNICO AGREGADO PARCIALMENTE CONSOLIDADO

LOS CRÉDITOS PRESUPUESTARIOS Y SUS REALIZACIONES

RESUMEN ORGÁNICO AGREGADO PARCIALMENTE CONSOLIDADO

(IMPORTE EN EUROS)

CÓDIGO	Sección	CRÉDITOS INICIALES	MODIFICACIONES	CRÉDITOS DEFINITIVOS	OBLIGACIONES RECONOCIDAS	REMANENTES DE CRÉDITO
02	CORTES DE CASTILLA-LA MANCHA	8.749.000,00	0,00	8.749.000,00	8.749.000,00	0,00
03	SINDICATURA DE CUENTAS DE CASTILLA-LA MANCHA	1.614.350,00	0,00	1.614.350,00	1.610.772,45	3.577,55
04	CONSEJO CONSULTIVO DE CASTILLA-LA MANCHA	1.428.290,00	18.845,00	1.447.135,00	1.397.943,66	49.191,34
06	DEUDA PÚBLICA	951.441.380,00	132.071.182,46	1.083.512.562,46	731.573.236,13	351.939.326,33
07	CRÉDITOS CENTRALIZADOS	5.581.080,00	1.272.931,83-	4.308.148,17	0,00	4.308.148,17
11	PRESIDENCIA DE LA JUNTA	96.923.480,00	9.847.195,50	106.770.675,50	103.599.717,54	3.170.957,96
15	HACIENDA	46.180.370,00	2.102.090,00	48.282.460,00	44.766.333,50	3.516.126,50
17	FOMENTO	257.670.920,00	9.109.233,90	266.780.153,90	232.248.875,18	34.531.278,72
18	EDUCACIÓN, CULTURA Y DEPORTES	1.496.862.070,00	4.458.987,50-	1.492.403.082,50	1.462.857.861,81	29.545.220,69
19	EMPLEO Y ECONOMÍA	185.500.000,00	77.518.013,62	263.018.013,62	132.576.940,43	130.441.073,19
21	AGRICULTURA	1.303.082.680,00	35.380.797,12	1.338.463.477,12	1.192.077.935,83	146.385.541,29
27	SANIDAD Y ASUNTOS SOCIALES	701.016.600,00	10.215.879,09-	690.800.720,91	650.480.435,53	40.320.285,38
50	INSTITUTO DE LA VID Y EL VINO DE CASTILLA-LA MANCHA	1.821.890,00	0,00	1.821.890,00	1.384.425,04	437.464,96
55	INSTITUTO DE PROMOCIÓN EXTERIOR DE CASTILLA-LA MANCHA	3.369.670,00	0,00	3.369.670,00	2.377.455,93	992.214,07
56	AGENCIA DEL AGUA DE CASTILLA-LA MANCHA	23.304.590,00	0,00	23.304.590,00	20.135.545,22	3.169.044,78
61	SERVICIO DE SALUD DE CASTILLA-LA MANCHA	2.341.946.760,00	127.526.284,82	2.469.473.044,82	2.451.659.262,65	17.813.782,17
70	INSTITUTO DE LA MUJER	14.130.410,00	9.300,00	14.139.710,00	12.861.455,24	1.278.254,76
	Total	7.440.623.540,00	377.635.144,00	7.818.258.684,00	7.050.357.196,14	767.901.487,86

4.11.4.2. RESUMEN FUNCIONAL AGREGADO PARCIALMENTE CONSOLIDADO

LOS CRÉDITOS PRESUPUESTARIOS Y SUS REALIZACIONES

RESUMEN FUNCIONAL AGREGADO PARCIALMENTE CONSOLIDADO

(IMPORTE EN EUROS)

CÓDIGO	G. Función/Programa	CRÉDITOS INICIALES	MODIFICACIONES	CRÉDITOS DEFINITIVOS	OBLIGACIONES RECONOCIDAS	REMANENTES DE CRÉDITO
0	DEUDA PÚBLICA	951.441.380,00	132.071.182,46	1.083.512.562,46	731.573.236,13	351.939.326,33
011A	DEUDA PÚBLICA	951.441.380,00	132.071.182,46	1.083.512.562,46	731.573.236,13	351.939.326,33
1	SERVICIOS DE CARÁCTER GENERAL	99.994.250,00	10.464.635,81	110.458.885,81	107.710.852,70	2.748.033,11
111A	ACTIVIDAD LEGISLATIVA	8.749.000,00	0,00	8.749.000,00	8.749.000,00	0,00
111B	CONTROL EXTERNO DEL SECTOR PÚBLICO	1.614.350,00	0,00	1.614.350,00	1.610.772,45	3.577,55
112A	PRESIDENCIA DE LA JUNTA DE COMUNIDADES DE CASTILLA-LA MANCHA	55.390.670,00	12.110.185,00	67.500.855,00	67.163.477,19	337.377,81
112B	ALTO ASESORAMIENTO DE LA COMUNIDAD AUTÓNOMA	1.428.290,00	18.845,00	1.447.135,00	1.397.943,66	49.191,34
121A	DIRECCIÓN Y SERVICIOS GENERALES DE PRESIDENCIA Y ADMINISTRACIONES PÚBLICAS	10.985.900,00	1.221.485,00-	9.764.415,00	8.552.507,29	1.211.907,71
121B	ADMINISTRACIÓN DE LA FUNCIÓN PÚBLICA Y JUSTICIA	4.080.890,00	160.480,00	4.241.370,00	4.148.068,80	93.301,20
121C	RELACIÓN Y COORDINACIÓN CON LAS CORPORACIONES LOCALES	13.712.950,00	590.000,00-	13.122.950,00	12.289.860,18	833.089,82
121D	SELECCIÓN Y FORMACIÓN DEL PERSONAL DE LA ADMINISTRACIÓN REGIONAL	1.159.180,00	402.984,50-	756.195,50	717.458,87	38.736,63
126A	DIARIO OFICIAL	442.640,00	50.000,00-	392.640,00	377.629,43	15.010,57
126B	SERVICIO DE PUBLICACIONES	296.250,00	38.404,69-	257.845,31	124.115,97	133.729,34
126D	CALIDAD DE LOS SERVICIOS	1.631.580,00	499.000,00	2.130.580,00	2.117.155,99	13.424,01
126E	ORDENACIÓN DEL JUEGO	293.940,00	1.000,00	294.940,00	294.387,31	552,69
131A	COORDINACIÓN DE ASUNTOS EUROPEOS	208.610,00	22.000,00-	186.610,00	168.475,56	18.134,44

LOS CRÉDITOS PRESUPUESTARIOS Y SUS REALIZACIONES

RESUMEN FUNCIONAL AGREGADO PARCIALMENTE CONSOLIDADO

(IMPORTE EN EUROS)

CÓDIGO	G. Función/Programa	CRÉDITOS INICIALES	MODIFICACIONES	CRÉDITOS DEFINITIVOS	OBLIGACIONES RECONOCIDAS	REMANENTES DE CRÉDITO
2	DEFENSA, PROTECCIÓN CIVIL Y SEGURIDAD CIUDADANA	8.966.670,00	414.000,00-	8.552.670,00	7.961.654,68	591.015,32
221A	PROTECCIÓN CIUDADANA	8.966.670,00	414.000,00-	8.552.670,00	7.961.654,68	591.015,32
3	SEGURIDAD, PROTECCIÓN Y PROMOCIÓN SOCIAL	788.993.830,00	63.710.671,40	852.704.501,40	706.837.413,03	145.867.088,37
311A	DIRECCIÓN Y SERVICIOS GENERALES DE SANIDAD Y ASUNTOS SOCIALES	32.337.040,00	3.969.243,02-	28.367.796,98	26.280.608,64	2.087.188,34
312A	PENSIONES Y PRESTACIONES ASISTENCIALES	19.740.640,00	2.582.157,28-	17.158.482,72	14.816.844,96	2.341.637,76
313A	PROGRAMAS SOCIALES BÁSICOS	29.856.520,00	284.816,38	30.141.336,38	27.023.704,04	3.117.632,34
313B	ATENCIÓN A LA INFANCIA Y A LA FAMILIA	3.921.940,00	578.369,70-	3.343.570,30	3.306.289,85	37.280,45
313C	ATENCIÓN A LAS PERSONAS CON DISCAPACIDAD	97.101.810,00	3.569.747,23	100.671.557,23	97.536.557,32	3.134.999,91
313D	ATENCIÓN A LAS PERSONAS MAYORES	410.204.630,00	9.810.408,94-	400.394.221,06	373.845.293,47	26.548.927,59
313E	ATENCIÓN Y TUTELA DE MENORES	33.075.900,00	135.831,25-	32.940.068,75	32.624.916,63	315.152,12
313F	COOPERACIÓN AL DESARROLLO	833.550,00	49.376,24	882.926,24	867.319,29	15.606,95
315A	PREVENCIÓN DE RIESGOS	1.025.430,00	588.000,00-	437.430,00	139.578,56	297.851,44
321A	DIRECCIÓN Y SERVICIOS GENERALES DE EMPLEO Y ECONOMÍA	38.977.950,00	2.022.163,08-	36.955.786,92	31.814.058,43	5.141.728,49
322A	FOMENTO DEL AUTOEMPLEO Y RELACIONES LABORALES	21.211.280,00	3.475.984,10	24.687.264,10	16.198.904,52	8.488.359,58
322B	FOMENTO Y GESTIÓN EMPLEO	19.462.340,00	19.879.402,46	39.341.742,46	23.782.462,43	15.559.280,03
322D	EMPLEO Y DESARROLO LOCAL	983.300,00	6.993,63	990.293,63	854.335,35	135.958,28

LOS CRÉDITOS PRESUPUESTARIOS Y SUS REALIZACIONES

RESUMEN FUNCIONAL AGREGADO PARCIALMENTE CONSOLIDADO

(IMPORTE EN EUROS)

CÓDIGO	G. Función/Programa	CRÉDITOS INICIALES	MODIFICACIONES	CRÉDITOS DEFINITIVOS	OBLIGACIONES RECONOCIDAS	REMANENTES DE CRÉDITO
323A	PROMOCIÓN Y SERVICIOS DE LA JUVENTUD	1.798.830,00	26.229,31	1.825.059,31	1.109.283,37	715.775,94
323B	PROMOCIÓN DE LA MUJER	14.107.310,00	9.300,00	14.116.610,00	12.839.291,54	1.277.318,46
324A	FORMACIÓN OCUPACIONAL	51.694.260,00	38.914.010,42	90.608.270,42	30.426.419,30	60.181.851,12
324B	ESCUELAS TALLER, CASAS DE OFICIO Y TALLERES DE EMPLEO	12.661.100,00	17.180.984,90	29.842.084,90	13.371.545,33	16.470.539,57
4	PRODUCCIÓN DE BIENES PÚBLICOS DE CARÁCTER SOCIAL	4.034.334.040,00	132.149.191,72	4.166.483.231,72	4.094.993.852,94	71.489.378,78
411B	GESTIÓN Y ADMINISTRACIÓN SANITARIA	23.604.160,00	3.317.333,47-	20.286.826,53	19.731.144,07	555.682,46
412C	FORMACIÓN DEL PERSONAL SANITARIO	45.587.470,00	7.719.021,30	53.306.491,30	52.547.215,27	759.276,03
412D	ATENCIÓN INTEGRADA DE LA SALUD	2.243.520.270,00	119.861.494,71	2.363.381.764,71	2.350.853.178,86	12.528.585,85
412E	PLANIFICACIÓN, ATENCIÓN A LA SALUD E INSTITUCIONES SANITARIAS	20.913.690,00	1.213.858,79-	19.699.831,21	19.384.523,90	315.307,31
413A	EPIDEMIOLOGÍA Y PROMOCIÓN DE LA SALUD	16.780.530,00	1.616.923,96	18.397.453,96	16.589.051,74	1.808.402,22
413B	SANIDAD AMBIENTAL E HIGIENE DE LOS ALIMENTOS	23.000.600,00	2.258.086,95	25.258.686,95	25.041.840,90	216.846,05
413C	INSPECCIÓN Y CALIDAD SANITARIA	3.174.590,00	1.745.860,47	4.920.450,47	4.810.304,87	110.145,60
421A	DIRECCIÓN Y SERVICIOS GENERALES DE EDUCACIÓN, CULTURA Y DEPORTES	41.531.560,00	1.305.325,30-	40.226.234,70	37.498.836,19	2.727.398,51
421B	FORMACIÓN PERMANENTE DEL PROFESO-RADO E INNOVACIÓN EDUCATIVA	1.113.790,00	477.793,95	1.591.583,95	1.520.568,59	71.015,36
422A	EDUCACIÓN INFANTIL Y PRIMARIA	555.586.930,00	5.372.278,86-	550.214.651,14	543.809.359,89	6.405.291,25
422B	EDUCACIÓN SECUNDARIA, FORMACIÓN PROFESIONAL Y ENSEÑANZAS DE RÉGIMEN ESPECIAL	584.974.710,00	23.353.191,27-	561.621.518,73	557.689.961,22	3.931.557,51

LOS CRÉDITOS PRESUPUESTARIOS Y SUS REALIZACIONES

RESUMEN FUNCIONAL AGREGADO PARCIALMENTE CONSOLIDADO

(IMPORTE EN EUROS)

CÓDIGO	G. Función/Programa	CRÉDITOS INICIALES	MODIFICACIONES	CRÉDITOS DEFINITIVOS	OBLIGACIONES RECONOCIDAS	REMANENTES DE CRÉDITO
422C	ENSEÑANZA UNIVERSITARIA	117.763.130,00	1.365.008,74-	116.398.121,26	112.499.410,53	3.898.710,73
422D	ATENCIÓN A LA DIVERSIDAD	84.578.990,00	23.291.007,06	107.869.997,06	106.792.180,89	1.077.816,17
422F	EDUCACIÓN PERMANENTE DE ADULTOS	19.200.030,00	736.341,79	19.936.371,79	19.609.683,99	326.687,80
423A	PROMOCIÓN EDUCATIVA	43.853.000,00	3.580.751,43	47.433.751,43	41.891.044,51	5.542.706,92
431A	PROMOCIÓN DE LA VIVIENDA	36.376.150,00	3.477.038,85	39.853.188,85	29.835.586,72	10.017.602,13
432A	GESTIÓN DEL URBANISMO	7.230.230,00	3.184.415,18	10.414.645,18	6.870.078,11	3.544.567,07
432B	PLANIFICACIÓN TERRITORIAL	3.142.660,00	705.614,56-	2.437.045,44	1.739.553,81	697.491,63
441B	COORDINACIÓN HIDROLÓGICA	493.940,00	208.000,00	701.940,00	514.487,72	187.452,28
442B	ORDENACIÓN Y CONSERVACIÓN DEL MEDIO NATURAL	98.506.730,00	209.201,08	98.715.931,08	90.546.344,53	8.169.586,55
442C	GESTIÓN Y PROTECCIÓN DE ESPACIOS NATURALES	10.587.020,00	679.871,05	11.266.891,05	6.951.228,99	4.315.662,06
442D	CALIDAD AMBIENTAL	7.023.300,00	577.690,40	7.600.990,40	7.238.546,16	362.444,24
442E	PROMOCIÓN Y E. AMBIENTAL	993.190,00	13.950,41-	979.239,59	974.855,11	4.384,48
442F	EVALUA AMBIENTAL Y CAMBIO	2.715.450,00	283.881,99	2.999.331,99	2.991.481,00	7.850,99
443B	PROTECCIÓN, FORMACIÓN Y DEFENSA DE LOS CONSUMIDORES	4.318.520,00	924.524,99-	3.393.995,01	3.286.524,35	107.470,66
452A	LIBROS, ARCHIVOS Y BIBLIOTECAS	11.142.420,00	381.650,40	11.524.070,40	11.097.400,82	426.669,58
455A	GESTIÓN CULTURAL	5.826.430,00	95.958,82-	5.730.471,18	5.356.059,70	374.411,48

LOS CRÉDITOS PRESUPUESTARIOS Y SUS REALIZACIONES

RESUMEN FUNCIONAL AGREGADO PARCIALMENTE CONSOLIDADO

(IMPORTE EN EUROS)

CÓDIGO	G. Función/Programa	CRÉDITOS INICIALES	MODIFICACIONES	CRÉDITOS DEFINITIVOS	OBLIGACIONES RECONOCIDAS	REMANENTES DE CRÉDITO
457A	INFRAESTRUCTURA, FOMENTO Y APOYO AL DEPORTE	8.272.870,00	460.573,00-	7.812.297,00	6.158.801,62	1.653.495,38
458A	PATRIMONIO ARTÍSTICO Y MUSEOS	12.521.680,00	12.220,64-	12.509.459,36	11.164.598,88	1.344.860,48
5	PRODUCCIÓN DE BIENES PÚBLICOS DE CARÁCTER ECONÓMICO	322.440.020,00	12.852.799,87	335.292.819,87	282.942.008,74	52.350.811,13
511A	DIRECCIÓN Y SERVICIOS GENERALES DE FOMENTO	16.304.270,00	562.251,37	16.866.521,37	15.586.853,79	1.279.667,58
512A	CREACIÓN DE INFRAESTRUCTURA HIDRÁULICA	22.810.650,00	208.000,00-	22.602.650,00	19.621.057,50	2.981.592,50
513A	CREACIÓN DE INFRAESTRUCTURAS DE CARRETERAS	77.236.080,00	7.603.211,87	84.839.291,87	77.383.176,74	7.456.115,13
513B	CONSERVACIÓN Y EXPLOTACIÓN DE CARRETERAS	54.192.280,00	8.442.110,74-	45.750.169,26	42.652.437,39	3.097.731,87
513C	ORDENACIÓN E INSPECCIÓN DEL TRANSPORTE	10.763.660,00	182.000,00	10.945.660,00	9.431.635,06	1.514.024,94
521A	TELECOMUNICACIONES	12.024.880,00	1.686.434,02-	10.338.445,98	10.124.008,06	214.437,92
521B	DESARROLLO DE LA SOCIEDAD DE LA INFORMACIÓN	64.156.540,00	7.576.175,06	71.732.715,06	64.400.566,16	7.332.148,90
531A	REGADÍOS Y EXPLOTACIONES AGRARIAS	43.122.470,00	4.299.680,67	47.422.150,67	28.129.063,12	19.293.087,55
541B	INVESTIGACIÓN, INNOVACIÓN Y DESARROLLO TECNOLÓGICO	8.068.550,00	132.410,35-	7.936.139,65	6.503.983,54	1.432.156,11
541C	INVESTIGACIÓN Y EXPERIMENTACIÓN AGRARIA	4.583.970,00	1.061.773,87	5.645.743,87	2.987.460,95	2.658.282,92
541D	INVESTIGACIÓN Y ESTUDIOS ESTADÍSTICOS Y ECONÓMICOS	652.160,00	570.000,00-	82.160,00	69.717,12	12.442,88
541E	INVESTIGACIÓN SANITARIA	4.920.230,00	576.296,35-	4.343.933,65	4.180.279,75	163.653,90
541F	FOMENTO DE LA INNOVACIÓN TECNOLÓGICA	2.846.280,00	3.543.174,98	6.389.454,98	1.579.873,68	4.809.581,30

LOS CRÉDITOS PRESUPUESTARIOS Y SUS REALIZACIONES

RESUMEN FUNCIONAL AGREGADO PARCIALMENTE CONSOLIDADO

(IMPORTE EN EUROS)

CÓDIGO	G. Función/Programa	CRÉDITOS INICIALES	MODIFICACIONES	CRÉDITOS DEFINITIVOS	OBLIGACIONES RECONOCIDAS	REMANENTES DE CRÉDITO
541H	INVESTIGACIÓN E INNOVACIÓN VITIVINÍ-COLA	153.000,00	0,00	153.000,00	82.491,34	70.508,66
541I	CARTOGRAFÍA	605.000,00	360.216,49-	244.783,51	209.404,54	35.378,97
6	REGULACIÓN ECONÓMICA DE CARÁCTER GENERAL	50.362.900,00	4.722.113,08	55.085.013,08	45.303.230,19	9.781.782,89
611A	DIRECCIÓN Y SERVICIOS GENERALES DE HACIENDA	10.849.060,00	2.951.960,00	13.801.020,00	13.335.457,30	465.562,70
612A	PLANIFICACIÓN ECONÓMICA	2.069.630,00	2.687.950,30	4.757.580,30	2.592.950,22	2.164.630,08
612B	PROGRAMACIÓN Y CONTROL PRESUPUES-TARIO	823.590,00	812,55	824.402,55	822.325,67	2.076,88
612C	CONTROL INTERNO Y CONTABILIDAD PÚBLICA	7.671.830,00	450.500,00-	7.221.330,00	7.210.907,74	10.422,26
612D	ADMINISTRACIÓN DEL PATRIMONIO	7.875.740,00	960.959,95-	6.914.780,05	6.633.063,44	281.716,61
612E	ECONOMÍA Y GESTIÓN DE FONDOS COMU-NITARIOS	425.580,00	70.000,00-	355.580,00	99.438,55	256.141,45
613A	GESTIÓN TRIBUTARIA	11.279.740,00	2.091.782,01	13.371.522,01	13.331.919,47	39.602,54
631A	GESTIÓN FINANCIERA	3.786.650,00	256.000,00-	3.530.650,00	1.277.167,80	2.253.482,20
633B	FONDO DE CONTINGENCIA DE EJECUCIÓN PRESUPUESTARIA	5.581.080,00	1.272.931,83-	4.308.148,17	0,00	4.308.148,17
7	REGULACIÓN ECONÓMICA DE SECTORES PRODUCTIVOS	1.184.090.450,00	22.078.549,66	1.206.168.999,66	1.073.034.947,73	133.134.051,93
711A	DIRECCIÓN Y SERVICIOS GENERALES DE AGRICULTURA	41.323.880,00	7.563.555,86	48.887.435,86	48.110.677,30	776.758,56
713A	PRODUCCIÓN VEGETAL	27.148.580,00	1.088.272,30	28.236.852,30	25.899.567,13	2.337.285,17
713B	PRODUCCIÓN ANIMAL	24.325.500,00	13.141.330,40	37.466.830,40	22.356.648,36	15.110.182,04

LOS CRÉDITOS PRESUPUESTARIOS Y SUS REALIZACIONES

RESUMEN FUNCIONAL AGREGADO PARCIALMENTE CONSOLIDADO

(IMPORTE EN EUROS)

CÓDIGO	G. Función/Programa	CRÉDITOS INICIALES	MODIFICACIONES	CRÉDITOS DEFINITIVOS	OBLIGACIONES RECONOCIDAS	REMANENTES DE CRÉDITO
716A	COOPERATIVISMO, COMERCIALIZACIÓN E INDUSTRIALIZACIÓN AGRARIA	66.938.260,00	790.189,29-	66.148.070,71	37.844.349,50	28.303.721,21
717A	PROMOCIÓN Y DESARROLLO RURAL	29.331.320,00	4.386.047,64	33.717.367,64	25.248.594,57	8.468.773,07
718A	POLÍTICA AGRARIA COMUNITARIA	944.629.130,00	2.357.815,26	946.986.945,26	890.482.662,65	56.504.282,61
719A	PRODUCCIÓN, COMERCIALIZACIÓN E INDUSTRIALIZACIÓN DEL SECTOR VITIVINICOLA	1.661.890,00	0,00	1.661.890,00	1.298.737,89	363.152,11
722A	POLÍTICA INDUSTRIAL Y ENERGÉTICA	15.025.890,00	134.786,87	15.160.676,87	9.815.378,35	5.345.298,52
724A	PROMOCIÓN Y DESARROLLO EMPRESARIAL	18.684.160,00	1.918.629,93-	16.765.530,07	6.298.943,52	10.466.586,55
751B	PROMOCIÓN EXTERIOR	3.322.170,00	0,00	3.322.170,00	2.372.943,84	949.226,16
751C	ORDENACIÓN Y PROMOCIÓN DEL TURISMO	8.151.970,00	3.992.252,00-	4.159.718,00	2.724.116,32	1.435.601,68
751D	ORDENACIÓN Y PROMOCIÓN DE LA ARTESANÍA	751.100,00	500.000,00-	251.100,00	251.041,57	58,43
751E	ORDENACIÓN Y PROMOCIÓN DEL COMERCIO	2.796.600,00	607.812,55	3.404.412,55	331.286,73	3.073.125,82
	Total	7.440.623.540,00	377.635.144,00	7.818.258.684,00	7.050.357.196,14	767.901.487,86

4.11.4.3. RESUMEN ECONÓMICO AGREGADO PARCIALMENTE CONSOLIDADO

LOS CRÉDITOS PRESUPUESTARIOS Y SUS REALIZACIONES

RESUMEN ECONÓMICO AGREGADO PARCIALMENTE CONSOLIDADO

(IMPORTE EN EUROS)

CÓDIGO	Capítulo/Artículo	CRÉDITOS INICIALES	MODIFICACIONES	CRÉDITOS DEFINITIVOS	OBLIGACIONES RECONOCIDAS	REMANENTES DE CRÉDITO
1	GASTOS DE PERSONAL	2.677.753.300,00	81.035.532,65	2.758.788.832,65	2.750.916.691,21	7.872.141,44
10	ALTOS CARGOS	4.716.420,00	887.632,48	5.604.052,48	4.750.296,26	853.756,22
11	PERSONAL EVENTUAL	3.682.060,00	2.376.084,93	6.058.144,93	3.976.833,08	2.081.311,85
12	FUNCIONARIOS (EXCEPTO DOCENTES Y DE INSTITUCIONES SANITARIAS)	285.410.610,00	4.953.323,75	290.363.933,75	284.585.455,50	5.778.478,25
13	LABORALES (EXCEPTO DE INSTITUCIONES SANITARIAS)	142.102.660,00	4.217.334,78	146.319.994,78	149.539.933,15	3.219.938,37-
15	INCENTIVOS AL RENDIMIENTO	160.391.670,00	11.524.842,83-	148.866.827,17	137.871.678,76	10.995.148,41
16	CUOTAS, PRESTACIONES Y GASTOS SOCIALES A CARGO DEL EMPLEADOR	389.841.290,00	12.531.495,14	402.372.785,14	407.445.407,26	5.072.622,12-
17	PERSONAL DOCENTE	909.293.140,00	13.141.698,48-	896.151.441,52	894.075.051,79	2.076.389,73
18	PERSONAL DE INSTITUCIONES SANITARIAS	782.315.450,00	80.736.202,88	863.051.652,88	868.672.035,41	5.620.382,53-
2	GASTOS EN BIENES CORRIENTES Y SERVICIOS	1.011.333.990,00	66.698.086,67	1.078.032.076,67	1.027.915.537,16	50.116.539,51
20	ARRENDAMIENTOS Y CÁNONES	9.724.360,00	1.010.534,68-	8.713.825,32	7.670.508,78	1.043.316,54
21	REPARACIONES, MANTENIMIENTO Y CONSERVACIÓN	36.227.310,00	1.605.057,29	37.832.367,29	35.693.291,18	2.139.076,11
22	MATERIALES, SUMINISTROS Y OTROS	660.025.230,00	84.485.816,33	744.511.046,33	711.041.996,06	33.469.050,27
23	INDEMNIZACIONES POR RAZÓN DE SERVICIO	4.703.310,00	635.812,83	5.339.122,83	4.571.735,49	767.387,34
24	PRESTACIÓN DE SERVICIOS SOCIALES CON MEDIOS AJENOS	155.789.580,00	7.143.052,14-	148.646.527,86	136.011.482,49	12.635.045,37
25	ATENCIÓN SANITARIA CON MEDIOS AJENOS	144.864.200,00	11.875.012,96-	132.989.187,04	132.926.523,16	62.663,88
3	GASTOS FINANCIEROS	493.304.350,00	50.562.753,10-	442.741.596,90	428.491.401,36	14.250.195,54
30	DE DEUDA PÚBLICA	86.674.700,00	13.700.000,00-	72.974.700,00	72.083.853,03	890.846,97
31	DE PRÉSTAMOS EN MONEDA NACIONAL	394.114.650,00	44.187.707,53-	349.926.942,47	336.572.928,17	13.354.014,30

LOS CRÉDITOS PRESUPUESTARIOS Y SUS REALIZACIONES

RESUMEN ECONÓMICO AGREGADO PARCIALMENTE CONSOLIDADO

(IMPORTE EN EUROS)

CÓDIGO	Capítulo/Artículo	CRÉDITOS INICIALES	MODIFICACIONES	CRÉDITOS DEFINITIVOS	OBLIGACIONES RECONOCIDAS	REMANENTES DE CRÉDITO
33	DE DEPÓSITOS, FIANZAS Y OTROS	12.515.000,00	7.324.954,43	19.839.954,43	19.834.620,16	5.334,27
4	TRANSFERENCIAS CORRIENTES	2.177.579.440,00	89.922.851,36	2.267.502.291,36	2.060.673.735,45	206.828.555,91
40	A LA JUNTA DE COMUNIDADES DE CASTI-LLA-LA MANCHA	0,00	2.835,00	2.835,00	0,00	2.835,00
41	A ORGANISMOS AUTÓNOMOS DE LA JUNTA	1.050.000,00	331.400,00-	718.600,00	718.600,00	0,00
42	A EMPRESAS PÚBLICAS DE LA JUNTA Y OTROS ENTES PÚBLICOS	175.275.870,00	13.293.095,12	188.568.965,12	185.997.061,94	2.571.903,18
43	A LA ADMINISTRACIÓN DEL ESTADO, OO.AA., EE.PP. Y OTROS ENTES PÚBLICOS ESTATALES	400.000,00	409.714,80	809.714,80	773.567,62	36.147,18
45	A COMUNIDADES AUTÓNOMAS	3.315.930,00	687.895,00-	2.628.035,00	2.406.474,29	221.560,71
46	A CORPORACIONES LOCALES	112.633.340,00	19.749.612,10	132.382.952,10	107.806.563,36	24.576.388,74
47	A EMPRESAS PRIVADAS	922.545.620,00	35.871.166,16	958.416.786,16	844.261.079,12	114.155.707,04
48	A FAMILIAS E INSTITUCIONES SIN FIN DE LUCRO	962.358.680,00	21.615.723,18	983.974.403,18	918.710.389,12	65.264.014,06
5	FONDO DE CONTINGENCIA Y OTROS IMPRE-VISTOS	5.581.080,00	1.272.931,83-	4.308.148,17	0,00	4.308.148,17
50	DOTACIÓN FONDO DE CONTINGENCIA	5.581.080,00	1.272.931,83-	4.308.148,17	0,00	4.308.148,17
	Total Operaciones Corrientes	6.365.552.160,00	185.820.785,75	6.551.372.945,75	6.267.997.365,18	283.375.580,57
6	INVERSIONES REALES	164.431.980,00	27.742.288,81-	136.689.691,19	97.382.643,74	39.307.047,45
60	PROYECTOS DE INVERSIÓN NUEVA	118.241.880,00	13.867.711,34-	104.374.168,66	70.332.125,19	34.042.043,47
61	PROYECTOS DE INVERSIÓN DE REPOSICIÓN	46.190.100,00	13.874.577,47-	32.315.522,53	27.050.518,55	5.265.003,98
7	TRANSFERENCIAS DE CAPITAL	445.388.260,00	31.207.579,78	476.595.839,78	369.438.092,35	107.157.747,43
72	A EMPRESAS PÚBLICAS DE LA JUNTA Y OTROS ENTES PÚBLICOS	139.559.700,00	275.813,86	139.835.513,86	131.058.493,49	8.777.020,37
73	A LA ADMINISTRACIÓN DEL ESTADO, OO.AA., EE.PP. Y OTROS ENTES PÚBLICOS ESTATALES	1.304.420,00	326.816,07	1.631.236,07	1.404.947,98	226.288,09

LOS CRÉDITOS PRESUPUESTARIOS Y SUS REALIZACIONES

RESUMEN ECONÓMICO AGREGADO PARCIALMENTE CONSOLIDADO

(IMPORTE EN EUROS)

CÓDIGO	Capítulo/Artículo	CRÉDITOS INICIALES	MODIFICACIONES	CRÉDITOS DEFINITIVOS	OBLIGACIONES RECONOCIDAS	REMANENTES DE CRÉDITO
76	A CORPORACIONES LOCALES	42.839.230,00	2.140.081,19	44.979.311,19	29.757.038,08	15.222.273,11
77	A EMPRESAS PRIVADAS	205.120.030,00	17.830.111,73	222.950.141,73	160.664.118,31	62.286.023,42
78	A FAMILIAS E INSTITUCIONES SIN FIN DE LUCRO	56.564.880,00	10.634.756,93	67.199.636,93	46.553.494,49	20.646.142,44
	Total Operaciones de Capital	609.820.240,00	3.465.290,97	613.285.530,97	466.820.736,09	146.464.794,88
	Total operaciones no financieras	6.975.372.400,00	189.286.076,72	7.164.658.476,72	6.734.818.101,27	429.840.375,45
8	ACTIVOS FINANCIEROS	3.624.870,00	1.295.023,42-	2.329.846,58	2.140.358,01	189.488,57
82	CONCESIÓN DE PRÉSTAMOS	3.624.870,00	1.295.633,42-	2.329.236,58	2.139.748,01	189.488,57
84	ADQUISICIÓN DE ACCIONES, OBLIGACIONES Y BONOS	0,00	610,00	610,00	610,00	0,00
9	PASIVOS FINANCIEROS	461.626.270,00	189.644.090,70	651.270.360,70	313.398.736,86	337.871.623,84
90	AMORTIZACIÓN DE DEUDA	120.000.000,00	0,00	120.000.000,00	120.000.000,00	0,00
91	AMORTIZACIÓN DE PRÉSTAMOS EN MONEDA NACIONAL	341.626.270,00	189.644.090,70	531.270.360,70	193.398.736,86	337.871.623,84
	Total Operaciones financieras	465.251.140,00	188.349.067,28	653.600.207,28	315.539.094,87	338.061.112,41
	Total	7.440.623.540,00	377.635.144,00	7.818.258.684,00	7.050.357.196,14	767.901.487,86

4.11.5. EJECUCIÓN DEL PRESUPUESTO DE GASTOS

4.11.5.1. RESUMEN ORGÁNICO AGREGADO PARCIALMENTE CONSOLIDADO

EJECUCIÓN DEL PRESUPUESTO DE GASTOS

RESUMEN ORGÁNICO AGREGADO PARCIALMENTE CONSOLIDADO

(IMPORTE EN EUROS)

CÓDIGO	Sección	CRÉDITOS DEFINITIVOS	GASTOS COMPROMETIDOS	OBLIGACIONES RECONOCIDAS	PAGOS REALIZADOS	OBLIGACIONES PTES. DE PAGO
02	CORTES DE CASTILLA-LA MANCHA	8.749.000,00	8.749.000,00	8.749.000,00	8.749.000,00	0,00
03	SINDICATURA DE CUENTAS DE CASTILLA-LA MANCHA	1.614.350,00	1.611.364,60	1.610.772,45	1.601.551,19	9.221,26
04	CONSEJO CONSULTIVO DE CASTILLA-LA MANCHA	1.447.135,00	1.415.968,75	1.397.943,66	1.369.230,43	28.713,23
06	DEUDA PÚBLICA	1.083.512.562,46	731.573.236,16	731.573.236,13	731.302.898,76	270.337,37
07	CRÉDITOS CENTRALIZADOS	4.308.148,17	0,00	0,00	0,00	0,00
11	PRESIDENCIA DE LA JUNTA	106.770.675,50	105.145.215,43	103.599.717,54	93.349.995,97	10.249.721,57
15	HACIENDA	48.282.460,00	47.028.096,88	44.766.333,50	42.004.229,32	2.762.104,18
17	FOMENTO	266.780.153,90	246.853.828,77	232.248.875,18	161.811.870,66	70.437.004,52
18	EDUCACIÓN, CULTURA Y DEPORTES	1.492.403.082,50	1.470.919.345,01	1.462.857.861,81	1.395.854.048,90	67.003.812,91
19	EMPLEO Y ECONOMÍA	263.018.013,62	200.632.956,50	132.576.940,43	109.242.970,23	23.333.970,20
21	AGRICULTURA	1.338.463.477,12	1.227.526.183,58	1.192.077.935,83	1.169.089.921,34	22.988.014,49
27	SANIDAD Y ASUNTOS SOCIALES	690.800.720,91	669.952.103,63	650.480.435,53	546.792.139,65	103.688.295,88
50	INSTITUTO DE LA VID Y EL VINO DE CASTILLA-LA MANCHA	1.821.890,00	1.399.781,23	1.384.425,04	1.357.164,90	27.260,14
55	INSTITUTO DE PROMOCIÓN EXTERIOR DE CASTILLA-LA MANCHA	3.369.670,00	2.427.466,01	2.377.455,93	1.944.775,52	432.680,41
56	AGENCIA DEL AGUA DE CASTILLA-LA MANCHA	23.304.590,00	21.422.604,18	20.135.545,22	11.503.957,06	8.631.588,16
61	SERVICIO DE SALUD DE CASTILLA-LA MANCHA	2.469.473.044,82	2.463.400.407,27	2.451.659.262,65	2.167.669.514,68	283.989.747,97
70	INSTITUTO DE LA MUJER	14.139.710,00	13.165.781,15	12.861.455,24	11.774.392,71	1.087.062,53
	Total	7.818.258.684,00	7.213.223.339,15	7.050.357.196,14	6.455.417.661,32	594.939.534,82

4.11.5.2. RESUMEN FUNCIONAL AGREGADO PARCIALMENTE CONSOLIDADO

EJECUCIÓN DEL PRESUPUESTO DE GASTOS

RESUMEN FUNCIONAL AGREGADO PARCIALMENTE CONSOLIDADO

(IMPORTE EN EUROS)

CÓDIGO	G. Función/Programa	CRÉDITOS DEFINITIVOS	GASTOS COMPROMETIDOS	OBLIGACIONES RECONOCIDAS	PAGOS REALIZADOS	OBLIGACIONES PTES. DE PAGO
0	DEUDA PÚBLICA	1.083.512.562,46	731.573.236,16	731.573.236,13	731.302.898,76	270.337,37
011A	DEUDA PÚBLICA	1.083.512.562,46	731.573.236,16	731.573.236,13	731.302.898,76	270.337,37
1	SERVICIOS DE CARÁCTER GENERAL	110.458.885,81	109.085.266,90	107.710.852,70	99.250.796,54	8.460.056,16
111A	ACTIVIDAD LEGISLATIVA	8.749.000,00	8.749.000,00	8.749.000,00	8.749.000,00	0,00
111B	CONTROL EXTERNO DEL SECTOR PÚBLICO	1.614.350,00	1.611.364,60	1.610.772,45	1.601.551,19	9.221,26
112A	PRESIDENCIA DE LA JUNTA DE COMUNIDADES DE CASTILLA-LA MANCHA	67.500.855,00	67.381.275,76	67.163.477,19	62.126.895,31	5.036.581,88
112B	ALTO ASESORAMIENTO DE LA COMUNIDAD AUTÓNOMA	1.447.135,00	1.415.968,75	1.397.943,66	1.369.230,43	28.713,23
121A	DIRECCIÓN Y SERVICIOS GENERALES DE PRESIDENCIA Y ADMINISTRACIONES PÚBLICAS	9.764.415,00	8.901.673,72	8.552.507,29	6.907.593,01	1.644.914,28
121B	ADMINISTRACIÓN DE LA FUNCIÓN PÚBLICA Y JUSTICIA	4.241.370,00	4.152.637,28	4.148.068,80	3.978.536,24	169.532,56
121C	RELACIÓN Y COORDINACIÓN CON LAS CORPORACIONES LOCALES	13.122.950,00	13.074.123,66	12.289.860,18	10.943.708,74	1.346.151,44
121D	SELECCIÓN Y FORMACIÓN DEL PERSONAL DE LA ADMINISTRACIÓN REGIONAL	756.195,50	717.458,87	717.458,87	677.148,87	40.310,00
126A	DIARIO OFICIAL	392.640,00	377.629,43	377.629,43	373.824,56	3.804,87
126B	SERVICIO DE PUBLICACIONES	257.845,31	124.115,97	124.115,97	72.429,30	51.686,67
126D	CALIDAD DE LOS SERVICIOS	2.130.580,00	2.117.155,99	2.117.155,99	2.098.634,24	18.521,75
126E	ORDENACIÓN DEL JUEGO	294.940,00	294.387,31	294.387,31	294.387,31	0,00
131A	COORDINACIÓN DE ASUNTOS EUROPEOS	186.610,00	168.475,56	168.475,56	57.857,34	110.618,22

EJECUCIÓN DEL PRESUPUESTO DE GASTOS

RESUMEN FUNCIONAL AGREGADO PARCIALMENTE CONSOLIDADO

(IMPORTE EN EUROS)

CÓDIGO	G. Función/Programa	CRÉDITOS DEFINITIVOS	GASTOS COMPROMETIDOS	OBLIGACIONES RECONOCIDAS	PAGOS REALIZADOS	OBLIGACIONES PTES. DE PAGO
2	DEFENSA, PROTECCIÓN CIVIL Y SEGURIDAD CIUDADANA	8.552.670,00	8.151.355,60	7.961.654,68	6.157.888,67	1.803.766,01
221A	PROTECCIÓN CIUDADANA	8.552.670,00	8.151.355,60	7.961.654,68	6.157.888,67	1.803.766,01
3	SEGURIDAD, PROTECCIÓN Y PROMOCIÓN SOCIAL	852.704.501,40	788.060.463,39	706.837.413,03	591.079.400,24	115.758.012,79
311A	DIRECCIÓN Y SERVICIOS GENERALES DE SANIDAD Y ASUNTOS SOCIALES	28.367.796,98	27.265.172,80	26.280.608,64	24.484.722,76	1.795.885,88
312A	PENSIONES Y PRESTACIONES ASISTENCIALES	17.158.482,72	14.816.844,97	14.816.844,96	13.324.765,80	1.492.079,16
313A	PROGRAMAS SOCIALES BÁSICOS	30.141.336,38	27.672.877,40	27.023.704,04	16.990.152,70	10.033.551,34
313B	ATENCIÓN A LA INFANCIA Y A LA FAMILIA	3.343.570,30	3.311.716,06	3.306.289,85	2.685.165,79	621.124,06
313C	ATENCIÓN A LAS PERSONAS CON DISCAPACIDAD	100.671.557,23	99.710.515,55	97.536.557,32	89.553.016,59	7.983.540,73
313D	ATENCIÓN A LAS PERSONAS MAYORES	400.394.221,06	388.570.115,30	373.845.293,47	310.382.233,72	63.463.059,75
313E	ATENCIÓN Y TUTELA DE MENORES	32.940.068,75	32.706.128,07	32.624.916,63	23.463.230,58	9.161.686,05
313F	COOPERACIÓN AL DESARROLLO	882.926,24	867.569,29	867.319,29	501.916,17	365.403,12
315A	PREVENCIÓN DE RIESGOS	437.430,00	170.154,79	139.578,56	17.595,55	121.983,01
321A	DIRECCIÓN Y SERVICIOS GENERALES DE EMPLEO Y ECONOMÍA	36.955.786,92	32.477.276,61	31.814.058,43	30.672.266,74	1.141.791,69
322A	FOMENTO DEL AUTOEMPLEO Y RELACIONES LABORALES	24.687.264,10	19.006.762,75	16.198.904,52	13.019.491,99	3.179.412,53
322B	FOMENTO Y GESTIÓN EMPLEO	39.341.742,46	24.239.496,97	23.782.462,43	18.881.887,40	4.900.575,03
322D	EMPLEO Y DESARROLO LOCAL	990.293,63	854.335,35	854.335,35	837.823,77	16.511,58

EJECUCIÓN DEL PRESUPUESTO DE GASTOS

RESUMEN FUNCIONAL AGREGADO PARCIALMENTE CONSOLIDADO

(IMPORTE EN EUROS)

CÓDIGO	G. Función/Programa	CRÉDITOS DEFINITIVOS	GASTOS COMPROMETIDOS	OBLIGACIONES RECONOCIDAS	PAGOS REALIZADOS	OBLIGACIONES PTES. DE PAGO
323A	PROMOCIÓN Y SERVICIOS DE LA JUVENTUD	1.825.059,31	1.707.229,68	1.109.283,37	1.047.809,42	61.473,95
323B	PROMOCIÓN DE LA MUJER	14.116.610,00	13.143.617,45	12.839.291,54	11.766.433,20	1.072.858,34
324A	FORMACIÓN OCUPACIONAL	90.608.270,42	72.937.095,14	30.426.419,30	20.079.342,73	10.347.076,57
324B	ESCUELAS TALLER, CASAS DE OFICIO Y TALLERES DE EMPLEO	29.842.084,90	28.603.555,21	13.371.545,33	13.371.545,33	0,00
4	PRODUCCIÓN DE BIENES PÚBLICOS DE CARÁCTER SOCIAL	4.166.483.231,72	4.120.016.310,33	4.094.993.852,94	3.738.304.744,93	356.689.108,01
411B	GESTIÓN Y ADMINISTRACIÓN SANITARIA	20.286.826,53	20.208.874,74	19.731.144,07	18.616.699,52	1.114.444,55
412C	FORMACIÓN DEL PERSONAL SANITARIO	53.306.491,30	52.556.936,15	52.547.215,27	52.129.052,93	418.162,34
412D	ATENCIÓN INTEGRADA DE LA SALUD	2.363.381.764,71	2.358.527.063,02	2.350.853.178,86	2.084.020.472,38	266.832.706,48
412E	PLANIFICACIÓN, ATENCIÓN A LA SALUD E INSTITUCIONES SANITARIAS	19.699.831,21	19.506.945,28	19.384.523,90	17.732.620,64	1.651.903,26
413A	EPIDEMIOLOGÍA Y PROMOCIÓN DE LA SALUD	18.397.453,96	17.101.555,29	16.589.051,74	11.231.566,64	5.357.485,10
413B	SANIDAD AMBIENTAL E HIGIENE DE LOS ALIMENTOS	25.258.686,95	25.190.856,32	25.041.840,90	24.260.710,29	781.130,61
413C	INSPECCIÓN Y CALIDAD SANITARIA	4.920.450,47	4.812.704,87	4.810.304,87	4.738.024,13	72.280,74
421A	DIRECCIÓN Y SERVICIOS GENERALES DE EDUCACIÓN, CULTURA Y DEPORTES	40.226.234,70	38.880.084,36	37.498.836,19	35.332.271,34	2.166.564,85
421B	FORMACIÓN PERMANENTE DEL PROFESO-RADO E INNOVACIÓN EDUCATIVA	1.591.583,95	1.534.318,79	1.520.568,59	1.018.538,32	502.030,27
422A	EDUCACIÓN INFANTIL Y PRIMARIA	550.214.651,14	545.085.785,46	543.809.359,89	532.000.768,51	11.808.591,38
422B	EDUCACIÓN SECUNDARIA, FORMACIÓN PROFESIONAL Y ENSEÑANZAS DE RÉGIMEN ESPECIAL	561.621.518,73	559.233.096,95	557.689.961,22	545.427.126,20	12.262.835,02

EJECUCIÓN DEL PRESUPUESTO DE GASTOS

RESUMEN FUNCIONAL AGREGADO PARCIALMENTE CONSOLIDADO

(IMPORTE EN EUROS)

CÓDIGO	G. Función/Programa	CRÉDITOS DEFINITIVOS	GASTOS COMPROMETIDOS	OBLIGACIONES RECONOCIDAS	PAGOS REALIZADOS	OBLIGACIONES PTES. DE PAGO
422C	ENSEÑANZA UNIVERSITARIA	116.398.121,26	113.594.878,00	112.499.410,53	95.146.996,74	17.352.413,79
422D	ATENCIÓN A LA DIVERSIDAD	107.869.997,06	106.813.557,01	106.792.180,89	105.656.347,14	1.135.833,75
422F	EDUCACIÓN PERMANENTE DE ADULTOS	19.936.371,79	19.635.177,09	19.609.683,99	19.332.686,40	276.997,59
423A	PROMOCIÓN EDUCATIVA	47.433.751,43	43.409.386,00	41.891.044,51	31.159.241,85	10.731.802,66
431A	PROMOCIÓN DE LA VIVIENDA	39.853.188,85	34.608.183,99	29.835.586,72	22.802.134,14	7.033.452,58
432A	GESTIÓN DEL URBANISMO	10.414.645,18	8.353.642,67	6.870.078,11	3.509.423,62	3.360.654,49
432B	PLANIFICACIÓN TERRITORIAL	2.437.045,44	1.773.963,03	1.739.553,81	1.481.759,09	257.794,72
441B	COORDINACIÓN HIDROLÓGICA	701.940,00	514.487,72	514.487,72	508.437,72	6.050,00
442B	ORDENACIÓN Y CONSERVACIÓN DEL MEDIO NATURAL	98.715.931,08	91.825.239,66	90.546.344,53	89.899.381,05	646.963,48
442C	GESTIÓN Y PROTECCIÓN DE ESPACIOS NATURALES	11.266.891,05	7.878.339,78	6.951.228,99	5.546.819,21	1.404.409,78
442D	CALIDAD AMBIENTAL	7.600.990,40	7.241.261,08	7.238.546,16	3.548.425,86	3.690.120,30
442E	PROMOCIÓN Y E. AMBIENTAL	979.239,59	977.215,11	974.855,11	906.824,64	68.030,47
442F	EVALUA AMBIENTAL Y CAMBIO	2.999.331,99	2.991.481,00	2.991.481,00	2.223.417,39	768.063,61
443B	PROTECCIÓN, FORMACIÓN Y DEFENSA DE LOS CONSUMIDORES	3.393.995,01	3.327.584,35	3.286.524,35	3.271.544,72	14.979,63
452A	LIBROS, ARCHIVOS Y BIBLIOTECAS	11.524.070,40	11.222.855,42	11.097.400,82	10.377.898,76	719.502,06
455A	GESTIÓN CULTURAL	5.730.471,18	5.455.305,13	5.356.059,70	3.999.090,72	1.356.968,98

EJECUCIÓN DEL PRESUPUESTO DE GASTOS

RESUMEN FUNCIONAL AGREGADO PARCIALMENTE CONSOLIDADO

(IMPORTE EN EUROS)

CÓDIGO	G. Función/Programa	CRÉDITOS DEFINITIVOS	GASTOS COMPROMETIDOS	OBLIGACIONES RECONOCIDAS	PAGOS REALIZADOS	OBLIGACIONES PTES. DE PAGO
457A	INFRAESTRUCTURA, FOMENTO Y APOYO AL DEPORTE	7.812.297,00	6.292.494,63	6.158.801,62	4.749.397,34	1.409.404,28
458A	PATRIMONIO ARTÍSTICO Y MUSEOS	12.509.459,36	11.463.037,43	11.164.598,88	7.677.067,64	3.487.531,24
5	PRODUCCIÓN DE BIENES PÚBLICOS DE CARÁCTER ECONÓMICO	335.292.819,87	305.276.858,01	282.942.008,74	195.760.078,22	87.181.930,52
511A	DIRECCIÓN Y SERVICIOS GENERALES DE FOMENTO	16.866.521,37	16.311.455,04	15.586.853,79	14.635.310,58	951.543,21
512A	CREACIÓN DE INFRAESTRUCTURA HIDRÁULICA	22.602.650,00	20.908.116,46	19.621.057,50	10.995.519,34	8.625.538,16
513A	CREACIÓN DE INFRAESTRUCTURAS DE CARRETERAS	84.839.291,87	82.296.883,85	77.383.176,74	36.212.702,51	41.170.474,23
513B	CONSERVACIÓN Y EXPLOTACIÓN DE CARRETERAS	45.750.169,26	43.939.719,91	42.652.437,39	38.876.856,38	3.775.581,01
513C	ORDENACIÓN E INSPECCIÓN DEL TRANSPORTE	10.945.660,00	10.257.184,97	9.431.635,06	4.676.155,60	4.755.479,46
521A	TELECOMUNICACIONES	10.338.445,98	10.124.008,06	10.124.008,06	8.127.347,19	1.996.660,87
521B	DESARROLLO DE LA SOCIEDAD DE LA INFORMACIÓN	71.732.715,06	68.965.203,66	64.400.566,16	43.071.861,70	21.328.704,46
531A	REGADÍOS Y EXPLOTACIONES AGRARIAS	47.422.150,67	35.256.962,13	28.129.063,12	27.631.654,91	497.408,21
541B	INVESTIGACIÓN, INNOVACIÓN Y DESARROLLO TECNOLÓGICO	7.936.139,65	6.894.317,64	6.503.983,54	3.403.752,23	3.100.231,31
541C	INVESTIGACIÓN Y EXPERIMENTACIÓN AGRARIA	5.645.743,87	3.618.988,22	2.987.460,95	2.891.596,85	95.864,10
541D	INVESTIGACIÓN Y ESTUDIOS ESTADÍSTICOS Y ECONÓMICOS	82.160,00	69.717,12	69.717,12	69.717,12	0,00
541E	INVESTIGACIÓN SANITARIA	4.343.933,65	4.205.142,18	4.180.279,75	3.965.087,36	215.192,39
541F	FOMENTO DE LA INNOVACIÓN TECNOLÓGICA	6.389.454,98	2.101.883,92	1.579.873,68	1.075.300,40	504.573,28

EJECUCIÓN DEL PRESUPUESTO DE GASTOS

RESUMEN FUNCIONAL AGREGADO PARCIALMENTE CONSOLIDADO

(IMPORTE EN EUROS)

CÓDIGO	G. Función/Programa	CRÉDITOS DEFINITIVOS	GASTOS COMPROMETIDOS	OBLIGACIONES RECONOCIDAS	PAGOS REALIZADOS	OBLIGACIONES PTES. DE PAGO
541H	INVESTIGACIÓN E INNOVACIÓN VITIVINÍ-COLA	153.000,00	82.491,34	82.491,34	77.678,39	4.812,95
541I	CARTOGRAFÍA	244.783,51	244.783,51	209.404,54	49.537,66	159.866,88
6	REGULACIÓN ECONÓMICA DE CARÁCTER GENERAL	55.085.013,08	47.615.993,44	45.303.230,19	41.746.478,01	3.556.752,18
611A	DIRECCIÓN Y SERVICIOS GENERALES DE HACIENDA	13.801.020,00	13.580.409,74	13.335.457,30	13.054.749,41	280.707,89
612A	PLANIFICACIÓN ECONÓMICA	4.757.580,30	2.864.156,16	2.592.950,22	1.365.940,73	1.227.009,49
612B	PROGRAMACIÓN Y CONTROL PRESUPUES-TARIO	824.402,55	822.325,67	822.325,67	822.325,67	0,00
612C	CONTROL INTERNO Y CONTABILIDAD PÚBLICA	7.221.330,00	7.215.849,96	7.210.907,74	7.151.159,78	59.747,96
612D	ADMINISTRACIÓN DEL PATRIMONIO	6.914.780,05	6.733.768,49	6.633.063,44	6.321.994,36	311.069,08
612E	ECONOMÍA Y GESTIÓN DE FONDOS COMU-NITARIOS	355.580,00	99.438,55	99.438,55	98.635,94	802,61
613A	GESTIÓN TRIBUTARIA	13.371.522,01	13.334.502,06	13.331.919,47	11.662.004,32	1.669.915,15
631A	GESTIÓN FINANCIERA	3.530.650,00	2.965.542,81	1.277.167,80	1.269.667,80	7.500,00
633B	FONDO DE CONTINGENCIA DE EJECUCIÓN PRESUPUESTARIA	4.308.148,17	0,00	0,00	0,00	0,00
7	REGULACIÓN ECONÓMICA DE SECTORES PRODUCTIVOS	1.206.168.999,66	1.103.443.855,32	1.073.034.947,73	1.051.815.375,95	21.219.571,78
711A	DIRECCIÓN Y SERVICIOS GENERALES DE AGRICULTURA	48.887.435,86	48.524.334,70	48.110.677,30	45.331.558,68	2.779.118,62
713A	PRODUCCIÓN VEGETAL	28.236.852,30	26.096.527,17	25.899.567,13	24.101.363,65	1.798.203,48
713B	PRODUCCIÓN ANIMAL	37.466.830,40	24.152.266,49	22.356.648,36	15.904.374,47	6.452.273,89

EJECUCIÓN DEL PRESUPUESTO DE GASTOS

RESUMEN FUNCIONAL AGREGADO PARCIALMENTE CONSOLIDADO

(IMPORTE EN EUROS)

CÓDIGO	G. Función/Programa	CRÉDITOS DEFINITIVOS	GASTOS COMPROMETIDOS	OBLIGACIONES RECONOCIDAS	PAGOS REALIZADOS	OBLIGACIONES PTES. DE PAGO
716A	COOPERATIVISMO, COMERCIALIZACIÓN E INDUSTRIALIZACIÓN AGRARIA	66.148.070,71	53.315.251,19	37.844.349,50	37.235.365,27	608.984,23
717A	PROMOCIÓN Y DESARROLLO RURAL	33.717.367,64	32.696.942,80	25.248.594,57	25.248.594,57	0,00
718A	POLÍTICA AGRARIA COMUNITARIA	946.986.945,26	890.633.150,32	890.482.662,65	887.566.021,26	2.916.641,39
719A	PRODUCCIÓN, COMERCIALIZACIÓN E INDUSTRIALIZACIÓN DEL SECTOR VITIVINICOLA	1.661.890,00	1.314.094,08	1.298.737,89	1.276.349,26	22.388,63
722A	POLÍTICA INDUSTRIAL Y ENERGÉTICA	15.160.676,87	9.830.729,35	9.815.378,35	5.008.113,45	4.807.264,90
724A	PROMOCIÓN Y DESARROLLO EMPRESARIAL	16.765.530,07	9.517.215,48	6.298.943,52	5.494.699,26	804.244,26
751B	PROMOCIÓN EXTERIOR	3.322.170,00	2.422.953,92	2.372.943,84	1.940.263,43	432.680,41
751C	ORDENACIÓN Y PROMOCIÓN DEL TURISMO	4.159.718,00	3.410.401,46	2.724.116,32	2.442.803,33	281.312,99
751D	ORDENACIÓN Y PROMOCIÓN DE LA ARTESANÍA	251.100,00	251.041,57	251.041,57	251.041,57	0,00
751E	ORDENACIÓN Y PROMOCIÓN DEL COMERCIO	3.404.412,55	1.278.946,79	331.286,73	14.827,75	316.458,98
	Total	7.818.258.684,00	7.213.223.339,15	7.050.357.196,14	6.455.417.661,32	594.939.534,82

4.11.5.3. RESUMEN ECONÓMICO AGREGADO PARCIALMENTE CONSOLIDADO

EJECUCIÓN DEL PRESUPUESTO DE GASTOS

RESUMEN ECONÓMICO AGREGADO PARCIALMENTE CONSOLIDADO

(IMPORTE EN EUROS)

CÓDIGO	Capítulo/Artículo	CRÉDITOS DEFINITIVOS	GASTOS COMPROMETIDOS	OBLIGACIONES RECONOCIDAS	PAGOS REALIZADOS	OBLIGACIONES PTES. DE PAGO
1	GASTOS DE PERSONAL	2.758.788.832,65	2.750.931.893,65	2.750.916.691,21	2.750.254.053,90	662.637,31
10	ALTOS CARGOS	5.604.052,48	4.750.296,26	4.750.296,26	4.750.296,26	0,00
11	PERSONAL EVENTUAL	6.058.144,93	3.976.833,08	3.976.833,08	3.976.833,08	0,00
12	FUNCIONARIOS (EXCEPTO DOCENTES Y DE INSTITUCIONES SANITARIAS)	290.363.933,75	284.585.455,50	284.585.455,50	284.585.455,50	0,00
13	LABORALES (EXCEPTO DE INSTITUCIONES SANITARIAS)	146.319.994,78	149.539.933,15	149.539.933,15	149.539.933,15	0,00
15	INCENTIVOS AL RENDIMIENTO	148.866.827,17	137.871.678,76	137.871.678,76	137.866.665,78	5.012,98
16	CUOTAS, PRESTACIONES Y GASTOS SOCIALES A CARGO DEL EMPLEADOR	402.372.785,14	407.460.609,70	407.445.407,26	406.809.272,95	636.134,31
17	PERSONAL DOCENTE	896.151.441,52	894.075.051,79	894.075.051,79	894.075.051,79	0,00
18	PERSONAL DE INSTITUCIONES SANITARIAS	863.051.652,88	868.672.035,41	868.672.035,41	868.650.545,39	21.490,02
2	GASTOS EN BIENES CORRIENTES Y SERVICIOS	1.078.032.076,67	1.052.003.778,15	1.027.915.537,16	699.859.018,55	328.056.518,61
20	ARRENDAMIENTOS Y CÁNONES	8.713.825,32	8.156.775,47	7.670.508,78	4.137.271,08	3.533.237,70
21	REPARACIONES, MANTENIMIENTO Y CONSERVACIÓN	37.832.367,29	36.306.617,22	35.693.291,18	28.693.261,00	7.000.030,18
22	MATERIALES, SUMINISTROS Y OTROS	744.511.046,33	724.169.831,48	711.041.996,06	430.068.626,49	280.973.369,57
23	INDEMNIZACIONES POR RAZÓN DE SERVICIO	5.339.122,83	4.572.101,11	4.571.735,49	4.423.107,93	148.627,56
24	PRESTACIÓN DE SERVICIOS SOCIALES CON MEDIOS AJENOS	148.646.527,86	145.812.121,69	136.011.482,49	115.761.705,98	20.249.776,51
25	ATENCIÓN SANITARIA CON MEDIOS AJENOS	132.989.187,04	132.986.331,18	132.926.523,16	116.775.046,07	16.151.477,09
3	GASTOS FINANCIEROS	442.741.596,90	428.491.401,36	428.491.401,36	427.646.654,95	844.746,41
30	DE DEUDA PÚBLICA	72.974.700,00	72.083.853,03	72.083.853,03	72.021.077,09	62.775,94
31	DE PRÉSTAMOS EN MONEDA NACIONAL	349.926.942,47	336.572.928,17	336.572.928,17	336.391.966,74	180.961,43

EJECUCIÓN DEL PRESUPUESTO DE GASTOS

RESUMEN ECONÓMICO AGREGADO PARCIALMENTE CONSOLIDADO

(IMPORTE EN EUROS)

CÓDIGO	Capítulo/Artículo	CRÉDITOS DEFINITIVOS	GASTOS COMPROMETIDOS	OBLIGACIONES RECONOCIDAS	PAGOS REALIZADOS	OBLIGACIONES PTES. DE PAGO
33	DE DEPÓSITOS, FIANZAS Y OTROS	19.839.954,43	19.834.620,16	19.834.620,16	19.233.611,12	601.009,04
4	TRANSFERENCIAS CORRIENTES	2.267.502.291,36	2.139.524.093,96	2.060.673.735,45	1.892.374.414,64	168.299.320,81
40	A LA JUNTA DE COMUNIDADES DE CASTI-LLA-LA MANCHA	2.835,00	0,00	0,00	0,00	0,00
41	A ORGANISMOS AUTÓNOMOS DE LA JUNTA	718.600,00	718.600,00	718.600,00	603.100,00	115.500,00
42	A EMPRESAS PÚBLICAS DE LA JUNTA Y OTROS ENTES PÚBLICOS	188.568.965,12	186.603.142,45	185.997.061,94	158.147.337,77	27.849.724,17
43	A LA ADMINISTRACIÓN DEL ESTADO, OO.AA., EE.PP. Y OTROS ENTES PÚBLICOS ESTATALES	809.714,80	779.753,02	773.567,62	758.529,40	15.038,22
45	A COMUNIDADES AUTÓNOMAS	2.628.035,00	2.406.474,29	2.406.474,29	0,00	2.406.474,29
46	A CORPORACIONES LOCALES	132.382.952,10	125.613.210,28	107.806.563,36	51.411.229,23	56.395.334,13
47	A EMPRESAS PRIVADAS	958.416.786,16	876.939.132,32	844.261.079,12	826.604.364,06	17.656.715,06
48	A FAMILIAS E INSTITUCIONES SIN FIN DE LUCRO	983.974.403,18	946.463.781,60	918.710.389,12	854.849.854,18	63.860.534,94
5	FONDO DE CONTINGENCIA Y OTROS IMPRE-VISTOS	4.308.148,17	0,00	0,00	0,00	0,00
50	DOTACIÓN FONDO DE CONTINGENCIA	4.308.148,17	0,00	0,00	0,00	0,00
	Total Operaciones Corrientes	6.551.372.945,75	6.370.951.167,12	6.267.997.365,18	5.770.134.142,04	497.863.223,14
6	INVERSIONES REALES	136.689.691,19	112.033.274,09	97.382.643,74	57.562.014,46	39.820.629,28
60	PROYECTOS DE INVERSIÓN NUEVA	104.374.168,66	83.034.353,53	70.332.125,19	38.623.431,50	31.708.693,69
61	PROYECTOS DE INVERSIÓN DE REPOSICIÓN	32.315.522,53	28.998.920,56	27.050.518,55	18.938.582,96	8.111.935,59
7	TRANSFERENCIAS DE CAPITAL	476.595.839,78	414.686.746,36	369.438.092,35	312.183.019,95	57.255.072,40
72	A EMPRESAS PÚBLICAS DE LA JUNTA Y OTROS ENTES PÚBLICOS	139.835.513,86	135.355.068,28	131.058.493,49	97.557.934,59	33.500.558,90
73	A LA ADMINISTRACIÓN DEL ESTADO, OO.AA., EE.PP. Y OTROS ENTES PÚBLICOS ESTATALES	1.631.236,07	1.434.946,44	1.404.947,98	1.256.601,91	148.346,07

EJECUCIÓN DEL PRESUPUESTO DE GASTOS

RESUMEN ECONÓMICO AGREGADO PARCIALMENTE CONSOLIDADO

(IMPORTE EN EUROS)

CÓDIGO	Capítulo/Artículo	CRÉDITOS DEFINITIVOS	GASTOS COMPROMETIDOS	OBLIGACIONES RECONOCIDAS	PAGOS REALIZADOS	OBLIGACIONES PTES. DE PAGO
76	A CORPORACIONES LOCALES	44.979.311,19	34.361.902,00	29.757.038,08	20.691.748,42	9.065.289,66
77	A EMPRESAS PRIVADAS	222.950.141,73	184.441.046,03	160.664.118,31	155.142.994,31	5.521.124,00
78	A FAMILIAS E INSTITUCIONES SIN FIN DE LUCRO	67.199.636,93	59.093.783,61	46.553.494,49	37.533.740,72	9.019.753,77
	Total Operaciones de Capital	613.285.530,97	526.720.020,45	466.820.736,09	369.745.034,41	97.075.701,68
	Total operaciones no financieras	7.164.658.476,72	6.897.671.187,57	6.734.818.101,27	6.139.879.176,45	594.938.924,82
8	ACTIVOS FINANCIEROS	2.329.846,58	2.153.414,69	2.140.358,01	2.139.748,01	610,00
82	CONCESIÓN DE PRÉSTAMOS	2.329.236,58	2.152.804,69	2.139.748,01	2.139.748,01	0,00
84	ADQUISICIÓN DE ACCIONES, OBLIGACIONES Y BONOS	610,00	610,00	610,00	0,00	610,00
9	PASIVOS FINANCIEROS	651.270.360,70	313.398.736,89	313.398.736,86	313.398.736,86	0,00
90	AMORTIZACIÓN DE DEUDA	120.000.000,00	120.000.000,00	120.000.000,00	120.000.000,00	0,00
91	AMORTIZACIÓN DE PRÉSTAMOS EN MONEDA NACIONAL	531.270.360,70	193.398.736,89	193.398.736,86	193.398.736,86	0,00
	Total Operaciones financieras	653.600.207,28	315.552.151,58	315.539.094,87	315.538.484,87	610,00
	Total	7.818.258.684,00	7.213.223.339,15	7.050.357.196,14	6.455.417.661,32	594.939.534,82

4.11.6. EJECUCIÓN DEL PRESUPUESTO DE INGRESOS

4.11.6.1. RESUMEN ORGÁNICO AGREGADO PARCIALMENTE CONSOLIDADO

EJECUCIÓN DEL PRESUPUESTO DE INGRESOS

RESUMEN ORGÁNICO AGREGADO PARCIALMENTE CONSOLIDADO

(IMPORTE EN EUROS)

CÓDIGO	Sección	PREVISIONES INICIALES	MODIFICACIONES	PREVISIONES DEFINITIVAS	DERECHOS RECONOCIDOS	SALDO DE PREVISIÓN	RECAUDACIÓN NETA	DERECHOS PTES. DE COBRO
04	CONSEJO CONSULTIVO DE CASTILLA-LA MANCHA	7.970,00	0,00	7.970,00	517,96	7.452,04	517,96	0,00
06	DEUDA PÚBLICA	851.957.090,00	0,00	851.957.090,00	1.661.404.702,22	809.447.612,22-	1.582.061.290,80	79.343.411,42
11	PRESIDENCIA DE LA JUNTA	2.327.950,00	8.821.530,00	11.149.480,00	10.110.658,09	1.038.821,91	9.824.701,63	285.956,46
15	HACIENDA	5.035.579.140,00	0,00	5.035.579.140,00	4.452.931.653,66	582.647.486,34	4.362.740.592,58	90.191.061,08
17	FOMENTO	80.437.770,00	3.101.448,90	83.539.218,90	68.541.393,09	14.997.825,81	53.118.916,56	15.422.476,53
18	EDUCACIÓN, CULTURA Y DEPORTES	24.319.620,00	8.957.283,92	33.276.903,92	28.408.563,62	4.868.340,30	21.627.753,89	6.780.809,73
19	EMPLEO Y ECONOMÍA	120.124.410,00	96.111.969,95	216.236.379,95	95.104.794,25	121.131.585,70	74.453.713,26	20.651.080,99
21	AGRICULTURA	1.085.261.170,00	39.710.708,81	1.124.971.878,81	992.382.067,38	132.589.811,43	983.039.167,52	9.342.899,86
27	SANIDAD Y ASUNTOS SOCIALES	153.116.710,00	6.219.478,70	159.336.188,70	149.037.752,41	10.298.436,29	140.110.995,98	8.926.756,43
50	INSTITUTO DE LA VID Y EL VINO DE CASTI-LLA-LA MANCHA	905.750,00	0,00	905.750,00	1.781.915,76	876.165,76-	1.781.915,76	0,00
55	INSTITUTO DE PROMOCIÓN EXTERIOR DE CASTILLA-LA MANCHA	0,00	0,00	0,00	202.342,88	202.342,88-	30.440,13	171.902,75
56	AGENCIA DEL AGUA DE CASTILLA-LA MANCHA	4.101.720,00	960.890,00	5.062.610,00	5.924.132,50	861.522,50-	71.909,18	5.852.223,32
61	SERVICIO DE SALUD DE CASTILLA-LA MANCHA	81.935.040,00	13.356.701,26	95.291.741,26	97.775.145,15	2.483.403,89-	78.739.768,07	19.035.377,08
70	INSTITUTO DE LA MUJER	549.200,00	9.300,00	558.500,00	330.060,06	228.439,94	327.504,06	2.556,00
	Total	7.440.623.540,00	177.249.311,54	7.617.872.851,54	7.563.935.699,03	53.937.152,51	7.307.929.187,38	256.006.511,65

4.11.6.2. RESUMEN ECONÓMICO AGREGADO PARCIALMENTE CONSOLIDADO

EJECUCIÓN DEL PRESUPUESTO DE INGRESOS

RESUMEN ECONÓMICO AGREGADO PARCIALMENTE CONSOLIDADO

(IMPORTE EN EUROS)

CÓDIGO	Capítulo/Artículo	PREVISIONES INICIALES	MODIFICACIONES	PREVISIONES DEFINITIVAS	DERECHOS RECONOCIDOS	SALDO DE PREVISIÓN	RECAUDACIÓN NETA	DERECHOS PTES. DE COBRO
1	IMPUESTOS DIRECTOS	1.248.705.820,00	0,00	1.248.705.820,00	1.205.863.003,79	42.842.816,21	1.152.533.678,32	53.329.325,47
10	SOBRE LA RENTA	1.140.724.040,00	0,00	1.140.724.040,00	1.077.332.189,53	63.391.850,47	1.077.332.189,53	0,00
11	SOBRE EL CAPITAL	91.427.090,00	0,00	91.427.090,00	128.530.814,26	37.103.724,26-	75.201.488,79	53.329.325,47
19	OTROS IMPUESTOS DIRECTOS	16.554.690,00	0,00	16.554.690,00	0,00	16.554.690,00	0,00	0,00
2	IMPUESTOS INDIRECTOS	2.349.885.160,00	0,00	2.349.885.160,00	2.046.694.298,50	303.190.861,50	2.014.195.882,39	32.498.416,11
20	TRANSMISIONES PATRIMONIALES Y ACTOS JURÍDICOS DOCUMENTADOS	355.030.940,00	0,00	355.030.940,00	262.731.213,38	92.299.726,62	230.232.797,27	32.498.416,11
21	SOBRE EL JUEGO (EXTINGUIDO)	4.000.000,00	0,00	4.000.000,00	1.804.655,72	2.195.344,28	1.804.655,72	0,00
22	SOBRE CONSUMOS ESPECÍFICOS	792.292.140,00	0,00	792.292.140,00	724.364.387,73	67.927.752,27	724.364.387,73	0,00
23	SOBRE EL VALOR AÑADIDO	1.147.917.520,00	0,00	1.147.917.520,00	1.219.331.712,75	71.414.192,75-	1.219.331.712,75	0,00
24	IMPUESTOS MEDIOAMBIENTALES	40.509.130,00	0,00	40.509.130,00	192.617.961,11-	233.127.091,11	192.617.961,11-	0,00
28	OTROS IMPUESTOS INDIRECTOS	10.135.430,00	0,00	10.135.430,00	31.080.290,03	20.944.860,03-	31.080.290,03	0,00
3	TASAS, PRECIOS PÚBLICOS Y OTROS INGRESOS	218.385.240,00	1.397.086,45	219.782.326,45	232.232.062,68	12.449.736,23-	202.006.343,78	30.225.718,90
30	VENTA DE BIENES	342.910,00	0,00	342.910,00	1.209.804,21	866.894,21-	1.209.732,21	72,00
31	PRESTACIÓN DE SERVICIOS Y PRECIOS PÚBLICOS	93.870.730,00	0,00	93.870.730,00	97.909.477,06	4.038.747,06-	97.831.434,82	78.042,24
32	TASAS	75.742.490,00	0,00	75.742.490,00	61.499.295,90	14.243.194,10	59.011.295,14	2.488.000,76
38	REINTEGRO DE OPERACIONES CORRIEN-TES	16.715.220,00	1.116.737,70	17.831.957,70	29.408.451,86	11.576.494,16-	21.405.307,54	8.003.144,32
39	OTROS INGRESOS	31.713.890,00	280.348,75	31.994.238,75	42.205.033,65	10.210.794,90-	22.548.574,07	19.656.459,58
4	TRANSFERENCIAS CORRIENTES	2.244.515.830,00	8.250.119,23	2.252.765.949,23	2.077.537.203,34	175.228.745,89	2.035.662.657,14	41.874.546,20
40	DE LA JUNTA DE COMUNIDADES DE CASTILLA-LA MANCHA	0,00	887.600,00	887.600,00	1.076.193,81	188.593,81-	904.291,06	171.902,75

EJECUCIÓN DEL PRESUPUESTO DE INGRESOS

RESUMEN ECONÓMICO AGREGADO PARCIALMENTE CONSOLIDADO

(IMPORTE EN EUROS)

CÓDIGO	Capítulo/Artículo	PREVISIONES INICIALES	MODIFICACIONES	PREVISIONES DEFINITIVAS	DERECHOS RECONOCIDOS	SALDO DE PREVISIÓN	RECAUDACIÓN NETA	DERECHOS PTES. DE COBRO
42	DE EMPRESAS PÚBLICAS DE LA JUNTA Y OTROS ENTES PÚBLICOS	0,00	173.718,74	173.718,74	284.487,91	110.769,17-	284.487,91	0,00
43	DE LA ADMINISTRACIÓN DEL ESTADO, OO.AA., EE.PP. Y OTROS ENTES PÚBLICOS ESTATALES	1.390.813.400,00	357.897,43	1.391.171.297,43	1.268.399.231,24	122.772.066,19	1.244.400.544,47	23.998.686,77
44	DE LA SEGURIDAD SOCIAL	1.222.000,00	0,00	1.222.000,00	470.461,00	751.539,00	470.461,00	0,00
46	DE CORPORACIONES LOCALES	477.500,00	17.079.542,64	17.557.042,64	19.253.153,03	1.696.110,39-	1.549.196,35	17.703.956,68
47	DE EMPRESAS PRIVADAS	0,00	366.570,98	366.570,98	419.110,59	52.539,61-	419.110,59	0,00
48	DE FAMILIAS E INSTITUCIONES SIN FIN DE LUCRO	0,00	76.134,38	76.134,38	199.293,82	123.159,44-	199.293,82	0,00
49	DEL EXTERIOR	852.002.930,00	10.691.344,94-	841.311.585,06	787.435.271,94	53.876.313,12	787.435.271,94	0,00
5	INGRESOS PATRIMONIALES	8.808.030,00	0,00	8.808.030,00	9.286.320,46	478.290,46-	6.624.428,77	2.661.891,69
51	INTERESES DE ANTICIPOS Y PRÉSTAMOS CONCEDIDOS	374.050,00	0,00	374.050,00	198.719,67	175.330,33	155.298,82	43.420,85
52	INTERESES DE DEPÓSITOS	687.510,00	0,00	687.510,00	291.125,86	396.384,14	291.125,86	0,00
54	RENTA DE BIENES INMUEBLES	4.213.260,00	0,00	4.213.260,00	5.003.215,24	789.955,24-	2.482.968,55	2.520.246,69
55	PRODUCTOS DE CONCESIONES Y APROVECHAMIENTOS ESPECIALES	3.078.010,00	0,00	3.078.010,00	2.300.018,33	777.991,67	2.201.794,18	98.224,15
59	OTROS INGRESOS PATRIMONIALES	455.200,00	0,00	455.200,00	1.493.241,36	1.038.041,36-	1.493.241,36	0,00
	Total Operaciones Corrientes	6.070.300.080,00	9.647.205,68	6.079.947.285,68	5.571.612.888,77	508.334.396,91	5.411.022.990,40	160.589.898,37
6	ENAJENACIÓN DE INVERSIONES REALES	87.094.310,00	1.054.837,02	88.149.147,02	11.909.869,66	76.239.277,36	8.435.508,86	3.474.360,80
60	DE TERRENOS	53.053.380,00	0,00	53.053.380,00	420.004,39-	53.473.384,39	565.685,43-	145.681,04
61	DE LAS DEMÁS INVERSIONES REALES	30.656.930,00	445.359,56	31.102.289,56	8.713.830,43	22.388.459,13	6.169.015,97	2.544.814,46
68	REINTEGRO POR OPERACIONES DE CAPITAL	3.384.000,00	609.477,46	3.993.477,46	3.616.043,62	377.433,84	2.832.178,32	783.865,30
7	TRANSFERENCIAS DE CAPITAL	431.597.190,00	22.166.517,10	453.763.707,10	318.322.351,83	135.441.355,27	310.241.538,87	8.080.812,96

EJECUCIÓN DEL PRESUPUESTO DE INGRESOS

RESUMEN ECONÓMICO AGREGADO PARCIALMENTE CONSOLIDADO

(IMPORTE EN EUROS)

CÓDIGO	Capítulo/Artículo	PREVISIONES INICIALES	MODIFICACIONES	PREVISIONES DEFINITIVAS	DERECHOS RECONOCIDOS	SALDO DE PREVISIÓN	RECAUDACIÓN NETA	DERECHOS PTES. DE COBRO
70	DE LA JUNTA DE COMUNIDADES DE CASTILLA-LA MANCHA	24.780,00	15.500,00	40.280,00	15.500,00	24.780,00	15.500,00	0,00
73	DE LA ADMINISTRACIÓN DEL ESTADO, OO.AA., EE.PP. Y OTROS ENTES PÚBLICO-SESTATALES	90.785.850,00	4.203.351,36	94.989.201,36	66.334.316,87	28.654.884,49	58.253.503,91	8.080.812,96
76	DE CORPORACIONES LOCALES	200.000,00	120.894,03	320.894,03	650.578,96	329.684,93-	650.578,96	0,00
78	DE FAMILIAS E INSTITUCIONES SIN FIN DE LUCRO	684.360,00	0,00	684.360,00	527.715,18	156.644,82	527.715,18	0,00
79	DEL EXTERIOR	339.902.200,00	17.826.771,71	357.728.971,71	250.794.240,82	106.934.730,89	250.794.240,82	0,00
	Total Operaciones de Capital	518.691.500,00	23.221.354,12	541.912.854,12	330.232.221,49	211.680.632,63	318.677.047,73	11.555.173,76
	Total operaciones no financieras	6.588.991.580,00	32.868.559,80	6.621.860.139,80	5.901.845.110,26	720.015.029,54	5.729.700.038,13	172.145.072,13
8	ACTIVOS FINANCIEROS	3.624.870,00	144.380.751,74	148.005.621,74	4.138.855,09	143.866.766,65	3.620.826,99	518.028,10
82	REINTEGRO DE PRÉSTAMOS CONCEDIDOS	3.624.870,00	0,00	3.624.870,00	4.138.855,09	513.985,09-	3.620.826,99	518.028,10
87	REMANENTE DE TESORERÍA	0,00	144.380.751,74	144.380.751,74	0,00	144.380.751,74	0,00	0,00
9	PASIVOS FINANCIEROS	848.007.090,00	0,00	848.007.090,00	1.657.951.733,68	809.944.643,68-	1.574.608.322,26	83.343.411,42
90	EMISIÓN DE DEUDA PÚBLICA	84.800.710,00	0,00	84.800.710,00	0,00	84.800.710,00	0,00	0,00
91	PRÉSTAMOS EN MONEDA NACIONAL	763.206.380,00	0,00	763.206.380,00	1.657.955.481,38	894.749.101,38-	1.574.612.069,96	83.343.411,42
93	DEPÓSITOS Y FIANZAS RECIBIDOS	0,00	0,00	0,00	3.747,70-	3.747,70	3.747,70-	0,00
	Total Operaciones financieras	851.631.960,00	144.380.751,74	996.012.711,74	1.662.090.588,77	666.077.877,03-	1.578.229.149,25	83.861.439,52
	Total	7.440.623.540,00	177.249.311,54	7.617.872.851,54	7.563.935.699,03	53.937.152,51	7.307.929.187,38	256.006.511,65

4.11.7. RESULTADO PRESUPUESTARIO AGREGADO PARCIALMENTE CONSOLIDADO

RESULTADO PRESUPUESTARIO AGREGADO PARCIALMENTE CONSOLIDADO

CONCEPTOS	DERECHOS RECONOCIDOS NETOS(I)	OBLIGACIONES RECONOCIDOS NETOS(II)	IMPORTES(I-II)
1.(+) Operaciones no financieras	5.901.845.110,26	6.734.818.101,27	832.972.991,01-
2.(+) Operaciones con Activos Financieros	4.138.855,09	2.140.358,01	1.998.497,08
I.- RESULTADO PRESUPUESTARIO DEL EJERCICIO (1 + 2)	**5.905.983.965,35**	**6.736.958.459,28**	**830.974.493,93-**
II.- VARIACIÓN NETA DE PASIVOS FINANCIEROS	**1.657.951.733,68**	**313.398.736,86**	**1.344.552.996,82**
III.- SALDO PRESUPUESTARIO DEL EJERCICIO (I + II)			**513.578.502,89**
4.(+) Créditos gastados financiados con remanentes de tesorería			88.120.299,72
5.(-) Desviaciones de financiación positivas por recursos del ejercicio en gastos con financiación afectada			82.683.839,90
6.(+) Desviaciones de financiación negativas en gastos con financiación			0,00
IV.- SUPERÁVIT / DÉFICIT DE FINANCIACIÓN DEL EJERCICIO (III + 4 - 5 + 6)			**519.014.962,71**

4.11.8. REMANENTE DE TESORERÍA AGREGADO PARCIALMENTE CONSOLIDADO

ESTADO DEL REMANENTE DE TESORERÍA AGREGADO PARCIALMENTE CONSOLIDADO

	CONCEPTO	IMPORTE
1.	**(+) Derechos pendientes de cobro**	**497.209.124,82**
	(+) del Presupuesto corriente	256.006.511,65
	(+) de Presupuestos cerrados	143.096.528,38
	(+) de operaciones no presupuestarias	170.070.949,78
	(-) de dudoso cobro	64.447.786,41
	(-) cobros realizados pendientes de aplicación definitiva	7.517.078,58
2.	**(-) Obligaciones pendientes de pago**	**2.247.710.236,82**
	(+) del Presupuesto corriente	872.130.592,24
	(+) de Presupuestos cerrados	872.542.225,34
	(+) de operaciones no presupuestarias	505.527.629,16
	(-) pagos pendientes de aplicación definitiva	2.490.209,92
3.	**(+) Fondos líquidos**	**303.659.923,26**
	(+) cuentas operativas	278.625.874,20
	(+) cuentas restringidas de ingresos	23.213.660,95
	(+) cuentas restringidas de pagos	1.820.388,11
	I. Remanente de Tesorería afectado	**138.732.923,03**
	II. Remanente de Tesorería no afectado	**1.585.574.111,77-**
	III. Remanente de Tesorería Total (1-2+3) = (I+II)	**1.446.841.188,74-**

4.11.9. ESTADO DE TESORERÍA AGREGADO PARCIALMENTE CONSOLIDADO

ESTADO DE TESORERÍA AGREGADO PARCIALMENTE CONSOLIDADO		
	CONCEPTO	IMPORTE
1.	1. Cobros	26.143.232.396,60
	(+) del Presupuesto corriente (1)	7.521.240.659,48
	(+) de Presupuestos cerrados	131.634.660,89
	(+) de operaciones no presupuestarias (2)	18.490.357.076,23
2.	2. Pagos	26.265.068.566,21
	(+) del Presupuesto corriente (3)	6.454.163.484,89
	(+) de Presupuestos cerrados (4)	1.143.392.114,74
	(+) de operaciones no presupuestarias (5)	18.667.512.966,58
	I. Flujo neto de Tesorería del ejercicio (1 - 2)	121.836.169,61-
3.	3. Saldo inicial de Tesoreria	425.496.092,87
	II.Saldo final de Tesorería (I + 3)	303.659.923,26

(1) Ajustado por las devoluciones de ingresos pendientes de pago a 21/12/2013.

(2) Ajustado por deudores por IVA no cobrado.

(3) Ajustado por la provisión de fondos pendientes de justificar a 31/12/2013.

(4)Ajustado por las devoluciones de ingresos pendientes de pago a 31/12/2012 y pagadas en 2013 y las aplicaciones de deudas anuladas en SEPECAM.

(5) Ajustado por anticipos de caja obligados y no pagados a 31/12/2013

4.12. DÉFICIT EN TÉRMINOS DE CONTABILIDAD NACIONAL

DÉFICIT EN TÉRMINOS DE CONTABILIDAD NACIONAL DE LA COMUNIDAD AUTÓNOMA DE CASTILLA-LA MANCHA. EJERCICIO 2013

1.- INGRESOS CORRIENTES (Cap. 1 al 5)	**7.932,34**
Capítulo I: Impuestos directos	1.205,86
Capítulo II: Impuestos indirectos	2.046,69
Capítulo III: Tasas y otros ingresos	232,20
Capítulo IV: Transferencias corrientes	4.438,29
Capítulo V: Ingresos patrimoniales	9,29
2.- GASTOS CORRIENTES (Cap. 1 al 4)	**8.629,21**
Capítulo I: Personal	2.750,26
Capítulo II: Compras bienes y servicios	1.026,88
Capítulo III: Gastos financieros	428,49
Capítulo IV: Transferencias corrientes	4.423,58
3.- AHORRO BRUTO	**-696,87**
4.1.- INGRESOS DE CAPITAL (Cap. 6 y 7)	**357,32**
Capítulo VI: Enajenaciones de inversiones	11,91
Capítulo VII: Transferencias de capital	345,41
4.2.- GASTOS DE CAPITAL (Cap. 6 y 7)	493,84
Capítulo VI: Inversiones reales	97,30
Capítulo VII: Transferencias de capital	396,54
4.- SALDOS DE CUENTAS DE CAPITAL	**-136,52**
5.- FONDO DE CONTINGENCIA Y OTROS IMPREVISTOS (Cap. 5)	**0,00**
6.- SALDO NO FINANCIERO	**-833,39**
% PIB REGIONAL	**-2,26**
7.1.- INGRESOS FINANCIEROS (Cap. 8 y 9)	**1.662,09**
Capítulo VIII: Activos financieros	4,14
Capítulo IX: Pasivos financieros	1.657,95
7.2.- GASTOS FINANCIEROS (Cap. 8 y 9)	**315,54**
Capítulo VIII: Activos financieros	2,14
Capítulo IX: Pasivos financieros	313,40
8.- VARIACIÓN NETA DE ACTIVOS FINANCIEROS	**2,00**
9.- VARIACIÓN NETA DE PASIVOS FINANCIEROS	**1.344,55**
AJUSTES SEC´95	
Otras unidades consideradas AA.PP.	-83,00
Recaudación incierta	-94,00
Aportaciones de capital fuera del sector público	0,00
Fondos europeos	30,00
Cuenta 409	-8,00
Intereses devengados	-24,00
Préstamos otras AA.PP.	0,00
Otros ajustes	243,00
Universidad de Castilla-La Mancha (UCLM)	-1,00
TOTAL AJUSTES CONTABILIDAD NACIONAL	**63,00**
NECESIDADES DE FINANCIACIÓN EN TÉRMINOS DE C.N.	**-770,39**
% PIB REGIONAL	**-2,09**
CIRCUNSTANCIAS ONE OFF (*)	**294,00**
NECESIDAD DE FINANCIACIÓN EXCLUIDAS ONE OFF	**-476,39**
% PIB REGIONAL	**-1,29**
PIB REGIONAL	**36.911,00**

(*): Devolución IDAIMA e IVA Sociedad de Carreteras

Cálculos realizados sobre la liquidación 2013 en millones de euros