CUENTA GENERAL

2012

JUNTA DE COMUNIDADES DE CASTILLA-LA MANCHA

Castilla-La Mancha

ÍNDICE

1. BALANCE ..... pág. 7

2. CUENTA DE RESULTADO ECONÓMICO PATRIMONIAL ..... pág. 11

3. ESTADO LIQUIDACIÓN DEL PRESUPUESTO ..... pág. 15

3.1. LIQUIDACIÓN DEL PRESUPUESTO DE GASTOS ..... pág. 17

3.1.1. PARTE I - LOS CRÉDITOS PRESUPUESTARIOS Y SUS REALIZACIONES ..... pág. 19

3.1.2. PARTE II - EJECUCIÓN DEL PRESUPUESTO DE GASTOS ..... pág. 185

3.2. LIQUIDACIÓN DEL PRESUPUESTO DE INGRESOS ..... pág. 351

3.2.1. PARTE I - EJECUCIÓN DEL PRESUPUESTO DE INGRESOS ..... pág. 353

3.3. RESULTADO PRESUPUESTARIO ..... pág. 375

4. MEMORIA ..... pág. 379

4.1. ORGANIZACIÓN ..... pág. 381

4.2. ESTADO OPERATIVO ..... pág. 401

4.3. INFORMACIÓN DE CARÁCTER FINANCIERO ..... pág. 405

4.3.1. CUADRO DE FINANCIACIÓN ..... pág. 407

4.3.2. REMANENTE DE TESORERÍA ..... pág. 413

4.3.3. ESTADO DE TESORERÍA ..... pág. 417

4.4. INFORMACIÓN SOBRE LA EJECUCIÓN DEL GASTO PÚBLICO ..... pág. 421

4.4.1. MODIFICACIONES DE CRÉDITO ..... pág. 423

4.4.2. CLASIFICACIÓN FUNCIONAL DEL GASTO ..... pág. 563

4.4.3. CONTRATACIÓN ADMINISTRATIVA ..... pág. 577

4.4.4. ADJUDICATARIOS QUE SUPERAN EL 5% DEL TOTAL ADJUDICADO ..... pág. 589

4.4.5. OBLIGACIONES DE PRESUPUESTOS CERRADOS ..... pág. 593

4.4.6. COMPROMISOS DE GASTO CON CARGO A EJERCICIOS POSTERIORES ..... pág. 723

4.4.7. TRAMITACIÓN ANTICIPADA DE GASTOS PRESUPUESTARIOS ..... pág. 805

4.5. INFORMACIÓN SOBRE LA EJECUCIÓN DEL INGRESO PÚBLICO ..... pág. 847

4.5.1. DEVOLUCIONES DE INGRESOS ..... pág. 849

4.5.2. DERECHOS A COBRAR DE PRESUPUESTOS CERRADOS ..... pág. 861

4.6. INFORMACIÓN SOBRE LAS INVERSIONES FINANCIERAS ..... pág. 961

4.7. INFORMACIÓN SOBRE EL ENDEUDAMIENTO ..... pág. 965

4.8. AVALES ..... pág. 993

4.9. OPERACIONES EXTRAPRESUPUESTARIAS pág.1007

4.9.1. OPERACIONES EXTRAPRESUPUESTARIAS. ACREEDORES pág.1009

4.9.2. OPERACIONES EXTRAPRESUPUESTARIAS.DEUDORES pág.1017

4.10. GASTOS CON FINANCIACIÓN AFECTADA pág.1021

4.10.1. DESVIACIÓN FINANCIADA POR RECURSOS EN GASTOS CON FINANCIACIÓN AFECTADA pág.1023

4.10.2. CRÉDITOS GASTADOS FINANCIADOS CON REMANENTE DE TESORERÍA pág.1041

4.11. ESTADOS AGREGADOS PARCIALMENTE CONSOLIDADOS pág.1055

4.11.1. METODOLOGÍA DE AGREGACIÓN Y CONSOLIDACIÓN PARCIAL pág.1057

4.11.2. BALANCE AGREGADO PARCIALMENTE CONSOLIDADO pág.1063

4.11.3. CUENTA DE RESULTADO ECONÓMICO PATRIMONIAL AGREGADO PARCIALMENTE CONSOLIDADO pág.1067

4.11.4. LOS CRÉDITOS PRESUPUESTARIOS Y SUS REALIZACIONES pág.1071

4.11.4.1. RESUMEN ORGÁNICO AGREGADO PARCIALMENTE CONSOLIDADO pág.1073

4.11.4.2. RESUMEN FUNCIONAL AGREGADO PARCIALMENTE CONSOLIDADO pág.1077

4.11.4.3. RESUMEN ECONÓMICO AGREGADO PARCIALMENTE CONSOLIDADO pág.1087

4.11.5. EJECUCIÓN DEL PRESUPUESTO DE GASTOS pág.1093

4.11.5.1. RESUMEN ORGÁNICO AGREGADO PARCIALMENTE CONSOLIDADO pág.1095

4.11.5.2. RESUMEN FUNCIONAL AGREGADO PARCIALMENTE CONSOLIDADO pág.1099

4.11.5.3. RESUMEN ECONÓMICO AGREGADO PARCIALMENTE CONSOLIDADO pág.1109

4.11.6. EJECUCIÓN DEL PRESUPUESTO DE INGRESOS pág.1115

4.11.6.1. RESUMEN ORGÁNICO AGREGADO PARCIALMENTE CONSOLIDADO pág.1117

4.11.6.2. RESUMEN ECONÓMICO AGREGADO PARCIALMENTE CONSOLIDADO pág.1121

4.11.7. RESULTADO PRESUPUESTARIO AGREGADO PARCIALMENTE CONSOLIDADO pág.1127

4.11.8. REMANENTE DE TESORERÍA AGREGADO PARCIALMENTE CONSOLIDADO.... pág.1131

4.11.9. ESTADO DE TESORERÍA AGREGADO PARCIALMENTE CONSOLIDADO..... pág.1135

4.12. DÉFICIT EN TÉRMINOS DE CONTABILIDAD NACIONAL..... pág.1139

5. AVANCE DE LIQUIDACIÓN DE EMPRESAS, ENTIDADES PÚBLICAS Y FUNDACIONES pág.1143

5.1. EMPRESAS PÚBLICAS pág.1145

5.1.1. GESTIÓN DE INFRAESTRUCTURAS DE CASTILLA-LA MANCHA, S.A.U. pág.1147

5.1.2. GRUPO INSTITUTO DE FINANZAS DE CASTILLA-LA MANCHA..... pág.1157

5.1.3. GESTIÓN AMBIENTAL DE CASTILLA-LA MANCHA, S.A..... pág.1167

5.1.4. SOCIEDAD PARA EL DESARROLLO INDUSTRIAL DE CASTILLA-LA MANCHA pág.1177

5.2. ENTIDADES PÚBLICAS..... pág.1187

5.2.1. INFRAESTRUCTURAS DEL AGUA DE CASTILLA-LA MANCHA..... pág.1189

5.2.2. GRUPO ENTE PÚBLICO RADIOTELEVISIÓN DE CASTILLA-LA MANCHA pág.1199

5.3. FUNDACIONES PÚBLICAS REGIONALES..... pág.1209

5.3.1. FUNDACIÓN PARQUE CIENTÍFICO Y TECNOLÓGICO DE ALBACETE pág.1211

5.3.2. FUNDACIÓN CULTURA Y DEPORTE DE CASTILLA-LA MANCHA..... pág.1221

5.3.3. FUNDACIÓN SOCIOSANITARIA DE CASTILLA-LA MANCHA..... pág.1231

5.3.4. FUNDACIÓN JURADO ARBITRAL LABORAL DE CASTILLA-LA MANCHA..... pág.1241

Castilla-La Mancha

1. BALANCE

BALANCE

ACTIVO	2012	2011
A) INMOVILIZADO	**1.678.179.372,56**	**1.796.981.487,13**
I. Inversiones destinadas al uso general	176.691.322,66	161.849.502,12
1. Terrenos y bienes naturales	798.049,36	1.884.475,07
2. Infraestructuras y bienes destinados al uso general	90.239.617,69	76.796.581,70
4. Bienes del Patrimonio histórico, artístico y cultural	85.653.655,61	83.168.445,35
II. Inmovilizaciones inmateriales	4.880.570,46	6.516.823,77
1. Gastos de investigación y desarrollo	18.795.283,91	18.798.598,37
2. Propiedad industrial	286.453,27	337.509,55
3. Aplicaciones informáticas	87.887.866,98	79.821.698,10
4. Propiedad intelectual	1.690.453,74	1.665.320,46
6. Otro inmovilizado inmaterial	129.835.820,23	130.292.111,73
7. Amortizaciones	233.615.307,67-	224.398.414,44-
III. Inmovilizaciones materiales	1.455.824.490,84	1.476.128.029,74
1. Terrenos y construcciones	1.499.054.971,54	1.482.436.691,60
2. Instalaciones técnicas y maquinaria	79.924.938,78	78.466.920,85
3. Utillaje y mobiliario	211.600.328,77	206.534.834,29
4. Otro inmovilizado	363.279.822,10	349.077.985,83
5. Amortizaciones	698.035.570,35-	640.388.402,83-
IV. Inversiones gestionadas	7.480.439,43	43.000.509,03
1. Inversiones Gestionadas	7.480.439,43	43.000.509,03
V. Inversiones financieras permanentes	33.302.549,17	109.486.622,47
1. Cartera de valores a largo plazo	168.914.501,70	168.913.901,70
2. Otras inversiones y créditos a largo plazo	1.121.787,63	2.138.963,37
4. Provisiones	136.733.740,16-	61.566.242,60-
B) GASTOS A DISTRIBUIR EN VARIOS EJERCICIOS	**14.679.446,27**	**15.902.415,08**
I. Gastos a distribuir en varios ejercicios	14.679.446,27	15.902.415,08
1. Gastos a distribuir en varios ejercicios	14.679.446,27	15.902.415,08
C) ACTIVO CIRCULANTE	**739.910.692,48**	**335.245.303,55**
II. Deudores	371.046.809,33	245.984.282,55
1. Deudores presupuestarios	302.609.679,46	229.464.107,25
2. Deudores no presupuestarios	39.112.125,64	2.626.903,71
4. Administraciones Públicas	58.822.039,30	35.997.512,37
5. Otros deudores	5.369.662,48	4.093.323,68
6. Provisiones	34.866.697,55-	26.197.564,46-
III. Inversiones financieras temporales	4.618.144,04	12.554.739,81
2. Otras inversiones y créditos a corto plazo	4.360.612,02	12.339.759,10
3. Fianzas y depósitos constituidos a C/P	257.532,02	214.980,71
IV. Tesorería	364.245.739,11	76.706.281,19
1. Tesorería	364.245.739,11	76.706.281,19
TOTAL ACTIVO	**2.432.769.511,31**	**2.148.129.205,76**

BALANCE

PASIVO	2012	2011
A) FONDOS PROPIOS	**8.598.929.541,94-**	**7.076.272.655,03-**
I. Patrimonio	7.075.490.235,09-	3.660.887.579,11-
1. Patrimonio	5.083.920.940,16-	1.686.130.296,81-
3. Patrimonio recibido en cesión	144.041.049,09	141.896.035,36
4. Patrimonio entregado en adscripción	14.618.135,02-	18.353.673,61-
5. Patrimonio entregado en cesión	24.408.960,67-	24.319.503,49-
6. Patrimonio entregado al uso general	2.096.583.248,33-	2.073.980.140,56-
IV. Resultados del ejercicio	1.523.439.306,85-	3.415.385.075,92-
B) INGR. A DISTR. VARIOS EJERCICIOS	**426.309,12**	**511.509,12**
I. Ingr. Distr. Varios Ejercicios	426.309,12	511.509,12
1. Ingresos a distribuir en varios ejercicios	426.309,12	511.509,12
C) ACREEDORES A LARGO PLAZO	**7.873.203.558,37**	**3.351.199.869,88**
I. Emisiones de obligaciones	1.599.702.000,00	1.729.702.000,00
1. Obligaciones y bonos	1.299.702.000,00	1.429.702.000,00
2. Deudas en moneda extranjera	300.000.000,00	300.000.000,00
II. Otras deudas a largo plazo	6.273.501.558,37	1.621.497.869,88
1. Deudas con entidades de crédito	6.219.520.774,22	1.560.819.981,63
2. Otras deudas	43.583.539,12	50.286.334,43
4. Fianzas y depósitos recibidos a L/P	10.397.245,03	10.391.553,82
D) ACREEDORES A CORTO PLAZO	**3.158.069.185,76**	**5.872.690.481,79**
I. Emisiones de obligaciones y otros valores C/P	157.561.223,10	349.862.371,21
1. Obligaciones y bonos a corto plazo	120.000.000,00	301.850.000,00
3. Intereses de obligaciones y otros valores	36.411.974,09	46.867.260,10
4. Deudas en moneda extranjera	1.149.249,01	1.145.111,11
II. Deudas con entidades de crédito	691.531.451,11	1.863.142.908,46
1. Préstamos y otras deudas	649.195.093,48	1.840.063.615,09
2. Deudas por intereses	42.336.357,63	23.079.293,37
III. Acreedores	2.308.976.511,55	3.659.685.202,12
1. Acreedores presupuestarios	1.683.533.462,66	3.371.309.631,12
2. Acreedores no presupuestarios	159.187.888,07	134.545.834,15
3. Acreedores Admon rec por cta otros EEP	387.355,26	354.027,44
4. Administraciones Públicas	25.503.707,49	46.583.383,28
5. Otros acreedores	392.474.515,48	57.122.208,35
6. Fianzas y depósitos recibidos a C/P	47.889.582,59	49.770.117,78
TOTAL PASIVO	**2.432.769.511,31**	**2.148.129.205,76**

2. CUENTA DE RESULTADO ECONÓMICO PATRIMONIAL

CUENTA DE RESULTADO ECONÓMICO-PATRIMONIAL

DEBE	2012	2011
A) GASTOS	**7.687.643.018,64**	**9.664.165.635,18**
1. Gastos de funcionamiento de los servicios y prestaciones sociales	2.438.977.450,29	2.843.738.070,97
a) Gastos de personal	1.541.141.511,80	1.802.776.277,77
a.1) Sueldos, salarios y asimilados	1.348.653.009,17	1.582.118.224,56
a.2) Cargas sociales	192.488.502,63	220.658.053,21
c) Dotaciones para amortizaciones de inmovilizado	61.256.806,43	57.032.573,68
c.1) Dotaciones amortización de inmovilizado	61.256.806,43	57.032.573,68
d) Variación de provisiones de tráfico	8.669.133,09	6.272.868,72
d.1) Variación de provisiones y pérdidas de créditos incobrables	8.669.133,09	6.272.868,72
e) Otros gastos de gestión	404.146.032,95	705.174.681,75
e.1) Servicios exteriores	396.864.836,87	696.940.473,42
e.2) Tributos	7.281.196,08	8.234.208,33
f) Gastos financieros asimilables	348.596.468,46	247.896.445,60
f.1) Por deudas	348.596.468,46	247.896.445,60
g) Variac.en provisiones de inversion financiera	75.167.497,56	13.780.781,72
g.1) Variac. Provisión de Inversiones Financieras	75.167.497,56	13.780.781,72
h) Diferencias negativas de cambio	0,00	10.804.441,73
2. Transferencias y subvenciones	5.112.695.403,09	6.776.868.681,47
a) Transferencias Corrientes	2.469.726.721,41	3.802.071.928,27
b) Subvenciones Corrientes	1.502.886.083,43	1.983.980.120,55
c) Transferencias de Capital	23.787.030,00	79.268.367,66
d) Subvenciones de Capital	1.116.295.568,25	911.548.264,99
3. Pérdidas y gastos extraordinarios	135.970.165,26	43.558.882,74
a) Pérdidas procedentes de inmovilizado	1.129.779,94	242.200,77
c) Gastos extraordinarios	1.885.809,83	13.525.656,31
d) Gastos y perdidas de otros ejercicios	132.954.575,49	29.791.025,66
TOTAL DEBE	**7.687.643.018,64**	**9.664.165.635,18**

CUENTA DE RESULTADO ECONÓMICO-PATRIMONIAL

HABER	2012	2011
B) INGRESOS	**6.164.203.711,79**	**6.248.780.559,26**
1. Ingresos de gestión ordinaria	4.459.979.131,73	3.484.795.504,04
a) Ingresos tributarios	4.403.312.051,58	3.445.913.977,08
a.1) Impuesto sobre la renta de las personas físicas	1.529.705.899,81	1.218.440.630,00
a.3) Impuesto sobre sucesiones y donaciones	78.566.089,57	82.546.144,29
a.4) Impuesto sobre el patrimonio	17.909.877,33	423.971,43
a.9) Impuesto sobre transmisiones patrimoniales y actos juridicos documentados	272.424.020,17	269.149.001,69
a.10) Impuesto sobre el valor añadido	1.490.618.893,57	980.247.560,00
a.11) Impuestos especiales	916.267.201,79	808.787.319,82
a.14) Otros impuestos	38.607.101,85	26.998.696,45
a.15) Tasas por prestación de servicios o realización de actividades	17.737.285,18	13.156.531,79
a.16) Tasas fiscales	41.475.682,31	46.164.121,61
c) Prestaciones de servicios	56.667.080,15	38.881.526,96
c.1) Precios públicos por prestación de servicios o realización de actividades	56.667.080,15	38.881.526,96
2. Otros ingresos de gestión ordinaria	64.879.500,58	52.520.235,64
a) Reintegros	20.769.289,84	15.276.427,09
a.1) Reintegros	20.769.289,84	15.276.427,09
c) Otros ingresos de gestión	43.079.516,14	36.127.776,80
c.1) Ingr. accesorios y de gestión corriente	43.079.516,14	36.127.776,80
e) Ingresos de otros valores negociables y de créditos del activo inmovilizado	335.454,17	471.603,36
e.1) Ingresos de crédito del activo inmovilizado	335.454,17	471.603,36
f) Otros intereses e ingresos asimilados	695.240,43	644.428,39
f.1) Otros intereses	695.240,43	643.548,82
f.2) Beneficios en inversiones financieras	0,00	879,57
3. Transferencias y subvenciones	1.533.023.674,17	2.696.734.040,16
a) Transferencias corrientes	1.035.679.219,21-	33.072.245,30
b) Subvenciones corrientes	2.135.411.913,85	2.290.469.140,97
d) Subvenciones de capital	433.290.979,53	373.192.653,89
4. Ganancias e ingresos extraordinarios	106.321.405,31	14.730.779,42
a) Beneficios procedentes del inmovilizado	4.464.298,21	599.788,04
c) Ingresos extraordinarios	47.711,29	20.201,83
d) Ingresos y beneficios de otros ejercicios	101.809.395,81	14.110.789,55
DESAHORRO	**1.523.439.306,85**	**3.415.385.075,92**
TOTAL HABER	**7.687.643.018,64**	**9.664.165.635,18**

3. ESTADO LIQUIDACIÓN DEL PRESUPUESTO

3.1. LIQUIDACIÓN DEL PRESUPUESTO DE GASTOS

Castilla-La Mancha

3.1.1. PARTE I - LOS CRÉDITOS PRESUPUESTARIOS Y SUS REALIZACIONES

PARTE I - LOS CRÉDITOS PRESUPUESTARIOS Y SUS REALIZACIONES

Sección	02	CORTES DE CASTILLA-LA MANCHA
Órgano Gestor	0201	CORTES DE CASTILLA-LA MANCHA
Programa	111A	ACTIVIDAD LEGISLATIVA

(IMPORTE EN EUROS)

CÓDIGO	Capítulo/Artículo	CRÉDITOS INICIALES	MODIFICACIONES	CRÉDITOS DEFINITIVOS	OBLIGACIONES RECONOCIDAS	REMANENTES DE CRÉDITO
4	TRANSFERENCIAS CORRIENTES	9.700.000,00	0,00	9.700.000,00	9.700.000,00	0,00
48	A FAMILIAS E INSTITUCIONES SIN FIN DE LUCRO	9.700.000,00	0,00	9.700.000,00	9.700.000,00	0,00
	Total Operaciones Corrientes	9.700.000,00	0,00	9.700.000,00	9.700.000,00	0,00
7	TRANSFERENCIAS DE CAPITAL	50.000,00	0,00	50.000,00	50.000,00	0,00
78	A FAMILIAS E INSTITUCIONES SIN FIN DE LUCRO	50.000,00	0,00	50.000,00	50.000,00	0,00
	Total Operaciones de Capital	50.000,00	0,00	50.000,00	50.000,00	0,00
	Total operaciones no financieras	9.750.000,00	0,00	9.750.000,00	9.750.000,00	0,00
	Total Programa	9.750.000,00	0,00	9.750.000,00	9.750.000,00	0,00
	Total Órgano Gestor	9.750.000,00	0,00	9.750.000,00	9.750.000,00	0,00
	Total Sección	9.750.000,00	0,00	9.750.000,00	9.750.000,00	0,00

PARTE I - LOS CRÉDITOS PRESUPUESTARIOS Y SUS REALIZACIONES

Sección	03	SINDICATURA DE CUENTAS DE CASTILLA-LA MANCHA
Órgano Gestor	0301	SÍNDICO Y AUDITORES
Programa	111B	CONTROL EXTERNO DEL SECTOR PÚBLICO

(IMPORTE EN EUROS)

CÓDIGO	Capítulo/Artículo	CRÉDITOS INICIALES	MODIFICACIONES	CRÉDITOS DEFINITIVOS	OBLIGACIONES RECONOCIDAS	REMANENTES DE CRÉDITO
1	GASTOS DE PERSONAL	1.472.510,00	40.000,00-	1.432.510,00	1.416.013,47	16.496,53
10	ALTOS CARGOS	70.900,00	0,00	70.900,00	65.758,52	5.141,48
11	PERSONAL EVENTUAL	65.330,00	0,00	65.330,00	59.701,23	5.628,77
12	FUNCIONARIOS (EXCEPTO DOCENTES Y DE INSTITUCIONES SANITARIAS)	1.086.370,00	40.000,00-	1.046.370,00	1.026.601,59	19.768,41
13	LABORALES (EXCEPTO DE INSTITUCIONES SANITARIAS)	20.800,00	0,00	20.800,00	18.998,51	1.801,49
16	CUOTAS, PRESTACIONES Y GASTOS SOCIALES A CARGO DEL EMPLEADOR	229.110,00	0,00	229.110,00	244.953,62	15.843,62-
2	GASTOS EN BIENES CORRIENTES Y SERVICIOS	85.170,00	0,00	85.170,00	79.832,21	5.337,79
21	REPARACIONES, MANTENIMIENTO Y CONSERVACIÓN	11.000,00	0,00	11.000,00	10.830,88	169,12
22	MATERIALES, SUMINISTROS Y OTROS	72.170,00	0,00	72.170,00	67.488,21	4.681,79
23	INDEMNIZACIONES POR RAZÓN DE SERVICIO	2.000,00	0,00	2.000,00	1.513,12	486,88
4	TRANSFERENCIAS CORRIENTES	6.350,00	926,87-	5.423,13	4.098,00	1.325,13
48	A FAMILIAS E INSTITUCIONES SIN FIN DE LUCRO	6.350,00	926,87-	5.423,13	4.098,00	1.325,13
	Total Operaciones Corrientes	1.564.030,00	40.926,87-	1.523.103,13	1.499.943,68	23.159,45
6	INVERSIONES REALES	52.860,00	6.926,87	59.786,87	58.804,16	982,71
60	PROYECTOS DE INVERSIÓN NUEVA	52.860,00	6.926,87	59.786,87	58.804,16	982,71
	Total Operaciones de Capital	52.860,00	6.926,87	59.786,87	58.804,16	982,71

PARTE I - LOS CRÉDITOS PRESUPUESTARIOS Y SUS REALIZACIONES

Sección	03	SINDICATURA DE CUENTAS DE CASTILLA-LA MANCHA
Órgano Gestor	0301	SÍNDICO Y AUDITORES
Programa	111B	CONTROL EXTERNO DEL SECTOR PÚBLICO

(IMPORTE EN EUROS)

CÓDIGO	Capítulo/Artículo	CRÉDITOS INICIALES	MODIFICACIONES	CRÉDITOS DEFINITIVOS	OBLIGACIONES RECONOCIDAS	REMANENTES DE CRÉDITO
	Total operaciones no financieras	1.616.890,00	34.000,00-	1.582.890,00	1.558.747,84	24.142,16
8	ACTIVOS FINANCIEROS	6.000,00	6.000,00-	0,00	0,00	0,00
82	CONCESIÓN DE PRÉSTAMOS	6.000,00	6.000,00-	0,00	0,00	0,00
	Total Operaciones financieras	6.000,00	6.000,00-	0,00	0,00	0,00
	Total Programa	1.622.890,00	40.000,00-	1.582.890,00	1.558.747,84	24.142,16
	Total Órgano Gestor	1.622.890,00	40.000,00-	1.582.890,00	1.558.747,84	24.142,16
	Total Sección	1.622.890,00	40.000,00-	1.582.890,00	1.558.747,84	24.142,16

PARTE I - LOS CRÉDITOS PRESUPUESTARIOS Y SUS REALIZACIONES

Sección	04	CONSEJO CONSULTIVO DE CASTILLA-LA MANCHA
Órgano Gestor	0401	CONSEJO CONSULTIVO
Programa	112B	ALTO ASESORAMIENTO DE LA COMUNIDAD AUTÓNOMA

(IMPORTE EN EUROS)

CÓDIGO	Capítulo/Artículo	CRÉDITOS INICIALES	MODIFICACIONES	CRÉDITOS DEFINITIVOS	OBLIGACIONES RECONOCIDAS	REMANENTES DE CRÉDITO
1	GASTOS DE PERSONAL	1.246.250,00	0,00	1.246.250,00	1.185.821,36	60.428,64
10	ALTOS CARGOS	320.040,00	0,00	320.040,00	297.863,48	22.176,52
11	PERSONAL EVENTUAL	64.010,00	0,00	64.010,00	57.895,46	6.114,54
12	FUNCIONARIOS (EXCEPTO DOCENTES Y DE INSTITUCIONES SANITARIAS)	657.200,00	0,00	657.200,00	608.796,51	48.403,49
13	LABORALES (EXCEPTO DE INSTITUCIONES SANITARIAS)	23.460,00	0,00	23.460,00	22.272,02	1.187,98
16	CUOTAS, PRESTACIONES Y GASTOS SOCIALES A CARGO DEL EMPLEADOR	181.540,00	0,00	181.540,00	198.993,89	17.453,89-
2	GASTOS EN BIENES CORRIENTES Y SERVICIOS	177.300,00	0,00	177.300,00	152.226,76	25.073,24
20	ARRENDAMIENTOS Y CÁNONES	1.460,00	418,45	1.878,45	1.832,83	45,62
21	REPARACIONES, MANTENIMIENTO Y CONSERVACIÓN	26.000,00	0,00	26.000,00	23.835,04	2.164,96
22	MATERIALES, SUMINISTROS Y OTROS	148.240,00	1.078,45-	147.161,55	124.672,29	22.489,26
23	INDEMNIZACIONES POR RAZÓN DE SERVICIO	1.600,00	660,00	2.260,00	1.886,60	373,40
	Total Operaciones Corrientes	1.423.550,00	0,00	1.423.550,00	1.338.048,12	85.501,88
6	INVERSIONES REALES	14.220,00	0,00	14.220,00	13.076,40	1.143,60
60	PROYECTOS DE INVERSIÓN NUEVA	11.100,00	0,00	11.100,00	13.076,40	1.976,40-
61	PROYECTOS DE INVERSIÓN DE REPOSICIÓN	3.120,00	0,00	3.120,00	0,00	3.120,00
	Total Operaciones de Capital	14.220,00	0,00	14.220,00	13.076,40	1.143,60

PARTE I - LOS CRÉDITOS PRESUPUESTARIOS Y SUS REALIZACIONES

Sección	04	CONSEJO CONSULTIVO DE CASTILLA-LA MANCHA
Órgano Gestor	0401	CONSEJO CONSULTIVO
Programa	112B	ALTO ASESORAMIENTO DE LA COMUNIDAD AUTÓNOMA

(IMPORTE EN EUROS)

CÓDIGO	Capítulo/Artículo	CRÉDITOS INICIALES	MODIFICACIONES	CRÉDITOS DEFINITIVOS	OBLIGACIONES RECONOCIDAS	REMANENTES DE CRÉDITO
	Total operaciones no financieras	1.437.770,00	0,00	1.437.770,00	1.351.124,52	86.645,48
8	ACTIVOS FINANCIEROS	7.970,00	0,00	7.970,00	0,00	7.970,00
82	CONCESIÓN DE PRÉSTAMOS	7.970,00	0,00	7.970,00	0,00	7.970,00
	Total Operaciones financieras	7.970,00	0,00	7.970,00	0,00	7.970,00
	Total Programa	1.445.740,00	0,00	1.445.740,00	1.351.124,52	94.615,48
	Total Órgano Gestor	1.445.740,00	0,00	1.445.740,00	1.351.124,52	94.615,48
	Total Sección	1.445.740,00	0,00	1.445.740,00	1.351.124,52	94.615,48

PARTE I - LOS CRÉDITOS PRESUPUESTARIOS Y SUS REALIZACIONES

Sección	06	DEUDA PÚBLICA
Órgano Gestor	0601	DEUDA PÚBLICA
Programa	011A	DEUDA PÚBLICA

(IMPORTE EN EUROS)

CÓDIGO	Capítulo/Artículo	CRÉDITOS INICIALES	MODIFICACIONES	CRÉDITOS DEFINITIVOS	OBLIGACIONES RECONOCIDAS	REMANENTES DE CRÉDITO
3	GASTOS FINANCIEROS	367.101.320,00	16.886.401,68	383.987.721,68	348.986.056,23	35.001.665,45
30	DE DEUDA PÚBLICA	112.350.810,00	0,00	112.350.810,00	87.173.575,43	25.177.234,57
31	DE PRÉSTAMOS EN MONEDA NACIONAL	241.735.510,00	16.870.172,51	258.605.682,51	248.781.251,63	9.824.430,88
33	DE DEPÓSITOS, FIANZAS Y OTROS	13.015.000,00	16.229,17	13.031.229,17	13.031.229,17	0,00
	Total Operaciones Corrientes	367.101.320,00	16.886.401,68	383.987.721,68	348.986.056,23	35.001.665,45
	Total operaciones no financieras	367.101.320,00	16.886.401,68	383.987.721,68	348.986.056,23	35.001.665,45
9	PASIVOS FINANCIEROS	960.220.010,00	1.443.178.082,20	2.403.398.092,20	2.019.507.368,84	383.890.723,36
90	AMORTIZACIÓN DE DEUDA	351.850.000,00	0,00	351.850.000,00	351.850.000,00	0,00
91	AMORTIZACIÓN DE PRÉSTAMOS EN MONEDA NACIONAL	227.812.620,00	1.443.178.082,20	1.670.990.702,20	1.667.657.368,84	3.333.333,36
92	AMORTIZACIÓN DE PRÉSTAMOS EN MONEDA EXTRAJERA	380.557.390,00	0,00	380.557.390,00	0,00	380.557.390,00
	Total Operaciones financieras	960.220.010,00	1.443.178.082,20	2.403.398.092,20	2.019.507.368,84	383.890.723,36
	Total Programa	1.327.321.330,00	1.460.064.483,88	2.787.385.813,88	2.368.493.425,07	418.892.388,81
	Total Órgano Gestor	1.327.321.330,00	1.460.064.483,88	2.787.385.813,88	2.368.493.425,07	418.892.388,81
	Total Sección	1.327.321.330,00	1.460.064.483,88	2.787.385.813,88	2.368.493.425,07	418.892.388,81

PARTE I - LOS CRÉDITOS PRESUPUESTARIOS Y SUS REALIZACIONES

Sección	11	PRESIDENCIA DE LA JUNTA
Órgano Gestor	1101	PRESIDENCIA
Programa	112A	PRESIDENCIA DE LA JUNTA DE COMUNIDADES DE CASTILLA-LA MANCHA

(IMPORTE EN EUROS)

CÓDIGO	Capítulo/Artículo	CRÉDITOS INICIALES	MODIFICACIONES	CRÉDITOS DEFINITIVOS	OBLIGACIONES RECONOCIDAS	REMANENTES DE CRÉDITO
1	GASTOS DE PERSONAL	893.180,00	248.000,00	1.141.180,00	1.139.610,56	1.569,44
10	ALTOS CARGOS	197.120,00	100.000,00	297.120,00	295.446,33	1.673,67
11	PERSONAL EVENTUAL	516.480,00	50.000,00	566.480,00	587.568,07	21.088,07-
12	FUNCIONARIOS (EXCEPTO DOCENTES Y DE INSTITUCIONES SANITARIAS)	93.590,00	0,00	93.590,00	72.025,12	21.564,88
13	LABORALES (EXCEPTO DE INSTITUCIONES SANITARIAS)	3.240,00	2.000,00	5.240,00	5.673,18	433,18-
16	CUOTAS, PRESTACIONES Y GASTOS SOCIALES A CARGO DEL EMPLEADOR	82.750,00	96.000,00	178.750,00	178.897,86	147,86-
	Total Operaciones Corrientes	893.180,00	248.000,00	1.141.180,00	1.139.610,56	1.569,44
	Total operaciones no financieras	893.180,00	248.000,00	1.141.180,00	1.139.610,56	1.569,44
	Total Programa	893.180,00	248.000,00	1.141.180,00	1.139.610,56	1.569,44
	Total Órgano Gestor	893.180,00	248.000,00	1.141.180,00	1.139.610,56	1.569,44

PARTE I - LOS CRÉDITOS PRESUPUESTARIOS Y SUS REALIZACIONES

Sección	11	PRESIDENCIA DE LA JUNTA
Órgano Gestor	1102	CONSEJERÍA DE PRESIDENCIA Y ADMINISTRACIONES PÚBLICAS
Programa	112A	PRESIDENCIA DE LA JUNTA DE COMUNIDADES DE CASTILLA-LA MANCHA

(IMPORTE EN EUROS)

CÓDIGO	Capítulo/Artículo	CRÉDITOS INICIALES	MODIFICACIONES	CRÉDITOS DEFINITIVOS	OBLIGACIONES RECONOCIDAS	REMANENTES DE CRÉDITO
1	GASTOS DE PERSONAL	2.403.200,00	966.000,00	3.369.200,00	3.366.275,89	2.924,11
10	ALTOS CARGOS	185.700,00	0,00	185.700,00	157.286,78	28.413,22
11	PERSONAL EVENTUAL	1.536.810,00	0,00	1.536.810,00	1.431.932,83	104.877,17
12	FUNCIONARIOS (EXCEPTO DOCENTES Y DE INSTITUCIONES SANITARIAS)	204.370,00	916.100,00	1.120.470,00	1.253.949,43	133.479,43-
13	LABORALES (EXCEPTO DE INSTITUCIONES SANITARIAS)	0,00	2.000,00	2.000,00	1.290,39	709,61
16	CUOTAS, PRESTACIONES Y GASTOS SOCIALES A CARGO DEL EMPLEADOR	476.320,00	47.900,00	524.220,00	521.816,46	2.403,54
4	TRANSFERENCIAS CORRIENTES	14.917.270,00	0,00	14.917.270,00	13.780.137,54	1.137.132,46
41	A ORGANISMOS AUTÓNOMOS DE LA JUNTA	14.917.270,00	0,00	14.917.270,00	13.780.137,54	1.137.132,46
	Total Operaciones Corrientes	17.320.470,00	966.000,00	18.286.470,00	17.146.413,43	1.140.056,57
7	TRANSFERENCIAS DE CAPITAL	77.000,00	0,00	77.000,00	0,00	77.000,00
71	A ORGANISMOS AUTÓNOMOS DE LA JUNTA	77.000,00	0,00	77.000,00	0,00	77.000,00
	Total Operaciones de Capital	77.000,00	0,00	77.000,00	0,00	77.000,00
	Total operaciones no financieras	17.397.470,00	966.000,00	18.363.470,00	17.146.413,43	1.217.056,57
	Total Programa	17.397.470,00	966.000,00	18.363.470,00	17.146.413,43	1.217.056,57
	Total Órgano Gestor	17.397.470,00	966.000,00	18.363.470,00	17.146.413,43	1.217.056,57

PARTE I - LOS CRÉDITOS PRESUPUESTARIOS Y SUS REALIZACIONES

Sección	11	PRESIDENCIA DE LA JUNTA
Órgano Gestor	1103	VICECONSEJERÍA DE PRESIDENCIA Y ADMINISTRACIONES PÚBLICAS
Programa	112A	PRESIDENCIA DE LA JUNTA DE COMUNIDADES DE CASTILLA-LA MANCHA

(IMPORTE EN EUROS)

CÓDIGO	Capítulo/Artículo	CRÉDITOS INICIALES	MODIFICACIONES	CRÉDITOS DEFINITIVOS	OBLIGACIONES RECONOCIDAS	REMANENTES DE CRÉDITO
1	GASTOS DE PERSONAL	63.220,00	3.000,00	66.220,00	50.919,69	15.300,31
10	ALTOS CARGOS	63.220,00	0,00	63.220,00	48.105,93	15.114,07
12	FUNCIONARIOS (EXCEPTO DOCENTES Y DE INSTITUCIONES SANITARIAS)	0,00	3.000,00	3.000,00	2.813,76	186,24
	Total Operaciones Corrientes	63.220,00	3.000,00	66.220,00	50.919,69	15.300,31
	Total operaciones no financieras	63.220,00	3.000,00	66.220,00	50.919,69	15.300,31
	Total Programa	63.220,00	3.000,00	66.220,00	50.919,69	15.300,31

PARTE I - LOS CRÉDITOS PRESUPUESTARIOS Y SUS REALIZACIONES

Sección	11	PRESIDENCIA DE LA JUNTA
Órgano Gestor	1103	VICECONSEJERÍA DE PRESIDENCIA Y ADMINISTRACIONES PÚBLICAS
Programa	126A	DIARIO OFICIAL

(IMPORTE EN EUROS)

CÓDIGO	Capítulo/Artículo	CRÉDITOS INICIALES	MODIFICACIONES	CRÉDITOS DEFINITIVOS	OBLIGACIONES RECONOCIDAS	REMANENTES DE CRÉDITO
1	GASTOS DE PERSONAL	428.560,00	30.000,00-	398.560,00	392.570,15	5.989,85
12	FUNCIONARIOS (EXCEPTO DOCENTES Y DE INSTITUCIONES SANITARIAS)	337.680,00	30.000,00-	307.680,00	308.516,27	836,27-
16	CUOTAS, PRESTACIONES Y GASTOS SOCIALES A CARGO DEL EMPLEADOR	90.880,00	0,00	90.880,00	84.053,88	6.826,12
2	GASTOS EN BIENES CORRIENTES Y SERVICIOS	18.000,00	9.000,00-	9.000,00	3.709,82	5.290,18
22	MATERIALES, SUMINISTROS Y OTROS	18.000,00	9.000,00-	9.000,00	3.709,82	5.290,18
	Total Operaciones Corrientes	446.560,00	39.000,00-	407.560,00	396.279,97	11.280,03
	Total operaciones no financieras	446.560,00	39.000,00-	407.560,00	396.279,97	11.280,03
	Total Programa	446.560,00	39.000,00-	407.560,00	396.279,97	11.280,03

PARTE I - LOS CRÉDITOS PRESUPUESTARIOS Y SUS REALIZACIONES

Sección	11	PRESIDENCIA DE LA JUNTA
Órgano Gestor	1103	VICECONSEJERÍA DE PRESIDENCIA Y ADMINISTRACIONES PÚBLICAS
Programa	126D	CALIDAD DE LOS SERVICIOS

(IMPORTE EN EUROS)

CÓDIGO	Capítulo/Artículo	CRÉDITOS INICIALES	MODIFICACIONES	CRÉDITOS DEFINITIVOS	OBLIGACIONES RECONOCIDAS	REMANENTES DE CRÉDITO
1	GASTOS DE PERSONAL	1.828.830,00	148.000,00	1.976.830,00	1.973.417,83	3.412,17
12	FUNCIONARIOS (EXCEPTO DOCENTES Y DE INSTITUCIONES SANITARIAS)	1.506.830,00	81.000,00	1.587.830,00	1.581.354,55	6.475,45
16	CUOTAS, PRESTACIONES Y GASTOS SOCIALES A CARGO DEL EMPLEADOR	322.000,00	67.000,00	389.000,00	392.063,28	3.063,28-
2	GASTOS EN BIENES CORRIENTES Y SERVICIOS	212.000,00	20.000,00-	192.000,00	179.826,07	12.173,93
22	MATERIALES, SUMINISTROS Y OTROS	212.000,00	20.000,00-	192.000,00	179.826,07	12.173,93
	Total Operaciones Corrientes	2.040.830,00	128.000,00	2.168.830,00	2.153.243,90	15.586,10
	Total operaciones no financieras	2.040.830,00	128.000,00	2.168.830,00	2.153.243,90	15.586,10
	Total Programa	2.040.830,00	128.000,00	2.168.830,00	2.153.243,90	15.586,10
	Total Órgano Gestor	2.550.610,00	92.000,00	2.642.610,00	2.600.443,56	42.166,44

PARTE I - LOS CRÉDITOS PRESUPUESTARIOS Y SUS REALIZACIONES

Sección	11	PRESIDENCIA DE LA JUNTA
Órgano Gestor	1104	SECRETARÍA GENERAL DE LA PRESIDENCIA Y ADMINISTRACIONES PÚBLICAS
Programa	112A	PRESIDENCIA DE LA JUNTA DE COMUNIDADES DE CASTILLA-LA MANCHA

(IMPORTE EN EUROS)

CÓDIGO	Capítulo/Artículo	CRÉDITOS INICIALES	MODIFICACIONES	CRÉDITOS DEFINITIVOS	OBLIGACIONES RECONOCIDAS	REMANENTES DE CRÉDITO
1	GASTOS DE PERSONAL	5.636.090,00	2.119.000,00-	3.517.090,00	3.517.090,00	0,00
10	ALTOS CARGOS	241.020,00	0,00	241.020,00	90.825,42	150.194,58
11	PERSONAL EVENTUAL	114.320,00	0,00	114.320,00	40.343,71	73.976,29
12	FUNCIONARIOS (EXCEPTO DOCENTES Y DE INSTITUCIONES SANITARIAS)	3.110.810,00	1.799.000,00-	1.311.810,00	1.625.724,70	313.914,70-
13	LABORALES (EXCEPTO DE INSTITUCIONES SANITARIAS)	1.022.000,00	120.000,00-	902.000,00	767.508,50	134.491,50
16	CUOTAS, PRESTACIONES Y GASTOS SOCIALES A CARGO DEL EMPLEADOR	1.147.940,00	200.000,00-	947.940,00	992.687,67	44.747,67-
2	GASTOS EN BIENES CORRIENTES Y SERVICIOS	1.100.200,00	68.000,00	1.168.200,00	1.037.726,94	130.473,06
21	REPARACIONES, MANTENIMIENTO Y CONSERVACIÓN	201.300,00	0,00	201.300,00	135.901,64	65.398,36
22	MATERIALES, SUMINISTROS Y OTROS	882.500,00	65.000,00	947.500,00	884.481,13	63.018,87
23	INDEMNIZACIONES POR RAZÓN DE SERVICIO	16.400,00	3.000,00	19.400,00	17.344,17	2.055,83
4	TRANSFERENCIAS CORRIENTES	40.972.020,00	8.005.000,00	48.977.020,00	48.937.791,01	39.228,99
42	A EMPRESAS PÚBLICAS DE LA JUNTA Y OTROS ENTES PÚBLICOS	40.375.020,00	8.255.000,00	48.630.020,00	48.630.020,00	0,00
46	A CORPORACIONES LOCALES	1.440,00	0,00	1.440,00	714,50	725,50
48	A FAMILIAS E INSTITUCIONES SIN FIN DE LUCRO	595.560,00	250.000,00-	345.560,00	307.056,51	38.503,49
	Total Operaciones Corrientes	47.708.310,00	5.954.000,00	53.662.310,00	53.492.607,95	169.702,05
6	INVERSIONES REALES	100.000,00	0,00	100.000,00	99.231,53	768,47

PARTE I - LOS CRÉDITOS PRESUPUESTARIOS Y SUS REALIZACIONES

Sección	11	PRESIDENCIA DE LA JUNTA
Órgano Gestor	1104	SECRETARÍA GENERAL DE LA PRESIDENCIA Y ADMINISTRACIONES PÚBLICAS
Programa	112A	PRESIDENCIA DE LA JUNTA DE COMUNIDADES DE CASTILLA-LA MANCHA

(IMPORTE EN EUROS)

CÓDIGO	Capítulo/Artículo	CRÉDITOS INICIALES	MODIFICACIONES	CRÉDITOS DEFINITIVOS	OBLIGACIONES RECONOCIDAS	REMANENTES DE CRÉDITO
60	PROYECTOS DE INVERSIÓN NUEVA	0,00	0,00	0,00	4.566,60	4.566,60-
61	PROYECTOS DE INVERSIÓN DE REPOSICIÓN	100.000,00	0,00	100.000,00	94.664,93	5.335,07
7	TRANSFERENCIAS DE CAPITAL	2.643.520,00	2.000.000,00-	643.520,00	640.510,74	3.009,26
72	A EMPRESAS PÚBLICAS DE LA JUNTA Y OTROS ENTES PÚBLICOS	640.520,00	0,00	640.520,00	640.510,74	9,26
76	A CORPORACIONES LOCALES	2.000.000,00	2.000.000,00-	0,00	0,00	0,00
78	A FAMILIAS E INSTITUCIONES SIN FIN DE LUCRO	3.000,00	0,00	3.000,00	0,00	3.000,00
	Total Operaciones de Capital	2.743.520,00	2.000.000,00-	743.520,00	739.742,27	3.777,73
	Total operaciones no financieras	50.451.830,00	3.954.000,00	54.405.830,00	54.232.350,22	173.479,78
8	ACTIVOS FINANCIEROS	49.300,00	0,00	49.300,00	0,00	49.300,00
82	CONCESIÓN DE PRÉSTAMOS	49.300,00	0,00	49.300,00	0,00	49.300,00
	Total Operaciones financieras	49.300,00	0,00	49.300,00	0,00	49.300,00
	Total Programa	50.501.130,00	3.954.000,00	54.455.130,00	54.232.350,22	222.779,78

PARTE I - LOS CRÉDITOS PRESUPUESTARIOS Y SUS REALIZACIONES

Sección	11	PRESIDENCIA DE LA JUNTA
Órgano Gestor	1104	SECRETARÍA GENERAL DE LA PRESIDENCIA Y ADMINISTRACIONES PÚBLICAS
Programa	121A	DIRECCIÓN Y SERVICIOS GENERALES DE PRESIDENCIA Y ADMINISTRACIONES PÚBLICAS

(IMPORTE EN EUROS)

CÓDIGO	Capítulo/Artículo	CRÉDITOS INICIALES	MODIFICACIONES	CRÉDITOS DEFINITIVOS	OBLIGACIONES RECONOCIDAS	REMANENTES DE CRÉDITO
1	GASTOS DE PERSONAL	6.184.960,00	145.230,00	6.330.190,00	6.330.190,00	0,00
10	ALTOS CARGOS	296.330,00	0,00	296.330,00	274.879,59	21.450,41
11	PERSONAL EVENTUAL	1.300,00	1.000,00	2.300,00	1.967,93	332,07
12	FUNCIONARIOS (EXCEPTO DOCENTES Y DE INSTITUCIONES SANITARIAS)	4.588.840,00	749.000,00-	3.839.840,00	3.797.673,57	42.166,43
13	LABORALES (EXCEPTO DE INSTITUCIONES SANITARIAS)	589.520,00	263.000,00	852.520,00	903.415,48	50.895,48-
16	CUOTAS, PRESTACIONES Y GASTOS SOCIALES A CARGO DEL EMPLEADOR	708.970,00	630.230,00	1.339.200,00	1.352.253,43	13.053,43-
2	GASTOS EN BIENES CORRIENTES Y SERVICIOS	4.986.150,00	0,00	4.986.150,00	4.218.464,96	767.685,04
20	ARRENDAMIENTOS Y CÁNONES	424.000,00	0,00	424.000,00	170.794,69	253.205,31
21	REPARACIONES, MANTENIMIENTO Y CONSERVACIÓN	746.600,00	0,00	746.600,00	626.279,09	120.320,91
22	MATERIALES, SUMINISTROS Y OTROS	3.800.550,00	0,00	3.800.550,00	3.413.577,72	386.972,28
23	INDEMNIZACIONES POR RAZÓN DE SERVICIO	15.000,00	0,00	15.000,00	7.813,46	7.186,54
	Total Operaciones Corrientes	11.171.110,00	145.230,00	11.316.340,00	10.548.654,96	767.685,04
6	INVERSIONES REALES	1.420.000,00	0,00	1.420.000,00	1.389.031,53	30.968,47
60	PROYECTOS DE INVERSIÓN NUEVA	1.326.000,00	0,00	1.326.000,00	1.322.556,67	3.443,33
61	PROYECTOS DE INVERSIÓN DE REPOSICIÓN	94.000,00	0,00	94.000,00	66.474,86	27.525,14
	Total Operaciones de Capital	1.420.000,00	0,00	1.420.000,00	1.389.031,53	30.968,47

PARTE I - LOS CRÉDITOS PRESUPUESTARIOS Y SUS REALIZACIONES

Sección	11	PRESIDENCIA DE LA JUNTA
Órgano Gestor	1104	SECRETARÍA GENERAL DE LA PRESIDENCIA Y ADMINISTRACIONES PÚBLICAS
Programa	121A	DIRECCIÓN Y SERVICIOS GENERALES DE PRESIDENCIA Y ADMINISTRACIONES PÚBLICAS

(IMPORTE EN EUROS)

CÓDIGO	Capítulo/Artículo	CRÉDITOS INICIALES	MODIFICACIONES	CRÉDITOS DEFINITIVOS	OBLIGACIONES RECONOCIDAS	REMANENTES DE CRÉDITO
	Total operaciones no financieras	12.591.110,00	145.230,00	12.736.340,00	11.937.686,49	798.653,51
8	ACTIVOS FINANCIEROS	108.000,00	0,00	108.000,00	66.650,00	41.350,00
82	CONCESIÓN DE PRÉSTAMOS	108.000,00	0,00	108.000,00	66.650,00	41.350,00
	Total Operaciones financieras	108.000,00	0,00	108.000,00	66.650,00	41.350,00
	Total Programa	12.699.110,00	145.230,00	12.844.340,00	12.004.336,49	840.003,51

PARTE I - LOS CRÉDITOS PRESUPUESTARIOS Y SUS REALIZACIONES

Sección	11	PRESIDENCIA DE LA JUNTA
Órgano Gestor	1104	SECRETARÍA GENERAL DE LA PRESIDENCIA Y ADMINISTRACIONES PÚBLICAS
Programa	521B	DESARROLLO DE LA SOCIEDAD DE LA INFORMACIÓN

(IMPORTE EN EUROS)

CÓDIGO	Capítulo/Artículo	CRÉDITOS INICIALES	MODIFICACIONES	CRÉDITOS DEFINITIVOS	OBLIGACIONES RECONOCIDAS	REMANENTES DE CRÉDITO
6	INVERSIONES REALES	285.000,00	0,00	285.000,00	204.498,25	80.501,75
60	PROYECTOS DE INVERSIÓN NUEVA	285.000,00	0,00	285.000,00	202.527,65	82.472,35
61	PROYECTOS DE INVERSIÓN DE REPOSICIÓN	0,00	0,00	0,00	1.970,60	1.970,60-
	Total Operaciones de Capital	285.000,00	0,00	285.000,00	204.498,25	80.501,75
	Total operaciones no financieras	285.000,00	0,00	285.000,00	204.498,25	80.501,75
	Total Programa	285.000,00	0,00	285.000,00	204.498,25	80.501,75
	Total Órgano Gestor	63.485.240,00	4.099.230,00	67.584.470,00	66.441.184,96	1.143.285,04

PARTE I - LOS CRÉDITOS PRESUPUESTARIOS Y SUS REALIZACIONES

Sección	11	PRESIDENCIA DE LA JUNTA
Órgano Gestor	1105	DIRECCIÓN GENERAL DE COORDINACIÓN Y ADMINISTRACIÓN LOCAL
Programa	121C	RELACIÓN Y COORDINACIÓN CON LAS CORPORACIONES LOCALES

(IMPORTE EN EUROS)

CÓDIGO	Capítulo/Artículo	CRÉDITOS INICIALES	MODIFICACIONES	CRÉDITOS DEFINITIVOS	OBLIGACIONES RECONOCIDAS	REMANENTES DE CRÉDITO
1	GASTOS DE PERSONAL	2.040.020,00	90.000,00-	1.950.020,00	1.948.079,40	1.940,60
10	ALTOS CARGOS	59.270,00	0,00	59.270,00	55.050,76	4.219,24
12	FUNCIONARIOS (EXCEPTO DOCENTES Y DE INSTITUCIONES SANITARIAS)	1.581.420,00	90.000,00-	1.491.420,00	1.506.620,77	15.200,77-
16	CUOTAS, PRESTACIONES Y GASTOS SOCIALES A CARGO DEL EMPLEADOR	399.330,00	0,00	399.330,00	386.407,87	12.922,13
2	GASTOS EN BIENES CORRIENTES Y SERVICIOS	30.000,00	10.000,00-	20.000,00	12.179,79	7.820,21
22	MATERIALES, SUMINISTROS Y OTROS	29.000,00	10.000,00-	19.000,00	12.179,79	6.820,21
23	INDEMNIZACIONES POR RAZÓN DE SERVICIO	1.000,00	0,00	1.000,00	0,00	1.000,00
4	TRANSFERENCIAS CORRIENTES	10.099.800,00	0,00	10.099.800,00	10.076.184,58	23.615,42
46	A CORPORACIONES LOCALES	9.988.700,00	0,00	9.988.700,00	9.965.084,58	23.615,42
48	A FAMILIAS E INSTITUCIONES SIN FIN DE LUCRO	111.100,00	0,00	111.100,00	111.100,00	0,00
	Total Operaciones Corrientes	12.169.820,00	100.000,00-	12.069.820,00	12.036.443,77	33.376,23
7	TRANSFERENCIAS DE CAPITAL	4.467.900,00	2.540.000,00	7.007.900,00	6.030.555,11	977.344,89
76	A CORPORACIONES LOCALES	4.467.900,00	2.540.000,00	7.007.900,00	6.030.555,11	977.344,89
	Total Operaciones de Capital	4.467.900,00	2.540.000,00	7.007.900,00	6.030.555,11	977.344,89
	Total operaciones no financieras	16.637.720,00	2.440.000,00	19.077.720,00	18.066.998,88	1.010.721,12
	Total Programa	16.637.720,00	2.440.000,00	19.077.720,00	18.066.998,88	1.010.721,12

PARTE I - LOS CRÉDITOS PRESUPUESTARIOS Y SUS REALIZACIONES

Sección	11	PRESIDENCIA DE LA JUNTA
Órgano Gestor	1105	DIRECCIÓN GENERAL DE COORDINACIÓN Y ADMINISTRACIÓN LOCAL
Programa	461A	ELECCIONES

(IMPORTE EN EUROS)

CÓDIGO	Capítulo/Artículo	CRÉDITOS INICIALES	MODIFICACIONES	CRÉDITOS DEFINITIVOS	OBLIGACIONES RECONOCIDAS	REMANENTES DE CRÉDITO
4	TRANSFERENCIAS CORRIENTES	0,00	649.508,29	649.508,29	649.508,29	0,00
48	A FAMILIAS E INSTITUCIONES SIN FIN DE LUCRO	0,00	649.508,29	649.508,29	649.508,29	0,00
	Total Operaciones Corrientes	0,00	649.508,29	649.508,29	649.508,29	0,00
	Total operaciones no financieras	0,00	649.508,29	649.508,29	649.508,29	0,00
	Total Programa	0,00	649.508,29	649.508,29	649.508,29	0,00
	Total Órgano Gestor	16.637.720,00	3.089.508,29	19.727.228,29	18.716.507,17	1.010.721,12

PARTE I - LOS CRÉDITOS PRESUPUESTARIOS Y SUS REALIZACIONES

Sección	11	PRESIDENCIA DE LA JUNTA
Órgano Gestor	1106	DIRECCIÓN GENERAL DE COMUNICACIÓN
Programa	112A	PRESIDENCIA DE LA JUNTA DE COMUNIDADES DE CASTILLA-LA MANCHA

(IMPORTE EN EUROS)

CÓDIGO	Capítulo/Artículo	CRÉDITOS INICIALES	MODIFICACIONES	CRÉDITOS DEFINITIVOS	OBLIGACIONES RECONOCIDAS	REMANENTES DE CRÉDITO
1	GASTOS DE PERSONAL	403.160,00	51.000,00	454.160,00	453.662,59	497,41
10	ALTOS CARGOS	122.490,00	0,00	122.490,00	93.368,79	29.121,21
12	FUNCIONARIOS (EXCEPTO DOCENTES Y DE INSTITUCIONES SANITARIAS)	220.090,00	31.000,00	251.090,00	294.781,05	43.691,05-
16	CUOTAS, PRESTACIONES Y GASTOS SOCIALES A CARGO DEL EMPLEADOR	60.580,00	20.000,00	80.580,00	65.512,75	15.067,25
2	GASTOS EN BIENES CORRIENTES Y SERVICIOS	930.000,00	165.000,00	1.095.000,00	494.520,59	600.479,41
22	MATERIALES, SUMINISTROS Y OTROS	930.000,00	165.000,00	1.095.000,00	494.520,59	600.479,41
	Total Operaciones Corrientes	1.333.160,00	216.000,00	1.549.160,00	948.183,18	600.976,82
	Total operaciones no financieras	1.333.160,00	216.000,00	1.549.160,00	948.183,18	600.976,82
	Total Programa	1.333.160,00	216.000,00	1.549.160,00	948.183,18	600.976,82
	Total Órgano Gestor	1.333.160,00	216.000,00	1.549.160,00	948.183,18	600.976,82

PARTE I - LOS CRÉDITOS PRESUPUESTARIOS Y SUS REALIZACIONES

Sección	11	PRESIDENCIA DE LA JUNTA
Órgano Gestor	1108	DIRECCIÓN GENERAL DE LA FUNCIÓN PÚBLICA Y JUSTICIA
Programa	121B	ADMINISTRACIÓN DE LA FUNCIÓN PÚBLICA Y JUSTICIA

(IMPORTE EN EUROS)

CÓDIGO	Capítulo/Artículo	CRÉDITOS INICIALES	MODIFICACIONES	CRÉDITOS DEFINITIVOS	OBLIGACIONES RECONOCIDAS	REMANENTES DE CRÉDITO
1	GASTOS DE PERSONAL	6.398.390,00	254.171,52-	6.144.218,48	6.142.957,44	1.261,04
10	ALTOS CARGOS	59.270,00	0,00	59.270,00	55.876,76	3.393,24
12	FUNCIONARIOS (EXCEPTO DOCENTES Y DE INSTITUCIONES SANITARIAS)	3.292.460,00	200.000,00-	3.092.460,00	3.106.507,69	14.047,69-
13	LABORALES (EXCEPTO DE INSTITUCIONES SANITARIAS)	18.830,00	0,00	18.830,00	10.588,51	8.241,49
16	CUOTAS, PRESTACIONES Y GASTOS SOCIALES A CARGO DEL EMPLEADOR	3.027.830,00	54.171,52-	2.973.658,48	2.969.984,48	3.674,00
2	GASTOS EN BIENES CORRIENTES Y SERVICIOS	327.100,00	29.000,00-	298.100,00	213.564,51	84.535,49
22	MATERIALES, SUMINISTROS Y OTROS	307.100,00	26.000,00-	281.100,00	211.713,03	69.386,97
23	INDEMNIZACIONES POR RAZÓN DE SERVICIO	20.000,00	3.000,00-	17.000,00	1.851,48	15.148,52
4	TRANSFERENCIAS CORRIENTES	8.400,00	54.171,52	62.571,52	54.171,52	8.400,00
41	A ORGANISMOS AUTÓNOMOS DE LA JUNTA	0,00	54.171,52	54.171,52	54.171,52	0,00
42	A EMPRESAS PÚBLICAS DE LA JUNTA Y OTROS ENTES PÚBLICOS	8.400,00	0,00	8.400,00	0,00	8.400,00
	Total Operaciones Corrientes	6.733.890,00	229.000,00-	6.504.890,00	6.410.693,47	94.196,53
	Total operaciones no financieras	6.733.890,00	229.000,00-	6.504.890,00	6.410.693,47	94.196,53
	Total Programa	6.733.890,00	229.000,00-	6.504.890,00	6.410.693,47	94.196,53

PARTE I - LOS CRÉDITOS PRESUPUESTARIOS Y SUS REALIZACIONES

Sección	11	PRESIDENCIA DE LA JUNTA
Órgano Gestor	1108	DIRECCIÓN GENERAL DE LA FUNCIÓN PÚBLICA Y JUSTICIA
Programa	121D	SELECCIÓN Y FORMACIÓN DEL PERSONAL DE LA ADMINISTRACIÓN REGIONAL

(IMPORTE EN EUROS)

CÓDIGO	Capítulo/Artículo	CRÉDITOS INICIALES	MODIFICACIONES	CRÉDITOS DEFINITIVOS	OBLIGACIONES RECONOCIDAS	REMANENTES DE CRÉDITO
1	GASTOS DE PERSONAL	1.206.440,00	170.485,45-	1.035.954,55	985.353,48	50.601,07
12	FUNCIONARIOS (EXCEPTO DOCENTES Y DE INSTITUCIONES SANITARIAS)	618.680,00	25.000,00-	593.680,00	575.905,01	17.774,99
16	CUOTAS, PRESTACIONES Y GASTOS SOCIALES A CARGO DEL EMPLEADOR	587.760,00	145.485,45-	442.274,55	409.448,47	32.826,08
2	GASTOS EN BIENES CORRIENTES Y SERVICIOS	36.000,00	0,00	36.000,00	15.848,41	20.151,59
22	MATERIALES, SUMINISTROS Y OTROS	6.000,00	0,00	6.000,00	0,00	6.000,00
23	INDEMNIZACIONES POR RAZÓN DE SERVICIO	30.000,00	0,00	30.000,00	15.848,41	14.151,59
4	TRANSFERENCIAS CORRIENTES	0,00	27.940,00	27.940,00	27.940,00	0,00
41	A ORGANISMOS AUTÓNOMOS DE LA JUNTA	0,00	11.860,00	11.860,00	11.860,00	0,00
42	A EMPRESAS PÚBLICAS DE LA JUNTA Y OTROS ENTES PÚBLICOS	0,00	16.080,00	16.080,00	16.080,00	0,00
	Total Operaciones Corrientes	1.242.440,00	142.545,45-	1.099.894,55	1.029.141,89	70.752,66
	Total operaciones no financieras	1.242.440,00	142.545,45-	1.099.894,55	1.029.141,89	70.752,66
	Total Programa	1.242.440,00	142.545,45-	1.099.894,55	1.029.141,89	70.752,66
	Total Órgano Gestor	7.976.330,00	371.545,45-	7.604.784,55	7.439.835,36	164.949,19

PARTE I - LOS CRÉDITOS PRESUPUESTARIOS Y SUS REALIZACIONES

Sección	11	PRESIDENCIA DE LA JUNTA
Órgano Gestor	1110	DIRECCIÓN GENERAL DE PROTECCIÓN CIUDADANA
Programa	221A	PROTECCIÓN CIUDADANA

(IMPORTE EN EUROS)

CÓDIGO	Capítulo/Artículo	CRÉDITOS INICIALES	MODIFICACIONES	CRÉDITOS DEFINITIVOS	OBLIGACIONES RECONOCIDAS	REMANENTES DE CRÉDITO
1	GASTOS DE PERSONAL	2.496.490,00	170.000,00-	2.326.490,00	2.324.769,34	1.720,66
10	ALTOS CARGOS	59.270,00	0,00	59.270,00	54.928,56	4.341,44
12	FUNCIONARIOS (EXCEPTO DOCENTES Y DE INSTITUCIONES SANITARIAS)	1.819.350,00	0,00	1.819.350,00	1.763.642,16	55.707,84
13	LABORALES (EXCEPTO DE INSTITUCIONES SANITARIAS)	140.800,00	170.000,00-	29.200,00-	55.838,72	85.038,72-
16	CUOTAS, PRESTACIONES Y GASTOS SOCIALES A CARGO DEL EMPLEADOR	477.070,00	0,00	477.070,00	450.359,90	26.710,10
2	GASTOS EN BIENES CORRIENTES Y SERVICIOS	7.509.000,00	1.247.530,41-	6.261.469,59	5.935.928,61	325.540,98
21	REPARACIONES, MANTENIMIENTO Y CONSERVACIÓN	1.031.200,00	0,00	1.031.200,00	805.886,85	225.313,15
22	MATERIALES, SUMINISTROS Y OTROS	6.450.800,00	1.247.530,41-	5.203.269,59	5.127.817,29	75.452,30
23	INDEMNIZACIONES POR RAZÓN DE SERVICIO	27.000,00	0,00	27.000,00	2.224,47	24.775,53
4	TRANSFERENCIAS CORRIENTES	420.000,00	400.000,00-	20.000,00	0,00	20.000,00
46	A CORPORACIONES LOCALES	400.000,00	400.000,00-	0,00	0,00	0,00
48	A FAMILIAS E INSTITUCIONES SIN FIN DE LUCRO	20.000,00	0,00	20.000,00	0,00	20.000,00
	Total Operaciones Corrientes	10.425.490,00	1.817.530,41-	8.607.959,59	8.260.697,95	347.261,64
6	INVERSIONES REALES	343.600,00	215.000,00-	128.600,00	119.302,85	9.297,15
60	PROYECTOS DE INVERSIÓN NUEVA	343.600,00	215.000,00-	128.600,00	119.302,85	9.297,15
7	TRANSFERENCIAS DE CAPITAL	350.000,00	400.000,00	750.000,00	750.000,00	0,00

PARTE I - LOS CRÉDITOS PRESUPUESTARIOS Y SUS REALIZACIONES

Sección	11	PRESIDENCIA DE LA JUNTA
Órgano Gestor	1110	DIRECCIÓN GENERAL DE PROTECCIÓN CIUDADANA
Programa	221A	PROTECCIÓN CIUDADANA

(IMPORTE EN EUROS)

CÓDIGO	Capítulo/Artículo	CRÉDITOS INICIALES	MODIFICACIONES	CRÉDITOS DEFINITIVOS	OBLIGACIONES RECONOCIDAS	REMANENTES DE CRÉDITO
73	A LA ADMINISTRACIÓN DEL ESTADO, OO.AA., EE.PP. Y OTROS ENTES PÚBLICOS ESTATALES	0,00	750.000,00	750.000,00	750.000,00	0,00
76	A CORPORACIONES LOCALES	350.000,00	350.000,00-	0,00	0,00	0,00
	Total Operaciones de Capital	693.600,00	185.000,00	878.600,00	869.302,85	9.297,15
	Total operaciones no financieras	11.119.090,00	1.632.530,41-	9.486.559,59	9.130.000,80	356.558,79
	Total Programa	11.119.090,00	1.632.530,41-	9.486.559,59	9.130.000,80	356.558,79
	Total Órgano Gestor	11.119.090,00	1.632.530,41-	9.486.559,59	9.130.000,80	356.558,79
	Total Sección	121.392.800,00	6.706.662,43	128.099.462,43	123.562.179,02	4.537.283,41

PARTE I - LOS CRÉDITOS PRESUPUESTARIOS Y SUS REALIZACIONES

Sección	15	HACIENDA
Órgano Gestor	1502	SECRETARÍA GENERAL
Programa	126E	ORDENACIÓN DEL JUEGO

(IMPORTE EN EUROS)

CÓDIGO	Capítulo/Artículo	CRÉDITOS INICIALES	MODIFICACIONES	CRÉDITOS DEFINITIVOS	OBLIGACIONES RECONOCIDAS	REMANENTES DE CRÉDITO
1	GASTOS DE PERSONAL	360.680,00	22.000,00-	338.680,00	336.320,18	2.359,82
12	FUNCIONARIOS (EXCEPTO DOCENTES Y DE INSTITUCIONES SANITARIAS)	305.570,00	22.000,00-	283.570,00	277.257,85	6.312,15
16	CUOTAS, PRESTACIONES Y GASTOS SOCIALES A CARGO DEL EMPLEADOR	55.110,00	0,00	55.110,00	59.062,33	3.952,33-
	Total Operaciones Corrientes	360.680,00	22.000,00-	338.680,00	336.320,18	2.359,82
	Total operaciones no financieras	360.680,00	22.000,00-	338.680,00	336.320,18	2.359,82
	Total Programa	360.680,00	22.000,00-	338.680,00	336.320,18	2.359,82

PARTE I - LOS CRÉDITOS PRESUPUESTARIOS Y SUS REALIZACIONES

Sección	15	HACIENDA
Órgano Gestor	1502	SECRETARÍA GENERAL
Programa	521B	DESARROLLO DE LA SOCIEDAD DE LA INFORMACIÓN

(IMPORTE EN EUROS)

CÓDIGO	Capítulo/Artículo	CRÉDITOS INICIALES	MODIFICACIONES	CRÉDITOS DEFINITIVOS	OBLIGACIONES RECONOCIDAS	REMANENTES DE CRÉDITO
6	INVERSIONES REALES	180.000,00	99.560,00-	80.440,00	80.436,37	3,63
60	PROYECTOS DE INVERSIÓN NUEVA	180.000,00	99.560,00-	80.440,00	80.436,37	3,63
	Total Operaciones de Capital	180.000,00	99.560,00-	80.440,00	80.436,37	3,63
	Total operaciones no financieras	180.000,00	99.560,00-	80.440,00	80.436,37	3,63
	Total Programa	180.000,00	99.560,00-	80.440,00	80.436,37	3,63

PARTE I - LOS CRÉDITOS PRESUPUESTARIOS Y SUS REALIZACIONES

Sección	15	HACIENDA
Órgano Gestor	1502	SECRETARÍA GENERAL
Programa	611A	DIRECCIÓN Y SERVICIOS GENERALES DE HACIENDA

(IMPORTE EN EUROS)

CÓDIGO	Capítulo/Artículo	CRÉDITOS INICIALES	MODIFICACIONES	CRÉDITOS DEFINITIVOS	OBLIGACIONES RECONOCIDAS	REMANENTES DE CRÉDITO
1	GASTOS DE PERSONAL	9.163.630,00	218.950,00-	8.944.680,00	8.944.680,00	0,00
10	ALTOS CARGOS	193.610,00	0,00	193.610,00	179.879,52	13.730,48
11	PERSONAL EVENTUAL	263.850,00	0,00	263.850,00	193.020,06	70.829,94
12	FUNCIONARIOS (EXCEPTO DOCENTES Y DE INSTITUCIONES SANITARIAS)	6.296.170,00	225.000,00-	6.071.170,00	5.363.835,23	707.334,77
13	LABORALES (EXCEPTO DE INSTITUCIONES SANITARIAS)	1.245.550,00	0,00	1.245.550,00	1.150.629,17	94.920,83
16	CUOTAS, PRESTACIONES Y GASTOS SOCIALES A CARGO DEL EMPLEADOR	1.164.450,00	6.050,00	1.170.500,00	2.057.316,02	886.816,02-
2	GASTOS EN BIENES CORRIENTES Y SERVICIOS	3.720.000,00	750.000,00-	2.970.000,00	2.406.926,44	563.073,56
20	ARRENDAMIENTOS Y CÁNONES	110.000,00	0,00	110.000,00	92.377,45	17.622,55
21	REPARACIONES, MANTENIMIENTO Y CONSERVACIÓN	198.000,00	40.000,00	238.000,00	223.161,28	14.838,72
22	MATERIALES, SUMINISTROS Y OTROS	3.372.000,00	765.000,00-	2.607.000,00	2.081.757,27	525.242,73
23	INDEMNIZACIONES POR RAZÓN DE SERVICIO	40.000,00	25.000,00-	15.000,00	9.630,44	5.369,56
	Total Operaciones Corrientes	12.883.630,00	968.950,00-	11.914.680,00	11.351.606,44	563.073,56
6	INVERSIONES REALES	220.000,00	30.000,00-	190.000,00	187.718,08	2.281,92
60	PROYECTOS DE INVERSIÓN NUEVA	0,00	0,00	0,00	47.468,74	47.468,74-
61	PROYECTOS DE INVERSIÓN DE REPOSICIÓN	220.000,00	30.000,00-	190.000,00	140.249,34	49.750,66
	Total Operaciones de Capital	220.000,00	30.000,00-	190.000,00	187.718,08	2.281,92

PARTE I - LOS CRÉDITOS PRESUPUESTARIOS Y SUS REALIZACIONES

Sección	15	HACIENDA
Órgano Gestor	1502	SECRETARÍA GENERAL
Programa	611A	DIRECCIÓN Y SERVICIOS GENERALES DE HACIENDA

(IMPORTE EN EUROS)

CÓDIGO	Capítulo/Artículo	CRÉDITOS INICIALES	MODIFICACIONES	CRÉDITOS DEFINITIVOS	OBLIGACIONES RECONOCIDAS	REMANENTES DE CRÉDITO
	Total operaciones no financieras	13.103.630,00	998.950,00-	12.104.680,00	11.539.324,52	565.355,48
8	ACTIVOS FINANCIEROS	100.000,00	0,00	100.000,00	99.855,87	144,13
82	CONCESIÓN DE PRÉSTAMOS	100.000,00	0,00	100.000,00	99.855,87	144,13
	Total Operaciones financieras	100.000,00	0,00	100.000,00	99.855,87	144,13
	Total Programa	13.203.630,00	998.950,00-	12.204.680,00	11.639.180,39	565.499,61

PARTE I - LOS CRÉDITOS PRESUPUESTARIOS Y SUS REALIZACIONES

Sección	15	HACIENDA
Órgano Gestor	1502	SECRETARÍA GENERAL
Programa	612D	ADMINISTRACIÓN DEL PATRIMONIO

(IMPORTE EN EUROS)

CÓDIGO	Capítulo/Artículo	CRÉDITOS INICIALES	MODIFICACIONES	CRÉDITOS DEFINITIVOS	OBLIGACIONES RECONOCIDAS	REMANENTES DE CRÉDITO
1	GASTOS DE PERSONAL	632.740,00	39.000,00-	593.740,00	591.797,39	1.942,61
12	FUNCIONARIOS (EXCEPTO DOCENTES Y DE INSTITUCIONES SANITARIAS)	524.880,00	39.000,00-	485.880,00	476.593,20	9.286,80
16	CUOTAS, PRESTACIONES Y GASTOS SOCIALES A CARGO DEL EMPLEADOR	107.860,00	0,00	107.860,00	115.204,19	7.344,19-
2	GASTOS EN BIENES CORRIENTES Y SERVICIOS	5.313.310,00	550.000,00	5.863.310,00	5.797.501,60	65.808,40
20	ARRENDAMIENTOS Y CÁNONES	40.000,00	0,00	40.000,00	14.160,00	25.840,00
22	MATERIALES, SUMINISTROS Y OTROS	5.268.310,00	550.000,00	5.818.310,00	5.783.302,60	35.007,40
23	INDEMNIZACIONES POR RAZÓN DE SERVICIO	5.000,00	0,00	5.000,00	39,00	4.961,00
	Total Operaciones Corrientes	5.946.050,00	511.000,00	6.457.050,00	6.389.298,99	67.751,01
	Total operaciones no financieras	5.946.050,00	511.000,00	6.457.050,00	6.389.298,99	67.751,01
	Total Programa	5.946.050,00	511.000,00	6.457.050,00	6.389.298,99	67.751,01
	Total Órgano Gestor	19.690.360,00	609.510,00-	19.080.850,00	18.445.235,93	635.614,07

PARTE I - LOS CRÉDITOS PRESUPUESTARIOS Y SUS REALIZACIONES

Sección	15	HACIENDA
Órgano Gestor	1504	DIRECCIÓN GENERAL DE PRESUPUESTOS Y FONDOS COMUNITARIOS
Programa	521B	DESARROLLO DE LA SOCIEDAD DE LA INFORMACIÓN

(IMPORTE EN EUROS)

CÓDIGO	Capítulo/Artículo	CRÉDITOS INICIALES	MODIFICACIONES	CRÉDITOS DEFINITIVOS	OBLIGACIONES RECONOCIDAS	REMANENTES DE CRÉDITO
6	INVERSIONES REALES	170.000,00	20.869,00	190.869,00	133.809,94	57.059,06
60	PROYECTOS DE INVERSIÓN NUEVA	170.000,00	20.869,00	190.869,00	133.809,94	57.059,06
	Total Operaciones de Capital	170.000,00	20.869,00	190.869,00	133.809,94	57.059,06
	Total operaciones no financieras	170.000,00	20.869,00	190.869,00	133.809,94	57.059,06
	Total Programa	170.000,00	20.869,00	190.869,00	133.809,94	57.059,06

PARTE I - LOS CRÉDITOS PRESUPUESTARIOS Y SUS REALIZACIONES

Sección	15	HACIENDA
Órgano Gestor	1504	DIRECCIÓN GENERAL DE PRESUPUESTOS Y FONDOS COMUNITARIOS
Programa	541D	INVESTIGACIÓN Y ESTUDIOS ESTADÍSTICOS Y ECONÓMICOS

(IMPORTE EN EUROS)

CÓDIGO	Capítulo/Artículo	CRÉDITOS INICIALES	MODIFICACIONES	CRÉDITOS DEFINITIVOS	OBLIGACIONES RECONOCIDAS	REMANENTES DE CRÉDITO
1	GASTOS DE PERSONAL	839.620,00	82.790,00-	756.830,00	755.596,73	1.233,27
12	FUNCIONARIOS (EXCEPTO DOCENTES Y DE INSTITUCIONES SANITARIAS)	726.620,00	82.790,00-	643.830,00	610.189,81	33.640,19
16	CUOTAS, PRESTACIONES Y GASTOS SOCIALES A CARGO DEL EMPLEADOR	113.000,00	0,00	113.000,00	145.406,92	32.406,92-
2	GASTOS EN BIENES CORRIENTES Y SERVICIOS	26.000,00	0,00	26.000,00	22.512,90	3.487,10
20	ARRENDAMIENTOS Y CÁNONES	15.000,00	3.593,24-	11.406,76	11.406,75	0,01
22	MATERIALES, SUMINISTROS Y OTROS	11.000,00	3.593,24	14.593,24	11.106,15	3.487,09
4	TRANSFERENCIAS CORRIENTES	0,00	11.921,00	11.921,00	11.921,00	0,00
42	A EMPRESAS PÚBLICAS DE LA JUNTA Y OTROS ENTES PÚBLICOS	0,00	11.921,00	11.921,00	11.921,00	0,00
	Total Operaciones Corrientes	865.620,00	70.869,00-	794.751,00	790.030,63	4.720,37
	Total operaciones no financieras	865.620,00	70.869,00-	794.751,00	790.030,63	4.720,37
	Total Programa	865.620,00	70.869,00-	794.751,00	790.030,63	4.720,37

PARTE I - LOS CRÉDITOS PRESUPUESTARIOS Y SUS REALIZACIONES

Sección	15	HACIENDA
Órgano Gestor	1504	DIRECCIÓN GENERAL DE PRESUPUESTOS Y FONDOS COMUNITARIOS
Programa	612B	PROGRAMACIÓN Y CONTROL PRESUPUESTARIO

(IMPORTE EN EUROS)

CÓDIGO	Capítulo/Artículo	CRÉDITOS INICIALES	MODIFICACIONES	CRÉDITOS DEFINITIVOS	OBLIGACIONES RECONOCIDAS	REMANENTES DE CRÉDITO
1	GASTOS DE PERSONAL	883.630,00	125.000,00-	758.630,00	753.050,61	5.579,39
10	ALTOS CARGOS	59.270,00	0,00	59.270,00	57.182,47	2.087,53
12	FUNCIONARIOS (EXCEPTO DOCENTES Y DE INSTITUCIONES SANITARIAS)	679.920,00	125.000,00-	554.920,00	544.245,15	10.674,85
13	LABORALES (EXCEPTO DE INSTITUCIONES SANITARIAS)	0,00	0,00	0,00	2.052,20	2.052,20-
16	CUOTAS, PRESTACIONES Y GASTOS SOCIALES A CARGO DEL EMPLEADOR	144.440,00	0,00	144.440,00	149.570,79	5.130,79-
2	GASTOS EN BIENES CORRIENTES Y SERVICIOS	39.860,00	35.000,00-	4.860,00	2.265,22	2.594,78
22	MATERIALES, SUMINISTROS Y OTROS	37.860,00	35.000,00-	2.860,00	1.621,40	1.238,60
23	INDEMNIZACIONES POR RAZÓN DE SERVICIO	2.000,00	0,00	2.000,00	643,82	1.356,18
	Total Operaciones Corrientes	923.490,00	160.000,00-	763.490,00	755.315,83	8.174,17
	Total operaciones no financieras	923.490,00	160.000,00-	763.490,00	755.315,83	8.174,17
	Total Programa	923.490,00	160.000,00-	763.490,00	755.315,83	8.174,17

PARTE I - LOS CRÉDITOS PRESUPUESTARIOS Y SUS REALIZACIONES

Sección	15	HACIENDA
Órgano Gestor	1504	DIRECCIÓN GENERAL DE PRESUPUESTOS Y FONDOS COMUNITARIOS
Programa	612E	ECONOMÍA Y GESTIÓN DE FONDOS COMUNITARIOS

(IMPORTE EN EUROS)

CÓDIGO	Capítulo/Artículo	CRÉDITOS INICIALES	MODIFICACIONES	CRÉDITOS DEFINITIVOS	OBLIGACIONES RECONOCIDAS	REMANENTES DE CRÉDITO
1	GASTOS DE PERSONAL	315.570,00	14.000,00	329.570,00	328.634,26	935,74
12	FUNCIONARIOS (EXCEPTO DOCENTES Y DE INSTITUCIONES SANITARIAS)	269.570,00	15.000,00	284.570,00	277.244,60	7.325,40
16	CUOTAS, PRESTACIONES Y GASTOS SOCIALES A CARGO DEL EMPLEADOR	46.000,00	1.000,00-	45.000,00	51.389,66	6.389,66-
2	GASTOS EN BIENES CORRIENTES Y SERVICIOS	34.530,00	25.000,00-	9.530,00	7.558,28	1.971,72
22	MATERIALES, SUMINISTROS Y OTROS	32.530,00	25.000,00-	7.530,00	6.554,30	975,70
23	INDEMNIZACIONES POR RAZÓN DE SERVICIO	2.000,00	0,00	2.000,00	1.003,98	996,02
	Total Operaciones Corrientes	350.100,00	11.000,00-	339.100,00	336.192,54	2.907,46
	Total operaciones no financieras	350.100,00	11.000,00-	339.100,00	336.192,54	2.907,46
	Total Programa	350.100,00	11.000,00-	339.100,00	336.192,54	2.907,46

PARTE I - LOS CRÉDITOS PRESUPUESTARIOS Y SUS REALIZACIONES

Sección	15	HACIENDA
Órgano Gestor	1504	DIRECCIÓN GENERAL DE PRESUPUESTOS Y FONDOS COMUNITARIOS
Programa	633A	IMPREVISTOS Y FUNCIONES NO CLASIFICADAS

(IMPORTE EN EUROS)

CÓDIGO	Capítulo/Artículo	CRÉDITOS INICIALES	MODIFICACIONES	CRÉDITOS DEFINITIVOS	OBLIGACIONES RECONOCIDAS	REMANENTES DE CRÉDITO
4	TRANSFERENCIAS CORRIENTES	0,00	20.523.249,88	20.523.249,88	20.523.249,88	0,00
42	A EMPRESAS PÚBLICAS DE LA JUNTA Y OTROS ENTES PÚBLICOS	0,00	20.523.249,88	20.523.249,88	20.523.249,88	0,00
	Total Operaciones Corrientes	0,00	20.523.249,88	20.523.249,88	20.523.249,88	0,00
6	INVERSIONES REALES	0,00	88.121,99	88.121,99	0,00	88.121,99
60	PROYECTOS DE INVERSIÓN NUEVA	0,00	88.121,99	88.121,99	0,00	88.121,99
7	TRANSFERENCIAS DE CAPITAL	0,00	480.238.640,06	480.238.640,06	480.238.640,06	0,00
72	A EMPRESAS PÚBLICAS DE LA JUNTA Y OTROS ENTES PÚBLICOS	0,00	480.238.640,06	480.238.640,06	480.238.640,06	0,00
	Total Operaciones de Capital	0,00	480.326.762,05	480.326.762,05	480.238.640,06	88.121,99
	Total operaciones no financieras	0,00	500.850.011,93	500.850.011,93	500.761.889,94	88.121,99
	Total Programa	0,00	500.850.011,93	500.850.011,93	500.761.889,94	88.121,99
	Total Órgano Gestor	2.309.210,00	500.629.011,93	502.938.221,93	502.777.238,88	160.983,05

PARTE I - LOS CRÉDITOS PRESUPUESTARIOS Y SUS REALIZACIONES

Sección	15	HACIENDA
Órgano Gestor	1505	INTERVENCIÓN GENERAL
Programa	521B	DESARROLLO DE LA SOCIEDAD DE LA INFORMACIÓN

(IMPORTE EN EUROS)

CÓDIGO	Capítulo/Artículo	CRÉDITOS INICIALES	MODIFICACIONES	CRÉDITOS DEFINITIVOS	OBLIGACIONES RECONOCIDAS	REMANENTES DE CRÉDITO
6	INVERSIONES REALES	1.505.000,00	624.560,00	2.129.560,00	2.127.674,31	1.885,69
60	PROYECTOS DE INVERSIÓN NUEVA	1.505.000,00	624.560,00	2.129.560,00	2.127.674,31	1.885,69
	Total Operaciones de Capital	1.505.000,00	624.560,00	2.129.560,00	2.127.674,31	1.885,69
	Total operaciones no financieras	1.505.000,00	624.560,00	2.129.560,00	2.127.674,31	1.885,69
	Total Programa	1.505.000,00	624.560,00	2.129.560,00	2.127.674,31	1.885,69

PARTE I - LOS CRÉDITOS PRESUPUESTARIOS Y SUS REALIZACIONES

Sección	15	HACIENDA
Órgano Gestor	1505	INTERVENCIÓN GENERAL
Programa	612C	CONTROL INTERNO Y CONTABILIDAD PÚBLICA

(IMPORTE EN EUROS)

CÓDIGO	Capítulo/Artículo	CRÉDITOS INICIALES	MODIFICACIONES	CRÉDITOS DEFINITIVOS	OBLIGACIONES RECONOCIDAS	REMANENTES DE CRÉDITO
1	GASTOS DE PERSONAL	7.276.730,00	39.000,00-	7.237.730,00	6.837.536,43	400.193,57
10	ALTOS CARGOS	63.220,00	0,00	63.220,00	58.737,50	4.482,50
12	FUNCIONARIOS (EXCEPTO DOCENTES Y DE INSTITUCIONES SANITARIAS)	5.990.860,00	39.000,00-	5.951.860,00	5.510.715,03	441.144,97
16	CUOTAS, PRESTACIONES Y GASTOS SOCIALES A CARGO DEL EMPLEADOR	1.222.650,00	0,00	1.222.650,00	1.268.083,90	45.433,90-
2	GASTOS EN BIENES CORRIENTES Y SERVICIOS	488.980,00	43.000,00-	445.980,00	439.960,19	6.019,81
22	MATERIALES, SUMINISTROS Y OTROS	481.980,00	40.000,00-	441.980,00	438.317,22	3.662,78
23	INDEMNIZACIONES POR RAZÓN DE SERVICIO	7.000,00	3.000,00-	4.000,00	1.642,97	2.357,03
	Total Operaciones Corrientes	7.765.710,00	82.000,00-	7.683.710,00	7.277.496,62	406.213,38
	Total operaciones no financieras	7.765.710,00	82.000,00-	7.683.710,00	7.277.496,62	406.213,38
	Total Programa	7.765.710,00	82.000,00-	7.683.710,00	7.277.496,62	406.213,38
	Total Órgano Gestor	9.270.710,00	542.560,00	9.813.270,00	9.405.170,93	408.099,07

PARTE I - LOS CRÉDITOS PRESUPUESTARIOS Y SUS REALIZACIONES

Sección	15	HACIENDA
Órgano Gestor	1506	DIRECCIÓN GENERAL DE TRIBUTOS
Programa	521B	DESARROLLO DE LA SOCIEDAD DE LA INFORMACIÓN

(IMPORTE EN EUROS)

CÓDIGO	Capítulo/Artículo	CRÉDITOS INICIALES	MODIFICACIONES	CRÉDITOS DEFINITIVOS	OBLIGACIONES RECONOCIDAS	REMANENTES DE CRÉDITO
6	INVERSIONES REALES	610.000,00	8.000,00	618.000,00	596.162,96	21.837,04
60	PROYECTOS DE INVERSIÓN NUEVA	610.000,00	8.000,00	618.000,00	596.162,96	21.837,04
	Total Operaciones de Capital	610.000,00	8.000,00	618.000,00	596.162,96	21.837,04
	Total operaciones no financieras	610.000,00	8.000,00	618.000,00	596.162,96	21.837,04
	Total Programa	610.000,00	8.000,00	618.000,00	596.162,96	21.837,04

PARTE I - LOS CRÉDITOS PRESUPUESTARIOS Y SUS REALIZACIONES

Sección	15	HACIENDA
Órgano Gestor	1506	DIRECCIÓN GENERAL DE TRIBUTOS
Programa	613A	GESTIÓN TRIBUTARIA

(IMPORTE EN EUROS)

CÓDIGO	Capítulo/Artículo	CRÉDITOS INICIALES	MODIFICACIONES	CRÉDITOS DEFINITIVOS	OBLIGACIONES RECONOCIDAS	REMANENTES DE CRÉDITO
1	GASTOS DE PERSONAL	6.483.170,00	280.000,00-	6.203.170,00	6.195.685,24	7.484,76
10	ALTOS CARGOS	59.270,00	0,00	59.270,00	82.871,05	23.601,05-
12	FUNCIONARIOS (EXCEPTO DOCENTES Y DE INSTITUCIONES SANITARIAS)	5.370.680,00	280.000,00-	5.090.680,00	4.942.143,49	148.536,51
16	CUOTAS, PRESTACIONES Y GASTOS SOCIALES A CARGO DEL EMPLEADOR	1.053.220,00	0,00	1.053.220,00	1.170.670,70	117.450,70-
2	GASTOS EN BIENES CORRIENTES Y SERVICIOS	7.940.000,00	200.000,00-	7.740.000,00	7.569.279,20	170.720,80
21	REPARACIONES, MANTENIMIENTO Y CONSERVACIÓN	107.000,00	0,00	107.000,00	100.405,08	6.594,92
22	MATERIALES, SUMINISTROS Y OTROS	7.811.000,00	200.000,00-	7.611.000,00	7.462.346,38	148.653,62
23	INDEMNIZACIONES POR RAZÓN DE SERVICIO	22.000,00	0,00	22.000,00	6.527,74	15.472,26
	Total Operaciones Corrientes	14.423.170,00	480.000,00-	13.943.170,00	13.764.964,44	178.205,56
	Total operaciones no financieras	14.423.170,00	480.000,00-	13.943.170,00	13.764.964,44	178.205,56
	Total Programa	14.423.170,00	480.000,00-	13.943.170,00	13.764.964,44	178.205,56
	Total Órgano Gestor	15.033.170,00	472.000,00-	14.561.170,00	14.361.127,40	200.042,60

PARTE I - LOS CRÉDITOS PRESUPUESTARIOS Y SUS REALIZACIONES

Sección	15	HACIENDA
Órgano Gestor	1507	DIRECCIÓN GENERAL DE POLÍTICA FINANCIERA
Programa	631A	GESTIÓN FINANCIERA

(IMPORTE EN EUROS)

CÓDIGO	Capítulo/Artículo	CRÉDITOS INICIALES	MODIFICACIONES	CRÉDITOS DEFINITIVOS	OBLIGACIONES RECONOCIDAS	REMANENTES DE CRÉDITO
1	GASTOS DE PERSONAL	1.443.300,00	115.000,00-	1.328.300,00	1.325.346,44	2.953,56
10	ALTOS CARGOS	59.270,00	0,00	59.270,00	21.040,65	38.229,35
12	FUNCIONARIOS (EXCEPTO DOCENTES Y DE INSTITUCIONES SANITARIAS)	1.148.250,00	115.000,00-	1.033.250,00	1.059.075,21	25.825,21-
16	CUOTAS, PRESTACIONES Y GASTOS SOCIALES A CARGO DEL EMPLEADOR	235.780,00	0,00	235.780,00	245.230,58	9.450,58-
2	GASTOS EN BIENES CORRIENTES Y SERVICIOS	34.900,00	0,00	34.900,00	29.187,28	5.712,72
22	MATERIALES, SUMINISTROS Y OTROS	33.400,00	0,00	33.400,00	28.894,38	4.505,62
23	INDEMNIZACIONES POR RAZÓN DE SERVICIO	1.500,00	0,00	1.500,00	292,90	1.207,10
	Total Operaciones Corrientes	1.478.200,00	115.000,00-	1.363.200,00	1.354.533,72	8.666,28
	Total operaciones no financieras	1.478.200,00	115.000,00-	1.363.200,00	1.354.533,72	8.666,28
	Total Programa	1.478.200,00	115.000,00-	1.363.200,00	1.354.533,72	8.666,28
	Total Órgano Gestor	1.478.200,00	115.000,00-	1.363.200,00	1.354.533,72	8.666,28
	Total Sección	47.781.650,00	499.975.061,93	547.756.711,93	546.343.306,86	1.413.405,07

PARTE I - LOS CRÉDITOS PRESUPUESTARIOS Y SUS REALIZACIONES

Sección	17	FOMENTO
Órgano Gestor	1702	SECRETARÍA GENERAL
Programa	511A	DIRECCIÓN Y SERVICIOS GENERALES DE FOMENTO

(IMPORTE EN EUROS)

CÓDIGO	Capítulo/Artículo	CRÉDITOS INICIALES	MODIFICACIONES	CRÉDITOS DEFINITIVOS	OBLIGACIONES RECONOCIDAS	REMANENTES DE CRÉDITO
1	GASTOS DE PERSONAL	13.300.050,00	1.090.300,00-	12.209.750,00	12.205.614,75	4.135,25
10	ALTOS CARGOS	130.390,00	0,00	130.390,00	120.991,88	9.398,12
11	PERSONAL EVENTUAL	315.520,00	0,00	315.520,00	254.020,36	61.499,64
12	FUNCIONARIOS (EXCEPTO DOCENTES Y DE INSTITUCIONES SANITARIAS)	7.810.580,00	1.130.000,00-	6.680.580,00	7.047.342,13	366.762,13-
13	LABORALES (EXCEPTO DE INSTITUCIONES SANITARIAS)	2.200.320,00	0,00	2.200.320,00	2.078.464,81	121.855,19
16	CUOTAS, PRESTACIONES Y GASTOS SOCIALES A CARGO DEL EMPLEADOR	2.843.240,00	39.700,00	2.882.940,00	2.704.795,57	178.144,43
2	GASTOS EN BIENES CORRIENTES Y SERVICIOS	5.759.600,00	12.789.378,66	18.548.978,66	17.724.911,55	824.067,11
20	ARRENDAMIENTOS Y CÁNONES	417.000,00	2.800,00	419.800,00	415.065,47	4.734,53
21	REPARACIONES, MANTENIMIENTO Y CONSERVACIÓN	460.390,00	165.000,00	625.390,00	549.813,21	75.576,79
22	MATERIALES, SUMINISTROS Y OTROS	4.827.210,00	12.621.578,66	17.448.788,66	16.726.201,53	722.587,13
23	INDEMNIZACIONES POR RAZÓN DE SERVICIO	55.000,00	0,00	55.000,00	33.831,34	21.168,66
4	TRANSFERENCIAS CORRIENTES	14.011.610,00	2.738.569,54-	11.273.040,46	11.273.040,42	0,04
41	A ORGANISMOS AUTÓNOMOS DE LA JUNTA	14.011.610,00	2.740.378,66-	11.271.231,34	11.271.231,34	0,00
48	A FAMILIAS E INSTITUCIONES SIN FIN DE LUCRO	0,00	1.809,12	1.809,12	1.809,08	0,04
	Total Operaciones Corrientes	33.071.260,00	8.960.509,12	42.031.769,12	41.203.566,72	828.202,40
6	INVERSIONES REALES	207.850,00	0,00	207.850,00	166.428,30	41.421,70

PARTE I - LOS CRÉDITOS PRESUPUESTARIOS Y SUS REALIZACIONES

Sección	17	FOMENTO
Órgano Gestor	1702	SECRETARÍA GENERAL
Programa	511A	DIRECCIÓN Y SERVICIOS GENERALES DE FOMENTO

(IMPORTE EN EUROS)

CÓDIGO	Capítulo/Artículo	CRÉDITOS INICIALES	MODIFICACIONES	CRÉDITOS DEFINITIVOS	OBLIGACIONES RECONOCIDAS	REMANENTES DE CRÉDITO
60	PROYECTOS DE INVERSIÓN NUEVA	201.430,00	0,00	201.430,00	150.556,82	50.873,18
61	PROYECTOS DE INVERSIÓN DE REPOSICIÓN	6.420,00	0,00	6.420,00	15.871,48	9.451,48-
7	TRANSFERENCIAS DE CAPITAL	11.025.650,00	2.079.210,00-	8.946.440,00	3.082.193,37	5.864.246,63
71	A ORGANISMOS AUTÓNOMOS DE LA JUNTA	11.025.650,00	2.079.210,00-	8.946.440,00	3.082.193,37	5.864.246,63
	Total Operaciones de Capital	11.233.500,00	2.079.210,00-	9.154.290,00	3.248.621,67	5.905.668,33
	Total operaciones no financieras	44.304.760,00	6.881.299,12	51.186.059,12	44.452.188,39	6.733.870,73
8	ACTIVOS FINANCIEROS	100.000,00	19.714,16	119.714,16	119.714,16	0,00
82	CONCESIÓN DE PRÉSTAMOS	100.000,00	19.114,16	119.114,16	119.114,16	0,00
84	ADQUISICIÓN DE ACCIONES, OBLIGACIONES Y BONOS	0,00	600,00	600,00	600,00	0,00
	Total Operaciones financieras	100.000,00	19.714,16	119.714,16	119.714,16	0,00
	Total Programa	44.404.760,00	6.901.013,28	51.305.773,28	44.571.902,55	6.733.870,73

PARTE I - LOS CRÉDITOS PRESUPUESTARIOS Y SUS REALIZACIONES

Sección	17	FOMENTO
Órgano Gestor	1702	SECRETARÍA GENERAL
Programa	541I	INVESTIGACIÓN CARTOGRÁFICA

(IMPORTE EN EUROS)

CÓDIGO	Capítulo/Artículo	CRÉDITOS INICIALES	MODIFICACIONES	CRÉDITOS DEFINITIVOS	OBLIGACIONES RECONOCIDAS	REMANENTES DE CRÉDITO
6	INVERSIONES REALES	425.000,00	99.000,00-	326.000,00	285.130,73	40.869,27
60	PROYECTOS DE INVERSIÓN NUEVA	425.000,00	99.000,00-	326.000,00	285.130,73	40.869,27
	Total Operaciones de Capital	425.000,00	99.000,00-	326.000,00	285.130,73	40.869,27
	Total operaciones no financieras	425.000,00	99.000,00-	326.000,00	285.130,73	40.869,27
	Total Programa	425.000,00	99.000,00-	326.000,00	285.130,73	40.869,27
	Total Órgano Gestor	44.829.760,00	6.802.013,28	51.631.773,28	44.857.033,28	6.774.740,00

PARTE I - LOS CRÉDITOS PRESUPUESTARIOS Y SUS REALIZACIONES

Sección	17	FOMENTO
Órgano Gestor	1703	DIRECCIÓN GENERAL DE CARRETERAS
Programa	513A	CREACIÓN DE INFRAESTRUCTURAS DE CARRETERAS

(IMPORTE EN EUROS)

CÓDIGO	Capítulo/Artículo	CRÉDITOS INICIALES	MODIFICACIONES	CRÉDITOS DEFINITIVOS	OBLIGACIONES RECONOCIDAS	REMANENTES DE CRÉDITO
1	GASTOS DE PERSONAL	1.638.330,00	130.000,00-	1.508.330,00	1.505.825,13	2.504,87
10	ALTOS CARGOS	59.270,00	0,00	59.270,00	54.955,64	4.314,36
12	FUNCIONARIOS (EXCEPTO DOCENTES Y DE INSTITUCIONES SANITARIAS)	1.287.740,00	130.000,00-	1.157.740,00	1.145.619,50	12.120,50
16	CUOTAS, PRESTACIONES Y GASTOS SOCIALES A CARGO DEL EMPLEADOR	291.320,00	0,00	291.320,00	305.249,99	13.929,99-
4	TRANSFERENCIAS CORRIENTES	37.508.460,00	2.361.212,39	39.869.672,39	39.869.638,08	34,31
48	A FAMILIAS E INSTITUCIONES SIN FIN DE LUCRO	37.508.460,00	2.361.212,39	39.869.672,39	39.869.638,08	34,31
	Total Operaciones Corrientes	39.146.790,00	2.231.212,39	41.378.002,39	41.375.463,21	2.539,18
6	INVERSIONES REALES	20.169.170,00	6.055.984,28-	14.113.185,72	5.246.239,00	8.866.946,72
60	PROYECTOS DE INVERSIÓN NUEVA	20.169.170,00	6.055.984,28-	14.113.185,72	5.246.239,00	8.866.946,72
7	TRANSFERENCIAS DE CAPITAL	29.378.090,00	239.819,88	29.617.909,88	29.617.909,88	0,00
72	A EMPRESAS PÚBLICAS DE LA JUNTA Y OTROS ENTES PÚBLICOS	29.378.090,00	239.819,88	29.617.909,88	29.617.909,88	0,00
	Total Operaciones de Capital	49.547.260,00	5.816.164,40-	43.731.095,60	34.864.148,88	8.866.946,72
	Total operaciones no financieras	88.694.050,00	3.584.952,01-	85.109.097,99	76.239.612,09	8.869.485,90
	Total Programa	88.694.050,00	3.584.952,01-	85.109.097,99	76.239.612,09	8.869.485,90

PARTE I - LOS CRÉDITOS PRESUPUESTARIOS Y SUS REALIZACIONES

Sección	17	FOMENTO
Órgano Gestor	1703	DIRECCIÓN GENERAL DE CARRETERAS
Programa	513B	CONSERVACIÓN Y EXPLOTACIÓN DE CARRETERAS

(IMPORTE EN EUROS)

CÓDIGO	Capítulo/Artículo	CRÉDITOS INICIALES	MODIFICACIONES	CRÉDITOS DEFINITIVOS	OBLIGACIONES RECONOCIDAS	REMANENTES DE CRÉDITO
1	GASTOS DE PERSONAL	22.387.540,00	750.000,00-	21.637.540,00	21.618.589,23	18.950,77
12	FUNCIONARIOS (EXCEPTO DOCENTES Y DE INSTITUCIONES SANITARIAS)	968.980,00	0,00	968.980,00	906.288,45	62.691,55
13	LABORALES (EXCEPTO DE INSTITUCIONES SANITARIAS)	15.537.170,00	750.000,00-	14.787.170,00	14.539.896,24	247.273,76
16	CUOTAS, PRESTACIONES Y GASTOS SOCIALES A CARGO DEL EMPLEADOR	5.881.390,00	0,00	5.881.390,00	6.172.404,54	291.014,54-
2	GASTOS EN BIENES CORRIENTES Y SERVICIOS	1.024.250,00	429.556,29	1.453.806,29	1.451.363,73	2.442,56
21	REPARACIONES, MANTENIMIENTO Y CONSERVACIÓN	25.000,00	0,00	25.000,00	24.003,96	996,04
22	MATERIALES, SUMINISTROS Y OTROS	13.000,00	0,00	13.000,00	12.881,69	118,31
23	INDEMNIZACIONES POR RAZÓN DE SERVICIO	986.250,00	429.556,29	1.415.806,29	1.414.478,08	1.328,21
	Total Operaciones Corrientes	23.411.790,00	320.443,71-	23.091.346,29	23.069.952,96	21.393,33
6	INVERSIONES REALES	27.962.050,00	4.631.696,40-	23.330.353,60	19.384.206,33	3.946.147,27
60	PROYECTOS DE INVERSIÓN NUEVA	231.650,00	0,00	231.650,00	169.755,05	61.894,95
61	PROYECTOS DE INVERSIÓN DE REPOSICIÓN	27.730.400,00	4.631.696,40-	23.098.703,60	19.214.451,28	3.884.252,32
7	TRANSFERENCIAS DE CAPITAL	13.321.910,00	239.819,88-	13.082.090,12	13.082.090,12	0,00
72	A EMPRESAS PÚBLICAS DE LA JUNTA Y OTROS ENTES PÚBLICOS	13.321.910,00	239.819,88-	13.082.090,12	13.082.090,12	0,00
	Total Operaciones de Capital	41.283.960,00	4.871.516,28-	36.412.443,72	32.466.296,45	3.946.147,27
	Total operaciones no financieras	64.695.750,00	5.191.959,99-	59.503.790,01	55.536.249,41	3.967.540,60
	Total Programa	64.695.750,00	5.191.959,99-	59.503.790,01	55.536.249,41	3.967.540,60
	Total Órgano Gestor	153.389.800,00	8.776.912,00-	144.612.888,00	131.775.861,50	12.837.026,50

PARTE I - LOS CRÉDITOS PRESUPUESTARIOS Y SUS REALIZACIONES

Sección	17	FOMENTO
Órgano Gestor	1704	VICECONSEJERÍA
Programa	513C	ORDENACIÓN E INSPECCIÓN DEL TRANSPORTE

(IMPORTE EN EUROS)

CÓDIGO	Capítulo/Artículo	CRÉDITOS INICIALES	MODIFICACIONES	CRÉDITOS DEFINITIVOS	OBLIGACIONES RECONOCIDAS	REMANENTES DE CRÉDITO
1	GASTOS DE PERSONAL	2.778.090,00	140.000,00-	2.638.090,00	2.635.629,43	2.460,57
10	ALTOS CARGOS	63.220,00	0,00	63.220,00	58.707,29	4.512,71
12	FUNCIONARIOS (EXCEPTO DOCENTES Y DE INSTITUCIONES SANITARIAS)	1.989.630,00	140.000,00-	1.849.630,00	1.851.150,69	1.520,69-
13	LABORALES (EXCEPTO DE INSTITUCIONES SANITARIAS)	194.830,00	0,00	194.830,00	165.151,65	29.678,35
16	CUOTAS, PRESTACIONES Y GASTOS SOCIALES A CARGO DEL EMPLEADOR	530.410,00	0,00	530.410,00	560.619,80	30.209,80-
2	GASTOS EN BIENES CORRIENTES Y SERVICIOS	611.000,00	88.337,95	699.337,95	406.948,04	292.389,91
21	REPARACIONES, MANTENIMIENTO Y CONSERVACIÓN	11.000,00	0,00	11.000,00	10.797,00	203,00
22	MATERIALES, SUMINISTROS Y OTROS	540.000,00	88.337,95	628.337,95	339.409,10	288.928,85
23	INDEMNIZACIONES POR RAZÓN DE SERVICIO	60.000,00	0,00	60.000,00	56.741,94	3.258,06
4	TRANSFERENCIAS CORRIENTES	10.706.010,00	660.000,00-	10.046.010,00	9.396.811,49	649.198,51
45	A COMUNIDADES AUTÓNOMAS	3.835.980,00	441.668,48	4.277.648,48	4.277.648,48	0,00
46	A CORPORACIONES LOCALES	55.000,00	55.000,00-	0,00	0,00	0,00
47	A EMPRESAS PRIVADAS	6.815.030,00	1.046.668,48-	5.768.361,52	5.119.163,01	649.198,51
	Total Operaciones Corrientes	14.095.100,00	711.662,05-	13.383.437,95	12.439.388,96	944.048,99
6	INVERSIONES REALES	578.140,00	0,00	578.140,00	531.724,26	46.415,74
60	PROYECTOS DE INVERSIÓN NUEVA	578.140,00	0,00	578.140,00	531.724,26	46.415,74

PARTE I - LOS CRÉDITOS PRESUPUESTARIOS Y SUS REALIZACIONES

Sección	17	FOMENTO
Órgano Gestor	1704	VICECONSEJERÍA
Programa	513C	ORDENACIÓN E INSPECCIÓN DEL TRANSPORTE

(IMPORTE EN EUROS)

CÓDIGO	Capítulo/Artículo	CRÉDITOS INICIALES	MODIFICACIONES	CRÉDITOS DEFINITIVOS	OBLIGACIONES RECONOCIDAS	REMANENTES DE CRÉDITO
	Total Operaciones de Capital	578.140,00	0,00	578.140,00	531.724,26	46.415,74
	Total operaciones no financieras	14.673.240,00	711.662,05-	13.961.577,95	12.971.113,22	990.464,73
	Total Programa	14.673.240,00	711.662,05-	13.961.577,95	12.971.113,22	990.464,73
	Total Órgano Gestor	14.673.240,00	711.662,05-	13.961.577,95	12.971.113,22	990.464,73

PARTE I - LOS CRÉDITOS PRESUPUESTARIOS Y SUS REALIZACIONES

Sección	17	FOMENTO
Órgano Gestor	1706	DIRECCIÓN GENERAL DE VIVIENDA, URBANISMO Y PLANIFICACIÓN TERRITORIAL
Programa	431A	PROMOCIÓN DE LA VIVIENDA

(IMPORTE EN EUROS)

CÓDIGO	Capítulo/Artículo	CRÉDITOS INICIALES	MODIFICACIONES	CRÉDITOS DEFINITIVOS	OBLIGACIONES RECONOCIDAS	REMANENTES DE CRÉDITO
1	GASTOS DE PERSONAL	3.136.900,00	99.000,00-	3.037.900,00	3.037.900,00	0,00
10	ALTOS CARGOS	59.270,00	0,00	59.270,00	55.050,76	4.219,24
12	FUNCIONARIOS (EXCEPTO DOCENTES Y DE INSTITUCIONES SANITARIAS)	2.385.100,00	99.000,00-	2.286.100,00	2.125.294,49	160.805,51
13	LABORALES (EXCEPTO DE INSTITUCIONES SANITARIAS)	90.920,00	0,00	90.920,00	85.302,16	5.617,84
16	CUOTAS, PRESTACIONES Y GASTOS SOCIALES A CARGO DEL EMPLEADOR	601.610,00	0,00	601.610,00	772.252,59	170.642,59-
2	GASTOS EN BIENES CORRIENTES Y SERVICIOS	5.512.440,00	160.000,00-	5.352.440,00	5.350.620,59	1.819,41
21	REPARACIONES, MANTENIMIENTO Y CONSERVACIÓN	166.400,00	160.000,00-	6.400,00	6.312,74	87,26
22	MATERIALES, SUMINISTROS Y OTROS	5.346.040,00	0,00	5.346.040,00	5.344.307,85	1.732,15
4	TRANSFERENCIAS CORRIENTES	4.759.110,00	123.088,61	4.882.198,61	1.992.309,94	2.889.888,67
42	A EMPRESAS PÚBLICAS DE LA JUNTA Y OTROS ENTES PÚBLICOS	80.000,00	80.000,00-	0,00	0,00	0,00
48	A FAMILIAS E INSTITUCIONES SIN FIN DE LUCRO	4.679.110,00	203.088,61	4.882.198,61	1.992.309,94	2.889.888,67
	Total Operaciones Corrientes	13.408.450,00	135.911,39-	13.272.538,61	10.380.830,53	2.891.708,08
6	INVERSIONES REALES	400.000,00	0,00	400.000,00	379.806,02	20.193,98
61	PROYECTOS DE INVERSIÓN DE REPOSICIÓN	400.000,00	0,00	400.000,00	379.806,02	20.193,98
7	TRANSFERENCIAS DE CAPITAL	21.299.440,00	237.185,84	21.536.625,84	13.950.056,59	7.586.569,25
72	A EMPRESAS PÚBLICAS DE LA JUNTA Y OTROS ENTES PÚBLICOS	2.404.000,00	268.938,41-	2.135.061,59	233.170,00	1.901.891,59

PARTE I - LOS CRÉDITOS PRESUPUESTARIOS Y SUS REALIZACIONES

Sección	17	FOMENTO
Órgano Gestor	1706	DIRECCIÓN GENERAL DE VIVIENDA, URBANISMO Y PLANIFICACIÓN TERRITORIAL
Programa	431A	PROMOCIÓN DE LA VIVIENDA

(IMPORTE EN EUROS)

CÓDIGO	Capítulo/Artículo	CRÉDITOS INICIALES	MODIFICACIONES	CRÉDITOS DEFINITIVOS	OBLIGACIONES RECONOCIDAS	REMANENTES DE CRÉDITO
73	A LA ADMINISTRACIÓN DEL ESTADO, OO.AA., EE.PP. Y OTROS ENTES PÚBLICOS ESTATALES	1.043.420,00	0,00	1.043.420,00	1.043.420,00	0,00
76	A CORPORACIONES LOCALES	1.464.120,00	84.829,00-	1.379.291,00	790.372,18	588.918,82
77	A EMPRESAS PRIVADAS	1.210.000,00	590.953,25	1.800.953,25	1.455.453,25	345.500,00
78	A FAMILIAS E INSTITUCIONES SIN FIN DE LUCRO	15.177.900,00	0,00	15.177.900,00	10.427.641,16	4.750.258,84
	Total Operaciones de Capital	21.699.440,00	237.185,84	21.936.625,84	14.329.862,61	7.606.763,23
	Total operaciones no financieras	35.107.890,00	101.274,45	35.209.164,45	24.710.693,14	10.498.471,31
	Total Programa	35.107.890,00	101.274,45	35.209.164,45	24.710.693,14	10.498.471,31

PARTE I - LOS CRÉDITOS PRESUPUESTARIOS Y SUS REALIZACIONES

Sección	17	FOMENTO
Órgano Gestor	1706	DIRECCIÓN GENERAL DE VIVIENDA, URBANISMO Y PLANIFICACIÓN TERRITORIAL
Programa	432A	GESTIÓN DEL URBANISMO

(IMPORTE EN EUROS)

CÓDIGO	Capítulo/Artículo	CRÉDITOS INICIALES	MODIFICACIONES	CRÉDITOS DEFINITIVOS	OBLIGACIONES RECONOCIDAS	REMANENTES DE CRÉDITO
1	GASTOS DE PERSONAL	3.309.300,00	260.000,00-	3.049.300,00	3.048.175,54	1.124,46
12	FUNCIONARIOS (EXCEPTO DOCENTES Y DE INSTITUCIONES SANITARIAS)	2.663.670,00	260.000,00-	2.403.670,00	2.429.438,02	25.768,02-
16	CUOTAS, PRESTACIONES Y GASTOS SOCIALES A CARGO DEL EMPLEADOR	645.630,00	0,00	645.630,00	618.737,52	26.892,48
2	GASTOS EN BIENES CORRIENTES Y SERVICIOS	270.000,00	0,00	270.000,00	268.427,04	1.572,96
22	MATERIALES, SUMINISTROS Y OTROS	270.000,00	0,00	270.000,00	268.427,04	1.572,96
	Total Operaciones Corrientes	3.579.300,00	260.000,00-	3.319.300,00	3.316.602,58	2.697,42
6	INVERSIONES REALES	31.000,00	2.409,12-	28.590,88	0,00	28.590,88
60	PROYECTOS DE INVERSIÓN NUEVA	31.000,00	2.409,12-	28.590,88	0,00	28.590,88
7	TRANSFERENCIAS DE CAPITAL	6.878.760,00	580.000,00-	6.298.760,00	4.574.860,70	1.723.899,30
76	A CORPORACIONES LOCALES	6.878.760,00	580.000,00-	6.298.760,00	4.574.860,70	1.723.899,30
	Total Operaciones de Capital	6.909.760,00	582.409,12-	6.327.350,88	4.574.860,70	1.752.490,18
	Total operaciones no financieras	10.489.060,00	842.409,12-	9.646.650,88	7.891.463,28	1.755.187,60
	Total Programa	10.489.060,00	842.409,12-	9.646.650,88	7.891.463,28	1.755.187,60

PARTE I - LOS CRÉDITOS PRESUPUESTARIOS Y SUS REALIZACIONES

Sección	17	FOMENTO
Órgano Gestor	1706	DIRECCIÓN GENERAL DE VIVIENDA, URBANISMO Y PLANIFICACIÓN TERRITORIAL
Programa	432B	PLANIFICACIÓN TERRITORIAL

(IMPORTE EN EUROS)

CÓDIGO	Capítulo/Artículo	CRÉDITOS INICIALES	MODIFICACIONES	CRÉDITOS DEFINITIVOS	OBLIGACIONES RECONOCIDAS	REMANENTES DE CRÉDITO
1	GASTOS DE PERSONAL	576.920,00	67.000,00-	509.920,00	509.840,88	79,12
12	FUNCIONARIOS (EXCEPTO DOCENTES Y DE INSTITUCIONES SANITARIAS)	459.520,00	67.000,00-	392.520,00	406.591,41	14.071,41-
16	CUOTAS, PRESTACIONES Y GASTOS SOCIALES A CARGO DEL EMPLEADOR	117.400,00	0,00	117.400,00	103.249,47	14.150,53
2	GASTOS EN BIENES CORRIENTES Y SERVICIOS	22.000,00	19.114,16-	2.885,84	0,00	2.885,84
22	MATERIALES, SUMINISTROS Y OTROS	22.000,00	19.114,16-	2.885,84	0,00	2.885,84
	Total Operaciones Corrientes	598.920,00	86.114,16-	512.805,84	509.840,88	2.964,96
6	INVERSIONES REALES	103.190,00	259.210,00	362.400,00	103.183,94	259.216,06
60	PROYECTOS DE INVERSIÓN NUEVA	103.190,00	259.210,00	362.400,00	103.183,94	259.216,06
	Total Operaciones de Capital	103.190,00	259.210,00	362.400,00	103.183,94	259.216,06
	Total operaciones no financieras	702.110,00	173.095,84	875.205,84	613.024,82	262.181,02
	Total Programa	702.110,00	173.095,84	875.205,84	613.024,82	262.181,02
	Total Órgano Gestor	46.299.060,00	568.038,83-	45.731.021,17	33.215.181,24	12.515.839,93

PARTE I - LOS CRÉDITOS PRESUPUESTARIOS Y SUS REALIZACIONES

Sección	17	FOMENTO
Órgano Gestor	1709	DIRECCIÓN GENERAL DE INDUSTRIA, ENERGÍA Y MINAS
Programa	722A	POLÍTICA INDUSTRIAL Y ENERGÉTICA

(IMPORTE EN EUROS)

CÓDIGO	Capítulo/Artículo	CRÉDITOS INICIALES	MODIFICACIONES	CRÉDITOS DEFINITIVOS	OBLIGACIONES RECONOCIDAS	REMANENTES DE CRÉDITO
1	GASTOS DE PERSONAL	5.047.900,00	240.000,00-	4.807.900,00	4.805.610,07	2.289,93
10	ALTOS CARGOS	59.270,00	0,00	59.270,00	55.050,76	4.219,24
12	FUNCIONARIOS (EXCEPTO DOCENTES Y DE INSTITUCIONES SANITARIAS)	3.504.290,00	240.000,00-	3.264.290,00	3.319.303,85	55.013,85-
13	LABORALES (EXCEPTO DE INSTITUCIONES SANITARIAS)	494.830,00	0,00	494.830,00	455.713,91	39.116,09
16	CUOTAS, PRESTACIONES Y GASTOS SOCIALES A CARGO DEL EMPLEADOR	989.510,00	0,00	989.510,00	975.541,55	13.968,45
2	GASTOS EN BIENES CORRIENTES Y SERVICIOS	95.150,00	20.779,80	115.929,80	93.980,62	21.949,18
22	MATERIALES, SUMINISTROS Y OTROS	95.150,00	20.779,80	115.929,80	93.980,62	21.949,18
4	TRANSFERENCIAS CORRIENTES	1.773.360,00	416.658,35-	1.356.701,65	378.077,45	978.624,20
42	A EMPRESAS PÚBLICAS DE LA JUNTA Y OTROS ENTES PÚBLICOS	1.660.000,00	1.569.191,37-	90.808,63	0,00	90.808,63
46	A CORPORACIONES LOCALES	18.360,00	530.741,02	549.101,02	116.597,45	432.503,57
47	A EMPRESAS PRIVADAS	95.000,00	449.572,00	544.572,00	123.035,00	421.537,00
48	A FAMILIAS E INSTITUCIONES SIN FIN DE LUCRO	0,00	172.220,00	172.220,00	138.445,00	33.775,00
	Total Operaciones Corrientes	6.916.410,00	635.878,55-	6.280.531,45	5.277.668,14	1.002.863,31
6	INVERSIONES REALES	28.000,00	0,00	28.000,00	27.901,20	98,80
60	PROYECTOS DE INVERSIÓN NUEVA	8.000,00	0,00	8.000,00	27.901,20	19.901,20-
61	PROYECTOS DE INVERSIÓN DE REPOSICIÓN	20.000,00	0,00	20.000,00	0,00	20.000,00

PARTE I - LOS CRÉDITOS PRESUPUESTARIOS Y SUS REALIZACIONES

Sección	17	FOMENTO
Órgano Gestor	1709	DIRECCIÓN GENERAL DE INDUSTRIA, ENERGÍA Y MINAS
Programa	722A	POLÍTICA INDUSTRIAL Y ENERGÉTICA

(IMPORTE EN EUROS)

CÓDIGO	Capítulo/Artículo	CRÉDITOS INICIALES	MODIFICACIONES	CRÉDITOS DEFINITIVOS	OBLIGACIONES RECONOCIDAS	REMANENTES DE CRÉDITO
7	TRANSFERENCIAS DE CAPITAL	5.407.920,00	7.956.342,90	13.364.262,90	6.478.204,71	6.886.058,19
72	A EMPRESAS PÚBLICAS DE LA JUNTA Y OTROS ENTES PÚBLICOS	0,00	100.000,00	100.000,00	0,00	100.000,00
76	A CORPORACIONES LOCALES	1.600.000,00	579.562,90	2.179.562,90	354.325,81	1.825.237,09
77	A EMPRESAS PRIVADAS	1.515.000,00	3.157.124,43	4.672.124,43	1.704.716,18	2.967.408,25
78	A FAMILIAS E INSTITUCIONES SIN FIN DE LUCRO	2.292.920,00	4.119.655,57	6.412.575,57	4.419.162,72	1.993.412,85
	Total Operaciones de Capital	5.435.920,00	7.956.342,90	13.392.262,90	6.506.105,91	6.886.156,99
	Total operaciones no financieras	12.352.330,00	7.320.464,35	19.672.794,35	11.783.774,05	7.889.020,30
	Total Programa	12.352.330,00	7.320.464,35	19.672.794,35	11.783.774,05	7.889.020,30
	Total Órgano Gestor	12.352.330,00	7.320.464,35	19.672.794,35	11.783.774,05	7.889.020,30

PARTE I - LOS CRÉDITOS PRESUPUESTARIOS Y SUS REALIZACIONES

Sección	17	FOMENTO
Órgano Gestor	1710	DIRECCIÓN GENERAL DE TELECOMUNICACIONES Y NUEVAS TECNOLOGÍAS
Programa	521A	TELECOMUNICACIONES

(IMPORTE EN EUROS)

CÓDIGO	Capítulo/Artículo	CRÉDITOS INICIALES	MODIFICACIONES	CRÉDITOS DEFINITIVOS	OBLIGACIONES RECONOCIDAS	REMANENTES DE CRÉDITO
1	GASTOS DE PERSONAL	1.158.100,00	39.000,00-	1.119.100,00	1.118.243,22	856,78
10	ALTOS CARGOS	59.270,00	0,00	59.270,00	55.050,76	4.219,24
12	FUNCIONARIOS (EXCEPTO DOCENTES Y DE INSTITUCIONES SANITARIAS)	888.260,00	39.000,00-	849.260,00	853.754,16	4.494,16-
16	CUOTAS, PRESTACIONES Y GASTOS SOCIALES A CARGO DEL EMPLEADOR	210.570,00	0,00	210.570,00	209.438,30	1.131,70
2	GASTOS EN BIENES CORRIENTES Y SERVICIOS	447.240,00	0,00	447.240,00	251.916,92	195.323,08
22	MATERIALES, SUMINISTROS Y OTROS	447.240,00	0,00	447.240,00	251.916,92	195.323,08
4	TRANSFERENCIAS CORRIENTES	1.000.000,00	998.223,46-	1.776,54	1.674,70	101,84
46	A CORPORACIONES LOCALES	0,00	1.776,54	1.776,54	1.674,70	101,84
47	A EMPRESAS PRIVADAS	1.000.000,00	1.000.000,00-	0,00	0,00	0,00
	Total Operaciones Corrientes	2.605.340,00	1.037.223,46-	1.568.116,54	1.371.834,84	196.281,70
6	INVERSIONES REALES	6.499.850,00	1.486.523,28	7.986.373,28	7.808.263,68	178.109,60
60	PROYECTOS DE INVERSIÓN NUEVA	6.499.850,00	1.486.523,28	7.986.373,28	7.808.263,68	178.109,60
7	TRANSFERENCIAS DE CAPITAL	0,00	8.612,18	8.612,18	2.985,00	5.627,18
76	A CORPORACIONES LOCALES	0,00	8.612,18	8.612,18	2.985,00	5.627,18
	Total Operaciones de Capital	6.499.850,00	1.495.135,46	7.994.985,46	7.811.248,68	183.736,78
	Total operaciones no financieras	9.105.190,00	457.912,00	9.563.102,00	9.183.083,52	380.018,48
	Total Programa	9.105.190,00	457.912,00	9.563.102,00	9.183.083,52	380.018,48

PARTE I - LOS CRÉDITOS PRESUPUESTARIOS Y SUS REALIZACIONES

Sección	17	FOMENTO
Órgano Gestor	1710	DIRECCIÓN GENERAL DE TELECOMUNICACIONES Y NUEVAS TECNOLOGÍAS
Programa	521B	DESARROLLO DE LA SOCIEDAD DE LA INFORMACIÓN

(IMPORTE EN EUROS)

CÓDIGO	Capítulo/Artículo	CRÉDITOS INICIALES	MODIFICACIONES	CRÉDITOS DEFINITIVOS	OBLIGACIONES RECONOCIDAS	REMANENTES DE CRÉDITO
1	GASTOS DE PERSONAL	2.100.120,00	260.000,00-	1.840.120,00	1.839.682,38	437,62
12	FUNCIONARIOS (EXCEPTO DOCENTES Y DE INSTITUCIONES SANITARIAS)	1.694.520,00	260.000,00-	1.434.520,00	1.452.173,09	17.653,09-
16	CUOTAS, PRESTACIONES Y GASTOS SOCIALES A CARGO DEL EMPLEADOR	405.600,00	0,00	405.600,00	387.509,29	18.090,71
2	GASTOS EN BIENES CORRIENTES Y SERVICIOS	8.294.300,00	100.000,00-	8.194.300,00	7.327.850,67	866.449,33
21	REPARACIONES, MANTENIMIENTO Y CONSERVACIÓN	1.014.590,00	0,00	1.014.590,00	884.053,22	130.536,78
22	MATERIALES, SUMINISTROS Y OTROS	7.279.710,00	100.000,00-	7.179.710,00	6.443.797,45	735.912,55
4	TRANSFERENCIAS CORRIENTES	622.570,00	0,00	622.570,00	622.569,86	0,14
42	A EMPRESAS PÚBLICAS DE LA JUNTA Y OTROS ENTES PÚBLICOS	622.570,00	0,00	622.570,00	622.569,86	0,14
	Total Operaciones Corrientes	11.016.990,00	360.000,00-	10.656.990,00	9.790.102,91	866.887,09
6	INVERSIONES REALES	5.770.000,00	200.000,00-	5.570.000,00	5.411.643,19	158.356,81
60	PROYECTOS DE INVERSIÓN NUEVA	5.770.000,00	200.000,00-	5.570.000,00	5.127.859,59	442.140,41
61	PROYECTOS DE INVERSIÓN DE REPOSICIÓN	0,00	0,00	0,00	283.783,60	283.783,60-
	Total Operaciones de Capital	5.770.000,00	200.000,00-	5.570.000,00	5.411.643,19	158.356,81
	Total operaciones no financieras	16.786.990,00	560.000,00-	16.226.990,00	15.201.746,10	1.025.243,90
	Total Programa	16.786.990,00	560.000,00-	16.226.990,00	15.201.746,10	1.025.243,90
	Total Órgano Gestor	25.892.180,00	102.088,00-	25.790.092,00	24.384.829,62	1.405.262,38
	Total Sección	297.436.370,00	3.963.776,75	301.400.146,75	258.987.792,91	42.412.353,84

PARTE I - LOS CRÉDITOS PRESUPUESTARIOS Y SUS REALIZACIONES

Sección	18	EDUCACIÓN, CULTURA Y DEPORTES
Órgano Gestor	1802	SECRETARÍA GENERAL
Programa	421A	DIRECCIÓN Y SERVICIOS GENERALES DE EDUCACIÓN, CULTURA Y DEPORTES

(IMPORTE EN EUROS)

CÓDIGO	Capítulo/Artículo	CRÉDITOS INICIALES	MODIFICACIONES	CRÉDITOS DEFINITIVOS	OBLIGACIONES RECONOCIDAS	REMANENTES DE CRÉDITO
1	GASTOS DE PERSONAL	29.230.550,00	2.181.603,60-	27.048.946,40	27.019.836,44	29.109,96
10	ALTOS CARGOS	141.620,00	0,00	141.620,00	135.786,53	5.833,47
11	PERSONAL EVENTUAL	188.240,00	0,00	188.240,00	181.103,68	7.136,32
12	FUNCIONARIOS (EXCEPTO DOCENTES Y DE INSTITUCIONES SANITARIAS)	20.349.350,00	2.202.794,49-	18.146.555,51	18.381.725,00	235.169,49-
13	LABORALES (EXCEPTO DE INSTITUCIONES SANITARIAS)	2.962.540,00	0,00	2.962.540,00	2.615.243,38	347.296,62
15	INCENTIVOS AL RENDIMIENTO	0,00	190,89	190,89	190,89	0,00
16	CUOTAS, PRESTACIONES Y GASTOS SOCIALES A CARGO DEL EMPLEADOR	5.588.800,00	21.000,00	5.609.800,00	5.705.786,96	95.986,96-
2	GASTOS EN BIENES CORRIENTES Y SERVICIOS	13.281.000,00	3.952.158,25-	9.328.841,75	7.285.877,82	2.042.963,93
20	ARRENDAMIENTOS Y CÁNONES	1.324.610,00	700.000,00-	624.610,00	573.924,87	50.685,13
21	REPARACIONES, MANTENIMIENTO Y CONSERVACIÓN	3.217.240,00	337.205,17-	2.880.034,83	2.583.080,00	296.954,83
22	MATERIALES, SUMINISTROS Y OTROS	8.456.460,00	2.914.953,08-	5.541.506,92	3.892.949,05	1.648.557,87
23	INDEMNIZACIONES POR RAZÓN DE SERVICIO	282.690,00	0,00	282.690,00	235.923,90	46.766,10
4	TRANSFERENCIAS CORRIENTES	1.000.000,00	1.286.107,50	2.286.107,50	2.286.107,50	0,00
42	A EMPRESAS PÚBLICAS DE LA JUNTA Y OTROS ENTES PÚBLICOS	1.000.000,00	1.286.107,50	2.286.107,50	2.286.107,50	0,00
	Total Operaciones Corrientes	43.511.550,00	4.847.654,35-	38.663.895,65	36.591.821,76	2.072.073,89
6	INVERSIONES REALES	945.580,00	363.000,00-	582.580,00	450.682,62	131.897,38

PARTE I - LOS CRÉDITOS PRESUPUESTARIOS Y SUS REALIZACIONES

Sección	18	EDUCACIÓN, CULTURA Y DEPORTES
Órgano Gestor	1802	SECRETARÍA GENERAL
Programa	421A	DIRECCIÓN Y SERVICIOS GENERALES DE EDUCACIÓN, CULTURA Y DEPORTES

(IMPORTE EN EUROS)

CÓDIGO	Capítulo/Artículo	CRÉDITOS INICIALES	MODIFICACIONES	CRÉDITOS DEFINITIVOS	OBLIGACIONES RECONOCIDAS	REMANENTES DE CRÉDITO
60	PROYECTOS DE INVERSIÓN NUEVA	549.880,00	363.000,00-	186.880,00	90.993,78	95.886,22
61	PROYECTOS DE INVERSIÓN DE REPOSICIÓN	395.700,00	0,00	395.700,00	359.688,84	36.011,16
	Total Operaciones de Capital	945.580,00	363.000,00-	582.580,00	450.682,62	131.897,38
	Total operaciones no financieras	44.457.130,00	5.210.654,35-	39.246.475,65	37.042.504,38	2.203.971,27
8	ACTIVOS FINANCIEROS	167.440,00	94.685,72-	72.754,28	72.754,28	0,00
82	CONCESIÓN DE PRÉSTAMOS	167.440,00	94.685,72-	72.754,28	72.754,28	0,00
	Total Operaciones financieras	167.440,00	94.685,72-	72.754,28	72.754,28	0,00
	Total Programa	44.624.570,00	5.305.340,07-	39.319.229,93	37.115.258,66	2.203.971,27

PARTE I - LOS CRÉDITOS PRESUPUESTARIOS Y SUS REALIZACIONES

Sección	18	EDUCACIÓN, CULTURA Y DEPORTES
Órgano Gestor	1802	SECRETARÍA GENERAL
Programa	521B	DESARROLLO DE LA SOCIEDAD DE LA INFORMACIÓN

(IMPORTE EN EUROS)

CÓDIGO	Capítulo/Artículo	CRÉDITOS INICIALES	MODIFICACIONES	CRÉDITOS DEFINITIVOS	OBLIGACIONES RECONOCIDAS	REMANENTES DE CRÉDITO
2	GASTOS EN BIENES CORRIENTES Y SERVICIOS	1.843.750,00	493.939,16-	1.349.810,84	1.231.643,08	118.167,76
21	REPARACIONES, MANTENIMIENTO Y CONSERVACIÓN	33.000,00	0,00	33.000,00	281,47	32.718,53
22	MATERIALES, SUMINISTROS Y OTROS	1.810.750,00	493.939,16-	1.316.810,84	1.231.361,61	85.449,23
	Total Operaciones Corrientes	1.843.750,00	493.939,16-	1.349.810,84	1.231.643,08	118.167,76
6	INVERSIONES REALES	400.000,00	176.695,72-	223.304,28	154.940,83	68.363,45
60	PROYECTOS DE INVERSIÓN NUEVA	210.560,00	79.289,72-	131.270,28	109.502,48	21.767,80
61	PROYECTOS DE INVERSIÓN DE REPOSICIÓN	189.440,00	97.406,00-	92.034,00	45.438,35	46.595,65
	Total Operaciones de Capital	400.000,00	176.695,72-	223.304,28	154.940,83	68.363,45
	Total operaciones no financieras	2.243.750,00	670.634,88-	1.573.115,12	1.386.583,91	186.531,21
	Total Programa	2.243.750,00	670.634,88-	1.573.115,12	1.386.583,91	186.531,21
	Total Órgano Gestor	46.868.320,00	5.975.974,95-	40.892.345,05	38.501.842,57	2.390.502,48

PARTE I - LOS CRÉDITOS PRESUPUESTARIOS Y SUS REALIZACIONES

Sección	18	EDUCACIÓN, CULTURA Y DEPORTES
Órgano Gestor	1803	VICECONSEJERÍA DE EDUCACIÓN, UNIVERSIDAD E INVESTIGACIÓN
Programa	421A	DIRECCIÓN Y SERVICIOS GENERALES DE EDUCACIÓN, CULTURA Y DEPORTES

(IMPORTE EN EUROS)

CÓDIGO	Capítulo/Artículo	CRÉDITOS INICIALES	MODIFICACIONES	CRÉDITOS DEFINITIVOS	OBLIGACIONES RECONOCIDAS	REMANENTES DE CRÉDITO
1	GASTOS DE PERSONAL	146.750,00	0,00	146.750,00	127.740,84	19.009,16
10	ALTOS CARGOS	119.100,00	0,00	119.100,00	113.478,79	5.621,21
12	FUNCIONARIOS (EXCEPTO DOCENTES Y DE INSTITUCIONES SANITARIAS)	5.980,00	0,00	5.980,00	14.262,05	8.282,05-
16	CUOTAS, PRESTACIONES Y GASTOS SOCIALES A CARGO DEL EMPLEADOR	21.670,00	0,00	21.670,00	0,00	21.670,00
	Total Operaciones Corrientes	146.750,00	0,00	146.750,00	127.740,84	19.009,16
	Total operaciones no financieras	146.750,00	0,00	146.750,00	127.740,84	19.009,16
	Total Programa	146.750,00	0,00	146.750,00	127.740,84	19.009,16
	Total Órgano Gestor	146.750,00	0,00	146.750,00	127.740,84	19.009,16

PARTE I - LOS CRÉDITOS PRESUPUESTARIOS Y SUS REALIZACIONES

Sección	18	EDUCACIÓN, CULTURA Y DEPORTES
Órgano Gestor	1804	DIRECCIÓN GENERAL DE RECURSOS HUMANOS Y PROGRAMACIÓN EDUCATIVA
Programa	421A	DIRECCIÓN Y SERVICIOS GENERALES DE EDUCACIÓN, CULTURA Y DEPORTES

(IMPORTE EN EUROS)

CÓDIGO	Capítulo/Artículo	CRÉDITOS INICIALES	MODIFICACIONES	CRÉDITOS DEFINITIVOS	OBLIGACIONES RECONOCIDAS	REMANENTES DE CRÉDITO
1	GASTOS DE PERSONAL	5.729.850,00	573.739,81	6.303.589,81	6.303.577,71	12,10
10	ALTOS CARGOS	48.970,00	4.350,00	53.320,00	46.316,08	7.003,92
12	FUNCIONARIOS (EXCEPTO DOCENTES Y DE INSTITUCIONES SANITARIAS)	1.670,00	4.349,53	6.019,53	1.492,20	4.527,33
16	CUOTAS, PRESTACIONES Y GASTOS SOCIALES A CARGO DEL EMPLEADOR	1.392.300,00	657.666,67	2.049.966,67	1.380.984,02	668.982,65
17	PERSONAL DOCENTE	4.286.910,00	92.626,39-	4.194.283,61	4.874.785,41	680.501,80-
2	GASTOS EN BIENES CORRIENTES Y SERVICIOS	470.970,00	0,00	470.970,00	28.000,96	442.969,04
22	MATERIALES, SUMINISTROS Y OTROS	170.970,00	0,00	170.970,00	27.913,76	143.056,24
23	INDEMNIZACIONES POR RAZÓN DE SERVICIO	300.000,00	0,00	300.000,00	87,20	299.912,80
	Total Operaciones Corrientes	6.200.820,00	573.739,81	6.774.559,81	6.331.578,67	442.981,14
	Total operaciones no financieras	6.200.820,00	573.739,81	6.774.559,81	6.331.578,67	442.981,14
8	ACTIVOS FINANCIEROS	132.560,00	136.912,72	269.472,72	269.472,57	0,15
82	CONCESIÓN DE PRÉSTAMOS	132.560,00	136.912,72	269.472,72	269.472,57	0,15
	Total Operaciones financieras	132.560,00	136.912,72	269.472,72	269.472,57	0,15
	Total Programa	6.333.380,00	710.652,53	7.044.032,53	6.601.051,24	442.981,29

PARTE I - LOS CRÉDITOS PRESUPUESTARIOS Y SUS REALIZACIONES

Sección	18	EDUCACIÓN, CULTURA Y DEPORTES
Órgano Gestor	1804	DIRECCIÓN GENERAL DE RECURSOS HUMANOS Y PROGRAMACIÓN EDUCATIVA
Programa	421B	FORMACIÓN PERMANENTE DEL PROFESORADO E INNOVACIÓN EDUCATIVA

(IMPORTE EN EUROS)

CÓDIGO	Capítulo/Artículo	CRÉDITOS INICIALES	MODIFICACIONES	CRÉDITOS DEFINITIVOS	OBLIGACIONES RECONOCIDAS	REMANENTES DE CRÉDITO
1	GASTOS DE PERSONAL	5.630.930,00	104.000,00-	5.526.930,00	5.526.019,63	910,37
12	FUNCIONARIOS (EXCEPTO DOCENTES Y DE INSTITUCIONES SANITARIAS)	505.690,00	104.000,00-	401.690,00	416.292,30	14.602,30-
13	LABORALES (EXCEPTO DE INSTITUCIONES SANITARIAS)	328.930,00	0,00	328.930,00	357.572,07	28.642,07-
16	CUOTAS, PRESTACIONES Y GASTOS SOCIALES A CARGO DEL EMPLEADOR	188.660,00	0,00	188.660,00	210.331,88	21.671,88-
17	PERSONAL DOCENTE	4.607.650,00	0,00	4.607.650,00	4.541.823,38	65.826,62
	Total Operaciones Corrientes	5.630.930,00	104.000,00-	5.526.930,00	5.526.019,63	910,37
	Total operaciones no financieras	5.630.930,00	104.000,00-	5.526.930,00	5.526.019,63	910,37
	Total Programa	5.630.930,00	104.000,00-	5.526.930,00	5.526.019,63	910,37

PARTE I - LOS CRÉDITOS PRESUPUESTARIOS Y SUS REALIZACIONES

Sección	18	EDUCACIÓN, CULTURA Y DEPORTES
Órgano Gestor	1804	DIRECCIÓN GENERAL DE RECURSOS HUMANOS Y PROGRAMACIÓN EDUCATIVA
Programa	422A	EDUCACIÓN INFANTIL Y PRIMARIA

(IMPORTE EN EUROS)

CÓDIGO	Capítulo/Artículo	CRÉDITOS INICIALES	MODIFICACIONES	CRÉDITOS DEFINITIVOS	OBLIGACIONES RECONOCIDAS	REMANENTES DE CRÉDITO
1	GASTOS DE PERSONAL	456.581.950,00	7.851.431,77-	448.730.518,23	448.685.193,06	45.325,17
12	FUNCIONARIOS (EXCEPTO DOCENTES Y DE INSTITUCIONES SANITARIAS)	4.135.270,00	5.132,00-	4.130.138,00	3.856.034,82	274.103,18
13	LABORALES (EXCEPTO DE INSTITUCIONES SANITARIAS)	10.569.760,00	8.542.235,12-	2.027.524,88	10.185.217,28	8.157.692,40-
16	CUOTAS, PRESTACIONES Y GASTOS SOCIALES A CARGO DEL EMPLEADOR	35.341.980,00	0,00	35.341.980,00	33.660.923,69	1.681.056,31
17	PERSONAL DOCENTE	406.534.940,00	695.935,35	407.230.875,35	400.983.017,27	6.247.858,08
	Total Operaciones Corrientes	456.581.950,00	7.851.431,77-	448.730.518,23	448.685.193,06	45.325,17
	Total operaciones no financieras	456.581.950,00	7.851.431,77-	448.730.518,23	448.685.193,06	45.325,17
	Total Programa	456.581.950,00	7.851.431,77-	448.730.518,23	448.685.193,06	45.325,17

PARTE I - LOS CRÉDITOS PRESUPUESTARIOS Y SUS REALIZACIONES

Sección	18	EDUCACIÓN, CULTURA Y DEPORTES
Órgano Gestor	1804	DIRECCIÓN GENERAL DE RECURSOS HUMANOS Y PROGRAMACIÓN EDUCATIVA
Programa	422B	EDUCACIÓN SECUNDARIA, FORMACIÓN PROFESIONAL Y ENSEÑANZAS DE RÉGIMEN ESPECIAL

(IMPORTE EN EUROS)

CÓDIGO	Capítulo/Artículo	CRÉDITOS INICIALES	MODIFICACIONES	CRÉDITOS DEFINITIVOS	OBLIGACIONES RECONOCIDAS	REMANENTES DE CRÉDITO
1	GASTOS DE PERSONAL	503.928.550,00	9.618.036,10-	494.310.513,90	494.310.513,41	0,49
12	FUNCIONARIOS (EXCEPTO DOCENTES Y DE INSTITUCIONES SANITARIAS)	11.634.360,00	0,00	11.634.360,00	10.950.897,20	683.462,80
13	LABORALES (EXCEPTO DE INSTITUCIONES SANITARIAS)	24.343.450,00	342.235,11-	24.001.214,89	23.904.649,54	96.565,35
16	CUOTAS, PRESTACIONES Y GASTOS SOCIALES A CARGO DEL EMPLEADOR	38.602.860,00	10.797.854,00-	27.805.006,00	36.619.011,84	8.814.005,84-
17	PERSONAL DOCENTE	429.347.880,00	1.522.053,01	430.869.933,01	422.835.954,83	8.033.978,18
	Total Operaciones Corrientes	503.928.550,00	9.618.036,10-	494.310.513,90	494.310.513,41	0,49
	Total operaciones no financieras	503.928.550,00	9.618.036,10-	494.310.513,90	494.310.513,41	0,49
	Total Programa	503.928.550,00	9.618.036,10-	494.310.513,90	494.310.513,41	0,49

PARTE I - LOS CRÉDITOS PRESUPUESTARIOS Y SUS REALIZACIONES

Sección	18	EDUCACIÓN, CULTURA Y DEPORTES
Órgano Gestor	1804	DIRECCIÓN GENERAL DE RECURSOS HUMANOS Y PROGRAMACIÓN EDUCATIVA
Programa	422D	ATENCIÓN A LA DIVERSIDAD

(IMPORTE EN EUROS)

CÓDIGO	Capítulo/Artículo	CRÉDITOS INICIALES	MODIFICACIONES	CRÉDITOS DEFINITIVOS	OBLIGACIONES RECONOCIDAS	REMANENTES DE CRÉDITO
1	GASTOS DE PERSONAL	97.971.280,00	2.901.495,84-	95.069.784,16	94.944.885,12	124.899,04
12	FUNCIONARIOS (EXCEPTO DOCENTES Y DE INSTITUCIONES SANITARIAS)	2.751.350,00	393.875,37	3.145.225,37	2.874.083,78	271.141,59
13	LABORALES (EXCEPTO DE INSTITUCIONES SANITARIAS)	13.423.990,00	3.300.000,00-	10.123.990,00	12.341.479,63	2.217.489,63-
15	INCENTIVOS AL RENDIMIENTO	0,00	4.628,79	4.628,79	4.628,79	0,00
16	CUOTAS, PRESTACIONES Y GASTOS SOCIALES A CARGO DEL EMPLEADOR	9.728.920,00	0,00	9.728.920,00	9.357.312,53	371.607,47
17	PERSONAL DOCENTE	72.067.020,00	0,00	72.067.020,00	70.367.380,39	1.699.639,61
	Total Operaciones Corrientes	97.971.280,00	2.901.495,84-	95.069.784,16	94.944.885,12	124.899,04
	Total operaciones no financieras	97.971.280,00	2.901.495,84-	95.069.784,16	94.944.885,12	124.899,04
	Total Programa	97.971.280,00	2.901.495,84-	95.069.784,16	94.944.885,12	124.899,04

PARTE I - LOS CRÉDITOS PRESUPUESTARIOS Y SUS REALIZACIONES

Sección	18	EDUCACIÓN, CULTURA Y DEPORTES
Órgano Gestor	1804	DIRECCIÓN GENERAL DE RECURSOS HUMANOS Y PROGRAMACIÓN EDUCATIVA
Programa	422F	EDUCACIÓN PERMANENTE DE ADULTOS

(IMPORTE EN EUROS)

CÓDIGO	Capítulo/Artículo	CRÉDITOS INICIALES	MODIFICACIONES	CRÉDITOS DEFINITIVOS	OBLIGACIONES RECONOCIDAS	REMANENTES DE CRÉDITO
1	GASTOS DE PERSONAL	18.003.010,00	700.000,00-	17.303.010,00	17.253.152,34	49.857,66
16	CUOTAS, PRESTACIONES Y GASTOS SOCIALES A CARGO DEL EMPLEADOR	1.380.430,00	0,00	1.380.430,00	1.173.872,69	206.557,31
17	PERSONAL DOCENTE	16.622.580,00	700.000,00-	15.922.580,00	16.079.279,65	156.699,65-
	Total Operaciones Corrientes	18.003.010,00	700.000,00-	17.303.010,00	17.253.152,34	49.857,66
	Total operaciones no financieras	18.003.010,00	700.000,00-	17.303.010,00	17.253.152,34	49.857,66
	Total Programa	18.003.010,00	700.000,00-	17.303.010,00	17.253.152,34	49.857,66

PARTE I - LOS CRÉDITOS PRESUPUESTARIOS Y SUS REALIZACIONES

Sección	18	EDUCACIÓN, CULTURA Y DEPORTES
Órgano Gestor	1804	DIRECCIÓN GENERAL DE RECURSOS HUMANOS Y PROGRAMACIÓN EDUCATIVA
Programa	423A	PROMOCIÓN EDUCATIVA

(IMPORTE EN EUROS)

CÓDIGO	Capítulo/Artículo	CRÉDITOS INICIALES	MODIFICACIONES	CRÉDITOS DEFINITIVOS	OBLIGACIONES RECONOCIDAS	REMANENTES DE CRÉDITO
1	GASTOS DE PERSONAL	5.277.390,00	1.416.887,09	6.694.277,09	6.389.153,25	305.123,84
13	LABORALES (EXCEPTO DE INSTITUCIONES SANITARIAS)	3.181.880,00	503.000,00-	2.678.880,00	2.752.115,79	73.235,79-
15	INCENTIVOS AL RENDIMIENTO	1.055.030,00	1.919.887,09	2.974.917,09	2.671.697,09	303.220,00
16	CUOTAS, PRESTACIONES Y GASTOS SOCIALES A CARGO DEL EMPLEADOR	1.040.480,00	0,00	1.040.480,00	965.340,37	75.139,63
	Total Operaciones Corrientes	5.277.390,00	1.416.887,09	6.694.277,09	6.389.153,25	305.123,84
	Total operaciones no financieras	5.277.390,00	1.416.887,09	6.694.277,09	6.389.153,25	305.123,84
	Total Programa	5.277.390,00	1.416.887,09	6.694.277,09	6.389.153,25	305.123,84
	Total Órgano Gestor	1.093.726.490,00	19.047.424,09-	1.074.679.065,91	1.073.709.968,05	969.097,86

PARTE I - LOS CRÉDITOS PRESUPUESTARIOS Y SUS REALIZACIONES

Sección	18	EDUCACIÓN, CULTURA Y DEPORTES
Órgano Gestor	1805	DIRECCIÓN GENERAL DE ORGANIZACIÓN, CALIDAD EDUCATIVA Y FORMACIÓN PROFESIONAL
Programa	421B	FORMACIÓN PERMANENTE DEL PROFESORADO E INNOVACIÓN EDUCATIVA

(IMPORTE EN EUROS)

CÓDIGO	Capítulo/Artículo	CRÉDITOS INICIALES	MODIFICACIONES	CRÉDITOS DEFINITIVOS	OBLIGACIONES RECONOCIDAS	REMANENTES DE CRÉDITO
2	GASTOS EN BIENES CORRIENTES Y SERVICIOS	798.400,00	1.093.059,09	1.891.459,09	1.282.842,50	608.616,59
22	MATERIALES, SUMINISTROS Y OTROS	723.580,00	1.066.059,09	1.789.639,09	1.198.966,06	590.673,03
23	INDEMNIZACIONES POR RAZÓN DE SERVICIO	74.820,00	27.000,00	101.820,00	83.876,44	17.943,56
4	TRANSFERENCIAS CORRIENTES	1.064.670,00	394.923,46-	669.746,54	62.082,45	607.664,09
42	A EMPRESAS PÚBLICAS DE LA JUNTA Y OTROS ENTES PÚBLICOS	154.370,00	78.291,46-	76.078,54	32,45	76.046,09
48	A FAMILIAS E INSTITUCIONES SIN FIN DE LUCRO	910.300,00	316.632,00-	593.668,00	62.050,00	531.618,00
	Total Operaciones Corrientes	1.863.070,00	698.135,63	2.561.205,63	1.344.924,95	1.216.280,68
	Total operaciones no financieras	1.863.070,00	698.135,63	2.561.205,63	1.344.924,95	1.216.280,68
	Total Programa	1.863.070,00	698.135,63	2.561.205,63	1.344.924,95	1.216.280,68

PARTE I - LOS CRÉDITOS PRESUPUESTARIOS Y SUS REALIZACIONES

Sección	18	EDUCACIÓN, CULTURA Y DEPORTES
Órgano Gestor	1805	DIRECCIÓN GENERAL DE ORGANIZACIÓN, CALIDAD EDUCATIVA Y FORMACIÓN PROFESIONAL
Programa	422A	EDUCACIÓN INFANTIL Y PRIMARIA

(IMPORTE EN EUROS)

CÓDIGO	Capítulo/Artículo	CRÉDITOS INICIALES	MODIFICACIONES	CRÉDITOS DEFINITIVOS	OBLIGACIONES RECONOCIDAS	REMANENTES DE CRÉDITO
2	GASTOS EN BIENES CORRIENTES Y SERVICIOS	12.603.290,00	2.824.394,75	15.427.684,75	14.455.803,44	971.881,31
20	ARRENDAMIENTOS Y CÁNONES	2.312.540,00	215.361,00-	2.097.179,00	1.650.092,88	447.086,12
21	REPARACIONES, MANTENIMIENTO Y CONSERVACIÓN	183.010,00	15.000,00	198.010,00	130.820,41	67.189,59
22	MATERIALES, SUMINISTROS Y OTROS	9.409.040,00	3.024.755,75	12.433.795,75	12.169.009,84	264.785,91
23	INDEMNIZACIONES POR RAZÓN DE SERVICIO	698.700,00	0,00	698.700,00	505.880,31	192.819,69
4	TRANSFERENCIAS CORRIENTES	84.567.250,00	572.806,81-	83.994.443,19	82.263.605,94	1.730.837,25
43	A LA ADMINISTRACIÓN DEL ESTADO, OO.AA., EE.PP. Y OTROS ENTES PÚBLICOS ESTATALES	0,00	25.055,00	25.055,00	25.055,00	0,00
46	A CORPORACIONES LOCALES	7.019.760,00	502.564,40	7.522.324,40	5.840.131,00	1.682.193,40
47	A EMPRESAS PRIVADAS	0,00	46.465,00	46.465,00	46.465,00	0,00
48	A FAMILIAS E INSTITUCIONES SIN FIN DE LUCRO	77.547.490,00	1.146.891,21-	76.400.598,79	76.351.954,94	48.643,85
	Total Operaciones Corrientes	97.170.540,00	2.251.587,94	99.422.127,94	96.719.409,38	2.702.718,56
6	INVERSIONES REALES	24.059.000,00	4.065.346,49	28.124.346,49	20.906.516,16	7.217.830,33
60	PROYECTOS DE INVERSIÓN NUEVA	17.509.710,00	4.065.346,49	21.575.056,49	14.813.780,40	6.761.276,09
61	PROYECTOS DE INVERSIÓN DE REPOSICIÓN	6.549.290,00	0,00	6.549.290,00	6.092.735,76	456.554,24
7	TRANSFERENCIAS DE CAPITAL	12.891.580,00	1.885.648,80	14.777.228,80	12.253.872,93	2.523.355,87
72	A EMPRESAS PÚBLICAS DE LA JUNTA Y OTROS ENTES PÚBLICOS	11.798.900,00	0,00	11.798.900,00	11.798.827,39	72,61

PARTE I - LOS CRÉDITOS PRESUPUESTARIOS Y SUS REALIZACIONES

Sección	18	EDUCACIÓN, CULTURA Y DEPORTES
Órgano Gestor	1805	DIRECCIÓN GENERAL DE ORGANIZACIÓN, CALIDAD EDUCATIVA Y FORMACIÓN PROFESIONAL
Programa	422A	EDUCACIÓN INFANTIL Y PRIMARIA

(IMPORTE EN EUROS)

CÓDIGO	Capítulo/Artículo	CRÉDITOS INICIALES	MODIFICACIONES	CRÉDITOS DEFINITIVOS	OBLIGACIONES RECONOCIDAS	REMANENTES DE CRÉDITO
76	A CORPORACIONES LOCALES	1.092.680,00	1.885.648,80	2.978.328,80	455.045,54	2.523.283,26
	Total Operaciones de Capital	36.950.580,00	5.950.995,29	42.901.575,29	33.160.389,09	9.741.186,20
	Total operaciones no financieras	134.121.120,00	8.202.583,23	142.323.703,23	129.879.798,47	12.443.904,76
	Total Programa	134.121.120,00	8.202.583,23	142.323.703,23	129.879.798,47	12.443.904,76

PARTE I - LOS CRÉDITOS PRESUPUESTARIOS Y SUS REALIZACIONES

Sección	18	EDUCACIÓN, CULTURA Y DEPORTES
Órgano Gestor	1805	DIRECCIÓN GENERAL DE ORGANIZACIÓN, CALIDAD EDUCATIVA Y FORMACIÓN PROFESIONAL
Programa	422B	EDUCACIÓN SECUNDARIA, FORMACIÓN PROFESIONAL Y ENSEÑANZAS DE RÉGIMEN ESPECIAL

(IMPORTE EN EUROS)

CÓDIGO	Capítulo/Artículo	CRÉDITOS INICIALES	MODIFICACIONES	CRÉDITOS DEFINITIVOS	OBLIGACIONES RECONOCIDAS	REMANENTES DE CRÉDITO
2	GASTOS EN BIENES CORRIENTES Y SERVICIOS	33.034.000,00	458.717,70	33.492.717,70	32.049.680,76	1.443.036,94
20	ARRENDAMIENTOS Y CÁNONES	1.676.420,00	229.383,00-	1.447.037,00	1.366.904,07	80.132,93
21	REPARACIONES, MANTENIMIENTO Y CONSERVACIÓN	0,00	1.000,00	1.000,00	0,00	1.000,00
22	MATERIALES, SUMINISTROS Y OTROS	31.126.700,00	687.100,70	31.813.800,70	30.487.781,16	1.326.019,54
23	INDEMNIZACIONES POR RAZÓN DE SERVICIO	230.880,00	0,00	230.880,00	194.995,53	35.884,47
4	TRANSFERENCIAS CORRIENTES	56.439.020,00	824.257,82-	55.614.762,18	54.928.358,12	686.404,06
41	A ORGANISMOS AUTÓNOMOS DE LA JUNTA	300.000,00	69.000,00-	231.000,00	231.000,00	0,00
46	A CORPORACIONES LOCALES	115.050,00	78.693,80	193.743,80	189.947,07	3.796,73
48	A FAMILIAS E INSTITUCIONES SIN FIN DE LUCRO	56.023.970,00	833.951,62-	55.190.018,38	54.507.411,05	682.607,33
	Total Operaciones Corrientes	89.473.020,00	365.540,12-	89.107.479,88	86.978.038,88	2.129.441,00
6	INVERSIONES REALES	10.728.260,00	6.330.555,03	17.058.815,03	9.761.875,88	7.296.939,15
60	PROYECTOS DE INVERSIÓN NUEVA	8.457.240,00	6.297.555,03	14.754.795,03	7.899.131,45	6.855.663,58
61	PROYECTOS DE INVERSIÓN DE REPOSICIÓN	2.271.020,00	33.000,00	2.304.020,00	1.862.744,43	441.275,57
7	TRANSFERENCIAS DE CAPITAL	2.641.770,00	216.340,00-	2.425.430,00	2.425.406,61	23,39
72	A EMPRESAS PÚBLICAS DE LA JUNTA Y OTROS ENTES PÚBLICOS	2.075.430,00	0,00	2.075.430,00	2.075.406,61	23,39
76	A CORPORACIONES LOCALES	566.340,00	216.340,00-	350.000,00	350.000,00	0,00

PARTE I - LOS CRÉDITOS PRESUPUESTARIOS Y SUS REALIZACIONES

Sección	18	EDUCACIÓN, CULTURA Y DEPORTES
Órgano Gestor	1805	DIRECCIÓN GENERAL DE ORGANIZACIÓN, CALIDAD EDUCATIVA Y FORMACIÓN PROFESIONAL
Programa	422B	EDUCACIÓN SECUNDARIA, FORMACIÓN PROFESIONAL Y ENSEÑANZAS DE RÉGIMEN ESPECIAL

(IMPORTE EN EUROS)

CÓDIGO	Capítulo/Artículo	CRÉDITOS INICIALES	MODIFICACIONES	CRÉDITOS DEFINITIVOS	OBLIGACIONES RECONOCIDAS	REMANENTES DE CRÉDITO
	Total Operaciones de Capital	13.370.030,00	6.114.215,03	19.484.245,03	12.187.282,49	7.296.962,54
	Total operaciones no financieras	102.843.050,00	5.748.674,91	108.591.724,91	99.165.321,37	9.426.403,54
	Total Programa	102.843.050,00	5.748.674,91	108.591.724,91	99.165.321,37	9.426.403,54

PARTE I - LOS CRÉDITOS PRESUPUESTARIOS Y SUS REALIZACIONES

Sección	18	EDUCACIÓN, CULTURA Y DEPORTES
Órgano Gestor	1805	DIRECCIÓN GENERAL DE ORGANIZACIÓN, CALIDAD EDUCATIVA Y FORMACIÓN PROFESIONAL
Programa	422D	ATENCIÓN A LA DIVERSIDAD

(IMPORTE EN EUROS)

CÓDIGO	Capítulo/Artículo	CRÉDITOS INICIALES	MODIFICACIONES	CRÉDITOS DEFINITIVOS	OBLIGACIONES RECONOCIDAS	REMANENTES DE CRÉDITO
2	GASTOS EN BIENES CORRIENTES Y SERVICIOS	1.530.640,00	48.229,50	1.578.869,50	1.366.085,42	212.784,08
20	ARRENDAMIENTOS Y CÁNONES	250.530,00	8.029,69-	242.500,31	214.989,58	27.510,73
21	REPARACIONES, MANTENIMIENTO Y CONSERVACIÓN	0,00	8.053,00	8.053,00	8.052,73	0,27
22	MATERIALES, SUMINISTROS Y OTROS	875.020,00	48.206,19	923.226,19	872.513,81	50.712,38
23	INDEMNIZACIONES POR RAZÓN DE SERVICIO	405.090,00	0,00	405.090,00	270.529,30	134.560,70
4	TRANSFERENCIAS CORRIENTES	7.187.810,00	283.409,18-	6.904.400,82	6.900.400,82	4.000,00
42	A EMPRESAS PÚBLICAS DE LA JUNTA Y OTROS ENTES PÚBLICOS	1.500,00	0,00	1.500,00	0,00	1.500,00
48	A FAMILIAS E INSTITUCIONES SIN FIN DE LUCRO	7.186.310,00	283.409,18-	6.902.900,82	6.900.400,82	2.500,00
	Total Operaciones Corrientes	8.718.450,00	235.179,68-	8.483.270,32	8.266.486,24	216.784,08
6	INVERSIONES REALES	2.980.140,00	0,00	2.980.140,00	2.534.969,43	445.170,57
60	PROYECTOS DE INVERSIÓN NUEVA	2.921.520,00	0,00	2.921.520,00	2.513.795,23	407.724,77
61	PROYECTOS DE INVERSIÓN DE REPOSICIÓN	58.620,00	0,00	58.620,00	21.174,20	37.445,80
	Total Operaciones de Capital	2.980.140,00	0,00	2.980.140,00	2.534.969,43	445.170,57
	Total operaciones no financieras	11.698.590,00	235.179,68-	11.463.410,32	10.801.455,67	661.954,65
	Total Programa	11.698.590,00	235.179,68-	11.463.410,32	10.801.455,67	661.954,65

PARTE I - LOS CRÉDITOS PRESUPUESTARIOS Y SUS REALIZACIONES

Sección	18	EDUCACIÓN, CULTURA Y DEPORTES
Órgano Gestor	1805	DIRECCIÓN GENERAL DE ORGANIZACIÓN, CALIDAD EDUCATIVA Y FORMACIÓN PROFESIONAL
Programa	422F	EDUCACIÓN PERMANENTE DE ADULTOS

(IMPORTE EN EUROS)

CÓDIGO	Capítulo/Artículo	CRÉDITOS INICIALES	MODIFICACIONES	CRÉDITOS DEFINITIVOS	OBLIGACIONES RECONOCIDAS	REMANENTES DE CRÉDITO
2	GASTOS EN BIENES CORRIENTES Y SERVICIOS	1.144.740,00	284.867,84	1.429.607,84	1.344.641,98	84.965,86
20	ARRENDAMIENTOS Y CÁNONES	47.630,00	0,00	47.630,00	40.120,40	7.509,60
22	MATERIALES, SUMINISTROS Y OTROS	1.004.570,00	249.722,84	1.254.292,84	1.187.325,10	66.967,74
23	INDEMNIZACIONES POR RAZÓN DE SERVICIO	92.540,00	35.145,00	127.685,00	117.196,48	10.488,52
4	TRANSFERENCIAS CORRIENTES	1.983.320,00	11.585,10-	1.971.734,90	1.491.984,56	479.750,34
46	A CORPORACIONES LOCALES	1.775.020,00	22.841,10-	1.752.178,90	1.326.237,81	425.941,09
48	A FAMILIAS E INSTITUCIONES SIN FIN DE LUCRO	208.300,00	11.256,00	219.556,00	165.746,75	53.809,25
	Total Operaciones Corrientes	3.128.060,00	273.282,74	3.401.342,74	2.836.626,54	564.716,20
6	INVERSIONES REALES	86.700,00	47.223,00	133.923,00	129.381,55	4.541,45
60	PROYECTOS DE INVERSIÓN NUEVA	86.700,00	47.223,00	133.923,00	69.150,33	64.772,67
61	PROYECTOS DE INVERSIÓN DE REPOSICIÓN	0,00	0,00	0,00	60.231,22	60.231,22-
7	TRANSFERENCIAS DE CAPITAL	28.330,00	0,00	28.330,00	14.937,65	13.392,35
76	A CORPORACIONES LOCALES	28.330,00	0,00	28.330,00	14.937,65	13.392,35
	Total Operaciones de Capital	115.030,00	47.223,00	162.253,00	144.319,20	17.933,80
	Total operaciones no financieras	3.243.090,00	320.505,74	3.563.595,74	2.980.945,74	582.650,00
	Total Programa	3.243.090,00	320.505,74	3.563.595,74	2.980.945,74	582.650,00

PARTE I - LOS CRÉDITOS PRESUPUESTARIOS Y SUS REALIZACIONES

Sección	18	EDUCACIÓN, CULTURA Y DEPORTES
Órgano Gestor	1805	DIRECCIÓN GENERAL DE ORGANIZACIÓN, CALIDAD EDUCATIVA Y FORMACIÓN PROFESIONAL
Programa	423A	PROMOCIÓN EDUCATIVA

(IMPORTE EN EUROS)

CÓDIGO	Capítulo/Artículo	CRÉDITOS INICIALES	MODIFICACIONES	CRÉDITOS DEFINITIVOS	OBLIGACIONES RECONOCIDAS	REMANENTES DE CRÉDITO
2	GASTOS EN BIENES CORRIENTES Y SERVICIOS	46.568.850,00	6.034.824,01	52.603.674,01	48.471.578,28	4.132.095,73
22	MATERIALES, SUMINISTROS Y OTROS	46.508.860,00	6.034.824,01	52.543.684,01	48.411.593,03	4.132.090,98
23	INDEMNIZACIONES POR RAZÓN DE SERVICIO	59.990,00	0,00	59.990,00	59.985,25	4,75
4	TRANSFERENCIAS CORRIENTES	9.377.990,00	290.383,79	9.668.373,79	3.127.251,06	6.541.122,73
42	A EMPRESAS PÚBLICAS DE LA JUNTA Y OTROS ENTES PÚBLICOS	23.170,00	2.200,00	25.370,00	0,00	25.370,00
46	A CORPORACIONES LOCALES	1.343.440,00	528.706,62	1.872.146,62	1.424.930,60	447.216,02
48	A FAMILIAS E INSTITUCIONES SIN FIN DE LUCRO	8.011.380,00	240.522,83-	7.770.857,17	1.702.320,46	6.068.536,71
	Total Operaciones Corrientes	55.946.840,00	6.325.207,80	62.272.047,80	51.598.829,34	10.673.218,46
6	INVERSIONES REALES	694.290,00	137.200,00-	557.090,00	54.117,51	502.972,49
60	PROYECTOS DE INVERSIÓN NUEVA	694.290,00	137.200,00-	557.090,00	54.117,51	502.972,49
	Total Operaciones de Capital	694.290,00	137.200,00-	557.090,00	54.117,51	502.972,49
	Total operaciones no financieras	56.641.130,00	6.188.007,80	62.829.137,80	51.652.946,85	11.176.190,95
	Total Programa	56.641.130,00	6.188.007,80	62.829.137,80	51.652.946,85	11.176.190,95
	Total Órgano Gestor	310.410.050,00	20.922.727,63	331.332.777,63	295.825.393,05	35.507.384,58

PARTE I - LOS CRÉDITOS PRESUPUESTARIOS Y SUS REALIZACIONES

Sección	18	EDUCACIÓN, CULTURA Y DEPORTES
Órgano Gestor	1807	DIRECCIÓN GENERAL DE UNIVERSIDADES, INVESTIGACIÓN E INNOVACIÓN
Programa	421A	DIRECCIÓN Y SERVICIOS GENERALES DE EDUCACIÓN, CULTURA Y DEPORTES

(IMPORTE EN EUROS)

CÓDIGO	Capítulo/Artículo	CRÉDITOS INICIALES	MODIFICACIONES	CRÉDITOS DEFINITIVOS	OBLIGACIONES RECONOCIDAS	REMANENTES DE CRÉDITO
1	GASTOS DE PERSONAL	63.870,00	4.000,00-	59.870,00	59.103,80	766,20
10	ALTOS CARGOS	52.940,00	4.000,00-	48.940,00	49.143,14	203,14-
12	FUNCIONARIOS (EXCEPTO DOCENTES Y DE INSTITUCIONES SANITARIAS)	3.080,00	0,00	3.080,00	2.673,73	406,27
16	CUOTAS, PRESTACIONES Y GASTOS SOCIALES A CARGO DEL EMPLEADOR	7.850,00	0,00	7.850,00	7.286,93	563,07
	Total Operaciones Corrientes	63.870,00	4.000,00-	59.870,00	59.103,80	766,20
	Total operaciones no financieras	63.870,00	4.000,00-	59.870,00	59.103,80	766,20
	Total Programa	63.870,00	4.000,00-	59.870,00	59.103,80	766,20

PARTE I - LOS CRÉDITOS PRESUPUESTARIOS Y SUS REALIZACIONES

Sección	18	EDUCACIÓN, CULTURA Y DEPORTES
Órgano Gestor	1807	DIRECCIÓN GENERAL DE UNIVERSIDADES, INVESTIGACIÓN E INNOVACIÓN
Programa	422C	ENSEÑANZA UNIVERSITARIA

(IMPORTE EN EUROS)

CÓDIGO	Capítulo/Artículo	CRÉDITOS INICIALES	MODIFICACIONES	CRÉDITOS DEFINITIVOS	OBLIGACIONES RECONOCIDAS	REMANENTES DE CRÉDITO
1	GASTOS DE PERSONAL	4.502.970,00	143.235,37	4.646.205,37	4.645.393,69	811,68
12	FUNCIONARIOS (EXCEPTO DOCENTES Y DE INSTITUCIONES SANITARIAS)	330.380,00	143.235,37	473.615,37	343.306,43	130.308,94
13	LABORALES (EXCEPTO DE INSTITUCIONES SANITARIAS)	3.044.320,00	0,00	3.044.320,00	3.086.954,64	42.634,64-
16	CUOTAS, PRESTACIONES Y GASTOS SOCIALES A CARGO DEL EMPLEADOR	1.128.270,00	0,00	1.128.270,00	1.215.132,62	86.862,62-
2	GASTOS EN BIENES CORRIENTES Y SERVICIOS	3.000.000,00	1.033.387,47	4.033.387,47	2.711.815,07	1.321.572,40
21	REPARACIONES, MANTENIMIENTO Y CONSERVACIÓN	48.640,00	85.878,00	134.518,00	103.986,09	30.531,91
22	MATERIALES, SUMINISTROS Y OTROS	2.951.360,00	947.509,47	3.898.869,47	2.607.828,98	1.291.040,49
4	TRANSFERENCIAS CORRIENTES	104.462.820,00	612.580,27	105.075.400,27	105.048.279,26	27.121,01
42	A EMPRESAS PÚBLICAS DE LA JUNTA Y OTROS ENTES PÚBLICOS	104.461.570,00	609.195,27	105.070.765,27	105.045.765,27	25.000,00
48	A FAMILIAS E INSTITUCIONES SIN FIN DE LUCRO	1.250,00	3.385,00	4.635,00	2.513,99	2.121,01
	Total Operaciones Corrientes	111.965.790,00	1.789.203,11	113.754.993,11	112.405.488,02	1.349.505,09
6	INVERSIONES REALES	858.340,00	13.752,13-	844.587,87	657.191,38	187.396,49
60	PROYECTOS DE INVERSIÓN NUEVA	562.580,00	13.752,13-	548.827,87	633.508,71	84.680,84-
61	PROYECTOS DE INVERSIÓN DE REPOSICIÓN	295.760,00	0,00	295.760,00	23.682,67	272.077,33
7	TRANSFERENCIAS DE CAPITAL	662.560,00	68.496,67-	594.063,33	594.063,23	0,10
72	A EMPRESAS PÚBLICAS DE LA JUNTA Y OTROS ENTES PÚBLICOS	662.560,00	68.496,67-	594.063,33	594.063,23	0,10

PARTE I - LOS CRÉDITOS PRESUPUESTARIOS Y SUS REALIZACIONES

Sección	18	EDUCACIÓN, CULTURA Y DEPORTES
Órgano Gestor	1807	DIRECCIÓN GENERAL DE UNIVERSIDADES, INVESTIGACIÓN E INNOVACIÓN
Programa	422C	ENSEÑANZA UNIVERSITARIA

(IMPORTE EN EUROS)

CÓDIGO	Capítulo/Artículo	CRÉDITOS INICIALES	MODIFICACIONES	CRÉDITOS DEFINITIVOS	OBLIGACIONES RECONOCIDAS	REMANENTES DE CRÉDITO
	Total Operaciones de Capital	1.520.900,00	82.248,80-	1.438.651,20	1.251.254,61	187.396,59
	Total operaciones no financieras	113.486.690,00	1.706.954,31	115.193.644,31	113.656.742,63	1.536.901,68
9	PASIVOS FINANCIEROS	189.240,00	0,00	189.240,00	189.233,17	6,83
91	AMORTIZACIÓN DE PRÉSTAMOS EN MONEDA NACIONAL	189.240,00	0,00	189.240,00	189.233,17	6,83
	Total Operaciones financieras	189.240,00	0,00	189.240,00	189.233,17	6,83
	Total Programa	113.675.930,00	1.706.954,31	115.382.884,31	113.845.975,80	1.536.908,51

PARTE I - LOS CRÉDITOS PRESUPUESTARIOS Y SUS REALIZACIONES

Sección	18	EDUCACIÓN, CULTURA Y DEPORTES
Órgano Gestor	1807	DIRECCIÓN GENERAL DE UNIVERSIDADES, INVESTIGACIÓN E INNOVACIÓN
Programa	541B	INVESTIGACIÓN, INNOVACIÓN Y DESARROLLO TECNOLÓGICO

(IMPORTE EN EUROS)

CÓDIGO	Capítulo/Artículo	CRÉDITOS INICIALES	MODIFICACIONES	CRÉDITOS DEFINITIVOS	OBLIGACIONES RECONOCIDAS	REMANENTES DE CRÉDITO
2	GASTOS EN BIENES CORRIENTES Y SERVICIOS	124.450,00	101.587,42-	22.862,58	22.862,58	0,00
22	MATERIALES, SUMINISTROS Y OTROS	124.450,00	101.587,42-	22.862,58	22.862,58	0,00
4	TRANSFERENCIAS CORRIENTES	9.519.670,00	446.044,56-	9.073.625,44	7.805.764,54	1.267.860,90
42	A EMPRESAS PÚBLICAS DE LA JUNTA Y OTROS ENTES PÚBLICOS	3.891.580,00	284.705,19	4.176.285,19	3.471.493,41	704.791,78
43	A LA ADMINISTRACIÓN DEL ESTADO, OO.AA., EE.PP. Y OTROS ENTES PÚBLICOS ESTATALES	91.780,00	91.780,00-	0,00	0,00	0,00
47	A EMPRESAS PRIVADAS	2.198.220,00	697.862,75-	1.500.357,25	1.210.741,87	289.615,38
48	A FAMILIAS E INSTITUCIONES SIN FIN DE LUCRO	3.338.090,00	58.893,00	3.396.983,00	3.123.529,26	273.453,74
	Total Operaciones Corrientes	9.644.120,00	547.631,98-	9.096.488,02	7.828.627,12	1.267.860,90
7	TRANSFERENCIAS DE CAPITAL	10.381.060,00	669.494,34-	9.711.565,66	9.129.739,98	581.825,68
72	A EMPRESAS PÚBLICAS DE LA JUNTA Y OTROS ENTES PÚBLICOS	9.463.780,00	625.102,78-	8.838.677,22	8.363.144,73	475.532,49
73	A LA ADMINISTRACIÓN DEL ESTADO, OO.AA., EE.PP. Y OTROS ENTES PÚBLICOS ESTATALES	511.790,00	0,00	511.790,00	467.138,96	44.651,04
77	A EMPRESAS PRIVADAS	91.050,00	44.391,56-	46.658,44	35.144,62	11.513,82
78	A FAMILIAS E INSTITUCIONES SIN FIN DE LUCRO	314.440,00	0,00	314.440,00	264.311,67	50.128,33
	Total Operaciones de Capital	10.381.060,00	669.494,34-	9.711.565,66	9.129.739,98	581.825,68
	Total operaciones no financieras	20.025.180,00	1.217.126,32-	18.808.053,68	16.958.367,10	1.849.686,58
9	PASIVOS FINANCIEROS	800.000,00	0,00	800.000,00	800.000,00	0,00

PARTE I - LOS CRÉDITOS PRESUPUESTARIOS Y SUS REALIZACIONES

Sección	18	EDUCACIÓN, CULTURA Y DEPORTES
Órgano Gestor	1807	DIRECCIÓN GENERAL DE UNIVERSIDADES, INVESTIGACIÓN E INNOVACIÓN
Programa	541B	INVESTIGACIÓN, INNOVACIÓN Y DESARROLLO TECNOLÓGICO

(IMPORTE EN EUROS)

CÓDIGO	Capítulo/Artículo	CRÉDITOS INICIALES	MODIFICACIONES	CRÉDITOS DEFINITIVOS	OBLIGACIONES RECONOCIDAS	REMANENTES DE CRÉDITO
91	AMORTIZACIÓN DE PRÉSTAMOS EN MONEDA NACIONAL	800.000,00	0,00	800.000,00	800.000,00	0,00
	Total Operaciones financieras	800.000,00	0,00	800.000,00	800.000,00	0,00
	Total Programa	20.825.180,00	1.217.126,32-	19.608.053,68	17.758.367,10	1.849.686,58
	Total Órgano Gestor	134.564.980,00	485.827,99	135.050.807,99	131.663.446,70	3.387.361,29

PARTE I - LOS CRÉDITOS PRESUPUESTARIOS Y SUS REALIZACIONES

Sección	18	EDUCACIÓN, CULTURA Y DEPORTES
Órgano Gestor	1808	DIRECCIÓN GENERAL DE CULTURA
Programa	126B	SERVICIO DE PUBLICACIONES

(IMPORTE EN EUROS)

CÓDIGO	Capítulo/Artículo	CRÉDITOS INICIALES	MODIFICACIONES	CRÉDITOS DEFINITIVOS	OBLIGACIONES RECONOCIDAS	REMANENTES DE CRÉDITO
1	GASTOS DE PERSONAL	118.170,00	41.000,00-	77.170,00	76.921,32	248,68
12	FUNCIONARIOS (EXCEPTO DOCENTES Y DE INSTITUCIONES SANITARIAS)	95.580,00	41.000,00-	54.580,00	64.487,02	9.907,02-
16	CUOTAS, PRESTACIONES Y GASTOS SOCIALES A CARGO DEL EMPLEADOR	22.590,00	0,00	22.590,00	12.434,30	10.155,70
2	GASTOS EN BIENES CORRIENTES Y SERVICIOS	353.030,00	225.961,63-	127.068,37	100.510,05	26.558,32
22	MATERIALES, SUMINISTROS Y OTROS	353.030,00	225.961,63-	127.068,37	100.510,05	26.558,32
4	TRANSFERENCIAS CORRIENTES	32.050,00	0,00	32.050,00	0,00	32.050,00
46	A CORPORACIONES LOCALES	2.000,00	0,00	2.000,00	0,00	2.000,00
48	A FAMILIAS E INSTITUCIONES SIN FIN DE LUCRO	30.050,00	0,00	30.050,00	0,00	30.050,00
	Total Operaciones Corrientes	503.250,00	266.961,63-	236.288,37	177.431,37	58.857,00
	Total operaciones no financieras	503.250,00	266.961,63-	236.288,37	177.431,37	58.857,00
	Total Programa	503.250,00	266.961,63-	236.288,37	177.431,37	58.857,00

PARTE I - LOS CRÉDITOS PRESUPUESTARIOS Y SUS REALIZACIONES

Sección	18	EDUCACIÓN, CULTURA Y DEPORTES
Órgano Gestor	1808	DIRECCIÓN GENERAL DE CULTURA
Programa	452A	LIBROS, ARCHIVOS Y BIBLIOTECAS

(IMPORTE EN EUROS)

CÓDIGO	Capítulo/Artículo	CRÉDITOS INICIALES	MODIFICACIONES	CRÉDITOS DEFINITIVOS	OBLIGACIONES RECONOCIDAS	REMANENTES DE CRÉDITO
1	GASTOS DE PERSONAL	9.094.430,00	592.132,00-	8.502.298,00	8.495.351,55	6.946,45
12	FUNCIONARIOS (EXCEPTO DOCENTES Y DE INSTITUCIONES SANITARIAS)	6.501.570,00	619.566,40-	5.882.003,60	5.905.125,65	23.122,05-
13	LABORALES (EXCEPTO DE INSTITUCIONES SANITARIAS)	694.870,00	0,00	694.870,00	651.741,49	43.128,51
15	INCENTIVOS AL RENDIMIENTO	0,00	27.434,40	27.434,40	21.348,60	6.085,80
16	CUOTAS, PRESTACIONES Y GASTOS SOCIALES A CARGO DEL EMPLEADOR	1.897.990,00	0,00	1.897.990,00	1.917.135,81	19.145,81-
2	GASTOS EN BIENES CORRIENTES Y SERVICIOS	2.474.750,00	130.000,00-	2.344.750,00	1.817.679,33	527.070,67
20	ARRENDAMIENTOS Y CÁNONES	45.000,00	25.000,00	70.000,00	0,00	70.000,00
21	REPARACIONES, MANTENIMIENTO Y CONSERVACIÓN	686.220,00	125.000,00-	561.220,00	428.177,43	133.042,57
22	MATERIALES, SUMINISTROS Y OTROS	1.743.530,00	30.000,00-	1.713.530,00	1.389.501,90	324.028,10
4	TRANSFERENCIAS CORRIENTES	1.264.880,00	0,00	1.264.880,00	1.082.329,05	182.550,95
46	A CORPORACIONES LOCALES	1.264.880,00	0,00	1.264.880,00	1.082.329,05	182.550,95
	Total Operaciones Corrientes	12.834.060,00	722.132,00-	12.111.928,00	11.395.359,93	716.568,07
6	INVERSIONES REALES	167.000,00	292.578,10	459.578,10	372.705,11	86.872,99
60	PROYECTOS DE INVERSIÓN NUEVA	78.800,00	292.578,10	371.378,10	329.916,31	41.461,79
61	PROYECTOS DE INVERSIÓN DE REPOSICIÓN	88.200,00	0,00	88.200,00	42.788,80	45.411,20
7	TRANSFERENCIAS DE CAPITAL	309.200,00	705.694,99	1.014.894,99	756.977,65	257.917,34

PARTE I - LOS CRÉDITOS PRESUPUESTARIOS Y SUS REALIZACIONES

Sección	18	EDUCACIÓN, CULTURA Y DEPORTES
Órgano Gestor	1808	DIRECCIÓN GENERAL DE CULTURA
Programa	452A	LIBROS, ARCHIVOS Y BIBLIOTECAS

(IMPORTE EN EUROS)

CÓDIGO	Capítulo/Artículo	CRÉDITOS INICIALES	MODIFICACIONES	CRÉDITOS DEFINITIVOS	OBLIGACIONES RECONOCIDAS	REMANENTES DE CRÉDITO
76	A CORPORACIONES LOCALES	309.200,00	705.694,99	1.014.894,99	756.977,65	257.917,34
	Total Operaciones de Capital	476.200,00	998.273,09	1.474.473,09	1.129.682,76	344.790,33
	Total operaciones no financieras	13.310.260,00	276.141,09	13.586.401,09	12.525.042,69	1.061.358,40
	Total Programa	13.310.260,00	276.141,09	13.586.401,09	12.525.042,69	1.061.358,40

PARTE I - LOS CRÉDITOS PRESUPUESTARIOS Y SUS REALIZACIONES

Sección	18	EDUCACIÓN, CULTURA Y DEPORTES
Órgano Gestor	1808	DIRECCIÓN GENERAL DE CULTURA
Programa	455A	GESTIÓN CULTURAL

(IMPORTE EN EUROS)

CÓDIGO	Capítulo/Artículo	CRÉDITOS INICIALES	MODIFICACIONES	CRÉDITOS DEFINITIVOS	OBLIGACIONES RECONOCIDAS	REMANENTES DE CRÉDITO
1	GASTOS DE PERSONAL	1.151.750,00	35.000,00-	1.116.750,00	1.115.839,27	910,73
12	FUNCIONARIOS (EXCEPTO DOCENTES Y DE INSTITUCIONES SANITARIAS)	904.070,00	35.000,00-	869.070,00	876.089,08	7.019,08-
16	CUOTAS, PRESTACIONES Y GASTOS SOCIALES A CARGO DEL EMPLEADOR	247.680,00	0,00	247.680,00	239.750,19	7.929,81
2	GASTOS EN BIENES CORRIENTES Y SERVICIOS	2.015.540,00	441.000,00-	1.574.540,00	1.527.879,21	46.660,79
20	ARRENDAMIENTOS Y CÁNONES	12.780,00	0,00	12.780,00	0,00	12.780,00
22	MATERIALES, SUMINISTROS Y OTROS	2.002.760,00	441.000,00-	1.561.760,00	1.527.879,21	33.880,79
4	TRANSFERENCIAS CORRIENTES	659.730,00	250.952,56	910.682,56	833.590,96	77.091,60
46	A CORPORACIONES LOCALES	29.050,00	300.000,00	329.050,00	300.863,53	28.186,47
47	A EMPRESAS PRIVADAS	168.470,00	22.918,83-	145.551,17	96.654,04	48.897,13
48	A FAMILIAS E INSTITUCIONES SIN FIN DE LUCRO	462.210,00	26.128,61-	436.081,39	436.073,39	8,00
	Total Operaciones Corrientes	3.827.020,00	225.047,44-	3.601.972,56	3.477.309,44	124.663,12
6	INVERSIONES REALES	68.100,00	0,00	68.100,00	242,00	67.858,00
60	PROYECTOS DE INVERSIÓN NUEVA	68.100,00	0,00	68.100,00	0,00	68.100,00
61	PROYECTOS DE INVERSIÓN DE REPOSICIÓN	0,00	0,00	0,00	242,00	242,00-
7	TRANSFERENCIAS DE CAPITAL	2.821.240,00	430.016,80	3.251.256,80	2.306.970,16	944.286,64
72	A EMPRESAS PÚBLICAS DE LA JUNTA Y OTROS ENTES PÚBLICOS	2.295.720,00	0,00	2.295.720,00	2.295.707,00	13,00

PARTE I - LOS CRÉDITOS PRESUPUESTARIOS Y SUS REALIZACIONES

Sección	18	EDUCACIÓN, CULTURA Y DEPORTES
Órgano Gestor	1808	DIRECCIÓN GENERAL DE CULTURA
Programa	455A	GESTIÓN CULTURAL

(IMPORTE EN EUROS)

CÓDIGO	Capítulo/Artículo	CRÉDITOS INICIALES	MODIFICACIONES	CRÉDITOS DEFINITIVOS	OBLIGACIONES RECONOCIDAS	REMANENTES DE CRÉDITO
76	A CORPORACIONES LOCALES	525.520,00	430.016,80	955.536,80	11.263,16	944.273,64
	Total Operaciones de Capital	2.889.340,00	430.016,80	3.319.356,80	2.307.212,16	1.012.144,64
	Total operaciones no financieras	6.716.360,00	204.969,36	6.921.329,36	5.784.521,60	1.136.807,76
	Total Programa	6.716.360,00	204.969,36	6.921.329,36	5.784.521,60	1.136.807,76

PARTE I - LOS CRÉDITOS PRESUPUESTARIOS Y SUS REALIZACIONES

Sección	18	EDUCACIÓN, CULTURA Y DEPORTES
Órgano Gestor	1808	DIRECCIÓN GENERAL DE CULTURA
Programa	458A	PATRIMONIO ARTÍSTICO Y MUSEOS

(IMPORTE EN EUROS)

CÓDIGO	Capítulo/Artículo	CRÉDITOS INICIALES	MODIFICACIONES	CRÉDITOS DEFINITIVOS	OBLIGACIONES RECONOCIDAS	REMANENTES DE CRÉDITO
1	GASTOS DE PERSONAL	6.036.080,00	580.000,00-	5.456.080,00	5.454.747,08	1.332,92
10	ALTOS CARGOS	57.630,00	0,00	57.630,00	54.982,81	2.647,19
12	FUNCIONARIOS (EXCEPTO DOCENTES Y DE INSTITUCIONES SANITARIAS)	2.559.550,00	582.760,00-	1.976.790,00	2.249.875,58	273.085,58-
13	LABORALES (EXCEPTO DE INSTITUCIONES SANITARIAS)	1.871.720,00	0,00	1.871.720,00	1.828.628,94	43.091,06
15	INCENTIVOS AL RENDIMIENTO	0,00	2.760,00	2.760,00	1.656,00	1.104,00
16	CUOTAS, PRESTACIONES Y GASTOS SOCIALES A CARGO DEL EMPLEADOR	1.547.180,00	0,00	1.547.180,00	1.319.603,75	227.576,25
2	GASTOS EN BIENES CORRIENTES Y SERVICIOS	2.001.020,00	150.000,00	2.151.020,00	1.687.112,93	463.907,07
20	ARRENDAMIENTOS Y CÁNONES	47.320,00	47.700,00	95.020,00	1.145,52	93.874,48
21	REPARACIONES, MANTENIMIENTO Y CONSERVACIÓN	263.000,00	67.700,00-	195.300,00	131.765,15	63.534,85
22	MATERIALES, SUMINISTROS Y OTROS	1.690.700,00	170.000,00	1.860.700,00	1.554.202,26	306.497,74
4	TRANSFERENCIAS CORRIENTES	1.280.940,00	356.107,50-	924.832,50	670.469,49	254.363,01
42	A EMPRESAS PÚBLICAS DE LA JUNTA Y OTROS ENTES PÚBLICOS	1.220.940,00	356.107,50-	864.832,50	610.469,49	254.363,01
48	A FAMILIAS E INSTITUCIONES SIN FIN DE LUCRO	60.000,00	0,00	60.000,00	60.000,00	0,00
	Total Operaciones Corrientes	9.318.040,00	786.107,50-	8.531.932,50	7.812.329,50	719.603,00
6	INVERSIONES REALES	3.446.100,00	545.879,73	3.991.979,73	2.889.528,31	1.102.451,42
60	PROYECTOS DE INVERSIÓN NUEVA	528.360,00	0,00	528.360,00	356.401,65	171.958,35

PARTE I - LOS CRÉDITOS PRESUPUESTARIOS Y SUS REALIZACIONES

Sección	18	EDUCACIÓN, CULTURA Y DEPORTES
Órgano Gestor	1808	DIRECCIÓN GENERAL DE CULTURA
Programa	458A	PATRIMONIO ARTÍSTICO Y MUSEOS

(IMPORTE EN EUROS)

CÓDIGO	Capítulo/Artículo	CRÉDITOS INICIALES	MODIFICACIONES	CRÉDITOS DEFINITIVOS	OBLIGACIONES RECONOCIDAS	REMANENTES DE CRÉDITO
61	PROYECTOS DE INVERSIÓN DE REPOSICIÓN	2.917.740,00	545.879,73	3.463.619,73	2.533.126,66	930.493,07
7	TRANSFERENCIAS DE CAPITAL	3.046.300,00	266.574,55	3.312.874,55	3.142.917,36	169.957,19
72	A EMPRESAS PÚBLICAS DE LA JUNTA Y OTROS ENTES PÚBLICOS	2.318.750,00	557.445,21	2.876.195,21	2.876.195,21	0,00
76	A CORPORACIONES LOCALES	306.090,00	98.337,12-	207.752,88	76.959,89	130.792,99
77	A EMPRESAS PRIVADAS	55.830,00	50.830,00-	5.000,00	5.000,00	0,00
78	A FAMILIAS E INSTITUCIONES SIN FIN DE LUCRO	365.630,00	141.703,54-	223.926,46	184.762,26	39.164,20
	Total Operaciones de Capital	6.492.400,00	812.454,28	7.304.854,28	6.032.445,67	1.272.408,61
	Total operaciones no financieras	15.810.440,00	26.346,78	15.836.786,78	13.844.775,17	1.992.011,61
	Total Programa	15.810.440,00	26.346,78	15.836.786,78	13.844.775,17	1.992.011,61
	Total Órgano Gestor	36.340.310,00	240.495,60	36.580.805,60	32.331.770,83	4.249.034,77

PARTE I - LOS CRÉDITOS PRESUPUESTARIOS Y SUS REALIZACIONES

Sección	18	EDUCACIÓN, CULTURA Y DEPORTES
Órgano Gestor	1809	DIRECCIÓN GENERAL DE DEPORTES
Programa	457A	INFRAESTRUCTURA, FOMENTO Y APOYO AL DEPORTE

(IMPORTE EN EUROS)

CÓDIGO	Capítulo/Artículo	CRÉDITOS INICIALES	MODIFICACIONES	CRÉDITOS DEFINITIVOS	OBLIGACIONES RECONOCIDAS	REMANENTES DE CRÉDITO
1	GASTOS DE PERSONAL	1.190.950,00	144.000,00	1.334.950,00	1.334.886,66	63,34
10	ALTOS CARGOS	57.710,00	0,00	57.710,00	55.050,76	2.659,24
12	FUNCIONARIOS (EXCEPTO DOCENTES Y DE INSTITUCIONES SANITARIAS)	921.270,00	144.000,00	1.065.270,00	1.020.143,94	45.126,06
16	CUOTAS, PRESTACIONES Y GASTOS SOCIALES A CARGO DEL EMPLEADOR	211.970,00	0,00	211.970,00	259.691,96	47.721,96-
2	GASTOS EN BIENES CORRIENTES Y SERVICIOS	2.476.300,00	156.000,00-	2.320.300,00	2.293.375,17	26.924,83
22	MATERIALES, SUMINISTROS Y OTROS	2.476.300,00	156.000,00-	2.320.300,00	2.293.375,17	26.924,83
4	TRANSFERENCIAS CORRIENTES	165.150,00	0,00	165.150,00	158.950,00	6.200,00
46	A CORPORACIONES LOCALES	5.150,00	1.900,00-	3.250,00	1.050,00	2.200,00
48	A FAMILIAS E INSTITUCIONES SIN FIN DE LUCRO	160.000,00	1.900,00	161.900,00	157.900,00	4.000,00
	Total Operaciones Corrientes	3.832.400,00	12.000,00-	3.820.400,00	3.787.211,83	33.188,17
6	INVERSIONES REALES	442.210,00	298.108,62	740.318,62	446.701,96	293.616,66
60	PROYECTOS DE INVERSIÓN NUEVA	271.600,00	298.108,62	569.708,62	446.701,96	123.006,66
61	PROYECTOS DE INVERSIÓN DE REPOSICIÓN	170.610,00	0,00	170.610,00	0,00	170.610,00
7	TRANSFERENCIAS DE CAPITAL	860.350,00	2.639.997,11	3.500.347,11	1.060.296,67	2.440.050,44
72	A EMPRESAS PÚBLICAS DE LA JUNTA Y OTROS ENTES PÚBLICOS	777.160,00	0,00	777.160,00	777.155,00	5,00
76	A CORPORACIONES LOCALES	83.190,00	2.639.997,11	2.723.187,11	283.141,67	2.440.045,44

PARTE I - LOS CRÉDITOS PRESUPUESTARIOS Y SUS REALIZACIONES

Sección	18	EDUCACIÓN, CULTURA Y DEPORTES
Órgano Gestor	1809	DIRECCIÓN GENERAL DE DEPORTES
Programa	457A	INFRAESTRUCTURA, FOMENTO Y APOYO AL DEPORTE

(IMPORTE EN EUROS)

CÓDIGO	Capítulo/Artículo	CRÉDITOS INICIALES	MODIFICACIONES	CRÉDITOS DEFINITIVOS	OBLIGACIONES RECONOCIDAS	REMANENTES DE CRÉDITO
	Total Operaciones de Capital	1.302.560,00	2.938.105,73	4.240.665,73	1.506.998,63	2.733.667,10
	Total operaciones no financieras	5.134.960,00	2.926.105,73	8.061.065,73	5.294.210,46	2.766.855,27
	Total Programa	5.134.960,00	2.926.105,73	8.061.065,73	5.294.210,46	2.766.855,27
	Total Órgano Gestor	5.134.960,00	2.926.105,73	8.061.065,73	5.294.210,46	2.766.855,27
	Total Sección	1.627.191.860,00	448.242,09-	1.626.743.617,91	1.577.454.372,50	49.289.245,41

PARTE I - LOS CRÉDITOS PRESUPUESTARIOS Y SUS REALIZACIONES

Sección	19	EMPLEO Y ECONOMÍA
Órgano Gestor	1902	SECRETARÍA GENERAL
Programa	321A	DIRECCIÓN Y SERVICIOS GENERALES DE EMPLEO Y ECONOMÍA

(IMPORTE EN EUROS)

CÓDIGO	Capítulo/Artículo	CRÉDITOS INICIALES	MODIFICACIONES	CRÉDITOS DEFINITIVOS	OBLIGACIONES RECONOCIDAS	REMANENTES DE CRÉDITO
1	GASTOS DE PERSONAL	8.885.850,00	312.200,00-	8.573.650,00	8.573.650,00	0,00
10	ALTOS CARGOS	130.390,00	0,00	130.390,00	121.049,57	9.340,43
11	PERSONAL EVENTUAL	230.310,00	330.000,00-	99.690,00-	382.455,16	482.145,16-
12	FUNCIONARIOS (EXCEPTO DOCENTES Y DE INSTITUCIONES SANITARIAS)	5.503.710,00	0,00	5.503.710,00	4.746.689,86	757.020,14
13	LABORALES (EXCEPTO DE INSTITUCIONES SANITARIAS)	1.389.330,00	0,00	1.389.330,00	1.330.138,80	59.191,20
16	CUOTAS, PRESTACIONES Y GASTOS SOCIALES A CARGO DEL EMPLEADOR	1.632.110,00	17.800,00	1.649.910,00	1.993.316,61	343.406,61-
2	GASTOS EN BIENES CORRIENTES Y SERVICIOS	9.508.610,00	260.000,00	9.768.610,00	6.512.298,66	3.256.311,34
20	ARRENDAMIENTOS Y CÁNONES	801.850,00	210.000,00	1.011.850,00	873.413,24	138.436,76
21	REPARACIONES, MANTENIMIENTO Y CONSERVACIÓN	592.530,00	50.000,00	642.530,00	538.470,77	104.059,23
22	MATERIALES, SUMINISTROS Y OTROS	8.062.930,00	0,00	8.062.930,00	5.058.075,56	3.004.854,44
23	INDEMNIZACIONES POR RAZÓN DE SERVICIO	51.300,00	0,00	51.300,00	42.339,09	8.960,91
	Total Operaciones Corrientes	18.394.460,00	52.200,00-	18.342.260,00	15.085.948,66	3.256.311,34
6	INVERSIONES REALES	2.119.130,00	1.084.651,36	3.203.781,36	430.656,24	2.773.125,12
60	PROYECTOS DE INVERSIÓN NUEVA	1.952.530,00	922.151,36	2.874.681,36	279.001,28	2.595.680,08
61	PROYECTOS DE INVERSIÓN DE REPOSICIÓN	166.600,00	162.500,00	329.100,00	151.654,96	177.445,04
7	TRANSFERENCIAS DE CAPITAL	410.390,00	341.000,00-	69.390,00	44.108,65	25.281,35

PARTE I - LOS CRÉDITOS PRESUPUESTARIOS Y SUS REALIZACIONES

Sección	19	EMPLEO Y ECONOMÍA
Órgano Gestor	1902	SECRETARÍA GENERAL
Programa	321A	DIRECCIÓN Y SERVICIOS GENERALES DE EMPLEO Y ECONOMÍA

(IMPORTE EN EUROS)

CÓDIGO	Capítulo/Artículo	CRÉDITOS INICIALES	MODIFICACIONES	CRÉDITOS DEFINITIVOS	OBLIGACIONES RECONOCIDAS	REMANENTES DE CRÉDITO
72	A EMPRESAS PÚBLICAS DE LA JUNTA Y OTROS ENTES PÚBLICOS	385.390,00	341.000,00-	44.390,00	44.108,65	281,35
76	A CORPORACIONES LOCALES	25.000,00	0,00	25.000,00	0,00	25.000,00
	Total Operaciones de Capital	2.529.520,00	743.651,36	3.273.171,36	474.764,89	2.798.406,47
	Total operaciones no financieras	20.923.980,00	691.451,36	21.615.431,36	15.560.713,55	6.054.717,81
8	ACTIVOS FINANCIEROS	70.790,00	66.910,00	137.700,00	101.609,76	36.090,24
82	CONCESIÓN DE PRÉSTAMOS	70.790,00	66.910,00	137.700,00	101.609,76	36.090,24
	Total Operaciones financieras	70.790,00	66.910,00	137.700,00	101.609,76	36.090,24
	Total Programa	20.994.770,00	758.361,36	21.753.131,36	15.662.323,31	6.090.808,05

PARTE I - LOS CRÉDITOS PRESUPUESTARIOS Y SUS REALIZACIONES

Sección	19	EMPLEO Y ECONOMÍA
Órgano Gestor	1902	SECRETARÍA GENERAL
Programa	323A	PROMOCIÓN Y SERVICIOS DE LA JUVENTUD

(IMPORTE EN EUROS)

CÓDIGO	Capítulo/Artículo	CRÉDITOS INICIALES	MODIFICACIONES	CRÉDITOS DEFINITIVOS	OBLIGACIONES RECONOCIDAS	REMANENTES DE CRÉDITO
1	GASTOS DE PERSONAL	0,00	227.933,35	227.933,35	227.933,35	0,00
12	FUNCIONARIOS (EXCEPTO DOCENTES Y DE INSTITUCIONES SANITARIAS)	0,00	120.543,27	120.543,27	120.543,27	0,00
13	LABORALES (EXCEPTO DE INSTITUCIONES SANITARIAS)	0,00	71.344,03	71.344,03	71.344,03	0,00
16	CUOTAS, PRESTACIONES Y GASTOS SOCIALES A CARGO DEL EMPLEADOR	0,00	36.046,05	36.046,05	36.046,05	0,00
	Total Operaciones Corrientes	0,00	227.933,35	227.933,35	227.933,35	0,00
	Total operaciones no financieras	0,00	227.933,35	227.933,35	227.933,35	0,00
	Total Programa	0,00	227.933,35	227.933,35	227.933,35	0,00

PARTE I - LOS CRÉDITOS PRESUPUESTARIOS Y SUS REALIZACIONES

Sección	19	EMPLEO Y ECONOMÍA
Órgano Gestor	1902	SECRETARÍA GENERAL
Programa	521B	DESARROLLO DE LA SOCIEDAD DE LA INFORMACIÓN

(IMPORTE EN EUROS)

CÓDIGO	Capítulo/Artículo	CRÉDITOS INICIALES	MODIFICACIONES	CRÉDITOS DEFINITIVOS	OBLIGACIONES RECONOCIDAS	REMANENTES DE CRÉDITO
2	GASTOS EN BIENES CORRIENTES Y SERVICIOS	0,00	7.507,32	7.507,32	7.507,30	0,02
22	MATERIALES, SUMINISTROS Y OTROS	0,00	7.507,32	7.507,32	7.507,30	0,02
	Total Operaciones Corrientes	0,00	7.507,32	7.507,32	7.507,30	0,02
6	INVERSIONES REALES	1.891.940,00	599.859,62	2.491.799,62	1.147.994,93	1.343.804,69
60	PROYECTOS DE INVERSIÓN NUEVA	1.771.940,00	599.859,62	2.371.799,62	1.129.877,98	1.241.921,64
61	PROYECTOS DE INVERSIÓN DE REPOSICIÓN	120.000,00	0,00	120.000,00	18.116,95	101.883,05
	Total Operaciones de Capital	1.891.940,00	599.859,62	2.491.799,62	1.147.994,93	1.343.804,69
	Total operaciones no financieras	1.891.940,00	607.366,94	2.499.306,94	1.155.502,23	1.343.804,71
	Total Programa	1.891.940,00	607.366,94	2.499.306,94	1.155.502,23	1.343.804,71
	Total Órgano Gestor	22.886.710,00	1.593.661,65	24.480.371,65	17.045.758,89	7.434.612,76

PARTE I - LOS CRÉDITOS PRESUPUESTARIOS Y SUS REALIZACIONES

Sección	19	EMPLEO Y ECONOMÍA
Órgano Gestor	1903	DIRECCIÓN GENERAL DE RELACIONES LABORALES
Programa	322A	FOMENTO DEL AUTOEMPLEO Y RELACIONES LABORALES

(IMPORTE EN EUROS)

CÓDIGO	Capítulo/Artículo	CRÉDITOS INICIALES	MODIFICACIONES	CRÉDITOS DEFINITIVOS	OBLIGACIONES RECONOCIDAS	REMANENTES DE CRÉDITO
1	GASTOS DE PERSONAL	4.208.910,00	420.000,00-	3.788.910,00	3.786.304,71	2.605,29
10	ALTOS CARGOS	59.270,00	0,00	59.270,00	38.183,54	21.086,46
12	FUNCIONARIOS (EXCEPTO DOCENTES Y DE INSTITUCIONES SANITARIAS)	3.135.490,00	420.000,00-	2.715.490,00	2.745.617,65	30.127,65-
13	LABORALES (EXCEPTO DE INSTITUCIONES SANITARIAS)	246.880,00	0,00	246.880,00	214.683,24	32.196,76
16	CUOTAS, PRESTACIONES Y GASTOS SOCIALES A CARGO DEL EMPLEADOR	767.270,00	0,00	767.270,00	787.820,28	20.550,28-
2	GASTOS EN BIENES CORRIENTES Y SERVICIOS	98.500,00	27.000,00-	71.500,00	32.644,09	38.855,91
22	MATERIALES, SUMINISTROS Y OTROS	95.500,00	27.000,00-	68.500,00	32.205,51	36.294,49
23	INDEMNIZACIONES POR RAZÓN DE SERVICIO	3.000,00	0,00	3.000,00	438,58	2.561,42
4	TRANSFERENCIAS CORRIENTES	9.358.320,00	5.032.827,29	14.391.147,29	7.014.626,58	7.376.520,71
42	A EMPRESAS PÚBLICAS DE LA JUNTA Y OTROS ENTES PÚBLICOS	450.000,00	0,00	450.000,00	450.000,00	0,00
46	A CORPORACIONES LOCALES	80.000,00	47.360,07	127.360,07	85.268,78	42.091,29
47	A EMPRESAS PRIVADAS	6.797.290,00	3.215.334,45	10.012.624,45	5.061.470,42	4.951.154,03
48	A FAMILIAS E INSTITUCIONES SIN FIN DE LUCRO	2.031.030,00	1.770.132,77	3.801.162,77	1.417.887,38	2.383.275,39
	Total Operaciones Corrientes	13.665.730,00	4.585.827,29	18.251.557,29	10.833.575,38	7.417.981,91
7	TRANSFERENCIAS DE CAPITAL	1.773.930,00	2.753.319,84	4.527.249,84	1.566.705,43	2.960.544,41
77	A EMPRESAS PRIVADAS	1.733.930,00	2.410.389,84	4.144.319,84	1.521.630,43	2.622.689,41

PARTE I - LOS CRÉDITOS PRESUPUESTARIOS Y SUS REALIZACIONES

Sección	19	EMPLEO Y ECONOMÍA
Órgano Gestor	1903	DIRECCIÓN GENERAL DE RELACIONES LABORALES
Programa	322A	FOMENTO DEL AUTOEMPLEO Y RELACIONES LABORALES

(IMPORTE EN EUROS)

CÓDIGO	Capítulo/Artículo	CRÉDITOS INICIALES	MODIFICACIONES	CRÉDITOS DEFINITIVOS	OBLIGACIONES RECONOCIDAS	REMANENTES DE CRÉDITO
78	A FAMILIAS E INSTITUCIONES SIN FIN DE LUCRO	40.000,00	342.930,00	382.930,00	45.075,00	337.855,00
	Total Operaciones de Capital	1.773.930,00	2.753.319,84	4.527.249,84	1.566.705,43	2.960.544,41
	Total operaciones no financieras	15.439.660,00	7.339.147,13	22.778.807,13	12.400.280,81	10.378.526,32
8	ACTIVOS FINANCIEROS	900.000,00	0,00	900.000,00	36.094,97	863.905,03
82	CONCESIÓN DE PRÉSTAMOS	900.000,00	0,00	900.000,00	36.094,97	863.905,03
	Total Operaciones financieras	900.000,00	0,00	900.000,00	36.094,97	863.905,03
	Total Programa	16.339.660,00	7.339.147,13	23.678.807,13	12.436.375,78	11.242.431,35
	Total Órgano Gestor	16.339.660,00	7.339.147,13	23.678.807,13	12.436.375,78	11.242.431,35

PARTE I - LOS CRÉDITOS PRESUPUESTARIOS Y SUS REALIZACIONES

Sección	19	EMPLEO Y ECONOMÍA
Órgano Gestor	1904	DIRECCIÓN GENERAL DE SEGURIDAD Y SALUD LABORAL
Programa	315A	PREVENCIÓN DE RIESGOS

(IMPORTE EN EUROS)

CÓDIGO	Capítulo/Artículo	CRÉDITOS INICIALES	MODIFICACIONES	CRÉDITOS DEFINITIVOS	OBLIGACIONES RECONOCIDAS	REMANENTES DE CRÉDITO
1	GASTOS DE PERSONAL	2.895.480,00	134.000,00-	2.761.480,00	2.757.145,75	4.334,25
10	ALTOS CARGOS	58.940,00	0,00	58.940,00	54.976,99	3.963,01
12	FUNCIONARIOS (EXCEPTO DOCENTES Y DE INSTITUCIONES SANITARIAS)	2.268.520,00	176.000,00-	2.092.520,00	2.041.091,88	51.428,12
15	INCENTIVOS AL RENDIMIENTO	8.840,00	42.000,00	50.840,00	46.699,32	4.140,68
16	CUOTAS, PRESTACIONES Y GASTOS SOCIALES A CARGO DEL EMPLEADOR	559.180,00	0,00	559.180,00	614.377,56	55.197,56-
2	GASTOS EN BIENES CORRIENTES Y SERVICIOS	679.140,00	673.000,00-	6.140,00	2.440,48	3.699,52
22	MATERIALES, SUMINISTROS Y OTROS	674.980,00	673.000,00-	1.980,00	1.668,95	311,05
23	INDEMNIZACIONES POR RAZÓN DE SERVICIO	4.160,00	0,00	4.160,00	771,53	3.388,47
4	TRANSFERENCIAS CORRIENTES	220.000,00	0,00	220.000,00	2.734,94	217.265,06
47	A EMPRESAS PRIVADAS	220.000,00	0,00	220.000,00	2.734,94	217.265,06
	Total Operaciones Corrientes	3.794.620,00	807.000,00-	2.987.620,00	2.762.321,17	225.298,83
	Total operaciones no financieras	3.794.620,00	807.000,00-	2.987.620,00	2.762.321,17	225.298,83
	Total Programa	3.794.620,00	807.000,00-	2.987.620,00	2.762.321,17	225.298,83
	Total Órgano Gestor	3.794.620,00	807.000,00-	2.987.620,00	2.762.321,17	225.298,83

PARTE I - LOS CRÉDITOS PRESUPUESTARIOS Y SUS REALIZACIONES

Sección	19	EMPLEO Y ECONOMÍA
Órgano Gestor	1908	DIRECCIÓN GENERAL DE EMPLEO Y JUVENTUD
Programa	321A	DIRECCIÓN Y SERVICIOS GENERALES DE EMPLEO Y ECONOMÍA

(IMPORTE EN EUROS)

CÓDIGO	Capítulo/Artículo	CRÉDITOS INICIALES	MODIFICACIONES	CRÉDITOS DEFINITIVOS	OBLIGACIONES RECONOCIDAS	REMANENTES DE CRÉDITO
1	GASTOS DE PERSONAL	18.094.320,00	227.771,32-	17.866.548,68	17.534.411,30	332.137,38
10	ALTOS CARGOS	59.270,00	0,00	59.270,00	47.722,17	11.547,83
12	FUNCIONARIOS (EXCEPTO DOCENTES Y DE INSTITUCIONES SANITARIAS)	12.431.560,00	726.880,73-	11.704.679,27	11.458.429,40	246.249,87
13	LABORALES (EXCEPTO DE INSTITUCIONES SANITARIAS)	1.743.090,00	0,00	1.743.090,00	2.039.866,92	296.776,92-
16	CUOTAS, PRESTACIONES Y GASTOS SOCIALES A CARGO DEL EMPLEADOR	3.860.400,00	499.109,41	4.359.509,41	3.988.392,81	371.116,60
2	GASTOS EN BIENES CORRIENTES Y SERVICIOS	1.009.000,00	250.000,00-	759.000,00	473.557,73	285.442,27
22	MATERIALES, SUMINISTROS Y OTROS	944.000,00	250.000,00-	694.000,00	466.906,58	227.093,42
23	INDEMNIZACIONES POR RAZÓN DE SERVICIO	65.000,00	0,00	65.000,00	6.651,15	58.348,85
	Total Operaciones Corrientes	19.103.320,00	477.771,32-	18.625.548,68	18.007.969,03	617.579,65
	Total operaciones no financieras	19.103.320,00	477.771,32-	18.625.548,68	18.007.969,03	617.579,65
8	ACTIVOS FINANCIEROS	55.060,00	55.060,00-	0,00	0,00	0,00
82	CONCESIÓN DE PRÉSTAMOS	55.060,00	55.060,00-	0,00	0,00	0,00
	Total Operaciones financieras	55.060,00	55.060,00-	0,00	0,00	0,00
	Total Programa	19.158.380,00	532.831,32-	18.625.548,68	18.007.969,03	617.579,65

PARTE I - LOS CRÉDITOS PRESUPUESTARIOS Y SUS REALIZACIONES

Sección	19	EMPLEO Y ECONOMÍA
Órgano Gestor	1908	DIRECCIÓN GENERAL DE EMPLEO Y JUVENTUD
Programa	322B	FOMENTO Y GESTIÓN EMPLEO

(IMPORTE EN EUROS)

CÓDIGO	Capítulo/Artículo	CRÉDITOS INICIALES	MODIFICACIONES	CRÉDITOS DEFINITIVOS	OBLIGACIONES RECONOCIDAS	REMANENTES DE CRÉDITO
4	TRANSFERENCIAS CORRIENTES	19.632.930,00	20.518.450,20	40.151.380,20	12.046.277,85	28.105.102,35
40	A LA JUNTA DE COMUNIDADES DE CASTILLA-LA MANCHA	0,00	207.859,50	207.859,50	28.776,49	179.083,01
46	A CORPORACIONES LOCALES	4.445.790,00	7.092.113,76	11.537.903,76	3.207.799,00	8.330.104,76
47	A EMPRESAS PRIVADAS	14.071.740,00	8.593.461,15	22.665.201,15	7.699.204,88	14.965.996,27
48	A FAMILIAS E INSTITUCIONES SIN FIN DE LUCRO	1.115.400,00	4.625.015,79	5.740.415,79	1.110.497,48	4.629.918,31
	Total Operaciones Corrientes	19.632.930,00	20.518.450,20	40.151.380,20	12.046.277,85	28.105.102,35
	Total operaciones no financieras	19.632.930,00	20.518.450,20	40.151.380,20	12.046.277,85	28.105.102,35
	Total Programa	19.632.930,00	20.518.450,20	40.151.380,20	12.046.277,85	28.105.102,35

PARTE I - LOS CRÉDITOS PRESUPUESTARIOS Y SUS REALIZACIONES

Sección	19	EMPLEO Y ECONOMÍA
Órgano Gestor	1908	DIRECCIÓN GENERAL DE EMPLEO Y JUVENTUD
Programa	322D	EMPLEO Y DESARROLO LOCAL

(IMPORTE EN EUROS)

CÓDIGO	Capítulo/Artículo	CRÉDITOS INICIALES	MODIFICACIONES	CRÉDITOS DEFINITIVOS	OBLIGACIONES RECONOCIDAS	REMANENTES DE CRÉDITO
4	TRANSFERENCIAS CORRIENTES	9.783.070,00	857.467,75	10.640.537,75	5.854.654,34	4.785.883,41
40	A LA JUNTA DE COMUNIDADES DE CASTILLA-LA MANCHA	500,00	0,00	500,00	498,33	1,67
42	A EMPRESAS PÚBLICAS DE LA JUNTA Y OTROS ENTES PÚBLICOS	344.190,00	0,00	344.190,00	246.472,07	97.717,93
46	A CORPORACIONES LOCALES	9.059.280,00	857.467,75	9.916.747,75	5.334.271,36	4.582.476,39
47	A EMPRESAS PRIVADAS	249.390,00	0,00	249.390,00	178.269,59	71.120,41
48	A FAMILIAS E INSTITUCIONES SIN FIN DE LUCRO	129.710,00	0,00	129.710,00	95.142,99	34.567,01
	Total Operaciones Corrientes	9.783.070,00	857.467,75	10.640.537,75	5.854.654,34	4.785.883,41
	Total operaciones no financieras	9.783.070,00	857.467,75	10.640.537,75	5.854.654,34	4.785.883,41
	Total Programa	9.783.070,00	857.467,75	10.640.537,75	5.854.654,34	4.785.883,41

PARTE I - LOS CRÉDITOS PRESUPUESTARIOS Y SUS REALIZACIONES

Sección	19	EMPLEO Y ECONOMÍA
Órgano Gestor	1908	DIRECCIÓN GENERAL DE EMPLEO Y JUVENTUD
Programa	323A	PROMOCIÓN Y SERVICIOS DE LA JUVENTUD

(IMPORTE EN EUROS)

CÓDIGO	Capítulo/Artículo	CRÉDITOS INICIALES	MODIFICACIONES	CRÉDITOS DEFINITIVOS	OBLIGACIONES RECONOCIDAS	REMANENTES DE CRÉDITO
1	GASTOS DE PERSONAL	2.921.040,00	1.880.933,35-	1.040.106,65	1.039.687,39	419,26
12	FUNCIONARIOS (EXCEPTO DOCENTES Y DE INSTITUCIONES SANITARIAS)	1.579.970,00	1.773.543,27-	193.573,27-	496.265,57	689.838,84-
13	LABORALES (EXCEPTO DE INSTITUCIONES SANITARIAS)	829.030,00	71.344,03-	757.685,97	307.613,57	450.072,40
16	CUOTAS, PRESTACIONES Y GASTOS SOCIALES A CARGO DEL EMPLEADOR	512.040,00	36.046,05-	475.993,95	235.808,25	240.185,70
4	TRANSFERENCIAS CORRIENTES	1.187.150,00	0,00	1.187.150,00	306.950,52	880.199,48
42	A EMPRESAS PÚBLICAS DE LA JUNTA Y OTROS ENTES PÚBLICOS	66.400,00	0,00	66.400,00	0,00	66.400,00
46	A CORPORACIONES LOCALES	748.000,00	408.000,00-	340.000,00	135.062,32	204.937,68
48	A FAMILIAS E INSTITUCIONES SIN FIN DE LUCRO	372.750,00	408.000,00	780.750,00	171.888,20	608.861,80
	Total Operaciones Corrientes	4.108.190,00	1.880.933,35-	2.227.256,65	1.346.637,91	880.618,74
6	INVERSIONES REALES	234.500,00	234.500,00-	0,00	0,00	0,00
60	PROYECTOS DE INVERSIÓN NUEVA	72.000,00	72.000,00-	0,00	0,00	0,00
61	PROYECTOS DE INVERSIÓN DE REPOSICIÓN	162.500,00	162.500,00-	0,00	0,00	0,00
7	TRANSFERENCIAS DE CAPITAL	506.370,00	0,00	506.370,00	0,00	506.370,00
76	A CORPORACIONES LOCALES	506.370,00	0,00	506.370,00	0,00	506.370,00
	Total Operaciones de Capital	740.870,00	234.500,00-	506.370,00	0,00	506.370,00
	Total operaciones no financieras	4.849.060,00	2.115.433,35-	2.733.626,65	1.346.637,91	1.386.988,74
	Total Programa	4.849.060,00	2.115.433,35-	2.733.626,65	1.346.637,91	1.386.988,74
	Total Órgano Gestor	53.423.440,00	18.727.653,28	72.151.093,28	37.255.539,13	34.895.554,15

PARTE I - LOS CRÉDITOS PRESUPUESTARIOS Y SUS REALIZACIONES

Sección	19	EMPLEO Y ECONOMÍA
Órgano Gestor	1909	DIRECCIÓN GENERAL DE FORMACIÓN
Programa	321A	DIRECCIÓN Y SERVICIOS GENERALES DE EMPLEO Y ECONOMÍA

(IMPORTE EN EUROS)

CÓDIGO	Capítulo/Artículo	CRÉDITOS INICIALES	MODIFICACIONES	CRÉDITOS DEFINITIVOS	OBLIGACIONES RECONOCIDAS	REMANENTES DE CRÉDITO
1	GASTOS DE PERSONAL	4.385.750,00	107.000,00-	4.278.750,00	4.278.725,88	24,12
10	ALTOS CARGOS	58.970,00	0,00	58.970,00	55.011,31	3.958,69
12	FUNCIONARIOS (EXCEPTO DOCENTES Y DE INSTITUCIONES SANITARIAS)	3.209.010,00	107.000,00-	3.102.010,00	3.089.448,07	12.561,93
13	LABORALES (EXCEPTO DE INSTITUCIONES SANITARIAS)	254.970,00	0,00	254.970,00	218.704,31	36.265,69
16	CUOTAS, PRESTACIONES Y GASTOS SOCIALES A CARGO DEL EMPLEADOR	862.800,00	0,00	862.800,00	915.562,19	52.762,19-
2	GASTOS EN BIENES CORRIENTES Y SERVICIOS	476.700,00	110.000,00-	366.700,00	40.334,53	326.365,47
22	MATERIALES, SUMINISTROS Y OTROS	463.000,00	110.000,00-	353.000,00	39.533,71	313.466,29
23	INDEMNIZACIONES POR RAZÓN DE SERVICIO	13.700,00	0,00	13.700,00	800,82	12.899,18
	Total Operaciones Corrientes	4.862.450,00	217.000,00-	4.645.450,00	4.319.060,41	326.389,59
	Total operaciones no financieras	4.862.450,00	217.000,00-	4.645.450,00	4.319.060,41	326.389,59
8	ACTIVOS FINANCIEROS	11.850,00	11.850,00-	0,00	0,00	0,00
82	CONCESIÓN DE PRÉSTAMOS	11.850,00	11.850,00-	0,00	0,00	0,00
	Total Operaciones financieras	11.850,00	11.850,00-	0,00	0,00	0,00
	Total Programa	4.874.300,00	228.850,00-	4.645.450,00	4.319.060,41	326.389,59

PARTE I - LOS CRÉDITOS PRESUPUESTARIOS Y SUS REALIZACIONES

Sección	19	EMPLEO Y ECONOMÍA
Órgano Gestor	1909	DIRECCIÓN GENERAL DE FORMACIÓN
Programa	322C	ORIENTACIÓN E INTERMEDIACIÓN EN EL MERCADO DE TRABAJO

(IMPORTE EN EUROS)

CÓDIGO	Capítulo/Artículo	CRÉDITOS INICIALES	MODIFICACIONES	CRÉDITOS DEFINITIVOS	OBLIGACIONES RECONOCIDAS	REMANENTES DE CRÉDITO
4	TRANSFERENCIAS CORRIENTES	0,00	388.685,27	388.685,27	0,00	388.685,27
42	A EMPRESAS PÚBLICAS DE LA JUNTA Y OTROS ENTES PÚBLICOS	0,00	4.847,62	4.847,62	0,00	4.847,62
46	A CORPORACIONES LOCALES	0,00	85.247,45	85.247,45	0,00	85.247,45
48	A FAMILIAS E INSTITUCIONES SIN FIN DE LUCRO	0,00	298.590,20	298.590,20	0,00	298.590,20
	Total Operaciones Corrientes	0,00	388.685,27	388.685,27	0,00	388.685,27
	Total operaciones no financieras	0,00	388.685,27	388.685,27	0,00	388.685,27
	Total Programa	0,00	388.685,27	388.685,27	0,00	388.685,27

PARTE I - LOS CRÉDITOS PRESUPUESTARIOS Y SUS REALIZACIONES

Sección	19	EMPLEO Y ECONOMÍA
Órgano Gestor	1909	DIRECCIÓN GENERAL DE FORMACIÓN
Programa	324A	FORMACIÓN OCUPACIONAL

(IMPORTE EN EUROS)

CÓDIGO	Capítulo/Artículo	CRÉDITOS INICIALES	MODIFICACIONES	CRÉDITOS DEFINITIVOS	OBLIGACIONES RECONOCIDAS	REMANENTES DE CRÉDITO
2	GASTOS EN BIENES CORRIENTES Y SERVICIOS	2.156.250,00	1.642.895,41	3.799.145,41	743.457,15	3.055.688,26
22	MATERIALES, SUMINISTROS Y OTROS	2.156.250,00	1.642.895,41	3.799.145,41	743.457,15	3.055.688,26
4	TRANSFERENCIAS CORRIENTES	40.951.480,00	29.966.339,66	70.917.819,66	21.868.455,71	49.049.363,95
40	A LA JUNTA DE COMUNIDADES DE CASTILLA-LA MANCHA	11.240,00	0,00	11.240,00	8.400,00	2.840,00
42	A EMPRESAS PÚBLICAS DE LA JUNTA Y OTROS ENTES PÚBLICOS	18.800,00	0,00	18.800,00	5.125,45	13.674,55
46	A CORPORACIONES LOCALES	2.057.950,00	1.574.832,79	3.632.782,79	581.297,72	3.051.485,07
47	A EMPRESAS PRIVADAS	15.380.000,00	14.316.636,13	29.696.636,13	6.919.136,49	22.777.499,64
48	A FAMILIAS E INSTITUCIONES SIN FIN DE LUCRO	23.483.490,00	14.074.870,74	37.558.360,74	14.354.496,05	23.203.864,69
	Total Operaciones Corrientes	43.107.730,00	31.609.235,07	74.716.965,07	22.611.912,86	52.105.052,21
7	TRANSFERENCIAS DE CAPITAL	63.660,00	0,00	63.660,00	32.103,48	31.556,52
78	A FAMILIAS E INSTITUCIONES SIN FIN DE LUCRO	63.660,00	0,00	63.660,00	32.103,48	31.556,52
	Total Operaciones de Capital	63.660,00	0,00	63.660,00	32.103,48	31.556,52
	Total operaciones no financieras	43.171.390,00	31.609.235,07	74.780.625,07	22.644.016,34	52.136.608,73
	Total Programa	43.171.390,00	31.609.235,07	74.780.625,07	22.644.016,34	52.136.608,73

PARTE I - LOS CRÉDITOS PRESUPUESTARIOS Y SUS REALIZACIONES

Sección	19	EMPLEO Y ECONOMÍA
Órgano Gestor	1909	DIRECCIÓN GENERAL DE FORMACIÓN
Programa	324B	ESCUELAS TALLER, CASAS DE OFICIO Y TALLERES DE EMPLEO

(IMPORTE EN EUROS)

CÓDIGO	Capítulo/Artículo	CRÉDITOS INICIALES	MODIFICACIONES	CRÉDITOS DEFINITIVOS	OBLIGACIONES RECONOCIDAS	REMANENTES DE CRÉDITO
4	TRANSFERENCIAS CORRIENTES	15.086.000,00	11.353.569,19	26.439.569,19	9.710.370,95	16.729.198,24
42	A EMPRESAS PÚBLICAS DE LA JUNTA Y OTROS ENTES PÚBLICOS	500.000,00	135.627,85	635.627,85	234.634,50	400.993,35
43	A LA ADMINISTRACIÓN DEL ESTADO, OO.AA., EE.PP. Y OTROS ENTES PÚBLICOS ESTATALES	0,00	25.000,00	25.000,00	0,00	25.000,00
46	A CORPORACIONES LOCALES	13.531.000,00	8.366.749,68	21.897.749,68	8.183.439,60	13.714.310,08
48	A FAMILIAS E INSTITUCIONES SIN FIN DE LUCRO	1.055.000,00	2.826.191,66	3.881.191,66	1.292.296,85	2.588.894,81
	Total Operaciones Corrientes	15.086.000,00	11.353.569,19	26.439.569,19	9.710.370,95	16.729.198,24
	Total operaciones no financieras	15.086.000,00	11.353.569,19	26.439.569,19	9.710.370,95	16.729.198,24
	Total Programa	15.086.000,00	11.353.569,19	26.439.569,19	9.710.370,95	16.729.198,24
	Total Órgano Gestor	63.131.690,00	43.122.639,53	106.254.329,53	36.673.447,70	69.580.881,83

PARTE I - LOS CRÉDITOS PRESUPUESTARIOS Y SUS REALIZACIONES

Sección	19	EMPLEO Y ECONOMÍA
Órgano Gestor	1910	DIRECCIÓN GENERAL DE PLANIFICACIÓN, PARTICIPACIÓN SOCIAL Y ASUNTOSEUROPEOS
Programa	131A	COORDINACIÓN DE ASUNTOS EUROPEOS

(IMPORTE EN EUROS)

CÓDIGO	Capítulo/Artículo	CRÉDITOS INICIALES	MODIFICACIONES	CRÉDITOS DEFINITIVOS	OBLIGACIONES RECONOCIDAS	REMANENTES DE CRÉDITO
1	GASTOS DE PERSONAL	256.260,00	61.000,00	317.260,00	316.934,79	325,21
10	ALTOS CARGOS	57.170,00	0,00	57.170,00	45.767,85	11.402,15
12	FUNCIONARIOS (EXCEPTO DOCENTES Y DE INSTITUCIONES SANITARIAS)	157.630,00	61.000,00	218.630,00	216.619,93	2.010,07
16	CUOTAS, PRESTACIONES Y GASTOS SOCIALES A CARGO DEL EMPLEADOR	41.460,00	0,00	41.460,00	54.547,01	13.087,01-
2	GASTOS EN BIENES CORRIENTES Y SERVICIOS	103.160,00	0,00	103.160,00	31.788,93	71.371,07
20	ARRENDAMIENTOS Y CÁNONES	59.470,00	0,00	59.470,00	0,00	59.470,00
21	REPARACIONES, MANTENIMIENTO Y CONSERVACIÓN	8.470,00	0,00	8.470,00	0,00	8.470,00
22	MATERIALES, SUMINISTROS Y OTROS	34.220,00	0,00	34.220,00	31.432,99	2.787,01
23	INDEMNIZACIONES POR RAZÓN DE SERVICIO	1.000,00	0,00	1.000,00	355,94	644,06
4	TRANSFERENCIAS CORRIENTES	302.110,00	0,00	302.110,00	238.000,00	64.110,00
48	A FAMILIAS E INSTITUCIONES SIN FIN DE LUCRO	302.110,00	0,00	302.110,00	238.000,00	64.110,00
	Total Operaciones Corrientes	661.530,00	61.000,00	722.530,00	586.723,72	135.806,28
	Total operaciones no financieras	661.530,00	61.000,00	722.530,00	586.723,72	135.806,28
	Total Programa	661.530,00	61.000,00	722.530,00	586.723,72	135.806,28

PARTE I - LOS CRÉDITOS PRESUPUESTARIOS Y SUS REALIZACIONES

Sección	19	EMPLEO Y ECONOMÍA
Órgano Gestor	1910	DIRECCIÓN GENERAL DE PLANIFICACIÓN, PARTICIPACIÓN SOCIAL Y ASUNTOSEUROPEOS
Programa	612A	PLANIFICACIÓN ECONÓMICA

(IMPORTE EN EUROS)

CÓDIGO	Capítulo/Artículo	CRÉDITOS INICIALES	MODIFICACIONES	CRÉDITOS DEFINITIVOS	OBLIGACIONES RECONOCIDAS	REMANENTES DE CRÉDITO
4	TRANSFERENCIAS CORRIENTES	1.850.000,00	0,00	1.850.000,00	189.952,45	1.660.047,55
47	A EMPRESAS PRIVADAS	600.000,00	91.043,26	691.043,26	0,00	691.043,26
48	A FAMILIAS E INSTITUCIONES SIN FIN DE LUCRO	1.250.000,00	91.043,26-	1.158.956,74	189.952,45	969.004,29
	Total Operaciones Corrientes	1.850.000,00	0,00	1.850.000,00	189.952,45	1.660.047,55
	Total operaciones no financieras	1.850.000,00	0,00	1.850.000,00	189.952,45	1.660.047,55
	Total Programa	1.850.000,00	0,00	1.850.000,00	189.952,45	1.660.047,55
	Total Órgano Gestor	2.511.530,00	61.000,00	2.572.530,00	776.676,17	1.795.853,83

PARTE I - LOS CRÉDITOS PRESUPUESTARIOS Y SUS REALIZACIONES

Sección	19	EMPLEO Y ECONOMÍA
Órgano Gestor	1911	DIRECCIÓN GENERAL DE INCENTIVACIÓN EMPRESARIAL, COMERCIO, TURISMO YARTESANÍA
Programa	541F	FOMENTO DE LA INNOVACIÓN TECNOLÓGICA

(IMPORTE EN EUROS)

CÓDIGO	Capítulo/Artículo	CRÉDITOS INICIALES	MODIFICACIONES	CRÉDITOS DEFINITIVOS	OBLIGACIONES RECONOCIDAS	REMANENTES DE CRÉDITO
1	GASTOS DE PERSONAL	177.450,00	22.000,00-	155.450,00	154.790,64	659,36
12	FUNCIONARIOS (EXCEPTO DOCENTES Y DE INSTITUCIONES SANITARIAS)	139.740,00	22.000,00-	117.740,00	121.064,79	3.324,79-
16	CUOTAS, PRESTACIONES Y GASTOS SOCIALES A CARGO DEL EMPLEADOR	37.710,00	0,00	37.710,00	33.725,85	3.984,15
2	GASTOS EN BIENES CORRIENTES Y SERVICIOS	4.000,00	0,00	4.000,00	0,00	4.000,00
22	MATERIALES, SUMINISTROS Y OTROS	4.000,00	0,00	4.000,00	0,00	4.000,00
4	TRANSFERENCIAS CORRIENTES	3.109.700,00	4.428.632,11	7.538.332,11	2.325.428,22	5.212.903,89
42	A EMPRESAS PÚBLICAS DE LA JUNTA Y OTROS ENTES PÚBLICOS	1.297.920,00	0,00	1.297.920,00	430.861,50	867.058,50
43	A LA ADMINISTRACIÓN DEL ESTADO, OO.AA., EE.PP. Y OTROS ENTES PÚBLICOS ESTATALES	82.190,00	82.190,00-	0,00	0,00	0,00
46	A CORPORACIONES LOCALES	500.000,00	0,00	500.000,00	182.736,72	317.263,28
47	A EMPRESAS PRIVADAS	0,00	1.110.822,11	1.110.822,11	361.153,89	749.668,22
48	A FAMILIAS E INSTITUCIONES SIN FIN DE LUCRO	1.229.590,00	3.400.000,00	4.629.590,00	1.350.676,11	3.278.913,89
	Total Operaciones Corrientes	3.291.150,00	4.406.632,11	7.697.782,11	2.480.218,86	5.217.563,25
7	TRANSFERENCIAS DE CAPITAL	1.675.150,00	438.055,47	2.113.205,47	852.244,55	1.260.960,92
72	A EMPRESAS PÚBLICAS DE LA JUNTA Y OTROS ENTES PÚBLICOS	355.150,00	0,00	355.150,00	0,00	355.150,00
76	A CORPORACIONES LOCALES	230.000,00	0,00	230.000,00	230.000,00	0,00
77	A EMPRESAS PRIVADAS	0,00	243.943,32	243.943,32	90.849,92	153.093,40

PARTE I - LOS CRÉDITOS PRESUPUESTARIOS Y SUS REALIZACIONES

Sección	19	EMPLEO Y ECONOMÍA
Órgano Gestor	1911	DIRECCIÓN GENERAL DE INCENTIVACIÓN EMPRESARIAL, COMERCIO, TURISMO YARTESANÍA
Programa	541F	FOMENTO DE LA INNOVACIÓN TECNOLÓGICA

(IMPORTE EN EUROS)

CÓDIGO	Capítulo/Artículo	CRÉDITOS INICIALES	MODIFICACIONES	CRÉDITOS DEFINITIVOS	OBLIGACIONES RECONOCIDAS	REMANENTES DE CRÉDITO
78	A FAMILIAS E INSTITUCIONES SIN FIN DE LUCRO	1.090.000,00	194.112,15	1.284.112,15	531.394,63	752.717,52
	Total Operaciones de Capital	1.675.150,00	438.055,47	2.113.205,47	852.244,55	1.260.960,92
	Total operaciones no financieras	4.966.300,00	4.844.687,58	9.810.987,58	3.332.463,41	6.478.524,17
	Total Programa	4.966.300,00	4.844.687,58	9.810.987,58	3.332.463,41	6.478.524,17

PARTE I - LOS CRÉDITOS PRESUPUESTARIOS Y SUS REALIZACIONES

Sección	19	EMPLEO Y ECONOMÍA
Órgano Gestor	1911	DIRECCIÓN GENERAL DE INCENTIVACIÓN EMPRESARIAL, COMERCIO, TURISMO YARTESANÍA
Programa	724A	PROMOCIÓN Y DESARROLLO EMPRESARIAL

(IMPORTE EN EUROS)

CÓDIGO	Capítulo/Artículo	CRÉDITOS INICIALES	MODIFICACIONES	CRÉDITOS DEFINITIVOS	OBLIGACIONES RECONOCIDAS	REMANENTES DE CRÉDITO
1	GASTOS DE PERSONAL	2.083.430,00	84.000,00-	1.999.430,00	1.998.511,07	918,93
10	ALTOS CARGOS	0,00	0,00	0,00	16.827,76	16.827,76-
12	FUNCIONARIOS (EXCEPTO DOCENTES Y DE INSTITUCIONES SANITARIAS)	1.693.930,00	84.000,00-	1.609.930,00	1.558.918,02	51.011,98
16	CUOTAS, PRESTACIONES Y GASTOS SOCIALES A CARGO DEL EMPLEADOR	389.500,00	0,00	389.500,00	422.765,29	33.265,29-
2	GASTOS EN BIENES CORRIENTES Y SERVICIOS	456.290,00	0,00	456.290,00	8.240,91	448.049,09
22	MATERIALES, SUMINISTROS Y OTROS	456.290,00	0,00	456.290,00	8.240,91	448.049,09
4	TRANSFERENCIAS CORRIENTES	1.632.060,00	600.000,00	2.232.060,00	740.043,54	1.492.016,46
42	A EMPRESAS PÚBLICAS DE LA JUNTA Y OTROS ENTES PÚBLICOS	890.000,00	0,00	890.000,00	16.335,00	873.665,00
47	A EMPRESAS PRIVADAS	428.620,00	0,00	428.620,00	177.876,46	250.743,54
48	A FAMILIAS E INSTITUCIONES SIN FIN DE LUCRO	313.440,00	600.000,00	913.440,00	545.832,08	367.607,92
	Total Operaciones Corrientes	4.171.780,00	516.000,00	4.687.780,00	2.746.795,52	1.940.984,48
7	TRANSFERENCIAS DE CAPITAL	16.536.700,00	1.324.589,70-	15.212.110,30	8.364.650,80	6.847.459,50
77	A EMPRESAS PRIVADAS	15.957.700,00	1.324.589,70-	14.633.110,30	8.198.743,88	6.434.366,42
78	A FAMILIAS E INSTITUCIONES SIN FIN DE LUCRO	579.000,00	0,00	579.000,00	165.906,92	413.093,08
	Total Operaciones de Capital	16.536.700,00	1.324.589,70-	15.212.110,30	8.364.650,80	6.847.459,50
	Total operaciones no financieras	20.708.480,00	808.589,70-	19.899.890,30	11.111.446,32	8.788.443,98
	Total Programa	20.708.480,00	808.589,70-	19.899.890,30	11.111.446,32	8.788.443,98

PARTE I - LOS CRÉDITOS PRESUPUESTARIOS Y SUS REALIZACIONES

Sección	19	EMPLEO Y ECONOMÍA
Órgano Gestor	1911	DIRECCIÓN GENERAL DE INCENTIVACIÓN EMPRESARIAL, COMERCIO, TURISMO YARTESANÍA
Programa	751C	ORDENACIÓN Y PROMOCIÓN DEL TURISMO

(IMPORTE EN EUROS)

CÓDIGO	Capítulo/Artículo	CRÉDITOS INICIALES	MODIFICACIONES	CRÉDITOS DEFINITIVOS	OBLIGACIONES RECONOCIDAS	REMANENTES DE CRÉDITO
1	GASTOS DE PERSONAL	1.596.870,00	122.000,00-	1.474.870,00	1.473.965,98	904,02
10	ALTOS CARGOS	59.060,00	0,00	59.060,00	54.544,57	4.515,43
12	FUNCIONARIOS (EXCEPTO DOCENTES Y DE INSTITUCIONES SANITARIAS)	1.287.320,00	122.000,00-	1.165.320,00	1.135.354,01	29.965,99
13	LABORALES (EXCEPTO DE INSTITUCIONES SANITARIAS)	32.540,00	0,00	32.540,00	30.294,99	2.245,01
16	CUOTAS, PRESTACIONES Y GASTOS SOCIALES A CARGO DEL EMPLEADOR	217.950,00	0,00	217.950,00	253.772,41	35.822,41-
2	GASTOS EN BIENES CORRIENTES Y SERVICIOS	1.657.310,00	371.000,00-	1.286.310,00	461.206,04	825.103,96
20	ARRENDAMIENTOS Y CÁNONES	50.000,00	50.000,00	100.000,00	81.758,92	18.241,08
22	MATERIALES, SUMINISTROS Y OTROS	1.607.310,00	421.000,00-	1.186.310,00	379.447,12	806.862,88
4	TRANSFERENCIAS CORRIENTES	2.720.560,00	1.700.000,00-	1.020.560,00	0,00	1.020.560,00
42	A EMPRESAS PÚBLICAS DE LA JUNTA Y OTROS ENTES PÚBLICOS	20.260,00	300.000,00	320.260,00	0,00	320.260,00
46	A CORPORACIONES LOCALES	700.300,00	0,00	700.300,00	0,00	700.300,00
48	A FAMILIAS E INSTITUCIONES SIN FIN DE LUCRO	2.000.000,00	2.000.000,00-	0,00	0,00	0,00
	Total Operaciones Corrientes	5.974.740,00	2.193.000,00-	3.781.740,00	1.935.172,02	1.846.567,98
6	INVERSIONES REALES	1.435.000,00	1.425.000,00-	10.000,00	0,00	10.000,00
60	PROYECTOS DE INVERSIÓN NUEVA	1.435.000,00	1.425.000,00-	10.000,00	0,00	10.000,00
7	TRANSFERENCIAS DE CAPITAL	1.771.200,00	0,00	1.771.200,00	821.465,43	949.734,57

PARTE I - LOS CRÉDITOS PRESUPUESTARIOS Y SUS REALIZACIONES

Sección	19	EMPLEO Y ECONOMÍA
Órgano Gestor	1911	DIRECCIÓN GENERAL DE INCENTIVACIÓN EMPRESARIAL, COMERCIO, TURISMO YARTESANÍA
Programa	751C	ORDENACIÓN Y PROMOCIÓN DEL TURISMO

(IMPORTE EN EUROS)

CÓDIGO	Capítulo/Artículo	CRÉDITOS INICIALES	MODIFICACIONES	CRÉDITOS DEFINITIVOS	OBLIGACIONES RECONOCIDAS	REMANENTES DE CRÉDITO
72	A EMPRESAS PÚBLICAS DE LA JUNTA Y OTROS ENTES PÚBLICOS	730.040,00	0,00	730.040,00	730.036,97	3,03
76	A CORPORACIONES LOCALES	383.340,00	0,00	383.340,00	91.428,46	291.911,54
77	A EMPRESAS PRIVADAS	1.050,00	0,00	1.050,00	0,00	1.050,00
78	A FAMILIAS E INSTITUCIONES SIN FIN DE LUCRO	656.770,00	0,00	656.770,00	0,00	656.770,00
	Total Operaciones de Capital	3.206.200,00	1.425.000,00-	1.781.200,00	821.465,43	959.734,57
	Total operaciones no financieras	9.180.940,00	3.618.000,00-	5.562.940,00	2.756.637,45	2.806.302,55
	Total Programa	9.180.940,00	3.618.000,00-	5.562.940,00	2.756.637,45	2.806.302,55

PARTE I - LOS CRÉDITOS PRESUPUESTARIOS Y SUS REALIZACIONES

Sección	19	EMPLEO Y ECONOMÍA
Órgano Gestor	1911	DIRECCIÓN GENERAL DE INCENTIVACIÓN EMPRESARIAL, COMERCIO, TURISMO YARTESANÍA
Programa	751D	ORDENACIÓN Y PROMOCIÓN DE LA ARTESANÍA

(IMPORTE EN EUROS)

CÓDIGO	Capítulo/Artículo	CRÉDITOS INICIALES	MODIFICACIONES	CRÉDITOS DEFINITIVOS	OBLIGACIONES RECONOCIDAS	REMANENTES DE CRÉDITO
1	GASTOS DE PERSONAL	391.580,00	62.000,00-	329.580,00	329.501,76	78,24
12	FUNCIONARIOS (EXCEPTO DOCENTES Y DE INSTITUCIONES SANITARIAS)	296.680,00	62.000,00-	234.680,00	256.442,53	21.762,53-
16	CUOTAS, PRESTACIONES Y GASTOS SOCIALES A CARGO DEL EMPLEADOR	94.900,00	0,00	94.900,00	73.059,23	21.840,77
2	GASTOS EN BIENES CORRIENTES Y SERVICIOS	1.100,00	40.000,00	41.100,00	31.334,46	9.765,54
22	MATERIALES, SUMINISTROS Y OTROS	1.100,00	40.000,00	41.100,00	31.334,46	9.765,54
4	TRANSFERENCIAS CORRIENTES	1.310.000,00	40.000,00-	1.270.000,00	1.011.982,32	258.017,68
46	A CORPORACIONES LOCALES	210.000,00	40.000,00-	170.000,00	138.065,83	31.934,17
47	A EMPRESAS PRIVADAS	260.000,00	0,00	260.000,00	213.056,10	46.943,90
48	A FAMILIAS E INSTITUCIONES SIN FIN DE LUCRO	840.000,00	0,00	840.000,00	660.860,39	179.139,61
	Total Operaciones Corrientes	1.702.680,00	62.000,00-	1.640.680,00	1.372.818,54	267.861,46
7	TRANSFERENCIAS DE CAPITAL	1.040.000,00	0,00	1.040.000,00	528.934,51	511.065,49
76	A CORPORACIONES LOCALES	200.000,00	0,00	200.000,00	64.184,00	135.816,00
77	A EMPRESAS PRIVADAS	840.000,00	0,00	840.000,00	464.750,51	375.249,49
	Total Operaciones de Capital	1.040.000,00	0,00	1.040.000,00	528.934,51	511.065,49
	Total operaciones no financieras	2.742.680,00	62.000,00-	2.680.680,00	1.901.753,05	778.926,95
	Total Programa	2.742.680,00	62.000,00-	2.680.680,00	1.901.753,05	778.926,95

PARTE I - LOS CRÉDITOS PRESUPUESTARIOS Y SUS REALIZACIONES

Sección	19	EMPLEO Y ECONOMÍA
Órgano Gestor	1911	DIRECCIÓN GENERAL DE INCENTIVACIÓN EMPRESARIAL, COMERCIO, TURISMO YARTESANÍA
Programa	751E	ORDENACIÓN Y PROMOCIÓN DEL COMERCIO

(IMPORTE EN EUROS)

CÓDIGO	Capítulo/Artículo	CRÉDITOS INICIALES	MODIFICACIONES	CRÉDITOS DEFINITIVOS	OBLIGACIONES RECONOCIDAS	REMANENTES DE CRÉDITO
1	GASTOS DE PERSONAL	417.860,00	60.000,00-	357.860,00	357.645,69	214,31
12	FUNCIONARIOS (EXCEPTO DOCENTES Y DE INSTITUCIONES SANITARIAS)	360.490,00	0,00	360.490,00	287.446,89	73.043,11
16	CUOTAS, PRESTACIONES Y GASTOS SOCIALES A CARGO DEL EMPLEADOR	57.370,00	60.000,00-	2.630,00-	70.198,80	72.828,80-
4	TRANSFERENCIAS CORRIENTES	2.940.860,00	0,00	2.940.860,00	2.191.340,65	749.519,35
42	A EMPRESAS PÚBLICAS DE LA JUNTA Y OTROS ENTES PÚBLICOS	2.856.870,00	0,00	2.856.870,00	2.150.087,26	706.782,74
46	A CORPORACIONES LOCALES	36.990,00	0,00	36.990,00	23.658,86	13.331,14
48	A FAMILIAS E INSTITUCIONES SIN FIN DE LUCRO	47.000,00	0,00	47.000,00	17.594,53	29.405,47
	Total Operaciones Corrientes	3.358.720,00	60.000,00-	3.298.720,00	2.548.986,34	749.733,66
7	TRANSFERENCIAS DE CAPITAL	452.180,00	2.788.864,34	3.241.044,34	2.220.177,21	1.020.867,13
72	A EMPRESAS PÚBLICAS DE LA JUNTA Y OTROS ENTES PÚBLICOS	293.500,00	2.219.451,79	2.512.951,79	2.219.451,79	293.500,00
76	A CORPORACIONES LOCALES	158.680,00	567.412,55	726.092,55	0,00	726.092,55
77	A EMPRESAS PRIVADAS	0,00	2.000,00	2.000,00	725,42	1.274,58
	Total Operaciones de Capital	452.180,00	2.788.864,34	3.241.044,34	2.220.177,21	1.020.867,13
	Total operaciones no financieras	3.810.900,00	2.728.864,34	6.539.764,34	4.769.163,55	1.770.600,79
	Total Programa	3.810.900,00	2.728.864,34	6.539.764,34	4.769.163,55	1.770.600,79
	Total Órgano Gestor	41.409.300,00	3.084.962,22	44.494.262,22	23.871.463,78	20.622.798,44
	Total Sección	203.496.950,00	73.122.063,81	276.619.013,81	130.821.582,62	145.797.431,19

PARTE I - LOS CRÉDITOS PRESUPUESTARIOS Y SUS REALIZACIONES

Sección	21	AGRICULTURA
Órgano Gestor	2102	SECRETARÍA GENERAL
Programa	521B	DESARROLLO DE LA SOCIEDAD DE LA INFORMACIÓN

(IMPORTE EN EUROS)

CÓDIGO	Capítulo/Artículo	CRÉDITOS INICIALES	MODIFICACIONES	CRÉDITOS DEFINITIVOS	OBLIGACIONES RECONOCIDAS	REMANENTES DE CRÉDITO
2	GASTOS EN BIENES CORRIENTES Y SERVICIOS	160.450,00	46.000,00-	114.450,00	86.674,89	27.775,11
21	REPARACIONES, MANTENIMIENTO Y CONSERVACIÓN	70.000,00	10.000,00-	60.000,00	37.090,52	22.909,48
22	MATERIALES, SUMINISTROS Y OTROS	90.450,00	36.000,00-	54.450,00	49.584,37	4.865,63
4	TRANSFERENCIAS CORRIENTES	1.645.000,00	301.328,98	1.946.328,98	1.715.222,20	231.106,78
42	A EMPRESAS PÚBLICAS DE LA JUNTA Y OTROS ENTES PÚBLICOS	1.645.000,00	301.328,98	1.946.328,98	1.715.222,20	231.106,78
	Total Operaciones Corrientes	1.805.450,00	255.328,98	2.060.778,98	1.801.897,09	258.881,89
6	INVERSIONES REALES	649.130,00	422.625,56	1.071.755,56	484.363,72	587.391,84
60	PROYECTOS DE INVERSIÓN NUEVA	574.130,00	422.625,56	996.755,56	484.363,72	512.391,84
61	PROYECTOS DE INVERSIÓN DE REPOSICIÓN	75.000,00	0,00	75.000,00	0,00	75.000,00
	Total Operaciones de Capital	649.130,00	422.625,56	1.071.755,56	484.363,72	587.391,84
	Total operaciones no financieras	2.454.580,00	677.954,54	3.132.534,54	2.286.260,81	846.273,73
	Total Programa	2.454.580,00	677.954,54	3.132.534,54	2.286.260,81	846.273,73

PARTE I - LOS CRÉDITOS PRESUPUESTARIOS Y SUS REALIZACIONES

Sección	21	AGRICULTURA
Órgano Gestor	2102	SECRETARÍA GENERAL
Programa	711A	DIRECCIÓN Y SERVICIOS GENERALES DE AGRICULTURA

(IMPORTE EN EUROS)

CÓDIGO	Capítulo/Artículo	CRÉDITOS INICIALES	MODIFICACIONES	CRÉDITOS DEFINITIVOS	OBLIGACIONES RECONOCIDAS	REMANENTES DE CRÉDITO
1	GASTOS DE PERSONAL	40.519.290,00	1.534.658,96-	38.984.631,04	38.754.863,13	229.767,91
10	ALTOS CARGOS	130.390,00	283.615,00-	153.225,00-	116.524,17	269.749,17-
11	PERSONAL EVENTUAL	211.210,00	0,00	211.210,00	193.664,43	17.545,57
12	FUNCIONARIOS (EXCEPTO DOCENTES Y DE INSTITUCIONES SANITARIAS)	26.416.990,00	1.543.100,96-	24.873.889,04	23.422.317,31	1.451.571,73
13	LABORALES (EXCEPTO DE INSTITUCIONES SANITARIAS)	4.449.620,00	0,00	4.449.620,00	4.086.282,12	363.337,88
15	INCENTIVOS AL RENDIMIENTO	2.391.620,00	250.000,00	2.641.620,00	2.490.719,56	150.900,44
16	CUOTAS, PRESTACIONES Y GASTOS SOCIALES A CARGO DEL EMPLEADOR	6.919.460,00	42.057,00	6.961.517,00	8.445.355,54	1.483.838,54-
2	GASTOS EN BIENES CORRIENTES Y SERVICIOS	6.906.600,00	2.880.682,79	9.787.282,79	8.719.720,04	1.067.562,75
20	ARRENDAMIENTOS Y CÁNONES	291.530,00	114.000,00	405.530,00	370.978,14	34.551,86
21	REPARACIONES, MANTENIMIENTO Y CONSERVACIÓN	1.021.370,00	181.400,00	1.202.770,00	1.179.749,05	23.020,95
22	MATERIALES, SUMINISTROS Y OTROS	5.293.910,00	2.772.182,79	8.066.092,79	7.066.680,44	999.412,35
23	INDEMNIZACIONES POR RAZÓN DE SERVICIO	299.790,00	186.900,00-	112.890,00	102.312,41	10.577,59
4	TRANSFERENCIAS CORRIENTES	1.718.010,00	802.761,55-	915.248,45	868.951,52	46.296,93
41	A ORGANISMOS AUTÓNOMOS DE LA JUNTA	869.610,00	0,00	869.610,00	823.313,07	46.296,93
42	A EMPRESAS PÚBLICAS DE LA JUNTA Y OTROS ENTES PÚBLICOS	473.400,00	427.761,55-	45.638,45	45.638,45	0,00
43	A LA ADMINISTRACIÓN DEL ESTADO, OO.AA., EE.PP. Y OTROS ENTES PÚBLICOS ESTATALES	375.000,00	375.000,00-	0,00	0,00	0,00

PARTE I - LOS CRÉDITOS PRESUPUESTARIOS Y SUS REALIZACIONES

Sección	21	AGRICULTURA
Órgano Gestor	2102	SECRETARÍA GENERAL
Programa	711A	DIRECCIÓN Y SERVICIOS GENERALES DE AGRICULTURA

(IMPORTE EN EUROS)

CÓDIGO	Capítulo/Artículo	CRÉDITOS INICIALES	MODIFICACIONES	CRÉDITOS DEFINITIVOS	OBLIGACIONES RECONOCIDAS	REMANENTES DE CRÉDITO
	Total Operaciones Corrientes	49.143.900,00	543.262,28	49.687.162,28	48.343.534,69	1.343.627,59
6	INVERSIONES REALES	110.000,00	0,00	110.000,00	92.665,90	17.334,10
60	PROYECTOS DE INVERSIÓN NUEVA	0,00	0,00	0,00	54.286,40	54.286,40-
61	PROYECTOS DE INVERSIÓN DE REPOSICIÓN	110.000,00	0,00	110.000,00	38.379,50	71.620,50
7	TRANSFERENCIAS DE CAPITAL	303.000,00	39.818,58-	263.181,42	0,00	263.181,42
71	A ORGANISMOS AUTÓNOMOS DE LA JUNTA	200.000,00	150.000,00-	50.000,00	0,00	50.000,00
72	A EMPRESAS PÚBLICAS DE LA JUNTA Y OTROS ENTES PÚBLICOS	103.000,00	110.181,42	213.181,42	0,00	213.181,42
	Total Operaciones de Capital	413.000,00	39.818,58-	373.181,42	92.665,90	280.515,52
	Total operaciones no financieras	49.556.900,00	503.443,70	50.060.343,70	48.436.200,59	1.624.143,11
8	ACTIVOS FINANCIEROS	187.600,00	49.176,74-	138.423,26	133.475,23	4.948,03
82	CONCESIÓN DE PRÉSTAMOS	187.600,00	49.176,74-	138.423,26	133.475,23	4.948,03
	Total Operaciones financieras	187.600,00	49.176,74-	138.423,26	133.475,23	4.948,03
	Total Programa	49.744.500,00	454.266,96	50.198.766,96	48.569.675,82	1.629.091,14
	Total Órgano Gestor	52.199.080,00	1.132.221,50	53.331.301,50	50.855.936,63	2.475.364,87

PARTE I - LOS CRÉDITOS PRESUPUESTARIOS Y SUS REALIZACIONES

Sección	21	AGRICULTURA
Órgano Gestor	2103	DIRECCIÓN GENERAL DE INFRAESTRUCTURAS Y DESARROLLO RURAL
Programa	531A	REGADÍOS Y EXPLOTACIONES AGRARIAS

(IMPORTE EN EUROS)

CÓDIGO	Capítulo/Artículo	CRÉDITOS INICIALES	MODIFICACIONES	CRÉDITOS DEFINITIVOS	OBLIGACIONES RECONOCIDAS	REMANENTES DE CRÉDITO
1	GASTOS DE PERSONAL	6.452.720,00	410.000,00-	6.042.720,00	6.038.500,48	4.219,52
12	FUNCIONARIOS (EXCEPTO DOCENTES Y DE INSTITUCIONES SANITARIAS)	5.106.690,00	410.000,00-	4.696.690,00	4.490.463,11	206.226,89
13	LABORALES (EXCEPTO DE INSTITUCIONES SANITARIAS)	251.580,00	0,00	251.580,00	235.428,49	16.151,51
16	CUOTAS, PRESTACIONES Y GASTOS SOCIALES A CARGO DEL EMPLEADOR	1.094.450,00	0,00	1.094.450,00	1.312.608,88	218.158,88-
2	GASTOS EN BIENES CORRIENTES Y SERVICIOS	340.760,00	325.925,71-	14.834,29	14.834,29	0,00
22	MATERIALES, SUMINISTROS Y OTROS	340.760,00	325.925,71-	14.834,29	14.834,29	0,00
4	TRANSFERENCIAS CORRIENTES	890.020,00	249.929,96	1.139.949,96	270.189,12	869.760,84
43	A LA ADMINISTRACIÓN DEL ESTADO, OO.AA., EE.PP. Y OTROS ENTES PÚBLICOS ESTATALES	30.000,00	0,00	30.000,00	12.653,50	17.346,50
47	A EMPRESAS PRIVADAS	327.780,00	233.947,36	561.727,36	54.655,56	507.071,80
48	A FAMILIAS E INSTITUCIONES SIN FIN DE LUCRO	532.240,00	15.982,60	548.222,60	202.880,06	345.342,54
	Total Operaciones Corrientes	7.683.500,00	485.995,75-	7.197.504,25	6.323.523,89	873.980,36
6	INVERSIONES REALES	10.644.450,00	4.984.777,28-	5.659.672,72	586.514,93	5.073.157,79
60	PROYECTOS DE INVERSIÓN NUEVA	7.366.670,00	4.724.934,04-	2.641.735,96	422.886,23	2.218.849,73
61	PROYECTOS DE INVERSIÓN DE REPOSICIÓN	3.277.780,00	259.843,24-	3.017.936,76	163.628,70	2.854.308,06
7	TRANSFERENCIAS DE CAPITAL	66.454.420,00	2.369.650,05-	64.084.769,95	17.679.466,50	46.405.303,45
73	A LA ADMINISTRACIÓN DEL ESTADO, OO.AA., EE.PP. Y OTROS ENTES PÚBLICOS ESTATALES	251.610,00	0,00	251.610,00	0,00	251.610,00

PARTE I - LOS CRÉDITOS PRESUPUESTARIOS Y SUS REALIZACIONES

Sección	21	AGRICULTURA
Órgano Gestor	2103	DIRECCIÓN GENERAL DE INFRAESTRUCTURAS Y DESARROLLO RURAL
Programa	531A	REGADÍOS Y EXPLOTACIONES AGRARIAS

(IMPORTE EN EUROS)

CÓDIGO	Capítulo/Artículo	CRÉDITOS INICIALES	MODIFICACIONES	CRÉDITOS DEFINITIVOS	OBLIGACIONES RECONOCIDAS	REMANENTES DE CRÉDITO
76	A CORPORACIONES LOCALES	4.169.340,00	0,00	4.169.340,00	1.916.746,56	2.252.593,44
77	A EMPRESAS PRIVADAS	61.418.450,00	2.353.667,45-	59.064.782,55	15.510.660,50	43.554.122,05
78	A FAMILIAS E INSTITUCIONES SIN FIN DE LUCRO	615.020,00	15.982,60-	599.037,40	252.059,44	346.977,96
	Total Operaciones de Capital	77.098.870,00	7.354.427,33-	69.744.442,67	18.265.981,43	51.478.461,24
	Total operaciones no financieras	84.782.370,00	7.840.423,08-	76.941.946,92	24.589.505,32	52.352.441,60
	Total Programa	84.782.370,00	7.840.423,08-	76.941.946,92	24.589.505,32	52.352.441,60

PARTE I - LOS CRÉDITOS PRESUPUESTARIOS Y SUS REALIZACIONES

Sección	21	AGRICULTURA
Órgano Gestor	2103	DIRECCIÓN GENERAL DE INFRAESTRUCTURAS Y DESARROLLO RURAL
Programa	541C	INVESTIGACIÓN Y EXPERIMENTACIÓN AGRARIA

(IMPORTE EN EUROS)

CÓDIGO	Capítulo/Artículo	CRÉDITOS INICIALES	MODIFICACIONES	CRÉDITOS DEFINITIVOS	OBLIGACIONES RECONOCIDAS	REMANENTES DE CRÉDITO
1	GASTOS DE PERSONAL	2.649.840,00	190.000,00-	2.459.840,00	2.459.064,14	775,86
12	FUNCIONARIOS (EXCEPTO DOCENTES Y DE INSTITUCIONES SANITARIAS)	1.421.060,00	190.000,00-	1.231.060,00	1.256.680,95	25.620,95-
13	LABORALES (EXCEPTO DE INSTITUCIONES SANITARIAS)	663.020,00	0,00	663.020,00	616.219,12	46.800,88
16	CUOTAS, PRESTACIONES Y GASTOS SOCIALES A CARGO DEL EMPLEADOR	565.760,00	0,00	565.760,00	586.164,07	20.404,07-
2	GASTOS EN BIENES CORRIENTES Y SERVICIOS	1.147.830,00	95.912,96-	1.051.917,04	280.545,61	771.371,43
21	REPARACIONES, MANTENIMIENTO Y CONSERVACIÓN	45.000,00	43.649,04-	1.350,96	1.350,96	0,00
22	MATERIALES, SUMINISTROS Y OTROS	1.102.830,00	52.263,92-	1.050.566,08	279.194,65	771.371,43
4	TRANSFERENCIAS CORRIENTES	1.155.000,00	1.978,06-	1.153.021,94	672.356,63	480.665,31
48	A FAMILIAS E INSTITUCIONES SIN FIN DE LUCRO	1.155.000,00	1.978,06-	1.153.021,94	672.356,63	480.665,31
	Total Operaciones Corrientes	4.952.670,00	287.891,02-	4.664.778,98	3.411.966,38	1.252.812,60
6	INVERSIONES REALES	723.760,00	1.427.613,17	2.151.373,17	358.908,47	1.792.464,70
60	PROYECTOS DE INVERSIÓN NUEVA	723.760,00	1.427.613,17	2.151.373,17	358.908,47	1.792.464,70
7	TRANSFERENCIAS DE CAPITAL	57.000,00	202,80-	56.797,20	41.967,00	14.830,20
72	A EMPRESAS PÚBLICAS DE LA JUNTA Y OTROS ENTES PÚBLICOS	15.000,00	202,80-	14.797,20	0,00	14.797,20
77	A EMPRESAS PRIVADAS	42.000,00	0,00	42.000,00	41.967,00	33,00
	Total Operaciones de Capital	780.760,00	1.427.410,37	2.208.170,37	400.875,47	1.807.294,90

PARTE I - LOS CRÉDITOS PRESUPUESTARIOS Y SUS REALIZACIONES

Sección	21	AGRICULTURA
Órgano Gestor	2103	DIRECCIÓN GENERAL DE INFRAESTRUCTURAS Y DESARROLLO RURAL
Programa	541C	INVESTIGACIÓN Y EXPERIMENTACIÓN AGRARIA

(IMPORTE EN EUROS)

CÓDIGO	Capítulo/Artículo	CRÉDITOS INICIALES	MODIFICACIONES	CRÉDITOS DEFINITIVOS	OBLIGACIONES RECONOCIDAS	REMANENTES DE CRÉDITO
	Total operaciones no financieras	5.733.430,00	1.139.519,35	6.872.949,35	3.812.841,85	3.060.107,50
	Total Programa	5.733.430,00	1.139.519,35	6.872.949,35	3.812.841,85	3.060.107,50

PARTE I - LOS CRÉDITOS PRESUPUESTARIOS Y SUS REALIZACIONES

Sección	21	AGRICULTURA
Órgano Gestor	2103	DIRECCIÓN GENERAL DE INFRAESTRUCTURAS Y DESARROLLO RURAL
Programa	716A	COOPERATIVISMO, COMERCIALIZACIÓN E INDUSTRIALIZACIÓN AGRARIA

(IMPORTE EN EUROS)

CÓDIGO	Capítulo/Artículo	CRÉDITOS INICIALES	MODIFICACIONES	CRÉDITOS DEFINITIVOS	OBLIGACIONES RECONOCIDAS	REMANENTES DE CRÉDITO
1	GASTOS DE PERSONAL	6.101.800,00	650.000,00-	5.451.800,00	5.442.329,83	9.470,17
12	FUNCIONARIOS (EXCEPTO DOCENTES Y DE INSTITUCIONES SANITARIAS)	4.326.900,00	250.000,00-	4.076.900,00	3.765.868,80	311.031,20
13	LABORALES (EXCEPTO DE INSTITUCIONES SANITARIAS)	587.280,00	400.000,00-	187.280,00	538.513,95	351.233,95-
16	CUOTAS, PRESTACIONES Y GASTOS SOCIALES A CARGO DEL EMPLEADOR	1.187.620,00	0,00	1.187.620,00	1.137.947,08	49.672,92
2	GASTOS EN BIENES CORRIENTES Y SERVICIOS	40.950,00	30.000,00-	10.950,00	9.121,49	1.828,51
22	MATERIALES, SUMINISTROS Y OTROS	40.950,00	30.000,00-	10.950,00	9.121,49	1.828,51
4	TRANSFERENCIAS CORRIENTES	12.415.050,00	35.419,29-	12.379.630,71	2.697.784,90	9.681.845,81
42	A EMPRESAS PÚBLICAS DE LA JUNTA Y OTROS ENTES PÚBLICOS	126.000,00	2.978,92-	123.021,08	0,00	123.021,08
47	A EMPRESAS PRIVADAS	6.910.050,00	79.519,45-	6.830.530,55	1.785.790,11	5.044.740,44
48	A FAMILIAS E INSTITUCIONES SIN FIN DE LUCRO	5.379.000,00	47.079,08	5.426.079,08	911.994,79	4.514.084,29
	Total Operaciones Corrientes	18.557.800,00	715.419,29-	17.842.380,71	8.149.236,22	9.693.144,49
6	INVERSIONES REALES	3.250.000,00	2.399.000,00-	851.000,00	797.838,22	53.161,78
60	PROYECTOS DE INVERSIÓN NUEVA	3.250.000,00	2.399.000,00-	851.000,00	797.838,22	53.161,78
7	TRANSFERENCIAS DE CAPITAL	47.387.000,00	6.889.341,32-	40.497.658,68	25.228.635,94	15.269.022,74
72	A EMPRESAS PÚBLICAS DE LA JUNTA Y OTROS ENTES PÚBLICOS	493.000,00	8.000,00-	485.000,00	325.000,00	160.000,00
77	A EMPRESAS PRIVADAS	46.894.000,00	6.881.341,32-	40.012.658,68	24.903.635,94	15.109.022,74

PARTE I - LOS CRÉDITOS PRESUPUESTARIOS Y SUS REALIZACIONES

Sección	21	AGRICULTURA
Órgano Gestor	2103	DIRECCIÓN GENERAL DE INFRAESTRUCTURAS Y DESARROLLO RURAL
Programa	716A	COOPERATIVISMO, COMERCIALIZACIÓN E INDUSTRIALIZACIÓN AGRARIA

(IMPORTE EN EUROS)

CÓDIGO	Capítulo/Artículo	CRÉDITOS INICIALES	MODIFICACIONES	CRÉDITOS DEFINITIVOS	OBLIGACIONES RECONOCIDAS	REMANENTES DE CRÉDITO
	Total Operaciones de Capital	50.637.000,00	9.288.341,32-	41.348.658,68	26.026.474,16	15.322.184,52
	Total operaciones no financieras	69.194.800,00	10.003.760,61-	59.191.039,39	34.175.710,38	25.015.329,01
	Total Programa	69.194.800,00	10.003.760,61-	59.191.039,39	34.175.710,38	25.015.329,01

PARTE I - LOS CRÉDITOS PRESUPUESTARIOS Y SUS REALIZACIONES

Sección	21	AGRICULTURA
Órgano Gestor	2103	DIRECCIÓN GENERAL DE INFRAESTRUCTURAS Y DESARROLLO RURAL
Programa	717A	PROMOCIÓN Y DESARROLLO RURAL

(IMPORTE EN EUROS)

CÓDIGO	Capítulo/Artículo	CRÉDITOS INICIALES	MODIFICACIONES	CRÉDITOS DEFINITIVOS	OBLIGACIONES RECONOCIDAS	REMANENTES DE CRÉDITO
1	GASTOS DE PERSONAL	1.319.440,00	112.000,00	1.431.440,00	1.430.526,15	913,85
10	ALTOS CARGOS	59.270,00	0,00	59.270,00	54.969,23	4.300,77
12	FUNCIONARIOS (EXCEPTO DOCENTES Y DE INSTITUCIONES SANITARIAS)	1.069.150,00	115.000,00	1.184.150,00	1.122.861,32	61.288,68
16	CUOTAS, PRESTACIONES Y GASTOS SOCIALES A CARGO DEL EMPLEADOR	191.020,00	3.000,00-	188.020,00	252.695,60	64.675,60-
2	GASTOS EN BIENES CORRIENTES Y SERVICIOS	292.350,00	217.616,89	509.966,89	0,00	509.966,89
22	MATERIALES, SUMINISTROS Y OTROS	292.350,00	217.616,89	509.966,89	0,00	509.966,89
4	TRANSFERENCIAS CORRIENTES	5.390,00	146.602,00	151.992,00	0,00	151.992,00
48	A FAMILIAS E INSTITUCIONES SIN FIN DE LUCRO	5.390,00	146.602,00	151.992,00	0,00	151.992,00
	Total Operaciones Corrientes	1.617.180,00	476.218,89	2.093.398,89	1.430.526,15	662.872,74
7	TRANSFERENCIAS DE CAPITAL	62.475.890,00	43.365.574,36-	19.110.315,64	15.135.601,32	3.974.714,32
78	A FAMILIAS E INSTITUCIONES SIN FIN DE LUCRO	62.475.890,00	43.365.574,36-	19.110.315,64	15.135.601,32	3.974.714,32
	Total Operaciones de Capital	62.475.890,00	43.365.574,36-	19.110.315,64	15.135.601,32	3.974.714,32
	Total operaciones no financieras	64.093.070,00	42.889.355,47-	21.203.714,53	16.566.127,47	4.637.587,06
	Total Programa	64.093.070,00	42.889.355,47-	21.203.714,53	16.566.127,47	4.637.587,06

PARTE I - LOS CRÉDITOS PRESUPUESTARIOS Y SUS REALIZACIONES

Sección	21	AGRICULTURA
Órgano Gestor	2103	DIRECCIÓN GENERAL DE INFRAESTRUCTURAS Y DESARROLLO RURAL
Programa	718A	POLÍTICA AGRARIA COMUNITARIA

(IMPORTE EN EUROS)

CÓDIGO	Capítulo/Artículo	CRÉDITOS INICIALES	MODIFICACIONES	CRÉDITOS DEFINITIVOS	OBLIGACIONES RECONOCIDAS	REMANENTES DE CRÉDITO
1	GASTOS DE PERSONAL	12.390,00	23.100,96	35.490,96	35.490,96	0,00
12	FUNCIONARIOS (EXCEPTO DOCENTES Y DE INSTITUCIONES SANITARIAS)	10.220,00	23.100,96	33.320,96	0,00	33.320,96
16	CUOTAS, PRESTACIONES Y GASTOS SOCIALES A CARGO DEL EMPLEADOR	2.170,00	0,00	2.170,00	35.490,96	33.320,96-
4	TRANSFERENCIAS CORRIENTES	80.982.610,00	198.625,55	81.181.235,55	47.726.605,49	33.454.630,06
47	A EMPRESAS PRIVADAS	80.982.610,00	11.260,87	80.993.870,87	47.726.605,49	33.267.265,38
48	A FAMILIAS E INSTITUCIONES SIN FIN DE LUCRO	0,00	187.364,68	187.364,68	0,00	187.364,68
	Total Operaciones Corrientes	80.995.000,00	221.726,51	81.216.726,51	47.762.096,45	33.454.630,06
7	TRANSFERENCIAS DE CAPITAL	134.500,00	373.041,81	507.541,81	166.519,00	341.022,81
76	A CORPORACIONES LOCALES	32.800,00	5.000,00-	27.800,00	0,00	27.800,00
77	A EMPRESAS PRIVADAS	52.500,00	378.041,81	430.541,81	166.519,00	264.022,81
78	A FAMILIAS E INSTITUCIONES SIN FIN DE LUCRO	49.200,00	0,00	49.200,00	0,00	49.200,00
	Total Operaciones de Capital	134.500,00	373.041,81	507.541,81	166.519,00	341.022,81
	Total operaciones no financieras	81.129.500,00	594.768,32	81.724.268,32	47.928.615,45	33.795.652,87
	Total Programa	81.129.500,00	594.768,32	81.724.268,32	47.928.615,45	33.795.652,87
	Total Órgano Gestor	304.933.170,00	58.999.251,49-	245.933.918,51	127.072.800,47	118.861.118,04

PARTE I - LOS CRÉDITOS PRESUPUESTARIOS Y SUS REALIZACIONES

Sección	21	AGRICULTURA
Órgano Gestor	2104	DIRECCIÓN GENERAL DE AGRICULTURA Y GANADERÍA
Programa	713A	PRODUCCIÓN VEGETAL

(IMPORTE EN EUROS)

CÓDIGO	Capítulo/Artículo	CRÉDITOS INICIALES	MODIFICACIONES	CRÉDITOS DEFINITIVOS	OBLIGACIONES RECONOCIDAS	REMANENTES DE CRÉDITO
1	GASTOS DE PERSONAL	22.882.990,00	1.200.000,00-	21.682.990,00	21.625.863,86	57.126,14
10	ALTOS CARGOS	59.270,00	0,00	59.270,00	54.996,40	4.273,60
12	FUNCIONARIOS (EXCEPTO DOCENTES Y DE INSTITUCIONES SANITARIAS)	14.052.060,00	1.200.000,00-	12.852.060,00	12.893.186,47	41.126,47-
13	LABORALES (EXCEPTO DE INSTITUCIONES SANITARIAS)	3.880.510,00	0,00	3.880.510,00	3.556.654,64	323.855,36
16	CUOTAS, PRESTACIONES Y GASTOS SOCIALES A CARGO DEL EMPLEADOR	4.891.150,00	0,00	4.891.150,00	5.121.026,35	229.876,35-
2	GASTOS EN BIENES CORRIENTES Y SERVICIOS	595.300,00	202.332,76	797.632,76	130.576,55	667.056,21
21	REPARACIONES, MANTENIMIENTO Y CONSERVACIÓN	9.100,00	11.000,00	20.100,00	19.922,73	177,27
22	MATERIALES, SUMINISTROS Y OTROS	586.200,00	191.332,76	777.532,76	110.653,82	666.878,94
4	TRANSFERENCIAS CORRIENTES	7.597.200,00	507.029,08-	7.090.170,92	6.607.860,27	482.310,65
42	A EMPRESAS PÚBLICAS DE LA JUNTA Y OTROS ENTES PÚBLICOS	123.000,00	71.043,20-	51.956,80	47.249,60	4.707,20
47	A EMPRESAS PRIVADAS	6.196.200,00	381.899,20-	5.814.300,80	5.750.277,06	64.023,74
48	A FAMILIAS E INSTITUCIONES SIN FIN DE LUCRO	1.278.000,00	54.086,68-	1.223.913,32	810.333,61	413.579,71
	Total Operaciones Corrientes	31.075.490,00	1.504.696,32-	29.570.793,68	28.364.300,68	1.206.493,00
6	INVERSIONES REALES	6.000,00	0,00	6.000,00	4.242,82	1.757,18
60	PROYECTOS DE INVERSIÓN NUEVA	5.500,00	0,00	5.500,00	4.242,82	1.257,18
61	PROYECTOS DE INVERSIÓN DE REPOSICIÓN	500,00	0,00	500,00	0,00	500,00

PARTE I - LOS CRÉDITOS PRESUPUESTARIOS Y SUS REALIZACIONES

Sección	21	AGRICULTURA
Órgano Gestor	2104	DIRECCIÓN GENERAL DE AGRICULTURA Y GANADERÍA
Programa	713A	PRODUCCIÓN VEGETAL

(IMPORTE EN EUROS)

CÓDIGO	Capítulo/Artículo	CRÉDITOS INICIALES	MODIFICACIONES	CRÉDITOS DEFINITIVOS	OBLIGACIONES RECONOCIDAS	REMANENTES DE CRÉDITO
7	TRANSFERENCIAS DE CAPITAL	1.138.460,00	1.856.075,98	2.994.535,98	712.397,47	2.282.138,51
77	A EMPRESAS PRIVADAS	1.138.460,00	1.806.075,98	2.944.535,98	712.397,47	2.232.138,51
78	A FAMILIAS E INSTITUCIONES SIN FIN DE LUCRO	0,00	50.000,00	50.000,00	0,00	50.000,00
	Total Operaciones de Capital	1.144.460,00	1.856.075,98	3.000.535,98	716.640,29	2.283.895,69
	Total operaciones no financieras	32.219.950,00	351.379,66	32.571.329,66	29.080.940,97	3.490.388,69
	Total Programa	32.219.950,00	351.379,66	32.571.329,66	29.080.940,97	3.490.388,69

PARTE I - LOS CRÉDITOS PRESUPUESTARIOS Y SUS REALIZACIONES

Sección	21	AGRICULTURA
Órgano Gestor	2104	DIRECCIÓN GENERAL DE AGRICULTURA Y GANADERÍA
Programa	713B	PRODUCCIÓN ANIMAL

(IMPORTE EN EUROS)

CÓDIGO	Capítulo/Artículo	CRÉDITOS INICIALES	MODIFICACIONES	CRÉDITOS DEFINITIVOS	OBLIGACIONES RECONOCIDAS	REMANENTES DE CRÉDITO
1	GASTOS DE PERSONAL	14.053.570,00	715.000,00-	13.338.570,00	13.313.817,15	24.752,85
12	FUNCIONARIOS (EXCEPTO DOCENTES Y DE INSTITUCIONES SANITARIAS)	9.484.080,00	115.000,00-	9.369.080,00	8.632.311,42	736.768,58
13	LABORALES (EXCEPTO DE INSTITUCIONES SANITARIAS)	1.790.410,00	600.000,00-	1.190.410,00	1.714.779,12	524.369,12-
16	CUOTAS, PRESTACIONES Y GASTOS SOCIALES A CARGO DEL EMPLEADOR	2.779.080,00	0,00	2.779.080,00	2.966.726,61	187.646,61-
2	GASTOS EN BIENES CORRIENTES Y SERVICIOS	1.939.320,00	321.673,56	2.260.993,56	866.202,44	1.394.791,12
21	REPARACIONES, MANTENIMIENTO Y CONSERVACIÓN	102.800,00	61.597,68-	41.202,32	40.035,80	1.166,52
22	MATERIALES, SUMINISTROS Y OTROS	1.836.520,00	383.271,24	2.219.791,24	826.166,64	1.393.624,60
4	TRANSFERENCIAS CORRIENTES	12.869.000,00	17.722.703,12	30.591.703,12	18.971.731,35	11.619.971,77
42	A EMPRESAS PÚBLICAS DE LA JUNTA Y OTROS ENTES PÚBLICOS	1.210.000,00	1.229.671,94	2.439.671,94	280.198,00	2.159.473,94
46	A CORPORACIONES LOCALES	36.000,00	21.600,00	57.600,00	21.000,00	36.600,00
47	A EMPRESAS PRIVADAS	5.465.000,00	4.919.597,68	10.384.597,68	6.110.920,40	4.273.677,28
48	A FAMILIAS E INSTITUCIONES SIN FIN DE LUCRO	6.158.000,00	11.551.833,50	17.709.833,50	12.559.612,95	5.150.220,55
	Total Operaciones Corrientes	28.861.890,00	17.329.376,68	46.191.266,68	33.151.750,94	13.039.515,74
6	INVERSIONES REALES	558.750,00	574.131,74	1.132.881,74	76.245,98	1.056.635,76
60	PROYECTOS DE INVERSIÓN NUEVA	558.750,00	574.131,74	1.132.881,74	76.245,98	1.056.635,76
7	TRANSFERENCIAS DE CAPITAL	826.800,00	2.259.807,61	3.086.607,61	447.814,36	2.638.793,25

PARTE I - LOS CRÉDITOS PRESUPUESTARIOS Y SUS REALIZACIONES

Sección	21	AGRICULTURA
Órgano Gestor	2104	DIRECCIÓN GENERAL DE AGRICULTURA Y GANADERÍA
Programa	713B	PRODUCCIÓN ANIMAL

(IMPORTE EN EUROS)

CÓDIGO	Capítulo/Artículo	CRÉDITOS INICIALES	MODIFICACIONES	CRÉDITOS DEFINITIVOS	OBLIGACIONES RECONOCIDAS	REMANENTES DE CRÉDITO
77	A EMPRESAS PRIVADAS	510.900,00	1.394.893,62	1.905.793,62	253.447,15	1.652.346,47
78	A FAMILIAS E INSTITUCIONES SIN FIN DE LUCRO	315.900,00	864.913,99	1.180.813,99	194.367,21	986.446,78
	Total Operaciones de Capital	1.385.550,00	2.833.939,35	4.219.489,35	524.060,34	3.695.429,01
	Total operaciones no financieras	30.247.440,00	20.163.316,03	50.410.756,03	33.675.811,28	16.734.944,75
	Total Programa	30.247.440,00	20.163.316,03	50.410.756,03	33.675.811,28	16.734.944,75

PARTE I - LOS CRÉDITOS PRESUPUESTARIOS Y SUS REALIZACIONES

Sección	21	AGRICULTURA
Órgano Gestor	2104	DIRECCIÓN GENERAL DE AGRICULTURA Y GANADERÍA
Programa	718A	POLÍTICA AGRARIA COMUNITARIA

(IMPORTE EN EUROS)

CÓDIGO	Capítulo/Artículo	CRÉDITOS INICIALES	MODIFICACIONES	CRÉDITOS DEFINITIVOS	OBLIGACIONES RECONOCIDAS	REMANENTES DE CRÉDITO
1	GASTOS DE PERSONAL	900.190,00	30.000,00-	870.190,00	866.000,63	4.189,37
12	FUNCIONARIOS (EXCEPTO DOCENTES Y DE INSTITUCIONES SANITARIAS)	626.470,00	0,00	626.470,00	604.010,15	22.459,85
13	LABORALES (EXCEPTO DE INSTITUCIONES SANITARIAS)	84.030,00	0,00	84.030,00	78.491,18	5.538,82
16	CUOTAS, PRESTACIONES Y GASTOS SOCIALES A CARGO DEL EMPLEADOR	189.690,00	30.000,00-	159.690,00	183.499,30	23.809,30-
2	GASTOS EN BIENES CORRIENTES Y SERVICIOS	12.870,00	2.000,30-	10.869,70	9.366,67	1.503,03
22	MATERIALES, SUMINISTROS Y OTROS	12.870,00	2.000,30-	10.869,70	9.366,67	1.503,03
4	TRANSFERENCIAS CORRIENTES	742.672.280,00	5.509.518,54	748.181.798,54	712.212.926,56	35.968.871,98
42	A EMPRESAS PÚBLICAS DE LA JUNTA Y OTROS ENTES PÚBLICOS	190.700,00	10.000,00-	180.700,00	123.062,40	57.637,60
43	A LA ADMINISTRACIÓN DEL ESTADO, OO.AA., EE.PP. Y OTROS ENTES PÚBLICOS ESTATALES	208.780,00	0,00	208.780,00	208.771,46	8,54
47	A EMPRESAS PRIVADAS	739.267.300,00	5.370.800,25	744.638.100,25	709.212.545,57	35.425.554,68
48	A FAMILIAS E INSTITUCIONES SIN FIN DE LUCRO	3.005.500,00	148.718,29	3.154.218,29	2.668.547,13	485.671,16
	Total Operaciones Corrientes	743.585.340,00	5.477.518,24	749.062.858,24	713.088.293,86	35.974.564,38
7	TRANSFERENCIAS DE CAPITAL	41.148.200,00	86.247.909,08	127.396.109,08	124.370.444,78	3.025.664,30
77	A EMPRESAS PRIVADAS	41.147.800,00	86.248.009,08	127.395.809,08	124.370.444,78	3.025.364,30
78	A FAMILIAS E INSTITUCIONES SIN FIN DE LUCRO	400,00	100,00-	300,00	0,00	300,00
	Total Operaciones de Capital	41.148.200,00	86.247.909,08	127.396.109,08	124.370.444,78	3.025.664,30

PARTE I - LOS CRÉDITOS PRESUPUESTARIOS Y SUS REALIZACIONES

Sección	21	AGRICULTURA
Órgano Gestor	2104	DIRECCIÓN GENERAL DE AGRICULTURA Y GANADERÍA
Programa	718A	POLÍTICA AGRARIA COMUNITARIA

(IMPORTE EN EUROS)

CÓDIGO	Capítulo/Artículo	CRÉDITOS INICIALES	MODIFICACIONES	CRÉDITOS DEFINITIVOS	OBLIGACIONES RECONOCIDAS	REMANENTES DE CRÉDITO
	Total operaciones no financieras	784.733.540,00	91.725.427,32	876.458.967,32	837.458.738,64	39.000.228,68
	Total Programa	784.733.540,00	91.725.427,32	876.458.967,32	837.458.738,64	39.000.228,68
	Total Órgano Gestor	847.200.930,00	112.240.123,01	959.441.053,01	900.215.490,89	59.225.562,12

PARTE I - LOS CRÉDITOS PRESUPUESTARIOS Y SUS REALIZACIONES

Sección	21	AGRICULTURA
Órgano Gestor	2110	DIRECCIÓN GENERAL DE MONTES Y ESPACIOS NATURALES
Programa	442B	ORDENACIÓN Y CONSERVACIÓN DEL MEDIO NATURAL

(IMPORTE EN EUROS)

CÓDIGO	Capítulo/Artículo	CRÉDITOS INICIALES	MODIFICACIONES	CRÉDITOS DEFINITIVOS	OBLIGACIONES RECONOCIDAS	REMANENTES DE CRÉDITO
1	GASTOS DE PERSONAL	12.073.850,00	1.458.624,69-	10.615.225,31	10.529.684,19	85.541,12
10	ALTOS CARGOS	0,00	0,00	0,00	59.455,18	59.455,18-
12	FUNCIONARIOS (EXCEPTO DOCENTES Y DE INSTITUCIONES SANITARIAS)	6.529.470,00	1.500.000,00-	5.029.470,00	6.099.234,38	1.069.764,38-
13	LABORALES (EXCEPTO DE INSTITUCIONES SANITARIAS)	1.541.520,00	0,00	1.541.520,00	1.385.780,93	155.739,07
15	INCENTIVOS AL RENDIMIENTO	0,00	41.375,31	41.375,31	41.375,31	0,00
16	CUOTAS, PRESTACIONES Y GASTOS SOCIALES A CARGO DEL EMPLEADOR	4.002.860,00	0,00	4.002.860,00	2.943.838,39	1.059.021,61
2	GASTOS EN BIENES CORRIENTES Y SERVICIOS	301.490,00	22.000,00-	279.490,00	236.726,90	42.763,10
21	REPARACIONES, MANTENIMIENTO Y CONSERVACIÓN	78.000,00	2.000,00-	76.000,00	75.461,82	538,18
22	MATERIALES, SUMINISTROS Y OTROS	223.490,00	20.000,00-	203.490,00	161.265,08	42.224,92
4	TRANSFERENCIAS CORRIENTES	603.590,00	14.881,90-	588.708,10	108.708,10	480.000,00
42	A EMPRESAS PÚBLICAS DE LA JUNTA Y OTROS ENTES PÚBLICOS	103.590,00	9,78-	103.580,22	103.580,22	0,00
46	A CORPORACIONES LOCALES	150.000,00	5.987,12-	144.012,88	12,88	144.000,00
47	A EMPRESAS PRIVADAS	350.000,00	8.885,00-	341.115,00	5.115,00	336.000,00
	Total Operaciones Corrientes	12.978.930,00	1.495.506,59-	11.483.423,41	10.875.119,19	608.304,22
6	INVERSIONES REALES	8.323.990,00	1.503.156,24	9.827.146,24	3.313.239,99	6.513.906,25
60	PROYECTOS DE INVERSIÓN NUEVA	4.414.600,00	172.935,03	4.587.535,03	171.374,78	4.416.160,25

PARTE I - LOS CRÉDITOS PRESUPUESTARIOS Y SUS REALIZACIONES

Sección	21	AGRICULTURA
Órgano Gestor	2110	DIRECCIÓN GENERAL DE MONTES Y ESPACIOS NATURALES
Programa	442B	ORDENACIÓN Y CONSERVACIÓN DEL MEDIO NATURAL

(IMPORTE EN EUROS)

CÓDIGO	Capítulo/Artículo	CRÉDITOS INICIALES	MODIFICACIONES	CRÉDITOS DEFINITIVOS	OBLIGACIONES RECONOCIDAS	REMANENTES DE CRÉDITO
61	PROYECTOS DE INVERSIÓN DE REPOSICIÓN	3.909.390,00	1.330.221,21	5.239.611,21	3.141.865,21	2.097.746,00
7	TRANSFERENCIAS DE CAPITAL	87.542.270,00	2.989.580,91	90.531.850,91	81.740.285,53	8.791.565,38
72	A EMPRESAS PÚBLICAS DE LA JUNTA Y OTROS ENTES PÚBLICOS	73.879.550,00	878.915,86	74.758.465,86	68.723.226,33	6.035.239,53
76	A CORPORACIONES LOCALES	6.778.340,00	472.931,96	7.251.271,96	5.995.755,51	1.255.516,45
77	A EMPRESAS PRIVADAS	5.724.950,00	917.660,94	6.642.610,94	5.141.811,04	1.500.799,90
78	A FAMILIAS E INSTITUCIONES SIN FIN DE LUCRO	1.159.430,00	720.072,15	1.879.502,15	1.879.492,65	9,50
	Total Operaciones de Capital	95.866.260,00	4.492.737,15	100.358.997,15	85.053.525,52	15.305.471,63
	Total operaciones no financieras	108.845.190,00	2.997.230,56	111.842.420,56	95.928.644,71	15.913.775,85
	Total Programa	108.845.190,00	2.997.230,56	111.842.420,56	95.928.644,71	15.913.775,85

PARTE I - LOS CRÉDITOS PRESUPUESTARIOS Y SUS REALIZACIONES

Sección	21	AGRICULTURA
Órgano Gestor	2110	DIRECCIÓN GENERAL DE MONTES Y ESPACIOS NATURALES
Programa	442C	GESTIÓN Y PROTECCIÓN DE ESPACIOS NATURALES

(IMPORTE EN EUROS)

CÓDIGO	Capítulo/Artículo	CRÉDITOS INICIALES	MODIFICACIONES	CRÉDITOS DEFINITIVOS	OBLIGACIONES RECONOCIDAS	REMANENTES DE CRÉDITO
1	GASTOS DE PERSONAL	2.036.720,00	201.375,31-	1.835.344,69	1.827.766,16	7.578,53
10	ALTOS CARGOS	59.270,00	0,00	59.270,00	25.241,64	34.028,36
12	FUNCIONARIOS (EXCEPTO DOCENTES Y DE INSTITUCIONES SANITARIAS)	1.555.840,00	201.375,31-	1.354.464,69	1.357.090,75	2.626,06-
13	LABORALES (EXCEPTO DE INSTITUCIONES SANITARIAS)	27.670,00	0,00	27.670,00	44.780,89	17.110,89-
16	CUOTAS, PRESTACIONES Y GASTOS SOCIALES A CARGO DEL EMPLEADOR	393.940,00	0,00	393.940,00	400.652,88	6.712,88-
2	GASTOS EN BIENES CORRIENTES Y SERVICIOS	1.438.200,00	17.354,41-	1.420.845,59	284.887,40	1.135.958,19
20	ARRENDAMIENTOS Y CÁNONES	50.500,00	41.500,00-	9.000,00	8.510,54	489,46
21	REPARACIONES, MANTENIMIENTO Y CONSERVACIÓN	169.000,00	57.707,80-	111.292,20	33.215,66	78.076,54
22	MATERIALES, SUMINISTROS Y OTROS	1.218.700,00	81.853,39	1.300.553,39	243.161,20	1.057.392,19
4	TRANSFERENCIAS CORRIENTES	2.124.230,00	93.933,60-	2.030.296,40	1.918.405,24	111.891,16
42	A EMPRESAS PÚBLICAS DE LA JUNTA Y OTROS ENTES PÚBLICOS	2.043.280,00	39.064,76-	2.004.215,24	1.893.405,24	110.810,00
46	A CORPORACIONES LOCALES	29.750,00	4.750,00-	25.000,00	25.000,00	0,00
47	A EMPRESAS PRIVADAS	46.700,00	45.618,84-	1.081,16	0,00	1.081,16
48	A FAMILIAS E INSTITUCIONES SIN FIN DE LUCRO	4.500,00	4.500,00-	0,00	0,00	0,00
	Total Operaciones Corrientes	5.599.150,00	312.663,32-	5.286.486,68	4.031.058,80	1.255.427,88
6	INVERSIONES REALES	1.737.140,00	328.039,61	2.065.179,61	1.196.991,27	868.188,34

PARTE I - LOS CRÉDITOS PRESUPUESTARIOS Y SUS REALIZACIONES

Sección	21	AGRICULTURA
Órgano Gestor	2110	DIRECCIÓN GENERAL DE MONTES Y ESPACIOS NATURALES
Programa	442C	GESTIÓN Y PROTECCIÓN DE ESPACIOS NATURALES

(IMPORTE EN EUROS)

CÓDIGO	Capítulo/Artículo	CRÉDITOS INICIALES	MODIFICACIONES	CRÉDITOS DEFINITIVOS	OBLIGACIONES RECONOCIDAS	REMANENTES DE CRÉDITO
60	PROYECTOS DE INVERSIÓN NUEVA	907.780,00	70.514,47-	837.265,53	642.278,62	194.986,91
61	PROYECTOS DE INVERSIÓN DE REPOSICIÓN	829.360,00	398.554,08	1.227.914,08	554.712,65	673.201,43
7	TRANSFERENCIAS DE CAPITAL	2.594.130,00	2.546.816,59	5.140.946,59	2.569.455,70	2.571.490,89
72	A EMPRESAS PÚBLICAS DE LA JUNTA Y OTROS ENTES PÚBLICOS	60.430,00	439.529,41	499.959,41	239.106,50	260.852,91
76	A CORPORACIONES LOCALES	1.516.200,00	1.169.519,49	2.685.719,49	1.483.068,46	1.202.651,03
77	A EMPRESAS PRIVADAS	328.040,00	563.311,50	891.351,50	340.268,18	551.083,32
78	A FAMILIAS E INSTITUCIONES SIN FIN DE LUCRO	689.460,00	374.456,19	1.063.916,19	507.012,56	556.903,63
	Total Operaciones de Capital	4.331.270,00	2.874.856,20	7.206.126,20	3.766.446,97	3.439.679,23
	Total operaciones no financieras	9.930.420,00	2.562.192,88	12.492.612,88	7.797.505,77	4.695.107,11
	Total Programa	9.930.420,00	2.562.192,88	12.492.612,88	7.797.505,77	4.695.107,11

PARTE I - LOS CRÉDITOS PRESUPUESTARIOS Y SUS REALIZACIONES

Sección	21	AGRICULTURA
Órgano Gestor	2110	DIRECCIÓN GENERAL DE MONTES Y ESPACIOS NATURALES
Programa	718A	POLÍTICA AGRARIA COMUNITARIA

(IMPORTE EN EUROS)

CÓDIGO	Capítulo/Artículo	CRÉDITOS INICIALES	MODIFICACIONES	CRÉDITOS DEFINITIVOS	OBLIGACIONES RECONOCIDAS	REMANENTES DE CRÉDITO
7	TRANSFERENCIAS DE CAPITAL	13.850.840,00	663.518,72	14.514.358,72	13.552.299,31	962.059,41
77	A EMPRESAS PRIVADAS	13.850.840,00	663.518,72	14.514.358,72	13.552.299,31	962.059,41
	Total Operaciones de Capital	13.850.840,00	663.518,72	14.514.358,72	13.552.299,31	962.059,41
	Total operaciones no financieras	13.850.840,00	663.518,72	14.514.358,72	13.552.299,31	962.059,41
	Total Programa	13.850.840,00	663.518,72	14.514.358,72	13.552.299,31	962.059,41
	Total Órgano Gestor	132.626.450,00	6.222.942,16	138.849.392,16	117.278.449,79	21.570.942,37

PARTE I - LOS CRÉDITOS PRESUPUESTARIOS Y SUS REALIZACIONES

Sección	21	AGRICULTURA
Órgano Gestor	2112	DIRECCIÓN GENERAL DE CALIDAD E IMPACTO AMBIENTAL
Programa	442D	CALIDAD AMBIENTAL

(IMPORTE EN EUROS)

CÓDIGO	Capítulo/Artículo	CRÉDITOS INICIALES	MODIFICACIONES	CRÉDITOS DEFINITIVOS	OBLIGACIONES RECONOCIDAS	REMANENTES DE CRÉDITO
1	GASTOS DE PERSONAL	1.511.640,00	75.000,00-	1.436.640,00	1.433.634,79	3.005,21
10	ALTOS CARGOS	59.270,00	0,00	59.270,00	25.241,64	34.028,36
12	FUNCIONARIOS (EXCEPTO DOCENTES Y DE INSTITUCIONES SANITARIAS)	1.156.060,00	0,00	1.156.060,00	1.053.323,44	102.736,56
13	LABORALES (EXCEPTO DE INSTITUCIONES SANITARIAS)	59.890,00	0,00	59.890,00	74.075,06	14.185,06-
16	CUOTAS, PRESTACIONES Y GASTOS SOCIALES A CARGO DEL EMPLEADOR	236.420,00	75.000,00-	161.420,00	280.994,65	119.574,65-
2	GASTOS EN BIENES CORRIENTES Y SERVICIOS	151.300,00	70.000,00-	81.300,00	76.386,08	4.913,92
21	REPARACIONES, MANTENIMIENTO Y CONSERVACIÓN	0,00	32.392,40	32.392,40	27.478,48	4.913,92
22	MATERIALES, SUMINISTROS Y OTROS	151.300,00	102.392,40-	48.907,60	48.907,60	0,00
4	TRANSFERENCIAS CORRIENTES	985.500,00	23.659,15	1.009.159,15	985.500,00	23.659,15
42	A EMPRESAS PÚBLICAS DE LA JUNTA Y OTROS ENTES PÚBLICOS	985.500,00	0,00	985.500,00	985.500,00	0,00
48	A FAMILIAS E INSTITUCIONES SIN FIN DE LUCRO	0,00	23.659,15	23.659,15	0,00	23.659,15
	Total Operaciones Corrientes	2.648.440,00	121.340,85-	2.527.099,15	2.495.520,87	31.578,28
6	INVERSIONES REALES	13.135.040,00	587.690,75-	12.547.349,25	1.239.380,85	11.307.968,40
60	PROYECTOS DE INVERSIÓN NUEVA	13.135.040,00	587.690,75-	12.547.349,25	1.239.380,85	11.307.968,40
7	TRANSFERENCIAS DE CAPITAL	0,00	1.750.000,00	1.750.000,00	0,00	1.750.000,00
76	A CORPORACIONES LOCALES	0,00	1.750.000,00	1.750.000,00	0,00	1.750.000,00

PARTE I - LOS CRÉDITOS PRESUPUESTARIOS Y SUS REALIZACIONES

Sección	21	AGRICULTURA
Órgano Gestor	2112	DIRECCIÓN GENERAL DE CALIDAD E IMPACTO AMBIENTAL
Programa	442D	CALIDAD AMBIENTAL

(IMPORTE EN EUROS)

CÓDIGO	Capítulo/Artículo	CRÉDITOS INICIALES	MODIFICACIONES	CRÉDITOS DEFINITIVOS	OBLIGACIONES RECONOCIDAS	REMANENTES DE CRÉDITO
	Total Operaciones de Capital	13.135.040,00	1.162.309,25	14.297.349,25	1.239.380,85	13.057.968,40
	Total operaciones no financieras	15.783.480,00	1.040.968,40	16.824.448,40	3.734.901,72	13.089.546,68
	Total Programa	15.783.480,00	1.040.968,40	16.824.448,40	3.734.901,72	13.089.546,68

PARTE I - LOS CRÉDITOS PRESUPUESTARIOS Y SUS REALIZACIONES

Sección	21	AGRICULTURA
Órgano Gestor	2112	DIRECCIÓN GENERAL DE CALIDAD E IMPACTO AMBIENTAL
Programa	442E	PROMOCIÓN Y E. AMBIENTAL

(IMPORTE EN EUROS)

CÓDIGO	Capítulo/Artículo	CRÉDITOS INICIALES	MODIFICACIONES	CRÉDITOS DEFINITIVOS	OBLIGACIONES RECONOCIDAS	REMANENTES DE CRÉDITO
1	GASTOS DE PERSONAL	657.450,00	45.000,00-	612.450,00	610.118,53	2.331,47
12	FUNCIONARIOS (EXCEPTO DOCENTES Y DE INSTITUCIONES SANITARIAS)	121.580,00	0,00	121.580,00	103.551,29	18.028,71
13	LABORALES (EXCEPTO DE INSTITUCIONES SANITARIAS)	337.820,00	0,00	337.820,00	336.458,49	1.361,51
16	CUOTAS, PRESTACIONES Y GASTOS SOCIALES A CARGO DEL EMPLEADOR	198.050,00	45.000,00-	153.050,00	170.108,75	17.058,75-
2	GASTOS EN BIENES CORRIENTES Y SERVICIOS	147.050,00	107.800,00-	39.250,00	35.597,69	3.652,31
21	REPARACIONES, MANTENIMIENTO Y CONSERVACIÓN	3.500,00	694,30	4.194,30	3.776,00	418,30
22	MATERIALES, SUMINISTROS Y OTROS	143.550,00	108.494,30-	35.055,70	31.821,69	3.234,01
4	TRANSFERENCIAS CORRIENTES	256.730,00	3.000,00	259.730,00	223.170,74	36.559,26
42	A EMPRESAS PÚBLICAS DE LA JUNTA Y OTROS ENTES PÚBLICOS	70.730,00	0,00	70.730,00	70.725,08	4,92
46	A CORPORACIONES LOCALES	0,00	3.000,00	3.000,00	3.000,00	0,00
48	A FAMILIAS E INSTITUCIONES SIN FIN DE LUCRO	186.000,00	0,00	186.000,00	149.445,66	36.554,34
	Total Operaciones Corrientes	1.061.230,00	149.800,00-	911.430,00	868.886,96	42.543,04
6	INVERSIONES REALES	18.250,00	13.800,00	32.050,00	31.325,85	724,15
60	PROYECTOS DE INVERSIÓN NUEVA	16.000,00	13.800,00	29.800,00	31.325,85	1.525,85-
61	PROYECTOS DE INVERSIÓN DE REPOSICIÓN	2.250,00	0,00	2.250,00	0,00	2.250,00
7	TRANSFERENCIAS DE CAPITAL	209.950,00	34.000,00-	175.950,00	175.946,07	3,93

PARTE I - LOS CRÉDITOS PRESUPUESTARIOS Y SUS REALIZACIONES

Sección	21	AGRICULTURA
Órgano Gestor	2112	DIRECCIÓN GENERAL DE CALIDAD E IMPACTO AMBIENTAL
Programa	442E	PROMOCIÓN Y E. AMBIENTAL

(IMPORTE EN EUROS)

CÓDIGO	Capítulo/Artículo	CRÉDITOS INICIALES	MODIFICACIONES	CRÉDITOS DEFINITIVOS	OBLIGACIONES RECONOCIDAS	REMANENTES DE CRÉDITO
72	A EMPRESAS PÚBLICAS DE LA JUNTA Y OTROS ENTES PÚBLICOS	175.950,00	0,00	175.950,00	175.946,07	3,93
76	A CORPORACIONES LOCALES	34.000,00	34.000,00-	0,00	0,00	0,00
	Total Operaciones de Capital	228.200,00	20.200,00-	208.000,00	207.271,92	728,08
	Total operaciones no financieras	1.289.430,00	170.000,00-	1.119.430,00	1.076.158,88	43.271,12
	Total Programa	1.289.430,00	170.000,00-	1.119.430,00	1.076.158,88	43.271,12

PARTE I - LOS CRÉDITOS PRESUPUESTARIOS Y SUS REALIZACIONES

Sección	21	AGRICULTURA
Órgano Gestor	2112	DIRECCIÓN GENERAL DE CALIDAD E IMPACTO AMBIENTAL
Programa	442F	EVALUA AMBIENTAL Y CAMBIO

(IMPORTE EN EUROS)

CÓDIGO	Capítulo/Artículo	CRÉDITOS INICIALES	MODIFICACIONES	CRÉDITOS DEFINITIVOS	OBLIGACIONES RECONOCIDAS	REMANENTES DE CRÉDITO
1	GASTOS DE PERSONAL	2.518.170,00	170.000,00-	2.348.170,00	2.345.085,00	3.085,00
12	FUNCIONARIOS (EXCEPTO DOCENTES Y DE INSTITUCIONES SANITARIAS)	1.968.200,00	170.000,00-	1.798.200,00	1.801.069,55	2.869,55-
16	CUOTAS, PRESTACIONES Y GASTOS SOCIALES A CARGO DEL EMPLEADOR	549.970,00	0,00	549.970,00	544.015,45	5.954,55
2	GASTOS EN BIENES CORRIENTES Y SERVICIOS	433.070,00	0,00	433.070,00	365.647,96	67.422,04
22	MATERIALES, SUMINISTROS Y OTROS	433.070,00	0,00	433.070,00	365.647,96	67.422,04
4	TRANSFERENCIAS CORRIENTES	793.070,00	0,00	793.070,00	793.070,00	0,00
42	A EMPRESAS PÚBLICAS DE LA JUNTA Y OTROS ENTES PÚBLICOS	793.070,00	0,00	793.070,00	793.070,00	0,00
	Total Operaciones Corrientes	3.744.310,00	170.000,00-	3.574.310,00	3.503.802,96	70.507,04
	Total operaciones no financieras	3.744.310,00	170.000,00-	3.574.310,00	3.503.802,96	70.507,04
	Total Programa	3.744.310,00	170.000,00-	3.574.310,00	3.503.802,96	70.507,04
	Total Órgano Gestor	20.817.220,00	700.968,40	21.518.188,40	8.314.863,56	13.203.324,84
	Total Sección	1.357.776.850,00	61.297.003,58	1.419.073.853,58	1.203.737.541,34	215.336.312,24

PARTE I - LOS CRÉDITOS PRESUPUESTARIOS Y SUS REALIZACIONES

Sección	27	SANIDAD Y ASUNTOS SOCIALES
Órgano Gestor	2702	SECRETARÍA GENERAL
Programa	311A	DIRECCIÓN Y SERVICIOS GENERALES DE SANIDAD Y ASUNTOS SOCIALES

(IMPORTE EN EUROS)

CÓDIGO	Capítulo/Artículo	CRÉDITOS INICIALES	MODIFICACIONES	CRÉDITOS DEFINITIVOS	OBLIGACIONES RECONOCIDAS	REMANENTES DE CRÉDITO
1	GASTOS DE PERSONAL	23.447.840,00	2.361.134,55-	21.086.705,45	21.064.301,97	22.403,48
10	ALTOS CARGOS	256.820,00	0,00	256.820,00	238.692,16	18.127,84
11	PERSONAL EVENTUAL	266.910,00	0,00	266.910,00	239.096,30	27.813,70
12	FUNCIONARIOS (EXCEPTO DOCENTES Y DE INSTITUCIONES SANITARIAS)	15.218.270,00	2.412.599,77-	12.805.670,23	12.929.250,50	123.580,27-
13	LABORALES (EXCEPTO DE INSTITUCIONES SANITARIAS)	2.984.450,00	0,00	2.984.450,00	2.700.839,03	283.610,97
15	INCENTIVOS AL RENDIMIENTO	10.000,00	2.142,57	12.142,57	6.660,13	5.482,44
16	CUOTAS, PRESTACIONES Y GASTOS SOCIALES A CARGO DEL EMPLEADOR	4.711.390,00	49.322,65	4.760.712,65	4.949.763,85	189.051,20-
2	GASTOS EN BIENES CORRIENTES Y SERVICIOS	13.719.100,00	3.314.130,76-	10.404.969,24	8.639.551,17	1.765.418,07
20	ARRENDAMIENTOS Y CÁNONES	262.740,00	2.630,76-	260.109,24	254.851,11	5.258,13
21	REPARACIONES, MANTENIMIENTO Y CONSERVACIÓN	787.910,00	114.500,00-	673.410,00	594.803,20	78.606,80
22	MATERIALES, SUMINISTROS Y OTROS	12.575.010,00	3.139.000,00-	9.436.010,00	7.764.506,05	1.671.503,95
23	INDEMNIZACIONES POR RAZÓN DE SERVICIO	93.440,00	58.000,00-	35.440,00	25.390,81	10.049,19
	Total Operaciones Corrientes	37.166.940,00	5.675.265,31-	31.491.674,69	29.703.853,14	1.787.821,55
6	INVERSIONES REALES	2.096.360,00	917.724,61	3.014.084,61	1.948.914,07	1.065.170,54
60	PROYECTOS DE INVERSIÓN NUEVA	1.996.360,00	917.724,61	2.914.084,61	1.937.032,30	977.052,31
61	PROYECTOS DE INVERSIÓN DE REPOSICIÓN	100.000,00	0,00	100.000,00	11.881,77	88.118,23

PARTE I - LOS CRÉDITOS PRESUPUESTARIOS Y SUS REALIZACIONES

Sección	27	SANIDAD Y ASUNTOS SOCIALES
Órgano Gestor	2702	SECRETARÍA GENERAL
Programa	311A	DIRECCIÓN Y SERVICIOS GENERALES DE SANIDAD Y ASUNTOS SOCIALES

(IMPORTE EN EUROS)

CÓDIGO	Capítulo/Artículo	CRÉDITOS INICIALES	MODIFICACIONES	CRÉDITOS DEFINITIVOS	OBLIGACIONES RECONOCIDAS	REMANENTES DE CRÉDITO
	Total Operaciones de Capital	2.096.360,00	917.724,61	3.014.084,61	1.948.914,07	1.065.170,54
	Total operaciones no financieras	39.263.300,00	4.757.540,70-	34.505.759,30	31.652.767,21	2.852.992,09
8	ACTIVOS FINANCIEROS	1.037.000,00	529.292,03-	507.707,97	507.707,97	0,00
82	CONCESIÓN DE PRÉSTAMOS	1.037.000,00	529.292,03-	507.707,97	507.707,97	0,00
	Total Operaciones financieras	1.037.000,00	529.292,03-	507.707,97	507.707,97	0,00
	Total Programa	40.300.300,00	5.286.832,73-	35.013.467,27	32.160.475,18	2.852.992,09

PARTE I - LOS CRÉDITOS PRESUPUESTARIOS Y SUS REALIZACIONES

Sección	27	SANIDAD Y ASUNTOS SOCIALES
Órgano Gestor	2702	SECRETARÍA GENERAL
Programa	521B	DESARROLLO DE LA SOCIEDAD DE LA INFORMACIÓN

(IMPORTE EN EUROS)

CÓDIGO	Capítulo/Artículo	CRÉDITOS INICIALES	MODIFICACIONES	CRÉDITOS DEFINITIVOS	OBLIGACIONES RECONOCIDAS	REMANENTES DE CRÉDITO
6	INVERSIONES REALES	1.009.750,00	154.648,29-	855.101,71	688.528,52	166.573,19
60	PROYECTOS DE INVERSIÓN NUEVA	954.750,00	99.648,29-	855.101,71	688.528,52	166.573,19
61	PROYECTOS DE INVERSIÓN DE REPOSICIÓN	55.000,00	55.000,00-	0,00	0,00	0,00
	Total Operaciones de Capital	1.009.750,00	154.648,29-	855.101,71	688.528,52	166.573,19
	Total operaciones no financieras	1.009.750,00	154.648,29-	855.101,71	688.528,52	166.573,19
	Total Programa	1.009.750,00	154.648,29-	855.101,71	688.528,52	166.573,19
	Total Órgano Gestor	41.310.050,00	5.441.481,02-	35.868.568,98	32.849.003,70	3.019.565,28

PARTE I - LOS CRÉDITOS PRESUPUESTARIOS Y SUS REALIZACIONES

Sección	27	SANIDAD Y ASUNTOS SOCIALES
Órgano Gestor	2704	DIRECCIÓN GENERAL DE MAYORES, PERSONAS CON DISCAPACIDAD Y DEPENDIENTES
Programa	312A	PENSIONES Y PRESTACIONES ASISTENCIALES

(IMPORTE EN EUROS)

CÓDIGO	Capítulo/Artículo	CRÉDITOS INICIALES	MODIFICACIONES	CRÉDITOS DEFINITIVOS	OBLIGACIONES RECONOCIDAS	REMANENTES DE CRÉDITO
1	GASTOS DE PERSONAL	3.005.380,00	411.500,00-	2.593.880,00	2.515.537,04	78.342,96
12	FUNCIONARIOS (EXCEPTO DOCENTES Y DE INSTITUCIONES SANITARIAS)	2.374.260,00	411.500,00-	1.962.760,00	1.955.945,73	6.814,27
16	CUOTAS, PRESTACIONES Y GASTOS SOCIALES A CARGO DEL EMPLEADOR	631.120,00	0,00	631.120,00	559.591,31	71.528,69
2	GASTOS EN BIENES CORRIENTES Y SERVICIOS	66.890,00	10.000,00-	56.890,00	45.068,56	11.821,44
22	MATERIALES, SUMINISTROS Y OTROS	66.890,00	10.000,00-	56.890,00	45.068,56	11.821,44
4	TRANSFERENCIAS CORRIENTES	163.424.260,00	7.458.228,16-	155.966.031,84	143.400.003,97	12.566.027,87
48	A FAMILIAS E INSTITUCIONES SIN FIN DE LUCRO	163.424.260,00	7.458.228,16-	155.966.031,84	143.400.003,97	12.566.027,87
	Total Operaciones Corrientes	166.496.530,00	7.879.728,16-	158.616.801,84	145.960.609,57	12.656.192,27
7	TRANSFERENCIAS DE CAPITAL	500.000,00	0,00	500.000,00	47.900,00	452.100,00
78	A FAMILIAS E INSTITUCIONES SIN FIN DE LUCRO	500.000,00	0,00	500.000,00	47.900,00	452.100,00
	Total Operaciones de Capital	500.000,00	0,00	500.000,00	47.900,00	452.100,00
	Total operaciones no financieras	166.996.530,00	7.879.728,16-	159.116.801,84	146.008.509,57	13.108.292,27
	Total Programa	166.996.530,00	7.879.728,16-	159.116.801,84	146.008.509,57	13.108.292,27

PARTE I - LOS CRÉDITOS PRESUPUESTARIOS Y SUS REALIZACIONES

Sección	27	SANIDAD Y ASUNTOS SOCIALES
Órgano Gestor	2704	DIRECCIÓN GENERAL DE MAYORES, PERSONAS CON DISCAPACIDAD Y DEPENDIENTES
Programa	313C	ATENCIÓN A LAS PERSONAS CON DISCAPACIDAD

(IMPORTE EN EUROS)

CÓDIGO	Capítulo/Artículo	CRÉDITOS INICIALES	MODIFICACIONES	CRÉDITOS DEFINITIVOS	OBLIGACIONES RECONOCIDAS	REMANENTES DE CRÉDITO
1	GASTOS DE PERSONAL	23.491.930,00	581.962,65-	22.909.967,35	22.823.035,50	86.931,85
12	FUNCIONARIOS (EXCEPTO DOCENTES Y DE INSTITUCIONES SANITARIAS)	6.283.160,00	600.000,00-	5.683.160,00	5.737.942,81	54.782,81-
13	LABORALES (EXCEPTO DE INSTITUCIONES SANITARIAS)	11.633.950,00	0,00	11.633.950,00	11.202.320,91	431.629,09
15	INCENTIVOS AL RENDIMIENTO	0,00	18.037,35	18.037,35	18.037,35	0,00
16	CUOTAS, PRESTACIONES Y GASTOS SOCIALES A CARGO DEL EMPLEADOR	5.574.820,00	0,00	5.574.820,00	5.864.734,43	289.914,43-
2	GASTOS EN BIENES CORRIENTES Y SERVICIOS	22.453.640,00	759.440,33-	21.694.199,67	19.186.451,90	2.507.747,77
20	ARRENDAMIENTOS Y CÁNONES	1.076.680,00	7.331,58-	1.069.348,42	878.341,44	191.006,98
21	REPARACIONES, MANTENIMIENTO Y CONSERVACIÓN	403.870,00	50.000,00-	353.870,00	316.397,44	37.472,56
22	MATERIALES, SUMINISTROS Y OTROS	13.028.800,00	250.000,00-	12.778.800,00	11.976.925,64	801.874,36
23	INDEMNIZACIONES POR RAZÓN DE SERVICIO	16.930,00	10.000,00-	6.930,00	4.441,45	2.488,55
24	PRESTACIÓN DE SERVICIOS SOCIALES CON MEDIOS AJENOS	7.927.360,00	442.108,75-	7.485.251,25	6.010.345,93	1.474.905,32
4	TRANSFERENCIAS CORRIENTES	41.348.720,00	19,00-	41.348.701,00	41.240.471,28	108.229,72
42	A EMPRESAS PÚBLICAS DE LA JUNTA Y OTROS ENTES PÚBLICOS	2.040.000,00	0,00	2.040.000,00	2.040.000,00	0,00
46	A CORPORACIONES LOCALES	7.241.770,00	8,00-	7.241.762,00	7.209.671,85	32.090,15
48	A FAMILIAS E INSTITUCIONES SIN FIN DE LUCRO	32.066.950,00	11,00-	32.066.939,00	31.990.799,43	76.139,57
	Total Operaciones Corrientes	87.294.290,00	1.341.421,98-	85.952.868,02	83.249.958,68	2.702.909,34

PARTE I - LOS CRÉDITOS PRESUPUESTARIOS Y SUS REALIZACIONES

Sección	27	SANIDAD Y ASUNTOS SOCIALES
Órgano Gestor	2704	DIRECCIÓN GENERAL DE MAYORES, PERSONAS CON DISCAPACIDAD Y DEPENDIENTES
Programa	313C	ATENCIÓN A LAS PERSONAS CON DISCAPACIDAD

(IMPORTE EN EUROS)

CÓDIGO	Capítulo/Artículo	CRÉDITOS INICIALES	MODIFICACIONES	CRÉDITOS DEFINITIVOS	OBLIGACIONES RECONOCIDAS	REMANENTES DE CRÉDITO
6	INVERSIONES REALES	447.810,00	184.136,10-	263.673,90	225.023,50	38.650,40
60	PROYECTOS DE INVERSIÓN NUEVA	368.950,00	184.136,10-	184.813,90	129.674,24	55.139,66
61	PROYECTOS DE INVERSIÓN DE REPOSICIÓN	78.860,00	0,00	78.860,00	95.349,26	16.489,26-
7	TRANSFERENCIAS DE CAPITAL	5.952.570,00	2.998.934,22-	2.953.635,78	2.567.214,72	386.421,06
72	A EMPRESAS PÚBLICAS DE LA JUNTA Y OTROS ENTES PÚBLICOS	74.850,00	45.925,50-	28.924,50	28.924,50	0,00
76	A CORPORACIONES LOCALES	2.777.950,00	1.328.137,78-	1.449.812,22	1.446.491,16	3.321,06
78	A FAMILIAS E INSTITUCIONES SIN FIN DE LUCRO	3.099.770,00	1.624.870,94-	1.474.899,06	1.091.799,06	383.100,00
	Total Operaciones de Capital	6.400.380,00	3.183.070,32-	3.217.309,68	2.792.238,22	425.071,46
	Total operaciones no financieras	93.694.670,00	4.524.492,30-	89.170.177,70	86.042.196,90	3.127.980,80
	Total Programa	93.694.670,00	4.524.492,30-	89.170.177,70	86.042.196,90	3.127.980,80

PARTE I - LOS CRÉDITOS PRESUPUESTARIOS Y SUS REALIZACIONES

Sección	27	SANIDAD Y ASUNTOS SOCIALES
Órgano Gestor	2704	DIRECCIÓN GENERAL DE MAYORES, PERSONAS CON DISCAPACIDAD Y DEPENDIENTES
Programa	313D	ATENCIÓN A LAS PERSONAS MAYORES

(IMPORTE EN EUROS)

CÓDIGO	Capítulo/Artículo	CRÉDITOS INICIALES	MODIFICACIONES	CRÉDITOS DEFINITIVOS	OBLIGACIONES RECONOCIDAS	REMANENTES DE CRÉDITO
1	GASTOS DE PERSONAL	49.469.820,00	1.560.257,17-	47.909.562,83	47.817.801,11	91.761,72
10	ALTOS CARGOS	59.270,00	0,00	59.270,00	55.050,76	4.219,24
12	FUNCIONARIOS (EXCEPTO DOCENTES Y DE INSTITUCIONES SANITARIAS)	10.718.270,00	1.600.000,00-	9.118.270,00	9.653.693,15	535.423,15-
13	LABORALES (EXCEPTO DE INSTITUCIONES SANITARIAS)	26.732.520,00	0,00	26.732.520,00	25.649.863,23	1.082.656,77
15	INCENTIVOS AL RENDIMIENTO	0,00	39.742,83	39.742,83	39.742,83	0,00
16	CUOTAS, PRESTACIONES Y GASTOS SOCIALES A CARGO DEL EMPLEADOR	11.959.760,00	0,00	11.959.760,00	12.419.451,14	459.691,14-
2	GASTOS EN BIENES CORRIENTES Y SERVICIOS	166.702.270,00	1.509.716,41	168.211.986,41	146.446.247,02	21.765.739,39
20	ARRENDAMIENTOS Y CÁNONES	2.130,00	6,00-	2.124,00	2.124,00	0,00
21	REPARACIONES, MANTENIMIENTO Y CONSERVACIÓN	1.682.180,00	150.000,00-	1.532.180,00	1.455.287,28	76.892,72
22	MATERIALES, SUMINISTROS Y OTROS	24.755.860,00	6.203.429,42	30.959.289,42	28.963.747,17	1.995.542,25
23	INDEMNIZACIONES POR RAZÓN DE SERVICIO	236.710,00	120.000,00-	116.710,00	102.544,75	14.165,25
24	PRESTACIÓN DE SERVICIOS SOCIALES CON MEDIOS AJENOS	140.025.390,00	4.423.707,01-	135.601.682,99	115.922.543,82	19.679.139,17
4	TRANSFERENCIAS CORRIENTES	42.104.050,00	161.838,56-	41.942.211,44	35.281.111,91	6.661.099,53
42	A EMPRESAS PÚBLICAS DE LA JUNTA Y OTROS ENTES PÚBLICOS	30.000,00	0,00	30.000,00	30.000,00	0,00
46	A CORPORACIONES LOCALES	24.733.370,00	161.833,40-	24.571.536,60	20.144.162,06	4.427.374,54
48	A FAMILIAS E INSTITUCIONES SIN FIN DE LUCRO	17.340.680,00	5,16-	17.340.674,84	15.106.949,85	2.233.724,99

PARTE I - LOS CRÉDITOS PRESUPUESTARIOS Y SUS REALIZACIONES

Sección	27	SANIDAD Y ASUNTOS SOCIALES
Órgano Gestor	2704	DIRECCIÓN GENERAL DE MAYORES, PERSONAS CON DISCAPACIDAD Y DEPENDIENTES
Programa	313D	ATENCIÓN A LAS PERSONAS MAYORES

(IMPORTE EN EUROS)

CÓDIGO	Capítulo/Artículo	CRÉDITOS INICIALES	MODIFICACIONES	CRÉDITOS DEFINITIVOS	OBLIGACIONES RECONOCIDAS	REMANENTES DE CRÉDITO
	Total Operaciones Corrientes	258.276.140,00	212.379,32-	258.063.760,68	229.545.160,04	28.518.600,64
6	INVERSIONES REALES	6.377.920,00	3.587.127,06-	2.790.792,94	1.159.997,70	1.630.795,24
60	PROYECTOS DE INVERSIÓN NUEVA	1.693.900,00	0,00	1.693.900,00	1.091.403,85	602.496,15
61	PROYECTOS DE INVERSIÓN DE REPOSICIÓN	4.684.020,00	3.587.127,06-	1.096.892,94	68.593,85	1.028.299,09
7	TRANSFERENCIAS DE CAPITAL	8.155.600,00	3.165.179,35-	4.990.420,65	4.421.380,08	569.040,57
72	A EMPRESAS PÚBLICAS DE LA JUNTA Y OTROS ENTES PÚBLICOS	4.540.010,00	2.785.422,70-	1.754.587,30	1.754.587,30	0,00
76	A CORPORACIONES LOCALES	2.668.820,00	92.917,41-	2.575.902,59	2.123.984,44	451.918,15
78	A FAMILIAS E INSTITUCIONES SIN FIN DE LUCRO	946.770,00	286.839,24-	659.930,76	542.808,34	117.122,42
	Total Operaciones de Capital	14.533.520,00	6.752.306,41-	7.781.213,59	5.581.377,78	2.199.835,81
	Total operaciones no financieras	272.809.660,00	6.964.685,73-	265.844.974,27	235.126.537,82	30.718.436,45
	Total Programa	272.809.660,00	6.964.685,73-	265.844.974,27	235.126.537,82	30.718.436,45
	Total Órgano Gestor	533.500.860,00	19.368.906,19-	514.131.953,81	467.177.244,29	46.954.709,52

PARTE I - LOS CRÉDITOS PRESUPUESTARIOS Y SUS REALIZACIONES

Sección	27	SANIDAD Y ASUNTOS SOCIALES
Órgano Gestor	2706	DIRECCIÓN GENERAL DE SALUD PÚBLICA, DROGODEPENDENCIAS Y CONSUMO
Programa	413A	EPIDEMIOLOGÍA Y PROMOCIÓN DE LA SALUD

(IMPORTE EN EUROS)

CÓDIGO	Capítulo/Artículo	CRÉDITOS INICIALES	MODIFICACIONES	CRÉDITOS DEFINITIVOS	OBLIGACIONES RECONOCIDAS	REMANENTES DE CRÉDITO
1	GASTOS DE PERSONAL	5.867.200,00	150.122,70	6.017.322,70	6.007.230,24	10.092,46
10	ALTOS CARGOS	59.270,00	0,00	59.270,00	55.269,93	4.000,07
12	FUNCIONARIOS (EXCEPTO DOCENTES Y DE INSTITUCIONES SANITARIAS)	4.442.630,00	200.000,00-	4.242.630,00	4.170.827,61	71.802,39
13	LABORALES (EXCEPTO DE INSTITUCIONES SANITARIAS)	229.700,00	0,00	229.700,00	210.797,65	18.902,35
15	INCENTIVOS AL RENDIMIENTO	0,00	350.122,70	350.122,70	346.571,98	3.550,72
16	CUOTAS, PRESTACIONES Y GASTOS SOCIALES A CARGO DEL EMPLEADOR	1.135.600,00	0,00	1.135.600,00	1.223.763,07	88.163,07-
2	GASTOS EN BIENES CORRIENTES Y SERVICIOS	9.185.650,00	1.466.665,53-	7.718.984,47	5.789.306,41	1.929.678,06
21	REPARACIONES, MANTENIMIENTO Y CONSERVACIÓN	13.670,00	9.000,00-	4.670,00	2.386,04	2.283,96
22	MATERIALES, SUMINISTROS Y OTROS	9.165.980,00	1.455.665,53-	7.710.314,47	5.785.056,94	1.925.257,53
23	INDEMNIZACIONES POR RAZÓN DE SERVICIO	6.000,00	2.000,00-	4.000,00	1.863,43	2.136,57
	Total Operaciones Corrientes	15.052.850,00	1.316.542,83-	13.736.307,17	11.796.536,65	1.939.770,52
6	INVERSIONES REALES	2.234.010,00	78.957,00-	2.155.053,00	1.980.264,00	174.789,00
60	PROYECTOS DE INVERSIÓN NUEVA	2.234.010,00	78.957,00-	2.155.053,00	1.980.264,00	174.789,00
	Total Operaciones de Capital	2.234.010,00	78.957,00-	2.155.053,00	1.980.264,00	174.789,00
	Total operaciones no financieras	17.286.860,00	1.395.499,83-	15.891.360,17	13.776.800,65	2.114.559,52
	Total Programa	17.286.860,00	1.395.499,83-	15.891.360,17	13.776.800,65	2.114.559,52

PARTE I - LOS CRÉDITOS PRESUPUESTARIOS Y SUS REALIZACIONES

Sección	27	SANIDAD Y ASUNTOS SOCIALES
Órgano Gestor	2706	DIRECCIÓN GENERAL DE SALUD PÚBLICA, DROGODEPENDENCIAS Y CONSUMO
Programa	413B	SANIDAD AMBIENTAL E HIGIENE DE LOS ALIMENTOS

(IMPORTE EN EUROS)

CÓDIGO	Capítulo/Artículo	CRÉDITOS INICIALES	MODIFICACIONES	CRÉDITOS DEFINITIVOS	OBLIGACIONES RECONOCIDAS	REMANENTES DE CRÉDITO
1	GASTOS DE PERSONAL	23.763.910,00	732.420,67-	23.031.489,33	23.010.112,40	21.376,93
12	FUNCIONARIOS (EXCEPTO DOCENTES Y DE INSTITUCIONES SANITARIAS)	18.775.320,00	837.265,00-	17.938.055,00	17.583.161,81	354.893,19
13	LABORALES (EXCEPTO DE INSTITUCIONES SANITARIAS)	610.190,00	0,00	610.190,00	566.988,40	43.201,60
15	INCENTIVOS AL RENDIMIENTO	55.150,00	104.844,33	159.994,33	158.882,24	1.112,09
16	CUOTAS, PRESTACIONES Y GASTOS SOCIALES A CARGO DEL EMPLEADOR	4.323.250,00	0,00	4.323.250,00	4.701.079,95	377.829,95-
2	GASTOS EN BIENES CORRIENTES Y SERVICIOS	2.092.620,00	155.000,00	2.247.620,00	1.595.934,87	651.685,13
20	ARRENDAMIENTOS Y CÁNONES	29.810,00	10.000,00-	19.810,00	15.778,00	4.032,00
21	REPARACIONES, MANTENIMIENTO Y CONSERVACIÓN	221.520,00	0,00	221.520,00	195.494,49	26.025,51
22	MATERIALES, SUMINISTROS Y OTROS	1.789.360,00	205.000,00	1.994.360,00	1.374.953,77	619.406,23
23	INDEMNIZACIONES POR RAZÓN DE SERVICIO	51.930,00	40.000,00-	11.930,00	9.708,61	2.221,39
4	TRANSFERENCIAS CORRIENTES	234.000,00	94.998,79-	139.001,21	137.683,87	1.317,34
46	A CORPORACIONES LOCALES	234.000,00	94.998,79-	139.001,21	137.683,87	1.317,34
	Total Operaciones Corrientes	26.090.530,00	672.419,46-	25.418.110,54	24.743.731,14	674.379,40
6	INVERSIONES REALES	410.000,00	402.784,52-	7.215,48	7.215,48	0,00
60	PROYECTOS DE INVERSIÓN NUEVA	350.000,00	240.235,14-	109.764,86	4.764,86	105.000,00
61	PROYECTOS DE INVERSIÓN DE REPOSICIÓN	60.000,00	162.549,38-	102.549,38-	2.450,62	105.000,00-

PARTE I - LOS CRÉDITOS PRESUPUESTARIOS Y SUS REALIZACIONES

Sección	27	SANIDAD Y ASUNTOS SOCIALES
Órgano Gestor	2706	DIRECCIÓN GENERAL DE SALUD PÚBLICA, DROGODEPENDENCIAS Y CONSUMO
Programa	413B	SANIDAD AMBIENTAL E HIGIENE DE LOS ALIMENTOS

(IMPORTE EN EUROS)

CÓDIGO	Capítulo/Artículo	CRÉDITOS INICIALES	MODIFICACIONES	CRÉDITOS DEFINITIVOS	OBLIGACIONES RECONOCIDAS	REMANENTES DE CRÉDITO
	Total Operaciones de Capital	410.000,00	402.784,52-	7.215,48	7.215,48	0,00
	Total operaciones no financieras	26.500.530,00	1.075.203,98-	25.425.326,02	24.750.946,62	674.379,40
	Total Programa	26.500.530,00	1.075.203,98-	25.425.326,02	24.750.946,62	674.379,40

PARTE I - LOS CRÉDITOS PRESUPUESTARIOS Y SUS REALIZACIONES

Sección	27	SANIDAD Y ASUNTOS SOCIALES
Órgano Gestor	2706	DIRECCIÓN GENERAL DE SALUD PÚBLICA, DROGODEPENDENCIAS Y CONSUMO
Programa	443B	PROTECCIÓN, FORMACIÓN Y DEFENSA DE LOS CONSUMIDORES

(IMPORTE EN EUROS)

CÓDIGO	Capítulo/Artículo	CRÉDITOS INICIALES	MODIFICACIONES	CRÉDITOS DEFINITIVOS	OBLIGACIONES RECONOCIDAS	REMANENTES DE CRÉDITO
1	GASTOS DE PERSONAL	3.803.420,00	436.000,00-	3.367.420,00	3.358.418,64	9.001,36
12	FUNCIONARIOS (EXCEPTO DOCENTES Y DE INSTITUCIONES SANITARIAS)	3.064.920,00	436.000,00-	2.628.920,00	2.673.106,38	44.186,38-
13	LABORALES (EXCEPTO DE INSTITUCIONES SANITARIAS)	47.000,00	0,00	47.000,00	20.139,94	26.860,06
16	CUOTAS, PRESTACIONES Y GASTOS SOCIALES A CARGO DEL EMPLEADOR	691.500,00	0,00	691.500,00	665.172,32	26.327,68
2	GASTOS EN BIENES CORRIENTES Y SERVICIOS	309.850,00	263.000,00-	46.850,00	13.043,11	33.806,89
22	MATERIALES, SUMINISTROS Y OTROS	299.850,00	255.000,00-	44.850,00	12.651,18	32.198,82
23	INDEMNIZACIONES POR RAZÓN DE SERVICIO	10.000,00	8.000,00-	2.000,00	391,93	1.608,07
4	TRANSFERENCIAS CORRIENTES	1.111.820,00	201.210,00-	910.610,00	823.530,06	87.079,94
42	A EMPRESAS PÚBLICAS DE LA JUNTA Y OTROS ENTES PÚBLICOS	51.970,00	5,00-	51.965,00	35.000,00	16.965,00
46	A CORPORACIONES LOCALES	973.350,00	201.205,00-	772.145,00	715.530,06	56.614,94
48	A FAMILIAS E INSTITUCIONES SIN FIN DE LUCRO	86.500,00	0,00	86.500,00	73.000,00	13.500,00
	Total Operaciones Corrientes	5.225.090,00	900.210,00-	4.324.880,00	4.194.991,81	129.888,19
	Total operaciones no financieras	5.225.090,00	900.210,00-	4.324.880,00	4.194.991,81	129.888,19
	Total Programa	5.225.090,00	900.210,00-	4.324.880,00	4.194.991,81	129.888,19
	Total Órgano Gestor	49.012.480,00	3.370.913,81-	45.641.566,19	42.722.739,08	2.918.827,11

PARTE I - LOS CRÉDITOS PRESUPUESTARIOS Y SUS REALIZACIONES

Sección	27	SANIDAD Y ASUNTOS SOCIALES
Órgano Gestor	2707	DIRECCIÓN GENERAL DE LA FAMILIA, MENORES, PROMOCIÓN SOCIAL Y VOLUNTARIADO
Programa	313A	PROGRAMAS SOCIALES BÁSICOS

(IMPORTE EN EUROS)

CÓDIGO	Capítulo/Artículo	CRÉDITOS INICIALES	MODIFICACIONES	CRÉDITOS DEFINITIVOS	OBLIGACIONES RECONOCIDAS	REMANENTES DE CRÉDITO
1	GASTOS DE PERSONAL	9.657.610,00	977.577,50-	8.680.032,50	8.670.120,71	9.911,79
12	FUNCIONARIOS (EXCEPTO DOCENTES Y DE INSTITUCIONES SANITARIAS)	7.097.850,00	977.577,50-	6.120.272,50	6.547.418,19	427.145,69-
16	CUOTAS, PRESTACIONES Y GASTOS SOCIALES A CARGO DEL EMPLEADOR	2.559.760,00	0,00	2.559.760,00	2.122.702,52	437.057,48
2	GASTOS EN BIENES CORRIENTES Y SERVICIOS	8.268.950,00	1.502.149,14	9.771.099,14	7.911.398,02	1.859.701,12
21	REPARACIONES, MANTENIMIENTO Y CONSERVACIÓN	52.610,00	0,00	52.610,00	50.955,28	1.654,72
22	MATERIALES, SUMINISTROS Y OTROS	129.660,00	20.000,00-	109.660,00	94.262,91	15.397,09
23	INDEMNIZACIONES POR RAZÓN DE SERVICIO	19.580,00	12.000,00-	7.580,00	6.200,97	1.379,03
24	PRESTACIÓN DE SERVICIOS SOCIALES CON MEDIOS AJENOS	8.067.100,00	1.534.149,14	9.601.249,14	7.759.978,86	1.841.270,28
4	TRANSFERENCIAS CORRIENTES	66.703.840,00	144.887,87-	66.558.952,13	55.133.188,91	11.425.763,22
46	A CORPORACIONES LOCALES	60.239.110,00	143.410,34-	60.095.699,66	50.235.635,21	9.860.064,45
48	A FAMILIAS E INSTITUCIONES SIN FIN DE LUCRO	6.464.730,00	1.477,53-	6.463.252,47	4.897.553,70	1.565.698,77
	Total Operaciones Corrientes	84.630.400,00	379.683,77	85.010.083,77	71.714.707,64	13.295.376,13
7	TRANSFERENCIAS DE CAPITAL	2.550.140,00	537.211,17-	2.012.928,83	1.503.499,81	509.429,02
72	A EMPRESAS PÚBLICAS DE LA JUNTA Y OTROS ENTES PÚBLICOS	293.380,00	180.000,04-	113.379,96	113.379,96	0,00
76	A CORPORACIONES LOCALES	2.256.760,00	357.211,13-	1.899.548,87	1.390.119,85	509.429,02
	Total Operaciones de Capital	2.550.140,00	537.211,17-	2.012.928,83	1.503.499,81	509.429,02

PARTE I - LOS CRÉDITOS PRESUPUESTARIOS Y SUS REALIZACIONES

Sección	27	SANIDAD Y ASUNTOS SOCIALES
Órgano Gestor	2707	DIRECCIÓN GENERAL DE LA FAMILIA, MENORES, PROMOCIÓN SOCIAL Y VOLUNTARIADO
Programa	313A	PROGRAMAS SOCIALES BÁSICOS

(IMPORTE EN EUROS)

CÓDIGO	Capítulo/Artículo	CRÉDITOS INICIALES	MODIFICACIONES	CRÉDITOS DEFINITIVOS	OBLIGACIONES RECONOCIDAS	REMANENTES DE CRÉDITO
	Total operaciones no financieras	87.180.540,00	157.527,40-	87.023.012,60	73.218.207,45	13.804.805,15
	Total Programa	87.180.540,00	157.527,40-	87.023.012,60	73.218.207,45	13.804.805,15

PARTE I - LOS CRÉDITOS PRESUPUESTARIOS Y SUS REALIZACIONES

Sección	27	SANIDAD Y ASUNTOS SOCIALES
Órgano Gestor	2707	DIRECCIÓN GENERAL DE LA FAMILIA, MENORES, PROMOCIÓN SOCIAL Y VOLUNTARIADO
Programa	313B	ATENCIÓN A LA INFANCIA Y A LA FAMILIA

(IMPORTE EN EUROS)

CÓDIGO	Capítulo/Artículo	CRÉDITOS INICIALES	MODIFICACIONES	CRÉDITOS DEFINITIVOS	OBLIGACIONES RECONOCIDAS	REMANENTES DE CRÉDITO
1	GASTOS DE PERSONAL	1.790.440,00	498.235,59-	1.292.204,41	1.281.941,51	10.262,90
10	ALTOS CARGOS	59.270,00	0,00	59.270,00	54.942,06	4.327,94
12	FUNCIONARIOS (EXCEPTO DOCENTES Y DE INSTITUCIONES SANITARIAS)	1.168.380,00	549.000,00-	619.380,00	806.087,29	186.707,29-
13	LABORALES (EXCEPTO DE INSTITUCIONES SANITARIAS)	207.050,00	0,00	207.050,00	96.962,85	110.087,15
15	INCENTIVOS AL RENDIMIENTO	0,00	50.764,41	50.764,41	50.764,41	0,00
16	CUOTAS, PRESTACIONES Y GASTOS SOCIALES A CARGO DEL EMPLEADOR	355.740,00	0,00	355.740,00	273.184,90	82.555,10
2	GASTOS EN BIENES CORRIENTES Y SERVICIOS	102.620,00	78.473,16-	24.146,84	15.788,70	8.358,14
22	MATERIALES, SUMINISTROS Y OTROS	50.000,00	42.000,00-	8.000,00	4.564,41	3.435,59
23	INDEMNIZACIONES POR RAZÓN DE SERVICIO	14.620,00	13.000,00-	1.620,00	329,16	1.290,84
24	PRESTACIÓN DE SERVICIOS SOCIALES CON MEDIOS AJENOS	38.000,00	23.473,16-	14.526,84	10.895,13	3.631,71
4	TRANSFERENCIAS CORRIENTES	4.270.570,00	0,00	4.270.570,00	4.270.570,00	0,00
46	A CORPORACIONES LOCALES	872.390,00	0,00	872.390,00	872.390,00	0,00
48	A FAMILIAS E INSTITUCIONES SIN FIN DE LUCRO	3.398.180,00	0,00	3.398.180,00	3.398.180,00	0,00
	Total Operaciones Corrientes	6.163.630,00	576.708,75-	5.586.921,25	5.568.300,21	18.621,04
7	TRANSFERENCIAS DE CAPITAL	24.920,00	24.920,00-	0,00	0,00	0,00
76	A CORPORACIONES LOCALES	24.920,00	24.920,00-	0,00	0,00	0,00

PARTE I - LOS CRÉDITOS PRESUPUESTARIOS Y SUS REALIZACIONES

Sección	27	SANIDAD Y ASUNTOS SOCIALES
Órgano Gestor	2707	DIRECCIÓN GENERAL DE LA FAMILIA, MENORES, PROMOCIÓN SOCIAL Y VOLUNTARIADO
Programa	313B	ATENCIÓN A LA INFANCIA Y A LA FAMILIA

(IMPORTE EN EUROS)

CÓDIGO	Capítulo/Artículo	CRÉDITOS INICIALES	MODIFICACIONES	CRÉDITOS DEFINITIVOS	OBLIGACIONES RECONOCIDAS	REMANENTES DE CRÉDITO
	Total Operaciones de Capital	24.920,00	24.920,00-	0,00	0,00	0,00
	Total operaciones no financieras	6.188.550,00	601.628,75-	5.586.921,25	5.568.300,21	18.621,04
	Total Programa	6.188.550,00	601.628,75-	5.586.921,25	5.568.300,21	18.621,04

PARTE I - LOS CRÉDITOS PRESUPUESTARIOS Y SUS REALIZACIONES

Sección	27	SANIDAD Y ASUNTOS SOCIALES
Órgano Gestor	2707	DIRECCIÓN GENERAL DE LA FAMILIA, MENORES, PROMOCIÓN SOCIAL Y VOLUNTARIADO
Programa	313E	ATENCIÓN Y TUTELA DE MENORES

(IMPORTE EN EUROS)

CÓDIGO	Capítulo/Artículo	CRÉDITOS INICIALES	MODIFICACIONES	CRÉDITOS DEFINITIVOS	OBLIGACIONES RECONOCIDAS	REMANENTES DE CRÉDITO
1	GASTOS DE PERSONAL	7.850.390,00	393.754,77-	7.456.635,23	7.446.460,38	10.174,85
12	FUNCIONARIOS (EXCEPTO DOCENTES Y DE INSTITUCIONES SANITARIAS)	4.999.800,00	465.000,00-	4.534.800,00	4.499.109,58	35.690,42
13	LABORALES (EXCEPTO DE INSTITUCIONES SANITARIAS)	1.061.510,00	0,00	1.061.510,00	1.072.910,95	11.400,95-
15	INCENTIVOS AL RENDIMIENTO	0,00	71.245,23	71.245,23	71.245,23	0,00
16	CUOTAS, PRESTACIONES Y GASTOS SOCIALES A CARGO DEL EMPLEADOR	1.789.080,00	0,00	1.789.080,00	1.803.194,62	14.114,62-
2	GASTOS EN BIENES CORRIENTES Y SERVICIOS	1.654.380,00	177.002,02-	1.477.377,98	1.327.561,16	149.816,82
20	ARRENDAMIENTOS Y CÁNONES	1.700,00	2,02-	1.697,98	1.697,98	0,00
21	REPARACIONES, MANTENIMIENTO Y CONSERVACIÓN	74.660,00	30.000,00-	44.660,00	35.320,96	9.339,04
22	MATERIALES, SUMINISTROS Y OTROS	1.117.230,00	140.000,00-	977.230,00	873.019,66	104.210,34
23	INDEMNIZACIONES POR RAZÓN DE SERVICIO	14.620,00	7.000,00-	7.620,00	3.551,42	4.068,58
24	PRESTACIÓN DE SERVICIOS SOCIALES CON MEDIOS AJENOS	446.170,00	0,00	446.170,00	413.971,14	32.198,86
4	TRANSFERENCIAS CORRIENTES	26.484.640,00	10,00-	26.484.630,00	25.778.787,96	705.842,04
48	A FAMILIAS E INSTITUCIONES SIN FIN DE LUCRO	26.484.640,00	10,00-	26.484.630,00	25.778.787,96	705.842,04
	Total Operaciones Corrientes	35.989.410,00	570.766,79-	35.418.643,21	34.552.809,50	865.833,71
6	INVERSIONES REALES	242.010,00	120.009,80-	122.000,20	122.000,20	0,00
60	PROYECTOS DE INVERSIÓN NUEVA	122.010,00	9,80-	122.000,20	122.000,20	0,00

PARTE I - LOS CRÉDITOS PRESUPUESTARIOS Y SUS REALIZACIONES

Sección	27	SANIDAD Y ASUNTOS SOCIALES
Órgano Gestor	2707	DIRECCIÓN GENERAL DE LA FAMILIA, MENORES, PROMOCIÓN SOCIAL Y VOLUNTARIADO
Programa	313E	ATENCIÓN Y TUTELA DE MENORES

(IMPORTE EN EUROS)

CÓDIGO	Capítulo/Artículo	CRÉDITOS INICIALES	MODIFICACIONES	CRÉDITOS DEFINITIVOS	OBLIGACIONES RECONOCIDAS	REMANENTES DE CRÉDITO
61	PROYECTOS DE INVERSIÓN DE REPOSICIÓN	120.000,00	120.000,00-	0,00	0,00	0,00
7	TRANSFERENCIAS DE CAPITAL	285.600,00	138.005,94-	147.594,06	92.294,06	55.300,00
78	A FAMILIAS E INSTITUCIONES SIN FIN DE LUCRO	285.600,00	138.005,94-	147.594,06	92.294,06	55.300,00
	Total Operaciones de Capital	527.610,00	258.015,74-	269.594,26	214.294,26	55.300,00
	Total operaciones no financieras	36.517.020,00	828.782,53-	35.688.237,47	34.767.103,76	921.133,71
	Total Programa	36.517.020,00	828.782,53-	35.688.237,47	34.767.103,76	921.133,71

PARTE I - LOS CRÉDITOS PRESUPUESTARIOS Y SUS REALIZACIONES

Sección	27	SANIDAD Y ASUNTOS SOCIALES
Órgano Gestor	2707	DIRECCIÓN GENERAL DE LA FAMILIA, MENORES, PROMOCIÓN SOCIAL Y VOLUNTARIADO
Programa	313F	COOPERACIÓN AL DESARROLLO

(IMPORTE EN EUROS)

CÓDIGO	Capítulo/Artículo	CRÉDITOS INICIALES	MODIFICACIONES	CRÉDITOS DEFINITIVOS	OBLIGACIONES RECONOCIDAS	REMANENTES DE CRÉDITO
1	GASTOS DE PERSONAL	371.010,00	13.744,88	384.754,88	384.754,88	0,00
12	FUNCIONARIOS (EXCEPTO DOCENTES Y DE INSTITUCIONES SANITARIAS)	301.770,00	13.744,88	315.514,88	295.146,37	20.368,51
16	CUOTAS, PRESTACIONES Y GASTOS SOCIALES A CARGO DEL EMPLEADOR	69.240,00	0,00	69.240,00	89.608,51	20.368,51-
2	GASTOS EN BIENES CORRIENTES Y SERVICIOS	13.730,00	7.000,00-	6.730,00	2.190,02	4.539,98
22	MATERIALES, SUMINISTROS Y OTROS	6.330,00	2.000,00-	4.330,00	1.718,31	2.611,69
23	INDEMNIZACIONES POR RAZÓN DE SERVICIO	7.400,00	5.000,00-	2.400,00	471,71	1.928,29
4	TRANSFERENCIAS CORRIENTES	264.000,00	0,00	264.000,00	264.000,00	0,00
42	A EMPRESAS PÚBLICAS DE LA JUNTA Y OTROS ENTES PÚBLICOS	10.000,00	0,00	10.000,00	10.000,00	0,00
48	A FAMILIAS E INSTITUCIONES SIN FIN DE LUCRO	254.000,00	0,00	254.000,00	254.000,00	0,00
	Total Operaciones Corrientes	648.740,00	6.744,88	655.484,88	650.944,90	4.539,98
	Total operaciones no financieras	648.740,00	6.744,88	655.484,88	650.944,90	4.539,98
	Total Programa	648.740,00	6.744,88	655.484,88	650.944,90	4.539,98
	Total Órgano Gestor	130.534.850,00	1.581.193,80-	128.953.656,20	114.204.556,32	14.749.099,88

PARTE I - LOS CRÉDITOS PRESUPUESTARIOS Y SUS REALIZACIONES

Sección	27	SANIDAD Y ASUNTOS SOCIALES
Órgano Gestor	2709	DIRECCIÓN GENERAL DE CALIDAD, PLANIFICACIÓN, ORDENACIÓN E INSPECCIÓN
Programa	412E	PLANIFICACIÓN, ATENCIÓN A LA SALUD E INSTITUCIONES SANITARIAS

(IMPORTE EN EUROS)

CÓDIGO	Capítulo/Artículo	CRÉDITOS INICIALES	MODIFICACIONES	CRÉDITOS DEFINITIVOS	OBLIGACIONES RECONOCIDAS	REMANENTES DE CRÉDITO
1	GASTOS DE PERSONAL	8.830.450,00	436.114,23-	8.394.335,77	8.373.765,82	20.569,95
12	FUNCIONARIOS (EXCEPTO DOCENTES Y DE INSTITUCIONES SANITARIAS)	2.734.900,00	270.000,00-	2.464.900,00	2.380.613,29	84.286,71
13	LABORALES (EXCEPTO DE INSTITUCIONES SANITARIAS)	3.891.280,00	190.151,03-	3.701.128,97	3.746.858,97	45.730,00-
15	INCENTIVOS AL RENDIMIENTO	0,00	24.036,80	24.036,80	24.036,80	0,00
16	CUOTAS, PRESTACIONES Y GASTOS SOCIALES A CARGO DEL EMPLEADOR	2.204.270,00	0,00	2.204.270,00	2.222.256,76	17.986,76-
2	GASTOS EN BIENES CORRIENTES Y SERVICIOS	1.410.640,00	243.000,00-	1.167.640,00	872.515,96	295.124,04
21	REPARACIONES, MANTENIMIENTO Y CONSERVACIÓN	78.650,00	40.000,00-	38.650,00	25.946,44	12.703,56
22	MATERIALES, SUMINISTROS Y OTROS	1.323.490,00	200.000,00-	1.123.490,00	844.340,42	279.149,58
23	INDEMNIZACIONES POR RAZÓN DE SERVICIO	8.500,00	3.000,00-	5.500,00	2.229,10	3.270,90
4	TRANSFERENCIAS CORRIENTES	2.302.434.490,00	74.907.565,34	2.377.342.055,34	2.374.578.020,54	2.764.034,80
41	A ORGANISMOS AUTÓNOMOS DE LA JUNTA	2.284.077.250,00	73.573.006,60	2.357.650.256,60	2.357.295.917,72	354.338,88
42	A EMPRESAS PÚBLICAS DE LA JUNTA Y OTROS ENTES PÚBLICOS	14.203.360,00	30.053,00	14.233.413,00	14.203.360,00	30.053,00
46	A CORPORACIONES LOCALES	708.730,00	598.775,87	1.307.505,87	619.362,75	688.143,12
48	A FAMILIAS E INSTITUCIONES SIN FIN DE LUCRO	3.445.150,00	705.729,87	4.150.879,87	2.459.380,07	1.691.499,80
	Total Operaciones Corrientes	2.312.675.580,00	74.228.451,11	2.386.904.031,11	2.383.824.302,32	3.079.728,79
6	INVERSIONES REALES	68.400,00	68.081,60-	318,40	0,00	318,40

PARTE I - LOS CRÉDITOS PRESUPUESTARIOS Y SUS REALIZACIONES

Sección	27	SANIDAD Y ASUNTOS SOCIALES
Órgano Gestor	2709	DIRECCIÓN GENERAL DE CALIDAD, PLANIFICACIÓN, ORDENACIÓN E INSPECCIÓN
Programa	412E	PLANIFICACIÓN, ATENCIÓN A LA SALUD E INSTITUCIONES SANITARIAS

(IMPORTE EN EUROS)

CÓDIGO	Capítulo/Artículo	CRÉDITOS INICIALES	MODIFICACIONES	CRÉDITOS DEFINITIVOS	OBLIGACIONES RECONOCIDAS	REMANENTES DE CRÉDITO
60	PROYECTOS DE INVERSIÓN NUEVA	43.400,00	43.081,60-	318,40	0,00	318,40
61	PROYECTOS DE INVERSIÓN DE REPOSICIÓN	25.000,00	25.000,00-	0,00	0,00	0,00
7	TRANSFERENCIAS DE CAPITAL	24.500.970,00	133.187,46-	24.367.782,54	24.343.988,62	23.793,92
71	A ORGANISMOS AUTÓNOMOS DE LA JUNTA	23.787.030,00	0,00	23.787.030,00	23.787.030,00	0,00
72	A EMPRESAS PÚBLICAS DE LA JUNTA Y OTROS ENTES PÚBLICOS	25.000,00	0,00	25.000,00	25.000,00	0,00
76	A CORPORACIONES LOCALES	688.940,00	133.187,46-	555.752,54	531.958,62	23.793,92
	Total Operaciones de Capital	24.569.370,00	201.269,06-	24.368.100,94	24.343.988,62	24.112,32
	Total operaciones no financieras	2.337.244.950,00	74.027.182,05	2.411.272.132,05	2.408.168.290,94	3.103.841,11
	Total Programa	2.337.244.950,00	74.027.182,05	2.411.272.132,05	2.408.168.290,94	3.103.841,11

PARTE I - LOS CRÉDITOS PRESUPUESTARIOS Y SUS REALIZACIONES

Sección	27	SANIDAD Y ASUNTOS SOCIALES
Órgano Gestor	2709	DIRECCIÓN GENERAL DE CALIDAD, PLANIFICACIÓN, ORDENACIÓN E INSPECCIÓN
Programa	413C	INSPECCIÓN Y CALIDAD SANITARIA

(IMPORTE EN EUROS)

CÓDIGO	Capítulo/Artículo	CRÉDITOS INICIALES	MODIFICACIONES	CRÉDITOS DEFINITIVOS	OBLIGACIONES RECONOCIDAS	REMANENTES DE CRÉDITO
1	GASTOS DE PERSONAL	3.503.280,00	194.412,20	3.697.692,20	3.697.447,86	244,34
10	ALTOS CARGOS	59.270,00	0,00	59.270,00	54.928,56	4.341,44
12	FUNCIONARIOS (EXCEPTO DOCENTES Y DE INSTITUCIONES SANITARIAS)	2.796.200,00	187.572,53	2.983.772,53	2.859.241,59	124.530,94
15	INCENTIVOS AL RENDIMIENTO	0,00	6.839,67	6.839,67	6.839,67	0,00
16	CUOTAS, PRESTACIONES Y GASTOS SOCIALES A CARGO DEL EMPLEADOR	647.810,00	0,00	647.810,00	776.438,04	128.628,04-
2	GASTOS EN BIENES CORRIENTES Y SERVICIOS	75.020,00	470.382,62	545.402,62	487.308,77	58.093,85
21	REPARACIONES, MANTENIMIENTO Y CONSERVACIÓN	1.170,00	0,00	1.170,00	303,77	866,23
22	MATERIALES, SUMINISTROS Y OTROS	67.960,00	468.582,62	536.542,62	484.341,23	52.201,39
23	INDEMNIZACIONES POR RAZÓN DE SERVICIO	5.890,00	1.800,00	7.690,00	2.663,77	5.026,23
	Total Operaciones Corrientes	3.578.300,00	664.794,82	4.243.094,82	4.184.756,63	58.338,19
6	INVERSIONES REALES	0,00	49.921,00	49.921,00	27.829,60	22.091,40
60	PROYECTOS DE INVERSIÓN NUEVA	0,00	49.921,00	49.921,00	16.339,37	33.581,63
61	PROYECTOS DE INVERSIÓN DE REPOSICIÓN	0,00	0,00	0,00	11.490,23	11.490,23-
	Total Operaciones de Capital	0,00	49.921,00	49.921,00	27.829,60	22.091,40
	Total operaciones no financieras	3.578.300,00	714.715,82	4.293.015,82	4.212.586,23	80.429,59
	Total Programa	3.578.300,00	714.715,82	4.293.015,82	4.212.586,23	80.429,59

PARTE I - LOS CRÉDITOS PRESUPUESTARIOS Y SUS REALIZACIONES

Sección	27	SANIDAD Y ASUNTOS SOCIALES
Órgano Gestor	2709	DIRECCIÓN GENERAL DE CALIDAD, PLANIFICACIÓN, ORDENACIÓN E INSPECCIÓN
Programa	541E	INVESTIGACIÓN SANITARIA

(IMPORTE EN EUROS)

CÓDIGO	Capítulo/Artículo	CRÉDITOS INICIALES	MODIFICACIONES	CRÉDITOS DEFINITIVOS	OBLIGACIONES RECONOCIDAS	REMANENTES DE CRÉDITO
1	GASTOS DE PERSONAL	3.937.590,00	150.000,00-	3.787.590,00	3.785.826,15	1.763,85
12	FUNCIONARIOS (EXCEPTO DOCENTES Y DE INSTITUCIONES SANITARIAS)	1.192.630,00	150.000,00-	1.042.630,00	979.496,64	63.133,36
13	LABORALES (EXCEPTO DE INSTITUCIONES SANITARIAS)	1.857.560,00	0,00	1.857.560,00	1.847.171,37	10.388,63
16	CUOTAS, PRESTACIONES Y GASTOS SOCIALES A CARGO DEL EMPLEADOR	887.400,00	0,00	887.400,00	959.158,14	71.758,14-
2	GASTOS EN BIENES CORRIENTES Y SERVICIOS	911.660,00	304.000,00-	607.660,00	420.876,08	186.783,92
21	REPARACIONES, MANTENIMIENTO Y CONSERVACIÓN	103.160,00	50.000,00-	53.160,00	38.007,40	15.152,60
22	MATERIALES, SUMINISTROS Y OTROS	802.900,00	250.000,00-	552.900,00	382.445,85	170.454,15
23	INDEMNIZACIONES POR RAZÓN DE SERVICIO	5.600,00	4.000,00-	1.600,00	422,83	1.177,17
4	TRANSFERENCIAS CORRIENTES	1.496.690,00	288.923,00-	1.207.767,00	1.207.767,00	0,00
42	A EMPRESAS PÚBLICAS DE LA JUNTA Y OTROS ENTES PÚBLICOS	1.204.520,00	0,00	1.204.520,00	1.204.520,00	0,00
46	A CORPORACIONES LOCALES	3.060,00	3.060,00-	0,00	0,00	0,00
48	A FAMILIAS E INSTITUCIONES SIN FIN DE LUCRO	289.110,00	285.863,00-	3.247,00	3.247,00	0,00
	Total Operaciones Corrientes	6.345.940,00	742.923,00-	5.603.017,00	5.414.469,23	188.547,77
6	INVERSIONES REALES	110.000,00	109.092,89-	907,11	907,11	0,00
60	PROYECTOS DE INVERSIÓN NUEVA	70.000,00	69.092,89-	907,11	606,21	300,90
61	PROYECTOS DE INVERSIÓN DE REPOSICIÓN	40.000,00	40.000,00-	0,00	300,90	300,90-

PARTE I - LOS CRÉDITOS PRESUPUESTARIOS Y SUS REALIZACIONES

Sección	27	SANIDAD Y ASUNTOS SOCIALES
Órgano Gestor	2709	DIRECCIÓN GENERAL DE CALIDAD, PLANIFICACIÓN, ORDENACIÓN E INSPECCIÓN
Programa	541E	INVESTIGACIÓN SANITARIA

(IMPORTE EN EUROS)

CÓDIGO	Capítulo/Artículo	CRÉDITOS INICIALES	MODIFICACIONES	CRÉDITOS DEFINITIVOS	OBLIGACIONES RECONOCIDAS	REMANENTES DE CRÉDITO
7	TRANSFERENCIAS DE CAPITAL	3.050,00	0,00	3.050,00	3.050,00	0,00
72	A EMPRESAS PÚBLICAS DE LA JUNTA Y OTROS ENTES PÚBLICOS	3.050,00	0,00	3.050,00	3.050,00	0,00
	Total Operaciones de Capital	113.050,00	109.092,89-	3.957,11	3.957,11	0,00
	Total operaciones no financieras	6.458.990,00	852.015,89-	5.606.974,11	5.418.426,34	188.547,77
	Total Programa	6.458.990,00	852.015,89-	5.606.974,11	5.418.426,34	188.547,77
	Total Órgano Gestor	2.347.282.240,00	73.889.881,98	2.421.172.121,98	2.417.799.303,51	3.372.818,47
	Total Sección	3.101.640.480,00	44.127.387,16	3.145.767.867,16	3.074.752.846,90	71.015.020,26
	Total	8.096.856.920,00	2.148.768.197,45	10.245.625.117,45	9.296.812.919,58	948.812.197,87

PARTE I - LOS CRÉDITOS PRESUPUESTARIOS Y SUS REALIZACIONES

(IMPORTE EN EUROS)

CÓDIGO	Capítulo/Artículo	CRÉDITOS INICIALES	MODIFICACIONES	CRÉDITOS DEFINITIVOS	OBLIGACIONES RECONOCIDAS	REMANENTES DE CRÉDITO
1	GASTOS DE PERSONAL	1.588.987.230,00	45.494.510,68-	1.543.492.719,32	1.541.141.511,80	2.351.207,52
10	ALTOS CARGOS	4.362.370,00	183.265,00-	4.179.105,00	3.973.062,80	206.042,20
11	PERSONAL EVENTUAL	3.774.290,00	279.000,00-	3.495.290,00	3.622.769,22	127.479,22-
12	FUNCIONARIOS (EXCEPTO DOCENTES Y DE INSTITUCIONES SANITARIAS)	301.858.850,00	25.545.363,52-	276.313.486,48	273.026.598,07	3.286.888,41
13	LABORALES (EXCEPTO DE INSTITUCIONES SANITARIAS)	149.428.130,00	14.650.621,26-	134.777.508,74	141.981.361,36	7.203.852,62-
15	INCENTIVOS AL RENDIMIENTO	3.520.640,00	2.956.052,37	6.476.692,37	6.001.096,20	475.596,17
16	CUOTAS, PRESTACIONES Y GASTOS SOCIALES A CARGO DEL EMPLEADOR	192.575.970,00	9.217.675,24-	183.358.294,76	192.854.383,22	9.496.088,46-
17	PERSONAL DOCENTE	933.466.980,00	1.425.361,97	934.892.341,97	919.682.240,93	15.210.101,04
2	GASTOS EN BIENES CORRIENTES Y SERVICIOS	435.789.830,00	18.329.493,75	454.119.323,75	391.386.767,56	62.732.556,19
20	ARRENDAMIENTOS Y CÁNONES	9.350.700,00	767.918,84-	8.582.781,16	7.040.267,88	1.542.513,28
21	REPARACIONES, MANTENIMIENTO Y CONSERVACIÓN	13.948.760,00	717.941,99-	13.230.818,01	11.458.897,36	1.771.920,65
22	MATERIALES, SUMINISTROS Y OTROS	251.618.720,00	23.173.233,07	274.791.953,07	239.414.199,65	35.377.753,42
23	INDEMNIZACIONES POR RAZÓN DE SERVICIO	4.367.630,00	2.738,71-	4.364.891,29	3.355.667,79	1.009.223,50
24	PRESTACIÓN DE SERVICIOS SOCIALES CON MEDIOS AJENOS	156.504.020,00	3.355.139,78-	153.148.880,22	130.117.734,88	23.031.145,34
3	GASTOS FINANCIEROS	367.101.320,00	16.886.401,68	383.987.721,68	348.986.056,23	35.001.665,45
30	DE DEUDA PÚBLICA	112.350.810,00	0,00	112.350.810,00	87.173.575,43	25.177.234,57
31	DE PRÉSTAMOS EN MONEDA NACIONAL	241.735.510,00	16.870.172,51	258.605.682,51	248.781.251,63	9.824.430,88
33	DE DEPÓSITOS, FIANZAS Y OTROS	13.015.000,00	16.229,17	13.031.229,17	13.031.229,17	0,00
4	TRANSFERENCIAS CORRIENTES	4.052.184.260,00	186.755.388,41	4.238.939.648,41	3.975.346.733,20	263.592.915,21
40	A LA JUNTA DE COMUNIDADES DE CASTILLA-LA MANCHA	11.740,00	207.859,50	219.599,50	37.674,82	181.924,68

PARTE I - LOS CRÉDITOS PRESUPUESTARIOS Y SUS REALIZACIONES

(IMPORTE EN EUROS)

CÓDIGO	Capítulo/Artículo	CRÉDITOS INICIALES	MODIFICACIONES	CRÉDITOS DEFINITIVOS	OBLIGACIONES RECONOCIDAS	REMANENTES DE CRÉDITO
41	A ORGANISMOS AUTÓNOMOS DE LA JUNTA	2.314.175.740,00	70.829.659,46	2.385.005.399,46	2.383.467.631,19	1.537.768,27
42	A EMPRESAS PÚBLICAS DE LA JUNTA Y OTROS ENTES PÚBLICOS	185.247.680,00	30.355.534,69	215.603.214,69	208.331.755,83	7.271.458,86
43	A LA ADMINISTRACIÓN DEL ESTADO, OO.AA., EE.PP. Y OTROS ENTES PÚBLICOS ESTATALES	787.750,00	498.915,00-	288.835,00	246.479,96	42.355,04
45	A COMUNIDADES AUTÓNOMAS	3.835.980,00	441.668,48	4.277.648,48	4.277.648,48	0,00
46	A CORPORACIONES LOCALES	148.608.690,00	19.046.636,00	167.655.326,00	118.104.609,16	49.550.716,84
47	A EMPRESAS PRIVADAS	887.829.400,00	35.075.567,71	922.904.967,71	797.854.870,88	125.050.096,83
48	A FAMILIAS E INSTITUCIONES SIN FIN DE LUCRO	511.687.280,00	31.297.377,57	542.984.657,57	463.026.062,88	79.958.594,69
	Total Operaciones Corrientes	6.444.062.640,00	176.476.773,16	6.620.539.413,16	6.256.861.068,79	363.678.344,37
6	INVERSIONES REALES	169.783.990,00	5.364.677,92-	164.419.312,08	98.634.175,12	65.785.136,96
60	PROYECTOS DE INVERSIÓN NUEVA	114.457.410,00	1.336.289,14	115.793.699,14	63.136.625,48	52.657.073,66
61	PROYECTOS DE INVERSIÓN DE REPOSICIÓN	55.326.580,00	6.700.967,06-	48.625.612,94	35.497.549,64	13.128.063,30
7	TRANSFERENCIAS DE CAPITAL	518.867.470,00	535.000.547,62	1.053.868.017,62	919.413.738,85	134.454.278,77
71	A ORGANISMOS AUTÓNOMOS DE LA JUNTA	35.089.680,00	2.229.210,00-	32.860.470,00	26.869.223,37	5.991.246,63
72	A EMPRESAS PÚBLICAS DE LA JUNTA Y OTROS ENTES PÚBLICOS	156.564.120,00	480.221.074,85	636.785.194,85	626.974.638,04	9.810.556,81
73	A LA ADMINISTRACIÓN DEL ESTADO, OO.AA., EE.PP. Y OTROS ENTES PÚBLICOS ESTATALES	1.806.820,00	750.000,00	2.556.820,00	2.260.558,96	296.261,04
76	A CORPORACIONES LOCALES	42.123.590,00	7.444.516,88	49.568.106,88	28.975.161,42	20.592.945,46
77	A EMPRESAS PRIVADAS	192.512.500,00	87.721.102,46	280.233.602,46	198.470.464,58	81.763.137,88
78	A FAMILIAS E INSTITUCIONES SIN FIN DE LUCRO	90.770.760,00	38.906.936,57-	51.863.823,43	35.863.692,48	16.000.130,95
	Total Operaciones de Capital	688.651.460,00	529.635.869,70	1.218.287.329,70	1.018.047.913,97	200.239.415,73
	Total operaciones no financieras	7.132.714.100,00	706.112.642,86	7.838.826.742,86	7.274.908.982,76	563.917.760,10

PARTE I - LOS CRÉDITOS PRESUPUESTARIOS Y SUS REALIZACIONES

(IMPORTE EN EUROS)

CÓDIGO	Capítulo/Artículo	CRÉDITOS INICIALES	MODIFICACIONES	CRÉDITOS DEFINITIVOS	OBLIGACIONES RECONOCIDAS	REMANENTES DE CRÉDITO
8	ACTIVOS FINANCIEROS	2.933.570,00	522.527,61-	2.411.042,39	1.407.334,81	1.003.707,58
82	CONCESIÓN DE PRÉSTAMOS	2.933.570,00	523.127,61-	2.410.442,39	1.406.734,81	1.003.707,58
84	ADQUISICIÓN DE ACCIONES, OBLIGACIONES Y BONOS	0,00	600,00	600,00	600,00	0,00
9	PASIVOS FINANCIEROS	961.209.250,00	1.443.178.082,20	2.404.387.332,20	2.020.496.602,01	383.890.730,19
90	AMORTIZACIÓN DE DEUDA	351.850.000,00	0,00	351.850.000,00	351.850.000,00	0,00
91	AMORTIZACIÓN DE PRÉSTAMOS EN MONEDA NACIONAL	228.801.860,00	1.443.178.082,20	1.671.979.942,20	1.668.646.602,01	3.333.340,19
92	AMORTIZACIÓN DE PRÉSTAMOS EN MONEDA EXTRAJERA	380.557.390,00	0,00	380.557.390,00	0,00	380.557.390,00
	Total Operaciones financieras	964.142.820,00	1.442.655.554,59	2.406.798.374,59	2.021.903.936,82	384.894.437,77
	Total	8.096.856.920,00	2.148.768.197,45	10.245.625.117,45	9.296.812.919,58	948.812.197,87

3.1.2. PARTE II - EJECUCIÓN DEL PRESUPUESTO DE GASTOS

PARTE II - EJECUCIÓN DEL PRESUPUESTO DE GASTOS

Sección	02	CORTES DE CASTILLA-LA MANCHA
Órgano Gestor	0201	CORTES DE CASTILLA-LA MANCHA
Programa	111A	ACTIVIDAD LEGISLATIVA

(IMPORTE EN EUROS)

CÓDIGO	Capítulo/Artículo	CRÉDITOS DEFINITIVOS	GASTOS COMPROMETIDOS	OBLIGACIONES RECONOCIDAS	PAGOS REALIZADOS	OBLIGACIONES PTES. DE PAGO
4	TRANSFERENCIAS CORRIENTES	9.700.000,00	9.700.000,00	9.700.000,00	9.700.000,00	0,00
48	A FAMILIAS E INSTITUCIONES SIN FIN DE LUCRO	9.700.000,00	9.700.000,00	9.700.000,00	9.700.000,00	0,00
	Total Operaciones Corrientes	9.700.000,00	9.700.000,00	9.700.000,00	9.700.000,00	0,00
7	TRANSFERENCIAS DE CAPITAL	50.000,00	50.000,00	50.000,00	50.000,00	0,00
78	A FAMILIAS E INSTITUCIONES SIN FIN DE LUCRO	50.000,00	50.000,00	50.000,00	50.000,00	0,00
	Total Operaciones de Capital	50.000,00	50.000,00	50.000,00	50.000,00	0,00
	Total operaciones no financieras	9.750.000,00	9.750.000,00	9.750.000,00	9.750.000,00	0,00
	Total Programa	9.750.000,00	9.750.000,00	9.750.000,00	9.750.000,00	0,00
	Total Órgano Gestor	9.750.000,00	9.750.000,00	9.750.000,00	9.750.000,00	0,00
	Total Sección	9.750.000,00	9.750.000,00	9.750.000,00	9.750.000,00	0,00

PARTE II - EJECUCIÓN DEL PRESUPUESTO DE GASTOS

Sección	03	SINDICATURA DE CUENTAS DE CASTILLA-LA MANCHA
Órgano Gestor	0301	SÍNDICO Y AUDITORES
Programa	111B	CONTROL EXTERNO DEL SECTOR PÚBLICO

(IMPORTE EN EUROS)

CÓDIGO	Capítulo/Artículo	CRÉDITOS DEFINITIVOS	GASTOS COMPROMETIDOS	OBLIGACIONES RECONOCIDAS	PAGOS REALIZADOS	OBLIGACIONES PTES. DE PAGO
1	GASTOS DE PERSONAL	1.432.510,00	1.422.091,47	1.416.013,47	1.407.530,23	8.483,24
10	ALTOS CARGOS	70.900,00	65.758,52	65.758,52	65.758,52	0,00
11	PERSONAL EVENTUAL	65.330,00	59.701,23	59.701,23	59.701,23	0,00
12	FUNCIONARIOS (EXCEPTO DOCENTES Y DE INSTITUCIONES SANITARIAS)	1.046.370,00	1.026.601,59	1.026.601,59	1.026.601,59	0,00
13	LABORALES (EXCEPTO DE INSTITUCIONES SANITARIAS)	20.800,00	18.998,51	18.998,51	18.998,51	0,00
16	CUOTAS, PRESTACIONES Y GASTOS SOCIALES A CARGO DEL EMPLEADOR	229.110,00	251.031,62	244.953,62	236.470,38	8.483,24
2	GASTOS EN BIENES CORRIENTES Y SERVICIOS	85.170,00	81.046,88	79.832,21	47.172,64	32.659,57
21	REPARACIONES, MANTENIMIENTO Y CONSERVACIÓN	11.000,00	10.830,88	10.830,88	5.957,54	4.873,34
22	MATERIALES, SUMINISTROS Y OTROS	72.170,00	68.702,88	67.488,21	39.701,98	27.786,23
23	INDEMNIZACIONES POR RAZÓN DE SERVICIO	2.000,00	1.513,12	1.513,12	1.513,12	0,00
4	TRANSFERENCIAS CORRIENTES	5.423,13	4.098,00	4.098,00	2.098,00	2.000,00
48	A FAMILIAS E INSTITUCIONES SIN FIN DE LUCRO	5.423,13	4.098,00	4.098,00	2.098,00	2.000,00
	Total Operaciones Corrientes	1.523.103,13	1.507.236,35	1.499.943,68	1.456.800,87	43.142,81
6	INVERSIONES REALES	59.786,87	58.804,16	58.804,16	58.121,01	683,15
60	PROYECTOS DE INVERSIÓN NUEVA	59.786,87	58.804,16	58.804,16	58.121,01	683,15
	Total Operaciones de Capital	59.786,87	58.804,16	58.804,16	58.121,01	683,15

PARTE II - EJECUCIÓN DEL PRESUPUESTO DE GASTOS

Sección	03	SINDICATURA DE CUENTAS DE CASTILLA-LA MANCHA
Órgano Gestor	0301	SÍNDICO Y AUDITORES
Programa	111B	CONTROL EXTERNO DEL SECTOR PÚBLICO

(IMPORTE EN EUROS)

CÓDIGO	Capítulo/Artículo	CRÉDITOS DEFINITIVOS	GASTOS COMPROMETIDOS	OBLIGACIONES RECONOCIDAS	PAGOS REALIZADOS	OBLIGACIONES PTES. DE PAGO
	Total operaciones no financieras	1.582.890,00	1.566.040,51	1.558.747,84	1.514.921,88	43.825,96
	Total Programa	1.582.890,00	1.566.040,51	1.558.747,84	1.514.921,88	43.825,96
	Total Órgano Gestor	1.582.890,00	1.566.040,51	1.558.747,84	1.514.921,88	43.825,96
	Total Sección	1.582.890,00	1.566.040,51	1.558.747,84	1.514.921,88	43.825,96

PARTE II - EJECUCIÓN DEL PRESUPUESTO DE GASTOS

Sección	04	CONSEJO CONSULTIVO DE CASTILLA-LA MANCHA
Órgano Gestor	0401	CONSEJO CONSULTIVO
Programa	112B	ALTO ASESORAMIENTO DE LA COMUNIDAD AUTÓNOMA

(IMPORTE EN EUROS)

CÓDIGO	Capítulo/Artículo	CRÉDITOS DEFINITIVOS	GASTOS COMPROMETIDOS	OBLIGACIONES RECONOCIDAS	PAGOS REALIZADOS	OBLIGACIONES PTES. DE PAGO
1	GASTOS DE PERSONAL	1.246.250,00	1.185.821,36	1.185.821,36	1.185.821,36	0,00
10	ALTOS CARGOS	320.040,00	297.863,48	297.863,48	297.863,48	0,00
11	PERSONAL EVENTUAL	64.010,00	57.895,46	57.895,46	57.895,46	0,00
12	FUNCIONARIOS (EXCEPTO DOCENTES Y DE INSTITUCIONES SANITARIAS)	657.200,00	608.796,51	608.796,51	608.796,51	0,00
13	LABORALES (EXCEPTO DE INSTITUCIONES SANITARIAS)	23.460,00	22.272,02	22.272,02	22.272,02	0,00
16	CUOTAS, PRESTACIONES Y GASTOS SOCIALES A CARGO DEL EMPLEADOR	181.540,00	198.993,89	198.993,89	198.993,89	0,00
2	GASTOS EN BIENES CORRIENTES Y SERVICIOS	177.300,00	167.149,14	152.226,76	59.664,33	92.562,43
20	ARRENDAMIENTOS Y CÁNONES	1.878,45	1.832,83	1.832,83	569,51	1.263,32
21	REPARACIONES, MANTENIMIENTO Y CONSERVACIÓN	26.000,00	23.835,04	23.835,04	2.566,89	21.268,15
22	MATERIALES, SUMINISTROS Y OTROS	147.161,55	139.594,67	124.672,29	54.641,33	70.030,96
23	INDEMNIZACIONES POR RAZÓN DE SERVICIO	2.260,00	1.886,60	1.886,60	1.886,60	0,00
	Total Operaciones Corrientes	1.423.550,00	1.352.970,50	1.338.048,12	1.245.485,69	92.562,43
6	INVERSIONES REALES	14.220,00	13.076,40	13.076,40	1.621,30	11.455,10
60	PROYECTOS DE INVERSIÓN NUEVA	11.100,00	13.076,40	13.076,40	1.621,30	11.455,10
61	PROYECTOS DE INVERSIÓN DE REPOSICIÓN	3.120,00	0,00	0,00	0,00	0,00
	Total Operaciones de Capital	14.220,00	13.076,40	13.076,40	1.621,30	11.455,10

PARTE II - EJECUCIÓN DEL PRESUPUESTO DE GASTOS

Sección	04	CONSEJO CONSULTIVO DE CASTILLA-LA MANCHA
Órgano Gestor	0401	CONSEJO CONSULTIVO
Programa	112B	ALTO ASESORAMIENTO DE LA COMUNIDAD AUTÓNOMA

(IMPORTE EN EUROS)

CÓDIGO	Capítulo/Artículo	CRÉDITOS DEFINITIVOS	GASTOS COMPROMETIDOS	OBLIGACIONES RECONOCIDAS	PAGOS REALIZADOS	OBLIGACIONES PTES. DE PAGO
	Total operaciones no financieras	1.437.770,00	1.366.046,90	1.351.124,52	1.247.106,99	104.017,53
8	ACTIVOS FINANCIEROS	7.970,00	0,00	0,00	0,00	0,00
82	CONCESIÓN DE PRÉSTAMOS	7.970,00	0,00	0,00	0,00	0,00
	Total Operaciones financieras	7.970,00	0,00	0,00	0,00	0,00
	Total Programa	1.445.740,00	1.366.046,90	1.351.124,52	1.247.106,99	104.017,53
	Total Órgano Gestor	1.445.740,00	1.366.046,90	1.351.124,52	1.247.106,99	104.017,53
	Total Sección	1.445.740,00	1.366.046,90	1.351.124,52	1.247.106,99	104.017,53

PARTE II - EJECUCIÓN DEL PRESUPUESTO DE GASTOS

Sección	06	DEUDA PÚBLICA
Órgano Gestor	0601	DEUDA PÚBLICA
Programa	011A	DEUDA PÚBLICA

(IMPORTE EN EUROS)

CÓDIGO	Capítulo/Artículo	CRÉDITOS DEFINITIVOS	GASTOS COMPROMETIDOS	OBLIGACIONES RECONOCIDAS	PAGOS REALIZADOS	OBLIGACIONES PTES. DE PAGO
3	GASTOS FINANCIEROS	383.987.721,68	348.986.056,23	348.986.056,23	348.487.351,57	498.704,66
30	DE DEUDA PÚBLICA	112.350.810,00	87.173.575,43	87.173.575,43	87.110.172,96	63.402,47
31	DE PRÉSTAMOS EN MONEDA NACIONAL	258.605.682,51	248.781.251,63	248.781.251,63	248.375.255,28	405.996,35
33	DE DEPÓSITOS, FIANZAS Y OTROS	13.031.229,17	13.031.229,17	13.031.229,17	13.001.923,33	29.305,84
	Total Operaciones Corrientes	383.987.721,68	348.986.056,23	348.986.056,23	348.487.351,57	498.704,66
	Total operaciones no financieras	383.987.721,68	348.986.056,23	348.986.056,23	348.487.351,57	498.704,66
9	PASIVOS FINANCIEROS	2.403.398.092,20	2.019.507.368,86	2.019.507.368,84	2.019.507.368,84	0,00
90	AMORTIZACIÓN DE DEUDA	351.850.000,00	351.850.000,00	351.850.000,00	351.850.000,00	0,00
91	AMORTIZACIÓN DE PRÉSTAMOS EN MONEDA NACIONAL	1.670.990.702,20	1.667.657.368,86	1.667.657.368,84	1.667.657.368,84	0,00
92	AMORTIZACIÓN DE PRÉSTAMOS EN MONEDA EXTRAJERA	380.557.390,00	0,00	0,00	0,00	0,00
	Total Operaciones financieras	2.403.398.092,20	2.019.507.368,86	2.019.507.368,84	2.019.507.368,84	0,00
	Total Programa	2.787.385.813,88	2.368.493.425,09	2.368.493.425,07	2.367.994.720,41	498.704,66
	Total Órgano Gestor	2.787.385.813,88	2.368.493.425,09	2.368.493.425,07	2.367.994.720,41	498.704,66
	Total Sección	2.787.385.813,88	2.368.493.425,09	2.368.493.425,07	2.367.994.720,41	498.704,66

PARTE II - EJECUCIÓN DEL PRESUPUESTO DE GASTOS

Sección	11	PRESIDENCIA DE LA JUNTA
Órgano Gestor	1101	PRESIDENCIA
Programa	112A	PRESIDENCIA DE LA JUNTA DE COMUNIDADES DE CASTILLA-LA MANCHA

(IMPORTE EN EUROS)

CÓDIGO	Capítulo/Artículo	CRÉDITOS DEFINITIVOS	GASTOS COMPROMETIDOS	OBLIGACIONES RECONOCIDAS	PAGOS REALIZADOS	OBLIGACIONES PTES. DE PAGO
1	GASTOS DE PERSONAL	1.141.180,00	1.139.610,56	1.139.610,56	1.139.610,56	0,00
10	ALTOS CARGOS	297.120,00	295.446,33	295.446,33	295.446,33	0,00
11	PERSONAL EVENTUAL	566.480,00	587.568,07	587.568,07	587.568,07	0,00
12	FUNCIONARIOS (EXCEPTO DOCENTES Y DE INSTITUCIONES SANITARIAS)	93.590,00	72.025,12	72.025,12	72.025,12	0,00
13	LABORALES (EXCEPTO DE INSTITUCIONES SANITARIAS)	5.240,00	5.673,18	5.673,18	5.673,18	0,00
16	CUOTAS, PRESTACIONES Y GASTOS SOCIALES A CARGO DEL EMPLEADOR	178.750,00	178.897,86	178.897,86	178.897,86	0,00
	Total Operaciones Corrientes	1.141.180,00	1.139.610,56	1.139.610,56	1.139.610,56	0,00
	Total operaciones no financieras	1.141.180,00	1.139.610,56	1.139.610,56	1.139.610,56	0,00
	Total Programa	1.141.180,00	1.139.610,56	1.139.610,56	1.139.610,56	0,00
	Total Órgano Gestor	1.141.180,00	1.139.610,56	1.139.610,56	1.139.610,56	0,00

PARTE II - EJECUCIÓN DEL PRESUPUESTO DE GASTOS

Sección	11	PRESIDENCIA DE LA JUNTA
Órgano Gestor	1102	CONSEJERÍA DE PRESIDENCIA Y ADMINISTRACIONES PÚBLICAS
Programa	112A	PRESIDENCIA DE LA JUNTA DE COMUNIDADES DE CASTILLA-LA MANCHA

(IMPORTE EN EUROS)

CÓDIGO	Capítulo/Artículo	CRÉDITOS DEFINITIVOS	GASTOS COMPROMETIDOS	OBLIGACIONES RECONOCIDAS	PAGOS REALIZADOS	OBLIGACIONES PTES. DE PAGO
1	GASTOS DE PERSONAL	3.369.200,00	3.366.275,89	3.366.275,89	3.366.275,89	0,00
10	ALTOS CARGOS	185.700,00	157.286,78	157.286,78	157.286,78	0,00
11	PERSONAL EVENTUAL	1.536.810,00	1.431.932,83	1.431.932,83	1.431.932,83	0,00
12	FUNCIONARIOS (EXCEPTO DOCENTES Y DE INSTITUCIONES SANITARIAS)	1.120.470,00	1.253.949,43	1.253.949,43	1.253.949,43	0,00
13	LABORALES (EXCEPTO DE INSTITUCIONES SANITARIAS)	2.000,00	1.290,39	1.290,39	1.290,39	0,00
16	CUOTAS, PRESTACIONES Y GASTOS SOCIALES A CARGO DEL EMPLEADOR	524.220,00	521.816,46	521.816,46	521.816,46	0,00
4	TRANSFERENCIAS CORRIENTES	14.917.270,00	13.780.137,54	13.780.137,54	780.137,54	13.000.000,00
41	A ORGANISMOS AUTÓNOMOS DE LA JUNTA	14.917.270,00	13.780.137,54	13.780.137,54	780.137,54	13.000.000,00
	Total Operaciones Corrientes	18.286.470,00	17.146.413,43	17.146.413,43	4.146.413,43	13.000.000,00
7	TRANSFERENCIAS DE CAPITAL	77.000,00	0,00	0,00	0,00	0,00
71	A ORGANISMOS AUTÓNOMOS DE LA JUNTA	77.000,00	0,00	0,00	0,00	0,00
	Total Operaciones de Capital	77.000,00	0,00	0,00	0,00	0,00
	Total operaciones no financieras	18.363.470,00	17.146.413,43	17.146.413,43	4.146.413,43	13.000.000,00
	Total Programa	18.363.470,00	17.146.413,43	17.146.413,43	4.146.413,43	13.000.000,00
	Total Órgano Gestor	18.363.470,00	17.146.413,43	17.146.413,43	4.146.413,43	13.000.000,00

PARTE II - EJECUCIÓN DEL PRESUPUESTO DE GASTOS

Sección	11	PRESIDENCIA DE LA JUNTA
Órgano Gestor	1103	VICECONSEJERÍA DE PRESIDENCIA Y ADMINISTRACIONES PÚBLICAS
Programa	112A	PRESIDENCIA DE LA JUNTA DE COMUNIDADES DE CASTILLA-LA MANCHA

(IMPORTE EN EUROS)

CÓDIGO	Capítulo/Artículo	CRÉDITOS DEFINITIVOS	GASTOS COMPROMETIDOS	OBLIGACIONES RECONOCIDAS	PAGOS REALIZADOS	OBLIGACIONES PTES. DE PAGO
1	GASTOS DE PERSONAL	66.220,00	50.919,69	50.919,69	50.919,69	0,00
10	ALTOS CARGOS	63.220,00	48.105,93	48.105,93	48.105,93	0,00
12	FUNCIONARIOS (EXCEPTO DOCENTES Y DE INSTITUCIONES SANITARIAS)	3.000,00	2.813,76	2.813,76	2.813,76	0,00
	Total Operaciones Corrientes	66.220,00	50.919,69	50.919,69	50.919,69	0,00
	Total operaciones no financieras	66.220,00	50.919,69	50.919,69	50.919,69	0,00
	Total Programa	66.220,00	50.919,69	50.919,69	50.919,69	0,00

PARTE II - EJECUCIÓN DEL PRESUPUESTO DE GASTOS

Sección	11	PRESIDENCIA DE LA JUNTA
Órgano Gestor	1103	VICECONSEJERÍA DE PRESIDENCIA Y ADMINISTRACIONES PÚBLICAS
Programa	126A	DIARIO OFICIAL

(IMPORTE EN EUROS)

CÓDIGO	Capítulo/Artículo	CRÉDITOS DEFINITIVOS	GASTOS COMPROMETIDOS	OBLIGACIONES RECONOCIDAS	PAGOS REALIZADOS	OBLIGACIONES PTES. DE PAGO
1	GASTOS DE PERSONAL	398.560,00	392.570,15	392.570,15	392.570,15	0,00
12	FUNCIONARIOS (EXCEPTO DOCENTES Y DE INSTITUCIONES SANITARIAS)	307.680,00	308.516,27	308.516,27	308.516,27	0,00
16	CUOTAS, PRESTACIONES Y GASTOS SOCIALES A CARGO DEL EMPLEADOR	90.880,00	84.053,88	84.053,88	84.053,88	0,00
2	GASTOS EN BIENES CORRIENTES Y SERVICIOS	9.000,00	8.716,11	3.709,82	0,00	3.709,82
22	MATERIALES, SUMINISTROS Y OTROS	9.000,00	8.716,11	3.709,82	0,00	3.709,82
	Total Operaciones Corrientes	407.560,00	401.286,26	396.279,97	392.570,15	3.709,82
	Total operaciones no financieras	407.560,00	401.286,26	396.279,97	392.570,15	3.709,82
	Total Programa	407.560,00	401.286,26	396.279,97	392.570,15	3.709,82

PARTE II - EJECUCIÓN DEL PRESUPUESTO DE GASTOS

Sección	11	PRESIDENCIA DE LA JUNTA
Órgano Gestor	1103	VICECONSEJERÍA DE PRESIDENCIA Y ADMINISTRACIONES PÚBLICAS
Programa	126D	CALIDAD DE LOS SERVICIOS

(IMPORTE EN EUROS)

CÓDIGO	Capítulo/Artículo	CRÉDITOS DEFINITIVOS	GASTOS COMPROMETIDOS	OBLIGACIONES RECONOCIDAS	PAGOS REALIZADOS	OBLIGACIONES PTES. DE PAGO
1	GASTOS DE PERSONAL	1.976.830,00	1.973.417,83	1.973.417,83	1.973.417,83	0,00
12	FUNCIONARIOS (EXCEPTO DOCENTES Y DE INSTITUCIONES SANITARIAS)	1.587.830,00	1.581.354,55	1.581.354,55	1.581.354,55	0,00
16	CUOTAS, PRESTACIONES Y GASTOS SOCIALES A CARGO DEL EMPLEADOR	389.000,00	392.063,28	392.063,28	392.063,28	0,00
2	GASTOS EN BIENES CORRIENTES Y SERVICIOS	192.000,00	179.826,07	179.826,07	241,12	179.584,95
22	MATERIALES, SUMINISTROS Y OTROS	192.000,00	179.826,07	179.826,07	241,12	179.584,95
	Total Operaciones Corrientes	2.168.830,00	2.153.243,90	2.153.243,90	1.973.658,95	179.584,95
	Total operaciones no financieras	2.168.830,00	2.153.243,90	2.153.243,90	1.973.658,95	179.584,95
	Total Programa	2.168.830,00	2.153.243,90	2.153.243,90	1.973.658,95	179.584,95
	Total Órgano Gestor	2.642.610,00	2.605.449,85	2.600.443,56	2.417.148,79	183.294,77

PARTE II - EJECUCIÓN DEL PRESUPUESTO DE GASTOS

Sección	11	PRESIDENCIA DE LA JUNTA
Órgano Gestor	1104	SECRETARÍA GENERAL DE LA PRESIDENCIA Y ADMINISTRACIONES PÚBLICAS
Programa	112A	PRESIDENCIA DE LA JUNTA DE COMUNIDADES DE CASTILLA-LA MANCHA

(IMPORTE EN EUROS)

CÓDIGO	Capítulo/Artículo	CRÉDITOS DEFINITIVOS	GASTOS COMPROMETIDOS	OBLIGACIONES RECONOCIDAS	PAGOS REALIZADOS	OBLIGACIONES PTES. DE PAGO
1	GASTOS DE PERSONAL	3.517.090,00	3.517.090,00	3.517.090,00	3.517.090,00	0,00
10	ALTOS CARGOS	241.020,00	90.825,42	90.825,42	90.825,42	0,00
11	PERSONAL EVENTUAL	114.320,00	40.343,71	40.343,71	40.343,71	0,00
12	FUNCIONARIOS (EXCEPTO DOCENTES Y DE INSTITUCIONES SANITARIAS)	1.311.810,00	1.625.724,70	1.625.724,70	1.625.724,70	0,00
13	LABORALES (EXCEPTO DE INSTITUCIONES SANITARIAS)	902.000,00	767.508,50	767.508,50	767.508,50	0,00
16	CUOTAS, PRESTACIONES Y GASTOS SOCIALES A CARGO DEL EMPLEADOR	947.940,00	992.687,67	992.687,67	992.687,67	0,00
2	GASTOS EN BIENES CORRIENTES Y SERVICIOS	1.168.200,00	1.049.219,50	1.037.726,94	707.566,90	330.160,04
21	REPARACIONES, MANTENIMIENTO Y CONSERVACIÓN	201.300,00	142.912,34	135.901,64	65.733,34	70.168,30
22	MATERIALES, SUMINISTROS Y OTROS	947.500,00	888.962,99	884.481,13	624.489,39	259.991,74
23	INDEMNIZACIONES POR RAZÓN DE SERVICIO	19.400,00	17.344,17	17.344,17	17.344,17	0,00
4	TRANSFERENCIAS CORRIENTES	48.977.020,00	48.939.469,25	48.937.791,01	36.321.229,50	12.616.561,51
42	A EMPRESAS PÚBLICAS DE LA JUNTA Y OTROS ENTES PÚBLICOS	48.630.020,00	48.630.020,00	48.630.020,00	36.208.015,00	12.422.005,00
46	A CORPORACIONES LOCALES	1.440,00	714,50	714,50	714,50	0,00
48	A FAMILIAS E INSTITUCIONES SIN FIN DE LUCRO	345.560,00	308.734,75	307.056,51	112.500,00	194.556,51
	Total Operaciones Corrientes	53.662.310,00	53.505.778,75	53.492.607,95	40.545.886,40	12.946.721,55
6	INVERSIONES REALES	100.000,00	99.231,53	99.231,53	98.012,23	1.219,30

PARTE II - EJECUCIÓN DEL PRESUPUESTO DE GASTOS

Sección	11	PRESIDENCIA DE LA JUNTA
Órgano Gestor	1104	SECRETARÍA GENERAL DE LA PRESIDENCIA Y ADMINISTRACIONES PÚBLICAS
Programa	112A	PRESIDENCIA DE LA JUNTA DE COMUNIDADES DE CASTILLA-LA MANCHA

(IMPORTE EN EUROS)

CÓDIGO	Capítulo/Artículo	CRÉDITOS DEFINITIVOS	GASTOS COMPROMETIDOS	OBLIGACIONES RECONOCIDAS	PAGOS REALIZADOS	OBLIGACIONES PTES. DE PAGO
60	PROYECTOS DE INVERSIÓN NUEVA	0,00	4.566,60	4.566,60	4.566,60	0,00
61	PROYECTOS DE INVERSIÓN DE REPOSICIÓN	100.000,00	94.664,93	94.664,93	93.445,63	1.219,30
7	TRANSFERENCIAS DE CAPITAL	643.520,00	640.510,74	640.510,74	300.000,00	340.510,74
72	A EMPRESAS PÚBLICAS DE LA JUNTA Y OTROS ENTES PÚBLICOS	640.520,00	640.510,74	640.510,74	300.000,00	340.510,74
78	A FAMILIAS E INSTITUCIONES SIN FIN DE LUCRO	3.000,00	0,00	0,00	0,00	0,00
	Total Operaciones de Capital	743.520,00	739.742,27	739.742,27	398.012,23	341.730,04
	Total operaciones no financieras	54.405.830,00	54.245.521,02	54.232.350,22	40.943.898,63	13.288.451,59
8	ACTIVOS FINANCIEROS	49.300,00	0,00	0,00	0,00	0,00
82	CONCESIÓN DE PRÉSTAMOS	49.300,00	0,00	0,00	0,00	0,00
	Total Operaciones financieras	49.300,00	0,00	0,00	0,00	0,00
	Total Programa	54.455.130,00	54.245.521,02	54.232.350,22	40.943.898,63	13.288.451,59

PARTE II - EJECUCIÓN DEL PRESUPUESTO DE GASTOS

Sección	11	PRESIDENCIA DE LA JUNTA
Órgano Gestor	1104	SECRETARÍA GENERAL DE LA PRESIDENCIA Y ADMINISTRACIONES PÚBLICAS
Programa	121A	DIRECCIÓN Y SERVICIOS GENERALES DE PRESIDENCIA Y ADMINISTRACIONES PÚBLICAS

(IMPORTE EN EUROS)

CÓDIGO	Capítulo/Artículo	CRÉDITOS DEFINITIVOS	GASTOS COMPROMETIDOS	OBLIGACIONES RECONOCIDAS	PAGOS REALIZADOS	OBLIGACIONES PTES. DE PAGO
1	GASTOS DE PERSONAL	6.330.190,00	6.330.190,00	6.330.190,00	6.312.960,00	17.230,00
10	ALTOS CARGOS	296.330,00	274.879,59	274.879,59	274.879,59	0,00
11	PERSONAL EVENTUAL	2.300,00	1.967,93	1.967,93	1.967,93	0,00
12	FUNCIONARIOS (EXCEPTO DOCENTES Y DE INSTITUCIONES SANITARIAS)	3.839.840,00	3.797.673,57	3.797.673,57	3.797.673,57	0,00
13	LABORALES (EXCEPTO DE INSTITUCIONES SANITARIAS)	852.520,00	903.415,48	903.415,48	903.415,48	0,00
16	CUOTAS, PRESTACIONES Y GASTOS SOCIALES A CARGO DEL EMPLEADOR	1.339.200,00	1.352.253,43	1.352.253,43	1.335.023,43	17.230,00
2	GASTOS EN BIENES CORRIENTES Y SERVICIOS	4.986.150,00	4.415.639,19	4.218.464,96	2.642.808,62	1.575.656,34
20	ARRENDAMIENTOS Y CÁNONES	424.000,00	170.794,69	170.794,69	15.093,12	155.701,57
21	REPARACIONES, MANTENIMIENTO Y CONSERVACIÓN	746.600,00	653.859,45	626.279,09	311.471,37	314.807,72
22	MATERIALES, SUMINISTROS Y OTROS	3.800.550,00	3.583.171,59	3.413.577,72	2.308.430,67	1.105.147,05
23	INDEMNIZACIONES POR RAZÓN DE SERVICIO	15.000,00	7.813,46	7.813,46	7.813,46	0,00
	Total Operaciones Corrientes	11.316.340,00	10.745.829,19	10.548.654,96	8.955.768,62	1.592.886,34
6	INVERSIONES REALES	1.420.000,00	1.389.031,55	1.389.031,53	898.763,24	490.268,29
60	PROYECTOS DE INVERSIÓN NUEVA	1.326.000,00	1.322.556,69	1.322.556,67	856.327,84	466.228,83
61	PROYECTOS DE INVERSIÓN DE REPOSICIÓN	94.000,00	66.474,86	66.474,86	42.435,40	24.039,46
	Total Operaciones de Capital	1.420.000,00	1.389.031,55	1.389.031,53	898.763,24	490.268,29

PARTE II - EJECUCIÓN DEL PRESUPUESTO DE GASTOS

Sección	11	PRESIDENCIA DE LA JUNTA
Órgano Gestor	1104	SECRETARÍA GENERAL DE LA PRESIDENCIA Y ADMINISTRACIONES PÚBLICAS
Programa	121A	DIRECCIÓN Y SERVICIOS GENERALES DE PRESIDENCIA Y ADMINISTRACIONES PÚBLICAS

(IMPORTE EN EUROS)

CÓDIGO	Capítulo/Artículo	CRÉDITOS DEFINITIVOS	GASTOS COMPROMETIDOS	OBLIGACIONES RECONOCIDAS	PAGOS REALIZADOS	OBLIGACIONES PTES. DE PAGO
	Total operaciones no financieras	12.736.340,00	12.134.860,74	11.937.686,49	9.854.531,86	2.083.154,63
8	ACTIVOS FINANCIEROS	108.000,00	66.650,00	66.650,00	66.650,00	0,00
82	CONCESIÓN DE PRÉSTAMOS	108.000,00	66.650,00	66.650,00	66.650,00	0,00
	Total Operaciones financieras	108.000,00	66.650,00	66.650,00	66.650,00	0,00
	Total Programa	12.844.340,00	12.201.510,74	12.004.336,49	9.921.181,86	2.083.154,63

PARTE II - EJECUCIÓN DEL PRESUPUESTO DE GASTOS

Sección	11	PRESIDENCIA DE LA JUNTA
Órgano Gestor	1104	SECRETARÍA GENERAL DE LA PRESIDENCIA Y ADMINISTRACIONES PÚBLICAS
Programa	521B	DESARROLLO DE LA SOCIEDAD DE LA INFORMACIÓN

(IMPORTE EN EUROS)

CÓDIGO	Capítulo/Artículo	CRÉDITOS DEFINITIVOS	GASTOS COMPROMETIDOS	OBLIGACIONES RECONOCIDAS	PAGOS REALIZADOS	OBLIGACIONES PTES. DE PAGO
6	INVERSIONES REALES	285.000,00	204.498,25	204.498,25	191.362,73	13.135,52
60	PROYECTOS DE INVERSIÓN NUEVA	285.000,00	202.527,65	202.527,65	191.362,73	11.164,92
61	PROYECTOS DE INVERSIÓN DE REPOSICIÓN	0,00	1.970,60	1.970,60	0,00	1.970,60
	Total Operaciones de Capital	285.000,00	204.498,25	204.498,25	191.362,73	13.135,52
	Total operaciones no financieras	285.000,00	204.498,25	204.498,25	191.362,73	13.135,52
	Total Programa	285.000,00	204.498,25	204.498,25	191.362,73	13.135,52
	Total Órgano Gestor	67.584.470,00	66.651.530,01	66.441.184,96	51.056.443,22	15.384.741,74

PARTE II - EJECUCIÓN DEL PRESUPUESTO DE GASTOS

Sección	11	PRESIDENCIA DE LA JUNTA
Órgano Gestor	1105	DIRECCIÓN GENERAL DE COORDINACIÓN Y ADMINISTRACIÓN LOCAL
Programa	121C	RELACIÓN Y COORDINACIÓN CON LAS CORPORACIONES LOCALES

(IMPORTE EN EUROS)

CÓDIGO	Capítulo/Artículo	CRÉDITOS DEFINITIVOS	GASTOS COMPROMETIDOS	OBLIGACIONES RECONOCIDAS	PAGOS REALIZADOS	OBLIGACIONES PTES. DE PAGO
1	GASTOS DE PERSONAL	1.950.020,00	1.948.079,40	1.948.079,40	1.948.079,40	0,00
10	ALTOS CARGOS	59.270,00	55.050,76	55.050,76	55.050,76	0,00
12	FUNCIONARIOS (EXCEPTO DOCENTES Y DE INSTITUCIONES SANITARIAS)	1.491.420,00	1.506.620,77	1.506.620,77	1.506.620,77	0,00
16	CUOTAS, PRESTACIONES Y GASTOS SOCIALES A CARGO DEL EMPLEADOR	399.330,00	386.407,87	386.407,87	386.407,87	0,00
2	GASTOS EN BIENES CORRIENTES Y SERVICIOS	20.000,00	12.179,79	12.179,79	993,60	11.186,19
22	MATERIALES, SUMINISTROS Y OTROS	19.000,00	12.179,79	12.179,79	993,60	11.186,19
23	INDEMNIZACIONES POR RAZÓN DE SERVICIO	1.000,00	0,00	0,00	0,00	0,00
4	TRANSFERENCIAS CORRIENTES	10.099.800,00	10.080.070,57	10.076.184,58	2.372.084,89	7.704.099,69
46	A CORPORACIONES LOCALES	9.988.700,00	9.968.970,57	9.965.084,58	2.372.084,89	7.592.999,69
48	A FAMILIAS E INSTITUCIONES SIN FIN DE LUCRO	111.100,00	111.100,00	111.100,00	0,00	111.100,00
	Total Operaciones Corrientes	12.069.820,00	12.040.329,76	12.036.443,77	4.321.157,89	7.715.285,88
7	TRANSFERENCIAS DE CAPITAL	7.007.900,00	6.035.655,02	6.030.555,11	1.576.819,24	4.453.735,87
76	A CORPORACIONES LOCALES	7.007.900,00	6.035.655,02	6.030.555,11	1.576.819,24	4.453.735,87
	Total Operaciones de Capital	7.007.900,00	6.035.655,02	6.030.555,11	1.576.819,24	4.453.735,87
	Total operaciones no financieras	19.077.720,00	18.075.984,78	18.066.998,88	5.897.977,13	12.169.021,75
	Total Programa	19.077.720,00	18.075.984,78	18.066.998,88	5.897.977,13	12.169.021,75

PARTE II - EJECUCIÓN DEL PRESUPUESTO DE GASTOS

Sección	11	PRESIDENCIA DE LA JUNTA
Órgano Gestor	1105	DIRECCIÓN GENERAL DE COORDINACIÓN Y ADMINISTRACIÓN LOCAL
Programa	461A	ELECCIONES

(IMPORTE EN EUROS)

CÓDIGO	Capítulo/Artículo	CRÉDITOS DEFINITIVOS	GASTOS COMPROMETIDOS	OBLIGACIONES RECONOCIDAS	PAGOS REALIZADOS	OBLIGACIONES PTES. DE PAGO
4	TRANSFERENCIAS CORRIENTES	649.508,29	649.508,29	649.508,29	649.508,29	0,00
48	A FAMILIAS E INSTITUCIONES SIN FIN DE LUCRO	649.508,29	649.508,29	649.508,29	649.508,29	0,00
	Total Operaciones Corrientes	649.508,29	649.508,29	649.508,29	649.508,29	0,00
	Total operaciones no financieras	649.508,29	649.508,29	649.508,29	649.508,29	0,00
	Total Programa	649.508,29	649.508,29	649.508,29	649.508,29	0,00
	Total Órgano Gestor	19.727.228,29	18.725.493,07	18.716.507,17	6.547.485,42	12.169.021,75

PARTE II - EJECUCIÓN DEL PRESUPUESTO DE GASTOS

Sección	11	PRESIDENCIA DE LA JUNTA
Órgano Gestor	1106	DIRECCIÓN GENERAL DE COMUNICACIÓN
Programa	112A	PRESIDENCIA DE LA JUNTA DE COMUNIDADES DE CASTILLA-LA MANCHA

(IMPORTE EN EUROS)

CÓDIGO	Capítulo/Artículo	CRÉDITOS DEFINITIVOS	GASTOS COMPROMETIDOS	OBLIGACIONES RECONOCIDAS	PAGOS REALIZADOS	OBLIGACIONES PTES. DE PAGO
1	GASTOS DE PERSONAL	454.160,00	453.662,59	453.662,59	453.662,59	0,00
10	ALTOS CARGOS	122.490,00	93.368,79	93.368,79	93.368,79	0,00
12	FUNCIONARIOS (EXCEPTO DOCENTES Y DE INSTITUCIONES SANITARIAS)	251.090,00	294.781,05	294.781,05	294.781,05	0,00
16	CUOTAS, PRESTACIONES Y GASTOS SOCIALES A CARGO DEL EMPLEADOR	80.580,00	65.512,75	65.512,75	65.512,75	0,00
2	GASTOS EN BIENES CORRIENTES Y SERVICIOS	1.095.000,00	553.590,32	494.520,59	316.061,24	178.459,35
22	MATERIALES, SUMINISTROS Y OTROS	1.095.000,00	553.590,32	494.520,59	316.061,24	178.459,35
	Total Operaciones Corrientes	1.549.160,00	1.007.252,91	948.183,18	769.723,83	178.459,35
	Total operaciones no financieras	1.549.160,00	1.007.252,91	948.183,18	769.723,83	178.459,35
	Total Programa	1.549.160,00	1.007.252,91	948.183,18	769.723,83	178.459,35
	Total Órgano Gestor	1.549.160,00	1.007.252,91	948.183,18	769.723,83	178.459,35

PARTE II - EJECUCIÓN DEL PRESUPUESTO DE GASTOS

Sección	11	PRESIDENCIA DE LA JUNTA
Órgano Gestor	1108	DIRECCIÓN GENERAL DE LA FUNCIÓN PÚBLICA Y JUSTICIA
Programa	121B	ADMINISTRACIÓN DE LA FUNCIÓN PÚBLICA Y JUSTICIA

(IMPORTE EN EUROS)

CÓDIGO	Capítulo/Artículo	CRÉDITOS DEFINITIVOS	GASTOS COMPROMETIDOS	OBLIGACIONES RECONOCIDAS	PAGOS REALIZADOS	OBLIGACIONES PTES. DE PAGO
1	GASTOS DE PERSONAL	6.144.218,48	6.142.957,44	6.142.957,44	6.005.936,53	137.020,91
10	ALTOS CARGOS	59.270,00	55.876,76	55.876,76	55.876,76	0,00
12	FUNCIONARIOS (EXCEPTO DOCENTES Y DE INSTITUCIONES SANITARIAS)	3.092.460,00	3.106.507,69	3.106.507,69	3.097.433,19	9.074,50
13	LABORALES (EXCEPTO DE INSTITUCIONES SANITARIAS)	18.830,00	10.588,51	10.588,51	10.588,51	0,00
16	CUOTAS, PRESTACIONES Y GASTOS SOCIALES A CARGO DEL EMPLEADOR	2.973.658,48	2.969.984,48	2.969.984,48	2.842.038,07	127.946,41
2	GASTOS EN BIENES CORRIENTES Y SERVICIOS	298.100,00	255.201,23	213.564,51	4.520,98	209.043,53
22	MATERIALES, SUMINISTROS Y OTROS	281.100,00	253.349,75	211.713,03	2.998,96	208.714,07
23	INDEMNIZACIONES POR RAZÓN DE SERVICIO	17.000,00	1.851,48	1.851,48	1.522,02	329,46
4	TRANSFERENCIAS CORRIENTES	62.571,52	54.171,52	54.171,52	54.171,52	0,00
41	A ORGANISMOS AUTÓNOMOS DE LA JUNTA	54.171,52	54.171,52	54.171,52	54.171,52	0,00
42	A EMPRESAS PÚBLICAS DE LA JUNTA Y OTROS ENTES PÚBLICOS	8.400,00	0,00	0,00	0,00	0,00
	Total Operaciones Corrientes	6.504.890,00	6.452.330,19	6.410.693,47	6.064.629,03	346.064,44
	Total operaciones no financieras	6.504.890,00	6.452.330,19	6.410.693,47	6.064.629,03	346.064,44
	Total Programa	6.504.890,00	6.452.330,19	6.410.693,47	6.064.629,03	346.064,44

PARTE II - EJECUCIÓN DEL PRESUPUESTO DE GASTOS

Sección	11	PRESIDENCIA DE LA JUNTA
Órgano Gestor	1108	DIRECCIÓN GENERAL DE LA FUNCIÓN PÚBLICA Y JUSTICIA
Programa	121D	SELECCIÓN Y FORMACIÓN DEL PERSONAL DE LA ADMINISTRACIÓN REGIONAL

(IMPORTE EN EUROS)

CÓDIGO	Capítulo/Artículo	CRÉDITOS DEFINITIVOS	GASTOS COMPROMETIDOS	OBLIGACIONES RECONOCIDAS	PAGOS REALIZADOS	OBLIGACIONES PTES. DE PAGO
1	GASTOS DE PERSONAL	1.035.954,55	985.353,48	985.353,48	735.845,54	249.507,94
12	FUNCIONARIOS (EXCEPTO DOCENTES Y DE INSTITUCIONES SANITARIAS)	593.680,00	575.905,01	575.905,01	575.905,01	0,00
16	CUOTAS, PRESTACIONES Y GASTOS SOCIALES A CARGO DEL EMPLEADOR	442.274,55	409.448,47	409.448,47	159.940,53	249.507,94
2	GASTOS EN BIENES CORRIENTES Y SERVICIOS	36.000,00	15.848,41	15.848,41	15.365,42	482,99
22	MATERIALES, SUMINISTROS Y OTROS	6.000,00	0,00	0,00	0,00	0,00
23	INDEMNIZACIONES POR RAZÓN DE SERVICIO	30.000,00	15.848,41	15.848,41	15.365,42	482,99
4	TRANSFERENCIAS CORRIENTES	27.940,00	27.940,00	27.940,00	11.860,00	16.080,00
41	A ORGANISMOS AUTÓNOMOS DE LA JUNTA	11.860,00	11.860,00	11.860,00	11.860,00	0,00
42	A EMPRESAS PÚBLICAS DE LA JUNTA Y OTROS ENTES PÚBLICOS	16.080,00	16.080,00	16.080,00	0,00	16.080,00
	Total Operaciones Corrientes	1.099.894,55	1.029.141,89	1.029.141,89	763.070,96	266.070,93
	Total operaciones no financieras	1.099.894,55	1.029.141,89	1.029.141,89	763.070,96	266.070,93
	Total Programa	1.099.894,55	1.029.141,89	1.029.141,89	763.070,96	266.070,93
	Total Órgano Gestor	7.604.784,55	7.481.472,08	7.439.835,36	6.827.699,99	612.135,37

PARTE II - EJECUCIÓN DEL PRESUPUESTO DE GASTOS

Sección	11	PRESIDENCIA DE LA JUNTA
Órgano Gestor	1110	DIRECCIÓN GENERAL DE PROTECCIÓN CIUDADANA
Programa	221A	PROTECCIÓN CIUDADANA

(IMPORTE EN EUROS)

CÓDIGO	Capítulo/Artículo	CRÉDITOS DEFINITIVOS	GASTOS COMPROMETIDOS	OBLIGACIONES RECONOCIDAS	PAGOS REALIZADOS	OBLIGACIONES PTES. DE PAGO
1	GASTOS DE PERSONAL	2.326.490,00	2.324.769,34	2.324.769,34	2.324.769,34	0,00
10	ALTOS CARGOS	59.270,00	54.928,56	54.928,56	54.928,56	0,00
12	FUNCIONARIOS (EXCEPTO DOCENTES Y DE INSTITUCIONES SANITARIAS)	1.819.350,00	1.763.642,16	1.763.642,16	1.763.642,16	0,00
13	LABORALES (EXCEPTO DE INSTITUCIONES SANITARIAS)	29.200,00-	55.838,72	55.838,72	55.838,72	0,00
16	CUOTAS, PRESTACIONES Y GASTOS SOCIALES A CARGO DEL EMPLEADOR	477.070,00	450.359,90	450.359,90	450.359,90	0,00
2	GASTOS EN BIENES CORRIENTES Y SERVICIOS	6.261.469,59	6.004.144,62	5.935.928,61	1.344.726,57	4.591.202,04
21	REPARACIONES, MANTENIMIENTO Y CONSERVACIÓN	1.031.200,00	809.434,89	805.886,85	485.606,55	320.280,30
22	MATERIALES, SUMINISTROS Y OTROS	5.203.269,59	5.192.485,26	5.127.817,29	856.895,55	4.270.921,74
23	INDEMNIZACIONES POR RAZÓN DE SERVICIO	27.000,00	2.224,47	2.224,47	2.224,47	0,00
4	TRANSFERENCIAS CORRIENTES	20.000,00	0,00	0,00	0,00	0,00
48	A FAMILIAS E INSTITUCIONES SIN FIN DE LUCRO	20.000,00	0,00	0,00	0,00	0,00
	Total Operaciones Corrientes	8.607.959,59	8.328.913,96	8.260.697,95	3.669.495,91	4.591.202,04
6	INVERSIONES REALES	128.600,00	119.302,85	119.302,85	2.938,20	116.364,65
60	PROYECTOS DE INVERSIÓN NUEVA	128.600,00	119.302,85	119.302,85	2.938,20	116.364,65
7	TRANSFERENCIAS DE CAPITAL	750.000,00	750.000,00	750.000,00	0,00	750.000,00
73	A LA ADMINISTRACIÓN DEL ESTADO, OO.AA., EE.PP. Y OTROS ENTES PÚBLICOS ESTATALES	750.000,00	750.000,00	750.000,00	0,00	750.000,00

PARTE II - EJECUCIÓN DEL PRESUPUESTO DE GASTOS

Sección	11	PRESIDENCIA DE LA JUNTA
Órgano Gestor	1110	DIRECCIÓN GENERAL DE PROTECCIÓN CIUDADANA
Programa	221A	PROTECCIÓN CIUDADANA

(IMPORTE EN EUROS)

CÓDIGO	Capítulo/Artículo	CRÉDITOS DEFINITIVOS	GASTOS COMPROMETIDOS	OBLIGACIONES RECONOCIDAS	PAGOS REALIZADOS	OBLIGACIONES PTES. DE PAGO
	Total Operaciones de Capital	878.600,00	869.302,85	869.302,85	2.938,20	866.364,65
	Total operaciones no financieras	9.486.559,59	9.198.216,81	9.130.000,80	3.672.434,11	5.457.566,69
	Total Programa	9.486.559,59	9.198.216,81	9.130.000,80	3.672.434,11	5.457.566,69
	Total Órgano Gestor	9.486.559,59	9.198.216,81	9.130.000,80	3.672.434,11	5.457.566,69
	Total Sección	128.099.462,43	123.955.438,72	123.562.179,02	76.576.959,35	46.985.219,67

PARTE II - EJECUCIÓN DEL PRESUPUESTO DE GASTOS

Sección	15	HACIENDA
Órgano Gestor	1502	SECRETARÍA GENERAL
Programa	126E	ORDENACIÓN DEL JUEGO

(IMPORTE EN EUROS)

CÓDIGO	Capítulo/Artículo	CRÉDITOS DEFINITIVOS	GASTOS COMPROMETIDOS	OBLIGACIONES RECONOCIDAS	PAGOS REALIZADOS	OBLIGACIONES PTES. DE PAGO
1	GASTOS DE PERSONAL	338.680,00	336.320,18	336.320,18	336.320,18	0,00
12	FUNCIONARIOS (EXCEPTO DOCENTES Y DE INSTITUCIONES SANITARIAS)	283.570,00	277.257,85	277.257,85	277.257,85	0,00
16	CUOTAS, PRESTACIONES Y GASTOS SOCIALES A CARGO DEL EMPLEADOR	55.110,00	59.062,33	59.062,33	59.062,33	0,00
	Total Operaciones Corrientes	338.680,00	336.320,18	336.320,18	336.320,18	0,00
	Total operaciones no financieras	338.680,00	336.320,18	336.320,18	336.320,18	0,00
	Total Programa	338.680,00	336.320,18	336.320,18	336.320,18	0,00

PARTE II - EJECUCIÓN DEL PRESUPUESTO DE GASTOS

Sección	15	HACIENDA
Órgano Gestor	1502	SECRETARÍA GENERAL
Programa	521B	DESARROLLO DE LA SOCIEDAD DE LA INFORMACIÓN

(IMPORTE EN EUROS)

CÓDIGO	Capítulo/Artículo	CRÉDITOS DEFINITIVOS	GASTOS COMPROMETIDOS	OBLIGACIONES RECONOCIDAS	PAGOS REALIZADOS	OBLIGACIONES PTES. DE PAGO
6	INVERSIONES REALES	80.440,00	80.436,37	80.436,37	79.466,93	969,44
60	PROYECTOS DE INVERSIÓN NUEVA	80.440,00	80.436,37	80.436,37	79.466,93	969,44
	Total Operaciones de Capital	80.440,00	80.436,37	80.436,37	79.466,93	969,44
	Total operaciones no financieras	80.440,00	80.436,37	80.436,37	79.466,93	969,44
	Total Programa	80.440,00	80.436,37	80.436,37	79.466,93	969,44

PARTE II - EJECUCIÓN DEL PRESUPUESTO DE GASTOS

Sección	15	HACIENDA
Órgano Gestor	1502	SECRETARÍA GENERAL
Programa	611A	DIRECCIÓN Y SERVICIOS GENERALES DE HACIENDA

(IMPORTE EN EUROS)

CÓDIGO	Capítulo/Artículo	CRÉDITOS DEFINITIVOS	GASTOS COMPROMETIDOS	OBLIGACIONES RECONOCIDAS	PAGOS REALIZADOS	OBLIGACIONES PTES. DE PAGO
1	GASTOS DE PERSONAL	8.944.680,00	8.944.680,00	8.944.680,00	8.938.630,00	6.050,00
10	ALTOS CARGOS	193.610,00	179.879,52	179.879,52	179.879,52	0,00
11	PERSONAL EVENTUAL	263.850,00	193.020,06	193.020,06	193.020,06	0,00
12	FUNCIONARIOS (EXCEPTO DOCENTES Y DE INSTITUCIONES SANITARIAS)	6.071.170,00	5.363.835,23	5.363.835,23	5.363.835,23	0,00
13	LABORALES (EXCEPTO DE INSTITUCIONES SANITARIAS)	1.245.550,00	1.150.629,17	1.150.629,17	1.150.629,17	0,00
16	CUOTAS, PRESTACIONES Y GASTOS SOCIALES A CARGO DEL EMPLEADOR	1.170.500,00	2.057.316,02	2.057.316,02	2.051.266,02	6.050,00
2	GASTOS EN BIENES CORRIENTES Y SERVICIOS	2.970.000,00	2.769.026,61	2.406.926,44	1.277.533,40	1.129.393,04
20	ARRENDAMIENTOS Y CÁNONES	110.000,00	92.377,45	92.377,45	56.646,85	35.730,60
21	REPARACIONES, MANTENIMIENTO Y CONSERVACIÓN	238.000,00	233.598,78	223.161,28	125.763,86	97.397,42
22	MATERIALES, SUMINISTROS Y OTROS	2.607.000,00	2.433.419,94	2.081.757,27	1.085.492,25	996.265,02
23	INDEMNIZACIONES POR RAZÓN DE SERVICIO	15.000,00	9.630,44	9.630,44	9.630,44	0,00
	Total Operaciones Corrientes	11.914.680,00	11.713.706,61	11.351.606,44	10.216.163,40	1.135.443,04
6	INVERSIONES REALES	190.000,00	187.718,08	187.718,08	89.924,37	97.793,71
60	PROYECTOS DE INVERSIÓN NUEVA	0,00	47.468,74	47.468,74	36.016,80	11.451,94
61	PROYECTOS DE INVERSIÓN DE REPOSICIÓN	190.000,00	140.249,34	140.249,34	53.907,57	86.341,77
	Total Operaciones de Capital	190.000,00	187.718,08	187.718,08	89.924,37	97.793,71

PARTE II - EJECUCIÓN DEL PRESUPUESTO DE GASTOS

Sección	15	HACIENDA
Órgano Gestor	1502	SECRETARÍA GENERAL
Programa	611A	DIRECCIÓN Y SERVICIOS GENERALES DE HACIENDA

(IMPORTE EN EUROS)

CÓDIGO	Capítulo/Artículo	CRÉDITOS DEFINITIVOS	GASTOS COMPROMETIDOS	OBLIGACIONES RECONOCIDAS	PAGOS REALIZADOS	OBLIGACIONES PTES. DE PAGO
	Total operaciones no financieras	12.104.680,00	11.901.424,69	11.539.324,52	10.306.087,77	1.233.236,75
8	ACTIVOS FINANCIEROS	100.000,00	99.855,87	99.855,87	99.855,87	0,00
82	CONCESIÓN DE PRÉSTAMOS	100.000,00	99.855,87	99.855,87	99.855,87	0,00
	Total Operaciones financieras	100.000,00	99.855,87	99.855,87	99.855,87	0,00
	Total Programa	12.204.680,00	12.001.280,56	11.639.180,39	10.405.943,64	1.233.236,75

PARTE II - EJECUCIÓN DEL PRESUPUESTO DE GASTOS

Sección	15	HACIENDA
Órgano Gestor	1502	SECRETARÍA GENERAL
Programa	612D	ADMINISTRACIÓN DEL PATRIMONIO

(IMPORTE EN EUROS)

CÓDIGO	Capítulo/Artículo	CRÉDITOS DEFINITIVOS	GASTOS COMPROMETIDOS	OBLIGACIONES RECONOCIDAS	PAGOS REALIZADOS	OBLIGACIONES PTES. DE PAGO
1	GASTOS DE PERSONAL	593.740,00	591.797,39	591.797,39	591.797,39	0,00
12	FUNCIONARIOS (EXCEPTO DOCENTES Y DE INSTITUCIONES SANITARIAS)	485.880,00	476.593,20	476.593,20	476.593,20	0,00
16	CUOTAS, PRESTACIONES Y GASTOS SOCIALES A CARGO DEL EMPLEADOR	107.860,00	115.204,19	115.204,19	115.204,19	0,00
2	GASTOS EN BIENES CORRIENTES Y SERVICIOS	5.863.310,00	5.819.520,72	5.797.501,60	5.666.966,38	130.535,22
20	ARRENDAMIENTOS Y CÁNONES	40.000,00	14.160,00	14.160,00	14.160,00	0,00
22	MATERIALES, SUMINISTROS Y OTROS	5.818.310,00	5.805.321,72	5.783.302,60	5.652.767,38	130.535,22
23	INDEMNIZACIONES POR RAZÓN DE SERVICIO	5.000,00	39,00	39,00	39,00	0,00
	Total Operaciones Corrientes	6.457.050,00	6.411.318,11	6.389.298,99	6.258.763,77	130.535,22
	Total operaciones no financieras	6.457.050,00	6.411.318,11	6.389.298,99	6.258.763,77	130.535,22
	Total Programa	6.457.050,00	6.411.318,11	6.389.298,99	6.258.763,77	130.535,22
	Total Órgano Gestor	19.080.850,00	18.829.355,22	18.445.235,93	17.080.494,52	1.364.741,41

PARTE II - EJECUCIÓN DEL PRESUPUESTO DE GASTOS

Sección	15	HACIENDA
Órgano Gestor	1504	DIRECCIÓN GENERAL DE PRESUPUESTOS Y FONDOS COMUNITARIOS
Programa	521B	DESARROLLO DE LA SOCIEDAD DE LA INFORMACIÓN

(IMPORTE EN EUROS)

CÓDIGO	Capítulo/Artículo	CRÉDITOS DEFINITIVOS	GASTOS COMPROMETIDOS	OBLIGACIONES RECONOCIDAS	PAGOS REALIZADOS	OBLIGACIONES PTES. DE PAGO
6	INVERSIONES REALES	190.869,00	190.280,42	133.809,94	126.736,70	7.073,24
60	PROYECTOS DE INVERSIÓN NUEVA	190.869,00	190.280,42	133.809,94	126.736,70	7.073,24
	Total Operaciones de Capital	190.869,00	190.280,42	133.809,94	126.736,70	7.073,24
	Total operaciones no financieras	190.869,00	190.280,42	133.809,94	126.736,70	7.073,24
	Total Programa	190.869,00	190.280,42	133.809,94	126.736,70	7.073,24

PARTE II - EJECUCIÓN DEL PRESUPUESTO DE GASTOS

Sección	15	HACIENDA
Órgano Gestor	1504	DIRECCIÓN GENERAL DE PRESUPUESTOS Y FONDOS COMUNITARIOS
Programa	541D	INVESTIGACIÓN Y ESTUDIOS ESTADÍSTICOS Y ECONÓMICOS

(IMPORTE EN EUROS)

CÓDIGO	Capítulo/Artículo	CRÉDITOS DEFINITIVOS	GASTOS COMPROMETIDOS	OBLIGACIONES RECONOCIDAS	PAGOS REALIZADOS	OBLIGACIONES PTES. DE PAGO
1	GASTOS DE PERSONAL	756.830,00	755.596,73	755.596,73	755.596,73	0,00
12	FUNCIONARIOS (EXCEPTO DOCENTES Y DE INSTITUCIONES SANITARIAS)	643.830,00	610.189,81	610.189,81	610.189,81	0,00
16	CUOTAS, PRESTACIONES Y GASTOS SOCIALES A CARGO DEL EMPLEADOR	113.000,00	145.406,92	145.406,92	145.406,92	0,00
2	GASTOS EN BIENES CORRIENTES Y SERVICIOS	26.000,00	23.950,55	22.512,90	14.888,06	7.624,84
20	ARRENDAMIENTOS Y CÁNONES	11.406,76	11.406,76	11.406,75	11.406,75	0,00
22	MATERIALES, SUMINISTROS Y OTROS	14.593,24	12.543,79	11.106,15	3.481,31	7.624,84
4	TRANSFERENCIAS CORRIENTES	11.921,00	11.921,00	11.921,00	0,00	11.921,00
42	A EMPRESAS PÚBLICAS DE LA JUNTA Y OTROS ENTES PÚBLICOS	11.921,00	11.921,00	11.921,00	0,00	11.921,00
	Total Operaciones Corrientes	794.751,00	791.468,28	790.030,63	770.484,79	19.545,84
	Total operaciones no financieras	794.751,00	791.468,28	790.030,63	770.484,79	19.545,84
	Total Programa	794.751,00	791.468,28	790.030,63	770.484,79	19.545,84

PARTE II - EJECUCIÓN DEL PRESUPUESTO DE GASTOS

Sección	15	HACIENDA
Órgano Gestor	1504	DIRECCIÓN GENERAL DE PRESUPUESTOS Y FONDOS COMUNITARIOS
Programa	612B	PROGRAMACIÓN Y CONTROL PRESUPUESTARIO

(IMPORTE EN EUROS)

CÓDIGO	Capítulo/Artículo	CRÉDITOS DEFINITIVOS	GASTOS COMPROMETIDOS	OBLIGACIONES RECONOCIDAS	PAGOS REALIZADOS	OBLIGACIONES PTES. DE PAGO
1	GASTOS DE PERSONAL	758.630,00	753.050,61	753.050,61	753.050,61	0,00
10	ALTOS CARGOS	59.270,00	57.182,47	57.182,47	57.182,47	0,00
12	FUNCIONARIOS (EXCEPTO DOCENTES Y DE INSTITUCIONES SANITARIAS)	554.920,00	544.245,15	544.245,15	544.245,15	0,00
13	LABORALES (EXCEPTO DE INSTITUCIONES SANITARIAS)	0,00	2.052,20	2.052,20	2.052,20	0,00
16	CUOTAS, PRESTACIONES Y GASTOS SOCIALES A CARGO DEL EMPLEADOR	144.440,00	149.570,79	149.570,79	149.570,79	0,00
2	GASTOS EN BIENES CORRIENTES Y SERVICIOS	4.860,00	2.265,22	2.265,22	2.265,22	0,00
22	MATERIALES, SUMINISTROS Y OTROS	2.860,00	1.621,40	1.621,40	1.621,40	0,00
23	INDEMNIZACIONES POR RAZÓN DE SERVICIO	2.000,00	643,82	643,82	643,82	0,00
	Total Operaciones Corrientes	763.490,00	755.315,83	755.315,83	755.315,83	0,00
	Total operaciones no financieras	763.490,00	755.315,83	755.315,83	755.315,83	0,00
	Total Programa	763.490,00	755.315,83	755.315,83	755.315,83	0,00

PARTE II - EJECUCIÓN DEL PRESUPUESTO DE GASTOS

Sección	15	HACIENDA
Órgano Gestor	1504	DIRECCIÓN GENERAL DE PRESUPUESTOS Y FONDOS COMUNITARIOS
Programa	612E	ECONOMÍA Y GESTIÓN DE FONDOS COMUNITARIOS

(IMPORTE EN EUROS)

CÓDIGO	Capítulo/Artículo	CRÉDITOS DEFINITIVOS	GASTOS COMPROMETIDOS	OBLIGACIONES RECONOCIDAS	PAGOS REALIZADOS	OBLIGACIONES PTES. DE PAGO
1	GASTOS DE PERSONAL	329.570,00	328.634,26	328.634,26	328.634,26	0,00
12	FUNCIONARIOS (EXCEPTO DOCENTES Y DE INSTITUCIONES SANITARIAS)	284.570,00	277.244,60	277.244,60	277.244,60	0,00
16	CUOTAS, PRESTACIONES Y GASTOS SOCIALES A CARGO DEL EMPLEADOR	45.000,00	51.389,66	51.389,66	51.389,66	0,00
2	GASTOS EN BIENES CORRIENTES Y SERVICIOS	9.530,00	7.558,28	7.558,28	1.219,26	6.339,02
22	MATERIALES, SUMINISTROS Y OTROS	7.530,00	6.554,30	6.554,30	215,28	6.339,02
23	INDEMNIZACIONES POR RAZÓN DE SERVICIO	2.000,00	1.003,98	1.003,98	1.003,98	0,00
	Total Operaciones Corrientes	339.100,00	336.192,54	336.192,54	329.853,52	6.339,02
	Total operaciones no financieras	339.100,00	336.192,54	336.192,54	329.853,52	6.339,02
	Total Programa	339.100,00	336.192,54	336.192,54	329.853,52	6.339,02

PARTE II - EJECUCIÓN DEL PRESUPUESTO DE GASTOS

Sección	15	HACIENDA
Órgano Gestor	1504	DIRECCIÓN GENERAL DE PRESUPUESTOS Y FONDOS COMUNITARIOS
Programa	633A	IMPREVISTOS Y FUNCIONES NO CLASIFICADAS

(IMPORTE EN EUROS)

CÓDIGO	Capítulo/Artículo	CRÉDITOS DEFINITIVOS	GASTOS COMPROMETIDOS	OBLIGACIONES RECONOCIDAS	PAGOS REALIZADOS	OBLIGACIONES PTES. DE PAGO
4	TRANSFERENCIAS CORRIENTES	20.523.249,88	20.523.249,88	20.523.249,88	20.523.249,88	0,00
42	A EMPRESAS PÚBLICAS DE LA JUNTA Y OTROS ENTES PÚBLICOS	20.523.249,88	20.523.249,88	20.523.249,88	20.523.249,88	0,00
	Total Operaciones Corrientes	20.523.249,88	20.523.249,88	20.523.249,88	20.523.249,88	0,00
6	INVERSIONES REALES	88.121,99	0,00	0,00	0,00	0,00
60	PROYECTOS DE INVERSIÓN NUEVA	88.121,99	0,00	0,00	0,00	0,00
7	TRANSFERENCIAS DE CAPITAL	480.238.640,06	480.238.640,06	480.238.640,06	480.238.640,06	0,00
72	A EMPRESAS PÚBLICAS DE LA JUNTA Y OTROS ENTES PÚBLICOS	480.238.640,06	480.238.640,06	480.238.640,06	480.238.640,06	0,00
	Total Operaciones de Capital	480.326.762,05	480.238.640,06	480.238.640,06	480.238.640,06	0,00
	Total operaciones no financieras	500.850.011,93	500.761.889,94	500.761.889,94	500.761.889,94	0,00
	Total Programa	500.850.011,93	500.761.889,94	500.761.889,94	500.761.889,94	0,00
	Total Órgano Gestor	502.938.221,93	502.835.147,01	502.777.238,88	502.744.280,78	32.958,10

PARTE II - EJECUCIÓN DEL PRESUPUESTO DE GASTOS

Sección	15	HACIENDA
Órgano Gestor	1505	INTERVENCIÓN GENERAL
Programa	521B	DESARROLLO DE LA SOCIEDAD DE LA INFORMACIÓN

(IMPORTE EN EUROS)

CÓDIGO	Capítulo/Artículo	CRÉDITOS DEFINITIVOS	GASTOS COMPROMETIDOS	OBLIGACIONES RECONOCIDAS	PAGOS REALIZADOS	OBLIGACIONES PTES. DE PAGO
6	INVERSIONES REALES	2.129.560,00	2.127.674,32	2.127.674,31	1.002.484,69	1.125.189,62
60	PROYECTOS DE INVERSIÓN NUEVA	2.129.560,00	2.127.674,32	2.127.674,31	1.002.484,69	1.125.189,62
	Total Operaciones de Capital	2.129.560,00	2.127.674,32	2.127.674,31	1.002.484,69	1.125.189,62
	Total operaciones no financieras	2.129.560,00	2.127.674,32	2.127.674,31	1.002.484,69	1.125.189,62
	Total Programa	2.129.560,00	2.127.674,32	2.127.674,31	1.002.484,69	1.125.189,62

PARTE II - EJECUCIÓN DEL PRESUPUESTO DE GASTOS

Sección	15	HACIENDA
Órgano Gestor	1505	INTERVENCIÓN GENERAL
Programa	612C	CONTROL INTERNO Y CONTABILIDAD PÚBLICA

(IMPORTE EN EUROS)

CÓDIGO	Capítulo/Artículo	CRÉDITOS DEFINITIVOS	GASTOS COMPROMETIDOS	OBLIGACIONES RECONOCIDAS	PAGOS REALIZADOS	OBLIGACIONES PTES. DE PAGO
1	GASTOS DE PERSONAL	7.237.730,00	6.837.536,43	6.837.536,43	6.837.536,43	0,00
10	ALTOS CARGOS	63.220,00	58.737,50	58.737,50	58.737,50	0,00
12	FUNCIONARIOS (EXCEPTO DOCENTES Y DE INSTITUCIONES SANITARIAS)	5.951.860,00	5.510.715,03	5.510.715,03	5.510.715,03	0,00
16	CUOTAS, PRESTACIONES Y GASTOS SOCIALES A CARGO DEL EMPLEADOR	1.222.650,00	1.268.083,90	1.268.083,90	1.268.083,90	0,00
2	GASTOS EN BIENES CORRIENTES Y SERVICIOS	445.980,00	439.960,19	439.960,19	189.565,05	250.395,14
22	MATERIALES, SUMINISTROS Y OTROS	441.980,00	438.317,22	438.317,22	187.922,08	250.395,14
23	INDEMNIZACIONES POR RAZÓN DE SERVICIO	4.000,00	1.642,97	1.642,97	1.642,97	0,00
	Total Operaciones Corrientes	7.683.710,00	7.277.496,62	7.277.496,62	7.027.101,48	250.395,14
	Total operaciones no financieras	7.683.710,00	7.277.496,62	7.277.496,62	7.027.101,48	250.395,14
	Total Programa	7.683.710,00	7.277.496,62	7.277.496,62	7.027.101,48	250.395,14
	Total Órgano Gestor	9.813.270,00	9.405.170,94	9.405.170,93	8.029.586,17	1.375.584,76

PARTE II - EJECUCIÓN DEL PRESUPUESTO DE GASTOS

Sección	15	HACIENDA
Órgano Gestor	1506	DIRECCIÓN GENERAL DE TRIBUTOS
Programa	521B	DESARROLLO DE LA SOCIEDAD DE LA INFORMACIÓN

(IMPORTE EN EUROS)

CÓDIGO	Capítulo/Artículo	CRÉDITOS DEFINITIVOS	GASTOS COMPROMETIDOS	OBLIGACIONES RECONOCIDAS	PAGOS REALIZADOS	OBLIGACIONES PTES. DE PAGO
6	INVERSIONES REALES	618.000,00	617.773,23	596.162,96	297.167,03	298.995,93
60	PROYECTOS DE INVERSIÓN NUEVA	618.000,00	617.773,23	596.162,96	297.167,03	298.995,93
	Total Operaciones de Capital	618.000,00	617.773,23	596.162,96	297.167,03	298.995,93
	Total operaciones no financieras	618.000,00	617.773,23	596.162,96	297.167,03	298.995,93
	Total Programa	618.000,00	617.773,23	596.162,96	297.167,03	298.995,93

PARTE II - EJECUCIÓN DEL PRESUPUESTO DE GASTOS

Sección	15	HACIENDA
Órgano Gestor	1506	DIRECCIÓN GENERAL DE TRIBUTOS
Programa	613A	GESTIÓN TRIBUTARIA

(IMPORTE EN EUROS)

CÓDIGO	Capítulo/Artículo	CRÉDITOS DEFINITIVOS	GASTOS COMPROMETIDOS	OBLIGACIONES RECONOCIDAS	PAGOS REALIZADOS	OBLIGACIONES PTES. DE PAGO
1	GASTOS DE PERSONAL	6.203.170,00	6.195.685,24	6.195.685,24	6.195.685,24	0,00
10	ALTOS CARGOS	59.270,00	82.871,05	82.871,05	82.871,05	0,00
12	FUNCIONARIOS (EXCEPTO DOCENTES Y DE INSTITUCIONES SANITARIAS)	5.090.680,00	4.942.143,49	4.942.143,49	4.942.143,49	0,00
16	CUOTAS, PRESTACIONES Y GASTOS SOCIALES A CARGO DEL EMPLEADOR	1.053.220,00	1.170.670,70	1.170.670,70	1.170.670,70	0,00
2	GASTOS EN BIENES CORRIENTES Y SERVICIOS	7.740.000,00	7.585.766,86	7.569.279,20	3.331.934,66	4.237.344,54
21	REPARACIONES, MANTENIMIENTO Y CONSERVACIÓN	107.000,00	102.590,04	100.405,08	57.808,47	42.596,61
22	MATERIALES, SUMINISTROS Y OTROS	7.611.000,00	7.476.649,08	7.462.346,38	3.267.598,45	4.194.747,93
23	INDEMNIZACIONES POR RAZÓN DE SERVICIO	22.000,00	6.527,74	6.527,74	6.527,74	0,00
	Total Operaciones Corrientes	13.943.170,00	13.781.452,10	13.764.964,44	9.527.619,90	4.237.344,54
	Total operaciones no financieras	13.943.170,00	13.781.452,10	13.764.964,44	9.527.619,90	4.237.344,54
	Total Programa	13.943.170,00	13.781.452,10	13.764.964,44	9.527.619,90	4.237.344,54
	Total Órgano Gestor	14.561.170,00	14.399.225,33	14.361.127,40	9.824.786,93	4.536.340,47

PARTE II - EJECUCIÓN DEL PRESUPUESTO DE GASTOS

Sección	15	HACIENDA
Órgano Gestor	1507	DIRECCIÓN GENERAL DE POLÍTICA FINANCIERA
Programa	631A	GESTIÓN FINANCIERA

(IMPORTE EN EUROS)

CÓDIGO	Capítulo/Artículo	CRÉDITOS DEFINITIVOS	GASTOS COMPROMETIDOS	OBLIGACIONES RECONOCIDAS	PAGOS REALIZADOS	OBLIGACIONES PTES. DE PAGO
1	GASTOS DE PERSONAL	1.328.300,00	1.325.346,44	1.325.346,44	1.325.346,44	0,00
10	ALTOS CARGOS	59.270,00	21.040,65	21.040,65	21.040,65	0,00
12	FUNCIONARIOS (EXCEPTO DOCENTES Y DE INSTITUCIONES SANITARIAS)	1.033.250,00	1.059.075,21	1.059.075,21	1.059.075,21	0,00
16	CUOTAS, PRESTACIONES Y GASTOS SOCIALES A CARGO DEL EMPLEADOR	235.780,00	245.230,58	245.230,58	245.230,58	0,00
2	GASTOS EN BIENES CORRIENTES Y SERVICIOS	34.900,00	29.187,29	29.187,28	376,53	28.810,75
22	MATERIALES, SUMINISTROS Y OTROS	33.400,00	28.894,39	28.894,38	83,63	28.810,75
23	INDEMNIZACIONES POR RAZÓN DE SERVICIO	1.500,00	292,90	292,90	292,90	0,00
	Total Operaciones Corrientes	1.363.200,00	1.354.533,73	1.354.533,72	1.325.722,97	28.810,75
	Total operaciones no financieras	1.363.200,00	1.354.533,73	1.354.533,72	1.325.722,97	28.810,75
	Total Programa	1.363.200,00	1.354.533,73	1.354.533,72	1.325.722,97	28.810,75
	Total Órgano Gestor	1.363.200,00	1.354.533,73	1.354.533,72	1.325.722,97	28.810,75
	Total Sección	547.756.711,93	546.823.432,23	546.343.306,86	539.004.871,37	7.338.435,49

PARTE II - EJECUCIÓN DEL PRESUPUESTO DE GASTOS

Sección	17	FOMENTO
Órgano Gestor	1702	SECRETARÍA GENERAL
Programa	511A	DIRECCIÓN Y SERVICIOS GENERALES DE FOMENTO

(IMPORTE EN EUROS)

CÓDIGO	Capítulo/Artículo	CRÉDITOS DEFINITIVOS	GASTOS COMPROMETIDOS	OBLIGACIONES RECONOCIDAS	PAGOS REALIZADOS	OBLIGACIONES PTES. DE PAGO
1	GASTOS DE PERSONAL	12.209.750,00	12.205.614,75	12.205.614,75	12.172.050,00	33.564,75
10	ALTOS CARGOS	130.390,00	120.991,88	120.991,88	120.991,88	0,00
11	PERSONAL EVENTUAL	315.520,00	254.020,36	254.020,36	254.020,36	0,00
12	FUNCIONARIOS (EXCEPTO DOCENTES Y DE INSTITUCIONES SANITARIAS)	6.680.580,00	7.047.342,13	7.047.342,13	7.047.342,13	0,00
13	LABORALES (EXCEPTO DE INSTITUCIONES SANITARIAS)	2.200.320,00	2.078.464,81	2.078.464,81	2.078.464,81	0,00
16	CUOTAS, PRESTACIONES Y GASTOS SOCIALES A CARGO DEL EMPLEADOR	2.882.940,00	2.704.795,57	2.704.795,57	2.671.230,82	33.564,75
2	GASTOS EN BIENES CORRIENTES Y SERVICIOS	18.548.978,66	18.238.765,27	17.724.911,55	15.161.291,10	2.563.620,45
20	ARRENDAMIENTOS Y CÁNONES	419.800,00	415.065,47	415.065,47	94.729,47	320.336,00
21	REPARACIONES, MANTENIMIENTO Y CONSERVACIÓN	625.390,00	593.783,07	549.813,21	188.726,43	361.086,78
22	MATERIALES, SUMINISTROS Y OTROS	17.448.788,66	17.196.085,39	16.726.201,53	14.853.603,63	1.872.597,90
23	INDEMNIZACIONES POR RAZÓN DE SERVICIO	55.000,00	33.831,34	33.831,34	24.231,57	9.599,77
4	TRANSFERENCIAS CORRIENTES	11.273.040,46	11.273.040,42	11.273.040,42	353.424,71	10.919.615,71
41	A ORGANISMOS AUTÓNOMOS DE LA JUNTA	11.271.231,34	11.271.231,34	11.271.231,34	353.424,71	10.917.806,63
48	A FAMILIAS E INSTITUCIONES SIN FIN DE LUCRO	1.809,12	1.809,08	1.809,08	0,00	1.809,08
	Total Operaciones Corrientes	42.031.769,12	41.717.420,44	41.203.566,72	27.686.765,81	13.516.800,91
6	INVERSIONES REALES	207.850,00	166.428,30	166.428,30	153.877,10	12.551,20

PARTE II - EJECUCIÓN DEL PRESUPUESTO DE GASTOS

Sección	17	FOMENTO
Órgano Gestor	1702	SECRETARÍA GENERAL
Programa	511A	DIRECCIÓN Y SERVICIOS GENERALES DE FOMENTO

(IMPORTE EN EUROS)

CÓDIGO	Capítulo/Artículo	CRÉDITOS DEFINITIVOS	GASTOS COMPROMETIDOS	OBLIGACIONES RECONOCIDAS	PAGOS REALIZADOS	OBLIGACIONES PTES. DE PAGO
60	PROYECTOS DE INVERSIÓN NUEVA	201.430,00	150.556,82	150.556,82	146.928,40	3.628,42
61	PROYECTOS DE INVERSIÓN DE REPOSICIÓN	6.420,00	15.871,48	15.871,48	6.948,70	8.922,78
7	TRANSFERENCIAS DE CAPITAL	8.946.440,00	3.082.193,37	3.082.193,37	0,00	3.082.193,37
71	A ORGANISMOS AUTÓNOMOS DE LA JUNTA	8.946.440,00	3.082.193,37	3.082.193,37	0,00	3.082.193,37
	Total Operaciones de Capital	9.154.290,00	3.248.621,67	3.248.621,67	153.877,10	3.094.744,57
	Total operaciones no financieras	51.186.059,12	44.966.042,11	44.452.188,39	27.840.642,91	16.611.545,48
8	ACTIVOS FINANCIEROS	119.714,16	119.714,16	119.714,16	119.714,16	0,00
82	CONCESIÓN DE PRÉSTAMOS	119.114,16	119.114,16	119.114,16	119.114,16	0,00
84	ADQUISICIÓN DE ACCIONES, OBLIGACIONES Y BONOS	600,00	600,00	600,00	600,00	0,00
	Total Operaciones financieras	119.714,16	119.714,16	119.714,16	119.714,16	0,00
	Total Programa	51.305.773,28	45.085.756,27	44.571.902,55	27.960.357,07	16.611.545,48

PARTE II - EJECUCIÓN DEL PRESUPUESTO DE GASTOS

Sección	17	FOMENTO
Órgano Gestor	1702	SECRETARÍA GENERAL
Programa	541I	INVESTIGACIÓN CARTOGRÁFICA

(IMPORTE EN EUROS)

CÓDIGO	Capítulo/Artículo	CRÉDITOS DEFINITIVOS	GASTOS COMPROMETIDOS	OBLIGACIONES RECONOCIDAS	PAGOS REALIZADOS	OBLIGACIONES PTES. DE PAGO
6	INVERSIONES REALES	326.000,00	285.130,73	285.130,73	32.861,01	252.269,72
60	PROYECTOS DE INVERSIÓN NUEVA	326.000,00	285.130,73	285.130,73	32.861,01	252.269,72
	Total Operaciones de Capital	326.000,00	285.130,73	285.130,73	32.861,01	252.269,72
	Total operaciones no financieras	326.000,00	285.130,73	285.130,73	32.861,01	252.269,72
	Total Programa	326.000,00	285.130,73	285.130,73	32.861,01	252.269,72
	Total Órgano Gestor	51.631.773,28	45.370.887,00	44.857.033,28	27.993.218,08	16.863.815,20

PARTE II - EJECUCIÓN DEL PRESUPUESTO DE GASTOS

Sección	17	FOMENTO
Órgano Gestor	1703	DIRECCIÓN GENERAL DE CARRETERAS
Programa	513A	CREACIÓN DE INFRAESTRUCTURAS DE CARRETERAS

(IMPORTE EN EUROS)

CÓDIGO	Capítulo/Artículo	CRÉDITOS DEFINITIVOS	GASTOS COMPROMETIDOS	OBLIGACIONES RECONOCIDAS	PAGOS REALIZADOS	OBLIGACIONES PTES. DE PAGO
1	GASTOS DE PERSONAL	1.508.330,00	1.505.825,13	1.505.825,13	1.505.825,13	0,00
10	ALTOS CARGOS	59.270,00	54.955,64	54.955,64	54.955,64	0,00
12	FUNCIONARIOS (EXCEPTO DOCENTES Y DE INSTITUCIONES SANITARIAS)	1.157.740,00	1.145.619,50	1.145.619,50	1.145.619,50	0,00
16	CUOTAS, PRESTACIONES Y GASTOS SOCIALES A CARGO DEL EMPLEADOR	291.320,00	305.249,99	305.249,99	305.249,99	0,00
4	TRANSFERENCIAS CORRIENTES	39.869.672,39	39.869.638,08	39.869.638,08	28.899.393,14	10.970.244,94
48	A FAMILIAS E INSTITUCIONES SIN FIN DE LUCRO	39.869.672,39	39.869.638,08	39.869.638,08	28.899.393,14	10.970.244,94
	Total Operaciones Corrientes	41.378.002,39	41.375.463,21	41.375.463,21	30.405.218,27	10.970.244,94
6	INVERSIONES REALES	14.113.185,72	6.900.209,37	5.246.239,00	1.855.343,82	3.390.895,18
60	PROYECTOS DE INVERSIÓN NUEVA	14.113.185,72	6.900.209,37	5.246.239,00	1.855.343,82	3.390.895,18
7	TRANSFERENCIAS DE CAPITAL	29.617.909,88	29.617.909,88	29.617.909,88	19.527.102,37	10.090.807,51
72	A EMPRESAS PÚBLICAS DE LA JUNTA Y OTROS ENTES PÚBLICOS	29.617.909,88	29.617.909,88	29.617.909,88	19.527.102,37	10.090.807,51
	Total Operaciones de Capital	43.731.095,60	36.518.119,25	34.864.148,88	21.382.446,19	13.481.702,69
	Total operaciones no financieras	85.109.097,99	77.893.582,46	76.239.612,09	51.787.664,46	24.451.947,63
	Total Programa	85.109.097,99	77.893.582,46	76.239.612,09	51.787.664,46	24.451.947,63

PARTE II - EJECUCIÓN DEL PRESUPUESTO DE GASTOS

Sección	17	FOMENTO
Órgano Gestor	1703	DIRECCIÓN GENERAL DE CARRETERAS
Programa	513B	CONSERVACIÓN Y EXPLOTACIÓN DE CARRETERAS

(IMPORTE EN EUROS)

CÓDIGO	Capítulo/Artículo	CRÉDITOS DEFINITIVOS	GASTOS COMPROMETIDOS	OBLIGACIONES RECONOCIDAS	PAGOS REALIZADOS	OBLIGACIONES PTES. DE PAGO
1	GASTOS DE PERSONAL	21.637.540,00	21.618.589,23	21.618.589,23	21.563.911,85	54.677,38
12	FUNCIONARIOS (EXCEPTO DOCENTES Y DE INSTITUCIONES SANITARIAS)	968.980,00	906.288,45	906.288,45	906.288,45	0,00
13	LABORALES (EXCEPTO DE INSTITUCIONES SANITARIAS)	14.787.170,00	14.539.896,24	14.539.896,24	14.539.896,24	0,00
16	CUOTAS, PRESTACIONES Y GASTOS SOCIALES A CARGO DEL EMPLEADOR	5.881.390,00	6.172.404,54	6.172.404,54	6.117.727,16	54.677,38
2	GASTOS EN BIENES CORRIENTES Y SERVICIOS	1.453.806,29	1.451.363,73	1.451.363,73	681.856,23	769.507,50
21	REPARACIONES, MANTENIMIENTO Y CONSERVACIÓN	25.000,00	24.003,96	24.003,96	9.210,55	14.793,41
22	MATERIALES, SUMINISTROS Y OTROS	13.000,00	12.881,69	12.881,69	7.396,04	5.485,65
23	INDEMNIZACIONES POR RAZÓN DE SERVICIO	1.415.806,29	1.414.478,08	1.414.478,08	665.249,64	749.228,44
	Total Operaciones Corrientes	23.091.346,29	23.069.952,96	23.069.952,96	22.245.768,08	824.184,88
6	INVERSIONES REALES	23.330.353,60	21.445.266,33	19.384.206,33	6.275.900,41	13.108.305,92
60	PROYECTOS DE INVERSIÓN NUEVA	231.650,00	170.076,05	169.755,05	63.538,54	106.216,51
61	PROYECTOS DE INVERSIÓN DE REPOSICIÓN	23.098.703,60	21.275.190,28	19.214.451,28	6.212.361,87	13.002.089,41
7	TRANSFERENCIAS DE CAPITAL	13.082.090,12	13.082.090,12	13.082.090,12	13.082.090,12	0,00
72	A EMPRESAS PÚBLICAS DE LA JUNTA Y OTROS ENTES PÚBLICOS	13.082.090,12	13.082.090,12	13.082.090,12	13.082.090,12	0,00
	Total Operaciones de Capital	36.412.443,72	34.527.356,45	32.466.296,45	19.357.990,53	13.108.305,92
	Total operaciones no financieras	59.503.790,01	57.597.309,41	55.536.249,41	41.603.758,61	13.932.490,80
	Total Programa	59.503.790,01	57.597.309,41	55.536.249,41	41.603.758,61	13.932.490,80
	Total Órgano Gestor	144.612.888,00	135.490.891,87	131.775.861,50	93.391.423,07	38.384.438,43

PARTE II - EJECUCIÓN DEL PRESUPUESTO DE GASTOS

Sección	17	FOMENTO
Órgano Gestor	1704	VICECONSEJERÍA
Programa	513C	ORDENACIÓN E INSPECCIÓN DEL TRANSPORTE

(IMPORTE EN EUROS)

CÓDIGO	Capítulo/Artículo	CRÉDITOS DEFINITIVOS	GASTOS COMPROMETIDOS	OBLIGACIONES RECONOCIDAS	PAGOS REALIZADOS	OBLIGACIONES PTES. DE PAGO
1	GASTOS DE PERSONAL	2.638.090,00	2.635.629,43	2.635.629,43	2.635.629,43	0,00
10	ALTOS CARGOS	63.220,00	58.707,29	58.707,29	58.707,29	0,00
12	FUNCIONARIOS (EXCEPTO DOCENTES Y DE INSTITUCIONES SANITARIAS)	1.849.630,00	1.851.150,69	1.851.150,69	1.851.150,69	0,00
13	LABORALES (EXCEPTO DE INSTITUCIONES SANITARIAS)	194.830,00	165.151,65	165.151,65	165.151,65	0,00
16	CUOTAS, PRESTACIONES Y GASTOS SOCIALES A CARGO DEL EMPLEADOR	530.410,00	560.619,80	560.619,80	560.619,80	0,00
2	GASTOS EN BIENES CORRIENTES Y SERVICIOS	699.337,95	418.142,69	406.948,04	47.544,63	359.403,41
21	REPARACIONES, MANTENIMIENTO Y CONSERVACIÓN	11.000,00	10.797,00	10.797,00	10.797,00	0,00
22	MATERIALES, SUMINISTROS Y OTROS	628.337,95	350.603,75	339.409,10	17.704,54	321.704,56
23	INDEMNIZACIONES POR RAZÓN DE SERVICIO	60.000,00	56.741,94	56.741,94	19.043,09	37.698,85
4	TRANSFERENCIAS CORRIENTES	10.046.010,00	9.818.625,41	9.396.811,49	1.072.376,77	8.324.434,72
45	A COMUNIDADES AUTÓNOMAS	4.277.648,48	4.277.648,48	4.277.648,48	0,00	4.277.648,48
47	A EMPRESAS PRIVADAS	5.768.361,52	5.540.976,93	5.119.163,01	1.072.376,77	4.046.786,24
	Total Operaciones Corrientes	13.383.437,95	12.872.397,53	12.439.388,96	3.755.550,83	8.683.838,13
6	INVERSIONES REALES	578.140,00	578.129,06	531.724,26	155.396,46	376.327,80
60	PROYECTOS DE INVERSIÓN NUEVA	578.140,00	578.129,06	531.724,26	155.396,46	376.327,80
	Total Operaciones de Capital	578.140,00	578.129,06	531.724,26	155.396,46	376.327,80

PARTE II - EJECUCIÓN DEL PRESUPUESTO DE GASTOS

Sección	17	FOMENTO
Órgano Gestor	1704	VICECONSEJERÍA
Programa	513C	ORDENACIÓN E INSPECCIÓN DEL TRANSPORTE

(IMPORTE EN EUROS)

CÓDIGO	Capítulo/Artículo	CRÉDITOS DEFINITIVOS	GASTOS COMPROMETIDOS	OBLIGACIONES RECONOCIDAS	PAGOS REALIZADOS	OBLIGACIONES PTES. DE PAGO
	Total operaciones no financieras	13.961.577,95	13.450.526,59	12.971.113,22	3.910.947,29	9.060.165,93
	Total Programa	13.961.577,95	13.450.526,59	12.971.113,22	3.910.947,29	9.060.165,93
	Total Órgano Gestor	13.961.577,95	13.450.526,59	12.971.113,22	3.910.947,29	9.060.165,93

PARTE II - EJECUCIÓN DEL PRESUPUESTO DE GASTOS

Sección	17	FOMENTO
Órgano Gestor	1706	DIRECCIÓN GENERAL DE VIVIENDA, URBANISMO Y PLANIFICACIÓN TERRITORIAL
Programa	431A	PROMOCIÓN DE LA VIVIENDA

(IMPORTE EN EUROS)

CÓDIGO	Capítulo/Artículo	CRÉDITOS DEFINITIVOS	GASTOS COMPROMETIDOS	OBLIGACIONES RECONOCIDAS	PAGOS REALIZADOS	OBLIGACIONES PTES. DE PAGO
1	GASTOS DE PERSONAL	3.037.900,00	3.037.900,00	3.037.900,00	3.037.900,00	0,00
10	ALTOS CARGOS	59.270,00	55.050,76	55.050,76	55.050,76	0,00
12	FUNCIONARIOS (EXCEPTO DOCENTES Y DE INSTITUCIONES SANITARIAS)	2.286.100,00	2.125.294,49	2.125.294,49	2.125.294,49	0,00
13	LABORALES (EXCEPTO DE INSTITUCIONES SANITARIAS)	90.920,00	85.302,16	85.302,16	85.302,16	0,00
16	CUOTAS, PRESTACIONES Y GASTOS SOCIALES A CARGO DEL EMPLEADOR	601.610,00	772.252,59	772.252,59	772.252,59	0,00
2	GASTOS EN BIENES CORRIENTES Y SERVICIOS	5.352.440,00	5.350.620,66	5.350.620,59	4.855.676,55	494.944,04
21	REPARACIONES, MANTENIMIENTO Y CONSERVACIÓN	6.400,00	6.312,74	6.312,74	3.119,62	3.193,12
22	MATERIALES, SUMINISTROS Y OTROS	5.346.040,00	5.344.307,92	5.344.307,85	4.852.556,93	491.750,92
4	TRANSFERENCIAS CORRIENTES	4.882.198,61	3.395.339,79	1.992.309,94	9.507,87	1.982.802,07
48	A FAMILIAS E INSTITUCIONES SIN FIN DE LUCRO	4.882.198,61	3.395.339,79	1.992.309,94	9.507,87	1.982.802,07
	Total Operaciones Corrientes	13.272.538,61	11.783.860,45	10.380.830,53	7.903.084,42	2.477.746,11
6	INVERSIONES REALES	400.000,00	385.912,28	379.806,02	82.498,48	297.307,54
61	PROYECTOS DE INVERSIÓN DE REPOSICIÓN	400.000,00	385.912,28	379.806,02	82.498,48	297.307,54
7	TRANSFERENCIAS DE CAPITAL	21.536.625,84	16.577.681,92	13.950.056,59	634.224,54	13.315.832,05
72	A EMPRESAS PÚBLICAS DE LA JUNTA Y OTROS ENTES PÚBLICOS	2.135.061,59	233.170,00	233.170,00	0,00	233.170,00
73	A LA ADMINISTRACIÓN DEL ESTADO, OO.AA., EE.PP. Y OTROS ENTES PÚBLICOS ESTATALES	1.043.420,00	1.043.420,00	1.043.420,00	0,00	1.043.420,00

PARTE II - EJECUCIÓN DEL PRESUPUESTO DE GASTOS

Sección	17	FOMENTO
Órgano Gestor	1706	DIRECCIÓN GENERAL DE VIVIENDA, URBANISMO Y PLANIFICACIÓN TERRITORIAL
Programa	431A	PROMOCIÓN DE LA VIVIENDA

(IMPORTE EN EUROS)

CÓDIGO	Capítulo/Artículo	CRÉDITOS DEFINITIVOS	GASTOS COMPROMETIDOS	OBLIGACIONES RECONOCIDAS	PAGOS REALIZADOS	OBLIGACIONES PTES. DE PAGO
76	A CORPORACIONES LOCALES	1.379.291,00	863.521,57	790.372,18	57.733,31	732.638,87
77	A EMPRESAS PRIVADAS	1.800.953,25	1.455.453,25	1.455.453,25	0,00	1.455.453,25
78	A FAMILIAS E INSTITUCIONES SIN FIN DE LUCRO	15.177.900,00	12.982.117,10	10.427.641,16	576.491,23	9.851.149,93
	Total Operaciones de Capital	21.936.625,84	16.963.594,20	14.329.862,61	716.723,02	13.613.139,59
	Total operaciones no financieras	35.209.164,45	28.747.454,65	24.710.693,14	8.619.807,44	16.090.885,70
	Total Programa	35.209.164,45	28.747.454,65	24.710.693,14	8.619.807,44	16.090.885,70

PARTE II - EJECUCIÓN DEL PRESUPUESTO DE GASTOS

Sección	17	FOMENTO
Órgano Gestor	1706	DIRECCIÓN GENERAL DE VIVIENDA, URBANISMO Y PLANIFICACIÓN TERRITORIAL
Programa	432A	GESTIÓN DEL URBANISMO

(IMPORTE EN EUROS)

CÓDIGO	Capítulo/Artículo	CRÉDITOS DEFINITIVOS	GASTOS COMPROMETIDOS	OBLIGACIONES RECONOCIDAS	PAGOS REALIZADOS	OBLIGACIONES PTES. DE PAGO
1	GASTOS DE PERSONAL	3.049.300,00	3.048.175,54	3.048.175,54	3.048.175,54	0,00
12	FUNCIONARIOS (EXCEPTO DOCENTES Y DE INSTITUCIONES SANITARIAS)	2.403.670,00	2.429.438,02	2.429.438,02	2.429.438,02	0,00
16	CUOTAS, PRESTACIONES Y GASTOS SOCIALES A CARGO DEL EMPLEADOR	645.630,00	618.737,52	618.737,52	618.737,52	0,00
2	GASTOS EN BIENES CORRIENTES Y SERVICIOS	270.000,00	269.991,78	268.427,04	248.381,42	20.045,62
22	MATERIALES, SUMINISTROS Y OTROS	270.000,00	269.991,78	268.427,04	248.381,42	20.045,62
	Total Operaciones Corrientes	3.319.300,00	3.318.167,32	3.316.602,58	3.296.556,96	20.045,62
6	INVERSIONES REALES	28.590,88	0,00	0,00	0,00	0,00
60	PROYECTOS DE INVERSIÓN NUEVA	28.590,88	0,00	0,00	0,00	0,00
7	TRANSFERENCIAS DE CAPITAL	6.298.760,00	5.473.801,73	4.574.860,70	272.192,61	4.302.668,09
76	A CORPORACIONES LOCALES	6.298.760,00	5.473.801,73	4.574.860,70	272.192,61	4.302.668,09
	Total Operaciones de Capital	6.327.350,88	5.473.801,73	4.574.860,70	272.192,61	4.302.668,09
	Total operaciones no financieras	9.646.650,88	8.791.969,05	7.891.463,28	3.568.749,57	4.322.713,71
	Total Programa	9.646.650,88	8.791.969,05	7.891.463,28	3.568.749,57	4.322.713,71

PARTE II - EJECUCIÓN DEL PRESUPUESTO DE GASTOS

Sección	17	FOMENTO
Órgano Gestor	1706	DIRECCIÓN GENERAL DE VIVIENDA, URBANISMO Y PLANIFICACIÓN TERRITORIAL
Programa	432B	PLANIFICACIÓN TERRITORIAL

(IMPORTE EN EUROS)

CÓDIGO	Capítulo/Artículo	CRÉDITOS DEFINITIVOS	GASTOS COMPROMETIDOS	OBLIGACIONES RECONOCIDAS	PAGOS REALIZADOS	OBLIGACIONES PTES. DE PAGO
1	GASTOS DE PERSONAL	509.920,00	509.840,88	509.840,88	509.840,88	0,00
12	FUNCIONARIOS (EXCEPTO DOCENTES Y DE INSTITUCIONES SANITARIAS)	392.520,00	406.591,41	406.591,41	406.591,41	0,00
16	CUOTAS, PRESTACIONES Y GASTOS SOCIALES A CARGO DEL EMPLEADOR	117.400,00	103.249,47	103.249,47	103.249,47	0,00
2	GASTOS EN BIENES CORRIENTES Y SERVICIOS	2.885,84	0,00	0,00	0,00	0,00
22	MATERIALES, SUMINISTROS Y OTROS	2.885,84	0,00	0,00	0,00	0,00
	Total Operaciones Corrientes	512.805,84	509.840,88	509.840,88	509.840,88	0,00
6	INVERSIONES REALES	362.400,00	259.211,50	103.183,94	51.591,97	51.591,97
60	PROYECTOS DE INVERSIÓN NUEVA	362.400,00	259.211,50	103.183,94	51.591,97	51.591,97
	Total Operaciones de Capital	362.400,00	259.211,50	103.183,94	51.591,97	51.591,97
	Total operaciones no financieras	875.205,84	769.052,38	613.024,82	561.432,85	51.591,97
	Total Programa	875.205,84	769.052,38	613.024,82	561.432,85	51.591,97
	Total Órgano Gestor	45.731.021,17	38.308.476,08	33.215.181,24	12.749.989,86	20.465.191,38

PARTE II - EJECUCIÓN DEL PRESUPUESTO DE GASTOS

Sección	17	FOMENTO
Órgano Gestor	1709	DIRECCIÓN GENERAL DE INDUSTRIA, ENERGÍA Y MINAS
Programa	722A	POLÍTICA INDUSTRIAL Y ENERGÉTICA

(IMPORTE EN EUROS)

CÓDIGO	Capítulo/Artículo	CRÉDITOS DEFINITIVOS	GASTOS COMPROMETIDOS	OBLIGACIONES RECONOCIDAS	PAGOS REALIZADOS	OBLIGACIONES PTES. DE PAGO
1	GASTOS DE PERSONAL	4.807.900,00	4.805.610,07	4.805.610,07	4.805.610,07	0,00
10	ALTOS CARGOS	59.270,00	55.050,76	55.050,76	55.050,76	0,00
12	FUNCIONARIOS (EXCEPTO DOCENTES Y DE INSTITUCIONES SANITARIAS)	3.264.290,00	3.319.303,85	3.319.303,85	3.319.303,85	0,00
13	LABORALES (EXCEPTO DE INSTITUCIONES SANITARIAS)	494.830,00	455.713,91	455.713,91	455.713,91	0,00
16	CUOTAS, PRESTACIONES Y GASTOS SOCIALES A CARGO DEL EMPLEADOR	989.510,00	975.541,55	975.541,55	975.541,55	0,00
2	GASTOS EN BIENES CORRIENTES Y SERVICIOS	115.929,80	93.980,62	93.980,62	6.045,82	87.934,80
22	MATERIALES, SUMINISTROS Y OTROS	115.929,80	93.980,62	93.980,62	6.045,82	87.934,80
4	TRANSFERENCIAS CORRIENTES	1.356.701,65	399.603,67	378.077,45	66.805,00	311.272,45
42	A EMPRESAS PÚBLICAS DE LA JUNTA Y OTROS ENTES PÚBLICOS	90.808,63	0,00	0,00	0,00	0,00
46	A CORPORACIONES LOCALES	549.101,02	138.123,67	116.597,45	4.735,00	111.862,45
47	A EMPRESAS PRIVADAS	544.572,00	123.035,00	123.035,00	0,00	123.035,00
48	A FAMILIAS E INSTITUCIONES SIN FIN DE LUCRO	172.220,00	138.445,00	138.445,00	62.070,00	76.375,00
	Total Operaciones Corrientes	6.280.531,45	5.299.194,36	5.277.668,14	4.878.460,89	399.207,25
6	INVERSIONES REALES	28.000,00	27.901,20	27.901,20	0,00	27.901,20
60	PROYECTOS DE INVERSIÓN NUEVA	8.000,00	27.901,20	27.901,20	0,00	27.901,20
61	PROYECTOS DE INVERSIÓN DE REPOSICIÓN	20.000,00	0,00	0,00	0,00	0,00

PARTE II - EJECUCIÓN DEL PRESUPUESTO DE GASTOS

Sección	17	FOMENTO
Órgano Gestor	1709	DIRECCIÓN GENERAL DE INDUSTRIA, ENERGÍA Y MINAS
Programa	722A	POLÍTICA INDUSTRIAL Y ENERGÉTICA

(IMPORTE EN EUROS)

CÓDIGO	Capítulo/Artículo	CRÉDITOS DEFINITIVOS	GASTOS COMPROMETIDOS	OBLIGACIONES RECONOCIDAS	PAGOS REALIZADOS	OBLIGACIONES PTES. DE PAGO
7	TRANSFERENCIAS DE CAPITAL	13.364.262,90	6.609.495,34	6.478.204,71	1.365.568,36	5.112.636,35
72	A EMPRESAS PÚBLICAS DE LA JUNTA Y OTROS ENTES PÚBLICOS	100.000,00	0,00	0,00	0,00	0,00
76	A CORPORACIONES LOCALES	2.179.562,90	371.666,27	354.325,81	100.000,00	254.325,81
77	A EMPRESAS PRIVADAS	4.672.124,43	1.738.816,18	1.704.716,18	0,00	1.704.716,18
78	A FAMILIAS E INSTITUCIONES SIN FIN DE LUCRO	6.412.575,57	4.499.012,89	4.419.162,72	1.265.568,36	3.153.594,36
	Total Operaciones de Capital	13.392.262,90	6.637.396,54	6.506.105,91	1.365.568,36	5.140.537,55
	Total operaciones no financieras	19.672.794,35	11.936.590,90	11.783.774,05	6.244.029,25	5.539.744,80
	Total Programa	19.672.794,35	11.936.590,90	11.783.774,05	6.244.029,25	5.539.744,80
	Total Órgano Gestor	19.672.794,35	11.936.590,90	11.783.774,05	6.244.029,25	5.539.744,80

PARTE II - EJECUCIÓN DEL PRESUPUESTO DE GASTOS

Sección	17	FOMENTO
Órgano Gestor	1710	DIRECCIÓN GENERAL DE TELECOMUNICACIONES Y NUEVAS TECNOLOGÍAS
Programa	521A	TELECOMUNICACIONES

(IMPORTE EN EUROS)

CÓDIGO	Capítulo/Artículo	CRÉDITOS DEFINITIVOS	GASTOS COMPROMETIDOS	OBLIGACIONES RECONOCIDAS	PAGOS REALIZADOS	OBLIGACIONES PTES. DE PAGO
1	GASTOS DE PERSONAL	1.119.100,00	1.118.243,22	1.118.243,22	1.118.243,22	0,00
10	ALTOS CARGOS	59.270,00	55.050,76	55.050,76	55.050,76	0,00
12	FUNCIONARIOS (EXCEPTO DOCENTES Y DE INSTITUCIONES SANITARIAS)	849.260,00	853.754,16	853.754,16	853.754,16	0,00
16	CUOTAS, PRESTACIONES Y GASTOS SOCIALES A CARGO DEL EMPLEADOR	210.570,00	209.438,30	209.438,30	209.438,30	0,00
2	GASTOS EN BIENES CORRIENTES Y SERVICIOS	447.240,00	251.916,92	251.916,92	139.681,29	112.235,63
22	MATERIALES, SUMINISTROS Y OTROS	447.240,00	251.916,92	251.916,92	139.681,29	112.235,63
4	TRANSFERENCIAS CORRIENTES	1.776,54	1.674,70	1.674,70	0,00	1.674,70
46	A CORPORACIONES LOCALES	1.776,54	1.674,70	1.674,70	0,00	1.674,70
	Total Operaciones Corrientes	1.568.116,54	1.371.834,84	1.371.834,84	1.257.924,51	113.910,33
6	INVERSIONES REALES	7.986.373,28	7.808.263,68	7.808.263,68	7.787.838,88	20.424,80
60	PROYECTOS DE INVERSIÓN NUEVA	7.986.373,28	7.808.263,68	7.808.263,68	7.787.838,88	20.424,80
7	TRANSFERENCIAS DE CAPITAL	8.612,18	2.985,02	2.985,00	0,00	2.985,00
76	A CORPORACIONES LOCALES	8.612,18	2.985,02	2.985,00	0,00	2.985,00
	Total Operaciones de Capital	7.994.985,46	7.811.248,70	7.811.248,68	7.787.838,88	23.409,80
	Total operaciones no financieras	9.563.102,00	9.183.083,54	9.183.083,52	9.045.763,39	137.320,13
	Total Programa	9.563.102,00	9.183.083,54	9.183.083,52	9.045.763,39	137.320,13

PARTE II - EJECUCIÓN DEL PRESUPUESTO DE GASTOS

Sección	17	FOMENTO
Órgano Gestor	1710	DIRECCIÓN GENERAL DE TELECOMUNICACIONES Y NUEVAS TECNOLOGÍAS
Programa	521B	DESARROLLO DE LA SOCIEDAD DE LA INFORMACIÓN

(IMPORTE EN EUROS)

CÓDIGO	Capítulo/Artículo	CRÉDITOS DEFINITIVOS	GASTOS COMPROMETIDOS	OBLIGACIONES RECONOCIDAS	PAGOS REALIZADOS	OBLIGACIONES PTES. DE PAGO
1	GASTOS DE PERSONAL	1.840.120,00	1.839.682,38	1.839.682,38	1.839.682,38	0,00
12	FUNCIONARIOS (EXCEPTO DOCENTES Y DE INSTITUCIONES SANITARIAS)	1.434.520,00	1.452.173,09	1.452.173,09	1.452.173,09	0,00
16	CUOTAS, PRESTACIONES Y GASTOS SOCIALES A CARGO DEL EMPLEADOR	405.600,00	387.509,29	387.509,29	387.509,29	0,00
2	GASTOS EN BIENES CORRIENTES Y SERVICIOS	8.194.300,00	8.152.750,05	7.327.850,67	4.692.805,98	2.635.044,69
21	REPARACIONES, MANTENIMIENTO Y CONSERVACIÓN	1.014.590,00	1.010.589,97	884.053,22	339.691,99	544.361,23
22	MATERIALES, SUMINISTROS Y OTROS	7.179.710,00	7.142.160,08	6.443.797,45	4.353.113,99	2.090.683,46
4	TRANSFERENCIAS CORRIENTES	622.570,00	622.570,00	622.569,86	223.165,64	399.404,22
42	A EMPRESAS PÚBLICAS DE LA JUNTA Y OTROS ENTES PÚBLICOS	622.570,00	622.570,00	622.569,86	223.165,64	399.404,22
	Total Operaciones Corrientes	10.656.990,00	10.615.002,43	9.790.102,91	6.755.654,00	3.034.448,91
6	INVERSIONES REALES	5.570.000,00	5.464.969,17	5.411.643,19	4.715.108,58	696.534,61
60	PROYECTOS DE INVERSIÓN NUEVA	5.570.000,00	5.181.185,57	5.127.859,59	4.715.108,58	412.751,01
61	PROYECTOS DE INVERSIÓN DE REPOSICIÓN	0,00	283.783,60	283.783,60	0,00	283.783,60
	Total Operaciones de Capital	5.570.000,00	5.464.969,17	5.411.643,19	4.715.108,58	696.534,61
	Total operaciones no financieras	16.226.990,00	16.079.971,60	15.201.746,10	11.470.762,58	3.730.983,52
	Total Programa	16.226.990,00	16.079.971,60	15.201.746,10	11.470.762,58	3.730.983,52
	Total Órgano Gestor	25.790.092,00	25.263.055,14	24.384.829,62	20.516.525,97	3.868.303,65
	Total Sección	301.400.146,75	269.820.427,58	258.987.792,91	164.806.133,52	94.181.659,39

PARTE II - EJECUCIÓN DEL PRESUPUESTO DE GASTOS

Sección	18	EDUCACIÓN, CULTURA Y DEPORTES
Órgano Gestor	1802	SECRETARÍA GENERAL
Programa	421A	DIRECCIÓN Y SERVICIOS GENERALES DE EDUCACIÓN, CULTURA Y DEPORTES

(IMPORTE EN EUROS)

CÓDIGO	Capítulo/Artículo	CRÉDITOS DEFINITIVOS	GASTOS COMPROMETIDOS	OBLIGACIONES RECONOCIDAS	PAGOS REALIZADOS	OBLIGACIONES PTES. DE PAGO
1	GASTOS DE PERSONAL	27.048.946,40	27.019.836,44	27.019.836,44	27.003.116,44	16.720,00
10	ALTOS CARGOS	141.620,00	135.786,53	135.786,53	135.786,53	0,00
11	PERSONAL EVENTUAL	188.240,00	181.103,68	181.103,68	181.103,68	0,00
12	FUNCIONARIOS (EXCEPTO DOCENTES Y DE INSTITUCIONES SANITARIAS)	18.146.555,51	18.381.725,00	18.381.725,00	18.381.725,00	0,00
13	LABORALES (EXCEPTO DE INSTITUCIONES SANITARIAS)	2.962.540,00	2.615.243,38	2.615.243,38	2.615.243,38	0,00
15	INCENTIVOS AL RENDIMIENTO	190,89	190,89	190,89	190,89	0,00
16	CUOTAS, PRESTACIONES Y GASTOS SOCIALES A CARGO DEL EMPLEADOR	5.609.800,00	5.705.786,96	5.705.786,96	5.689.066,96	16.720,00
2	GASTOS EN BIENES CORRIENTES Y SERVICIOS	9.328.841,75	8.595.603,19	7.285.877,82	3.995.656,58	3.290.221,24
20	ARRENDAMIENTOS Y CÁNONES	624.610,00	619.907,34	573.924,87	168.917,44	405.007,43
21	REPARACIONES, MANTENIMIENTO Y CONSERVACIÓN	2.880.034,83	2.739.668,63	2.583.080,00	1.532.734,63	1.050.345,37
22	MATERIALES, SUMINISTROS Y OTROS	5.541.506,92	5.000.103,32	3.892.949,05	2.069.411,45	1.823.537,60
23	INDEMNIZACIONES POR RAZÓN DE SERVICIO	282.690,00	235.923,90	235.923,90	224.593,06	11.330,84
4	TRANSFERENCIAS CORRIENTES	2.286.107,50	2.286.107,50	2.286.107,50	437.500,00	1.848.607,50
42	A EMPRESAS PÚBLICAS DE LA JUNTA Y OTROS ENTES PÚBLICOS	2.286.107,50	2.286.107,50	2.286.107,50	437.500,00	1.848.607,50
	Total Operaciones Corrientes	38.663.895,65	37.901.547,13	36.591.821,76	31.436.273,02	5.155.548,74
6	INVERSIONES REALES	582.580,00	454.374,98	450.682,62	64.306,98	386.375,64

PARTE II - EJECUCIÓN DEL PRESUPUESTO DE GASTOS

Sección	18	EDUCACIÓN, CULTURA Y DEPORTES
Órgano Gestor	1802	SECRETARÍA GENERAL
Programa	421A	DIRECCIÓN Y SERVICIOS GENERALES DE EDUCACIÓN, CULTURA Y DEPORTES

(IMPORTE EN EUROS)

CÓDIGO	Capítulo/Artículo	CRÉDITOS DEFINITIVOS	GASTOS COMPROMETIDOS	OBLIGACIONES RECONOCIDAS	PAGOS REALIZADOS	OBLIGACIONES PTES. DE PAGO
60	PROYECTOS DE INVERSIÓN NUEVA	186.880,00	94.686,09	90.993,78	62.898,19	28.095,59
61	PROYECTOS DE INVERSIÓN DE REPOSICIÓN	395.700,00	359.688,89	359.688,84	1.408,79	358.280,05
	Total Operaciones de Capital	582.580,00	454.374,98	450.682,62	64.306,98	386.375,64
	Total operaciones no financieras	39.246.475,65	38.355.922,11	37.042.504,38	31.500.580,00	5.541.924,38
8	ACTIVOS FINANCIEROS	72.754,28	72.754,28	72.754,28	72.754,28	0,00
82	CONCESIÓN DE PRÉSTAMOS	72.754,28	72.754,28	72.754,28	72.754,28	0,00
	Total Operaciones financieras	72.754,28	72.754,28	72.754,28	72.754,28	0,00
	Total Programa	39.319.229,93	38.428.676,39	37.115.258,66	31.573.334,28	5.541.924,38

PARTE II - EJECUCIÓN DEL PRESUPUESTO DE GASTOS

Sección	18	EDUCACIÓN, CULTURA Y DEPORTES
Órgano Gestor	1802	SECRETARÍA GENERAL
Programa	521B	DESARROLLO DE LA SOCIEDAD DE LA INFORMACIÓN

(IMPORTE EN EUROS)

CÓDIGO	Capítulo/Artículo	CRÉDITOS DEFINITIVOS	GASTOS COMPROMETIDOS	OBLIGACIONES RECONOCIDAS	PAGOS REALIZADOS	OBLIGACIONES PTES. DE PAGO
2	GASTOS EN BIENES CORRIENTES Y SERVICIOS	1.349.810,84	1.291.626,30	1.231.643,08	135.529,00	1.096.114,08
21	REPARACIONES, MANTENIMIENTO Y CONSERVACIÓN	33.000,00	281,47	281,47	196,47	85,00
22	MATERIALES, SUMINISTROS Y OTROS	1.316.810,84	1.291.344,83	1.231.361,61	135.332,53	1.096.029,08
	Total Operaciones Corrientes	1.349.810,84	1.291.626,30	1.231.643,08	135.529,00	1.096.114,08
6	INVERSIONES REALES	223.304,28	206.128,72	154.940,83	136.185,48	18.755,35
60	PROYECTOS DE INVERSIÓN NUEVA	131.270,28	113.206,87	109.502,48	106.537,98	2.964,50
61	PROYECTOS DE INVERSIÓN DE REPOSICIÓN	92.034,00	92.921,85	45.438,35	29.647,50	15.790,85
	Total Operaciones de Capital	223.304,28	206.128,72	154.940,83	136.185,48	18.755,35
	Total operaciones no financieras	1.573.115,12	1.497.755,02	1.386.583,91	271.714,48	1.114.869,43
	Total Programa	1.573.115,12	1.497.755,02	1.386.583,91	271.714,48	1.114.869,43
	Total Órgano Gestor	40.892.345,05	39.926.431,41	38.501.842,57	31.845.048,76	6.656.793,81

PARTE II - EJECUCIÓN DEL PRESUPUESTO DE GASTOS

Sección	18	EDUCACIÓN, CULTURA Y DEPORTES
Órgano Gestor	1803	VICECONSEJERÍA DE EDUCACIÓN, UNIVERSIDAD E INVESTIGACIÓN
Programa	421A	DIRECCIÓN Y SERVICIOS GENERALES DE EDUCACIÓN, CULTURA Y DEPORTES

(IMPORTE EN EUROS)

CÓDIGO	Capítulo/Artículo	CRÉDITOS DEFINITIVOS	GASTOS COMPROMETIDOS	OBLIGACIONES RECONOCIDAS	PAGOS REALIZADOS	OBLIGACIONES PTES. DE PAGO
1	GASTOS DE PERSONAL	146.750,00	127.740,84	127.740,84	127.740,84	0,00
10	ALTOS CARGOS	119.100,00	113.478,79	113.478,79	113.478,79	0,00
12	FUNCIONARIOS (EXCEPTO DOCENTES Y DE INSTITUCIONES SANITARIAS)	5.980,00	14.262,05	14.262,05	14.262,05	0,00
16	CUOTAS, PRESTACIONES Y GASTOS SOCIALES A CARGO DEL EMPLEADOR	21.670,00	0,00	0,00	0,00	0,00
	Total Operaciones Corrientes	146.750,00	127.740,84	127.740,84	127.740,84	0,00
	Total operaciones no financieras	146.750,00	127.740,84	127.740,84	127.740,84	0,00
	Total Programa	146.750,00	127.740,84	127.740,84	127.740,84	0,00
	Total Órgano Gestor	146.750,00	127.740,84	127.740,84	127.740,84	0,00

PARTE II - EJECUCIÓN DEL PRESUPUESTO DE GASTOS

Sección	18	EDUCACIÓN, CULTURA Y DEPORTES
Órgano Gestor	1804	DIRECCIÓN GENERAL DE RECURSOS HUMANOS Y PROGRAMACIÓN EDUCATIVA
Programa	421A	DIRECCIÓN Y SERVICIOS GENERALES DE EDUCACIÓN, CULTURA Y DEPORTES

(IMPORTE EN EUROS)

CÓDIGO	Capítulo/Artículo	CRÉDITOS DEFINITIVOS	GASTOS COMPROMETIDOS	OBLIGACIONES RECONOCIDAS	PAGOS REALIZADOS	OBLIGACIONES PTES. DE PAGO
1	GASTOS DE PERSONAL	6.303.589,81	6.303.577,81	6.303.577,71	6.231.957,81	71.619,90
10	ALTOS CARGOS	53.320,00	46.316,08	46.316,08	46.316,08	0,00
12	FUNCIONARIOS (EXCEPTO DOCENTES Y DE INSTITUCIONES SANITARIAS)	6.019,53	1.492,20	1.492,20	1.492,20	0,00
16	CUOTAS, PRESTACIONES Y GASTOS SOCIALES A CARGO DEL EMPLEADOR	2.049.966,67	1.380.984,12	1.380.984,02	1.309.364,12	71.619,90
17	PERSONAL DOCENTE	4.194.283,61	4.874.785,41	4.874.785,41	4.874.785,41	0,00
2	GASTOS EN BIENES CORRIENTES Y SERVICIOS	470.970,00	28.000,96	28.000,96	28.000,96	0,00
22	MATERIALES, SUMINISTROS Y OTROS	170.970,00	27.913,76	27.913,76	27.913,76	0,00
23	INDEMNIZACIONES POR RAZÓN DE SERVICIO	300.000,00	87,20	87,20	87,20	0,00
	Total Operaciones Corrientes	6.774.559,81	6.331.578,77	6.331.578,67	6.259.958,77	71.619,90
	Total operaciones no financieras	6.774.559,81	6.331.578,77	6.331.578,67	6.259.958,77	71.619,90
8	ACTIVOS FINANCIEROS	269.472,72	269.472,57	269.472,57	269.472,57	0,00
82	CONCESIÓN DE PRÉSTAMOS	269.472,72	269.472,57	269.472,57	269.472,57	0,00
	Total Operaciones financieras	269.472,72	269.472,57	269.472,57	269.472,57	0,00
	Total Programa	7.044.032,53	6.601.051,34	6.601.051,24	6.529.431,34	71.619,90

PARTE II - EJECUCIÓN DEL PRESUPUESTO DE GASTOS

Sección	18	EDUCACIÓN, CULTURA Y DEPORTES
Órgano Gestor	1804	DIRECCIÓN GENERAL DE RECURSOS HUMANOS Y PROGRAMACIÓN EDUCATIVA
Programa	421B	FORMACIÓN PERMANENTE DEL PROFESORADO E INNOVACIÓN EDUCATIVA

(IMPORTE EN EUROS)

CÓDIGO	Capítulo/Artículo	CRÉDITOS DEFINITIVOS	GASTOS COMPROMETIDOS	OBLIGACIONES RECONOCIDAS	PAGOS REALIZADOS	OBLIGACIONES PTES. DE PAGO
1	GASTOS DE PERSONAL	5.526.930,00	5.526.019,63	5.526.019,63	5.526.019,63	0,00
12	FUNCIONARIOS (EXCEPTO DOCENTES Y DE INSTITUCIONES SANITARIAS)	401.690,00	416.292,30	416.292,30	416.292,30	0,00
13	LABORALES (EXCEPTO DE INSTITUCIONES SANITARIAS)	328.930,00	357.572,07	357.572,07	357.572,07	0,00
16	CUOTAS, PRESTACIONES Y GASTOS SOCIALES A CARGO DEL EMPLEADOR	188.660,00	210.331,88	210.331,88	210.331,88	0,00
17	PERSONAL DOCENTE	4.607.650,00	4.541.823,38	4.541.823,38	4.541.823,38	0,00
	Total Operaciones Corrientes	5.526.930,00	5.526.019,63	5.526.019,63	5.526.019,63	0,00
	Total operaciones no financieras	5.526.930,00	5.526.019,63	5.526.019,63	5.526.019,63	0,00
	Total Programa	5.526.930,00	5.526.019,63	5.526.019,63	5.526.019,63	0,00

PARTE II - EJECUCIÓN DEL PRESUPUESTO DE GASTOS

Sección	18	EDUCACIÓN, CULTURA Y DEPORTES
Órgano Gestor	1804	DIRECCIÓN GENERAL DE RECURSOS HUMANOS Y PROGRAMACIÓN EDUCATIVA
Programa	422A	EDUCACIÓN INFANTIL Y PRIMARIA

(IMPORTE EN EUROS)

CÓDIGO	Capítulo/Artículo	CRÉDITOS DEFINITIVOS	GASTOS COMPROMETIDOS	OBLIGACIONES RECONOCIDAS	PAGOS REALIZADOS	OBLIGACIONES PTES. DE PAGO
1	GASTOS DE PERSONAL	448.730.518,23	448.685.193,06	448.685.193,06	448.685.193,06	0,00
12	FUNCIONARIOS (EXCEPTO DOCENTES Y DE INSTITUCIONES SANITARIAS)	4.130.138,00	3.856.034,82	3.856.034,82	3.856.034,82	0,00
13	LABORALES (EXCEPTO DE INSTITUCIONES SANITARIAS)	2.027.524,88	10.185.217,28	10.185.217,28	10.185.217,28	0,00
16	CUOTAS, PRESTACIONES Y GASTOS SOCIALES A CARGO DEL EMPLEADOR	35.341.980,00	33.660.923,69	33.660.923,69	33.660.923,69	0,00
17	PERSONAL DOCENTE	407.230.875,35	400.983.017,27	400.983.017,27	400.983.017,27	0,00
	Total Operaciones Corrientes	448.730.518,23	448.685.193,06	448.685.193,06	448.685.193,06	0,00
	Total operaciones no financieras	448.730.518,23	448.685.193,06	448.685.193,06	448.685.193,06	0,00
	Total Programa	448.730.518,23	448.685.193,06	448.685.193,06	448.685.193,06	0,00

PARTE II - EJECUCIÓN DEL PRESUPUESTO DE GASTOS

Sección	18	EDUCACIÓN, CULTURA Y DEPORTES
Órgano Gestor	1804	DIRECCIÓN GENERAL DE RECURSOS HUMANOS Y PROGRAMACIÓN EDUCATIVA
Programa	422B	EDUCACIÓN SECUNDARIA, FORMACIÓN PROFESIONAL Y ENSEÑANZAS DE RÉGIMEN ESPECIAL

(IMPORTE EN EUROS)

CÓDIGO	Capítulo/Artículo	CRÉDITOS DEFINITIVOS	GASTOS COMPROMETIDOS	OBLIGACIONES RECONOCIDAS	PAGOS REALIZADOS	OBLIGACIONES PTES. DE PAGO
1	GASTOS DE PERSONAL	494.310.513,90	494.310.513,41	494.310.513,41	494.310.513,41	0,00
12	FUNCIONARIOS (EXCEPTO DOCENTES Y DE INSTITUCIONES SANITARIAS)	11.634.360,00	10.950.897,20	10.950.897,20	10.950.897,20	0,00
13	LABORALES (EXCEPTO DE INSTITUCIONES SANITARIAS)	24.001.214,89	23.904.649,54	23.904.649,54	23.904.649,54	0,00
16	CUOTAS, PRESTACIONES Y GASTOS SOCIALES A CARGO DEL EMPLEADOR	27.805.006,00	36.619.011,84	36.619.011,84	36.619.011,84	0,00
17	PERSONAL DOCENTE	430.869.933,01	422.835.954,83	422.835.954,83	422.835.954,83	0,00
	Total Operaciones Corrientes	494.310.513,90	494.310.513,41	494.310.513,41	494.310.513,41	0,00
	Total operaciones no financieras	494.310.513,90	494.310.513,41	494.310.513,41	494.310.513,41	0,00
	Total Programa	494.310.513,90	494.310.513,41	494.310.513,41	494.310.513,41	0,00

PARTE II - EJECUCIÓN DEL PRESUPUESTO DE GASTOS

Sección	18	EDUCACIÓN, CULTURA Y DEPORTES
Órgano Gestor	1804	DIRECCIÓN GENERAL DE RECURSOS HUMANOS Y PROGRAMACIÓN EDUCATIVA
Programa	422D	ATENCIÓN A LA DIVERSIDAD

(IMPORTE EN EUROS)

CÓDIGO	Capítulo/Artículo	CRÉDITOS DEFINITIVOS	GASTOS COMPROMETIDOS	OBLIGACIONES RECONOCIDAS	PAGOS REALIZADOS	OBLIGACIONES PTES. DE PAGO
1	GASTOS DE PERSONAL	95.069.784,16	94.944.885,12	94.944.885,12	94.944.885,12	0,00
12	FUNCIONARIOS (EXCEPTO DOCENTES Y DE INSTITUCIONES SANITARIAS)	3.145.225,37	2.874.083,78	2.874.083,78	2.874.083,78	0,00
13	LABORALES (EXCEPTO DE INSTITUCIONES SANITARIAS)	10.123.990,00	12.341.479,63	12.341.479,63	12.341.479,63	0,00
15	INCENTIVOS AL RENDIMIENTO	4.628,79	4.628,79	4.628,79	4.628,79	0,00
16	CUOTAS, PRESTACIONES Y GASTOS SOCIALES A CARGO DEL EMPLEADOR	9.728.920,00	9.357.312,53	9.357.312,53	9.357.312,53	0,00
17	PERSONAL DOCENTE	72.067.020,00	70.367.380,39	70.367.380,39	70.367.380,39	0,00
	Total Operaciones Corrientes	95.069.784,16	94.944.885,12	94.944.885,12	94.944.885,12	0,00
	Total operaciones no financieras	95.069.784,16	94.944.885,12	94.944.885,12	94.944.885,12	0,00
	Total Programa	95.069.784,16	94.944.885,12	94.944.885,12	94.944.885,12	0,00

PARTE II - EJECUCIÓN DEL PRESUPUESTO DE GASTOS

Sección	18	EDUCACIÓN, CULTURA Y DEPORTES
Órgano Gestor	1804	DIRECCIÓN GENERAL DE RECURSOS HUMANOS Y PROGRAMACIÓN EDUCATIVA
Programa	422F	EDUCACIÓN PERMANENTE DE ADULTOS

(IMPORTE EN EUROS)

CÓDIGO	Capítulo/Artículo	CRÉDITOS DEFINITIVOS	GASTOS COMPROMETIDOS	OBLIGACIONES RECONOCIDAS	PAGOS REALIZADOS	OBLIGACIONES PTES. DE PAGO
1	GASTOS DE PERSONAL	17.303.010,00	17.253.152,34	17.253.152,34	17.253.152,34	0,00
16	CUOTAS, PRESTACIONES Y GASTOS SOCIALES A CARGO DEL EMPLEADOR	1.380.430,00	1.173.872,69	1.173.872,69	1.173.872,69	0,00
17	PERSONAL DOCENTE	15.922.580,00	16.079.279,65	16.079.279,65	16.079.279,65	0,00
	Total Operaciones Corrientes	17.303.010,00	17.253.152,34	17.253.152,34	17.253.152,34	0,00
	Total operaciones no financieras	17.303.010,00	17.253.152,34	17.253.152,34	17.253.152,34	0,00
	Total Programa	17.303.010,00	17.253.152,34	17.253.152,34	17.253.152,34	0,00

PARTE II - EJECUCIÓN DEL PRESUPUESTO DE GASTOS

Sección	18	EDUCACIÓN, CULTURA Y DEPORTES
Órgano Gestor	1804	DIRECCIÓN GENERAL DE RECURSOS HUMANOS Y PROGRAMACIÓN EDUCATIVA
Programa	423A	PROMOCIÓN EDUCATIVA

(IMPORTE EN EUROS)

CÓDIGO	Capítulo/Artículo	CRÉDITOS DEFINITIVOS	GASTOS COMPROMETIDOS	OBLIGACIONES RECONOCIDAS	PAGOS REALIZADOS	OBLIGACIONES PTES. DE PAGO
1	GASTOS DE PERSONAL	6.694.277,09	6.389.153,25	6.389.153,25	6.389.153,25	0,00
13	LABORALES (EXCEPTO DE INSTITUCIONES SANITARIAS)	2.678.880,00	2.752.115,79	2.752.115,79	2.752.115,79	0,00
15	INCENTIVOS AL RENDIMIENTO	2.974.917,09	2.671.697,09	2.671.697,09	2.671.697,09	0,00
16	CUOTAS, PRESTACIONES Y GASTOS SOCIALES A CARGO DEL EMPLEADOR	1.040.480,00	965.340,37	965.340,37	965.340,37	0,00
	Total Operaciones Corrientes	6.694.277,09	6.389.153,25	6.389.153,25	6.389.153,25	0,00
	Total operaciones no financieras	6.694.277,09	6.389.153,25	6.389.153,25	6.389.153,25	0,00
	Total Programa	6.694.277,09	6.389.153,25	6.389.153,25	6.389.153,25	0,00
	Total Órgano Gestor	1.074.679.065,91	1.073.709.968,15	1.073.709.968,05	1.073.638.348,15	71.619,90

PARTE II - EJECUCIÓN DEL PRESUPUESTO DE GASTOS

Sección	18	EDUCACIÓN, CULTURA Y DEPORTES
Órgano Gestor	1805	DIRECCIÓN GENERAL DE ORGANIZACIÓN, CALIDAD EDUCATIVA Y FORMACIÓN PROFESIONAL
Programa	421B	FORMACIÓN PERMANENTE DEL PROFESORADO E INNOVACIÓN EDUCATIVA

(IMPORTE EN EUROS)

CÓDIGO	Capítulo/Artículo	CRÉDITOS DEFINITIVOS	GASTOS COMPROMETIDOS	OBLIGACIONES RECONOCIDAS	PAGOS REALIZADOS	OBLIGACIONES PTES. DE PAGO
2	GASTOS EN BIENES CORRIENTES Y SERVICIOS	1.891.459,09	1.318.081,11	1.282.842,50	366.657,15	916.185,35
22	MATERIALES, SUMINISTROS Y OTROS	1.789.639,09	1.234.204,67	1.198.966,06	311.876,62	887.089,44
23	INDEMNIZACIONES POR RAZÓN DE SERVICIO	101.820,00	83.876,44	83.876,44	54.780,53	29.095,91
4	TRANSFERENCIAS CORRIENTES	669.746,54	111.154,45	62.082,45	0,00	62.082,45
42	A EMPRESAS PÚBLICAS DE LA JUNTA Y OTROS ENTES PÚBLICOS	76.078,54	46.485,70	32,45	0,00	32,45
48	A FAMILIAS E INSTITUCIONES SIN FIN DE LUCRO	593.668,00	64.668,75	62.050,00	0,00	62.050,00
	Total Operaciones Corrientes	2.561.205,63	1.429.235,56	1.344.924,95	366.657,15	978.267,80
	Total operaciones no financieras	2.561.205,63	1.429.235,56	1.344.924,95	366.657,15	978.267,80
	Total Programa	2.561.205,63	1.429.235,56	1.344.924,95	366.657,15	978.267,80

PARTE II - EJECUCIÓN DEL PRESUPUESTO DE GASTOS

Sección	18	EDUCACIÓN, CULTURA Y DEPORTES
Órgano Gestor	1805	DIRECCIÓN GENERAL DE ORGANIZACIÓN, CALIDAD EDUCATIVA Y FORMACIÓN PROFESIONAL
Programa	422A	EDUCACIÓN INFANTIL Y PRIMARIA

(IMPORTE EN EUROS)

CÓDIGO	Capítulo/Artículo	CRÉDITOS DEFINITIVOS	GASTOS COMPROMETIDOS	OBLIGACIONES RECONOCIDAS	PAGOS REALIZADOS	OBLIGACIONES PTES. DE PAGO
2	GASTOS EN BIENES CORRIENTES Y SERVICIOS	15.427.684,75	14.690.168,90	14.455.803,44	10.941.532,64	3.514.270,80
20	ARRENDAMIENTOS Y CÁNONES	2.097.179,00	1.730.863,47	1.650.092,88	928.363,52	721.729,36
21	REPARACIONES, MANTENIMIENTO Y CONSERVACIÓN	198.010,00	137.082,80	130.820,41	74.960,62	55.859,79
22	MATERIALES, SUMINISTROS Y OTROS	12.433.795,75	12.316.342,32	12.169.009,84	9.483.902,33	2.685.107,51
23	INDEMNIZACIONES POR RAZÓN DE SERVICIO	698.700,00	505.880,31	505.880,31	454.306,17	51.574,14
4	TRANSFERENCIAS CORRIENTES	83.994.443,19	82.518.405,03	82.263.605,94	72.533.661,51	9.729.944,43
43	A LA ADMINISTRACIÓN DEL ESTADO, OO.AA., EE.PP. Y OTROS ENTES PÚBLICOS ESTATALES	25.055,00	25.055,00	25.055,00	0,00	25.055,00
46	A CORPORACIONES LOCALES	7.522.324,40	6.092.667,00	5.840.131,00	186.720,00	5.653.411,00
47	A EMPRESAS PRIVADAS	46.465,00	46.465,00	46.465,00	0,00	46.465,00
48	A FAMILIAS E INSTITUCIONES SIN FIN DE LUCRO	76.400.598,79	76.354.218,03	76.351.954,94	72.346.941,51	4.005.013,43
	Total Operaciones Corrientes	99.422.127,94	97.208.573,93	96.719.409,38	83.475.194,15	13.244.215,23
6	INVERSIONES REALES	28.124.346,49	23.272.785,41	20.906.516,16	6.983.639,16	13.922.877,00
60	PROYECTOS DE INVERSIÓN NUEVA	21.575.056,49	17.178.160,71	14.813.780,40	5.817.729,42	8.996.050,98
61	PROYECTOS DE INVERSIÓN DE REPOSICIÓN	6.549.290,00	6.094.624,70	6.092.735,76	1.165.909,74	4.926.826,02
7	TRANSFERENCIAS DE CAPITAL	14.777.228,80	12.906.588,85	12.253.872,93	10.884.725,15	1.369.147,78
72	A EMPRESAS PÚBLICAS DE LA JUNTA Y OTROS ENTES PÚBLICOS	11.798.900,00	11.798.827,39	11.798.827,39	10.873.425,39	925.402,00

PARTE II - EJECUCIÓN DEL PRESUPUESTO DE GASTOS

Sección	18	EDUCACIÓN, CULTURA Y DEPORTES
Órgano Gestor	1805	DIRECCIÓN GENERAL DE ORGANIZACIÓN, CALIDAD EDUCATIVA Y FORMACIÓN PROFESIONAL
Programa	422A	EDUCACIÓN INFANTIL Y PRIMARIA

(IMPORTE EN EUROS)

CÓDIGO	Capítulo/Artículo	CRÉDITOS DEFINITIVOS	GASTOS COMPROMETIDOS	OBLIGACIONES RECONOCIDAS	PAGOS REALIZADOS	OBLIGACIONES PTES. DE PAGO
76	A CORPORACIONES LOCALES	2.978.328,80	1.107.761,46	455.045,54	11.299,76	443.745,78
	Total Operaciones de Capital	42.901.575,29	36.179.374,26	33.160.389,09	17.868.364,31	15.292.024,78
	Total operaciones no financieras	142.323.703,23	133.387.948,19	129.879.798,47	101.343.558,46	28.536.240,01
	Total Programa	142.323.703,23	133.387.948,19	129.879.798,47	101.343.558,46	28.536.240,01

PARTE II - EJECUCIÓN DEL PRESUPUESTO DE GASTOS

Sección	18	EDUCACIÓN, CULTURA Y DEPORTES
Órgano Gestor	1805	DIRECCIÓN GENERAL DE ORGANIZACIÓN, CALIDAD EDUCATIVA Y FORMACIÓN PROFESIONAL
Programa	422B	EDUCACIÓN SECUNDARIA, FORMACIÓN PROFESIONAL Y ENSEÑANZAS DE RÉGIMEN ESPECIAL

(IMPORTE EN EUROS)

CÓDIGO	Capítulo/Artículo	CRÉDITOS DEFINITIVOS	GASTOS COMPROMETIDOS	OBLIGACIONES RECONOCIDAS	PAGOS REALIZADOS	OBLIGACIONES PTES. DE PAGO
2	GASTOS EN BIENES CORRIENTES Y SERVICIOS	33.492.717,70	33.268.172,38	32.049.680,76	23.192.219,27	8.857.461,49
20	ARRENDAMIENTOS Y CÁNONES	1.447.037,00	1.377.672,30	1.366.904,07	1.270.467,13	96.436,94
21	REPARACIONES, MANTENIMIENTO Y CONSERVACIÓN	1.000,00	0,00	0,00	0,00	0,00
22	MATERIALES, SUMINISTROS Y OTROS	31.813.800,70	31.695.504,55	30.487.781,16	21.751.567,47	8.736.213,69
23	INDEMNIZACIONES POR RAZÓN DE SERVICIO	230.880,00	194.995,53	194.995,53	170.184,67	24.810,86
4	TRANSFERENCIAS CORRIENTES	55.614.762,18	55.508.358,12	54.928.358,12	51.786.283,96	3.142.074,16
41	A ORGANISMOS AUTÓNOMOS DE LA JUNTA	231.000,00	231.000,00	231.000,00	0,00	231.000,00
46	A CORPORACIONES LOCALES	193.743,80	189.947,07	189.947,07	29.987,47	159.959,60
48	A FAMILIAS E INSTITUCIONES SIN FIN DE LUCRO	55.190.018,38	55.087.411,05	54.507.411,05	51.756.296,49	2.751.114,56
	Total Operaciones Corrientes	89.107.479,88	88.776.530,50	86.978.038,88	74.978.503,23	11.999.535,65
6	INVERSIONES REALES	17.058.815,03	11.014.013,77	9.761.875,88	3.410.815,67	6.351.060,21
60	PROYECTOS DE INVERSIÓN NUEVA	14.754.795,03	8.476.184,30	7.899.131,45	2.524.614,22	5.374.517,23
61	PROYECTOS DE INVERSIÓN DE REPOSICIÓN	2.304.020,00	2.537.829,47	1.862.744,43	886.201,45	976.542,98
7	TRANSFERENCIAS DE CAPITAL	2.425.430,00	2.425.406,61	2.425.406,61	2.075.406,61	350.000,00
72	A EMPRESAS PÚBLICAS DE LA JUNTA Y OTROS ENTES PÚBLICOS	2.075.430,00	2.075.406,61	2.075.406,61	2.075.406,61	0,00
76	A CORPORACIONES LOCALES	350.000,00	350.000,00	350.000,00	0,00	350.000,00

PARTE II - EJECUCIÓN DEL PRESUPUESTO DE GASTOS

Sección	18	EDUCACIÓN, CULTURA Y DEPORTES
Órgano Gestor	1805	DIRECCIÓN GENERAL DE ORGANIZACIÓN, CALIDAD EDUCATIVA Y FORMACIÓN PROFESIONAL
Programa	422B	EDUCACIÓN SECUNDARIA, FORMACIÓN PROFESIONAL Y ENSEÑANZAS DE RÉGIMEN ESPECIAL

(IMPORTE EN EUROS)

CÓDIGO	Capítulo/Artículo	CRÉDITOS DEFINITIVOS	GASTOS COMPROMETIDOS	OBLIGACIONES RECONOCIDAS	PAGOS REALIZADOS	OBLIGACIONES PTES. DE PAGO
	Total Operaciones de Capital	19.484.245,03	13.439.420,38	12.187.282,49	5.486.222,28	6.701.060,21
	Total operaciones no financieras	108.591.724,91	102.215.950,88	99.165.321,37	80.464.725,51	18.700.595,86
	Total Programa	108.591.724,91	102.215.950,88	99.165.321,37	80.464.725,51	18.700.595,86

PARTE II - EJECUCIÓN DEL PRESUPUESTO DE GASTOS

Sección	18	EDUCACIÓN, CULTURA Y DEPORTES
Órgano Gestor	1805	DIRECCIÓN GENERAL DE ORGANIZACIÓN, CALIDAD EDUCATIVA Y FORMACIÓN PROFESIONAL
Programa	422D	ATENCIÓN A LA DIVERSIDAD

(IMPORTE EN EUROS)

CÓDIGO	Capítulo/Artículo	CRÉDITOS DEFINITIVOS	GASTOS COMPROMETIDOS	OBLIGACIONES RECONOCIDAS	PAGOS REALIZADOS	OBLIGACIONES PTES. DE PAGO
2	GASTOS EN BIENES CORRIENTES Y SERVICIOS	1.578.869,50	1.388.877,82	1.366.085,42	967.125,55	398.959,87
20	ARRENDAMIENTOS Y CÁNONES	242.500,31	214.989,60	214.989,58	10.983,12	204.006,46
21	REPARACIONES, MANTENIMIENTO Y CONSERVACIÓN	8.053,00	8.052,73	8.052,73	0,00	8.052,73
22	MATERIALES, SUMINISTROS Y OTROS	923.226,19	895.306,19	872.513,81	756.885,94	115.627,87
23	INDEMNIZACIONES POR RAZÓN DE SERVICIO	405.090,00	270.529,30	270.529,30	199.256,49	71.272,81
4	TRANSFERENCIAS CORRIENTES	6.904.400,82	6.904.400,82	6.900.400,82	6.152.274,05	748.126,77
42	A EMPRESAS PÚBLICAS DE LA JUNTA Y OTROS ENTES PÚBLICOS	1.500,00	1.500,00	0,00	0,00	0,00
48	A FAMILIAS E INSTITUCIONES SIN FIN DE LUCRO	6.902.900,82	6.902.900,82	6.900.400,82	6.152.274,05	748.126,77
	Total Operaciones Corrientes	8.483.270,32	8.293.278,64	8.266.486,24	7.119.399,60	1.147.086,64
6	INVERSIONES REALES	2.980.140,00	2.603.156,93	2.534.969,43	488.279,27	2.046.690,16
60	PROYECTOS DE INVERSIÓN NUEVA	2.921.520,00	2.581.982,73	2.513.795,23	479.668,19	2.034.127,04
61	PROYECTOS DE INVERSIÓN DE REPOSICIÓN	58.620,00	21.174,20	21.174,20	8.611,08	12.563,12
	Total Operaciones de Capital	2.980.140,00	2.603.156,93	2.534.969,43	488.279,27	2.046.690,16
	Total operaciones no financieras	11.463.410,32	10.896.435,57	10.801.455,67	7.607.678,87	3.193.776,80
	Total Programa	11.463.410,32	10.896.435,57	10.801.455,67	7.607.678,87	3.193.776,80

PARTE II - EJECUCIÓN DEL PRESUPUESTO DE GASTOS

Sección	18	EDUCACIÓN, CULTURA Y DEPORTES
Órgano Gestor	1805	DIRECCIÓN GENERAL DE ORGANIZACIÓN, CALIDAD EDUCATIVA Y FORMACIÓN PROFESIONAL
Programa	422F	EDUCACIÓN PERMANENTE DE ADULTOS

(IMPORTE EN EUROS)

CÓDIGO	Capítulo/Artículo	CRÉDITOS DEFINITIVOS	GASTOS COMPROMETIDOS	OBLIGACIONES RECONOCIDAS	PAGOS REALIZADOS	OBLIGACIONES PTES. DE PAGO
2	GASTOS EN BIENES CORRIENTES Y SERVICIOS	1.429.607,84	1.391.798,46	1.344.641,98	933.088,30	411.553,68
20	ARRENDAMIENTOS Y CÁNONES	47.630,00	40.120,40	40.120,40	0,00	40.120,40
22	MATERIALES, SUMINISTROS Y OTROS	1.254.292,84	1.234.481,58	1.187.325,10	827.709,25	359.615,85
23	INDEMNIZACIONES POR RAZÓN DE SERVICIO	127.685,00	117.196,48	117.196,48	105.379,05	11.817,43
4	TRANSFERENCIAS CORRIENTES	1.971.734,90	1.573.872,60	1.491.984,56	346.719,75	1.145.264,81
46	A CORPORACIONES LOCALES	1.752.178,90	1.404.580,08	1.326.237,81	340.974,95	985.262,86
48	A FAMILIAS E INSTITUCIONES SIN FIN DE LUCRO	219.556,00	169.292,52	165.746,75	5.744,80	160.001,95
	Total Operaciones Corrientes	3.401.342,74	2.965.671,06	2.836.626,54	1.279.808,05	1.556.818,49
6	INVERSIONES REALES	133.923,00	129.381,55	129.381,55	78.156,01	51.225,54
60	PROYECTOS DE INVERSIÓN NUEVA	133.923,00	69.150,33	69.150,33	20.634,90	48.515,43
61	PROYECTOS DE INVERSIÓN DE REPOSICIÓN	0,00	60.231,22	60.231,22	57.521,11	2.710,11
7	TRANSFERENCIAS DE CAPITAL	28.330,00	14.937,65	14.937,65	14.937,65	0,00
76	A CORPORACIONES LOCALES	28.330,00	14.937,65	14.937,65	14.937,65	0,00
	Total Operaciones de Capital	162.253,00	144.319,20	144.319,20	93.093,66	51.225,54
	Total operaciones no financieras	3.563.595,74	3.109.990,26	2.980.945,74	1.372.901,71	1.608.044,03
	Total Programa	3.563.595,74	3.109.990,26	2.980.945,74	1.372.901,71	1.608.044,03

PARTE II - EJECUCIÓN DEL PRESUPUESTO DE GASTOS

Sección	18	EDUCACIÓN, CULTURA Y DEPORTES
Órgano Gestor	1805	DIRECCIÓN GENERAL DE ORGANIZACIÓN, CALIDAD EDUCATIVA Y FORMACIÓN PROFESIONAL
Programa	423A	PROMOCIÓN EDUCATIVA

(IMPORTE EN EUROS)

CÓDIGO	Capítulo/Artículo	CRÉDITOS DEFINITIVOS	GASTOS COMPROMETIDOS	OBLIGACIONES RECONOCIDAS	PAGOS REALIZADOS	OBLIGACIONES PTES. DE PAGO
2	GASTOS EN BIENES CORRIENTES Y SERVICIOS	52.603.674,01	51.080.224,83	48.471.578,28	32.810.671,44	15.660.906,84
22	MATERIALES, SUMINISTROS Y OTROS	52.543.684,01	51.020.239,58	48.411.593,03	32.750.686,19	15.660.906,84
23	INDEMNIZACIONES POR RAZÓN DE SERVICIO	59.990,00	59.985,25	59.985,25	59.985,25	0,00
4	TRANSFERENCIAS CORRIENTES	9.668.373,79	3.760.132,40	3.127.251,06	1.205.218,41	1.922.032,65
42	A EMPRESAS PÚBLICAS DE LA JUNTA Y OTROS ENTES PÚBLICOS	25.370,00	4.718,49	0,00	0,00	0,00
46	A CORPORACIONES LOCALES	1.872.146,62	1.516.161,41	1.424.930,60	227.540,19	1.197.390,41
48	A FAMILIAS E INSTITUCIONES SIN FIN DE LUCRO	7.770.857,17	2.239.252,50	1.702.320,46	977.678,22	724.642,24
	Total Operaciones Corrientes	62.272.047,80	54.840.357,23	51.598.829,34	34.015.889,85	17.582.939,49
6	INVERSIONES REALES	557.090,00	57.958,93	54.117,51	15.232,11	38.885,40
60	PROYECTOS DE INVERSIÓN NUEVA	557.090,00	57.958,93	54.117,51	15.232,11	38.885,40
	Total Operaciones de Capital	557.090,00	57.958,93	54.117,51	15.232,11	38.885,40
	Total operaciones no financieras	62.829.137,80	54.898.316,16	51.652.946,85	34.031.121,96	17.621.824,89
	Total Programa	62.829.137,80	54.898.316,16	51.652.946,85	34.031.121,96	17.621.824,89
	Total Órgano Gestor	331.332.777,63	305.937.876,62	295.825.393,05	225.186.643,66	70.638.749,39

PARTE II - EJECUCIÓN DEL PRESUPUESTO DE GASTOS

Sección	18	EDUCACIÓN, CULTURA Y DEPORTES
Órgano Gestor	1807	DIRECCIÓN GENERAL DE UNIVERSIDADES, INVESTIGACIÓN E INNOVACIÓN
Programa	421A	DIRECCIÓN Y SERVICIOS GENERALES DE EDUCACIÓN, CULTURA Y DEPORTES

(IMPORTE EN EUROS)

CÓDIGO	Capítulo/Artículo	CRÉDITOS DEFINITIVOS	GASTOS COMPROMETIDOS	OBLIGACIONES RECONOCIDAS	PAGOS REALIZADOS	OBLIGACIONES PTES. DE PAGO
1	GASTOS DE PERSONAL	59.870,00	59.103,80	59.103,80	59.103,80	0,00
10	ALTOS CARGOS	48.940,00	49.143,14	49.143,14	49.143,14	0,00
12	FUNCIONARIOS (EXCEPTO DOCENTES Y DE INSTITUCIONES SANITARIAS)	3.080,00	2.673,73	2.673,73	2.673,73	0,00
16	CUOTAS, PRESTACIONES Y GASTOS SOCIALES A CARGO DEL EMPLEADOR	7.850,00	7.286,93	7.286,93	7.286,93	0,00
	Total Operaciones Corrientes	59.870,00	59.103,80	59.103,80	59.103,80	0,00
	Total operaciones no financieras	59.870,00	59.103,80	59.103,80	59.103,80	0,00
	Total Programa	59.870,00	59.103,80	59.103,80	59.103,80	0,00

PARTE II - EJECUCIÓN DEL PRESUPUESTO DE GASTOS

Sección	18	EDUCACIÓN, CULTURA Y DEPORTES
Órgano Gestor	1807	DIRECCIÓN GENERAL DE UNIVERSIDADES, INVESTIGACIÓN E INNOVACIÓN
Programa	422C	ENSEÑANZA UNIVERSITARIA

(IMPORTE EN EUROS)

CÓDIGO	Capítulo/Artículo	CRÉDITOS DEFINITIVOS	GASTOS COMPROMETIDOS	OBLIGACIONES RECONOCIDAS	PAGOS REALIZADOS	OBLIGACIONES PTES. DE PAGO
1	GASTOS DE PERSONAL	4.646.205,37	4.645.393,69	4.645.393,69	4.645.393,69	0,00
12	FUNCIONARIOS (EXCEPTO DOCENTES Y DE INSTITUCIONES SANITARIAS)	473.615,37	343.306,43	343.306,43	343.306,43	0,00
13	LABORALES (EXCEPTO DE INSTITUCIONES SANITARIAS)	3.044.320,00	3.086.954,64	3.086.954,64	3.086.954,64	0,00
16	CUOTAS, PRESTACIONES Y GASTOS SOCIALES A CARGO DEL EMPLEADOR	1.128.270,00	1.215.132,62	1.215.132,62	1.215.132,62	0,00
2	GASTOS EN BIENES CORRIENTES Y SERVICIOS	4.033.387,47	3.509.306,44	2.711.815,07	1.081.299,36	1.630.515,71
21	REPARACIONES, MANTENIMIENTO Y CONSERVACIÓN	134.518,00	103.986,09	103.986,09	41.650,69	62.335,40
22	MATERIALES, SUMINISTROS Y OTROS	3.898.869,47	3.405.320,35	2.607.828,98	1.039.648,67	1.568.180,31
4	TRANSFERENCIAS CORRIENTES	105.075.400,27	105.048.279,26	105.048.279,26	46.282.045,87	58.766.233,39
42	A EMPRESAS PÚBLICAS DE LA JUNTA Y OTROS ENTES PÚBLICOS	105.070.765,27	105.045.765,27	105.045.765,27	46.282.045,87	58.763.719,40
48	A FAMILIAS E INSTITUCIONES SIN FIN DE LUCRO	4.635,00	2.513,99	2.513,99	0,00	2.513,99
	Total Operaciones Corrientes	113.754.993,11	113.202.979,39	112.405.488,02	52.008.738,92	60.396.749,10
6	INVERSIONES REALES	844.587,87	698.122,72	657.191,38	375.871,01	281.320,37
60	PROYECTOS DE INVERSIÓN NUEVA	548.827,87	667.716,39	633.508,71	371.474,86	262.033,85
61	PROYECTOS DE INVERSIÓN DE REPOSICIÓN	295.760,00	30.406,33	23.682,67	4.396,15	19.286,52
7	TRANSFERENCIAS DE CAPITAL	594.063,33	594.063,23	594.063,23	594.063,23	0,00
72	A EMPRESAS PÚBLICAS DE LA JUNTA Y OTROS ENTES PÚBLICOS	594.063,33	594.063,23	594.063,23	594.063,23	0,00

PARTE II - EJECUCIÓN DEL PRESUPUESTO DE GASTOS

Sección	18	EDUCACIÓN, CULTURA Y DEPORTES
Órgano Gestor	1807	DIRECCIÓN GENERAL DE UNIVERSIDADES, INVESTIGACIÓN E INNOVACIÓN
Programa	422C	ENSEÑANZA UNIVERSITARIA

(IMPORTE EN EUROS)

CÓDIGO	Capítulo/Artículo	CRÉDITOS DEFINITIVOS	GASTOS COMPROMETIDOS	OBLIGACIONES RECONOCIDAS	PAGOS REALIZADOS	OBLIGACIONES PTES. DE PAGO
	Total Operaciones de Capital	1.438.651,20	1.292.185,95	1.251.254,61	969.934,24	281.320,37
	Total operaciones no financieras	115.193.644,31	114.495.165,34	113.656.742,63	52.978.673,16	60.678.069,47
9	PASIVOS FINANCIEROS	189.240,00	189.233,17	189.233,17	189.233,17	0,00
91	AMORTIZACIÓN DE PRÉSTAMOS EN MONEDA NACIONAL	189.240,00	189.233,17	189.233,17	189.233,17	0,00
	Total Operaciones financieras	189.240,00	189.233,17	189.233,17	189.233,17	0,00
	Total Programa	115.382.884,31	114.684.398,51	113.845.975,80	53.167.906,33	60.678.069,47

PARTE II - EJECUCIÓN DEL PRESUPUESTO DE GASTOS

Sección	18	EDUCACIÓN, CULTURA Y DEPORTES
Órgano Gestor	1807	DIRECCIÓN GENERAL DE UNIVERSIDADES, INVESTIGACIÓN E INNOVACIÓN
Programa	541B	INVESTIGACIÓN, INNOVACIÓN Y DESARROLLO TECNOLÓGICO

(IMPORTE EN EUROS)

CÓDIGO	Capítulo/Artículo	CRÉDITOS DEFINITIVOS	GASTOS COMPROMETIDOS	OBLIGACIONES RECONOCIDAS	PAGOS REALIZADOS	OBLIGACIONES PTES. DE PAGO
2	GASTOS EN BIENES CORRIENTES Y SERVICIOS	22.862,58	22.862,58	22.862,58	3.466,76	19.395,82
22	MATERIALES, SUMINISTROS Y OTROS	22.862,58	22.862,58	22.862,58	3.466,76	19.395,82
4	TRANSFERENCIAS CORRIENTES	9.073.625,44	8.267.961,19	7.805.764,54	1.442.119,04	6.363.645,50
42	A EMPRESAS PÚBLICAS DE LA JUNTA Y OTROS ENTES PÚBLICOS	4.176.285,19	3.790.841,28	3.471.493,41	370.786,25	3.100.707,16
47	A EMPRESAS PRIVADAS	1.500.357,25	1.210.741,87	1.210.741,87	0,00	1.210.741,87
48	A FAMILIAS E INSTITUCIONES SIN FIN DE LUCRO	3.396.983,00	3.266.378,04	3.123.529,26	1.071.332,79	2.052.196,47
	Total Operaciones Corrientes	9.096.488,02	8.290.823,77	7.828.627,12	1.445.585,80	6.383.041,32
7	TRANSFERENCIAS DE CAPITAL	9.711.565,66	9.566.725,56	9.129.739,98	3.059.353,14	6.070.386,84
72	A EMPRESAS PÚBLICAS DE LA JUNTA Y OTROS ENTES PÚBLICOS	8.838.677,22	8.705.947,45	8.363.144,73	3.030.707,32	5.332.437,41
73	A LA ADMINISTRACIÓN DEL ESTADO, OO.AA., EE.PP. Y OTROS ENTES PÚBLICOS ESTATALES	511.790,00	511.237,42	467.138,96	0,00	467.138,96
77	A EMPRESAS PRIVADAS	46.658,44	35.144,62	35.144,62	0,00	35.144,62
78	A FAMILIAS E INSTITUCIONES SIN FIN DE LUCRO	314.440,00	314.396,07	264.311,67	28.645,82	235.665,85
	Total Operaciones de Capital	9.711.565,66	9.566.725,56	9.129.739,98	3.059.353,14	6.070.386,84
	Total operaciones no financieras	18.808.053,68	17.857.549,33	16.958.367,10	4.504.938,94	12.453.428,16
9	PASIVOS FINANCIEROS	800.000,00	800.000,00	800.000,00	800.000,00	0,00
91	AMORTIZACIÓN DE PRÉSTAMOS EN MONEDA NACIONAL	800.000,00	800.000,00	800.000,00	800.000,00	0,00

PARTE II - EJECUCIÓN DEL PRESUPUESTO DE GASTOS

Sección	18	EDUCACIÓN, CULTURA Y DEPORTES
Órgano Gestor	1807	DIRECCIÓN GENERAL DE UNIVERSIDADES, INVESTIGACIÓN E INNOVACIÓN
Programa	541B	INVESTIGACIÓN, INNOVACIÓN Y DESARROLLO TECNOLÓGICO

(IMPORTE EN EUROS)

CÓDIGO	Capítulo/Artículo	CRÉDITOS DEFINITIVOS	GASTOS COMPROMETIDOS	OBLIGACIONES RECONOCIDAS	PAGOS REALIZADOS	OBLIGACIONES PTES. DE PAGO
	Total Operaciones financieras	800.000,00	800.000,00	800.000,00	800.000,00	0,00
	Total Programa	19.608.053,68	18.657.549,33	17.758.367,10	5.304.938,94	12.453.428,16
	Total Órgano Gestor	135.050.807,99	133.401.051,64	131.663.446,70	58.531.949,07	73.131.497,63

PARTE II - EJECUCIÓN DEL PRESUPUESTO DE GASTOS

Sección	18	EDUCACIÓN, CULTURA Y DEPORTES
Órgano Gestor	1808	DIRECCIÓN GENERAL DE CULTURA
Programa	126B	SERVICIO DE PUBLICACIONES

(IMPORTE EN EUROS)

CÓDIGO	Capítulo/Artículo	CRÉDITOS DEFINITIVOS	GASTOS COMPROMETIDOS	OBLIGACIONES RECONOCIDAS	PAGOS REALIZADOS	OBLIGACIONES PTES. DE PAGO
1	GASTOS DE PERSONAL	77.170,00	76.921,32	76.921,32	76.921,32	0,00
12	FUNCIONARIOS (EXCEPTO DOCENTES Y DE INSTITUCIONES SANITARIAS)	54.580,00	64.487,02	64.487,02	64.487,02	0,00
16	CUOTAS, PRESTACIONES Y GASTOS SOCIALES A CARGO DEL EMPLEADOR	22.590,00	12.434,30	12.434,30	12.434,30	0,00
2	GASTOS EN BIENES CORRIENTES Y SERVICIOS	127.068,37	102.268,01	100.510,05	55.710,06	44.799,99
22	MATERIALES, SUMINISTROS Y OTROS	127.068,37	102.268,01	100.510,05	55.710,06	44.799,99
4	TRANSFERENCIAS CORRIENTES	32.050,00	0,00	0,00	0,00	0,00
46	A CORPORACIONES LOCALES	2.000,00	0,00	0,00	0,00	0,00
48	A FAMILIAS E INSTITUCIONES SIN FIN DE LUCRO	30.050,00	0,00	0,00	0,00	0,00
	Total Operaciones Corrientes	236.288,37	179.189,33	177.431,37	132.631,38	44.799,99
	Total operaciones no financieras	236.288,37	179.189,33	177.431,37	132.631,38	44.799,99
	Total Programa	236.288,37	179.189,33	177.431,37	132.631,38	44.799,99

PARTE II - EJECUCIÓN DEL PRESUPUESTO DE GASTOS

Sección	18	EDUCACIÓN, CULTURA Y DEPORTES
Órgano Gestor	1808	DIRECCIÓN GENERAL DE CULTURA
Programa	452A	LIBROS, ARCHIVOS Y BIBLIOTECAS

(IMPORTE EN EUROS)

CÓDIGO	Capítulo/Artículo	CRÉDITOS DEFINITIVOS	GASTOS COMPROMETIDOS	OBLIGACIONES RECONOCIDAS	PAGOS REALIZADOS	OBLIGACIONES PTES. DE PAGO
1	GASTOS DE PERSONAL	8.502.298,00	8.495.351,55	8.495.351,55	8.495.351,55	0,00
12	FUNCIONARIOS (EXCEPTO DOCENTES Y DE INSTITUCIONES SANITARIAS)	5.882.003,60	5.905.125,65	5.905.125,65	5.905.125,65	0,00
13	LABORALES (EXCEPTO DE INSTITUCIONES SANITARIAS)	694.870,00	651.741,49	651.741,49	651.741,49	0,00
15	INCENTIVOS AL RENDIMIENTO	27.434,40	21.348,60	21.348,60	21.348,60	0,00
16	CUOTAS, PRESTACIONES Y GASTOS SOCIALES A CARGO DEL EMPLEADOR	1.897.990,00	1.917.135,81	1.917.135,81	1.917.135,81	0,00
2	GASTOS EN BIENES CORRIENTES Y SERVICIOS	2.344.750,00	1.969.563,46	1.817.679,33	1.017.965,77	799.713,56
20	ARRENDAMIENTOS Y CÁNONES	70.000,00	0,00	0,00	0,00	0,00
21	REPARACIONES, MANTENIMIENTO Y CONSERVACIÓN	561.220,00	446.514,90	428.177,43	239.690,90	188.486,53
22	MATERIALES, SUMINISTROS Y OTROS	1.713.530,00	1.523.048,56	1.389.501,90	778.274,87	611.227,03
4	TRANSFERENCIAS CORRIENTES	1.264.880,00	1.108.279,05	1.082.329,05	479.793,26	602.535,79
46	A CORPORACIONES LOCALES	1.264.880,00	1.108.279,05	1.082.329,05	479.793,26	602.535,79
	Total Operaciones Corrientes	12.111.928,00	11.573.194,06	11.395.359,93	9.993.110,58	1.402.249,35
6	INVERSIONES REALES	459.578,10	372.705,11	372.705,11	43.485,71	329.219,40
60	PROYECTOS DE INVERSIÓN NUEVA	371.378,10	329.916,31	329.916,31	40.418,27	289.498,04
61	PROYECTOS DE INVERSIÓN DE REPOSICIÓN	88.200,00	42.788,80	42.788,80	3.067,44	39.721,36
7	TRANSFERENCIAS DE CAPITAL	1.014.894,99	791.037,65	756.977,65	120.797,81	636.179,84

PARTE II - EJECUCIÓN DEL PRESUPUESTO DE GASTOS

Sección	18	EDUCACIÓN, CULTURA Y DEPORTES
Órgano Gestor	1808	DIRECCIÓN GENERAL DE CULTURA
Programa	452A	LIBROS, ARCHIVOS Y BIBLIOTECAS

(IMPORTE EN EUROS)

CÓDIGO	Capítulo/Artículo	CRÉDITOS DEFINITIVOS	GASTOS COMPROMETIDOS	OBLIGACIONES RECONOCIDAS	PAGOS REALIZADOS	OBLIGACIONES PTES. DE PAGO
76	A CORPORACIONES LOCALES	1.014.894,99	791.037,65	756.977,65	120.797,81	636.179,84
	Total Operaciones de Capital	1.474.473,09	1.163.742,76	1.129.682,76	164.283,52	965.399,24
	Total operaciones no financieras	13.586.401,09	12.736.936,82	12.525.042,69	10.157.394,10	2.367.648,59
	Total Programa	13.586.401,09	12.736.936,82	12.525.042,69	10.157.394,10	2.367.648,59

PARTE II - EJECUCIÓN DEL PRESUPUESTO DE GASTOS

Sección	18	EDUCACIÓN, CULTURA Y DEPORTES
Órgano Gestor	1808	DIRECCIÓN GENERAL DE CULTURA
Programa	455A	GESTIÓN CULTURAL

(IMPORTE EN EUROS)

CÓDIGO	Capítulo/Artículo	CRÉDITOS DEFINITIVOS	GASTOS COMPROMETIDOS	OBLIGACIONES RECONOCIDAS	PAGOS REALIZADOS	OBLIGACIONES PTES. DE PAGO
1	GASTOS DE PERSONAL	1.116.750,00	1.115.839,27	1.115.839,27	1.115.839,27	0,00
12	FUNCIONARIOS (EXCEPTO DOCENTES Y DE INSTITUCIONES SANITARIAS)	869.070,00	876.089,08	876.089,08	876.089,08	0,00
16	CUOTAS, PRESTACIONES Y GASTOS SOCIALES A CARGO DEL EMPLEADOR	247.680,00	239.750,19	239.750,19	239.750,19	0,00
2	GASTOS EN BIENES CORRIENTES Y SERVICIOS	1.574.540,00	1.527.879,22	1.527.879,21	269.323,53	1.258.555,68
20	ARRENDAMIENTOS Y CÁNONES	12.780,00	0,00	0,00	0,00	0,00
22	MATERIALES, SUMINISTROS Y OTROS	1.561.760,00	1.527.879,22	1.527.879,21	269.323,53	1.258.555,68
4	TRANSFERENCIAS CORRIENTES	910.682,56	862.315,97	833.590,96	323.636,06	509.954,90
46	A CORPORACIONES LOCALES	329.050,00	305.559,85	300.863,53	17.636,06	283.227,47
47	A EMPRESAS PRIVADAS	145.551,17	120.682,73	96.654,04	0,00	96.654,04
48	A FAMILIAS E INSTITUCIONES SIN FIN DE LUCRO	436.081,39	436.073,39	436.073,39	306.000,00	130.073,39
	Total Operaciones Corrientes	3.601.972,56	3.506.034,46	3.477.309,44	1.708.798,86	1.768.510,58
6	INVERSIONES REALES	68.100,00	242,00	242,00	0,00	242,00
60	PROYECTOS DE INVERSIÓN NUEVA	68.100,00	0,00	0,00	0,00	0,00
61	PROYECTOS DE INVERSIÓN DE REPOSICIÓN	0,00	242,00	242,00	0,00	242,00
7	TRANSFERENCIAS DE CAPITAL	3.251.256,80	2.567.912,62	2.306.970,16	77.238,00	2.229.732,16
72	A EMPRESAS PÚBLICAS DE LA JUNTA Y OTROS ENTES PÚBLICOS	2.295.720,00	2.295.707,00	2.295.707,00	77.238,00	2.218.469,00

PARTE II - EJECUCIÓN DEL PRESUPUESTO DE GASTOS

Sección	18	EDUCACIÓN, CULTURA Y DEPORTES
Órgano Gestor	1808	DIRECCIÓN GENERAL DE CULTURA
Programa	455A	GESTIÓN CULTURAL

(IMPORTE EN EUROS)

CÓDIGO	Capítulo/Artículo	CRÉDITOS DEFINITIVOS	GASTOS COMPROMETIDOS	OBLIGACIONES RECONOCIDAS	PAGOS REALIZADOS	OBLIGACIONES PTES. DE PAGO
76	A CORPORACIONES LOCALES	955.536,80	272.205,62	11.263,16	0,00	11.263,16
	Total Operaciones de Capital	3.319.356,80	2.568.154,62	2.307.212,16	77.238,00	2.229.974,16
	Total operaciones no financieras	6.921.329,36	6.074.189,08	5.784.521,60	1.786.036,86	3.998.484,74
	Total Programa	6.921.329,36	6.074.189,08	5.784.521,60	1.786.036,86	3.998.484,74

PARTE II - EJECUCIÓN DEL PRESUPUESTO DE GASTOS

Sección	18	EDUCACIÓN, CULTURA Y DEPORTES
Órgano Gestor	1808	DIRECCIÓN GENERAL DE CULTURA
Programa	458A	PATRIMONIO ARTÍSTICO Y MUSEOS

(IMPORTE EN EUROS)

CÓDIGO	Capítulo/Artículo	CRÉDITOS DEFINITIVOS	GASTOS COMPROMETIDOS	OBLIGACIONES RECONOCIDAS	PAGOS REALIZADOS	OBLIGACIONES PTES. DE PAGO
1	GASTOS DE PERSONAL	5.456.080,00	5.454.747,08	5.454.747,08	5.454.747,08	0,00
10	ALTOS CARGOS	57.630,00	54.982,81	54.982,81	54.982,81	0,00
12	FUNCIONARIOS (EXCEPTO DOCENTES Y DE INSTITUCIONES SANITARIAS)	1.976.790,00	2.249.875,58	2.249.875,58	2.249.875,58	0,00
13	LABORALES (EXCEPTO DE INSTITUCIONES SANITARIAS)	1.871.720,00	1.828.628,94	1.828.628,94	1.828.628,94	0,00
15	INCENTIVOS AL RENDIMIENTO	2.760,00	1.656,00	1.656,00	1.656,00	0,00
16	CUOTAS, PRESTACIONES Y GASTOS SOCIALES A CARGO DEL EMPLEADOR	1.547.180,00	1.319.603,75	1.319.603,75	1.319.603,75	0,00
2	GASTOS EN BIENES CORRIENTES Y SERVICIOS	2.151.020,00	1.814.955,55	1.687.112,93	1.115.480,95	571.631,98
20	ARRENDAMIENTOS Y CÁNONES	95.020,00	46.015,02	1.145,52	659,36	486,16
21	REPARACIONES, MANTENIMIENTO Y CONSERVACIÓN	195.300,00	142.472,70	131.765,15	46.665,45	85.099,70
22	MATERIALES, SUMINISTROS Y OTROS	1.860.700,00	1.626.467,83	1.554.202,26	1.068.156,14	486.046,12
4	TRANSFERENCIAS CORRIENTES	924.832,50	670.469,50	670.469,49	635.469,49	35.000,00
42	A EMPRESAS PÚBLICAS DE LA JUNTA Y OTROS ENTES PÚBLICOS	864.832,50	610.469,50	610.469,49	610.469,49	0,00
48	A FAMILIAS E INSTITUCIONES SIN FIN DE LUCRO	60.000,00	60.000,00	60.000,00	25.000,00	35.000,00
	Total Operaciones Corrientes	8.531.932,50	7.940.172,13	7.812.329,50	7.205.697,52	606.631,98
6	INVERSIONES REALES	3.991.979,73	3.506.199,95	2.889.528,31	950.234,74	1.939.293,57
60	PROYECTOS DE INVERSIÓN NUEVA	528.360,00	608.903,31	356.401,65	59.717,35	296.684,30

PARTE II - EJECUCIÓN DEL PRESUPUESTO DE GASTOS

Sección	18	EDUCACIÓN, CULTURA Y DEPORTES
Órgano Gestor	1808	DIRECCIÓN GENERAL DE CULTURA
Programa	458A	PATRIMONIO ARTÍSTICO Y MUSEOS

(IMPORTE EN EUROS)

CÓDIGO	Capítulo/Artículo	CRÉDITOS DEFINITIVOS	GASTOS COMPROMETIDOS	OBLIGACIONES RECONOCIDAS	PAGOS REALIZADOS	OBLIGACIONES PTES. DE PAGO
61	PROYECTOS DE INVERSIÓN DE REPOSICIÓN	3.463.619,73	2.897.296,64	2.533.126,66	890.517,39	1.642.609,27
7	TRANSFERENCIAS DE CAPITAL	3.312.874,55	3.238.640,71	3.142.917,36	1.967.598,00	1.175.319,36
72	A EMPRESAS PÚBLICAS DE LA JUNTA Y OTROS ENTES PÚBLICOS	2.876.195,21	2.876.195,21	2.876.195,21	1.967.598,00	908.597,21
76	A CORPORACIONES LOCALES	207.752,88	136.508,31	76.959,89	0,00	76.959,89
77	A EMPRESAS PRIVADAS	5.000,00	5.000,00	5.000,00	0,00	5.000,00
78	A FAMILIAS E INSTITUCIONES SIN FIN DE LUCRO	223.926,46	220.937,19	184.762,26	0,00	184.762,26
	Total Operaciones de Capital	7.304.854,28	6.744.840,66	6.032.445,67	2.917.832,74	3.114.612,93
	Total operaciones no financieras	15.836.786,78	14.685.012,79	13.844.775,17	10.123.530,26	3.721.244,91
	Total Programa	15.836.786,78	14.685.012,79	13.844.775,17	10.123.530,26	3.721.244,91
	Total Órgano Gestor	36.580.805,60	33.675.328,02	32.331.770,83	22.199.592,60	10.132.178,23

PARTE II - EJECUCIÓN DEL PRESUPUESTO DE GASTOS

Sección	18	EDUCACIÓN, CULTURA Y DEPORTES
Órgano Gestor	1809	DIRECCIÓN GENERAL DE DEPORTES
Programa	457A	INFRAESTRUCTURA, FOMENTO Y APOYO AL DEPORTE

(IMPORTE EN EUROS)

CÓDIGO	Capítulo/Artículo	CRÉDITOS DEFINITIVOS	GASTOS COMPROMETIDOS	OBLIGACIONES RECONOCIDAS	PAGOS REALIZADOS	OBLIGACIONES PTES. DE PAGO
1	GASTOS DE PERSONAL	1.334.950,00	1.334.886,66	1.334.886,66	1.334.886,66	0,00
10	ALTOS CARGOS	57.710,00	55.050,76	55.050,76	55.050,76	0,00
12	FUNCIONARIOS (EXCEPTO DOCENTES Y DE INSTITUCIONES SANITARIAS)	1.065.270,00	1.020.143,94	1.020.143,94	1.020.143,94	0,00
16	CUOTAS, PRESTACIONES Y GASTOS SOCIALES A CARGO DEL EMPLEADOR	211.970,00	259.691,96	259.691,96	259.691,96	0,00
2	GASTOS EN BIENES CORRIENTES Y SERVICIOS	2.320.300,00	2.293.375,17	2.293.375,17	971.636,64	1.321.738,53
22	MATERIALES, SUMINISTROS Y OTROS	2.320.300,00	2.293.375,17	2.293.375,17	971.636,64	1.321.738,53
4	TRANSFERENCIAS CORRIENTES	165.150,00	161.050,00	158.950,00	1.050,00	157.900,00
46	A CORPORACIONES LOCALES	3.250,00	1.050,00	1.050,00	1.050,00	0,00
48	A FAMILIAS E INSTITUCIONES SIN FIN DE LUCRO	161.900,00	160.000,00	157.900,00	0,00	157.900,00
	Total Operaciones Corrientes	3.820.400,00	3.789.311,83	3.787.211,83	2.307.573,30	1.479.638,53
6	INVERSIONES REALES	740.318,62	568.135,64	446.701,96	263.366,89	183.335,07
60	PROYECTOS DE INVERSIÓN NUEVA	569.708,62	568.135,64	446.701,96	263.366,89	183.335,07
61	PROYECTOS DE INVERSIÓN DE REPOSICIÓN	170.610,00	0,00	0,00	0,00	0,00
7	TRANSFERENCIAS DE CAPITAL	3.500.347,11	1.090.791,34	1.060.296,67	777.155,00	283.141,67
72	A EMPRESAS PÚBLICAS DE LA JUNTA Y OTROS ENTES PÚBLICOS	777.160,00	777.155,00	777.155,00	777.155,00	0,00
76	A CORPORACIONES LOCALES	2.723.187,11	313.636,34	283.141,67	0,00	283.141,67

PARTE II - EJECUCIÓN DEL PRESUPUESTO DE GASTOS

Sección	18	EDUCACIÓN, CULTURA Y DEPORTES
Órgano Gestor	1809	DIRECCIÓN GENERAL DE DEPORTES
Programa	457A	INFRAESTRUCTURA, FOMENTO Y APOYO AL DEPORTE

(IMPORTE EN EUROS)

CÓDIGO	Capítulo/Artículo	CRÉDITOS DEFINITIVOS	GASTOS COMPROMETIDOS	OBLIGACIONES RECONOCIDAS	PAGOS REALIZADOS	OBLIGACIONES PTES. DE PAGO
	Total Operaciones de Capital	4.240.665,73	1.658.926,98	1.506.998,63	1.040.521,89	466.476,74
	Total operaciones no financieras	8.061.065,73	5.448.238,81	5.294.210,46	3.348.095,19	1.946.115,27
	Total Programa	8.061.065,73	5.448.238,81	5.294.210,46	3.348.095,19	1.946.115,27
	Total Órgano Gestor	8.061.065,73	5.448.238,81	5.294.210,46	3.348.095,19	1.946.115,27
	Total Sección	1.626.743.617,91	1.592.226.635,49	1.577.454.372,50	1.414.877.418,27	162.576.954,23

PARTE II - EJECUCIÓN DEL PRESUPUESTO DE GASTOS

Sección	19	EMPLEO Y ECONOMÍA
Órgano Gestor	1902	SECRETARÍA GENERAL
Programa	321A	DIRECCIÓN Y SERVICIOS GENERALES DE EMPLEO Y ECONOMÍA

(IMPORTE EN EUROS)

CÓDIGO	Capítulo/Artículo	CRÉDITOS DEFINITIVOS	GASTOS COMPROMETIDOS	OBLIGACIONES RECONOCIDAS	PAGOS REALIZADOS	OBLIGACIONES PTES. DE PAGO
1	GASTOS DE PERSONAL	8.573.650,00	8.573.650,00	8.573.650,00	8.555.850,00	17.800,00
10	ALTOS CARGOS	130.390,00	121.049,57	121.049,57	121.049,57	0,00
11	PERSONAL EVENTUAL	99.690,00-	382.455,16	382.455,16	382.455,16	0,00
12	FUNCIONARIOS (EXCEPTO DOCENTES Y DE INSTITUCIONES SANITARIAS)	5.503.710,00	4.746.689,86	4.746.689,86	4.746.689,86	0,00
13	LABORALES (EXCEPTO DE INSTITUCIONES SANITARIAS)	1.389.330,00	1.330.138,80	1.330.138,80	1.330.138,80	0,00
16	CUOTAS, PRESTACIONES Y GASTOS SOCIALES A CARGO DEL EMPLEADOR	1.649.910,00	1.993.316,61	1.993.316,61	1.975.516,61	17.800,00
2	GASTOS EN BIENES CORRIENTES Y SERVICIOS	9.768.610,00	7.477.405,06	6.512.298,66	3.302.981,79	3.209.316,87
20	ARRENDAMIENTOS Y CÁNONES	1.011.850,00	881.246,47	873.413,24	177.755,83	695.657,41
21	REPARACIONES, MANTENIMIENTO Y CONSERVACIÓN	642.530,00	579.263,13	538.470,77	188.782,79	349.687,98
22	MATERIALES, SUMINISTROS Y OTROS	8.062.930,00	5.974.556,37	5.058.075,56	2.898.272,23	2.159.803,33
23	INDEMNIZACIONES POR RAZÓN DE SERVICIO	51.300,00	42.339,09	42.339,09	38.170,94	4.168,15
	Total Operaciones Corrientes	18.342.260,00	16.051.055,06	15.085.948,66	11.858.831,79	3.227.116,87
6	INVERSIONES REALES	3.203.781,36	488.490,49	430.656,24	187.670,59	242.985,65
60	PROYECTOS DE INVERSIÓN NUEVA	2.874.681,36	309.305,28	279.001,28	164.419,46	114.581,82
61	PROYECTOS DE INVERSIÓN DE REPOSICIÓN	329.100,00	179.185,21	151.654,96	23.251,13	128.403,83
7	TRANSFERENCIAS DE CAPITAL	69.390,00	44.108,65	44.108,65	44.108,65	0,00

PARTE II - EJECUCIÓN DEL PRESUPUESTO DE GASTOS

Sección	19	EMPLEO Y ECONOMÍA
Órgano Gestor	1902	SECRETARÍA GENERAL
Programa	321A	DIRECCIÓN Y SERVICIOS GENERALES DE EMPLEO Y ECONOMÍA

(IMPORTE EN EUROS)

CÓDIGO	Capítulo/Artículo	CRÉDITOS DEFINITIVOS	GASTOS COMPROMETIDOS	OBLIGACIONES RECONOCIDAS	PAGOS REALIZADOS	OBLIGACIONES PTES. DE PAGO
72	A EMPRESAS PÚBLICAS DE LA JUNTA Y OTROS ENTES PÚBLICOS	44.390,00	44.108,65	44.108,65	44.108,65	0,00
76	A CORPORACIONES LOCALES	25.000,00	0,00	0,00	0,00	0,00
	Total Operaciones de Capital	3.273.171,36	532.599,14	474.764,89	231.779,24	242.985,65
	Total operaciones no financieras	21.615.431,36	16.583.654,20	15.560.713,55	12.090.611,03	3.470.102,52
8	ACTIVOS FINANCIEROS	137.700,00	101.609,76	101.609,76	101.609,76	0,00
82	CONCESIÓN DE PRÉSTAMOS	137.700,00	101.609,76	101.609,76	101.609,76	0,00
	Total Operaciones financieras	137.700,00	101.609,76	101.609,76	101.609,76	0,00
	Total Programa	21.753.131,36	16.685.263,96	15.662.323,31	12.192.220,79	3.470.102,52

PARTE II - EJECUCIÓN DEL PRESUPUESTO DE GASTOS

Sección	19	EMPLEO Y ECONOMÍA
Órgano Gestor	1902	SECRETARÍA GENERAL
Programa	323A	PROMOCIÓN Y SERVICIOS DE LA JUVENTUD

(IMPORTE EN EUROS)

CÓDIGO	Capítulo/Artículo	CRÉDITOS DEFINITIVOS	GASTOS COMPROMETIDOS	OBLIGACIONES RECONOCIDAS	PAGOS REALIZADOS	OBLIGACIONES PTES. DE PAGO
1	GASTOS DE PERSONAL	227.933,35	227.933,35	227.933,35	227.933,35	0,00
12	FUNCIONARIOS (EXCEPTO DOCENTES Y DE INSTITUCIONES SANITARIAS)	120.543,27	120.543,27	120.543,27	120.543,27	0,00
13	LABORALES (EXCEPTO DE INSTITUCIONES SANITARIAS)	71.344,03	71.344,03	71.344,03	71.344,03	0,00
16	CUOTAS, PRESTACIONES Y GASTOS SOCIALES A CARGO DEL EMPLEADOR	36.046,05	36.046,05	36.046,05	36.046,05	0,00
	Total Operaciones Corrientes	227.933,35	227.933,35	227.933,35	227.933,35	0,00
	Total operaciones no financieras	227.933,35	227.933,35	227.933,35	227.933,35	0,00
	Total Programa	227.933,35	227.933,35	227.933,35	227.933,35	0,00

PARTE II - EJECUCIÓN DEL PRESUPUESTO DE GASTOS

Sección	19	EMPLEO Y ECONOMÍA
Órgano Gestor	1902	SECRETARÍA GENERAL
Programa	521B	DESARROLLO DE LA SOCIEDAD DE LA INFORMACIÓN

(IMPORTE EN EUROS)

CÓDIGO	Capítulo/Artículo	CRÉDITOS DEFINITIVOS	GASTOS COMPROMETIDOS	OBLIGACIONES RECONOCIDAS	PAGOS REALIZADOS	OBLIGACIONES PTES. DE PAGO
2	GASTOS EN BIENES CORRIENTES Y SERVICIOS	7.507,32	7.507,30	7.507,30	0,00	7.507,30
22	MATERIALES, SUMINISTROS Y OTROS	7.507,32	7.507,30	7.507,30	0,00	7.507,30
	Total Operaciones Corrientes	7.507,32	7.507,30	7.507,30	0,00	7.507,30
6	INVERSIONES REALES	2.491.799,62	1.399.480,48	1.147.994,93	971.804,56	176.190,37
60	PROYECTOS DE INVERSIÓN NUEVA	2.371.799,62	1.381.363,53	1.129.877,98	963.603,56	166.274,42
61	PROYECTOS DE INVERSIÓN DE REPOSICIÓN	120.000,00	18.116,95	18.116,95	8.201,00	9.915,95
	Total Operaciones de Capital	2.491.799,62	1.399.480,48	1.147.994,93	971.804,56	176.190,37
	Total operaciones no financieras	2.499.306,94	1.406.987,78	1.155.502,23	971.804,56	183.697,67
	Total Programa	2.499.306,94	1.406.987,78	1.155.502,23	971.804,56	183.697,67
	Total Órgano Gestor	24.480.371,65	18.320.185,09	17.045.758,89	13.391.958,70	3.653.800,19

PARTE II - EJECUCIÓN DEL PRESUPUESTO DE GASTOS

Sección	19	EMPLEO Y ECONOMÍA
Órgano Gestor	1903	DIRECCIÓN GENERAL DE RELACIONES LABORALES
Programa	322A	FOMENTO DEL AUTOEMPLEO Y RELACIONES LABORALES

(IMPORTE EN EUROS)

CÓDIGO	Capítulo/Artículo	CRÉDITOS DEFINITIVOS	GASTOS COMPROMETIDOS	OBLIGACIONES RECONOCIDAS	PAGOS REALIZADOS	OBLIGACIONES PTES. DE PAGO
1	GASTOS DE PERSONAL	3.788.910,00	3.786.304,71	3.786.304,71	3.786.304,71	0,00
10	ALTOS CARGOS	59.270,00	38.183,54	38.183,54	38.183,54	0,00
12	FUNCIONARIOS (EXCEPTO DOCENTES Y DE INSTITUCIONES SANITARIAS)	2.715.490,00	2.745.617,65	2.745.617,65	2.745.617,65	0,00
13	LABORALES (EXCEPTO DE INSTITUCIONES SANITARIAS)	246.880,00	214.683,24	214.683,24	214.683,24	0,00
16	CUOTAS, PRESTACIONES Y GASTOS SOCIALES A CARGO DEL EMPLEADOR	767.270,00	787.820,28	787.820,28	787.820,28	0,00
2	GASTOS EN BIENES CORRIENTES Y SERVICIOS	71.500,00	32.644,09	32.644,09	1.103,41	31.540,68
22	MATERIALES, SUMINISTROS Y OTROS	68.500,00	32.205,51	32.205,51	664,83	31.540,68
23	INDEMNIZACIONES POR RAZÓN DE SERVICIO	3.000,00	438,58	438,58	438,58	0,00
4	TRANSFERENCIAS CORRIENTES	14.391.147,29	10.859.799,47	7.014.626,58	962.920,66	6.051.705,92
42	A EMPRESAS PÚBLICAS DE LA JUNTA Y OTROS ENTES PÚBLICOS	450.000,00	450.000,00	450.000,00	0,00	450.000,00
46	A CORPORACIONES LOCALES	127.360,07	85.268,78	85.268,78	0,00	85.268,78
47	A EMPRESAS PRIVADAS	10.012.624,45	8.234.101,32	5.061.470,42	660.603,56	4.400.866,86
48	A FAMILIAS E INSTITUCIONES SIN FIN DE LUCRO	3.801.162,77	2.090.429,37	1.417.887,38	302.317,10	1.115.570,28
	Total Operaciones Corrientes	18.251.557,29	14.678.748,27	10.833.575,38	4.750.328,78	6.083.246,60
7	TRANSFERENCIAS DE CAPITAL	4.527.249,84	2.353.451,96	1.566.705,43	617.629,93	949.075,50
77	A EMPRESAS PRIVADAS	4.144.319,84	2.290.141,97	1.521.630,43	599.599,93	922.030,50

PARTE II - EJECUCIÓN DEL PRESUPUESTO DE GASTOS

Sección	19	EMPLEO Y ECONOMÍA
Órgano Gestor	1903	DIRECCIÓN GENERAL DE RELACIONES LABORALES
Programa	322A	FOMENTO DEL AUTOEMPLEO Y RELACIONES LABORALES

(IMPORTE EN EUROS)

CÓDIGO	Capítulo/Artículo	CRÉDITOS DEFINITIVOS	GASTOS COMPROMETIDOS	OBLIGACIONES RECONOCIDAS	PAGOS REALIZADOS	OBLIGACIONES PTES. DE PAGO
78	A FAMILIAS E INSTITUCIONES SIN FIN DE LUCRO	382.930,00	63.309,99	45.075,00	18.030,00	27.045,00
	Total Operaciones de Capital	4.527.249,84	2.353.451,96	1.566.705,43	617.629,93	949.075,50
	Total operaciones no financieras	22.778.807,13	17.032.200,23	12.400.280,81	5.367.958,71	7.032.322,10
8	ACTIVOS FINANCIEROS	900.000,00	125.438,03	36.094,97	0,00	36.094,97
82	CONCESIÓN DE PRÉSTAMOS	900.000,00	125.438,03	36.094,97	0,00	36.094,97
	Total Operaciones financieras	900.000,00	125.438,03	36.094,97	0,00	36.094,97
	Total Programa	23.678.807,13	17.157.638,26	12.436.375,78	5.367.958,71	7.068.417,07
	Total Órgano Gestor	23.678.807,13	17.157.638,26	12.436.375,78	5.367.958,71	7.068.417,07

PARTE II - EJECUCIÓN DEL PRESUPUESTO DE GASTOS

Sección	19	EMPLEO Y ECONOMÍA
Órgano Gestor	1904	DIRECCIÓN GENERAL DE SEGURIDAD Y SALUD LABORAL
Programa	315A	PREVENCIÓN DE RIESGOS

(IMPORTE EN EUROS)

CÓDIGO	Capítulo/Artículo	CRÉDITOS DEFINITIVOS	GASTOS COMPROMETIDOS	OBLIGACIONES RECONOCIDAS	PAGOS REALIZADOS	OBLIGACIONES PTES. DE PAGO
1	GASTOS DE PERSONAL	2.761.480,00	2.757.145,75	2.757.145,75	2.757.145,75	0,00
10	ALTOS CARGOS	58.940,00	54.976,99	54.976,99	54.976,99	0,00
12	FUNCIONARIOS (EXCEPTO DOCENTES Y DE INSTITUCIONES SANITARIAS)	2.092.520,00	2.041.091,88	2.041.091,88	2.041.091,88	0,00
15	INCENTIVOS AL RENDIMIENTO	50.840,00	46.699,32	46.699,32	46.699,32	0,00
16	CUOTAS, PRESTACIONES Y GASTOS SOCIALES A CARGO DEL EMPLEADOR	559.180,00	614.377,56	614.377,56	614.377,56	0,00
2	GASTOS EN BIENES CORRIENTES Y SERVICIOS	6.140,00	2.440,48	2.440,48	2.209,43	231,05
22	MATERIALES, SUMINISTROS Y OTROS	1.980,00	1.668,95	1.668,95	1.437,90	231,05
23	INDEMNIZACIONES POR RAZÓN DE SERVICIO	4.160,00	771,53	771,53	771,53	0,00
4	TRANSFERENCIAS CORRIENTES	220.000,00	6.113,11	2.734,94	0,00	2.734,94
47	A EMPRESAS PRIVADAS	220.000,00	6.113,11	2.734,94	0,00	2.734,94
	Total Operaciones Corrientes	2.987.620,00	2.765.699,34	2.762.321,17	2.759.355,18	2.965,99
	Total operaciones no financieras	2.987.620,00	2.765.699,34	2.762.321,17	2.759.355,18	2.965,99
	Total Programa	2.987.620,00	2.765.699,34	2.762.321,17	2.759.355,18	2.965,99
	Total Órgano Gestor	2.987.620,00	2.765.699,34	2.762.321,17	2.759.355,18	2.965,99

PARTE II - EJECUCIÓN DEL PRESUPUESTO DE GASTOS

Sección	19	EMPLEO Y ECONOMÍA
Órgano Gestor	1908	DIRECCIÓN GENERAL DE EMPLEO Y JUVENTUD
Programa	321A	DIRECCIÓN Y SERVICIOS GENERALES DE EMPLEO Y ECONOMÍA

(IMPORTE EN EUROS)

CÓDIGO	Capítulo/Artículo	CRÉDITOS DEFINITIVOS	GASTOS COMPROMETIDOS	OBLIGACIONES RECONOCIDAS	PAGOS REALIZADOS	OBLIGACIONES PTES. DE PAGO
1	GASTOS DE PERSONAL	17.866.548,68	17.534.411,30	17.534.411,30	17.534.411,30	0,00
10	ALTOS CARGOS	59.270,00	47.722,17	47.722,17	47.722,17	0,00
12	FUNCIONARIOS (EXCEPTO DOCENTES Y DE INSTITUCIONES SANITARIAS)	11.704.679,27	11.458.429,40	11.458.429,40	11.458.429,40	0,00
13	LABORALES (EXCEPTO DE INSTITUCIONES SANITARIAS)	1.743.090,00	2.039.866,92	2.039.866,92	2.039.866,92	0,00
16	CUOTAS, PRESTACIONES Y GASTOS SOCIALES A CARGO DEL EMPLEADOR	4.359.509,41	3.988.392,81	3.988.392,81	3.988.392,81	0,00
2	GASTOS EN BIENES CORRIENTES Y SERVICIOS	759.000,00	568.118,52	473.557,73	80.186,30	393.371,43
22	MATERIALES, SUMINISTROS Y OTROS	694.000,00	561.467,37	466.906,58	73.729,60	393.176,98
23	INDEMNIZACIONES POR RAZÓN DE SERVICIO	65.000,00	6.651,15	6.651,15	6.456,70	194,45
	Total Operaciones Corrientes	18.625.548,68	18.102.529,82	18.007.969,03	17.614.597,60	393.371,43
	Total operaciones no financieras	18.625.548,68	18.102.529,82	18.007.969,03	17.614.597,60	393.371,43
	Total Programa	18.625.548,68	18.102.529,82	18.007.969,03	17.614.597,60	393.371,43

PARTE II - EJECUCIÓN DEL PRESUPUESTO DE GASTOS

Sección	19	EMPLEO Y ECONOMÍA
Órgano Gestor	1908	DIRECCIÓN GENERAL DE EMPLEO Y JUVENTUD
Programa	322B	FOMENTO Y GESTIÓN EMPLEO

(IMPORTE EN EUROS)

CÓDIGO	Capítulo/Artículo	CRÉDITOS DEFINITIVOS	GASTOS COMPROMETIDOS	OBLIGACIONES RECONOCIDAS	PAGOS REALIZADOS	OBLIGACIONES PTES. DE PAGO
4	TRANSFERENCIAS CORRIENTES	40.151.380,20	20.627.772,72	12.046.277,85	4.240.404,96	7.805.872,89
40	A LA JUNTA DE COMUNIDADES DE CASTILLA-LA MANCHA	207.859,50	28.776,49	28.776,49	21.046,88	7.729,61
46	A CORPORACIONES LOCALES	11.537.903,76	5.183.637,49	3.207.799,00	1.576.505,68	1.631.293,32
47	A EMPRESAS PRIVADAS	22.665.201,15	13.899.437,88	7.699.204,88	1.700.574,95	5.998.629,93
48	A FAMILIAS E INSTITUCIONES SIN FIN DE LUCRO	5.740.415,79	1.515.920,86	1.110.497,48	942.277,45	168.220,03
	Total Operaciones Corrientes	40.151.380,20	20.627.772,72	12.046.277,85	4.240.404,96	7.805.872,89
	Total operaciones no financieras	40.151.380,20	20.627.772,72	12.046.277,85	4.240.404,96	7.805.872,89
	Total Programa	40.151.380,20	20.627.772,72	12.046.277,85	4.240.404,96	7.805.872,89

PARTE II - EJECUCIÓN DEL PRESUPUESTO DE GASTOS

Sección	19	EMPLEO Y ECONOMÍA
Órgano Gestor	1908	DIRECCIÓN GENERAL DE EMPLEO Y JUVENTUD
Programa	322D	EMPLEO Y DESARROLO LOCAL

(IMPORTE EN EUROS)

CÓDIGO	Capítulo/Artículo	CRÉDITOS DEFINITIVOS	GASTOS COMPROMETIDOS	OBLIGACIONES RECONOCIDAS	PAGOS REALIZADOS	OBLIGACIONES PTES. DE PAGO
4	TRANSFERENCIAS CORRIENTES	10.640.537,75	7.689.417,97	5.854.654,34	2.481.091,35	3.373.562,99
40	A LA JUNTA DE COMUNIDADES DE CASTILLA-LA MANCHA	500,00	498,33	498,33	0,00	498,33
42	A EMPRESAS PÚBLICAS DE LA JUNTA Y OTROS ENTES PÚBLICOS	344.190,00	246.472,07	246.472,07	215.847,14	30.624,93
46	A CORPORACIONES LOCALES	9.916.747,75	7.164.508,06	5.334.271,36	2.220.951,16	3.113.320,20
47	A EMPRESAS PRIVADAS	249.390,00	178.269,59	178.269,59	3.612,30	174.657,29
48	A FAMILIAS E INSTITUCIONES SIN FIN DE LUCRO	129.710,00	99.669,92	95.142,99	40.680,75	54.462,24
	Total Operaciones Corrientes	10.640.537,75	7.689.417,97	5.854.654,34	2.481.091,35	3.373.562,99
	Total operaciones no financieras	10.640.537,75	7.689.417,97	5.854.654,34	2.481.091,35	3.373.562,99
	Total Programa	10.640.537,75	7.689.417,97	5.854.654,34	2.481.091,35	3.373.562,99

PARTE II - EJECUCIÓN DEL PRESUPUESTO DE GASTOS

Sección	19	EMPLEO Y ECONOMÍA
Órgano Gestor	1908	DIRECCIÓN GENERAL DE EMPLEO Y JUVENTUD
Programa	323A	PROMOCIÓN Y SERVICIOS DE LA JUVENTUD

(IMPORTE EN EUROS)

CÓDIGO	Capítulo/Artículo	CRÉDITOS DEFINITIVOS	GASTOS COMPROMETIDOS	OBLIGACIONES RECONOCIDAS	PAGOS REALIZADOS	OBLIGACIONES PTES. DE PAGO
1	GASTOS DE PERSONAL	1.040.106,65	1.039.687,39	1.039.687,39	1.039.687,39	0,00
12	FUNCIONARIOS (EXCEPTO DOCENTES Y DE INSTITUCIONES SANITARIAS)	193.573,27-	496.265,57	496.265,57	496.265,57	0,00
13	LABORALES (EXCEPTO DE INSTITUCIONES SANITARIAS)	757.685,97	307.613,57	307.613,57	307.613,57	0,00
16	CUOTAS, PRESTACIONES Y GASTOS SOCIALES A CARGO DEL EMPLEADOR	475.993,95	235.808,25	235.808,25	235.808,25	0,00
4	TRANSFERENCIAS CORRIENTES	1.187.150,00	547.980,52	306.950,52	32.797,06	274.153,46
42	A EMPRESAS PÚBLICAS DE LA JUNTA Y OTROS ENTES PÚBLICOS	66.400,00	0,00	0,00	0,00	0,00
46	A CORPORACIONES LOCALES	340.000,00	289.030,32	135.062,32	26.797,06	108.265,26
48	A FAMILIAS E INSTITUCIONES SIN FIN DE LUCRO	780.750,00	258.950,20	171.888,20	6.000,00	165.888,20
	Total Operaciones Corrientes	2.227.256,65	1.587.667,91	1.346.637,91	1.072.484,45	274.153,46
6	INVERSIONES REALES	0,00	0,00	0,00	0,00	0,00
60	PROYECTOS DE INVERSIÓN NUEVA	0,00	0,00	0,00	0,00	0,00
61	PROYECTOS DE INVERSIÓN DE REPOSICIÓN	0,00	0,00	0,00	0,00	0,00
7	TRANSFERENCIAS DE CAPITAL	506.370,00	506.363,31	0,00	0,00	0,00
76	A CORPORACIONES LOCALES	506.370,00	506.363,31	0,00	0,00	0,00
	Total Operaciones de Capital	506.370,00	506.363,31	0,00	0,00	0,00
	Total operaciones no financieras	2.733.626,65	2.094.031,22	1.346.637,91	1.072.484,45	274.153,46
	Total Programa	2.733.626,65	2.094.031,22	1.346.637,91	1.072.484,45	274.153,46
	Total Órgano Gestor	72.151.093,28	48.513.751,73	37.255.539,13	25.408.578,36	11.846.960,77

PARTE II - EJECUCIÓN DEL PRESUPUESTO DE GASTOS

Sección	19	EMPLEO Y ECONOMÍA
Órgano Gestor	1909	DIRECCIÓN GENERAL DE FORMACIÓN
Programa	321A	DIRECCIÓN Y SERVICIOS GENERALES DE EMPLEO Y ECONOMÍA

(IMPORTE EN EUROS)

CÓDIGO	Capítulo/Artículo	CRÉDITOS DEFINITIVOS	GASTOS COMPROMETIDOS	OBLIGACIONES RECONOCIDAS	PAGOS REALIZADOS	OBLIGACIONES PTES. DE PAGO
1	GASTOS DE PERSONAL	4.278.750,00	4.278.725,88	4.278.725,88	4.278.725,88	0,00
10	ALTOS CARGOS	58.970,00	55.011,31	55.011,31	55.011,31	0,00
12	FUNCIONARIOS (EXCEPTO DOCENTES Y DE INSTITUCIONES SANITARIAS)	3.102.010,00	3.089.448,07	3.089.448,07	3.089.448,07	0,00
13	LABORALES (EXCEPTO DE INSTITUCIONES SANITARIAS)	254.970,00	218.704,31	218.704,31	218.704,31	0,00
16	CUOTAS, PRESTACIONES Y GASTOS SOCIALES A CARGO DEL EMPLEADOR	862.800,00	915.562,19	915.562,19	915.562,19	0,00
2	GASTOS EN BIENES CORRIENTES Y SERVICIOS	366.700,00	52.198,96	40.334,53	1.378,15	38.956,38
22	MATERIALES, SUMINISTROS Y OTROS	353.000,00	51.398,14	39.533,71	577,33	38.956,38
23	INDEMNIZACIONES POR RAZÓN DE SERVICIO	13.700,00	800,82	800,82	800,82	0,00
	Total Operaciones Corrientes	4.645.450,00	4.330.924,84	4.319.060,41	4.280.104,03	38.956,38
	Total operaciones no financieras	4.645.450,00	4.330.924,84	4.319.060,41	4.280.104,03	38.956,38
	Total Programa	4.645.450,00	4.330.924,84	4.319.060,41	4.280.104,03	38.956,38

PARTE II - EJECUCIÓN DEL PRESUPUESTO DE GASTOS

Sección	19	EMPLEO Y ECONOMÍA
Órgano Gestor	1909	DIRECCIÓN GENERAL DE FORMACIÓN
Programa	322C	ORIENTACIÓN E INTERMEDIACIÓN EN EL MERCADO DE TRABAJO

(IMPORTE EN EUROS)

CÓDIGO	Capítulo/Artículo	CRÉDITOS DEFINITIVOS	GASTOS COMPROMETIDOS	OBLIGACIONES RECONOCIDAS	PAGOS REALIZADOS	OBLIGACIONES PTES. DE PAGO
4	TRANSFERENCIAS CORRIENTES	388.685,27	143.530,00	0,00	0,00	0,00
42	A EMPRESAS PÚBLICAS DE LA JUNTA Y OTROS ENTES PÚBLICOS	4.847,62	0,00	0,00	0,00	0,00
46	A CORPORACIONES LOCALES	85.247,45	0,00	0,00	0,00	0,00
48	A FAMILIAS E INSTITUCIONES SIN FIN DE LUCRO	298.590,20	143.530,00	0,00	0,00	0,00
	Total Operaciones Corrientes	388.685,27	143.530,00	0,00	0,00	0,00
	Total operaciones no financieras	388.685,27	143.530,00	0,00	0,00	0,00
	Total Programa	388.685,27	143.530,00	0,00	0,00	0,00

PARTE II - EJECUCIÓN DEL PRESUPUESTO DE GASTOS

Sección	19	EMPLEO Y ECONOMÍA
Órgano Gestor	1909	DIRECCIÓN GENERAL DE FORMACIÓN
Programa	324A	FORMACIÓN OCUPACIONAL

(IMPORTE EN EUROS)

CÓDIGO	Capítulo/Artículo	CRÉDITOS DEFINITIVOS	GASTOS COMPROMETIDOS	OBLIGACIONES RECONOCIDAS	PAGOS REALIZADOS	OBLIGACIONES PTES. DE PAGO
2	GASTOS EN BIENES CORRIENTES Y SERVICIOS	3.799.145,41	902.536,47	743.457,15	102.558,63	640.898,52
22	MATERIALES, SUMINISTROS Y OTROS	3.799.145,41	902.536,47	743.457,15	102.558,63	640.898,52
4	TRANSFERENCIAS CORRIENTES	70.917.819,66	63.042.003,35	21.868.455,71	10.806.096,54	11.062.359,17
40	A LA JUNTA DE COMUNIDADES DE CASTILLA-LA MANCHA	11.240,00	11.235,00	8.400,00	0,00	8.400,00
42	A EMPRESAS PÚBLICAS DE LA JUNTA Y OTROS ENTES PÚBLICOS	18.800,00	5.125,45	5.125,45	0,00	5.125,45
46	A CORPORACIONES LOCALES	3.632.782,79	2.337.052,80	581.297,72	124.166,23	457.131,49
47	A EMPRESAS PRIVADAS	29.696.636,13	26.729.018,56	6.919.136,49	4.572.865,49	2.346.271,00
48	A FAMILIAS E INSTITUCIONES SIN FIN DE LUCRO	37.558.360,74	33.959.571,54	14.354.496,05	6.109.064,82	8.245.431,23
	Total Operaciones Corrientes	74.716.965,07	63.944.539,82	22.611.912,86	10.908.655,17	11.703.257,69
7	TRANSFERENCIAS DE CAPITAL	63.660,00	53.321,48	32.103,48	0,00	32.103,48
78	A FAMILIAS E INSTITUCIONES SIN FIN DE LUCRO	63.660,00	53.321,48	32.103,48	0,00	32.103,48
	Total Operaciones de Capital	63.660,00	53.321,48	32.103,48	0,00	32.103,48
	Total operaciones no financieras	74.780.625,07	63.997.861,30	22.644.016,34	10.908.655,17	11.735.361,17
	Total Programa	74.780.625,07	63.997.861,30	22.644.016,34	10.908.655,17	11.735.361,17

PARTE II - EJECUCIÓN DEL PRESUPUESTO DE GASTOS

Sección	19	EMPLEO Y ECONOMÍA
Órgano Gestor	1909	DIRECCIÓN GENERAL DE FORMACIÓN
Programa	324B	ESCUELAS TALLER, CASAS DE OFICIO Y TALLERES DE EMPLEO

(IMPORTE EN EUROS)

CÓDIGO	Capítulo/Artículo	CRÉDITOS DEFINITIVOS	GASTOS COMPROMETIDOS	OBLIGACIONES RECONOCIDAS	PAGOS REALIZADOS	OBLIGACIONES PTES. DE PAGO
4	TRANSFERENCIAS CORRIENTES	26.439.569,19	23.834.697,60	9.710.370,95	1.721.806,30	7.988.564,65
42	A EMPRESAS PÚBLICAS DE LA JUNTA Y OTROS ENTES PÚBLICOS	635.627,85	476.468,58	234.634,50	234.634,50	0,00
43	A LA ADMINISTRACIÓN DEL ESTADO, OO.AA., EE.PP. Y OTROS ENTES PÚBLICOS ESTATALES	25.000,00	0,00	0,00	0,00	0,00
46	A CORPORACIONES LOCALES	21.897.749,68	20.061.118,21	8.183.439,60	672.439,46	7.511.000,14
48	A FAMILIAS E INSTITUCIONES SIN FIN DE LUCRO	3.881.191,66	3.297.110,81	1.292.296,85	814.732,34	477.564,51
	Total Operaciones Corrientes	26.439.569,19	23.834.697,60	9.710.370,95	1.721.806,30	7.988.564,65
	Total operaciones no financieras	26.439.569,19	23.834.697,60	9.710.370,95	1.721.806,30	7.988.564,65
	Total Programa	26.439.569,19	23.834.697,60	9.710.370,95	1.721.806,30	7.988.564,65
	Total Órgano Gestor	106.254.329,53	92.307.013,74	36.673.447,70	16.910.565,50	19.762.882,20

PARTE II - EJECUCIÓN DEL PRESUPUESTO DE GASTOS

Sección	19	EMPLEO Y ECONOMÍA
Órgano Gestor	1910	DIRECCIÓN GENERAL DE PLANIFICACIÓN, PARTICIPACIÓN SOCIAL Y ASUNTOSEUROPEOS
Programa	131A	COORDINACIÓN DE ASUNTOS EUROPEOS

(IMPORTE EN EUROS)

CÓDIGO	Capítulo/Artículo	CRÉDITOS DEFINITIVOS	GASTOS COMPROMETIDOS	OBLIGACIONES RECONOCIDAS	PAGOS REALIZADOS	OBLIGACIONES PTES. DE PAGO
1	GASTOS DE PERSONAL	317.260,00	316.934,79	316.934,79	316.934,79	0,00
10	ALTOS CARGOS	57.170,00	45.767,85	45.767,85	45.767,85	0,00
12	FUNCIONARIOS (EXCEPTO DOCENTES Y DE INSTITUCIONES SANITARIAS)	218.630,00	216.619,93	216.619,93	216.619,93	0,00
16	CUOTAS, PRESTACIONES Y GASTOS SOCIALES A CARGO DEL EMPLEADOR	41.460,00	54.547,01	54.547,01	54.547,01	0,00
2	GASTOS EN BIENES CORRIENTES Y SERVICIOS	103.160,00	31.788,93	31.788,93	24.007,60	7.781,33
20	ARRENDAMIENTOS Y CÁNONES	59.470,00	0,00	0,00	0,00	0,00
21	REPARACIONES, MANTENIMIENTO Y CONSERVACIÓN	8.470,00	0,00	0,00	0,00	0,00
22	MATERIALES, SUMINISTROS Y OTROS	34.220,00	31.432,99	31.432,99	23.651,66	7.781,33
23	INDEMNIZACIONES POR RAZÓN DE SERVICIO	1.000,00	355,94	355,94	355,94	0,00
4	TRANSFERENCIAS CORRIENTES	302.110,00	280.000,00	238.000,00	0,00	238.000,00
48	A FAMILIAS E INSTITUCIONES SIN FIN DE LUCRO	302.110,00	280.000,00	238.000,00	0,00	238.000,00
	Total Operaciones Corrientes	722.530,00	628.723,72	586.723,72	340.942,39	245.781,33
	Total operaciones no financieras	722.530,00	628.723,72	586.723,72	340.942,39	245.781,33
	Total Programa	722.530,00	628.723,72	586.723,72	340.942,39	245.781,33

PARTE II - EJECUCIÓN DEL PRESUPUESTO DE GASTOS

Sección	19	EMPLEO Y ECONOMÍA
Órgano Gestor	1910	DIRECCIÓN GENERAL DE PLANIFICACIÓN, PARTICIPACIÓN SOCIAL Y ASUNTOSEUROPEOS
Programa	612A	PLANIFICACIÓN ECONÓMICA

(IMPORTE EN EUROS)

CÓDIGO	Capítulo/Artículo	CRÉDITOS DEFINITIVOS	GASTOS COMPROMETIDOS	OBLIGACIONES RECONOCIDAS	PAGOS REALIZADOS	OBLIGACIONES PTES. DE PAGO
4	TRANSFERENCIAS CORRIENTES	1.850.000,00	1.689.771,17	189.952,45	44.928,83	145.023,62
47	A EMPRESAS PRIVADAS	691.043,26	691.043,26	0,00	0,00	0,00
48	A FAMILIAS E INSTITUCIONES SIN FIN DE LUCRO	1.158.956,74	998.727,91	189.952,45	44.928,83	145.023,62
	Total Operaciones Corrientes	1.850.000,00	1.689.771,17	189.952,45	44.928,83	145.023,62
	Total operaciones no financieras	1.850.000,00	1.689.771,17	189.952,45	44.928,83	145.023,62
	Total Programa	1.850.000,00	1.689.771,17	189.952,45	44.928,83	145.023,62
	Total Órgano Gestor	2.572.530,00	2.318.494,89	776.676,17	385.871,22	390.804,95

PARTE II - EJECUCIÓN DEL PRESUPUESTO DE GASTOS

Sección	19	EMPLEO Y ECONOMÍA
Órgano Gestor	1911	DIRECCIÓN GENERAL DE INCENTIVACIÓN EMPRESARIAL, COMERCIO, TURISMO YARTESANÍA
Programa	541F	FOMENTO DE LA INNOVACIÓN TECNOLÓGICA

(IMPORTE EN EUROS)

CÓDIGO	Capítulo/Artículo	CRÉDITOS DEFINITIVOS	GASTOS COMPROMETIDOS	OBLIGACIONES RECONOCIDAS	PAGOS REALIZADOS	OBLIGACIONES PTES. DE PAGO
1	GASTOS DE PERSONAL	155.450,00	154.790,64	154.790,64	154.790,64	0,00
12	FUNCIONARIOS (EXCEPTO DOCENTES Y DE INSTITUCIONES SANITARIAS)	117.740,00	121.064,79	121.064,79	121.064,79	0,00
16	CUOTAS, PRESTACIONES Y GASTOS SOCIALES A CARGO DEL EMPLEADOR	37.710,00	33.725,85	33.725,85	33.725,85	0,00
2	GASTOS EN BIENES CORRIENTES Y SERVICIOS	4.000,00	0,00	0,00	0,00	0,00
22	MATERIALES, SUMINISTROS Y OTROS	4.000,00	0,00	0,00	0,00	0,00
4	TRANSFERENCIAS CORRIENTES	7.538.332,11	2.982.885,41	2.325.428,22	60.959,15	2.264.469,07
42	A EMPRESAS PÚBLICAS DE LA JUNTA Y OTROS ENTES PÚBLICOS	1.297.920,00	430.861,50	430.861,50	0,00	430.861,50
46	A CORPORACIONES LOCALES	500.000,00	237.378,61	182.736,72	0,00	182.736,72
47	A EMPRESAS PRIVADAS	1.110.822,11	403.349,97	361.153,89	0,00	361.153,89
48	A FAMILIAS E INSTITUCIONES SIN FIN DE LUCRO	4.629.590,00	1.911.295,33	1.350.676,11	60.959,15	1.289.716,96
	Total Operaciones Corrientes	7.697.782,11	3.137.676,05	2.480.218,86	215.749,79	2.264.469,07
7	TRANSFERENCIAS DE CAPITAL	2.113.205,47	970.965,26	852.244,55	12.499,98	839.744,57
72	A EMPRESAS PÚBLICAS DE LA JUNTA Y OTROS ENTES PÚBLICOS	355.150,00	0,00	0,00	0,00	0,00
76	A CORPORACIONES LOCALES	230.000,00	230.000,00	230.000,00	0,00	230.000,00
77	A EMPRESAS PRIVADAS	243.943,32	111.842,67	90.849,92	0,00	90.849,92
78	A FAMILIAS E INSTITUCIONES SIN FIN DE LUCRO	1.284.112,15	629.122,59	531.394,63	12.499,98	518.894,65

PARTE II - EJECUCIÓN DEL PRESUPUESTO DE GASTOS

Sección	19	EMPLEO Y ECONOMÍA
Órgano Gestor	1911	DIRECCIÓN GENERAL DE INCENTIVACIÓN EMPRESARIAL, COMERCIO, TURISMO YARTESANÍA
Programa	541F	FOMENTO DE LA INNOVACIÓN TECNOLÓGICA

(IMPORTE EN EUROS)

CÓDIGO	Capítulo/Artículo	CRÉDITOS DEFINITIVOS	GASTOS COMPROMETIDOS	OBLIGACIONES RECONOCIDAS	PAGOS REALIZADOS	OBLIGACIONES PTES. DE PAGO
	Total Operaciones de Capital	2.113.205,47	970.965,26	852.244,55	12.499,98	839.744,57
	Total operaciones no financieras	9.810.987,58	4.108.641,31	3.332.463,41	228.249,77	3.104.213,64
	Total Programa	9.810.987,58	4.108.641,31	3.332.463,41	228.249,77	3.104.213,64

PARTE II - EJECUCIÓN DEL PRESUPUESTO DE GASTOS

Sección	19	EMPLEO Y ECONOMÍA
Órgano Gestor	1911	DIRECCIÓN GENERAL DE INCENTIVACIÓN EMPRESARIAL, COMERCIO, TURISMO YARTESANÍA
Programa	724A	PROMOCIÓN Y DESARROLLO EMPRESARIAL

(IMPORTE EN EUROS)

CÓDIGO	Capítulo/Artículo	CRÉDITOS DEFINITIVOS	GASTOS COMPROMETIDOS	OBLIGACIONES RECONOCIDAS	PAGOS REALIZADOS	OBLIGACIONES PTES. DE PAGO
1	GASTOS DE PERSONAL	1.999.430,00	1.998.511,07	1.998.511,07	1.998.511,07	0,00
10	ALTOS CARGOS	0,00	16.827,76	16.827,76	16.827,76	0,00
12	FUNCIONARIOS (EXCEPTO DOCENTES Y DE INSTITUCIONES SANITARIAS)	1.609.930,00	1.558.918,02	1.558.918,02	1.558.918,02	0,00
16	CUOTAS, PRESTACIONES Y GASTOS SOCIALES A CARGO DEL EMPLEADOR	389.500,00	422.765,29	422.765,29	422.765,29	0,00
2	GASTOS EN BIENES CORRIENTES Y SERVICIOS	456.290,00	8.240,91	8.240,91	3.960,53	4.280,38
22	MATERIALES, SUMINISTROS Y OTROS	456.290,00	8.240,91	8.240,91	3.960,53	4.280,38
4	TRANSFERENCIAS CORRIENTES	2.232.060,00	850.942,37	740.043,54	88.854,40	651.189,14
42	A EMPRESAS PÚBLICAS DE LA JUNTA Y OTROS ENTES PÚBLICOS	890.000,00	16.335,00	16.335,00	0,00	16.335,00
47	A EMPRESAS PRIVADAS	428.620,00	288.529,40	177.876,46	17.729,40	160.147,06
48	A FAMILIAS E INSTITUCIONES SIN FIN DE LUCRO	913.440,00	546.077,97	545.832,08	71.125,00	474.707,08
	Total Operaciones Corrientes	4.687.780,00	2.857.694,35	2.746.795,52	2.091.326,00	655.469,52
7	TRANSFERENCIAS DE CAPITAL	15.212.110,30	8.810.288,92	8.364.650,80	294.895,38	8.069.755,42
77	A EMPRESAS PRIVADAS	14.633.110,30	8.619.762,00	8.198.743,88	294.895,38	7.903.848,50
78	A FAMILIAS E INSTITUCIONES SIN FIN DE LUCRO	579.000,00	190.526,92	165.906,92	0,00	165.906,92
	Total Operaciones de Capital	15.212.110,30	8.810.288,92	8.364.650,80	294.895,38	8.069.755,42
	Total operaciones no financieras	19.899.890,30	11.667.983,27	11.111.446,32	2.386.221,38	8.725.224,94
	Total Programa	19.899.890,30	11.667.983,27	11.111.446,32	2.386.221,38	8.725.224,94

PARTE II - EJECUCIÓN DEL PRESUPUESTO DE GASTOS

Sección	19	EMPLEO Y ECONOMÍA
Órgano Gestor	1911	DIRECCIÓN GENERAL DE INCENTIVACIÓN EMPRESARIAL, COMERCIO, TURISMO YARTESANÍA
Programa	751C	ORDENACIÓN Y PROMOCIÓN DEL TURISMO

(IMPORTE EN EUROS)

CÓDIGO	Capítulo/Artículo	CRÉDITOS DEFINITIVOS	GASTOS COMPROMETIDOS	OBLIGACIONES RECONOCIDAS	PAGOS REALIZADOS	OBLIGACIONES PTES. DE PAGO
1	GASTOS DE PERSONAL	1.474.870,00	1.473.965,98	1.473.965,98	1.473.965,98	0,00
10	ALTOS CARGOS	59.060,00	54.544,57	54.544,57	54.544,57	0,00
12	FUNCIONARIOS (EXCEPTO DOCENTES Y DE INSTITUCIONES SANITARIAS)	1.165.320,00	1.135.354,01	1.135.354,01	1.135.354,01	0,00
13	LABORALES (EXCEPTO DE INSTITUCIONES SANITARIAS)	32.540,00	30.294,99	30.294,99	30.294,99	0,00
16	CUOTAS, PRESTACIONES Y GASTOS SOCIALES A CARGO DEL EMPLEADOR	217.950,00	253.772,41	253.772,41	253.772,41	0,00
2	GASTOS EN BIENES CORRIENTES Y SERVICIOS	1.286.310,00	461.206,04	461.206,04	125.238,77	335.967,27
20	ARRENDAMIENTOS Y CÁNONES	100.000,00	81.758,92	81.758,92	0,00	81.758,92
22	MATERIALES, SUMINISTROS Y OTROS	1.186.310,00	379.447,12	379.447,12	125.238,77	254.208,35
4	TRANSFERENCIAS CORRIENTES	1.020.560,00	228,00	0,00	0,00	0,00
42	A EMPRESAS PÚBLICAS DE LA JUNTA Y OTROS ENTES PÚBLICOS	320.260,00	0,00	0,00	0,00	0,00
46	A CORPORACIONES LOCALES	700.300,00	228,00	0,00	0,00	0,00
	Total Operaciones Corrientes	3.781.740,00	1.935.400,02	1.935.172,02	1.599.204,75	335.967,27
6	INVERSIONES REALES	10.000,00	0,00	0,00	0,00	0,00
60	PROYECTOS DE INVERSIÓN NUEVA	10.000,00	0,00	0,00	0,00	0,00
7	TRANSFERENCIAS DE CAPITAL	1.771.200,00	1.479.282,43	821.465,43	0,00	821.465,43
72	A EMPRESAS PÚBLICAS DE LA JUNTA Y OTROS ENTES PÚBLICOS	730.040,00	730.036,97	730.036,97	0,00	730.036,97

PARTE II - EJECUCIÓN DEL PRESUPUESTO DE GASTOS

Sección	19	EMPLEO Y ECONOMÍA
Órgano Gestor	1911	DIRECCIÓN GENERAL DE INCENTIVACIÓN EMPRESARIAL, COMERCIO, TURISMO YARTESANÍA
Programa	751C	ORDENACIÓN Y PROMOCIÓN DEL TURISMO

(IMPORTE EN EUROS)

CÓDIGO	Capítulo/Artículo	CRÉDITOS DEFINITIVOS	GASTOS COMPROMETIDOS	OBLIGACIONES RECONOCIDAS	PAGOS REALIZADOS	OBLIGACIONES PTES. DE PAGO
76	A CORPORACIONES LOCALES	383.340,00	91.428,46	91.428,46	0,00	91.428,46
77	A EMPRESAS PRIVADAS	1.050,00	1.050,00	0,00	0,00	0,00
78	A FAMILIAS E INSTITUCIONES SIN FIN DE LUCRO	656.770,00	656.767,00	0,00	0,00	0,00
	Total Operaciones de Capital	1.781.200,00	1.479.282,43	821.465,43	0,00	821.465,43
	Total operaciones no financieras	5.562.940,00	3.414.682,45	2.756.637,45	1.599.204,75	1.157.432,70
	Total Programa	5.562.940,00	3.414.682,45	2.756.637,45	1.599.204,75	1.157.432,70

PARTE II - EJECUCIÓN DEL PRESUPUESTO DE GASTOS

Sección	19	EMPLEO Y ECONOMÍA
Órgano Gestor	1911	DIRECCIÓN GENERAL DE INCENTIVACIÓN EMPRESARIAL, COMERCIO, TURISMO YARTESANÍA
Programa	751D	ORDENACIÓN Y PROMOCIÓN DE LA ARTESANÍA

(IMPORTE EN EUROS)

CÓDIGO	Capítulo/Artículo	CRÉDITOS DEFINITIVOS	GASTOS COMPROMETIDOS	OBLIGACIONES RECONOCIDAS	PAGOS REALIZADOS	OBLIGACIONES PTES. DE PAGO
1	GASTOS DE PERSONAL	329.580,00	329.501,76	329.501,76	329.501,76	0,00
12	FUNCIONARIOS (EXCEPTO DOCENTES Y DE INSTITUCIONES SANITARIAS)	234.680,00	256.442,53	256.442,53	256.442,53	0,00
16	CUOTAS, PRESTACIONES Y GASTOS SOCIALES A CARGO DEL EMPLEADOR	94.900,00	73.059,23	73.059,23	73.059,23	0,00
2	GASTOS EN BIENES CORRIENTES Y SERVICIOS	41.100,00	31.334,46	31.334,46	9.502,32	21.832,14
22	MATERIALES, SUMINISTROS Y OTROS	41.100,00	31.334,46	31.334,46	9.502,32	21.832,14
4	TRANSFERENCIAS CORRIENTES	1.270.000,00	1.011.982,32	1.011.982,32	789.420,05	222.562,27
46	A CORPORACIONES LOCALES	170.000,00	138.065,83	138.065,83	58.097,31	79.968,52
47	A EMPRESAS PRIVADAS	260.000,00	213.056,10	213.056,10	213.056,10	0,00
48	A FAMILIAS E INSTITUCIONES SIN FIN DE LUCRO	840.000,00	660.860,39	660.860,39	518.266,64	142.593,75
	Total Operaciones Corrientes	1.640.680,00	1.372.818,54	1.372.818,54	1.128.424,13	244.394,41
7	TRANSFERENCIAS DE CAPITAL	1.040.000,00	528.934,51	528.934,51	475.202,51	53.732,00
76	A CORPORACIONES LOCALES	200.000,00	64.184,00	64.184,00	10.452,00	53.732,00
77	A EMPRESAS PRIVADAS	840.000,00	464.750,51	464.750,51	464.750,51	0,00
	Total Operaciones de Capital	1.040.000,00	528.934,51	528.934,51	475.202,51	53.732,00
	Total operaciones no financieras	2.680.680,00	1.901.753,05	1.901.753,05	1.603.626,64	298.126,41
	Total Programa	2.680.680,00	1.901.753,05	1.901.753,05	1.603.626,64	298.126,41

PARTE II - EJECUCIÓN DEL PRESUPUESTO DE GASTOS

Sección	19	EMPLEO Y ECONOMÍA
Órgano Gestor	1911	DIRECCIÓN GENERAL DE INCENTIVACIÓN EMPRESARIAL, COMERCIO, TURISMO YARTESANÍA
Programa	751E	ORDENACIÓN Y PROMOCIÓN DEL COMERCIO

(IMPORTE EN EUROS)

CÓDIGO	Capítulo/Artículo	CRÉDITOS DEFINITIVOS	GASTOS COMPROMETIDOS	OBLIGACIONES RECONOCIDAS	PAGOS REALIZADOS	OBLIGACIONES PTES. DE PAGO
1	GASTOS DE PERSONAL	357.860,00	357.645,69	357.645,69	357.645,69	0,00
12	FUNCIONARIOS (EXCEPTO DOCENTES Y DE INSTITUCIONES SANITARIAS)	360.490,00	287.446,89	287.446,89	287.446,89	0,00
16	CUOTAS, PRESTACIONES Y GASTOS SOCIALES A CARGO DEL EMPLEADOR	2.630,00-	70.198,80	70.198,80	70.198,80	0,00
4	TRANSFERENCIAS CORRIENTES	2.940.860,00	2.191.340,65	2.191.340,65	1.450.087,26	741.253,39
42	A EMPRESAS PÚBLICAS DE LA JUNTA Y OTROS ENTES PÚBLICOS	2.856.870,00	2.150.087,26	2.150.087,26	1.450.087,26	700.000,00
46	A CORPORACIONES LOCALES	36.990,00	23.658,86	23.658,86	0,00	23.658,86
48	A FAMILIAS E INSTITUCIONES SIN FIN DE LUCRO	47.000,00	17.594,53	17.594,53	0,00	17.594,53
	Total Operaciones Corrientes	3.298.720,00	2.548.986,34	2.548.986,34	1.807.732,95	741.253,39
7	TRANSFERENCIAS DE CAPITAL	3.241.044,34	2.537.508,76	2.220.177,21	0,00	2.220.177,21
72	A EMPRESAS PÚBLICAS DE LA JUNTA Y OTROS ENTES PÚBLICOS	2.512.951,79	2.219.451,79	2.219.451,79	0,00	2.219.451,79
76	A CORPORACIONES LOCALES	726.092,55	317.331,55	0,00	0,00	0,00
77	A EMPRESAS PRIVADAS	2.000,00	725,42	725,42	0,00	725,42
	Total Operaciones de Capital	3.241.044,34	2.537.508,76	2.220.177,21	0,00	2.220.177,21
	Total operaciones no financieras	6.539.764,34	5.086.495,10	4.769.163,55	1.807.732,95	2.961.430,60
	Total Programa	6.539.764,34	5.086.495,10	4.769.163,55	1.807.732,95	2.961.430,60
	Total Órgano Gestor	44.494.262,22	26.179.555,18	23.871.463,78	7.625.035,49	16.246.428,29
	Total Sección	276.619.013,81	207.562.338,23	130.821.582,62	71.849.323,16	58.972.259,46

PARTE II - EJECUCIÓN DEL PRESUPUESTO DE GASTOS

Sección	21	AGRICULTURA
Órgano Gestor	2102	SECRETARÍA GENERAL
Programa	521B	DESARROLLO DE LA SOCIEDAD DE LA INFORMACIÓN

(IMPORTE EN EUROS)

CÓDIGO	Capítulo/Artículo	CRÉDITOS DEFINITIVOS	GASTOS COMPROMETIDOS	OBLIGACIONES RECONOCIDAS	PAGOS REALIZADOS	OBLIGACIONES PTES. DE PAGO
2	GASTOS EN BIENES CORRIENTES Y SERVICIOS	114.450,00	94.447,72	86.674,89	52.823,10	33.851,79
21	REPARACIONES, MANTENIMIENTO Y CONSERVACIÓN	60.000,00	44.863,35	37.090,52	15.295,94	21.794,58
22	MATERIALES, SUMINISTROS Y OTROS	54.450,00	49.584,37	49.584,37	37.527,16	12.057,21
4	TRANSFERENCIAS CORRIENTES	1.946.328,98	1.715.226,01	1.715.222,20	967.549,44	747.672,76
42	A EMPRESAS PÚBLICAS DE LA JUNTA Y OTROS ENTES PÚBLICOS	1.946.328,98	1.715.226,01	1.715.222,20	967.549,44	747.672,76
	Total Operaciones Corrientes	2.060.778,98	1.809.673,73	1.801.897,09	1.020.372,54	781.524,55
6	INVERSIONES REALES	1.071.755,56	490.968,32	484.363,72	409.923,96	74.439,76
60	PROYECTOS DE INVERSIÓN NUEVA	996.755,56	490.968,32	484.363,72	409.923,96	74.439,76
61	PROYECTOS DE INVERSIÓN DE REPOSICIÓN	75.000,00	0,00	0,00	0,00	0,00
	Total Operaciones de Capital	1.071.755,56	490.968,32	484.363,72	409.923,96	74.439,76
	Total operaciones no financieras	3.132.534,54	2.300.642,05	2.286.260,81	1.430.296,50	855.964,31
	Total Programa	3.132.534,54	2.300.642,05	2.286.260,81	1.430.296,50	855.964,31

PARTE II - EJECUCIÓN DEL PRESUPUESTO DE GASTOS

Sección	21	AGRICULTURA
Órgano Gestor	2102	SECRETARÍA GENERAL
Programa	711A	DIRECCIÓN Y SERVICIOS GENERALES DE AGRICULTURA

(IMPORTE EN EUROS)

CÓDIGO	Capítulo/Artículo	CRÉDITOS DEFINITIVOS	GASTOS COMPROMETIDOS	OBLIGACIONES RECONOCIDAS	PAGOS REALIZADOS	OBLIGACIONES PTES. DE PAGO
1	GASTOS DE PERSONAL	38.984.631,04	38.754.863,13	38.754.863,13	38.724.042,55	30.820,58
10	ALTOS CARGOS	153.225,00-	116.524,17	116.524,17	116.524,17	0,00
11	PERSONAL EVENTUAL	211.210,00	193.664,43	193.664,43	193.664,43	0,00
12	FUNCIONARIOS (EXCEPTO DOCENTES Y DE INSTITUCIONES SANITARIAS)	24.873.889,04	23.422.317,31	23.422.317,31	23.422.317,31	0,00
13	LABORALES (EXCEPTO DE INSTITUCIONES SANITARIAS)	4.449.620,00	4.086.282,12	4.086.282,12	4.086.282,12	0,00
15	INCENTIVOS AL RENDIMIENTO	2.641.620,00	2.490.719,56	2.490.719,56	2.490.719,56	0,00
16	CUOTAS, PRESTACIONES Y GASTOS SOCIALES A CARGO DEL EMPLEADOR	6.961.517,00	8.445.355,54	8.445.355,54	8.414.534,96	30.820,58
2	GASTOS EN BIENES CORRIENTES Y SERVICIOS	9.787.282,79	9.497.970,12	8.719.720,04	4.699.283,58	4.020.436,46
20	ARRENDAMIENTOS Y CÁNONES	405.530,00	372.627,69	370.978,14	199.058,47	171.919,67
21	REPARACIONES, MANTENIMIENTO Y CONSERVACIÓN	1.202.770,00	1.192.000,30	1.179.749,05	707.839,25	471.909,80
22	MATERIALES, SUMINISTROS Y OTROS	8.066.092,79	7.831.029,72	7.066.680,44	3.703.682,45	3.362.997,99
23	INDEMNIZACIONES POR RAZÓN DE SERVICIO	112.890,00	102.312,41	102.312,41	88.703,41	13.609,00
4	TRANSFERENCIAS CORRIENTES	915.248,45	868.951,52	868.951,52	868.951,52	0,00
41	A ORGANISMOS AUTÓNOMOS DE LA JUNTA	869.610,00	823.313,07	823.313,07	823.313,07	0,00
42	A EMPRESAS PÚBLICAS DE LA JUNTA Y OTROS ENTES PÚBLICOS	45.638,45	45.638,45	45.638,45	45.638,45	0,00
	Total Operaciones Corrientes	49.687.162,28	49.121.784,77	48.343.534,69	44.292.277,65	4.051.257,04

PARTE II - EJECUCIÓN DEL PRESUPUESTO DE GASTOS

Sección	21	AGRICULTURA
Órgano Gestor	2102	SECRETARÍA GENERAL
Programa	711A	DIRECCIÓN Y SERVICIOS GENERALES DE AGRICULTURA

(IMPORTE EN EUROS)

CÓDIGO	Capítulo/Artículo	CRÉDITOS DEFINITIVOS	GASTOS COMPROMETIDOS	OBLIGACIONES RECONOCIDAS	PAGOS REALIZADOS	OBLIGACIONES PTES. DE PAGO
6	INVERSIONES REALES	110.000,00	94.279,25	92.665,90	61.959,86	30.706,04
60	PROYECTOS DE INVERSIÓN NUEVA	0,00	54.286,40	54.286,40	41.749,32	12.537,08
61	PROYECTOS DE INVERSIÓN DE REPOSICIÓN	110.000,00	39.992,85	38.379,50	20.210,54	18.168,96
7	TRANSFERENCIAS DE CAPITAL	263.181,42	0,00	0,00	0,00	0,00
71	A ORGANISMOS AUTÓNOMOS DE LA JUNTA	50.000,00	0,00	0,00	0,00	0,00
72	A EMPRESAS PÚBLICAS DE LA JUNTA Y OTROS ENTES PÚBLICOS	213.181,42	0,00	0,00	0,00	0,00
	Total Operaciones de Capital	373.181,42	94.279,25	92.665,90	61.959,86	30.706,04
	Total operaciones no financieras	50.060.343,70	49.216.064,02	48.436.200,59	44.354.237,51	4.081.963,08
8	ACTIVOS FINANCIEROS	138.423,26	133.475,23	133.475,23	133.475,23	0,00
82	CONCESIÓN DE PRÉSTAMOS	138.423,26	133.475,23	133.475,23	133.475,23	0,00
	Total Operaciones financieras	138.423,26	133.475,23	133.475,23	133.475,23	0,00
	Total Programa	50.198.766,96	49.349.539,25	48.569.675,82	44.487.712,74	4.081.963,08
	Total Órgano Gestor	53.331.301,50	51.650.181,30	50.855.936,63	45.918.009,24	4.937.927,39

PARTE II - EJECUCIÓN DEL PRESUPUESTO DE GASTOS

Sección	21	AGRICULTURA
Órgano Gestor	2103	DIRECCIÓN GENERAL DE INFRAESTRUCTURAS Y DESARROLLO RURAL
Programa	531A	REGADÍOS Y EXPLOTACIONES AGRARIAS

(IMPORTE EN EUROS)

CÓDIGO	Capítulo/Artículo	CRÉDITOS DEFINITIVOS	GASTOS COMPROMETIDOS	OBLIGACIONES RECONOCIDAS	PAGOS REALIZADOS	OBLIGACIONES PTES. DE PAGO
1	GASTOS DE PERSONAL	6.042.720,00	6.038.500,48	6.038.500,48	6.038.500,48	0,00
12	FUNCIONARIOS (EXCEPTO DOCENTES Y DE INSTITUCIONES SANITARIAS)	4.696.690,00	4.490.463,11	4.490.463,11	4.490.463,11	0,00
13	LABORALES (EXCEPTO DE INSTITUCIONES SANITARIAS)	251.580,00	235.428,49	235.428,49	235.428,49	0,00
16	CUOTAS, PRESTACIONES Y GASTOS SOCIALES A CARGO DEL EMPLEADOR	1.094.450,00	1.312.608,88	1.312.608,88	1.312.608,88	0,00
2	GASTOS EN BIENES CORRIENTES Y SERVICIOS	14.834,29	14.834,29	14.834,29	1.217,09	13.617,20
22	MATERIALES, SUMINISTROS Y OTROS	14.834,29	14.834,29	14.834,29	1.217,09	13.617,20
4	TRANSFERENCIAS CORRIENTES	1.139.949,96	482.064,46	270.189,12	257.535,62	12.653,50
43	A LA ADMINISTRACIÓN DEL ESTADO, OO.AA., EE.PP. Y OTROS ENTES PÚBLICOS ESTATALES	30.000,00	18.838,90	12.653,50	0,00	12.653,50
47	A EMPRESAS PRIVADAS	561.727,36	54.655,56	54.655,56	54.655,56	0,00
48	A FAMILIAS E INSTITUCIONES SIN FIN DE LUCRO	548.222,60	408.570,00	202.880,06	202.880,06	0,00
	Total Operaciones Corrientes	7.197.504,25	6.535.399,23	6.323.523,89	6.297.253,19	26.270,70
6	INVERSIONES REALES	5.659.672,72	623.113,74	586.514,93	511.301,27	75.213,66
60	PROYECTOS DE INVERSIÓN NUEVA	2.641.735,96	422.886,24	422.886,23	416.536,39	6.349,84
61	PROYECTOS DE INVERSIÓN DE REPOSICIÓN	3.017.936,76	200.227,50	163.628,70	94.764,88	68.863,82
7	TRANSFERENCIAS DE CAPITAL	64.084.769,95	27.537.176,11	17.679.466,50	17.284.305,06	395.161,44
73	A LA ADMINISTRACIÓN DEL ESTADO, OO.AA., EE.PP. Y OTROS ENTES PÚBLICOS ESTATALES	251.610,00	213.181,91	0,00	0,00	0,00

PARTE II - EJECUCIÓN DEL PRESUPUESTO DE GASTOS

Sección	21	AGRICULTURA
Órgano Gestor	2103	DIRECCIÓN GENERAL DE INFRAESTRUCTURAS Y DESARROLLO RURAL
Programa	531A	REGADÍOS Y EXPLOTACIONES AGRARIAS

(IMPORTE EN EUROS)

CÓDIGO	Capítulo/Artículo	CRÉDITOS DEFINITIVOS	GASTOS COMPROMETIDOS	OBLIGACIONES RECONOCIDAS	PAGOS REALIZADOS	OBLIGACIONES PTES. DE PAGO
76	A CORPORACIONES LOCALES	4.169.340,00	1.916.746,56	1.916.746,56	1.561.886,03	354.860,53
77	A EMPRESAS PRIVADAS	59.064.782,55	25.074.665,79	15.510.660,50	15.470.359,59	40.300,91
78	A FAMILIAS E INSTITUCIONES SIN FIN DE LUCRO	599.037,40	332.581,85	252.059,44	252.059,44	0,00
	Total Operaciones de Capital	69.744.442,67	28.160.289,85	18.265.981,43	17.795.606,33	470.375,10
	Total operaciones no financieras	76.941.946,92	34.695.689,08	24.589.505,32	24.092.859,52	496.645,80
	Total Programa	76.941.946,92	34.695.689,08	24.589.505,32	24.092.859,52	496.645,80

PARTE II - EJECUCIÓN DEL PRESUPUESTO DE GASTOS

Sección	21	AGRICULTURA
Órgano Gestor	2103	DIRECCIÓN GENERAL DE INFRAESTRUCTURAS Y DESARROLLO RURAL
Programa	541C	INVESTIGACIÓN Y EXPERIMENTACIÓN AGRARIA

(IMPORTE EN EUROS)

CÓDIGO	Capítulo/Artículo	CRÉDITOS DEFINITIVOS	GASTOS COMPROMETIDOS	OBLIGACIONES RECONOCIDAS	PAGOS REALIZADOS	OBLIGACIONES PTES. DE PAGO
1	GASTOS DE PERSONAL	2.459.840,00	2.459.064,14	2.459.064,14	2.459.064,14	0,00
12	FUNCIONARIOS (EXCEPTO DOCENTES Y DE INSTITUCIONES SANITARIAS)	1.231.060,00	1.256.680,95	1.256.680,95	1.256.680,95	0,00
13	LABORALES (EXCEPTO DE INSTITUCIONES SANITARIAS)	663.020,00	616.219,12	616.219,12	616.219,12	0,00
16	CUOTAS, PRESTACIONES Y GASTOS SOCIALES A CARGO DEL EMPLEADOR	565.760,00	586.164,07	586.164,07	586.164,07	0,00
2	GASTOS EN BIENES CORRIENTES Y SERVICIOS	1.051.917,04	280.545,61	280.545,61	272.477,22	8.068,39
21	REPARACIONES, MANTENIMIENTO Y CONSERVACIÓN	1.350,96	1.350,96	1.350,96	536,76	814,20
22	MATERIALES, SUMINISTROS Y OTROS	1.050.566,08	279.194,65	279.194,65	271.940,46	7.254,19
4	TRANSFERENCIAS CORRIENTES	1.153.021,94	863.205,40	672.356,63	672.356,63	0,00
48	A FAMILIAS E INSTITUCIONES SIN FIN DE LUCRO	1.153.021,94	863.205,40	672.356,63	672.356,63	0,00
	Total Operaciones Corrientes	4.664.778,98	3.602.815,15	3.411.966,38	3.403.897,99	8.068,39
6	INVERSIONES REALES	2.151.373,17	358.908,47	358.908,47	206.901,37	152.007,10
60	PROYECTOS DE INVERSIÓN NUEVA	2.151.373,17	358.908,47	358.908,47	206.901,37	152.007,10
7	TRANSFERENCIAS DE CAPITAL	56.797,20	56.764,20	41.967,00	0,00	41.967,00
72	A EMPRESAS PÚBLICAS DE LA JUNTA Y OTROS ENTES PÚBLICOS	14.797,20	14.797,20	0,00	0,00	0,00
77	A EMPRESAS PRIVADAS	42.000,00	41.967,00	41.967,00	0,00	41.967,00
	Total Operaciones de Capital	2.208.170,37	415.672,67	400.875,47	206.901,37	193.974,10

PARTE II - EJECUCIÓN DEL PRESUPUESTO DE GASTOS

Sección	21	AGRICULTURA
Órgano Gestor	2103	DIRECCIÓN GENERAL DE INFRAESTRUCTURAS Y DESARROLLO RURAL
Programa	541C	INVESTIGACIÓN Y EXPERIMENTACIÓN AGRARIA

(IMPORTE EN EUROS)

CÓDIGO	Capítulo/Artículo	CRÉDITOS DEFINITIVOS	GASTOS COMPROMETIDOS	OBLIGACIONES RECONOCIDAS	PAGOS REALIZADOS	OBLIGACIONES PTES. DE PAGO
	Total operaciones no financieras	6.872.949,35	4.018.487,82	3.812.841,85	3.610.799,36	202.042,49
	Total Programa	6.872.949,35	4.018.487,82	3.812.841,85	3.610.799,36	202.042,49

PARTE II - EJECUCIÓN DEL PRESUPUESTO DE GASTOS

Sección	21	AGRICULTURA
Órgano Gestor	2103	DIRECCIÓN GENERAL DE INFRAESTRUCTURAS Y DESARROLLO RURAL
Programa	716A	COOPERATIVISMO, COMERCIALIZACIÓN E INDUSTRIALIZACIÓN AGRARIA

(IMPORTE EN EUROS)

CÓDIGO	Capítulo/Artículo	CRÉDITOS DEFINITIVOS	GASTOS COMPROMETIDOS	OBLIGACIONES RECONOCIDAS	PAGOS REALIZADOS	OBLIGACIONES PTES. DE PAGO
1	GASTOS DE PERSONAL	5.451.800,00	5.442.329,83	5.442.329,83	5.442.329,83	0,00
12	FUNCIONARIOS (EXCEPTO DOCENTES Y DE INSTITUCIONES SANITARIAS)	4.076.900,00	3.765.868,80	3.765.868,80	3.765.868,80	0,00
13	LABORALES (EXCEPTO DE INSTITUCIONES SANITARIAS)	187.280,00	538.513,95	538.513,95	538.513,95	0,00
16	CUOTAS, PRESTACIONES Y GASTOS SOCIALES A CARGO DEL EMPLEADOR	1.187.620,00	1.137.947,08	1.137.947,08	1.137.947,08	0,00
2	GASTOS EN BIENES CORRIENTES Y SERVICIOS	10.950,00	9.121,49	9.121,49	5.856,96	3.264,53
22	MATERIALES, SUMINISTROS Y OTROS	10.950,00	9.121,49	9.121,49	5.856,96	3.264,53
4	TRANSFERENCIAS CORRIENTES	12.379.630,71	6.175.118,98	2.697.784,90	2.641.165,36	56.619,54
42	A EMPRESAS PÚBLICAS DE LA JUNTA Y OTROS ENTES PÚBLICOS	123.021,08	60.421,64	0,00	0,00	0,00
47	A EMPRESAS PRIVADAS	6.830.530,55	3.559.046,37	1.785.790,11	1.748.508,36	37.281,75
48	A FAMILIAS E INSTITUCIONES SIN FIN DE LUCRO	5.426.079,08	2.555.650,97	911.994,79	892.657,00	19.337,79
	Total Operaciones Corrientes	17.842.380,71	11.626.570,30	8.149.236,22	8.089.352,15	59.884,07
6	INVERSIONES REALES	851.000,00	797.838,22	797.838,22	97.205,00	700.633,22
60	PROYECTOS DE INVERSIÓN NUEVA	851.000,00	797.838,22	797.838,22	97.205,00	700.633,22
7	TRANSFERENCIAS DE CAPITAL	40.497.658,68	31.216.696,44	25.228.635,94	24.159.681,89	1.068.954,05
72	A EMPRESAS PÚBLICAS DE LA JUNTA Y OTROS ENTES PÚBLICOS	485.000,00	325.000,00	325.000,00	325.000,00	0,00
77	A EMPRESAS PRIVADAS	40.012.658,68	30.891.696,44	24.903.635,94	23.834.681,89	1.068.954,05

PARTE II - EJECUCIÓN DEL PRESUPUESTO DE GASTOS

Sección	21	AGRICULTURA
Órgano Gestor	2103	DIRECCIÓN GENERAL DE INFRAESTRUCTURAS Y DESARROLLO RURAL
Programa	716A	COOPERATIVISMO, COMERCIALIZACIÓN E INDUSTRIALIZACIÓN AGRARIA

(IMPORTE EN EUROS)

CÓDIGO	Capítulo/Artículo	CRÉDITOS DEFINITIVOS	GASTOS COMPROMETIDOS	OBLIGACIONES RECONOCIDAS	PAGOS REALIZADOS	OBLIGACIONES PTES. DE PAGO
	Total Operaciones de Capital	41.348.658,68	32.014.534,66	26.026.474,16	24.256.886,89	1.769.587,27
	Total operaciones no financieras	59.191.039,39	43.641.104,96	34.175.710,38	32.346.239,04	1.829.471,34
	Total Programa	59.191.039,39	43.641.104,96	34.175.710,38	32.346.239,04	1.829.471,34

PARTE II - EJECUCIÓN DEL PRESUPUESTO DE GASTOS

Sección	21	AGRICULTURA
Órgano Gestor	2103	DIRECCIÓN GENERAL DE INFRAESTRUCTURAS Y DESARROLLO RURAL
Programa	717A	PROMOCIÓN Y DESARROLLO RURAL

(IMPORTE EN EUROS)

CÓDIGO	Capítulo/Artículo	CRÉDITOS DEFINITIVOS	GASTOS COMPROMETIDOS	OBLIGACIONES RECONOCIDAS	PAGOS REALIZADOS	OBLIGACIONES PTES. DE PAGO
1	GASTOS DE PERSONAL	1.431.440,00	1.430.526,15	1.430.526,15	1.430.526,15	0,00
10	ALTOS CARGOS	59.270,00	54.969,23	54.969,23	54.969,23	0,00
12	FUNCIONARIOS (EXCEPTO DOCENTES Y DE INSTITUCIONES SANITARIAS)	1.184.150,00	1.122.861,32	1.122.861,32	1.122.861,32	0,00
16	CUOTAS, PRESTACIONES Y GASTOS SOCIALES A CARGO DEL EMPLEADOR	188.020,00	252.695,60	252.695,60	252.695,60	0,00
2	GASTOS EN BIENES CORRIENTES Y SERVICIOS	509.966,89	0,00	0,00	0,00	0,00
22	MATERIALES, SUMINISTROS Y OTROS	509.966,89	0,00	0,00	0,00	0,00
4	TRANSFERENCIAS CORRIENTES	151.992,00	0,00	0,00	0,00	0,00
48	A FAMILIAS E INSTITUCIONES SIN FIN DE LUCRO	151.992,00	0,00	0,00	0,00	0,00
	Total Operaciones Corrientes	2.093.398,89	1.430.526,15	1.430.526,15	1.430.526,15	0,00
7	TRANSFERENCIAS DE CAPITAL	19.110.315,64	17.085.407,58	15.135.601,32	15.135.601,32	0,00
78	A FAMILIAS E INSTITUCIONES SIN FIN DE LUCRO	19.110.315,64	17.085.407,58	15.135.601,32	15.135.601,32	0,00
	Total Operaciones de Capital	19.110.315,64	17.085.407,58	15.135.601,32	15.135.601,32	0,00
	Total operaciones no financieras	21.203.714,53	18.515.933,73	16.566.127,47	16.566.127,47	0,00
	Total Programa	21.203.714,53	18.515.933,73	16.566.127,47	16.566.127,47	0,00

PARTE II - EJECUCIÓN DEL PRESUPUESTO DE GASTOS

Sección	21	AGRICULTURA
Órgano Gestor	2103	DIRECCIÓN GENERAL DE INFRAESTRUCTURAS Y DESARROLLO RURAL
Programa	718A	POLÍTICA AGRARIA COMUNITARIA

(IMPORTE EN EUROS)

CÓDIGO	Capítulo/Artículo	CRÉDITOS DEFINITIVOS	GASTOS COMPROMETIDOS	OBLIGACIONES RECONOCIDAS	PAGOS REALIZADOS	OBLIGACIONES PTES. DE PAGO
1	GASTOS DE PERSONAL	35.490,96	35.490,96	35.490,96	35.490,96	0,00
12	FUNCIONARIOS (EXCEPTO DOCENTES Y DE INSTITUCIONES SANITARIAS)	33.320,96	0,00	0,00	0,00	0,00
16	CUOTAS, PRESTACIONES Y GASTOS SOCIALES A CARGO DEL EMPLEADOR	2.170,00	35.490,96	35.490,96	35.490,96	0,00
4	TRANSFERENCIAS CORRIENTES	81.181.235,55	47.726.605,49	47.726.605,49	47.726.605,49	0,00
47	A EMPRESAS PRIVADAS	80.993.870,87	47.726.605,49	47.726.605,49	47.726.605,49	0,00
48	A FAMILIAS E INSTITUCIONES SIN FIN DE LUCRO	187.364,68	0,00	0,00	0,00	0,00
	Total Operaciones Corrientes	81.216.726,51	47.762.096,45	47.762.096,45	47.762.096,45	0,00
7	TRANSFERENCIAS DE CAPITAL	507.541,81	400.000,00	166.519,00	166.519,00	0,00
76	A CORPORACIONES LOCALES	27.800,00	0,00	0,00	0,00	0,00
77	A EMPRESAS PRIVADAS	430.541,81	400.000,00	166.519,00	166.519,00	0,00
78	A FAMILIAS E INSTITUCIONES SIN FIN DE LUCRO	49.200,00	0,00	0,00	0,00	0,00
	Total Operaciones de Capital	507.541,81	400.000,00	166.519,00	166.519,00	0,00
	Total operaciones no financieras	81.724.268,32	48.162.096,45	47.928.615,45	47.928.615,45	0,00
	Total Programa	81.724.268,32	48.162.096,45	47.928.615,45	47.928.615,45	0,00
	Total Órgano Gestor	245.933.918,51	149.033.312,04	127.072.800,47	124.544.640,84	2.528.159,63

PARTE II - EJECUCIÓN DEL PRESUPUESTO DE GASTOS

Sección	21	AGRICULTURA
Órgano Gestor	2104	DIRECCIÓN GENERAL DE AGRICULTURA Y GANADERÍA
Programa	713A	PRODUCCIÓN VEGETAL

(IMPORTE EN EUROS)

CÓDIGO	Capítulo/Artículo	CRÉDITOS DEFINITIVOS	GASTOS COMPROMETIDOS	OBLIGACIONES RECONOCIDAS	PAGOS REALIZADOS	OBLIGACIONES PTES. DE PAGO
1	GASTOS DE PERSONAL	21.682.990,00	21.625.863,86	21.625.863,86	21.625.863,86	0,00
10	ALTOS CARGOS	59.270,00	54.996,40	54.996,40	54.996,40	0,00
12	FUNCIONARIOS (EXCEPTO DOCENTES Y DE INSTITUCIONES SANITARIAS)	12.852.060,00	12.893.186,47	12.893.186,47	12.893.186,47	0,00
13	LABORALES (EXCEPTO DE INSTITUCIONES SANITARIAS)	3.880.510,00	3.556.654,64	3.556.654,64	3.556.654,64	0,00
16	CUOTAS, PRESTACIONES Y GASTOS SOCIALES A CARGO DEL EMPLEADOR	4.891.150,00	5.121.026,35	5.121.026,35	5.121.026,35	0,00
2	GASTOS EN BIENES CORRIENTES Y SERVICIOS	797.632,76	130.576,55	130.576,55	40.645,96	89.930,59
21	REPARACIONES, MANTENIMIENTO Y CONSERVACIÓN	20.100,00	19.922,73	19.922,73	9.578,05	10.344,68
22	MATERIALES, SUMINISTROS Y OTROS	777.532,76	110.653,82	110.653,82	31.067,91	79.585,91
4	TRANSFERENCIAS CORRIENTES	7.090.170,92	6.632.548,51	6.607.860,27	2.560.169,03	4.047.691,24
42	A EMPRESAS PÚBLICAS DE LA JUNTA Y OTROS ENTES PÚBLICOS	51.956,80	47.249,60	47.249,60	0,00	47.249,60
47	A EMPRESAS PRIVADAS	5.814.300,80	5.750.844,90	5.750.277,06	2.560.169,03	3.190.108,03
48	A FAMILIAS E INSTITUCIONES SIN FIN DE LUCRO	1.223.913,32	834.454,01	810.333,61	0,00	810.333,61
	Total Operaciones Corrientes	29.570.793,68	28.388.988,92	28.364.300,68	24.226.678,85	4.137.621,83
6	INVERSIONES REALES	6.000,00	4.242,82	4.242,82	4.242,82	0,00
60	PROYECTOS DE INVERSIÓN NUEVA	5.500,00	4.242,82	4.242,82	4.242,82	0,00
61	PROYECTOS DE INVERSIÓN DE REPOSICIÓN	500,00	0,00	0,00	0,00	0,00

PARTE II - EJECUCIÓN DEL PRESUPUESTO DE GASTOS

Sección	21	AGRICULTURA
Órgano Gestor	2104	DIRECCIÓN GENERAL DE AGRICULTURA Y GANADERÍA
Programa	713A	PRODUCCIÓN VEGETAL

(IMPORTE EN EUROS)

CÓDIGO	Capítulo/Artículo	CRÉDITOS DEFINITIVOS	GASTOS COMPROMETIDOS	OBLIGACIONES RECONOCIDAS	PAGOS REALIZADOS	OBLIGACIONES PTES. DE PAGO
7	TRANSFERENCIAS DE CAPITAL	2.994.535,98	716.132,21	712.397,47	8.840,00	703.557,47
77	A EMPRESAS PRIVADAS	2.944.535,98	716.132,21	712.397,47	8.840,00	703.557,47
78	A FAMILIAS E INSTITUCIONES SIN FIN DE LUCRO	50.000,00	0,00	0,00	0,00	0,00
	Total Operaciones de Capital	3.000.535,98	720.375,03	716.640,29	13.082,82	703.557,47
	Total operaciones no financieras	32.571.329,66	29.109.363,95	29.080.940,97	24.239.761,67	4.841.179,30
	Total Programa	32.571.329,66	29.109.363,95	29.080.940,97	24.239.761,67	4.841.179,30

PARTE II - EJECUCIÓN DEL PRESUPUESTO DE GASTOS

Sección	21	AGRICULTURA
Órgano Gestor	2104	DIRECCIÓN GENERAL DE AGRICULTURA Y GANADERÍA
Programa	713B	PRODUCCIÓN ANIMAL

(IMPORTE EN EUROS)

CÓDIGO	Capítulo/Artículo	CRÉDITOS DEFINITIVOS	GASTOS COMPROMETIDOS	OBLIGACIONES RECONOCIDAS	PAGOS REALIZADOS	OBLIGACIONES PTES. DE PAGO
1	GASTOS DE PERSONAL	13.338.570,00	13.313.817,15	13.313.817,15	13.313.817,15	0,00
12	FUNCIONARIOS (EXCEPTO DOCENTES Y DE INSTITUCIONES SANITARIAS)	9.369.080,00	8.632.311,42	8.632.311,42	8.632.311,42	0,00
13	LABORALES (EXCEPTO DE INSTITUCIONES SANITARIAS)	1.190.410,00	1.714.779,12	1.714.779,12	1.714.779,12	0,00
16	CUOTAS, PRESTACIONES Y GASTOS SOCIALES A CARGO DEL EMPLEADOR	2.779.080,00	2.966.726,61	2.966.726,61	2.966.726,61	0,00
2	GASTOS EN BIENES CORRIENTES Y SERVICIOS	2.260.993,56	1.008.288,06	866.202,44	205.915,52	660.286,92
21	REPARACIONES, MANTENIMIENTO Y CONSERVACIÓN	41.202,32	40.771,22	40.035,80	16.854,79	23.181,01
22	MATERIALES, SUMINISTROS Y OTROS	2.219.791,24	967.516,84	826.166,64	189.060,73	637.105,91
4	TRANSFERENCIAS CORRIENTES	30.591.703,12	21.269.270,47	18.971.731,35	791.787,59	18.179.943,76
42	A EMPRESAS PÚBLICAS DE LA JUNTA Y OTROS ENTES PÚBLICOS	2.439.671,94	725.992,80	280.198,00	0,00	280.198,00
46	A CORPORACIONES LOCALES	57.600,00	21.000,00	21.000,00	0,00	21.000,00
47	A EMPRESAS PRIVADAS	10.384.597,68	7.820.084,74	6.110.920,40	791.787,59	5.319.132,81
48	A FAMILIAS E INSTITUCIONES SIN FIN DE LUCRO	17.709.833,50	12.702.192,93	12.559.612,95	0,00	12.559.612,95
	Total Operaciones Corrientes	46.191.266,68	35.591.375,68	33.151.750,94	14.311.520,26	18.840.230,68
6	INVERSIONES REALES	1.132.881,74	76.245,98	76.245,98	0,00	76.245,98
60	PROYECTOS DE INVERSIÓN NUEVA	1.132.881,74	76.245,98	76.245,98	0,00	76.245,98
7	TRANSFERENCIAS DE CAPITAL	3.086.607,61	764.586,94	447.814,36	0,00	447.814,36

PARTE II - EJECUCIÓN DEL PRESUPUESTO DE GASTOS

Sección	21	AGRICULTURA
Órgano Gestor	2104	DIRECCIÓN GENERAL DE AGRICULTURA Y GANADERÍA
Programa	713B	PRODUCCIÓN ANIMAL

(IMPORTE EN EUROS)

CÓDIGO	Capítulo/Artículo	CRÉDITOS DEFINITIVOS	GASTOS COMPROMETIDOS	OBLIGACIONES RECONOCIDAS	PAGOS REALIZADOS	OBLIGACIONES PTES. DE PAGO
77	A EMPRESAS PRIVADAS	1.905.793,62	415.767,97	253.447,15	0,00	253.447,15
78	A FAMILIAS E INSTITUCIONES SIN FIN DE LUCRO	1.180.813,99	348.818,97	194.367,21	0,00	194.367,21
	Total Operaciones de Capital	4.219.489,35	840.832,92	524.060,34	0,00	524.060,34
	Total operaciones no financieras	50.410.756,03	36.432.208,60	33.675.811,28	14.311.520,26	19.364.291,02
	Total Programa	50.410.756,03	36.432.208,60	33.675.811,28	14.311.520,26	19.364.291,02

PARTE II - EJECUCIÓN DEL PRESUPUESTO DE GASTOS

Sección	21	AGRICULTURA
Órgano Gestor	2104	DIRECCIÓN GENERAL DE AGRICULTURA Y GANADERÍA
Programa	718A	POLÍTICA AGRARIA COMUNITARIA

(IMPORTE EN EUROS)

CÓDIGO	Capítulo/Artículo	CRÉDITOS DEFINITIVOS	GASTOS COMPROMETIDOS	OBLIGACIONES RECONOCIDAS	PAGOS REALIZADOS	OBLIGACIONES PTES. DE PAGO
1	GASTOS DE PERSONAL	870.190,00	866.000,63	866.000,63	866.000,63	0,00
12	FUNCIONARIOS (EXCEPTO DOCENTES Y DE INSTITUCIONES SANITARIAS)	626.470,00	604.010,15	604.010,15	604.010,15	0,00
13	LABORALES (EXCEPTO DE INSTITUCIONES SANITARIAS)	84.030,00	78.491,18	78.491,18	78.491,18	0,00
16	CUOTAS, PRESTACIONES Y GASTOS SOCIALES A CARGO DEL EMPLEADOR	159.690,00	183.499,30	183.499,30	183.499,30	0,00
2	GASTOS EN BIENES CORRIENTES Y SERVICIOS	10.869,70	9.366,67	9.366,67	0,00	9.366,67
22	MATERIALES, SUMINISTROS Y OTROS	10.869,70	9.366,67	9.366,67	0,00	9.366,67
4	TRANSFERENCIAS CORRIENTES	748.181.798,54	712.327.464,96	712.212.926,56	711.993.220,88	219.705,68
42	A EMPRESAS PÚBLICAS DE LA JUNTA Y OTROS ENTES PÚBLICOS	180.700,00	123.062,40	123.062,40	0,00	123.062,40
43	A LA ADMINISTRACIÓN DEL ESTADO, OO.AA., EE.PP. Y OTROS ENTES PÚBLICOS ESTATALES	208.780,00	208.771,46	208.771,46	208.771,46	0,00
47	A EMPRESAS PRIVADAS	744.638.100,25	709.212.545,57	709.212.545,57	709.115.902,29	96.643,28
48	A FAMILIAS E INSTITUCIONES SIN FIN DE LUCRO	3.154.218,29	2.783.085,53	2.668.547,13	2.668.547,13	0,00
	Total Operaciones Corrientes	749.062.858,24	713.202.832,26	713.088.293,86	712.859.221,51	229.072,35
7	TRANSFERENCIAS DE CAPITAL	127.396.109,08	124.370.444,78	124.370.444,78	124.370.444,78	0,00
77	A EMPRESAS PRIVADAS	127.395.809,08	124.370.444,78	124.370.444,78	124.370.444,78	0,00
78	A FAMILIAS E INSTITUCIONES SIN FIN DE LUCRO	300,00	0,00	0,00	0,00	0,00
	Total Operaciones de Capital	127.396.109,08	124.370.444,78	124.370.444,78	124.370.444,78	0,00

PARTE II - EJECUCIÓN DEL PRESUPUESTO DE GASTOS

Sección	21	AGRICULTURA
Órgano Gestor	2104	DIRECCIÓN GENERAL DE AGRICULTURA Y GANADERÍA
Programa	718A	POLÍTICA AGRARIA COMUNITARIA

(IMPORTE EN EUROS)

CÓDIGO	Capítulo/Artículo	CRÉDITOS DEFINITIVOS	GASTOS COMPROMETIDOS	OBLIGACIONES RECONOCIDAS	PAGOS REALIZADOS	OBLIGACIONES PTES. DE PAGO
	Total operaciones no financieras	876.458.967,32	837.573.277,04	837.458.738,64	837.229.666,29	229.072,35
	Total Programa	876.458.967,32	837.573.277,04	837.458.738,64	837.229.666,29	229.072,35
	Total Órgano Gestor	959.441.053,01	903.114.849,59	900.215.490,89	875.780.948,22	24.434.542,67

PARTE II - EJECUCIÓN DEL PRESUPUESTO DE GASTOS

Sección	21	AGRICULTURA
Órgano Gestor	2110	DIRECCIÓN GENERAL DE MONTES Y ESPACIOS NATURALES
Programa	442B	ORDENACIÓN Y CONSERVACIÓN DEL MEDIO NATURAL

(IMPORTE EN EUROS)

CÓDIGO	Capítulo/Artículo	CRÉDITOS DEFINITIVOS	GASTOS COMPROMETIDOS	OBLIGACIONES RECONOCIDAS	PAGOS REALIZADOS	OBLIGACIONES PTES. DE PAGO
1	GASTOS DE PERSONAL	10.615.225,31	10.529.684,19	10.529.684,19	10.529.684,19	0,00
10	ALTOS CARGOS	0,00	59.455,18	59.455,18	59.455,18	0,00
12	FUNCIONARIOS (EXCEPTO DOCENTES Y DE INSTITUCIONES SANITARIAS)	5.029.470,00	6.099.234,38	6.099.234,38	6.099.234,38	0,00
13	LABORALES (EXCEPTO DE INSTITUCIONES SANITARIAS)	1.541.520,00	1.385.780,93	1.385.780,93	1.385.780,93	0,00
15	INCENTIVOS AL RENDIMIENTO	41.375,31	41.375,31	41.375,31	41.375,31	0,00
16	CUOTAS, PRESTACIONES Y GASTOS SOCIALES A CARGO DEL EMPLEADOR	4.002.860,00	2.943.838,39	2.943.838,39	2.943.838,39	0,00
2	GASTOS EN BIENES CORRIENTES Y SERVICIOS	279.490,00	239.692,93	236.726,90	64.760,15	171.966,75
21	REPARACIONES, MANTENIMIENTO Y CONSERVACIÓN	76.000,00	75.732,33	75.461,82	7.072,74	68.389,08
22	MATERIALES, SUMINISTROS Y OTROS	203.490,00	163.960,60	161.265,08	57.687,41	103.577,67
4	TRANSFERENCIAS CORRIENTES	588.708,10	108.708,10	108.708,10	103.580,22	5.127,88
42	A EMPRESAS PÚBLICAS DE LA JUNTA Y OTROS ENTES PÚBLICOS	103.580,22	103.580,22	103.580,22	103.580,22	0,00
46	A CORPORACIONES LOCALES	144.012,88	12,88	12,88	0,00	12,88
47	A EMPRESAS PRIVADAS	341.115,00	5.115,00	5.115,00	0,00	5.115,00
	Total Operaciones Corrientes	11.483.423,41	10.878.085,22	10.875.119,19	10.698.024,56	177.094,63
6	INVERSIONES REALES	9.827.146,24	3.570.033,70	3.313.239,99	2.640.044,29	673.195,70
60	PROYECTOS DE INVERSIÓN NUEVA	4.587.535,03	171.374,78	171.374,78	92.771,00	78.603,78

PARTE II - EJECUCIÓN DEL PRESUPUESTO DE GASTOS

Sección	21	AGRICULTURA
Órgano Gestor	2110	DIRECCIÓN GENERAL DE MONTES Y ESPACIOS NATURALES
Programa	442B	ORDENACIÓN Y CONSERVACIÓN DEL MEDIO NATURAL

(IMPORTE EN EUROS)

CÓDIGO	Capítulo/Artículo	CRÉDITOS DEFINITIVOS	GASTOS COMPROMETIDOS	OBLIGACIONES RECONOCIDAS	PAGOS REALIZADOS	OBLIGACIONES PTES. DE PAGO
61	PROYECTOS DE INVERSIÓN DE REPOSICIÓN	5.239.611,21	3.398.658,92	3.141.865,21	2.547.273,29	594.591,92
7	TRANSFERENCIAS DE CAPITAL	90.531.850,91	81.741.183,72	81.740.285,53	24.836.934,03	56.903.351,50
72	A EMPRESAS PÚBLICAS DE LA JUNTA Y OTROS ENTES PÚBLICOS	74.758.465,86	68.723.226,33	68.723.226,33	12.328.736,46	56.394.489,87
76	A CORPORACIONES LOCALES	7.251.271,96	5.995.755,51	5.995.755,51	5.502.819,63	492.935,88
77	A EMPRESAS PRIVADAS	6.642.610,94	5.142.709,23	5.141.811,04	5.125.885,29	15.925,75
78	A FAMILIAS E INSTITUCIONES SIN FIN DE LUCRO	1.879.502,15	1.879.492,65	1.879.492,65	1.879.492,65	0,00
	Total Operaciones de Capital	100.358.997,15	85.311.217,42	85.053.525,52	27.476.978,32	57.576.547,20
	Total operaciones no financieras	111.842.420,56	96.189.302,64	95.928.644,71	38.175.002,88	57.753.641,83
	Total Programa	111.842.420,56	96.189.302,64	95.928.644,71	38.175.002,88	57.753.641,83

PARTE II - EJECUCIÓN DEL PRESUPUESTO DE GASTOS

Sección	21	AGRICULTURA
Órgano Gestor	2110	DIRECCIÓN GENERAL DE MONTES Y ESPACIOS NATURALES
Programa	442C	GESTIÓN Y PROTECCIÓN DE ESPACIOS NATURALES

(IMPORTE EN EUROS)

CÓDIGO	Capítulo/Artículo	CRÉDITOS DEFINITIVOS	GASTOS COMPROMETIDOS	OBLIGACIONES RECONOCIDAS	PAGOS REALIZADOS	OBLIGACIONES PTES. DE PAGO
1	GASTOS DE PERSONAL	1.835.344,69	1.827.766,16	1.827.766,16	1.827.766,16	0,00
10	ALTOS CARGOS	59.270,00	25.241,64	25.241,64	25.241,64	0,00
12	FUNCIONARIOS (EXCEPTO DOCENTES Y DE INSTITUCIONES SANITARIAS)	1.354.464,69	1.357.090,75	1.357.090,75	1.357.090,75	0,00
13	LABORALES (EXCEPTO DE INSTITUCIONES SANITARIAS)	27.670,00	44.780,89	44.780,89	44.780,89	0,00
16	CUOTAS, PRESTACIONES Y GASTOS SOCIALES A CARGO DEL EMPLEADOR	393.940,00	400.652,88	400.652,88	400.652,88	0,00
2	GASTOS EN BIENES CORRIENTES Y SERVICIOS	1.420.845,59	375.836,61	284.887,40	39.583,33	245.304,07
20	ARRENDAMIENTOS Y CÁNONES	9.000,00	8.510,54	8.510,54	8.510,54	0,00
21	REPARACIONES, MANTENIMIENTO Y CONSERVACIÓN	111.292,20	63.657,70	33.215,66	0,00	33.215,66
22	MATERIALES, SUMINISTROS Y OTROS	1.300.553,39	303.668,37	243.161,20	31.072,79	212.088,41
4	TRANSFERENCIAS CORRIENTES	2.030.296,40	1.918.405,24	1.918.405,24	1.365.848,40	552.556,84
42	A EMPRESAS PÚBLICAS DE LA JUNTA Y OTROS ENTES PÚBLICOS	2.004.215,24	1.893.405,24	1.893.405,24	1.365.848,40	527.556,84
46	A CORPORACIONES LOCALES	25.000,00	25.000,00	25.000,00	0,00	25.000,00
47	A EMPRESAS PRIVADAS	1.081,16	0,00	0,00	0,00	0,00
	Total Operaciones Corrientes	5.286.486,68	4.122.008,01	4.031.058,80	3.233.197,89	797.860,91
6	INVERSIONES REALES	2.065.179,61	1.422.055,81	1.196.991,27	535.866,61	661.124,66
60	PROYECTOS DE INVERSIÓN NUEVA	837.265,53	716.551,43	642.278,62	413.626,73	228.651,89

PARTE II - EJECUCIÓN DEL PRESUPUESTO DE GASTOS

Sección	21	AGRICULTURA
Órgano Gestor	2110	DIRECCIÓN GENERAL DE MONTES Y ESPACIOS NATURALES
Programa	442C	GESTIÓN Y PROTECCIÓN DE ESPACIOS NATURALES

(IMPORTE EN EUROS)

CÓDIGO	Capítulo/Artículo	CRÉDITOS DEFINITIVOS	GASTOS COMPROMETIDOS	OBLIGACIONES RECONOCIDAS	PAGOS REALIZADOS	OBLIGACIONES PTES. DE PAGO
61	PROYECTOS DE INVERSIÓN DE REPOSICIÓN	1.227.914,08	705.504,38	554.712,65	122.239,88	432.472,77
7	TRANSFERENCIAS DE CAPITAL	5.140.946,59	3.704.424,31	2.569.455,70	619.846,03	1.949.609,67
72	A EMPRESAS PÚBLICAS DE LA JUNTA Y OTROS ENTES PÚBLICOS	499.959,41	239.106,50	239.106,50	239.106,50	0,00
76	A CORPORACIONES LOCALES	2.685.719,49	2.037.525,79	1.483.068,46	379.647,53	1.103.420,93
77	A EMPRESAS PRIVADAS	891.351,50	651.675,90	340.268,18	0,00	340.268,18
78	A FAMILIAS E INSTITUCIONES SIN FIN DE LUCRO	1.063.916,19	776.116,12	507.012,56	1.092,00	505.920,56
	Total Operaciones de Capital	7.206.126,20	5.126.480,12	3.766.446,97	1.155.712,64	2.610.734,33
	Total operaciones no financieras	12.492.612,88	9.248.488,13	7.797.505,77	4.388.910,53	3.408.595,24
	Total Programa	12.492.612,88	9.248.488,13	7.797.505,77	4.388.910,53	3.408.595,24

PARTE II - EJECUCIÓN DEL PRESUPUESTO DE GASTOS

Sección	21	AGRICULTURA
Órgano Gestor	2110	DIRECCIÓN GENERAL DE MONTES Y ESPACIOS NATURALES
Programa	718A	POLÍTICA AGRARIA COMUNITARIA

(IMPORTE EN EUROS)

CÓDIGO	Capítulo/Artículo	CRÉDITOS DEFINITIVOS	GASTOS COMPROMETIDOS	OBLIGACIONES RECONOCIDAS	PAGOS REALIZADOS	OBLIGACIONES PTES. DE PAGO
7	TRANSFERENCIAS DE CAPITAL	14.514.358,72	13.552.299,31	13.552.299,31	13.552.299,31	0,00
77	A EMPRESAS PRIVADAS	14.514.358,72	13.552.299,31	13.552.299,31	13.552.299,31	0,00
	Total Operaciones de Capital	14.514.358,72	13.552.299,31	13.552.299,31	13.552.299,31	0,00
	Total operaciones no financieras	14.514.358,72	13.552.299,31	13.552.299,31	13.552.299,31	0,00
	Total Programa	14.514.358,72	13.552.299,31	13.552.299,31	13.552.299,31	0,00
	Total Órgano Gestor	138.849.392,16	118.990.090,08	117.278.449,79	56.116.212,72	61.162.237,07

PARTE II - EJECUCIÓN DEL PRESUPUESTO DE GASTOS

Sección	21	AGRICULTURA
Órgano Gestor	2112	DIRECCIÓN GENERAL DE CALIDAD E IMPACTO AMBIENTAL
Programa	442D	CALIDAD AMBIENTAL

(IMPORTE EN EUROS)

CÓDIGO	Capítulo/Artículo	CRÉDITOS DEFINITIVOS	GASTOS COMPROMETIDOS	OBLIGACIONES RECONOCIDAS	PAGOS REALIZADOS	OBLIGACIONES PTES. DE PAGO
1	GASTOS DE PERSONAL	1.436.640,00	1.433.634,79	1.433.634,79	1.433.634,79	0,00
10	ALTOS CARGOS	59.270,00	25.241,64	25.241,64	25.241,64	0,00
12	FUNCIONARIOS (EXCEPTO DOCENTES Y DE INSTITUCIONES SANITARIAS)	1.156.060,00	1.053.323,44	1.053.323,44	1.053.323,44	0,00
13	LABORALES (EXCEPTO DE INSTITUCIONES SANITARIAS)	59.890,00	74.075,06	74.075,06	74.075,06	0,00
16	CUOTAS, PRESTACIONES Y GASTOS SOCIALES A CARGO DEL EMPLEADOR	161.420,00	280.994,65	280.994,65	280.994,65	0,00
2	GASTOS EN BIENES CORRIENTES Y SERVICIOS	81.300,00	76.386,08	76.386,08	2.069,72	74.316,36
21	REPARACIONES, MANTENIMIENTO Y CONSERVACIÓN	32.392,40	27.478,48	27.478,48	0,00	27.478,48
22	MATERIALES, SUMINISTROS Y OTROS	48.907,60	48.907,60	48.907,60	2.069,72	46.837,88
4	TRANSFERENCIAS CORRIENTES	1.009.159,15	985.500,00	985.500,00	0,00	985.500,00
42	A EMPRESAS PÚBLICAS DE LA JUNTA Y OTROS ENTES PÚBLICOS	985.500,00	985.500,00	985.500,00	0,00	985.500,00
48	A FAMILIAS E INSTITUCIONES SIN FIN DE LUCRO	23.659,15	0,00	0,00	0,00	0,00
	Total Operaciones Corrientes	2.527.099,15	2.495.520,87	2.495.520,87	1.435.704,51	1.059.816,36
6	INVERSIONES REALES	12.547.349,25	1.239.380,85	1.239.380,85	906.574,87	332.805,98
60	PROYECTOS DE INVERSIÓN NUEVA	12.547.349,25	1.239.380,85	1.239.380,85	906.574,87	332.805,98
7	TRANSFERENCIAS DE CAPITAL	1.750.000,00	0,00	0,00	0,00	0,00
76	A CORPORACIONES LOCALES	1.750.000,00	0,00	0,00	0,00	0,00

PARTE II - EJECUCIÓN DEL PRESUPUESTO DE GASTOS

Sección	21	AGRICULTURA
Órgano Gestor	2112	DIRECCIÓN GENERAL DE CALIDAD E IMPACTO AMBIENTAL
Programa	442D	CALIDAD AMBIENTAL

(IMPORTE EN EUROS)

CÓDIGO	Capítulo/Artículo	CRÉDITOS DEFINITIVOS	GASTOS COMPROMETIDOS	OBLIGACIONES RECONOCIDAS	PAGOS REALIZADOS	OBLIGACIONES PTES. DE PAGO
	Total Operaciones de Capital	14.297.349,25	1.239.380,85	1.239.380,85	906.574,87	332.805,98
	Total operaciones no financieras	16.824.448,40	3.734.901,72	3.734.901,72	2.342.279,38	1.392.622,34
	Total Programa	16.824.448,40	3.734.901,72	3.734.901,72	2.342.279,38	1.392.622,34

PARTE II - EJECUCIÓN DEL PRESUPUESTO DE GASTOS

Sección	21	AGRICULTURA
Órgano Gestor	2112	DIRECCIÓN GENERAL DE CALIDAD E IMPACTO AMBIENTAL
Programa	442E	PROMOCIÓN Y E. AMBIENTAL

(IMPORTE EN EUROS)

CÓDIGO	Capítulo/Artículo	CRÉDITOS DEFINITIVOS	GASTOS COMPROMETIDOS	OBLIGACIONES RECONOCIDAS	PAGOS REALIZADOS	OBLIGACIONES PTES. DE PAGO
1	GASTOS DE PERSONAL	612.450,00	610.118,53	610.118,53	610.118,53	0,00
12	FUNCIONARIOS (EXCEPTO DOCENTES Y DE INSTITUCIONES SANITARIAS)	121.580,00	103.551,29	103.551,29	103.551,29	0,00
13	LABORALES (EXCEPTO DE INSTITUCIONES SANITARIAS)	337.820,00	336.458,49	336.458,49	336.458,49	0,00
16	CUOTAS, PRESTACIONES Y GASTOS SOCIALES A CARGO DEL EMPLEADOR	153.050,00	170.108,75	170.108,75	170.108,75	0,00
2	GASTOS EN BIENES CORRIENTES Y SERVICIOS	39.250,00	39.036,74	35.597,69	4.206,38	31.391,31
21	REPARACIONES, MANTENIMIENTO Y CONSERVACIÓN	4.194,30	3.994,30	3.776,00	3.776,00	0,00
22	MATERIALES, SUMINISTROS Y OTROS	35.055,70	35.042,44	31.821,69	430,38	31.391,31
4	TRANSFERENCIAS CORRIENTES	259.730,00	223.170,74	223.170,74	0,00	223.170,74
42	A EMPRESAS PÚBLICAS DE LA JUNTA Y OTROS ENTES PÚBLICOS	70.730,00	70.725,08	70.725,08	0,00	70.725,08
46	A CORPORACIONES LOCALES	3.000,00	3.000,00	3.000,00	0,00	3.000,00
48	A FAMILIAS E INSTITUCIONES SIN FIN DE LUCRO	186.000,00	149.445,66	149.445,66	0,00	149.445,66
	Total Operaciones Corrientes	911.430,00	872.326,01	868.886,96	614.324,91	254.562,05
6	INVERSIONES REALES	32.050,00	31.357,19	31.325,85	0,00	31.325,85
60	PROYECTOS DE INVERSIÓN NUEVA	29.800,00	31.325,85	31.325,85	0,00	31.325,85
61	PROYECTOS DE INVERSIÓN DE REPOSICIÓN	2.250,00	31,34	0,00	0,00	0,00
7	TRANSFERENCIAS DE CAPITAL	175.950,00	175.946,07	175.946,07	175.946,07	0,00

PARTE II - EJECUCIÓN DEL PRESUPUESTO DE GASTOS

Sección	21	AGRICULTURA
Órgano Gestor	2112	DIRECCIÓN GENERAL DE CALIDAD E IMPACTO AMBIENTAL
Programa	442E	PROMOCIÓN Y E. AMBIENTAL

(IMPORTE EN EUROS)

CÓDIGO	Capítulo/Artículo	CRÉDITOS DEFINITIVOS	GASTOS COMPROMETIDOS	OBLIGACIONES RECONOCIDAS	PAGOS REALIZADOS	OBLIGACIONES PTES. DE PAGO
72	A EMPRESAS PÚBLICAS DE LA JUNTA Y OTROS ENTES PÚBLICOS	175.950,00	175.946,07	175.946,07	175.946,07	0,00
	Total Operaciones de Capital	208.000,00	207.303,26	207.271,92	175.946,07	31.325,85
	Total operaciones no financieras	1.119.430,00	1.079.629,27	1.076.158,88	790.270,98	285.887,90
	Total Programa	1.119.430,00	1.079.629,27	1.076.158,88	790.270,98	285.887,90

PARTE II - EJECUCIÓN DEL PRESUPUESTO DE GASTOS

Sección	21	AGRICULTURA
Órgano Gestor	2112	DIRECCIÓN GENERAL DE CALIDAD E IMPACTO AMBIENTAL
Programa	442F	EVALUA AMBIENTAL Y CAMBIO

(IMPORTE EN EUROS)

CÓDIGO	Capítulo/Artículo	CRÉDITOS DEFINITIVOS	GASTOS COMPROMETIDOS	OBLIGACIONES RECONOCIDAS	PAGOS REALIZADOS	OBLIGACIONES PTES. DE PAGO
1	GASTOS DE PERSONAL	2.348.170,00	2.345.085,00	2.345.085,00	2.345.085,00	0,00
12	FUNCIONARIOS (EXCEPTO DOCENTES Y DE INSTITUCIONES SANITARIAS)	1.798.200,00	1.801.069,55	1.801.069,55	1.801.069,55	0,00
16	CUOTAS, PRESTACIONES Y GASTOS SOCIALES A CARGO DEL EMPLEADOR	549.970,00	544.015,45	544.015,45	544.015,45	0,00
2	GASTOS EN BIENES CORRIENTES Y SERVICIOS	433.070,00	433.070,00	365.647,96	0,00	365.647,96
22	MATERIALES, SUMINISTROS Y OTROS	433.070,00	433.070,00	365.647,96	0,00	365.647,96
4	TRANSFERENCIAS CORRIENTES	793.070,00	793.070,00	793.070,00	252.249,49	540.820,51
42	A EMPRESAS PÚBLICAS DE LA JUNTA Y OTROS ENTES PÚBLICOS	793.070,00	793.070,00	793.070,00	252.249,49	540.820,51
	Total Operaciones Corrientes	3.574.310,00	3.571.225,00	3.503.802,96	2.597.334,49	906.468,47
	Total operaciones no financieras	3.574.310,00	3.571.225,00	3.503.802,96	2.597.334,49	906.468,47
	Total Programa	3.574.310,00	3.571.225,00	3.503.802,96	2.597.334,49	906.468,47
	Total Órgano Gestor	21.518.188,40	8.385.755,99	8.314.863,56	5.729.884,85	2.584.978,71
	Total Sección	1.419.073.853,58	1.231.174.189,00	1.203.737.541,34	1.108.089.695,87	95.647.845,47

PARTE II - EJECUCIÓN DEL PRESUPUESTO DE GASTOS

Sección	27	SANIDAD Y ASUNTOS SOCIALES
Órgano Gestor	2702	SECRETARÍA GENERAL
Programa	311A	DIRECCIÓN Y SERVICIOS GENERALES DE SANIDAD Y ASUNTOS SOCIALES

(IMPORTE EN EUROS)

CÓDIGO	Capítulo/Artículo	CRÉDITOS DEFINITIVOS	GASTOS COMPROMETIDOS	OBLIGACIONES RECONOCIDAS	PAGOS REALIZADOS	OBLIGACIONES PTES. DE PAGO
1	GASTOS DE PERSONAL	21.086.705,45	21.064.301,97	21.064.301,97	21.018.283,17	46.018,80
10	ALTOS CARGOS	256.820,00	238.692,16	238.692,16	238.692,16	0,00
11	PERSONAL EVENTUAL	266.910,00	239.096,30	239.096,30	239.096,30	0,00
12	FUNCIONARIOS (EXCEPTO DOCENTES Y DE INSTITUCIONES SANITARIAS)	12.805.670,23	12.929.250,50	12.929.250,50	12.929.250,50	0,00
13	LABORALES (EXCEPTO DE INSTITUCIONES SANITARIAS)	2.984.450,00	2.700.839,03	2.700.839,03	2.700.839,03	0,00
15	INCENTIVOS AL RENDIMIENTO	12.142,57	6.660,13	6.660,13	6.660,13	0,00
16	CUOTAS, PRESTACIONES Y GASTOS SOCIALES A CARGO DEL EMPLEADOR	4.760.712,65	4.949.763,85	4.949.763,85	4.903.745,05	46.018,80
2	GASTOS EN BIENES CORRIENTES Y SERVICIOS	10.404.969,24	10.084.641,48	8.639.551,17	5.277.767,45	3.361.783,72
20	ARRENDAMIENTOS Y CÁNONES	260.109,24	260.109,24	254.851,11	238.941,77	15.909,34
21	REPARACIONES, MANTENIMIENTO Y CONSERVACIÓN	673.410,00	608.409,95	594.803,20	284.595,29	310.207,91
22	MATERIALES, SUMINISTROS Y OTROS	9.436.010,00	9.190.731,48	7.764.506,05	4.729.774,57	3.034.731,48
23	INDEMNIZACIONES POR RAZÓN DE SERVICIO	35.440,00	25.390,81	25.390,81	24.455,82	934,99
	Total Operaciones Corrientes	31.491.674,69	31.148.943,45	29.703.853,14	26.296.050,62	3.407.802,52
6	INVERSIONES REALES	3.014.084,61	2.069.695,49	1.948.914,07	392.637,22	1.556.276,85
60	PROYECTOS DE INVERSIÓN NUEVA	2.914.084,61	2.057.813,72	1.937.032,30	391.490,41	1.545.541,89
61	PROYECTOS DE INVERSIÓN DE REPOSICIÓN	100.000,00	11.881,77	11.881,77	1.146,81	10.734,96

PARTE II - EJECUCIÓN DEL PRESUPUESTO DE GASTOS

Sección	27	SANIDAD Y ASUNTOS SOCIALES
Órgano Gestor	2702	SECRETARÍA GENERAL
Programa	311A	DIRECCIÓN Y SERVICIOS GENERALES DE SANIDAD Y ASUNTOS SOCIALES

(IMPORTE EN EUROS)

CÓDIGO	Capítulo/Artículo	CRÉDITOS DEFINITIVOS	GASTOS COMPROMETIDOS	OBLIGACIONES RECONOCIDAS	PAGOS REALIZADOS	OBLIGACIONES PTES. DE PAGO
	Total Operaciones de Capital	3.014.084,61	2.069.695,49	1.948.914,07	392.637,22	1.556.276,85
	Total operaciones no financieras	34.505.759,30	33.218.638,94	31.652.767,21	26.688.687,84	4.964.079,37
8	ACTIVOS FINANCIEROS	507.707,97	507.707,97	507.707,97	507.707,97	0,00
82	CONCESIÓN DE PRÉSTAMOS	507.707,97	507.707,97	507.707,97	507.707,97	0,00
	Total Operaciones financieras	507.707,97	507.707,97	507.707,97	507.707,97	0,00
	Total Programa	35.013.467,27	33.726.346,91	32.160.475,18	27.196.395,81	4.964.079,37

PARTE II - EJECUCIÓN DEL PRESUPUESTO DE GASTOS

Sección	27	SANIDAD Y ASUNTOS SOCIALES
Órgano Gestor	2702	SECRETARÍA GENERAL
Programa	521B	DESARROLLO DE LA SOCIEDAD DE LA INFORMACIÓN

(IMPORTE EN EUROS)

CÓDIGO	Capítulo/Artículo	CRÉDITOS DEFINITIVOS	GASTOS COMPROMETIDOS	OBLIGACIONES RECONOCIDAS	PAGOS REALIZADOS	OBLIGACIONES PTES. DE PAGO
6	INVERSIONES REALES	855.101,71	855.101,71	688.528,52	633.004,15	55.524,37
60	PROYECTOS DE INVERSIÓN NUEVA	855.101,71	855.101,71	688.528,52	633.004,15	55.524,37
	Total Operaciones de Capital	855.101,71	855.101,71	688.528,52	633.004,15	55.524,37
	Total operaciones no financieras	855.101,71	855.101,71	688.528,52	633.004,15	55.524,37
	Total Programa	855.101,71	855.101,71	688.528,52	633.004,15	55.524,37
	Total Órgano Gestor	35.868.568,98	34.581.448,62	32.849.003,70	27.829.399,96	5.019.603,74

PARTE II - EJECUCIÓN DEL PRESUPUESTO DE GASTOS

Sección	27	SANIDAD Y ASUNTOS SOCIALES
Órgano Gestor	2704	DIRECCIÓN GENERAL DE MAYORES, PERSONAS CON DISCAPACIDAD Y DEPENDIENTES
Programa	312A	PENSIONES Y PRESTACIONES ASISTENCIALES

(IMPORTE EN EUROS)

CÓDIGO	Capítulo/Artículo	CRÉDITOS DEFINITIVOS	GASTOS COMPROMETIDOS	OBLIGACIONES RECONOCIDAS	PAGOS REALIZADOS	OBLIGACIONES PTES. DE PAGO
1	GASTOS DE PERSONAL	2.593.880,00	2.515.537,04	2.515.537,04	2.515.537,04	0,00
12	FUNCIONARIOS (EXCEPTO DOCENTES Y DE INSTITUCIONES SANITARIAS)	1.962.760,00	1.955.945,73	1.955.945,73	1.955.945,73	0,00
16	CUOTAS, PRESTACIONES Y GASTOS SOCIALES A CARGO DEL EMPLEADOR	631.120,00	559.591,31	559.591,31	559.591,31	0,00
2	GASTOS EN BIENES CORRIENTES Y SERVICIOS	56.890,00	47.275,82	45.068,56	32.111,64	12.956,92
22	MATERIALES, SUMINISTROS Y OTROS	56.890,00	47.275,82	45.068,56	32.111,64	12.956,92
4	TRANSFERENCIAS CORRIENTES	155.966.031,84	143.400.003,97	143.400.003,97	132.022.551,59	11.377.452,38
48	A FAMILIAS E INSTITUCIONES SIN FIN DE LUCRO	155.966.031,84	143.400.003,97	143.400.003,97	132.022.551,59	11.377.452,38
	Total Operaciones Corrientes	158.616.801,84	145.962.816,83	145.960.609,57	134.570.200,27	11.390.409,30
7	TRANSFERENCIAS DE CAPITAL	500.000,00	47.900,00	47.900,00	0,00	47.900,00
78	A FAMILIAS E INSTITUCIONES SIN FIN DE LUCRO	500.000,00	47.900,00	47.900,00	0,00	47.900,00
	Total Operaciones de Capital	500.000,00	47.900,00	47.900,00	0,00	47.900,00
	Total operaciones no financieras	159.116.801,84	146.010.716,83	146.008.509,57	134.570.200,27	11.438.309,30
	Total Programa	159.116.801,84	146.010.716,83	146.008.509,57	134.570.200,27	11.438.309,30

PARTE II - EJECUCIÓN DEL PRESUPUESTO DE GASTOS

Sección	27	SANIDAD Y ASUNTOS SOCIALES
Órgano Gestor	2704	DIRECCIÓN GENERAL DE MAYORES, PERSONAS CON DISCAPACIDAD Y DEPENDIENTES
Programa	313C	ATENCIÓN A LAS PERSONAS CON DISCAPACIDAD

(IMPORTE EN EUROS)

CÓDIGO	Capítulo/Artículo	CRÉDITOS DEFINITIVOS	GASTOS COMPROMETIDOS	OBLIGACIONES RECONOCIDAS	PAGOS REALIZADOS	OBLIGACIONES PTES. DE PAGO
1	GASTOS DE PERSONAL	22.909.967,35	22.823.035,50	22.823.035,50	22.823.035,50	0,00
12	FUNCIONARIOS (EXCEPTO DOCENTES Y DE INSTITUCIONES SANITARIAS)	5.683.160,00	5.737.942,81	5.737.942,81	5.737.942,81	0,00
13	LABORALES (EXCEPTO DE INSTITUCIONES SANITARIAS)	11.633.950,00	11.202.320,91	11.202.320,91	11.202.320,91	0,00
15	INCENTIVOS AL RENDIMIENTO	18.037,35	18.037,35	18.037,35	18.037,35	0,00
16	CUOTAS, PRESTACIONES Y GASTOS SOCIALES A CARGO DEL EMPLEADOR	5.574.820,00	5.864.734,43	5.864.734,43	5.864.734,43	0,00
2	GASTOS EN BIENES CORRIENTES Y SERVICIOS	21.694.199,67	21.606.354,82	19.186.451,90	10.070.308,85	9.116.143,05
20	ARRENDAMIENTOS Y CÁNONES	1.069.348,42	1.069.348,42	878.341,44	547.711,80	330.629,64
21	REPARACIONES, MANTENIMIENTO Y CONSERVACIÓN	353.870,00	330.104,69	316.397,44	196.422,93	119.974,51
22	MATERIALES, SUMINISTROS Y OTROS	12.778.800,00	12.717.209,01	11.976.925,64	5.976.570,42	6.000.355,22
23	INDEMNIZACIONES POR RAZÓN DE SERVICIO	6.930,00	4.441,45	4.441,45	4.261,45	180,00
24	PRESTACIÓN DE SERVICIOS SOCIALES CON MEDIOS AJENOS	7.485.251,25	7.485.251,25	6.010.345,93	3.345.342,25	2.665.003,68
4	TRANSFERENCIAS CORRIENTES	41.348.701,00	41.247.121,29	41.240.471,28	30.442.782,34	10.797.688,94
42	A EMPRESAS PÚBLICAS DE LA JUNTA Y OTROS ENTES PÚBLICOS	2.040.000,00	2.040.000,00	2.040.000,00	1.020.000,00	1.020.000,00
46	A CORPORACIONES LOCALES	7.241.762,00	7.209.671,86	7.209.671,85	1.267.818,95	5.941.852,90
48	A FAMILIAS E INSTITUCIONES SIN FIN DE LUCRO	32.066.939,00	31.997.449,43	31.990.799,43	28.154.963,39	3.835.836,04
	Total Operaciones Corrientes	85.952.868,02	85.676.511,61	83.249.958,68	63.336.126,69	19.913.831,99

PARTE II - EJECUCIÓN DEL PRESUPUESTO DE GASTOS

Sección	27	SANIDAD Y ASUNTOS SOCIALES
Órgano Gestor	2704	DIRECCIÓN GENERAL DE MAYORES, PERSONAS CON DISCAPACIDAD Y DEPENDIENTES
Programa	313C	ATENCIÓN A LAS PERSONAS CON DISCAPACIDAD

(IMPORTE EN EUROS)

CÓDIGO	Capítulo/Artículo	CRÉDITOS DEFINITIVOS	GASTOS COMPROMETIDOS	OBLIGACIONES RECONOCIDAS	PAGOS REALIZADOS	OBLIGACIONES PTES. DE PAGO
6	INVERSIONES REALES	263.673,90	263.673,90	225.023,50	130.898,93	94.124,57
60	PROYECTOS DE INVERSIÓN NUEVA	184.813,90	149.085,64	129.674,24	106.981,51	22.692,73
61	PROYECTOS DE INVERSIÓN DE REPOSICIÓN	78.860,00	114.588,26	95.349,26	23.917,42	71.431,84
7	TRANSFERENCIAS DE CAPITAL	2.953.635,78	2.952.135,78	2.567.214,72	445.239,69	2.121.975,03
72	A EMPRESAS PÚBLICAS DE LA JUNTA Y OTROS ENTES PÚBLICOS	28.924,50	28.924,50	28.924,50	0,00	28.924,50
76	A CORPORACIONES LOCALES	1.449.812,22	1.448.312,22	1.446.491,16	144.489,69	1.302.001,47
78	A FAMILIAS E INSTITUCIONES SIN FIN DE LUCRO	1.474.899,06	1.474.899,06	1.091.799,06	300.750,00	791.049,06
	Total Operaciones de Capital	3.217.309,68	3.215.809,68	2.792.238,22	576.138,62	2.216.099,60
	Total operaciones no financieras	89.170.177,70	88.892.321,29	86.042.196,90	63.912.265,31	22.129.931,59
	Total Programa	89.170.177,70	88.892.321,29	86.042.196,90	63.912.265,31	22.129.931,59

PARTE II - EJECUCIÓN DEL PRESUPUESTO DE GASTOS

Sección	27	SANIDAD Y ASUNTOS SOCIALES
Órgano Gestor	2704	DIRECCIÓN GENERAL DE MAYORES, PERSONAS CON DISCAPACIDAD Y DEPENDIENTES
Programa	313D	ATENCIÓN A LAS PERSONAS MAYORES

(IMPORTE EN EUROS)

CÓDIGO	Capítulo/Artículo	CRÉDITOS DEFINITIVOS	GASTOS COMPROMETIDOS	OBLIGACIONES RECONOCIDAS	PAGOS REALIZADOS	OBLIGACIONES PTES. DE PAGO
1	GASTOS DE PERSONAL	47.909.562,83	47.817.801,11	47.817.801,11	47.817.801,11	0,00
10	ALTOS CARGOS	59.270,00	55.050,76	55.050,76	55.050,76	0,00
12	FUNCIONARIOS (EXCEPTO DOCENTES Y DE INSTITUCIONES SANITARIAS)	9.118.270,00	9.653.693,15	9.653.693,15	9.653.693,15	0,00
13	LABORALES (EXCEPTO DE INSTITUCIONES SANITARIAS)	26.732.520,00	25.649.863,23	25.649.863,23	25.649.863,23	0,00
15	INCENTIVOS AL RENDIMIENTO	39.742,83	39.742,83	39.742,83	39.742,83	0,00
16	CUOTAS, PRESTACIONES Y GASTOS SOCIALES A CARGO DEL EMPLEADOR	11.959.760,00	12.419.451,14	12.419.451,14	12.419.451,14	0,00
2	GASTOS EN BIENES CORRIENTES Y SERVICIOS	168.211.986,41	167.103.042,75	146.446.247,02	79.563.217,95	66.883.029,07
20	ARRENDAMIENTOS Y CÁNONES	2.124,00	2.124,00	2.124,00	2.124,00	0,00
21	REPARACIONES, MANTENIMIENTO Y CONSERVACIÓN	1.532.180,00	1.503.272,06	1.455.287,28	839.456,36	615.830,92
22	MATERIALES, SUMINISTROS Y OTROS	30.959.289,42	30.360.428,10	28.963.747,17	17.091.178,36	11.872.568,81
23	INDEMNIZACIONES POR RAZÓN DE SERVICIO	116.710,00	102.544,75	102.544,75	100.191,52	2.353,23
24	PRESTACIÓN DE SERVICIOS SOCIALES CON MEDIOS AJENOS	135.601.682,99	135.134.673,84	115.922.543,82	61.530.267,71	54.392.276,11
4	TRANSFERENCIAS CORRIENTES	41.942.211,44	39.546.456,68	35.281.111,91	8.540.651,64	26.740.460,27
42	A EMPRESAS PÚBLICAS DE LA JUNTA Y OTROS ENTES PÚBLICOS	30.000,00	30.000,00	30.000,00	30.000,00	0,00
46	A CORPORACIONES LOCALES	24.571.536,60	22.674.618,87	20.144.162,06	908.121,75	19.236.040,31
48	A FAMILIAS E INSTITUCIONES SIN FIN DE LUCRO	17.340.674,84	16.841.837,81	15.106.949,85	7.602.529,89	7.504.419,96

PARTE II - EJECUCIÓN DEL PRESUPUESTO DE GASTOS

Sección	27	SANIDAD Y ASUNTOS SOCIALES
Órgano Gestor	2704	DIRECCIÓN GENERAL DE MAYORES, PERSONAS CON DISCAPACIDAD Y DEPENDIENTES
Programa	313D	ATENCIÓN A LAS PERSONAS MAYORES

(IMPORTE EN EUROS)

CÓDIGO	Capítulo/Artículo	CRÉDITOS DEFINITIVOS	GASTOS COMPROMETIDOS	OBLIGACIONES RECONOCIDAS	PAGOS REALIZADOS	OBLIGACIONES PTES. DE PAGO
	Total Operaciones Corrientes	258.063.760,68	254.467.300,54	229.545.160,04	135.921.670,70	93.623.489,34
6	INVERSIONES REALES	2.790.792,94	1.617.159,09	1.159.997,70	966.566,82	193.430,88
60	PROYECTOS DE INVERSIÓN NUEVA	1.693.900,00	1.150.919,32	1.091.403,85	964.319,42	127.084,43
61	PROYECTOS DE INVERSIÓN DE REPOSICIÓN	1.096.892,94	466.239,77	68.593,85	2.247,40	66.346,45
7	TRANSFERENCIAS DE CAPITAL	4.990.420,65	4.990.019,74	4.421.380,08	1.317.505,87	3.103.874,21
72	A EMPRESAS PÚBLICAS DE LA JUNTA Y OTROS ENTES PÚBLICOS	1.754.587,30	1.754.587,30	1.754.587,30	1.102.028,56	652.558,74
76	A CORPORACIONES LOCALES	2.575.902,59	2.575.901,68	2.123.984,44	161.259,94	1.962.724,50
78	A FAMILIAS E INSTITUCIONES SIN FIN DE LUCRO	659.930,76	659.530,76	542.808,34	54.217,37	488.590,97
	Total Operaciones de Capital	7.781.213,59	6.607.178,83	5.581.377,78	2.284.072,69	3.297.305,09
	Total operaciones no financieras	265.844.974,27	261.074.479,37	235.126.537,82	138.205.743,39	96.920.794,43
	Total Programa	265.844.974,27	261.074.479,37	235.126.537,82	138.205.743,39	96.920.794,43
	Total Órgano Gestor	514.131.953,81	495.977.517,49	467.177.244,29	336.688.208,97	130.489.035,32

PARTE II - EJECUCIÓN DEL PRESUPUESTO DE GASTOS

Sección	27	SANIDAD Y ASUNTOS SOCIALES
Órgano Gestor	2706	DIRECCIÓN GENERAL DE SALUD PÚBLICA, DROGODEPENDENCIAS Y CONSUMO
Programa	413A	EPIDEMIOLOGÍA Y PROMOCIÓN DE LA SALUD

(IMPORTE EN EUROS)

CÓDIGO	Capítulo/Artículo	CRÉDITOS DEFINITIVOS	GASTOS COMPROMETIDOS	OBLIGACIONES RECONOCIDAS	PAGOS REALIZADOS	OBLIGACIONES PTES. DE PAGO
1	GASTOS DE PERSONAL	6.017.322,70	6.007.230,24	6.007.230,24	6.007.230,24	0,00
10	ALTOS CARGOS	59.270,00	55.269,93	55.269,93	55.269,93	0,00
12	FUNCIONARIOS (EXCEPTO DOCENTES Y DE INSTITUCIONES SANITARIAS)	4.242.630,00	4.170.827,61	4.170.827,61	4.170.827,61	0,00
13	LABORALES (EXCEPTO DE INSTITUCIONES SANITARIAS)	229.700,00	210.797,65	210.797,65	210.797,65	0,00
15	INCENTIVOS AL RENDIMIENTO	350.122,70	346.571,98	346.571,98	346.571,98	0,00
16	CUOTAS, PRESTACIONES Y GASTOS SOCIALES A CARGO DEL EMPLEADOR	1.135.600,00	1.223.763,07	1.223.763,07	1.223.763,07	0,00
2	GASTOS EN BIENES CORRIENTES Y SERVICIOS	7.718.984,47	7.593.215,58	5.789.306,41	1.918.690,59	3.870.615,82
21	REPARACIONES, MANTENIMIENTO Y CONSERVACIÓN	4.670,00	2.386,04	2.386,04	852,04	1.534,00
22	MATERIALES, SUMINISTROS Y OTROS	7.710.314,47	7.588.966,11	5.785.056,94	1.916.055,72	3.869.001,22
23	INDEMNIZACIONES POR RAZÓN DE SERVICIO	4.000,00	1.863,43	1.863,43	1.782,83	80,60
	Total Operaciones Corrientes	13.736.307,17	13.600.445,82	11.796.536,65	7.925.920,83	3.870.615,82
6	INVERSIONES REALES	2.155.053,00	2.155.053,00	1.980.264,00	1.501.175,00	479.089,00
60	PROYECTOS DE INVERSIÓN NUEVA	2.155.053,00	2.155.053,00	1.980.264,00	1.501.175,00	479.089,00
	Total Operaciones de Capital	2.155.053,00	2.155.053,00	1.980.264,00	1.501.175,00	479.089,00
	Total operaciones no financieras	15.891.360,17	15.755.498,82	13.776.800,65	9.427.095,83	4.349.704,82
	Total Programa	15.891.360,17	15.755.498,82	13.776.800,65	9.427.095,83	4.349.704,82

PARTE II - EJECUCIÓN DEL PRESUPUESTO DE GASTOS

Sección	27	SANIDAD Y ASUNTOS SOCIALES
Órgano Gestor	2706	DIRECCIÓN GENERAL DE SALUD PÚBLICA, DROGODEPENDENCIAS Y CONSUMO
Programa	413B	SANIDAD AMBIENTAL E HIGIENE DE LOS ALIMENTOS

(IMPORTE EN EUROS)

CÓDIGO	Capítulo/Artículo	CRÉDITOS DEFINITIVOS	GASTOS COMPROMETIDOS	OBLIGACIONES RECONOCIDAS	PAGOS REALIZADOS	OBLIGACIONES PTES. DE PAGO
1	GASTOS DE PERSONAL	23.031.489,33	23.010.112,40	23.010.112,40	23.010.112,40	0,00
12	FUNCIONARIOS (EXCEPTO DOCENTES Y DE INSTITUCIONES SANITARIAS)	17.938.055,00	17.583.161,81	17.583.161,81	17.583.161,81	0,00
13	LABORALES (EXCEPTO DE INSTITUCIONES SANITARIAS)	610.190,00	566.988,40	566.988,40	566.988,40	0,00
15	INCENTIVOS AL RENDIMIENTO	159.994,33	158.882,24	158.882,24	158.882,24	0,00
16	CUOTAS, PRESTACIONES Y GASTOS SOCIALES A CARGO DEL EMPLEADOR	4.323.250,00	4.701.079,95	4.701.079,95	4.701.079,95	0,00
2	GASTOS EN BIENES CORRIENTES Y SERVICIOS	2.247.620,00	2.079.531,90	1.595.934,87	302.211,30	1.293.723,57
20	ARRENDAMIENTOS Y CÁNONES	19.810,00	15.778,00	15.778,00	3.035,79	12.742,21
21	REPARACIONES, MANTENIMIENTO Y CONSERVACIÓN	221.520,00	216.906,65	195.494,49	82.335,69	113.158,80
22	MATERIALES, SUMINISTROS Y OTROS	1.994.360,00	1.837.138,64	1.374.953,77	209.868,05	1.165.085,72
23	INDEMNIZACIONES POR RAZÓN DE SERVICIO	11.930,00	9.708,61	9.708,61	6.971,77	2.736,84
4	TRANSFERENCIAS CORRIENTES	139.001,21	138.301,21	137.683,87	2.239,00	135.444,87
46	A CORPORACIONES LOCALES	139.001,21	138.301,21	137.683,87	2.239,00	135.444,87
	Total Operaciones Corrientes	25.418.110,54	25.227.945,51	24.743.731,14	23.314.562,70	1.429.168,44
6	INVERSIONES REALES	7.215,48	7.215,48	7.215,48	4.238,34	2.977,14
60	PROYECTOS DE INVERSIÓN NUEVA	109.764,86	4.764,86	4.764,86	1.787,72	2.977,14
61	PROYECTOS DE INVERSIÓN DE REPOSICIÓN	102.549,38-	2.450,62	2.450,62	2.450,62	0,00

PARTE II - EJECUCIÓN DEL PRESUPUESTO DE GASTOS

Sección	27	SANIDAD Y ASUNTOS SOCIALES
Órgano Gestor	2706	DIRECCIÓN GENERAL DE SALUD PÚBLICA, DROGODEPENDENCIAS Y CONSUMO
Programa	413B	SANIDAD AMBIENTAL E HIGIENE DE LOS ALIMENTOS

(IMPORTE EN EUROS)

CÓDIGO	Capítulo/Artículo	CRÉDITOS DEFINITIVOS	GASTOS COMPROMETIDOS	OBLIGACIONES RECONOCIDAS	PAGOS REALIZADOS	OBLIGACIONES PTES. DE PAGO
	Total Operaciones de Capital	7.215,48	7.215,48	7.215,48	4.238,34	2.977,14
	Total operaciones no financieras	25.425.326,02	25.235.160,99	24.750.946,62	23.318.801,04	1.432.145,58
	Total Programa	25.425.326,02	25.235.160,99	24.750.946,62	23.318.801,04	1.432.145,58

PARTE II - EJECUCIÓN DEL PRESUPUESTO DE GASTOS

Sección	27	SANIDAD Y ASUNTOS SOCIALES
Órgano Gestor	2706	DIRECCIÓN GENERAL DE SALUD PÚBLICA, DROGODEPENDENCIAS Y CONSUMO
Programa	443B	PROTECCIÓN, FORMACIÓN Y DEFENSA DE LOS CONSUMIDORES

(IMPORTE EN EUROS)

CÓDIGO	Capítulo/Artículo	CRÉDITOS DEFINITIVOS	GASTOS COMPROMETIDOS	OBLIGACIONES RECONOCIDAS	PAGOS REALIZADOS	OBLIGACIONES PTES. DE PAGO
1	GASTOS DE PERSONAL	3.367.420,00	3.358.418,64	3.358.418,64	3.358.418,64	0,00
12	FUNCIONARIOS (EXCEPTO DOCENTES Y DE INSTITUCIONES SANITARIAS)	2.628.920,00	2.673.106,38	2.673.106,38	2.673.106,38	0,00
13	LABORALES (EXCEPTO DE INSTITUCIONES SANITARIAS)	47.000,00	20.139,94	20.139,94	20.139,94	0,00
16	CUOTAS, PRESTACIONES Y GASTOS SOCIALES A CARGO DEL EMPLEADOR	691.500,00	665.172,32	665.172,32	665.172,32	0,00
2	GASTOS EN BIENES CORRIENTES Y SERVICIOS	46.850,00	22.198,30	13.043,11	4.794,42	8.248,69
22	MATERIALES, SUMINISTROS Y OTROS	44.850,00	21.806,37	12.651,18	4.411,29	8.239,89
23	INDEMNIZACIONES POR RAZÓN DE SERVICIO	2.000,00	391,93	391,93	383,13	8,80
4	TRANSFERENCIAS CORRIENTES	910.610,00	900.845,06	823.530,06	249.075,00	574.455,06
42	A EMPRESAS PÚBLICAS DE LA JUNTA Y OTROS ENTES PÚBLICOS	51.965,00	51.965,00	35.000,00	0,00	35.000,00
46	A CORPORACIONES LOCALES	772.145,00	762.380,06	715.530,06	249.075,00	466.455,06
48	A FAMILIAS E INSTITUCIONES SIN FIN DE LUCRO	86.500,00	86.500,00	73.000,00	0,00	73.000,00
	Total Operaciones Corrientes	4.324.880,00	4.281.462,00	4.194.991,81	3.612.288,06	582.703,75
	Total operaciones no financieras	4.324.880,00	4.281.462,00	4.194.991,81	3.612.288,06	582.703,75
	Total Programa	4.324.880,00	4.281.462,00	4.194.991,81	3.612.288,06	582.703,75
	Total Órgano Gestor	45.641.566,19	45.272.121,81	42.722.739,08	36.358.184,93	6.364.554,15

PARTE II - EJECUCIÓN DEL PRESUPUESTO DE GASTOS

Sección	27	SANIDAD Y ASUNTOS SOCIALES
Órgano Gestor	2707	DIRECCIÓN GENERAL DE LA FAMILIA, MENORES, PROMOCIÓN SOCIAL Y VOLUNTARIADO
Programa	313A	PROGRAMAS SOCIALES BÁSICOS

(IMPORTE EN EUROS)

CÓDIGO	Capítulo/Artículo	CRÉDITOS DEFINITIVOS	GASTOS COMPROMETIDOS	OBLIGACIONES RECONOCIDAS	PAGOS REALIZADOS	OBLIGACIONES PTES. DE PAGO
1	GASTOS DE PERSONAL	8.680.032,50	8.670.120,71	8.670.120,71	8.670.120,71	0,00
12	FUNCIONARIOS (EXCEPTO DOCENTES Y DE INSTITUCIONES SANITARIAS)	6.120.272,50	6.547.418,19	6.547.418,19	6.547.418,19	0,00
16	CUOTAS, PRESTACIONES Y GASTOS SOCIALES A CARGO DEL EMPLEADOR	2.559.760,00	2.122.702,52	2.122.702,52	2.122.702,52	0,00
2	GASTOS EN BIENES CORRIENTES Y SERVICIOS	9.771.099,14	8.222.748,30	7.911.398,02	3.981.573,29	3.929.824,73
21	REPARACIONES, MANTENIMIENTO Y CONSERVACIÓN	52.610,00	50.955,28	50.955,28	31.465,44	19.489,84
22	MATERIALES, SUMINISTROS Y OTROS	109.660,00	98.512,91	94.262,91	87.019,41	7.243,50
23	INDEMNIZACIONES POR RAZÓN DE SERVICIO	7.580,00	6.200,97	6.200,97	5.843,72	357,25
24	PRESTACIÓN DE SERVICIOS SOCIALES CON MEDIOS AJENOS	9.601.249,14	8.067.079,14	7.759.978,86	3.857.244,72	3.902.734,14
4	TRANSFERENCIAS CORRIENTES	66.558.952,13	62.645.870,17	55.133.188,91	12.037.513,64	43.095.675,27
46	A CORPORACIONES LOCALES	60.095.699,66	57.239.778,96	50.235.635,21	11.835.654,64	38.399.980,57
48	A FAMILIAS E INSTITUCIONES SIN FIN DE LUCRO	6.463.252,47	5.406.091,21	4.897.553,70	201.859,00	4.695.694,70
	Total Operaciones Corrientes	85.010.083,77	79.538.739,18	71.714.707,64	24.689.207,64	47.025.500,00
7	TRANSFERENCIAS DE CAPITAL	2.012.928,83	1.888.305,09	1.503.499,81	244.532,39	1.258.967,42
72	A EMPRESAS PÚBLICAS DE LA JUNTA Y OTROS ENTES PÚBLICOS	113.379,96	113.379,96	113.379,96	113.379,96	0,00
76	A CORPORACIONES LOCALES	1.899.548,87	1.774.925,13	1.390.119,85	131.152,43	1.258.967,42
	Total Operaciones de Capital	2.012.928,83	1.888.305,09	1.503.499,81	244.532,39	1.258.967,42

PARTE II - EJECUCIÓN DEL PRESUPUESTO DE GASTOS

Sección	27	SANIDAD Y ASUNTOS SOCIALES
Órgano Gestor	2707	DIRECCIÓN GENERAL DE LA FAMILIA, MENORES, PROMOCIÓN SOCIAL Y VOLUNTARIADO
Programa	313A	PROGRAMAS SOCIALES BÁSICOS

(IMPORTE EN EUROS)

CÓDIGO	Capítulo/Artículo	CRÉDITOS DEFINITIVOS	GASTOS COMPROMETIDOS	OBLIGACIONES RECONOCIDAS	PAGOS REALIZADOS	OBLIGACIONES PTES. DE PAGO
	Total operaciones no financieras	87.023.012,60	81.427.044,27	73.218.207,45	24.933.740,03	48.284.467,42
	Total Programa	87.023.012,60	81.427.044,27	73.218.207,45	24.933.740,03	48.284.467,42

PARTE II - EJECUCIÓN DEL PRESUPUESTO DE GASTOS

Sección	27	SANIDAD Y ASUNTOS SOCIALES
Órgano Gestor	2707	DIRECCIÓN GENERAL DE LA FAMILIA, MENORES, PROMOCIÓN SOCIAL Y VOLUNTARIADO
Programa	313B	ATENCIÓN A LA INFANCIA Y A LA FAMILIA

(IMPORTE EN EUROS)

CÓDIGO	Capítulo/Artículo	CRÉDITOS DEFINITIVOS	GASTOS COMPROMETIDOS	OBLIGACIONES RECONOCIDAS	PAGOS REALIZADOS	OBLIGACIONES PTES. DE PAGO
1	GASTOS DE PERSONAL	1.292.204,41	1.281.941,51	1.281.941,51	1.281.918,00	23,51
10	ALTOS CARGOS	59.270,00	54.942,06	54.942,06	54.942,06	0,00
12	FUNCIONARIOS (EXCEPTO DOCENTES Y DE INSTITUCIONES SANITARIAS)	619.380,00	806.087,29	806.087,29	806.087,29	0,00
13	LABORALES (EXCEPTO DE INSTITUCIONES SANITARIAS)	207.050,00	96.962,85	96.962,85	96.962,85	0,00
15	INCENTIVOS AL RENDIMIENTO	50.764,41	50.764,41	50.764,41	50.764,41	0,00
16	CUOTAS, PRESTACIONES Y GASTOS SOCIALES A CARGO DEL EMPLEADOR	355.740,00	273.184,90	273.184,90	273.161,39	23,51
2	GASTOS EN BIENES CORRIENTES Y SERVICIOS	24.146,84	19.420,41	15.788,70	537,57	15.251,13
22	MATERIALES, SUMINISTROS Y OTROS	8.000,00	4.564,41	4.564,41	208,41	4.356,00
23	INDEMNIZACIONES POR RAZÓN DE SERVICIO	1.620,00	329,16	329,16	329,16	0,00
24	PRESTACIÓN DE SERVICIOS SOCIALES CON MEDIOS AJENOS	14.526,84	14.526,84	10.895,13	0,00	10.895,13
4	TRANSFERENCIAS CORRIENTES	4.270.570,00	4.270.570,00	4.270.570,00	2.816.345,25	1.454.224,75
46	A CORPORACIONES LOCALES	872.390,00	872.390,00	872.390,00	267.710,25	604.679,75
48	A FAMILIAS E INSTITUCIONES SIN FIN DE LUCRO	3.398.180,00	3.398.180,00	3.398.180,00	2.548.635,00	849.545,00
	Total Operaciones Corrientes	5.586.921,25	5.571.931,92	5.568.300,21	4.098.800,82	1.469.499,39
	Total operaciones no financieras	5.586.921,25	5.571.931,92	5.568.300,21	4.098.800,82	1.469.499,39
	Total Programa	5.586.921,25	5.571.931,92	5.568.300,21	4.098.800,82	1.469.499,39

PARTE II - EJECUCIÓN DEL PRESUPUESTO DE GASTOS

Sección	27	SANIDAD Y ASUNTOS SOCIALES
Órgano Gestor	2707	DIRECCIÓN GENERAL DE LA FAMILIA, MENORES, PROMOCIÓN SOCIAL Y VOLUNTARIADO
Programa	313E	ATENCIÓN Y TUTELA DE MENORES

(IMPORTE EN EUROS)

CÓDIGO	Capítulo/Artículo	CRÉDITOS DEFINITIVOS	GASTOS COMPROMETIDOS	OBLIGACIONES RECONOCIDAS	PAGOS REALIZADOS	OBLIGACIONES PTES. DE PAGO
1	GASTOS DE PERSONAL	7.456.635,23	7.446.460,38	7.446.460,38	7.446.105,27	355,11
12	FUNCIONARIOS (EXCEPTO DOCENTES Y DE INSTITUCIONES SANITARIAS)	4.534.800,00	4.499.109,58	4.499.109,58	4.499.109,58	0,00
13	LABORALES (EXCEPTO DE INSTITUCIONES SANITARIAS)	1.061.510,00	1.072.910,95	1.072.910,95	1.072.910,95	0,00
15	INCENTIVOS AL RENDIMIENTO	71.245,23	71.245,23	71.245,23	71.245,23	0,00
16	CUOTAS, PRESTACIONES Y GASTOS SOCIALES A CARGO DEL EMPLEADOR	1.789.080,00	1.803.194,62	1.803.194,62	1.802.839,51	355,11
2	GASTOS EN BIENES CORRIENTES Y SERVICIOS	1.477.377,98	1.419.690,13	1.327.561,16	808.112,21	519.448,95
20	ARRENDAMIENTOS Y CÁNONES	1.697,98	1.697,98	1.697,98	1.697,98	0,00
21	REPARACIONES, MANTENIMIENTO Y CONSERVACIÓN	44.660,00	35.323,67	35.320,96	14.125,63	21.195,33
22	MATERIALES, SUMINISTROS Y OTROS	977.230,00	937.274,94	873.019,66	569.813,71	303.205,95
23	INDEMNIZACIONES POR RAZÓN DE SERVICIO	7.620,00	3.551,42	3.551,42	3.517,97	33,45
24	PRESTACIÓN DE SERVICIOS SOCIALES CON MEDIOS AJENOS	446.170,00	441.842,12	413.971,14	218.956,92	195.014,22
4	TRANSFERENCIAS CORRIENTES	26.484.630,00	25.779.287,96	25.778.787,96	18.658.523,97	7.120.263,99
48	A FAMILIAS E INSTITUCIONES SIN FIN DE LUCRO	26.484.630,00	25.779.287,96	25.778.787,96	18.658.523,97	7.120.263,99
	Total Operaciones Corrientes	35.418.643,21	34.645.438,47	34.552.809,50	26.912.741,45	7.640.068,05
6	INVERSIONES REALES	122.000,20	122.000,20	122.000,20	97.600,16	24.400,04
60	PROYECTOS DE INVERSIÓN NUEVA	122.000,20	122.000,20	122.000,20	97.600,16	24.400,04

PARTE II - EJECUCIÓN DEL PRESUPUESTO DE GASTOS

Sección	27	SANIDAD Y ASUNTOS SOCIALES
Órgano Gestor	2707	DIRECCIÓN GENERAL DE LA FAMILIA, MENORES, PROMOCIÓN SOCIAL Y VOLUNTARIADO
Programa	313E	ATENCIÓN Y TUTELA DE MENORES

(IMPORTE EN EUROS)

CÓDIGO	Capítulo/Artículo	CRÉDITOS DEFINITIVOS	GASTOS COMPROMETIDOS	OBLIGACIONES RECONOCIDAS	PAGOS REALIZADOS	OBLIGACIONES PTES. DE PAGO
61	PROYECTOS DE INVERSIÓN DE REPOSICIÓN	0,00	0,00	0,00	0,00	0,00
7	TRANSFERENCIAS DE CAPITAL	147.594,06	104.294,06	92.294,06	0,00	92.294,06
78	A FAMILIAS E INSTITUCIONES SIN FIN DE LUCRO	147.594,06	104.294,06	92.294,06	0,00	92.294,06
	Total Operaciones de Capital	269.594,26	226.294,26	214.294,26	97.600,16	116.694,10
	Total operaciones no financieras	35.688.237,47	34.871.732,73	34.767.103,76	27.010.341,61	7.756.762,15
	Total Programa	35.688.237,47	34.871.732,73	34.767.103,76	27.010.341,61	7.756.762,15

PARTE II - EJECUCIÓN DEL PRESUPUESTO DE GASTOS

Sección	27	SANIDAD Y ASUNTOS SOCIALES
Órgano Gestor	2707	DIRECCIÓN GENERAL DE LA FAMILIA, MENORES, PROMOCIÓN SOCIAL Y VOLUNTARIADO
Programa	313F	COOPERACIÓN AL DESARROLLO

(IMPORTE EN EUROS)

CÓDIGO	Capítulo/Artículo	CRÉDITOS DEFINITIVOS	GASTOS COMPROMETIDOS	OBLIGACIONES RECONOCIDAS	PAGOS REALIZADOS	OBLIGACIONES PTES. DE PAGO
1	GASTOS DE PERSONAL	384.754,88	384.754,88	384.754,88	384.748,92	5,96
12	FUNCIONARIOS (EXCEPTO DOCENTES Y DE INSTITUCIONES SANITARIAS)	315.514,88	295.146,37	295.146,37	295.146,37	0,00
16	CUOTAS, PRESTACIONES Y GASTOS SOCIALES A CARGO DEL EMPLEADOR	69.240,00	89.608,51	89.608,51	89.602,55	5,96
2	GASTOS EN BIENES CORRIENTES Y SERVICIOS	6.730,00	2.190,02	2.190,02	665,24	1.524,78
22	MATERIALES, SUMINISTROS Y OTROS	4.330,00	1.718,31	1.718,31	284,81	1.433,50
23	INDEMNIZACIONES POR RAZÓN DE SERVICIO	2.400,00	471,71	471,71	380,43	91,28
4	TRANSFERENCIAS CORRIENTES	264.000,00	264.000,00	264.000,00	0,00	264.000,00
42	A EMPRESAS PÚBLICAS DE LA JUNTA Y OTROS ENTES PÚBLICOS	10.000,00	10.000,00	10.000,00	0,00	10.000,00
48	A FAMILIAS E INSTITUCIONES SIN FIN DE LUCRO	254.000,00	254.000,00	254.000,00	0,00	254.000,00
	Total Operaciones Corrientes	655.484,88	650.944,90	650.944,90	385.414,16	265.530,74
	Total operaciones no financieras	655.484,88	650.944,90	650.944,90	385.414,16	265.530,74
	Total Programa	655.484,88	650.944,90	650.944,90	385.414,16	265.530,74
	Total Órgano Gestor	128.953.656,20	122.521.653,82	114.204.556,32	56.428.296,62	57.776.259,70

PARTE II - EJECUCIÓN DEL PRESUPUESTO DE GASTOS

Sección	27	SANIDAD Y ASUNTOS SOCIALES
Órgano Gestor	2709	DIRECCIÓN GENERAL DE CALIDAD, PLANIFICACIÓN, ORDENACIÓN E INSPECCIÓN
Programa	412E	PLANIFICACIÓN, ATENCIÓN A LA SALUD E INSTITUCIONES SANITARIAS

(IMPORTE EN EUROS)

CÓDIGO	Capítulo/Artículo	CRÉDITOS DEFINITIVOS	GASTOS COMPROMETIDOS	OBLIGACIONES RECONOCIDAS	PAGOS REALIZADOS	OBLIGACIONES PTES. DE PAGO
1	GASTOS DE PERSONAL	8.394.335,77	8.379.247,48	8.373.765,82	8.314.264,85	59.500,97
12	FUNCIONARIOS (EXCEPTO DOCENTES Y DE INSTITUCIONES SANITARIAS)	2.464.900,00	2.380.613,29	2.380.613,29	2.380.613,29	0,00
13	LABORALES (EXCEPTO DE INSTITUCIONES SANITARIAS)	3.701.128,97	3.746.858,97	3.746.858,97	3.746.858,97	0,00
15	INCENTIVOS AL RENDIMIENTO	24.036,80	24.036,80	24.036,80	24.036,80	0,00
16	CUOTAS, PRESTACIONES Y GASTOS SOCIALES A CARGO DEL EMPLEADOR	2.204.270,00	2.227.738,42	2.222.256,76	2.162.755,79	59.500,97
2	GASTOS EN BIENES CORRIENTES Y SERVICIOS	1.167.640,00	1.044.758,49	872.515,96	549.211,51	323.304,45
21	REPARACIONES, MANTENIMIENTO Y CONSERVACIÓN	38.650,00	26.643,61	25.946,44	7.776,93	18.169,51
22	MATERIALES, SUMINISTROS Y OTROS	1.123.490,00	1.015.885,78	844.340,42	539.240,58	305.099,84
23	INDEMNIZACIONES POR RAZÓN DE SERVICIO	5.500,00	2.229,10	2.229,10	2.194,00	35,10
4	TRANSFERENCIAS CORRIENTES	2.377.342.055,34	2.374.822.715,11	2.374.578.020,54	2.000.179.988,41	374.398.032,13
41	A ORGANISMOS AUTÓNOMOS DE LA JUNTA	2.357.650.256,60	2.357.295.917,72	2.357.295.917,72	1.997.575.588,75	359.720.328,97
42	A EMPRESAS PÚBLICAS DE LA JUNTA Y OTROS ENTES PÚBLICOS	14.233.413,00	14.203.360,00	14.203.360,00	2.367.226,66	11.836.133,34
46	A CORPORACIONES LOCALES	1.307.505,87	619.362,75	619.362,75	237.173,00	382.189,75
48	A FAMILIAS E INSTITUCIONES SIN FIN DE LUCRO	4.150.879,87	2.704.074,64	2.459.380,07	0,00	2.459.380,07
	Total Operaciones Corrientes	2.386.904.031,11	2.384.246.721,08	2.383.824.302,32	2.009.043.464,77	374.780.837,55
6	INVERSIONES REALES	318,40	318,40	0,00	0,00	0,00

PARTE II - EJECUCIÓN DEL PRESUPUESTO DE GASTOS

Sección	27	SANIDAD Y ASUNTOS SOCIALES
Órgano Gestor	2709	DIRECCIÓN GENERAL DE CALIDAD, PLANIFICACIÓN, ORDENACIÓN E INSPECCIÓN
Programa	412E	PLANIFICACIÓN, ATENCIÓN A LA SALUD E INSTITUCIONES SANITARIAS

(IMPORTE EN EUROS)

CÓDIGO	Capítulo/Artículo	CRÉDITOS DEFINITIVOS	GASTOS COMPROMETIDOS	OBLIGACIONES RECONOCIDAS	PAGOS REALIZADOS	OBLIGACIONES PTES. DE PAGO
60	PROYECTOS DE INVERSIÓN NUEVA	318,40	318,40	0,00	0,00	0,00
7	TRANSFERENCIAS DE CAPITAL	24.367.782,54	24.367.782,54	24.343.988,62	29.875,25	24.314.113,37
71	A ORGANISMOS AUTÓNOMOS DE LA JUNTA	23.787.030,00	23.787.030,00	23.787.030,00	0,00	23.787.030,00
72	A EMPRESAS PÚBLICAS DE LA JUNTA Y OTROS ENTES PÚBLICOS	25.000,00	25.000,00	25.000,00	22.916,63	2.083,37
76	A CORPORACIONES LOCALES	555.752,54	555.752,54	531.958,62	6.958,62	525.000,00
	Total Operaciones de Capital	24.368.100,94	24.368.100,94	24.343.988,62	29.875,25	24.314.113,37
	Total operaciones no financieras	2.411.272.132,05	2.408.614.822,02	2.408.168.290,94	2.009.073.340,02	399.094.950,92
	Total Programa	2.411.272.132,05	2.408.614.822,02	2.408.168.290,94	2.009.073.340,02	399.094.950,92

PARTE II - EJECUCIÓN DEL PRESUPUESTO DE GASTOS

Sección	27	SANIDAD Y ASUNTOS SOCIALES
Órgano Gestor	2709	DIRECCIÓN GENERAL DE CALIDAD, PLANIFICACIÓN, ORDENACIÓN E INSPECCIÓN
Programa	413C	INSPECCIÓN Y CALIDAD SANITARIA

(IMPORTE EN EUROS)

CÓDIGO	Capítulo/Artículo	CRÉDITOS DEFINITIVOS	GASTOS COMPROMETIDOS	OBLIGACIONES RECONOCIDAS	PAGOS REALIZADOS	OBLIGACIONES PTES. DE PAGO
1	GASTOS DE PERSONAL	3.697.692,20	3.697.447,86	3.697.447,86	3.697.447,86	0,00
10	ALTOS CARGOS	59.270,00	54.928,56	54.928,56	54.928,56	0,00
12	FUNCIONARIOS (EXCEPTO DOCENTES Y DE INSTITUCIONES SANITARIAS)	2.983.772,53	2.859.241,59	2.859.241,59	2.859.241,59	0,00
15	INCENTIVOS AL RENDIMIENTO	6.839,67	6.839,67	6.839,67	6.839,67	0,00
16	CUOTAS, PRESTACIONES Y GASTOS SOCIALES A CARGO DEL EMPLEADOR	647.810,00	776.438,04	776.438,04	776.438,04	0,00
2	GASTOS EN BIENES CORRIENTES Y SERVICIOS	545.402,62	489.408,77	487.308,77	12.765,76	474.543,01
21	REPARACIONES, MANTENIMIENTO Y CONSERVACIÓN	1.170,00	303,77	303,77	303,77	0,00
22	MATERIALES, SUMINISTROS Y OTROS	536.542,62	486.441,23	484.341,23	10.022,02	474.319,21
23	INDEMNIZACIONES POR RAZÓN DE SERVICIO	7.690,00	2.663,77	2.663,77	2.439,97	223,80
	Total Operaciones Corrientes	4.243.094,82	4.186.856,63	4.184.756,63	3.710.213,62	474.543,01
6	INVERSIONES REALES	49.921,00	27.829,60	27.829,60	0,00	27.829,60
60	PROYECTOS DE INVERSIÓN NUEVA	49.921,00	16.339,37	16.339,37	0,00	16.339,37
61	PROYECTOS DE INVERSIÓN DE REPOSICIÓN	0,00	11.490,23	11.490,23	0,00	11.490,23
	Total Operaciones de Capital	49.921,00	27.829,60	27.829,60	0,00	27.829,60
	Total operaciones no financieras	4.293.015,82	4.214.686,23	4.212.586,23	3.710.213,62	502.372,61
	Total Programa	4.293.015,82	4.214.686,23	4.212.586,23	3.710.213,62	502.372,61

PARTE II - EJECUCIÓN DEL PRESUPUESTO DE GASTOS

Sección	27	SANIDAD Y ASUNTOS SOCIALES
Órgano Gestor	2709	DIRECCIÓN GENERAL DE CALIDAD, PLANIFICACIÓN, ORDENACIÓN E INSPECCIÓN
Programa	541E	INVESTIGACIÓN SANITARIA

(IMPORTE EN EUROS)

CÓDIGO	Capítulo/Artículo	CRÉDITOS DEFINITIVOS	GASTOS COMPROMETIDOS	OBLIGACIONES RECONOCIDAS	PAGOS REALIZADOS	OBLIGACIONES PTES. DE PAGO
1	GASTOS DE PERSONAL	3.787.590,00	3.785.826,15	3.785.826,15	3.785.826,15	0,00
12	FUNCIONARIOS (EXCEPTO DOCENTES Y DE INSTITUCIONES SANITARIAS)	1.042.630,00	979.496,64	979.496,64	979.496,64	0,00
13	LABORALES (EXCEPTO DE INSTITUCIONES SANITARIAS)	1.857.560,00	1.847.171,37	1.847.171,37	1.847.171,37	0,00
16	CUOTAS, PRESTACIONES Y GASTOS SOCIALES A CARGO DEL EMPLEADOR	887.400,00	959.158,14	959.158,14	959.158,14	0,00
2	GASTOS EN BIENES CORRIENTES Y SERVICIOS	607.660,00	459.666,01	420.876,08	333.967,35	86.908,73
21	REPARACIONES, MANTENIMIENTO Y CONSERVACIÓN	53.160,00	41.822,61	38.007,40	31.041,14	6.966,26
22	MATERIALES, SUMINISTROS Y OTROS	552.900,00	417.420,57	382.445,85	302.549,23	79.896,62
23	INDEMNIZACIONES POR RAZÓN DE SERVICIO	1.600,00	422,83	422,83	376,98	45,85
4	TRANSFERENCIAS CORRIENTES	1.207.767,00	1.207.767,00	1.207.767,00	1.104.143,37	103.623,63
42	A EMPRESAS PÚBLICAS DE LA JUNTA Y OTROS ENTES PÚBLICOS	1.204.520,00	1.204.520,00	1.204.520,00	1.104.143,37	100.376,63
48	A FAMILIAS E INSTITUCIONES SIN FIN DE LUCRO	3.247,00	3.247,00	3.247,00	0,00	3.247,00
	Total Operaciones Corrientes	5.603.017,00	5.453.259,16	5.414.469,23	5.223.936,87	190.532,36
6	INVERSIONES REALES	907,11	907,11	907,11	606,21	300,90
60	PROYECTOS DE INVERSIÓN NUEVA	907,11	606,21	606,21	606,21	0,00
61	PROYECTOS DE INVERSIÓN DE REPOSICIÓN	0,00	300,90	300,90	0,00	300,90
7	TRANSFERENCIAS DE CAPITAL	3.050,00	3.050,00	3.050,00	2.795,87	254,13

PARTE II - EJECUCIÓN DEL PRESUPUESTO DE GASTOS

Sección	27	SANIDAD Y ASUNTOS SOCIALES
Órgano Gestor	2709	DIRECCIÓN GENERAL DE CALIDAD, PLANIFICACIÓN, ORDENACIÓN E INSPECCIÓN
Programa	541E	INVESTIGACIÓN SANITARIA

(IMPORTE EN EUROS)

CÓDIGO	Capítulo/Artículo	CRÉDITOS DEFINITIVOS	GASTOS COMPROMETIDOS	OBLIGACIONES RECONOCIDAS	PAGOS REALIZADOS	OBLIGACIONES PTES. DE PAGO
72	A EMPRESAS PÚBLICAS DE LA JUNTA Y OTROS ENTES PÚBLICOS	3.050,00	3.050,00	3.050,00	2.795,87	254,13
	Total Operaciones de Capital	3.957,11	3.957,11	3.957,11	3.402,08	555,03
	Total operaciones no financieras	5.606.974,11	5.457.216,27	5.418.426,34	5.227.338,95	191.087,39
	Total Programa	5.606.974,11	5.457.216,27	5.418.426,34	5.227.338,95	191.087,39
	Total Órgano Gestor	2.421.172.121,98	2.418.286.724,52	2.417.799.303,51	2.018.010.892,59	399.788.410,92
	Total Sección	3.145.767.867,16	3.116.639.466,26	3.074.752.846,90	2.475.314.983,07	599.437.863,83
	Total	10.245.625.117,45	9.469.377.440,01	9.296.812.919,58	8.231.026.133,89	1.065.786.785,69

PARTE II - EJECUCIÓN DEL PRESUPUESTO DE GASTOS

(IMPORTE EN EUROS)

CÓDIGO	Capítulo/Artículo	CRÉDITOS DEFINITIVOS	GASTOS COMPROMETIDOS	OBLIGACIONES RECONOCIDAS	PAGOS REALIZADOS	OBLIGACIONES PTES. DE PAGO
1	GASTOS DE PERSONAL	1.543.492.719,32	1.541.153.071,56	1.541.141.511,80	1.540.392.112,75	749.399,05
10	ALTOS CARGOS	4.179.105,00	3.973.062,80	3.973.062,80	3.973.062,80	0,00
11	PERSONAL EVENTUAL	3.495.290,00	3.622.769,22	3.622.769,22	3.622.769,22	0,00
12	FUNCIONARIOS (EXCEPTO DOCENTES Y DE INSTITUCIONES SANITARIAS)	276.313.486,48	273.026.598,07	273.026.598,07	273.017.523,57	9.074,50
13	LABORALES (EXCEPTO DE INSTITUCIONES SANITARIAS)	134.777.508,74	141.981.361,36	141.981.361,36	141.981.361,36	0,00
15	INCENTIVOS AL RENDIMIENTO	6.476.692,37	6.001.096,20	6.001.096,20	6.001.096,20	0,00
16	CUOTAS, PRESTACIONES Y GASTOS SOCIALES A CARGO DEL EMPLEADOR	183.358.294,76	192.865.942,98	192.854.383,22	192.114.058,67	740.324,55
17	PERSONAL DOCENTE	934.892.341,97	919.682.240,93	919.682.240,93	919.682.240,93	0,00
2	GASTOS EN BIENES CORRIENTES Y SERVICIOS	454.119.323,75	429.918.829,95	391.386.767,56	231.240.418,03	160.146.349,53
20	ARRENDAMIENTOS Y CÁNONES	8.582.781,16	7.428.406,59	7.040.267,88	3.750.832,45	3.289.435,43
21	REPARACIONES, MANTENIMIENTO Y CONSERVACIÓN	13.230.818,01	12.065.770,31	11.458.897,36	5.980.463,91	5.478.433,45
22	MATERIALES, SUMINISTROS Y OTROS	274.791.953,07	255.925.612,07	239.414.199,65	150.223.936,57	89.190.263,08
23	INDEMNIZACIONES POR RAZÓN DE SERVICIO	4.364.891,29	3.355.667,79	3.355.667,79	2.333.373,50	1.022.294,29
24	PRESTACIÓN DE SERVICIOS SOCIALES CON MEDIOS AJENOS	153.148.880,22	151.143.373,19	130.117.734,88	68.951.811,60	61.165.923,28
3	GASTOS FINANCIEROS	383.987.721,68	348.986.056,23	348.986.056,23	348.487.351,57	498.704,66
30	DE DEUDA PÚBLICA	112.350.810,00	87.173.575,43	87.173.575,43	87.110.172,96	63.402,47
31	DE PRÉSTAMOS EN MONEDA NACIONAL	258.605.682,51	248.781.251,63	248.781.251,63	248.375.255,28	405.996,35
33	DE DEPÓSITOS, FIANZAS Y OTROS	13.031.229,17	13.031.229,17	13.031.229,17	13.001.923,33	29.305,84
4	TRANSFERENCIAS CORRIENTES	4.238.939.648,41	4.070.002.557,00	3.975.346.733,20	3.281.598.984,59	693.747.748,61
40	A LA JUNTA DE COMUNIDADES DE CASTILLA-LA MANCHA	219.599,50	40.509,82	37.674,82	21.046,88	16.627,94

PARTE II - EJECUCIÓN DEL PRESUPUESTO DE GASTOS

(IMPORTE EN EUROS)

CÓDIGO	Capítulo/Artículo	CRÉDITOS DEFINITIVOS	GASTOS COMPROMETIDOS	OBLIGACIONES RECONOCIDAS	PAGOS REALIZADOS	OBLIGACIONES PTES. DE PAGO
41	A ORGANISMOS AUTÓNOMOS DE LA JUNTA	2.385.005.399,46	2.383.467.631,19	2.383.467.631,19	1.999.598.495,59	383.869.135,60
42	A EMPRESAS PÚBLICAS DE LA JUNTA Y OTROS ENTES PÚBLICOS	215.603.214,69	209.468.794,92	208.331.755,83	113.812.037,06	94.519.718,77
43	A LA ADMINISTRACIÓN DEL ESTADO, OO.AA., EE.PP. Y OTROS ENTES PÚBLICOS ESTATALES	288.835,00	252.665,36	246.479,96	208.771,46	37.708,50
45	A COMUNIDADES AUTÓNOMAS	4.277.648,48	4.277.648,48	4.277.648,48	0,00	4.277.648,48
46	A CORPORACIONES LOCALES	167.655.326,00	145.813.191,45	118.104.609,16	23.107.985,81	94.996.623,35
47	A EMPRESAS PRIVADAS	922.904.967,71	831.813.718,35	797.854.870,88	770.238.446,89	27.616.423,99
48	A FAMILIAS E INSTITUCIONES SIN FIN DE LUCRO	542.984.657,57	494.868.397,43	463.026.062,88	374.612.200,90	88.413.861,98
	Total Operaciones Corrientes	6.620.539.413,16	6.390.060.514,74	6.256.861.068,79	5.401.718.866,94	855.142.201,85
6	INVERSIONES REALES	164.419.312,08	109.007.803,79	98.634.175,12	47.026.810,20	51.607.364,92
60	PROYECTOS DE INVERSIÓN NUEVA	115.793.699,14	69.457.813,62	63.136.625,48	34.642.228,93	28.494.396,55
61	PROYECTOS DE INVERSIÓN DE REPOSICIÓN	48.625.612,94	39.549.990,17	35.497.549,64	12.384.581,27	23.112.968,37
7	TRANSFERENCIAS DE CAPITAL	1.053.868.017,62	948.315.841,58	919.413.738,85	760.412.614,90	159.001.123,95
71	A ORGANISMOS AUTÓNOMOS DE LA JUNTA	32.860.470,00	26.869.223,37	26.869.223,37	0,00	26.869.223,37
72	A EMPRESAS PÚBLICAS DE LA JUNTA Y OTROS ENTES PÚBLICOS	636.785.194,85	627.332.237,96	626.974.638,04	546.897.444,80	80.077.193,24
73	A LA ADMINISTRACIÓN DEL ESTADO, OO.AA., EE.PP. Y OTROS ENTES PÚBLICOS ESTATALES	2.556.820,00	2.517.839,33	2.260.558,96	0,00	2.260.558,96
76	A CORPORACIONES LOCALES	49.568.106,88	33.247.943,39	28.975.161,42	10.052.446,25	18.922.715,17
77	A EMPRESAS PRIVADAS	280.233.602,46	215.980.045,25	198.470.464,58	183.888.275,68	14.582.188,90
78	A FAMILIAS E INSTITUCIONES SIN FIN DE LUCRO	51.863.823,43	42.368.552,28	35.863.692,48	19.574.448,17	16.289.244,31
	Total Operaciones de Capital	1.218.287.329,70	1.057.323.645,37	1.018.047.913,97	807.439.425,10	210.608.488,87
	Total operaciones no financieras	7.838.826.742,86	7.447.384.160,11	7.274.908.982,76	6.209.158.292,04	1.065.750.690,72

PARTE II - EJECUCIÓN DEL PRESUPUESTO DE GASTOS

(IMPORTE EN EUROS)

CÓDIGO	Capítulo/Artículo	CRÉDITOS DEFINITIVOS	GASTOS COMPROMETIDOS	OBLIGACIONES RECONOCIDAS	PAGOS REALIZADOS	OBLIGACIONES PTES. DE PAGO
8	ACTIVOS FINANCIEROS	2.411.042,39	1.496.677,87	1.407.334,81	1.371.239,84	36.094,97
82	CONCESIÓN DE PRÉSTAMOS	2.410.442,39	1.496.077,87	1.406.734,81	1.370.639,84	36.094,97
84	ADQUISICIÓN DE ACCIONES, OBLIGACIONES Y BONOS	600,00	600,00	600,00	600,00	0,00
9	PASIVOS FINANCIEROS	2.404.387.332,20	2.020.496.602,03	2.020.496.602,01	2.020.496.602,01	0,00
90	AMORTIZACIÓN DE DEUDA	351.850.000,00	351.850.000,00	351.850.000,00	351.850.000,00	0,00
91	AMORTIZACIÓN DE PRÉSTAMOS EN MONEDA NACIONAL	1.671.979.942,20	1.668.646.602,03	1.668.646.602,01	1.668.646.602,01	0,00
92	AMORTIZACIÓN DE PRÉSTAMOS EN MONEDA EXTRAJERA	380.557.390,00	0,00	0,00	0,00	0,00
	Total Operaciones financieras	2.406.798.374,59	2.021.993.279,90	2.021.903.936,82	2.021.867.841,85	36.094,97
	Total	10.245.625.117,45	9.469.377.440,01	9.296.812.919,58	8.231.026.133,89	1.065.786.785,69

3.2. LIQUIDACIÓN DEL PRESUPUESTO DE INGRESOS

Castilla-La Mancha

3.2.1. PARTE I - EJECUCIÓN DEL PRESUPUESTO DE INGRESOS

PARTE I - EJECUCIÓN DEL PRESUPUESTO DE INGRESOS

Sección 03 SINDICATURA DE CUENTAS DE CASTILLA-LA MANCHA

(IMPORTE EN EUROS)

CÓDIGO	Capítulo/Artículo	PREVISIONES INICIALES	MODIFICACIONES	PREVISIONES DEFINITIVAS	DERECHOS RECONOCIDOS	SALDO DE PREVISIÓN	RECAUDACIÓN NETA	DERECHOS PTES. DE COBRO
8	ACTIVOS FINANCIEROS	6.000,00	0,00	6.000,00	0,00	6.000,00	0,00	0,00
82	REINTEGRO DE PRÉSTAMOS CONCEDIDOS	6.000,00	0,00	6.000,00	0,00	6.000,00	0,00	0,00
	Total Operaciones financieras	6.000,00	0,00	6.000,00	0,00	6.000,00	0,00	0,00
	Total Sección	6.000,00	0,00	6.000,00	0,00	6.000,00	0,00	0,00

PARTE I - EJECUCIÓN DEL PRESUPUESTO DE INGRESOS

Sección 04 CONSEJO CONSULTIVO DE CASTILLA-LA MANCHA

(IMPORTE EN EUROS)

CÓDIGO	Capítulo/Artículo	PREVISIONES INICIALES	MODIFICACIONES	PREVISIONES DEFINITIVAS	DERECHOS RECONOCIDOS	SALDO DE PREVISIÓN	RECAUDACIÓN NETA	DERECHOS PTES. DE COBRO
5	INGRESOS PATRIMONIALES	0,00	0,00	0,00	41,88	41,88-	41,88	0,00
52	INTERESES DE DEPÓSITOS	0,00	0,00	0,00	41,88	41,88-	41,88	0,00
	Total Operaciones Corrientes	0,00	0,00	0,00	41,88	41,88-	41,88	0,00
	Total operaciones no financieras	0,00	0,00	0,00	41,88	41,88-	41,88	0,00
8	ACTIVOS FINANCIEROS	7.970,00	0,00	7.970,00	0,00	7.970,00	0,00	0,00
82	REINTEGRO DE PRÉSTAMOS CONCEDIDOS	7.970,00	0,00	7.970,00	0,00	7.970,00	0,00	0,00
	Total Operaciones financieras	7.970,00	0,00	7.970,00	0,00	7.970,00	0,00	0,00
	Total Sección	7.970,00	0,00	7.970,00	41,88	7.928,12	41,88	0,00

PARTE I - EJECUCIÓN DEL PRESUPUESTO DE INGRESOS

Sección 06 DEUDA PÚBLICA

(IMPORTE EN EUROS)

CÓDIGO	Capítulo/Artículo	PREVISIONES INICIALES	MODIFICACIONES	PREVISIONES DEFINITIVAS	DERECHOS RECONOCIDOS	SALDO DE PREVISIÓN	RECAUDACIÓN NETA	DERECHOS PTES. DE COBRO
3	TASAS, PRECIOS PÚBLICOS Y OTROS INGRESOS	7.040.370,00	0,00	7.040.370,00	7.953.444,28	913.074,28-	7.953.444,28	0,00
39	OTROS INGRESOS	7.040.370,00	0,00	7.040.370,00	7.953.444,28	913.074,28-	7.953.444,28	0,00
	Total Operaciones Corrientes	7.040.370,00	0,00	7.040.370,00	7.953.444,28	913.074,28-	7.953.444,28	0,00
	Total operaciones no financieras	7.040.370,00	0,00	7.040.370,00	7.953.444,28	913.074,28-	7.953.444,28	0,00
9	PASIVOS FINANCIEROS	1.640.998.130,00	0,00	1.640.998.130,00	5.006.493.920,90	3.365.495.790,90-	5.006.493.920,90	0,00
90	EMISIÓN DE DEUDA PÚBLICA	1.640.998.130,00	0,00	1.640.998.130,00	40.000.000,00	1.600.998.130,00	40.000.000,00	0,00
91	PRÉSTAMOS EN MONEDA NACIONAL	0,00	0,00	0,00	4.966.493.920,90	4.966.493.920,90-	4.966.493.920,90	0,00
	Total Operaciones financieras	1.640.998.130,00	0,00	1.640.998.130,00	5.006.493.920,90	3.365.495.790,90-	5.006.493.920,90	0,00
	Total Sección	1.648.038.500,00	0,00	1.648.038.500,00	5.014.447.365,18	3.366.408.865,18-	5.014.447.365,18	0,00

PARTE I - EJECUCIÓN DEL PRESUPUESTO DE INGRESOS

Sección 11 PRESIDENCIA DE LA JUNTA

(IMPORTE EN EUROS)

CÓDIGO	Capítulo/Artículo	PREVISIONES INICIALES	MODIFICACIONES	PREVISIONES DEFINITIVAS	DERECHOS RECONOCIDOS	SALDO DE PREVISIÓN	RECAUDACIÓN NETA	DERECHOS PTES. DE COBRO
3	TASAS, PRECIOS PÚBLICOS Y OTROS INGRESOS	1.167.000,00	0,00	1.167.000,00	1.756.496,49	589.496,49-	1.427.656,03	328.840,46
30	VENTA DE BIENES	2.000,00	0,00	2.000,00	230,87	1.769,13	230,87	0,00
31	PRESTACIÓN DE SERVICIOS Y PRECIOS PÚBLICOS	700.000,00	0,00	700.000,00	279.921,41	420.078,59	279.921,41	0,00
32	TASAS	10.000,00	0,00	10.000,00	90.907,99	80.907,99-	90.907,99	0,00
38	REINTEGRO DE OPERACIONES CORRIENTES	120.000,00	0,00	120.000,00	134.863,41	14.863,41-	132.984,81	1.878,60
39	OTROS INGRESOS	335.000,00	0,00	335.000,00	1.250.572,81	915.572,81-	923.610,95	326.961,86
4	TRANSFERENCIAS CORRIENTES	457.000,00	0,00	457.000,00	649.365,33	192.365,33-	649.365,33	0,00
40	DE LA JUNTA DE COMUNIDADES DE CASTILLA-LA MANCHA	0,00	0,00	0,00	778,50	778,50-	778,50	0,00
41	DE ORGANISMOS AUTÓNOMOS DE LA JUNTA	0,00	0,00	0,00	14.791,50	14.791,50-	14.791,50	0,00
42	DE EMPRESAS PÚBLICAS DE LA JUNTA Y OTROS ENTES PÚBLICOS	0,00	0,00	0,00	5.500,00	5.500,00-	5.500,00	0,00
43	DE LA ADMINISTRACIÓN DEL ESTADO, OO.AA., EE.PP. Y OTROS ENTES PÚBLICOS ESTATALES	457.000,00	0,00	457.000,00	532.614,20	75.614,20-	532.614,20	0,00
47	DE EMPRESAS PRIVADAS	0,00	0,00	0,00	95.681,13	95.681,13-	95.681,13	0,00
5	INGRESOS PATRIMONIALES	5.000,00	0,00	5.000,00	2.262,32	2.737,68	2.262,32	0,00
52	INTERESES DE DEPÓSITOS	5.000,00	0,00	5.000,00	2.262,32	2.737,68	2.262,32	0,00
	Total Operaciones Corrientes	1.629.000,00	0,00	1.629.000,00	2.408.124,14	779.124,14-	2.079.283,68	328.840,46
6	ENAJENACIÓN DE INVERSIONES REALES	0,00	0,00	0,00	1.278.223,98	1.278.223,98-	1.272.806,37	5.417,61
61	DE LAS DEMÁS INVERSIONES REALES	0,00	0,00	0,00	1.272.806,37	1.272.806,37-	1.272.806,37	0,00
68	REINTEGRO POR OPERACIONES DE CAPITAL	0,00	0,00	0,00	5.417,61	5.417,61-	0,00	5.417,61

PARTE I - EJECUCIÓN DEL PRESUPUESTO DE INGRESOS

Sección 11 PRESIDENCIA DE LA JUNTA

(IMPORTE EN EUROS)

CÓDIGO	Capítulo/Artículo	PREVISIONES INICIALES	MODIFICACIONES	PREVISIONES DEFINITIVAS	DERECHOS RECONOCIDOS	SALDO DE PREVISIÓN	RECAUDACIÓN NETA	DERECHOS PTES. DE COBRO
	Total Operaciones de Capital	0,00	0,00	0,00	1.278.223,98	1.278.223,98-	1.272.806,37	5.417,61
	Total operaciones no financieras	1.629.000,00	0,00	1.629.000,00	3.686.348,12	2.057.348,12-	3.352.090,05	334.258,07
8	ACTIVOS FINANCIEROS	157.300,00	0,00	157.300,00	92.260,97	65.039,03	92.260,97	0,00
82	REINTEGRO DE PRÉSTAMOS CONCEDIDOS	157.300,00	0,00	157.300,00	92.260,97	65.039,03	92.260,97	0,00
	Total Operaciones financieras	157.300,00	0,00	157.300,00	92.260,97	65.039,03	92.260,97	0,00
	Total Sección	1.786.300,00	0,00	1.786.300,00	3.778.609,09	1.992.309,09-	3.444.351,02	334.258,07

PARTE I - EJECUCIÓN DEL PRESUPUESTO DE INGRESOS

Sección 15 HACIENDA

(IMPORTE EN EUROS)

CÓDIGO	Capítulo/Artículo	PREVISIONES INICIALES	MODIFICACIONES	PREVISIONES DEFINITIVAS	DERECHOS RECONOCIDOS	SALDO DE PREVISIÓN	RECAUDACIÓN NETA	DERECHOS PTES. DE COBRO
1	IMPUESTOS DIRECTOS	1.245.762.480,00	0,00	1.245.762.480,00	1.626.181.866,71	380.419.386,71-	1.603.998.780,11	22.183.086,60
10	SOBRE LA RENTA	1.145.557.890,00	0,00	1.145.557.890,00	1.529.705.899,81	384.148.009,81-	1.529.705.899,81	0,00
11	SOBRE EL CAPITAL	100.204.590,00	0,00	100.204.590,00	96.475.966,90	3.728.623,10	74.292.880,30	22.183.086,60
2	IMPUESTOS INDIRECTOS	2.042.214.220,00	0,00	2.042.214.220,00	2.705.393.226,10	663.179.006,10-	2.683.488.112,22	21.905.113,88
20	TRANSMISIONES PATRIMONIALES Y ACTOS JURÍDICOS DOCUMENTADOS	291.228.290,00	0,00	291.228.290,00	272.424.020,17	18.804.269,83	250.532.218,35	21.891.801,82
21	SOBRE EL JUEGO	0,00	0,00	0,00	2.744.919,02	2.744.919,02-	2.744.919,02	0,00
22	SOBRE CONSUMOS ESPECÍFICOS	644.401.290,00	0,00	644.401.290,00	812.256.071,54	167.854.781,54-	812.256.071,54	0,00
23	SOBRE EL VALOR AÑADIDO	964.243.310,00	0,00	964.243.310,00	1.490.618.893,57	526.375.583,57-	1.490.618.893,57	0,00
24	IMPUESTOS MEDIOAMBIENTALES	20.163.930,00	0,00	20.163.930,00	23.338.191,55	3.174.261,55-	23.324.879,49	13.312,06
28	OTROS IMPUESTOS INDIRECTOS	122.177.400,00	0,00	122.177.400,00	104.011.130,25	18.166.269,75	104.011.130,25	0,00
3	TASAS, PRECIOS PÚBLICOS Y OTROS INGRESOS	44.704.780,00	649.508,29	45.354.288,29	47.769.888,21	2.415.599,92-	42.950.443,21	4.819.445,00
30	VENTA DE BIENES	136.870,00	0,00	136.870,00	110.442,94	26.427,06	110.442,94	0,00
31	PRESTACIÓN DE SERVICIOS Y PRECIOS PÚBLICOS	0,00	0,00	0,00	58.046,19	58.046,19-	58.046,19	0,00
32	TASAS	41.569.910,00	0,00	41.569.910,00	41.484.191,33	85.718,67	39.343.953,69	2.140.237,64
38	REINTEGRO DE OPERACIONES CORRIENTES	0,00	0,00	0,00	249.382,82	249.382,82-	56.109,10	193.273,72
39	OTROS INGRESOS	2.998.000,00	649.508,29	3.647.508,29	5.867.824,93	2.220.316,64-	3.381.891,29	2.485.933,64
4	TRANSFERENCIAS CORRIENTES	1.353.754.760,00	0,00	1.353.754.760,00	151.273.086,43	1.202.481.673,57	151.273.086,43	0,00
43	DE LA ADMINISTRACIÓN DEL ESTADO, OO.AA., EE.PP. Y OTROS ENTES PÚBLICOS ESTATALES	1.353.754.760,00	0,00	1.353.754.760,00	151.273.086,43	1.202.481.673,57	151.273.086,43	0,00

PARTE I - EJECUCIÓN DEL PRESUPUESTO DE INGRESOS

Sección 15 HACIENDA

(IMPORTE EN EUROS)

CÓDIGO	Capítulo/Artículo	PREVISIONES INICIALES	MODIFICACIONES	PREVISIONES DEFINITIVAS	DERECHOS RECONOCIDOS	SALDO DE PREVISIÓN	RECAUDACIÓN NETA	DERECHOS PTES. DE COBRO
5	INGRESOS PATRIMONIALES	636.000,00	0,00	636.000,00	1.086.222,76	450.222,76-	1.086.222,76	0,00
52	INTERESES DE DEPÓSITOS	300.000,00	0,00	300.000,00	535.943,31	235.943,31-	535.943,31	0,00
54	RENTA DE BIENES INMUEBLES	36.000,00	0,00	36.000,00	34.097,34	1.902,66	34.097,34	0,00
59	OTROS INGRESOS PATRIMONIALES	300.000,00	0,00	300.000,00	516.182,11	216.182,11-	516.182,11	0,00
	Total Operaciones Corrientes	4.687.072.240,00	649.508,29	4.687.721.748,29	4.531.704.290,21	156.017.458,08	4.482.796.644,73	48.907.645,48
6	ENAJENACIÓN DE INVERSIONES REALES	19.490.000,00	0,00	19.490.000,00	180.441,32	19.309.558,68	180.441,32	0,00
61	DE LAS DEMÁS INVERSIONES REALES	19.490.000,00	0,00	19.490.000,00	180.441,32	19.309.558,68	180.441,32	0,00
7	TRANSFERENCIAS DE CAPITAL	162.897.440,00	0,00	162.897.440,00	160.528.617,89	2.368.822,11	160.528.617,89	0,00
79	DEL EXTERIOR	162.897.440,00	0,00	162.897.440,00	160.528.617,89	2.368.822,11	160.528.617,89	0,00
	Total Operaciones de Capital	182.387.440,00	0,00	182.387.440,00	160.709.059,21	21.678.380,79	160.709.059,21	0,00
	Total operaciones no financieras	4.869.459.680,00	649.508,29	4.870.109.188,29	4.692.413.349,42	177.695.838,87	4.643.505.703,94	48.907.645,48
8	ACTIVOS FINANCIEROS	12.050.000,00	0,00	12.050.000,00	102.606,87	11.947.393,13	102.606,87	0,00
82	REINTEGRO DE PRÉSTAMOS CONCEDIDOS	100.000,00	0,00	100.000,00	102.606,87	2.606,87-	102.606,87	0,00
84	ENAJENACIÓN DE ACCIONES, OBLIGACIONES Y BONOS	11.950.000,00	0,00	11.950.000,00	0,00	11.950.000,00	0,00	0,00
	Total Operaciones financieras	12.050.000,00	0,00	12.050.000,00	102.606,87	11.947.393,13	102.606,87	0,00
	Total Sección	4.881.509.680,00	649.508,29	4.882.159.188,29	4.692.515.956,29	189.643.232,00	4.643.608.310,81	48.907.645,48

PARTE I - EJECUCIÓN DEL PRESUPUESTO DE INGRESOS

Sección 17 FOMENTO

(IMPORTE EN EUROS)

CÓDIGO	Capítulo/Artículo	PREVISIONES INICIALES	MODIFICACIONES	PREVISIONES DEFINITIVAS	DERECHOS RECONOCIDOS	SALDO DE PREVISIÓN	RECAUDACIÓN NETA	DERECHOS PTES. DE COBRO
2	IMPUESTOS INDIRECTOS	12.475.000,00	0,00	12.475.000,00	12.523.991,28	48.991,28-	12.522.465,44	1.525,84
24	IMPUESTOS MEDIOAMBIENTALES	12.475.000,00	0,00	12.475.000,00	12.523.991,28	48.991,28-	12.522.465,44	1.525,84
3	TASAS, PRECIOS PÚBLICOS Y OTROS INGRESOS	24.159.000,00	0,00	24.159.000,00	17.006.705,22	7.152.294,78	12.888.235,61	4.118.469,61
30	VENTA DE BIENES	0,00	0,00	0,00	299,40	299,40-	299,40	0,00
31	PRESTACIÓN DE SERVICIOS Y PRECIOS PÚBLICOS	0,00	0,00	0,00	75,00	75,00-	75,00	0,00
32	TASAS	11.034.000,00	0,00	11.034.000,00	6.677.679,49	4.356.320,51	6.624.658,50	53.020,99
38	REINTEGRO DE OPERACIONES CORRIEN-TES	380.000,00	0,00	380.000,00	215.075,73	164.924,27	122.562,49	92.513,24
39	OTROS INGRESOS	12.745.000,00	0,00	12.745.000,00	10.113.575,60	2.631.424,40	6.140.640,22	3.972.935,38
4	TRANSFERENCIAS CORRIENTES	2.539.000,00	0,00	2.539.000,00	8.857.498,85	6.318.498,85-	8.429.633,75	427.865,10
43	DE LA ADMINISTRACIÓN DEL ESTADO, OO.AA., EE.PP. Y OTROS ENTES PÚBLICOS ESTATALES	1.000.000,00	0,00	1.000.000,00	7.394.405,00	6.394.405,00-	7.394.405,00	0,00
46	DE CORPORACIONES LOCALES	1.539.000,00	0,00	1.539.000,00	1.463.093,85	75.906,15	1.035.228,75	427.865,10
5	INGRESOS PATRIMONIALES	4.334.520,00	0,00	4.334.520,00	4.942.576,01	608.056,01-	2.903.961,26	2.038.614,75
51	INTERESES DE ANTICIPOS Y PRÉSTAMOS CONCEDIDOS	104.520,00	0,00	104.520,00	103.937,49	582,51	20.731,48	83.206,01
52	INTERESES DE DEPÓSITOS	30.000,00	0,00	30.000,00	72.768,00	42.768,00-	72.768,00	0,00
54	RENTA DE BIENES INMUEBLES	4.200.000,00	0,00	4.200.000,00	4.761.809,32	561.809,32-	2.806.400,58	1.955.408,74
59	OTROS INGRESOS PATRIMONIALES	0,00	0,00	0,00	4.061,20	4.061,20-	4.061,20	0,00
	Total Operaciones Corrientes	43.507.520,00	0,00	43.507.520,00	43.330.771,36	176.748,64	36.744.296,06	6.586.475,30
6	ENAJENACIÓN DE INVERSIONES REALES	16.982.750,00	0,00	16.982.750,00	10.955.471,53	6.027.278,47	8.193.770,46	2.761.701,07

PARTE I - EJECUCIÓN DEL PRESUPUESTO DE INGRESOS

Sección 17 FOMENTO

(IMPORTE EN EUROS)

CÓDIGO	Capítulo/Artículo	PREVISIONES INICIALES	MODIFICACIONES	PREVISIONES DEFINITIVAS	DERECHOS RECONOCIDOS	SALDO DE PREVISIÓN	RECAUDACIÓN NETA	DERECHOS PTES. DE COBRO
60	DE TERRENOS	3.000.000,00	0,00	3.000.000,00	270.388,62	2.729.611,38	158.508,68	111.879,94
61	DE LAS DEMÁS INVERSIONES REALES	13.552.750,00	0,00	13.552.750,00	10.435.268,34	3.117.481,66	7.785.447,21	2.649.821,13
68	REINTEGRO POR OPERACIONES DE CAPITAL	430.000,00	0,00	430.000,00	249.814,57	180.185,43	249.814,57	0,00
7	TRANSFERENCIAS DE CAPITAL	24.700.000,00	8.157.402,11	32.857.402,11	20.429.033,60	12.428.368,51	20.429.033,60	0,00
73	DE LA ADMINISTRACIÓN DEL ESTADO, OO.AA., EE.PP. Y OTROS ENTES PÚBLICO-SESTATALES	24.700.000,00	8.157.402,11	32.857.402,11	20.429.033,60	12.428.368,51	20.429.033,60	0,00
	Total Operaciones de Capital	41.682.750,00	8.157.402,11	49.840.152,11	31.384.505,13	18.455.646,98	28.622.804,06	2.761.701,07
	Total operaciones no financieras	85.190.270,00	8.157.402,11	93.347.672,11	74.715.276,49	18.632.395,62	65.367.100,12	9.348.176,37
8	ACTIVOS FINANCIEROS	1.133.270,00	6.763.674,64	7.896.944,64	1.246.116,47	6.650.828,17	469.294,67	776.821,80
82	REINTEGRO DE PRÉSTAMOS CONCEDIDOS	1.133.270,00	0,00	1.133.270,00	1.246.116,47	112.846,47-	469.294,67	776.821,80
87	REMANENTE DE TESORERÍA	0,00	6.763.674,64	6.763.674,64	0,00	6.763.674,64	0,00	0,00
9	PASIVOS FINANCIEROS	0,00	0,00	0,00	5.691,21	5.691,21-	5.691,21	0,00
93	DEPÓSITOS Y FIANZAS RECIBIDOS	0,00	0,00	0,00	5.691,21	5.691,21-	5.691,21	0,00
	Total Operaciones financieras	1.133.270,00	6.763.674,64	7.896.944,64	1.251.807,68	6.645.136,96	474.985,88	776.821,80
	Total Sección	86.323.540,00	14.921.076,75	101.244.616,75	75.967.084,17	25.277.532,58	65.842.086,00	10.124.998,17

PARTE I - EJECUCIÓN DEL PRESUPUESTO DE INGRESOS

Sección 18 EDUCACIÓN, CULTURA Y DEPORTES

(IMPORTE EN EUROS)

CÓDIGO	Capítulo/Artículo	PREVISIONES INICIALES	MODIFICACIONES	PREVISIONES DEFINITIVAS	DERECHOS RECONOCIDOS	SALDO DE PREVISIÓN	RECAUDACIÓN NETA	DERECHOS PTES. DE COBRO
3	TASAS, PRECIOS PÚBLICOS Y OTROS INGRESOS	9.026.300,00	0,00	9.026.300,00	12.008.636,02	2.982.336,02-	11.956.872,25	51.763,77
30	VENTA DE BIENES	17.700,00	0,00	17.700,00	0,00	17.700,00	0,00	0,00
31	PRESTACIÓN DE SERVICIOS Y PRECIOS PÚBLICOS	4.048.000,00	0,00	4.048.000,00	7.214.994,98	3.166.994,98-	7.214.994,98	0,00
32	TASAS	3.751.600,00	0,00	3.751.600,00	2.786.273,38	965.326,62	2.786.273,38	0,00
38	REINTEGRO DE OPERACIONES CORRIENTES	1.085.000,00	0,00	1.085.000,00	1.599.041,99	514.041,99-	1.551.637,56	47.404,43
39	OTROS INGRESOS	124.000,00	0,00	124.000,00	408.325,67	284.325,67-	403.966,33	4.359,34
4	TRANSFERENCIAS CORRIENTES	8.362.350,00	0,00	8.362.350,00	10.925.619,80	2.563.269,80-	1.419.428,44	9.506.191,36
40	DE LA JUNTA DE COMUNIDADES DE CASTILLA-LA MANCHA	0,00	0,00	0,00	20.268,38	20.268,38-	20.268,38	0,00
41	DE ORGANISMOS AUTÓNOMOS DE LA JUNTA	0,00	0,00	0,00	671.845,50	671.845,50-	671.845,50	0,00
43	DE LA ADMINISTRACIÓN DEL ESTADO, OO.AA., EE.PP. Y OTROS ENTES PÚBLICOS ESTATALES	8.362.350,00	0,00	8.362.350,00	10.216.164,05	1.853.814,05-	709.972,69	9.506.191,36
48	DE FAMILIAS E INSTITUCIONES SIN FIN DE LUCRO	0,00	0,00	0,00	17.341,87	17.341,87-	17.341,87	0,00
5	INGRESOS PATRIMONIALES	60.120,00	0,00	60.120,00	18.178,46	41.941,54	18.178,46	0,00
52	INTERESES DE DEPÓSITOS	60.000,00	0,00	60.000,00	18.052,33	41.947,67	18.052,33	0,00
54	RENTA DE BIENES INMUEBLES	120,00	0,00	120,00	126,13	6,13-	126,13	0,00
	Total Operaciones Corrientes	17.448.770,00	0,00	17.448.770,00	22.952.434,28	5.503.664,28-	13.394.479,15	9.557.955,13
6	ENAJENACIÓN DE INVERSIONES REALES	111.000,00	0,00	111.000,00	96.160,05	14.839,95	96.160,05	0,00
61	DE LAS DEMÁS INVERSIONES REALES	1.000,00	0,00	1.000,00	3.894,57	2.894,57-	3.894,57	0,00
68	REINTEGRO POR OPERACIONES DE CAPITAL	110.000,00	0,00	110.000,00	92.265,48	17.734,52	92.265,48	0,00

PARTE I - EJECUCIÓN DEL PRESUPUESTO DE INGRESOS

Sección 18 EDUCACIÓN, CULTURA Y DEPORTES

(IMPORTE EN EUROS)

CÓDIGO	Capítulo/Artículo	PREVISIONES INICIALES	MODIFICACIONES	PREVISIONES DEFINITIVAS	DERECHOS RECONOCIDOS	SALDO DE PREVISIÓN	RECAUDACIÓN NETA	DERECHOS PTES. DE COBRO
7	TRANSFERENCIAS DE CAPITAL	23.576.440,00	8.192.280,00	31.768.720,00	19.697.579,97	12.071.140,03	19.697.579,97	0,00
73	DE LA ADMINISTRACIÓN DEL ESTADO, OO.AA., EE.PP. Y OTROS ENTES PÚBLICO-SESTATALES	23.576.440,00	8.192.280,00	31.768.720,00	19.697.579,97	12.071.140,03	19.697.579,97	0,00
	Total Operaciones de Capital	23.687.440,00	8.192.280,00	31.879.720,00	19.793.740,02	12.085.979,98	19.793.740,02	0,00
	Total operaciones no financieras	41.136.210,00	8.192.280,00	49.328.490,00	42.746.174,30	6.582.315,70	33.188.219,17	9.557.955,13
8	ACTIVOS FINANCIEROS	300.000,00	27.210.349,49	27.510.349,49	663.968,80	26.846.380,69	663.968,80	0,00
82	REINTEGRO DE PRÉSTAMOS CONCEDIDOS	300.000,00	0,00	300.000,00	663.968,80	363.968,80-	663.968,80	0,00
87	REMANENTE DE TESORERÍA	0,00	27.210.349,49	27.210.349,49	0,00	27.210.349,49	0,00	0,00
9	PASIVOS FINANCIEROS	0,00	0,00	0,00	2.480.127,26-	2.480.127,26	2.480.127,26-	0,00
91	PRÉSTAMOS EN MONEDA NACIONAL	0,00	0,00	0,00	2.480.127,26-	2.480.127,26	2.480.127,26-	0,00
	Total Operaciones financieras	300.000,00	27.210.349,49	27.510.349,49	1.816.158,46-	29.326.507,95	1.816.158,46-	0,00
	Total Sección	41.436.210,00	35.402.629,49	76.838.839,49	40.930.015,84	35.908.823,65	31.372.060,71	9.557.955,13

PARTE I - EJECUCIÓN DEL PRESUPUESTO DE INGRESOS

Sección 19 EMPLEO Y ECONOMÍA

(IMPORTE EN EUROS)

CÓDIGO	Capítulo/Artículo	PREVISIONES INICIALES	MODIFICACIONES	PREVISIONES DEFINITIVAS	DERECHOS RECONOCIDOS	SALDO DE PREVISIÓN	RECAUDACIÓN NETA	DERECHOS PTES. DE COBRO
3	TASAS, PRECIOS PÚBLICOS Y OTROS INGRESOS	8.787.000,00	0,00	8.787.000,00	8.570.961,17	216.038,83	4.933.530,53	3.637.430,64
31	PRESTACIÓN DE SERVICIOS Y PRECIOS PÚBLICOS	625.000,00	0,00	625.000,00	3.026,83	621.973,17	3.026,83	0,00
32	TASAS	40.000,00	0,00	40.000,00	462.776,61	422.776,61-	462.776,61	0,00
38	REINTEGRO DE OPERACIONES CORRIENTES	3.947.000,00	0,00	3.947.000,00	5.728.943,29	1.781.943,29-	3.028.141,54	2.700.801,75
39	OTROS INGRESOS	4.175.000,00	0,00	4.175.000,00	2.376.214,44	1.798.785,56	1.439.585,55	936.628,89
4	TRANSFERENCIAS CORRIENTES	109.221.300,00	400.000,00-	108.821.300,00	95.193.678,34	13.627.621,66	31.603.296,16	63.590.382,18
43	DE LA ADMINISTRACIÓN DEL ESTADO, OO.AA., EE.PP. Y OTROS ENTES PÚBLICOS ESTATALES	77.221.300,00	400.000,00-	76.821.300,00	63.590.382,18	13.230.917,82	0,00	63.590.382,18
48	DE FAMILIAS E INSTITUCIONES SIN FIN DE LUCRO	0,00	0,00	0,00	1.198,28	1.198,28-	1.198,28	0,00
49	DEL EXTERIOR	32.000.000,00	0,00	32.000.000,00	31.602.097,88	397.902,12	31.602.097,88	0,00
5	INGRESOS PATRIMONIALES	45.000,00	0,00	45.000,00	3.804,40	41.195,60	3.804,40	0,00
52	INTERESES DE DEPÓSITOS	45.000,00	0,00	45.000,00	3.739,20	41.260,80	3.739,20	0,00
55	PRODUCTOS DE CONCESIONES Y APROVECHAMIENTOS ESPECIALES	0,00	0,00	0,00	65,20	65,20-	65,20	0,00
	Total Operaciones Corrientes	118.053.300,00	400.000,00-	117.653.300,00	103.768.443,91	13.884.856,09	36.540.631,09	67.227.812,82
6	ENAJENACIÓN DE INVERSIONES REALES	15.000,00	0,00	15.000,00	3.649,59	11.350,41	3.649,59	0,00
61	DE LAS DEMÁS INVERSIONES REALES	0,00	0,00	0,00	1.283,00	1.283,00-	1.283,00	0,00
68	REINTEGRO POR OPERACIONES DE CAPITAL	15.000,00	0,00	15.000,00	2.366,59	12.633,41	2.366,59	0,00
7	TRANSFERENCIAS DE CAPITAL	766.270,00	400.000,00	1.166.270,00	1.430.766,89	264.496,89-	37.361,22	1.393.405,67
73	DE LA ADMINISTRACIÓN DEL ESTADO, OO.AA., EE.PP. Y OTROS ENTES PÚBLICOSESTATALES	766.270,00	400.000,00	1.166.270,00	1.393.405,67	227.135,67-	0,00	1.393.405,67

PARTE I - EJECUCIÓN DEL PRESUPUESTO DE INGRESOS

Sección 19 EMPLEO Y ECONOMÍA

(IMPORTE EN EUROS)

CÓDIGO	Capítulo/Artículo	PREVISIONES INICIALES	MODIFICACIONES	PREVISIONES DEFINITIVAS	DERECHOS RECONOCIDOS	SALDO DE PREVISIÓN	RECAUDACIÓN NETA	DERECHOS PTES. DE COBRO
79	DEL EXTERIOR	0,00	0,00	0,00	37.361,22	37.361,22-	37.361,22	0,00
	Total Operaciones de Capital	781.270,00	400.000,00	1.181.270,00	1.434.416,48	253.146,48-	41.010,81	1.393.405,67
	Total operaciones no financieras	118.834.570,00	0,00	118.834.570,00	105.202.860,39	13.631.709,61	36.581.641,90	68.621.218,49
8	ACTIVOS FINANCIEROS	1.037.700,00	81.505.263,81	82.542.963,81	7.502.131,66	75.040.832,15	7.502.131,66	0,00
82	REINTEGRO DE PRÉSTAMOS CONCEDIDOS	1.037.700,00	0,00	1.037.700,00	7.502.131,66	6.464.431,66-	7.502.131,66	0,00
87	REMANENTE DE TESORERÍA	0,00	81.505.263,81	81.505.263,81	0,00	81.505.263,81	0,00	0,00
	Total Operaciones financieras	1.037.700,00	81.505.263,81	82.542.963,81	7.502.131,66	75.040.832,15	7.502.131,66	0,00
	Total Sección	119.872.270,00	81.505.263,81	201.377.533,81	112.704.992,05	88.672.541,76	44.083.773,56	68.621.218,49

PARTE I - EJECUCIÓN DEL PRESUPUESTO DE INGRESOS

Sección 21 AGRICULTURA

(IMPORTE EN EUROS)

CÓDIGO	Capítulo/Artículo	PREVISIONES INICIALES	MODIFICACIONES	PREVISIONES DEFINITIVAS	DERECHOS RECONOCIDOS	SALDO DE PREVISIÓN	RECAUDACIÓN NETA	DERECHOS PTES. DE COBRO
3	TASAS, PRECIOS PÚBLICOS Y OTROS INGRESOS	15.930.800,00	873.181,48	16.803.981,48	13.463.067,31	3.340.914,17	10.212.614,35	3.250.452,96
30	VENTA DE BIENES	57.800,00	0,00	57.800,00	32.533,54	25.266,46	32.533,54	0,00
31	PRESTACIÓN DE SERVICIOS Y PRECIOS PÚBLICOS	0,00	0,00	0,00	1.325.843,77	1.325.843,77-	1.325.843,77	0,00
32	TASAS	5.180.000,00	0,00	5.180.000,00	5.023.125,20	156.874,80	5.023.125,20	0,00
38	REINTEGRO DE OPERACIONES CORRIEN-TES	6.210.000,00	873.181,48	7.083.181,48	2.693.468,20	4.389.713,28	2.266.920,60	426.547,60
39	OTROS INGRESOS	4.483.000,00	0,00	4.483.000,00	4.388.096,60	94.903,40	1.564.191,24	2.823.905,36
4	TRANSFERENCIAS CORRIENTES	838.383.600,00	4.719.408,34	843.103.008,34	760.279.961,08	82.823.047,26	755.921.079,55	4.358.881,53
43	DE LA ADMINISTRACIÓN DEL ESTADO, OO.AA., EE.PP. Y OTROS ENTES PÚBLICOS ESTATALES	35.134.840,00	4.240.621,94	39.375.461,94	21.358.385,20	18.017.076,74	16.999.503,67	4.358.881,53
48	DE FAMILIAS E INSTITUCIONES SIN FIN DE LUCRO	1.130.350,00	0,00	1.130.350,00	28.479,00	1.101.871,00	28.479,00	0,00
49	DEL EXTERIOR	802.118.410,00	478.786,40	802.597.196,40	738.893.096,88	63.704.099,52	738.893.096,88	0,00
5	INGRESOS PATRIMONIALES	2.962.000,00	0,00	2.962.000,00	2.731.614,73	230.385,27	2.731.614,73	0,00
51	INTERESES DE ANTICIPOS Y PRÉSTAMOS CONCEDIDOS	425.000,00	0,00	425.000,00	258.183,77	166.816,23	258.183,77	0,00
52	INTERESES DE DEPÓSITOS	40.000,00	0,00	40.000,00	21.826,94	18.173,06	21.826,94	0,00
54	RENTA DE BIENES INMUEBLES	37.000,00	0,00	37.000,00	27.005,92	9.994,08	27.005,92	0,00
55	PRODUCTOS DE CONCESIONES Y APROVE-CHAMIENTOS ESPECIALES	2.460.000,00	0,00	2.460.000,00	2.424.598,10	35.401,90	2.424.598,10	0,00
	Total Operaciones Corrientes	857.276.400,00	5.592.589,82	862.868.989,82	776.474.643,12	86.394.346,70	768.865.308,63	7.609.334,49
6	ENAJENACIÓN DE INVERSIONES REALES	7.513.950,00	492.310,69	8.006.260,69	3.268.125,94	4.738.134,75	2.947.977,43	320.148,51
60	DE TERRENOS	45.000,00	0,00	45.000,00	23.574,22	21.425,78	23.574,22	0,00

PARTE I - EJECUCIÓN DEL PRESUPUESTO DE INGRESOS

Sección 21 AGRICULTURA

(IMPORTE EN EUROS)

CÓDIGO	Capítulo/Artículo	PREVISIONES INICIALES	MODIFICACIONES	PREVISIONES DEFINITIVAS	DERECHOS RECONOCIDOS	SALDO DE PREVISIÓN	RECAUDACIÓN NETA	DERECHOS PTES. DE COBRO
61	DE LAS DEMÁS INVERSIONES REALES	935.450,00	337.943,68	1.273.393,68	737.304,93	536.088,75	737.304,93	0,00
68	REINTEGRO POR OPERACIONES DE CAPITAL	6.533.500,00	154.367,01	6.687.867,01	2.507.246,79	4.180.620,22	2.187.098,28	320.148,51
7	TRANSFERENCIAS DE CAPITAL	290.113.980,00	27.846.966,05	317.960.946,05	220.819.981,18	97.140.964,87	220.610.202,18	209.779,00
70	DE LA JUNTA DE COMUNIDADES DE CASTILLA-LA MANCHA	30.000,00	0,00	30.000,00	0,00	30.000,00	0,00	0,00
73	DE LA ADMINISTRACIÓN DEL ESTADO, OO.AA., EE.PP. Y OTROS ENTES PÚBLICO-SESTATALES	54.325.950,00	663.184,60-	53.662.765,40	18.402.995,70	35.259.769,70	18.193.216,70	209.779,00
76	DE CORPORACIONES LOCALES	200.000,00	0,00	200.000,00	279.687,94	79.687,94-	279.687,94	0,00
78	DE FAMILIAS E INSTITUCIONES SIN FIN DE LUCRO	702.360,00	0,00	702.360,00	459.241,58	243.118,42	459.241,58	0,00
79	DEL EXTERIOR	234.855.670,00	28.510.150,65	263.365.820,65	201.678.055,96	61.687.764,69	201.678.055,96	0,00
	Total Operaciones de Capital	297.627.930,00	28.339.276,74	325.967.206,74	224.088.107,12	101.879.099,62	223.558.179,61	529.927,51
	Total operaciones no financieras	1.154.904.330,00	33.931.866,56	1.188.836.196,56	1.000.562.750,24	188.273.446,32	992.423.488,24	8.139.262,00
8	ACTIVOS FINANCIEROS	187.600,00	36.025.080,02	36.212.680,02	215.087,06	35.997.592,96	215.087,06	0,00
82	REINTEGRO DE PRÉSTAMOS CONCEDIDOS	187.600,00	0,00	187.600,00	215.087,06	27.487,06-	215.087,06	0,00
87	REMANENTE DE TESORERÍA	0,00	36.025.080,02	36.025.080,02	0,00	36.025.080,02	0,00	0,00
	Total Operaciones financieras	187.600,00	36.025.080,02	36.212.680,02	215.087,06	35.997.592,96	215.087,06	0,00
	Total Sección	1.155.091.930,00	69.956.946,58	1.225.048.876,58	1.000.777.837,30	224.271.039,28	992.638.575,30	8.139.262,00

PARTE I - EJECUCIÓN DEL PRESUPUESTO DE INGRESOS

Sección 27 SANIDAD Y ASUNTOS SOCIALES

(IMPORTE EN EUROS)

CÓDIGO	Capítulo/Artículo	PREVISIONES INICIALES	MODIFICACIONES	PREVISIONES DEFINITIVAS	DERECHOS RECONOCIDOS	SALDO DE PREVISIÓN	RECAUDACIÓN NETA	DERECHOS PTES. DE COBRO
3	TASAS, PRECIOS PÚBLICOS Y OTROS INGRESOS	48.211.570,00	0,00	48.211.570,00	60.417.774,35	12.206.204,35-	59.632.759,01	785.015,34
30	VENTA DE BIENES	42.000,00	0,00	42.000,00	25.453,19	16.546,81	25.453,19	0,00
31	PRESTACIÓN DE SERVICIOS Y PRECIOS PÚBLICOS	35.733.340,00	0,00	35.733.340,00	47.785.171,97	12.051.831,97-	47.785.171,97	0,00
32	TASAS	1.968.030,00	0,00	1.968.030,00	2.688.013,49	719.983,49-	2.514.445,37	173.568,12
38	REINTEGRO DE OPERACIONES CORRIENTES	8.850.000,00	0,00	8.850.000,00	7.226.156,27	1.623.843,73	7.062.350,59	163.805,68
39	OTROS INGRESOS	1.618.200,00	0,00	1.618.200,00	2.692.979,43	1.074.779,43-	2.245.337,89	447.641,54
4	TRANSFERENCIAS CORRIENTES	85.540.850,00	0,00	85.540.850,00	72.553.484,81	12.987.365,19	60.609.838,65	11.943.646,16
43	DE LA ADMINISTRACIÓN DEL ESTADO, OO.AA., EE.PP. Y OTROS ENTES PÚBLICOS ESTATALES	84.162.570,00	0,00	84.162.570,00	72.083.023,81	12.079.546,19	60.139.377,65	11.943.646,16
44	DE LA SEGURIDAD SOCIAL	1.222.000,00	0,00	1.222.000,00	470.461,00	751.539,00	470.461,00	0,00
48	DE FAMILIAS E INSTITUCIONES SIN FIN DE LUCRO	156.280,00	0,00	156.280,00	0,00	156.280,00	0,00	0,00
5	INGRESOS PATRIMONIALES	24.068.000,00	0,00	24.068.000,00	46.983,54	24.021.016,46	46.983,54	0,00
52	INTERESES DE DEPÓSITOS	33.000,00	0,00	33.000,00	40.606,42	7.606,42-	40.606,42	0,00
55	PRODUCTOS DE CONCESIONES Y APROVECHAMIENTOS ESPECIALES	24.005.000,00	0,00	24.005.000,00	6.170,62	23.998.829,38	6.170,62	0,00
59	OTROS INGRESOS PATRIMONIALES	30.000,00	0,00	30.000,00	206,50	29.793,50	206,50	0,00
	Total Operaciones Corrientes	157.820.420,00	0,00	157.820.420,00	133.018.242,70	24.802.177,30	120.289.581,20	12.728.661,50
6	ENAJENACIÓN DE INVERSIONES REALES	1.427.100,00	0,00	1.427.100,00	4.088.298,52	2.661.198,52-	4.031.124,87	57.173,65
60	DE TERRENOS	0,00	0,00	0,00	1.350,00	1.350,00-	1.350,00	0,00
61	DE LAS DEMÁS INVERSIONES REALES	100,00	0,00	100,00	3.991.090,53	3.990.990,53-	3.991.090,53	0,00

PARTE I - EJECUCIÓN DEL PRESUPUESTO DE INGRESOS

Sección 27 SANIDAD Y ASUNTOS SOCIALES

(IMPORTE EN EUROS)

CÓDIGO	Capítulo/Artículo	PREVISIONES INICIALES	MODIFICACIONES	PREVISIONES DEFINITIVAS	DERECHOS RECONOCIDOS	SALDO DE PREVISIÓN	RECAUDACIÓN NETA	DERECHOS PTES. DE COBRO
68	REINTEGRO POR OPERACIONES DE CAPITAL	1.427.000,00	0,00	1.427.000,00	95.857,99	1.331.142,01	38.684,34	57.173,65
7	TRANSFERENCIAS DE CAPITAL	2.500.000,00	7.885.000,00	10.385.000,00	10.385.000,00	0,00	10.385.000,00	0,00
73	DE LA ADMINISTRACIÓN DEL ESTADO, OO.AA., EE.PP. Y OTROS ENTES PÚBLICO-SESTATALES	2.500.000,00	7.885.000,00	10.385.000,00	10.385.000,00	0,00	10.385.000,00	0,00
	Total Operaciones de Capital	3.927.100,00	7.885.000,00	11.812.100,00	14.473.298,52	2.661.198,52-	14.416.124,87	57.173,65
	Total operaciones no financieras	161.747.520,00	7.885.000,00	169.632.520,00	147.491.541,22	22.140.978,78	134.705.706,07	12.785.835,15
8	ACTIVOS FINANCIEROS	1.037.000,00	1.580.678,71	2.617.678,71	591.595,59	2.026.083,12	591.595,59	0,00
82	REINTEGRO DE PRÉSTAMOS CONCEDIDOS	1.037.000,00	0,00	1.037.000,00	591.595,59	445.404,41	591.595,59	0,00
87	REMANENTE DE TESORERÍA	0,00	1.580.678,71	1.580.678,71	0,00	1.580.678,71	0,00	0,00
	Total Operaciones financieras	1.037.000,00	1.580.678,71	2.617.678,71	591.595,59	2.026.083,12	591.595,59	0,00
	Total Sección	162.784.520,00	9.465.678,71	172.250.198,71	148.083.136,81	24.167.061,90	135.297.301,66	12.785.835,15
	Total	8.096.856.920,00	211.901.103,63	8.308.758.023,63	11.089.205.038,61	2.780.447.014,98-	10.930.733.866,12	158.471.172,49

PARTE I - EJECUCIÓN DEL PRESUPUESTO DE INGRESOS

(IMPORTE EN EUROS)

CÓDIGO	Capítulo/Artículo	PREVISIONES INICIALES	MODIFICACIONES	PREVISIONES DEFINITIVAS	DERECHOS RECONOCIDOS	SALDO DE PREVISIÓN	RECAUDACIÓN NETA	DERECHOS PTES. DE COBRO
1	IMPUESTOS DIRECTOS	1.245.762.480,00	0,00	1.245.762.480,00	1.626.181.866,71	380.419.386,71-	1.603.998.780,11	22.183.086,60
10	SOBRE LA RENTA	1.145.557.890,00	0,00	1.145.557.890,00	1.529.705.899,81	384.148.009,81-	1.529.705.899,81	0,00
11	SOBRE EL CAPITAL	100.204.590,00	0,00	100.204.590,00	96.475.966,90	3.728.623,10	74.292.880,30	22.183.086,60
2	IMPUESTOS INDIRECTOS	2.054.689.220,00	0,00	2.054.689.220,00	2.717.917.217,38	663.227.997,38-	2.696.010.577,66	21.906.639,72
20	TRANSMISIONES PATRIMONIALES Y ACTOS JURÍDICOS DOCUMENTADOS	291.228.290,00	0,00	291.228.290,00	272.424.020,17	18.804.269,83	250.532.218,35	21.891.801,82
21	SOBRE EL JUEGO	0,00	0,00	0,00	2.744.919,02	2.744.919,02-	2.744.919,02	0,00
22	SOBRE CONSUMOS ESPECÍFICOS	644.401.290,00	0,00	644.401.290,00	812.256.071,54	167.854.781,54-	812.256.071,54	0,00
23	SOBRE EL VALOR AÑADIDO	964.243.310,00	0,00	964.243.310,00	1.490.618.893,57	526.375.583,57-	1.490.618.893,57	0,00
24	IMPUESTOS MEDIOAMBIENTALES	32.638.930,00	0,00	32.638.930,00	35.862.182,83	3.223.252,83-	35.847.344,93	14.837,90
28	OTROS IMPUESTOS INDIRECTOS	122.177.400,00	0,00	122.177.400,00	104.011.130,25	18.166.269,75	104.011.130,25	0,00
3	TASAS, PRECIOS PÚBLICOS Y OTROS INGRESOS	159.026.820,00	1.522.689,77	160.549.509,77	168.946.973,05	8.397.463,28-	151.955.555,27	16.991.417,78
30	VENTA DE BIENES	256.370,00	0,00	256.370,00	168.959,94	87.410,06	168.959,94	0,00
31	PRESTACIÓN DE SERVICIOS Y PRECIOS PÚBLICOS	41.106.340,00	0,00	41.106.340,00	56.667.080,15	15.560.740,15-	56.667.080,15	0,00
32	TASAS	63.553.540,00	0,00	63.553.540,00	59.212.967,49	4.340.572,51	56.846.140,74	2.366.826,75
38	REINTEGRO DE OPERACIONES CORRIEN-TES	20.592.000,00	873.181,48	21.465.181,48	17.846.931,71	3.618.249,77	14.220.706,69	3.626.225,02
39	OTROS INGRESOS	33.518.570,00	649.508,29	34.168.078,29	35.051.033,76	882.955,47-	24.052.667,75	10.998.366,01
4	TRANSFERENCIAS CORRIENTES	2.398.258.860,00	4.319.408,34	2.402.578.268,34	1.099.732.694,64	1.302.845.573,70	1.009.905.728,31	89.826.966,33
40	DE LA JUNTA DE COMUNIDADES DE CASTILLA-LA MANCHA	0,00	0,00	0,00	21.046,88	21.046,88-	21.046,88	0,00
41	DE ORGANISMOS AUTÓNOMOS DE LA JUNTA	0,00	0,00	0,00	686.637,00	686.637,00-	686.637,00	0,00
42	DE EMPRESAS PÚBLICAS DE LA JUNTA Y OTROS ENTES PÚBLICOS	0,00	0,00	0,00	5.500,00	5.500,00-	5.500,00	0,00

PARTE I - EJECUCIÓN DEL PRESUPUESTO DE INGRESOS

(IMPORTE EN EUROS)

CÓDIGO	Capítulo/Artículo	PREVISIONES INICIALES	MODIFICACIONES	PREVISIONES DEFINITIVAS	DERECHOS RECONOCIDOS	SALDO DE PREVISIÓN	RECAUDACIÓN NETA	DERECHOS PTES. DE COBRO
43	DE LA ADMINISTRACIÓN DEL ESTADO, OO.AA., EE.PP. Y OTROS ENTES PÚBLICOS ESTATALES	1.560.092.820,00	3.840.621,94	1.563.933.441,94	326.448.060,87	1.237.485.381,07	237.048.959,64	89.399.101,23
44	DE LA SEGURIDAD SOCIAL	1.222.000,00	0,00	1.222.000,00	470.461,00	751.539,00	470.461,00	0,00
46	DE CORPORACIONES LOCALES	1.539.000,00	0,00	1.539.000,00	1.463.093,85	75.906,15	1.035.228,75	427.865,10
47	DE EMPRESAS PRIVADAS	0,00	0,00	0,00	95.681,13	95.681,13-	95.681,13	0,00
48	DE FAMILIAS E INSTITUCIONES SIN FIN DE LUCRO	1.286.630,00	0,00	1.286.630,00	47.019,15	1.239.610,85	47.019,15	0,00
49	DEL EXTERIOR	834.118.410,00	478.786,40	834.597.196,40	770.495.194,76	64.102.001,64	770.495.194,76	0,00
5	INGRESOS PATRIMONIALES	32.110.640,00	0,00	32.110.640,00	8.831.684,10	23.278.955,90	6.793.069,35	2.038.614,75
51	INTERESES DE ANTICIPOS Y PRÉSTAMOS CONCEDIDOS	529.520,00	0,00	529.520,00	362.121,26	167.398,74	278.915,25	83.206,01
52	INTERESES DE DEPÓSITOS	513.000,00	0,00	513.000,00	695.240,40	182.240,40-	695.240,40	0,00
54	RENTA DE BIENES INMUEBLES	4.273.120,00	0,00	4.273.120,00	4.823.038,71	549.918,71-	2.867.629,97	1.955.408,74
55	PRODUCTOS DE CONCESIONES Y APROVECHAMIENTOS ESPECIALES	26.465.000,00	0,00	26.465.000,00	2.430.833,92	24.034.166,08	2.430.833,92	0,00
59	OTROS INGRESOS PATRIMONIALES	330.000,00	0,00	330.000,00	520.449,81	190.449,81-	520.449,81	0,00
	Total Operaciones Corrientes	5.889.848.020,00	5.842.098,11	5.895.690.118,11	5.621.610.435,88	274.079.682,23	5.468.663.710,70	152.946.725,18
6	ENAJENACIÓN DE INVERSIONES REALES	45.539.800,00	492.310,69	46.032.110,69	19.870.370,93	26.161.739,76	16.725.930,09	3.144.440,84
60	DE TERRENOS	3.045.000,00	0,00	3.045.000,00	295.312,84	2.749.687,16	183.432,90	111.879,94
61	DE LAS DEMÁS INVERSIONES REALES	33.979.300,00	337.943,68	34.317.243,68	16.622.089,06	17.695.154,62	13.972.267,93	2.649.821,13
68	REINTEGRO POR OPERACIONES DE CAPITAL	8.515.500,00	154.367,01	8.669.867,01	2.952.969,03	5.716.897,98	2.570.229,26	382.739,77
7	TRANSFERENCIAS DE CAPITAL	504.554.130,00	52.481.648,16	557.035.778,16	433.290.979,53	123.744.798,63	431.687.794,86	1.603.184,67
70	DE LA JUNTA DE COMUNIDADES DE CASTILLA-LA MANCHA	30.000,00	0,00	30.000,00	0,00	30.000,00	0,00	0,00
73	DE LA ADMINISTRACIÓN DEL ESTADO, OO.AA., EE.PP. Y OTROS ENTES PÚBLICOSESTATALES	105.868.660,00	23.971.497,51	129.840.157,51	70.308.014,94	59.532.142,57	68.704.830,27	1.603.184,67

PARTE I - EJECUCIÓN DEL PRESUPUESTO DE INGRESOS

(IMPORTE EN EUROS)

CÓDIGO	Capítulo/Artículo	PREVISIONES INICIALES	MODIFICACIONES	PREVISIONES DEFINITIVAS	DERECHOS RECONOCIDOS	SALDO DE PREVISIÓN	RECAUDACIÓN NETA	DERECHOS PTES. DE COBRO
76	DE CORPORACIONES LOCALES	200.000,00	0,00	200.000,00	279.687,94	79.687,94-	279.687,94	0,00
78	DE FAMILIAS E INSTITUCIONES SIN FIN DE LUCRO	702.360,00	0,00	702.360,00	459.241,58	243.118,42	459.241,58	0,00
79	DEL EXTERIOR	397.753.110,00	28.510.150,65	426.263.260,65	362.244.035,07	64.019.225,58	362.244.035,07	0,00
	Total Operaciones de Capital	550.093.930,00	52.973.958,85	603.067.888,85	453.161.350,46	149.906.538,39	448.413.724,95	4.747.625,51
	Total operaciones no financieras	6.439.941.950,00	58.816.056,96	6.498.758.006,96	6.074.771.786,34	423.986.220,62	5.917.077.435,65	157.694.350,69
8	ACTIVOS FINANCIEROS	15.916.840,00	153.085.046,67	169.001.886,67	10.413.767,42	158.588.119,25	9.636.945,62	776.821,80
82	REINTEGRO DE PRÉSTAMOS CONCEDIDOS	3.966.840,00	0,00	3.966.840,00	10.413.767,42	6.446.927,42-	9.636.945,62	776.821,80
84	ENAJENACIÓN DE ACCIONES, OBLIGACIONES Y BONOS	11.950.000,00	0,00	11.950.000,00	0,00	11.950.000,00	0,00	0,00
87	REMANENTE DE TESORERÍA	0,00	153.085.046,67	153.085.046,67	0,00	153.085.046,67	0,00	0,00
9	PASIVOS FINANCIEROS	1.640.998.130,00	0,00	1.640.998.130,00	5.004.019.484,85	3.363.021.354,85-	5.004.019.484,85	0,00
90	EMISIÓN DE DEUDA PÚBLICA	1.640.998.130,00	0,00	1.640.998.130,00	40.000.000,00	1.600.998.130,00	40.000.000,00	0,00
91	PRÉSTAMOS EN MONEDA NACIONAL	0,00	0,00	0,00	4.964.013.793,64	4.964.013.793,64-	4.964.013.793,64	0,00
93	DEPÓSITOS Y FIANZAS RECIBIDOS	0,00	0,00	0,00	5.691,21	5.691,21-	5.691,21	0,00
	Total Operaciones financieras	1.656.914.970,00	153.085.046,67	1.810.000.016,67	5.014.433.252,27	3.204.433.235,60-	5.013.656.430,47	776.821,80
	Total	8.096.856.920,00	211.901.103,63	8.308.758.023,63	11.089.205.038,61	2.780.447.014,98-	10.930.733.866,12	158.471.172,49

3.3. RESULTADO PRESUPUESTARIO

RESULTADO PRESUPUESTARIO

CONCEPTOS	DERECHOS RECONOCIDOS NETOS(I)	OBLIGACIONES RECONOCIDOS NETOS(II)	IMPORTES(I-II)
1.(+) Operaciones no financieras	6.074.771.786,34	7.274.908.982,76	1.200.137.196,42-
2.(+) Operaciones con Activos Financieros	10.413.767,42	1.407.334,81	9.006.432,61
I.- RESULTADO PRESUPUESTARIO DEL EJERCICIO (1 + 2)	**6.085.185.553,76**	**7.276.316.317,57**	**1.191.130.763,81-**
II.- VARIACIÓN NETA DE PASIVOS FINANCIEROS	**5.004.019.484,85**	**2.020.496.602,01**	**2.983.522.882,84**
III.- SALDO PRESUPUESTARIO DEL EJERCICIO (I + II)			**1.792.392.119,03**
4.(+) Créditos gastados financiados con remanentes de tesorería			84.703.647,90
5.(-) Desviaciones de financiación positivas por recursos del ejercicio en gastos con financiación afectada			91.492.880,13
6.(+) Desviaciones de financiación negativas en gastos con financiación afectada			0,00
IV.- SUPERÁVIT DE FINANCIACIÓN DEL EJERCICIO (III + 4 - 5 + 6)			**1.785.602.886,80**

Castilla-La Mancha

4. MEMORIA

4.1. ORGANIZACIÓN

LA ADMINISTRACIÓN GENERAL DE LA JUNTA DE COMUNIDADES DE CASTILLA-LA MANCHA. ACTIVIDAD, ESTRUCTURA ORGANIZATIVA BÁSICA Y ORGANIZACIÓN CONTABLE.

ACTIVIDAD

Los Presupuestos de la Junta de Comunidades responden a un modelo de presupuestación por programas, que trata simultánea y globalmente el gasto según los fines que se pretenden alcanzar y se basa en los principios constitucionales de eficiencia y economía en la asignación de los recursos públicos. No es necesario resaltar la importancia del análisis funcional del gasto, que muestra las finalidades en que se materializa el mismo y, por tanto, los objetivos prioritarios del gobierno castellano-manchego.

La estructuración por programas de nuestro Presupuesto presenta el gasto público dividido en parcelas homogéneas, que, definidas según el criterio de la clasificación funcional, reflejan las políticas de gasto.

La distribución del gasto mediante su agrupación por funciones permite observar como el Presupuesto de 2012 se ha diseñado según los grandes objetivos previstos por el Gobierno, que pone su énfasis en la educación, sanidad, la creación de empleo, el desarrollo de las infraestructuras básicas, el capital tecnológico, la promoción turística y el aumento de los niveles alcanzados en el gasto social.

EL PRESUPUESTO POR FUNCIONES

EJERCICIO 2012

OBLIGACIONES RECONOCIDAS	2.012	%	2.011	%	VARIACION INTERANUAL	
					Valoración Absoluta	% Variac. Relativa
0.Deuda Pública	2.368.493	25,48%	468.535	4,71%	1.899.958	405,51
1. Servicios de carácter general	127.339	1,37%	118.357	1,19%	8.982	7,59
2. Protección Civil y Seguridad Ciudadana	9.130	0,10%	15.872	0,16%	-6.742	-42,48
3. Seguridad, protección y promoción social	718.560	7,73%	1.059.590	10,65%	-341.030	-32,19
4. Producción de bienes públicos de carácter social	4.159.141	44,74%	6.296.039	63,29%	-2.136.898	-33,94
5. Producción de bienes públicos de carácter económico	278.350	2,99%	613.198	6,16%	-334.848	-54,61
6. Regulación económica de carácter general	542.469	5,83%	67.540	0,68%	474.929	703,18
7. Regulación económica de sectores productivos	1.093.331	11,76%	1.309.414	13,16%	-216.083	-16,50
TOTAL	**9.296.813**	**100,00%**	**9.948.546**	**100,00%**	**-651.733**	**-6,55**

Al margen de la ejecución del grupo de función 0, en el ejercicio 2012 las áreas de actuación principal de la Comunidad Autónoma de Castilla-La Mancha, han sido fundamentalmente por su importancia cuantitativa el grupo de función 4 “Producción de bienes públicos de carácter social” y el grupo de función 7 “Regulación económica de sectores productivos”, que representan el 44,74 % y el 11,76 % respectivamente del total del gasto devengado, destacando los programas 718A “Política agraria comunitaria” y 412E “Planificación, atención a la salud e instituciones sanitarias” con un peso relativo de 82,22 % y 57,90 % respectivamente en su grupo de función.

Merecen ser destacados los aumentos relativos del 405,51 % y del 703,18 % que experimentan los grupos de función 0, “Deuda Pública” y 6, “Regulación económica de carácter general”, como consecuencia de la puesta en funcionamiento del “Mecanismo extraordinario de pago a proveedores” regulado por el Acuerdo de la Comisión Delegada del Gobierno para Asuntos Económicos de 22 de marzo de 2012, y del Fondo de Liquidez Autonómica aprobado por el Real Decreto-ley 21/2012, de 13 de julio.

ESTRUCTURA ORGANIZATIVA BÁSICA.

Según establece el art. 8 del Estatuto de Autonomía de Castilla-La Mancha, los poderes se ejercen a través de la Junta de Comunidades. Son órganos o instituciones básicas de la Junta de Comunidades, las Cortes de Castilla La-Mancha, el Presidente de la Junta y el Consejo de Gobierno.

Con posterioridad a la aprobación en 1982 del Estatuto de Autonomía se han creado otras instituciones como son la Sindicatura de Cuentas, el Consejo Consultivo y el Consejo Económico y Social. La composición, creación y funciones tanto de estos órganos como de los demás expresamente citados en el Estatuto son la más típica expresión del ejercicio de la competencia exclusiva de organización de las instituciones de autogobierno que ostenta la Comunidad Autónoma.

La normativa legal vigente aplicable a la Administración Regional se encuentra recogida en los siguientes preceptos: Estatuto de Autonomía, Ley 11/2003, de 25 de septiembre, del Gobierno y del Consejo Consultivo; en la Ley 3/84, de 25 de abril, de régimen jurídico del Gobierno y de la Administración de la Junta (parcialmente derogada), y en el Decreto 10/2012, de 25 de enero por el que se establece la estructura de la Administración Regional y en los Decretos de estructura y funciones de la Consejerías.

La Administración Regional actúa con personalidad jurídica única, si bien, para mejor cumplimiento de sus fines, se estructura en departamentos que tienen encomendada la gestión de bloques de materias y que se denominan Consejerías. El número y denominación de éstas se encontraba regulado en el Decreto 10/2012, de 25 de enero, por el que se establece la estructura de la Administración Regional; existiendo a 31/12/2012 la siguiente estructura:

- Consejería de Presidencia y Administraciones Públicas.
- Consejería de Hacienda.
- Consejería de Empleo y Economía.
- Consejería de Sanidad y Asuntos Sociales.
- Consejería de Educación, Cultura y Deportes.

- Consejería de Fomento.
- Consejería de Agricultura.

La estructura tipo de las Consejerías se basa en dos clases de órganos: los centrales (con competencias en toda la región) y los periféricos (con competencias limitadas a una provincia, como regla general)

El modelo es similar en todas las Consejerías: la diferencia principal reside en el número de Direcciones Generales que tiene cada una. El Consejero es considerado como órgano superior de la Consejería y titular de la misma, existiendo, por razón de su ámbito territorial, los siguientes órganos:

Órganos Centrales; Viceconsejería, Secretaria General Técnica o Secretaría General y Direcciones Generales. Además, cada Consejero cuenta, como órgano de asistencia técnica y política, con un Gabinete.

Órganos periféricos: Unidades y Servicios Periféricos de cada Consejería.

ESTRUCTURA DE LA ADMÓN. REGIONAL SEGÚN DECRETO 10/2012, DE 25 DE ENERO DE 2012.

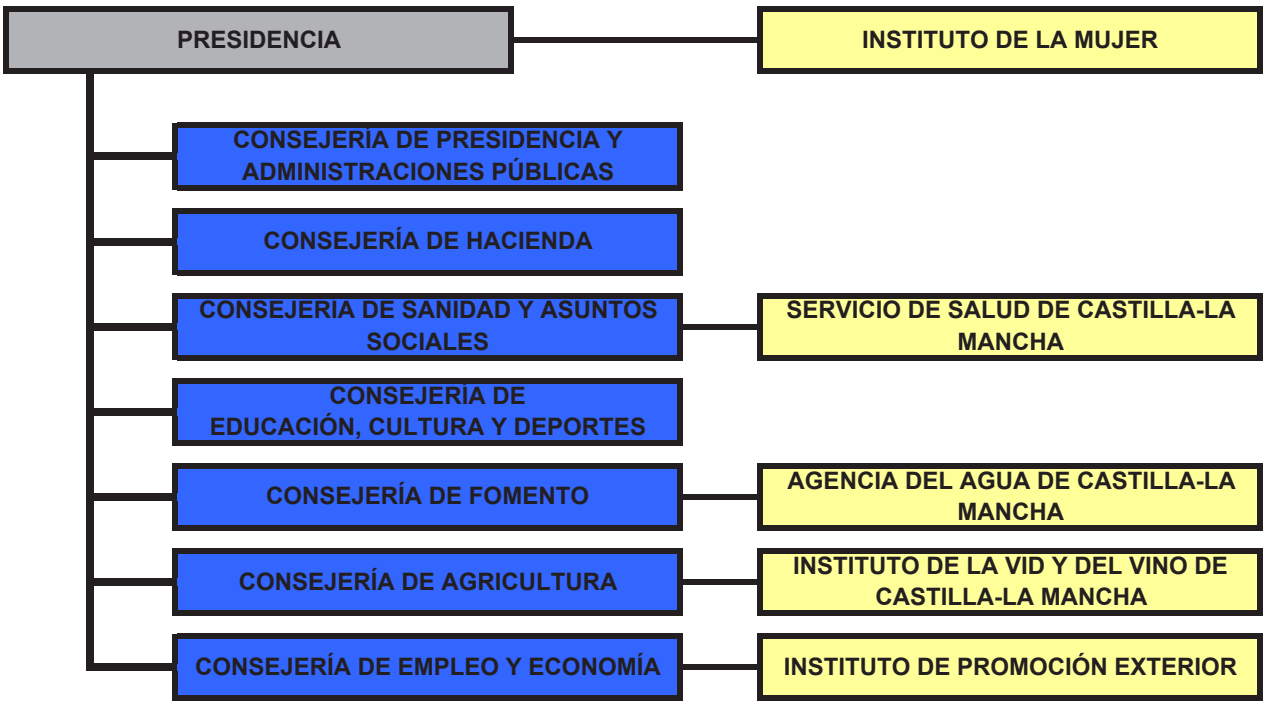

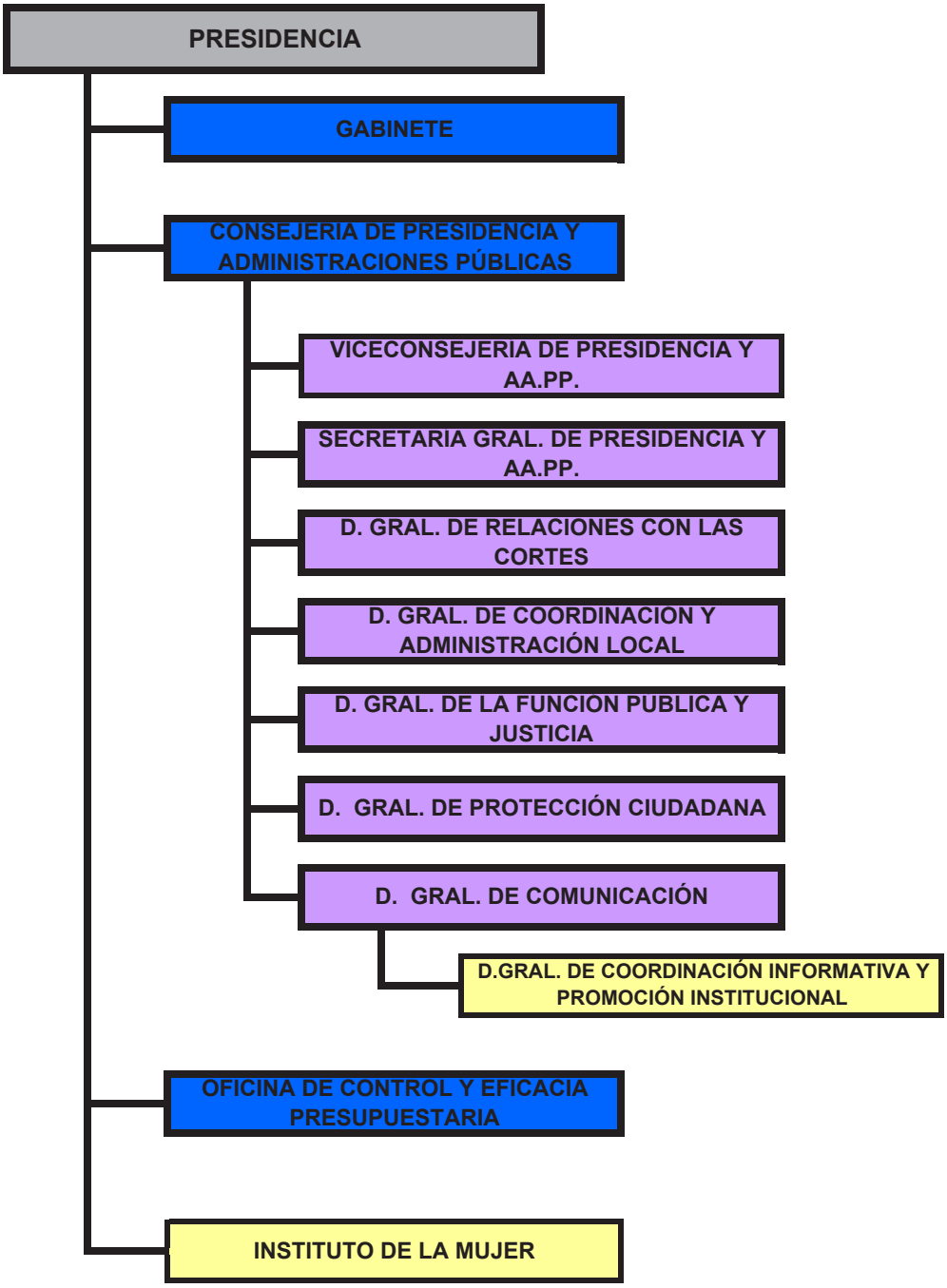
PRESIDENCIA
GABINETE
CONSEJERIA DE PRESIDENCIA Y ADMINISTRACIONES PÚBLICAS
VICECONSEJERIA DE PRESIDENCIA Y AA.PP.
SECRETARIA GRAL. DE PRESIDENCIA Y AA.PP.
D. GRAL. DE RELACIONES CON LAS CORTES
D. GRAL. DE COORDINACION Y ADMINISTRACIÓN LOCAL
D. GRAL. DE LA FUNCION PUBLICA Y JUSTICIA
D. GRAL. DE PROTECCIÓN CIUDADANA
D. GRAL. DE COMUNICACIÓN
D.GRAL. DE COORDINACIÓN INFORMATIVA Y PROMOCIÓN INSTITUCIONAL
OFICINA DE CONTROL Y EFICACIA PRESUPUESTARIA
INSTITUTO DE LA MUJER

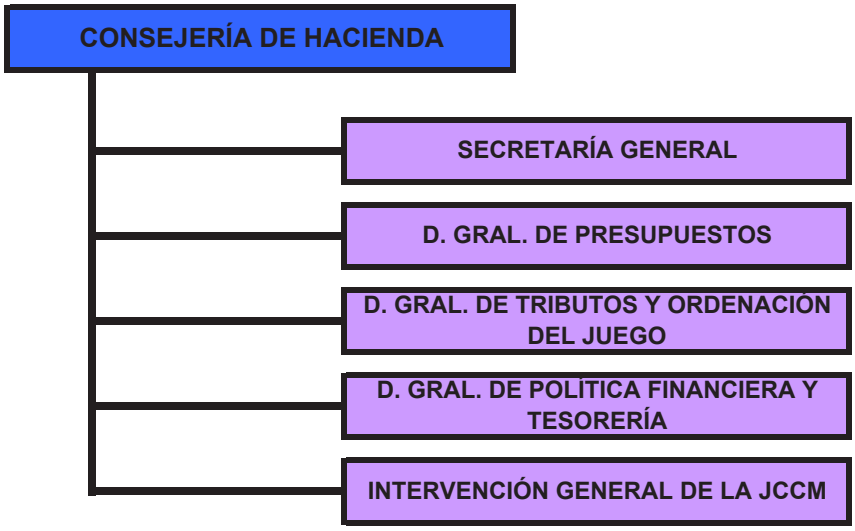
CONSEJERÍA DE HACIENDA
SECRETARÍA GENERAL
D. GRAL. DE PRESUPUESTOS
D. GRAL. DE TRIBUTOS Y ORDENACIÓN DEL JUEGO
D. GRAL. DE POLÍTICA FINANCIERA Y TESORERÍA
INTERVENCIÓN GENERAL DE LA JCCM

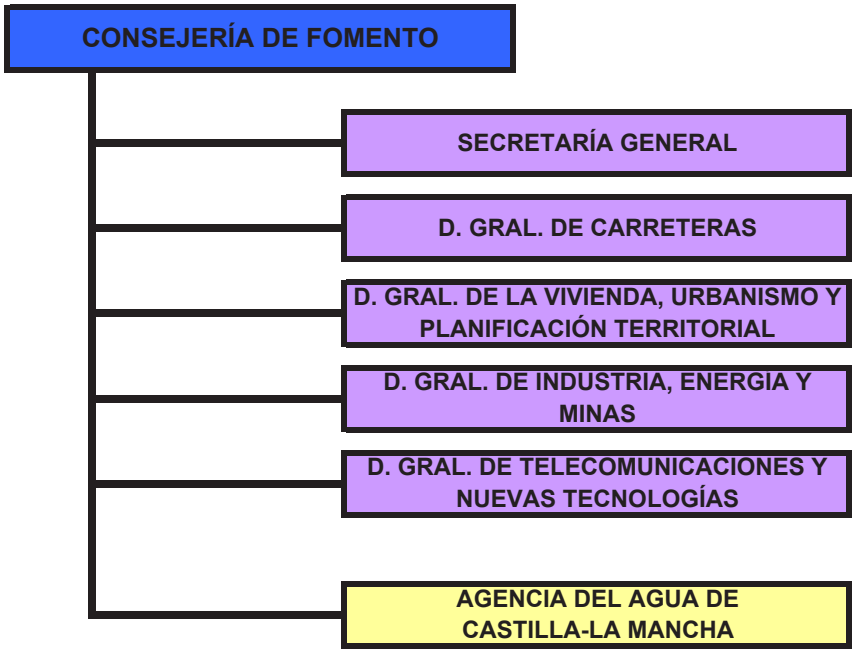
CONSEJERÍA DE FOMENTO
SECRETARÍA GENERAL
D. GRAL. DE CARRETERAS
D. GRAL. DE LA VIVIENDA, URBANISMO Y PLANIFICACIÓN TERRITORIAL
D. GRAL. DE INDUSTRIA, ENERGIA Y MINAS
D. GRAL. DE TELECOMUNICACIONES Y NUEVAS TECNOLOGÍAS
AGENCIA DEL AGUA DE CASTILLA-LA MANCHA

CONSEJERÍA DE EDUCACIÓN, CULTURA Y DEPORTES
VICECONSEJERÍA DE EDUCACIÓN, UNIVERSIDADES E INVESTIGACIÓN
SECRETARÍA GENERAL
D. GRAL. DE RECURSOS HUMANOS Y PROGRAMACIÓN EDUCATIVA
D. GRAL. DE ORGANIZACIÓN, CALIDAD EDUCATIVA Y FORMACIÓN PROFESIONAL
D. GRAL. DE UNIVERSIDADES, INVESTIGACIÓN E INNOVACIÓN
D. GRAL. DE CULTURA
D. GRAL. DE DEPORTES

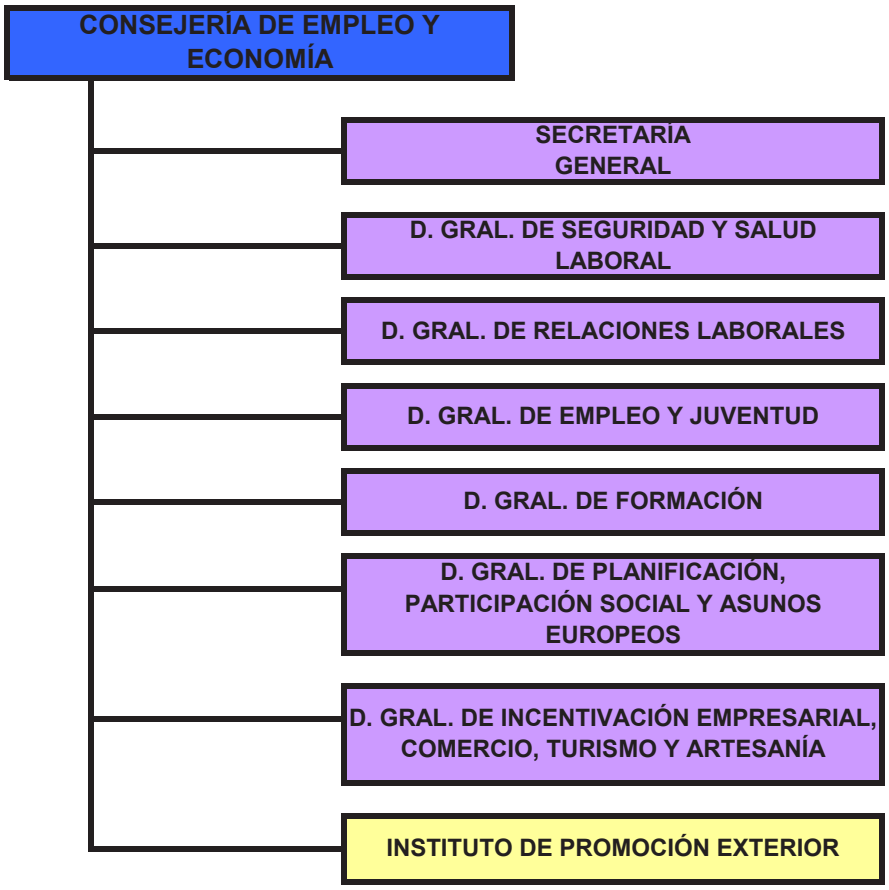
CONSEJERÍA DE EMPLEO Y ECONOMÍA
SECRETARÍA GENERAL
D. GRAL. DE SEGURIDAD Y SALUD LABORAL
D. GRAL. DE RELACIONES LABORALES
D. GRAL. DE EMPLEO Y JUVENTUD
D. GRAL. DE FORMACIÓN
D. GRAL. DE PLANIFICACIÓN, PARTICIPACIÓN SOCIAL Y ASUNOS EUROPEOS
D. GRAL. DE INCENTIVACIÓN EMPRESARIAL, COMERCIO, TURISMO Y ARTESANÍA
INSTITUTO DE PROMOCIÓN EXTERIOR

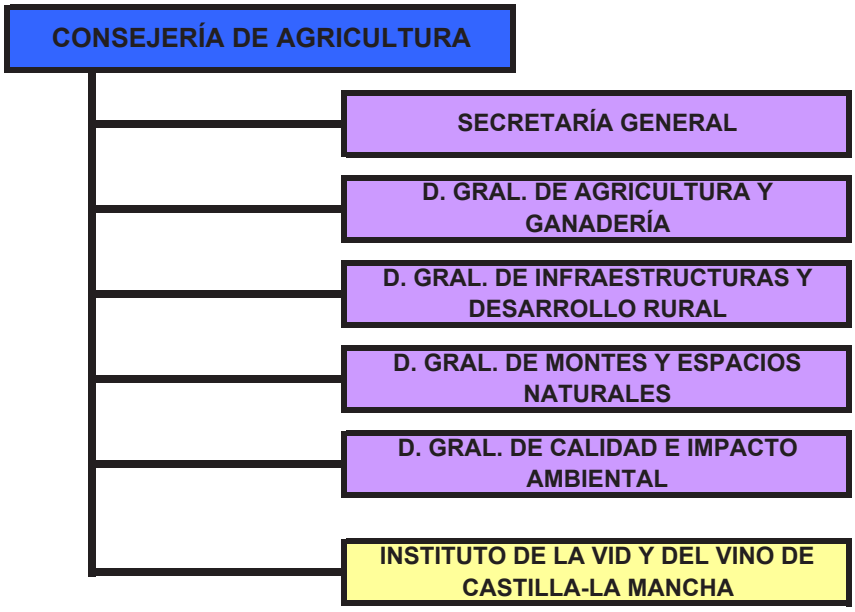
CONSEJERÍA DE AGRICULTURA
SECRETARÍA GENERAL
D. GRAL. DE AGRICULTURA Y GANADERÍA
D. GRAL. DE INFRAESTRUCTURAS Y DESARROLLO RURAL
D. GRAL. DE MONTES Y ESPACIOS NATURALES
D. GRAL. DE CALIDAD E IMPACTO AMBIENTAL
INSTITUTO DE LA VID Y DEL VINO DE CASTILLA-LA MANCHA

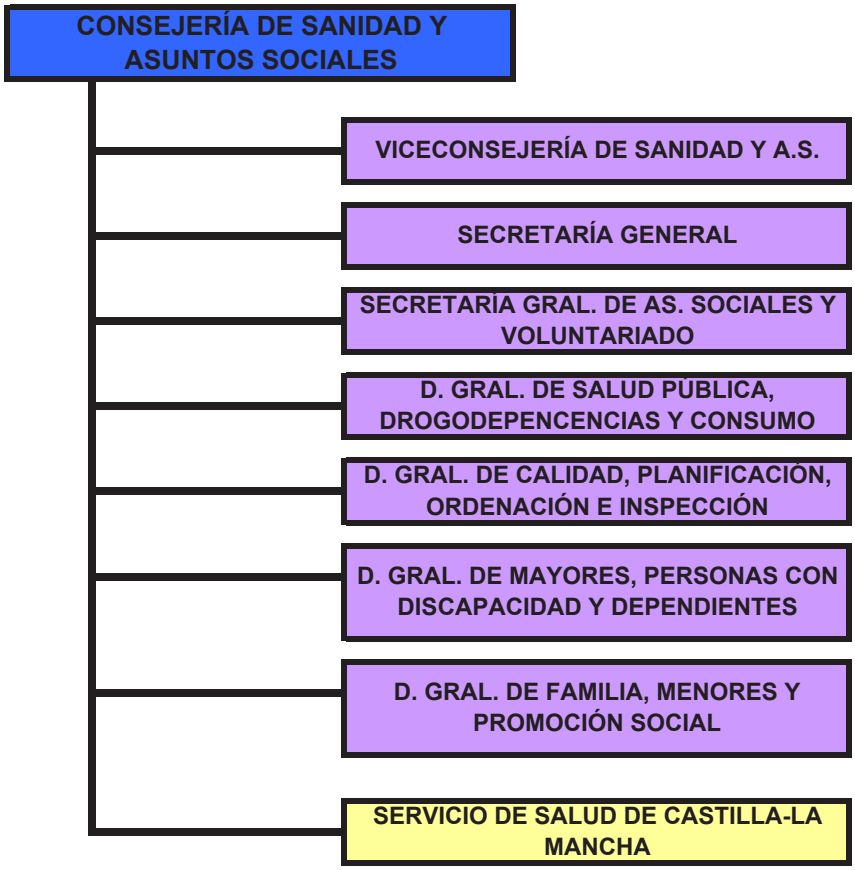
CONSEJERÍA DE SANIDAD Y ASUNTOS SOCIALES
VICECONSEJERÍA DE SANIDAD Y A.S.
SECRETARÍA GENERAL
SECRETARÍA GRAL. DE AS. SOCIALES Y VOLUNTARIADO
D. GRAL. DE SALUD PÚBLICA, DROGODEPENCENCIAS Y CONSUMO
D. GRAL. DE CALIDAD, PLANIFICACIÓN, ORDENACIÓN E INSPECCIÓN
D. GRAL. DE MAYORES, PERSONAS CON DISCAPACIDAD Y DEPENDIENTES
D. GRAL. DE FAMILIA, MENORES Y PROMOCIÓN SOCIAL
SERVICIO DE SALUD DE CASTILLA-LA MANCHA

ORGANIZACIÓN CONTABLE

La Administración Regional presenta una organización contable descentralizada a través de las siguientes oficinas contables:

La Intervención General, que actuará como Central Contable.

Las Intervenciones Delegadas en las Consejerías.

Las Intervenciones Provinciales y Territoriales en los Servicios Provinciales de Economía y Hacienda.

La contabilidad de la Administración Regional se adapta al Plan General de Contabilidad Pública aprobado por Orden del Ministerio de Economía y Hacienda de 6 de mayo de 1994, de acuerdo con el apartado 2ª de la Orden de 15 de diciembre de 1997, de la Consejería de Economía y Hacienda, por la que se aprueba el Plan de Contabilidad Pública aplicable a la Junta de Comunidades de Castilla-La Mancha y se determina la estructura y contenido de la Cuenta General.

La contabilidad de la Administración Regional se configura como un sistema de registro, elaboración y comunicación de información sobre la actividad desarrollada por dicha entidad durante el ejercicio contable, cuyo régimen y asignación de competencias se habrán de regir por lo previsto en el Titulo VI "De la Contabilidad Pública" del TRLHCM, aprobado por Decreto Legislativo 1/2002, de 19 de noviembre.

El Sistema de Información Económico-Financiero **(TAREA)** tiene por objeto registrar todas las operaciones de naturaleza presupuestaria, económica, financiera y patrimonial que se produzcan en su ámbito reflejar los resultados del ejercicio de la actividad y facilitar la información tanto agregada, como de detalle, que se precise para la toma de decisiones en el ámbito de la gestión y en el político.

El TAREA se configura al servicio de los siguientes fines:

A) Fines de gestión:

a.1.) Pedir información económica y financiera necesaria para la toma de decisiones tanto en el orden político como en el de gestión.

a.2.) Registrar la ejecución del presupuesto.

a.3) Conocer el movimiento y la situación de la Tesorería.

a.4) Reflejar las variaciones, situación y composición del patrimonio.

B) Fines de control:

b.1) Proporcionar los datos necesarios para la formación y la rendición de la Cuenta General, así como de las otras cuentas, estados y documentos que deban ser elaborados o enviados a la Sindicatura de Cuentas.

b.2) Servir de instrumento para el control de la gestión económica-financiera del sector público regional.

C) Fines de análisis y divulgación:

El modelo contable descentralizado del TAREA se define de acuerdo con los siguientes principios.

- Descentralización de las funciones de gestión contable a través de las oficinas citadas anteriormente.

- Centralización de la información suministrada por las distintas oficinas contables en la Central Contable a los efectos de su agregación y consolidación.

- Canalización de todos los intercambios de información contable, que se deban producir entre las oficinas descentralizadas, a través de la Central Contable, en donde se realiza la conmutación y control de dichos flujos de información.

- En relación con la contabilidad económica-patrimonial, la obtención del Balance y de la Cuenta de Resultado Económico-Patrimonial se efectúa solamente en la Central Contable.

EL SISTEMA DE INFORMACIÓN ECONÓMICO-FINANCIERO (PROYECTO "TAREA")

La implantación del actual sistema de información de la gestión económico-financiera comienza en el año 2001 con la puesta en marcha del módulo de elaboración y edición del presupuesto para el ejercicio 2002. Es un sistema en constante evolución al que se van agregando nuevas funcionalidades en la medida que las necesidades a cubrir así lo demandan. En consecuencia, a final del ejercicio 2012 el sistema tiene un alcance funcional que cubre las siguientes áreas:

- Elaboración y ejecución del presupuesto.
- Ejecución de gastos.
- Ejecución de ingresos.
- Contabilidad General.
- Gestión de proyectos de gasto.
- Gestión de la tesorería.
- Mantenimiento de terceros.
- Gestión patrimonial.
- Sistema de información para la dirección.
- Plan Estratégico de Subvenciones.
- Base de datos regional de subvenciones.
- Cajas pagadoras.
- Registros: facturas, contratos y licitadores.
- Facturación Electrónica.
- Control de Información del S. P. Regional.

El sistema lleva asociadas todas las modernas herramientas de gestión descentralizada, flujos de trabajo, administración sin papel, seguimiento de expedientes contables, etc.., abarcando el ciclo presupuestario completo e integrado en un solo sistema a todas las unidades administrativas que operan en él, tanto en el ámbito de la gestión, como del control o de la dirección. Además, ha supuesto una apuesta decidida por integrar la gestión económica y financiera en el ámbito de la denominada sociedad de la información, permitiendo que los ciudadanos, cuyos recursos administra la Junta de Comunidades de Castilla-La Mancha, tengan acceso a distintos niveles de información y de interactividad, de forma que el nuevo sistema se constituya en una actuación de ejemplificación de la aplicación de estas nuevas tecnologías en Castilla-La Mancha.

Una visión comprensiva de la composición del sistema de información económico-financiero, sería la que se muestra en el siguiente **gráfico:**

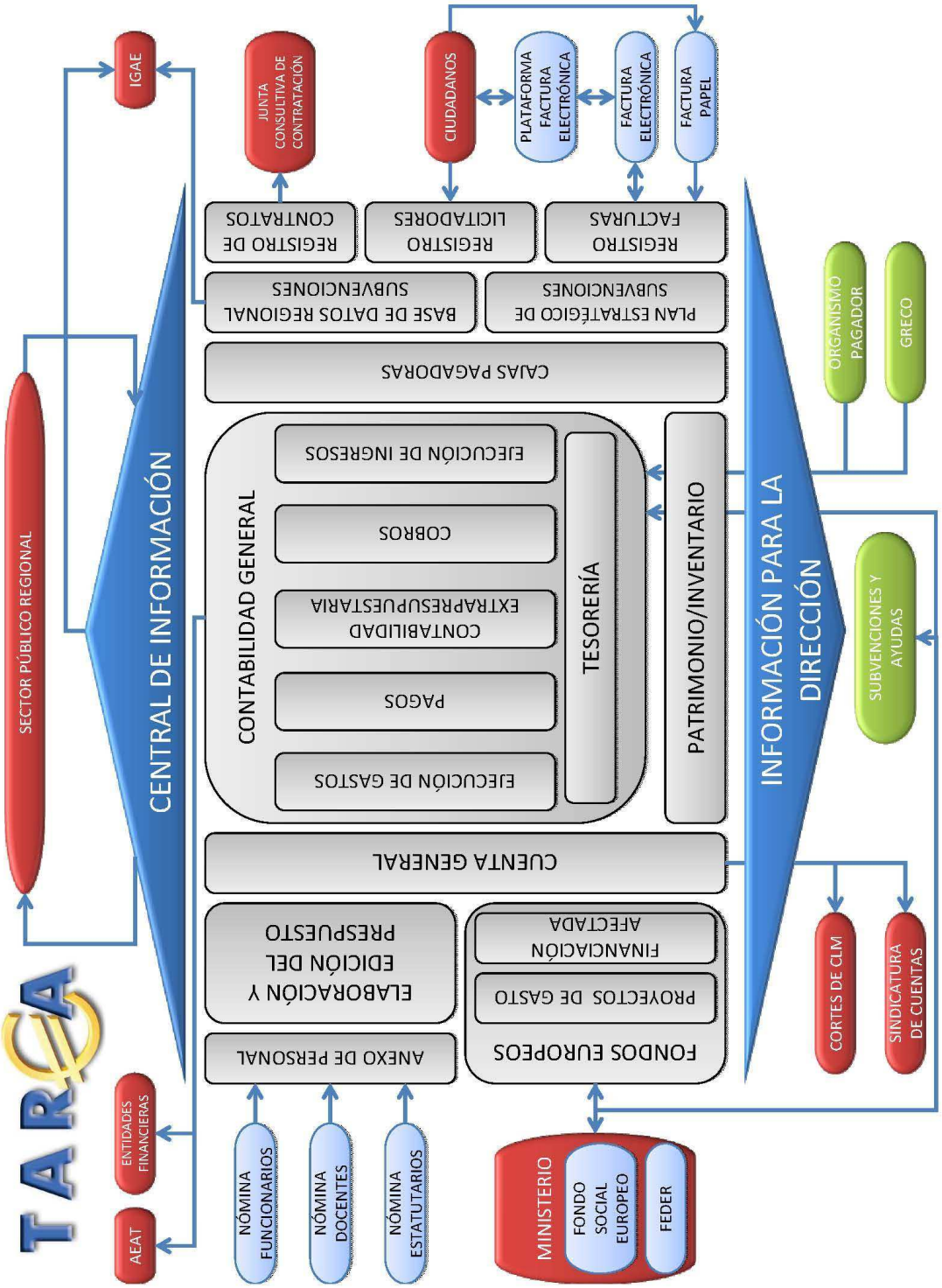
TARGA
SECTOR PÚBLICO REGIONAL
CENTRAL DE INFORMACIÓN
IGAE
ENTIDADES FINANCIERAS
AEAT
JUNTA CONSULTIVA DE CONTRATACIÓN
CIUDADANOS
PLATAFORMA FACTURA ELECTRÓNICA
FACTURA ELECTRÓNICA
FACTURA PAPEL
REGISTRO DE CONTRATOS
REGISTRO LICITADORES
REGISTRO FACTURAS
BASE DE DATOS REGIONAL SUBVENCIONES
PLAN ESTRATÉGICO DE SUBVENCIONES
CAJAS PAGADORAS
CONTABILIDAD GENERAL
EJECUCIÓN DE INGRESOS
COBROS
CONTABILIDAD EXTRAPRESUPUESTARIA
PAGOS
EJECUCIÓN DE GASTOS
TESORERÍA
PATRIMONIO/INVENTARIO
INFORMACIÓN PARA LA DIRECCIÓN
ORGANISMO PAGADOR
GRECO
SUBVENCIONES Y AYUDAS
CUENTA GENERAL
ELABORACIÓN Y EDICIÓN DEL PRESPUESTO
FINANCIACIÓN AFECTADA
PROYECTOS DE GASTO
FONDOS EUROPEOS
ANEXO DE PERSONAL
CORTES DE CLM
SINDICATURA DE CUENTAS
NÓMINA FUNCIONARIOS
NÓMINA DOCENTES
NÓMINA ESTATUTARIOS
MINISTERIO
FONDO SOCIAL EUROPEO
FEDER

4.2. ESTADO OPERATIVO

ESTADO OPERATIVO. GASTOS

(IMPORTE EN EUROS)

CÓDIGO	G. Función	OBLIGACIONES RECONOCIDAS
0	DEUDA PÚBLICA	2.368.493.425,07
1	SERVICIOS DE CARÁCTER GENERAL	127.338.519,31
2	DEFENSA, PROTECCIÓN CIVIL Y SEGURIDAD CIUDADANA	9.130.000,80
3	SEGURIDAD, PROTECCIÓN Y PROMOCIÓN SOCIAL	718.560.216,23
4	PRODUCCIÓN DE BIENES PÚBLICOS DE CARÁCTER SOCIAL	4.159.141.309,94
5	PRODUCCIÓN DE BIENES PÚBLICOS DE CARÁCTER ECONÓMICO	278.349.929,57
6	REGULACIÓN ECONÓMICA DE CARÁCTER GENERAL	542.468.824,92
7	REGULACIÓN ECONÓMICA DE SECTORES PRODUCTIVOS	1.093.330.693,74
	Total	9.296.812.919,58

ESTADO OPERATIVO. INGRESOS

(IMPORTE EN EUROS)

CÓDIGO	Capítulo	DERECHOS RECONOCIDOS
1	IMPUESTOS DIRECTOS	1.626.181.866,71
2	IMPUESTOS INDIRECTOS	2.717.917.217,38
3	TASAS, PRECIOS PÚBLICOS Y OTROS INGRESOS	168.946.973,05
4	TRANSFERENCIAS CORRIENTES	1.099.732.694,64
5	INGRESOS PATRIMONIALES	8.831.684,10
6	ENAJENACIÓN DE INVERSIONES REALES	19.870.370,93
7	TRANSFERENCIAS DE CAPITAL	433.290.979,53
8	ACTIVOS FINANCIEROS	10.413.767,42
9	PASIVOS FINANCIEROS	5.004.019.484,85
	Total	11.089.205.038,61

4.3. INFORMACIÓN DE CARÁCTER FINANCIERO

Castilla-La Mancha

4.3.1. CUADRO DE FINANCIACIÓN

CUADRO DE FINANCIACIÓN

FONDOS APLICADOS	2012	2011
1. Recursos aplicados en operaciones de gestión	**7.485.709.359,03**	**9.490.612.781,07**
c) Servicios exteriores	396.864.836,87	696.940.473,42
d) Tributos	7.281.196,08	8.234.208,33
e) Gastos de personal	1.541.141.511,80	1.802.776.277,77
g) Transferencias y subvenciones	5.058.870.770,33	6.694.169.908,56
h) Gastos financieros	348.596.468,46	258.700.887,33
i) Otras pérdidas de gestión corriente y gastos excepcionales	132.954.575,49	29.791.025,66
3. Gastos de formalización de deudas		
4. Adquisiciones y otras altas del inmovilizado	**125.582.637,75**	**373.507.581,62**
a) Destinados al uso general	41.832.312,31	153.524.662,99
b) Inmov. inmateriales	4.333.065,63	2.139.149,85
c) Inmov. materiales	61.112.096,65	126.611.611,05
d) Inv. gestionadas otros entes	18.304.563,16	87.970.432,67
e) Inmov. financieras	600,00	3.261.725,06
5. Disminuciones directas de patrimonio	**22.692.564,95**	**324.131.212,78**
a) En adscripción		8.118.455,32
b) En cesión	89.457,18	578.489,13
c) Entregado al uso general	22.603.107,77	315.434.268,33
6. Cancelación o traspaso a c/p de deudas a largo plazo	**482.397.456,54**	**350.550.836,27**
a) Empréstitos y otros pasivos	130.000.000,00	155.252.265,14
b) Por préstamos recibidos	352.301.661,46	193.247.043,73
c) Otros conceptos	95.795,08	2.051.527,40
TOTAL APLICACIONES	**8.116.382.018,27**	**10.538.802.411,74**
EXCESO DE ORIGENES SOBRE APLICACIONES (AUMENTO DE CAPITAL CIRCULANTE)	**3.127.955.818,05**	

CUADRO DE FINANCIACIÓN

FONDOS OBTENIDOS	2012	2011
1. Recursos procedentes de operaciones de gestión	**6.155.763.243,59**	**6.234.048.900,27**
c) Impuestos directos y cotizaciones sociales	1.626.181.866,71	1.301.410.745,72
d) Impuestos indirectos	2.717.917.217,38	2.085.182.577,96
e) Tasas, precios públicos y contribuciones especiales	115.880.047,64	98.202.180,36
f) Transferencias y subvenciones	1.533.023.674,17	2.696.734.040,16
g) Ingresos financieros	1.030.694,60	1.115.152,18
h) Otros ingresos de gestión corriente e ingresos excepcionales	161.729.743,09	51.404.203,89
3. Incrementos directos de patrimonio	**23.474.984,89**	**4.526.904,88**
a) Capital	17.594.432,57	130.262,33
b) En cesión	2.145.013,73	4.396.642,55
c) Patrimonio entregado en adscripcion	3.735.538,59	
4. Deudas a largo plazo	**5.005.538.913,84**	**215.734.966,89**
a) Empréstitos y pasivos análogos		137.234.966,89
b) Préstamos recibidos	5.004.315.945,03	78.500.000,00
c) Otros conceptos	1.222.968,81	
5. Enajenaciones y otras bajas de inmovilizado	**59.560.694,00**	**421.771.993,23**
a) Destinados al uso general	26.990.491,77	351.461.473,04
b) I. Inmateriales	510.662,24	
c) I. Materiales	31.042.364,25	56.557.077,75
e) I. Financieras	1.017.175,74	13.753.442,44
6. Cancelación anticipada o traspaso a c/p de inmovilizado		
TOTAL ORÍGENES	**11.244.337.836,32**	**6.876.082.765,27**
EXCESO DE APLICACIONES SOBRE ORÍGENES (DISMINUCION DE CAPITAL CIRCULANTE)		**3.662.719.646,47**

VARIACIÓN DEL CAPITAL CIRCULANTE. RESUMEN

VARIACION DEL CAPITAL CIRCULANTE	EJERCICIO 2012		EJERCICIO 2011	
	AUMENTOS	DISMINUCIONES	AUMENTOS	DISMINUCIONES
2. Deudores	**133.731.659,87**		**46.133.198,56**	**197.595.434,40**
a) Presupuestarios	73.145.572,21		28.464.496,24	
b) No presupuestarios	60.586.087,66		17.668.702,32	197.595.434,40
3. Acreedores	**1.710.736.379,44**	**360.027.688,87**	**27.802.911,20**	**3.106.815.187,25**
a) Presupuestarios	1.687.776.168,46			3.048.819.995,21
b) No presupuestarios	22.960.210,98	360.027.688,87	27.802.911,20	57.995.192,04
4. Inversiones financieras temporales	**42.551,31**	**7.979.147,08**	**7.024.062,68**	
5. Empréstitos y otras deudas a corto plazo	**1.383.173.807,62**	**19.261.202,16**	**1.047.353,80**	**434.044.426,79**
a) Empréstitos y otras emisiones	192.305.286,01	4.137,90	1.047.353,80	268.635.893,61
b) Préstamos recibidos y otros conceptos	1.190.868.521,61	19.257.064,26		165.408.533,18
7. Tesorería	**287.539.457,92**			**6.272.124,27**
TOTAL	**3.515.223.856,16**	**387.268.038,11**	**82.007.526,24**	**3.744.727.172,71**
VARIACION DEL CAPITAL CIRCULANTE	**3.127.955.818,05**			**3.662.719.646,47**

CONCILIACIÓN DEL RESULTADO CONTABLE CON LOS RECURSOS PROCEDENTES DE LAS OPERACIONES

	IMPORTE
I.Resultado contable del ejercicio (Ahorro)	**-1.523.439.306,85**
II.Aumentos	118.097.028,96
Dotación para amortización del inmovilizado	61.256.806,43
Subvenciones de capital	53.824.632,76
Gastos extraordinarios	3.015.589,77
Gastos y pérdidas de otros ejercicios	
Total aumentos	**118.097.028,96**
III.Disminuciones	75.396.162,45
Variación provisión y pérdida de créditos incobrables	-8.669.133,09
Variación de la provisión de inversiones financieras	-75.167.497,56
Beneficios procedentes del inmovilizado	4.464.298,21
Subvenciones de capital	
Ingresos extraordinarios	47.711,29
Ingresos y beneficios de otros ejercicios	3.928.458,70
Total disminuciones	**75.396.162,45**
IV.Recursos procedentes de las operaciones(I+II+III)	**-1.329.946.115,44**
V.Flujo por operaciones de inversión	-66.021.943,75
-Aplicación por adquisiciones y otras altas de inmovilizado	-125.582.637,75
+Operaciones por enajenaciones y otras bajas de inmovilizado	59.560.694,00
Total flujo por operaciones de inversión	**-66.021.943,75**
VI.Flujo por operaciones de financiación	4.523.923.877,24
+Origen por deudas a largo plazo	5.005.538.913,84
-Aplicación por cancelación o traspaso a c/p de deudas a l/p	-482.397.456,54
+Incrementos directos de patrimonio	23.474.984,89
-Disminuciones directas de patrimonio	-22.692.564,95
Total flujo por operaciones de financiación	**4.523.923.877,24**
VII.Variación del capital circulante (IV+V+VI)	**3.127.955.818,05**

4.3.2. REMANENTE DE TESORERÍA

ESTADO DEL REMANENTE DE TESORERÍA

	CONCEPTO	IMPORTE
1.	**(+) Derechos pendientes de cobro**	**148.086.688,40**
	(+) del Presupuesto corriente	158.471.172,49
	(+) de Presupuestos cerrados	144.138.506,97
	(+) de operaciones no presupuestarias	98.191.696,96
	(-) de dudoso cobro	34.866.697,55
	(-) cobros realizados pendientes de aplicación definitiva	217.847.990,47
2.	**(-) Obligaciones pendientes de pago**	**2.050.892.314,47**
	(+) del Presupuesto corriente	1.079.628.872,25
	(+) de Presupuestos cerrados	603.904.590,41
	(+) de operaciones no presupuestarias	369.014.403,30
	(-) pagos pendientes de aplicación definitiva	1.655.551,49
3.	**(+) Fondos líquidos**	**364.246.798,96**
	(+) cuentas operativas	337.944.329,04
	(+) cuentas restringidas de ingresos	25.807.219,88
	(+) cuentas restringidas de pagos	495.250,04
	I. Remanente de Tesorería afectado	**151.632.847,58**
	II. Remanente de Tesorería no afectado	**1.690.191.674,69-**
	III. Remanente de Tesorería Total (1-2+3) = (I+II)	**1.538.558.827,11-**

4.3.3. ESTADO DE TESORERÍA

ESTADO DE TESORERÍA

	CONCEPTO	IMPORTE
1.	**Cobros**	**33.769.772.910,01**
	(+) del Presupuesto corriente(1)	10.524.716.473,12
	(+) de Presupuestos cerrados	49.411.178,45
	(+) de operaciones no presupuestarias	23.195.645.258,44
2.	**Pagos**	**33.892.309.959,17**
	(+) del Presupuesto corriente(2)	8.220.364.262,89
	(+) de Presupuestos cerrados(3)	2.749.048.675,52
	(+) de operaciones no presupuestarias	22.922.897.020,76
	I. Flujo neto de Tesorería del ejercicio (1 - 2)	**122.537.049,16-**
3.	**Saldo inicial de Tesorería**	**76.706.281,19**
	II.Saldo final de Tesorería (I + 3)	**45.830.767,97-**

(1). Ajustado por las devoluciones de Ingresos pendientes de pago a 31/12/2012.

(2). Ajustado por la provisión de fondos pendientes de justificar a 31/12/2012 y la prima de emisión de deuda a C/P devuelta en el 2012.

(3). Ajustado por las devoluciones de ingresos pendientes de pago a 31/12/2011 y pagados en 2012.

4.4. INFORMACIÓN SOBRE LA EJECUCIÓN DEL GASTO PÚBLICO

4.4.1. MODIFICACIONES DE CRÉDITO

MODIFICACIONES DE CRÉDITO

Sección	03	SINDICATURA DE CUENTAS DE CASTILLA-LA MANCHA
Órgano Gestor	0301	SÍNDICO Y AUDITORES
Programa	111B	CONTROL EXTERNO DEL SECTOR PÚBLICO

(IMPORTE EN EUROS)

CÓDIGO	Capítulo/Artículo	EXTRAORDINA-RIOS	SUPLEMENTOS	MODIFICACIONES TÉCNICAS	AMPLIACIONES	GENERACIONES	TRANSFEREN-CIAS	INCORPORACIÓN DE REMANENTES	TOTAL MODIFICACIONES
1	GASTOS DE PERSONAL	0,00	0,00	0,00	0,00	0,00	40.000,00-	0,00	40.000,00-
12	FUNCIONARIOS (EXCEPTO DOCENTES Y DE INSTITUCIONES SANITARIAS)	0,00	0,00	0,00	0,00	0,00	40.000,00-	0,00	40.000,00-
4	TRANSFERENCIAS CORRIENTES	0,00	0,00	0,00	0,00	0,00	926,87-	0,00	926,87-
48	A FAMILIAS E INSTITUCIONES SIN FIN DE LUCRO	0,00	0,00	0,00	0,00	0,00	926,87-	0,00	926,87-
	Total Operaciones Corrientes	0,00	0,00	0,00	0,00	0,00	40.926,87-	0,00	40.926,87-
6	INVERSIONES REALES	0,00	0,00	0,00	0,00	0,00	6.926,87	0,00	6.926,87
60	PROYECTOS DE INVERSIÓN NUEVA	0,00	0,00	0,00	0,00	0,00	6.926,87	0,00	6.926,87
	Total Operaciones de Capital	0,00	0,00	0,00	0,00	0,00	6.926,87	0,00	6.926,87
	Total operaciones no financieras	0,00	0,00	0,00	0,00	0,00	34.000,00-	0,00	34.000,00-
8	ACTIVOS FINANCIEROS	0,00	0,00	0,00	0,00	0,00	6.000,00-	0,00	6.000,00-
82	CONCESIÓN DE PRÉSTAMOS	0,00	0,00	0,00	0,00	0,00	6.000,00-	0,00	6.000,00-
	Total Operaciones financieras	0,00	0,00	0,00	0,00	0,00	6.000,00-	0,00	6.000,00-
	Total Programa	0,00	0,00	0,00	0,00	0,00	40.000,00-	0,00	40.000,00-
	Total Órgano Gestor	0,00	0,00	0,00	0,00	0,00	40.000,00-	0,00	40.000,00-
	Total Sección	0,00	0,00	0,00	0,00	0,00	40.000,00-	0,00	40.000,00-

MODIFICACIONES DE CRÉDITO

Sección	04	CONSEJO CONSULTIVO DE CASTILLA-LA MANCHA
Órgano Gestor	0401	CONSEJO CONSULTIVO
Programa	112B	ALTO ASESORAMIENTO DE LA COMUNIDAD AUTÓNOMA

(IMPORTE EN EUROS)

CÓDIGO	Capítulo/Artículo	EXTRAORDINA-RIOS	SUPLEMENTOS	MODIFICACIONES TÉCNICAS	AMPLIACIONES	GENERACIONES	TRANSFEREN-CIAS	INCORPORACIÓN DE REMANENTES	TOTAL MODIFICACIONES
2	GASTOS EN BIENES CORRIENTES Y SER-VICIOS	0,00	0,00	0,00	0,00	0,00	0,00	0,00	0,00
20	ARRENDAMIENTOS Y CÁNONES	0,00	0,00	0,00	0,00	0,00	418,45	0,00	418,45
22	MATERIALES, SUMINISTROS Y OTROS	0,00	0,00	0,00	0,00	0,00	1.078,45-	0,00	1.078,45-
23	INDEMNIZACIONES POR RAZÓN DE SERVI-CIO	0,00	0,00	0,00	0,00	0,00	660,00	0,00	660,00
	Total Operaciones Corrientes	0,00	0,00	0,00	0,00	0,00	0,00	0,00	0,00
	Total operaciones no financieras	0,00	0,00	0,00	0,00	0,00	0,00	0,00	0,00
	Total Programa	0,00	0,00	0,00	0,00	0,00	0,00	0,00	0,00
	Total Órgano Gestor	0,00	0,00	0,00	0,00	0,00	0,00	0,00	0,00
	Total Sección	0,00	0,00	0,00	0,00	0,00	0,00	0,00	0,00

MODIFICACIONES DE CRÉDITO

Sección	06	DEUDA PÚBLICA
Órgano Gestor	0601	DEUDA PÚBLICA
Programa	011A	DEUDA PÚBLICA

(IMPORTE EN EUROS)

CÓDIGO	Capítulo/Artículo	EXTRAORDINA-RIOS	SUPLEMENTOS	MODIFICACIONES TÉCNICAS	AMPLIACIONES	GENERACIONES	TRANSFEREN-CIAS	INCORPORACIÓN DE REMANENTES	TOTAL MODIFICACIONES
3	GASTOS FINANCIEROS	0,00	0,00	0,00	16.886.401,68	0,00	0,00	0,00	16.886.401,68
31	DE PRÉSTAMOS EN MONEDA NACIONAL	0,00	0,00	0,00	16.870.172,51	0,00	0,00	0,00	16.870.172,51
33	DE DEPÓSITOS, FIANZAS Y OTROS	0,00	0,00	0,00	16.229,17	0,00	0,00	0,00	16.229,17
	Total Operaciones Corrientes	0,00	0,00	0,00	16.886.401,68	0,00	0,00	0,00	16.886.401,68
	Total operaciones no financieras	0,00	0,00	0,00	16.886.401,68	0,00	0,00	0,00	16.886.401,68
9	PASIVOS FINANCIEROS	0,00	0,00	0,00	1.443.178.082,20	0,00	0,00	0,00	1.443.178.082,20
91	AMORTIZACIÓN DE PRÉSTAMOS EN MONE-DA NACIONAL	0,00	0,00	0,00	1.443.178.082,20	0,00	0,00	0,00	1.443.178.082,20
	Total Operaciones financieras	0,00	0,00	0,00	1.443.178.082,20	0,00	0,00	0,00	1.443.178.082,20
	Total Programa	0,00	0,00	0,00	1.460.064.483,88	0,00	0,00	0,00	1.460.064.483,88
	Total Órgano Gestor	0,00	0,00	0,00	1.460.064.483,88	0,00	0,00	0,00	1.460.064.483,88
	Total Sección	0,00	0,00	0,00	1.460.064.483,88	0,00	0,00	0,00	1.460.064.483,88

MODIFICACIONES DE CRÉDITO

Sección	11	PRESIDENCIA DE LA JUNTA
Órgano Gestor	1101	PRESIDENCIA
Programa	112A	PRESIDENCIA DE LA JUNTA DE COMUNIDADES DE CASTILLA-LA MANCHA

(IMPORTE EN EUROS)

CÓDIGO	Capítulo/Artículo	EXTRAORDINA-RIOS	SUPLEMENTOS	MODIFICACIONES TÉCNICAS	AMPLIACIONES	GENERACIONES	TRANSFEREN-CIAS	INCORPORACIÓN DE REMANENTES	TOTAL MODIFICACIONES
1	GASTOS DE PERSONAL	0,00	0,00	0,00	0,00	0,00	248.000,00	0,00	248.000,00
10	ALTOS CARGOS	0,00	0,00	0,00	0,00	0,00	100.000,00	0,00	100.000,00
11	PERSONAL EVENTUAL	0,00	0,00	0,00	0,00	0,00	50.000,00	0,00	50.000,00
13	LABORALES (EXCEPTO DE INSTITUCIONES SANITARIAS)	0,00	0,00	0,00	0,00	0,00	2.000,00	0,00	2.000,00
16	CUOTAS, PRESTACIONES Y GASTOS SOCIALES A CARGO DEL EMPLEADOR	0,00	0,00	0,00	0,00	0,00	96.000,00	0,00	96.000,00
	Total Operaciones Corrientes	0,00	0,00	0,00	0,00	0,00	248.000,00	0,00	248.000,00
	Total operaciones no financieras	0,00	0,00	0,00	0,00	0,00	248.000,00	0,00	248.000,00
	Total Programa	0,00	0,00	0,00	0,00	0,00	248.000,00	0,00	248.000,00
	Total Órgano Gestor	0,00	0,00	0,00	0,00	0,00	248.000,00	0,00	248.000,00

MODIFICACIONES DE CRÉDITO

Sección	11	PRESIDENCIA DE LA JUNTA
Órgano Gestor	1102	CONSEJERÍA DE PRESIDENCIA Y ADMINISTRACIONES PÚBLICAS
Programa	112A	PRESIDENCIA DE LA JUNTA DE COMUNIDADES DE CASTILLA-LA MANCHA

(IMPORTE EN EUROS)

CÓDIGO	Capítulo/Artículo	EXTRAORDINA-RIOS	SUPLEMENTOS	MODIFICACIONES TÉCNICAS	AMPLIACIONES	GENERACIONES	TRANSFEREN-CIAS	INCORPORACIÓN DE REMANENTES	TOTAL MODIFICACIONES
1	GASTOS DE PERSONAL	0,00	0,00	0,00	0,00	0,00	966.000,00	0,00	966.000,00
12	FUNCIONARIOS (EXCEPTO DOCENTES Y DE INSTITUCIONES SANITARIAS)	0,00	0,00	0,00	0,00	0,00	916.100,00	0,00	916.100,00
13	LABORALES (EXCEPTO DE INSTITUCIONES SANITARIAS)	0,00	0,00	0,00	0,00	0,00	2.000,00	0,00	2.000,00
16	CUOTAS, PRESTACIONES Y GASTOS SOCIALES A CARGO DEL EMPLEADOR	0,00	0,00	0,00	0,00	0,00	47.900,00	0,00	47.900,00
	Total Operaciones Corrientes	0,00	0,00	0,00	0,00	0,00	966.000,00	0,00	966.000,00
	Total operaciones no financieras	0,00	0,00	0,00	0,00	0,00	966.000,00	0,00	966.000,00
	Total Programa	0,00	0,00	0,00	0,00	0,00	966.000,00	0,00	966.000,00
	Total Órgano Gestor	0,00	0,00	0,00	0,00	0,00	966.000,00	0,00	966.000,00

MODIFICACIONES DE CRÉDITO

Sección	11	PRESIDENCIA DE LA JUNTA
Órgano Gestor	1103	VICECONSEJERÍA DE PRESIDENCIA Y ADMINISTRACIONES PÚBLICAS
Programa	112A	PRESIDENCIA DE LA JUNTA DE COMUNIDADES DE CASTILLA-LA MANCHA

(IMPORTE EN EUROS)

CÓDIGO	Capítulo/Artículo	EXTRAORDINA-RIOS	SUPLEMENTOS	MODIFICACIONES TÉCNICAS	AMPLIACIONES	GENERACIONES	TRANSFEREN-CIAS	INCORPORACIÓN DE REMANENTES	TOTAL MODIFICACIONES
1	GASTOS DE PERSONAL	0,00	0,00	0,00	0,00	0,00	3.000,00	0,00	3.000,00
12	FUNCIONARIOS (EXCEPTO DOCENTES Y DE INSTITUCIONES SANITARIAS)	0,00	0,00	0,00	0,00	0,00	3.000,00	0,00	3.000,00
	Total Operaciones Corrientes	0,00	0,00	0,00	0,00	0,00	3.000,00	0,00	3.000,00
	Total operaciones no financieras	0,00	0,00	0,00	0,00	0,00	3.000,00	0,00	3.000,00
	Total Programa	0,00	0,00	0,00	0,00	0,00	3.000,00	0,00	3.000,00

MODIFICACIONES DE CRÉDITO

Sección	11	PRESIDENCIA DE LA JUNTA
Órgano Gestor	1103	VICECONSEJERÍA DE PRESIDENCIA Y ADMINISTRACIONES PÚBLICAS
Programa	126A	DIARIO OFICIAL

(IMPORTE EN EUROS)

CÓDIGO	Capítulo/Artículo	EXTRAORDINA-RIOS	SUPLEMENTOS	MODIFICACIONES TÉCNICAS	AMPLIACIONES	GENERACIONES	TRANSFEREN-CIAS	INCORPORACIÓN DE REMANENTES	TOTAL MODIFICACIONES
1	GASTOS DE PERSONAL	0,00	0,00	0,00	0,00	0,00	30.000,00-	0,00	30.000,00-
12	FUNCIONARIOS (EXCEPTO DOCENTES Y DE INSTITUCIONES SANITARIAS)	0,00	0,00	0,00	0,00	0,00	30.000,00-	0,00	30.000,00-
2	GASTOS EN BIENES CORRIENTES Y SER-VICIOS	0,00	0,00	0,00	0,00	0,00	9.000,00-	0,00	9.000,00-
22	MATERIALES, SUMINISTROS Y OTROS	0,00	0,00	0,00	0,00	0,00	9.000,00-	0,00	9.000,00-
	Total Operaciones Corrientes	0,00	0,00	0,00	0,00	0,00	39.000,00-	0,00	39.000,00-
	Total operaciones no financieras	0,00	0,00	0,00	0,00	0,00	39.000,00-	0,00	39.000,00-
	Total Programa	0,00	0,00	0,00	0,00	0,00	39.000,00-	0,00	39.000,00-

MODIFICACIONES DE CRÉDITO

Sección	11	PRESIDENCIA DE LA JUNTA
Órgano Gestor	1103	VICECONSEJERÍA DE PRESIDENCIA Y ADMINISTRACIONES PÚBLICAS
Programa	126D	CALIDAD DE LOS SERVICIOS

(IMPORTE EN EUROS)

CÓDIGO	Capítulo/Artículo	EXTRAORDINA-RIOS	SUPLEMENTOS	MODIFICACIONES TÉCNICAS	AMPLIACIONES	GENERACIONES	TRANSFEREN-CIAS	INCORPORACIÓN DE REMANENTES	TOTAL MODIFICACIONES
1	GASTOS DE PERSONAL	0,00	0,00	0,00	0,00	0,00	148.000,00	0,00	148.000,00
12	FUNCIONARIOS (EXCEPTO DOCENTES Y DE INSTITUCIONES SANITARIAS)	0,00	0,00	0,00	0,00	0,00	81.000,00	0,00	81.000,00
16	CUOTAS, PRESTACIONES Y GASTOS SOCIALES A CARGO DEL EMPLEADOR	0,00	0,00	0,00	0,00	0,00	67.000,00	0,00	67.000,00
2	GASTOS EN BIENES CORRIENTES Y SERVICIOS	0,00	0,00	0,00	0,00	0,00	20.000,00-	0,00	20.000,00-
22	MATERIALES, SUMINISTROS Y OTROS	0,00	0,00	0,00	0,00	0,00	20.000,00-	0,00	20.000,00-
	Total Operaciones Corrientes	0,00	0,00	0,00	0,00	0,00	128.000,00	0,00	128.000,00
	Total operaciones no financieras	0,00	0,00	0,00	0,00	0,00	128.000,00	0,00	128.000,00
	Total Programa	0,00	0,00	0,00	0,00	0,00	128.000,00	0,00	128.000,00
	Total Órgano Gestor	0,00	0,00	0,00	0,00	0,00	92.000,00	0,00	92.000,00

MODIFICACIONES DE CRÉDITO

Sección	11	PRESIDENCIA DE LA JUNTA
Órgano Gestor	1104	SECRETARÍA GENERAL DE LA PRESIDENCIA Y ADMINISTRACIONES PÚBLICAS
Programa	112A	PRESIDENCIA DE LA JUNTA DE COMUNIDADES DE CASTILLA-LA MANCHA

(IMPORTE EN EUROS)

CÓDIGO	Capítulo/Artículo	EXTRAORDINA-RIOS	SUPLEMENTOS	MODIFICACIONES TÉCNICAS	AMPLIACIONES	GENERACIONES	TRANSFEREN-CIAS	INCORPORACIÓN DE REMANENTES	TOTAL MODIFICACIONES
1	GASTOS DE PERSONAL	0,00	0,00	0,00	0,00	0,00	2.119.000,00-	0,00	2.119.000,00-
12	FUNCIONARIOS (EXCEPTO DOCENTES Y DE INSTITUCIONES SANITARIAS)	0,00	0,00	0,00	0,00	0,00	1.799.000,00-	0,00	1.799.000,00-
13	LABORALES (EXCEPTO DE INSTITUCIONES SANITARIAS)	0,00	0,00	0,00	0,00	0,00	120.000,00-	0,00	120.000,00-
16	CUOTAS, PRESTACIONES Y GASTOS SOCIALES A CARGO DEL EMPLEADOR	0,00	0,00	0,00	0,00	0,00	200.000,00-	0,00	200.000,00-
2	GASTOS EN BIENES CORRIENTES Y SERVICIOS	0,00	0,00	0,00	0,00	0,00	68.000,00	0,00	68.000,00
22	MATERIALES, SUMINISTROS Y OTROS	0,00	0,00	0,00	0,00	0,00	65.000,00	0,00	65.000,00
23	INDEMNIZACIONES POR RAZÓN DE SERVICIO	0,00	0,00	0,00	0,00	0,00	3.000,00	0,00	3.000,00
4	TRANSFERENCIAS CORRIENTES	0,00	0,00	0,00	0,00	0,00	8.005.000,00	0,00	8.005.000,00
42	A EMPRESAS PÚBLICAS DE LA JUNTA Y OTROS ENTES PÚBLICOS	0,00	0,00	0,00	0,00	0,00	8.255.000,00	0,00	8.255.000,00
48	A FAMILIAS E INSTITUCIONES SIN FIN DE LUCRO	0,00	0,00	0,00	0,00	0,00	250.000,00-	0,00	250.000,00-
	Total Operaciones Corrientes	0,00	0,00	0,00	0,00	0,00	5.954.000,00	0,00	5.954.000,00
7	TRANSFERENCIAS DE CAPITAL	0,00	0,00	0,00	0,00	0,00	2.000.000,00-	0,00	2.000.000,00-
76	A CORPORACIONES LOCALES	0,00	0,00	0,00	0,00	0,00	2.000.000,00-	0,00	2.000.000,00-
	Total Operaciones de Capital	0,00	0,00	0,00	0,00	0,00	2.000.000,00-	0,00	2.000.000,00-
	Total operaciones no financieras	0,00	0,00	0,00	0,00	0,00	3.954.000,00	0,00	3.954.000,00
	Total Programa	0,00	0,00	0,00	0,00	0,00	3.954.000,00	0,00	3.954.000,00

MODIFICACIONES DE CRÉDITO

Sección	11	PRESIDENCIA DE LA JUNTA
Órgano Gestor	1104	SECRETARÍA GENERAL DE LA PRESIDENCIA Y ADMINISTRACIONES PÚBLICAS
Programa	121A	DIRECCIÓN Y SERVICIOS GENERALES DE PRESIDENCIA Y ADMINISTRACIONES PÚBLICAS

(IMPORTE EN EUROS)

CÓDIGO	Capítulo/Artículo	EXTRAORDINA-RIOS	SUPLEMENTOS	MODIFICACIONES TÉCNICAS	AMPLIACIONES	GENERACIONES	TRANSFEREN-CIAS	INCORPORACIÓN DE REMANENTES	TOTAL MODIFICACIONES
1	GASTOS DE PERSONAL	0,00	0,00	0,00	0,00	0,00	145.230,00	0,00	145.230,00
11	PERSONAL EVENTUAL	0,00	0,00	0,00	0,00	0,00	1.000,00	0,00	1.000,00
12	FUNCIONARIOS (EXCEPTO DOCENTES Y DE INSTITUCIONES SANITARIAS)	0,00	0,00	0,00	0,00	0,00	749.000,00-	0,00	749.000,00-
13	LABORALES (EXCEPTO DE INSTITUCIONES SANITARIAS)	0,00	0,00	0,00	0,00	0,00	263.000,00	0,00	263.000,00
16	CUOTAS, PRESTACIONES Y GASTOS SOCIALES A CARGO DEL EMPLEADOR	0,00	0,00	0,00	0,00	0,00	630.230,00	0,00	630.230,00
2	GASTOS EN BIENES CORRIENTES Y SERVICIOS	0,00	0,00	0,00	0,00	0,00	0,00	0,00	0,00
20	ARRENDAMIENTOS Y CÁNONES	0,00	0,00	0,00	0,00	0,00	0,00	0,00	0,00
21	REPARACIONES, MANTENIMIENTO Y CONSERVACIÓN	0,00	0,00	0,00	0,00	0,00	0,00	0,00	0,00
22	MATERIALES, SUMINISTROS Y OTROS	0,00	0,00	0,00	0,00	0,00	0,00	0,00	0,00
23	INDEMNIZACIONES POR RAZÓN DE SERVICIO	0,00	0,00	0,00	0,00	0,00	0,00	0,00	0,00
	Total Operaciones Corrientes	0,00	0,00	0,00	0,00	0,00	145.230,00	0,00	145.230,00
	Total operaciones no financieras	0,00	0,00	0,00	0,00	0,00	145.230,00	0,00	145.230,00
	Total Programa	0,00	0,00	0,00	0,00	0,00	145.230,00	0,00	145.230,00
	Total Órgano Gestor	0,00	0,00	0,00	0,00	0,00	4.099.230,00	0,00	4.099.230,00

MODIFICACIONES DE CRÉDITO

Sección	11	PRESIDENCIA DE LA JUNTA
Órgano Gestor	1105	DIRECCIÓN GENERAL DE COORDINACIÓN Y ADMINISTRACIÓN LOCAL
Programa	121C	RELACIÓN Y COORDINACIÓN CON LAS CORPORACIONES LOCALES

(IMPORTE EN EUROS)

CÓDIGO	Capítulo/Artículo	EXTRAORDINA-RIOS	SUPLEMENTOS	MODIFICACIONES TÉCNICAS	AMPLIACIONES	GENERACIONES	TRANSFEREN-CIAS	INCORPORACIÓN DE REMANENTES	TOTAL MODIFICACIONES
1	GASTOS DE PERSONAL	0,00	0,00	0,00	0,00	0,00	90.000,00-	0,00	90.000,00-
12	FUNCIONARIOS (EXCEPTO DOCENTES Y DE INSTITUCIONES SANITARIAS)	0,00	0,00	0,00	0,00	0,00	90.000,00-	0,00	90.000,00-
2	GASTOS EN BIENES CORRIENTES Y SER-VICIOS	0,00	0,00	0,00	0,00	0,00	10.000,00-	0,00	10.000,00-
22	MATERIALES, SUMINISTROS Y OTROS	0,00	0,00	0,00	0,00	0,00	10.000,00-	0,00	10.000,00-
	Total Operaciones Corrientes	0,00	0,00	0,00	0,00	0,00	100.000,00-	0,00	100.000,00-
7	TRANSFERENCIAS DE CAPITAL	0,00	0,00	0,00	0,00	0,00	2.540.000,00	0,00	2.540.000,00
76	A CORPORACIONES LOCALES	0,00	0,00	0,00	0,00	0,00	2.540.000,00	0,00	2.540.000,00
	Total Operaciones de Capital	0,00	0,00	0,00	0,00	0,00	2.540.000,00	0,00	2.540.000,00
	Total operaciones no financieras	0,00	0,00	0,00	0,00	0,00	2.440.000,00	0,00	2.440.000,00
	Total Programa	0,00	0,00	0,00	0,00	0,00	2.440.000,00	0,00	2.440.000,00

MODIFICACIONES DE CRÉDITO

Sección	11	PRESIDENCIA DE LA JUNTA
Órgano Gestor	1105	DIRECCIÓN GENERAL DE COORDINACIÓN Y ADMINISTRACIÓN LOCAL
Programa	461A	ELECCIONES

(IMPORTE EN EUROS)

CÓDIGO	Capítulo/Artículo	EXTRAORDINA-RIOS	SUPLEMENTOS	MODIFICACIONES TÉCNICAS	AMPLIACIONES	GENERACIONES	TRANSFEREN-CIAS	INCORPORACIÓN DE REMANENTES	TOTAL MODIFICACIONES
4	TRANSFERENCIAS CORRIENTES	649.508,29	0,00	0,00	0,00	0,00	0,00	0,00	649.508,29
48	A FAMILIAS E INSTITUCIONES SIN FIN DE LUCRO	649.508,29	0,00	0,00	0,00	0,00	0,00	0,00	649.508,29
	Total Operaciones Corrientes	649.508,29	0,00	0,00	0,00	0,00	0,00	0,00	649.508,29
	Total operaciones no financieras	649.508,29	0,00	0,00	0,00	0,00	0,00	0,00	649.508,29
	Total Programa	649.508,29	0,00	0,00	0,00	0,00	0,00	0,00	649.508,29
	Total Órgano Gestor	649.508,29	0,00	0,00	0,00	0,00	2.440.000,00	0,00	3.089.508,29

MODIFICACIONES DE CRÉDITO

Sección	11	PRESIDENCIA DE LA JUNTA
Órgano Gestor	1106	DIRECCIÓN GENERAL DE COMUNICACIÓN
Programa	112A	PRESIDENCIA DE LA JUNTA DE COMUNIDADES DE CASTILLA-LA MANCHA

(IMPORTE EN EUROS)

CÓDIGO	Capítulo/Artículo	EXTRAORDINA-RIOS	SUPLEMENTOS	MODIFICACIONES TÉCNICAS	AMPLIACIONES	GENERACIONES	TRANSFEREN-CIAS	INCORPORACIÓN DE REMANENTES	TOTAL MODIFICACIONES
1	GASTOS DE PERSONAL	0,00	0,00	0,00	0,00	0,00	51.000,00	0,00	51.000,00
12	FUNCIONARIOS (EXCEPTO DOCENTES Y DE INSTITUCIONES SANITARIAS)	0,00	0,00	0,00	0,00	0,00	31.000,00	0,00	31.000,00
16	CUOTAS, PRESTACIONES Y GASTOS SOCIALES A CARGO DEL EMPLEADOR	0,00	0,00	0,00	0,00	0,00	20.000,00	0,00	20.000,00
2	GASTOS EN BIENES CORRIENTES Y SERVICIOS	0,00	0,00	0,00	0,00	0,00	165.000,00	0,00	165.000,00
22	MATERIALES, SUMINISTROS Y OTROS	0,00	0,00	0,00	0,00	0,00	165.000,00	0,00	165.000,00
	Total Operaciones Corrientes	0,00	0,00	0,00	0,00	0,00	216.000,00	0,00	216.000,00
	Total operaciones no financieras	0,00	0,00	0,00	0,00	0,00	216.000,00	0,00	216.000,00
	Total Programa	0,00	0,00	0,00	0,00	0,00	216.000,00	0,00	216.000,00
	Total Órgano Gestor	0,00	0,00	0,00	0,00	0,00	216.000,00	0,00	216.000,00

MODIFICACIONES DE CRÉDITO

Sección	11	PRESIDENCIA DE LA JUNTA
Órgano Gestor	1108	DIRECCIÓN GENERAL DE LA FUNCIÓN PÚBLICA Y JUSTICIA
Programa	121B	ADMINISTRACIÓN DE LA FUNCIÓN PÚBLICA Y JUSTICIA

(IMPORTE EN EUROS)

CÓDIGO	Capítulo/Artículo	EXTRAORDINA-RIOS	SUPLEMENTOS	MODIFICACIONES TÉCNICAS	AMPLIACIONES	GENERACIONES	TRANSFEREN-CIAS	INCORPORACIÓN DE REMANENTES	TOTAL MODIFICACIONES
1	GASTOS DE PERSONAL	0,00	0,00	0,00	0,00	0,00	254.171,52-	0,00	254.171,52-
12	FUNCIONARIOS (EXCEPTO DOCENTES Y DE INSTITUCIONES SANITARIAS)	0,00	0,00	0,00	0,00	0,00	200.000,00-	0,00	200.000,00-
16	CUOTAS, PRESTACIONES Y GASTOS SOCIALES A CARGO DEL EMPLEADOR	0,00	0,00	0,00	0,00	0,00	54.171,52-	0,00	54.171,52-
2	GASTOS EN BIENES CORRIENTES Y SERVICIOS	0,00	0,00	0,00	0,00	0,00	29.000,00-	0,00	29.000,00-
22	MATERIALES, SUMINISTROS Y OTROS	0,00	0,00	0,00	0,00	0,00	26.000,00-	0,00	26.000,00-
23	INDEMNIZACIONES POR RAZÓN DE SERVICIO	0,00	0,00	0,00	0,00	0,00	3.000,00-	0,00	3.000,00-
4	TRANSFERENCIAS CORRIENTES	0,00	0,00	0,00	0,00	0,00	54.171,52	0,00	54.171,52
41	A ORGANISMOS AUTÓNOMOS DE LA JUNTA	0,00	0,00	0,00	0,00	0,00	54.171,52	0,00	54.171,52
	Total Operaciones Corrientes	0,00	0,00	0,00	0,00	0,00	229.000,00-	0,00	229.000,00-
	Total operaciones no financieras	0,00	0,00	0,00	0,00	0,00	229.000,00-	0,00	229.000,00-
	Total Programa	0,00	0,00	0,00	0,00	0,00	229.000,00-	0,00	229.000,00-

MODIFICACIONES DE CRÉDITO

Sección	11	PRESIDENCIA DE LA JUNTA
Órgano Gestor	1108	DIRECCIÓN GENERAL DE LA FUNCIÓN PÚBLICA Y JUSTICIA
Programa	121D	SELECCIÓN Y FORMACIÓN DEL PERSONAL DE LA ADMINISTRACIÓN REGIONAL

(IMPORTE EN EUROS)

CÓDIGO	Capítulo/Artículo	EXTRAORDINA-RIOS	SUPLEMENTOS	MODIFICACIONES TÉCNICAS	AMPLIACIONES	GENERACIONES	TRANSFEREN-CIAS	INCORPORACIÓN DE REMANENTES	TOTAL MODIFICACIONES
1	GASTOS DE PERSONAL	0,00	0,00	0,00	0,00	0,00	170.485,45-	0,00	170.485,45-
12	FUNCIONARIOS (EXCEPTO DOCENTES Y DE INSTITUCIONES SANITARIAS)	0,00	0,00	0,00	0,00	0,00	25.000,00-	0,00	25.000,00-
16	CUOTAS, PRESTACIONES Y GASTOS SOCIALES A CARGO DEL EMPLEADOR	0,00	0,00	0,00	0,00	0,00	145.485,45-	0,00	145.485,45-
4	TRANSFERENCIAS CORRIENTES	0,00	0,00	0,00	0,00	0,00	27.940,00	0,00	27.940,00
41	A ORGANISMOS AUTÓNOMOS DE LA JUNTA	0,00	0,00	0,00	0,00	0,00	11.860,00	0,00	11.860,00
42	A EMPRESAS PÚBLICAS DE LA JUNTA Y OTROS ENTES PÚBLICOS	0,00	0,00	0,00	0,00	0,00	16.080,00	0,00	16.080,00
	Total Operaciones Corrientes	0,00	0,00	0,00	0,00	0,00	142.545,45-	0,00	142.545,45-
	Total operaciones no financieras	0,00	0,00	0,00	0,00	0,00	142.545,45-	0,00	142.545,45-
	Total Programa	0,00	0,00	0,00	0,00	0,00	142.545,45-	0,00	142.545,45-
	Total Órgano Gestor	0,00	0,00	0,00	0,00	0,00	371.545,45-	0,00	371.545,45-

MODIFICACIONES DE CRÉDITO

Sección	11	PRESIDENCIA DE LA JUNTA
Órgano Gestor	1110	DIRECCIÓN GENERAL DE PROTECCIÓN CIUDADANA
Programa	221A	PROTECCIÓN CIUDADANA

(IMPORTE EN EUROS)

CÓDIGO	Capítulo/Artículo	EXTRAORDINA-RIOS	SUPLEMENTOS	MODIFICACIONES TÉCNICAS	AMPLIACIONES	GENERACIONES	TRANSFEREN-CIAS	INCORPORACIÓN DE REMANENTES	TOTAL MODIFICACIONES
1	GASTOS DE PERSONAL	0,00	0,00	0,00	0,00	0,00	170.000,00-	0,00	170.000,00-
13	LABORALES (EXCEPTO DE INSTITUCIONES SANITARIAS)	0,00	0,00	0,00	0,00	0,00	170.000,00-	0,00	170.000,00-
2	GASTOS EN BIENES CORRIENTES Y SER-VICIOS	0,00	0,00	0,00	0,00	0,00	1.247.530,41-	0,00	1.247.530,41-
22	MATERIALES, SUMINISTROS Y OTROS	0,00	0,00	0,00	0,00	0,00	1.247.530,41-	0,00	1.247.530,41-
4	TRANSFERENCIAS CORRIENTES	0,00	0,00	0,00	0,00	0,00	400.000,00-	0,00	400.000,00-
46	A CORPORACIONES LOCALES	0,00	0,00	0,00	0,00	0,00	400.000,00-	0,00	400.000,00-
	Total Operaciones Corrientes	0,00	0,00	0,00	0,00	0,00	1.817.530,41-	0,00	1.817.530,41-
6	INVERSIONES REALES	0,00	0,00	0,00	0,00	0,00	215.000,00-	0,00	215.000,00-
60	PROYECTOS DE INVERSIÓN NUEVA	0,00	0,00	0,00	0,00	0,00	215.000,00-	0,00	215.000,00-
7	TRANSFERENCIAS DE CAPITAL	0,00	0,00	0,00	0,00	0,00	400.000,00	0,00	400.000,00
73	A LA ADMINISTRACIÓN DEL ESTADO, OO.AA., EE.PP. Y OTROS ENTES PÚBLICOS ESTATALES	0,00	0,00	0,00	0,00	0,00	750.000,00	0,00	750.000,00
76	A CORPORACIONES LOCALES	0,00	0,00	0,00	0,00	0,00	350.000,00-	0,00	350.000,00-
	Total Operaciones de Capital	0,00	0,00	0,00	0,00	0,00	185.000,00	0,00	185.000,00
	Total operaciones no financieras	0,00	0,00	0,00	0,00	0,00	1.632.530,41-	0,00	1.632.530,41-
	Total Programa	0,00	0,00	0,00	0,00	0,00	1.632.530,41-	0,00	1.632.530,41-
	Total Órgano Gestor	0,00	0,00	0,00	0,00	0,00	1.632.530,41-	0,00	1.632.530,41-
	Total Sección	649.508,29	0,00	0,00	0,00	0,00	6.057.154,14	0,00	6.706.662,43

MODIFICACIONES DE CRÉDITO

Sección	15	HACIENDA
Órgano Gestor	1502	SECRETARÍA GENERAL
Programa	126E	ORDENACIÓN DEL JUEGO

(IMPORTE EN EUROS)

CÓDIGO	Capítulo/Artículo	EXTRAORDINA-RIOS	SUPLEMENTOS	MODIFICACIONES TÉCNICAS	AMPLIACIONES	GENERACIONES	TRANSFEREN-CIAS	INCORPORACIÓN DE REMANENTES	TOTAL MODIFICACIONES
1	GASTOS DE PERSONAL	0,00	0,00	0,00	0,00	0,00	22.000,00-	0,00	22.000,00-
12	FUNCIONARIOS (EXCEPTO DOCENTES Y DE INSTITUCIONES SANITARIAS)	0,00	0,00	0,00	0,00	0,00	22.000,00-	0,00	22.000,00-
	Total Operaciones Corrientes	0,00	0,00	0,00	0,00	0,00	22.000,00-	0,00	22.000,00-
	Total operaciones no financieras	0,00	0,00	0,00	0,00	0,00	22.000,00-	0,00	22.000,00-
	Total Programa	0,00	0,00	0,00	0,00	0,00	22.000,00-	0,00	22.000,00-

MODIFICACIONES DE CRÉDITO

Sección	15	HACIENDA
Órgano Gestor	1502	SECRETARÍA GENERAL
Programa	521B	DESARROLLO DE LA SOCIEDAD DE LA INFORMACIÓN

(IMPORTE EN EUROS)

CÓDIGO	Capítulo/Artículo	EXTRAORDINA-RIOS	SUPLEMENTOS	MODIFICACIONES TÉCNICAS	AMPLIACIONES	GENERACIONES	TRANSFEREN-CIAS	INCORPORACIÓN DE REMANENTES	TOTAL MODIFICACIONES
6	INVERSIONES REALES	0,00	0,00	0,00	0,00	0,00	99.560,00-	0,00	99.560,00-
60	PROYECTOS DE INVERSIÓN NUEVA	0,00	0,00	0,00	0,00	0,00	99.560,00-	0,00	99.560,00-
	Total Operaciones de Capital	0,00	0,00	0,00	0,00	0,00	99.560,00-	0,00	99.560,00-
	Total operaciones no financieras	0,00	0,00	0,00	0,00	0,00	99.560,00-	0,00	99.560,00-
	Total Programa	0,00	0,00	0,00	0,00	0,00	99.560,00-	0,00	99.560,00-

MODIFICACIONES DE CRÉDITO

Sección	15	HACIENDA
Órgano Gestor	1502	SECRETARÍA GENERAL
Programa	611A	DIRECCIÓN Y SERVICIOS GENERALES DE HACIENDA

(IMPORTE EN EUROS)

CÓDIGO	Capítulo/Artículo	EXTRAORDINA-RIOS	SUPLEMENTOS	MODIFICACIONES TÉCNICAS	AMPLIACIONES	GENERACIONES	TRANSFEREN-CIAS	INCORPORACIÓN DE REMANENTES	TOTAL MODIFICACIONES
1	GASTOS DE PERSONAL	0,00	0,00	0,00	0,00	0,00	218.950,00-	0,00	218.950,00-
12	FUNCIONARIOS (EXCEPTO DOCENTES Y DE INSTITUCIONES SANITARIAS)	0,00	0,00	0,00	0,00	0,00	225.000,00-	0,00	225.000,00-
16	CUOTAS, PRESTACIONES Y GASTOS SOCIALES A CARGO DEL EMPLEADOR	0,00	0,00	0,00	0,00	0,00	6.050,00	0,00	6.050,00
2	GASTOS EN BIENES CORRIENTES Y SERVICIOS	0,00	0,00	0,00	0,00	0,00	750.000,00-	0,00	750.000,00-
20	ARRENDAMIENTOS Y CÁNONES	0,00	0,00	0,00	0,00	0,00	0,00	0,00	0,00
21	REPARACIONES, MANTENIMIENTO Y CONSERVACIÓN	0,00	0,00	0,00	0,00	0,00	40.000,00	0,00	40.000,00
22	MATERIALES, SUMINISTROS Y OTROS	0,00	0,00	0,00	0,00	0,00	765.000,00-	0,00	765.000,00-
23	INDEMNIZACIONES POR RAZÓN DE SERVICIO	0,00	0,00	0,00	0,00	0,00	25.000,00-	0,00	25.000,00-
	Total Operaciones Corrientes	0,00	0,00	0,00	0,00	0,00	968.950,00-	0,00	968.950,00-
6	INVERSIONES REALES	0,00	0,00	0,00	0,00	0,00	30.000,00-	0,00	30.000,00-
60	PROYECTOS DE INVERSIÓN NUEVA	0,00	0,00	0,00	0,00	0,00	0,00	0,00	0,00
61	PROYECTOS DE INVERSIÓN DE REPOSICIÓN	0,00	0,00	0,00	0,00	0,00	30.000,00-	0,00	30.000,00-
	Total Operaciones de Capital	0,00	0,00	0,00	0,00	0,00	30.000,00-	0,00	30.000,00-
	Total operaciones no financieras	0,00	0,00	0,00	0,00	0,00	998.950,00-	0,00	998.950,00-
	Total Programa	0,00	0,00	0,00	0,00	0,00	998.950,00-	0,00	998.950,00-

MODIFICACIONES DE CRÉDITO

Sección	15	HACIENDA
Órgano Gestor	1502	SECRETARÍA GENERAL
Programa	612D	ADMINISTRACIÓN DEL PATRIMONIO

(IMPORTE EN EUROS)

CÓDIGO	Capítulo/Artículo	EXTRAORDINA-RIOS	SUPLEMENTOS	MODIFICACIONES TÉCNICAS	AMPLIACIONES	GENERACIONES	TRANSFEREN-CIAS	INCORPORACIÓN DE REMANENTES	TOTAL MODIFICACIONES
1	GASTOS DE PERSONAL	0,00	0,00	0,00	0,00	0,00	39.000,00-	0,00	39.000,00-
12	FUNCIONARIOS (EXCEPTO DOCENTES Y DE INSTITUCIONES SANITARIAS)	0,00	0,00	0,00	0,00	0,00	39.000,00-	0,00	39.000,00-
2	GASTOS EN BIENES CORRIENTES Y SER-VICIOS	0,00	0,00	0,00	0,00	0,00	550.000,00	0,00	550.000,00
22	MATERIALES, SUMINISTROS Y OTROS	0,00	0,00	0,00	0,00	0,00	550.000,00	0,00	550.000,00
	Total Operaciones Corrientes	0,00	0,00	0,00	0,00	0,00	511.000,00	0,00	511.000,00
	Total operaciones no financieras	0,00	0,00	0,00	0,00	0,00	511.000,00	0,00	511.000,00
	Total Programa	0,00	0,00	0,00	0,00	0,00	511.000,00	0,00	511.000,00
	Total Órgano Gestor	0,00	0,00	0,00	0,00	0,00	609.510,00-	0,00	609.510,00-

MODIFICACIONES DE CRÉDITO

Sección	15	HACIENDA
Órgano Gestor	1504	DIRECCIÓN GENERAL DE PRESUPUESTOS Y FONDOS COMUNITARIOS
Programa	521B	DESARROLLO DE LA SOCIEDAD DE LA INFORMACIÓN

(IMPORTE EN EUROS)

CÓDIGO	Capítulo/Artículo	EXTRAORDINA-RIOS	SUPLEMENTOS	MODIFICACIONES TÉCNICAS	AMPLIACIONES	GENERACIONES	TRANSFEREN-CIAS	INCORPORACIÓN DE REMANENTES	TOTAL MODIFICACIONES
6	INVERSIONES REALES	0,00	0,00	0,00	0,00	0,00	20.869,00	0,00	20.869,00
60	PROYECTOS DE INVERSIÓN NUEVA	0,00	0,00	0,00	0,00	0,00	20.869,00	0,00	20.869,00
	Total Operaciones de Capital	0,00	0,00	0,00	0,00	0,00	20.869,00	0,00	20.869,00
	Total operaciones no financieras	0,00	0,00	0,00	0,00	0,00	20.869,00	0,00	20.869,00
	Total Programa	0,00	0,00	0,00	0,00	0,00	20.869,00	0,00	20.869,00

MODIFICACIONES DE CRÉDITO

Sección	15	HACIENDA
Órgano Gestor	1504	DIRECCIÓN GENERAL DE PRESUPUESTOS Y FONDOS COMUNITARIOS
Programa	541D	INVESTIGACIÓN Y ESTUDIOS ESTADÍSTICOS Y ECONÓMICOS

(IMPORTE EN EUROS)

CÓDIGO	Capítulo/Artículo	EXTRAORDINA-RIOS	SUPLEMENTOS	MODIFICACIONES TÉCNICAS	AMPLIACIONES	GENERACIONES	TRANSFEREN-CIAS	INCORPORACIÓN DE REMANENTES	TOTAL MODIFICACIONES
1	GASTOS DE PERSONAL	0,00	0,00	0,00	0,00	0,00	82.790,00-	0,00	82.790,00-
12	FUNCIONARIOS (EXCEPTO DOCENTES Y DE INSTITUCIONES SANITARIAS)	0,00	0,00	0,00	0,00	0,00	82.790,00-	0,00	82.790,00-
2	GASTOS EN BIENES CORRIENTES Y SER-VICIOS	0,00	0,00	0,00	0,00	0,00	0,00	0,00	0,00
20	ARRENDAMIENTOS Y CÁNONES	0,00	0,00	0,00	0,00	0,00	3.593,24-	0,00	3.593,24-
22	MATERIALES, SUMINISTROS Y OTROS	0,00	0,00	0,00	0,00	0,00	3.593,24	0,00	3.593,24
4	TRANSFERENCIAS CORRIENTES	0,00	0,00	0,00	0,00	0,00	11.921,00	0,00	11.921,00
42	A EMPRESAS PÚBLICAS DE LA JUNTA Y OTROS ENTES PÚBLICOS	0,00	0,00	0,00	0,00	0,00	11.921,00	0,00	11.921,00
	Total Operaciones Corrientes	0,00	0,00	0,00	0,00	0,00	70.869,00-	0,00	70.869,00-
	Total operaciones no financieras	0,00	0,00	0,00	0,00	0,00	70.869,00-	0,00	70.869,00-
	Total Programa	0,00	0,00	0,00	0,00	0,00	70.869,00-	0,00	70.869,00-

MODIFICACIONES DE CRÉDITO

Sección	15	HACIENDA
Órgano Gestor	1504	DIRECCIÓN GENERAL DE PRESUPUESTOS Y FONDOS COMUNITARIOS
Programa	612B	PROGRAMACIÓN Y CONTROL PRESUPUESTARIO

(IMPORTE EN EUROS)

CÓDIGO	Capítulo/Artículo	EXTRAORDINA-RIOS	SUPLEMENTOS	MODIFICACIONES TÉCNICAS	AMPLIACIONES	GENERACIONES	TRANSFEREN-CIAS	INCORPORACIÓN DE REMANENTES	TOTAL MODIFICACIONES
1	GASTOS DE PERSONAL	0,00	0,00	0,00	0,00	0,00	125.000,00-	0,00	125.000,00-
12	FUNCIONARIOS (EXCEPTO DOCENTES Y DE INSTITUCIONES SANITARIAS)	0,00	0,00	0,00	0,00	0,00	125.000,00-	0,00	125.000,00-
2	GASTOS EN BIENES CORRIENTES Y SER-VICIOS	0,00	0,00	0,00	0,00	0,00	35.000,00-	0,00	35.000,00-
22	MATERIALES, SUMINISTROS Y OTROS	0,00	0,00	0,00	0,00	0,00	35.000,00-	0,00	35.000,00-
	Total Operaciones Corrientes	0,00	0,00	0,00	0,00	0,00	160.000,00-	0,00	160.000,00-
	Total operaciones no financieras	0,00	0,00	0,00	0,00	0,00	160.000,00-	0,00	160.000,00-
	Total Programa	0,00	0,00	0,00	0,00	0,00	160.000,00-	0,00	160.000,00-

MODIFICACIONES DE CRÉDITO

Sección	15	HACIENDA
Órgano Gestor	1504	DIRECCIÓN GENERAL DE PRESUPUESTOS Y FONDOS COMUNITARIOS
Programa	612E	ECONOMÍA Y GESTIÓN DE FONDOS COMUNITARIOS

(IMPORTE EN EUROS)

CÓDIGO	Capítulo/Artículo	EXTRAORDINA-RIOS	SUPLEMENTOS	MODIFICACIONES TÉCNICAS	AMPLIACIONES	GENERACIONES	TRANSFEREN-CIAS	INCORPORACIÓN DE REMANENTES	TOTAL MODIFICACIONES
1	GASTOS DE PERSONAL	0,00	0,00	0,00	0,00	0,00	14.000,00	0,00	14.000,00
12	FUNCIONARIOS (EXCEPTO DOCENTES Y DE INSTITUCIONES SANITARIAS)	0,00	0,00	0,00	0,00	0,00	15.000,00	0,00	15.000,00
16	CUOTAS, PRESTACIONES Y GASTOS SOCIALES A CARGO DEL EMPLEADOR	0,00	0,00	0,00	0,00	0,00	1.000,00-	0,00	1.000,00-
2	GASTOS EN BIENES CORRIENTES Y SERVICIOS	0,00	0,00	0,00	0,00	0,00	25.000,00-	0,00	25.000,00-
22	MATERIALES, SUMINISTROS Y OTROS	0,00	0,00	0,00	0,00	0,00	25.000,00-	0,00	25.000,00-
	Total Operaciones Corrientes	0,00	0,00	0,00	0,00	0,00	11.000,00-	0,00	11.000,00-
	Total operaciones no financieras	0,00	0,00	0,00	0,00	0,00	11.000,00-	0,00	11.000,00-
	Total Programa	0,00	0,00	0,00	0,00	0,00	11.000,00-	0,00	11.000,00-

MODIFICACIONES DE CRÉDITO

Sección	15	HACIENDA
Órgano Gestor	1504	DIRECCIÓN GENERAL DE PRESUPUESTOS Y FONDOS COMUNITARIOS
Programa	633A	IMPREVISTOS Y FUNCIONES NO CLASIFICADAS

(IMPORTE EN EUROS)

CÓDIGO	Capítulo/Artículo	EXTRAORDINA-RIOS	SUPLEMENTOS	MODIFICACIONES TÉCNICAS	AMPLIACIONES	GENERACIONES	TRANSFEREN-CIAS	INCORPORACIÓN DE REMANENTES	TOTAL MODIFICACIONES
4	TRANSFERENCIAS CORRIENTES	0,00	0,00	0,00	20.523.249,88	0,00	0,00	0,00	20.523.249,88
42	A EMPRESAS PÚBLICAS DE LA JUNTA Y OTROS ENTES PÚBLICOS	0,00	0,00	0,00	20.523.249,88	0,00	0,00	0,00	20.523.249,88
	Total Operaciones Corrientes	0,00	0,00	0,00	20.523.249,88	0,00	0,00	0,00	20.523.249,88
6	INVERSIONES REALES	0,00	0,00	0,00	0,00	0,00	88.121,99	0,00	88.121,99
60	PROYECTOS DE INVERSIÓN NUEVA	0,00	0,00	0,00	0,00	0,00	88.121,99	0,00	88.121,99
7	TRANSFERENCIAS DE CAPITAL	0,00	0,00	0,00	480.238.640,06	0,00	0,00	0,00	480.238.640,06
72	A EMPRESAS PÚBLICAS DE LA JUNTA Y OTROS ENTES PÚBLICOS	0,00	0,00	0,00	480.238.640,06	0,00	0,00	0,00	480.238.640,06
	Total Operaciones de Capital	0,00	0,00	0,00	480.238.640,06	0,00	88.121,99	0,00	480.326.762,05
	Total operaciones no financieras	0,00	0,00	0,00	500.761.889,94	0,00	88.121,99	0,00	500.850.011,93
	Total Programa	0,00	0,00	0,00	500.761.889,94	0,00	88.121,99	0,00	500.850.011,93
	Total Órgano Gestor	0,00	0,00	0,00	500.761.889,94	0,00	132.878,01-	0,00	500.629.011,93

MODIFICACIONES DE CRÉDITO

Sección	15	HACIENDA
Órgano Gestor	1505	INTERVENCIÓN GENERAL
Programa	521B	DESARROLLO DE LA SOCIEDAD DE LA INFORMACIÓN

(IMPORTE EN EUROS)

CÓDIGO	Capítulo/Artículo	EXTRAORDINA-RIOS	SUPLEMENTOS	MODIFICACIONES TÉCNICAS	AMPLIACIONES	GENERACIONES	TRANSFEREN-CIAS	INCORPORACIÓN DE REMANENTES	TOTAL MODIFICACIONES
6	INVERSIONES REALES	0,00	0,00	0,00	0,00	0,00	624.560,00	0,00	624.560,00
60	PROYECTOS DE INVERSIÓN NUEVA	0,00	0,00	0,00	0,00	0,00	624.560,00	0,00	624.560,00
	Total Operaciones de Capital	0,00	0,00	0,00	0,00	0,00	624.560,00	0,00	624.560,00
	Total operaciones no financieras	0,00	0,00	0,00	0,00	0,00	624.560,00	0,00	624.560,00
	Total Programa	0,00	0,00	0,00	0,00	0,00	624.560,00	0,00	624.560,00

MODIFICACIONES DE CRÉDITO

Sección	15	HACIENDA
Órgano Gestor	1505	INTERVENCIÓN GENERAL
Programa	612C	CONTROL INTERNO Y CONTABILIDAD PÚBLICA

(IMPORTE EN EUROS)

CÓDIGO	Capítulo/Artículo	EXTRAORDINA-RIOS	SUPLEMENTOS	MODIFICACIONES TÉCNICAS	AMPLIACIONES	GENERACIONES	TRANSFEREN-CIAS	INCORPORACIÓN DE REMANENTES	TOTAL MODIFICACIONES
1	GASTOS DE PERSONAL	0,00	0,00	0,00	0,00	0,00	39.000,00-	0,00	39.000,00-
12	FUNCIONARIOS (EXCEPTO DOCENTES Y DE INSTITUCIONES SANITARIAS)	0,00	0,00	0,00	0,00	0,00	39.000,00-	0,00	39.000,00-
2	GASTOS EN BIENES CORRIENTES Y SER-VICIOS	0,00	0,00	0,00	0,00	0,00	43.000,00-	0,00	43.000,00-
22	MATERIALES, SUMINISTROS Y OTROS	0,00	0,00	0,00	0,00	0,00	40.000,00-	0,00	40.000,00-
23	INDEMNIZACIONES POR RAZÓN DE SERVI-CIO	0,00	0,00	0,00	0,00	0,00	3.000,00-	0,00	3.000,00-
	Total Operaciones Corrientes	0,00	0,00	0,00	0,00	0,00	82.000,00-	0,00	82.000,00-
	Total operaciones no financieras	0,00	0,00	0,00	0,00	0,00	82.000,00-	0,00	82.000,00-
	Total Programa	0,00	0,00	0,00	0,00	0,00	82.000,00-	0,00	82.000,00-
	Total Órgano Gestor	0,00	0,00	0,00	0,00	0,00	542.560,00	0,00	542.560,00

MODIFICACIONES DE CRÉDITO

Sección	15	HACIENDA
Órgano Gestor	1506	DIRECCIÓN GENERAL DE TRIBUTOS
Programa	521B	DESARROLLO DE LA SOCIEDAD DE LA INFORMACIÓN

(IMPORTE EN EUROS)

CÓDIGO	Capítulo/Artículo	EXTRAORDINA-RIOS	SUPLEMENTOS	MODIFICACIONES TÉCNICAS	AMPLIACIONES	GENERACIONES	TRANSFEREN-CIAS	INCORPORACIÓN DE REMANENTES	TOTAL MODIFICACIONES
6	INVERSIONES REALES	0,00	0,00	0,00	0,00	0,00	8.000,00	0,00	8.000,00
60	PROYECTOS DE INVERSIÓN NUEVA	0,00	0,00	0,00	0,00	0,00	8.000,00	0,00	8.000,00
	Total Operaciones de Capital	0,00	0,00	0,00	0,00	0,00	8.000,00	0,00	8.000,00
	Total operaciones no financieras	0,00	0,00	0,00	0,00	0,00	8.000,00	0,00	8.000,00
	Total Programa	0,00	0,00	0,00	0,00	0,00	8.000,00	0,00	8.000,00

MODIFICACIONES DE CRÉDITO

Sección	15	HACIENDA
Órgano Gestor	1506	DIRECCIÓN GENERAL DE TRIBUTOS
Programa	613A	GESTIÓN TRIBUTARIA

(IMPORTE EN EUROS)

CÓDIGO	Capítulo/Artículo	EXTRAORDINA-RIOS	SUPLEMENTOS	MODIFICACIONES TÉCNICAS	AMPLIACIONES	GENERACIONES	TRANSFEREN-CIAS	INCORPORACIÓN DE REMANENTES	TOTAL MODIFICACIONES
1	GASTOS DE PERSONAL	0,00	0,00	0,00	0,00	0,00	280.000,00-	0,00	280.000,00-
12	FUNCIONARIOS (EXCEPTO DOCENTES Y DE INSTITUCIONES SANITARIAS)	0,00	0,00	0,00	0,00	0,00	280.000,00-	0,00	280.000,00-
2	GASTOS EN BIENES CORRIENTES Y SER-VICIOS	0,00	0,00	0,00	0,00	0,00	200.000,00-	0,00	200.000,00-
21	REPARACIONES, MANTENIMIENTO Y CON-SERVACIÓN	0,00	0,00	0,00	0,00	0,00	0,00	0,00	0,00
22	MATERIALES, SUMINISTROS Y OTROS	0,00	0,00	0,00	0,00	0,00	200.000,00-	0,00	200.000,00-
23	INDEMNIZACIONES POR RAZÓN DE SERVI-CIO	0,00	0,00	0,00	0,00	0,00	0,00	0,00	0,00
	Total Operaciones Corrientes	0,00	0,00	0,00	0,00	0,00	480.000,00-	0,00	480.000,00-
	Total operaciones no financieras	0,00	0,00	0,00	0,00	0,00	480.000,00-	0,00	480.000,00-
	Total Programa	0,00	0,00	0,00	0,00	0,00	480.000,00-	0,00	480.000,00-
	Total Órgano Gestor	0,00	0,00	0,00	0,00	0,00	472.000,00-	0,00	472.000,00-

MODIFICACIONES DE CRÉDITO

Sección	15	HACIENDA
Órgano Gestor	1507	DIRECCIÓN GENERAL DE POLÍTICA FINANCIERA
Programa	631A	GESTIÓN FINANCIERA

(IMPORTE EN EUROS)

CÓDIGO	Capítulo/Artículo	EXTRAORDINA-RIOS	SUPLEMENTOS	MODIFICACIONES TÉCNICAS	AMPLIACIONES	GENERACIONES	TRANSFEREN-CIAS	INCORPORACIÓN DE REMANENTES	TOTAL MODIFICACIONES
1	GASTOS DE PERSONAL	0,00	0,00	0,00	0,00	0,00	115.000,00-	0,00	115.000,00-
12	FUNCIONARIOS (EXCEPTO DOCENTES Y DE INSTITUCIONES SANITARIAS)	0,00	0,00	0,00	0,00	0,00	115.000,00-	0,00	115.000,00-
	Total Operaciones Corrientes	0,00	0,00	0,00	0,00	0,00	115.000,00-	0,00	115.000,00-
	Total operaciones no financieras	0,00	0,00	0,00	0,00	0,00	115.000,00-	0,00	115.000,00-
	Total Programa	0,00	0,00	0,00	0,00	0,00	115.000,00-	0,00	115.000,00-
	Total Órgano Gestor	0,00	0,00	0,00	0,00	0,00	115.000,00-	0,00	115.000,00-
	Total Sección	0,00	0,00	0,00	500.761.889,94	0,00	786.828,01-	0,00	499.975.061,93

MODIFICACIONES DE CRÉDITO

Sección	17	FOMENTO
Órgano Gestor	1702	SECRETARÍA GENERAL
Programa	511A	DIRECCIÓN Y SERVICIOS GENERALES DE FOMENTO

(IMPORTE EN EUROS)

CÓDIGO	Capítulo/Artículo	EXTRAORDINA-RIOS	SUPLEMENTOS	MODIFICACIONES TÉCNICAS	AMPLIACIONES	GENERACIONES	TRANSFEREN-CIAS	INCORPORACIÓN DE REMANENTES	TOTAL MODIFICACIONES
1	GASTOS DE PERSONAL	0,00	0,00	0,00	0,00	0,00	1.090.300,00-	0,00	1.090.300,00-
12	FUNCIONARIOS (EXCEPTO DOCENTES Y DE INSTITUCIONES SANITARIAS)	0,00	0,00	0,00	0,00	0,00	1.130.000,00-	0,00	1.130.000,00-
16	CUOTAS, PRESTACIONES Y GASTOS SOCIALES A CARGO DEL EMPLEADOR	0,00	0,00	0,00	0,00	0,00	39.700,00	0,00	39.700,00
2	GASTOS EN BIENES CORRIENTES Y SERVICIOS	0,00	0,00	0,00	0,00	0,00	12.789.378,66	0,00	12.789.378,66
20	ARRENDAMIENTOS Y CÁNONES	0,00	0,00	0,00	0,00	0,00	2.800,00	0,00	2.800,00
21	REPARACIONES, MANTENIMIENTO Y CONSERVACIÓN	0,00	0,00	0,00	0,00	0,00	165.000,00	0,00	165.000,00
22	MATERIALES, SUMINISTROS Y OTROS	0,00	0,00	0,00	0,00	0,00	12.621.578,66	0,00	12.621.578,66
23	INDEMNIZACIONES POR RAZÓN DE SERVICIO	0,00	0,00	0,00	0,00	0,00	0,00	0,00	0,00
4	TRANSFERENCIAS CORRIENTES	0,00	0,00	0,00	0,00	0,00	2.738.569,54-	0,00	2.738.569,54-
41	A ORGANISMOS AUTÓNOMOS DE LA JUNTA	0,00	0,00	0,00	0,00	0,00	2.740.378,66-	0,00	2.740.378,66-
48	A FAMILIAS E INSTITUCIONES SIN FIN DE LUCRO	0,00	0,00	0,00	0,00	0,00	1.809,12	0,00	1.809,12
	Total Operaciones Corrientes	0,00	0,00	0,00	0,00	0,00	8.960.509,12	0,00	8.960.509,12
6	INVERSIONES REALES	0,00	0,00	0,00	0,00	0,00	0,00	0,00	0,00
60	PROYECTOS DE INVERSIÓN NUEVA	0,00	0,00	0,00	0,00	0,00	0,00	0,00	0,00
61	PROYECTOS DE INVERSIÓN DE REPOSICIÓN	0,00	0,00	0,00	0,00	0,00	0,00	0,00	0,00
7	TRANSFERENCIAS DE CAPITAL	0,00	0,00	0,00	0,00	0,00	2.079.210,00-	0,00	2.079.210,00-

MODIFICACIONES DE CRÉDITO

Sección	17	FOMENTO
Órgano Gestor	1702	SECRETARÍA GENERAL
Programa	511A	DIRECCIÓN Y SERVICIOS GENERALES DE FOMENTO

(IMPORTE EN EUROS)

CÓDIGO	Capítulo/Artículo	EXTRAORDINA-RIOS	SUPLEMENTOS	MODIFICACIONES TÉCNICAS	AMPLIACIONES	GENERACIONES	TRANSFEREN-CIAS	INCORPORACIÓN DE REMANENTES	TOTAL MODIFICACIONES
71	A ORGANISMOS AUTÓNOMOS DE LA JUNTA	0,00	0,00	0,00	0,00	0,00	2.079.210,00-	0,00	2.079.210,00-
	Total Operaciones de Capital	0,00	0,00	0,00	0,00	0,00	2.079.210,00-	0,00	2.079.210,00-
	Total operaciones no financieras	0,00	0,00	0,00	0,00	0,00	6.881.299,12	0,00	6.881.299,12
8	ACTIVOS FINANCIEROS	0,00	0,00	0,00	0,00	0,00	19.714,16	0,00	19.714,16
82	CONCESIÓN DE PRÉSTAMOS	0,00	0,00	0,00	0,00	0,00	19.114,16	0,00	19.114,16
84	ADQUISICIÓN DE ACCIONES, OBLIGACIO-NES Y BONOS	0,00	0,00	0,00	0,00	0,00	600,00	0,00	600,00
	Total Operaciones financieras	0,00	0,00	0,00	0,00	0,00	19.714,16	0,00	19.714,16
	Total Programa	0,00	0,00	0,00	0,00	0,00	6.901.013,28	0,00	6.901.013,28

MODIFICACIONES DE CRÉDITO

Sección	17	FOMENTO
Órgano Gestor	1702	SECRETARÍA GENERAL
Programa	541I	INVESTIGACIÓN CARTOGRÁFICA

(IMPORTE EN EUROS)

CÓDIGO	Capítulo/Artículo	EXTRAORDINA-RIOS	SUPLEMENTOS	MODIFICACIONES TÉCNICAS	AMPLIACIONES	GENERACIONES	TRANSFEREN-CIAS	INCORPORACIÓN DE REMANENTES	TOTAL MODIFICACIONES
6	INVERSIONES REALES	0,00	0,00	0,00	0,00	0,00	99.000,00-	0,00	99.000,00-
60	PROYECTOS DE INVERSIÓN NUEVA	0,00	0,00	0,00	0,00	0,00	99.000,00-	0,00	99.000,00-
	Total Operaciones de Capital	0,00	0,00	0,00	0,00	0,00	99.000,00-	0,00	99.000,00-
	Total operaciones no financieras	0,00	0,00	0,00	0,00	0,00	99.000,00-	0,00	99.000,00-
	Total Programa	0,00	0,00	0,00	0,00	0,00	99.000,00-	0,00	99.000,00-
	Total Órgano Gestor	0,00	0,00	0,00	0,00	0,00	6.802.013,28	0,00	6.802.013,28

MODIFICACIONES DE CRÉDITO

Sección	17	FOMENTO
Órgano Gestor	1703	DIRECCIÓN GENERAL DE CARRETERAS
Programa	513A	CREACIÓN DE INFRAESTRUCTURAS DE CARRETERAS

(IMPORTE EN EUROS)

CÓDIGO	Capítulo/Artículo	EXTRAORDINA-RIOS	SUPLEMENTOS	MODIFICACIONES TÉCNICAS	AMPLIACIONES	GENERACIONES	TRANSFEREN-CIAS	INCORPORACIÓN DE REMANENTES	TOTAL MODIFICACIONES
1	GASTOS DE PERSONAL	0,00	0,00	0,00	0,00	0,00	130.000,00-	0,00	130.000,00-
12	FUNCIONARIOS (EXCEPTO DOCENTES Y DE INSTITUCIONES SANITARIAS)	0,00	0,00	0,00	0,00	0,00	130.000,00-	0,00	130.000,00-
4	TRANSFERENCIAS CORRIENTES	0,00	0,00	0,00	0,00	0,00	2.361.212,39	0,00	2.361.212,39
48	A FAMILIAS E INSTITUCIONES SIN FIN DE LUCRO	0,00	0,00	0,00	0,00	0,00	2.361.212,39	0,00	2.361.212,39
	Total Operaciones Corrientes	0,00	0,00	0,00	0,00	0,00	2.231.212,39	0,00	2.231.212,39
6	INVERSIONES REALES	0,00	0,00	0,00	0,00	0,00	6.055.984,28-	0,00	6.055.984,28-
60	PROYECTOS DE INVERSIÓN NUEVA	0,00	0,00	0,00	0,00	0,00	6.055.984,28-	0,00	6.055.984,28-
7	TRANSFERENCIAS DE CAPITAL	0,00	0,00	0,00	0,00	0,00	239.819,88	0,00	239.819,88
72	A EMPRESAS PÚBLICAS DE LA JUNTA Y OTROS ENTES PÚBLICOS	0,00	0,00	0,00	0,00	0,00	239.819,88	0,00	239.819,88
	Total Operaciones de Capital	0,00	0,00	0,00	0,00	0,00	5.816.164,40-	0,00	5.816.164,40-
	Total operaciones no financieras	0,00	0,00	0,00	0,00	0,00	3.584.952,01-	0,00	3.584.952,01-
	Total Programa	0,00	0,00	0,00	0,00	0,00	3.584.952,01-	0,00	3.584.952,01-

MODIFICACIONES DE CRÉDITO

Sección	17	FOMENTO
Órgano Gestor	1703	DIRECCIÓN GENERAL DE CARRETERAS
Programa	513B	CONSERVACIÓN Y EXPLOTACIÓN DE CARRETERAS

(IMPORTE EN EUROS)

CÓDIGO	Capítulo/Artículo	EXTRAORDINA-RIOS	SUPLEMENTOS	MODIFICACIONES TÉCNICAS	AMPLIACIONES	GENERACIONES	TRANSFEREN-CIAS	INCORPORACIÓN DE REMANENTES	TOTAL MODIFICACIONES
1	GASTOS DE PERSONAL	0,00	0,00	0,00	0,00	0,00	750.000,00-	0,00	750.000,00-
13	LABORALES (EXCEPTO DE INSTITUCIONES SANITARIAS)	0,00	0,00	0,00	0,00	0,00	750.000,00-	0,00	750.000,00-
16	CUOTAS, PRESTACIONES Y GASTOS SOCIALES A CARGO DEL EMPLEADOR	0,00	0,00	0,00	0,00	0,00	0,00	0,00	0,00
2	GASTOS EN BIENES CORRIENTES Y SERVICIOS	0,00	0,00	0,00	0,00	0,00	429.556,29	0,00	429.556,29
21	REPARACIONES, MANTENIMIENTO Y CONSERVACIÓN	0,00	0,00	0,00	0,00	0,00	0,00	0,00	0,00
23	INDEMNIZACIONES POR RAZÓN DE SERVICIO	0,00	0,00	0,00	0,00	0,00	429.556,29	0,00	429.556,29
	Total Operaciones Corrientes	0,00	0,00	0,00	0,00	0,00	320.443,71-	0,00	320.443,71-
6	INVERSIONES REALES	0,00	0,00	0,00	0,00	0,00	4.631.696,40-	0,00	4.631.696,40-
61	PROYECTOS DE INVERSIÓN DE REPOSICIÓN	0,00	0,00	0,00	0,00	0,00	4.631.696,40-	0,00	4.631.696,40-
7	TRANSFERENCIAS DE CAPITAL	0,00	0,00	0,00	0,00	0,00	239.819,88-	0,00	239.819,88-
72	A EMPRESAS PÚBLICAS DE LA JUNTA Y OTROS ENTES PÚBLICOS	0,00	0,00	0,00	0,00	0,00	239.819,88-	0,00	239.819,88-
	Total Operaciones de Capital	0,00	0,00	0,00	0,00	0,00	4.871.516,28-	0,00	4.871.516,28-
	Total operaciones no financieras	0,00	0,00	0,00	0,00	0,00	5.191.959,99-	0,00	5.191.959,99-
	Total Programa	0,00	0,00	0,00	0,00	0,00	5.191.959,99-	0,00	5.191.959,99-
	Total Órgano Gestor	0,00	0,00	0,00	0,00	0,00	8.776.912,00-	0,00	8.776.912,00-

MODIFICACIONES DE CRÉDITO

Sección	17	FOMENTO
Órgano Gestor	1704	VICECONSEJERÍA
Programa	513C	ORDENACIÓN E INSPECCIÓN DEL TRANSPORTE

(IMPORTE EN EUROS)

CÓDIGO	Capítulo/Artículo	EXTRAORDINA-RIOS	SUPLEMENTOS	MODIFICACIONES TÉCNICAS	AMPLIACIONES	GENERACIONES	TRANSFEREN-CIAS	INCORPORACIÓN DE REMANENTES	TOTAL MODIFICACIONES
1	GASTOS DE PERSONAL	0,00	0,00	0,00	0,00	0,00	140.000,00-	0,00	140.000,00-
12	FUNCIONARIOS (EXCEPTO DOCENTES Y DE INSTITUCIONES SANITARIAS)	0,00	0,00	0,00	0,00	0,00	140.000,00-	0,00	140.000,00-
2	GASTOS EN BIENES CORRIENTES Y SER-VICIOS	0,00	0,00	0,00	0,00	268.337,95	180.000,00-	0,00	88.337,95
22	MATERIALES, SUMINISTROS Y OTROS	0,00	0,00	0,00	0,00	268.337,95	180.000,00-	0,00	88.337,95
4	TRANSFERENCIAS CORRIENTES	0,00	0,00	0,00	0,00	0,00	660.000,00-	0,00	660.000,00-
45	A COMUNIDADES AUTÓNOMAS	0,00	0,00	0,00	0,00	0,00	441.668,48	0,00	441.668,48
46	A CORPORACIONES LOCALES	0,00	0,00	0,00	0,00	0,00	55.000,00-	0,00	55.000,00-
47	A EMPRESAS PRIVADAS	0,00	0,00	0,00	0,00	0,00	1.046.668,48-	0,00	1.046.668,48-
	Total Operaciones Corrientes	0,00	0,00	0,00	0,00	268.337,95	980.000,00-	0,00	711.662,05-
	Total operaciones no financieras	0,00	0,00	0,00	0,00	268.337,95	980.000,00-	0,00	711.662,05-
	Total Programa	0,00	0,00	0,00	0,00	268.337,95	980.000,00-	0,00	711.662,05-
	Total Órgano Gestor	0,00	0,00	0,00	0,00	268.337,95	980.000,00-	0,00	711.662,05-

MODIFICACIONES DE CRÉDITO

Sección	17	FOMENTO
Órgano Gestor	1706	DIRECCIÓN GENERAL DE VIVIENDA, URBANISMO Y PLANIFICACIÓN TERRITORIAL
Programa	431A	PROMOCIÓN DE LA VIVIENDA

(IMPORTE EN EUROS)

CÓDIGO	Capítulo/Artículo	EXTRAORDINA-RIOS	SUPLEMENTOS	MODIFICACIONES TÉCNICAS	AMPLIACIONES	GENERACIONES	TRANSFEREN-CIAS	INCORPORACIÓN DE REMANENTES	TOTAL MODIFICACIONES
1	GASTOS DE PERSONAL	0,00	0,00	0,00	0,00	0,00	99.000,00-	0,00	99.000,00-
12	FUNCIONARIOS (EXCEPTO DOCENTES Y DE INSTITUCIONES SANITARIAS)	0,00	0,00	0,00	0,00	0,00	99.000,00-	0,00	99.000,00-
2	GASTOS EN BIENES CORRIENTES Y SER-VICIOS	0,00	0,00	0,00	0,00	0,00	160.000,00-	0,00	160.000,00-
21	REPARACIONES, MANTENIMIENTO Y CON-SERVACIÓN	0,00	0,00	0,00	0,00	0,00	160.000,00-	0,00	160.000,00-
22	MATERIALES, SUMINISTROS Y OTROS	0,00	0,00	0,00	0,00	0,00	0,00	0,00	0,00
4	TRANSFERENCIAS CORRIENTES	0,00	0,00	0,00	0,00	0,00	251.061,59-	374.150,20	123.088,61
42	A EMPRESAS PÚBLICAS DE LA JUNTA Y OTROS ENTES PÚBLICOS	0,00	0,00	0,00	0,00	0,00	80.000,00-	0,00	80.000,00-
48	A FAMILIAS E INSTITUCIONES SIN FIN DE LUCRO	0,00	0,00	0,00	0,00	0,00	171.061,59-	374.150,20	203.088,61
	Total Operaciones Corrientes	0,00	0,00	0,00	0,00	0,00	510.061,59-	374.150,20	135.911,39-
6	INVERSIONES REALES	0,00	0,00	0,00	0,00	0,00	0,00	0,00	0,00
61	PROYECTOS DE INVERSIÓN DE REPOSICIÓN	0,00	0,00	0,00	0,00	0,00	0,00	0,00	0,00
7	TRANSFERENCIAS DE CAPITAL	0,00	0,00	0,00	0,00	0,00	418.938,41-	656.124,25	237.185,84
72	A EMPRESAS PÚBLICAS DE LA JUNTA Y OTROS ENTES PÚBLICOS	0,00	0,00	0,00	0,00	0,00	268.938,41-	0,00	268.938,41-
76	A CORPORACIONES LOCALES	0,00	0,00	0,00	0,00	0,00	150.000,00-	65.171,00	84.829,00-
77	A EMPRESAS PRIVADAS	0,00	0,00	0,00	0,00	0,00	0,00	590.953,25	590.953,25
78	A FAMILIAS E INSTITUCIONES SIN FIN DE LUCRO	0,00	0,00	0,00	0,00	0,00	0,00	0,00	0,00

MODIFICACIONES DE CRÉDITO

Sección	17	FOMENTO
Órgano Gestor	1706	DIRECCIÓN GENERAL DE VIVIENDA, URBANISMO Y PLANIFICACIÓN TERRITORIAL
Programa	431A	PROMOCIÓN DE LA VIVIENDA

(IMPORTE EN EUROS)

CÓDIGO	Capítulo/Artículo	EXTRAORDINA-RIOS	SUPLEMENTOS	MODIFICACIONES TÉCNICAS	AMPLIACIONES	GENERACIONES	TRANSFEREN-CIAS	INCORPORACIÓN DE REMANENTES	TOTAL MODIFICACIONES
	Total Operaciones de Capital	0,00	0,00	0,00	0,00	0,00	418.938,41-	656.124,25	237.185,84
	Total operaciones no financieras	0,00	0,00	0,00	0,00	0,00	929.000,00-	1.030.274,45	101.274,45
	Total Programa	0,00	0,00	0,00	0,00	0,00	929.000,00-	1.030.274,45	101.274,45

MODIFICACIONES DE CRÉDITO

Sección	17	FOMENTO
Órgano Gestor	1706	DIRECCIÓN GENERAL DE VIVIENDA, URBANISMO Y PLANIFICACIÓN TERRITORIAL
Programa	432A	GESTIÓN DEL URBANISMO

(IMPORTE EN EUROS)

CÓDIGO	Capítulo/Artículo	EXTRAORDINA-RIOS	SUPLEMENTOS	MODIFICACIONES TÉCNICAS	AMPLIACIONES	GENERACIONES	TRANSFEREN-CIAS	INCORPORACIÓN DE REMANENTES	TOTAL MODIFICACIONES
1	GASTOS DE PERSONAL	0,00	0,00	0,00	0,00	0,00	260.000,00-	0,00	260.000,00-
12	FUNCIONARIOS (EXCEPTO DOCENTES Y DE INSTITUCIONES SANITARIAS)	0,00	0,00	0,00	0,00	0,00	260.000,00-	0,00	260.000,00-
2	GASTOS EN BIENES CORRIENTES Y SER-VICIOS	0,00	0,00	0,00	0,00	0,00	0,00	0,00	0,00
22	MATERIALES, SUMINISTROS Y OTROS	0,00	0,00	0,00	0,00	0,00	0,00	0,00	0,00
	Total Operaciones Corrientes	0,00	0,00	0,00	0,00	0,00	260.000,00-	0,00	260.000,00-
6	INVERSIONES REALES	0,00	0,00	0,00	0,00	0,00	2.409,12-	0,00	2.409,12-
60	PROYECTOS DE INVERSIÓN NUEVA	0,00	0,00	0,00	0,00	0,00	2.409,12-	0,00	2.409,12-
7	TRANSFERENCIAS DE CAPITAL	0,00	0,00	0,00	0,00	0,00	580.000,00-	0,00	580.000,00-
76	A CORPORACIONES LOCALES	0,00	0,00	0,00	0,00	0,00	580.000,00-	0,00	580.000,00-
	Total Operaciones de Capital	0,00	0,00	0,00	0,00	0,00	582.409,12-	0,00	582.409,12-
	Total operaciones no financieras	0,00	0,00	0,00	0,00	0,00	842.409,12-	0,00	842.409,12-
	Total Programa	0,00	0,00	0,00	0,00	0,00	842.409,12-	0,00	842.409,12-

MODIFICACIONES DE CRÉDITO

Sección	17	FOMENTO
Órgano Gestor	1706	DIRECCIÓN GENERAL DE VIVIENDA, URBANISMO Y PLANIFICACIÓN TERRITORIAL
Programa	432B	PLANIFICACIÓN TERRITORIAL

(IMPORTE EN EUROS)

CÓDIGO	Capítulo/Artículo	EXTRAORDINA-RIOS	SUPLEMENTOS	MODIFICACIONES TÉCNICAS	AMPLIACIONES	GENERACIONES	TRANSFEREN-CIAS	INCORPORACIÓN DE REMANENTES	TOTAL MODIFICACIONES
1	GASTOS DE PERSONAL	0,00	0,00	0,00	0,00	0,00	67.000,00-	0,00	67.000,00-
12	FUNCIONARIOS (EXCEPTO DOCENTES Y DE INSTITUCIONES SANITARIAS)	0,00	0,00	0,00	0,00	0,00	67.000,00-	0,00	67.000,00-
2	GASTOS EN BIENES CORRIENTES Y SER-VICIOS	0,00	0,00	0,00	0,00	0,00	19.114,16-	0,00	19.114,16-
22	MATERIALES, SUMINISTROS Y OTROS	0,00	0,00	0,00	0,00	0,00	19.114,16-	0,00	19.114,16-
	Total Operaciones Corrientes	0,00	0,00	0,00	0,00	0,00	86.114,16-	0,00	86.114,16-
6	INVERSIONES REALES	0,00	0,00	0,00	0,00	0,00	259.210,00	0,00	259.210,00
60	PROYECTOS DE INVERSIÓN NUEVA	0,00	0,00	0,00	0,00	0,00	259.210,00	0,00	259.210,00
	Total Operaciones de Capital	0,00	0,00	0,00	0,00	0,00	259.210,00	0,00	259.210,00
	Total operaciones no financieras	0,00	0,00	0,00	0,00	0,00	173.095,84	0,00	173.095,84
	Total Programa	0,00	0,00	0,00	0,00	0,00	173.095,84	0,00	173.095,84
	Total Órgano Gestor	0,00	0,00	0,00	0,00	0,00	1.598.313,28-	1.030.274,45	568.038,83-

MODIFICACIONES DE CRÉDITO

Sección	17	FOMENTO
Órgano Gestor	1709	DIRECCIÓN GENERAL DE INDUSTRIA, ENERGÍA Y MINAS
Programa	722A	POLÍTICA INDUSTRIAL Y ENERGÉTICA

(IMPORTE EN EUROS)

CÓDIGO	Capítulo/Artículo	EXTRAORDINA-RIOS	SUPLEMENTOS	MODIFICACIONES TÉCNICAS	AMPLIACIONES	GENERACIONES	TRANSFEREN-CIAS	INCORPORACIÓN DE REMANENTES	TOTAL MODIFICACIONES
1	GASTOS DE PERSONAL	0,00	0,00	0,00	0,00	0,00	240.000,00-	0,00	240.000,00-
12	FUNCIONARIOS (EXCEPTO DOCENTES Y DE INSTITUCIONES SANITARIAS)	0,00	0,00	0,00	0,00	0,00	240.000,00-	0,00	240.000,00-
2	GASTOS EN BIENES CORRIENTES Y SER-VICIOS	0,00	0,00	0,00	0,00	20.779,80	0,00	0,00	20.779,80
22	MATERIALES, SUMINISTROS Y OTROS	0,00	0,00	0,00	0,00	20.779,80	0,00	0,00	20.779,80
4	TRANSFERENCIAS CORRIENTES	0,00	0,00	0,00	0,00	172.220,00	647.000,00-	58.121,65	416.658,35-
42	A EMPRESAS PÚBLICAS DE LA JUNTA Y OTROS ENTES PÚBLICOS	0,00	0,00	0,00	0,00	0,00	1.569.191,37-	0,00	1.569.191,37-
46	A CORPORACIONES LOCALES	0,00	0,00	0,00	0,00	0,00	480.869,37	49.871,65	530.741,02
47	A EMPRESAS PRIVADAS	0,00	0,00	0,00	0,00	0,00	441.322,00	8.250,00	449.572,00
48	A FAMILIAS E INSTITUCIONES SIN FIN DE LUCRO	0,00	0,00	0,00	0,00	172.220,00	0,00	0,00	172.220,00
	Total Operaciones Corrientes	0,00	0,00	0,00	0,00	192.999,80	887.000,00-	58.121,65	635.878,55-
7	TRANSFERENCIAS DE CAPITAL	0,00	0,00	0,00	0,00	2.650.897,08	2.467.000,00	2.838.445,82	7.956.342,90
72	A EMPRESAS PÚBLICAS DE LA JUNTA Y OTROS ENTES PÚBLICOS	0,00	0,00	0,00	0,00	0,00	100.000,00	0,00	100.000,00
76	A CORPORACIONES LOCALES	0,00	0,00	0,00	0,00	15.000,00	409.900,00	154.662,90	579.562,90
77	A EMPRESAS PRIVADAS	0,00	0,00	0,00	0,00	145.000,00	2.624.000,00	388.124,43	3.157.124,43
78	A FAMILIAS E INSTITUCIONES SIN FIN DE LUCRO	0,00	0,00	0,00	0,00	2.490.897,08	666.900,00-	2.295.658,49	4.119.655,57
	Total Operaciones de Capital	0,00	0,00	0,00	0,00	2.650.897,08	2.467.000,00	2.838.445,82	7.956.342,90

MODIFICACIONES DE CRÉDITO

Sección	17	FOMENTO
Órgano Gestor	1709	DIRECCIÓN GENERAL DE INDUSTRIA, ENERGÍA Y MINAS
Programa	722A	POLÍTICA INDUSTRIAL Y ENERGÉTICA

(IMPORTE EN EUROS)

CÓDIGO	Capítulo/Artículo	EXTRAORDINA-RIOS	SUPLEMENTOS	MODIFICACIONES TÉCNICAS	AMPLIACIONES	GENERACIONES	TRANSFEREN-CIAS	INCORPORACIÓN DE REMANENTES	TOTAL MODIFICACIONES
	Total operaciones no financieras	0,00	0,00	0,00	0,00	2.843.896,88	1.580.000,00	2.896.567,47	7.320.464,35
	Total Programa	0,00	0,00	0,00	0,00	2.843.896,88	1.580.000,00	2.896.567,47	7.320.464,35
	Total Órgano Gestor	0,00	0,00	0,00	0,00	2.843.896,88	1.580.000,00	2.896.567,47	7.320.464,35

MODIFICACIONES DE CRÉDITO

Sección	17	FOMENTO
Órgano Gestor	1710	DIRECCIÓN GENERAL DE TELECOMUNICACIONES Y NUEVAS TECNOLOGÍAS
Programa	521A	TELECOMUNICACIONES

(IMPORTE EN EUROS)

CÓDIGO	Capítulo/Artículo	EXTRAORDINA-RIOS	SUPLEMENTOS	MODIFICACIONES TÉCNICAS	AMPLIACIONES	GENERACIONES	TRANSFEREN-CIAS	INCORPORACIÓN DE REMANENTES	TOTAL MODIFICACIONES
1	GASTOS DE PERSONAL	0,00	0,00	0,00	0,00	0,00	39.000,00-	0,00	39.000,00-
12	FUNCIONARIOS (EXCEPTO DOCENTES Y DE INSTITUCIONES SANITARIAS)	0,00	0,00	0,00	0,00	0,00	39.000,00-	0,00	39.000,00-
4	TRANSFERENCIAS CORRIENTES	0,00	0,00	0,00	0,00	0,00	998.223,46-	0,00	998.223,46-
46	A CORPORACIONES LOCALES	0,00	0,00	0,00	0,00	0,00	1.776,54	0,00	1.776,54
47	A EMPRESAS PRIVADAS	0,00	0,00	0,00	0,00	0,00	1.000.000,00-	0,00	1.000.000,00-
	Total Operaciones Corrientes	0,00	0,00	0,00	0,00	0,00	1.037.223,46-	0,00	1.037.223,46-
6	INVERSIONES REALES	0,00	0,00	0,00	0,00	0,00	1.486.523,28	0,00	1.486.523,28
60	PROYECTOS DE INVERSIÓN NUEVA	0,00	0,00	0,00	0,00	0,00	1.486.523,28	0,00	1.486.523,28
7	TRANSFERENCIAS DE CAPITAL	0,00	0,00	0,00	0,00	0,00	8.612,18	0,00	8.612,18
76	A CORPORACIONES LOCALES	0,00	0,00	0,00	0,00	0,00	8.612,18	0,00	8.612,18
	Total Operaciones de Capital	0,00	0,00	0,00	0,00	0,00	1.495.135,46	0,00	1.495.135,46
	Total operaciones no financieras	0,00	0,00	0,00	0,00	0,00	457.912,00	0,00	457.912,00
	Total Programa	0,00	0,00	0,00	0,00	0,00	457.912,00	0,00	457.912,00

MODIFICACIONES DE CRÉDITO

Sección	17	FOMENTO
Órgano Gestor	1710	DIRECCIÓN GENERAL DE TELECOMUNICACIONES Y NUEVAS TECNOLOGÍAS
Programa	521B	DESARROLLO DE LA SOCIEDAD DE LA INFORMACIÓN

(IMPORTE EN EUROS)

CÓDIGO	Capítulo/Artículo	EXTRAORDINA-RIOS	SUPLEMENTOS	MODIFICACIONES TÉCNICAS	AMPLIACIONES	GENERACIONES	TRANSFEREN-CIAS	INCORPORACIÓN DE REMANENTES	TOTAL MODIFICACIONES
1	GASTOS DE PERSONAL	0,00	0,00	0,00	0,00	0,00	260.000,00-	0,00	260.000,00-
12	FUNCIONARIOS (EXCEPTO DOCENTES Y DE INSTITUCIONES SANITARIAS)	0,00	0,00	0,00	0,00	0,00	260.000,00-	0,00	260.000,00-
2	GASTOS EN BIENES CORRIENTES Y SER-VICIOS	0,00	0,00	0,00	0,00	0,00	100.000,00-	0,00	100.000,00-
22	MATERIALES, SUMINISTROS Y OTROS	0,00	0,00	0,00	0,00	0,00	100.000,00-	0,00	100.000,00-
	Total Operaciones Corrientes	0,00	0,00	0,00	0,00	0,00	360.000,00-	0,00	360.000,00-
6	INVERSIONES REALES	0,00	0,00	0,00	0,00	0,00	200.000,00-	0,00	200.000,00-
60	PROYECTOS DE INVERSIÓN NUEVA	0,00	0,00	0,00	0,00	0,00	200.000,00-	0,00	200.000,00-
	Total Operaciones de Capital	0,00	0,00	0,00	0,00	0,00	200.000,00-	0,00	200.000,00-
	Total operaciones no financieras	0,00	0,00	0,00	0,00	0,00	560.000,00-	0,00	560.000,00-
	Total Programa	0,00	0,00	0,00	0,00	0,00	560.000,00-	0,00	560.000,00-
	Total Órgano Gestor	0,00	0,00	0,00	0,00	0,00	102.088,00-	0,00	102.088,00-
	Total Sección	0,00	0,00	0,00	0,00	3.112.234,83	3.075.300,00-	3.926.841,92	3.963.776,75

MODIFICACIONES DE CRÉDITO

Sección	18	EDUCACIÓN, CULTURA Y DEPORTES
Órgano Gestor	1802	SECRETARÍA GENERAL
Programa	421A	DIRECCIÓN Y SERVICIOS GENERALES DE EDUCACIÓN, CULTURA Y DEPORTES

(IMPORTE EN EUROS)

CÓDIGO	Capítulo/Artículo	EXTRAORDINA-RIOS	SUPLEMENTOS	MODIFICACIONES TÉCNICAS	AMPLIACIONES	GENERACIONES	TRANSFEREN-CIAS	INCORPORACIÓN DE REMANENTES	TOTAL MODIFICACIONES
1	GASTOS DE PERSONAL	0,00	0,00	0,00	0,00	0,00	2.181.603,60-	0,00	2.181.603,60-
12	FUNCIONARIOS (EXCEPTO DOCENTES Y DE INSTITUCIONES SANITARIAS)	0,00	0,00	0,00	0,00	0,00	2.202.794,49-	0,00	2.202.794,49-
15	INCENTIVOS AL RENDIMIENTO	0,00	0,00	0,00	0,00	0,00	190,89	0,00	190,89
16	CUOTAS, PRESTACIONES Y GASTOS SOCIALES A CARGO DEL EMPLEADOR	0,00	0,00	0,00	0,00	0,00	21.000,00	0,00	21.000,00
2	GASTOS EN BIENES CORRIENTES Y SERVICIOS	0,00	0,00	0,00	0,00	0,00	3.952.158,25-	0,00	3.952.158,25-
20	ARRENDAMIENTOS Y CÁNONES	0,00	0,00	0,00	0,00	0,00	700.000,00-	0,00	700.000,00-
21	REPARACIONES, MANTENIMIENTO Y CONSERVACIÓN	0,00	0,00	0,00	0,00	0,00	337.205,17-	0,00	337.205,17-
22	MATERIALES, SUMINISTROS Y OTROS	0,00	0,00	0,00	0,00	0,00	2.914.953,08-	0,00	2.914.953,08-
23	INDEMNIZACIONES POR RAZÓN DE SERVICIO	0,00	0,00	0,00	0,00	0,00	0,00	0,00	0,00
4	TRANSFERENCIAS CORRIENTES	0,00	0,00	0,00	0,00	0,00	1.286.107,50	0,00	1.286.107,50
42	A EMPRESAS PÚBLICAS DE LA JUNTA Y OTROS ENTES PÚBLICOS	0,00	0,00	0,00	0,00	0,00	1.286.107,50	0,00	1.286.107,50
	Total Operaciones Corrientes	0,00	0,00	0,00	0,00	0,00	4.847.654,35-	0,00	4.847.654,35-
6	INVERSIONES REALES	0,00	0,00	0,00	0,00	0,00	363.000,00-	0,00	363.000,00-
60	PROYECTOS DE INVERSIÓN NUEVA	0,00	0,00	0,00	0,00	0,00	363.000,00-	0,00	363.000,00-
61	PROYECTOS DE INVERSIÓN DE REPOSICIÓN	0,00	0,00	0,00	0,00	0,00	0,00	0,00	0,00
	Total Operaciones de Capital	0,00	0,00	0,00	0,00	0,00	363.000,00-	0,00	363.000,00-

MODIFICACIONES DE CRÉDITO

Sección	18	EDUCACIÓN, CULTURA Y DEPORTES
Órgano Gestor	1802	SECRETARÍA GENERAL
Programa	421A	DIRECCIÓN Y SERVICIOS GENERALES DE EDUCACIÓN, CULTURA Y DEPORTES

(IMPORTE EN EUROS)

CÓDIGO	Capítulo/Artículo	EXTRAORDINA-RIOS	SUPLEMENTOS	MODIFICACIONES TÉCNICAS	AMPLIACIONES	GENERACIONES	TRANSFEREN-CIAS	INCORPORACIÓN DE REMANENTES	TOTAL MODIFICACIONES
	Total operaciones no financieras	0,00	0,00	0,00	0,00	0,00	5.210.654,35-	0,00	5.210.654,35-
8	ACTIVOS FINANCIEROS	0,00	0,00	0,00	0,00	0,00	94.685,72-	0,00	94.685,72-
82	CONCESIÓN DE PRÉSTAMOS	0,00	0,00	0,00	0,00	0,00	94.685,72-	0,00	94.685,72-
	Total Operaciones financieras	0,00	0,00	0,00	0,00	0,00	94.685,72-	0,00	94.685,72-
	Total Programa	0,00	0,00	0,00	0,00	0,00	5.305.340,07-	0,00	5.305.340,07-

MODIFICACIONES DE CRÉDITO

Sección	18	EDUCACIÓN, CULTURA Y DEPORTES
Órgano Gestor	1802	SECRETARÍA GENERAL
Programa	521B	DESARROLLO DE LA SOCIEDAD DE LA INFORMACIÓN

(IMPORTE EN EUROS)

CÓDIGO	Capítulo/Artículo	EXTRAORDINA-RIOS	SUPLEMENTOS	MODIFICACIONES TÉCNICAS	AMPLIACIONES	GENERACIONES	TRANSFEREN-CIAS	INCORPORACIÓN DE REMANENTES	TOTAL MODIFICACIONES
2	GASTOS EN BIENES CORRIENTES Y SER-VICIOS	0,00	0,00	0,00	0,00	0,00	493.939,16-	0,00	493.939,16-
21	REPARACIONES, MANTENIMIENTO Y CON-SERVACIÓN	0,00	0,00	0,00	0,00	0,00	0,00	0,00	0,00
22	MATERIALES, SUMINISTROS Y OTROS	0,00	0,00	0,00	0,00	0,00	493.939,16-	0,00	493.939,16-
	Total Operaciones Corrientes	0,00	0,00	0,00	0,00	0,00	493.939,16-	0,00	493.939,16-
6	INVERSIONES REALES	0,00	0,00	0,00	0,00	0,00	176.695,72-	0,00	176.695,72-
60	PROYECTOS DE INVERSIÓN NUEVA	0,00	0,00	0,00	0,00	0,00	79.289,72-	0,00	79.289,72-
61	PROYECTOS DE INVERSIÓN DE REPOSICIÓN	0,00	0,00	0,00	0,00	0,00	97.406,00-	0,00	97.406,00-
	Total Operaciones de Capital	0,00	0,00	0,00	0,00	0,00	176.695,72-	0,00	176.695,72-
	Total operaciones no financieras	0,00	0,00	0,00	0,00	0,00	670.634,88-	0,00	670.634,88-
	Total Programa	0,00	0,00	0,00	0,00	0,00	670.634,88-	0,00	670.634,88-
	Total Órgano Gestor	0,00	0,00	0,00	0,00	0,00	5.975.974,95-	0,00	5.975.974,95-

MODIFICACIONES DE CRÉDITO

Sección	18	EDUCACIÓN, CULTURA Y DEPORTES
Órgano Gestor	1804	DIRECCIÓN GENERAL DE RECURSOS HUMANOS Y PROGRAMACIÓN EDUCATIVA
Programa	421A	DIRECCIÓN Y SERVICIOS GENERALES DE EDUCACIÓN, CULTURA Y DEPORTES

(IMPORTE EN EUROS)

CÓDIGO	Capítulo/Artículo	EXTRAORDINA-RIOS	SUPLEMENTOS	MODIFICACIONES TÉCNICAS	AMPLIACIONES	GENERACIONES	TRANSFEREN-CIAS	INCORPORACIÓN DE REMANENTES	TOTAL MODIFICACIONES
1	GASTOS DE PERSONAL	0,00	0,00	0,00	0,00	0,00	573.739,81	0,00	573.739,81
10	ALTOS CARGOS	0,00	0,00	0,00	0,00	0,00	4.350,00	0,00	4.350,00
12	FUNCIONARIOS (EXCEPTO DOCENTES Y DE INSTITUCIONES SANITARIAS)	0,00	0,00	0,00	0,00	0,00	4.349,53	0,00	4.349,53
16	CUOTAS, PRESTACIONES Y GASTOS SOCIALES A CARGO DEL EMPLEADOR	0,00	0,00	0,00	0,00	0,00	657.666,67	0,00	657.666,67
17	PERSONAL DOCENTE	0,00	0,00	0,00	0,00	0,00	92.626,39-	0,00	92.626,39-
2	GASTOS EN BIENES CORRIENTES Y SERVICIOS	0,00	0,00	0,00	0,00	0,00	0,00	0,00	0,00
22	MATERIALES, SUMINISTROS Y OTROS	0,00	0,00	0,00	0,00	0,00	0,00	0,00	0,00
23	INDEMNIZACIONES POR RAZÓN DE SERVICIO	0,00	0,00	0,00	0,00	0,00	0,00	0,00	0,00
	Total Operaciones Corrientes	0,00	0,00	0,00	0,00	0,00	573.739,81	0,00	573.739,81
	Total operaciones no financieras	0,00	0,00	0,00	0,00	0,00	573.739,81	0,00	573.739,81
8	ACTIVOS FINANCIEROS	0,00	0,00	0,00	0,00	0,00	136.912,72	0,00	136.912,72
82	CONCESIÓN DE PRÉSTAMOS	0,00	0,00	0,00	0,00	0,00	136.912,72	0,00	136.912,72
	Total Operaciones financieras	0,00	0,00	0,00	0,00	0,00	136.912,72	0,00	136.912,72
	Total Programa	0,00	0,00	0,00	0,00	0,00	710.652,53	0,00	710.652,53

MODIFICACIONES DE CRÉDITO

Sección	18	EDUCACIÓN, CULTURA Y DEPORTES
Órgano Gestor	1804	DIRECCIÓN GENERAL DE RECURSOS HUMANOS Y PROGRAMACIÓN EDUCATIVA
Programa	421B	FORMACIÓN PERMANENTE DEL PROFESORADO E INNOVACIÓN EDUCATIVA

(IMPORTE EN EUROS)

CÓDIGO	Capítulo/Artículo	EXTRAORDINA-RIOS	SUPLEMENTOS	MODIFICACIONES TÉCNICAS	AMPLIACIONES	GENERACIONES	TRANSFEREN-CIAS	INCORPORACIÓN DE REMANENTES	TOTAL MODIFICACIONES
1	GASTOS DE PERSONAL	0,00	0,00	0,00	0,00	0,00	104.000,00-	0,00	104.000,00-
12	FUNCIONARIOS (EXCEPTO DOCENTES Y DE INSTITUCIONES SANITARIAS)	0,00	0,00	0,00	0,00	0,00	104.000,00-	0,00	104.000,00-
	Total Operaciones Corrientes	0,00	0,00	0,00	0,00	0,00	104.000,00-	0,00	104.000,00-
	Total operaciones no financieras	0,00	0,00	0,00	0,00	0,00	104.000,00-	0,00	104.000,00-
	Total Programa	0,00	0,00	0,00	0,00	0,00	104.000,00-	0,00	104.000,00-

MODIFICACIONES DE CRÉDITO

Sección	18	EDUCACIÓN, CULTURA Y DEPORTES
Órgano Gestor	1804	DIRECCIÓN GENERAL DE RECURSOS HUMANOS Y PROGRAMACIÓN EDUCATIVA
Programa	422A	EDUCACIÓN INFANTIL Y PRIMARIA

(IMPORTE EN EUROS)

CÓDIGO	Capítulo/Artículo	EXTRAORDINA-RIOS	SUPLEMENTOS	MODIFICACIONES TÉCNICAS	AMPLIACIONES	GENERACIONES	TRANSFEREN-CIAS	INCORPORACIÓN DE REMANENTES	TOTAL MODIFICACIONES
1	GASTOS DE PERSONAL	0,00	0,00	0,00	0,00	3.129.616,00	10.981.047,77-	0,00	7.851.431,77-
12	FUNCIONARIOS (EXCEPTO DOCENTES Y DE INSTITUCIONES SANITARIAS)	0,00	0,00	0,00	0,00	0,00	5.132,00-	0,00	5.132,00-
13	LABORALES (EXCEPTO DE INSTITUCIONES SANITARIAS)	0,00	0,00	0,00	0,00	0,00	8.542.235,12-	0,00	8.542.235,12-
17	PERSONAL DOCENTE	0,00	0,00	0,00	0,00	3.129.616,00	2.433.680,65-	0,00	695.935,35
	Total Operaciones Corrientes	0,00	0,00	0,00	0,00	3.129.616,00	10.981.047,77-	0,00	7.851.431,77-
	Total operaciones no financieras	0,00	0,00	0,00	0,00	3.129.616,00	10.981.047,77-	0,00	7.851.431,77-
	Total Programa	0,00	0,00	0,00	0,00	3.129.616,00	10.981.047,77-	0,00	7.851.431,77-

MODIFICACIONES DE CRÉDITO

Sección	18	EDUCACIÓN, CULTURA Y DEPORTES
Órgano Gestor	1804	DIRECCIÓN GENERAL DE RECURSOS HUMANOS Y PROGRAMACIÓN EDUCATIVA
Programa	422B	EDUCACIÓN SECUNDARIA, FORMACIÓN PROFESIONAL Y ENSEÑANZAS DE RÉGIMEN ESPECIAL

(IMPORTE EN EUROS)

CÓDIGO	Capítulo/Artículo	EXTRAORDINA-RIOS	SUPLEMENTOS	MODIFICACIONES TÉCNICAS	AMPLIACIONES	GENERACIONES	TRANSFEREN-CIAS	INCORPORACIÓN DE REMANENTES	TOTAL MODIFICACIONES
1	GASTOS DE PERSONAL	0,00	0,00	0,00	0,00	3.264.506,00	12.882.542,10-	0,00	9.618.036,10-
13	LABORALES (EXCEPTO DE INSTITUCIONES SANITARIAS)	0,00	0,00	0,00	0,00	0,00	342.235,11-	0,00	342.235,11-
16	CUOTAS, PRESTACIONES Y GASTOS SOCIALES A CARGO DEL EMPLEADOR	0,00	0,00	0,00	0,00	0,00	10.797.854,00-	0,00	10.797.854,00-
17	PERSONAL DOCENTE	0,00	0,00	0,00	0,00	3.264.506,00	1.742.452,99-	0,00	1.522.053,01
	Total Operaciones Corrientes	0,00	0,00	0,00	0,00	3.264.506,00	12.882.542,10-	0,00	9.618.036,10-
	Total operaciones no financieras	0,00	0,00	0,00	0,00	3.264.506,00	12.882.542,10-	0,00	9.618.036,10-
	Total Programa	0,00	0,00	0,00	0,00	3.264.506,00	12.882.542,10-	0,00	9.618.036,10-

MODIFICACIONES DE CRÉDITO

Sección	18	EDUCACIÓN, CULTURA Y DEPORTES
Órgano Gestor	1804	DIRECCIÓN GENERAL DE RECURSOS HUMANOS Y PROGRAMACIÓN EDUCATIVA
Programa	422D	ATENCIÓN A LA DIVERSIDAD

(IMPORTE EN EUROS)

CÓDIGO	Capítulo/Artículo	EXTRAORDINA-RIOS	SUPLEMENTOS	MODIFICACIONES TÉCNICAS	AMPLIACIONES	GENERACIONES	TRANSFEREN-CIAS	INCORPORACIÓN DE REMANENTES	TOTAL MODIFICACIONES
1	GASTOS DE PERSONAL	0,00	0,00	0,00	0,00	0,00	2.901.495,84-	0,00	2.901.495,84-
12	FUNCIONARIOS (EXCEPTO DOCENTES Y DE INSTITUCIONES SANITARIAS)	0,00	0,00	0,00	0,00	0,00	393.875,37	0,00	393.875,37
13	LABORALES (EXCEPTO DE INSTITUCIONES SANITARIAS)	0,00	0,00	0,00	0,00	0,00	3.300.000,00-	0,00	3.300.000,00-
15	INCENTIVOS AL RENDIMIENTO	0,00	0,00	0,00	0,00	0,00	4.628,79	0,00	4.628,79
	Total Operaciones Corrientes	0,00	0,00	0,00	0,00	0,00	2.901.495,84-	0,00	2.901.495,84-
	Total operaciones no financieras	0,00	0,00	0,00	0,00	0,00	2.901.495,84-	0,00	2.901.495,84-
	Total Programa	0,00	0,00	0,00	0,00	0,00	2.901.495,84-	0,00	2.901.495,84-

MODIFICACIONES DE CRÉDITO

Sección	18	EDUCACIÓN, CULTURA Y DEPORTES
Órgano Gestor	1804	DIRECCIÓN GENERAL DE RECURSOS HUMANOS Y PROGRAMACIÓN EDUCATIVA
Programa	422F	EDUCACIÓN PERMANENTE DE ADULTOS

(IMPORTE EN EUROS)

CÓDIGO	Capítulo/Artículo	EXTRAORDINA-RIOS	SUPLEMENTOS	MODIFICACIONES TÉCNICAS	AMPLIACIONES	GENERACIONES	TRANSFEREN-CIAS	INCORPORACIÓN DE REMANENTES	TOTAL MODIFICACIONES
1	GASTOS DE PERSONAL	0,00	0,00	0,00	0,00	0,00	700.000,00-	0,00	700.000,00-
17	PERSONAL DOCENTE	0,00	0,00	0,00	0,00	0,00	700.000,00-	0,00	700.000,00-
	Total Operaciones Corrientes	0,00	0,00	0,00	0,00	0,00	700.000,00-	0,00	700.000,00-
	Total operaciones no financieras	0,00	0,00	0,00	0,00	0,00	700.000,00-	0,00	700.000,00-
	Total Programa	0,00	0,00	0,00	0,00	0,00	700.000,00-	0,00	700.000,00-

MODIFICACIONES DE CRÉDITO

Sección	18	EDUCACIÓN, CULTURA Y DEPORTES
Órgano Gestor	1804	DIRECCIÓN GENERAL DE RECURSOS HUMANOS Y PROGRAMACIÓN EDUCATIVA
Programa	423A	PROMOCIÓN EDUCATIVA

(IMPORTE EN EUROS)

CÓDIGO	Capítulo/Artículo	EXTRAORDINA-RIOS	SUPLEMENTOS	MODIFICACIONES TÉCNICAS	AMPLIACIONES	GENERACIONES	TRANSFEREN-CIAS	INCORPORACIÓN DE REMANENTES	TOTAL MODIFICACIONES
1	GASTOS DE PERSONAL	0,00	0,00	0,00	0,00	1.599.400,00	182.512,91-	0,00	1.416.887,09
13	LABORALES (EXCEPTO DE INSTITUCIONES SANITARIAS)	0,00	0,00	0,00	0,00	0,00	503.000,00-	0,00	503.000,00-
15	INCENTIVOS AL RENDIMIENTO	0,00	0,00	0,00	0,00	1.599.400,00	320.487,09	0,00	1.919.887,09
	Total Operaciones Corrientes	0,00	0,00	0,00	0,00	1.599.400,00	182.512,91-	0,00	1.416.887,09
	Total operaciones no financieras	0,00	0,00	0,00	0,00	1.599.400,00	182.512,91-	0,00	1.416.887,09
	Total Programa	0,00	0,00	0,00	0,00	1.599.400,00	182.512,91-	0,00	1.416.887,09
	Total Órgano Gestor	0,00	0,00	0,00	0,00	7.993.522,00	27.040.946,09-	0,00	19.047.424,09-

MODIFICACIONES DE CRÉDITO

Sección	18	EDUCACIÓN, CULTURA Y DEPORTES
Órgano Gestor	1805	DIRECCIÓN GENERAL DE ORGANIZACIÓN, CALIDAD EDUCATIVA Y FORMACIÓN PROFESIONAL
Programa	421B	FORMACIÓN PERMANENTE DEL PROFESORADO E INNOVACIÓN EDUCATIVA

(IMPORTE EN EUROS)

CÓDIGO	Capítulo/Artículo	EXTRAORDINA-RIOS	SUPLEMENTOS	MODIFICACIONES TÉCNICAS	AMPLIACIONES	GENERACIONES	TRANSFEREN-CIAS	INCORPORACIÓN DE REMANENTES	TOTAL MODIFICACIONES
2	GASTOS EN BIENES CORRIENTES Y SER-VICIOS	0,00	0,00	0,00	0,00	1.010.827,00	82.232,09	0,00	1.093.059,09
22	MATERIALES, SUMINISTROS Y OTROS	0,00	0,00	0,00	0,00	1.010.827,00	55.232,09	0,00	1.066.059,09
23	INDEMNIZACIONES POR RAZÓN DE SERVI-CIO	0,00	0,00	0,00	0,00	0,00	27.000,00	0,00	27.000,00
4	TRANSFERENCIAS CORRIENTES	0,00	0,00	0,00	0,00	255.000,00	649.923,46-	0,00	394.923,46-
42	A EMPRESAS PÚBLICAS DE LA JUNTA Y OTROS ENTES PÚBLICOS	0,00	0,00	0,00	0,00	0,00	78.291,46-	0,00	78.291,46-
48	A FAMILIAS E INSTITUCIONES SIN FIN DE LUCRO	0,00	0,00	0,00	0,00	255.000,00	571.632,00-	0,00	316.632,00-
	Total Operaciones Corrientes	0,00	0,00	0,00	0,00	1.265.827,00	567.691,37-	0,00	698.135,63
	Total operaciones no financieras	0,00	0,00	0,00	0,00	1.265.827,00	567.691,37-	0,00	698.135,63
	Total Programa	0,00	0,00	0,00	0,00	1.265.827,00	567.691,37-	0,00	698.135,63

MODIFICACIONES DE CRÉDITO

Sección	18	EDUCACIÓN, CULTURA Y DEPORTES
Órgano Gestor	1805	DIRECCIÓN GENERAL DE ORGANIZACIÓN, CALIDAD EDUCATIVA Y FORMACIÓN PROFESIONAL
Programa	422A	EDUCACIÓN INFANTIL Y PRIMARIA

(IMPORTE EN EUROS)

CÓDIGO	Capítulo/Artículo	EXTRAORDINA-RIOS	SUPLEMENTOS	MODIFICACIONES TÉCNICAS	AMPLIACIONES	GENERACIONES	TRANSFEREN-CIAS	INCORPORACIÓN DE REMANENTES	TOTAL MODIFICACIONES
2	GASTOS EN BIENES CORRIENTES Y SER-VICIOS	0,00	0,00	0,00	0,00	0,00	2.824.394,75	0,00	2.824.394,75
20	ARRENDAMIENTOS Y CÁNONES	0,00	0,00	0,00	0,00	0,00	215.361,00-	0,00	215.361,00-
21	REPARACIONES, MANTENIMIENTO Y CON-SERVACIÓN	0,00	0,00	0,00	0,00	0,00	15.000,00	0,00	15.000,00
22	MATERIALES, SUMINISTROS Y OTROS	0,00	0,00	0,00	0,00	0,00	3.024.755,75	0,00	3.024.755,75
23	INDEMNIZACIONES POR RAZÓN DE SERVI-CIO	0,00	0,00	0,00	0,00	0,00	0,00	0,00	0,00
4	TRANSFERENCIAS CORRIENTES	0,00	0,00	0,00	0,00	0,00	1.595.131,21-	1.022.324,40	572.806,81-
43	A LA ADMINISTRACIÓN DEL ESTADO, OO.AA., EE.PP. Y OTROS ENTES PÚBLICOS ESTATALES	0,00	0,00	0,00	0,00	0,00	25.055,00	0,00	25.055,00
46	A CORPORACIONES LOCALES	0,00	0,00	0,00	0,00	0,00	519.760,00-	1.022.324,40	502.564,40
47	A EMPRESAS PRIVADAS	0,00	0,00	0,00	0,00	0,00	46.465,00	0,00	46.465,00
48	A FAMILIAS E INSTITUCIONES SIN FIN DE LUCRO	0,00	0,00	0,00	0,00	0,00	1.146.891,21-	0,00	1.146.891,21-
	Total Operaciones Corrientes	0,00	0,00	0,00	0,00	0,00	1.229.263,54	1.022.324,40	2.251.587,94
6	INVERSIONES REALES	0,00	0,00	0,00	0,00	0,00	154.828,42-	4.220.174,91	4.065.346,49
60	PROYECTOS DE INVERSIÓN NUEVA	0,00	0,00	0,00	0,00	0,00	154.828,42-	4.220.174,91	4.065.346,49
61	PROYECTOS DE INVERSIÓN DE REPOSICIÓN	0,00	0,00	0,00	0,00	0,00	0,00	0,00	0,00
7	TRANSFERENCIAS DE CAPITAL	0,00	0,00	0,00	0,00	0,00	159.000,00-	2.044.648,80	1.885.648,80
76	A CORPORACIONES LOCALES	0,00	0,00	0,00	0,00	0,00	159.000,00-	2.044.648,80	1.885.648,80

MODIFICACIONES DE CRÉDITO

Sección	18	EDUCACIÓN, CULTURA Y DEPORTES
Órgano Gestor	1805	DIRECCIÓN GENERAL DE ORGANIZACIÓN, CALIDAD EDUCATIVA Y FORMACIÓN PROFESIONAL
Programa	422A	EDUCACIÓN INFANTIL Y PRIMARIA

(IMPORTE EN EUROS)

CÓDIGO	Capítulo/Artículo	EXTRAORDINA-RIOS	SUPLEMENTOS	MODIFICACIONES TÉCNICAS	AMPLIACIONES	GENERACIONES	TRANSFEREN-CIAS	INCORPORACIÓN DE REMANENTES	TOTAL MODIFICACIONES
	Total Operaciones de Capital	0,00	0,00	0,00	0,00	0,00	313.828,42-	6.264.823,71	5.950.995,29
	Total operaciones no financieras	0,00	0,00	0,00	0,00	0,00	915.435,12	7.287.148,11	8.202.583,23
	Total Programa	0,00	0,00	0,00	0,00	0,00	915.435,12	7.287.148,11	8.202.583,23

MODIFICACIONES DE CRÉDITO

Sección	18	EDUCACIÓN, CULTURA Y DEPORTES
Órgano Gestor	1805	DIRECCIÓN GENERAL DE ORGANIZACIÓN, CALIDAD EDUCATIVA Y FORMACIÓN PROFESIONAL
Programa	422B	EDUCACIÓN SECUNDARIA, FORMACIÓN PROFESIONAL Y ENSEÑANZAS DE RÉGIMEN ESPECIAL

(IMPORTE EN EUROS)

CÓDIGO	Capítulo/Artículo	EXTRAORDINA-RIOS	SUPLEMENTOS	MODIFICACIONES TÉCNICAS	AMPLIACIONES	GENERACIONES	TRANSFEREN-CIAS	INCORPORACIÓN DE REMANENTES	TOTAL MODIFICACIONES
2	GASTOS EN BIENES CORRIENTES Y SER-VICIOS	0,00	0,00	0,00	0,00	0,00	458.717,70	0,00	458.717,70
20	ARRENDAMIENTOS Y CÁNONES	0,00	0,00	0,00	0,00	0,00	229.383,00-	0,00	229.383,00-
21	REPARACIONES, MANTENIMIENTO Y CON-SERVACIÓN	0,00	0,00	0,00	0,00	0,00	1.000,00	0,00	1.000,00
22	MATERIALES, SUMINISTROS Y OTROS	0,00	0,00	0,00	0,00	0,00	687.100,70	0,00	687.100,70
23	INDEMNIZACIONES POR RAZÓN DE SERVI-CIO	0,00	0,00	0,00	0,00	0,00	0,00	0,00	0,00
4	TRANSFERENCIAS CORRIENTES	0,00	0,00	0,00	0,00	0,00	834.257,82-	10.000,00	824.257,82-
41	A ORGANISMOS AUTÓNOMOS DE LA JUNTA	0,00	0,00	0,00	0,00	0,00	69.000,00-	0,00	69.000,00-
46	A CORPORACIONES LOCALES	0,00	0,00	0,00	0,00	0,00	68.693,80	10.000,00	78.693,80
48	A FAMILIAS E INSTITUCIONES SIN FIN DE LUCRO	0,00	0,00	0,00	0,00	0,00	833.951,62-	0,00	833.951,62-
	Total Operaciones Corrientes	0,00	0,00	0,00	0,00	0,00	375.540,12-	10.000,00	365.540,12-
6	INVERSIONES REALES	0,00	0,00	0,00	0,00	0,00	428.027,58-	6.758.582,61	6.330.555,03
60	PROYECTOS DE INVERSIÓN NUEVA	0,00	0,00	0,00	0,00	0,00	461.027,58-	6.758.582,61	6.297.555,03
61	PROYECTOS DE INVERSIÓN DE REPOSICIÓN	0,00	0,00	0,00	0,00	0,00	33.000,00	0,00	33.000,00
7	TRANSFERENCIAS DE CAPITAL	0,00	0,00	0,00	0,00	0,00	216.340,00-	0,00	216.340,00-
76	A CORPORACIONES LOCALES	0,00	0,00	0,00	0,00	0,00	216.340,00-	0,00	216.340,00-
	Total Operaciones de Capital	0,00	0,00	0,00	0,00	0,00	644.367,58-	6.758.582,61	6.114.215,03

MODIFICACIONES DE CRÉDITO

Sección	18	EDUCACIÓN, CULTURA Y DEPORTES
Órgano Gestor	1805	DIRECCIÓN GENERAL DE ORGANIZACIÓN, CALIDAD EDUCATIVA Y FORMACIÓN PROFESIONAL
Programa	422B	EDUCACIÓN SECUNDARIA, FORMACIÓN PROFESIONAL Y ENSEÑANZAS DE RÉGIMEN ESPECIAL

(IMPORTE EN EUROS)

CÓDIGO	Capítulo/Artículo	EXTRAORDINA-RIOS	SUPLEMENTOS	MODIFICACIONES TÉCNICAS	AMPLIACIONES	GENERACIONES	TRANSFEREN-CIAS	INCORPORACIÓN DE REMANENTES	TOTAL MODIFICACIONES
	Total operaciones no financieras	0,00	0,00	0,00	0,00	0,00	1.019.907,70-	6.768.582,61	5.748.674,91
	Total Programa	0,00	0,00	0,00	0,00	0,00	1.019.907,70-	6.768.582,61	5.748.674,91

MODIFICACIONES DE CRÉDITO

Sección	18	EDUCACIÓN, CULTURA Y DEPORTES
Órgano Gestor	1805	DIRECCIÓN GENERAL DE ORGANIZACIÓN, CALIDAD EDUCATIVA Y FORMACIÓN PROFESIONAL
Programa	422D	ATENCIÓN A LA DIVERSIDAD

(IMPORTE EN EUROS)

CÓDIGO	Capítulo/Artículo	EXTRAORDINA-RIOS	SUPLEMENTOS	MODIFICACIONES TÉCNICAS	AMPLIACIONES	GENERACIONES	TRANSFEREN-CIAS	INCORPORACIÓN DE REMANENTES	TOTAL MODIFICACIONES
2	GASTOS EN BIENES CORRIENTES Y SER-VICIOS	0,00	0,00	0,00	0,00	0,00	48.229,50	0,00	48.229,50
20	ARRENDAMIENTOS Y CÁNONES	0,00	0,00	0,00	0,00	0,00	8.029,69-	0,00	8.029,69-
21	REPARACIONES, MANTENIMIENTO Y CON-SERVACIÓN	0,00	0,00	0,00	0,00	0,00	8.053,00	0,00	8.053,00
22	MATERIALES, SUMINISTROS Y OTROS	0,00	0,00	0,00	0,00	0,00	48.206,19	0,00	48.206,19
23	INDEMNIZACIONES POR RAZÓN DE SERVI-CIO	0,00	0,00	0,00	0,00	0,00	0,00	0,00	0,00
4	TRANSFERENCIAS CORRIENTES	0,00	0,00	0,00	0,00	0,00	283.409,18-	0,00	283.409,18-
48	A FAMILIAS E INSTITUCIONES SIN FIN DE LUCRO	0,00	0,00	0,00	0,00	0,00	283.409,18-	0,00	283.409,18-
	Total Operaciones Corrientes	0,00	0,00	0,00	0,00	0,00	235.179,68-	0,00	235.179,68-
6	INVERSIONES REALES	0,00	0,00	0,00	0,00	0,00	0,00	0,00	0,00
60	PROYECTOS DE INVERSIÓN NUEVA	0,00	0,00	0,00	0,00	0,00	0,00	0,00	0,00
61	PROYECTOS DE INVERSIÓN DE REPOSICIÓN	0,00	0,00	0,00	0,00	0,00	0,00	0,00	0,00
	Total Operaciones de Capital	0,00	0,00	0,00	0,00	0,00	0,00	0,00	0,00
	Total operaciones no financieras	0,00	0,00	0,00	0,00	0,00	235.179,68-	0,00	235.179,68-
	Total Programa	0,00	0,00	0,00	0,00	0,00	235.179,68-	0,00	235.179,68-

MODIFICACIONES DE CRÉDITO

Sección	18	EDUCACIÓN, CULTURA Y DEPORTES
Órgano Gestor	1805	DIRECCIÓN GENERAL DE ORGANIZACIÓN, CALIDAD EDUCATIVA Y FORMACIÓN PROFESIONAL
Programa	422F	EDUCACIÓN PERMANENTE DE ADULTOS

(IMPORTE EN EUROS)

CÓDIGO	Capítulo/Artículo	EXTRAORDINA-RIOS	SUPLEMENTOS	MODIFICACIONES TÉCNICAS	AMPLIACIONES	GENERACIONES	TRANSFEREN-CIAS	INCORPORACIÓN DE REMANENTES	TOTAL MODIFICACIONES
2	GASTOS EN BIENES CORRIENTES Y SER-VICIOS	0,00	0,00	0,00	0,00	0,00	284.867,84	0,00	284.867,84
20	ARRENDAMIENTOS Y CÁNONES	0,00	0,00	0,00	0,00	0,00	0,00	0,00	0,00
22	MATERIALES, SUMINISTROS Y OTROS	0,00	0,00	0,00	0,00	0,00	249.722,84	0,00	249.722,84
23	INDEMNIZACIONES POR RAZÓN DE SERVI-CIO	0,00	0,00	0,00	0,00	0,00	35.145,00	0,00	35.145,00
4	TRANSFERENCIAS CORRIENTES	0,00	0,00	0,00	0,00	0,00	46.863,85-	35.278,75	11.585,10-
46	A CORPORACIONES LOCALES	0,00	0,00	0,00	0,00	0,00	46.863,85-	24.022,75	22.841,10-
48	A FAMILIAS E INSTITUCIONES SIN FIN DE LUCRO	0,00	0,00	0,00	0,00	0,00	0,00	11.256,00	11.256,00
	Total Operaciones Corrientes	0,00	0,00	0,00	0,00	0,00	238.003,99	35.278,75	273.282,74
6	INVERSIONES REALES	0,00	0,00	0,00	0,00	0,00	47.223,00	0,00	47.223,00
60	PROYECTOS DE INVERSIÓN NUEVA	0,00	0,00	0,00	0,00	0,00	47.223,00	0,00	47.223,00
	Total Operaciones de Capital	0,00	0,00	0,00	0,00	0,00	47.223,00	0,00	47.223,00
	Total operaciones no financieras	0,00	0,00	0,00	0,00	0,00	285.226,99	35.278,75	320.505,74
	Total Programa	0,00	0,00	0,00	0,00	0,00	285.226,99	35.278,75	320.505,74

MODIFICACIONES DE CRÉDITO

Sección	18	EDUCACIÓN, CULTURA Y DEPORTES
Órgano Gestor	1805	DIRECCIÓN GENERAL DE ORGANIZACIÓN, CALIDAD EDUCATIVA Y FORMACIÓN PROFESIONAL
Programa	423A	PROMOCIÓN EDUCATIVA

(IMPORTE EN EUROS)

CÓDIGO	Capítulo/Artículo	EXTRAORDINA-RIOS	SUPLEMENTOS	MODIFICACIONES TÉCNICAS	AMPLIACIONES	GENERACIONES	TRANSFEREN-CIAS	INCORPORACIÓN DE REMANENTES	TOTAL MODIFICACIONES
2	GASTOS EN BIENES CORRIENTES Y SER-VICIOS	0,00	0,00	0,00	0,00	1.291.185,16	4.743.638,85	0,00	6.034.824,01
22	MATERIALES, SUMINISTROS Y OTROS	0,00	0,00	0,00	0,00	1.291.185,16	4.743.638,85	0,00	6.034.824,01
23	INDEMNIZACIONES POR RAZÓN DE SERVI-CIO	0,00	0,00	0,00	0,00	0,00	0,00	0,00	0,00
4	TRANSFERENCIAS CORRIENTES	0,00	0,00	0,00	0,00	534.389,00	670.953,71-	426.948,50	290.383,79
42	A EMPRESAS PÚBLICAS DE LA JUNTA Y OTROS ENTES PÚBLICOS	0,00	0,00	0,00	0,00	0,00	0,00	2.200,00	2.200,00
46	A CORPORACIONES LOCALES	0,00	0,00	0,00	0,00	0,00	126.784,17	401.922,45	528.706,62
48	A FAMILIAS E INSTITUCIONES SIN FIN DE LUCRO	0,00	0,00	0,00	0,00	534.389,00	797.737,88-	22.826,05	240.522,83-
	Total Operaciones Corrientes	0,00	0,00	0,00	0,00	1.825.574,16	4.072.685,14	426.948,50	6.325.207,80
6	INVERSIONES REALES	0,00	0,00	0,00	0,00	0,00	137.200,00-	0,00	137.200,00-
60	PROYECTOS DE INVERSIÓN NUEVA	0,00	0,00	0,00	0,00	0,00	137.200,00-	0,00	137.200,00-
	Total Operaciones de Capital	0,00	0,00	0,00	0,00	0,00	137.200,00-	0,00	137.200,00-
	Total operaciones no financieras	0,00	0,00	0,00	0,00	1.825.574,16	3.935.485,14	426.948,50	6.188.007,80
	Total Programa	0,00	0,00	0,00	0,00	1.825.574,16	3.935.485,14	426.948,50	6.188.007,80
	Total Órgano Gestor	0,00	0,00	0,00	0,00	3.091.401,16	3.313.368,50	14.517.957,97	20.922.727,63

MODIFICACIONES DE CRÉDITO

Sección	18	EDUCACIÓN, CULTURA Y DEPORTES
Órgano Gestor	1807	DIRECCIÓN GENERAL DE UNIVERSIDADES, INVESTIGACIÓN E INNOVACIÓN
Programa	421A	DIRECCIÓN Y SERVICIOS GENERALES DE EDUCACIÓN, CULTURA Y DEPORTES

(IMPORTE EN EUROS)

CÓDIGO	Capítulo/Artículo	EXTRAORDINA-RIOS	SUPLEMENTOS	MODIFICACIONES TÉCNICAS	AMPLIACIONES	GENERACIONES	TRANSFEREN-CIAS	INCORPORACIÓN DE REMANENTES	TOTAL MODIFICACIONES
1	GASTOS DE PERSONAL	0,00	0,00	0,00	0,00	0,00	4.000,00-	0,00	4.000,00-
10	ALTOS CARGOS	0,00	0,00	0,00	0,00	0,00	4.000,00-	0,00	4.000,00-
	Total Operaciones Corrientes	0,00	0,00	0,00	0,00	0,00	4.000,00-	0,00	4.000,00-
	Total operaciones no financieras	0,00	0,00	0,00	0,00	0,00	4.000,00-	0,00	4.000,00-
	Total Programa	0,00	0,00	0,00	0,00	0,00	4.000,00-	0,00	4.000,00-

MODIFICACIONES DE CRÉDITO

Sección	18	EDUCACIÓN, CULTURA Y DEPORTES
Órgano Gestor	1807	DIRECCIÓN GENERAL DE UNIVERSIDADES, INVESTIGACIÓN E INNOVACIÓN
Programa	422C	ENSEÑANZA UNIVERSITARIA

(IMPORTE EN EUROS)

CÓDIGO	Capítulo/Artículo	EXTRAORDINA-RIOS	SUPLEMENTOS	MODIFICACIONES TÉCNICAS	AMPLIACIONES	GENERACIONES	TRANSFEREN-CIAS	INCORPORACIÓN DE REMANENTES	TOTAL MODIFICACIONES
1	GASTOS DE PERSONAL	0,00	0,00	0,00	0,00	0,00	143.235,37	0,00	143.235,37
12	FUNCIONARIOS (EXCEPTO DOCENTES Y DE INSTITUCIONES SANITARIAS)	0,00	0,00	0,00	0,00	0,00	143.235,37	0,00	143.235,37
2	GASTOS EN BIENES CORRIENTES Y SER-VICIOS	0,00	0,00	0,00	0,00	0,00	1.033.387,47	0,00	1.033.387,47
21	REPARACIONES, MANTENIMIENTO Y CON-SERVACIÓN	0,00	0,00	0,00	0,00	0,00	85.878,00	0,00	85.878,00
22	MATERIALES, SUMINISTROS Y OTROS	0,00	0,00	0,00	0,00	0,00	947.509,47	0,00	947.509,47
4	TRANSFERENCIAS CORRIENTES	0,00	0,00	0,00	0,00	609.195,27	3.385,00	0,00	612.580,27
42	A EMPRESAS PÚBLICAS DE LA JUNTA Y OTROS ENTES PÚBLICOS	0,00	0,00	0,00	0,00	609.195,27	0,00	0,00	609.195,27
48	A FAMILIAS E INSTITUCIONES SIN FIN DE LUCRO	0,00	0,00	0,00	0,00	0,00	3.385,00	0,00	3.385,00
	Total Operaciones Corrientes	0,00	0,00	0,00	0,00	609.195,27	1.180.007,84	0,00	1.789.203,11
6	INVERSIONES REALES	0,00	0,00	0,00	0,00	0,00	13.752,13-	0,00	13.752,13-
60	PROYECTOS DE INVERSIÓN NUEVA	0,00	0,00	0,00	0,00	0,00	13.752,13-	0,00	13.752,13-
61	PROYECTOS DE INVERSIÓN DE REPOSICIÓN	0,00	0,00	0,00	0,00	0,00	0,00	0,00	0,00
7	TRANSFERENCIAS DE CAPITAL	0,00	0,00	0,00	0,00	0,00	68.496,67-	0,00	68.496,67-
72	A EMPRESAS PÚBLICAS DE LA JUNTA Y OTROS ENTES PÚBLICOS	0,00	0,00	0,00	0,00	0,00	68.496,67-	0,00	68.496,67-
	Total Operaciones de Capital	0,00	0,00	0,00	0,00	0,00	82.248,80-	0,00	82.248,80-
	Total operaciones no financieras	0,00	0,00	0,00	0,00	609.195,27	1.097.759,04	0,00	1.706.954,31
	Total Programa	0,00	0,00	0,00	0,00	609.195,27	1.097.759,04	0,00	1.706.954,31

MODIFICACIONES DE CRÉDITO

Sección	18	EDUCACIÓN, CULTURA Y DEPORTES
Órgano Gestor	1807	DIRECCIÓN GENERAL DE UNIVERSIDADES, INVESTIGACIÓN E INNOVACIÓN
Programa	541B	INVESTIGACIÓN, INNOVACIÓN Y DESARROLLO TECNOLÓGICO

(IMPORTE EN EUROS)

CÓDIGO	Capítulo/Artículo	EXTRAORDINA-RIOS	SUPLEMENTOS	MODIFICACIONES TÉCNICAS	AMPLIACIONES	GENERACIONES	TRANSFEREN-CIAS	INCORPORACIÓN DE REMANENTES	TOTAL MODIFICACIONES
2	GASTOS EN BIENES CORRIENTES Y SER-VICIOS	0,00	0,00	0,00	0,00	0,00	101.587,42-	0,00	101.587,42-
22	MATERIALES, SUMINISTROS Y OTROS	0,00	0,00	0,00	0,00	0,00	101.587,42-	0,00	101.587,42-
4	TRANSFERENCIAS CORRIENTES	0,00	0,00	0,00	0,00	0,00	446.044,56-	0,00	446.044,56-
42	A EMPRESAS PÚBLICAS DE LA JUNTA Y OTROS ENTES PÚBLICOS	0,00	0,00	0,00	0,00	0,00	284.705,19	0,00	284.705,19
43	A LA ADMINISTRACIÓN DEL ESTADO, OO.AA., EE.PP. Y OTROS ENTES PÚBLICOS ESTATALES	0,00	0,00	0,00	0,00	0,00	91.780,00-	0,00	91.780,00-
47	A EMPRESAS PRIVADAS	0,00	0,00	0,00	0,00	0,00	697.862,75-	0,00	697.862,75-
48	A FAMILIAS E INSTITUCIONES SIN FIN DE LUCRO	0,00	0,00	0,00	0,00	0,00	58.893,00	0,00	58.893,00
	Total Operaciones Corrientes	0,00	0,00	0,00	0,00	0,00	547.631,98-	0,00	547.631,98-
7	TRANSFERENCIAS DE CAPITAL	0,00	0,00	0,00	0,00	0,00	669.494,34-	0,00	669.494,34-
72	A EMPRESAS PÚBLICAS DE LA JUNTA Y OTROS ENTES PÚBLICOS	0,00	0,00	0,00	0,00	0,00	625.102,78-	0,00	625.102,78-
77	A EMPRESAS PRIVADAS	0,00	0,00	0,00	0,00	0,00	44.391,56-	0,00	44.391,56-
	Total Operaciones de Capital	0,00	0,00	0,00	0,00	0,00	669.494,34-	0,00	669.494,34-
	Total operaciones no financieras	0,00	0,00	0,00	0,00	0,00	1.217.126,32-	0,00	1.217.126,32-
	Total Programa	0,00	0,00	0,00	0,00	0,00	1.217.126,32-	0,00	1.217.126,32-
	Total Órgano Gestor	0,00	0,00	0,00	0,00	609.195,27	123.367,28-	0,00	485.827,99

MODIFICACIONES DE CRÉDITO

Sección	18	EDUCACIÓN, CULTURA Y DEPORTES
Órgano Gestor	1808	DIRECCIÓN GENERAL DE CULTURA
Programa	126B	SERVICIO DE PUBLICACIONES

(IMPORTE EN EUROS)

CÓDIGO	Capítulo/Artículo	EXTRAORDINA-RIOS	SUPLEMENTOS	MODIFICACIONES TÉCNICAS	AMPLIACIONES	GENERACIONES	TRANSFEREN-CIAS	INCORPORACIÓN DE REMANENTES	TOTAL MODIFICACIONES
1	GASTOS DE PERSONAL	0,00	0,00	0,00	0,00	0,00	41.000,00-	0,00	41.000,00-
12	FUNCIONARIOS (EXCEPTO DOCENTES Y DE INSTITUCIONES SANITARIAS)	0,00	0,00	0,00	0,00	0,00	41.000,00-	0,00	41.000,00-
2	GASTOS EN BIENES CORRIENTES Y SER-VICIOS	0,00	0,00	0,00	0,00	0,00	225.961,63-	0,00	225.961,63-
22	MATERIALES, SUMINISTROS Y OTROS	0,00	0,00	0,00	0,00	0,00	225.961,63-	0,00	225.961,63-
	Total Operaciones Corrientes	0,00	0,00	0,00	0,00	0,00	266.961,63-	0,00	266.961,63-
	Total operaciones no financieras	0,00	0,00	0,00	0,00	0,00	266.961,63-	0,00	266.961,63-
	Total Programa	0,00	0,00	0,00	0,00	0,00	266.961,63-	0,00	266.961,63-

MODIFICACIONES DE CRÉDITO

Sección	18	EDUCACIÓN, CULTURA Y DEPORTES
Órgano Gestor	1808	DIRECCIÓN GENERAL DE CULTURA
Programa	452A	LIBROS, ARCHIVOS Y BIBLIOTECAS

(IMPORTE EN EUROS)

CÓDIGO	Capítulo/Artículo	EXTRAORDINA-RIOS	SUPLEMENTOS	MODIFICACIONES TÉCNICAS	AMPLIACIONES	GENERACIONES	TRANSFEREN-CIAS	INCORPORACIÓN DE REMANENTES	TOTAL MODIFICACIONES
1	GASTOS DE PERSONAL	0,00	0,00	0,00	0,00	0,00	592.132,00-	0,00	592.132,00-
12	FUNCIONARIOS (EXCEPTO DOCENTES Y DE INSTITUCIONES SANITARIAS)	0,00	0,00	0,00	0,00	0,00	619.566,40-	0,00	619.566,40-
15	INCENTIVOS AL RENDIMIENTO	0,00	0,00	0,00	0,00	0,00	27.434,40	0,00	27.434,40
2	GASTOS EN BIENES CORRIENTES Y SER-VICIOS	0,00	0,00	0,00	0,00	0,00	130.000,00-	0,00	130.000,00-
20	ARRENDAMIENTOS Y CÁNONES	0,00	0,00	0,00	0,00	0,00	25.000,00	0,00	25.000,00
21	REPARACIONES, MANTENIMIENTO Y CON-SERVACIÓN	0,00	0,00	0,00	0,00	0,00	125.000,00-	0,00	125.000,00-
22	MATERIALES, SUMINISTROS Y OTROS	0,00	0,00	0,00	0,00	0,00	30.000,00-	0,00	30.000,00-
	Total Operaciones Corrientes	0,00	0,00	0,00	0,00	0,00	722.132,00-	0,00	722.132,00-
6	INVERSIONES REALES	0,00	0,00	0,00	0,00	0,00	0,00	292.578,10	292.578,10
60	PROYECTOS DE INVERSIÓN NUEVA	0,00	0,00	0,00	0,00	0,00	0,00	292.578,10	292.578,10
7	TRANSFERENCIAS DE CAPITAL	0,00	0,00	0,00	0,00	0,00	0,00	705.694,99	705.694,99
76	A CORPORACIONES LOCALES	0,00	0,00	0,00	0,00	0,00	0,00	705.694,99	705.694,99
	Total Operaciones de Capital	0,00	0,00	0,00	0,00	0,00	0,00	998.273,09	998.273,09
	Total operaciones no financieras	0,00	0,00	0,00	0,00	0,00	722.132,00-	998.273,09	276.141,09
	Total Programa	0,00	0,00	0,00	0,00	0,00	722.132,00-	998.273,09	276.141,09

MODIFICACIONES DE CRÉDITO

Sección	18	EDUCACIÓN, CULTURA Y DEPORTES
Órgano Gestor	1808	DIRECCIÓN GENERAL DE CULTURA
Programa	455A	GESTIÓN CULTURAL

(IMPORTE EN EUROS)

CÓDIGO	Capítulo/Artículo	EXTRAORDINA-RIOS	SUPLEMENTOS	MODIFICACIONES TÉCNICAS	AMPLIACIONES	GENERACIONES	TRANSFEREN-CIAS	INCORPORACIÓN DE REMANENTES	TOTAL MODIFICACIONES
1	GASTOS DE PERSONAL	0,00	0,00	0,00	0,00	0,00	35.000,00-	0,00	35.000,00-
12	FUNCIONARIOS (EXCEPTO DOCENTES Y DE INSTITUCIONES SANITARIAS)	0,00	0,00	0,00	0,00	0,00	35.000,00-	0,00	35.000,00-
2	GASTOS EN BIENES CORRIENTES Y SER-VICIOS	0,00	0,00	0,00	0,00	0,00	441.000,00-	0,00	441.000,00-
22	MATERIALES, SUMINISTROS Y OTROS	0,00	0,00	0,00	0,00	0,00	441.000,00-	0,00	441.000,00-
4	TRANSFERENCIAS CORRIENTES	0,00	0,00	0,00	0,00	0,00	250.952,56	0,00	250.952,56
46	A CORPORACIONES LOCALES	0,00	0,00	0,00	0,00	0,00	300.000,00	0,00	300.000,00
47	A EMPRESAS PRIVADAS	0,00	0,00	0,00	0,00	0,00	22.918,83-	0,00	22.918,83-
48	A FAMILIAS E INSTITUCIONES SIN FIN DE LUCRO	0,00	0,00	0,00	0,00	0,00	26.128,61-	0,00	26.128,61-
	Total Operaciones Corrientes	0,00	0,00	0,00	0,00	0,00	225.047,44-	0,00	225.047,44-
7	TRANSFERENCIAS DE CAPITAL	0,00	0,00	0,00	0,00	0,00	430.016,80	0,00	430.016,80
76	A CORPORACIONES LOCALES	0,00	0,00	0,00	0,00	0,00	430.016,80	0,00	430.016,80
	Total Operaciones de Capital	0,00	0,00	0,00	0,00	0,00	430.016,80	0,00	430.016,80
	Total operaciones no financieras	0,00	0,00	0,00	0,00	0,00	204.969,36	0,00	204.969,36
	Total Programa	0,00	0,00	0,00	0,00	0,00	204.969,36	0,00	204.969,36

MODIFICACIONES DE CRÉDITO

Sección	18	EDUCACIÓN, CULTURA Y DEPORTES
Órgano Gestor	1808	DIRECCIÓN GENERAL DE CULTURA
Programa	458A	PATRIMONIO ARTÍSTICO Y MUSEOS

(IMPORTE EN EUROS)

CÓDIGO	Capítulo/Artículo	EXTRAORDINA-RIOS	SUPLEMENTOS	MODIFICACIONES TÉCNICAS	AMPLIACIONES	GENERACIONES	TRANSFEREN-CIAS	INCORPORACIÓN DE REMANENTES	TOTAL MODIFICACIONES
1	GASTOS DE PERSONAL	0,00	0,00	0,00	0,00	0,00	580.000,00-	0,00	580.000,00-
12	FUNCIONARIOS (EXCEPTO DOCENTES Y DE INSTITUCIONES SANITARIAS)	0,00	0,00	0,00	0,00	0,00	582.760,00-	0,00	582.760,00-
15	INCENTIVOS AL RENDIMIENTO	0,00	0,00	0,00	0,00	0,00	2.760,00	0,00	2.760,00
2	GASTOS EN BIENES CORRIENTES Y SER-VICIOS	0,00	0,00	0,00	0,00	0,00	150.000,00	0,00	150.000,00
20	ARRENDAMIENTOS Y CÁNONES	0,00	0,00	0,00	0,00	0,00	47.700,00	0,00	47.700,00
21	REPARACIONES, MANTENIMIENTO Y CON-SERVACIÓN	0,00	0,00	0,00	0,00	0,00	67.700,00-	0,00	67.700,00-
22	MATERIALES, SUMINISTROS Y OTROS	0,00	0,00	0,00	0,00	0,00	170.000,00	0,00	170.000,00
4	TRANSFERENCIAS CORRIENTES	0,00	0,00	0,00	0,00	0,00	356.107,50-	0,00	356.107,50-
42	A EMPRESAS PÚBLICAS DE LA JUNTA Y OTROS ENTES PÚBLICOS	0,00	0,00	0,00	0,00	0,00	356.107,50-	0,00	356.107,50-
	Total Operaciones Corrientes	0,00	0,00	0,00	0,00	0,00	786.107,50-	0,00	786.107,50-
6	INVERSIONES REALES	0,00	0,00	0,00	0,00	0,00	545.879,73	0,00	545.879,73
61	PROYECTOS DE INVERSIÓN DE REPOSICIÓN	0,00	0,00	0,00	0,00	0,00	545.879,73	0,00	545.879,73
7	TRANSFERENCIAS DE CAPITAL	0,00	0,00	0,00	0,00	0,00	266.574,55	0,00	266.574,55
72	A EMPRESAS PÚBLICAS DE LA JUNTA Y OTROS ENTES PÚBLICOS	0,00	0,00	0,00	0,00	0,00	557.445,21	0,00	557.445,21
76	A CORPORACIONES LOCALES	0,00	0,00	0,00	0,00	0,00	98.337,12-	0,00	98.337,12-
77	A EMPRESAS PRIVADAS	0,00	0,00	0,00	0,00	0,00	50.830,00-	0,00	50.830,00-

MODIFICACIONES DE CRÉDITO

Sección	18	EDUCACIÓN, CULTURA Y DEPORTES
Órgano Gestor	1808	DIRECCIÓN GENERAL DE CULTURA
Programa	458A	PATRIMONIO ARTÍSTICO Y MUSEOS

(IMPORTE EN EUROS)

CÓDIGO	Capítulo/Artículo	EXTRAORDINA-RIOS	SUPLEMENTOS	MODIFICACIONES TÉCNICAS	AMPLIACIONES	GENERACIONES	TRANSFEREN-CIAS	INCORPORACIÓN DE REMANENTES	TOTAL MODIFICACIONES
78	A FAMILIAS E INSTITUCIONES SIN FIN DE LUCRO	0,00	0,00	0,00	0,00	0,00	141.703,54-	0,00	141.703,54-
	Total Operaciones de Capital	0,00	0,00	0,00	0,00	0,00	812.454,28	0,00	812.454,28
	Total operaciones no financieras	0,00	0,00	0,00	0,00	0,00	26.346,78	0,00	26.346,78
	Total Programa	0,00	0,00	0,00	0,00	0,00	26.346,78	0,00	26.346,78
	Total Órgano Gestor	0,00	0,00	0,00	0,00	0,00	757.777,49-	998.273,09	240.495,60

MODIFICACIONES DE CRÉDITO

Sección	18	EDUCACIÓN, CULTURA Y DEPORTES
Órgano Gestor	1809	DIRECCIÓN GENERAL DE DEPORTES
Programa	457A	INFRAESTRUCTURA, FOMENTO Y APOYO AL DEPORTE

(IMPORTE EN EUROS)

CÓDIGO	Capítulo/Artículo	EXTRAORDINA-RIOS	SUPLEMENTOS	MODIFICACIONES TÉCNICAS	AMPLIACIONES	GENERACIONES	TRANSFEREN-CIAS	INCORPORACIÓN DE REMANENTES	TOTAL MODIFICACIONES
1	GASTOS DE PERSONAL	0,00	0,00	0,00	0,00	0,00	144.000,00	0,00	144.000,00
12	FUNCIONARIOS (EXCEPTO DOCENTES Y DE INSTITUCIONES SANITARIAS)	0,00	0,00	0,00	0,00	0,00	144.000,00	0,00	144.000,00
2	GASTOS EN BIENES CORRIENTES Y SER-VICIOS	0,00	0,00	0,00	0,00	0,00	156.000,00-	0,00	156.000,00-
22	MATERIALES, SUMINISTROS Y OTROS	0,00	0,00	0,00	0,00	0,00	156.000,00-	0,00	156.000,00-
4	TRANSFERENCIAS CORRIENTES	0,00	0,00	0,00	0,00	0,00	0,00	0,00	0,00
46	A CORPORACIONES LOCALES	0,00	0,00	0,00	0,00	0,00	1.900,00-	0,00	1.900,00-
48	A FAMILIAS E INSTITUCIONES SIN FIN DE LUCRO	0,00	0,00	0,00	0,00	0,00	1.900,00	0,00	1.900,00
	Total Operaciones Corrientes	0,00	0,00	0,00	0,00	0,00	12.000,00-	0,00	12.000,00-
6	INVERSIONES REALES	0,00	0,00	0,00	0,00	0,00	298.108,62	0,00	298.108,62
60	PROYECTOS DE INVERSIÓN NUEVA	0,00	0,00	0,00	0,00	0,00	298.108,62	0,00	298.108,62
61	PROYECTOS DE INVERSIÓN DE REPOSICIÓN	0,00	0,00	0,00	0,00	0,00	0,00	0,00	0,00
7	TRANSFERENCIAS DE CAPITAL	0,00	0,00	0,00	0,00	0,00	2.639.997,11	0,00	2.639.997,11
76	A CORPORACIONES LOCALES	0,00	0,00	0,00	0,00	0,00	2.639.997,11	0,00	2.639.997,11
	Total Operaciones de Capital	0,00	0,00	0,00	0,00	0,00	2.938.105,73	0,00	2.938.105,73
	Total operaciones no financieras	0,00	0,00	0,00	0,00	0,00	2.926.105,73	0,00	2.926.105,73
	Total Programa	0,00	0,00	0,00	0,00	0,00	2.926.105,73	0,00	2.926.105,73
	Total Órgano Gestor	0,00	0,00	0,00	0,00	0,00	2.926.105,73	0,00	2.926.105,73
	Total Sección	0,00	0,00	0,00	0,00	11.694.118,43	27.658.591,58-	15.516.231,06	448.242,09-

MODIFICACIONES DE CRÉDITO

Sección	19	EMPLEO Y ECONOMÍA
Órgano Gestor	1902	SECRETARÍA GENERAL
Programa	321A	DIRECCIÓN Y SERVICIOS GENERALES DE EMPLEO Y ECONOMÍA

(IMPORTE EN EUROS)

CÓDIGO	Capítulo/Artículo	EXTRAORDINA-RIOS	SUPLEMENTOS	MODIFICACIONES TÉCNICAS	AMPLIACIONES	GENERACIONES	TRANSFEREN-CIAS	INCORPORACIÓN DE REMANENTES	TOTAL MODIFICACIONES
1	GASTOS DE PERSONAL	0,00	0,00	0,00	0,00	0,00	312.200,00-	0,00	312.200,00-
11	PERSONAL EVENTUAL	0,00	0,00	0,00	0,00	0,00	330.000,00-	0,00	330.000,00-
16	CUOTAS, PRESTACIONES Y GASTOS SOCIALES A CARGO DEL EMPLEADOR	0,00	0,00	0,00	0,00	0,00	17.800,00	0,00	17.800,00
2	GASTOS EN BIENES CORRIENTES Y SERVICIOS	0,00	0,00	0,00	0,00	0,00	260.000,00	0,00	260.000,00
20	ARRENDAMIENTOS Y CÁNONES	0,00	0,00	0,00	0,00	0,00	210.000,00	0,00	210.000,00
21	REPARACIONES, MANTENIMIENTO Y CONSERVACIÓN	0,00	0,00	0,00	0,00	0,00	50.000,00	0,00	50.000,00
22	MATERIALES, SUMINISTROS Y OTROS	0,00	0,00	0,00	0,00	0,00	0,00	0,00	0,00
23	INDEMNIZACIONES POR RAZÓN DE SERVICIO	0,00	0,00	0,00	0,00	0,00	0,00	0,00	0,00
	Total Operaciones Corrientes	0,00	0,00	0,00	0,00	0,00	52.200,00-	0,00	52.200,00-
6	INVERSIONES REALES	0,00	0,00	0,00	0,00	0,00	1.979.495,47-	3.064.146,83	1.084.651,36
60	PROYECTOS DE INVERSIÓN NUEVA	0,00	0,00	0,00	0,00	0,00	2.141.995,47-	3.064.146,83	922.151,36
61	PROYECTOS DE INVERSIÓN DE REPOSICIÓN	0,00	0,00	0,00	0,00	0,00	162.500,00	0,00	162.500,00
7	TRANSFERENCIAS DE CAPITAL	0,00	0,00	0,00	0,00	0,00	341.000,00-	0,00	341.000,00-
72	A EMPRESAS PÚBLICAS DE LA JUNTA Y OTROS ENTES PÚBLICOS	0,00	0,00	0,00	0,00	0,00	341.000,00-	0,00	341.000,00-
	Total Operaciones de Capital	0,00	0,00	0,00	0,00	0,00	2.320.495,47-	3.064.146,83	743.651,36
	Total operaciones no financieras	0,00	0,00	0,00	0,00	0,00	2.372.695,47-	3.064.146,83	691.451,36

MODIFICACIONES DE CRÉDITO

Sección	19	EMPLEO Y ECONOMÍA
Órgano Gestor	1902	SECRETARÍA GENERAL
Programa	321A	DIRECCIÓN Y SERVICIOS GENERALES DE EMPLEO Y ECONOMÍA

(IMPORTE EN EUROS)

CÓDIGO	Capítulo/Artículo	EXTRAORDINA-RIOS	SUPLEMENTOS	MODIFICACIONES TÉCNICAS	AMPLIACIONES	GENERACIONES	TRANSFEREN-CIAS	INCORPORACIÓN DE REMANENTES	TOTAL MODIFICACIONES
8	ACTIVOS FINANCIEROS	0,00	0,00	0,00	0,00	0,00	66.910,00	0,00	66.910,00
82	CONCESIÓN DE PRÉSTAMOS	0,00	0,00	0,00	0,00	0,00	66.910,00	0,00	66.910,00
	Total Operaciones financieras	0,00	0,00	0,00	0,00	0,00	66.910,00	0,00	66.910,00
	Total Programa	0,00	0,00	0,00	0,00	0,00	2.305.785,47-	3.064.146,83	758.361,36

MODIFICACIONES DE CRÉDITO

Sección	19	EMPLEO Y ECONOMÍA
Órgano Gestor	1902	SECRETARÍA GENERAL
Programa	323A	PROMOCIÓN Y SERVICIOS DE LA JUVENTUD

(IMPORTE EN EUROS)

CÓDIGO	Capítulo/Artículo	EXTRAORDINA-RIOS	SUPLEMENTOS	MODIFICACIONES TÉCNICAS	AMPLIACIONES	GENERACIONES	TRANSFEREN-CIAS	INCORPORACIÓN DE REMANENTES	TOTAL MODIFICACIONES
1	GASTOS DE PERSONAL	0,00	0,00	0,00	0,00	0,00	227.933,35	0,00	227.933,35
12	FUNCIONARIOS (EXCEPTO DOCENTES Y DE INSTITUCIONES SANITARIAS)	0,00	0,00	0,00	0,00	0,00	120.543,27	0,00	120.543,27
13	LABORALES (EXCEPTO DE INSTITUCIONES SANITARIAS)	0,00	0,00	0,00	0,00	0,00	71.344,03	0,00	71.344,03
16	CUOTAS, PRESTACIONES Y GASTOS SOCIALES A CARGO DEL EMPLEADOR	0,00	0,00	0,00	0,00	0,00	36.046,05	0,00	36.046,05
	Total Operaciones Corrientes	0,00	0,00	0,00	0,00	0,00	227.933,35	0,00	227.933,35
	Total operaciones no financieras	0,00	0,00	0,00	0,00	0,00	227.933,35	0,00	227.933,35
	Total Programa	0,00	0,00	0,00	0,00	0,00	227.933,35	0,00	227.933,35

MODIFICACIONES DE CRÉDITO

Sección	19	EMPLEO Y ECONOMÍA
Órgano Gestor	1902	SECRETARÍA GENERAL
Programa	521B	DESARROLLO DE LA SOCIEDAD DE LA INFORMACIÓN

(IMPORTE EN EUROS)

CÓDIGO	Capítulo/Artículo	EXTRAORDINA-RIOS	SUPLEMENTOS	MODIFICACIONES TÉCNICAS	AMPLIACIONES	GENERACIONES	TRANSFEREN-CIAS	INCORPORACIÓN DE REMANENTES	TOTAL MODIFICACIONES
2	GASTOS EN BIENES CORRIENTES Y SER-VICIOS	0,00	0,00	0,00	0,00	0,00	7.507,32	0,00	7.507,32
22	MATERIALES, SUMINISTROS Y OTROS	0,00	0,00	0,00	0,00	0,00	7.507,32	0,00	7.507,32
	Total Operaciones Corrientes	0,00	0,00	0,00	0,00	0,00	7.507,32	0,00	7.507,32
6	INVERSIONES REALES	0,00	0,00	0,00	0,00	0,00	7.507,32-	607.366,94	599.859,62
60	PROYECTOS DE INVERSIÓN NUEVA	0,00	0,00	0,00	0,00	0,00	7.507,32-	607.366,94	599.859,62
	Total Operaciones de Capital	0,00	0,00	0,00	0,00	0,00	7.507,32-	607.366,94	599.859,62
	Total operaciones no financieras	0,00	0,00	0,00	0,00	0,00	0,00	607.366,94	607.366,94
	Total Programa	0,00	0,00	0,00	0,00	0,00	0,00	607.366,94	607.366,94
	Total Órgano Gestor	0,00	0,00	0,00	0,00	0,00	2.077.852,12-	3.671.513,77	1.593.661,65

MODIFICACIONES DE CRÉDITO

Sección	19	EMPLEO Y ECONOMÍA
Órgano Gestor	1903	DIRECCIÓN GENERAL DE RELACIONES LABORALES
Programa	322A	FOMENTO DEL AUTOEMPLEO Y RELACIONES LABORALES

(IMPORTE EN EUROS)

CÓDIGO	Capítulo/Artículo	EXTRAORDINA-RIOS	SUPLEMENTOS	MODIFICACIONES TÉCNICAS	AMPLIACIONES	GENERACIONES	TRANSFEREN-CIAS	INCORPORACIÓN DE REMANENTES	TOTAL MODIFICACIONES
1	GASTOS DE PERSONAL	0,00	0,00	0,00	0,00	0,00	420.000,00-	0,00	420.000,00-
12	FUNCIONARIOS (EXCEPTO DOCENTES Y DE INSTITUCIONES SANITARIAS)	0,00	0,00	0,00	0,00	0,00	420.000,00-	0,00	420.000,00-
2	GASTOS EN BIENES CORRIENTES Y SER-VICIOS	0,00	0,00	0,00	0,00	0,00	27.000,00-	0,00	27.000,00-
22	MATERIALES, SUMINISTROS Y OTROS	0,00	0,00	0,00	0,00	0,00	27.000,00-	0,00	27.000,00-
23	INDEMNIZACIONES POR RAZÓN DE SERVI-CIO	0,00	0,00	0,00	0,00	0,00	0,00	0,00	0,00
4	TRANSFERENCIAS CORRIENTES	0,00	0,00	0,00	0,00	0,00	2.127.384,61-	7.160.211,90	5.032.827,29
46	A CORPORACIONES LOCALES	0,00	0,00	0,00	0,00	0,00	0,00	47.360,07	47.360,07
47	A EMPRESAS PRIVADAS	0,00	0,00	0,00	0,00	0,00	2.142.384,61-	5.357.719,06	3.215.334,45
48	A FAMILIAS E INSTITUCIONES SIN FIN DE LUCRO	0,00	0,00	0,00	0,00	0,00	15.000,00	1.755.132,77	1.770.132,77
	Total Operaciones Corrientes	0,00	0,00	0,00	0,00	0,00	2.574.384,61-	7.160.211,90	4.585.827,29
7	TRANSFERENCIAS DE CAPITAL	0,00	0,00	0,00	0,00	0,00	330.059,35-	3.083.379,19	2.753.319,84
77	A EMPRESAS PRIVADAS	0,00	0,00	0,00	0,00	0,00	315.059,35-	2.725.449,19	2.410.389,84
78	A FAMILIAS E INSTITUCIONES SIN FIN DE LUCRO	0,00	0,00	0,00	0,00	0,00	15.000,00-	357.930,00	342.930,00
	Total Operaciones de Capital	0,00	0,00	0,00	0,00	0,00	330.059,35-	3.083.379,19	2.753.319,84
	Total operaciones no financieras	0,00	0,00	0,00	0,00	0,00	2.904.443,96-	10.243.591,09	7.339.147,13
	Total Programa	0,00	0,00	0,00	0,00	0,00	2.904.443,96-	10.243.591,09	7.339.147,13
	Total Órgano Gestor	0,00	0,00	0,00	0,00	0,00	2.904.443,96-	10.243.591,09	7.339.147,13

MODIFICACIONES DE CRÉDITO

Sección	19	EMPLEO Y ECONOMÍA
Órgano Gestor	1904	DIRECCIÓN GENERAL DE SEGURIDAD Y SALUD LABORAL
Programa	315A	PREVENCIÓN DE RIESGOS

(IMPORTE EN EUROS)

CÓDIGO	Capítulo/Artículo	EXTRAORDINA-RIOS	SUPLEMENTOS	MODIFICACIONES TÉCNICAS	AMPLIACIONES	GENERACIONES	TRANSFEREN-CIAS	INCORPORACIÓN DE REMANENTES	TOTAL MODIFICACIONES
1	GASTOS DE PERSONAL	0,00	0,00	0,00	0,00	0,00	134.000,00-	0,00	134.000,00-
12	FUNCIONARIOS (EXCEPTO DOCENTES Y DE INSTITUCIONES SANITARIAS)	0,00	0,00	0,00	0,00	0,00	176.000,00-	0,00	176.000,00-
15	INCENTIVOS AL RENDIMIENTO	0,00	0,00	0,00	0,00	0,00	42.000,00	0,00	42.000,00
2	GASTOS EN BIENES CORRIENTES Y SER-VICIOS	0,00	0,00	0,00	0,00	0,00	673.000,00-	0,00	673.000,00-
22	MATERIALES, SUMINISTROS Y OTROS	0,00	0,00	0,00	0,00	0,00	673.000,00-	0,00	673.000,00-
23	INDEMNIZACIONES POR RAZÓN DE SERVI-CIO	0,00	0,00	0,00	0,00	0,00	0,00	0,00	0,00
	Total Operaciones Corrientes	0,00	0,00	0,00	0,00	0,00	807.000,00-	0,00	807.000,00-
	Total operaciones no financieras	0,00	0,00	0,00	0,00	0,00	807.000,00-	0,00	807.000,00-
	Total Programa	0,00	0,00	0,00	0,00	0,00	807.000,00-	0,00	807.000,00-
	Total Órgano Gestor	0,00	0,00	0,00	0,00	0,00	807.000,00-	0,00	807.000,00-

MODIFICACIONES DE CRÉDITO

Sección	19	EMPLEO Y ECONOMÍA
Órgano Gestor	1908	DIRECCIÓN GENERAL DE EMPLEO Y JUVENTUD
Programa	321A	DIRECCIÓN Y SERVICIOS GENERALES DE EMPLEO Y ECONOMÍA

(IMPORTE EN EUROS)

CÓDIGO	Capítulo/Artículo	EXTRAORDINA-RIOS	SUPLEMENTOS	MODIFICACIONES TÉCNICAS	AMPLIACIONES	GENERACIONES	TRANSFEREN-CIAS	INCORPORACIÓN DE REMANENTES	TOTAL MODIFICACIONES
1	GASTOS DE PERSONAL	0,00	0,00	0,00	0,00	0,00	391.723,75-	163.952,43	227.771,32-
12	FUNCIONARIOS (EXCEPTO DOCENTES Y DE INSTITUCIONES SANITARIAS)	0,00	0,00	0,00	0,00	0,00	859.016,79-	132.136,06	726.880,73-
16	CUOTAS, PRESTACIONES Y GASTOS SOCIALES A CARGO DEL EMPLEADOR	0,00	0,00	0,00	0,00	0,00	467.293,04	31.816,37	499.109,41
2	GASTOS EN BIENES CORRIENTES Y SERVICIOS	0,00	0,00	0,00	0,00	0,00	250.000,00-	0,00	250.000,00-
22	MATERIALES, SUMINISTROS Y OTROS	0,00	0,00	0,00	0,00	0,00	250.000,00-	0,00	250.000,00-
23	INDEMNIZACIONES POR RAZÓN DE SERVICIO	0,00	0,00	0,00	0,00	0,00	0,00	0,00	0,00
	Total Operaciones Corrientes	0,00	0,00	0,00	0,00	0,00	641.723,75-	163.952,43	477.771,32-
	Total operaciones no financieras	0,00	0,00	0,00	0,00	0,00	641.723,75-	163.952,43	477.771,32-
8	ACTIVOS FINANCIEROS	0,00	0,00	0,00	0,00	0,00	55.060,00-	0,00	55.060,00-
82	CONCESIÓN DE PRÉSTAMOS	0,00	0,00	0,00	0,00	0,00	55.060,00-	0,00	55.060,00-
	Total Operaciones financieras	0,00	0,00	0,00	0,00	0,00	55.060,00-	0,00	55.060,00-
	Total Programa	0,00	0,00	0,00	0,00	0,00	696.783,75-	163.952,43	532.831,32-

MODIFICACIONES DE CRÉDITO

Sección	19	EMPLEO Y ECONOMÍA
Órgano Gestor	1908	DIRECCIÓN GENERAL DE EMPLEO Y JUVENTUD
Programa	322B	FOMENTO Y GESTIÓN EMPLEO

(IMPORTE EN EUROS)

CÓDIGO	Capítulo/Artículo	EXTRAORDINA-RIOS	SUPLEMENTOS	MODIFICACIONES TÉCNICAS	AMPLIACIONES	GENERACIONES	TRANSFEREN-CIAS	INCORPORACIÓN DE REMANENTES	TOTAL MODIFICACIONES
4	TRANSFERENCIAS CORRIENTES	0,00	0,00	0,00	0,00	0,00	5.525.235,75	14.993.214,45	20.518.450,20
40	A LA JUNTA DE COMUNIDADES DE CASTI-LLA-LA MANCHA	0,00	0,00	0,00	0,00	0,00	13.662,62-	221.522,12	207.859,50
46	A CORPORACIONES LOCALES	0,00	0,00	0,00	0,00	0,00	3.200.384,56	3.891.729,20	7.092.113,76
47	A EMPRESAS PRIVADAS	0,00	0,00	0,00	0,00	0,00	6.485.038,69	2.108.422,46	8.593.461,15
48	A FAMILIAS E INSTITUCIONES SIN FIN DE LUCRO	0,00	0,00	0,00	0,00	0,00	4.146.524,88-	8.771.540,67	4.625.015,79
	Total Operaciones Corrientes	0,00	0,00	0,00	0,00	0,00	5.525.235,75	14.993.214,45	20.518.450,20
	Total operaciones no financieras	0,00	0,00	0,00	0,00	0,00	5.525.235,75	14.993.214,45	20.518.450,20
	Total Programa	0,00	0,00	0,00	0,00	0,00	5.525.235,75	14.993.214,45	20.518.450,20

MODIFICACIONES DE CRÉDITO

Sección	19	EMPLEO Y ECONOMÍA
Órgano Gestor	1908	DIRECCIÓN GENERAL DE EMPLEO Y JUVENTUD
Programa	322D	EMPLEO Y DESARROLO LOCAL

(IMPORTE EN EUROS)

CÓDIGO	Capítulo/Artículo	EXTRAORDINA-RIOS	SUPLEMENTOS	MODIFICACIONES TÉCNICAS	AMPLIACIONES	GENERACIONES	TRANSFEREN-CIAS	INCORPORACIÓN DE REMANENTES	TOTAL MODIFICACIONES
4	TRANSFERENCIAS CORRIENTES	0,00	0,00	0,00	0,00	0,00	2.034.072,57-	2.891.540,32	857.467,75
46	A CORPORACIONES LOCALES	0,00	0,00	0,00	0,00	0,00	2.034.072,57-	2.891.540,32	857.467,75
	Total Operaciones Corrientes	0,00	0,00	0,00	0,00	0,00	2.034.072,57-	2.891.540,32	857.467,75
	Total operaciones no financieras	0,00	0,00	0,00	0,00	0,00	2.034.072,57-	2.891.540,32	857.467,75
	Total Programa	0,00	0,00	0,00	0,00	0,00	2.034.072,57-	2.891.540,32	857.467,75

MODIFICACIONES DE CRÉDITO

Sección	19	EMPLEO Y ECONOMÍA
Órgano Gestor	1908	DIRECCIÓN GENERAL DE EMPLEO Y JUVENTUD
Programa	323A	PROMOCIÓN Y SERVICIOS DE LA JUVENTUD

(IMPORTE EN EUROS)

CÓDIGO	Capítulo/Artículo	EXTRAORDINA-RIOS	SUPLEMENTOS	MODIFICACIONES TÉCNICAS	AMPLIACIONES	GENERACIONES	TRANSFEREN-CIAS	INCORPORACIÓN DE REMANENTES	TOTAL MODIFICACIONES
1	GASTOS DE PERSONAL	0,00	0,00	0,00	0,00	0,00	1.880.933,35-	0,00	1.880.933,35-
12	FUNCIONARIOS (EXCEPTO DOCENTES Y DE INSTITUCIONES SANITARIAS)	0,00	0,00	0,00	0,00	0,00	1.773.543,27-	0,00	1.773.543,27-
13	LABORALES (EXCEPTO DE INSTITUCIONES SANITARIAS)	0,00	0,00	0,00	0,00	0,00	71.344,03-	0,00	71.344,03-
16	CUOTAS, PRESTACIONES Y GASTOS SOCIA-LES A CARGO DEL EMPLEADOR	0,00	0,00	0,00	0,00	0,00	36.046,05-	0,00	36.046,05-
4	TRANSFERENCIAS CORRIENTES	0,00	0,00	0,00	0,00	0,00	0,00	0,00	0,00
46	A CORPORACIONES LOCALES	0,00	0,00	0,00	0,00	0,00	408.000,00-	0,00	408.000,00-
48	A FAMILIAS E INSTITUCIONES SIN FIN DE LUCRO	0,00	0,00	0,00	0,00	0,00	408.000,00	0,00	408.000,00
	Total Operaciones Corrientes	0,00	0,00	0,00	0,00	0,00	1.880.933,35-	0,00	1.880.933,35-
6	INVERSIONES REALES	0,00	0,00	0,00	0,00	0,00	234.500,00-	0,00	234.500,00-
60	PROYECTOS DE INVERSIÓN NUEVA	0,00	0,00	0,00	0,00	0,00	72.000,00-	0,00	72.000,00-
61	PROYECTOS DE INVERSIÓN DE REPOSICIÓN	0,00	0,00	0,00	0,00	0,00	162.500,00-	0,00	162.500,00-
	Total Operaciones de Capital	0,00	0,00	0,00	0,00	0,00	234.500,00-	0,00	234.500,00-
	Total operaciones no financieras	0,00	0,00	0,00	0,00	0,00	2.115.433,35-	0,00	2.115.433,35-
	Total Programa	0,00	0,00	0,00	0,00	0,00	2.115.433,35-	0,00	2.115.433,35-
	Total Órgano Gestor	0,00	0,00	0,00	0,00	0,00	678.946,08	18.048.707,20	18.727.653,28

MODIFICACIONES DE CRÉDITO

Sección	19	EMPLEO Y ECONOMÍA
Órgano Gestor	1909	DIRECCIÓN GENERAL DE FORMACIÓN
Programa	321A	DIRECCIÓN Y SERVICIOS GENERALES DE EMPLEO Y ECONOMÍA

(IMPORTE EN EUROS)

CÓDIGO	Capítulo/Artículo	EXTRAORDINA-RIOS	SUPLEMENTOS	MODIFICACIONES TÉCNICAS	AMPLIACIONES	GENERACIONES	TRANSFEREN-CIAS	INCORPORACIÓN DE REMANENTES	TOTAL MODIFICACIONES
1	GASTOS DE PERSONAL	0,00	0,00	0,00	0,00	0,00	107.000,00-	0,00	107.000,00-
12	FUNCIONARIOS (EXCEPTO DOCENTES Y DE INSTITUCIONES SANITARIAS)	0,00	0,00	0,00	0,00	0,00	107.000,00-	0,00	107.000,00-
2	GASTOS EN BIENES CORRIENTES Y SER-VICIOS	0,00	0,00	0,00	0,00	0,00	110.000,00-	0,00	110.000,00-
22	MATERIALES, SUMINISTROS Y OTROS	0,00	0,00	0,00	0,00	0,00	110.000,00-	0,00	110.000,00-
23	INDEMNIZACIONES POR RAZÓN DE SERVI-CIO	0,00	0,00	0,00	0,00	0,00	0,00	0,00	0,00
	Total Operaciones Corrientes	0,00	0,00	0,00	0,00	0,00	217.000,00-	0,00	217.000,00-
	Total operaciones no financieras	0,00	0,00	0,00	0,00	0,00	217.000,00-	0,00	217.000,00-
8	ACTIVOS FINANCIEROS	0,00	0,00	0,00	0,00	0,00	11.850,00-	0,00	11.850,00-
82	CONCESIÓN DE PRÉSTAMOS	0,00	0,00	0,00	0,00	0,00	11.850,00-	0,00	11.850,00-
	Total Operaciones financieras	0,00	0,00	0,00	0,00	0,00	11.850,00-	0,00	11.850,00-
	Total Programa	0,00	0,00	0,00	0,00	0,00	228.850,00-	0,00	228.850,00-

MODIFICACIONES DE CRÉDITO

Sección	19	EMPLEO Y ECONOMÍA
Órgano Gestor	1909	DIRECCIÓN GENERAL DE FORMACIÓN
Programa	322C	ORIENTACIÓN E INTERMEDIACIÓN EN EL MERCADO DE TRABAJO. NO VÁLIDA

(IMPORTE EN EUROS)

CÓDIGO	Capítulo/Artículo	EXTRAORDINA-RIOS	SUPLEMENTOS	MODIFICACIONES TÉCNICAS	AMPLIACIONES	GENERACIONES	TRANSFEREN-CIAS	INCORPORACIÓN DE REMANENTES	TOTAL MODIFICACIONES
4	TRANSFERENCIAS CORRIENTES	0,00	0,00	0,00	0,00	0,00	0,00	388.685,27	388.685,27
42	A EMPRESAS PÚBLICAS DE LA JUNTA Y OTROS ENTES PÚBLICOS	0,00	0,00	0,00	0,00	0,00	0,00	4.847,62	4.847,62
46	A CORPORACIONES LOCALES	0,00	0,00	0,00	0,00	0,00	0,00	85.247,45	85.247,45
48	A FAMILIAS E INSTITUCIONES SIN FIN DE LUCRO	0,00	0,00	0,00	0,00	0,00	0,00	298.590,20	298.590,20
	Total Operaciones Corrientes	0,00	0,00	0,00	0,00	0,00	0,00	388.685,27	388.685,27
	Total operaciones no financieras	0,00	0,00	0,00	0,00	0,00	0,00	388.685,27	388.685,27
	Total Programa	0,00	0,00	0,00	0,00	0,00	0,00	388.685,27	388.685,27

MODIFICACIONES DE CRÉDITO

Sección	19	EMPLEO Y ECONOMÍA
Órgano Gestor	1909	DIRECCIÓN GENERAL DE FORMACIÓN
Programa	324A	FORMACIÓN OCUPACIONAL

(IMPORTE EN EUROS)

CÓDIGO	Capítulo/Artículo	EXTRAORDINA-RIOS	SUPLEMENTOS	MODIFICACIONES TÉCNICAS	AMPLIACIONES	GENERACIONES	TRANSFEREN-CIAS	INCORPORACIÓN DE REMANENTES	TOTAL MODIFICACIONES
2	GASTOS EN BIENES CORRIENTES Y SER-VICIOS	0,00	0,00	0,00	0,00	0,00	324.460,00-	1.967.355,41	1.642.895,41
22	MATERIALES, SUMINISTROS Y OTROS	0,00	0,00	0,00	0,00	0,00	324.460,00-	1.967.355,41	1.642.895,41
4	TRANSFERENCIAS CORRIENTES	0,00	0,00	0,00	0,00	0,00	324.460,00	29.641.879,66	29.966.339,66
40	A LA JUNTA DE COMUNIDADES DE CASTI-LLA-LA MANCHA	0,00	0,00	0,00	0,00	0,00	0,00	0,00	0,00
46	A CORPORACIONES LOCALES	0,00	0,00	0,00	0,00	0,00	0,00	1.574.832,79	1.574.832,79
47	A EMPRESAS PRIVADAS	0,00	0,00	0,00	0,00	0,00	0,00	14.316.636,13	14.316.636,13
48	A FAMILIAS E INSTITUCIONES SIN FIN DE LUCRO	0,00	0,00	0,00	0,00	0,00	324.460,00	13.750.410,74	14.074.870,74
	Total Operaciones Corrientes	0,00	0,00	0,00	0,00	0,00	0,00	31.609.235,07	31.609.235,07
	Total operaciones no financieras	0,00	0,00	0,00	0,00	0,00	0,00	31.609.235,07	31.609.235,07
	Total Programa	0,00	0,00	0,00	0,00	0,00	0,00	31.609.235,07	31.609.235,07

MODIFICACIONES DE CRÉDITO

Sección	19	EMPLEO Y ECONOMÍA
Órgano Gestor	1909	DIRECCIÓN GENERAL DE FORMACIÓN
Programa	324B	ESCUELAS TALLER, CASAS DE OFICIO Y TALLERES DE EMPLEO

(IMPORTE EN EUROS)

CÓDIGO	Capítulo/Artículo	EXTRAORDINA-RIOS	SUPLEMENTOS	MODIFICACIONES TÉCNICAS	AMPLIACIONES	GENERACIONES	TRANSFEREN-CIAS	INCORPORACIÓN DE REMANENTES	TOTAL MODIFICACIONES
4	TRANSFERENCIAS CORRIENTES	0,00	0,00	0,00	0,00	0,00	400.000,00-	11.753.569,19	11.353.569,19
42	A EMPRESAS PÚBLICAS DE LA JUNTA Y OTROS ENTES PÚBLICOS	0,00	0,00	0,00	0,00	0,00	425.000,00-	560.627,85	135.627,85
43	A LA ADMINISTRACIÓN DEL ESTADO, OO.AA., EE.PP. Y OTROS ENTES PÚBLICOS ESTATALES	0,00	0,00	0,00	0,00	0,00	25.000,00	0,00	25.000,00
46	A CORPORACIONES LOCALES	0,00	0,00	0,00	0,00	0,00	1.745.209,46-	10.111.959,14	8.366.749,68
48	A FAMILIAS E INSTITUCIONES SIN FIN DE LUCRO	0,00	0,00	0,00	0,00	0,00	1.745.209,46	1.080.982,20	2.826.191,66
	Total Operaciones Corrientes	0,00	0,00	0,00	0,00	0,00	400.000,00-	11.753.569,19	11.353.569,19
	Total operaciones no financieras	0,00	0,00	0,00	0,00	0,00	400.000,00-	11.753.569,19	11.353.569,19
	Total Programa	0,00	0,00	0,00	0,00	0,00	400.000,00-	11.753.569,19	11.353.569,19
	Total Órgano Gestor	0,00	0,00	0,00	0,00	0,00	628.850,00-	43.751.489,53	43.122.639,53

MODIFICACIONES DE CRÉDITO

Sección	19	EMPLEO Y ECONOMÍA
Órgano Gestor	1910	DIRECCIÓN GENERAL DE PLANIFICACIÓN, PARTICIPACIÓN SOCIAL Y ASUNTOSEUROPEOS
Programa	131A	COORDINACIÓN DE ASUNTOS EUROPEOS

(IMPORTE EN EUROS)

CÓDIGO	Capítulo/Artículo	EXTRAORDINA-RIOS	SUPLEMENTOS	MODIFICACIONES TÉCNICAS	AMPLIACIONES	GENERACIONES	TRANSFEREN-CIAS	INCORPORACIÓN DE REMANENTES	TOTAL MODIFICACIONES
1	GASTOS DE PERSONAL	0,00	0,00	0,00	0,00	0,00	61.000,00	0,00	61.000,00
12	FUNCIONARIOS (EXCEPTO DOCENTES Y DE INSTITUCIONES SANITARIAS)	0,00	0,00	0,00	0,00	0,00	61.000,00	0,00	61.000,00
	Total Operaciones Corrientes	0,00	0,00	0,00	0,00	0,00	61.000,00	0,00	61.000,00
	Total operaciones no financieras	0,00	0,00	0,00	0,00	0,00	61.000,00	0,00	61.000,00
	Total Programa	0,00	0,00	0,00	0,00	0,00	61.000,00	0,00	61.000,00

MODIFICACIONES DE CRÉDITO

Sección	19	EMPLEO Y ECONOMÍA
Órgano Gestor	1910	DIRECCIÓN GENERAL DE PLANIFICACIÓN, PARTICIPACIÓN SOCIAL Y ASUNTOSEUROPEOS
Programa	612A	PLANIFICACIÓN ECONÓMICA

(IMPORTE EN EUROS)

CÓDIGO	Capítulo/Artículo	EXTRAORDINA-RIOS	SUPLEMENTOS	MODIFICACIONES TÉCNICAS	AMPLIACIONES	GENERACIONES	TRANSFEREN-CIAS	INCORPORACIÓN DE REMANENTES	TOTAL MODIFICACIONES
4	TRANSFERENCIAS CORRIENTES	0,00	0,00	0,00	0,00	0,00	0,00	0,00	0,00
47	A EMPRESAS PRIVADAS	0,00	0,00	0,00	0,00	0,00	91.043,26	0,00	91.043,26
48	A FAMILIAS E INSTITUCIONES SIN FIN DE LUCRO	0,00	0,00	0,00	0,00	0,00	91.043,26-	0,00	91.043,26-
	Total Operaciones Corrientes	0,00	0,00	0,00	0,00	0,00	0,00	0,00	0,00
	Total operaciones no financieras	0,00	0,00	0,00	0,00	0,00	0,00	0,00	0,00
	Total Programa	0,00	0,00	0,00	0,00	0,00	0,00	0,00	0,00
	Total Órgano Gestor	0,00	0,00	0,00	0,00	0,00	61.000,00	0,00	61.000,00

MODIFICACIONES DE CRÉDITO

Sección	19	EMPLEO Y ECONOMÍA
Órgano Gestor	1911	DIRECCIÓN GENERAL DE INCENTIVACIÓN EMPRESARIAL, COMERCIO, TURISMO YARTESANÍA
Programa	541F	FOMENTO DE LA INNOVACIÓN TECNOLÓGICA

(IMPORTE EN EUROS)

CÓDIGO	Capítulo/Artículo	EXTRAORDINA-RIOS	SUPLEMENTOS	MODIFICACIONES TÉCNICAS	AMPLIACIONES	GENERACIONES	TRANSFEREN-CIAS	INCORPORACIÓN DE REMANENTES	TOTAL MODIFICACIONES
1	GASTOS DE PERSONAL	0,00	0,00	0,00	0,00	0,00	22.000,00-	0,00	22.000,00-
12	FUNCIONARIOS (EXCEPTO DOCENTES Y DE INSTITUCIONES SANITARIAS)	0,00	0,00	0,00	0,00	0,00	22.000,00-	0,00	22.000,00-
4	TRANSFERENCIAS CORRIENTES	0,00	0,00	0,00	0,00	0,00	82.190,00-	4.510.822,11	4.428.632,11
43	A LA ADMINISTRACIÓN DEL ESTADO, OO.AA., EE.PP. Y OTROS ENTES PÚBLICOS ESTATALES	0,00	0,00	0,00	0,00	0,00	82.190,00-	0,00	82.190,00-
47	A EMPRESAS PRIVADAS	0,00	0,00	0,00	0,00	0,00	0,00	1.110.822,11	1.110.822,11
48	A FAMILIAS E INSTITUCIONES SIN FIN DE LUCRO	0,00	0,00	0,00	0,00	0,00	0,00	3.400.000,00	3.400.000,00
	Total Operaciones Corrientes	0,00	0,00	0,00	0,00	0,00	104.190,00-	4.510.822,11	4.406.632,11
7	TRANSFERENCIAS DE CAPITAL	0,00	0,00	0,00	0,00	0,00	273.672,09-	711.727,56	438.055,47
77	A EMPRESAS PRIVADAS	0,00	0,00	0,00	0,00	0,00	0,00	243.943,32	243.943,32
78	A FAMILIAS E INSTITUCIONES SIN FIN DE LUCRO	0,00	0,00	0,00	0,00	0,00	273.672,09-	467.784,24	194.112,15
	Total Operaciones de Capital	0,00	0,00	0,00	0,00	0,00	273.672,09-	711.727,56	438.055,47
	Total operaciones no financieras	0,00	0,00	0,00	0,00	0,00	377.862,09-	5.222.549,67	4.844.687,58
	Total Programa	0,00	0,00	0,00	0,00	0,00	377.862,09-	5.222.549,67	4.844.687,58

MODIFICACIONES DE CRÉDITO

Sección	19	EMPLEO Y ECONOMÍA
Órgano Gestor	1911	DIRECCIÓN GENERAL DE INCENTIVACIÓN EMPRESARIAL, COMERCIO, TURISMO YARTESANÍA
Programa	724A	PROMOCIÓN Y DESARROLLO EMPRESARIAL

(IMPORTE EN EUROS)

CÓDIGO	Capítulo/Artículo	EXTRAORDINA-RIOS	SUPLEMENTOS	MODIFICACIONES TÉCNICAS	AMPLIACIONES	GENERACIONES	TRANSFEREN-CIAS	INCORPORACIÓN DE REMANENTES	TOTAL MODIFICACIONES
1	GASTOS DE PERSONAL	0,00	0,00	0,00	0,00	0,00	84.000,00-	0,00	84.000,00-
12	FUNCIONARIOS (EXCEPTO DOCENTES Y DE INSTITUCIONES SANITARIAS)	0,00	0,00	0,00	0,00	0,00	84.000,00-	0,00	84.000,00-
4	TRANSFERENCIAS CORRIENTES	0,00	0,00	0,00	0,00	0,00	600.000,00	0,00	600.000,00
47	A EMPRESAS PRIVADAS	0,00	0,00	0,00	0,00	0,00	0,00	0,00	0,00
48	A FAMILIAS E INSTITUCIONES SIN FIN DE LUCRO	0,00	0,00	0,00	0,00	0,00	600.000,00	0,00	600.000,00
	Total Operaciones Corrientes	0,00	0,00	0,00	0,00	0,00	516.000,00	0,00	516.000,00
7	TRANSFERENCIAS DE CAPITAL	0,00	0,00	0,00	0,00	0,00	1.324.589,70-	0,00	1.324.589,70-
77	A EMPRESAS PRIVADAS	0,00	0,00	0,00	0,00	0,00	1.324.589,70-	0,00	1.324.589,70-
	Total Operaciones de Capital	0,00	0,00	0,00	0,00	0,00	1.324.589,70-	0,00	1.324.589,70-
	Total operaciones no financieras	0,00	0,00	0,00	0,00	0,00	808.589,70-	0,00	808.589,70-
	Total Programa	0,00	0,00	0,00	0,00	0,00	808.589,70-	0,00	808.589,70-

MODIFICACIONES DE CRÉDITO

Sección	19	EMPLEO Y ECONOMÍA
Órgano Gestor	1911	DIRECCIÓN GENERAL DE INCENTIVACIÓN EMPRESARIAL, COMERCIO, TURISMO YARTESANÍA
Programa	751C	ORDENACIÓN Y PROMOCIÓN DEL TURISMO

(IMPORTE EN EUROS)

CÓDIGO	Capítulo/Artículo	EXTRAORDINA-RIOS	SUPLEMENTOS	MODIFICACIONES TÉCNICAS	AMPLIACIONES	GENERACIONES	TRANSFEREN-CIAS	INCORPORACIÓN DE REMANENTES	TOTAL MODIFICACIONES
1	GASTOS DE PERSONAL	0,00	0,00	0,00	0,00	0,00	122.000,00-	0,00	122.000,00-
12	FUNCIONARIOS (EXCEPTO DOCENTES Y DE INSTITUCIONES SANITARIAS)	0,00	0,00	0,00	0,00	0,00	122.000,00-	0,00	122.000,00-
2	GASTOS EN BIENES CORRIENTES Y SER-VICIOS	0,00	0,00	0,00	0,00	0,00	371.000,00-	0,00	371.000,00-
20	ARRENDAMIENTOS Y CÁNONES	0,00	0,00	0,00	0,00	0,00	50.000,00	0,00	50.000,00
22	MATERIALES, SUMINISTROS Y OTROS	0,00	0,00	0,00	0,00	0,00	421.000,00-	0,00	421.000,00-
4	TRANSFERENCIAS CORRIENTES	0,00	0,00	0,00	0,00	0,00	1.700.000,00-	0,00	1.700.000,00-
42	A EMPRESAS PÚBLICAS DE LA JUNTA Y OTROS ENTES PÚBLICOS	0,00	0,00	0,00	0,00	0,00	300.000,00	0,00	300.000,00
48	A FAMILIAS E INSTITUCIONES SIN FIN DE LUCRO	0,00	0,00	0,00	0,00	0,00	2.000.000,00-	0,00	2.000.000,00-
	Total Operaciones Corrientes	0,00	0,00	0,00	0,00	0,00	2.193.000,00-	0,00	2.193.000,00-
6	INVERSIONES REALES	0,00	0,00	0,00	0,00	0,00	1.425.000,00-	0,00	1.425.000,00-
60	PROYECTOS DE INVERSIÓN NUEVA	0,00	0,00	0,00	0,00	0,00	1.425.000,00-	0,00	1.425.000,00-
	Total Operaciones de Capital	0,00	0,00	0,00	0,00	0,00	1.425.000,00-	0,00	1.425.000,00-
	Total operaciones no financieras	0,00	0,00	0,00	0,00	0,00	3.618.000,00-	0,00	3.618.000,00-
	Total Programa	0,00	0,00	0,00	0,00	0,00	3.618.000,00-	0,00	3.618.000,00-

MODIFICACIONES DE CRÉDITO

Sección	19	EMPLEO Y ECONOMÍA
Órgano Gestor	1911	DIRECCIÓN GENERAL DE INCENTIVACIÓN EMPRESARIAL, COMERCIO, TURISMO YARTESANÍA
Programa	751D	ORDENACIÓN Y PROMOCIÓN DE LA ARTESANÍA

(IMPORTE EN EUROS)

CÓDIGO	Capítulo/Artículo	EXTRAORDINA-RIOS	SUPLEMENTOS	MODIFICACIONES TÉCNICAS	AMPLIACIONES	GENERACIONES	TRANSFEREN-CIAS	INCORPORACIÓN DE REMANENTES	TOTAL MODIFICACIONES
1	GASTOS DE PERSONAL	0,00	0,00	0,00	0,00	0,00	62.000,00-	0,00	62.000,00-
12	FUNCIONARIOS (EXCEPTO DOCENTES Y DE INSTITUCIONES SANITARIAS)	0,00	0,00	0,00	0,00	0,00	62.000,00-	0,00	62.000,00-
2	GASTOS EN BIENES CORRIENTES Y SER-VICIOS	0,00	0,00	0,00	0,00	0,00	40.000,00	0,00	40.000,00
22	MATERIALES, SUMINISTROS Y OTROS	0,00	0,00	0,00	0,00	0,00	40.000,00	0,00	40.000,00
4	TRANSFERENCIAS CORRIENTES	0,00	0,00	0,00	0,00	0,00	40.000,00-	0,00	40.000,00-
46	A CORPORACIONES LOCALES	0,00	0,00	0,00	0,00	0,00	40.000,00-	0,00	40.000,00-
	Total Operaciones Corrientes	0,00	0,00	0,00	0,00	0,00	62.000,00-	0,00	62.000,00-
	Total operaciones no financieras	0,00	0,00	0,00	0,00	0,00	62.000,00-	0,00	62.000,00-
	Total Programa	0,00	0,00	0,00	0,00	0,00	62.000,00-	0,00	62.000,00-

MODIFICACIONES DE CRÉDITO

Sección	19	EMPLEO Y ECONOMÍA
Órgano Gestor	1911	DIRECCIÓN GENERAL DE INCENTIVACIÓN EMPRESARIAL, COMERCIO, TURISMO YARTESANÍA
Programa	751E	ORDENACIÓN Y PROMOCIÓN DEL COMERCIO

(IMPORTE EN EUROS)

CÓDIGO	Capítulo/Artículo	EXTRAORDINA-RIOS	SUPLEMENTOS	MODIFICACIONES TÉCNICAS	AMPLIACIONES	GENERACIONES	TRANSFEREN-CIAS	INCORPORACIÓN DE REMANENTES	TOTAL MODIFICACIONES
1	GASTOS DE PERSONAL	0,00	0,00	0,00	0,00	0,00	60.000,00-	0,00	60.000,00-
16	CUOTAS, PRESTACIONES Y GASTOS SOCIALES A CARGO DEL EMPLEADOR	0,00	0,00	0,00	0,00	0,00	60.000,00-	0,00	60.000,00-
	Total Operaciones Corrientes	0,00	0,00	0,00	0,00	0,00	60.000,00-	0,00	60.000,00-
7	TRANSFERENCIAS DE CAPITAL	0,00	0,00	0,00	0,00	0,00	2.221.451,79	567.412,55	2.788.864,34
72	A EMPRESAS PÚBLICAS DE LA JUNTA Y OTROS ENTES PÚBLICOS	0,00	0,00	0,00	0,00	0,00	2.219.451,79	0,00	2.219.451,79
76	A CORPORACIONES LOCALES	0,00	0,00	0,00	0,00	0,00	0,00	567.412,55	567.412,55
77	A EMPRESAS PRIVADAS	0,00	0,00	0,00	0,00	0,00	2.000,00	0,00	2.000,00
	Total Operaciones de Capital	0,00	0,00	0,00	0,00	0,00	2.221.451,79	567.412,55	2.788.864,34
	Total operaciones no financieras	0,00	0,00	0,00	0,00	0,00	2.161.451,79	567.412,55	2.728.864,34
	Total Programa	0,00	0,00	0,00	0,00	0,00	2.161.451,79	567.412,55	2.728.864,34
	Total Órgano Gestor	0,00	0,00	0,00	0,00	0,00	2.705.000,00-	5.789.962,22	3.084.962,22
	Total Sección	0,00	0,00	0,00	0,00	0,00	8.383.200,00-	81.505.263,81	73.122.063,81

MODIFICACIONES DE CRÉDITO

Sección	21	AGRICULTURA
Órgano Gestor	2102	SECRETARÍA GENERAL
Programa	521B	DESARROLLO DE LA SOCIEDAD DE LA INFORMACIÓN

(IMPORTE EN EUROS)

CÓDIGO	Capítulo/Artículo	EXTRAORDINA-RIOS	SUPLEMENTOS	MODIFICACIONES TÉCNICAS	AMPLIACIONES	GENERACIONES	TRANSFEREN-CIAS	INCORPORACIÓN DE REMANENTES	TOTAL MODIFICACIONES
2	GASTOS EN BIENES CORRIENTES Y SER-VICIOS	0,00	0,00	0,00	0,00	0,00	46.000,00-	0,00	46.000,00-
21	REPARACIONES, MANTENIMIENTO Y CON-SERVACIÓN	0,00	0,00	0,00	0,00	0,00	10.000,00-	0,00	10.000,00-
22	MATERIALES, SUMINISTROS Y OTROS	0,00	0,00	0,00	0,00	0,00	36.000,00-	0,00	36.000,00-
4	TRANSFERENCIAS CORRIENTES	0,00	0,00	0,00	0,00	0,00	301.328,98	0,00	301.328,98
42	A EMPRESAS PÚBLICAS DE LA JUNTA Y OTROS ENTES PÚBLICOS	0,00	0,00	0,00	0,00	0,00	301.328,98	0,00	301.328,98
	Total Operaciones Corrientes	0,00	0,00	0,00	0,00	0,00	255.328,98	0,00	255.328,98
6	INVERSIONES REALES	0,00	0,00	0,00	0,00	0,00	25.000,00	397.625,56	422.625,56
60	PROYECTOS DE INVERSIÓN NUEVA	0,00	0,00	0,00	0,00	0,00	25.000,00	397.625,56	422.625,56
	Total Operaciones de Capital	0,00	0,00	0,00	0,00	0,00	25.000,00	397.625,56	422.625,56
	Total operaciones no financieras	0,00	0,00	0,00	0,00	0,00	280.328,98	397.625,56	677.954,54
	Total Programa	0,00	0,00	0,00	0,00	0,00	280.328,98	397.625,56	677.954,54

MODIFICACIONES DE CRÉDITO

Sección	21	AGRICULTURA
Órgano Gestor	2102	SECRETARÍA GENERAL
Programa	711A	DIRECCIÓN Y SERVICIOS GENERALES DE AGRICULTURA

(IMPORTE EN EUROS)

CÓDIGO	Capítulo/Artículo	EXTRAORDINA-RIOS	SUPLEMENTOS	MODIFICACIONES TÉCNICAS	AMPLIACIONES	GENERACIONES	TRANSFEREN-CIAS	INCORPORACIÓN DE REMANENTES	TOTAL MODIFICACIONES
1	GASTOS DE PERSONAL	0,00	0,00	0,00	0,00	0,00	1.534.658,96-	0,00	1.534.658,96-
10	ALTOS CARGOS	0,00	0,00	0,00	0,00	0,00	283.615,00-	0,00	283.615,00-
12	FUNCIONARIOS (EXCEPTO DOCENTES Y DE INSTITUCIONES SANITARIAS)	0,00	0,00	0,00	0,00	0,00	1.543.100,96-	0,00	1.543.100,96-
15	INCENTIVOS AL RENDIMIENTO	0,00	0,00	0,00	0,00	0,00	250.000,00	0,00	250.000,00
16	CUOTAS, PRESTACIONES Y GASTOS SOCIALES A CARGO DEL EMPLEADOR	0,00	0,00	0,00	0,00	0,00	42.057,00	0,00	42.057,00
2	GASTOS EN BIENES CORRIENTES Y SERVICIOS	0,00	0,00	0,00	0,00	0,00	2.824.691,53	55.991,26	2.880.682,79
20	ARRENDAMIENTOS Y CÁNONES	0,00	0,00	0,00	0,00	0,00	114.000,00	0,00	114.000,00
21	REPARACIONES, MANTENIMIENTO Y CONSERVACIÓN	0,00	0,00	0,00	0,00	0,00	181.400,00	0,00	181.400,00
22	MATERIALES, SUMINISTROS Y OTROS	0,00	0,00	0,00	0,00	0,00	2.716.191,53	55.991,26	2.772.182,79
23	INDEMNIZACIONES POR RAZÓN DE SERVICIO	0,00	0,00	0,00	0,00	0,00	186.900,00-	0,00	186.900,00-
4	TRANSFERENCIAS CORRIENTES	0,00	0,00	0,00	0,00	0,00	802.761,55-	0,00	802.761,55-
42	A EMPRESAS PÚBLICAS DE LA JUNTA Y OTROS ENTES PÚBLICOS	0,00	0,00	0,00	0,00	0,00	427.761,55-	0,00	427.761,55-
43	A LA ADMINISTRACIÓN DEL ESTADO, OO.AA., EE.PP. Y OTROS ENTES PÚBLICOS ESTATALES	0,00	0,00	0,00	0,00	0,00	375.000,00-	0,00	375.000,00-
	Total Operaciones Corrientes	0,00	0,00	0,00	0,00	0,00	487.271,02	55.991,26	543.262,28
6	INVERSIONES REALES	0,00	0,00	0,00	0,00	0,00	0,00	0,00	0,00
60	PROYECTOS DE INVERSIÓN NUEVA	0,00	0,00	0,00	0,00	0,00	0,00	0,00	0,00

MODIFICACIONES DE CRÉDITO

Sección	21	AGRICULTURA
Órgano Gestor	2102	SECRETARÍA GENERAL
Programa	711A	DIRECCIÓN Y SERVICIOS GENERALES DE AGRICULTURA

(IMPORTE EN EUROS)

CÓDIGO	Capítulo/Artículo	EXTRAORDINA-RIOS	SUPLEMENTOS	MODIFICACIONES TÉCNICAS	AMPLIACIONES	GENERACIONES	TRANSFEREN-CIAS	INCORPORACIÓN DE REMANENTES	TOTAL MODIFICACIONES
61	PROYECTOS DE INVERSIÓN DE REPOSICIÓN	0,00	0,00	0,00	0,00	0,00	0,00	0,00	0,00
7	TRANSFERENCIAS DE CAPITAL	0,00	0,00	0,00	0,00	0,00	150.000,00-	110.181,42	39.818,58-
71	A ORGANISMOS AUTÓNOMOS DE LA JUNTA	0,00	0,00	0,00	0,00	0,00	150.000,00-	0,00	150.000,00-
72	A EMPRESAS PÚBLICAS DE LA JUNTA Y OTROS ENTES PÚBLICOS	0,00	0,00	0,00	0,00	0,00	0,00	110.181,42	110.181,42
	Total Operaciones de Capital	0,00	0,00	0,00	0,00	0,00	150.000,00-	110.181,42	39.818,58-
	Total operaciones no financieras	0,00	0,00	0,00	0,00	0,00	337.271,02	166.172,68	503.443,70
8	ACTIVOS FINANCIEROS	0,00	0,00	0,00	0,00	0,00	49.176,74-	0,00	49.176,74-
82	CONCESIÓN DE PRÉSTAMOS	0,00	0,00	0,00	0,00	0,00	49.176,74-	0,00	49.176,74-
	Total Operaciones financieras	0,00	0,00	0,00	0,00	0,00	49.176,74-	0,00	49.176,74-
	Total Programa	0,00	0,00	0,00	0,00	0,00	288.094,28	166.172,68	454.266,96
	Total Órgano Gestor	0,00	0,00	0,00	0,00	0,00	568.423,26	563.798,24	1.132.221,50

MODIFICACIONES DE CRÉDITO

Sección	21	AGRICULTURA
Órgano Gestor	2103	DIRECCIÓN GENERAL DE INFRAESTRUCTURAS Y DESARROLLO RURAL
Programa	531A	REGADÍOS Y EXPLOTACIONES AGRARIAS

(IMPORTE EN EUROS)

CÓDIGO	Capítulo/Artículo	EXTRAORDINA-RIOS	SUPLEMENTOS	MODIFICACIONES TÉCNICAS	AMPLIACIONES	GENERACIONES	TRANSFEREN-CIAS	INCORPORACIÓN DE REMANENTES	TOTAL MODIFICACIONES
1	GASTOS DE PERSONAL	0,00	0,00	0,00	0,00	0,00	410.000,00-	0,00	410.000,00-
12	FUNCIONARIOS (EXCEPTO DOCENTES Y DE INSTITUCIONES SANITARIAS)	0,00	0,00	0,00	0,00	0,00	410.000,00-	0,00	410.000,00-
2	GASTOS EN BIENES CORRIENTES Y SER-VICIOS	0,00	0,00	0,00	0,00	0,00	325.925,71-	0,00	325.925,71-
22	MATERIALES, SUMINISTROS Y OTROS	0,00	0,00	0,00	0,00	0,00	325.925,71-	0,00	325.925,71-
4	TRANSFERENCIAS CORRIENTES	0,00	0,00	0,00	0,00	0,00	249.929,96	0,00	249.929,96
47	A EMPRESAS PRIVADAS	0,00	0,00	0,00	0,00	0,00	233.947,36	0,00	233.947,36
48	A FAMILIAS E INSTITUCIONES SIN FIN DE LUCRO	0,00	0,00	0,00	0,00	0,00	15.982,60	0,00	15.982,60
	Total Operaciones Corrientes	0,00	0,00	0,00	0,00	0,00	485.995,75-	0,00	485.995,75-
6	INVERSIONES REALES	0,00	0,00	0,00	0,00	0,00	4.984.777,28-	0,00	4.984.777,28-
60	PROYECTOS DE INVERSIÓN NUEVA	0,00	0,00	0,00	0,00	0,00	4.724.934,04-	0,00	4.724.934,04-
61	PROYECTOS DE INVERSIÓN DE REPOSICIÓN	0,00	0,00	0,00	0,00	0,00	259.843,24-	0,00	259.843,24-
7	TRANSFERENCIAS DE CAPITAL	0,00	0,00	0,00	0,00	0,00	2.369.650,05-	0,00	2.369.650,05-
77	A EMPRESAS PRIVADAS	0,00	0,00	0,00	0,00	0,00	2.353.667,45-	0,00	2.353.667,45-
78	A FAMILIAS E INSTITUCIONES SIN FIN DE LUCRO	0,00	0,00	0,00	0,00	0,00	15.982,60-	0,00	15.982,60-
	Total Operaciones de Capital	0,00	0,00	0,00	0,00	0,00	7.354.427,33-	0,00	7.354.427,33-
	Total operaciones no financieras	0,00	0,00	0,00	0,00	0,00	7.840.423,08-	0,00	7.840.423,08-
	Total Programa	0,00	0,00	0,00	0,00	0,00	7.840.423,08-	0,00	7.840.423,08-

MODIFICACIONES DE CRÉDITO

Sección	21	AGRICULTURA
Órgano Gestor	2103	DIRECCIÓN GENERAL DE INFRAESTRUCTURAS Y DESARROLLO RURAL
Programa	541C	INVESTIGACIÓN Y EXPERIMENTACIÓN AGRARIA

(IMPORTE EN EUROS)

CÓDIGO	Capítulo/Artículo	EXTRAORDINA-RIOS	SUPLEMENTOS	MODIFICACIONES TÉCNICAS	AMPLIACIONES	GENERACIONES	TRANSFEREN-CIAS	INCORPORACIÓN DE REMANENTES	TOTAL MODIFICACIONES
1	GASTOS DE PERSONAL	0,00	0,00	0,00	0,00	0,00	190.000,00-	0,00	190.000,00-
12	FUNCIONARIOS (EXCEPTO DOCENTES Y DE INSTITUCIONES SANITARIAS)	0,00	0,00	0,00	0,00	0,00	190.000,00-	0,00	190.000,00-
2	GASTOS EN BIENES CORRIENTES Y SER-VICIOS	0,00	0,00	0,00	0,00	0,00	95.912,96-	0,00	95.912,96-
21	REPARACIONES, MANTENIMIENTO Y CON-SERVACIÓN	0,00	0,00	0,00	0,00	0,00	43.649,04-	0,00	43.649,04-
22	MATERIALES, SUMINISTROS Y OTROS	0,00	0,00	0,00	0,00	0,00	52.263,92-	0,00	52.263,92-
4	TRANSFERENCIAS CORRIENTES	0,00	0,00	0,00	0,00	0,00	1.978,06-	0,00	1.978,06-
48	A FAMILIAS E INSTITUCIONES SIN FIN DE LUCRO	0,00	0,00	0,00	0,00	0,00	1.978,06-	0,00	1.978,06-
	Total Operaciones Corrientes	0,00	0,00	0,00	0,00	0,00	287.891,02-	0,00	287.891,02-
6	INVERSIONES REALES	0,00	0,00	0,00	0,00	49.232,08	99.742,83-	1.478.123,92	1.427.613,17
60	PROYECTOS DE INVERSIÓN NUEVA	0,00	0,00	0,00	0,00	49.232,08	99.742,83-	1.478.123,92	1.427.613,17
7	TRANSFERENCIAS DE CAPITAL	0,00	0,00	0,00	0,00	0,00	202,80-	0,00	202,80-
72	A EMPRESAS PÚBLICAS DE LA JUNTA Y OTROS ENTES PÚBLICOS	0,00	0,00	0,00	0,00	0,00	202,80-	0,00	202,80-
	Total Operaciones de Capital	0,00	0,00	0,00	0,00	49.232,08	99.945,63-	1.478.123,92	1.427.410,37
	Total operaciones no financieras	0,00	0,00	0,00	0,00	49.232,08	387.836,65-	1.478.123,92	1.139.519,35
	Total Programa	0,00	0,00	0,00	0,00	49.232,08	387.836,65-	1.478.123,92	1.139.519,35

MODIFICACIONES DE CRÉDITO

Sección	21	AGRICULTURA
Órgano Gestor	2103	DIRECCIÓN GENERAL DE INFRAESTRUCTURAS Y DESARROLLO RURAL
Programa	716A	COOPERATIVISMO, COMERCIALIZACIÓN E INDUSTRIALIZACIÓN AGRARIA

(IMPORTE EN EUROS)

CÓDIGO	Capítulo/Artículo	EXTRAORDINA-RIOS	SUPLEMENTOS	MODIFICACIONES TÉCNICAS	AMPLIACIONES	GENERACIONES	TRANSFEREN-CIAS	INCORPORACIÓN DE REMANENTES	TOTAL MODIFICACIONES
1	GASTOS DE PERSONAL	0,00	0,00	0,00	0,00	0,00	650.000,00-	0,00	650.000,00-
12	FUNCIONARIOS (EXCEPTO DOCENTES Y DE INSTITUCIONES SANITARIAS)	0,00	0,00	0,00	0,00	0,00	250.000,00-	0,00	250.000,00-
13	LABORALES (EXCEPTO DE INSTITUCIONES SANITARIAS)	0,00	0,00	0,00	0,00	0,00	400.000,00-	0,00	400.000,00-
2	GASTOS EN BIENES CORRIENTES Y SER-VICIOS	0,00	0,00	0,00	0,00	0,00	30.000,00-	0,00	30.000,00-
22	MATERIALES, SUMINISTROS Y OTROS	0,00	0,00	0,00	0,00	0,00	30.000,00-	0,00	30.000,00-
4	TRANSFERENCIAS CORRIENTES	0,00	0,00	0,00	0,00	0,00	255.004,91-	219.585,62	35.419,29-
42	A EMPRESAS PÚBLICAS DE LA JUNTA Y OTROS ENTES PÚBLICOS	0,00	0,00	0,00	0,00	0,00	2.978,92-	0,00	2.978,92-
47	A EMPRESAS PRIVADAS	0,00	0,00	0,00	0,00	0,00	209.031,05-	129.511,60	79.519,45-
48	A FAMILIAS E INSTITUCIONES SIN FIN DE LUCRO	0,00	0,00	0,00	0,00	0,00	42.994,94-	90.074,02	47.079,08
	Total Operaciones Corrientes	0,00	0,00	0,00	0,00	0,00	935.004,91-	219.585,62	715.419,29-
6	INVERSIONES REALES	0,00	0,00	0,00	0,00	0,00	2.399.000,00-	0,00	2.399.000,00-
60	PROYECTOS DE INVERSIÓN NUEVA	0,00	0,00	0,00	0,00	0,00	2.399.000,00-	0,00	2.399.000,00-
7	TRANSFERENCIAS DE CAPITAL	0,00	0,00	0,00	0,00	1.378.836,24	9.008.000,00-	739.822,44	6.889.341,32-
72	A EMPRESAS PÚBLICAS DE LA JUNTA Y OTROS ENTES PÚBLICOS	0,00	0,00	0,00	0,00	0,00	8.000,00-	0,00	8.000,00-
77	A EMPRESAS PRIVADAS	0,00	0,00	0,00	0,00	1.378.836,24	9.000.000,00-	739.822,44	6.881.341,32-
	Total Operaciones de Capital	0,00	0,00	0,00	0,00	1.378.836,24	11.407.000,00-	739.822,44	9.288.341,32-

MODIFICACIONES DE CRÉDITO

Sección	21	AGRICULTURA
Órgano Gestor	2103	DIRECCIÓN GENERAL DE INFRAESTRUCTURAS Y DESARROLLO RURAL
Programa	716A	COOPERATIVISMO, COMERCIALIZACIÓN E INDUSTRIALIZACIÓN AGRARIA

(IMPORTE EN EUROS)

CÓDIGO	Capítulo/Artículo	EXTRAORDINA-RIOS	SUPLEMENTOS	MODIFICACIONES TÉCNICAS	AMPLIACIONES	GENERACIONES	TRANSFEREN-CIAS	INCORPORACIÓN DE REMANENTES	TOTAL MODIFICACIONES
	Total operaciones no financieras	0,00	0,00	0,00	0,00	1.378.836,24	12.342.004,91-	959.408,06	10.003.760,61-
	Total Programa	0,00	0,00	0,00	0,00	1.378.836,24	12.342.004,91-	959.408,06	10.003.760,61-

MODIFICACIONES DE CRÉDITO

Sección	21	AGRICULTURA
Órgano Gestor	2103	DIRECCIÓN GENERAL DE INFRAESTRUCTURAS Y DESARROLLO RURAL
Programa	717A	PROMOCIÓN Y DESARROLLO RURAL

(IMPORTE EN EUROS)

CÓDIGO	Capítulo/Artículo	EXTRAORDINA-RIOS	SUPLEMENTOS	MODIFICACIONES TÉCNICAS	AMPLIACIONES	GENERACIONES	TRANSFEREN-CIAS	INCORPORACIÓN DE REMANENTES	TOTAL MODIFICACIONES
1	GASTOS DE PERSONAL	0,00	0,00	0,00	0,00	0,00	112.000,00	0,00	112.000,00
12	FUNCIONARIOS (EXCEPTO DOCENTES Y DE INSTITUCIONES SANITARIAS)	0,00	0,00	0,00	0,00	0,00	115.000,00	0,00	115.000,00
16	CUOTAS, PRESTACIONES Y GASTOS SOCIALES A CARGO DEL EMPLEADOR	0,00	0,00	0,00	0,00	0,00	3.000,00-	0,00	3.000,00-
2	GASTOS EN BIENES CORRIENTES Y SERVICIOS	0,00	0,00	0,00	0,00	0,00	289.350,00-	506.966,89	217.616,89
22	MATERIALES, SUMINISTROS Y OTROS	0,00	0,00	0,00	0,00	0,00	289.350,00-	506.966,89	217.616,89
4	TRANSFERENCIAS CORRIENTES	0,00	0,00	0,00	0,00	103.500,00	5.390,00-	48.492,00	146.602,00
48	A FAMILIAS E INSTITUCIONES SIN FIN DE LUCRO	0,00	0,00	0,00	0,00	103.500,00	5.390,00-	48.492,00	146.602,00
	Total Operaciones Corrientes	0,00	0,00	0,00	0,00	103.500,00	182.740,00-	555.458,89	476.218,89
7	TRANSFERENCIAS DE CAPITAL	0,00	0,00	0,00	0,00	0,00	43.365.574,36-	0,00	43.365.574,36-
78	A FAMILIAS E INSTITUCIONES SIN FIN DE LUCRO	0,00	0,00	0,00	0,00	0,00	43.365.574,36-	0,00	43.365.574,36-
	Total Operaciones de Capital	0,00	0,00	0,00	0,00	0,00	43.365.574,36-	0,00	43.365.574,36-
	Total operaciones no financieras	0,00	0,00	0,00	0,00	103.500,00	43.548.314,36-	555.458,89	42.889.355,47-
	Total Programa	0,00	0,00	0,00	0,00	103.500,00	43.548.314,36-	555.458,89	42.889.355,47-

MODIFICACIONES DE CRÉDITO

Sección	21	AGRICULTURA
Órgano Gestor	2103	DIRECCIÓN GENERAL DE INFRAESTRUCTURAS Y DESARROLLO RURAL
Programa	718A	POLÍTICA AGRARIA COMUNITARIA

(IMPORTE EN EUROS)

CÓDIGO	Capítulo/Artículo	EXTRAORDINA-RIOS	SUPLEMENTOS	MODIFICACIONES TÉCNICAS	AMPLIACIONES	GENERACIONES	TRANSFEREN-CIAS	INCORPORACIÓN DE REMANENTES	TOTAL MODIFICACIONES
1	GASTOS DE PERSONAL	0,00	0,00	0,00	0,00	0,00	23.100,96	0,00	23.100,96
12	FUNCIONARIOS (EXCEPTO DOCENTES Y DE INSTITUCIONES SANITARIAS)	0,00	0,00	0,00	0,00	0,00	23.100,96	0,00	23.100,96
4	TRANSFERENCIAS CORRIENTES	0,00	0,00	0,00	0,00	0,00	77.377,13-	276.002,68	198.625,55
47	A EMPRESAS PRIVADAS	0,00	0,00	0,00	0,00	0,00	14.741,81-	26.002,68	11.260,87
48	A FAMILIAS E INSTITUCIONES SIN FIN DE LUCRO	0,00	0,00	0,00	0,00	0,00	62.635,32-	250.000,00	187.364,68
	Total Operaciones Corrientes	0,00	0,00	0,00	0,00	0,00	54.276,17-	276.002,68	221.726,51
7	TRANSFERENCIAS DE CAPITAL	0,00	0,00	0,00	0,00	0,00	373.041,81	0,00	373.041,81
76	A CORPORACIONES LOCALES	0,00	0,00	0,00	0,00	0,00	5.000,00-	0,00	5.000,00-
77	A EMPRESAS PRIVADAS	0,00	0,00	0,00	0,00	0,00	378.041,81	0,00	378.041,81
	Total Operaciones de Capital	0,00	0,00	0,00	0,00	0,00	373.041,81	0,00	373.041,81
	Total operaciones no financieras	0,00	0,00	0,00	0,00	0,00	318.765,64	276.002,68	594.768,32
	Total Programa	0,00	0,00	0,00	0,00	0,00	318.765,64	276.002,68	594.768,32
	Total Órgano Gestor	0,00	0,00	0,00	0,00	1.531.568,32	63.799.813,36-	3.268.993,55	58.999.251,49-

MODIFICACIONES DE CRÉDITO

Sección	21	AGRICULTURA
Órgano Gestor	2104	DIRECCIÓN GENERAL DE AGRICULTURA Y GANADERÍA
Programa	713A	PRODUCCIÓN VEGETAL

(IMPORTE EN EUROS)

CÓDIGO	Capítulo/Artículo	EXTRAORDINA-RIOS	SUPLEMENTOS	MODIFICACIONES TÉCNICAS	AMPLIACIONES	GENERACIONES	TRANSFEREN-CIAS	INCORPORACIÓN DE REMANENTES	TOTAL MODIFICACIONES
1	GASTOS DE PERSONAL	0,00	0,00	0,00	0,00	0,00	1.200.000,00-	0,00	1.200.000,00-
12	FUNCIONARIOS (EXCEPTO DOCENTES Y DE INSTITUCIONES SANITARIAS)	0,00	0,00	0,00	0,00	0,00	1.200.000,00-	0,00	1.200.000,00-
2	GASTOS EN BIENES CORRIENTES Y SER-VICIOS	0,00	0,00	0,00	0,00	0,00	26.612,40-	228.945,16	202.332,76
21	REPARACIONES, MANTENIMIENTO Y CON-SERVACIÓN	0,00	0,00	0,00	0,00	0,00	11.000,00	0,00	11.000,00
22	MATERIALES, SUMINISTROS Y OTROS	0,00	0,00	0,00	0,00	0,00	37.612,40-	228.945,16	191.332,76
4	TRANSFERENCIAS CORRIENTES	0,00	0,00	0,00	0,00	0,00	740.942,40-	233.913,32	507.029,08-
42	A EMPRESAS PÚBLICAS DE LA JUNTA Y OTROS ENTES PÚBLICOS	0,00	0,00	0,00	0,00	0,00	71.043,20-	0,00	71.043,20-
47	A EMPRESAS PRIVADAS	0,00	0,00	0,00	0,00	0,00	381.899,20-	0,00	381.899,20-
48	A FAMILIAS E INSTITUCIONES SIN FIN DE LUCRO	0,00	0,00	0,00	0,00	0,00	288.000,00-	233.913,32	54.086,68-
	Total Operaciones Corrientes	0,00	0,00	0,00	0,00	0,00	1.967.554,80-	462.858,48	1.504.696,32-
7	TRANSFERENCIAS DE CAPITAL	0,00	0,00	0,00	0,00	0,00	1.899,20	1.854.176,78	1.856.075,98
77	A EMPRESAS PRIVADAS	0,00	0,00	0,00	0,00	0,00	1.899,20	1.804.176,78	1.806.075,98
78	A FAMILIAS E INSTITUCIONES SIN FIN DE LUCRO	0,00	0,00	0,00	0,00	0,00	0,00	50.000,00	50.000,00
	Total Operaciones de Capital	0,00	0,00	0,00	0,00	0,00	1.899,20	1.854.176,78	1.856.075,98
	Total operaciones no financieras	0,00	0,00	0,00	0,00	0,00	1.965.655,60-	2.317.035,26	351.379,66
	Total Programa	0,00	0,00	0,00	0,00	0,00	1.965.655,60-	2.317.035,26	351.379,66

MODIFICACIONES DE CRÉDITO

Sección	21	AGRICULTURA
Órgano Gestor	2104	DIRECCIÓN GENERAL DE AGRICULTURA Y GANADERÍA
Programa	713B	PRODUCCIÓN ANIMAL

(IMPORTE EN EUROS)

CÓDIGO	Capítulo/Artículo	EXTRAORDINA-RIOS	SUPLEMENTOS	MODIFICACIONES TÉCNICAS	AMPLIACIONES	GENERACIONES	TRANSFEREN-CIAS	INCORPORACIÓN DE REMANENTES	TOTAL MODIFICACIONES
1	GASTOS DE PERSONAL	0,00	0,00	0,00	0,00	0,00	715.000,00-	0,00	715.000,00-
12	FUNCIONARIOS (EXCEPTO DOCENTES Y DE INSTITUCIONES SANITARIAS)	0,00	0,00	0,00	0,00	0,00	115.000,00-	0,00	115.000,00-
13	LABORALES (EXCEPTO DE INSTITUCIONES SANITARIAS)	0,00	0,00	0,00	0,00	0,00	600.000,00-	0,00	600.000,00-
2	GASTOS EN BIENES CORRIENTES Y SER-VICIOS	0,00	0,00	0,00	0,00	0,00	3.432.813,34-	3.754.486,90	321.673,56
21	REPARACIONES, MANTENIMIENTO Y CON-SERVACIÓN	0,00	0,00	0,00	0,00	0,00	61.597,68-	0,00	61.597,68-
22	MATERIALES, SUMINISTROS Y OTROS	0,00	0,00	0,00	0,00	0,00	3.371.215,66-	3.754.486,90	383.271,24
4	TRANSFERENCIAS CORRIENTES	0,00	0,00	0,00	0,00	3.595.967,59	3.335.515,00	10.791.220,53	17.722.703,12
42	A EMPRESAS PÚBLICAS DE LA JUNTA Y OTROS ENTES PÚBLICOS	0,00	0,00	0,00	0,00	1.100.000,00	0,00	129.671,94	1.229.671,94
46	A CORPORACIONES LOCALES	0,00	0,00	0,00	0,00	0,00	0,00	21.600,00	21.600,00
47	A EMPRESAS PRIVADAS	0,00	0,00	0,00	0,00	275.299,11	130.917,40	4.513.381,17	4.919.597,68
48	A FAMILIAS E INSTITUCIONES SIN FIN DE LUCRO	0,00	0,00	0,00	0,00	2.220.668,48	3.204.597,60	6.126.567,42	11.551.833,50
	Total Operaciones Corrientes	0,00	0,00	0,00	0,00	3.595.967,59	812.298,34-	14.545.707,43	17.329.376,68
6	INVERSIONES REALES	0,00	0,00	0,00	0,00	0,00	228.565,00-	802.696,74	574.131,74
60	PROYECTOS DE INVERSIÓN NUEVA	0,00	0,00	0,00	0,00	0,00	228.565,00-	802.696,74	574.131,74
7	TRANSFERENCIAS DE CAPITAL	0,00	0,00	0,00	0,00	0,00	6.950,00-	2.266.757,61	2.259.807,61
77	A EMPRESAS PRIVADAS	0,00	0,00	0,00	0,00	0,00	2.700,00-	1.397.593,62	1.394.893,62

MODIFICACIONES DE CRÉDITO

Sección	21	AGRICULTURA
Órgano Gestor	2104	DIRECCIÓN GENERAL DE AGRICULTURA Y GANADERÍA
Programa	713B	PRODUCCIÓN ANIMAL

(IMPORTE EN EUROS)

CÓDIGO	Capítulo/Artículo	EXTRAORDINA-RIOS	SUPLEMENTOS	MODIFICACIONES TÉCNICAS	AMPLIACIONES	GENERACIONES	TRANSFEREN-CIAS	INCORPORACIÓN DE REMANENTES	TOTAL MODIFICACIONES
78	A FAMILIAS E INSTITUCIONES SIN FIN DE LUCRO	0,00	0,00	0,00	0,00	0,00	4.250,00-	869.163,99	864.913,99
	Total Operaciones de Capital	0,00	0,00	0,00	0,00	0,00	235.515,00-	3.069.454,35	2.833.939,35
	Total operaciones no financieras	0,00	0,00	0,00	0,00	3.595.967,59	1.047.813,34-	17.615.161,78	20.163.316,03
	Total Programa	0,00	0,00	0,00	0,00	3.595.967,59	1.047.813,34-	17.615.161,78	20.163.316,03

MODIFICACIONES DE CRÉDITO

Sección	21	AGRICULTURA
Órgano Gestor	2104	DIRECCIÓN GENERAL DE AGRICULTURA Y GANADERÍA
Programa	718A	POLÍTICA AGRARIA COMUNITARIA

(IMPORTE EN EUROS)

CÓDIGO	Capítulo/Artículo	EXTRAORDINA-RIOS	SUPLEMENTOS	MODIFICACIONES TÉCNICAS	AMPLIACIONES	GENERACIONES	TRANSFEREN-CIAS	INCORPORACIÓN DE REMANENTES	TOTAL MODIFICACIONES
1	GASTOS DE PERSONAL	0,00	0,00	0,00	0,00	0,00	30.000,00-	0,00	30.000,00-
16	CUOTAS, PRESTACIONES Y GASTOS SOCIALES A CARGO DEL EMPLEADOR	0,00	0,00	0,00	0,00	0,00	30.000,00-	0,00	30.000,00-
2	GASTOS EN BIENES CORRIENTES Y SERVICIOS	0,00	0,00	0,00	0,00	0,00	2.000,30-	0,00	2.000,30-
22	MATERIALES, SUMINISTROS Y OTROS	0,00	0,00	0,00	0,00	0,00	2.000,30-	0,00	2.000,30-
4	TRANSFERENCIAS CORRIENTES	0,00	0,00	0,00	0,00	2.322.482,84	3.120.910,76	66.124,94	5.509.518,54
42	A EMPRESAS PÚBLICAS DE LA JUNTA Y OTROS ENTES PÚBLICOS	0,00	0,00	0,00	0,00	0,00	43.741,76-	33.741,76	10.000,00-
47	A EMPRESAS PRIVADAS	0,00	0,00	0,00	0,00	2.224.271,52	3.146.528,73	0,00	5.370.800,25
48	A FAMILIAS E INSTITUCIONES SIN FIN DE LUCRO	0,00	0,00	0,00	0,00	98.211,32	18.123,79	32.383,18	148.718,29
	Total Operaciones Corrientes	0,00	0,00	0,00	0,00	2.322.482,84	3.088.910,46	66.124,94	5.477.518,24
7	TRANSFERENCIAS DE CAPITAL	0,00	0,00	0,00	0,00	31.259.497,98	54.988.411,10	0,00	86.247.909,08
77	A EMPRESAS PRIVADAS	0,00	0,00	0,00	0,00	31.259.497,98	54.988.511,10	0,00	86.248.009,08
78	A FAMILIAS E INSTITUCIONES SIN FIN DE LUCRO	0,00	0,00	0,00	0,00	0,00	100,00-	0,00	100,00-
	Total Operaciones de Capital	0,00	0,00	0,00	0,00	31.259.497,98	54.988.411,10	0,00	86.247.909,08
	Total operaciones no financieras	0,00	0,00	0,00	0,00	33.581.980,82	58.077.321,56	66.124,94	91.725.427,32
	Total Programa	0,00	0,00	0,00	0,00	33.581.980,82	58.077.321,56	66.124,94	91.725.427,32
	Total Órgano Gestor	0,00	0,00	0,00	0,00	37.177.948,41	55.063.852,62	19.998.321,98	112.240.123,01

MODIFICACIONES DE CRÉDITO

Sección	21	AGRICULTURA
Órgano Gestor	2110	DIRECCIÓN GENERAL DE MONTES Y ESPACIOS NATURALES
Programa	442B	ORDENACIÓN Y CONSERVACIÓN DEL MEDIO NATURAL

(IMPORTE EN EUROS)

CÓDIGO	Capítulo/Artículo	EXTRAORDINA-RIOS	SUPLEMENTOS	MODIFICACIONES TÉCNICAS	AMPLIACIONES	GENERACIONES	TRANSFEREN-CIAS	INCORPORACIÓN DE REMANENTES	TOTAL MODIFICACIONES
1	GASTOS DE PERSONAL	0,00	0,00	0,00	0,00	0,00	1.458.624,69-	0,00	1.458.624,69-
12	FUNCIONARIOS (EXCEPTO DOCENTES Y DE INSTITUCIONES SANITARIAS)	0,00	0,00	0,00	0,00	0,00	1.500.000,00-	0,00	1.500.000,00-
15	INCENTIVOS AL RENDIMIENTO	0,00	0,00	0,00	0,00	0,00	41.375,31	0,00	41.375,31
2	GASTOS EN BIENES CORRIENTES Y SER-VICIOS	0,00	0,00	0,00	0,00	0,00	22.000,00-	0,00	22.000,00-
21	REPARACIONES, MANTENIMIENTO Y CON-SERVACIÓN	0,00	0,00	0,00	0,00	0,00	2.000,00-	0,00	2.000,00-
22	MATERIALES, SUMINISTROS Y OTROS	0,00	0,00	0,00	0,00	0,00	20.000,00-	0,00	20.000,00-
4	TRANSFERENCIAS CORRIENTES	0,00	0,00	0,00	0,00	0,00	14.881,90-	0,00	14.881,90-
42	A EMPRESAS PÚBLICAS DE LA JUNTA Y OTROS ENTES PÚBLICOS	0,00	0,00	0,00	0,00	0,00	9,78-	0,00	9,78-
46	A CORPORACIONES LOCALES	0,00	0,00	0,00	0,00	0,00	5.987,12-	0,00	5.987,12-
47	A EMPRESAS PRIVADAS	0,00	0,00	0,00	0,00	0,00	8.885,00-	0,00	8.885,00-
	Total Operaciones Corrientes	0,00	0,00	0,00	0,00	0,00	1.495.506,59-	0,00	1.495.506,59-
6	INVERSIONES REALES	0,00	0,00	0,00	0,00	247.434,19	344.675,94-	1.600.397,99	1.503.156,24
60	PROYECTOS DE INVERSIÓN NUEVA	0,00	0,00	0,00	0,00	247.434,19	478.210,48-	403.711,32	172.935,03
61	PROYECTOS DE INVERSIÓN DE REPOSICIÓN	0,00	0,00	0,00	0,00	0,00	133.534,54	1.196.686,67	1.330.221,21
7	TRANSFERENCIAS DE CAPITAL	0,00	0,00	0,00	0,00	819.101,61	878.915,86	1.291.563,44	2.989.580,91
72	A EMPRESAS PÚBLICAS DE LA JUNTA Y OTROS ENTES PÚBLICOS	0,00	0,00	0,00	0,00	0,00	878.915,86	0,00	878.915,86

MODIFICACIONES DE CRÉDITO

Sección	21	AGRICULTURA
Órgano Gestor	2110	DIRECCIÓN GENERAL DE MONTES Y ESPACIOS NATURALES
Programa	442B	ORDENACIÓN Y CONSERVACIÓN DEL MEDIO NATURAL

(IMPORTE EN EUROS)

CÓDIGO	Capítulo/Artículo	EXTRAORDINA-RIOS	SUPLEMENTOS	MODIFICACIONES TÉCNICAS	AMPLIACIONES	GENERACIONES	TRANSFEREN-CIAS	INCORPORACIÓN DE REMANENTES	TOTAL MODIFICACIONES
76	A CORPORACIONES LOCALES	0,00	0,00	0,00	0,00	682.162,46	1.482.537,80-	1.273.307,30	472.931,96
77	A EMPRESAS PRIVADAS	0,00	0,00	0,00	0,00	136.939,15	762.465,65	18.256,14	917.660,94
78	A FAMILIAS E INSTITUCIONES SIN FIN DE LUCRO	0,00	0,00	0,00	0,00	0,00	720.072,15	0,00	720.072,15
	Total Operaciones de Capital	0,00	0,00	0,00	0,00	1.066.535,80	534.239,92	2.891.961,43	4.492.737,15
	Total operaciones no financieras	0,00	0,00	0,00	0,00	1.066.535,80	961.266,67-	2.891.961,43	2.997.230,56
	Total Programa	0,00	0,00	0,00	0,00	1.066.535,80	961.266,67-	2.891.961,43	2.997.230,56

MODIFICACIONES DE CRÉDITO

Sección	21	AGRICULTURA
Órgano Gestor	2110	DIRECCIÓN GENERAL DE MONTES Y ESPACIOS NATURALES
Programa	442C	GESTIÓN Y PROTECCIÓN DE ESPACIOS NATURALES

(IMPORTE EN EUROS)

CÓDIGO	Capítulo/Artículo	EXTRAORDINA-RIOS	SUPLEMENTOS	MODIFICACIONES TÉCNICAS	AMPLIACIONES	GENERACIONES	TRANSFEREN-CIAS	INCORPORACIÓN DE REMANENTES	TOTAL MODIFICACIONES
1	GASTOS DE PERSONAL	0,00	0,00	0,00	0,00	0,00	201.375,31-	0,00	201.375,31-
12	FUNCIONARIOS (EXCEPTO DOCENTES Y DE INSTITUCIONES SANITARIAS)	0,00	0,00	0,00	0,00	0,00	201.375,31-	0,00	201.375,31-
2	GASTOS EN BIENES CORRIENTES Y SER-VICIOS	0,00	0,00	0,00	0,00	6.165,01	113.500,00-	89.980,58	17.354,41-
20	ARRENDAMIENTOS Y CÁNONES	0,00	0,00	0,00	0,00	0,00	41.500,00-	0,00	41.500,00-
21	REPARACIONES, MANTENIMIENTO Y CON-SERVACIÓN	0,00	0,00	0,00	0,00	0,00	87.000,00-	29.292,20	57.707,80-
22	MATERIALES, SUMINISTROS Y OTROS	0,00	0,00	0,00	0,00	6.165,01	15.000,00	60.688,38	81.853,39
4	TRANSFERENCIAS CORRIENTES	0,00	0,00	0,00	0,00	0,00	93.933,60-	0,00	93.933,60-
42	A EMPRESAS PÚBLICAS DE LA JUNTA Y OTROS ENTES PÚBLICOS	0,00	0,00	0,00	0,00	0,00	39.064,76-	0,00	39.064,76-
46	A CORPORACIONES LOCALES	0,00	0,00	0,00	0,00	0,00	4.750,00-	0,00	4.750,00-
47	A EMPRESAS PRIVADAS	0,00	0,00	0,00	0,00	0,00	45.618,84-	0,00	45.618,84-
48	A FAMILIAS E INSTITUCIONES SIN FIN DE LUCRO	0,00	0,00	0,00	0,00	0,00	4.500,00-	0,00	4.500,00-
	Total Operaciones Corrientes	0,00	0,00	0,00	0,00	6.165,01	408.808,91-	89.980,58	312.663,32-
6	INVERSIONES REALES	0,00	0,00	0,00	0,00	14.279,17	200.514,47-	514.274,91	328.039,61
60	PROYECTOS DE INVERSIÓN NUEVA	0,00	0,00	0,00	0,00	0,00	70.514,47-	0,00	70.514,47-
61	PROYECTOS DE INVERSIÓN DE REPOSICIÓN	0,00	0,00	0,00	0,00	14.279,17	130.000,00-	514.274,91	398.554,08
7	TRANSFERENCIAS DE CAPITAL	0,00	0,00	0,00	0,00	29.232,70	776.088,16	1.741.495,73	2.546.816,59

MODIFICACIONES DE CRÉDITO

Sección	21	AGRICULTURA
Órgano Gestor	2110	DIRECCIÓN GENERAL DE MONTES Y ESPACIOS NATURALES
Programa	442C	GESTIÓN Y PROTECCIÓN DE ESPACIOS NATURALES

(IMPORTE EN EUROS)

CÓDIGO	Capítulo/Artículo	EXTRAORDINA-RIOS	SUPLEMENTOS	MODIFICACIONES TÉCNICAS	AMPLIACIONES	GENERACIONES	TRANSFEREN-CIAS	INCORPORACIÓN DE REMANENTES	TOTAL MODIFICACIONES
72	A EMPRESAS PÚBLICAS DE LA JUNTA Y OTROS ENTES PÚBLICOS	0,00	0,00	0,00	0,00	0,00	439.529,41	0,00	439.529,41
76	A CORPORACIONES LOCALES	0,00	0,00	0,00	0,00	29.232,70	232,31-	1.140.519,10	1.169.519,49
77	A EMPRESAS PRIVADAS	0,00	0,00	0,00	0,00	0,00	362.491,25	200.820,25	563.311,50
78	A FAMILIAS E INSTITUCIONES SIN FIN DE LUCRO	0,00	0,00	0,00	0,00	0,00	25.700,19-	400.156,38	374.456,19
	Total Operaciones de Capital	0,00	0,00	0,00	0,00	43.511,87	575.573,69	2.255.770,64	2.874.856,20
	Total operaciones no financieras	0,00	0,00	0,00	0,00	49.676,88	166.764,78	2.345.751,22	2.562.192,88
	Total Programa	0,00	0,00	0,00	0,00	49.676,88	166.764,78	2.345.751,22	2.562.192,88

MODIFICACIONES DE CRÉDITO

Sección	21	AGRICULTURA
Órgano Gestor	2110	DIRECCIÓN GENERAL DE MONTES Y ESPACIOS NATURALES
Programa	718A	POLÍTICA AGRARIA COMUNITARIA

(IMPORTE EN EUROS)

CÓDIGO	Capítulo/Artículo	EXTRAORDINA-RIOS	SUPLEMENTOS	MODIFICACIONES TÉCNICAS	AMPLIACIONES	GENERACIONES	TRANSFEREN-CIAS	INCORPORACIÓN DE REMANENTES	TOTAL MODIFICACIONES
7	TRANSFERENCIAS DE CAPITAL	0,00	0,00	0,00	0,00	663.509,72	0,00	9,00	663.518,72
77	A EMPRESAS PRIVADAS	0,00	0,00	0,00	0,00	663.509,72	0,00	9,00	663.518,72
	Total Operaciones de Capital	0,00	0,00	0,00	0,00	663.509,72	0,00	9,00	663.518,72
	Total operaciones no financieras	0,00	0,00	0,00	0,00	663.509,72	0,00	9,00	663.518,72
	Total Programa	0,00	0,00	0,00	0,00	663.509,72	0,00	9,00	663.518,72
	Total Órgano Gestor	0,00	0,00	0,00	0,00	1.779.722,40	794.501,89-	5.237.721,65	6.222.942,16

MODIFICACIONES DE CRÉDITO

Sección	21	AGRICULTURA
Órgano Gestor	2112	DIRECCIÓN GENERAL DE CALIDAD E IMPACTO AMBIENTAL
Programa	442D	CALIDAD AMBIENTAL

(IMPORTE EN EUROS)

CÓDIGO	Capítulo/Artículo	EXTRAORDINA-RIOS	SUPLEMENTOS	MODIFICACIONES TÉCNICAS	AMPLIACIONES	GENERACIONES	TRANSFEREN-CIAS	INCORPORACIÓN DE REMANENTES	TOTAL MODIFICACIONES
1	GASTOS DE PERSONAL	0,00	0,00	0,00	0,00	0,00	75.000,00-	0,00	75.000,00-
16	CUOTAS, PRESTACIONES Y GASTOS SOCIALES A CARGO DEL EMPLEADOR	0,00	0,00	0,00	0,00	0,00	75.000,00-	0,00	75.000,00-
2	GASTOS EN BIENES CORRIENTES Y SERVICIOS	0,00	0,00	0,00	0,00	0,00	70.000,00-	0,00	70.000,00-
21	REPARACIONES, MANTENIMIENTO Y CONSERVACIÓN	0,00	0,00	0,00	0,00	0,00	32.392,40	0,00	32.392,40
22	MATERIALES, SUMINISTROS Y OTROS	0,00	0,00	0,00	0,00	0,00	102.392,40-	0,00	102.392,40-
4	TRANSFERENCIAS CORRIENTES	0,00	0,00	0,00	0,00	0,00	0,00	23.659,15	23.659,15
48	A FAMILIAS E INSTITUCIONES SIN FIN DE LUCRO	0,00	0,00	0,00	0,00	0,00	0,00	23.659,15	23.659,15
	Total Operaciones Corrientes	0,00	0,00	0,00	0,00	0,00	145.000,00-	23.659,15	121.340,85-
6	INVERSIONES REALES	0,00	0,00	0,00	0,00	0,00	962.903,63-	375.212,88	587.690,75-
60	PROYECTOS DE INVERSIÓN NUEVA	0,00	0,00	0,00	0,00	0,00	962.903,63-	375.212,88	587.690,75-
7	TRANSFERENCIAS DE CAPITAL	0,00	0,00	0,00	0,00	0,00	1.750.000,00	0,00	1.750.000,00
76	A CORPORACIONES LOCALES	0,00	0,00	0,00	0,00	0,00	1.750.000,00	0,00	1.750.000,00
	Total Operaciones de Capital	0,00	0,00	0,00	0,00	0,00	787.096,37	375.212,88	1.162.309,25
	Total operaciones no financieras	0,00	0,00	0,00	0,00	0,00	642.096,37	398.872,03	1.040.968,40
	Total Programa	0,00	0,00	0,00	0,00	0,00	642.096,37	398.872,03	1.040.968,40

MODIFICACIONES DE CRÉDITO

Sección	21	AGRICULTURA
Órgano Gestor	2112	DIRECCIÓN GENERAL DE CALIDAD E IMPACTO AMBIENTAL
Programa	442E	PROMOCIÓN Y E. AMBIENTAL

(IMPORTE EN EUROS)

CÓDIGO	Capítulo/Artículo	EXTRAORDINA-RIOS	SUPLEMENTOS	MODIFICACIONES TÉCNICAS	AMPLIACIONES	GENERACIONES	TRANSFEREN-CIAS	INCORPORACIÓN DE REMANENTES	TOTAL MODIFICACIONES
1	GASTOS DE PERSONAL	0,00	0,00	0,00	0,00	0,00	45.000,00-	0,00	45.000,00-
16	CUOTAS, PRESTACIONES Y GASTOS SOCIALES A CARGO DEL EMPLEADOR	0,00	0,00	0,00	0,00	0,00	45.000,00-	0,00	45.000,00-
2	GASTOS EN BIENES CORRIENTES Y SERVICIOS	0,00	0,00	0,00	0,00	0,00	107.800,00-	0,00	107.800,00-
21	REPARACIONES, MANTENIMIENTO Y CONSERVACIÓN	0,00	0,00	0,00	0,00	0,00	694,30	0,00	694,30
22	MATERIALES, SUMINISTROS Y OTROS	0,00	0,00	0,00	0,00	0,00	108.494,30-	0,00	108.494,30-
4	TRANSFERENCIAS CORRIENTES	0,00	0,00	0,00	0,00	0,00	3.000,00	0,00	3.000,00
46	A CORPORACIONES LOCALES	0,00	0,00	0,00	0,00	0,00	3.000,00	0,00	3.000,00
	Total Operaciones Corrientes	0,00	0,00	0,00	0,00	0,00	149.800,00-	0,00	149.800,00-
6	INVERSIONES REALES	0,00	0,00	0,00	0,00	0,00	13.800,00	0,00	13.800,00
60	PROYECTOS DE INVERSIÓN NUEVA	0,00	0,00	0,00	0,00	0,00	13.800,00	0,00	13.800,00
7	TRANSFERENCIAS DE CAPITAL	0,00	0,00	0,00	0,00	0,00	34.000,00-	0,00	34.000,00-
76	A CORPORACIONES LOCALES	0,00	0,00	0,00	0,00	0,00	34.000,00-	0,00	34.000,00-
	Total Operaciones de Capital	0,00	0,00	0,00	0,00	0,00	20.200,00-	0,00	20.200,00-
	Total operaciones no financieras	0,00	0,00	0,00	0,00	0,00	170.000,00-	0,00	170.000,00-
	Total Programa	0,00	0,00	0,00	0,00	0,00	170.000,00-	0,00	170.000,00-

MODIFICACIONES DE CRÉDITO

Sección	21	AGRICULTURA
Órgano Gestor	2112	DIRECCIÓN GENERAL DE CALIDAD E IMPACTO AMBIENTAL
Programa	442F	EVALUA AMBIENTAL Y CAMBIO

(IMPORTE EN EUROS)

CÓDIGO	Capítulo/Artículo	EXTRAORDINA-RIOS	SUPLEMENTOS	MODIFICACIONES TÉCNICAS	AMPLIACIONES	GENERACIONES	TRANSFEREN-CIAS	INCORPORACIÓN DE REMANENTES	TOTAL MODIFICACIONES
1	GASTOS DE PERSONAL	0,00	0,00	0,00	0,00	0,00	170.000,00-	0,00	170.000,00-
12	FUNCIONARIOS (EXCEPTO DOCENTES Y DE INSTITUCIONES SANITARIAS)	0,00	0,00	0,00	0,00	0,00	170.000,00-	0,00	170.000,00-
	Total Operaciones Corrientes	0,00	0,00	0,00	0,00	0,00	170.000,00-	0,00	170.000,00-
	Total operaciones no financieras	0,00	0,00	0,00	0,00	0,00	170.000,00-	0,00	170.000,00-
	Total Programa	0,00	0,00	0,00	0,00	0,00	170.000,00-	0,00	170.000,00-
	Total Órgano Gestor	0,00	0,00	0,00	0,00	0,00	302.096,37	398.872,03	700.968,40
	Total Sección	0,00	0,00	0,00	0,00	40.489.239,13	8.659.943,00-	29.467.707,45	61.297.003,58

MODIFICACIONES DE CRÉDITO

Sección	27	SANIDAD Y ASUNTOS SOCIALES
Órgano Gestor	2702	SECRETARÍA GENERAL
Programa	311A	DIRECCIÓN Y SERVICIOS GENERALES DE SANIDAD Y ASUNTOS SOCIALES

(IMPORTE EN EUROS)

CÓDIGO	Capítulo/Artículo	EXTRAORDINA-RIOS	SUPLEMENTOS	MODIFICACIONES TÉCNICAS	AMPLIACIONES	GENERACIONES	TRANSFEREN-CIAS	INCORPORACIÓN DE REMANENTES	TOTAL MODIFICACIONES
1	GASTOS DE PERSONAL	0,00	0,00	0,00	0,00	0,00	2.361.134,55-	0,00	2.361.134,55-
12	FUNCIONARIOS (EXCEPTO DOCENTES Y DE INSTITUCIONES SANITARIAS)	0,00	0,00	0,00	0,00	0,00	2.412.599,77-	0,00	2.412.599,77-
15	INCENTIVOS AL RENDIMIENTO	0,00	0,00	0,00	0,00	0,00	2.142,57	0,00	2.142,57
16	CUOTAS, PRESTACIONES Y GASTOS SOCIALES A CARGO DEL EMPLEADOR	0,00	0,00	0,00	0,00	0,00	49.322,65	0,00	49.322,65
2	GASTOS EN BIENES CORRIENTES Y SERVICIOS	0,00	0,00	0,00	0,00	0,00	3.314.130,76-	0,00	3.314.130,76-
20	ARRENDAMIENTOS Y CÁNONES	0,00	0,00	0,00	0,00	0,00	2.630,76-	0,00	2.630,76-
21	REPARACIONES, MANTENIMIENTO Y CONSERVACIÓN	0,00	0,00	0,00	0,00	0,00	114.500,00-	0,00	114.500,00-
22	MATERIALES, SUMINISTROS Y OTROS	0,00	0,00	0,00	0,00	0,00	3.139.000,00-	0,00	3.139.000,00-
23	INDEMNIZACIONES POR RAZÓN DE SERVICIO	0,00	0,00	0,00	0,00	0,00	58.000,00-	0,00	58.000,00-
	Total Operaciones Corrientes	0,00	0,00	0,00	0,00	0,00	5.675.265,31-	0,00	5.675.265,31-
6	INVERSIONES REALES	0,00	0,00	0,00	0,00	0,00	917.724,61	0,00	917.724,61
60	PROYECTOS DE INVERSIÓN NUEVA	0,00	0,00	0,00	0,00	0,00	917.724,61	0,00	917.724,61
61	PROYECTOS DE INVERSIÓN DE REPOSICIÓN	0,00	0,00	0,00	0,00	0,00	0,00	0,00	0,00
	Total Operaciones de Capital	0,00	0,00	0,00	0,00	0,00	917.724,61	0,00	917.724,61
	Total operaciones no financieras	0,00	0,00	0,00	0,00	0,00	4.757.540,70-	0,00	4.757.540,70-
8	ACTIVOS FINANCIEROS	0,00	0,00	0,00	0,00	0,00	529.292,03-	0,00	529.292,03-

MODIFICACIONES DE CRÉDITO

Sección	27	SANIDAD Y ASUNTOS SOCIALES
Órgano Gestor	2702	SECRETARÍA GENERAL
Programa	311A	DIRECCIÓN Y SERVICIOS GENERALES DE SANIDAD Y ASUNTOS SOCIALES

(IMPORTE EN EUROS)

CÓDIGO	Capítulo/Artículo	EXTRAORDINA-RIOS	SUPLEMENTOS	MODIFICACIONES TÉCNICAS	AMPLIACIONES	GENERACIONES	TRANSFEREN-CIAS	INCORPORACIÓN DE REMANENTES	TOTAL MODIFICACIONES
82	CONCESIÓN DE PRÉSTAMOS	0,00	0,00	0,00	0,00	0,00	529.292,03-	0,00	529.292,03-
	Total Operaciones financieras	0,00	0,00	0,00	0,00	0,00	529.292,03-	0,00	529.292,03-
	Total Programa	0,00	0,00	0,00	0,00	0,00	5.286.832,73-	0,00	5.286.832,73-

MODIFICACIONES DE CRÉDITO

Sección	27	SANIDAD Y ASUNTOS SOCIALES
Órgano Gestor	2702	SECRETARÍA GENERAL
Programa	521B	DESARROLLO DE LA SOCIEDAD DE LA INFORMACIÓN

(IMPORTE EN EUROS)

CÓDIGO	Capítulo/Artículo	EXTRAORDINA-RIOS	SUPLEMENTOS	MODIFICACIONES TÉCNICAS	AMPLIACIONES	GENERACIONES	TRANSFEREN-CIAS	INCORPORACIÓN DE REMANENTES	TOTAL MODIFICACIONES
6	INVERSIONES REALES	0,00	0,00	0,00	0,00	0,00	154.648,29-	0,00	154.648,29-
60	PROYECTOS DE INVERSIÓN NUEVA	0,00	0,00	0,00	0,00	0,00	99.648,29-	0,00	99.648,29-
61	PROYECTOS DE INVERSIÓN DE REPOSICIÓN	0,00	0,00	0,00	0,00	0,00	55.000,00-	0,00	55.000,00-
	Total Operaciones de Capital	0,00	0,00	0,00	0,00	0,00	154.648,29-	0,00	154.648,29-
	Total operaciones no financieras	0,00	0,00	0,00	0,00	0,00	154.648,29-	0,00	154.648,29-
	Total Programa	0,00	0,00	0,00	0,00	0,00	154.648,29-	0,00	154.648,29-
	Total Órgano Gestor	0,00	0,00	0,00	0,00	0,00	5.441.481,02-	0,00	5.441.481,02-

MODIFICACIONES DE CRÉDITO

Sección	27	SANIDAD Y ASUNTOS SOCIALES
Órgano Gestor	2704	DIRECCIÓN GENERAL DE MAYORES, PERSONAS CON DISCAPACIDAD Y DEPENDIENTES
Programa	312A	PENSIONES Y PRESTACIONES ASISTENCIALES

(IMPORTE EN EUROS)

CÓDIGO	Capítulo/Artículo	EXTRAORDINA-RIOS	SUPLEMENTOS	MODIFICACIONES TÉCNICAS	AMPLIACIONES	GENERACIONES	TRANSFEREN-CIAS	INCORPORACIÓN DE REMANENTES	TOTAL MODIFICACIONES
1	GASTOS DE PERSONAL	0,00	0,00	0,00	0,00	0,00	411.500,00-	0,00	411.500,00-
12	FUNCIONARIOS (EXCEPTO DOCENTES Y DE INSTITUCIONES SANITARIAS)	0,00	0,00	0,00	0,00	0,00	411.500,00-	0,00	411.500,00-
2	GASTOS EN BIENES CORRIENTES Y SER-VICIOS	0,00	0,00	0,00	0,00	0,00	10.000,00-	0,00	10.000,00-
22	MATERIALES, SUMINISTROS Y OTROS	0,00	0,00	0,00	0,00	0,00	10.000,00-	0,00	10.000,00-
4	TRANSFERENCIAS CORRIENTES	0,00	0,00	0,00	0,00	0,00	7.524.768,52-	66.540,36	7.458.228,16-
48	A FAMILIAS E INSTITUCIONES SIN FIN DE LUCRO	0,00	0,00	0,00	0,00	0,00	7.524.768,52-	66.540,36	7.458.228,16-
	Total Operaciones Corrientes	0,00	0,00	0,00	0,00	0,00	7.946.268,52-	66.540,36	7.879.728,16-
7	TRANSFERENCIAS DE CAPITAL	0,00	0,00	0,00	0,00	0,00	0,00	0,00	0,00
78	A FAMILIAS E INSTITUCIONES SIN FIN DE LUCRO	0,00	0,00	0,00	0,00	0,00	0,00	0,00	0,00
	Total Operaciones de Capital	0,00	0,00	0,00	0,00	0,00	0,00	0,00	0,00
	Total operaciones no financieras	0,00	0,00	0,00	0,00	0,00	7.946.268,52-	66.540,36	7.879.728,16-
	Total Programa	0,00	0,00	0,00	0,00	0,00	7.946.268,52-	66.540,36	7.879.728,16-

MODIFICACIONES DE CRÉDITO

Sección	27	SANIDAD Y ASUNTOS SOCIALES
Órgano Gestor	2704	DIRECCIÓN GENERAL DE MAYORES, PERSONAS CON DISCAPACIDAD Y DEPENDIENTES
Programa	313C	ATENCIÓN A LAS PERSONAS CON DISCAPACIDAD

(IMPORTE EN EUROS)

CÓDIGO	Capítulo/Artículo	EXTRAORDINA-RIOS	SUPLEMENTOS	MODIFICACIONES TÉCNICAS	AMPLIACIONES	GENERACIONES	TRANSFEREN-CIAS	INCORPORACIÓN DE REMANENTES	TOTAL MODIFICACIONES
1	GASTOS DE PERSONAL	0,00	0,00	0,00	0,00	0,00	581.962,65-	0,00	581.962,65-
12	FUNCIONARIOS (EXCEPTO DOCENTES Y DE INSTITUCIONES SANITARIAS)	0,00	0,00	0,00	0,00	0,00	600.000,00-	0,00	600.000,00-
15	INCENTIVOS AL RENDIMIENTO	0,00	0,00	0,00	0,00	0,00	18.037,35	0,00	18.037,35
2	GASTOS EN BIENES CORRIENTES Y SER-VICIOS	0,00	0,00	0,00	0,00	0,00	759.440,33-	0,00	759.440,33-
20	ARRENDAMIENTOS Y CÁNONES	0,00	0,00	0,00	0,00	0,00	7.331,58-	0,00	7.331,58-
21	REPARACIONES, MANTENIMIENTO Y CON-SERVACIÓN	0,00	0,00	0,00	0,00	0,00	50.000,00-	0,00	50.000,00-
22	MATERIALES, SUMINISTROS Y OTROS	0,00	0,00	0,00	0,00	0,00	250.000,00-	0,00	250.000,00-
23	INDEMNIZACIONES POR RAZÓN DE SERVI-CIO	0,00	0,00	0,00	0,00	0,00	10.000,00-	0,00	10.000,00-
24	PRESTACIÓN DE SERVICIOS SOCIALES CON MEDIOS AJENOS	0,00	0,00	0,00	0,00	0,00	442.108,75-	0,00	442.108,75-
4	TRANSFERENCIAS CORRIENTES	0,00	0,00	0,00	0,00	0,00	19,00-	0,00	19,00-
42	A EMPRESAS PÚBLICAS DE LA JUNTA Y OTROS ENTES PÚBLICOS	0,00	0,00	0,00	0,00	0,00	0,00	0,00	0,00
46	A CORPORACIONES LOCALES	0,00	0,00	0,00	0,00	0,00	8,00-	0,00	8,00-
48	A FAMILIAS E INSTITUCIONES SIN FIN DE LUCRO	0,00	0,00	0,00	0,00	0,00	11,00-	0,00	11,00-
	Total Operaciones Corrientes	0,00	0,00	0,00	0,00	0,00	1.341.421,98-	0,00	1.341.421,98-
6	INVERSIONES REALES	0,00	0,00	0,00	0,00	0,00	184.136,10-	0,00	184.136,10-
60	PROYECTOS DE INVERSIÓN NUEVA	0,00	0,00	0,00	0,00	0,00	184.136,10-	0,00	184.136,10-

MODIFICACIONES DE CRÉDITO

Sección	27	SANIDAD Y ASUNTOS SOCIALES
Órgano Gestor	2704	DIRECCIÓN GENERAL DE MAYORES, PERSONAS CON DISCAPACIDAD Y DEPENDIENTES
Programa	313C	ATENCIÓN A LAS PERSONAS CON DISCAPACIDAD

(IMPORTE EN EUROS)

CÓDIGO	Capítulo/Artículo	EXTRAORDINA-RIOS	SUPLEMENTOS	MODIFICACIONES TÉCNICAS	AMPLIACIONES	GENERACIONES	TRANSFEREN-CIAS	INCORPORACIÓN DE REMANENTES	TOTAL MODIFICACIONES
61	PROYECTOS DE INVERSIÓN DE REPOSICIÓN	0,00	0,00	0,00	0,00	0,00	0,00	0,00	0,00
7	TRANSFERENCIAS DE CAPITAL	0,00	0,00	0,00	0,00	0,00	2.998.934,22-	0,00	2.998.934,22-
72	A EMPRESAS PÚBLICAS DE LA JUNTA Y OTROS ENTES PÚBLICOS	0,00	0,00	0,00	0,00	0,00	45.925,50-	0,00	45.925,50-
76	A CORPORACIONES LOCALES	0,00	0,00	0,00	0,00	0,00	1.328.137,78-	0,00	1.328.137,78-
78	A FAMILIAS E INSTITUCIONES SIN FIN DE LUCRO	0,00	0,00	0,00	0,00	0,00	1.624.870,94-	0,00	1.624.870,94-
	Total Operaciones de Capital	0,00	0,00	0,00	0,00	0,00	3.183.070,32-	0,00	3.183.070,32-
	Total operaciones no financieras	0,00	0,00	0,00	0,00	0,00	4.524.492,30-	0,00	4.524.492,30-
	Total Programa	0,00	0,00	0,00	0,00	0,00	4.524.492,30-	0,00	4.524.492,30-

MODIFICACIONES DE CRÉDITO

Sección	27	SANIDAD Y ASUNTOS SOCIALES
Órgano Gestor	2704	DIRECCIÓN GENERAL DE MAYORES, PERSONAS CON DISCAPACIDAD Y DEPENDIENTES
Programa	313D	ATENCIÓN A LAS PERSONAS MAYORES

(IMPORTE EN EUROS)

CÓDIGO	Capítulo/Artículo	EXTRAORDINA-RIOS	SUPLEMENTOS	MODIFICACIONES TÉCNICAS	AMPLIACIONES	GENERACIONES	TRANSFEREN-CIAS	INCORPORACIÓN DE REMANENTES	TOTAL MODIFICACIONES
1	GASTOS DE PERSONAL	0,00	0,00	0,00	0,00	0,00	1.560.257,17-	0,00	1.560.257,17-
12	FUNCIONARIOS (EXCEPTO DOCENTES Y DE INSTITUCIONES SANITARIAS)	0,00	0,00	0,00	0,00	0,00	1.600.000,00-	0,00	1.600.000,00-
15	INCENTIVOS AL RENDIMIENTO	0,00	0,00	0,00	0,00	0,00	39.742,83	0,00	39.742,83
2	GASTOS EN BIENES CORRIENTES Y SER-VICIOS	0,00	0,00	0,00	0,00	0,00	1.509.716,41	0,00	1.509.716,41
20	ARRENDAMIENTOS Y CÁNONES	0,00	0,00	0,00	0,00	0,00	6,00-	0,00	6,00-
21	REPARACIONES, MANTENIMIENTO Y CON-SERVACIÓN	0,00	0,00	0,00	0,00	0,00	150.000,00-	0,00	150.000,00-
22	MATERIALES, SUMINISTROS Y OTROS	0,00	0,00	0,00	0,00	0,00	6.203.429,42	0,00	6.203.429,42
23	INDEMNIZACIONES POR RAZÓN DE SERVI-CIO	0,00	0,00	0,00	0,00	0,00	120.000,00-	0,00	120.000,00-
24	PRESTACIÓN DE SERVICIOS SOCIALES CON MEDIOS AJENOS	0,00	0,00	0,00	0,00	0,00	4.423.707,01-	0,00	4.423.707,01-
4	TRANSFERENCIAS CORRIENTES	0,00	0,00	0,00	0,00	0,00	161.838,56-	0,00	161.838,56-
46	A CORPORACIONES LOCALES	0,00	0,00	0,00	0,00	0,00	161.833,40-	0,00	161.833,40-
48	A FAMILIAS E INSTITUCIONES SIN FIN DE LUCRO	0,00	0,00	0,00	0,00	0,00	5,16-	0,00	5,16-
	Total Operaciones Corrientes	0,00	0,00	0,00	0,00	0,00	212.379,32-	0,00	212.379,32-
6	INVERSIONES REALES	0,00	0,00	0,00	0,00	0,00	3.587.127,06-	0,00	3.587.127,06-
60	PROYECTOS DE INVERSIÓN NUEVA	0,00	0,00	0,00	0,00	0,00	0,00	0,00	0,00
61	PROYECTOS DE INVERSIÓN DE REPOSICIÓN	0,00	0,00	0,00	0,00	0,00	3.587.127,06-	0,00	3.587.127,06-

MODIFICACIONES DE CRÉDITO

Sección	27	SANIDAD Y ASUNTOS SOCIALES
Órgano Gestor	2704	DIRECCIÓN GENERAL DE MAYORES, PERSONAS CON DISCAPACIDAD Y DEPENDIENTES
Programa	313D	ATENCIÓN A LAS PERSONAS MAYORES

(IMPORTE EN EUROS)

CÓDIGO	Capítulo/Artículo	EXTRAORDINA-RIOS	SUPLEMENTOS	MODIFICACIONES TÉCNICAS	AMPLIACIONES	GENERACIONES	TRANSFEREN-CIAS	INCORPORACIÓN DE REMANENTES	TOTAL MODIFICACIONES
7	TRANSFERENCIAS DE CAPITAL	0,00	0,00	0,00	0,00	0,00	3.165.179,35-	0,00	3.165.179,35-
72	A EMPRESAS PÚBLICAS DE LA JUNTA Y OTROS ENTES PÚBLICOS	0,00	0,00	0,00	0,00	0,00	2.785.422,70-	0,00	2.785.422,70-
76	A CORPORACIONES LOCALES	0,00	0,00	0,00	0,00	0,00	92.917,41-	0,00	92.917,41-
78	A FAMILIAS E INSTITUCIONES SIN FIN DE LUCRO	0,00	0,00	0,00	0,00	0,00	286.839,24-	0,00	286.839,24-
	Total Operaciones de Capital	0,00	0,00	0,00	0,00	0,00	6.752.306,41-	0,00	6.752.306,41-
	Total operaciones no financieras	0,00	0,00	0,00	0,00	0,00	6.964.685,73-	0,00	6.964.685,73-
	Total Programa	0,00	0,00	0,00	0,00	0,00	6.964.685,73-	0,00	6.964.685,73-
	Total Órgano Gestor	0,00	0,00	0,00	0,00	0,00	19.435.446,55-	66.540,36	19.368.906,19-

MODIFICACIONES DE CRÉDITO

Sección	27	SANIDAD Y ASUNTOS SOCIALES
Órgano Gestor	2706	DIRECCIÓN GENERAL DE SALUD PÚBLICA, DROGODEPENDENCIAS Y CONSUMO
Programa	413A	EPIDEMIOLOGÍA Y PROMOCIÓN DE LA SALUD

(IMPORTE EN EUROS)

CÓDIGO	Capítulo/Artículo	EXTRAORDINA-RIOS	SUPLEMENTOS	MODIFICACIONES TÉCNICAS	AMPLIACIONES	GENERACIONES	TRANSFEREN-CIAS	INCORPORACIÓN DE REMANENTES	TOTAL MODIFICACIONES
1	GASTOS DE PERSONAL	0,00	0,00	0,00	0,00	0,00	150.122,70	0,00	150.122,70
12	FUNCIONARIOS (EXCEPTO DOCENTES Y DE INSTITUCIONES SANITARIAS)	0,00	0,00	0,00	0,00	0,00	200.000,00-	0,00	200.000,00-
15	INCENTIVOS AL RENDIMIENTO	0,00	0,00	0,00	0,00	0,00	350.122,70	0,00	350.122,70
2	GASTOS EN BIENES CORRIENTES Y SER-VICIOS	0,00	0,00	0,00	0,00	94.313,61	1.560.979,14-	0,00	1.466.665,53-
21	REPARACIONES, MANTENIMIENTO Y CON-SERVACIÓN	0,00	0,00	0,00	0,00	0,00	9.000,00-	0,00	9.000,00-
22	MATERIALES, SUMINISTROS Y OTROS	0,00	0,00	0,00	0,00	94.313,61	1.549.979,14-	0,00	1.455.665,53-
23	INDEMNIZACIONES POR RAZÓN DE SERVI-CIO	0,00	0,00	0,00	0,00	0,00	2.000,00-	0,00	2.000,00-
	Total Operaciones Corrientes	0,00	0,00	0,00	0,00	94.313,61	1.410.856,44-	0,00	1.316.542,83-
6	INVERSIONES REALES	0,00	0,00	0,00	0,00	0,00	78.957,00-	0,00	78.957,00-
60	PROYECTOS DE INVERSIÓN NUEVA	0,00	0,00	0,00	0,00	0,00	78.957,00-	0,00	78.957,00-
	Total Operaciones de Capital	0,00	0,00	0,00	0,00	0,00	78.957,00-	0,00	78.957,00-
	Total operaciones no financieras	0,00	0,00	0,00	0,00	94.313,61	1.489.813,44-	0,00	1.395.499,83-
	Total Programa	0,00	0,00	0,00	0,00	94.313,61	1.489.813,44-	0,00	1.395.499,83-

MODIFICACIONES DE CRÉDITO

Sección	27	SANIDAD Y ASUNTOS SOCIALES
Órgano Gestor	2706	DIRECCIÓN GENERAL DE SALUD PÚBLICA, DROGODEPENDENCIAS Y CONSUMO
Programa	413B	SANIDAD AMBIENTAL E HIGIENE DE LOS ALIMENTOS

(IMPORTE EN EUROS)

CÓDIGO	Capítulo/Artículo	EXTRAORDINA-RIOS	SUPLEMENTOS	MODIFICACIONES TÉCNICAS	AMPLIACIONES	GENERACIONES	TRANSFEREN-CIAS	INCORPORACIÓN DE REMANENTES	TOTAL MODIFICACIONES
1	GASTOS DE PERSONAL	0,00	0,00	0,00	0,00	0,00	732.420,67-	0,00	732.420,67-
12	FUNCIONARIOS (EXCEPTO DOCENTES Y DE INSTITUCIONES SANITARIAS)	0,00	0,00	0,00	0,00	0,00	837.265,00-	0,00	837.265,00-
15	INCENTIVOS AL RENDIMIENTO	0,00	0,00	0,00	0,00	0,00	104.844,33	0,00	104.844,33
2	GASTOS EN BIENES CORRIENTES Y SER-VICIOS	0,00	0,00	0,00	0,00	0,00	155.000,00	0,00	155.000,00
20	ARRENDAMIENTOS Y CÁNONES	0,00	0,00	0,00	0,00	0,00	10.000,00-	0,00	10.000,00-
21	REPARACIONES, MANTENIMIENTO Y CON-SERVACIÓN	0,00	0,00	0,00	0,00	0,00	0,00	0,00	0,00
22	MATERIALES, SUMINISTROS Y OTROS	0,00	0,00	0,00	0,00	0,00	205.000,00	0,00	205.000,00
23	INDEMNIZACIONES POR RAZÓN DE SERVI-CIO	0,00	0,00	0,00	0,00	0,00	40.000,00-	0,00	40.000,00-
4	TRANSFERENCIAS CORRIENTES	0,00	0,00	0,00	0,00	0,00	94.998,79-	0,00	94.998,79-
46	A CORPORACIONES LOCALES	0,00	0,00	0,00	0,00	0,00	94.998,79-	0,00	94.998,79-
	Total Operaciones Corrientes	0,00	0,00	0,00	0,00	0,00	672.419,46-	0,00	672.419,46-
6	INVERSIONES REALES	0,00	0,00	0,00	0,00	0,00	402.784,52-	0,00	402.784,52-
60	PROYECTOS DE INVERSIÓN NUEVA	0,00	0,00	0,00	0,00	0,00	240.235,14-	0,00	240.235,14-
61	PROYECTOS DE INVERSIÓN DE REPOSICIÓN	0,00	0,00	0,00	0,00	0,00	162.549,38-	0,00	162.549,38-
	Total Operaciones de Capital	0,00	0,00	0,00	0,00	0,00	402.784,52-	0,00	402.784,52-
	Total operaciones no financieras	0,00	0,00	0,00	0,00	0,00	1.075.203,98-	0,00	1.075.203,98-
	Total Programa	0,00	0,00	0,00	0,00	0,00	1.075.203,98-	0,00	1.075.203,98-

MODIFICACIONES DE CRÉDITO

Sección	27	SANIDAD Y ASUNTOS SOCIALES
Órgano Gestor	2706	DIRECCIÓN GENERAL DE SALUD PÚBLICA, DROGODEPENDENCIAS Y CONSUMO
Programa	443B	PROTECCIÓN, FORMACIÓN Y DEFENSA DE LOS CONSUMIDORES

(IMPORTE EN EUROS)

CÓDIGO	Capítulo/Artículo	EXTRAORDINA-RIOS	SUPLEMENTOS	MODIFICACIONES TÉCNICAS	AMPLIACIONES	GENERACIONES	TRANSFEREN-CIAS	INCORPORACIÓN DE REMANENTES	TOTAL MODIFICACIONES
1	GASTOS DE PERSONAL	0,00	0,00	0,00	0,00	0,00	436.000,00-	0,00	436.000,00-
12	FUNCIONARIOS (EXCEPTO DOCENTES Y DE INSTITUCIONES SANITARIAS)	0,00	0,00	0,00	0,00	0,00	436.000,00-	0,00	436.000,00-
2	GASTOS EN BIENES CORRIENTES Y SER-VICIOS	0,00	0,00	0,00	0,00	0,00	263.000,00-	0,00	263.000,00-
22	MATERIALES, SUMINISTROS Y OTROS	0,00	0,00	0,00	0,00	0,00	255.000,00-	0,00	255.000,00-
23	INDEMNIZACIONES POR RAZÓN DE SERVI-CIO	0,00	0,00	0,00	0,00	0,00	8.000,00-	0,00	8.000,00-
4	TRANSFERENCIAS CORRIENTES	0,00	0,00	0,00	0,00	0,00	201.210,00-	0,00	201.210,00-
42	A EMPRESAS PÚBLICAS DE LA JUNTA Y OTROS ENTES PÚBLICOS	0,00	0,00	0,00	0,00	0,00	5,00-	0,00	5,00-
46	A CORPORACIONES LOCALES	0,00	0,00	0,00	0,00	0,00	201.205,00-	0,00	201.205,00-
	Total Operaciones Corrientes	0,00	0,00	0,00	0,00	0,00	900.210,00-	0,00	900.210,00-
	Total operaciones no financieras	0,00	0,00	0,00	0,00	0,00	900.210,00-	0,00	900.210,00-
	Total Programa	0,00	0,00	0,00	0,00	0,00	900.210,00-	0,00	900.210,00-
	Total Órgano Gestor	0,00	0,00	0,00	0,00	94.313,61	3.465.227,42-	0,00	3.370.913,81-

MODIFICACIONES DE CRÉDITO

Sección	27	SANIDAD Y ASUNTOS SOCIALES
Órgano Gestor	2707	DIRECCIÓN GENERAL DE LA FAMILIA, MENORES, PROMOCIÓN SOCIAL Y VOLUNTARIADO
Programa	313A	PROGRAMAS SOCIALES BÁSICOS

(IMPORTE EN EUROS)

CÓDIGO	Capítulo/Artículo	EXTRAORDINA-RIOS	SUPLEMENTOS	MODIFICACIONES TÉCNICAS	AMPLIACIONES	GENERACIONES	TRANSFEREN-CIAS	INCORPORACIÓN DE REMANENTES	TOTAL MODIFICACIONES
1	GASTOS DE PERSONAL	0,00	0,00	0,00	0,00	0,00	977.577,50-	0,00	977.577,50-
12	FUNCIONARIOS (EXCEPTO DOCENTES Y DE INSTITUCIONES SANITARIAS)	0,00	0,00	0,00	0,00	0,00	977.577,50-	0,00	977.577,50-
2	GASTOS EN BIENES CORRIENTES Y SER-VICIOS	0,00	0,00	0,00	0,00	0,00	1.502.149,14	0,00	1.502.149,14
21	REPARACIONES, MANTENIMIENTO Y CON-SERVACIÓN	0,00	0,00	0,00	0,00	0,00	0,00	0,00	0,00
22	MATERIALES, SUMINISTROS Y OTROS	0,00	0,00	0,00	0,00	0,00	20.000,00-	0,00	20.000,00-
23	INDEMNIZACIONES POR RAZÓN DE SERVI-CIO	0,00	0,00	0,00	0,00	0,00	12.000,00-	0,00	12.000,00-
24	PRESTACIÓN DE SERVICIOS SOCIALES CON MEDIOS AJENOS	0,00	0,00	0,00	0,00	0,00	1.534.149,14	0,00	1.534.149,14
4	TRANSFERENCIAS CORRIENTES	0,00	0,00	0,00	0,00	0,00	144.887,87-	0,00	144.887,87-
46	A CORPORACIONES LOCALES	0,00	0,00	0,00	0,00	0,00	143.410,34-	0,00	143.410,34-
48	A FAMILIAS E INSTITUCIONES SIN FIN DE LUCRO	0,00	0,00	0,00	0,00	0,00	1.477,53-	0,00	1.477,53-
	Total Operaciones Corrientes	0,00	0,00	0,00	0,00	0,00	379.683,77	0,00	379.683,77
7	TRANSFERENCIAS DE CAPITAL	0,00	0,00	0,00	0,00	0,00	537.211,17-	0,00	537.211,17-
72	A EMPRESAS PÚBLICAS DE LA JUNTA Y OTROS ENTES PÚBLICOS	0,00	0,00	0,00	0,00	0,00	180.000,04-	0,00	180.000,04-
76	A CORPORACIONES LOCALES	0,00	0,00	0,00	0,00	0,00	357.211,13-	0,00	357.211,13-
	Total Operaciones de Capital	0,00	0,00	0,00	0,00	0,00	537.211,17-	0,00	537.211,17-
	Total operaciones no financieras	0,00	0,00	0,00	0,00	0,00	157.527,40-	0,00	157.527,40-
	Total Programa	0,00	0,00	0,00	0,00	0,00	157.527,40-	0,00	157.527,40-

MODIFICACIONES DE CRÉDITO

Sección	27	SANIDAD Y ASUNTOS SOCIALES
Órgano Gestor	2707	DIRECCIÓN GENERAL DE LA FAMILIA, MENORES, PROMOCIÓN SOCIAL Y VOLUNTARIADO
Programa	313B	ATENCIÓN A LA INFANCIA Y A LA FAMILIA

(IMPORTE EN EUROS)

CÓDIGO	Capítulo/Artículo	EXTRAORDINA-RIOS	SUPLEMENTOS	MODIFICACIONES TÉCNICAS	AMPLIACIONES	GENERACIONES	TRANSFEREN-CIAS	INCORPORACIÓN DE REMANENTES	TOTAL MODIFICACIONES
1	GASTOS DE PERSONAL	0,00	0,00	0,00	0,00	0,00	498.235,59-	0,00	498.235,59-
12	FUNCIONARIOS (EXCEPTO DOCENTES Y DE INSTITUCIONES SANITARIAS)	0,00	0,00	0,00	0,00	0,00	549.000,00-	0,00	549.000,00-
15	INCENTIVOS AL RENDIMIENTO	0,00	0,00	0,00	0,00	0,00	50.764,41	0,00	50.764,41
2	GASTOS EN BIENES CORRIENTES Y SER-VICIOS	0,00	0,00	0,00	0,00	0,00	78.473,16-	0,00	78.473,16-
22	MATERIALES, SUMINISTROS Y OTROS	0,00	0,00	0,00	0,00	0,00	42.000,00-	0,00	42.000,00-
23	INDEMNIZACIONES POR RAZÓN DE SERVI-CIO	0,00	0,00	0,00	0,00	0,00	13.000,00-	0,00	13.000,00-
24	PRESTACIÓN DE SERVICIOS SOCIALES CON MEDIOS AJENOS	0,00	0,00	0,00	0,00	0,00	23.473,16-	0,00	23.473,16-
	Total Operaciones Corrientes	0,00	0,00	0,00	0,00	0,00	576.708,75-	0,00	576.708,75-
7	TRANSFERENCIAS DE CAPITAL	0,00	0,00	0,00	0,00	0,00	24.920,00-	0,00	24.920,00-
76	A CORPORACIONES LOCALES	0,00	0,00	0,00	0,00	0,00	24.920,00-	0,00	24.920,00-
	Total Operaciones de Capital	0,00	0,00	0,00	0,00	0,00	24.920,00-	0,00	24.920,00-
	Total operaciones no financieras	0,00	0,00	0,00	0,00	0,00	601.628,75-	0,00	601.628,75-
	Total Programa	0,00	0,00	0,00	0,00	0,00	601.628,75-	0,00	601.628,75-

MODIFICACIONES DE CRÉDITO

Sección	27	SANIDAD Y ASUNTOS SOCIALES
Órgano Gestor	2707	DIRECCIÓN GENERAL DE LA FAMILIA, MENORES, PROMOCIÓN SOCIAL Y VOLUNTARIADO
Programa	313E	ATENCIÓN Y TUTELA DE MENORES

(IMPORTE EN EUROS)

CÓDIGO	Capítulo/Artículo	EXTRAORDINA-RIOS	SUPLEMENTOS	MODIFICACIONES TÉCNICAS	AMPLIACIONES	GENERACIONES	TRANSFEREN-CIAS	INCORPORACIÓN DE REMANENTES	TOTAL MODIFICACIONES
1	GASTOS DE PERSONAL	0,00	0,00	0,00	0,00	0,00	393.754,77-	0,00	393.754,77-
12	FUNCIONARIOS (EXCEPTO DOCENTES Y DE INSTITUCIONES SANITARIAS)	0,00	0,00	0,00	0,00	0,00	465.000,00-	0,00	465.000,00-
15	INCENTIVOS AL RENDIMIENTO	0,00	0,00	0,00	0,00	0,00	71.245,23	0,00	71.245,23
2	GASTOS EN BIENES CORRIENTES Y SER-VICIOS	0,00	0,00	0,00	0,00	0,00	177.002,02-	0,00	177.002,02-
20	ARRENDAMIENTOS Y CÁNONES	0,00	0,00	0,00	0,00	0,00	2,02-	0,00	2,02-
21	REPARACIONES, MANTENIMIENTO Y CON-SERVACIÓN	0,00	0,00	0,00	0,00	0,00	30.000,00-	0,00	30.000,00-
22	MATERIALES, SUMINISTROS Y OTROS	0,00	0,00	0,00	0,00	0,00	140.000,00-	0,00	140.000,00-
23	INDEMNIZACIONES POR RAZÓN DE SERVI-CIO	0,00	0,00	0,00	0,00	0,00	7.000,00-	0,00	7.000,00-
24	PRESTACIÓN DE SERVICIOS SOCIALES CON MEDIOS AJENOS	0,00	0,00	0,00	0,00	0,00	0,00	0,00	0,00
4	TRANSFERENCIAS CORRIENTES	0,00	0,00	0,00	0,00	0,00	10,00-	0,00	10,00-
48	A FAMILIAS E INSTITUCIONES SIN FIN DE LUCRO	0,00	0,00	0,00	0,00	0,00	10,00-	0,00	10,00-
	Total Operaciones Corrientes	0,00	0,00	0,00	0,00	0,00	570.766,79-	0,00	570.766,79-
6	INVERSIONES REALES	0,00	0,00	0,00	0,00	0,00	120.009,80-	0,00	120.009,80-
60	PROYECTOS DE INVERSIÓN NUEVA	0,00	0,00	0,00	0,00	0,00	9,80-	0,00	9,80-
61	PROYECTOS DE INVERSIÓN DE REPOSICIÓN	0,00	0,00	0,00	0,00	0,00	120.000,00-	0,00	120.000,00-
7	TRANSFERENCIAS DE CAPITAL	0,00	0,00	0,00	0,00	0,00	138.005,94-	0,00	138.005,94-

MODIFICACIONES DE CRÉDITO

Sección	27	SANIDAD Y ASUNTOS SOCIALES
Órgano Gestor	2707	DIRECCIÓN GENERAL DE LA FAMILIA, MENORES, PROMOCIÓN SOCIAL Y VOLUNTARIADO
Programa	313E	ATENCIÓN Y TUTELA DE MENORES

(IMPORTE EN EUROS)

CÓDIGO	Capítulo/Artículo	EXTRAORDINA-RIOS	SUPLEMENTOS	MODIFICACIONES TÉCNICAS	AMPLIACIONES	GENERACIONES	TRANSFEREN-CIAS	INCORPORACIÓN DE REMANENTES	TOTAL MODIFICACIONES
78	A FAMILIAS E INSTITUCIONES SIN FIN DE LUCRO	0,00	0,00	0,00	0,00	0,00	138.005,94-	0,00	138.005,94-
	Total Operaciones de Capital	0,00	0,00	0,00	0,00	0,00	258.015,74-	0,00	258.015,74-
	Total operaciones no financieras	0,00	0,00	0,00	0,00	0,00	828.782,53-	0,00	828.782,53-
	Total Programa	0,00	0,00	0,00	0,00	0,00	828.782,53-	0,00	828.782,53-

MODIFICACIONES DE CRÉDITO

Sección	27	SANIDAD Y ASUNTOS SOCIALES
Órgano Gestor	2707	DIRECCIÓN GENERAL DE LA FAMILIA, MENORES, PROMOCIÓN SOCIAL Y VOLUNTARIADO
Programa	313F	COOPERACIÓN AL DESARROLLO

(IMPORTE EN EUROS)

CÓDIGO	Capítulo/Artículo	EXTRAORDINA-RIOS	SUPLEMENTOS	MODIFICACIONES TÉCNICAS	AMPLIACIONES	GENERACIONES	TRANSFEREN-CIAS	INCORPORACIÓN DE REMANENTES	TOTAL MODIFICACIONES
1	GASTOS DE PERSONAL	0,00	0,00	0,00	0,00	0,00	13.744,88	0,00	13.744,88
12	FUNCIONARIOS (EXCEPTO DOCENTES Y DE INSTITUCIONES SANITARIAS)	0,00	0,00	0,00	0,00	0,00	13.744,88	0,00	13.744,88
2	GASTOS EN BIENES CORRIENTES Y SER-VICIOS	0,00	0,00	0,00	0,00	0,00	7.000,00-	0,00	7.000,00-
22	MATERIALES, SUMINISTROS Y OTROS	0,00	0,00	0,00	0,00	0,00	2.000,00-	0,00	2.000,00-
23	INDEMNIZACIONES POR RAZÓN DE SERVI-CIO	0,00	0,00	0,00	0,00	0,00	5.000,00-	0,00	5.000,00-
	Total Operaciones Corrientes	0,00	0,00	0,00	0,00	0,00	6.744,88	0,00	6.744,88
	Total operaciones no financieras	0,00	0,00	0,00	0,00	0,00	6.744,88	0,00	6.744,88
	Total Programa	0,00	0,00	0,00	0,00	0,00	6.744,88	0,00	6.744,88
	Total Órgano Gestor	0,00	0,00	0,00	0,00	0,00	1.581.193,80-	0,00	1.581.193,80-

MODIFICACIONES DE CRÉDITO

Sección	27	SANIDAD Y ASUNTOS SOCIALES
Órgano Gestor	2709	DIRECCIÓN GENERAL DE CALIDAD, PLANIFICACIÓN, ORDENACIÓN E INSPECCIÓN
Programa	412E	PLANIFICACIÓN, ATENCIÓN A LA SALUD E INSTITUCIONES SANITARIAS

(IMPORTE EN EUROS)

CÓDIGO	Capítulo/Artículo	EXTRAORDINA-RIOS	SUPLEMENTOS	MODIFICACIONES TÉCNICAS	AMPLIACIONES	GENERACIONES	TRANSFEREN-CIAS	INCORPORACIÓN DE REMANENTES	TOTAL MODIFICACIONES
1	GASTOS DE PERSONAL	0,00	0,00	0,00	0,00	0,00	436.114,23-	0,00	436.114,23-
12	FUNCIONARIOS (EXCEPTO DOCENTES Y DE INSTITUCIONES SANITARIAS)	0,00	0,00	0,00	0,00	0,00	270.000,00-	0,00	270.000,00-
13	LABORALES (EXCEPTO DE INSTITUCIONES SANITARIAS)	0,00	0,00	0,00	0,00	0,00	190.151,03-	0,00	190.151,03-
15	INCENTIVOS AL RENDIMIENTO	0,00	0,00	0,00	0,00	0,00	24.036,80	0,00	24.036,80
16	CUOTAS, PRESTACIONES Y GASTOS SOCIALES A CARGO DEL EMPLEADOR	0,00	0,00	0,00	0,00	0,00	0,00	0,00	0,00
2	GASTOS EN BIENES CORRIENTES Y SERVICIOS	0,00	0,00	0,00	0,00	0,00	243.000,00-	0,00	243.000,00-
21	REPARACIONES, MANTENIMIENTO Y CONSERVACIÓN	0,00	0,00	0,00	0,00	0,00	40.000,00-	0,00	40.000,00-
22	MATERIALES, SUMINISTROS Y OTROS	0,00	0,00	0,00	0,00	0,00	200.000,00-	0,00	200.000,00-
23	INDEMNIZACIONES POR RAZÓN DE SERVICIO	0,00	0,00	0,00	0,00	0,00	3.000,00-	0,00	3.000,00-
4	TRANSFERENCIAS CORRIENTES	0,00	0,00	0,00	0,00	30.053,00	73.552.714,60	1.324.797,74	74.907.565,34
41	A ORGANISMOS AUTÓNOMOS DE LA JUNTA	0,00	0,00	0,00	0,00	0,00	73.573.006,60	0,00	73.573.006,60
42	A EMPRESAS PÚBLICAS DE LA JUNTA Y OTROS ENTES PÚBLICOS	0,00	0,00	0,00	0,00	30.053,00	0,00	0,00	30.053,00
46	A CORPORACIONES LOCALES	0,00	0,00	0,00	0,00	0,00	0,00	598.775,87	598.775,87
48	A FAMILIAS E INSTITUCIONES SIN FIN DE LUCRO	0,00	0,00	0,00	0,00	0,00	20.292,00-	726.021,87	705.729,87
	Total Operaciones Corrientes	0,00	0,00	0,00	0,00	30.053,00	72.873.600,37	1.324.797,74	74.228.451,11
6	INVERSIONES REALES	0,00	0,00	0,00	0,00	0,00	68.081,60-	0,00	68.081,60-

MODIFICACIONES DE CRÉDITO

Sección	27	SANIDAD Y ASUNTOS SOCIALES
Órgano Gestor	2709	DIRECCIÓN GENERAL DE CALIDAD, PLANIFICACIÓN, ORDENACIÓN E INSPECCIÓN
Programa	412E	PLANIFICACIÓN, ATENCIÓN A LA SALUD E INSTITUCIONES SANITARIAS

(IMPORTE EN EUROS)

CÓDIGO	Capítulo/Artículo	EXTRAORDINA-RIOS	SUPLEMENTOS	MODIFICACIONES TÉCNICAS	AMPLIACIONES	GENERACIONES	TRANSFEREN-CIAS	INCORPORACIÓN DE REMANENTES	TOTAL MODIFICACIONES
60	PROYECTOS DE INVERSIÓN NUEVA	0,00	0,00	0,00	0,00	0,00	43.081,60-	0,00	43.081,60-
61	PROYECTOS DE INVERSIÓN DE REPOSICIÓN	0,00	0,00	0,00	0,00	0,00	25.000,00-	0,00	25.000,00-
7	TRANSFERENCIAS DE CAPITAL	0,00	0,00	0,00	0,00	0,00	133.187,46-	0,00	133.187,46-
72	A EMPRESAS PÚBLICAS DE LA JUNTA Y OTROS ENTES PÚBLICOS	0,00	0,00	0,00	0,00	0,00	0,00	0,00	0,00
76	A CORPORACIONES LOCALES	0,00	0,00	0,00	0,00	0,00	133.187,46-	0,00	133.187,46-
	Total Operaciones de Capital	0,00	0,00	0,00	0,00	0,00	201.269,06-	0,00	201.269,06-
	Total operaciones no financieras	0,00	0,00	0,00	0,00	30.053,00	72.672.331,31	1.324.797,74	74.027.182,05
	Total Programa	0,00	0,00	0,00	0,00	30.053,00	72.672.331,31	1.324.797,74	74.027.182,05

MODIFICACIONES DE CRÉDITO

Sección	27	SANIDAD Y ASUNTOS SOCIALES
Órgano Gestor	2709	DIRECCIÓN GENERAL DE CALIDAD, PLANIFICACIÓN, ORDENACIÓN E INSPECCIÓN
Programa	413C	INSPECCIÓN Y CALIDAD SANITARIA

(IMPORTE EN EUROS)

CÓDIGO	Capítulo/Artículo	EXTRAORDINA-RIOS	SUPLEMENTOS	MODIFICACIONES TÉCNICAS	AMPLIACIONES	GENERACIONES	TRANSFEREN-CIAS	INCORPORACIÓN DE REMANENTES	TOTAL MODIFICACIONES
1	GASTOS DE PERSONAL	0,00	0,00	0,00	0,00	0,00	194.412,20	0,00	194.412,20
12	FUNCIONARIOS (EXCEPTO DOCENTES Y DE INSTITUCIONES SANITARIAS)	0,00	0,00	0,00	0,00	0,00	187.572,53	0,00	187.572,53
15	INCENTIVOS AL RENDIMIENTO	0,00	0,00	0,00	0,00	0,00	6.839,67	0,00	6.839,67
2	GASTOS EN BIENES CORRIENTES Y SER-VICIOS	0,00	0,00	0,00	0,00	15.053,00	455.329,62	0,00	470.382,62
21	REPARACIONES, MANTENIMIENTO Y CON-SERVACIÓN	0,00	0,00	0,00	0,00	0,00	0,00	0,00	0,00
22	MATERIALES, SUMINISTROS Y OTROS	0,00	0,00	0,00	0,00	11.253,00	457.329,62	0,00	468.582,62
23	INDEMNIZACIONES POR RAZÓN DE SERVI-CIO	0,00	0,00	0,00	0,00	3.800,00	2.000,00-	0,00	1.800,00
	Total Operaciones Corrientes	0,00	0,00	0,00	0,00	15.053,00	649.741,82	0,00	664.794,82
6	INVERSIONES REALES	0,00	0,00	0,00	0,00	49.921,00	0,00	0,00	49.921,00
60	PROYECTOS DE INVERSIÓN NUEVA	0,00	0,00	0,00	0,00	49.921,00	0,00	0,00	49.921,00
	Total Operaciones de Capital	0,00	0,00	0,00	0,00	49.921,00	0,00	0,00	49.921,00
	Total operaciones no financieras	0,00	0,00	0,00	0,00	64.974,00	649.741,82	0,00	714.715,82
	Total Programa	0,00	0,00	0,00	0,00	64.974,00	649.741,82	0,00	714.715,82

MODIFICACIONES DE CRÉDITO

Sección	27	SANIDAD Y ASUNTOS SOCIALES
Órgano Gestor	2709	DIRECCIÓN GENERAL DE CALIDAD, PLANIFICACIÓN, ORDENACIÓN E INSPECCIÓN
Programa	541E	INVESTIGACIÓN SANITARIA

(IMPORTE EN EUROS)

CÓDIGO	Capítulo/Artículo	EXTRAORDINA-RIOS	SUPLEMENTOS	MODIFICACIONES TÉCNICAS	AMPLIACIONES	GENERACIONES	TRANSFEREN-CIAS	INCORPORACIÓN DE REMANENTES	TOTAL MODIFICACIONES
1	GASTOS DE PERSONAL	0,00	0,00	0,00	0,00	0,00	150.000,00-	0,00	150.000,00-
12	FUNCIONARIOS (EXCEPTO DOCENTES Y DE INSTITUCIONES SANITARIAS)	0,00	0,00	0,00	0,00	0,00	150.000,00-	0,00	150.000,00-
2	GASTOS EN BIENES CORRIENTES Y SER-VICIOS	0,00	0,00	0,00	0,00	0,00	304.000,00-	0,00	304.000,00-
21	REPARACIONES, MANTENIMIENTO Y CON-SERVACIÓN	0,00	0,00	0,00	0,00	0,00	50.000,00-	0,00	50.000,00-
22	MATERIALES, SUMINISTROS Y OTROS	0,00	0,00	0,00	0,00	0,00	250.000,00-	0,00	250.000,00-
23	INDEMNIZACIONES POR RAZÓN DE SERVI-CIO	0,00	0,00	0,00	0,00	0,00	4.000,00-	0,00	4.000,00-
4	TRANSFERENCIAS CORRIENTES	0,00	0,00	0,00	0,00	0,00	288.923,00-	0,00	288.923,00-
42	A EMPRESAS PÚBLICAS DE LA JUNTA Y OTROS ENTES PÚBLICOS	0,00	0,00	0,00	0,00	0,00	0,00	0,00	0,00
46	A CORPORACIONES LOCALES	0,00	0,00	0,00	0,00	0,00	3.060,00-	0,00	3.060,00-
48	A FAMILIAS E INSTITUCIONES SIN FIN DE LUCRO	0,00	0,00	0,00	0,00	0,00	285.863,00-	0,00	285.863,00-
	Total Operaciones Corrientes	0,00	0,00	0,00	0,00	0,00	742.923,00-	0,00	742.923,00-
6	INVERSIONES REALES	0,00	0,00	0,00	0,00	0,00	109.092,89-	0,00	109.092,89-
60	PROYECTOS DE INVERSIÓN NUEVA	0,00	0,00	0,00	0,00	0,00	69.092,89-	0,00	69.092,89-
61	PROYECTOS DE INVERSIÓN DE REPOSICIÓN	0,00	0,00	0,00	0,00	0,00	40.000,00-	0,00	40.000,00-
7	TRANSFERENCIAS DE CAPITAL	0,00	0,00	0,00	0,00	0,00	0,00	0,00	0,00
72	A EMPRESAS PÚBLICAS DE LA JUNTA Y OTROS ENTES PÚBLICOS	0,00	0,00	0,00	0,00	0,00	0,00	0,00	0,00

MODIFICACIONES DE CRÉDITO

Sección	27	SANIDAD Y ASUNTOS SOCIALES
Órgano Gestor	2709	DIRECCIÓN GENERAL DE CALIDAD, PLANIFICACIÓN, ORDENACIÓN E INSPECCIÓN
Programa	541E	INVESTIGACIÓN SANITARIA

(IMPORTE EN EUROS)

CÓDIGO	Capítulo/Artículo	EXTRAORDINA-RIOS	SUPLEMENTOS	MODIFICACIONES TÉCNICAS	AMPLIACIONES	GENERACIONES	TRANSFEREN-CIAS	INCORPORACIÓN DE REMANENTES	TOTAL MODIFICACIONES
	Total Operaciones de Capital	0,00	0,00	0,00	0,00	0,00	109.092,89-	0,00	109.092,89-
	Total operaciones no financieras	0,00	0,00	0,00	0,00	0,00	852.015,89-	0,00	852.015,89-
	Total Programa	0,00	0,00	0,00	0,00	0,00	852.015,89-	0,00	852.015,89-
	Total Órgano Gestor	0,00	0,00	0,00	0,00	95.027,00	72.470.057,24	1.324.797,74	73.889.881,98
	Total Sección	0,00	0,00	0,00	0,00	189.340,61	42.546.708,45	1.391.338,10	44.127.387,16
	Total	649.508,29	0,00	0,00	1.960.826.373,82	55.484.933,00	0,00	131.807.382,34	2.148.768.197,45

MODIFICACIONES DE CRÉDITO

(IMPORTE EN EUROS)

CÓDIGO	Capítulo/Artículo	EXTRAORDINA-RIOS	SUPLEMENTOS	MODIFICACIONES TÉCNICAS	AMPLIACIONES	GENERACIONES	TRANSFEREN-CIAS	INCORPORACIÓN DE REMANENTES	TOTAL MODIFICACIONES
1	GASTOS DE PERSONAL	0,00	0,00	0,00	0,00	7.993.522,00	53.651.985,11-	163.952,43	45.494.510,68-
10	ALTOS CARGOS	0,00	0,00	0,00	0,00	0,00	183.265,00-	0,00	183.265,00-
11	PERSONAL EVENTUAL	0,00	0,00	0,00	0,00	0,00	279.000,00-	0,00	279.000,00-
12	FUNCIONARIOS (EXCEPTO DOCENTES Y DE INSTITUCIONES SANITARIAS)	0,00	0,00	0,00	0,00	0,00	25.677.499,58-	132.136,06	25.545.363,52-
13	LABORALES (EXCEPTO DE INSTITUCIONES SANITARIAS)	0,00	0,00	0,00	0,00	0,00	14.650.621,26-	0,00	14.650.621,26-
15	INCENTIVOS AL RENDIMIENTO	0,00	0,00	0,00	0,00	1.599.400,00	1.356.652,37	0,00	2.956.052,37
16	CUOTAS, PRESTACIONES Y GASTOS SOCIALES A CARGO DEL EMPLEADOR	0,00	0,00	0,00	0,00	0,00	9.249.491,61-	31.816,37	9.217.675,24-
17	PERSONAL DOCENTE	0,00	0,00	0,00	0,00	6.394.122,00	4.968.760,03-	0,00	1.425.361,97
2	GASTOS EN BIENES CORRIENTES Y SERVICIOS	0,00	0,00	0,00	0,00	2.706.661,53	9.019.106,02	6.603.726,20	18.329.493,75
20	ARRENDAMIENTOS Y CÁNONES	0,00	0,00	0,00	0,00	0,00	767.918,84-	0,00	767.918,84-
21	REPARACIONES, MANTENIMIENTO Y CONSERVACIÓN	0,00	0,00	0,00	0,00	0,00	747.234,19-	29.292,20	717.941,99-
22	MATERIALES, SUMINISTROS Y OTROS	0,00	0,00	0,00	0,00	2.702.861,53	13.895.937,54	6.574.434,00	23.173.233,07
23	INDEMNIZACIONES POR RAZÓN DE SERVICIO	0,00	0,00	0,00	0,00	3.800,00	6.538,71-	0,00	2.738,71-
24	PRESTACIÓN DE SERVICIOS SOCIALES CON MEDIOS AJENOS	0,00	0,00	0,00	0,00	0,00	3.355.139,78-	0,00	3.355.139,78-
3	GASTOS FINANCIEROS	0,00	0,00	0,00	16.886.401,68	0,00	0,00	0,00	16.886.401,68
31	DE PRÉSTAMOS EN MONEDA NACIONAL	0,00	0,00	0,00	16.870.172,51	0,00	0,00	0,00	16.870.172,51
33	DE DEPÓSITOS, FIANZAS Y OTROS	0,00	0,00	0,00	16.229,17	0,00	0,00	0,00	16.229,17

MODIFICACIONES DE CRÉDITO

(IMPORTE EN EUROS)

CÓDIGO	Capítulo/Artículo	EXTRAORDINA-RIOS	SUPLEMENTOS	MODIFICACIONES TÉCNICAS	AMPLIACIONES	GENERACIONES	TRANSFEREN-CIAS	INCORPORACIÓN DE REMANENTES	TOTAL MODIFICACIONES
4	TRANSFERENCIAS CORRIENTES	649.508,29	0,00	0,00	20.523.249,88	7.622.807,70	71.642.739,80	86.317.082,74	186.755.388,41
40	A LA JUNTA DE COMUNIDADES DE CASTI-LLA-LA MANCHA	0,00	0,00	0,00	0,00	0,00	13.662,62-	221.522,12	207.859,50
41	A ORGANISMOS AUTÓNOMOS DE LA JUNTA	0,00	0,00	0,00	0,00	0,00	70.829.659,46	0,00	70.829.659,46
42	A EMPRESAS PÚBLICAS DE LA JUNTA Y OTROS ENTES PÚBLICOS	0,00	0,00	0,00	20.523.249,88	1.739.248,27	7.361.947,37	731.089,17	30.355.534,69
43	A LA ADMINISTRACIÓN DEL ESTADO, OO.AA., EE.PP. Y OTROS ENTES PÚBLICOS ESTATALES	0,00	0,00	0,00	0,00	0,00	498.915,00-	0,00	498.915,00-
45	A COMUNIDADES AUTÓNOMAS	0,00	0,00	0,00	0,00	0,00	441.668,48	0,00	441.668,48
46	A CORPORACIONES LOCALES	0,00	0,00	0,00	0,00	0,00	1.684.550,09-	20.731.186,09	19.046.636,00
47	A EMPRESAS PRIVADAS	0,00	0,00	0,00	0,00	2.499.570,63	5.005.251,87	27.570.745,21	35.075.567,71
48	A FAMILIAS E INSTITUCIONES SIN FIN DE LUCRO	649.508,29	0,00	0,00	0,00	3.383.988,80	9.798.659,67-	37.062.540,15	31.297.377,57
	Total Operaciones Corrientes	649.508,29	0,00	0,00	37.409.651,56	18.322.991,23	27.009.860,71	93.084.761,37	176.476.773,16
6	INVERSIONES REALES	0,00	0,00	0,00	0,00	360.866,44	25.836.725,75-	20.111.181,39	5.364.677,92-
60	PROYECTOS DE INVERSIÓN NUEVA	0,00	0,00	0,00	0,00	346.587,27	17.410.517,94-	18.400.219,81	1.336.289,14
61	PROYECTOS DE INVERSIÓN DE REPOSICIÓN	0,00	0,00	0,00	0,00	14.279,17	8.426.207,81-	1.710.961,58	6.700.967,06-
7	TRANSFERENCIAS DE CAPITAL	0,00	0,00	0,00	480.238.640,06	36.801.075,33	650.607,35-	18.611.439,58	535.000.547,62
71	A ORGANISMOS AUTÓNOMOS DE LA JUNTA	0,00	0,00	0,00	0,00	0,00	2.229.210,00-	0,00	2.229.210,00-
72	A EMPRESAS PÚBLICAS DE LA JUNTA Y OTROS ENTES PÚBLICOS	0,00	0,00	0,00	480.238.640,06	0,00	127.746,63-	110.181,42	480.221.074,85
73	A LA ADMINISTRACIÓN DEL ESTADO, OO.AA., EE.PP. Y OTROS ENTES PÚBLICOS ESTATALES	0,00	0,00	0,00	0,00	0,00	750.000,00	0,00	750.000,00

MODIFICACIONES DE CRÉDITO

(IMPORTE EN EUROS)

CÓDIGO	Capítulo/Artículo	EXTRAORDINA-RIOS	SUPLEMENTOS	MODIFICACIONES TÉCNICAS	AMPLIACIONES	GENERACIONES	TRANSFEREN-CIAS	INCORPORACIÓN DE REMANENTES	TOTAL MODIFICACIONES
76	A CORPORACIONES LOCALES	0,00	0,00	0,00	0,00	726.395,16	766.705,08	5.951.416,64	7.444.516,88
77	A EMPRESAS PRIVADAS	0,00	0,00	0,00	0,00	33.583.783,09	46.028.170,95	8.109.148,42	87.721.102,46
78	A FAMILIAS E INSTITUCIONES SIN FIN DE LUCRO	0,00	0,00	0,00	0,00	2.490.897,08	45.838.526,75-	4.440.693,10	38.906.936,57-
	Total Operaciones de Capital	0,00	0,00	0,00	480.238.640,06	37.161.941,77	26.487.333,10-	38.722.620,97	529.635.869,70
	Total operaciones no financieras	649.508,29	0,00	0,00	517.648.291,62	55.484.933,00	522.527,61	131.807.382,34	706.112.642,86
8	ACTIVOS FINANCIEROS	0,00	0,00	0,00	0,00	0,00	522.527,61-	0,00	522.527,61-
82	CONCESIÓN DE PRÉSTAMOS	0,00	0,00	0,00	0,00	0,00	523.127,61-	0,00	523.127,61-
84	ADQUISICIÓN DE ACCIONES, OBLIGACIO-NES Y BONOS	0,00	0,00	0,00	0,00	0,00	600,00	0,00	600,00
9	PASIVOS FINANCIEROS	0,00	0,00	0,00	1.443.178.082,20	0,00	0,00	0,00	1.443.178.082,20
91	AMORTIZACIÓN DE PRÉSTAMOS EN MONE-DA NACIONAL	0,00	0,00	0,00	1.443.178.082,20	0,00	0,00	0,00	1.443.178.082,20
	Total Operaciones financieras	0,00	0,00	0,00	1.443.178.082,20	0,00	522.527,61-	0,00	1.442.655.554,59
	Total	649.508,29	0,00	0,00	1.960.826.373,82	55.484.933,00	0,00	131.807.382,34	2.148.768.197,45

4.4.2. CLASIFICACIÓN FUNCIONAL DEL GASTO

PARTE I - LOS CRÉDITOS PRESUPUESTARIOS Y SUS REALIZACIONES

(IMPORTE EN EUROS)

CÓDIGO	G. Función/Programa	CRÉDITOS INICIALES	MODIFICACIONES	CRÉDITOS DEFINITIVOS	OBLIGACIONES RECONOCIDAS	REMANENTES DE CRÉDITO
0	DEUDA PÚBLICA	1.327.321.330,00	1.460.064.483,88	2.787.385.813,88	2.368.493.425,07	418.892.388,81
011A	DEUDA PÚBLICA	1.327.321.330,00	1.460.064.483,88	2.787.385.813,88	2.368.493.425,07	418.892.388,81
1	SERVICIOS DE CARÁCTER GENERAL	124.332.800,00	7.421.722,92	131.754.522,92	127.338.519,31	4.416.003,61
111A	ACTIVIDAD LEGISLATIVA	9.750.000,00	0,00	9.750.000,00	9.750.000,00	0,00
111B	CONTROL EXTERNO DEL SECTOR PÚBLICO	1.622.890,00	40.000,00-	1.582.890,00	1.558.747,84	24.142,16
112A	PRESIDENCIA DE LA JUNTA DE COMUNIDADES DE CASTILLA-LA MANCHA	70.188.160,00	5.387.000,00	75.575.160,00	73.517.477,08	2.057.682,92
112B	ALTO ASESORAMIENTO DE LA COMUNIDAD AUTÓNOMA	1.445.740,00	0,00	1.445.740,00	1.351.124,52	94.615,48
121A	DIRECCIÓN Y SERVICIOS GENERALES DE PRESIDENCIA Y ADMINISTRACIONES PÚBLICAS	12.699.110,00	145.230,00	12.844.340,00	12.004.336,49	840.003,51
121B	ADMINISTRACIÓN DE LA FUNCIÓN PÚBLICA Y JUSTICIA	6.733.890,00	229.000,00-	6.504.890,00	6.410.693,47	94.196,53
121C	RELACIÓN Y COORDINACIÓN CON LAS CORPORACIONES LOCALES	16.637.720,00	2.440.000,00	19.077.720,00	18.066.998,88	1.010.721,12
121D	SELECCIÓN Y FORMACIÓN DEL PERSONAL DE LA ADMINISTRACIÓN REGIONAL	1.242.440,00	142.545,45-	1.099.894,55	1.029.141,89	70.752,66
126A	DIARIO OFICIAL	446.560,00	39.000,00-	407.560,00	396.279,97	11.280,03
126B	SERVICIO DE PUBLICACIONES	503.250,00	266.961,63-	236.288,37	177.431,37	58.857,00
126D	CALIDAD DE LOS SERVICIOS	2.040.830,00	128.000,00	2.168.830,00	2.153.243,90	15.586,10
126E	ORDENACIÓN DEL JUEGO	360.680,00	22.000,00-	338.680,00	336.320,18	2.359,82
131A	COORDINACIÓN DE ASUNTOS EUROPEOS	661.530,00	61.000,00	722.530,00	586.723,72	135.806,28
2	DEFENSA, PROTECCIÓN CIVIL Y SEGURIDAD CIUDADANA	11.119.090,00	1.632.530,41-	9.486.559,59	9.130.000,80	356.558,79
221A	PROTECCIÓN CIUDADANA	11.119.090,00	1.632.530,41-	9.486.559,59	9.130.000,80	356.558,79

PARTE I - LOS CRÉDITOS PRESUPUESTARIOS Y SUS REALIZACIONES

(IMPORTE EN EUROS)

CÓDIGO	G. Función/Programa	CRÉDITOS INICIALES	MODIFICACIONES	CRÉDITOS DEFINITIVOS	OBLIGACIONES RECONOCIDAS	REMANENTES DE CRÉDITO
3	SEGURIDAD, PROTECCIÓN Y PROMOCIÓN SOCIAL	862.020.190,00	43.131.801,93	905.151.991,93	718.560.216,23	186.591.775,70
311A	DIRECCIÓN Y SERVICIOS GENERALES DE SANIDAD Y ASUNTOS SOCIALES	40.300.300,00	5.286.832,73-	35.013.467,27	32.160.475,18	2.852.992,09
312A	PENSIONES Y PRESTACIONES ASISTENCIALES	166.996.530,00	7.879.728,16-	159.116.801,84	146.008.509,57	13.108.292,27
313A	PROGRAMAS SOCIALES BÁSICOS	87.180.540,00	157.527,40-	87.023.012,60	73.218.207,45	13.804.805,15
313B	ATENCIÓN A LA INFANCIA Y A LA FAMILIA	6.188.550,00	601.628,75-	5.586.921,25	5.568.300,21	18.621,04
313C	ATENCIÓN A LAS PERSONAS CON DISCAPACIDAD	93.694.670,00	4.524.492,30-	89.170.177,70	86.042.196,90	3.127.980,80
313D	ATENCIÓN A LAS PERSONAS MAYORES	272.809.660,00	6.964.685,73-	265.844.974,27	235.126.537,82	30.718.436,45
313E	ATENCIÓN Y TUTELA DE MENORES	36.517.020,00	828.782,53-	35.688.237,47	34.767.103,76	921.133,71
313F	COOPERACIÓN AL DESARROLLO	648.740,00	6.744,88	655.484,88	650.944,90	4.539,98
315A	PREVENCIÓN DE RIESGOS	3.794.620,00	807.000,00-	2.987.620,00	2.762.321,17	225.298,83
321A	DIRECCIÓN Y SERVICIOS GENERALES DE EMPLEO Y ECONOMÍA	45.027.450,00	3.319,96-	45.024.130,04	37.989.352,75	7.034.777,29
322A	FOMENTO DEL AUTOEMPLEO Y RELACIONES LABORALES	16.339.660,00	7.339.147,13	23.678.807,13	12.436.375,78	11.242.431,35
322B	FOMENTO Y GESTIÓN EMPLEO	19.632.930,00	20.518.450,20	40.151.380,20	12.046.277,85	28.105.102,35
322C	ORIENTACIÓN E INTERMEDIACIÓN EN EL MERCADO DE TRABAJO. NO VÁLIDA	0,00	388.685,27	388.685,27	0,00	388.685,27
322D	EMPLEO Y DESARROLO LOCAL	9.783.070,00	857.467,75	10.640.537,75	5.854.654,34	4.785.883,41
323A	PROMOCIÓN Y SERVICIOS DE LA JUVENTUD	4.849.060,00	1.887.500,00-	2.961.560,00	1.574.571,26	1.386.988,74
324A	FORMACIÓN OCUPACIONAL	43.171.390,00	31.609.235,07	74.780.625,07	22.644.016,34	52.136.608,73
324B	ESCUELAS TALLER, CASAS DE OFICIO Y TALLERES DE EMPLEO	15.086.000,00	11.353.569,19	26.439.569,19	9.710.370,95	16.729.198,24

PARTE I - LOS CRÉDITOS PRESUPUESTARIOS Y SUS REALIZACIONES

(IMPORTE EN EUROS)

CÓDIGO	G. Función/Programa	CRÉDITOS INICIALES	MODIFICACIONES	CRÉDITOS DEFINITIVOS	OBLIGACIONES RECONOCIDAS	REMANENTES DE CRÉDITO
4	PRODUCCIÓN DE BIENES PÚBLICOS DE CARÁCTER SOCIAL	4.179.347.300,00	79.419.326,10	4.258.766.626,10	4.159.141.309,94	99.625.316,16
412E	PLANIFICACIÓN, ATENCIÓN A LA SALUD E INSTITUCIONES SANITARIAS	2.337.244.950,00	74.027.182,05	2.411.272.132,05	2.408.168.290,94	3.103.841,11
413A	EPIDEMIOLOGÍA Y PROMOCIÓN DE LA SALUD	17.286.860,00	1.395.499,83-	15.891.360,17	13.776.800,65	2.114.559,52
413B	SANIDAD AMBIENTAL E HIGIENE DE LOS ALIMENTOS	26.500.530,00	1.075.203,98-	25.425.326,02	24.750.946,62	674.379,40
413C	INSPECCIÓN Y CALIDAD SANITARIA	3.578.300,00	714.715,82	4.293.015,82	4.212.586,23	80.429,59
421A	DIRECCIÓN Y SERVICIOS GENERALES DE EDUCACIÓN, CULTURA Y DEPORTES	51.168.570,00	4.598.687,54-	46.569.882,46	43.903.154,54	2.666.727,92
421B	FORMACIÓN PERMANENTE DEL PROFESO-RADO E INNOVACIÓN EDUCATIVA	7.494.000,00	594.135,63	8.088.135,63	6.870.944,58	1.217.191,05
422A	EDUCACIÓN INFANTIL Y PRIMARIA	590.703.070,00	351.151,46	591.054.221,46	578.564.991,53	12.489.229,93
422B	EDUCACIÓN SECUNDARIA, FORMACIÓN PROFESIONAL Y ENSEÑANZAS DE RÉGIMEN ESPECIAL	606.771.600,00	3.869.361,19-	602.902.238,81	593.475.834,78	9.426.404,03
422C	ENSEÑANZA UNIVERSITARIA	113.675.930,00	1.706.954,31	115.382.884,31	113.845.975,80	1.536.908,51
422D	ATENCIÓN A LA DIVERSIDAD	109.669.870,00	3.136.675,52-	106.533.194,48	105.746.340,79	786.853,69
422F	EDUCACIÓN PERMANENTE DE ADULTOS	21.246.100,00	379.494,26-	20.866.605,74	20.234.098,08	632.507,66
423A	PROMOCIÓN EDUCATIVA	61.918.520,00	7.604.894,89	69.523.414,89	58.042.100,10	11.481.314,79
431A	PROMOCIÓN DE LA VIVIENDA	35.107.890,00	101.274,45	35.209.164,45	24.710.693,14	10.498.471,31
432A	GESTIÓN DEL URBANISMO	10.489.060,00	842.409,12-	9.646.650,88	7.891.463,28	1.755.187,60
432B	PLANIFICACIÓN TERRITORIAL	702.110,00	173.095,84	875.205,84	613.024,82	262.181,02
442B	ORDENACIÓN Y CONSERVACIÓN DEL MEDIO NATURAL	108.845.190,00	2.997.230,56	111.842.420,56	95.928.644,71	15.913.775,85
442C	GESTIÓN Y PROTECCIÓN DE ESPACIOS NATURALES	9.930.420,00	2.562.192,88	12.492.612,88	7.797.505,77	4.695.107,11

PARTE I - LOS CRÉDITOS PRESUPUESTARIOS Y SUS REALIZACIONES

(IMPORTE EN EUROS)

CÓDIGO	G. Función/Programa	CRÉDITOS INICIALES	MODIFICACIONES	CRÉDITOS DEFINITIVOS	OBLIGACIONES RECONOCIDAS	REMANENTES DE CRÉDITO
442D	CALIDAD AMBIENTAL	15.783.480,00	1.040.968,40	16.824.448,40	3.734.901,72	13.089.546,68
442E	PROMOCIÓN Y E. AMBIENTAL	1.289.430,00	170.000,00-	1.119.430,00	1.076.158,88	43.271,12
442F	EVALUA AMBIENTAL Y CAMBIO	3.744.310,00	170.000,00-	3.574.310,00	3.503.802,96	70.507,04
443B	PROTECCIÓN, FORMACIÓN Y DEFENSA DE LOS CONSUMIDORES	5.225.090,00	900.210,00-	4.324.880,00	4.194.991,81	129.888,19
452A	LIBROS, ARCHIVOS Y BIBLIOTECAS	13.310.260,00	276.141,09	13.586.401,09	12.525.042,69	1.061.358,40
455A	GESTIÓN CULTURAL	6.716.360,00	204.969,36	6.921.329,36	5.784.521,60	1.136.807,76
457A	INFRAESTRUCTURA, FOMENTO Y APOYO AL DEPORTE	5.134.960,00	2.926.105,73	8.061.065,73	5.294.210,46	2.766.855,27
458A	PATRIMONIO ARTÍSTICO Y MUSEOS	15.810.440,00	26.346,78	15.836.786,78	13.844.775,17	1.992.011,61
461A	ELECCIONES	0,00	649.508,29	649.508,29	649.508,29	0,00
5	PRODUCCIÓN DE BIENES PÚBLICOS DE CARÁCTER ECONÓMICO	372.766.890,00	5.770.968,82-	366.995.921,18	278.349.929,57	88.645.991,61
511A	DIRECCIÓN Y SERVICIOS GENERALES DE FOMENTO	44.404.760,00	6.901.013,28	51.305.773,28	44.571.902,55	6.733.870,73
513A	CREACIÓN DE INFRAESTRUCTURAS DE CARRETERAS	88.694.050,00	3.584.952,01-	85.109.097,99	76.239.612,09	8.869.485,90
513B	CONSERVACIÓN Y EXPLOTACIÓN DE CARRETERAS	64.695.750,00	5.191.959,99-	59.503.790,01	55.536.249,41	3.967.540,60
513C	ORDENACIÓN E INSPECCIÓN DEL TRANSPORTE	14.673.240,00	711.662,05-	13.961.577,95	12.971.113,22	990.464,73
521A	TELECOMUNICACIONES	9.105.190,00	457.912,00	9.563.102,00	9.183.083,52	380.018,48
521B	DESARROLLO DE LA SOCIEDAD DE LA INFORMACIÓN	27.137.010,00	453.907,31	27.590.917,31	23.861.203,40	3.729.713,91
531A	REGADÍOS Y EXPLOTACIONES AGRARIAS	84.782.370,00	7.840.423,08-	76.941.946,92	24.589.505,32	52.352.441,60
541B	INVESTIGACIÓN, INNOVACIÓN Y DESARROLLO TECNOLÓGICO	20.825.180,00	1.217.126,32-	19.608.053,68	17.758.367,10	1.849.686,58

PARTE I - LOS CRÉDITOS PRESUPUESTARIOS Y SUS REALIZACIONES

(IMPORTE EN EUROS)

CÓDIGO	G. Función/Programa	CRÉDITOS INICIALES	MODIFICACIONES	CRÉDITOS DEFINITIVOS	OBLIGACIONES RECONOCIDAS	REMANENTES DE CRÉDITO
541C	INVESTIGACIÓN Y EXPERIMENTACIÓN AGRARIA	5.733.430,00	1.139.519,35	6.872.949,35	3.812.841,85	3.060.107,50
541D	INVESTIGACIÓN Y ESTUDIOS ESTADÍSTICOS Y ECONÓMICOS	865.620,00	70.869,00-	794.751,00	790.030,63	4.720,37
541E	INVESTIGACIÓN SANITARIA	6.458.990,00	852.015,89-	5.606.974,11	5.418.426,34	188.547,77
541F	FOMENTO DE LA INNOVACIÓN TECNOLÓGICA	4.966.300,00	4.844.687,58	9.810.987,58	3.332.463,41	6.478.524,17
541I	INVESTIGACIÓN CARTOGRÁFICA	425.000,00	99.000,00-	326.000,00	285.130,73	40.869,27
6	REGULACIÓN ECONÓMICA DE CARÁCTER GENERAL	45.940.350,00	499.514.061,93	545.454.411,93	542.468.824,92	2.985.587,01
611A	DIRECCIÓN Y SERVICIOS GENERALES DE HACIENDA	13.203.630,00	998.950,00-	12.204.680,00	11.639.180,39	565.499,61
612A	PLANIFICACIÓN ECONÓMICA	1.850.000,00	0,00	1.850.000,00	189.952,45	1.660.047,55
612B	PROGRAMACIÓN Y CONTROL PRESUPUESTARIO	923.490,00	160.000,00-	763.490,00	755.315,83	8.174,17
612C	CONTROL INTERNO Y CONTABILIDAD PÚBLICA	7.765.710,00	82.000,00-	7.683.710,00	7.277.496,62	406.213,38
612D	ADMINISTRACIÓN DEL PATRIMONIO	5.946.050,00	511.000,00	6.457.050,00	6.389.298,99	67.751,01
612E	ECONOMÍA Y GESTIÓN DE FONDOS COMUNITARIOS	350.100,00	11.000,00-	339.100,00	336.192,54	2.907,46
613A	GESTIÓN TRIBUTARIA	14.423.170,00	480.000,00-	13.943.170,00	13.764.964,44	178.205,56
631A	GESTIÓN FINANCIERA	1.478.200,00	115.000,00-	1.363.200,00	1.354.533,72	8.666,28
633A	IMPREVISTOS Y FUNCIONES NO CLASIFICADAS	0,00	500.850.011,93	500.850.011,93	500.761.889,94	88.121,99
7	REGULACIÓN ECONÓMICA DE SECTORES PRODUCTIVOS	1.174.008.970,00	66.620.299,92	1.240.629.269,92	1.093.330.693,74	147.298.576,18
711A	DIRECCIÓN Y SERVICIOS GENERALES DE AGRICULTURA	49.744.500,00	454.266,96	50.198.766,96	48.569.675,82	1.629.091,14
713A	PRODUCCIÓN VEGETAL	32.219.950,00	351.379,66	32.571.329,66	29.080.940,97	3.490.388,69

PARTE I - LOS CRÉDITOS PRESUPUESTARIOS Y SUS REALIZACIONES

(IMPORTE EN EUROS)

CÓDIGO	G. Función/Programa	CRÉDITOS INICIALES	MODIFICACIONES	CRÉDITOS DEFINITIVOS	OBLIGACIONES RECONOCIDAS	REMANENTES DE CRÉDITO
713B	PRODUCCIÓN ANIMAL	30.247.440,00	20.163.316,03	50.410.756,03	33.675.811,28	16.734.944,75
716A	COOPERATIVISMO, COMERCIALIZACIÓN E INDUSTRIALIZACIÓN AGRARIA	69.194.800,00	10.003.760,61-	59.191.039,39	34.175.710,38	25.015.329,01
717A	PROMOCIÓN Y DESARROLLO RURAL	64.093.070,00	42.889.355,47-	21.203.714,53	16.566.127,47	4.637.587,06
718A	POLÍTICA AGRARIA COMUNITARIA	879.713.880,00	92.983.714,36	972.697.594,36	898.939.653,40	73.757.940,96
722A	POLÍTICA INDUSTRIAL Y ENERGÉTICA	12.352.330,00	7.320.464,35	19.672.794,35	11.783.774,05	7.889.020,30
724A	PROMOCIÓN Y DESARROLLO EMPRESARIAL	20.708.480,00	808.589,70-	19.899.890,30	11.111.446,32	8.788.443,98
751C	ORDENACIÓN Y PROMOCIÓN DEL TURISMO	9.180.940,00	3.618.000,00-	5.562.940,00	2.756.637,45	2.806.302,55
751D	ORDENACIÓN Y PROMOCIÓN DE LA ARTESANÍA	2.742.680,00	62.000,00-	2.680.680,00	1.901.753,05	778.926,95
751E	ORDENACIÓN Y PROMOCIÓN DEL COMERCIO	3.810.900,00	2.728.864,34	6.539.764,34	4.769.163,55	1.770.600,79
	Total	8.096.856.920,00	2.148.768.197,45	10.245.625.117,45	9.296.812.919,58	948.812.197,87

PARTE II - EJECUCIÓN DEL PRESUPUESTO DE GASTOS

(IMPORTE EN EUROS)

CÓDIGO	G. Función/Programa	CRÉDITOS DEFINITIVOS	GASTOS COMPROMETIDOS	OBLIGACIONES RECONOCIDAS	PAGOS REALIZADOS	OBLIGACIONES PTES. DE PAGO
0	DEUDA PÚBLICA	2.787.385.813,88	2.368.493.425,09	2.368.493.425,07	2.367.994.720,41	498.704,66
011A	DEUDA PÚBLICA	2.787.385.813,88	2.368.493.425,09	2.368.493.425,07	2.367.994.720,41	498.704,66
1	SERVICIOS DE CARÁCTER GENERAL	131.754.522,92	127.729.536,01	127.338.519,31	85.385.577,04	41.952.942,27
111A	ACTIVIDAD LEGISLATIVA	9.750.000,00	9.750.000,00	9.750.000,00	9.750.000,00	0,00
111B	CONTROL EXTERNO DEL SECTOR PÚBLICO	1.582.890,00	1.566.040,51	1.558.747,84	1.514.921,88	43.825,96
112A	PRESIDENCIA DE LA JUNTA DE COMUNIDADES DE CASTILLA-LA MANCHA	75.575.160,00	73.589.717,61	73.517.477,08	47.050.566,14	26.466.910,94
112B	ALTO ASESORAMIENTO DE LA COMUNIDAD AUTÓNOMA	1.445.740,00	1.366.046,90	1.351.124,52	1.247.106,99	104.017,53
121A	DIRECCIÓN Y SERVICIOS GENERALES DE PRESIDENCIA Y ADMINISTRACIONES PÚBLICAS	12.844.340,00	12.201.510,74	12.004.336,49	9.921.181,86	2.083.154,63
121B	ADMINISTRACIÓN DE LA FUNCIÓN PÚBLICA Y JUSTICIA	6.504.890,00	6.452.330,19	6.410.693,47	6.064.629,03	346.064,44
121C	RELACIÓN Y COORDINACIÓN CON LAS CORPORACIONES LOCALES	19.077.720,00	18.075.984,78	18.066.998,88	5.897.977,13	12.169.021,75
121D	SELECCIÓN Y FORMACIÓN DEL PERSONAL DE LA ADMINISTRACIÓN REGIONAL	1.099.894,55	1.029.141,89	1.029.141,89	763.070,96	266.070,93
126A	DIARIO OFICIAL	407.560,00	401.286,26	396.279,97	392.570,15	3.709,82
126B	SERVICIO DE PUBLICACIONES	236.288,37	179.189,33	177.431,37	132.631,38	44.799,99
126D	CALIDAD DE LOS SERVICIOS	2.168.830,00	2.153.243,90	2.153.243,90	1.973.658,95	179.584,95
126E	ORDENACIÓN DEL JUEGO	338.680,00	336.320,18	336.320,18	336.320,18	0,00
131A	COORDINACIÓN DE ASUNTOS EUROPEOS	722.530,00	628.723,72	586.723,72	340.942,39	245.781,33
2	DEFENSA, PROTECCIÓN CIVIL Y SEGURIDAD CIUDADANA	9.486.559,59	9.198.216,81	9.130.000,80	3.672.434,11	5.457.566,69
221A	PROTECCIÓN CIUDADANA	9.486.559,59	9.198.216,81	9.130.000,80	3.672.434,11	5.457.566,69

PARTE II - EJECUCIÓN DEL PRESUPUESTO DE GASTOS

(IMPORTE EN EUROS)

CÓDIGO	G. Función/Programa	CRÉDITOS DEFINITIVOS	GASTOS COMPROMETIDOS	OBLIGACIONES RECONOCIDAS	PAGOS REALIZADOS	OBLIGACIONES PTES. DE PAGO
3	SEGURIDAD, PROTECCIÓN Y PROMOCIÓN SOCIAL	905.151.991,93	829.882.818,60	718.560.216,23	483.179.513,29	235.380.702,94
311A	DIRECCIÓN Y SERVICIOS GENERALES DE SANIDAD Y ASUNTOS SOCIALES	35.013.467,27	33.726.346,91	32.160.475,18	27.196.395,81	4.964.079,37
312A	PENSIONES Y PRESTACIONES ASISTENCIALES	159.116.801,84	146.010.716,83	146.008.509,57	134.570.200,27	11.438.309,30
313A	PROGRAMAS SOCIALES BÁSICOS	87.023.012,60	81.427.044,27	73.218.207,45	24.933.740,03	48.284.467,42
313B	ATENCIÓN A LA INFANCIA Y A LA FAMILIA	5.586.921,25	5.571.931,92	5.568.300,21	4.098.800,82	1.469.499,39
313C	ATENCIÓN A LAS PERSONAS CON DISCAPACIDAD	89.170.177,70	88.892.321,29	86.042.196,90	63.912.265,31	22.129.931,59
313D	ATENCIÓN A LAS PERSONAS MAYORES	265.844.974,27	261.074.479,37	235.126.537,82	138.205.743,39	96.920.794,43
313E	ATENCIÓN Y TUTELA DE MENORES	35.688.237,47	34.871.732,73	34.767.103,76	27.010.341,61	7.756.762,15
313F	COOPERACIÓN AL DESARROLLO	655.484,88	650.944,90	650.944,90	385.414,16	265.530,74
315A	PREVENCIÓN DE RIESGOS	2.987.620,00	2.765.699,34	2.762.321,17	2.759.355,18	2.965,99
321A	DIRECCIÓN Y SERVICIOS GENERALES DE EMPLEO Y ECONOMÍA	45.024.130,04	39.118.718,62	37.989.352,75	34.086.922,42	3.902.430,33
322A	FOMENTO DEL AUTOEMPLEO Y RELACIONES LABORALES	23.678.807,13	17.157.638,26	12.436.375,78	5.367.958,71	7.068.417,07
322B	FOMENTO Y GESTIÓN EMPLEO	40.151.380,20	20.627.772,72	12.046.277,85	4.240.404,96	7.805.872,89
322C	ORIENTACIÓN E INTERMEDIACIÓN EN EL MERCADO DE TRABAJO. NO VÁLIDA	388.685,27	143.530,00	0,00	0,00	0,00
322D	EMPLEO Y DESARROLO LOCAL	10.640.537,75	7.689.417,97	5.854.654,34	2.481.091,35	3.373.562,99
323A	PROMOCIÓN Y SERVICIOS DE LA JUVENTUD	2.961.560,00	2.321.964,57	1.574.571,26	1.300.417,80	274.153,46
324A	FORMACIÓN OCUPACIONAL	74.780.625,07	63.997.861,30	22.644.016,34	10.908.655,17	11.735.361,17
324B	ESCUELAS TALLER, CASAS DE OFICIO Y TALLERES DE EMPLEO	26.439.569,19	23.834.697,60	9.710.370,95	1.721.806,30	7.988.564,65

PARTE II - EJECUCIÓN DEL PRESUPUESTO DE GASTOS

(IMPORTE EN EUROS)

CÓDIGO	G. Función/Programa	CRÉDITOS DEFINITIVOS	GASTOS COMPROMETIDOS	OBLIGACIONES RECONOCIDAS	PAGOS REALIZADOS	OBLIGACIONES PTES. DE PAGO
4	PRODUCCIÓN DE BIENES PÚBLICOS DE CARÁCTER SOCIAL	4.258.766.626,10	4.182.775.303,00	4.159.141.309,94	3.520.003.168,45	639.138.141,49
412E	PLANIFICACIÓN, ATENCIÓN A LA SALUD E INSTITUCIONES SANITARIAS	2.411.272.132,05	2.408.614.822,02	2.408.168.290,94	2.009.073.340,02	399.094.950,92
413A	EPIDEMIOLOGÍA Y PROMOCIÓN DE LA SALUD	15.891.360,17	15.755.498,82	13.776.800,65	9.427.095,83	4.349.704,82
413B	SANIDAD AMBIENTAL E HIGIENE DE LOS ALIMENTOS	25.425.326,02	25.235.160,99	24.750.946,62	23.318.801,04	1.432.145,58
413C	INSPECCIÓN Y CALIDAD SANITARIA	4.293.015,82	4.214.686,23	4.212.586,23	3.710.213,62	502.372,61
421A	DIRECCIÓN Y SERVICIOS GENERALES DE EDUCACIÓN, CULTURA Y DEPORTES	46.569.882,46	45.216.572,37	43.903.154,54	38.289.610,26	5.613.544,28
421B	FORMACIÓN PERMANENTE DEL PROFESO-RADO E INNOVACIÓN EDUCATIVA	8.088.135,63	6.955.255,19	6.870.944,58	5.892.676,78	978.267,80
422A	EDUCACIÓN INFANTIL Y PRIMARIA	591.054.221,46	582.073.141,25	578.564.991,53	550.028.751,52	28.536.240,01
422B	EDUCACIÓN SECUNDARIA, FORMACIÓN PROFESIONAL Y ENSEÑANZAS DE RÉGIMEN ESPECIAL	602.902.238,81	596.526.464,29	593.475.834,78	574.775.238,92	18.700.595,86
422C	ENSEÑANZA UNIVERSITARIA	115.382.884,31	114.684.398,51	113.845.975,80	53.167.906,33	60.678.069,47
422D	ATENCIÓN A LA DIVERSIDAD	106.533.194,48	105.841.320,69	105.746.340,79	102.552.563,99	3.193.776,80
422F	EDUCACIÓN PERMANENTE DE ADULTOS	20.866.605,74	20.363.142,60	20.234.098,08	18.626.054,05	1.608.044,03
423A	PROMOCIÓN EDUCATIVA	69.523.414,89	61.287.469,41	58.042.100,10	40.420.275,21	17.621.824,89
431A	PROMOCIÓN DE LA VIVIENDA	35.209.164,45	28.747.454,65	24.710.693,14	8.619.807,44	16.090.885,70
432A	GESTIÓN DEL URBANISMO	9.646.650,88	8.791.969,05	7.891.463,28	3.568.749,57	4.322.713,71
432B	PLANIFICACIÓN TERRITORIAL	875.205,84	769.052,38	613.024,82	561.432,85	51.591,97
442B	ORDENACIÓN Y CONSERVACIÓN DEL MEDIO NATURAL	111.842.420,56	96.189.302,64	95.928.644,71	38.175.002,88	57.753.641,83
442C	GESTIÓN Y PROTECCIÓN DE ESPACIOS NATURALES	12.492.612,88	9.248.488,13	7.797.505,77	4.388.910,53	3.408.595,24

PARTE II - EJECUCIÓN DEL PRESUPUESTO DE GASTOS

(IMPORTE EN EUROS)

CÓDIGO	G. Función/Programa	CRÉDITOS DEFINITIVOS	GASTOS COMPROMETIDOS	OBLIGACIONES RECONOCIDAS	PAGOS REALIZADOS	OBLIGACIONES PTES. DE PAGO
442D	CALIDAD AMBIENTAL	16.824.448,40	3.734.901,72	3.734.901,72	2.342.279,38	1.392.622,34
442E	PROMOCIÓN Y E. AMBIENTAL	1.119.430,00	1.079.629,27	1.076.158,88	790.270,98	285.887,90
442F	EVALUA AMBIENTAL Y CAMBIO	3.574.310,00	3.571.225,00	3.503.802,96	2.597.334,49	906.468,47
443B	PROTECCIÓN, FORMACIÓN Y DEFENSA DE LOS CONSUMIDORES	4.324.880,00	4.281.462,00	4.194.991,81	3.612.288,06	582.703,75
452A	LIBROS, ARCHIVOS Y BIBLIOTECAS	13.586.401,09	12.736.936,82	12.525.042,69	10.157.394,10	2.367.648,59
455A	GESTIÓN CULTURAL	6.921.329,36	6.074.189,08	5.784.521,60	1.786.036,86	3.998.484,74
457A	INFRAESTRUCTURA, FOMENTO Y APOYO AL DEPORTE	8.061.065,73	5.448.238,81	5.294.210,46	3.348.095,19	1.946.115,27
458A	PATRIMONIO ARTÍSTICO Y MUSEOS	15.836.786,78	14.685.012,79	13.844.775,17	10.123.530,26	3.721.244,91
461A	ELECCIONES	649.508,29	649.508,29	649.508,29	649.508,29	0,00
5	PRODUCCIÓN DE BIENES PÚBLICOS DE CARÁCTER ECONÓMICO	366.995.921,18	296.585.561,84	278.349.929,57	190.050.823,51	88.299.106,06
511A	DIRECCIÓN Y SERVICIOS GENERALES DE FOMENTO	51.305.773,28	45.085.756,27	44.571.902,55	27.960.357,07	16.611.545,48
513A	CREACIÓN DE INFRAESTRUCTURAS DE CARRETERAS	85.109.097,99	77.893.582,46	76.239.612,09	51.787.664,46	24.451.947,63
513B	CONSERVACIÓN Y EXPLOTACIÓN DE CARRETERAS	59.503.790,01	57.597.309,41	55.536.249,41	41.603.758,61	13.932.490,80
513C	ORDENACIÓN E INSPECCIÓN DEL TRANSPORTE	13.961.577,95	13.450.526,59	12.971.113,22	3.910.947,29	9.060.165,93
521A	TELECOMUNICACIONES	9.563.102,00	9.183.083,54	9.183.083,52	9.045.763,39	137.320,13
521B	DESARROLLO DE LA SOCIEDAD DE LA INFORMACIÓN	27.590.917,31	25.361.120,75	23.861.203,40	16.474.800,35	7.386.403,05
531A	REGADÍOS Y EXPLOTACIONES AGRARIAS	76.941.946,92	34.695.689,08	24.589.505,32	24.092.859,52	496.645,80
541B	INVESTIGACIÓN, INNOVACIÓN Y DESARROLLO TECNOLÓGICO	19.608.053,68	18.657.549,33	17.758.367,10	5.304.938,94	12.453.428,16

PARTE II - EJECUCIÓN DEL PRESUPUESTO DE GASTOS

(IMPORTE EN EUROS)

CÓDIGO	G. Función/Programa	CRÉDITOS DEFINITIVOS	GASTOS COMPROMETIDOS	OBLIGACIONES RECONOCIDAS	PAGOS REALIZADOS	OBLIGACIONES PTES. DE PAGO
541C	INVESTIGACIÓN Y EXPERIMENTACIÓN AGRARIA	6.872.949,35	4.018.487,82	3.812.841,85	3.610.799,36	202.042,49
541D	INVESTIGACIÓN Y ESTUDIOS ESTADÍSTICOS Y ECONÓMICOS	794.751,00	791.468,28	790.030,63	770.484,79	19.545,84
541E	INVESTIGACIÓN SANITARIA	5.606.974,11	5.457.216,27	5.418.426,34	5.227.338,95	191.087,39
541F	FOMENTO DE LA INNOVACIÓN TECNOLÓ-GICA	9.810.987,58	4.108.641,31	3.332.463,41	228.249,77	3.104.213,64
541I	INVESTIGACIÓN CARTOGRÁFICA	326.000,00	285.130,73	285.130,73	32.861,01	252.269,72
6	REGULACIÓN ECONÓMICA DE CARÁCTER GENERAL	545.454.411,93	544.369.250,60	542.468.824,92	536.437.139,88	6.031.685,04
611A	DIRECCIÓN Y SERVICIOS GENERALES DE HACIENDA	12.204.680,00	12.001.280,56	11.639.180,39	10.405.943,64	1.233.236,75
612A	PLANIFICACIÓN ECONÓMICA	1.850.000,00	1.689.771,17	189.952,45	44.928,83	145.023,62
612B	PROGRAMACIÓN Y CONTROL PRESUPUES-TARIO	763.490,00	755.315,83	755.315,83	755.315,83	0,00
612C	CONTROL INTERNO Y CONTABILIDAD PÚBLICA	7.683.710,00	7.277.496,62	7.277.496,62	7.027.101,48	250.395,14
612D	ADMINISTRACIÓN DEL PATRIMONIO	6.457.050,00	6.411.318,11	6.389.298,99	6.258.763,77	130.535,22
612E	ECONOMÍA Y GESTIÓN DE FONDOS COMU-NITARIOS	339.100,00	336.192,54	336.192,54	329.853,52	6.339,02
613A	GESTIÓN TRIBUTARIA	13.943.170,00	13.781.452,10	13.764.964,44	9.527.619,90	4.237.344,54
631A	GESTIÓN FINANCIERA	1.363.200,00	1.354.533,73	1.354.533,72	1.325.722,97	28.810,75
633A	IMPREVISTOS Y FUNCIONES NO CLASIFI-CADAS	500.850.011,93	500.761.889,94	500.761.889,94	500.761.889,94	0,00
7	REGULACIÓN ECONÓMICA DE SECTORES PRODUCTIVOS	1.240.629.269,92	1.110.343.328,06	1.093.330.693,74	1.044.302.757,20	49.027.936,54
711A	DIRECCIÓN Y SERVICIOS GENERALES DE AGRICULTURA	50.198.766,96	49.349.539,25	48.569.675,82	44.487.712,74	4.081.963,08
713A	PRODUCCIÓN VEGETAL	32.571.329,66	29.109.363,95	29.080.940,97	24.239.761,67	4.841.179,30

PARTE II - EJECUCIÓN DEL PRESUPUESTO DE GASTOS

(IMPORTE EN EUROS)

CÓDIGO	G. Función/Programa	CRÉDITOS DEFINITIVOS	GASTOS COMPROMETIDOS	OBLIGACIONES RECONOCIDAS	PAGOS REALIZADOS	OBLIGACIONES PTES. DE PAGO
713B	PRODUCCIÓN ANIMAL	50.410.756,03	36.432.208,60	33.675.811,28	14.311.520,26	19.364.291,02
716A	COOPERATIVISMO, COMERCIALIZACIÓN E INDUSTRIALIZACIÓN AGRARIA	59.191.039,39	43.641.104,96	34.175.710,38	32.346.239,04	1.829.471,34
717A	PROMOCIÓN Y DESARROLLO RURAL	21.203.714,53	18.515.933,73	16.566.127,47	16.566.127,47	0,00
718A	POLÍTICA AGRARIA COMUNITARIA	972.697.594,36	899.287.672,80	898.939.653,40	898.710.581,05	229.072,35
722A	POLÍTICA INDUSTRIAL Y ENERGÉTICA	19.672.794,35	11.936.590,90	11.783.774,05	6.244.029,25	5.539.744,80
724A	PROMOCIÓN Y DESARROLLO EMPRESARIAL	19.899.890,30	11.667.983,27	11.111.446,32	2.386.221,38	8.725.224,94
751C	ORDENACIÓN Y PROMOCIÓN DEL TURISMO	5.562.940,00	3.414.682,45	2.756.637,45	1.599.204,75	1.157.432,70
751D	ORDENACIÓN Y PROMOCIÓN DE LA ARTESANÍA	2.680.680,00	1.901.753,05	1.901.753,05	1.603.626,64	298.126,41
751E	ORDENACIÓN Y PROMOCIÓN DEL COMERCIO	6.539.764,34	5.086.495,10	4.769.163,55	1.807.732,95	2.961.430,60
	Total	10.245.625.117,45	9.469.377.440,01	9.296.812.919,58	8.231.026.133,89	1.065.786.785,69

Castilla-La Mancha

4.4.3. CONTRATACIÓN ADMINISTRATIVA

CONTRATACIÓN ADMINISTRATIVA

SECCIÓN 04: CONSEJO CONSULTIVO

Procedimiento adjudicación Tipo de contrato			Obras	Suministros	Servicios	Concesión de Obra Pública	Gestión Servicios Públicos	Administrativos Especiales	Colaboración Sector Público y Privado	Privados	TOTAL
Abierto	Criterio Precio	Nº									
		Importe									
	Múltiples Criterios	Nº									
		Importe									
Restringido	Criterio Precio	Nº									
		Importe									
	Múltiples Criterios	Nº									
		Importe									
Negociado	Con Publicidad	Nº									
		Importe									
	Sin Publicidad	Nº									
		Importe									
Derivado de Acuerdo Marco	Criterio Precio	Nº		1							1
		Importe		6.000,00							6.000,00
	Múltiples Criterios	Nº									
		Importe									
Diálogo Competitivo		Nº									
		Importe									
Concurso de Proyectos		Nº									
		Importe									
Adquisición Centralizada		Nº									
		Importe									
TOTAL		Nº		1							1
		Importe		6.000,00							6.000,00

CONTRATACIÓN ADMINISTRATIVA

SECCIÓN 11: PRESIDENCIA DE LA JUNTA

Procedimiento adjudicación / Tipo de contrato			Obras	Suministros	Servicios	Concesión de Obra Pública	Gestión Servicios Públicos	Administrativos Especiales	Colaboración Sector Público y Privado	Privados	TOTAL
Abierto	Criterio Precio	Nº									
		Importe									
	Múltiples Criterios	Nº			8						8
		Importe			1.151.152,94						1.151.152,94
Restringido	Criterio Precio	Nº									
		Importe									
	Múltiples Criterios	Nº									
		Importe									
Negociado	Con Publicidad	Nº									
		Importe									
	Sin Publicidad	Nº			11						11
		Importe			830.325,78						830.325,78
Derivado de Acuerdo Marco	Criterio Precio	Nº		2							2
		Importe		165.000,00							165.000,00
	Múltiples Criterios	Nº									
		Importe									
Diálogo Competitivo		Nº									
		Importe									
Concurso de Proyectos		Nº									
		Importe									
Adquisición Centralizada		Nº									
		Importe									
TOTAL		Nº		2	19						21
		Importe		165.000,00	1.981.478,72						2.146.478,72

CONTRATACIÓN ADMINISTRATIVA

SECCIÓN 15: HACIENDA

Procedimiento adjudicación / Tipo de contrato			Obras	Suministros	Servicios	Concesión de Obra Pública	Gestión Servicios Públicos	Administrativos Especiales	Colaboración Sector Público y Privado	Privados	TOTAL
Abierto	Criterio Precio	Nº		10							10
		Importe		2.795.112,12							2.795.112,12
	Múltiples Criterios	Nº			6						6
		Importe			4.704.622,23						4.704.622,23
Restringido	Criterio Precio	Nº									
		Importe									
	Múltiples Criterios	Nº									
		Importe									
Negociado	Con Publicidad	Nº									
		Importe									
	Sin Publicidad	Nº	1		10						11
		Importe	87.263,38		1.497.138,78						1.584.402,16
Derivado de Acuerdo Marco	Criterio Precio	Nº		1							1
		Importe		257.000,00							257.000,00
	Múltiples Criterios	Nº									
		Importe									
Diálogo Competitivo		Nº									
		Importe									
Concurso de Proyectos		Nº									
		Importe									
Adquisición Centralizada		Nº									
		Importe									
TOTAL		Nº	1	11	16						28
		Importe	87.263,38	3.052.112,12	6.201.761,01						9.341.136,51

CONTRATACIÓN ADMINISTRATIVA

SECCIÓN 17: FOMENTO

Procedimiento adjudicación / Tipo de contrato			Obras	Suministros	Servicios	Concesión de Obra Pública	Gestión Servicios Públicos	Administrativos Especiales	Colaboración Sector Público y Privado	Privados	TOTAL
Abierto	Criterio Precio	Nº	28		1						29
		Importe	10.534.588,50		75.495,41						10.610.083,91
	Múltiples Criterios	Nº	1	2	6						9
		Importe	0,00	0,00	771.507,94						771.507,94
Restringido	Criterio Precio	Nº									
		Importe									
	Múltiples Criterios	Nº									
		Importe									
Negociado	Con Publicidad	Nº									
		Importe									
	Sin Publicidad	Nº		9	12						21
		Importe		4.463.657,03	999.799,44						5.463.456,47
Derivado de Acuerdo Marco	Criterio Precio	Nº		19							19
		Importe		1.493.800,00							1.493.800,00
	Múltiples Criterios	Nº									
		Importe									
Diálogo Competitivo		Nº			1						1
		Importe			18.000,00						18.000
Concurso de Proyectos		Nº									
		Importe									
Adquisición Centralizada		Nº		1							1
		Importe		283.783,60							283.783,60
TOTAL		Nº	29	31	20						80
		Importe	10.534.588,50	6.241.240,63	1.864.802,79						18.640.631,92

CONTRATACIÓN ADMINISTRATIVA

SECCIÓN 18: EDUCACIÓN, CULTURA Y DEPORTE

Procedimiento adjudicación / Tipo de contrato			Obras	Suministros	Servicios	Concesión de Obra Pública	Gestión Servicios Públicos	Administrativos Especiales	Colaboración Sector Público y Privado	Privados	TOTAL
Abierto	Criterio Precio	Nº									
		Importe									
	Múltiples Criterios	Nº		3	75		9	59		2	**148**
		Importe		6.454.770,38	5.748.239,35		0,00	-60.568,45		228.952,00	**12.371.393,28**
Restringido	Criterio Precio	Nº									
		Importe									
	Múltiples Criterios	Nº									
		Importe									
Negociado	Con Publicidad	Nº									
		Importe									
	Sin Publicidad	Nº	1	44	207			51		12	**315**
		Importe	154.000,00	1.923.576,91	5.436.665,11			26.355,71		383.516,50	**7.924.114,23**
Derivado de Acuerdo Marco	Criterio Precio	Nº		2							**2**
		Importe		175.360,00							**175.360,00**
	Múltiples Criterios	Nº									
		Importe									
Diálogo Competitivo		Nº									
		Importe									
Concurso de Proyectos		Nº									
		Importe									
Adquisición Centralizada		Nº									
		Importe									
TOTAL		**Nº**	**1**	**49**	**282**		**9**	**110**		**14**	**465**
		Importe	**154.000,00**	**8.553.707,29**	**11.184.904,46**		**0,00**	**-34.212,74**		**612.468,50**	**20.470.867,51**

CONTRATACIÓN ADMINISTRATIVA

SECCIÓN 19: EMPLEO Y ECONOMÍA

Procedimiento adjudicación Tipo de contrato			Obras	Suministros	Servicios	Concesión de Obra Pública	Gestión Servicios Públicos	Administrativos Especiales	Colaboración Sector Público y Privado	Privados	TOTAL
Abierto	Criterio Precio	Nº			1						1
		Importe			22.477,07						22.477,07
	Múltiples Criterios	Nº			13						13
		Importe			1.717.391,39						1.717.391,39
Restringido	Criterio Precio	Nº									
		Importe									
	Múltiples Criterios	Nº									
		Importe									
Negociado	Con Publicidad	Nº									
		Importe									
	Sin Publicidad	Nº			9						9
		Importe			336.321,42						336.321,42
Derivado de Acuerdo Marco	Criterio Precio	Nº		6							6
		Importe		46.914,00							46.914,00
	Múltiples Criterios	Nº									
		Importe									
Diálogo Competitivo		Nº									
		Importe									
Concurso de Proyectos		Nº									
		Importe									
Adquisición Centralizada		Nº		1							1
		Importe		36.138,15							36.138,15
TOTAL		Nº		7	23						30
		Importe		83.052,15	2.076.189,88						2.159.242,03

CONTRATACIÓN ADMINISTRATIVA

SECCIÓN 21: AGRICULTURA

Procedimiento adjudicación / Tipo de contrato			Obras	Suministros	Servicios	Concesión de Obra Pública	Gestión Servicios Públicos	Administrativos Especiales	Colaboración Sector Público y Privado	Privados	TOTAL
Abierto	Criterio Precio	Nº			1						1
		Importe			117.740,60						117.740,60
	Múltiples Criterios	Nº			3						3
		Importe			316.171,15						316.171,15
Restringido	Criterio Precio	Nº									
		Importe									
	Múltiples Criterios	Nº									
		Importe									
Negociado	Con Publicidad	Nº									
		Importe									
	Sin Publicidad	Nº			7						7
		Importe			356.628,71						356.628,71
Derivado de Acuerdo Marco	Criterio Precio	Nº		14							14
		Importe		587.594,00							587.594,00
	Múltiples Criterios	Nº									
		Importe									
Diálogo Competitivo		Nº									
		Importe									
Concurso de Proyectos		Nº									
		Importe									
Adquisición Centralizada		Nº									
		Importe									
TOTAL		Nº		14	11						25
		Importe		587.594,00	790.540,46						1.378.134,46

CONTRATACIÓN ADMINISTRATIVA

SECCIÓN 27: SANIDAD Y ASUNTOS SOCIALES

Procedimiento adjudicación Tipo de contrato			Obras	Suministros	Servicios	Concesión de Obra Pública	Gestión Servicios Públicos	Administrativos Especiales	Colaboración Sector Público y Privado	Privados	TOTAL
Abierto	Criterio Precio	Nº		21	1						22
		Importe		446.824,15	250.000,00						696.824,15
	Múltiples Criterios	Nº		27	16		10				53
		Importe		8.864.531,48	44.548.515,35		8.582.787,98				61.995.834,81
Restringido	Criterio Precio	Nº									
		Importe									
	Múltiples Criterios	Nº									
		Importe									
Negociado	Con Publicidad	Nº									
		Importe									
	Sin Publicidad	Nº	1	12	4						17
		Importe	190.637,06	641.366,80	189.240,77						1.021.244,63
Derivado de Acuerdo Marco	Criterio Precio	Nº		11							11
		Importe		158.000,00							158.000,00
	Múltiples Criterios	Nº									
		Importe									
Diálogo Competitivo		Nº									
		Importe									
Concurso de Proyectos		Nº									
		Importe									
Adquisición Centralizada		Nº									
		Importe									
TOTAL		Nº	1	71	21		10				103
		Importe	190.637,06	10.110.722,43	44.987.756,12		8.582.787,98				63.871.903,59

CONTRATACIÓN ADMINISTRATIVA

JUNTA DE COMUNIDADES DE CASTILLA-LA MANCHA

Procedimiento adjudicación / Tipo de contrato			Obras	Suministros	Servicios	Concesión de Obra Pública	Gestión Servicios Públicos	Administrativos Especiales	Colaboración Sector Público y Privado	Privados	TOTAL
Abierto	Criterio Precio	Nº	28	31	4						63
		Importe	10.534.589	3.241.936	465.713						14.242.237,85
	Múltiples Criterios	Nº	1	32	127		19	59		2	240
		Importe		15.319.302	58.957.600		8.582.788	-60.568,45		228.952	83.028.073,74
Restringido	Criterio Precio	Nº									
		Importe									
	Múltiples Criterios	Nº									
		Importe									
Negociado	Con Publicidad	Nº									
		Importe									
	Sin Publicidad	Nº	3	65	260			51		12	391
		Importe	431.900	7.028.601	9.646.120			26.356		383.517	17.516.493,40
Derivado de Acuerdo Marco	Criterio Precio	Nº		56							56
		Importe		2.889.668							2.889.668,00
	Múltiples Criterios	Nº									
		Importe									
Diálogo Competitivo		Nº			1						1
		Importe			18.000						18.000,00
Concurso de Proyectos		Nº									
		Importe									
Adquisición Centralizada		Nº		2							2
		Importe		319.922							319.921,75
TOTAL		Nº	32	186	392		19	110		14	753
		Importe	10.966.488,94	28.799.428,62	69.087.433,44		8.582.787,98	-34.212,74		612.468,50	118.014.394,74

4.4.4. ADJUDICATARIOS QUE SUPERAN EL 5% DEL TOTAL ADJUDICADO

ADJUDICATARIOS QUE SUPERAN EL 5% DEL TOTAL ADJUDICADO

JUNTA DE COMUNIDADES DE CASTILLA-LA MANCHA

ADJUDICATARIO	N.I.F.	TIPO DE CONTRATO	IMPORTE TOTAL
CLECE, S.A.	A80364243	Servicios	36.824.656,24
SANOFI PASTEUR MSD, S.A.	A60051190	Suministros	6.410.850,00

4.4.5. OBLIGACIONES DE PRESUPUESTOS CERRADOS

OBLIGACIONES DE PRESUPUESTOS CERRADOS

Sección	03	SINDICATURA DE CUENTAS DE CASTILLA-LA MANCHA
Órgano Gestor	0301	SÍNDICO Y AUDITORES
Programa	111B	CONTROL EXTERNO DEL SECTOR PÚBLICO

(IMPORTE EN EUROS)

CÓDIGO	Capítulo/Artículo	OBLIGACIONES PTES A 1 DE ENERO	RECTIFICACIONES ANULACIONES	TOTAL OBLIGACIONES	PAGOS REALIZADOS	OBLIGACIONES PTES A 31 DE DICIEMBRE
1	GASTOS DE PERSONAL	16.104,85	0,00	16.104,85	15.979,85	125,00
12	FUNCIONARIOS (EXCEPTO DOCENTES Y DE INSTITUCIONES SANITARIAS)	734,91	0,00	734,91	734,91	0,00
16	CUOTAS, PRESTACIONES Y GASTOS SOCIALES A CARGO DEL EMPLEADOR	15.369,94	0,00	15.369,94	15.244,94	125,00
2	GASTOS EN BIENES CORRIENTES Y SERVICIOS	56.432,57	0,00	56.432,57	52.764,77	3.667,80
21	REPARACIONES, MANTENIMIENTO Y CONSERVACIÓN	7.977,23	0,00	7.977,23	7.600,81	376,42
22	MATERIALES, SUMINISTROS Y OTROS	47.645,96	0,00	47.645,96	44.354,58	3.291,38
23	INDEMNIZACIONES POR RAZÓN DE SERVICIO	809,38	0,00	809,38	809,38	0,00
4	TRANSFERENCIAS CORRIENTES	4.200,00	0,00	4.200,00	4.200,00	0,00
48	A FAMILIAS E INSTITUCIONES SIN FIN DE LUCRO	4.200,00	0,00	4.200,00	4.200,00	0,00
	Total Operaciones Corrientes	76.737,42	0,00	76.737,42	72.944,62	3.792,80
6	INVERSIONES REALES	2.014,13	0,00	2.014,13	1.945,10	69,03
60	PROYECTOS DE INVERSIÓN NUEVA	2.014,13	0,00	2.014,13	1.945,10	69,03
	Total Operaciones de Capital	2.014,13	0,00	2.014,13	1.945,10	69,03
	Total operaciones no financieras	78.751,55	0,00	78.751,55	74.889,72	3.861,83
	Total Programa	78.751,55	0,00	78.751,55	74.889,72	3.861,83
	Total Órgano Gestor	78.751,55	0,00	78.751,55	74.889,72	3.861,83
	Total Sección	78.751,55	0,00	78.751,55	74.889,72	3.861,83

OBLIGACIONES DE PRESUPUESTOS CERRADOS

Sección	04	CONSEJO CONSULTIVO DE CASTILLA-LA MANCHA
Órgano Gestor	0401	CONSEJO CONSULTIVO
Programa	112B	ALTO ASESORAMIENTO DE LA COMUNIDAD AUTÓNOMA

(IMPORTE EN EUROS)

CÓDIGO	Capítulo/Artículo	OBLIGACIONES PTES A 1 DE ENERO	RECTIFICACIONES ANULACIONES	TOTAL OBLIGACIONES	PAGOS REALIZADOS	OBLIGACIONES PTES A 31 DE DICIEMBRE
2	GASTOS EN BIENES CORRIENTES Y SERVICIOS	112.731,70	0,00	112.731,70	110.631,20	2.100,50
20	ARRENDAMIENTOS Y CÁNONES	1.235,62	0,00	1.235,62	1.235,62	0,00
21	REPARACIONES, MANTENIMIENTO Y CONSERVACIÓN	18.066,02	0,00	18.066,02	18.066,02	0,00
22	MATERIALES, SUMINISTROS Y OTROS	93.430,06	0,00	93.430,06	91.329,56	2.100,50
	Total Operaciones Corrientes	112.731,70	0,00	112.731,70	110.631,20	2.100,50
6	INVERSIONES REALES	8.670,31	0,00	8.670,31	8.670,31	0,00
60	PROYECTOS DE INVERSIÓN NUEVA	8.493,31	0,00	8.493,31	8.493,31	0,00
61	PROYECTOS DE INVERSIÓN DE REPOSICIÓN	177,00	0,00	177,00	177,00	0,00
	Total Operaciones de Capital	8.670,31	0,00	8.670,31	8.670,31	0,00
	Total operaciones no financieras	121.402,01	0,00	121.402,01	119.301,51	2.100,50
	Total Programa	121.402,01	0,00	121.402,01	119.301,51	2.100,50
	Total Órgano Gestor	121.402,01	0,00	121.402,01	119.301,51	2.100,50
	Total Sección	121.402,01	0,00	121.402,01	119.301,51	2.100,50

OBLIGACIONES DE PRESUPUESTOS CERRADOS

Sección	05	CONSEJO ECONÓMICO Y SOCIAL DE CASTILLA-LA MANCHA
Órgano Gestor	0501	CONSEJO ECONÓMICO Y SOCIAL
Programa	112D	ASESORAMIENTO DE LA COMUNIDAD AUTÓNOMA EN MATERIA SOCIAL, ECONÓMICA YLABORAL

(IMPORTE EN EUROS)

CÓDIGO	Capítulo/Artículo	OBLIGACIONES PTES A 1 DE ENERO	RECTIFICACIONES ANULACIONES	TOTAL OBLIGACIONES	PAGOS REALIZADOS	OBLIGACIONES PTES A 31 DE DICIEMBRE
1	GASTOS DE PERSONAL	9.780,14	0,00	9.780,14	9.780,14	0,00
16	CUOTAS, PRESTACIONES Y GASTOS SOCIALES A CARGO DEL EMPLEADOR	9.780,14	0,00	9.780,14	9.780,14	0,00
2	GASTOS EN BIENES CORRIENTES Y SERVICIOS	156.291,81	0,00	156.291,81	147.072,61	9.219,20
21	REPARACIONES, MANTENIMIENTO Y CONSERVACIÓN	7.765,49	0,00	7.765,49	7.311,07	454,42
22	MATERIALES, SUMINISTROS Y OTROS	148.313,33	0,00	148.313,33	139.548,55	8.764,78
23	INDEMNIZACIONES POR RAZÓN DE SERVICIO	212,99	0,00	212,99	212,99	0,00
4	TRANSFERENCIAS CORRIENTES	29.909,06	0,00	29.909,06	0,00	29.909,06
48	A FAMILIAS E INSTITUCIONES SIN FIN DE LUCRO	29.909,06	0,00	29.909,06	0,00	29.909,06
	Total Operaciones Corrientes	195.981,01	0,00	195.981,01	156.852,75	39.128,26
6	INVERSIONES REALES	1.315,93	0,00	1.315,93	1.302,93	13,00
60	PROYECTOS DE INVERSIÓN NUEVA	1.315,93	0,00	1.315,93	1.302,93	13,00
	Total Operaciones de Capital	1.315,93	0,00	1.315,93	1.302,93	13,00
	Total operaciones no financieras	197.296,94	0,00	197.296,94	158.155,68	39.141,26
	Total Programa	197.296,94	0,00	197.296,94	158.155,68	39.141,26
	Total Órgano Gestor	197.296,94	0,00	197.296,94	158.155,68	39.141,26
	Total Sección	197.296,94	0,00	197.296,94	158.155,68	39.141,26

OBLIGACIONES DE PRESUPUESTOS CERRADOS

Sección	06	DEUDA PÚBLICA
Órgano Gestor	0601	DEUDA PÚBLICA
Programa	011A	DEUDA PÚBLICA

(IMPORTE EN EUROS)

CÓDIGO	Capítulo/Artículo	OBLIGACIONES PTES A 1 DE ENERO	RECTIFICACIONES ANULACIONES	TOTAL OBLIGACIONES	PAGOS REALIZADOS	OBLIGACIONES PTES A 31 DE DICIEMBRE
3	GASTOS FINANCIEROS	85.165,00	0,00	85.165,00	56.640,00	28.525,00
30	DE DEUDA PÚBLICA	56.640,00	0,00	56.640,00	56.640,00	0,00
33	DE DEPÓSITOS, FIANZAS Y OTROS	28.525,00	0,00	28.525,00	0,00	28.525,00
	Total Operaciones Corrientes	85.165,00	0,00	85.165,00	56.640,00	28.525,00
	Total operaciones no financieras	85.165,00	0,00	85.165,00	56.640,00	28.525,00
	Total Programa	85.165,00	0,00	85.165,00	56.640,00	28.525,00
	Total Órgano Gestor	85.165,00	0,00	85.165,00	56.640,00	28.525,00
	Total Sección	85.165,00	0,00	85.165,00	56.640,00	28.525,00

OBLIGACIONES DE PRESUPUESTOS CERRADOS

Sección	11	PRESIDENCIA DE LA JUNTA
Órgano Gestor	1104	SECRETARÍA GENERAL DE LA PRESIDENCIA Y ADMINISTRACIONES PÚBLICAS
Programa	112A	PRESIDENCIA DE LA JUNTA DE COMUNIDADES DE CASTILLA-LA MANCHA

(IMPORTE EN EUROS)

CÓDIGO	Capítulo/Artículo	OBLIGACIONES PTES A 1 DE ENERO	RECTIFICACIONES ANULACIONES	TOTAL OBLIGACIONES	PAGOS REALIZADOS	OBLIGACIONES PTES A 31 DE DICIEMBRE
2	GASTOS EN BIENES CORRIENTES Y SERVICIOS	1.008.495,32	0,00	1.008.495,32	985.363,29	23.132,03
21	REPARACIONES, MANTENIMIENTO Y CONSERVACIÓN	187.060,90	0,00	187.060,90	185.613,26	1.447,64
22	MATERIALES, SUMINISTROS Y OTROS	821.434,42	0,00	821.434,42	799.750,03	21.684,39
4	TRANSFERENCIAS CORRIENTES	317.917,41	0,00	317.917,41	108.900,35	209.017,06
46	A CORPORACIONES LOCALES	6.169,75	0,00	6.169,75	1.896,25	4.273,50
48	A FAMILIAS E INSTITUCIONES SIN FIN DE LUCRO	311.747,66	0,00	311.747,66	107.004,10	204.743,56
	Total Operaciones Corrientes	1.326.412,73	0,00	1.326.412,73	1.094.263,64	232.149,09
6	INVERSIONES REALES	56.050,66	0,00	56.050,66	56.050,66	0,00
60	PROYECTOS DE INVERSIÓN NUEVA	48.446,93	0,00	48.446,93	48.446,93	0,00
61	PROYECTOS DE INVERSIÓN DE REPOSICIÓN	7.603,73	0,00	7.603,73	7.603,73	0,00
7	TRANSFERENCIAS DE CAPITAL	7.268.188,69	0,00	7.268.188,69	1.384.784,25	5.883.404,44
76	A CORPORACIONES LOCALES	7.116.025,67	0,00	7.116.025,67	1.361.784,25	5.754.241,42
78	A FAMILIAS E INSTITUCIONES SIN FIN DE LUCRO	152.163,02	0,00	152.163,02	23.000,00	129.163,02
	Total Operaciones de Capital	7.324.239,35	0,00	7.324.239,35	1.440.834,91	5.883.404,44
	Total operaciones no financieras	8.650.652,08	0,00	8.650.652,08	2.535.098,55	6.115.553,53
	Total Programa	8.650.652,08	0,00	8.650.652,08	2.535.098,55	6.115.553,53

OBLIGACIONES DE PRESUPUESTOS CERRADOS

Sección	11	PRESIDENCIA DE LA JUNTA
Órgano Gestor	1104	SECRETARÍA GENERAL DE LA PRESIDENCIA Y ADMINISTRACIONES PÚBLICAS
Programa	121A	DIRECCIÓN Y SERVICIOS GENERALES DE PRESIDENCIA Y ADMINISTRACIONES PÚBLICAS

(IMPORTE EN EUROS)

CÓDIGO	Capítulo/Artículo	OBLIGACIONES PTES A 1 DE ENERO	RECTIFICACIONES ANULACIONES	TOTAL OBLIGACIONES	PAGOS REALIZADOS	OBLIGACIONES PTES A 31 DE DICIEMBRE
1	GASTOS DE PERSONAL	96.089,12	0,00	96.089,12	96.089,12	0,00
16	CUOTAS, PRESTACIONES Y GASTOS SOCIALES A CARGO DEL EMPLEADOR	96.089,12	0,00	96.089,12	96.089,12	0,00
2	GASTOS EN BIENES CORRIENTES Y SERVICIOS	5.117.948,66	0,00	5.117.948,66	5.082.646,35	35.302,31
20	ARRENDAMIENTOS Y CÁNONES	158.812,12	0,00	158.812,12	157.933,24	878,88
21	REPARACIONES, MANTENIMIENTO Y CONSERVACIÓN	897.350,62	0,00	897.350,62	886.618,60	10.732,02
22	MATERIALES, SUMINISTROS Y OTROS	4.047.380,99	0,00	4.047.380,99	4.023.689,58	23.691,41
23	INDEMNIZACIONES POR RAZÓN DE SERVICIO	14.404,93	0,00	14.404,93	14.404,93	0,00
4	TRANSFERENCIAS CORRIENTES	117.079,88	0,00	117.079,88	37.058,14	80.021,74
46	A CORPORACIONES LOCALES	97.180,00	0,00	97.180,00	37.058,14	60.121,86
48	A FAMILIAS E INSTITUCIONES SIN FIN DE LUCRO	19.899,88	0,00	19.899,88	0,00	19.899,88
	Total Operaciones Corrientes	5.331.117,66	0,00	5.331.117,66	5.215.793,61	115.324,05
6	INVERSIONES REALES	2.423.030,28	0,00	2.423.030,28	2.388.693,42	34.336,86
60	PROYECTOS DE INVERSIÓN NUEVA	1.984.819,32	0,00	1.984.819,32	1.984.819,32	0,00
61	PROYECTOS DE INVERSIÓN DE REPOSICIÓN	438.210,96	0,00	438.210,96	403.874,10	34.336,86
	Total Operaciones de Capital	2.423.030,28	0,00	2.423.030,28	2.388.693,42	34.336,86
	Total operaciones no financieras	7.754.147,94	0,00	7.754.147,94	7.604.487,03	149.660,91
	Total Programa	7.754.147,94	0,00	7.754.147,94	7.604.487,03	149.660,91

OBLIGACIONES DE PRESUPUESTOS CERRADOS

Sección	11	PRESIDENCIA DE LA JUNTA
Órgano Gestor	1104	SECRETARÍA GENERAL DE LA PRESIDENCIA Y ADMINISTRACIONES PÚBLICAS
Programa	126A	DIARIO OFICIAL

(IMPORTE EN EUROS)

CÓDIGO	Capítulo/Artículo	OBLIGACIONES PTES A 1 DE ENERO	RECTIFICACIONES ANULACIONES	TOTAL OBLIGACIONES	PAGOS REALIZADOS	OBLIGACIONES PTES A 31 DE DICIEMBRE
2	GASTOS EN BIENES CORRIENTES Y SERVICIOS	11.433,16	0,00	11.433,16	11.433,16	0,00
22	MATERIALES, SUMINISTROS Y OTROS	11.433,16	0,00	11.433,16	11.433,16	0,00
	Total Operaciones Corrientes	11.433,16	0,00	11.433,16	11.433,16	0,00
	Total operaciones no financieras	11.433,16	0,00	11.433,16	11.433,16	0,00
	Total Programa	11.433,16	0,00	11.433,16	11.433,16	0,00

OBLIGACIONES DE PRESUPUESTOS CERRADOS

Sección	11	PRESIDENCIA DE LA JUNTA
Órgano Gestor	1104	SECRETARÍA GENERAL DE LA PRESIDENCIA Y ADMINISTRACIONES PÚBLICAS
Programa	521B	DESARROLLO DE LA SOCIEDAD DE LA INFORMACIÓN

(IMPORTE EN EUROS)

CÓDIGO	Capítulo/Artículo	OBLIGACIONES PTES A 1 DE ENERO	RECTIFICACIONES ANULACIONES	TOTAL OBLIGACIONES	PAGOS REALIZADOS	OBLIGACIONES PTES A 31 DE DICIEMBRE
2	GASTOS EN BIENES CORRIENTES Y SERVICIOS	18.939,89	0,00	18.939,89	18.939,89	0,00
22	MATERIALES, SUMINISTROS Y OTROS	18.939,89	0,00	18.939,89	18.939,89	0,00
	Total Operaciones Corrientes	18.939,89	0,00	18.939,89	18.939,89	0,00
6	INVERSIONES REALES	538.460,94	0,00	538.460,94	515.132,34	23.328,60
60	PROYECTOS DE INVERSIÓN NUEVA	538.460,94	0,00	538.460,94	515.132,34	23.328,60
	Total Operaciones de Capital	538.460,94	0,00	538.460,94	515.132,34	23.328,60
	Total operaciones no financieras	557.400,83	0,00	557.400,83	534.072,23	23.328,60
	Total Programa	557.400,83	0,00	557.400,83	534.072,23	23.328,60
	Total Órgano Gestor	16.973.634,01	0,00	16.973.634,01	10.685.090,97	6.288.543,04

OBLIGACIONES DE PRESUPUESTOS CERRADOS

Sección	11	PRESIDENCIA DE LA JUNTA
Órgano Gestor	1105	DIRECCIÓN GENERAL DE COORDINACIÓN Y ADMINISTRACIÓN LOCAL
Programa	461A	ELECCIONES

(IMPORTE EN EUROS)

CÓDIGO	Capítulo/Artículo	OBLIGACIONES PTES A 1 DE ENERO	RECTIFICACIONES ANULACIONES	TOTAL OBLIGACIONES	PAGOS REALIZADOS	OBLIGACIONES PTES A 31 DE DICIEMBRE
4	TRANSFERENCIAS CORRIENTES	1.850.311,67	0,00	1.850.311,67	1.850.311,67	0,00
48	A FAMILIAS E INSTITUCIONES SIN FIN DE LUCRO	1.850.311,67	0,00	1.850.311,67	1.850.311,67	0,00
	Total Operaciones Corrientes	1.850.311,67	0,00	1.850.311,67	1.850.311,67	0,00
	Total operaciones no financieras	1.850.311,67	0,00	1.850.311,67	1.850.311,67	0,00
	Total Programa	1.850.311,67	0,00	1.850.311,67	1.850.311,67	0,00
	Total Órgano Gestor	1.850.311,67	0,00	1.850.311,67	1.850.311,67	0,00

OBLIGACIONES DE PRESUPUESTOS CERRADOS

Sección	11	PRESIDENCIA DE LA JUNTA
Órgano Gestor	1108	DIRECCIÓN GENERAL DE LA FUNCIÓN PÚBLICA Y JUSTICIA
Programa	121B	ADMINISTRACIÓN DE LA FUNCIÓN PÚBLICA Y JUSTICIA

(IMPORTE EN EUROS)

CÓDIGO	Capítulo/Artículo	OBLIGACIONES PTES A 1 DE ENERO	RECTIFICACIONES ANULACIONES	TOTAL OBLIGACIONES	PAGOS REALIZADOS	OBLIGACIONES PTES A 31 DE DICIEMBRE
1	GASTOS DE PERSONAL	494.830,95	0,00	494.830,95	494.830,95	0,00
16	CUOTAS, PRESTACIONES Y GASTOS SOCIALES A CARGO DEL EMPLEADOR	494.830,95	0,00	494.830,95	494.830,95	0,00
2	GASTOS EN BIENES CORRIENTES Y SERVICIOS	87.588,00	0,00	87.588,00	87.588,00	0,00
22	MATERIALES, SUMINISTROS Y OTROS	87.588,00	0,00	87.588,00	87.588,00	0,00
4	TRANSFERENCIAS CORRIENTES	592.735,36	0,00	592.735,36	115.721,75	477.013,61
41	A ORGANISMOS AUTÓNOMOS DE LA JUNTA	115.721,75	0,00	115.721,75	115.721,75	0,00
48	A FAMILIAS E INSTITUCIONES SIN FIN DE LUCRO	477.013,61	0,00	477.013,61	0,00	477.013,61
	Total Operaciones Corrientes	1.175.154,31	0,00	1.175.154,31	698.140,70	477.013,61
	Total operaciones no financieras	1.175.154,31	0,00	1.175.154,31	698.140,70	477.013,61
	Total Programa	1.175.154,31	0,00	1.175.154,31	698.140,70	477.013,61

OBLIGACIONES DE PRESUPUESTOS CERRADOS

Sección	11	PRESIDENCIA DE LA JUNTA
Órgano Gestor	1108	DIRECCIÓN GENERAL DE LA FUNCIÓN PÚBLICA Y JUSTICIA
Programa	121D	SELECCIÓN Y FORMACIÓN DEL PERSONAL DE LA ADMINISTRACIÓN REGIONAL

(IMPORTE EN EUROS)

CÓDIGO	Capítulo/Artículo	OBLIGACIONES PTES A 1 DE ENERO	RECTIFICACIONES ANULACIONES	TOTAL OBLIGACIONES	PAGOS REALIZADOS	OBLIGACIONES PTES A 31 DE DICIEMBRE
1	GASTOS DE PERSONAL	615.331,79	0,00	615.331,79	615.331,79	0,00
16	CUOTAS, PRESTACIONES Y GASTOS SOCIALES A CARGO DEL EMPLEADOR	615.331,79	0,00	615.331,79	615.331,79	0,00
2	GASTOS EN BIENES CORRIENTES Y SERVICIOS	368.004,40	0,00	368.004,40	368.004,40	0,00
22	MATERIALES, SUMINISTROS Y OTROS	74.089,97	0,00	74.089,97	74.089,97	0,00
23	INDEMNIZACIONES POR RAZÓN DE SERVICIO	293.914,43	0,00	293.914,43	293.914,43	0,00
4	TRANSFERENCIAS CORRIENTES	40.250,00	0,00	40.250,00	40.250,00	0,00
42	A EMPRESAS PÚBLICAS DE LA JUNTA Y OTROS ENTES PÚBLICOS	40.250,00	0,00	40.250,00	40.250,00	0,00
	Total Operaciones Corrientes	1.023.586,19	0,00	1.023.586,19	1.023.586,19	0,00
	Total operaciones no financieras	1.023.586,19	0,00	1.023.586,19	1.023.586,19	0,00
	Total Programa	1.023.586,19	0,00	1.023.586,19	1.023.586,19	0,00

OBLIGACIONES DE PRESUPUESTOS CERRADOS

Sección	11	PRESIDENCIA DE LA JUNTA
Órgano Gestor	1108	DIRECCIÓN GENERAL DE LA FUNCIÓN PÚBLICA Y JUSTICIA
Programa	126D	CALIDAD DE LOS SERVICIOS

(IMPORTE EN EUROS)

CÓDIGO	Capítulo/Artículo	OBLIGACIONES PTES A 1 DE ENERO	RECTIFICACIONES ANULACIONES	TOTAL OBLIGACIONES	PAGOS REALIZADOS	OBLIGACIONES PTES A 31 DE DICIEMBRE
2	GASTOS EN BIENES CORRIENTES Y SERVICIOS	330.735,00	0,00	330.735,00	328.745,37	1.989,63
22	MATERIALES, SUMINISTROS Y OTROS	330.735,00	0,00	330.735,00	328.745,37	1.989,63
	Total Operaciones Corrientes	330.735,00	0,00	330.735,00	328.745,37	1.989,63
	Total operaciones no financieras	330.735,00	0,00	330.735,00	328.745,37	1.989,63
	Total Programa	330.735,00	0,00	330.735,00	328.745,37	1.989,63
	Total Órgano Gestor	2.529.475,50	0,00	2.529.475,50	2.050.472,26	479.003,24

OBLIGACIONES DE PRESUPUESTOS CERRADOS

Sección	11	PRESIDENCIA DE LA JUNTA
Órgano Gestor	1109	DIRECCIÓN GENERAL DE ADMINISTRACIÓN LOCAL
Programa	121C	RELACIÓN Y COORDINACIÓN CON LAS CORPORACIONES LOCALES

(IMPORTE EN EUROS)

CÓDIGO	Capítulo/Artículo	OBLIGACIONES PTES A 1 DE ENERO	RECTIFICACIONES ANULACIONES	TOTAL OBLIGACIONES	PAGOS REALIZADOS	OBLIGACIONES PTES A 31 DE DICIEMBRE
2	GASTOS EN BIENES CORRIENTES Y SERVICIOS	32.163,34	0,00	32.163,34	32.083,34	80,00
22	MATERIALES, SUMINISTROS Y OTROS	32.163,34	0,00	32.163,34	32.083,34	80,00
4	TRANSFERENCIAS CORRIENTES	6.290.191,45	0,00	6.290.191,45	1.660.540,56	4.629.650,89
46	A CORPORACIONES LOCALES	6.185.631,45	0,00	6.185.631,45	1.555.980,56	4.629.650,89
48	A FAMILIAS E INSTITUCIONES SIN FIN DE LUCRO	104.560,00	0,00	104.560,00	104.560,00	0,00
	Total Operaciones Corrientes	6.322.354,79	0,00	6.322.354,79	1.692.623,90	4.629.730,89
7	TRANSFERENCIAS DE CAPITAL	19.678.667,60	0,00	19.678.667,60	3.284.433,22	16.394.234,38
76	A CORPORACIONES LOCALES	19.678.667,60	0,00	19.678.667,60	3.284.433,22	16.394.234,38
	Total Operaciones de Capital	19.678.667,60	0,00	19.678.667,60	3.284.433,22	16.394.234,38
	Total operaciones no financieras	26.001.022,39	0,00	26.001.022,39	4.977.057,12	21.023.965,27
	Total Programa	26.001.022,39	0,00	26.001.022,39	4.977.057,12	21.023.965,27
	Total Órgano Gestor	26.001.022,39	0,00	26.001.022,39	4.977.057,12	21.023.965,27

OBLIGACIONES DE PRESUPUESTOS CERRADOS

Sección	11	PRESIDENCIA DE LA JUNTA
Órgano Gestor	1110	DIRECCIÓN GENERAL DE PROTECCIÓN CIUDADANA
Programa	221A	PROTECCIÓN CIUDADANA

(IMPORTE EN EUROS)

CÓDIGO	Capítulo/Artículo	OBLIGACIONES PTES A 1 DE ENERO	RECTIFICACIONES ANULACIONES	TOTAL OBLIGACIONES	PAGOS REALIZADOS	OBLIGACIONES PTES A 31 DE DICIEMBRE
2	GASTOS EN BIENES CORRIENTES Y SERVICIOS	6.308.649,48	0,00	6.308.649,48	6.181.621,46	127.028,02
21	REPARACIONES, MANTENIMIENTO Y CONSERVACIÓN	790.604,86	0,00	790.604,86	789.722,30	882,56
22	MATERIALES, SUMINISTROS Y OTROS	5.501.708,98	0,00	5.501.708,98	5.375.563,52	126.145,46
23	INDEMNIZACIONES POR RAZÓN DE SERVICIO	16.335,64	0,00	16.335,64	16.335,64	0,00
4	TRANSFERENCIAS CORRIENTES	582.665,66	0,00	582.665,66	258.511,14	324.154,52
46	A CORPORACIONES LOCALES	578.915,66	0,00	578.915,66	258.511,14	320.404,52
48	A FAMILIAS E INSTITUCIONES SIN FIN DE LUCRO	3.750,00	0,00	3.750,00	0,00	3.750,00
	Total Operaciones Corrientes	6.891.315,14	0,00	6.891.315,14	6.440.132,60	451.182,54
6	INVERSIONES REALES	148.641,76	0,00	148.641,76	144.459,92	4.181,84
60	PROYECTOS DE INVERSIÓN NUEVA	85.111,83	0,00	85.111,83	84.810,83	301,00
61	PROYECTOS DE INVERSIÓN DE REPOSICIÓN	63.529,93	0,00	63.529,93	59.649,09	3.880,84
7	TRANSFERENCIAS DE CAPITAL	3.223.653,53	853,14-	3.222.800,39	415.289,89	2.807.510,50
73	A LA ADMINISTRACIÓN DEL ESTADO, OO.AA., EE.PP. Y OTROS ENTES PÚBLICOS ESTATALES	750.000,00	0,00	750.000,00	0,00	750.000,00
76	A CORPORACIONES LOCALES	2.473.653,53	853,14-	2.472.800,39	415.289,89	2.057.510,50
	Total Operaciones de Capital	3.372.295,29	853,14-	3.371.442,15	559.749,81	2.811.692,34
	Total operaciones no financieras	10.263.610,43	853,14-	10.262.757,29	6.999.882,41	3.262.874,88
	Total Programa	10.263.610,43	853,14-	10.262.757,29	6.999.882,41	3.262.874,88
	Total Órgano Gestor	10.263.610,43	853,14-	10.262.757,29	6.999.882,41	3.262.874,88

OBLIGACIONES DE PRESUPUESTOS CERRADOS

Sección	11	PRESIDENCIA DE LA JUNTA
Órgano Gestor	1111	DIRECCIÓN GENERAL DE JUSTICIA
Programa	140B	ADMINISTRACIÓN DE JUSTICIA

(IMPORTE EN EUROS)

CÓDIGO	Capítulo/Artículo	OBLIGACIONES PTES A 1 DE ENERO	RECTIFICACIONES ANULACIONES	TOTAL OBLIGACIONES	PAGOS REALIZADOS	OBLIGACIONES PTES A 31 DE DICIEMBRE
2	GASTOS EN BIENES CORRIENTES Y SERVICIOS	34.762,07	0,00	34.762,07	34.762,07	0,00
22	MATERIALES, SUMINISTROS Y OTROS	34.762,07	0,00	34.762,07	34.762,07	0,00
4	TRANSFERENCIAS CORRIENTES	43.753,38	0,00	43.753,38	9.912,58	33.840,80
42	A EMPRESAS PÚBLICAS DE LA JUNTA Y OTROS ENTES PÚBLICOS	9.912,58	0,00	9.912,58	9.912,58	0,00
43	A LA ADMINISTRACIÓN DEL ESTADO, OO.AA., EE.PP. Y OTROS ENTES PÚBLICOS ESTATALES	25.497,18	0,00	25.497,18	0,00	25.497,18
48	A FAMILIAS E INSTITUCIONES SIN FIN DE LUCRO	8.343,62	0,00	8.343,62	0,00	8.343,62
	Total Operaciones Corrientes	78.515,45	0,00	78.515,45	44.674,65	33.840,80
	Total operaciones no financieras	78.515,45	0,00	78.515,45	44.674,65	33.840,80
	Total Programa	78.515,45	0,00	78.515,45	44.674,65	33.840,80
	Total Órgano Gestor	78.515,45	0,00	78.515,45	44.674,65	33.840,80

OBLIGACIONES DE PRESUPUESTOS CERRADOS

Sección	11	PRESIDENCIA DE LA JUNTA
Órgano Gestor	1112	NV DIRECCIÓN GENERAL PARA LA SOCIEDAD DE LA INFORMACIÓN YTELECOMUNICACIONES
Programa	521A	TELECOMUNICACIONES

(IMPORTE EN EUROS)

CÓDIGO	Capítulo/Artículo	OBLIGACIONES PTES A 1 DE ENERO	RECTIFICACIONES ANULACIONES	TOTAL OBLIGACIONES	PAGOS REALIZADOS	OBLIGACIONES PTES A 31 DE DICIEMBRE
2	GASTOS EN BIENES CORRIENTES Y SERVICIOS	416.664,52	0,00	416.664,52	416.664,52	0,00
22	MATERIALES, SUMINISTROS Y OTROS	416.664,52	0,00	416.664,52	416.664,52	0,00
4	TRANSFERENCIAS CORRIENTES	6.968.050,68	0,00	6.968.050,68	6.933.257,97	34.792,71
42	A EMPRESAS PÚBLICAS DE LA JUNTA Y OTROS ENTES PÚBLICOS	6.679.872,74	0,00	6.679.872,74	6.679.872,74	0,00
46	A CORPORACIONES LOCALES	38.177,94	0,00	38.177,94	3.385,23	34.792,71
48	A FAMILIAS E INSTITUCIONES SIN FIN DE LUCRO	250.000,00	0,00	250.000,00	250.000,00	0,00
	Total Operaciones Corrientes	7.384.715,20	0,00	7.384.715,20	7.349.922,49	34.792,71
6	INVERSIONES REALES	8.038.619,07	0,00	8.038.619,07	8.038.619,07	0,00
60	PROYECTOS DE INVERSIÓN NUEVA	8.038.619,07	0,00	8.038.619,07	8.038.619,07	0,00
7	TRANSFERENCIAS DE CAPITAL	6.255.815,49	0,00	6.255.815,49	6.253.414,37	2.401,12
72	A EMPRESAS PÚBLICAS DE LA JUNTA Y OTROS ENTES PÚBLICOS	219.661,38	0,00	219.661,38	219.661,38	0,00
76	A CORPORACIONES LOCALES	5.895.407,83	0,00	5.895.407,83	5.893.006,71	2.401,12
77	A EMPRESAS PRIVADAS	140.746,28	0,00	140.746,28	140.746,28	0,00
	Total Operaciones de Capital	14.294.434,56	0,00	14.294.434,56	14.292.033,44	2.401,12
	Total operaciones no financieras	21.679.149,76	0,00	21.679.149,76	21.641.955,93	37.193,83
	Total Programa	21.679.149,76	0,00	21.679.149,76	21.641.955,93	37.193,83

OBLIGACIONES DE PRESUPUESTOS CERRADOS

Sección	11	PRESIDENCIA DE LA JUNTA
Órgano Gestor	1112	NV DIRECCIÓN GENERAL PARA LA SOCIEDAD DE LA INFORMACIÓN YTELECOMUNICACIONES
Programa	521B	DESARROLLO DE LA SOCIEDAD DE LA INFORMACIÓN

(IMPORTE EN EUROS)

CÓDIGO	Capítulo/Artículo	OBLIGACIONES PTES A 1 DE ENERO	RECTIFICACIONES ANULACIONES	TOTAL OBLIGACIONES	PAGOS REALIZADOS	OBLIGACIONES PTES A 31 DE DICIEMBRE
2	GASTOS EN BIENES CORRIENTES Y SERVICIOS	13.837.923,79	0,00	13.837.923,79	13.485.911,04	352.012,75
21	REPARACIONES, MANTENIMIENTO Y CONSERVACIÓN	4.382.975,20	0,00	4.382.975,20	4.351.821,00	31.154,20
22	MATERIALES, SUMINISTROS Y OTROS	9.454.948,59	0,00	9.454.948,59	9.134.090,04	320.858,55
4	TRANSFERENCIAS CORRIENTES	1.295.070,72	0,00	1.295.070,72	872.570,64	422.500,08
46	A CORPORACIONES LOCALES	261.257,86	0,00	261.257,86	90.007,78	171.250,08
48	A FAMILIAS E INSTITUCIONES SIN FIN DE LUCRO	1.033.812,86	0,00	1.033.812,86	782.562,86	251.250,00
	Total Operaciones Corrientes	15.132.994,51	0,00	15.132.994,51	14.358.481,68	774.512,83
6	INVERSIONES REALES	11.116.617,06	0,00	11.116.617,06	11.115.501,72	1.115,34
60	PROYECTOS DE INVERSIÓN NUEVA	10.969.116,81	0,00	10.969.116,81	10.969.116,81	0,00
61	PROYECTOS DE INVERSIÓN DE REPOSICIÓN	147.500,25	0,00	147.500,25	146.384,91	1.115,34
7	TRANSFERENCIAS DE CAPITAL	2.540.317,77	0,00	2.540.317,77	636.290,20	1.904.027,57
76	A CORPORACIONES LOCALES	2.540.317,77	0,00	2.540.317,77	636.290,20	1.904.027,57
	Total Operaciones de Capital	13.656.934,83	0,00	13.656.934,83	11.751.791,92	1.905.142,91
	Total operaciones no financieras	28.789.929,34	0,00	28.789.929,34	26.110.273,60	2.679.655,74
	Total Programa	28.789.929,34	0,00	28.789.929,34	26.110.273,60	2.679.655,74
	Total Órgano Gestor	50.469.079,10	0,00	50.469.079,10	47.752.229,53	2.716.849,57
	Total Sección	108.165.648,55	853,14-	108.164.795,41	74.359.718,61	33.805.076,80

OBLIGACIONES DE PRESUPUESTOS CERRADOS

Sección	15	HACIENDA
Órgano Gestor	1502	SECRETARÍA GENERAL
Programa	521B	DESARROLLO DE LA SOCIEDAD DE LA INFORMACIÓN

(IMPORTE EN EUROS)

CÓDIGO	Capítulo/Artículo	OBLIGACIONES PTES A 1 DE ENERO	RECTIFICACIONES ANULACIONES	TOTAL OBLIGACIONES	PAGOS REALIZADOS	OBLIGACIONES PTES A 31 DE DICIEMBRE
6	INVERSIONES REALES	311.939,66	0,00	311.939,66	311.939,66	0,00
60	PROYECTOS DE INVERSIÓN NUEVA	311.939,66	0,00	311.939,66	311.939,66	0,00
	Total Operaciones de Capital	311.939,66	0,00	311.939,66	311.939,66	0,00
	Total operaciones no financieras	311.939,66	0,00	311.939,66	311.939,66	0,00
	Total Programa	311.939,66	0,00	311.939,66	311.939,66	0,00

OBLIGACIONES DE PRESUPUESTOS CERRADOS

Sección	15	HACIENDA
Órgano Gestor	1502	SECRETARÍA GENERAL
Programa	611A	DIRECCIÓN Y SERVICIOS GENERALES DE HACIENDA

(IMPORTE EN EUROS)

CÓDIGO	Capítulo/Artículo	OBLIGACIONES PTES A 1 DE ENERO	RECTIFICACIONES ANULACIONES	TOTAL OBLIGACIONES	PAGOS REALIZADOS	OBLIGACIONES PTES A 31 DE DICIEMBRE
1	GASTOS DE PERSONAL	47.869,28	0,00	47.869,28	47.869,28	0,00
16	CUOTAS, PRESTACIONES Y GASTOS SOCIALES A CARGO DEL EMPLEADOR	47.869,28	0,00	47.869,28	47.869,28	0,00
2	GASTOS EN BIENES CORRIENTES Y SERVICIOS	4.466.295,82	73,59-	4.466.222,23	3.977.731,94	488.490,29
20	ARRENDAMIENTOS Y CÁNONES	928.048,47	0,00	928.048,47	625.937,80	302.110,67
21	REPARACIONES, MANTENIMIENTO Y CONSERVACIÓN	309.875,31	0,00	309.875,31	287.647,15	22.228,16
22	MATERIALES, SUMINISTROS Y OTROS	3.224.087,12	73,59-	3.224.013,53	3.059.862,07	164.151,46
23	INDEMNIZACIONES POR RAZÓN DE SERVICIO	4.284,92	0,00	4.284,92	4.284,92	0,00
4	TRANSFERENCIAS CORRIENTES	50.000,00	0,00	50.000,00	50.000,00	0,00
48	A FAMILIAS E INSTITUCIONES SIN FIN DE LUCRO	50.000,00	0,00	50.000,00	50.000,00	0,00
	Total Operaciones Corrientes	4.564.165,10	73,59-	4.564.091,51	4.075.601,22	488.490,29
6	INVERSIONES REALES	66.142,23	0,00	66.142,23	62.922,75	3.219,48
60	PROYECTOS DE INVERSIÓN NUEVA	19.401,81	0,00	19.401,81	19.401,81	0,00
61	PROYECTOS DE INVERSIÓN DE REPOSICIÓN	46.740,42	0,00	46.740,42	43.520,94	3.219,48
7	TRANSFERENCIAS DE CAPITAL	6.668.632,88	0,00	6.668.632,88	1.600.000,00	5.068.632,88
73	A LA ADMINISTRACIÓN DEL ESTADO, OO.AA., EE.PP. Y OTROS ENTES PÚBLICOS ESTATALES	6.668.632,88	0,00	6.668.632,88	1.600.000,00	5.068.632,88
	Total Operaciones de Capital	6.734.775,11	0,00	6.734.775,11	1.662.922,75	5.071.852,36

OBLIGACIONES DE PRESUPUESTOS CERRADOS

Sección	15	HACIENDA
Órgano Gestor	1502	SECRETARÍA GENERAL
Programa	611A	DIRECCIÓN Y SERVICIOS GENERALES DE HACIENDA

(IMPORTE EN EUROS)

CÓDIGO	Capítulo/Artículo	OBLIGACIONES PTES A 1 DE ENERO	RECTIFICACIONES ANULACIONES	TOTAL OBLIGACIONES	PAGOS REALIZADOS	OBLIGACIONES PTES A 31 DE DICIEMBRE
	Total operaciones no financieras	11.298.940,21	73,59-	11.298.866,62	5.738.523,97	5.560.342,65
	Total Programa	11.298.940,21	73,59-	11.298.866,62	5.738.523,97	5.560.342,65

OBLIGACIONES DE PRESUPUESTOS CERRADOS

Sección	15	HACIENDA
Órgano Gestor	1502	SECRETARÍA GENERAL
Programa	612D	ADMINISTRACIÓN DEL PATRIMONIO

(IMPORTE EN EUROS)

CÓDIGO	Capítulo/Artículo	OBLIGACIONES PTES A 1 DE ENERO	RECTIFICACIONES ANULACIONES	TOTAL OBLIGACIONES	PAGOS REALIZADOS	OBLIGACIONES PTES A 31 DE DICIEMBRE
2	GASTOS EN BIENES CORRIENTES Y SERVICIOS	4.569.923,55	0,00	4.569.923,55	3.932.073,26	637.850,29
20	ARRENDAMIENTOS Y CÁNONES	4.720,00	0,00	4.720,00	4.720,00	0,00
22	MATERIALES, SUMINISTROS Y OTROS	4.565.203,55	0,00	4.565.203,55	3.927.353,26	637.850,29
	Total Operaciones Corrientes	4.569.923,55	0,00	4.569.923,55	3.932.073,26	637.850,29
	Total operaciones no financieras	4.569.923,55	0,00	4.569.923,55	3.932.073,26	637.850,29
	Total Programa	4.569.923,55	0,00	4.569.923,55	3.932.073,26	637.850,29
	Total Órgano Gestor	16.180.803,42	73,59-	16.180.729,83	9.982.536,89	6.198.192,94

OBLIGACIONES DE PRESUPUESTOS CERRADOS

Sección	15	HACIENDA
Órgano Gestor	1503	NV DIRECCIÓN GENERAL DE ASUNTOS EUROPEOS
Programa	131A	COORDINACIÓN DE ASUNTOS EUROPEOS

(IMPORTE EN EUROS)

CÓDIGO	Capítulo/Artículo	OBLIGACIONES PTES A 1 DE ENERO	RECTIFICACIONES ANULACIONES	TOTAL OBLIGACIONES	PAGOS REALIZADOS	OBLIGACIONES PTES A 31 DE DICIEMBRE
2	GASTOS EN BIENES CORRIENTES Y SERVICIOS	59.389,57	0,00	59.389,57	36.050,12	23.339,45
20	ARRENDAMIENTOS Y CÁNONES	15.181,37	0,00	15.181,37	15.181,37	0,00
21	REPARACIONES, MANTENIMIENTO Y CONSERVACIÓN	8.164,46	0,00	8.164,46	892,36	7.272,10
22	MATERIALES, SUMINISTROS Y OTROS	26.176,58	0,00	26.176,58	10.109,23	16.067,35
23	INDEMNIZACIONES POR RAZÓN DE SERVICIO	9.867,16	0,00	9.867,16	9.867,16	0,00
	Total Operaciones Corrientes	59.389,57	0,00	59.389,57	36.050,12	23.339,45
	Total operaciones no financieras	59.389,57	0,00	59.389,57	36.050,12	23.339,45
	Total Programa	59.389,57	0,00	59.389,57	36.050,12	23.339,45
	Total Órgano Gestor	59.389,57	0,00	59.389,57	36.050,12	23.339,45

OBLIGACIONES DE PRESUPUESTOS CERRADOS

Sección	15	HACIENDA
Órgano Gestor	1504	DIRECCIÓN GENERAL DE PRESUPUESTOS Y FONDOS COMUNITARIOS
Programa	521B	DESARROLLO DE LA SOCIEDAD DE LA INFORMACIÓN

(IMPORTE EN EUROS)

CÓDIGO	Capítulo/Artículo	OBLIGACIONES PTES A 1 DE ENERO	RECTIFICACIONES ANULACIONES	TOTAL OBLIGACIONES	PAGOS REALIZADOS	OBLIGACIONES PTES A 31 DE DICIEMBRE
6	INVERSIONES REALES	261.694,17	0,00	261.694,17	261.694,17	0,00
60	PROYECTOS DE INVERSIÓN NUEVA	261.694,17	0,00	261.694,17	261.694,17	0,00
	Total Operaciones de Capital	261.694,17	0,00	261.694,17	261.694,17	0,00
	Total operaciones no financieras	261.694,17	0,00	261.694,17	261.694,17	0,00
	Total Programa	261.694,17	0,00	261.694,17	261.694,17	0,00

OBLIGACIONES DE PRESUPUESTOS CERRADOS

Sección	15	HACIENDA
Órgano Gestor	1504	DIRECCIÓN GENERAL DE PRESUPUESTOS Y FONDOS COMUNITARIOS
Programa	541D	INVESTIGACIÓN Y ESTUDIOS ESTADÍSTICOS Y ECONÓMICOS

(IMPORTE EN EUROS)

CÓDIGO	Capítulo/Artículo	OBLIGACIONES PTES A 1 DE ENERO	RECTIFICACIONES ANULACIONES	TOTAL OBLIGACIONES	PAGOS REALIZADOS	OBLIGACIONES PTES A 31 DE DICIEMBRE
1	GASTOS DE PERSONAL	8.506,62	0,00	8.506,62	8.506,62	0,00
16	CUOTAS, PRESTACIONES Y GASTOS SOCIALES A CARGO DEL EMPLEADOR	8.506,62	0,00	8.506,62	8.506,62	0,00
2	GASTOS EN BIENES CORRIENTES Y SERVICIOS	355.151,51	0,00	355.151,51	278.415,08	76.736,43
20	ARRENDAMIENTOS Y CÁNONES	36.721,16	0,00	36.721,16	36.721,16	0,00
21	REPARACIONES, MANTENIMIENTO Y CONSERVACIÓN	771,91	0,00	771,91	771,91	0,00
22	MATERIALES, SUMINISTROS Y OTROS	317.080,27	0,00	317.080,27	240.343,84	76.736,43
23	INDEMNIZACIONES POR RAZÓN DE SERVICIO	578,17	0,00	578,17	578,17	0,00
	Total Operaciones Corrientes	363.658,13	0,00	363.658,13	286.921,70	76.736,43
	Total operaciones no financieras	363.658,13	0,00	363.658,13	286.921,70	76.736,43
	Total Programa	363.658,13	0,00	363.658,13	286.921,70	76.736,43

OBLIGACIONES DE PRESUPUESTOS CERRADOS

Sección	15	HACIENDA
Órgano Gestor	1504	DIRECCIÓN GENERAL DE PRESUPUESTOS Y FONDOS COMUNITARIOS
Programa	612B	PROGRAMACIÓN Y CONTROL PRESUPUESTARIO

(IMPORTE EN EUROS)

CÓDIGO	Capítulo/Artículo	OBLIGACIONES PTES A 1 DE ENERO	RECTIFICACIONES ANULACIONES	TOTAL OBLIGACIONES	PAGOS REALIZADOS	OBLIGACIONES PTES A 31 DE DICIEMBRE
2	GASTOS EN BIENES CORRIENTES Y SERVICIOS	8.381,65	0,00	8.381,65	8.095,66	285,99
22	MATERIALES, SUMINISTROS Y OTROS	8.381,65	0,00	8.381,65	8.095,66	285,99
	Total Operaciones Corrientes	8.381,65	0,00	8.381,65	8.095,66	285,99
	Total operaciones no financieras	8.381,65	0,00	8.381,65	8.095,66	285,99
	Total Programa	8.381,65	0,00	8.381,65	8.095,66	285,99

OBLIGACIONES DE PRESUPUESTOS CERRADOS

Sección	15	HACIENDA
Órgano Gestor	1504	DIRECCIÓN GENERAL DE PRESUPUESTOS Y FONDOS COMUNITARIOS
Programa	612E	ECONOMÍA Y GESTIÓN DE FONDOS COMUNITARIOS

(IMPORTE EN EUROS)

CÓDIGO	Capítulo/Artículo	OBLIGACIONES PTES A 1 DE ENERO	RECTIFICACIONES ANULACIONES	TOTAL OBLIGACIONES	PAGOS REALIZADOS	OBLIGACIONES PTES A 31 DE DICIEMBRE
2	GASTOS EN BIENES CORRIENTES Y SERVICIOS	374.289,31	0,00	374.289,31	371.434,11	2.855,20
22	MATERIALES, SUMINISTROS Y OTROS	374.289,31	0,00	374.289,31	371.434,11	2.855,20
	Total Operaciones Corrientes	374.289,31	0,00	374.289,31	371.434,11	2.855,20
	Total operaciones no financieras	374.289,31	0,00	374.289,31	371.434,11	2.855,20
	Total Programa	374.289,31	0,00	374.289,31	371.434,11	2.855,20
	Total Órgano Gestor	1.008.023,26	0,00	1.008.023,26	928.145,64	79.877,62

OBLIGACIONES DE PRESUPUESTOS CERRADOS

Sección	15	HACIENDA
Órgano Gestor	1505	INTERVENCIÓN GENERAL
Programa	521B	DESARROLLO DE LA SOCIEDAD DE LA INFORMACIÓN

(IMPORTE EN EUROS)

CÓDIGO	Capítulo/Artículo	OBLIGACIONES PTES A 1 DE ENERO	RECTIFICACIONES ANULACIONES	TOTAL OBLIGACIONES	PAGOS REALIZADOS	OBLIGACIONES PTES A 31 DE DICIEMBRE
6	INVERSIONES REALES	3.983.526,86	0,00	3.983.526,86	3.983.526,86	0,00
60	PROYECTOS DE INVERSIÓN NUEVA	3.983.526,86	0,00	3.983.526,86	3.983.526,86	0,00
	Total Operaciones de Capital	3.983.526,86	0,00	3.983.526,86	3.983.526,86	0,00
	Total operaciones no financieras	3.983.526,86	0,00	3.983.526,86	3.983.526,86	0,00
	Total Programa	3.983.526,86	0,00	3.983.526,86	3.983.526,86	0,00

OBLIGACIONES DE PRESUPUESTOS CERRADOS

Sección	15	HACIENDA
Órgano Gestor	1505	INTERVENCIÓN GENERAL
Programa	612C	CONTROL INTERNO Y CONTABILIDAD PÚBLICA

(IMPORTE EN EUROS)

CÓDIGO	Capítulo/Artículo	OBLIGACIONES PTES A 1 DE ENERO	RECTIFICACIONES ANULACIONES	TOTAL OBLIGACIONES	PAGOS REALIZADOS	OBLIGACIONES PTES A 31 DE DICIEMBRE
2	GASTOS EN BIENES CORRIENTES Y SERVICIOS	612.052,35	0,00	612.052,35	612.052,35	0,00
22	MATERIALES, SUMINISTROS Y OTROS	612.052,35	0,00	612.052,35	612.052,35	0,00
	Total Operaciones Corrientes	612.052,35	0,00	612.052,35	612.052,35	0,00
	Total operaciones no financieras	612.052,35	0,00	612.052,35	612.052,35	0,00
	Total Programa	612.052,35	0,00	612.052,35	612.052,35	0,00
	Total Órgano Gestor	4.595.579,21	0,00	4.595.579,21	4.595.579,21	0,00

OBLIGACIONES DE PRESUPUESTOS CERRADOS

Sección	15	HACIENDA
Órgano Gestor	1506	DIRECCIÓN GENERAL DE TRIBUTOS
Programa	521B	DESARROLLO DE LA SOCIEDAD DE LA INFORMACIÓN

(IMPORTE EN EUROS)

CÓDIGO	Capítulo/Artículo	OBLIGACIONES PTES A 1 DE ENERO	RECTIFICACIONES ANULACIONES	TOTAL OBLIGACIONES	PAGOS REALIZADOS	OBLIGACIONES PTES A 31 DE DICIEMBRE
6	INVERSIONES REALES	352.837,77	0,00	352.837,77	352.837,77	0,00
60	PROYECTOS DE INVERSIÓN NUEVA	352.837,77	0,00	352.837,77	352.837,77	0,00
	Total Operaciones de Capital	352.837,77	0,00	352.837,77	352.837,77	0,00
	Total operaciones no financieras	352.837,77	0,00	352.837,77	352.837,77	0,00
	Total Programa	352.837,77	0,00	352.837,77	352.837,77	0,00

OBLIGACIONES DE PRESUPUESTOS CERRADOS

Sección	15	HACIENDA
Órgano Gestor	1506	DIRECCIÓN GENERAL DE TRIBUTOS
Programa	613A	GESTIÓN TRIBUTARIA

(IMPORTE EN EUROS)

CÓDIGO	Capítulo/Artículo	OBLIGACIONES PTES A 1 DE ENERO	RECTIFICACIONES ANULACIONES	TOTAL OBLIGACIONES	PAGOS REALIZADOS	OBLIGACIONES PTES A 31 DE DICIEMBRE
2	GASTOS EN BIENES CORRIENTES Y SERVICIOS	11.898.309,40	0,00	11.898.309,40	10.849.375,92	1.048.933,48
21	REPARACIONES, MANTENIMIENTO Y CONSERVACIÓN	61.815,47	0,00	61.815,47	57.926,34	3.889,13
22	MATERIALES, SUMINISTROS Y OTROS	11.833.985,20	0,00	11.833.985,20	10.788.940,85	1.045.044,35
23	INDEMNIZACIONES POR RAZÓN DE SERVICIO	2.508,73	0,00	2.508,73	2.508,73	0,00
	Total Operaciones Corrientes	11.898.309,40	0,00	11.898.309,40	10.849.375,92	1.048.933,48
	Total operaciones no financieras	11.898.309,40	0,00	11.898.309,40	10.849.375,92	1.048.933,48
	Total Programa	11.898.309,40	0,00	11.898.309,40	10.849.375,92	1.048.933,48
	Total Órgano Gestor	12.251.147,17	0,00	12.251.147,17	11.202.213,69	1.048.933,48

OBLIGACIONES DE PRESUPUESTOS CERRADOS

Sección	15	HACIENDA
Órgano Gestor	1507	DIRECCIÓN GENERAL DE POLÍTICA FINANCIERA
Programa	631A	GESTIÓN FINANCIERA

(IMPORTE EN EUROS)

CÓDIGO	Capítulo/Artículo	OBLIGACIONES PTES A 1 DE ENERO	RECTIFICACIONES ANULACIONES	TOTAL OBLIGACIONES	PAGOS REALIZADOS	OBLIGACIONES PTES A 31 DE DICIEMBRE
2	GASTOS EN BIENES CORRIENTES Y SERVICIOS	47.932,43	0,00	47.932,43	46.328,98	1.603,45
22	MATERIALES, SUMINISTROS Y OTROS	47.932,43	0,00	47.932,43	46.328,98	1.603,45
	Total Operaciones Corrientes	47.932,43	0,00	47.932,43	46.328,98	1.603,45
7	TRANSFERENCIAS DE CAPITAL	1.502.000,00	0,00	1.502.000,00	1.502.000,00	0,00
72	A EMPRESAS PÚBLICAS DE LA JUNTA Y OTROS ENTES PÚBLICOS	1.502.000,00	0,00	1.502.000,00	1.502.000,00	0,00
	Total Operaciones de Capital	1.502.000,00	0,00	1.502.000,00	1.502.000,00	0,00
	Total operaciones no financieras	1.549.932,43	0,00	1.549.932,43	1.548.328,98	1.603,45
	Total Programa	1.549.932,43	0,00	1.549.932,43	1.548.328,98	1.603,45
	Total Órgano Gestor	1.549.932,43	0,00	1.549.932,43	1.548.328,98	1.603,45

OBLIGACIONES DE PRESUPUESTOS CERRADOS

Sección	15	HACIENDA
Órgano Gestor	1508	DIRECCIÓN GENERAL DE INCENTIVACIÓN EMPRESARIAL, COMERCIO, TURISMO Y ARTESANÍA
Programa	541F	FOMENTO DE LA INNOVACIÓN TECNOLÓGICA

(IMPORTE EN EUROS)

CÓDIGO	Capítulo/Artículo	OBLIGACIONES PTES A 1 DE ENERO	RECTIFICACIONES ANULACIONES	TOTAL OBLIGACIONES	PAGOS REALIZADOS	OBLIGACIONES PTES A 31 DE DICIEMBRE
4	TRANSFERENCIAS CORRIENTES	4.617.216,81	0,00	4.617.216,81	2.416.841,52	2.200.375,29
42	A EMPRESAS PÚBLICAS DE LA JUNTA Y OTROS ENTES PÚBLICOS	2.308.658,80	0,00	2.308.658,80	1.958.344,10	350.314,70
43	A LA ADMINISTRACIÓN DEL ESTADO, OO.AA., EE.PP. Y OTROS ENTES PÚBLICOS ESTATALES	11.783,64	0,00	11.783,64	0,00	11.783,64
46	A CORPORACIONES LOCALES	28.987,04	0,00	28.987,04	1.526,64	27.460,40
47	A EMPRESAS PRIVADAS	492.668,91	0,00	492.668,91	29.675,00	462.993,91
48	A FAMILIAS E INSTITUCIONES SIN FIN DE LUCRO	1.775.118,42	0,00	1.775.118,42	427.295,78	1.347.822,64
	Total Operaciones Corrientes	4.617.216,81	0,00	4.617.216,81	2.416.841,52	2.200.375,29
7	TRANSFERENCIAS DE CAPITAL	3.424.652,50	0,00	3.424.652,50	210.775,70	3.213.876,80
72	A EMPRESAS PÚBLICAS DE LA JUNTA Y OTROS ENTES PÚBLICOS	210.775,70	0,00	210.775,70	210.775,70	0,00
76	A CORPORACIONES LOCALES	899.155,15	0,00	899.155,15	0,00	899.155,15
77	A EMPRESAS PRIVADAS	186.344,31	0,00	186.344,31	0,00	186.344,31
78	A FAMILIAS E INSTITUCIONES SIN FIN DE LUCRO	2.128.377,34	0,00	2.128.377,34	0,00	2.128.377,34
	Total Operaciones de Capital	3.424.652,50	0,00	3.424.652,50	210.775,70	3.213.876,80
	Total operaciones no financieras	8.041.869,31	0,00	8.041.869,31	2.627.617,22	5.414.252,09
	Total Programa	8.041.869,31	0,00	8.041.869,31	2.627.617,22	5.414.252,09

OBLIGACIONES DE PRESUPUESTOS CERRADOS

Sección	15	HACIENDA
Órgano Gestor	1508	DIRECCIÓN GENERAL DE INCENTIVACIÓN EMPRESARIAL, COMERCIO, TURISMO Y ARTESANÍA
Programa	724A	PROMOCIÓN Y DESARROLLO EMPRESARIAL

(IMPORTE EN EUROS)

CÓDIGO	Capítulo/Artículo	OBLIGACIONES PTES A 1 DE ENERO	RECTIFICACIONES ANULACIONES	TOTAL OBLIGACIONES	PAGOS REALIZADOS	OBLIGACIONES PTES A 31 DE DICIEMBRE
2	GASTOS EN BIENES CORRIENTES Y SERVICIOS	165.000,46	0,00	165.000,46	164.953,95	46,51
22	MATERIALES, SUMINISTROS Y OTROS	165.000,46	0,00	165.000,46	164.953,95	46,51
4	TRANSFERENCIAS CORRIENTES	8.116.778,28	0,00	8.116.778,28	695.677,18	7.421.101,10
47	A EMPRESAS PRIVADAS	6.338.352,01	0,00	6.338.352,01	338.740,39	5.999.611,62
48	A FAMILIAS E INSTITUCIONES SIN FIN DE LUCRO	1.778.426,27	0,00	1.778.426,27	356.936,79	1.421.489,48
	Total Operaciones Corrientes	8.281.778,74	0,00	8.281.778,74	860.631,13	7.421.147,61
7	TRANSFERENCIAS DE CAPITAL	40.012.920,72	19.695,96-	39.993.224,76	6.823.666,44	33.169.558,32
76	A CORPORACIONES LOCALES	1.339.684,45	0,00	1.339.684,45	2.344,58	1.337.339,87
77	A EMPRESAS PRIVADAS	38.093.895,66	19.695,96-	38.074.199,70	6.760.132,12	31.314.067,58
78	A FAMILIAS E INSTITUCIONES SIN FIN DE LUCRO	579.340,61	0,00	579.340,61	61.189,74	518.150,87
	Total Operaciones de Capital	40.012.920,72	19.695,96-	39.993.224,76	6.823.666,44	33.169.558,32
	Total operaciones no financieras	48.294.699,46	19.695,96-	48.275.003,50	7.684.297,57	40.590.705,93
	Total Programa	48.294.699,46	19.695,96-	48.275.003,50	7.684.297,57	40.590.705,93

OBLIGACIONES DE PRESUPUESTOS CERRADOS

Sección	15	HACIENDA
Órgano Gestor	1508	DIRECCIÓN GENERAL DE INCENTIVACIÓN EMPRESARIAL, COMERCIO, TURISMO Y ARTESANÍA
Programa	751E	ORDENACIÓN Y PROMOCIÓN DEL COMERCIO

(IMPORTE EN EUROS)

CÓDIGO	Capítulo/Artículo	OBLIGACIONES PTES A 1 DE ENERO	RECTIFICACIONES ANULACIONES	TOTAL OBLIGACIONES	PAGOS REALIZADOS	OBLIGACIONES PTES A 31 DE DICIEMBRE
4	TRANSFERENCIAS CORRIENTES	3.623.807,12	0,00	3.623.807,12	2.918.626,90	705.180,22
42	A EMPRESAS PÚBLICAS DE LA JUNTA Y OTROS ENTES PÚBLICOS	2.700.000,00	0,00	2.700.000,00	2.700.000,00	0,00
46	A CORPORACIONES LOCALES	371.987,54	0,00	371.987,54	81.145,99	290.841,55
47	A EMPRESAS PRIVADAS	28.444,00	0,00	28.444,00	0,00	28.444,00
48	A FAMILIAS E INSTITUCIONES SIN FIN DE LUCRO	523.375,58	0,00	523.375,58	137.480,91	385.894,67
	Total Operaciones Corrientes	3.623.807,12	0,00	3.623.807,12	2.918.626,90	705.180,22
7	TRANSFERENCIAS DE CAPITAL	4.147.319,61	0,00	4.147.319,61	2.316.832,05	1.830.487,56
72	A EMPRESAS PÚBLICAS DE LA JUNTA Y OTROS ENTES PÚBLICOS	2.313.896,55	0,00	2.313.896,55	2.313.896,55	0,00
76	A CORPORACIONES LOCALES	1.461.317,94	0,00	1.461.317,94	0,00	1.461.317,94
77	A EMPRESAS PRIVADAS	372.105,12	0,00	372.105,12	2.935,50	369.169,62
	Total Operaciones de Capital	4.147.319,61	0,00	4.147.319,61	2.316.832,05	1.830.487,56
	Total operaciones no financieras	7.771.126,73	0,00	7.771.126,73	5.235.458,95	2.535.667,78
	Total Programa	7.771.126,73	0,00	7.771.126,73	5.235.458,95	2.535.667,78
	Total Órgano Gestor	64.107.695,50	19.695,96-	64.087.999,54	15.547.373,74	48.540.625,80

OBLIGACIONES DE PRESUPUESTOS CERRADOS

Sección	15	HACIENDA
Órgano Gestor	1509	DIRECCIÓN GENERAL DE PLANIFICACIÓN ECONÓMICA Y ASUNTOS EUROPEOS
Programa	612A	PLANIFICACIÓN ECONÓMICA

(IMPORTE EN EUROS)

CÓDIGO	Capítulo/Artículo	OBLIGACIONES PTES A 1 DE ENERO	RECTIFICACIONES ANULACIONES	TOTAL OBLIGACIONES	PAGOS REALIZADOS	OBLIGACIONES PTES A 31 DE DICIEMBRE
4	TRANSFERENCIAS CORRIENTES	335.873,29	149.962,50-	185.910,79	0,00	185.910,79
48	A FAMILIAS E INSTITUCIONES SIN FIN DE LUCRO	335.873,29	149.962,50-	185.910,79	0,00	185.910,79
	Total Operaciones Corrientes	335.873,29	149.962,50-	185.910,79	0,00	185.910,79
	Total operaciones no financieras	335.873,29	149.962,50-	185.910,79	0,00	185.910,79
	Total Programa	335.873,29	149.962,50-	185.910,79	0,00	185.910,79
	Total Órgano Gestor	335.873,29	149.962,50-	185.910,79	0,00	185.910,79

OBLIGACIONES DE PRESUPUESTOS CERRADOS

Sección	15	HACIENDA
Órgano Gestor	1510	NV DIRECCIÓN GENERAL DE TURISMO Y ARTESANIA
Programa	751C	ORDENACIÓN Y PROMOCIÓN DEL TURISMO

(IMPORTE EN EUROS)

CÓDIGO	Capítulo/Artículo	OBLIGACIONES PTES A 1 DE ENERO	RECTIFICACIONES ANULACIONES	TOTAL OBLIGACIONES	PAGOS REALIZADOS	OBLIGACIONES PTES A 31 DE DICIEMBRE
2	GASTOS EN BIENES CORRIENTES Y SERVICIOS	247.760,97	0,00	247.760,97	226.845,97	20.915,00
20	ARRENDAMIENTOS Y CÁNONES	75.811,40	0,00	75.811,40	75.811,40	0,00
22	MATERIALES, SUMINISTROS Y OTROS	171.949,57	0,00	171.949,57	151.034,57	20.915,00
4	TRANSFERENCIAS CORRIENTES	7.979.345,05	0,00	7.979.345,05	7.058.368,80	920.976,25
42	A EMPRESAS PÚBLICAS DE LA JUNTA Y OTROS ENTES PÚBLICOS	6.708.000,00	0,00	6.708.000,00	6.696.000,00	12.000,00
46	A CORPORACIONES LOCALES	885.840,63	0,00	885.840,63	146.229,75	739.610,88
47	A EMPRESAS PRIVADAS	15.472,51	0,00	15.472,51	6.512,81	8.959,70
48	A FAMILIAS E INSTITUCIONES SIN FIN DE LUCRO	370.031,91	0,00	370.031,91	209.626,24	160.405,67
	Total Operaciones Corrientes	8.227.106,02	0,00	8.227.106,02	7.285.214,77	941.891,25
6	INVERSIONES REALES	382.929,49	0,00	382.929,49	359.688,98	23.240,51
60	PROYECTOS DE INVERSIÓN NUEVA	340.073,06	0,00	340.073,06	316.832,55	23.240,51
61	PROYECTOS DE INVERSIÓN DE REPOSICIÓN	42.856,43	0,00	42.856,43	42.856,43	0,00
7	TRANSFERENCIAS DE CAPITAL	1.737.577,82	0,00	1.737.577,82	1.192.451,61	545.126,21
72	A EMPRESAS PÚBLICAS DE LA JUNTA Y OTROS ENTES PÚBLICOS	1.166.751,61	0,00	1.166.751,61	1.166.751,61	0,00
76	A CORPORACIONES LOCALES	552.180,39	0,00	552.180,39	25.700,00	526.480,39
77	A EMPRESAS PRIVADAS	18.645,82	0,00	18.645,82	0,00	18.645,82

OBLIGACIONES DE PRESUPUESTOS CERRADOS

Sección	15	HACIENDA
Órgano Gestor	1510	NV DIRECCIÓN GENERAL DE TURISMO Y ARTESANIA
Programa	751C	ORDENACIÓN Y PROMOCIÓN DEL TURISMO

(IMPORTE EN EUROS)

CÓDIGO	Capítulo/Artículo	OBLIGACIONES PTES A 1 DE ENERO	RECTIFICACIONES ANULACIONES	TOTAL OBLIGACIONES	PAGOS REALIZADOS	OBLIGACIONES PTES A 31 DE DICIEMBRE
	Total Operaciones de Capital	2.120.507,31	0,00	2.120.507,31	1.552.140,59	568.366,72
	Total operaciones no financieras	10.347.613,33	0,00	10.347.613,33	8.837.355,36	1.510.257,97
	Total Programa	10.347.613,33	0,00	10.347.613,33	8.837.355,36	1.510.257,97

OBLIGACIONES DE PRESUPUESTOS CERRADOS

Sección	15	HACIENDA
Órgano Gestor	1510	NV DIRECCIÓN GENERAL DE TURISMO Y ARTESANIA
Programa	751D	ORDENACIÓN Y PROMOCIÓN DE LA ARTESANÍA

(IMPORTE EN EUROS)

CÓDIGO	Capítulo/Artículo	OBLIGACIONES PTES A 1 DE ENERO	RECTIFICACIONES ANULACIONES	TOTAL OBLIGACIONES	PAGOS REALIZADOS	OBLIGACIONES PTES A 31 DE DICIEMBRE
2	GASTOS EN BIENES CORRIENTES Y SERVICIOS	16.339,36	0,00	16.339,36	16.067,14	272,22
22	MATERIALES, SUMINISTROS Y OTROS	16.339,36	0,00	16.339,36	16.067,14	272,22
4	TRANSFERENCIAS CORRIENTES	282.145,15	0,00	282.145,15	282.145,15	0,00
42	A EMPRESAS PÚBLICAS DE LA JUNTA Y OTROS ENTES PÚBLICOS	17.500,00	0,00	17.500,00	17.500,00	0,00
46	A CORPORACIONES LOCALES	2.625,00	0,00	2.625,00	2.625,00	0,00
48	A FAMILIAS E INSTITUCIONES SIN FIN DE LUCRO	262.020,15	0,00	262.020,15	262.020,15	0,00
	Total Operaciones Corrientes	298.484,51	0,00	298.484,51	298.212,29	272,22
	Total operaciones no financieras	298.484,51	0,00	298.484,51	298.212,29	272,22
	Total Programa	298.484,51	0,00	298.484,51	298.212,29	272,22
	Total Órgano Gestor	10.646.097,84	0,00	10.646.097,84	9.135.567,65	1.510.530,19
	Total Sección	110.734.541,69	169.732,05-	110.564.809,64	52.975.795,92	57.589.013,72

OBLIGACIONES DE PRESUPUESTOS CERRADOS

Sección	17	FOMENTO
Órgano Gestor	1702	SECRETARÍA GENERAL
Programa	511A	DIRECCIÓN Y SERVICIOS GENERALES DE FOMENTO

(IMPORTE EN EUROS)

CÓDIGO	Capítulo/Artículo	OBLIGACIONES PTES A 1 DE ENERO	RECTIFICACIONES ANULACIONES	TOTAL OBLIGACIONES	PAGOS REALIZADOS	OBLIGACIONES PTES A 31 DE DICIEMBRE
1	GASTOS DE PERSONAL	53.559,97	0,00	53.559,97	52.374,97	1.185,00
16	CUOTAS, PRESTACIONES Y GASTOS SOCIALES A CARGO DEL EMPLEADOR	53.559,97	0,00	53.559,97	52.374,97	1.185,00
2	GASTOS EN BIENES CORRIENTES Y SERVICIOS	5.718.518,32	0,00	5.718.518,32	5.334.588,96	383.929,36
20	ARRENDAMIENTOS Y CÁNONES	357.034,81	0,00	357.034,81	230.728,85	126.305,96
21	REPARACIONES, MANTENIMIENTO Y CONSERVACIÓN	252.627,22	0,00	252.627,22	248.585,32	4.041,90
22	MATERIALES, SUMINISTROS Y OTROS	5.083.785,04	0,00	5.083.785,04	4.830.203,54	253.581,50
23	INDEMNIZACIONES POR RAZÓN DE SERVICIO	25.071,25	0,00	25.071,25	25.071,25	0,00
4	TRANSFERENCIAS CORRIENTES	16.430.810,00	0,00	16.430.810,00	6.577.261,45	9.853.548,55
41	A ORGANISMOS AUTÓNOMOS DE LA JUNTA	16.430.810,00	0,00	16.430.810,00	6.577.261,45	9.853.548,55
	Total Operaciones Corrientes	22.202.888,29	0,00	22.202.888,29	11.964.225,38	10.238.662,91
6	INVERSIONES REALES	144.825,95	0,00	144.825,95	144.152,49	673,46
60	PROYECTOS DE INVERSIÓN NUEVA	2.139,21	0,00	2.139,21	2.139,21	0,00
61	PROYECTOS DE INVERSIÓN DE REPOSICIÓN	142.686,74	0,00	142.686,74	142.013,28	673,46
7	TRANSFERENCIAS DE CAPITAL	25.704.404,32	0,00	25.704.404,32	8.315.214,32	17.389.190,00
71	A ORGANISMOS AUTÓNOMOS DE LA JUNTA	24.389.190,00	0,00	24.389.190,00	7.000.000,00	17.389.190,00
72	A EMPRESAS PÚBLICAS DE LA JUNTA Y OTROS ENTES PÚBLICOS	1.315.214,32	0,00	1.315.214,32	1.315.214,32	0,00

OBLIGACIONES DE PRESUPUESTOS CERRADOS

Sección	17	FOMENTO
Órgano Gestor	1702	SECRETARÍA GENERAL
Programa	511A	DIRECCIÓN Y SERVICIOS GENERALES DE FOMENTO

(IMPORTE EN EUROS)

CÓDIGO	Capítulo/Artículo	OBLIGACIONES PTES A 1 DE ENERO	RECTIFICACIONES ANULACIONES	TOTAL OBLIGACIONES	PAGOS REALIZADOS	OBLIGACIONES PTES A 31 DE DICIEMBRE
	Total Operaciones de Capital	25.849.230,27	0,00	25.849.230,27	8.459.366,81	17.389.863,46
	Total operaciones no financieras	48.052.118,56	0,00	48.052.118,56	20.423.592,19	27.628.526,37
	Total Programa	48.052.118,56	0,00	48.052.118,56	20.423.592,19	27.628.526,37

OBLIGACIONES DE PRESUPUESTOS CERRADOS

Sección	17	FOMENTO
Órgano Gestor	1702	SECRETARÍA GENERAL
Programa	521B	DESARROLLO DE LA SOCIEDAD DE LA INFORMACIÓN

(IMPORTE EN EUROS)

CÓDIGO	Capítulo/Artículo	OBLIGACIONES PTES A 1 DE ENERO	RECTIFICACIONES ANULACIONES	TOTAL OBLIGACIONES	PAGOS REALIZADOS	OBLIGACIONES PTES A 31 DE DICIEMBRE
6	INVERSIONES REALES	189.136,16	0,00	189.136,16	178.945,72	10.190,44
60	PROYECTOS DE INVERSIÓN NUEVA	189.136,16	0,00	189.136,16	178.945,72	10.190,44
	Total Operaciones de Capital	189.136,16	0,00	189.136,16	178.945,72	10.190,44
	Total operaciones no financieras	189.136,16	0,00	189.136,16	178.945,72	10.190,44
	Total Programa	189.136,16	0,00	189.136,16	178.945,72	10.190,44
	Total Órgano Gestor	48.241.254,72	0,00	48.241.254,72	20.602.537,91	27.638.716,81

OBLIGACIONES DE PRESUPUESTOS CERRADOS

Sección	17	FOMENTO
Órgano Gestor	1703	DIRECCIÓN GENERAL DE CARRETERAS
Programa	513A	CREACIÓN DE INFRAESTRUCTURAS DE CARRETERAS

(IMPORTE EN EUROS)

CÓDIGO	Capítulo/Artículo	OBLIGACIONES PTES A 1 DE ENERO	RECTIFICACIONES ANULACIONES	TOTAL OBLIGACIONES	PAGOS REALIZADOS	OBLIGACIONES PTES A 31 DE DICIEMBRE
4	TRANSFERENCIAS CORRIENTES	26.104.347,16	0,00	26.104.347,16	26.104.347,16	0,00
42	A EMPRESAS PÚBLICAS DE LA JUNTA Y OTROS ENTES PÚBLICOS	47.235,80	0,00	47.235,80	47.235,80	0,00
48	A FAMILIAS E INSTITUCIONES SIN FIN DE LUCRO	26.057.111,36	0,00	26.057.111,36	26.057.111,36	0,00
	Total Operaciones Corrientes	26.104.347,16	0,00	26.104.347,16	26.104.347,16	0,00
6	INVERSIONES REALES	83.339.724,71	0,00	83.339.724,71	77.643.000,82	5.696.723,89
60	PROYECTOS DE INVERSIÓN NUEVA	83.339.724,71	0,00	83.339.724,71	77.643.000,82	5.696.723,89
	Total Operaciones de Capital	83.339.724,71	0,00	83.339.724,71	77.643.000,82	5.696.723,89
	Total operaciones no financieras	109.444.071,87	0,00	109.444.071,87	103.747.347,98	5.696.723,89
	Total Programa	109.444.071,87	0,00	109.444.071,87	103.747.347,98	5.696.723,89

OBLIGACIONES DE PRESUPUESTOS CERRADOS

Sección	17	FOMENTO
Órgano Gestor	1703	DIRECCIÓN GENERAL DE CARRETERAS
Programa	513B	CONSERVACIÓN Y EXPLOTACIÓN DE CARRETERAS

(IMPORTE EN EUROS)

CÓDIGO	Capítulo/Artículo	OBLIGACIONES PTES A 1 DE ENERO	RECTIFICACIONES ANULACIONES	TOTAL OBLIGACIONES	PAGOS REALIZADOS	OBLIGACIONES PTES A 31 DE DICIEMBRE
1	GASTOS DE PERSONAL	72.353,26	0,00	72.353,26	72.353,26	0,00
16	CUOTAS, PRESTACIONES Y GASTOS SOCIALES A CARGO DEL EMPLEADOR	72.353,26	0,00	72.353,26	72.353,26	0,00
2	GASTOS EN BIENES CORRIENTES Y SERVICIOS	786.284,00	0,00	786.284,00	778.396,50	7.887,50
21	REPARACIONES, MANTENIMIENTO Y CONSERVACIÓN	23.207,05	0,00	23.207,05	19.993,79	3.213,26
22	MATERIALES, SUMINISTROS Y OTROS	4.674,24	0,00	4.674,24	0,00	4.674,24
23	INDEMNIZACIONES POR RAZÓN DE SERVICIO	758.402,71	0,00	758.402,71	758.402,71	0,00
	Total Operaciones Corrientes	858.637,26	0,00	858.637,26	850.749,76	7.887,50
6	INVERSIONES REALES	15.502.933,58	0,00	15.502.933,58	13.502.527,88	2.000.405,70
60	PROYECTOS DE INVERSIÓN NUEVA	298.918,77	0,00	298.918,77	298.918,77	0,00
61	PROYECTOS DE INVERSIÓN DE REPOSICIÓN	15.204.014,81	0,00	15.204.014,81	13.203.609,11	2.000.405,70
7	TRANSFERENCIAS DE CAPITAL	12.745.089,73	0,00	12.745.089,73	12.422.727,07	322.362,66
72	A EMPRESAS PÚBLICAS DE LA JUNTA Y OTROS ENTES PÚBLICOS	12.374.550,41	0,00	12.374.550,41	12.374.550,41	0,00
76	A CORPORACIONES LOCALES	370.539,32	0,00	370.539,32	48.176,66	322.362,66
	Total Operaciones de Capital	28.248.023,31	0,00	28.248.023,31	25.925.254,95	2.322.768,36
	Total operaciones no financieras	29.106.660,57	0,00	29.106.660,57	26.776.004,71	2.330.655,86
	Total Programa	29.106.660,57	0,00	29.106.660,57	26.776.004,71	2.330.655,86
	Total Órgano Gestor	138.550.732,44	0,00	138.550.732,44	130.523.352,69	8.027.379,75

OBLIGACIONES DE PRESUPUESTOS CERRADOS

Sección	17	FOMENTO
Órgano Gestor	1704	VICECONSEJERÍA
Programa	513C	ORDENACIÓN E INSPECCIÓN DEL TRANSPORTE

(IMPORTE EN EUROS)

CÓDIGO	Capítulo/Artículo	OBLIGACIONES PTES A 1 DE ENERO	RECTIFICACIONES ANULACIONES	TOTAL OBLIGACIONES	PAGOS REALIZADOS	OBLIGACIONES PTES A 31 DE DICIEMBRE
2	GASTOS EN BIENES CORRIENTES Y SERVICIOS	689.571,83	0,00	689.571,83	573.649,65	115.922,18
22	MATERIALES, SUMINISTROS Y OTROS	613.802,33	0,00	613.802,33	497.880,15	115.922,18
23	INDEMNIZACIONES POR RAZÓN DE SERVICIO	75.769,50	0,00	75.769,50	75.769,50	0,00
4	TRANSFERENCIAS CORRIENTES	6.894.768,61	0,00	6.894.768,61	2.642.892,16	4.251.876,45
45	A COMUNIDADES AUTÓNOMAS	4.092.079,79	0,00	4.092.079,79	0,00	4.092.079,79
47	A EMPRESAS PRIVADAS	2.802.688,82	0,00	2.802.688,82	2.642.892,16	159.796,66
	Total Operaciones Corrientes	7.584.340,44	0,00	7.584.340,44	3.216.541,81	4.367.798,63
6	INVERSIONES REALES	1.129.934,93	0,00	1.129.934,93	1.129.934,93	0,00
60	PROYECTOS DE INVERSIÓN NUEVA	815.860,19	0,00	815.860,19	815.860,19	0,00
61	PROYECTOS DE INVERSIÓN DE REPOSICIÓN	314.074,74	0,00	314.074,74	314.074,74	0,00
	Total Operaciones de Capital	1.129.934,93	0,00	1.129.934,93	1.129.934,93	0,00
	Total operaciones no financieras	8.714.275,37	0,00	8.714.275,37	4.346.476,74	4.367.798,63
	Total Programa	8.714.275,37	0,00	8.714.275,37	4.346.476,74	4.367.798,63
	Total Órgano Gestor	8.714.275,37	0,00	8.714.275,37	4.346.476,74	4.367.798,63

OBLIGACIONES DE PRESUPUESTOS CERRADOS

Sección	17	FOMENTO
Órgano Gestor	1706	DIRECCIÓN GENERAL DE VIVIENDA, URBANISMO Y PLANIFICACIÓN TERRITORIAL
Programa	431A	PROMOCIÓN DE LA VIVIENDA

(IMPORTE EN EUROS)

CÓDIGO	Capítulo/Artículo	OBLIGACIONES PTES A 1 DE ENERO	RECTIFICACIONES ANULACIONES	TOTAL OBLIGACIONES	PAGOS REALIZADOS	OBLIGACIONES PTES A 31 DE DICIEMBRE
2	GASTOS EN BIENES CORRIENTES Y SERVICIOS	6.219.967,22	0,00	6.219.967,22	5.886.719,61	333.247,61
21	REPARACIONES, MANTENIMIENTO Y CONSERVACIÓN	120.986,24	0,00	120.986,24	65.695,11	55.291,13
22	MATERIALES, SUMINISTROS Y OTROS	6.098.980,98	0,00	6.098.980,98	5.821.024,50	277.956,48
4	TRANSFERENCIAS CORRIENTES	7.230.722,72	4.374,00-	7.226.348,72	733.500,67	6.492.848,05
42	A EMPRESAS PÚBLICAS DE LA JUNTA Y OTROS ENTES PÚBLICOS	81.000,00	0,00	81.000,00	81.000,00	0,00
46	A CORPORACIONES LOCALES	75.981,00	0,00	75.981,00	0,00	75.981,00
48	A FAMILIAS E INSTITUCIONES SIN FIN DE LUCRO	7.073.741,72	4.374,00-	7.069.367,72	652.500,67	6.416.867,05
	Total Operaciones Corrientes	13.450.689,94	4.374,00-	13.446.315,94	6.620.220,28	6.826.095,66
6	INVERSIONES REALES	1.775.323,67	0,00	1.775.323,67	1.734.110,23	41.213,44
61	PROYECTOS DE INVERSIÓN DE REPOSICIÓN	1.775.323,67	0,00	1.775.323,67	1.734.110,23	41.213,44
7	TRANSFERENCIAS DE CAPITAL	68.970.445,38	11.327,40-	68.959.117,98	26.654.922,28	42.304.195,70
72	A EMPRESAS PÚBLICAS DE LA JUNTA Y OTROS ENTES PÚBLICOS	11.802.688,42	0,00	11.802.688,42	10.427.788,42	1.374.900,00
73	A LA ADMINISTRACIÓN DEL ESTADO, OO.AA., EE.PP. Y OTROS ENTES PÚBLICOS ESTATALES	1.828.570,50	0,00	1.828.570,50	1.828.570,50	0,00
76	A CORPORACIONES LOCALES	872.821,65	11.327,40-	861.494,25	317.007,76	544.486,49
77	A EMPRESAS PRIVADAS	1.203.678,00	0,00	1.203.678,00	491.988,00	711.690,00
78	A FAMILIAS E INSTITUCIONES SIN FIN DE LUCRO	53.262.686,81	0,00	53.262.686,81	13.589.567,60	39.673.119,21

OBLIGACIONES DE PRESUPUESTOS CERRADOS

Sección	17	FOMENTO
Órgano Gestor	1706	DIRECCIÓN GENERAL DE VIVIENDA, URBANISMO Y PLANIFICACIÓN TERRITORIAL
Programa	431A	PROMOCIÓN DE LA VIVIENDA

(IMPORTE EN EUROS)

CÓDIGO	Capítulo/Artículo	OBLIGACIONES PTES A 1 DE ENERO	RECTIFICACIONES ANULACIONES	TOTAL OBLIGACIONES	PAGOS REALIZADOS	OBLIGACIONES PTES A 31 DE DICIEMBRE
	Total Operaciones de Capital	70.745.769,05	11.327,40-	70.734.441,65	28.389.032,51	42.345.409,14
	Total operaciones no financieras	84.196.458,99	15.701,40-	84.180.757,59	35.009.252,79	49.171.504,80
	Total Programa	84.196.458,99	15.701,40-	84.180.757,59	35.009.252,79	49.171.504,80
	Total Órgano Gestor	84.196.458,99	15.701,40-	84.180.757,59	35.009.252,79	49.171.504,80

OBLIGACIONES DE PRESUPUESTOS CERRADOS

Sección	17	FOMENTO
Órgano Gestor	1707	NV DIRECCIÓN GENERAL DE URBANISMO
Programa	432A	GESTIÓN DEL URBANISMO

(IMPORTE EN EUROS)

CÓDIGO	Capítulo/Artículo	OBLIGACIONES PTES A 1 DE ENERO	RECTIFICACIONES ANULACIONES	TOTAL OBLIGACIONES	PAGOS REALIZADOS	OBLIGACIONES PTES A 31 DE DICIEMBRE
2	GASTOS EN BIENES CORRIENTES Y SERVICIOS	659.160,26	0,00	659.160,26	616.955,26	42.205,00
22	MATERIALES, SUMINISTROS Y OTROS	659.160,26	0,00	659.160,26	616.955,26	42.205,00
	Total Operaciones Corrientes	659.160,26	0,00	659.160,26	616.955,26	42.205,00
6	INVERSIONES REALES	54.674,67	0,00	54.674,67	54.674,67	0,00
60	PROYECTOS DE INVERSIÓN NUEVA	54.674,67	0,00	54.674,67	54.674,67	0,00
7	TRANSFERENCIAS DE CAPITAL	19.772.483,56	0,00	19.772.483,56	2.441.864,38	17.330.619,18
72	A EMPRESAS PÚBLICAS DE LA JUNTA Y OTROS ENTES PÚBLICOS	1.370.843,59	0,00	1.370.843,59	1.370.843,59	0,00
76	A CORPORACIONES LOCALES	18.401.639,97	0,00	18.401.639,97	1.071.020,79	17.330.619,18
	Total Operaciones de Capital	19.827.158,23	0,00	19.827.158,23	2.496.539,05	17.330.619,18
	Total operaciones no financieras	20.486.318,49	0,00	20.486.318,49	3.113.494,31	17.372.824,18
	Total Programa	20.486.318,49	0,00	20.486.318,49	3.113.494,31	17.372.824,18
	Total Órgano Gestor	20.486.318,49	0,00	20.486.318,49	3.113.494,31	17.372.824,18

OBLIGACIONES DE PRESUPUESTOS CERRADOS

Sección	17	FOMENTO
Órgano Gestor	1708	NV DIRECCIÓN GENERAL DE PLANIFICACIÓN TERRITORIAL
Programa	432B	PLANIFICACIÓN TERRITORIAL

(IMPORTE EN EUROS)

CÓDIGO	Capítulo/Artículo	OBLIGACIONES PTES A 1 DE ENERO	RECTIFICACIONES ANULACIONES	TOTAL OBLIGACIONES	PAGOS REALIZADOS	OBLIGACIONES PTES A 31 DE DICIEMBRE
2	GASTOS EN BIENES CORRIENTES Y SERVICIOS	50.040,44	0,00	50.040,44	31.219,44	18.821,00
22	MATERIALES, SUMINISTROS Y OTROS	50.040,44	0,00	50.040,44	31.219,44	18.821,00
4	TRANSFERENCIAS CORRIENTES	551.538,34	0,00	551.538,34	387.763,81	163.774,53
42	A EMPRESAS PÚBLICAS DE LA JUNTA Y OTROS ENTES PÚBLICOS	339.627,50	0,00	339.627,50	339.627,50	0,00
46	A CORPORACIONES LOCALES	211.910,84	0,00	211.910,84	48.136,31	163.774,53
	Total Operaciones Corrientes	601.578,78	0,00	601.578,78	418.983,25	182.595,53
6	INVERSIONES REALES	813.103,64	0,00	813.103,64	782.586,41	30.517,23
60	PROYECTOS DE INVERSIÓN NUEVA	813.103,64	0,00	813.103,64	782.586,41	30.517,23
7	TRANSFERENCIAS DE CAPITAL	294.211,19	0,00	294.211,19	294.211,19	0,00
72	A EMPRESAS PÚBLICAS DE LA JUNTA Y OTROS ENTES PÚBLICOS	294.211,19	0,00	294.211,19	294.211,19	0,00
	Total Operaciones de Capital	1.107.314,83	0,00	1.107.314,83	1.076.797,60	30.517,23
	Total operaciones no financieras	1.708.893,61	0,00	1.708.893,61	1.495.780,85	213.112,76
	Total Programa	1.708.893,61	0,00	1.708.893,61	1.495.780,85	213.112,76

OBLIGACIONES DE PRESUPUESTOS CERRADOS

Sección	17	FOMENTO
Órgano Gestor	1708	NV DIRECCIÓN GENERAL DE PLANIFICACIÓN TERRITORIAL
Programa	541I	INVESTIGACIÓN CARTOGRÁFICA

(IMPORTE EN EUROS)

CÓDIGO	Capítulo/Artículo	OBLIGACIONES PTES A 1 DE ENERO	RECTIFICACIONES ANULACIONES	TOTAL OBLIGACIONES	PAGOS REALIZADOS	OBLIGACIONES PTES A 31 DE DICIEMBRE
6	INVERSIONES REALES	1.901.738,08	0,00	1.901.738,08	1.901.738,08	0,00
60	PROYECTOS DE INVERSIÓN NUEVA	1.901.738,08	0,00	1.901.738,08	1.901.738,08	0,00
	Total Operaciones de Capital	1.901.738,08	0,00	1.901.738,08	1.901.738,08	0,00
	Total operaciones no financieras	1.901.738,08	0,00	1.901.738,08	1.901.738,08	0,00
	Total Programa	1.901.738,08	0,00	1.901.738,08	1.901.738,08	0,00
	Total Órgano Gestor	3.610.631,69	0,00	3.610.631,69	3.397.518,93	213.112,76

OBLIGACIONES DE PRESUPUESTOS CERRADOS

Sección	17	FOMENTO
Órgano Gestor	1709	DIRECCIÓN GENERAL DE INDUSTRIA, ENERGÍA Y MINAS
Programa	722A	POLÍTICA INDUSTRIAL Y ENERGÉTICA

(IMPORTE EN EUROS)

CÓDIGO	Capítulo/Artículo	OBLIGACIONES PTES A 1 DE ENERO	RECTIFICACIONES ANULACIONES	TOTAL OBLIGACIONES	PAGOS REALIZADOS	OBLIGACIONES PTES A 31 DE DICIEMBRE
2	GASTOS EN BIENES CORRIENTES Y SERVICIOS	53.392,86	0,00	53.392,86	50.577,38	2.815,48
22	MATERIALES, SUMINISTROS Y OTROS	53.392,86	0,00	53.392,86	50.577,38	2.815,48
4	TRANSFERENCIAS CORRIENTES	5.019.830,15	0,00	5.019.830,15	95.008,60	4.924.821,55
42	A EMPRESAS PÚBLICAS DE LA JUNTA Y OTROS ENTES PÚBLICOS	4.723.628,10	0,00	4.723.628,10	0,00	4.723.628,10
46	A CORPORACIONES LOCALES	248.289,55	0,00	248.289,55	92.803,60	155.485,95
47	A EMPRESAS PRIVADAS	44.887,50	0,00	44.887,50	0,00	44.887,50
48	A FAMILIAS E INSTITUCIONES SIN FIN DE LUCRO	3.025,00	0,00	3.025,00	2.205,00	820,00
	Total Operaciones Corrientes	5.073.223,01	0,00	5.073.223,01	145.585,98	4.927.637,03
6	INVERSIONES REALES	27.194,87	0,00	27.194,87	27.194,87	0,00
60	PROYECTOS DE INVERSIÓN NUEVA	7.819,27	0,00	7.819,27	7.819,27	0,00
61	PROYECTOS DE INVERSIÓN DE REPOSICIÓN	19.375,60	0,00	19.375,60	19.375,60	0,00
7	TRANSFERENCIAS DE CAPITAL	5.908.546,20	0,00	5.908.546,20	761.010,41	5.147.535,79
72	A EMPRESAS PÚBLICAS DE LA JUNTA Y OTROS ENTES PÚBLICOS	377.087,24	0,00	377.087,24	0,00	377.087,24
76	A CORPORACIONES LOCALES	1.195.519,22	0,00	1.195.519,22	262.368,96	933.150,26
77	A EMPRESAS PRIVADAS	1.783.880,99	0,00	1.783.880,99	4.120,00	1.779.760,99
78	A FAMILIAS E INSTITUCIONES SIN FIN DE LUCRO	2.552.058,75	0,00	2.552.058,75	494.521,45	2.057.537,30

OBLIGACIONES DE PRESUPUESTOS CERRADOS

Sección	17	FOMENTO
Órgano Gestor	1709	DIRECCIÓN GENERAL DE INDUSTRIA, ENERGÍA Y MINAS
Programa	722A	POLÍTICA INDUSTRIAL Y ENERGÉTICA

(IMPORTE EN EUROS)

CÓDIGO	Capítulo/Artículo	OBLIGACIONES PTES A 1 DE ENERO	RECTIFICACIONES ANULACIONES	TOTAL OBLIGACIONES	PAGOS REALIZADOS	OBLIGACIONES PTES A 31 DE DICIEMBRE
	Total Operaciones de Capital	5.935.741,07	0,00	5.935.741,07	788.205,28	5.147.535,79
	Total operaciones no financieras	11.008.964,08	0,00	11.008.964,08	933.791,26	10.075.172,82
	Total Programa	11.008.964,08	0,00	11.008.964,08	933.791,26	10.075.172,82
	Total Órgano Gestor	11.008.964,08	0,00	11.008.964,08	933.791,26	10.075.172,82
	Total Sección	314.808.635,78	15.701,40-	314.792.934,38	197.926.424,63	116.866.509,75

OBLIGACIONES DE PRESUPUESTOS CERRADOS

Sección	18	EDUCACIÓN, CULTURA Y DEPORTES
Órgano Gestor	1802	SECRETARÍA GENERAL
Programa	421A	DIRECCIÓN Y SERVICIOS GENERALES DE EDUCACIÓN, CULTURA Y DEPORTES

(IMPORTE EN EUROS)

CÓDIGO	Capítulo/Artículo	OBLIGACIONES PTES A 1 DE ENERO	RECTIFICACIONES ANULACIONES	TOTAL OBLIGACIONES	PAGOS REALIZADOS	OBLIGACIONES PTES A 31 DE DICIEMBRE
1	GASTOS DE PERSONAL	37.399,58	0,00	37.399,58	35.439,58	1.960,00
16	CUOTAS, PRESTACIONES Y GASTOS SOCIALES A CARGO DEL EMPLEADOR	37.399,58	0,00	37.399,58	35.439,58	1.960,00
2	GASTOS EN BIENES CORRIENTES Y SERVICIOS	14.794.923,91	0,00	14.794.923,91	13.492.451,96	1.302.471,95
20	ARRENDAMIENTOS Y CÁNONES	464.158,25	0,00	464.158,25	305.657,45	158.500,80
21	REPARACIONES, MANTENIMIENTO Y CONSERVACIÓN	3.173.798,74	0,00	3.173.798,74	3.127.568,82	46.229,92
22	MATERIALES, SUMINISTROS Y OTROS	11.143.431,43	0,00	11.143.431,43	10.045.690,20	1.097.741,23
23	INDEMNIZACIONES POR RAZÓN DE SERVICIO	13.535,49	0,00	13.535,49	13.535,49	0,00
4	TRANSFERENCIAS CORRIENTES	1.488.733,38	0,00	1.488.733,38	605.959,98	882.773,40
48	A FAMILIAS E INSTITUCIONES SIN FIN DE LUCRO	1.488.733,38	0,00	1.488.733,38	605.959,98	882.773,40
	Total Operaciones Corrientes	16.321.056,87	0,00	16.321.056,87	14.133.851,52	2.187.205,35
6	INVERSIONES REALES	2.028.447,25	0,00	2.028.447,25	2.021.441,49	7.005,76
60	PROYECTOS DE INVERSIÓN NUEVA	1.345.710,26	0,00	1.345.710,26	1.343.901,56	1.808,70
61	PROYECTOS DE INVERSIÓN DE REPOSICIÓN	682.736,99	0,00	682.736,99	677.539,93	5.197,06
	Total Operaciones de Capital	2.028.447,25	0,00	2.028.447,25	2.021.441,49	7.005,76
	Total operaciones no financieras	18.349.504,12	0,00	18.349.504,12	16.155.293,01	2.194.211,11
	Total Programa	18.349.504,12	0,00	18.349.504,12	16.155.293,01	2.194.211,11

OBLIGACIONES DE PRESUPUESTOS CERRADOS

Sección	18	EDUCACIÓN, CULTURA Y DEPORTES
Órgano Gestor	1802	SECRETARÍA GENERAL
Programa	421B	FORMACIÓN PERMANENTE DEL PROFESORADO E INNOVACIÓN EDUCATIVA

(IMPORTE EN EUROS)

CÓDIGO	Capítulo/Artículo	OBLIGACIONES PTES A 1 DE ENERO	RECTIFICACIONES ANULACIONES	TOTAL OBLIGACIONES	PAGOS REALIZADOS	OBLIGACIONES PTES A 31 DE DICIEMBRE
2	GASTOS EN BIENES CORRIENTES Y SERVICIOS	524.046,08	0,00	524.046,08	524.046,08	0,00
22	MATERIALES, SUMINISTROS Y OTROS	504.068,30	0,00	504.068,30	504.068,30	0,00
23	INDEMNIZACIONES POR RAZÓN DE SERVICIO	19.977,78	0,00	19.977,78	19.977,78	0,00
4	TRANSFERENCIAS CORRIENTES	1.398.608,48	0,00	1.398.608,48	129.080,42	1.269.528,06
42	A EMPRESAS PÚBLICAS DE LA JUNTA Y OTROS ENTES PÚBLICOS	453.546,18	0,00	453.546,18	76.408,85	377.137,33
48	A FAMILIAS E INSTITUCIONES SIN FIN DE LUCRO	945.062,30	0,00	945.062,30	52.671,57	892.390,73
	Total Operaciones Corrientes	1.922.654,56	0,00	1.922.654,56	653.126,50	1.269.528,06
6	INVERSIONES REALES	60.261,60	0,00	60.261,60	60.261,60	0,00
60	PROYECTOS DE INVERSIÓN NUEVA	5.975,52	0,00	5.975,52	5.975,52	0,00
61	PROYECTOS DE INVERSIÓN DE REPOSICIÓN	54.286,08	0,00	54.286,08	54.286,08	0,00
	Total Operaciones de Capital	60.261,60	0,00	60.261,60	60.261,60	0,00
	Total operaciones no financieras	1.982.916,16	0,00	1.982.916,16	713.388,10	1.269.528,06
	Total Programa	1.982.916,16	0,00	1.982.916,16	713.388,10	1.269.528,06

OBLIGACIONES DE PRESUPUESTOS CERRADOS

Sección	18	EDUCACIÓN, CULTURA Y DEPORTES
Órgano Gestor	1802	SECRETARÍA GENERAL
Programa	422A	EDUCACIÓN INFANTIL Y PRIMARIA

(IMPORTE EN EUROS)

CÓDIGO	Capítulo/Artículo	OBLIGACIONES PTES A 1 DE ENERO	RECTIFICACIONES ANULACIONES	TOTAL OBLIGACIONES	PAGOS REALIZADOS	OBLIGACIONES PTES A 31 DE DICIEMBRE
2	GASTOS EN BIENES CORRIENTES Y SERVICIOS	16.435.761,18	0,00	16.435.761,18	16.311.667,13	124.094,05
20	ARRENDAMIENTOS Y CÁNONES	5.917.346,45	0,00	5.917.346,45	5.913.539,30	3.807,15
21	REPARACIONES, MANTENIMIENTO Y CONSERVACIÓN	69.038,46	0,00	69.038,46	65.387,41	3.651,05
22	MATERIALES, SUMINISTROS Y OTROS	10.324.681,72	0,00	10.324.681,72	10.208.045,87	116.635,85
23	INDEMNIZACIONES POR RAZÓN DE SERVICIO	124.694,55	0,00	124.694,55	124.694,55	0,00
4	TRANSFERENCIAS CORRIENTES	15.804.076,25	0,00	15.804.076,25	6.712.296,27	9.091.779,98
43	A LA ADMINISTRACIÓN DEL ESTADO, OO.AA., EE.PP. Y OTROS ENTES PÚBLICOS ESTATALES	55.000,00	0,00	55.000,00	0,00	55.000,00
46	A CORPORACIONES LOCALES	12.074.487,88	0,00	12.074.487,88	3.082.378,50	8.992.109,38
47	A EMPRESAS PRIVADAS	102.000,00	0,00	102.000,00	102.000,00	0,00
48	A FAMILIAS E INSTITUCIONES SIN FIN DE LUCRO	3.572.588,37	0,00	3.572.588,37	3.527.917,77	44.670,60
	Total Operaciones Corrientes	32.239.837,43	0,00	32.239.837,43	23.023.963,40	9.215.874,03
6	INVERSIONES REALES	53.180.239,24	0,00	53.180.239,24	49.378.046,50	3.802.192,74
60	PROYECTOS DE INVERSIÓN NUEVA	45.391.122,91	0,00	45.391.122,91	42.614.673,28	2.776.449,63
61	PROYECTOS DE INVERSIÓN DE REPOSICIÓN	7.789.116,33	0,00	7.789.116,33	6.763.373,22	1.025.743,11
7	TRANSFERENCIAS DE CAPITAL	71.117.717,66	0,00	71.117.717,66	1.221.243,12	69.896.474,54
72	A EMPRESAS PÚBLICAS DE LA JUNTA Y OTROS ENTES PÚBLICOS	66.964.706,52	0,00	66.964.706,52	0,00	66.964.706,52

OBLIGACIONES DE PRESUPUESTOS CERRADOS

Sección	18	EDUCACIÓN, CULTURA Y DEPORTES
Órgano Gestor	1802	SECRETARÍA GENERAL
Programa	422A	EDUCACIÓN INFANTIL Y PRIMARIA

(IMPORTE EN EUROS)

CÓDIGO	Capítulo/Artículo	OBLIGACIONES PTES A 1 DE ENERO	RECTIFICACIONES ANULACIONES	TOTAL OBLIGACIONES	PAGOS REALIZADOS	OBLIGACIONES PTES A 31 DE DICIEMBRE
76	A CORPORACIONES LOCALES	4.028.011,14	0,00	4.028.011,14	1.096.243,12	2.931.768,02
78	A FAMILIAS E INSTITUCIONES SIN FIN DE LUCRO	125.000,00	0,00	125.000,00	125.000,00	0,00
	Total Operaciones de Capital	124.297.956,90	0,00	124.297.956,90	50.599.289,62	73.698.667,28
	Total operaciones no financieras	156.537.794,33	0,00	156.537.794,33	73.623.253,02	82.914.541,31
	Total Programa	156.537.794,33	0,00	156.537.794,33	73.623.253,02	82.914.541,31

OBLIGACIONES DE PRESUPUESTOS CERRADOS

Sección	18	EDUCACIÓN, CULTURA Y DEPORTES
Órgano Gestor	1802	SECRETARÍA GENERAL
Programa	422B	EDUCACIÓN SECUNDARIA, FORMACIÓN PROFESIONAL Y ENSEÑANZAS DE RÉGIMEN ESPECIAL

(IMPORTE EN EUROS)

CÓDIGO	Capítulo/Artículo	OBLIGACIONES PTES A 1 DE ENERO	RECTIFICACIONES ANULACIONES	TOTAL OBLIGACIONES	PAGOS REALIZADOS	OBLIGACIONES PTES A 31 DE DICIEMBRE
2	GASTOS EN BIENES CORRIENTES Y SERVICIOS	37.201.312,64	0,00	37.201.312,64	29.145.973,44	8.055.339,20
20	ARRENDAMIENTOS Y CÁNONES	4.784.727,99	0,00	4.784.727,99	4.784.090,79	637,20
21	REPARACIONES, MANTENIMIENTO Y CONSERVACIÓN	701,99	0,00	701,99	701,99	0,00
22	MATERIALES, SUMINISTROS Y OTROS	32.342.716,26	0,00	32.342.716,26	24.288.014,26	8.054.702,00
23	INDEMNIZACIONES POR RAZÓN DE SERVICIO	73.166,40	0,00	73.166,40	73.166,40	0,00
4	TRANSFERENCIAS CORRIENTES	6.646.193,00	0,00	6.646.193,00	3.151.628,39	3.494.564,61
41	A ORGANISMOS AUTÓNOMOS DE LA JUNTA	644.678,50	0,00	644.678,50	299.003,50	345.675,00
42	A EMPRESAS PÚBLICAS DE LA JUNTA Y OTROS ENTES PÚBLICOS	2.000,00	0,00	2.000,00	0,00	2.000,00
46	A CORPORACIONES LOCALES	2.820.587,40	0,00	2.820.587,40	271.567,48	2.549.019,92
48	A FAMILIAS E INSTITUCIONES SIN FIN DE LUCRO	3.178.927,10	0,00	3.178.927,10	2.581.057,41	597.869,69
	Total Operaciones Corrientes	43.847.505,64	0,00	43.847.505,64	32.297.601,83	11.549.903,81
6	INVERSIONES REALES	22.777.735,42	0,00	22.777.735,42	21.520.857,98	1.256.877,44
60	PROYECTOS DE INVERSIÓN NUEVA	13.299.977,52	0,00	13.299.977,52	13.079.972,02	220.005,50
61	PROYECTOS DE INVERSIÓN DE REPOSICIÓN	9.477.757,90	0,00	9.477.757,90	8.440.885,96	1.036.871,94
7	TRANSFERENCIAS DE CAPITAL	11.447.811,91	0,00	11.447.811,91	0,00	11.447.811,91
72	A EMPRESAS PÚBLICAS DE LA JUNTA Y OTROS ENTES PÚBLICOS	11.447.811,91	0,00	11.447.811,91	0,00	11.447.811,91

OBLIGACIONES DE PRESUPUESTOS CERRADOS

Sección	18	EDUCACIÓN, CULTURA Y DEPORTES
Órgano Gestor	1802	SECRETARÍA GENERAL
Programa	422B	EDUCACIÓN SECUNDARIA, FORMACIÓN PROFESIONAL Y ENSEÑANZAS DE RÉGIMEN ESPECIAL

(IMPORTE EN EUROS)

CÓDIGO	Capítulo/Artículo	OBLIGACIONES PTES A 1 DE ENERO	RECTIFICACIONES ANULACIONES	TOTAL OBLIGACIONES	PAGOS REALIZADOS	OBLIGACIONES PTES A 31 DE DICIEMBRE
	Total Operaciones de Capital	34.225.547,33	0,00	34.225.547,33	21.520.857,98	12.704.689,35
	Total operaciones no financieras	78.073.052,97	0,00	78.073.052,97	53.818.459,81	24.254.593,16
	Total Programa	78.073.052,97	0,00	78.073.052,97	53.818.459,81	24.254.593,16

OBLIGACIONES DE PRESUPUESTOS CERRADOS

Sección	18	EDUCACIÓN, CULTURA Y DEPORTES
Órgano Gestor	1802	SECRETARÍA GENERAL
Programa	422D	ATENCIÓN A LA DIVERSIDAD

(IMPORTE EN EUROS)

CÓDIGO	Capítulo/Artículo	OBLIGACIONES PTES A 1 DE ENERO	RECTIFICACIONES ANULACIONES	TOTAL OBLIGACIONES	PAGOS REALIZADOS	OBLIGACIONES PTES A 31 DE DICIEMBRE
2	GASTOS EN BIENES CORRIENTES Y SERVICIOS	1.938.793,32	0,00	1.938.793,32	1.938.793,32	0,00
20	ARRENDAMIENTOS Y CÁNONES	1.129.749,74	0,00	1.129.749,74	1.129.749,74	0,00
22	MATERIALES, SUMINISTROS Y OTROS	799.057,57	0,00	799.057,57	799.057,57	0,00
23	INDEMNIZACIONES POR RAZÓN DE SERVICIO	9.986,01	0,00	9.986,01	9.986,01	0,00
4	TRANSFERENCIAS CORRIENTES	727.034,07	0,00	727.034,07	671.074,07	55.960,00
48	A FAMILIAS E INSTITUCIONES SIN FIN DE LUCRO	727.034,07	0,00	727.034,07	671.074,07	55.960,00
	Total Operaciones Corrientes	2.665.827,39	0,00	2.665.827,39	2.609.867,39	55.960,00
6	INVERSIONES REALES	1.143.668,95	0,00	1.143.668,95	1.123.712,31	19.956,64
60	PROYECTOS DE INVERSIÓN NUEVA	1.061.026,87	0,00	1.061.026,87	1.049.307,24	11.719,63
61	PROYECTOS DE INVERSIÓN DE REPOSICIÓN	82.642,08	0,00	82.642,08	74.405,07	8.237,01
	Total Operaciones de Capital	1.143.668,95	0,00	1.143.668,95	1.123.712,31	19.956,64
	Total operaciones no financieras	3.809.496,34	0,00	3.809.496,34	3.733.579,70	75.916,64
	Total Programa	3.809.496,34	0,00	3.809.496,34	3.733.579,70	75.916,64

OBLIGACIONES DE PRESUPUESTOS CERRADOS

Sección	18	EDUCACIÓN, CULTURA Y DEPORTES
Órgano Gestor	1802	SECRETARÍA GENERAL
Programa	422F	EDUCACIÓN PERMANENTE DE ADULTOS

(IMPORTE EN EUROS)

CÓDIGO	Capítulo/Artículo	OBLIGACIONES PTES A 1 DE ENERO	RECTIFICACIONES ANULACIONES	TOTAL OBLIGACIONES	PAGOS REALIZADOS	OBLIGACIONES PTES A 31 DE DICIEMBRE
2	GASTOS EN BIENES CORRIENTES Y SERVICIOS	1.713.822,85	0,00	1.713.822,85	1.641.830,13	71.992,72
20	ARRENDAMIENTOS Y CÁNONES	142.880,70	0,00	142.880,70	142.880,70	0,00
22	MATERIALES, SUMINISTROS Y OTROS	1.546.727,78	0,00	1.546.727,78	1.474.735,06	71.992,72
23	INDEMNIZACIONES POR RAZÓN DE SERVICIO	24.214,37	0,00	24.214,37	24.214,37	0,00
4	TRANSFERENCIAS CORRIENTES	3.641.729,21	0,00	3.641.729,21	1.588.671,61	2.053.057,60
46	A CORPORACIONES LOCALES	3.229.739,59	0,00	3.229.739,59	1.451.913,19	1.777.826,40
48	A FAMILIAS E INSTITUCIONES SIN FIN DE LUCRO	411.989,62	0,00	411.989,62	136.758,42	275.231,20
	Total Operaciones Corrientes	5.355.552,06	0,00	5.355.552,06	3.230.501,74	2.125.050,32
6	INVERSIONES REALES	3.002.792,67	0,00	3.002.792,67	2.961.920,22	40.872,45
60	PROYECTOS DE INVERSIÓN NUEVA	2.947.548,80	0,00	2.947.548,80	2.926.680,41	20.868,39
61	PROYECTOS DE INVERSIÓN DE REPOSICIÓN	55.243,87	0,00	55.243,87	35.239,81	20.004,06
	Total Operaciones de Capital	3.002.792,67	0,00	3.002.792,67	2.961.920,22	40.872,45
	Total operaciones no financieras	8.358.344,73	0,00	8.358.344,73	6.192.421,96	2.165.922,77
	Total Programa	8.358.344,73	0,00	8.358.344,73	6.192.421,96	2.165.922,77

OBLIGACIONES DE PRESUPUESTOS CERRADOS

Sección	18	EDUCACIÓN, CULTURA Y DEPORTES
Órgano Gestor	1802	SECRETARÍA GENERAL
Programa	423A	PROMOCIÓN EDUCATIVA

(IMPORTE EN EUROS)

CÓDIGO	Capítulo/Artículo	OBLIGACIONES PTES A 1 DE ENERO	RECTIFICACIONES ANULACIONES	TOTAL OBLIGACIONES	PAGOS REALIZADOS	OBLIGACIONES PTES A 31 DE DICIEMBRE
2	GASTOS EN BIENES CORRIENTES Y SERVICIOS	20.947.487,64	0,00	20.947.487,64	17.178.620,84	3.768.866,80
22	MATERIALES, SUMINISTROS Y OTROS	20.947.487,64	0,00	20.947.487,64	17.178.620,84	3.768.866,80
4	TRANSFERENCIAS CORRIENTES	12.120.808,85	5.625,00-	12.115.183,85	9.465.552,85	2.649.631,00
42	A EMPRESAS PÚBLICAS DE LA JUNTA Y OTROS ENTES PÚBLICOS	711.740,96	0,00	711.740,96	34.244,10	677.496,86
46	A CORPORACIONES LOCALES	2.865.619,12	5.625,00-	2.859.994,12	1.322.342,22	1.537.651,90
48	A FAMILIAS E INSTITUCIONES SIN FIN DE LUCRO	8.543.448,77	0,00	8.543.448,77	8.108.966,53	434.482,24
	Total Operaciones Corrientes	33.068.296,49	5.625,00-	33.062.671,49	26.644.173,69	6.418.497,80
6	INVERSIONES REALES	892.313,83	0,00	892.313,83	480.313,83	412.000,00
60	PROYECTOS DE INVERSIÓN NUEVA	892.313,83	0,00	892.313,83	480.313,83	412.000,00
7	TRANSFERENCIAS DE CAPITAL	11.275,00	0,00	11.275,00	11.275,00	0,00
78	A FAMILIAS E INSTITUCIONES SIN FIN DE LUCRO	11.275,00	0,00	11.275,00	11.275,00	0,00
	Total Operaciones de Capital	903.588,83	0,00	903.588,83	491.588,83	412.000,00
	Total operaciones no financieras	33.971.885,32	5.625,00-	33.966.260,32	27.135.762,52	6.830.497,80
	Total Programa	33.971.885,32	5.625,00-	33.966.260,32	27.135.762,52	6.830.497,80

OBLIGACIONES DE PRESUPUESTOS CERRADOS

Sección	18	EDUCACIÓN, CULTURA Y DEPORTES
Órgano Gestor	1802	SECRETARÍA GENERAL
Programa	521B	DESARROLLO DE LA SOCIEDAD DE LA INFORMACIÓN

(IMPORTE EN EUROS)

CÓDIGO	Capítulo/Artículo	OBLIGACIONES PTES A 1 DE ENERO	RECTIFICACIONES ANULACIONES	TOTAL OBLIGACIONES	PAGOS REALIZADOS	OBLIGACIONES PTES A 31 DE DICIEMBRE
2	GASTOS EN BIENES CORRIENTES Y SERVICIOS	1.814.337,89	0,00	1.814.337,89	1.811.142,47	3.195,42
21	REPARACIONES, MANTENIMIENTO Y CONSERVACIÓN	13.833,80	0,00	13.833,80	13.833,80	0,00
22	MATERIALES, SUMINISTROS Y OTROS	1.800.504,09	0,00	1.800.504,09	1.797.308,67	3.195,42
	Total Operaciones Corrientes	1.814.337,89	0,00	1.814.337,89	1.811.142,47	3.195,42
6	INVERSIONES REALES	561.463,83	0,00	561.463,83	561.463,83	0,00
60	PROYECTOS DE INVERSIÓN NUEVA	438.785,76	0,00	438.785,76	438.785,76	0,00
61	PROYECTOS DE INVERSIÓN DE REPOSICIÓN	122.678,07	0,00	122.678,07	122.678,07	0,00
	Total Operaciones de Capital	561.463,83	0,00	561.463,83	561.463,83	0,00
	Total operaciones no financieras	2.375.801,72	0,00	2.375.801,72	2.372.606,30	3.195,42
	Total Programa	2.375.801,72	0,00	2.375.801,72	2.372.606,30	3.195,42
	Total Órgano Gestor	303.458.795,69	5.625,00-	303.453.170,69	183.744.764,42	119.708.406,27

OBLIGACIONES DE PRESUPUESTOS CERRADOS

Sección	18	EDUCACIÓN, CULTURA Y DEPORTES
Órgano Gestor	1804	DIRECCIÓN GENERAL DE RECURSOS HUMANOS Y PROGRAMACIÓN EDUCATIVA
Programa	421A	DIRECCIÓN Y SERVICIOS GENERALES DE EDUCACIÓN, CULTURA Y DEPORTES

(IMPORTE EN EUROS)

CÓDIGO	Capítulo/Artículo	OBLIGACIONES PTES A 1 DE ENERO	RECTIFICACIONES ANULACIONES	TOTAL OBLIGACIONES	PAGOS REALIZADOS	OBLIGACIONES PTES A 31 DE DICIEMBRE
2	GASTOS EN BIENES CORRIENTES Y SERVICIOS	147.503,61	0,00	147.503,61	147.195,81	307,80
22	MATERIALES, SUMINISTROS Y OTROS	101.886,58	0,00	101.886,58	101.578,78	307,80
23	INDEMNIZACIONES POR RAZÓN DE SERVICIO	45.617,03	0,00	45.617,03	45.617,03	0,00
	Total Operaciones Corrientes	147.503,61	0,00	147.503,61	147.195,81	307,80
	Total operaciones no financieras	147.503,61	0,00	147.503,61	147.195,81	307,80
	Total Programa	147.503,61	0,00	147.503,61	147.195,81	307,80

OBLIGACIONES DE PRESUPUESTOS CERRADOS

Sección	18	EDUCACIÓN, CULTURA Y DEPORTES
Órgano Gestor	1804	DIRECCIÓN GENERAL DE RECURSOS HUMANOS Y PROGRAMACIÓN EDUCATIVA
Programa	422A	EDUCACIÓN INFANTIL Y PRIMARIA

(IMPORTE EN EUROS)

CÓDIGO	Capítulo/Artículo	OBLIGACIONES PTES A 1 DE ENERO	RECTIFICACIONES ANULACIONES	TOTAL OBLIGACIONES	PAGOS REALIZADOS	OBLIGACIONES PTES A 31 DE DICIEMBRE
1	GASTOS DE PERSONAL	7.499,50	0,00	7.499,50	7.499,50	0,00
16	CUOTAS, PRESTACIONES Y GASTOS SOCIALES A CARGO DEL EMPLEADOR	7.499,50	0,00	7.499,50	7.499,50	0,00
	Total Operaciones Corrientes	7.499,50	0,00	7.499,50	7.499,50	0,00
	Total operaciones no financieras	7.499,50	0,00	7.499,50	7.499,50	0,00
	Total Programa	7.499,50	0,00	7.499,50	7.499,50	0,00

OBLIGACIONES DE PRESUPUESTOS CERRADOS

Sección	18	EDUCACIÓN, CULTURA Y DEPORTES
Órgano Gestor	1804	DIRECCIÓN GENERAL DE RECURSOS HUMANOS Y PROGRAMACIÓN EDUCATIVA
Programa	422B	EDUCACIÓN SECUNDARIA, FORMACIÓN PROFESIONAL Y ENSEÑANZAS DE RÉGIMEN ESPECIAL

(IMPORTE EN EUROS)

CÓDIGO	Capítulo/Artículo	OBLIGACIONES PTES A 1 DE ENERO	RECTIFICACIONES ANULACIONES	TOTAL OBLIGACIONES	PAGOS REALIZADOS	OBLIGACIONES PTES A 31 DE DICIEMBRE
1	GASTOS DE PERSONAL	7.499,50	0,00	7.499,50	7.499,50	0,00
16	CUOTAS, PRESTACIONES Y GASTOS SOCIALES A CARGO DEL EMPLEADOR	7.499,50	0,00	7.499,50	7.499,50	0,00
	Total Operaciones Corrientes	7.499,50	0,00	7.499,50	7.499,50	0,00
	Total operaciones no financieras	7.499,50	0,00	7.499,50	7.499,50	0,00
	Total Programa	7.499,50	0,00	7.499,50	7.499,50	0,00
	Total Órgano Gestor	162.502,61	0,00	162.502,61	162.194,81	307,80

OBLIGACIONES DE PRESUPUESTOS CERRADOS

Sección	18	EDUCACIÓN, CULTURA Y DEPORTES
Órgano Gestor	1807	DIRECCIÓN GENERAL DE UNIVERSIDADES, INVESTIGACIÓN E INNOVACIÓN
Programa	422C	ENSEÑANZA UNIVERSITARIA

(IMPORTE EN EUROS)

CÓDIGO	Capítulo/Artículo	OBLIGACIONES PTES A 1 DE ENERO	RECTIFICACIONES ANULACIONES	TOTAL OBLIGACIONES	PAGOS REALIZADOS	OBLIGACIONES PTES A 31 DE DICIEMBRE
2	GASTOS EN BIENES CORRIENTES Y SERVICIOS	3.777.280,85	0,00	3.777.280,85	3.639.489,99	137.790,86
21	REPARACIONES, MANTENIMIENTO Y CONSERVACIÓN	161.725,98	0,00	161.725,98	155.641,13	6.084,85
22	MATERIALES, SUMINISTROS Y OTROS	3.615.554,87	0,00	3.615.554,87	3.483.848,86	131.706,01
4	TRANSFERENCIAS CORRIENTES	103.458.837,77	0,00	103.458.837,77	78.223.647,27	25.235.190,50
42	A EMPRESAS PÚBLICAS DE LA JUNTA Y OTROS ENTES PÚBLICOS	102.550.601,82	0,00	102.550.601,82	77.975.330,26	24.575.271,56
48	A FAMILIAS E INSTITUCIONES SIN FIN DE LUCRO	908.235,95	0,00	908.235,95	248.317,01	659.918,94
	Total Operaciones Corrientes	107.236.118,62	0,00	107.236.118,62	81.863.137,26	25.372.981,36
6	INVERSIONES REALES	5.313.219,37	0,00	5.313.219,37	5.309.304,24	3.915,13
60	PROYECTOS DE INVERSIÓN NUEVA	2.212.116,82	0,00	2.212.116,82	2.208.201,69	3.915,13
61	PROYECTOS DE INVERSIÓN DE REPOSICIÓN	3.101.102,55	0,00	3.101.102,55	3.101.102,55	0,00
7	TRANSFERENCIAS DE CAPITAL	11.566.595,79	0,00	11.566.595,79	10.620.000,79	946.595,00
72	A EMPRESAS PÚBLICAS DE LA JUNTA Y OTROS ENTES PÚBLICOS	11.566.595,79	0,00	11.566.595,79	10.620.000,79	946.595,00
	Total Operaciones de Capital	16.879.815,16	0,00	16.879.815,16	15.929.305,03	950.510,13
	Total operaciones no financieras	124.115.933,78	0,00	124.115.933,78	97.792.442,29	26.323.491,49
	Total Programa	124.115.933,78	0,00	124.115.933,78	97.792.442,29	26.323.491,49

OBLIGACIONES DE PRESUPUESTOS CERRADOS

Sección	18	EDUCACIÓN, CULTURA Y DEPORTES
Órgano Gestor	1807	DIRECCIÓN GENERAL DE UNIVERSIDADES, INVESTIGACIÓN E INNOVACIÓN
Programa	541B	INVESTIGACIÓN, INNOVACIÓN Y DESARROLLO TECNOLÓGICO

(IMPORTE EN EUROS)

CÓDIGO	Capítulo/Artículo	OBLIGACIONES PTES A 1 DE ENERO	RECTIFICACIONES ANULACIONES	TOTAL OBLIGACIONES	PAGOS REALIZADOS	OBLIGACIONES PTES A 31 DE DICIEMBRE
2	GASTOS EN BIENES CORRIENTES Y SERVICIOS	408.003,55	0,00	408.003,55	395.879,55	12.124,00
22	MATERIALES, SUMINISTROS Y OTROS	408.003,55	0,00	408.003,55	395.879,55	12.124,00
4	TRANSFERENCIAS CORRIENTES	16.696.792,02	8.165,38-	16.688.626,64	11.969.610,94	4.719.015,70
42	A EMPRESAS PÚBLICAS DE LA JUNTA Y OTROS ENTES PÚBLICOS	4.210.711,08	0,00	4.210.711,08	3.859.137,36	351.573,72
43	A LA ADMINISTRACIÓN DEL ESTADO, OO.AA., EE.PP. Y OTROS ENTES PÚBLICOS ESTATALES	277.075,58	0,00	277.075,58	267.020,00	10.055,58
47	A EMPRESAS PRIVADAS	4.994.004,29	0,00	4.994.004,29	3.078.871,33	1.915.132,96
48	A FAMILIAS E INSTITUCIONES SIN FIN DE LUCRO	7.215.001,07	8.165,38-	7.206.835,69	4.764.582,25	2.442.253,44
	Total Operaciones Corrientes	17.104.795,57	8.165,38-	17.096.630,19	12.365.490,49	4.731.139,70
6	INVERSIONES REALES	140.534,48	0,00	140.534,48	90.534,48	50.000,00
60	PROYECTOS DE INVERSIÓN NUEVA	50.000,00	0,00	50.000,00	0,00	50.000,00
61	PROYECTOS DE INVERSIÓN DE REPOSICIÓN	90.534,48	0,00	90.534,48	90.534,48	0,00
7	TRANSFERENCIAS DE CAPITAL	10.570.917,05	0,00	10.570.917,05	8.148.239,69	2.422.677,36
72	A EMPRESAS PÚBLICAS DE LA JUNTA Y OTROS ENTES PÚBLICOS	5.822.027,56	0,00	5.822.027,56	4.425.164,12	1.396.863,44
73	A LA ADMINISTRACIÓN DEL ESTADO, OO.AA., EE.PP. Y OTROS ENTES PÚBLICOS ESTATALES	578.094,91	0,00	578.094,91	70.980,00	507.114,91
77	A EMPRESAS PRIVADAS	130.958,73	0,00	130.958,73	62.636,89	68.321,84
78	A FAMILIAS E INSTITUCIONES SIN FIN DE LUCRO	4.039.835,85	0,00	4.039.835,85	3.589.458,68	450.377,17

OBLIGACIONES DE PRESUPUESTOS CERRADOS

Sección	18	EDUCACIÓN, CULTURA Y DEPORTES
Órgano Gestor	1807	DIRECCIÓN GENERAL DE UNIVERSIDADES, INVESTIGACIÓN E INNOVACIÓN
Programa	541B	INVESTIGACIÓN, INNOVACIÓN Y DESARROLLO TECNOLÓGICO

(IMPORTE EN EUROS)

CÓDIGO	Capítulo/Artículo	OBLIGACIONES PTES A 1 DE ENERO	RECTIFICACIONES ANULACIONES	TOTAL OBLIGACIONES	PAGOS REALIZADOS	OBLIGACIONES PTES A 31 DE DICIEMBRE
	Total Operaciones de Capital	10.711.451,53	0,00	10.711.451,53	8.238.774,17	2.472.677,36
	Total operaciones no financieras	27.816.247,10	8.165,38-	27.808.081,72	20.604.264,66	7.203.817,06
	Total Programa	27.816.247,10	8.165,38-	27.808.081,72	20.604.264,66	7.203.817,06
	Total Órgano Gestor	151.932.180,88	8.165,38-	151.924.015,50	118.396.706,95	33.527.308,55

OBLIGACIONES DE PRESUPUESTOS CERRADOS

Sección	18	EDUCACIÓN, CULTURA Y DEPORTES
Órgano Gestor	1808	DIRECCIÓN GENERAL DE CULTURA
Programa	452A	LIBROS, ARCHIVOS Y BIBLIOTECAS

(IMPORTE EN EUROS)

CÓDIGO	Capítulo/Artículo	OBLIGACIONES PTES A 1 DE ENERO	RECTIFICACIONES ANULACIONES	TOTAL OBLIGACIONES	PAGOS REALIZADOS	OBLIGACIONES PTES A 31 DE DICIEMBRE
2	GASTOS EN BIENES CORRIENTES Y SERVICIOS	2.047.021,03	0,00	2.047.021,03	1.944.656,62	102.364,41
20	ARRENDAMIENTOS Y CÁNONES	50.976,00	0,00	50.976,00	0,00	50.976,00
21	REPARACIONES, MANTENIMIENTO Y CONSERVACIÓN	651.297,44	0,00	651.297,44	646.338,64	4.958,80
22	MATERIALES, SUMINISTROS Y OTROS	1.344.747,59	0,00	1.344.747,59	1.298.317,98	46.429,61
4	TRANSFERENCIAS CORRIENTES	620.522,26	0,00	620.522,26	206.897,33	413.624,93
46	A CORPORACIONES LOCALES	541.427,26	0,00	541.427,26	187.802,33	353.624,93
48	A FAMILIAS E INSTITUCIONES SIN FIN DE LUCRO	79.095,00	0,00	79.095,00	19.095,00	60.000,00
	Total Operaciones Corrientes	2.667.543,29	0,00	2.667.543,29	2.151.553,95	515.989,34
6	INVERSIONES REALES	1.011.619,62	0,00	1.011.619,62	904.040,24	107.579,38
60	PROYECTOS DE INVERSIÓN NUEVA	977.900,49	0,00	977.900,49	872.263,81	105.636,68
61	PROYECTOS DE INVERSIÓN DE REPOSICIÓN	33.719,13	0,00	33.719,13	31.776,43	1.942,70
7	TRANSFERENCIAS DE CAPITAL	62.861,50	0,00	62.861,50	16.637,07	46.224,43
76	A CORPORACIONES LOCALES	62.861,50	0,00	62.861,50	16.637,07	46.224,43
	Total Operaciones de Capital	1.074.481,12	0,00	1.074.481,12	920.677,31	153.803,81
	Total operaciones no financieras	3.742.024,41	0,00	3.742.024,41	3.072.231,26	669.793,15
	Total Programa	3.742.024,41	0,00	3.742.024,41	3.072.231,26	669.793,15

OBLIGACIONES DE PRESUPUESTOS CERRADOS

Sección	18	EDUCACIÓN, CULTURA Y DEPORTES
Órgano Gestor	1808	DIRECCIÓN GENERAL DE CULTURA
Programa	458A	PATRIMONIO ARTÍSTICO Y MUSEOS

(IMPORTE EN EUROS)

CÓDIGO	Capítulo/Artículo	OBLIGACIONES PTES A 1 DE ENERO	RECTIFICACIONES ANULACIONES	TOTAL OBLIGACIONES	PAGOS REALIZADOS	OBLIGACIONES PTES A 31 DE DICIEMBRE
2	GASTOS EN BIENES CORRIENTES Y SERVICIOS	2.298.677,56	0,00	2.298.677,56	2.197.399,09	101.278,47
20	ARRENDAMIENTOS Y CÁNONES	49.046,36	0,00	49.046,36	8.973,90	40.072,46
21	REPARACIONES, MANTENIMIENTO Y CONSERVACIÓN	140.595,72	0,00	140.595,72	140.271,31	324,41
22	MATERIALES, SUMINISTROS Y OTROS	2.109.035,48	0,00	2.109.035,48	2.048.153,88	60.881,60
4	TRANSFERENCIAS CORRIENTES	1.722.306,76	0,00	1.722.306,76	1.092.373,87	629.932,89
42	A EMPRESAS PÚBLICAS DE LA JUNTA Y OTROS ENTES PÚBLICOS	1.148.766,54	0,00	1.148.766,54	1.025.593,55	123.172,99
47	A EMPRESAS PRIVADAS	45.623,95	0,00	45.623,95	0,00	45.623,95
48	A FAMILIAS E INSTITUCIONES SIN FIN DE LUCRO	527.916,27	0,00	527.916,27	66.780,32	461.135,95
	Total Operaciones Corrientes	4.020.984,32	0,00	4.020.984,32	3.289.772,96	731.211,36
6	INVERSIONES REALES	7.339.197,86	0,00	7.339.197,86	7.095.467,96	243.729,90
60	PROYECTOS DE INVERSIÓN NUEVA	3.789.312,82	0,00	3.789.312,82	3.750.304,06	39.008,76
61	PROYECTOS DE INVERSIÓN DE REPOSICIÓN	3.549.885,04	0,00	3.549.885,04	3.345.163,90	204.721,14
7	TRANSFERENCIAS DE CAPITAL	12.670.433,02	0,00	12.670.433,02	138.850,32	12.531.582,70
72	A EMPRESAS PÚBLICAS DE LA JUNTA Y OTROS ENTES PÚBLICOS	9.939.436,64	0,00	9.939.436,64	0,00	9.939.436,64
76	A CORPORACIONES LOCALES	600.073,53	0,00	600.073,53	56.078,75	543.994,78
77	A EMPRESAS PRIVADAS	184.482,12	0,00	184.482,12	0,00	184.482,12

OBLIGACIONES DE PRESUPUESTOS CERRADOS

Sección	18	EDUCACIÓN, CULTURA Y DEPORTES
Órgano Gestor	1808	DIRECCIÓN GENERAL DE CULTURA
Programa	458A	PATRIMONIO ARTÍSTICO Y MUSEOS

(IMPORTE EN EUROS)

CÓDIGO	Capítulo/Artículo	OBLIGACIONES PTES A 1 DE ENERO	RECTIFICACIONES ANULACIONES	TOTAL OBLIGACIONES	PAGOS REALIZADOS	OBLIGACIONES PTES A 31 DE DICIEMBRE
78	A FAMILIAS E INSTITUCIONES SIN FIN DE LUCRO	1.946.440,73	0,00	1.946.440,73	82.771,57	1.863.669,16
	Total Operaciones de Capital	20.009.630,88	0,00	20.009.630,88	7.234.318,28	12.775.312,60
	Total operaciones no financieras	24.030.615,20	0,00	24.030.615,20	10.524.091,24	13.506.523,96
	Total Programa	24.030.615,20	0,00	24.030.615,20	10.524.091,24	13.506.523,96
	Total Órgano Gestor	27.772.639,61	0,00	27.772.639,61	13.596.322,50	14.176.317,11

OBLIGACIONES DE PRESUPUESTOS CERRADOS

Sección	18	EDUCACIÓN, CULTURA Y DEPORTES
Órgano Gestor	1809	DIRECCIÓN GENERAL DE DEPORTES
Programa	457A	INFRAESTRUCTURA, FOMENTO Y APOYO AL DEPORTE

(IMPORTE EN EUROS)

CÓDIGO	Capítulo/Artículo	OBLIGACIONES PTES A 1 DE ENERO	RECTIFICACIONES ANULACIONES	TOTAL OBLIGACIONES	PAGOS REALIZADOS	OBLIGACIONES PTES A 31 DE DICIEMBRE
2	GASTOS EN BIENES CORRIENTES Y SERVICIOS	2.373.641,05	0,00	2.373.641,05	2.335.329,52	38.311,53
22	MATERIALES, SUMINISTROS Y OTROS	2.373.641,05	0,00	2.373.641,05	2.335.329,52	38.311,53
4	TRANSFERENCIAS CORRIENTES	1.256.530,00	0,00	1.256.530,00	1.024.961,50	231.568,50
42	A EMPRESAS PÚBLICAS DE LA JUNTA Y OTROS ENTES PÚBLICOS	36.120,00	0,00	36.120,00	36.120,00	0,00
46	A CORPORACIONES LOCALES	288.060,00	0,00	288.060,00	113.541,50	174.518,50
48	A FAMILIAS E INSTITUCIONES SIN FIN DE LUCRO	932.350,00	0,00	932.350,00	875.300,00	57.050,00
	Total Operaciones Corrientes	3.630.171,05	0,00	3.630.171,05	3.360.291,02	269.880,03
6	INVERSIONES REALES	3.596.592,53	0,00	3.596.592,53	3.115.732,52	480.860,01
60	PROYECTOS DE INVERSIÓN NUEVA	2.759.898,15	0,00	2.759.898,15	2.683.452,83	76.445,32
61	PROYECTOS DE INVERSIÓN DE REPOSICIÓN	836.694,38	0,00	836.694,38	432.279,69	404.414,69
7	TRANSFERENCIAS DE CAPITAL	17.644.623,18	0,00	17.644.623,18	286.630,33	17.357.992,85
72	A EMPRESAS PÚBLICAS DE LA JUNTA Y OTROS ENTES PÚBLICOS	7.928.507,11	0,00	7.928.507,11	86.690,00	7.841.817,11
73	A LA ADMINISTRACIÓN DEL ESTADO, OO.AA., EE.PP. Y OTROS ENTES PÚBLICOS ESTATALES	159.164,00	0,00	159.164,00	0,00	159.164,00
76	A CORPORACIONES LOCALES	9.556.952,07	0,00	9.556.952,07	199.940,33	9.357.011,74
	Total Operaciones de Capital	21.241.215,71	0,00	21.241.215,71	3.402.362,85	17.838.852,86
	Total operaciones no financieras	24.871.386,76	0,00	24.871.386,76	6.762.653,87	18.108.732,89
	Total Programa	24.871.386,76	0,00	24.871.386,76	6.762.653,87	18.108.732,89
	Total Órgano Gestor	24.871.386,76	0,00	24.871.386,76	6.762.653,87	18.108.732,89

OBLIGACIONES DE PRESUPUESTOS CERRADOS

Sección	18	EDUCACIÓN, CULTURA Y DEPORTES
Órgano Gestor	1810	NV DIRECCIÓN GENERAL DE PROMOCIÓN CULTURAL
Programa	126B	SERVICIO DE PUBLICACIONES

(IMPORTE EN EUROS)

CÓDIGO	Capítulo/Artículo	OBLIGACIONES PTES A 1 DE ENERO	RECTIFICACIONES ANULACIONES	TOTAL OBLIGACIONES	PAGOS REALIZADOS	OBLIGACIONES PTES A 31 DE DICIEMBRE
2	GASTOS EN BIENES CORRIENTES Y SERVICIOS	1.061.898,10	0,00	1.061.898,10	976.702,78	85.195,32
22	MATERIALES, SUMINISTROS Y OTROS	1.061.898,10	0,00	1.061.898,10	976.702,78	85.195,32
4	TRANSFERENCIAS CORRIENTES	654.837,50	0,00	654.837,50	189.500,00	465.337,50
46	A CORPORACIONES LOCALES	48.000,00	0,00	48.000,00	12.000,00	36.000,00
47	A EMPRESAS PRIVADAS	477.037,50	0,00	477.037,50	144.500,00	332.537,50
48	A FAMILIAS E INSTITUCIONES SIN FIN DE LUCRO	129.800,00	0,00	129.800,00	33.000,00	96.800,00
	Total Operaciones Corrientes	1.716.735,60	0,00	1.716.735,60	1.166.202,78	550.532,82
6	INVERSIONES REALES	74.058,01	0,00	74.058,01	62.383,26	11.674,75
60	PROYECTOS DE INVERSIÓN NUEVA	74.058,01	0,00	74.058,01	62.383,26	11.674,75
	Total Operaciones de Capital	74.058,01	0,00	74.058,01	62.383,26	11.674,75
	Total operaciones no financieras	1.790.793,61	0,00	1.790.793,61	1.228.586,04	562.207,57
	Total Programa	1.790.793,61	0,00	1.790.793,61	1.228.586,04	562.207,57

OBLIGACIONES DE PRESUPUESTOS CERRADOS

Sección	18	EDUCACIÓN, CULTURA Y DEPORTES
Órgano Gestor	1810	NV DIRECCIÓN GENERAL DE PROMOCIÓN CULTURAL
Programa	455A	GESTIÓN CULTURAL

(IMPORTE EN EUROS)

CÓDIGO	Capítulo/Artículo	OBLIGACIONES PTES A 1 DE ENERO	RECTIFICACIONES ANULACIONES	TOTAL OBLIGACIONES	PAGOS REALIZADOS	OBLIGACIONES PTES A 31 DE DICIEMBRE
2	GASTOS EN BIENES CORRIENTES Y SERVICIOS	5.767.050,87	0,00	5.767.050,87	5.653.915,05	113.135,82
22	MATERIALES, SUMINISTROS Y OTROS	5.767.050,87	0,00	5.767.050,87	5.653.915,05	113.135,82
4	TRANSFERENCIAS CORRIENTES	1.213.049,74	0,00	1.213.049,74	470.552,25	742.497,49
46	A CORPORACIONES LOCALES	273.159,00	0,00	273.159,00	106.952,25	166.206,75
47	A EMPRESAS PRIVADAS	139.042,89	0,00	139.042,89	0,00	139.042,89
48	A FAMILIAS E INSTITUCIONES SIN FIN DE LUCRO	800.847,85	0,00	800.847,85	363.600,00	437.247,85
	Total Operaciones Corrientes	6.980.100,61	0,00	6.980.100,61	6.124.467,30	855.633,31
6	INVERSIONES REALES	86.255,10	0,00	86.255,10	86.255,10	0,00
61	PROYECTOS DE INVERSIÓN DE REPOSICIÓN	86.255,10	0,00	86.255,10	86.255,10	0,00
7	TRANSFERENCIAS DE CAPITAL	11.914.327,11	0,00	11.914.327,11	105.440,24	11.808.886,87
72	A EMPRESAS PÚBLICAS DE LA JUNTA Y OTROS ENTES PÚBLICOS	10.646.767,51	0,00	10.646.767,51	0,00	10.646.767,51
76	A CORPORACIONES LOCALES	1.267.559,60	0,00	1.267.559,60	105.440,24	1.162.119,36
	Total Operaciones de Capital	12.000.582,21	0,00	12.000.582,21	191.695,34	11.808.886,87
	Total operaciones no financieras	18.980.682,82	0,00	18.980.682,82	6.316.162,64	12.664.520,18
	Total Programa	18.980.682,82	0,00	18.980.682,82	6.316.162,64	12.664.520,18
	Total Órgano Gestor	20.771.476,43	0,00	20.771.476,43	7.544.748,68	13.226.727,75
	Total Sección	528.968.981,98	13.790,38-	528.955.191,60	330.207.391,23	198.747.800,37

OBLIGACIONES DE PRESUPUESTOS CERRADOS

Sección	19	EMPLEO Y ECONOMÍA
Órgano Gestor	1902	SECRETARÍA GENERAL
Programa	321A	DIRECCIÓN Y SERVICIOS GENERALES DE EMPLEO Y ECONOMÍA

(IMPORTE EN EUROS)

CÓDIGO	Capítulo/Artículo	OBLIGACIONES PTES A 1 DE ENERO	RECTIFICACIONES ANULACIONES	TOTAL OBLIGACIONES	PAGOS REALIZADOS	OBLIGACIONES PTES A 31 DE DICIEMBRE
1	GASTOS DE PERSONAL	50.780,00	0,00	50.780,00	50.780,00	0,00
16	CUOTAS, PRESTACIONES Y GASTOS SOCIALES A CARGO DEL EMPLEADOR	50.780,00	0,00	50.780,00	50.780,00	0,00
2	GASTOS EN BIENES CORRIENTES Y SERVICIOS	2.025.354,31	0,00	2.025.354,31	1.763.666,46	261.687,85
20	ARRENDAMIENTOS Y CÁNONES	220.297,49	0,00	220.297,49	44.592,54	175.704,95
21	REPARACIONES, MANTENIMIENTO Y CONSERVACIÓN	487.194,95	0,00	487.194,95	458.767,29	28.427,66
22	MATERIALES, SUMINISTROS Y OTROS	1.315.062,59	0,00	1.315.062,59	1.257.507,35	57.555,24
23	INDEMNIZACIONES POR RAZÓN DE SERVICIO	2.799,28	0,00	2.799,28	2.799,28	0,00
4	TRANSFERENCIAS CORRIENTES	27.910.728,11	0,00	27.910.728,11	24.736.230,95	3.174.497,16
41	A ORGANISMOS AUTÓNOMOS DE LA JUNTA	20.880.000,00	0,00	20.880.000,00	18.410.000,00	2.470.000,00
42	A EMPRESAS PÚBLICAS DE LA JUNTA Y OTROS ENTES PÚBLICOS	7.030.728,11	0,00	7.030.728,11	6.326.230,95	704.497,16
	Total Operaciones Corrientes	29.986.862,42	0,00	29.986.862,42	26.550.677,41	3.436.185,01
6	INVERSIONES REALES	98.618,74	0,00	98.618,74	98.618,74	0,00
60	PROYECTOS DE INVERSIÓN NUEVA	89.050,25	0,00	89.050,25	89.050,25	0,00
61	PROYECTOS DE INVERSIÓN DE REPOSICIÓN	9.568,49	0,00	9.568,49	9.568,49	0,00
7	TRANSFERENCIAS DE CAPITAL	2.500.000,00	0,00	2.500.000,00	2.500.000,00	0,00
71	A ORGANISMOS AUTÓNOMOS DE LA JUNTA	2.500.000,00	0,00	2.500.000,00	2.500.000,00	0,00

OBLIGACIONES DE PRESUPUESTOS CERRADOS

Sección	19	EMPLEO Y ECONOMÍA
Órgano Gestor	1902	SECRETARÍA GENERAL
Programa	321A	DIRECCIÓN Y SERVICIOS GENERALES DE EMPLEO Y ECONOMÍA

(IMPORTE EN EUROS)

CÓDIGO	Capítulo/Artículo	OBLIGACIONES PTES A 1 DE ENERO	RECTIFICACIONES ANULACIONES	TOTAL OBLIGACIONES	PAGOS REALIZADOS	OBLIGACIONES PTES A 31 DE DICIEMBRE
	Total Operaciones de Capital	2.598.618,74	0,00	2.598.618,74	2.598.618,74	0,00
	Total operaciones no financieras	32.585.481,16	0,00	32.585.481,16	29.149.296,15	3.436.185,01
	Total Programa	32.585.481,16	0,00	32.585.481,16	29.149.296,15	3.436.185,01

OBLIGACIONES DE PRESUPUESTOS CERRADOS

Sección	19	EMPLEO Y ECONOMÍA
Órgano Gestor	1902	SECRETARÍA GENERAL
Programa	521B	DESARROLLO DE LA SOCIEDAD DE LA INFORMACIÓN

(IMPORTE EN EUROS)

CÓDIGO	Capítulo/Artículo	OBLIGACIONES PTES A 1 DE ENERO	RECTIFICACIONES ANULACIONES	TOTAL OBLIGACIONES	PAGOS REALIZADOS	OBLIGACIONES PTES A 31 DE DICIEMBRE
6	INVERSIONES REALES	326.983,06	0,00	326.983,06	326.983,06	0,00
60	PROYECTOS DE INVERSIÓN NUEVA	326.983,06	0,00	326.983,06	326.983,06	0,00
	Total Operaciones de Capital	326.983,06	0,00	326.983,06	326.983,06	0,00
	Total operaciones no financieras	326.983,06	0,00	326.983,06	326.983,06	0,00
	Total Programa	326.983,06	0,00	326.983,06	326.983,06	0,00
	Total Órgano Gestor	32.912.464,22	0,00	32.912.464,22	29.476.279,21	3.436.185,01

OBLIGACIONES DE PRESUPUESTOS CERRADOS

Sección	19	EMPLEO Y ECONOMÍA
Órgano Gestor	1903	DIRECCIÓN GENERAL DE RELACIONES LABORALES
Programa	322A	FOMENTO DEL AUTOEMPLEO Y RELACIONES LABORALES

(IMPORTE EN EUROS)

CÓDIGO	Capítulo/Artículo	OBLIGACIONES PTES A 1 DE ENERO	RECTIFICACIONES ANULACIONES	TOTAL OBLIGACIONES	PAGOS REALIZADOS	OBLIGACIONES PTES A 31 DE DICIEMBRE
2	GASTOS EN BIENES CORRIENTES Y SERVICIOS	87.828,79	0,00	87.828,79	72.948,79	14.880,00
22	MATERIALES, SUMINISTROS Y OTROS	85.882,04	0,00	85.882,04	71.002,04	14.880,00
23	INDEMNIZACIONES POR RAZÓN DE SERVICIO	1.946,75	0,00	1.946,75	1.946,75	0,00
4	TRANSFERENCIAS CORRIENTES	29.041.595,10	403.379,23-	28.638.215,87	25.441.937,80	3.196.278,07
42	A EMPRESAS PÚBLICAS DE LA JUNTA Y OTROS ENTES PÚBLICOS	18.796,75	0,00	18.796,75	18.796,75	0,00
46	A CORPORACIONES LOCALES	401.789,61	0,00	401.789,61	176.347,96	225.441,65
47	A EMPRESAS PRIVADAS	23.957.177,90	403.379,23-	23.553.798,67	20.762.519,08	2.791.279,59
48	A FAMILIAS E INSTITUCIONES SIN FIN DE LUCRO	4.663.830,84	0,00	4.663.830,84	4.484.274,01	179.556,83
	Total Operaciones Corrientes	29.129.423,89	403.379,23-	28.726.044,66	25.514.886,59	3.211.158,07
6	INVERSIONES REALES	24.065,90	0,00	24.065,90	24.065,90	0,00
60	PROYECTOS DE INVERSIÓN NUEVA	24.065,90	0,00	24.065,90	24.065,90	0,00
7	TRANSFERENCIAS DE CAPITAL	5.530.624,73	51.504,94-	5.479.119,79	2.135.973,52	3.343.146,27
76	A CORPORACIONES LOCALES	265,62	0,00	265,62	0,00	265,62
77	A EMPRESAS PRIVADAS	5.440.209,11	42.489,94-	5.397.719,17	2.054.838,52	3.342.880,65
78	A FAMILIAS E INSTITUCIONES SIN FIN DE LUCRO	90.150,00	9.015,00-	81.135,00	81.135,00	0,00
	Total Operaciones de Capital	5.554.690,63	51.504,94-	5.503.185,69	2.160.039,42	3.343.146,27

OBLIGACIONES DE PRESUPUESTOS CERRADOS

Sección	19	EMPLEO Y ECONOMÍA
Órgano Gestor	1903	DIRECCIÓN GENERAL DE RELACIONES LABORALES
Programa	322A	FOMENTO DEL AUTOEMPLEO Y RELACIONES LABORALES

(IMPORTE EN EUROS)

CÓDIGO	Capítulo/Artículo	OBLIGACIONES PTES A 1 DE ENERO	RECTIFICACIONES ANULACIONES	TOTAL OBLIGACIONES	PAGOS REALIZADOS	OBLIGACIONES PTES A 31 DE DICIEMBRE
	Total operaciones no financieras	34.684.114,52	454.884,17-	34.229.230,35	27.674.926,01	6.554.304,34
8	ACTIVOS FINANCIEROS	627.808,33	0,00	627.808,33	613.383,83	14.424,50
82	CONCESIÓN DE PRÉSTAMOS	627.808,33	0,00	627.808,33	613.383,83	14.424,50
	Total Operaciones financieras	627.808,33	0,00	627.808,33	613.383,83	14.424,50
	Total Programa	35.311.922,85	454.884,17-	34.857.038,68	28.288.309,84	6.568.728,84
	Total Órgano Gestor	35.311.922,85	454.884,17-	34.857.038,68	28.288.309,84	6.568.728,84

OBLIGACIONES DE PRESUPUESTOS CERRADOS

Sección	19	EMPLEO Y ECONOMÍA
Órgano Gestor	1904	DIRECCIÓN GENERAL DE SEGURIDAD Y SALUD LABORAL
Programa	315A	PREVENCIÓN DE RIESGOS

(IMPORTE EN EUROS)

CÓDIGO	Capítulo/Artículo	OBLIGACIONES PTES A 1 DE ENERO	RECTIFICACIONES ANULACIONES	TOTAL OBLIGACIONES	PAGOS REALIZADOS	OBLIGACIONES PTES A 31 DE DICIEMBRE
2	GASTOS EN BIENES CORRIENTES Y SERVICIOS	140.603,23	0,00	140.603,23	133.653,88	6.949,35
22	MATERIALES, SUMINISTROS Y OTROS	139.352,76	0,00	139.352,76	132.403,41	6.949,35
23	INDEMNIZACIONES POR RAZÓN DE SERVICIO	1.250,47	0,00	1.250,47	1.250,47	0,00
4	TRANSFERENCIAS CORRIENTES	2.155.817,94	0,00	2.155.817,94	663.937,00	1.491.880,94
42	A EMPRESAS PÚBLICAS DE LA JUNTA Y OTROS ENTES PÚBLICOS	27.375,36	0,00	27.375,36	27.375,36	0,00
46	A CORPORACIONES LOCALES	246.553,90	0,00	246.553,90	70.665,64	175.888,26
47	A EMPRESAS PRIVADAS	66.443,10	0,00	66.443,10	8.592,00	57.851,10
48	A FAMILIAS E INSTITUCIONES SIN FIN DE LUCRO	1.815.445,58	0,00	1.815.445,58	557.304,00	1.258.141,58
	Total Operaciones Corrientes	2.296.421,17	0,00	2.296.421,17	797.590,88	1.498.830,29
6	INVERSIONES REALES	1.219,41	0,00	1.219,41	1.219,41	0,00
61	PROYECTOS DE INVERSIÓN DE REPOSICIÓN	1.219,41	0,00	1.219,41	1.219,41	0,00
7	TRANSFERENCIAS DE CAPITAL	1.025.819,43	0,00	1.025.819,43	148.389,75	877.429,68
72	A EMPRESAS PÚBLICAS DE LA JUNTA Y OTROS ENTES PÚBLICOS	11.444,97	0,00	11.444,97	11.444,97	0,00
76	A CORPORACIONES LOCALES	130.638,73	0,00	130.638,73	43.738,45	86.900,28
77	A EMPRESAS PRIVADAS	856.607,59	0,00	856.607,59	67.343,85	789.263,74
78	A FAMILIAS E INSTITUCIONES SIN FIN DE LUCRO	27.128,14	0,00	27.128,14	25.862,48	1.265,66

OBLIGACIONES DE PRESUPUESTOS CERRADOS

Sección	19	EMPLEO Y ECONOMÍA
Órgano Gestor	1904	DIRECCIÓN GENERAL DE SEGURIDAD Y SALUD LABORAL
Programa	315A	PREVENCIÓN DE RIESGOS

(IMPORTE EN EUROS)

CÓDIGO	Capítulo/Artículo	OBLIGACIONES PTES A 1 DE ENERO	RECTIFICACIONES ANULACIONES	TOTAL OBLIGACIONES	PAGOS REALIZADOS	OBLIGACIONES PTES A 31 DE DICIEMBRE
	Total Operaciones de Capital	1.027.038,84	0,00	1.027.038,84	149.609,16	877.429,68
	Total operaciones no financieras	3.323.460,01	0,00	3.323.460,01	947.200,04	2.376.259,97
	Total Programa	3.323.460,01	0,00	3.323.460,01	947.200,04	2.376.259,97
	Total Órgano Gestor	3.323.460,01	0,00	3.323.460,01	947.200,04	2.376.259,97

OBLIGACIONES DE PRESUPUESTOS CERRADOS

Sección	19	EMPLEO Y ECONOMÍA
Órgano Gestor	1906	DIRECCIÓN GENERAL DE LA JUVENTUD
Programa	323A	PROMOCIÓN Y SERVICIOS DE LA JUVENTUD

(IMPORTE EN EUROS)

CÓDIGO	Capítulo/Artículo	OBLIGACIONES PTES A 1 DE ENERO	RECTIFICACIONES ANULACIONES	TOTAL OBLIGACIONES	PAGOS REALIZADOS	OBLIGACIONES PTES A 31 DE DICIEMBRE
2	GASTOS EN BIENES CORRIENTES Y SERVICIOS	1.042.771,88	0,00	1.042.771,88	909.664,92	133.106,96
22	MATERIALES, SUMINISTROS Y OTROS	1.040.188,37	0,00	1.040.188,37	907.081,41	133.106,96
23	INDEMNIZACIONES POR RAZÓN DE SERVICIO	2.583,51	0,00	2.583,51	2.583,51	0,00
4	TRANSFERENCIAS CORRIENTES	1.961.482,63	84.575,85-	1.876.906,78	409.313,42	1.467.593,36
42	A EMPRESAS PÚBLICAS DE LA JUNTA Y OTROS ENTES PÚBLICOS	95.760,00	0,00	95.760,00	95.760,00	0,00
46	A CORPORACIONES LOCALES	771.879,14	1.853,85-	770.025,29	192.536,96	577.488,33
48	A FAMILIAS E INSTITUCIONES SIN FIN DE LUCRO	1.093.843,49	82.722,00-	1.011.121,49	121.016,46	890.105,03
	Total Operaciones Corrientes	3.004.254,51	84.575,85-	2.919.678,66	1.318.978,34	1.600.700,32
6	INVERSIONES REALES	198.018,73	0,00	198.018,73	198.018,73	0,00
60	PROYECTOS DE INVERSIÓN NUEVA	132.345,45	0,00	132.345,45	132.345,45	0,00
61	PROYECTOS DE INVERSIÓN DE REPOSICIÓN	65.673,28	0,00	65.673,28	65.673,28	0,00
7	TRANSFERENCIAS DE CAPITAL	2.939.897,46	0,00	2.939.897,46	0,00	2.939.897,46
76	A CORPORACIONES LOCALES	2.939.897,46	0,00	2.939.897,46	0,00	2.939.897,46
	Total Operaciones de Capital	3.137.916,19	0,00	3.137.916,19	198.018,73	2.939.897,46
	Total operaciones no financieras	6.142.170,70	84.575,85-	6.057.594,85	1.516.997,07	4.540.597,78
	Total Programa	6.142.170,70	84.575,85-	6.057.594,85	1.516.997,07	4.540.597,78
	Total Órgano Gestor	6.142.170,70	84.575,85-	6.057.594,85	1.516.997,07	4.540.597,78
	Total Sección	77.690.017,78	539.460,02-	77.150.557,76	60.228.786,16	16.921.771,60

OBLIGACIONES DE PRESUPUESTOS CERRADOS

Sección	20	INDUSTRIA, ENERGIA Y MEDIO AMBIENTE
Órgano Gestor	2004	DIRECC. GRAL INDUSTRIA, ENERGÍA Y MINAS
Programa	722A	POLÍTICA INDUSTRIAL Y ENERGÉTICA

(IMPORTE EN EUROS)

CÓDIGO	Capítulo/Artículo	OBLIGACIONES PTES A 1 DE ENERO	RECTIFICACIONES ANULACIONES	TOTAL OBLIGACIONES	PAGOS REALIZADOS	OBLIGACIONES PTES A 31 DE DICIEMBRE
4	TRANSFERENCIAS CORRIENTES	900.000,00	0,00	900.000,00	0,00	900.000,00
42	A EMPRESAS PÚBLICAS DE LA JUNTA Y OTROS ENTES PÚBLICOS	900.000,00	0,00	900.000,00	0,00	900.000,00
	Total Operaciones Corrientes	900.000,00	0,00	900.000,00	0,00	900.000,00
7	TRANSFERENCIAS DE CAPITAL	0,00	0,00	0,00	0,00	0,00
77	A EMPRESAS PRIVADAS	0,00	0,00	0,00	0,00	0,00
	Total Operaciones de Capital	0,00	0,00	0,00	0,00	0,00
	Total operaciones no financieras	900.000,00	0,00	900.000,00	0,00	900.000,00
	Total Programa	900.000,00	0,00	900.000,00	0,00	900.000,00
	Total Órgano Gestor	900.000,00	0,00	900.000,00	0,00	900.000,00

OBLIGACIONES DE PRESUPUESTOS CERRADOS

Sección	20	INDUSTRIA, ENERGIA Y MEDIO AMBIENTE
Órgano Gestor	2009	DG DE CALIDAD Y SOSTENIBILIDAD AMBIENTAL
Programa	442D	CALIDAD AMBIENTAL

(IMPORTE EN EUROS)

CÓDIGO	Capítulo/Artículo	OBLIGACIONES PTES A 1 DE ENERO	RECTIFICACIONES ANULACIONES	TOTAL OBLIGACIONES	PAGOS REALIZADOS	OBLIGACIONES PTES A 31 DE DICIEMBRE
6	INVERSIONES REALES	959.008,65	0,00	959.008,65	959.008,65	0,00
60	PROYECTOS DE INVERSIÓN NUEVA	959.008,65	0,00	959.008,65	959.008,65	0,00
	Total Operaciones de Capital	959.008,65	0,00	959.008,65	959.008,65	0,00
	Total operaciones no financieras	959.008,65	0,00	959.008,65	959.008,65	0,00
	Total Programa	959.008,65	0,00	959.008,65	959.008,65	0,00
	Total Órgano Gestor	959.008,65	0,00	959.008,65	959.008,65	0,00
	Total Sección	1.859.008,65	0,00	1.859.008,65	959.008,65	900.000,00

OBLIGACIONES DE PRESUPUESTOS CERRADOS

Sección	21	AGRICULTURA
Órgano Gestor	2102	SECRETARÍA GENERAL
Programa	521B	DESARROLLO DE LA SOCIEDAD DE LA INFORMACIÓN

(IMPORTE EN EUROS)

CÓDIGO	Capítulo/Artículo	OBLIGACIONES PTES A 1 DE ENERO	RECTIFICACIONES ANULACIONES	TOTAL OBLIGACIONES	PAGOS REALIZADOS	OBLIGACIONES PTES A 31 DE DICIEMBRE
2	GASTOS EN BIENES CORRIENTES Y SERVICIOS	132.776,32	0,00	132.776,32	128.868,64	3.907,68
21	REPARACIONES, MANTENIMIENTO Y CONSERVACIÓN	46.299,04	0,00	46.299,04	42.717,36	3.581,68
22	MATERIALES, SUMINISTROS Y OTROS	86.477,28	0,00	86.477,28	86.151,28	326,00
4	TRANSFERENCIAS CORRIENTES	97.403,63	0,00	97.403,63	97.403,63	0,00
42	A EMPRESAS PÚBLICAS DE LA JUNTA Y OTROS ENTES PÚBLICOS	97.403,63	0,00	97.403,63	97.403,63	0,00
	Total Operaciones Corrientes	230.179,95	0,00	230.179,95	226.272,27	3.907,68
6	INVERSIONES REALES	1.784.468,50	0,00	1.784.468,50	1.607.079,75	177.388,75
60	PROYECTOS DE INVERSIÓN NUEVA	1.714.311,70	0,00	1.714.311,70	1.536.922,95	177.388,75
61	PROYECTOS DE INVERSIÓN DE REPOSICIÓN	70.156,80	0,00	70.156,80	70.156,80	0,00
	Total Operaciones de Capital	1.784.468,50	0,00	1.784.468,50	1.607.079,75	177.388,75
	Total operaciones no financieras	2.014.648,45	0,00	2.014.648,45	1.833.352,02	181.296,43
	Total Programa	2.014.648,45	0,00	2.014.648,45	1.833.352,02	181.296,43

OBLIGACIONES DE PRESUPUESTOS CERRADOS

Sección	21	AGRICULTURA
Órgano Gestor	2102	SECRETARÍA GENERAL
Programa	711A	DIRECCIÓN Y SERVICIOS GENERALES DE AGRICULTURA

(IMPORTE EN EUROS)

CÓDIGO	Capítulo/Artículo	OBLIGACIONES PTES A 1 DE ENERO	RECTIFICACIONES ANULACIONES	TOTAL OBLIGACIONES	PAGOS REALIZADOS	OBLIGACIONES PTES A 31 DE DICIEMBRE
1	GASTOS DE PERSONAL	83.788,52	0,00	83.788,52	83.563,52	225,00
16	CUOTAS, PRESTACIONES Y GASTOS SOCIALES A CARGO DEL EMPLEADOR	83.788,52	0,00	83.788,52	83.563,52	225,00
2	GASTOS EN BIENES CORRIENTES Y SERVICIOS	7.911.067,77	380,50-	7.910.687,27	7.449.740,83	460.946,44
20	ARRENDAMIENTOS Y CÁNONES	510.460,46	0,00	510.460,46	275.706,69	234.753,77
21	REPARACIONES, MANTENIMIENTO Y CONSERVACIÓN	1.548.605,40	0,00	1.548.605,40	1.462.206,07	86.399,33
22	MATERIALES, SUMINISTROS Y OTROS	5.315.535,09	0,00	5.315.535,09	5.175.741,75	139.793,34
23	INDEMNIZACIONES POR RAZÓN DE SERVICIO	536.466,82	380,50-	536.086,32	536.086,32	0,00
4	TRANSFERENCIAS CORRIENTES	983.129,28	0,00	983.129,28	553.976,40	429.152,88
41	A ORGANISMOS AUTÓNOMOS DE LA JUNTA	20.000,00	0,00	20.000,00	20.000,00	0,00
42	A EMPRESAS PÚBLICAS DE LA JUNTA Y OTROS ENTES PÚBLICOS	30.425,85	0,00	30.425,85	30.425,85	0,00
46	A CORPORACIONES LOCALES	462.703,43	0,00	462.703,43	33.550,55	429.152,88
48	A FAMILIAS E INSTITUCIONES SIN FIN DE LUCRO	470.000,00	0,00	470.000,00	470.000,00	0,00
	Total Operaciones Corrientes	8.977.985,57	380,50-	8.977.605,07	8.087.280,75	890.324,32
6	INVERSIONES REALES	1.005.319,37	0,00	1.005.319,37	994.836,64	10.482,73
60	PROYECTOS DE INVERSIÓN NUEVA	648.018,16	0,00	648.018,16	637.535,43	10.482,73
61	PROYECTOS DE INVERSIÓN DE REPOSICIÓN	357.301,21	0,00	357.301,21	357.301,21	0,00

OBLIGACIONES DE PRESUPUESTOS CERRADOS

Sección	21	AGRICULTURA
Órgano Gestor	2102	SECRETARÍA GENERAL
Programa	711A	DIRECCIÓN Y SERVICIOS GENERALES DE AGRICULTURA

(IMPORTE EN EUROS)

CÓDIGO	Capítulo/Artículo	OBLIGACIONES PTES A 1 DE ENERO	RECTIFICACIONES ANULACIONES	TOTAL OBLIGACIONES	PAGOS REALIZADOS	OBLIGACIONES PTES A 31 DE DICIEMBRE
	Total Operaciones de Capital	1.005.319,37	0,00	1.005.319,37	994.836,64	10.482,73
	Total operaciones no financieras	9.983.304,94	380,50-	9.982.924,44	9.082.117,39	900.807,05
	Total Programa	9.983.304,94	380,50-	9.982.924,44	9.082.117,39	900.807,05
	Total Órgano Gestor	11.997.953,39	380,50-	11.997.572,89	10.915.469,41	1.082.103,48

OBLIGACIONES DE PRESUPUESTOS CERRADOS

Sección	21	AGRICULTURA
Órgano Gestor	2103	DIRECCIÓN GENERAL DE INFRAESTRUCTURAS Y DESARROLLO RURAL
Programa	541C	INVESTIGACIÓN Y EXPERIMENTACIÓN AGRARIA

(IMPORTE EN EUROS)

CÓDIGO	Capítulo/Artículo	OBLIGACIONES PTES A 1 DE ENERO	RECTIFICACIONES ANULACIONES	TOTAL OBLIGACIONES	PAGOS REALIZADOS	OBLIGACIONES PTES A 31 DE DICIEMBRE
2	GASTOS EN BIENES CORRIENTES Y SERVICIOS	160.001,67	0,00	160.001,67	128.580,95	31.420,72
21	REPARACIONES, MANTENIMIENTO Y CONSERVACIÓN	108.589,88	0,00	108.589,88	98.589,10	10.000,78
22	MATERIALES, SUMINISTROS Y OTROS	51.411,79	0,00	51.411,79	29.991,85	21.419,94
4	TRANSFERENCIAS CORRIENTES	7.967,82	0,00	7.967,82	0,00	7.967,82
48	A FAMILIAS E INSTITUCIONES SIN FIN DE LUCRO	7.967,82	0,00	7.967,82	0,00	7.967,82
	Total Operaciones Corrientes	167.969,49	0,00	167.969,49	128.580,95	39.388,54
6	INVERSIONES REALES	1.455.817,44	0,00	1.455.817,44	1.301.141,24	154.676,20
60	PROYECTOS DE INVERSIÓN NUEVA	1.455.817,44	0,00	1.455.817,44	1.301.141,24	154.676,20
7	TRANSFERENCIAS DE CAPITAL	401.510,52	0,00	401.510,52	9.406,52	392.104,00
72	A EMPRESAS PÚBLICAS DE LA JUNTA Y OTROS ENTES PÚBLICOS	9.406,52	0,00	9.406,52	9.406,52	0,00
76	A CORPORACIONES LOCALES	217.150,00	0,00	217.150,00	0,00	217.150,00
77	A EMPRESAS PRIVADAS	174.954,00	0,00	174.954,00	0,00	174.954,00
	Total Operaciones de Capital	1.857.327,96	0,00	1.857.327,96	1.310.547,76	546.780,20
	Total operaciones no financieras	2.025.297,45	0,00	2.025.297,45	1.439.128,71	586.168,74
	Total Programa	2.025.297,45	0,00	2.025.297,45	1.439.128,71	586.168,74

OBLIGACIONES DE PRESUPUESTOS CERRADOS

Sección	21	AGRICULTURA
Órgano Gestor	2103	DIRECCIÓN GENERAL DE INFRAESTRUCTURAS Y DESARROLLO RURAL
Programa	716A	COOPERATIVISMO, COMERCIALIZACIÓN E INDUSTRIALIZACIÓN AGRARIA

(IMPORTE EN EUROS)

CÓDIGO	Capítulo/Artículo	OBLIGACIONES PTES A 1 DE ENERO	RECTIFICACIONES ANULACIONES	TOTAL OBLIGACIONES	PAGOS REALIZADOS	OBLIGACIONES PTES A 31 DE DICIEMBRE
2	GASTOS EN BIENES CORRIENTES Y SERVICIOS	67.908,09	0,00	67.908,09	67.632,59	275,50
22	MATERIALES, SUMINISTROS Y OTROS	67.908,09	0,00	67.908,09	67.632,59	275,50
4	TRANSFERENCIAS CORRIENTES	2.690.609,47	0,00	2.690.609,47	331.393,64	2.359.215,83
47	A EMPRESAS PRIVADAS	2.077.973,95	0,00	2.077.973,95	31.393,64	2.046.580,31
48	A FAMILIAS E INSTITUCIONES SIN FIN DE LUCRO	612.635,52	0,00	612.635,52	300.000,00	312.635,52
	Total Operaciones Corrientes	2.758.517,56	0,00	2.758.517,56	399.026,23	2.359.491,33
6	INVERSIONES REALES	7.244.893,64	0,00	7.244.893,64	6.864.605,88	380.287,76
60	PROYECTOS DE INVERSIÓN NUEVA	7.244.893,64	0,00	7.244.893,64	6.864.605,88	380.287,76
7	TRANSFERENCIAS DE CAPITAL	1.531.264,57	0,00	1.531.264,57	955.253,99	576.010,58
77	A EMPRESAS PRIVADAS	1.531.264,57	0,00	1.531.264,57	955.253,99	576.010,58
	Total Operaciones de Capital	8.776.158,21	0,00	8.776.158,21	7.819.859,87	956.298,34
	Total operaciones no financieras	11.534.675,77	0,00	11.534.675,77	8.218.886,10	3.315.789,67
	Total Programa	11.534.675,77	0,00	11.534.675,77	8.218.886,10	3.315.789,67

OBLIGACIONES DE PRESUPUESTOS CERRADOS

Sección	21	AGRICULTURA
Órgano Gestor	2103	DIRECCIÓN GENERAL DE INFRAESTRUCTURAS Y DESARROLLO RURAL
Programa	717A	PROMOCIÓN Y DESARROLLO RURAL

(IMPORTE EN EUROS)

CÓDIGO	Capítulo/Artículo	OBLIGACIONES PTES A 1 DE ENERO	RECTIFICACIONES ANULACIONES	TOTAL OBLIGACIONES	PAGOS REALIZADOS	OBLIGACIONES PTES A 31 DE DICIEMBRE
2	GASTOS EN BIENES CORRIENTES Y SERVICIOS	781.416,49	0,00	781.416,49	778.522,00	2.894,49
22	MATERIALES, SUMINISTROS Y OTROS	781.416,49	0,00	781.416,49	778.522,00	2.894,49
4	TRANSFERENCIAS CORRIENTES	636.665,51	0,00	636.665,51	97.777,50	538.888,01
42	A EMPRESAS PÚBLICAS DE LA JUNTA Y OTROS ENTES PÚBLICOS	30.000,00	0,00	30.000,00	30.000,00	0,00
46	A CORPORACIONES LOCALES	130.534,44	0,00	130.534,44	0,00	130.534,44
48	A FAMILIAS E INSTITUCIONES SIN FIN DE LUCRO	476.131,07	0,00	476.131,07	67.777,50	408.353,57
	Total Operaciones Corrientes	1.418.082,00	0,00	1.418.082,00	876.299,50	541.782,50
6	INVERSIONES REALES	59.921,02	0,00	59.921,02	59.921,02	0,00
61	PROYECTOS DE INVERSIÓN DE REPOSICIÓN	59.921,02	0,00	59.921,02	59.921,02	0,00
7	TRANSFERENCIAS DE CAPITAL	801.361,33	0,00	801.361,33	801.361,33	0,00
76	A CORPORACIONES LOCALES	801.361,33	0,00	801.361,33	801.361,33	0,00
	Total Operaciones de Capital	861.282,35	0,00	861.282,35	861.282,35	0,00
	Total operaciones no financieras	2.279.364,35	0,00	2.279.364,35	1.737.581,85	541.782,50
	Total Programa	2.279.364,35	0,00	2.279.364,35	1.737.581,85	541.782,50
	Total Órgano Gestor	15.839.337,57	0,00	15.839.337,57	11.395.596,66	4.443.740,91

OBLIGACIONES DE PRESUPUESTOS CERRADOS

Sección	21	AGRICULTURA
Órgano Gestor	2104	DIRECCIÓN GENERAL DE AGRICULTURA Y GANADERÍA
Programa	713A	PRODUCCIÓN VEGETAL

(IMPORTE EN EUROS)

CÓDIGO	Capítulo/Artículo	OBLIGACIONES PTES A 1 DE ENERO	RECTIFICACIONES ANULACIONES	TOTAL OBLIGACIONES	PAGOS REALIZADOS	OBLIGACIONES PTES A 31 DE DICIEMBRE
2	GASTOS EN BIENES CORRIENTES Y SERVICIOS	1.388.888,97	0,00	1.388.888,97	1.349.952,92	38.936,05
21	REPARACIONES, MANTENIMIENTO Y CONSERVACIÓN	16.774,38	0,00	16.774,38	16.774,38	0,00
22	MATERIALES, SUMINISTROS Y OTROS	1.372.114,59	0,00	1.372.114,59	1.333.178,54	38.936,05
4	TRANSFERENCIAS CORRIENTES	6.881.788,42	0,00	6.881.788,42	5.313.454,71	1.568.333,71
42	A EMPRESAS PÚBLICAS DE LA JUNTA Y OTROS ENTES PÚBLICOS	82.480,94	0,00	82.480,94	82.480,94	0,00
47	A EMPRESAS PRIVADAS	5.740.139,52	0,00	5.740.139,52	5.230.973,77	509.165,75
48	A FAMILIAS E INSTITUCIONES SIN FIN DE LUCRO	1.059.167,96	0,00	1.059.167,96	0,00	1.059.167,96
	Total Operaciones Corrientes	8.270.677,39	0,00	8.270.677,39	6.663.407,63	1.607.269,76
6	INVERSIONES REALES	181.663,00	0,00	181.663,00	178.837,36	2.825,64
60	PROYECTOS DE INVERSIÓN NUEVA	181.663,00	0,00	181.663,00	178.837,36	2.825,64
7	TRANSFERENCIAS DE CAPITAL	4.351.286,14	0,00	4.351.286,14	2.187.180,43	2.164.105,71
77	A EMPRESAS PRIVADAS	4.351.286,14	0,00	4.351.286,14	2.187.180,43	2.164.105,71
	Total Operaciones de Capital	4.532.949,14	0,00	4.532.949,14	2.366.017,79	2.166.931,35
	Total operaciones no financieras	12.803.626,53	0,00	12.803.626,53	9.029.425,42	3.774.201,11
	Total Programa	12.803.626,53	0,00	12.803.626,53	9.029.425,42	3.774.201,11

OBLIGACIONES DE PRESUPUESTOS CERRADOS

Sección	21	AGRICULTURA
Órgano Gestor	2104	DIRECCIÓN GENERAL DE AGRICULTURA Y GANADERÍA
Programa	713B	PRODUCCIÓN ANIMAL

(IMPORTE EN EUROS)

CÓDIGO	Capítulo/Artículo	OBLIGACIONES PTES A 1 DE ENERO	RECTIFICACIONES ANULACIONES	TOTAL OBLIGACIONES	PAGOS REALIZADOS	OBLIGACIONES PTES A 31 DE DICIEMBRE
2	GASTOS EN BIENES CORRIENTES Y SERVICIOS	7.956.839,01	0,00	7.956.839,01	7.833.316,13	123.522,88
21	REPARACIONES, MANTENIMIENTO Y CONSERVACIÓN	116.228,87	0,00	116.228,87	114.137,31	2.091,56
22	MATERIALES, SUMINISTROS Y OTROS	7.840.610,14	0,00	7.840.610,14	7.719.178,82	121.431,32
4	TRANSFERENCIAS CORRIENTES	23.306.548,11	0,00	23.306.548,11	14.154.970,89	9.151.577,22
42	A EMPRESAS PÚBLICAS DE LA JUNTA Y OTROS ENTES PÚBLICOS	290.328,06	0,00	290.328,06	290.328,06	0,00
46	A CORPORACIONES LOCALES	36.000,00	0,00	36.000,00	36.000,00	0,00
47	A EMPRESAS PRIVADAS	9.861.922,35	0,00	9.861.922,35	2.231.495,77	7.630.426,58
48	A FAMILIAS E INSTITUCIONES SIN FIN DE LUCRO	13.118.297,70	0,00	13.118.297,70	11.597.147,06	1.521.150,64
	Total Operaciones Corrientes	31.263.387,12	0,00	31.263.387,12	21.988.287,02	9.275.100,10
6	INVERSIONES REALES	338.009,81	0,00	338.009,81	330.989,41	7.020,40
60	PROYECTOS DE INVERSIÓN NUEVA	196.197,93	0,00	196.197,93	189.177,53	7.020,40
61	PROYECTOS DE INVERSIÓN DE REPOSICIÓN	141.811,88	0,00	141.811,88	141.811,88	0,00
7	TRANSFERENCIAS DE CAPITAL	893.191,67	0,00	893.191,67	0,00	893.191,67
77	A EMPRESAS PRIVADAS	827.593,88	0,00	827.593,88	0,00	827.593,88
78	A FAMILIAS E INSTITUCIONES SIN FIN DE LUCRO	65.597,79	0,00	65.597,79	0,00	65.597,79
	Total Operaciones de Capital	1.231.201,48	0,00	1.231.201,48	330.989,41	900.212,07

OBLIGACIONES DE PRESUPUESTOS CERRADOS

Sección	21	AGRICULTURA
Órgano Gestor	2104	DIRECCIÓN GENERAL DE AGRICULTURA Y GANADERÍA
Programa	713B	PRODUCCIÓN ANIMAL

(IMPORTE EN EUROS)

CÓDIGO	Capítulo/Artículo	OBLIGACIONES PTES A 1 DE ENERO	RECTIFICACIONES ANULACIONES	TOTAL OBLIGACIONES	PAGOS REALIZADOS	OBLIGACIONES PTES A 31 DE DICIEMBRE
	Total operaciones no financieras	32.494.588,60	0,00	32.494.588,60	22.319.276,43	10.175.312,17
	Total Programa	32.494.588,60	0,00	32.494.588,60	22.319.276,43	10.175.312,17

OBLIGACIONES DE PRESUPUESTOS CERRADOS

Sección	21	AGRICULTURA
Órgano Gestor	2104	DIRECCIÓN GENERAL DE AGRICULTURA Y GANADERÍA
Programa	718A	POLÍTICA AGRARIA COMUNITARIA

(IMPORTE EN EUROS)

CÓDIGO	Capítulo/Artículo	OBLIGACIONES PTES A 1 DE ENERO	RECTIFICACIONES ANULACIONES	TOTAL OBLIGACIONES	PAGOS REALIZADOS	OBLIGACIONES PTES A 31 DE DICIEMBRE
2	GASTOS EN BIENES CORRIENTES Y SERVICIOS	707.567,85	0,00	707.567,85	707.567,85	0,00
22	MATERIALES, SUMINISTROS Y OTROS	707.567,85	0,00	707.567,85	707.567,85	0,00
4	TRANSFERENCIAS CORRIENTES	249.750,91	0,00	249.750,91	199.664,82	50.086,09
42	A EMPRESAS PÚBLICAS DE LA JUNTA Y OTROS ENTES PÚBLICOS	154.769,80	0,00	154.769,80	154.769,80	0,00
47	A EMPRESAS PRIVADAS	52.282,96	0,00	52.282,96	2.196,87	50.086,09
48	A FAMILIAS E INSTITUCIONES SIN FIN DE LUCRO	42.698,15	0,00	42.698,15	42.698,15	0,00
	Total Operaciones Corrientes	957.318,76	0,00	957.318,76	907.232,67	50.086,09
6	INVERSIONES REALES	127.600,00	0,00	127.600,00	127.600,00	0,00
60	PROYECTOS DE INVERSIÓN NUEVA	127.600,00	0,00	127.600,00	127.600,00	0,00
	Total Operaciones de Capital	127.600,00	0,00	127.600,00	127.600,00	0,00
	Total operaciones no financieras	1.084.918,76	0,00	1.084.918,76	1.034.832,67	50.086,09
	Total Programa	1.084.918,76	0,00	1.084.918,76	1.034.832,67	50.086,09
	Total Órgano Gestor	46.383.133,89	0,00	46.383.133,89	32.383.534,52	13.999.599,37

OBLIGACIONES DE PRESUPUESTOS CERRADOS

Sección	21	AGRICULTURA
Órgano Gestor	2108	NV DIRECCIÓN GENERAL DE POLÍTICA FORESTAL
Programa	442B	ORDENACIÓN Y CONSERVACIÓN DEL MEDIO NATURAL

(IMPORTE EN EUROS)

CÓDIGO	Capítulo/Artículo	OBLIGACIONES PTES A 1 DE ENERO	RECTIFICACIONES ANULACIONES	TOTAL OBLIGACIONES	PAGOS REALIZADOS	OBLIGACIONES PTES A 31 DE DICIEMBRE
1	GASTOS DE PERSONAL	11.252,19	0,00	11.252,19	8.012,19	3.240,00
16	CUOTAS, PRESTACIONES Y GASTOS SOCIALES A CARGO DEL EMPLEADOR	11.252,19	0,00	11.252,19	8.012,19	3.240,00
2	GASTOS EN BIENES CORRIENTES Y SERVICIOS	1.116.278,52	0,00	1.116.278,52	1.057.069,75	59.208,77
21	REPARACIONES, MANTENIMIENTO Y CONSERVACIÓN	480.555,51	0,00	480.555,51	471.108,18	9.447,33
22	MATERIALES, SUMINISTROS Y OTROS	635.723,01	0,00	635.723,01	585.961,57	49.761,44
4	TRANSFERENCIAS CORRIENTES	78.640,69	0,00	78.640,69	36.037,79	42.602,90
42	A EMPRESAS PÚBLICAS DE LA JUNTA Y OTROS ENTES PÚBLICOS	36.037,79	0,00	36.037,79	36.037,79	0,00
46	A CORPORACIONES LOCALES	9.000,00	0,00	9.000,00	0,00	9.000,00
47	A EMPRESAS PRIVADAS	11.910,00	0,00	11.910,00	0,00	11.910,00
48	A FAMILIAS E INSTITUCIONES SIN FIN DE LUCRO	21.692,90	0,00	21.692,90	0,00	21.692,90
	Total Operaciones Corrientes	1.206.171,40	0,00	1.206.171,40	1.101.119,73	105.051,67
6	INVERSIONES REALES	5.011.331,05	0,00	5.011.331,05	4.943.952,38	67.378,67
60	PROYECTOS DE INVERSIÓN NUEVA	57.396,74	0,00	57.396,74	55.830,74	1.566,00
61	PROYECTOS DE INVERSIÓN DE REPOSICIÓN	4.953.934,31	0,00	4.953.934,31	4.888.121,64	65.812,67
7	TRANSFERENCIAS DE CAPITAL	73.679.306,25	0,00	73.679.306,25	56.013.520,50	17.665.785,75
72	A EMPRESAS PÚBLICAS DE LA JUNTA Y OTROS ENTES PÚBLICOS	72.348.457,02	0,00	72.348.457,02	55.348.457,02	17.000.000,00

OBLIGACIONES DE PRESUPUESTOS CERRADOS

Sección	21	AGRICULTURA
Órgano Gestor	2108	NV DIRECCIÓN GENERAL DE POLÍTICA FORESTAL
Programa	442B	ORDENACIÓN Y CONSERVACIÓN DEL MEDIO NATURAL

(IMPORTE EN EUROS)

CÓDIGO	Capítulo/Artículo	OBLIGACIONES PTES A 1 DE ENERO	RECTIFICACIONES ANULACIONES	TOTAL OBLIGACIONES	PAGOS REALIZADOS	OBLIGACIONES PTES A 31 DE DICIEMBRE
73	A LA ADMINISTRACIÓN DEL ESTADO, OO.AA., EE.PP. Y OTROS ENTES PÚBLICOS ESTATALES	17.245,56	0,00	17.245,56	17.245,56	0,00
76	A CORPORACIONES LOCALES	1.083.703,54	0,00	1.083.703,54	647.817,92	435.885,62
77	A EMPRESAS PRIVADAS	229.900,13	0,00	229.900,13	0,00	229.900,13
	Total Operaciones de Capital	78.690.637,30	0,00	78.690.637,30	60.957.472,88	17.733.164,42
	Total operaciones no financieras	79.896.808,70	0,00	79.896.808,70	62.058.592,61	17.838.216,09
	Total Programa	79.896.808,70	0,00	79.896.808,70	62.058.592,61	17.838.216,09
	Total Órgano Gestor	79.896.808,70	0,00	79.896.808,70	62.058.592,61	17.838.216,09

OBLIGACIONES DE PRESUPUESTOS CERRADOS

Sección	21	AGRICULTURA
Órgano Gestor	2109	NV DIRECCIÓN GENERAL DE MEJORA EXPLOT AGRARIAS
Programa	531A	REGADÍOS Y EXPLOTACIONES AGRARIAS

(IMPORTE EN EUROS)

CÓDIGO	Capítulo/Artículo	OBLIGACIONES PTES A 1 DE ENERO	RECTIFICACIONES ANULACIONES	TOTAL OBLIGACIONES	PAGOS REALIZADOS	OBLIGACIONES PTES A 31 DE DICIEMBRE
2	GASTOS EN BIENES CORRIENTES Y SERVICIOS	5.058,18	0,00	5.058,18	1.670,47	3.387,71
21	REPARACIONES, MANTENIMIENTO Y CONSERVACIÓN	3.880,99	0,00	3.880,99	857,75	3.023,24
22	MATERIALES, SUMINISTROS Y OTROS	1.177,19	0,00	1.177,19	812,72	364,47
4	TRANSFERENCIAS CORRIENTES	16.525,90	0,00	16.525,90	16.525,90	0,00
43	A LA ADMINISTRACIÓN DEL ESTADO, OO.AA., EE.PP. Y OTROS ENTES PÚBLICOS ESTATALES	16.525,90	0,00	16.525,90	16.525,90	0,00
	Total Operaciones Corrientes	21.584,08	0,00	21.584,08	18.196,37	3.387,71
6	INVERSIONES REALES	8.937.214,06	0,00	8.937.214,06	8.937.214,06	0,00
60	PROYECTOS DE INVERSIÓN NUEVA	3.847.776,03	0,00	3.847.776,03	3.847.776,03	0,00
61	PROYECTOS DE INVERSIÓN DE REPOSICIÓN	5.089.438,03	0,00	5.089.438,03	5.089.438,03	0,00
7	TRANSFERENCIAS DE CAPITAL	2.047.865,09	0,00	2.047.865,09	990.807,31	1.057.057,78
72	A EMPRESAS PÚBLICAS DE LA JUNTA Y OTROS ENTES PÚBLICOS	65.529,70	0,00	65.529,70	65.529,70	0,00
76	A CORPORACIONES LOCALES	912.264,27	0,00	912.264,27	912.264,27	0,00
77	A EMPRESAS PRIVADAS	1.070.071,12	0,00	1.070.071,12	13.013,34	1.057.057,78
	Total Operaciones de Capital	10.985.079,15	0,00	10.985.079,15	9.928.021,37	1.057.057,78
	Total operaciones no financieras	11.006.663,23	0,00	11.006.663,23	9.946.217,74	1.060.445,49
	Total Programa	11.006.663,23	0,00	11.006.663,23	9.946.217,74	1.060.445,49

OBLIGACIONES DE PRESUPUESTOS CERRADOS

Sección	21	AGRICULTURA
Órgano Gestor	2109	NV DIRECCIÓN GENERAL DE MEJORA EXPLOT AGRARIAS
Programa	718A	POLÍTICA AGRARIA COMUNITARIA

(IMPORTE EN EUROS)

CÓDIGO	Capítulo/Artículo	OBLIGACIONES PTES A 1 DE ENERO	RECTIFICACIONES ANULACIONES	TOTAL OBLIGACIONES	PAGOS REALIZADOS	OBLIGACIONES PTES A 31 DE DICIEMBRE
2	GASTOS EN BIENES CORRIENTES Y SERVICIOS	1.976.247,72	0,00	1.976.247,72	1.976.228,09	19,63
22	MATERIALES, SUMINISTROS Y OTROS	1.976.247,72	0,00	1.976.247,72	1.976.228,09	19,63
4	TRANSFERENCIAS CORRIENTES	2.093.022,48	0,00	2.093.022,48	62.518,84	2.030.503,64
42	A EMPRESAS PÚBLICAS DE LA JUNTA Y OTROS ENTES PÚBLICOS	1.143.217,64	0,00	1.143.217,64	0,00	1.143.217,64
43	A LA ADMINISTRACIÓN DEL ESTADO, OO.AA., EE.PP. Y OTROS ENTES PÚBLICOS ESTATALES	887.286,00	0,00	887.286,00	0,00	887.286,00
47	A EMPRESAS PRIVADAS	62.518,84	0,00	62.518,84	62.518,84	0,00
	Total Operaciones Corrientes	4.069.270,20	0,00	4.069.270,20	2.038.746,93	2.030.523,27
	Total operaciones no financieras	4.069.270,20	0,00	4.069.270,20	2.038.746,93	2.030.523,27
	Total Programa	4.069.270,20	0,00	4.069.270,20	2.038.746,93	2.030.523,27
	Total Órgano Gestor	15.075.933,43	0,00	15.075.933,43	11.984.964,67	3.090.968,76

OBLIGACIONES DE PRESUPUESTOS CERRADOS

Sección	21	AGRICULTURA
Órgano Gestor	2110	DIRECCIÓN GENERAL DE MONTES Y ESPACIOS NATURALES
Programa	442C	GESTIÓN Y PROTECCIÓN DE ESPACIOS NATURALES

(IMPORTE EN EUROS)

CÓDIGO	Capítulo/Artículo	OBLIGACIONES PTES A 1 DE ENERO	RECTIFICACIONES ANULACIONES	TOTAL OBLIGACIONES	PAGOS REALIZADOS	OBLIGACIONES PTES A 31 DE DICIEMBRE
2	GASTOS EN BIENES CORRIENTES Y SERVICIOS	1.377.384,85	0,00	1.377.384,85	1.369.214,17	8.170,68
20	ARRENDAMIENTOS Y CÁNONES	8.510,54	0,00	8.510,54	8.510,54	0,00
21	REPARACIONES, MANTENIMIENTO Y CONSERVACIÓN	503.541,91	0,00	503.541,91	503.541,91	0,00
22	MATERIALES, SUMINISTROS Y OTROS	865.332,40	0,00	865.332,40	857.161,72	8.170,68
4	TRANSFERENCIAS CORRIENTES	689.097,63	0,00	689.097,63	619.097,63	70.000,00
42	A EMPRESAS PÚBLICAS DE LA JUNTA Y OTROS ENTES PÚBLICOS	375.847,63	0,00	375.847,63	375.847,63	0,00
46	A CORPORACIONES LOCALES	70.000,00	0,00	70.000,00	0,00	70.000,00
48	A FAMILIAS E INSTITUCIONES SIN FIN DE LUCRO	243.250,00	0,00	243.250,00	243.250,00	0,00
	Total Operaciones Corrientes	2.066.482,48	0,00	2.066.482,48	1.988.311,80	78.170,68
6	INVERSIONES REALES	1.121.127,39	0,00	1.121.127,39	1.054.344,31	66.783,08
60	PROYECTOS DE INVERSIÓN NUEVA	488.682,02	0,00	488.682,02	449.579,18	39.102,84
61	PROYECTOS DE INVERSIÓN DE REPOSICIÓN	632.445,37	0,00	632.445,37	604.765,13	27.680,24
7	TRANSFERENCIAS DE CAPITAL	11.282.396,04	0,00	11.282.396,04	8.503.957,36	2.778.438,68
72	A EMPRESAS PÚBLICAS DE LA JUNTA Y OTROS ENTES PÚBLICOS	8.083.566,00	0,00	8.083.566,00	7.083.566,00	1.000.000,00
76	A CORPORACIONES LOCALES	1.798.945,63	0,00	1.798.945,63	653.906,41	1.145.039,22
77	A EMPRESAS PRIVADAS	516.035,00	0,00	516.035,00	126.756,52	389.278,48

OBLIGACIONES DE PRESUPUESTOS CERRADOS

Sección	21	AGRICULTURA
Órgano Gestor	2110	DIRECCIÓN GENERAL DE MONTES Y ESPACIOS NATURALES
Programa	442C	GESTIÓN Y PROTECCIÓN DE ESPACIOS NATURALES

(IMPORTE EN EUROS)

CÓDIGO	Capítulo/Artículo	OBLIGACIONES PTES A 1 DE ENERO	RECTIFICACIONES ANULACIONES	TOTAL OBLIGACIONES	PAGOS REALIZADOS	OBLIGACIONES PTES A 31 DE DICIEMBRE
78	A FAMILIAS E INSTITUCIONES SIN FIN DE LUCRO	883.849,41	0,00	883.849,41	639.728,43	244.120,98
	Total Operaciones de Capital	12.403.523,43	0,00	12.403.523,43	9.558.301,67	2.845.221,76
	Total operaciones no financieras	14.470.005,91	0,00	14.470.005,91	11.546.613,47	2.923.392,44
	Total Programa	14.470.005,91	0,00	14.470.005,91	11.546.613,47	2.923.392,44
	Total Órgano Gestor	14.470.005,91	0,00	14.470.005,91	11.546.613,47	2.923.392,44

OBLIGACIONES DE PRESUPUESTOS CERRADOS

Sección	21	AGRICULTURA
Órgano Gestor	2111	NV DIRECCIÓN GENERAL DE EVALUACIÓN AMBIENTAL
Programa	442F	EVALUA AMBIENTAL Y CAMBIO

(IMPORTE EN EUROS)

CÓDIGO	Capítulo/Artículo	OBLIGACIONES PTES A 1 DE ENERO	RECTIFICACIONES ANULACIONES	TOTAL OBLIGACIONES	PAGOS REALIZADOS	OBLIGACIONES PTES A 31 DE DICIEMBRE
1	GASTOS DE PERSONAL	11.200,00	0,00	11.200,00	11.200,00	0,00
16	CUOTAS, PRESTACIONES Y GASTOS SOCIALES A CARGO DEL EMPLEADOR	11.200,00	0,00	11.200,00	11.200,00	0,00
2	GASTOS EN BIENES CORRIENTES Y SERVICIOS	911.409,03	0,00	911.409,03	910.593,14	815,89
21	REPARACIONES, MANTENIMIENTO Y CONSERVACIÓN	1.830,18	0,00	1.830,18	1.830,18	0,00
22	MATERIALES, SUMINISTROS Y OTROS	909.578,85	0,00	909.578,85	908.762,96	815,89
	Total Operaciones Corrientes	922.609,03	0,00	922.609,03	921.793,14	815,89
	Total operaciones no financieras	922.609,03	0,00	922.609,03	921.793,14	815,89
	Total Programa	922.609,03	0,00	922.609,03	921.793,14	815,89
	Total Órgano Gestor	922.609,03	0,00	922.609,03	921.793,14	815,89

OBLIGACIONES DE PRESUPUESTOS CERRADOS

Sección	21	AGRICULTURA
Órgano Gestor	2112	DIRECCIÓN GENERAL DE CALIDAD E IMPACTO AMBIENTAL
Programa	442D	CALIDAD AMBIENTAL

(IMPORTE EN EUROS)

CÓDIGO	Capítulo/Artículo	OBLIGACIONES PTES A 1 DE ENERO	RECTIFICACIONES ANULACIONES	TOTAL OBLIGACIONES	PAGOS REALIZADOS	OBLIGACIONES PTES A 31 DE DICIEMBRE
2	GASTOS EN BIENES CORRIENTES Y SERVICIOS	27.403,56	0,00	27.403,56	27.314,12	89,44
22	MATERIALES, SUMINISTROS Y OTROS	27.403,56	0,00	27.403,56	27.314,12	89,44
4	TRANSFERENCIAS CORRIENTES	549.230,75	0,00	549.230,75	340.015,75	209.215,00
42	A EMPRESAS PÚBLICAS DE LA JUNTA Y OTROS ENTES PÚBLICOS	211.615,75	0,00	211.615,75	211.615,75	0,00
48	A FAMILIAS E INSTITUCIONES SIN FIN DE LUCRO	337.615,00	0,00	337.615,00	128.400,00	209.215,00
	Total Operaciones Corrientes	576.634,31	0,00	576.634,31	367.329,87	209.304,44
6	INVERSIONES REALES	8.845.912,88	0,00	8.845.912,88	8.813.507,45	32.405,43
60	PROYECTOS DE INVERSIÓN NUEVA	8.845.912,88	0,00	8.845.912,88	8.813.507,45	32.405,43
7	TRANSFERENCIAS DE CAPITAL	5.121.653,33	0,00	5.121.653,33	971.007,26	4.150.646,07
72	A EMPRESAS PÚBLICAS DE LA JUNTA Y OTROS ENTES PÚBLICOS	807.727,07	0,00	807.727,07	807.727,07	0,00
76	A CORPORACIONES LOCALES	4.313.926,26	0,00	4.313.926,26	163.280,19	4.150.646,07
	Total Operaciones de Capital	13.967.566,21	0,00	13.967.566,21	9.784.514,71	4.183.051,50
	Total operaciones no financieras	14.544.200,52	0,00	14.544.200,52	10.151.844,58	4.392.355,94
	Total Programa	14.544.200,52	0,00	14.544.200,52	10.151.844,58	4.392.355,94

OBLIGACIONES DE PRESUPUESTOS CERRADOS

Sección	21	AGRICULTURA
Órgano Gestor	2112	DIRECCIÓN GENERAL DE CALIDAD E IMPACTO AMBIENTAL
Programa	442E	PROMOCIÓN Y E. AMBIENTAL

(IMPORTE EN EUROS)

CÓDIGO	Capítulo/Artículo	OBLIGACIONES PTES A 1 DE ENERO	RECTIFICACIONES ANULACIONES	TOTAL OBLIGACIONES	PAGOS REALIZADOS	OBLIGACIONES PTES A 31 DE DICIEMBRE
2	GASTOS EN BIENES CORRIENTES Y SERVICIOS	450.112,45	0,00	450.112,45	435.314,04	14.798,41
20	ARRENDAMIENTOS Y CÁNONES	1.911,25	0,00	1.911,25	1.911,25	0,00
21	REPARACIONES, MANTENIMIENTO Y CONSERVACIÓN	19.463,45	0,00	19.463,45	19.315,95	147,50
22	MATERIALES, SUMINISTROS Y OTROS	428.737,75	0,00	428.737,75	414.086,84	14.650,91
4	TRANSFERENCIAS CORRIENTES	3.223.607,28	0,00	3.223.607,28	768.216,00	2.455.391,28
46	A CORPORACIONES LOCALES	1.608.321,85	0,00	1.608.321,85	110.937,50	1.497.384,35
48	A FAMILIAS E INSTITUCIONES SIN FIN DE LUCRO	1.615.285,43	0,00	1.615.285,43	657.278,50	958.006,93
	Total Operaciones Corrientes	3.673.719,73	0,00	3.673.719,73	1.203.530,04	2.470.189,69
6	INVERSIONES REALES	518.289,32	0,00	518.289,32	513.183,46	5.105,86
60	PROYECTOS DE INVERSIÓN NUEVA	104.776,44	0,00	104.776,44	104.776,44	0,00
61	PROYECTOS DE INVERSIÓN DE REPOSICIÓN	413.512,88	0,00	413.512,88	408.407,02	5.105,86
7	TRANSFERENCIAS DE CAPITAL	1.449.371,03	0,00	1.449.371,03	1.340.546,75	108.824,28
72	A EMPRESAS PÚBLICAS DE LA JUNTA Y OTROS ENTES PÚBLICOS	1.340.546,75	0,00	1.340.546,75	1.340.546,75	0,00
76	A CORPORACIONES LOCALES	108.824,28	0,00	108.824,28	0,00	108.824,28
	Total Operaciones de Capital	1.967.660,35	0,00	1.967.660,35	1.853.730,21	113.930,14
	Total operaciones no financieras	5.641.380,08	0,00	5.641.380,08	3.057.260,25	2.584.119,83
	Total Programa	5.641.380,08	0,00	5.641.380,08	3.057.260,25	2.584.119,83
	Total Órgano Gestor	20.185.580,60	0,00	20.185.580,60	13.209.104,83	6.976.475,77
	Total Sección	204.771.362,52	380,50-	204.770.982,02	154.415.669,31	50.355.312,71

OBLIGACIONES DE PRESUPUESTOS CERRADOS

Sección	24	CULTURA, TURISMO Y ARTESANÍA
Órgano Gestor	2402	SECRETARÍA GENERAL TÉCNICA
Programa	521B	DESARROLLO DE LA SOCIEDAD DE LA INFORMACIÓN

(IMPORTE EN EUROS)

CÓDIGO	Capítulo/Artículo	OBLIGACIONES PTES A 1 DE ENERO	RECTIFICACIONES ANULACIONES	TOTAL OBLIGACIONES	PAGOS REALIZADOS	OBLIGACIONES PTES A 31 DE DICIEMBRE
6	INVERSIONES REALES	68.769,29	0,00	68.769,29	68.769,29	0,00
60	PROYECTOS DE INVERSIÓN NUEVA	68.769,29	0,00	68.769,29	68.769,29	0,00
	Total Operaciones de Capital	68.769,29	0,00	68.769,29	68.769,29	0,00
	Total operaciones no financieras	68.769,29	0,00	68.769,29	68.769,29	0,00
	Total Programa	68.769,29	0,00	68.769,29	68.769,29	0,00
	Total Órgano Gestor	68.769,29	0,00	68.769,29	68.769,29	0,00

OBLIGACIONES DE PRESUPUESTOS CERRADOS

Sección	24	CULTURA, TURISMO Y ARTESANÍA
Órgano Gestor	2403	DIRECCION GENERAL DE PATRIMONIO CULTURAL
Programa	452A	LIBROS, ARCHIVOS Y BIBLIOTECAS

(IMPORTE EN EUROS)

CÓDIGO	Capítulo/Artículo	OBLIGACIONES PTES A 1 DE ENERO	RECTIFICACIONES ANULACIONES	TOTAL OBLIGACIONES	PAGOS REALIZADOS	OBLIGACIONES PTES A 31 DE DICIEMBRE
7	TRANSFERENCIAS DE CAPITAL	3.600,00	0,00	3.600,00	0,00	3.600,00
76	A CORPORACIONES LOCALES	3.600,00	0,00	3.600,00	0,00	3.600,00
	Total Operaciones de Capital	3.600,00	0,00	3.600,00	0,00	3.600,00
	Total operaciones no financieras	3.600,00	0,00	3.600,00	0,00	3.600,00
	Total Programa	3.600,00	0,00	3.600,00	0,00	3.600,00

OBLIGACIONES DE PRESUPUESTOS CERRADOS

Sección	24	CULTURA, TURISMO Y ARTESANÍA
Órgano Gestor	2403	DIRECCION GENERAL DE PATRIMONIO CULTURAL
Programa	458A	PATRIMONIO ARTÍSTICO Y MUSEOS

(IMPORTE EN EUROS)

CÓDIGO	Capítulo/Artículo	OBLIGACIONES PTES A 1 DE ENERO	RECTIFICACIONES ANULACIONES	TOTAL OBLIGACIONES	PAGOS REALIZADOS	OBLIGACIONES PTES A 31 DE DICIEMBRE
6	INVERSIONES REALES	53.231,64	0,00	53.231,64	53.231,64	0,00
61	PROYECTOS DE INVERSIÓN DE REPOSICIÓN	53.231,64	0,00	53.231,64	53.231,64	0,00
7	TRANSFERENCIAS DE CAPITAL	53.365,75	0,00	53.365,75	0,00	53.365,75
76	A CORPORACIONES LOCALES	53.365,75	0,00	53.365,75	0,00	53.365,75
	Total Operaciones de Capital	106.597,39	0,00	106.597,39	53.231,64	53.365,75
	Total operaciones no financieras	106.597,39	0,00	106.597,39	53.231,64	53.365,75
	Total Programa	106.597,39	0,00	106.597,39	53.231,64	53.365,75
	Total Órgano Gestor	110.197,39	0,00	110.197,39	53.231,64	56.965,75

OBLIGACIONES DE PRESUPUESTOS CERRADOS

Sección	24	CULTURA, TURISMO Y ARTESANÍA
Órgano Gestor	2405	DIRECCIÓN GENERAL DE PROMOCION CULTURAL
Programa	455A	GESTIÓN CULTURAL

(IMPORTE EN EUROS)

CÓDIGO	Capítulo/Artículo	OBLIGACIONES PTES A 1 DE ENERO	RECTIFICACIONES ANULACIONES	TOTAL OBLIGACIONES	PAGOS REALIZADOS	OBLIGACIONES PTES A 31 DE DICIEMBRE
4	TRANSFERENCIAS CORRIENTES	1.070,00	0,00	1.070,00	1.070,00	0,00
46	A CORPORACIONES LOCALES	1.070,00	0,00	1.070,00	1.070,00	0,00
	Total Operaciones Corrientes	1.070,00	0,00	1.070,00	1.070,00	0,00
7	TRANSFERENCIAS DE CAPITAL	486.624,97	0,00	486.624,97	0,00	486.624,97
76	A CORPORACIONES LOCALES	486.624,97	0,00	486.624,97	0,00	486.624,97
	Total Operaciones de Capital	486.624,97	0,00	486.624,97	0,00	486.624,97
	Total operaciones no financieras	487.694,97	0,00	487.694,97	1.070,00	486.624,97
	Total Programa	487.694,97	0,00	487.694,97	1.070,00	486.624,97
	Total Órgano Gestor	487.694,97	0,00	487.694,97	1.070,00	486.624,97

OBLIGACIONES DE PRESUPUESTOS CERRADOS

Sección	24	CULTURA, TURISMO Y ARTESANÍA
Órgano Gestor	2407	DIRECCIÓN GENERAL DE TURISMO Y ARTESANIA
Programa	751C	ORDENACIÓN Y PROMOCIÓN DEL TURISMO

(IMPORTE EN EUROS)

CÓDIGO	Capítulo/Artículo	OBLIGACIONES PTES A 1 DE ENERO	RECTIFICACIONES ANULACIONES	TOTAL OBLIGACIONES	PAGOS REALIZADOS	OBLIGACIONES PTES A 31 DE DICIEMBRE
2	GASTOS EN BIENES CORRIENTES Y SERVICIOS	13.455,62	0,00	13.455,62	13.455,62	0,00
22	MATERIALES, SUMINISTROS Y OTROS	13.455,62	0,00	13.455,62	13.455,62	0,00
	Total Operaciones Corrientes	13.455,62	0,00	13.455,62	13.455,62	0,00
	Total operaciones no financieras	13.455,62	0,00	13.455,62	13.455,62	0,00
	Total Programa	13.455,62	0,00	13.455,62	13.455,62	0,00
	Total Órgano Gestor	13.455,62	0,00	13.455,62	13.455,62	0,00
	Total Sección	680.117,27	0,00	680.117,27	136.526,55	543.590,72

OBLIGACIONES DE PRESUPUESTOS CERRADOS

Sección	27	SANIDAD Y ASUNTOS SOCIALES
Órgano Gestor	2702	SECRETARÍA GENERAL
Programa	311A	DIRECCIÓN Y SERVICIOS GENERALES DE SANIDAD Y ASUNTOS SOCIALES

(IMPORTE EN EUROS)

CÓDIGO	Capítulo/Artículo	OBLIGACIONES PTES A 1 DE ENERO	RECTIFICACIONES ANULACIONES	TOTAL OBLIGACIONES	PAGOS REALIZADOS	OBLIGACIONES PTES A 31 DE DICIEMBRE
1	GASTOS DE PERSONAL	100.874,38	0,00	100.874,38	100.809,38	65,00
16	CUOTAS, PRESTACIONES Y GASTOS SOCIALES A CARGO DEL EMPLEADOR	100.874,38	0,00	100.874,38	100.809,38	65,00
2	GASTOS EN BIENES CORRIENTES Y SERVICIOS	10.753.682,05	0,00	10.753.682,05	9.836.445,83	917.236,22
20	ARRENDAMIENTOS Y CÁNONES	957.644,65	0,00	957.644,65	408.344,48	549.300,17
21	REPARACIONES, MANTENIMIENTO Y CONSERVACIÓN	490.415,79	0,00	490.415,79	455.495,47	34.920,32
22	MATERIALES, SUMINISTROS Y OTROS	9.248.046,32	0,00	9.248.046,32	8.915.030,59	333.015,73
23	INDEMNIZACIONES POR RAZÓN DE SERVICIO	57.575,29	0,00	57.575,29	57.575,29	0,00
	Total Operaciones Corrientes	10.854.556,43	0,00	10.854.556,43	9.937.255,21	917.301,22
6	INVERSIONES REALES	13.407.713,93	0,00	13.407.713,93	12.684.904,75	722.809,18
60	PROYECTOS DE INVERSIÓN NUEVA	13.305.642,73	0,00	13.305.642,73	12.586.045,27	719.597,46
61	PROYECTOS DE INVERSIÓN DE REPOSICIÓN	102.071,20	0,00	102.071,20	98.859,48	3.211,72
	Total Operaciones de Capital	13.407.713,93	0,00	13.407.713,93	12.684.904,75	722.809,18
	Total operaciones no financieras	24.262.270,36	0,00	24.262.270,36	22.622.159,96	1.640.110,40
	Total Programa	24.262.270,36	0,00	24.262.270,36	22.622.159,96	1.640.110,40

OBLIGACIONES DE PRESUPUESTOS CERRADOS

Sección	27	SANIDAD Y ASUNTOS SOCIALES
Órgano Gestor	2702	SECRETARÍA GENERAL
Programa	521B	DESARROLLO DE LA SOCIEDAD DE LA INFORMACIÓN

(IMPORTE EN EUROS)

CÓDIGO	Capítulo/Artículo	OBLIGACIONES PTES A 1 DE ENERO	RECTIFICACIONES ANULACIONES	TOTAL OBLIGACIONES	PAGOS REALIZADOS	OBLIGACIONES PTES A 31 DE DICIEMBRE
6	INVERSIONES REALES	1.467.007,79	0,00	1.467.007,79	1.467.007,79	0,00
60	PROYECTOS DE INVERSIÓN NUEVA	1.433.126,68	0,00	1.433.126,68	1.433.126,68	0,00
61	PROYECTOS DE INVERSIÓN DE REPOSICIÓN	33.881,11	0,00	33.881,11	33.881,11	0,00
	Total Operaciones de Capital	1.467.007,79	0,00	1.467.007,79	1.467.007,79	0,00
	Total operaciones no financieras	1.467.007,79	0,00	1.467.007,79	1.467.007,79	0,00
	Total Programa	1.467.007,79	0,00	1.467.007,79	1.467.007,79	0,00
	Total Órgano Gestor	25.729.278,15	0,00	25.729.278,15	24.089.167,75	1.640.110,40

OBLIGACIONES DE PRESUPUESTOS CERRADOS

Sección	27	SANIDAD Y ASUNTOS SOCIALES
Órgano Gestor	2704	DIRECCIÓN GENERAL DE MAYORES, PERSONAS CON DISCAPACIDAD Y DEPENDIENTES
Programa	313C	ATENCIÓN A LAS PERSONAS CON DISCAPACIDAD

(IMPORTE EN EUROS)

CÓDIGO	Capítulo/Artículo	OBLIGACIONES PTES A 1 DE ENERO	RECTIFICACIONES ANULACIONES	TOTAL OBLIGACIONES	PAGOS REALIZADOS	OBLIGACIONES PTES A 31 DE DICIEMBRE
2	GASTOS EN BIENES CORRIENTES Y SERVICIOS	16.851.243,35	0,00	16.851.243,35	15.674.469,92	1.176.773,43
20	ARRENDAMIENTOS Y CÁNONES	852.352,44	0,00	852.352,44	750.122,88	102.229,56
21	REPARACIONES, MANTENIMIENTO Y CONSERVACIÓN	281.328,76	0,00	281.328,76	257.132,31	24.196,45
22	MATERIALES, SUMINISTROS Y OTROS	10.633.457,56	0,00	10.633.457,56	10.434.246,14	199.211,42
23	INDEMNIZACIONES POR RAZÓN DE SERVICIO	2.998,20	0,00	2.998,20	2.998,20	0,00
24	PRESTACIÓN DE SERVICIOS SOCIALES CON MEDIOS AJENOS	5.081.106,39	0,00	5.081.106,39	4.229.970,39	851.136,00
4	TRANSFERENCIAS CORRIENTES	21.458.107,51	0,00	21.458.107,51	17.056.675,50	4.401.432,01
42	A EMPRESAS PÚBLICAS DE LA JUNTA Y OTROS ENTES PÚBLICOS	149.595,90	0,00	149.595,90	149.595,90	0,00
46	A CORPORACIONES LOCALES	8.866.360,23	0,00	8.866.360,23	4.464.928,22	4.401.432,01
48	A FAMILIAS E INSTITUCIONES SIN FIN DE LUCRO	12.442.151,38	0,00	12.442.151,38	12.442.151,38	0,00
	Total Operaciones Corrientes	38.309.350,86	0,00	38.309.350,86	32.731.145,42	5.578.205,44
6	INVERSIONES REALES	1.109.281,32	0,00	1.109.281,32	1.091.814,07	17.467,25
60	PROYECTOS DE INVERSIÓN NUEVA	885.003,40	0,00	885.003,40	870.993,55	14.009,85
61	PROYECTOS DE INVERSIÓN DE REPOSICIÓN	224.277,92	0,00	224.277,92	220.820,52	3.457,40
7	TRANSFERENCIAS DE CAPITAL	6.995.707,47	0,00	6.995.707,47	1.406.911,69	5.588.795,78
72	A EMPRESAS PÚBLICAS DE LA JUNTA Y OTROS ENTES PÚBLICOS	570.228,86	0,00	570.228,86	570.228,86	0,00

OBLIGACIONES DE PRESUPUESTOS CERRADOS

Sección	27	SANIDAD Y ASUNTOS SOCIALES
Órgano Gestor	2704	DIRECCIÓN GENERAL DE MAYORES, PERSONAS CON DISCAPACIDAD Y DEPENDIENTES
Programa	313C	ATENCIÓN A LAS PERSONAS CON DISCAPACIDAD

(IMPORTE EN EUROS)

CÓDIGO	Capítulo/Artículo	OBLIGACIONES PTES A 1 DE ENERO	RECTIFICACIONES ANULACIONES	TOTAL OBLIGACIONES	PAGOS REALIZADOS	OBLIGACIONES PTES A 31 DE DICIEMBRE
76	A CORPORACIONES LOCALES	1.702.820,78	0,00	1.702.820,78	45.492,83	1.657.327,95
78	A FAMILIAS E INSTITUCIONES SIN FIN DE LUCRO	4.722.657,83	0,00	4.722.657,83	791.190,00	3.931.467,83
	Total Operaciones de Capital	8.104.988,79	0,00	8.104.988,79	2.498.725,76	5.606.263,03
	Total operaciones no financieras	46.414.339,65	0,00	46.414.339,65	35.229.871,18	11.184.468,47
	Total Programa	46.414.339,65	0,00	46.414.339,65	35.229.871,18	11.184.468,47

OBLIGACIONES DE PRESUPUESTOS CERRADOS

Sección	27	SANIDAD Y ASUNTOS SOCIALES
Órgano Gestor	2704	DIRECCIÓN GENERAL DE MAYORES, PERSONAS CON DISCAPACIDAD Y DEPENDIENTES
Programa	313D	ATENCIÓN A LAS PERSONAS MAYORES

(IMPORTE EN EUROS)

CÓDIGO	Capítulo/Artículo	OBLIGACIONES PTES A 1 DE ENERO	RECTIFICACIONES ANULACIONES	TOTAL OBLIGACIONES	PAGOS REALIZADOS	OBLIGACIONES PTES A 31 DE DICIEMBRE
2	GASTOS EN BIENES CORRIENTES Y SERVICIOS	148.359.528,27	0,00	148.359.528,27	145.718.440,92	2.641.087,35
20	ARRENDAMIENTOS Y CÁNONES	7.526,40	0,00	7.526,40	7.526,40	0,00
21	REPARACIONES, MANTENIMIENTO Y CONSERVACIÓN	1.182.481,77	0,00	1.182.481,77	1.136.902,39	45.579,38
22	MATERIALES, SUMINISTROS Y OTROS	24.971.766,40	0,00	24.971.766,40	24.153.838,59	817.927,81
23	INDEMNIZACIONES POR RAZÓN DE SERVICIO	27.559,70	0,00	27.559,70	27.559,70	0,00
24	PRESTACIÓN DE SERVICIOS SOCIALES CON MEDIOS AJENOS	122.170.194,00	0,00	122.170.194,00	120.392.613,84	1.777.580,16
4	TRANSFERENCIAS CORRIENTES	39.923.509,61	0,02-	39.923.509,59	20.818.464,02	19.105.045,57
42	A EMPRESAS PÚBLICAS DE LA JUNTA Y OTROS ENTES PÚBLICOS	142.000,00	0,00	142.000,00	142.000,00	0,00
46	A CORPORACIONES LOCALES	26.729.233,26	0,02-	26.729.233,24	9.094.179,13	17.635.054,11
48	A FAMILIAS E INSTITUCIONES SIN FIN DE LUCRO	13.052.276,35	0,00	13.052.276,35	11.582.284,89	1.469.991,46
	Total Operaciones Corrientes	188.283.037,88	0,02-	188.283.037,86	166.536.904,94	21.746.132,92
6	INVERSIONES REALES	7.742.933,08	0,00	7.742.933,08	7.302.943,35	439.989,73
60	PROYECTOS DE INVERSIÓN NUEVA	5.685.297,51	0,00	5.685.297,51	5.634.643,40	50.654,11
61	PROYECTOS DE INVERSIÓN DE REPOSICIÓN	2.057.635,57	0,00	2.057.635,57	1.668.299,95	389.335,62
7	TRANSFERENCIAS DE CAPITAL	9.972.823,09	0,00	9.972.823,09	4.858.039,48	5.114.783,61
72	A EMPRESAS PÚBLICAS DE LA JUNTA Y OTROS ENTES PÚBLICOS	4.525.087,87	0,00	4.525.087,87	4.525.087,87	0,00

OBLIGACIONES DE PRESUPUESTOS CERRADOS

Sección	27	SANIDAD Y ASUNTOS SOCIALES
Órgano Gestor	2704	DIRECCIÓN GENERAL DE MAYORES, PERSONAS CON DISCAPACIDAD Y DEPENDIENTES
Programa	313D	ATENCIÓN A LAS PERSONAS MAYORES

(IMPORTE EN EUROS)

CÓDIGO	Capítulo/Artículo	OBLIGACIONES PTES A 1 DE ENERO	RECTIFICACIONES ANULACIONES	TOTAL OBLIGACIONES	PAGOS REALIZADOS	OBLIGACIONES PTES A 31 DE DICIEMBRE
76	A CORPORACIONES LOCALES	3.942.885,29	0,00	3.942.885,29	250.451,61	3.692.433,68
78	A FAMILIAS E INSTITUCIONES SIN FIN DE LUCRO	1.504.849,93	0,00	1.504.849,93	82.500,00	1.422.349,93
	Total Operaciones de Capital	17.715.756,17	0,00	17.715.756,17	12.160.982,83	5.554.773,34
	Total operaciones no financieras	205.998.794,05	0,02-	205.998.794,03	178.697.887,77	27.300.906,26
	Total Programa	205.998.794,05	0,02-	205.998.794,03	178.697.887,77	27.300.906,26
	Total Órgano Gestor	252.413.133,70	0,02-	252.413.133,68	213.927.758,95	38.485.374,73

OBLIGACIONES DE PRESUPUESTOS CERRADOS

Sección	27	SANIDAD Y ASUNTOS SOCIALES
Órgano Gestor	2705	NV DIRECCIÓN GENERAL DE ACCIÓN SOCIAL Y COOPERACIÓN INTERNACIONAL
Programa	313A	PROGRAMAS SOCIALES BÁSICOS

(IMPORTE EN EUROS)

CÓDIGO	Capítulo/Artículo	OBLIGACIONES PTES A 1 DE ENERO	RECTIFICACIONES ANULACIONES	TOTAL OBLIGACIONES	PAGOS REALIZADOS	OBLIGACIONES PTES A 31 DE DICIEMBRE
2	GASTOS EN BIENES CORRIENTES Y SERVICIOS	9.383.315,92	0,00	9.383.315,92	9.377.109,88	6.206,04
21	REPARACIONES, MANTENIMIENTO Y CONSERVACIÓN	21.534,53	0,00	21.534,53	17.209,36	4.325,17
22	MATERIALES, SUMINISTROS Y OTROS	9.666,89	0,00	9.666,89	7.786,02	1.880,87
23	INDEMNIZACIONES POR RAZÓN DE SERVICIO	3.816,98	0,00	3.816,98	3.816,98	0,00
24	PRESTACIÓN DE SERVICIOS SOCIALES CON MEDIOS AJENOS	9.348.297,52	0,00	9.348.297,52	9.348.297,52	0,00
4	TRANSFERENCIAS CORRIENTES	78.705.564,74	70.255,04-	78.635.309,70	29.698.473,40	48.936.836,30
46	A CORPORACIONES LOCALES	73.396.007,72	0,00	73.396.007,72	25.879.823,03	47.516.184,69
48	A FAMILIAS E INSTITUCIONES SIN FIN DE LUCRO	5.309.557,02	70.255,04-	5.239.301,98	3.818.650,37	1.420.651,61
	Total Operaciones Corrientes	88.088.880,66	70.255,04-	88.018.625,62	39.075.583,28	48.943.042,34
7	TRANSFERENCIAS DE CAPITAL	2.374.267,99	0,00	2.374.267,99	706.915,34	1.667.352,65
72	A EMPRESAS PÚBLICAS DE LA JUNTA Y OTROS ENTES PÚBLICOS	267.939,30	0,00	267.939,30	267.939,30	0,00
76	A CORPORACIONES LOCALES	1.914.727,57	0,00	1.914.727,57	287.811,04	1.626.916,53
78	A FAMILIAS E INSTITUCIONES SIN FIN DE LUCRO	191.601,12	0,00	191.601,12	151.165,00	40.436,12
	Total Operaciones de Capital	2.374.267,99	0,00	2.374.267,99	706.915,34	1.667.352,65
	Total operaciones no financieras	90.463.148,65	70.255,04-	90.392.893,61	39.782.498,62	50.610.394,99
	Total Programa	90.463.148,65	70.255,04-	90.392.893,61	39.782.498,62	50.610.394,99

OBLIGACIONES DE PRESUPUESTOS CERRADOS

Sección	27	SANIDAD Y ASUNTOS SOCIALES
Órgano Gestor	2705	NV DIRECCIÓN GENERAL DE ACCIÓN SOCIAL Y COOPERACIÓN INTERNACIONAL
Programa	313F	COOPERACIÓN AL DESARROLLO

(IMPORTE EN EUROS)

CÓDIGO	Capítulo/Artículo	OBLIGACIONES PTES A 1 DE ENERO	RECTIFICACIONES ANULACIONES	TOTAL OBLIGACIONES	PAGOS REALIZADOS	OBLIGACIONES PTES A 31 DE DICIEMBRE
2	GASTOS EN BIENES CORRIENTES Y SERVICIOS	238.205,24	0,00	238.205,24	79.735,24	158.470,00
22	MATERIALES, SUMINISTROS Y OTROS	237.665,70	0,00	237.665,70	79.195,70	158.470,00
23	INDEMNIZACIONES POR RAZÓN DE SERVICIO	539,54	0,00	539,54	539,54	0,00
4	TRANSFERENCIAS CORRIENTES	7.207.169,00	0,00	7.207.169,00	252.182,00	6.954.987,00
42	A EMPRESAS PÚBLICAS DE LA JUNTA Y OTROS ENTES PÚBLICOS	19.870,00	0,00	19.870,00	0,00	19.870,00
48	A FAMILIAS E INSTITUCIONES SIN FIN DE LUCRO	7.187.299,00	0,00	7.187.299,00	252.182,00	6.935.117,00
	Total Operaciones Corrientes	7.445.374,24	0,00	7.445.374,24	331.917,24	7.113.457,00
7	TRANSFERENCIAS DE CAPITAL	5.572.815,12	0,00	5.572.815,12	1.288,00	5.571.527,12
78	A FAMILIAS E INSTITUCIONES SIN FIN DE LUCRO	5.572.815,12	0,00	5.572.815,12	1.288,00	5.571.527,12
	Total Operaciones de Capital	5.572.815,12	0,00	5.572.815,12	1.288,00	5.571.527,12
	Total operaciones no financieras	13.018.189,36	0,00	13.018.189,36	333.205,24	12.684.984,12
	Total Programa	13.018.189,36	0,00	13.018.189,36	333.205,24	12.684.984,12
	Total Órgano Gestor	103.481.338,01	70.255,04-	103.411.082,97	40.115.703,86	63.295.379,11

OBLIGACIONES DE PRESUPUESTOS CERRADOS

Sección	27	SANIDAD Y ASUNTOS SOCIALES
Órgano Gestor	2706	DIRECCIÓN GENERAL DE SALUD PÚBLICA, DROGODEPENDENCIAS Y CONSUMO
Programa	413A	EPIDEMIOLOGÍA Y PROMOCIÓN DE LA SALUD

(IMPORTE EN EUROS)

CÓDIGO	Capítulo/Artículo	OBLIGACIONES PTES A 1 DE ENERO	RECTIFICACIONES ANULACIONES	TOTAL OBLIGACIONES	PAGOS REALIZADOS	OBLIGACIONES PTES A 31 DE DICIEMBRE
2	GASTOS EN BIENES CORRIENTES Y SERVICIOS	424.363,07	0,00	424.363,07	418.145,74	6.217,33
21	REPARACIONES, MANTENIMIENTO Y CONSERVACIÓN	2.321,88	0,00	2.321,88	2.321,88	0,00
22	MATERIALES, SUMINISTROS Y OTROS	416.853,17	0,00	416.853,17	410.635,84	6.217,33
23	INDEMNIZACIONES POR RAZÓN DE SERVICIO	5.188,02	0,00	5.188,02	5.188,02	0,00
4	TRANSFERENCIAS CORRIENTES	125.666,68	0,00	125.666,68	125.666,68	0,00
48	A FAMILIAS E INSTITUCIONES SIN FIN DE LUCRO	125.666,68	0,00	125.666,68	125.666,68	0,00
	Total Operaciones Corrientes	550.029,75	0,00	550.029,75	543.812,42	6.217,33
6	INVERSIONES REALES	17.031.860,36	0,00	17.031.860,36	16.396.851,86	635.008,50
60	PROYECTOS DE INVERSIÓN NUEVA	17.031.860,36	0,00	17.031.860,36	16.396.851,86	635.008,50
	Total Operaciones de Capital	17.031.860,36	0,00	17.031.860,36	16.396.851,86	635.008,50
	Total operaciones no financieras	17.581.890,11	0,00	17.581.890,11	16.940.664,28	641.225,83
	Total Programa	17.581.890,11	0,00	17.581.890,11	16.940.664,28	641.225,83

OBLIGACIONES DE PRESUPUESTOS CERRADOS

Sección	27	SANIDAD Y ASUNTOS SOCIALES
Órgano Gestor	2706	DIRECCIÓN GENERAL DE SALUD PÚBLICA, DROGODEPENDENCIAS Y CONSUMO
Programa	413B	SANIDAD AMBIENTAL E HIGIENE DE LOS ALIMENTOS

(IMPORTE EN EUROS)

CÓDIGO	Capítulo/Artículo	OBLIGACIONES PTES A 1 DE ENERO	RECTIFICACIONES ANULACIONES	TOTAL OBLIGACIONES	PAGOS REALIZADOS	OBLIGACIONES PTES A 31 DE DICIEMBRE
1	GASTOS DE PERSONAL	750,00	0,00	750,00	350,00	400,00
16	CUOTAS, PRESTACIONES Y GASTOS SOCIALES A CARGO DEL EMPLEADOR	750,00	0,00	750,00	350,00	400,00
2	GASTOS EN BIENES CORRIENTES Y SERVICIOS	2.279.741,69	0,00	2.279.741,69	2.213.037,96	66.703,73
20	ARRENDAMIENTOS Y CÁNONES	19.424,97	0,00	19.424,97	19.424,97	0,00
21	REPARACIONES, MANTENIMIENTO Y CONSERVACIÓN	263.797,32	0,00	263.797,32	241.791,80	22.005,52
22	MATERIALES, SUMINISTROS Y OTROS	1.961.511,32	0,00	1.961.511,32	1.916.813,11	44.698,21
23	INDEMNIZACIONES POR RAZÓN DE SERVICIO	35.008,08	0,00	35.008,08	35.008,08	0,00
4	TRANSFERENCIAS CORRIENTES	249.221,25	0,00	249.221,25	71.322,25	177.899,00
46	A CORPORACIONES LOCALES	174.196,25	0,00	174.196,25	51.297,25	122.899,00
48	A FAMILIAS E INSTITUCIONES SIN FIN DE LUCRO	75.025,00	0,00	75.025,00	20.025,00	55.000,00
	Total Operaciones Corrientes	2.529.712,94	0,00	2.529.712,94	2.284.710,21	245.002,73
6	INVERSIONES REALES	405.141,92	0,00	405.141,92	386.913,99	18.227,93
60	PROYECTOS DE INVERSIÓN NUEVA	400.053,76	0,00	400.053,76	381.825,83	18.227,93
61	PROYECTOS DE INVERSIÓN DE REPOSICIÓN	5.088,16	0,00	5.088,16	5.088,16	0,00
	Total Operaciones de Capital	405.141,92	0,00	405.141,92	386.913,99	18.227,93
	Total operaciones no financieras	2.934.854,86	0,00	2.934.854,86	2.671.624,20	263.230,66
	Total Programa	2.934.854,86	0,00	2.934.854,86	2.671.624,20	263.230,66
	Total Órgano Gestor	20.516.744,97	0,00	20.516.744,97	19.612.288,48	904.456,49

OBLIGACIONES DE PRESUPUESTOS CERRADOS

Sección	27	SANIDAD Y ASUNTOS SOCIALES
Órgano Gestor	2707	DIRECCIÓN GENERAL DE LA FAMILIA, MENORES, PROMOCIÓN SOCIAL Y VOLUNTARIADO
Programa	312A	PENSIONES Y PRESTACIONES ASISTENCIALES

(IMPORTE EN EUROS)

CÓDIGO	Capítulo/Artículo	OBLIGACIONES PTES A 1 DE ENERO	RECTIFICACIONES ANULACIONES	TOTAL OBLIGACIONES	PAGOS REALIZADOS	OBLIGACIONES PTES A 31 DE DICIEMBRE
2	GASTOS EN BIENES CORRIENTES Y SERVICIOS	53.952,09	0,00	53.952,09	50.775,20	3.176,89
22	MATERIALES, SUMINISTROS Y OTROS	53.952,09	0,00	53.952,09	50.775,20	3.176,89
4	TRANSFERENCIAS CORRIENTES	43.361.857,54	0,00	43.361.857,54	36.358.106,71	7.003.750,83
46	A CORPORACIONES LOCALES	21.940,43	0,00	21.940,43	3,32	21.937,11
47	A EMPRESAS PRIVADAS	4.953.062,28	0,00	4.953.062,28	4.930.778,63	22.283,65
48	A FAMILIAS E INSTITUCIONES SIN FIN DE LUCRO	38.386.854,83	0,00	38.386.854,83	31.427.324,76	6.959.530,07
	Total Operaciones Corrientes	43.415.809,63	0,00	43.415.809,63	36.408.881,91	7.006.927,72
7	TRANSFERENCIAS DE CAPITAL	747.984,00	0,00	747.984,00	3.000,00	744.984,00
78	A FAMILIAS E INSTITUCIONES SIN FIN DE LUCRO	747.984,00	0,00	747.984,00	3.000,00	744.984,00
	Total Operaciones de Capital	747.984,00	0,00	747.984,00	3.000,00	744.984,00
	Total operaciones no financieras	44.163.793,63	0,00	44.163.793,63	36.411.881,91	7.751.911,72
	Total Programa	44.163.793,63	0,00	44.163.793,63	36.411.881,91	7.751.911,72

OBLIGACIONES DE PRESUPUESTOS CERRADOS

Sección	27	SANIDAD Y ASUNTOS SOCIALES
Órgano Gestor	2707	DIRECCIÓN GENERAL DE LA FAMILIA, MENORES, PROMOCIÓN SOCIAL Y VOLUNTARIADO
Programa	313B	ATENCIÓN A LA INFANCIA Y A LA FAMILIA

(IMPORTE EN EUROS)

CÓDIGO	Capítulo/Artículo	OBLIGACIONES PTES A 1 DE ENERO	RECTIFICACIONES ANULACIONES	TOTAL OBLIGACIONES	PAGOS REALIZADOS	OBLIGACIONES PTES A 31 DE DICIEMBRE
2	GASTOS EN BIENES CORRIENTES Y SERVICIOS	8.151,82	0,00	8.151,82	271,37	7.880,45
22	MATERIALES, SUMINISTROS Y OTROS	7.939,86	0,00	7.939,86	59,41	7.880,45
23	INDEMNIZACIONES POR RAZÓN DE SERVICIO	211,96	0,00	211,96	211,96	0,00
4	TRANSFERENCIAS CORRIENTES	8.820.541,80	0,00	8.820.541,80	4.369.791,08	4.450.750,72
46	A CORPORACIONES LOCALES	5.187.671,00	0,00	5.187.671,00	1.208.196,28	3.979.474,72
48	A FAMILIAS E INSTITUCIONES SIN FIN DE LUCRO	3.632.870,80	0,00	3.632.870,80	3.161.594,80	471.276,00
	Total Operaciones Corrientes	8.828.693,62	0,00	8.828.693,62	4.370.062,45	4.458.631,17
7	TRANSFERENCIAS DE CAPITAL	129.282,23	0,00	129.282,23	0,00	129.282,23
76	A CORPORACIONES LOCALES	129.282,23	0,00	129.282,23	0,00	129.282,23
	Total Operaciones de Capital	129.282,23	0,00	129.282,23	0,00	129.282,23
	Total operaciones no financieras	8.957.975,85	0,00	8.957.975,85	4.370.062,45	4.587.913,40
	Total Programa	8.957.975,85	0,00	8.957.975,85	4.370.062,45	4.587.913,40

OBLIGACIONES DE PRESUPUESTOS CERRADOS

Sección	27	SANIDAD Y ASUNTOS SOCIALES
Órgano Gestor	2707	DIRECCIÓN GENERAL DE LA FAMILIA, MENORES, PROMOCIÓN SOCIAL Y VOLUNTARIADO
Programa	313E	ATENCIÓN Y TUTELA DE MENORES

(IMPORTE EN EUROS)

CÓDIGO	Capítulo/Artículo	OBLIGACIONES PTES A 1 DE ENERO	RECTIFICACIONES ANULACIONES	TOTAL OBLIGACIONES	PAGOS REALIZADOS	OBLIGACIONES PTES A 31 DE DICIEMBRE
1	GASTOS DE PERSONAL	341,73	0,00	341,73	0,00	341,73
16	CUOTAS, PRESTACIONES Y GASTOS SOCIALES A CARGO DEL EMPLEADOR	341,73	0,00	341,73	0,00	341,73
2	GASTOS EN BIENES CORRIENTES Y SERVICIOS	1.501.899,41	0,00	1.501.899,41	1.423.416,04	78.483,37
20	ARRENDAMIENTOS Y CÁNONES	10.133,64	0,00	10.133,64	10.133,64	0,00
21	REPARACIONES, MANTENIMIENTO Y CONSERVACIÓN	63.161,13	0,00	63.161,13	60.521,31	2.639,82
22	MATERIALES, SUMINISTROS Y OTROS	798.047,61	0,00	798.047,61	722.204,06	75.843,55
23	INDEMNIZACIONES POR RAZÓN DE SERVICIO	4.601,61	0,00	4.601,61	4.601,61	0,00
24	PRESTACIÓN DE SERVICIOS SOCIALES CON MEDIOS AJENOS	625.955,42	0,00	625.955,42	625.955,42	0,00
4	TRANSFERENCIAS CORRIENTES	15.436.672,43	0,00	15.436.672,43	14.404.162,59	1.032.509,84
48	A FAMILIAS E INSTITUCIONES SIN FIN DE LUCRO	15.436.672,43	0,00	15.436.672,43	14.404.162,59	1.032.509,84
	Total Operaciones Corrientes	16.938.913,57	0,00	16.938.913,57	15.827.578,63	1.111.334,94
6	INVERSIONES REALES	33.993,00	0,00	33.993,00	10.699,80	23.293,20
60	PROYECTOS DE INVERSIÓN NUEVA	6.929,58	0,00	6.929,58	6.929,58	0,00
61	PROYECTOS DE INVERSIÓN DE REPOSICIÓN	27.063,42	0,00	27.063,42	3.770,22	23.293,20
7	TRANSFERENCIAS DE CAPITAL	861.554,24	0,00	861.554,24	316.922,44	544.631,80
78	A FAMILIAS E INSTITUCIONES SIN FIN DE LUCRO	861.554,24	0,00	861.554,24	316.922,44	544.631,80

OBLIGACIONES DE PRESUPUESTOS CERRADOS

Sección	27	SANIDAD Y ASUNTOS SOCIALES
Órgano Gestor	2707	DIRECCIÓN GENERAL DE LA FAMILIA, MENORES, PROMOCIÓN SOCIAL Y VOLUNTARIADO
Programa	313E	ATENCIÓN Y TUTELA DE MENORES

(IMPORTE EN EUROS)

CÓDIGO	Capítulo/Artículo	OBLIGACIONES PTES A 1 DE ENERO	RECTIFICACIONES ANULACIONES	TOTAL OBLIGACIONES	PAGOS REALIZADOS	OBLIGACIONES PTES A 31 DE DICIEMBRE
	Total Operaciones de Capital	895.547,24	0,00	895.547,24	327.622,24	567.925,00
	Total operaciones no financieras	17.834.460,81	0,00	17.834.460,81	16.155.200,87	1.679.259,94
	Total Programa	17.834.460,81	0,00	17.834.460,81	16.155.200,87	1.679.259,94
	Total Órgano Gestor	70.956.230,29	0,00	70.956.230,29	56.937.145,23	14.019.085,06

OBLIGACIONES DE PRESUPUESTOS CERRADOS

Sección	27	SANIDAD Y ASUNTOS SOCIALES
Órgano Gestor	2709	DIRECCIÓN GENERAL DE CALIDAD, PLANIFICACIÓN, ORDENACIÓN E INSPECCIÓN
Programa	412E	PLANIFICACIÓN, ATENCIÓN A LA SALUD E INSTITUCIONES SANITARIAS

(IMPORTE EN EUROS)

CÓDIGO	Capítulo/Artículo	OBLIGACIONES PTES A 1 DE ENERO	RECTIFICACIONES ANULACIONES	TOTAL OBLIGACIONES	PAGOS REALIZADOS	OBLIGACIONES PTES A 31 DE DICIEMBRE
1	GASTOS DE PERSONAL	70.136,37	0,00	70.136,37	70.136,37	0,00
16	CUOTAS, PRESTACIONES Y GASTOS SOCIALES A CARGO DEL EMPLEADOR	70.136,37	0,00	70.136,37	70.136,37	0,00
2	GASTOS EN BIENES CORRIENTES Y SERVICIOS	834.224,97	0,00	834.224,97	794.774,56	39.450,41
21	REPARACIONES, MANTENIMIENTO Y CONSERVACIÓN	27.451,14	0,00	27.451,14	26.586,52	864,62
22	MATERIALES, SUMINISTROS Y OTROS	804.944,73	0,00	804.944,73	766.358,94	38.585,79
23	INDEMNIZACIONES POR RAZÓN DE SERVICIO	1.829,10	0,00	1.829,10	1.829,10	0,00
4	TRANSFERENCIAS CORRIENTES	1.465.563.155,88	0,00	1.465.563.155,88	1.459.139.978,66	6.423.177,22
41	A ORGANISMOS AUTÓNOMOS DE LA JUNTA	1.447.635.296,41	0,00	1.447.635.296,41	1.447.635.296,41	0,00
46	A CORPORACIONES LOCALES	756.157,50	0,00	756.157,50	126.994,25	629.163,25
48	A FAMILIAS E INSTITUCIONES SIN FIN DE LUCRO	17.171.701,97	0,00	17.171.701,97	11.377.688,00	5.794.013,97
	Total Operaciones Corrientes	1.466.467.517,22	0,00	1.466.467.517,22	1.460.004.889,59	6.462.627,63
6	INVERSIONES REALES	93.841,47	0,00	93.841,47	69.402,76	24.438,71
60	PROYECTOS DE INVERSIÓN NUEVA	54.660,81	0,00	54.660,81	54.660,81	0,00
61	PROYECTOS DE INVERSIÓN DE REPOSICIÓN	39.180,66	0,00	39.180,66	14.741,95	24.438,71
7	TRANSFERENCIAS DE CAPITAL	53.087.703,99	0,00	53.087.703,99	51.911.342,90	1.176.361,09
71	A ORGANISMOS AUTÓNOMOS DE LA JUNTA	51.520.094,49	0,00	51.520.094,49	51.520.094,49	0,00

OBLIGACIONES DE PRESUPUESTOS CERRADOS

Sección	27	SANIDAD Y ASUNTOS SOCIALES
Órgano Gestor	2709	DIRECCIÓN GENERAL DE CALIDAD, PLANIFICACIÓN, ORDENACIÓN E INSPECCIÓN
Programa	412E	PLANIFICACIÓN, ATENCIÓN A LA SALUD E INSTITUCIONES SANITARIAS

(IMPORTE EN EUROS)

CÓDIGO	Capítulo/Artículo	OBLIGACIONES PTES A 1 DE ENERO	RECTIFICACIONES ANULACIONES	TOTAL OBLIGACIONES	PAGOS REALIZADOS	OBLIGACIONES PTES A 31 DE DICIEMBRE
76	A CORPORACIONES LOCALES	416.359,51	0,00	416.359,51	39.998,39	376.361,12
78	A FAMILIAS E INSTITUCIONES SIN FIN DE LUCRO	1.151.249,99	0,00	1.151.249,99	351.250,02	799.999,97
	Total Operaciones de Capital	53.181.545,46	0,00	53.181.545,46	51.980.745,66	1.200.799,80
	Total operaciones no financieras	1.519.649.062,68	0,00	1.519.649.062,68	1.511.985.635,25	7.663.427,43
	Total Programa	1.519.649.062,68	0,00	1.519.649.062,68	1.511.985.635,25	7.663.427,43

OBLIGACIONES DE PRESUPUESTOS CERRADOS

Sección	27	SANIDAD Y ASUNTOS SOCIALES
Órgano Gestor	2709	DIRECCIÓN GENERAL DE CALIDAD, PLANIFICACIÓN, ORDENACIÓN E INSPECCIÓN
Programa	413C	INSPECCIÓN Y CALIDAD SANITARIA

(IMPORTE EN EUROS)

CÓDIGO	Capítulo/Artículo	OBLIGACIONES PTES A 1 DE ENERO	RECTIFICACIONES ANULACIONES	TOTAL OBLIGACIONES	PAGOS REALIZADOS	OBLIGACIONES PTES A 31 DE DICIEMBRE
1	GASTOS DE PERSONAL	505,00	0,00	505,00	0,00	505,00
16	CUOTAS, PRESTACIONES Y GASTOS SOCIALES A CARGO DEL EMPLEADOR	505,00	0,00	505,00	0,00	505,00
2	GASTOS EN BIENES CORRIENTES Y SERVICIOS	61.568,94	0,00	61.568,94	61.568,94	0,00
21	REPARACIONES, MANTENIMIENTO Y CONSERVACIÓN	247,72	0,00	247,72	247,72	0,00
22	MATERIALES, SUMINISTROS Y OTROS	56.880,42	0,00	56.880,42	56.880,42	0,00
23	INDEMNIZACIONES POR RAZÓN DE SERVICIO	4.440,80	0,00	4.440,80	4.440,80	0,00
	Total Operaciones Corrientes	62.073,94	0,00	62.073,94	61.568,94	505,00
	Total operaciones no financieras	62.073,94	0,00	62.073,94	61.568,94	505,00
	Total Programa	62.073,94	0,00	62.073,94	61.568,94	505,00

OBLIGACIONES DE PRESUPUESTOS CERRADOS

Sección	27	SANIDAD Y ASUNTOS SOCIALES
Órgano Gestor	2709	DIRECCIÓN GENERAL DE CALIDAD, PLANIFICACIÓN, ORDENACIÓN E INSPECCIÓN
Programa	541E	INVESTIGACIÓN SANITARIA

(IMPORTE EN EUROS)

CÓDIGO	Capítulo/Artículo	OBLIGACIONES PTES A 1 DE ENERO	RECTIFICACIONES ANULACIONES	TOTAL OBLIGACIONES	PAGOS REALIZADOS	OBLIGACIONES PTES A 31 DE DICIEMBRE
2	GASTOS EN BIENES CORRIENTES Y SERVICIOS	456.494,92	0,00	456.494,92	450.281,75	6.213,17
20	ARRENDAMIENTOS Y CÁNONES	184,32	0,00	184,32	184,32	0,00
21	REPARACIONES, MANTENIMIENTO Y CONSERVACIÓN	40.308,90	0,00	40.308,90	36.056,16	4.252,74
22	MATERIALES, SUMINISTROS Y OTROS	414.713,59	0,00	414.713,59	412.753,16	1.960,43
23	INDEMNIZACIONES POR RAZÓN DE SERVICIO	1.288,11	0,00	1.288,11	1.288,11	0,00
4	TRANSFERENCIAS CORRIENTES	3.832.464,45	0,00	3.832.464,45	3.775.470,84	56.993,61
42	A EMPRESAS PÚBLICAS DE LA JUNTA Y OTROS ENTES PÚBLICOS	141.127,50	0,00	141.127,50	140.127,50	1.000,00
48	A FAMILIAS E INSTITUCIONES SIN FIN DE LUCRO	3.691.336,95	0,00	3.691.336,95	3.635.343,34	55.993,61
	Total Operaciones Corrientes	4.288.959,37	0,00	4.288.959,37	4.225.752,59	63.206,78
6	INVERSIONES REALES	192.247,14	0,00	192.247,14	192.247,14	0,00
60	PROYECTOS DE INVERSIÓN NUEVA	122.388,24	0,00	122.388,24	122.388,24	0,00
61	PROYECTOS DE INVERSIÓN DE REPOSICIÓN	69.858,90	0,00	69.858,90	69.858,90	0,00
7	TRANSFERENCIAS DE CAPITAL	312.868,28	0,00	312.868,28	312.868,28	0,00
78	A FAMILIAS E INSTITUCIONES SIN FIN DE LUCRO	312.868,28	0,00	312.868,28	312.868,28	0,00
	Total Operaciones de Capital	505.115,42	0,00	505.115,42	505.115,42	0,00
	Total operaciones no financieras	4.794.074,79	0,00	4.794.074,79	4.730.868,01	63.206,78
	Total Programa	4.794.074,79	0,00	4.794.074,79	4.730.868,01	63.206,78
	Total Órgano Gestor	1.524.505.211,41	0,00	1.524.505.211,41	1.516.778.072,20	7.727.139,21

OBLIGACIONES DE PRESUPUESTOS CERRADOS

Sección	27	SANIDAD Y ASUNTOS SOCIALES
Órgano Gestor	2710	NV DIRECCIÓN GENERAL DE CONSUMO
Programa	443B	PROTECCIÓN, FORMACIÓN Y DEFENSA DE LOS CONSUMIDORES

(IMPORTE EN EUROS)

CÓDIGO	Capítulo/Artículo	OBLIGACIONES PTES A 1 DE ENERO	RECTIFICACIONES ANULACIONES	TOTAL OBLIGACIONES	PAGOS REALIZADOS	OBLIGACIONES PTES A 31 DE DICIEMBRE
2	GASTOS EN BIENES CORRIENTES Y SERVICIOS	246.049,00	0,00	246.049,00	232.558,76	13.490,24
22	MATERIALES, SUMINISTROS Y OTROS	244.977,56	0,00	244.977,56	231.487,32	13.490,24
23	INDEMNIZACIONES POR RAZÓN DE SERVICIO	1.071,44	0,00	1.071,44	1.071,44	0,00
4	TRANSFERENCIAS CORRIENTES	2.448.013,00	0,00	2.448.013,00	497.430,00	1.950.583,00
42	A EMPRESAS PÚBLICAS DE LA JUNTA Y OTROS ENTES PÚBLICOS	49.655,00	0,00	49.655,00	43.655,00	6.000,00
46	A CORPORACIONES LOCALES	1.531.558,00	0,00	1.531.558,00	305.775,00	1.225.783,00
48	A FAMILIAS E INSTITUCIONES SIN FIN DE LUCRO	866.800,00	0,00	866.800,00	148.000,00	718.800,00
	Total Operaciones Corrientes	2.694.062,00	0,00	2.694.062,00	729.988,76	1.964.073,24
7	TRANSFERENCIAS DE CAPITAL	73.201,08	0,00	73.201,08	6.933,17	66.267,91
76	A CORPORACIONES LOCALES	73.201,08	0,00	73.201,08	6.933,17	66.267,91
	Total Operaciones de Capital	73.201,08	0,00	73.201,08	6.933,17	66.267,91
	Total operaciones no financieras	2.767.263,08	0,00	2.767.263,08	736.921,93	2.030.341,15
	Total Programa	2.767.263,08	0,00	2.767.263,08	736.921,93	2.030.341,15
	Total Órgano Gestor	2.767.263,08	0,00	2.767.263,08	736.921,93	2.030.341,15
	Total Sección	2.000.369.199,61	70.255,06-	2.000.298.944,55	1.872.197.058,40	128.101.886,15
	Total	3.348.530.129,33	810.172,55-	3.347.719.956,78	2.743.815.366,37	603.904.590,41

OBLIGACIONES DE PRESUPUESTOS CERRADOS

(IMPORTE EN EUROS)

CÓDIGO	Capítulo/Artículo	OBLIGACIONES PTES A 1 DE ENERO	RECTIFICACIONES ANULACIONES	TOTAL OBLIGACIONES	PAGOS REALIZADOS	OBLIGACIONES PTES A 31 DE DICIEMBRE
1	GASTOS DE PERSONAL	1.796.452,75	0,00	1.796.452,75	1.788.406,02	8.046,73
12	FUNCIONARIOS (EXCEPTO DOCENTES Y DE INSTITUCIONES SANITARIAS)	734,91	0,00	734,91	734,91	0,00
16	CUOTAS, PRESTACIONES Y GASTOS SOCIALES A CARGO DEL EMPLEADOR	1.795.717,84	0,00	1.795.717,84	1.787.671,11	8.046,73
2	GASTOS EN BIENES CORRIENTES Y SERVICIOS	397.880.882,20	454,09-	397.880.428,11	373.916.864,00	23.963.564,11
20	ARRENDAMIENTOS Y CÁNONES	16.704.896,60	0,00	16.704.896,60	14.959.619,03	1.745.277,57
21	REPARACIONES, MANTENIMIENTO Y CONSERVACIÓN	16.986.253,61	0,00	16.986.253,61	16.502.118,54	484.135,07
22	MATERIALES, SUMINISTROS Y OTROS	224.759.651,56	73,59-	224.759.577,97	205.654.142,66	19.105.435,31
23	INDEMNIZACIONES POR RAZÓN DE SERVICIO	2.204.527,10	380,50-	2.204.146,60	2.204.146,60	0,00
24	PRESTACIÓN DE SERVICIOS SOCIALES CON MEDIOS AJENOS	137.225.553,33	0,00	137.225.553,33	134.596.837,17	2.628.716,16
3	GASTOS FINANCIEROS	85.165,00	0,00	85.165,00	56.640,00	28.525,00
30	DE DEUDA PÚBLICA	56.640,00	0,00	56.640,00	56.640,00	0,00
33	DE DEPÓSITOS, FIANZAS Y OTROS	28.525,00	0,00	28.525,00	0,00	28.525,00
4	TRANSFERENCIAS CORRIENTES	2.063.426.002,79	726.337,02-	2.062.699.665,77	1.837.766.741,35	224.932.924,42
41	A ORGANISMOS AUTÓNOMOS DE LA JUNTA	1.485.726.506,66	0,00	1.485.726.506,66	1.473.057.283,11	12.669.223,55
42	A EMPRESAS PÚBLICAS DE LA JUNTA Y OTROS ENTES PÚBLICOS	143.796.207,81	0,00	143.796.207,81	109.829.027,75	33.967.180,06
43	A LA ADMINISTRACIÓN DEL ESTADO, OO.AA., EE.PP. Y OTROS ENTES PÚBLICOS ESTATALES	1.273.168,30	0,00	1.273.168,30	283.545,90	989.622,40
45	A COMUNIDADES AUTÓNOMAS	4.092.079,79	0,00	4.092.079,79	0,00	4.092.079,79
46	A CORPORACIONES LOCALES	151.535.011,27	7.478,87-	151.527.532,40	50.620.108,95	100.907.423,45
47	A EMPRESAS PRIVADAS	62.263.653,28	403.379,23-	61.860.274,05	39.603.660,29	22.256.613,76

OBLIGACIONES DE PRESUPUESTOS CERRADOS

(IMPORTE EN EUROS)

CÓDIGO	Capítulo/Artículo	OBLIGACIONES PTES A 1 DE ENERO	RECTIFICACIONES ANULACIONES	TOTAL OBLIGACIONES	PAGOS REALIZADOS	OBLIGACIONES PTES A 31 DE DICIEMBRE
48	A FAMILIAS E INSTITUCIONES SIN FIN DE LUCRO	214.739.375,68	315.478,92-	214.423.896,76	164.373.115,35	50.050.781,41
	Total Operaciones Corrientes	2.463.188.502,74	726.791,11-	2.462.461.711,63	2.213.528.651,37	248.933.060,26
6	INVERSIONES REALES	313.624.983,25	0,00	313.624.983,25	296.533.501,21	17.091.482,04
60	PROYECTOS DE INVERSIÓN NUEVA	255.052.965,71	0,00	255.052.965,71	243.295.795,92	11.757.169,79
61	PROYECTOS DE INVERSIÓN DE REPOSICIÓN	58.572.017,54	0,00	58.572.017,54	53.237.705,29	5.334.312,25
7	TRANSFERENCIAS DE CAPITAL	571.088.835,01	83.381,44-	571.005.453,57	233.139.829,96	337.865.623,61
71	A ORGANISMOS AUTÓNOMOS DE LA JUNTA	78.409.284,49	0,00	78.409.284,49	61.020.094,49	17.389.190,00
72	A EMPRESAS PÚBLICAS DE LA JUNTA Y OTROS ENTES PÚBLICOS	245.293.467,51	0,00	245.293.467,51	116.357.482,14	128.935.985,37
73	A LA ADMINISTRACIÓN DEL ESTADO, OO.AA., EE.PP. Y OTROS ENTES PÚBLICOS ESTATALES	10.001.707,85	0,00	10.001.707,85	3.516.796,06	6.484.911,79
76	A CORPORACIONES LOCALES	99.342.232,63	12.180,54-	99.330.052,09	18.644.818,14	80.685.233,95
77	A EMPRESAS PRIVADAS	57.112.658,57	62.185,90-	57.050.472,67	12.866.945,44	44.183.527,23
78	A FAMILIAS E INSTITUCIONES SIN FIN DE LUCRO	80.929.483,96	9.015,00-	80.920.468,96	20.733.693,69	60.186.775,27
	Total Operaciones de Capital	884.713.818,26	83.381,44-	884.630.436,82	529.673.331,17	354.957.105,65
	Total operaciones no financieras	3.347.902.321,00	810.172,55-	3.347.092.148,45	2.743.201.982,54	603.890.165,91
8	ACTIVOS FINANCIEROS	627.808,33	0,00	627.808,33	613.383,83	14.424,50
82	CONCESIÓN DE PRÉSTAMOS	627.808,33	0,00	627.808,33	613.383,83	14.424,50
	Total Operaciones financieras	627.808,33	0,00	627.808,33	613.383,83	14.424,50
	Total	3.348.530.129,33	810.172,55-	3.347.719.956,78	2.743.815.366,37	603.904.590,41

4.4.6. COMPROMISOS DE GASTO CON CARGO A EJERCICIOS POSTERIORES

COMPROMISOS DE GASTO CON CARGO A EJERCICIOS POSTERIORES

Sección	04	CONSEJO CONSULTIVO DE CASTILLA-LA MANCHA
Órgano Gestor	0401	CONSEJO CONSULTIVO
Programa	112B	ALTO ASESORAMIENTO DE LA COMUNIDAD AUTÓNOMA

(IMPORTE EN EUROS)

CÓDIGO	Capítulo/Artículo	2013	2014	2015	2016	EJERCICIOS POSTERIORES
2	GASTOS EN BIENES CORRIENTES Y SERVICIOS	20.466,28	0,00	0,00	0,00	0,00
22	MATERIALES, SUMINISTROS Y OTROS	20.466,28	0,00	0,00	0,00	0,00
	Total Operaciones Corrientes	20.466,28	0,00	0,00	0,00	0,00
	Total operaciones no financieras	20.466,28	0,00	0,00	0,00	0,00
	Total Programa	20.466,28	0,00	0,00	0,00	0,00
	Total Órgano Gestor	20.466,28	0,00	0,00	0,00	0,00
	Total Sección	20.466,28	0,00	0,00	0,00	0,00

COMPROMISOS DE GASTO CON CARGO A EJERCICIOS POSTERIORES

Sección	06	DEUDA PÚBLICA
Órgano Gestor	0601	DEUDA PÚBLICA
Programa	011A	DEUDA PÚBLICA

(IMPORTE EN EUROS)

CÓDIGO	Capítulo/Artículo	2013	2014	2015	2016	EJERCICIOS POSTERIORES
3	GASTOS FINANCIEROS	400.078.571,98	387.388.239,36	343.175.939,62	287.427.240,79	1.124.805.829,10
30	DE DEUDA PÚBLICA	72.619.747,43	71.464.947,43	65.534.975,21	63.238.766,88	471.194.764,70
31	DE PRÉSTAMOS EN MONEDA NACIONAL	327.458.824,55	315.923.291,93	277.640.964,41	224.188.473,91	653.611.064,40
	Total Operaciones Corrientes	400.078.571,98	387.388.239,36	343.175.939,62	287.427.240,79	1.124.805.829,10
	Total operaciones no financieras	400.078.571,98	387.388.239,36	343.175.939,62	287.427.240,79	1.124.805.829,10
9	PASIVOS FINANCIEROS	464.870.356,02	718.526.519,06	1.076.443.302,71	928.735.822,86	5.095.517.129,57
90	AMORTIZACIÓN DE DEUDA	120.000.000,00	150.000.000,00	40.000.000,00	200.000.000,00	1.209.702.000,00
91	AMORTIZACIÓN DE PRÉSTAMOS EN MONEDA NACIONAL	344.870.356,02	568.526.519,06	1.036.443.302,71	728.735.822,86	3.885.815.129,57
	Total Operaciones financieras	464.870.356,02	718.526.519,06	1.076.443.302,71	928.735.822,86	5.095.517.129,57
	Total Programa	864.948.928,00	1.105.914.758,42	1.419.619.242,33	1.216.163.063,65	6.220.322.958,67
	Total Órgano Gestor	864.948.928,00	1.105.914.758,42	1.419.619.242,33	1.216.163.063,65	6.220.322.958,67
	Total Sección	864.948.928,00	1.105.914.758,42	1.419.619.242,33	1.216.163.063,65	6.220.322.958,67

COMPROMISOS DE GASTO CON CARGO A EJERCICIOS POSTERIORES

Sección	11	PRESIDENCIA DE LA JUNTA
Órgano Gestor	1103	VICECONSEJERÍA DE PRESIDENCIA Y ADMINISTRACIONES PÚBLICAS
Programa	126A	DIARIO OFICIAL

(IMPORTE EN EUROS)

CÓDIGO	Capítulo/Artículo	2013	2014	2015	2016	EJERCICIOS POSTERIORES
2	GASTOS EN BIENES CORRIENTES Y SERVICIOS	8.716,11	0,00	0,00	0,00	0,00
22	MATERIALES, SUMINISTROS Y OTROS	8.716,11	0,00	0,00	0,00	0,00
	Total Operaciones Corrientes	8.716,11	0,00	0,00	0,00	0,00
	Total operaciones no financieras	8.716,11	0,00	0,00	0,00	0,00
	Total Programa	8.716,11	0,00	0,00	0,00	0,00

COMPROMISOS DE GASTO CON CARGO A EJERCICIOS POSTERIORES

Sección	11	PRESIDENCIA DE LA JUNTA
Órgano Gestor	1103	VICECONSEJERÍA DE PRESIDENCIA Y ADMINISTRACIONES PÚBLICAS
Programa	126D	CALIDAD DE LOS SERVICIOS

(IMPORTE EN EUROS)

CÓDIGO	Capítulo/Artículo	2013	2014	2015	2016	EJERCICIOS POSTERIORES
2	GASTOS EN BIENES CORRIENTES Y SERVICIOS	19.965,00	0,00	0,00	0,00	0,00
22	MATERIALES, SUMINISTROS Y OTROS	19.965,00	0,00	0,00	0,00	0,00
	Total Operaciones Corrientes	19.965,00	0,00	0,00	0,00	0,00
	Total operaciones no financieras	19.965,00	0,00	0,00	0,00	0,00
	Total Programa	19.965,00	0,00	0,00	0,00	0,00
	Total Órgano Gestor	28.681,11	0,00	0,00	0,00	0,00

COMPROMISOS DE GASTO CON CARGO A EJERCICIOS POSTERIORES

Sección	11	PRESIDENCIA DE LA JUNTA
Órgano Gestor	1104	SECRETARÍA GENERAL DE LA PRESIDENCIA Y ADMINISTRACIONES PÚBLICAS
Programa	112A	PRESIDENCIA DE LA JUNTA DE COMUNIDADES DE CASTILLA-LA MANCHA

(IMPORTE EN EUROS)

CÓDIGO	Capítulo/Artículo	2013	2014	2015	2016	EJERCICIOS POSTERIORES
2	GASTOS EN BIENES CORRIENTES Y SERVICIOS	336.830,03	0,00	0,00	0,00	0,00
21	REPARACIONES, MANTENIMIENTO Y CONSERVACIÓN	11.565,50	0,00	0,00	0,00	0,00
22	MATERIALES, SUMINISTROS Y OTROS	325.264,53	0,00	0,00	0,00	0,00
	Total Operaciones Corrientes	336.830,03	0,00	0,00	0,00	0,00
6	INVERSIONES REALES	13.725,19	0,00	0,00	0,00	0,00
60	PROYECTOS DE INVERSIÓN NUEVA	13.725,19	0,00	0,00	0,00	0,00
7	TRANSFERENCIAS DE CAPITAL	233.999,67	369.625,84	67.311,93	67.311,93	269.247,72
72	A EMPRESAS PÚBLICAS DE LA JUNTA Y OTROS ENTES PÚBLICOS	233.999,67	369.625,84	67.311,93	67.311,93	269.247,72
	Total Operaciones de Capital	247.724,86	369.625,84	67.311,93	67.311,93	269.247,72
	Total operaciones no financieras	584.554,89	369.625,84	67.311,93	67.311,93	269.247,72
	Total Programa	584.554,89	369.625,84	67.311,93	67.311,93	269.247,72

COMPROMISOS DE GASTO CON CARGO A EJERCICIOS POSTERIORES

Sección	11	PRESIDENCIA DE LA JUNTA
Órgano Gestor	1104	SECRETARÍA GENERAL DE LA PRESIDENCIA Y ADMINISTRACIONES PÚBLICAS
Programa	121A	DIRECCIÓN Y SERVICIOS GENERALES DE PRESIDENCIA Y ADMINISTRACIONES PÚBLICAS

(IMPORTE EN EUROS)

CÓDIGO	Capítulo/Artículo	2013	2014	2015	2016	EJERCICIOS POSTERIORES
2	GASTOS EN BIENES CORRIENTES Y SERVICIOS	1.151.337,88	561.082,41	533.019,80	546.173,65	8.651.543,02
20	ARRENDAMIENTOS Y CÁNONES	413.292,09	520.249,08	533.019,80	546.173,65	8.651.543,02
21	REPARACIONES, MANTENIMIENTO Y CONSERVACIÓN	82.741,42	0,00	0,00	0,00	0,00
22	MATERIALES, SUMINISTROS Y OTROS	655.304,37	40.833,33	0,00	0,00	0,00
	Total Operaciones Corrientes	1.151.337,88	561.082,41	533.019,80	546.173,65	8.651.543,02
6	INVERSIONES REALES	1.328.159,23	140.521,17	0,00	0,00	0,00
60	PROYECTOS DE INVERSIÓN NUEVA	1.328.159,23	140.521,17	0,00	0,00	0,00
	Total Operaciones de Capital	1.328.159,23	140.521,17	0,00	0,00	0,00
	Total operaciones no financieras	2.479.497,11	701.603,58	533.019,80	546.173,65	8.651.543,02
	Total Programa	2.479.497,11	701.603,58	533.019,80	546.173,65	8.651.543,02

COMPROMISOS DE GASTO CON CARGO A EJERCICIOS POSTERIORES

Sección	11	PRESIDENCIA DE LA JUNTA
Órgano Gestor	1104	SECRETARÍA GENERAL DE LA PRESIDENCIA Y ADMINISTRACIONES PÚBLICAS
Programa	521B	DESARROLLO DE LA SOCIEDAD DE LA INFORMACIÓN

(IMPORTE EN EUROS)

CÓDIGO	Capítulo/Artículo	2013	2014	2015	2016	EJERCICIOS POSTERIORES
6	INVERSIONES REALES	157.008,09	157.008,09	0,00	0,00	0,00
60	PROYECTOS DE INVERSIÓN NUEVA	157.008,09	157.008,09	0,00	0,00	0,00
	Total Operaciones de Capital	157.008,09	157.008,09	0,00	0,00	0,00
	Total operaciones no financieras	157.008,09	157.008,09	0,00	0,00	0,00
	Total Programa	157.008,09	157.008,09	0,00	0,00	0,00
	Total Órgano Gestor	3.221.060,09	1.228.237,51	600.331,73	613.485,58	8.920.790,74

COMPROMISOS DE GASTO CON CARGO A EJERCICIOS POSTERIORES

Sección	11	PRESIDENCIA DE LA JUNTA
Órgano Gestor	1105	DIRECCIÓN GENERAL DE COORDINACIÓN Y ADMINISTRACIÓN LOCAL
Programa	121C	RELACIÓN Y COORDINACIÓN CON LAS CORPORACIONES LOCALES

(IMPORTE EN EUROS)

CÓDIGO	Capítulo/Artículo	2013	2014	2015	2016	EJERCICIOS POSTERIORES
7	TRANSFERENCIAS DE CAPITAL	9.952.165,89	0,00	0,00	0,00	0,00
76	A CORPORACIONES LOCALES	9.952.165,89	0,00	0,00	0,00	0,00
	Total Operaciones de Capital	9.952.165,89	0,00	0,00	0,00	0,00
	Total operaciones no financieras	9.952.165,89	0,00	0,00	0,00	0,00
	Total Programa	9.952.165,89	0,00	0,00	0,00	0,00
	Total Órgano Gestor	9.952.165,89	0,00	0,00	0,00	0,00

COMPROMISOS DE GASTO CON CARGO A EJERCICIOS POSTERIORES

Sección	11	PRESIDENCIA DE LA JUNTA
Órgano Gestor	1106	DIRECCIÓN GENERAL DE COMUNICACIÓN
Programa	112A	PRESIDENCIA DE LA JUNTA DE COMUNIDADES DE CASTILLA-LA MANCHA

(IMPORTE EN EUROS)

CÓDIGO	Capítulo/Artículo	2013	2014	2015	2016	EJERCICIOS POSTERIORES
2	GASTOS EN BIENES CORRIENTES Y SERVICIOS	102.929,54	0,00	0,00	0,00	0,00
22	MATERIALES, SUMINISTROS Y OTROS	102.929,54	0,00	0,00	0,00	0,00
	Total Operaciones Corrientes	102.929,54	0,00	0,00	0,00	0,00
	Total operaciones no financieras	102.929,54	0,00	0,00	0,00	0,00
	Total Programa	102.929,54	0,00	0,00	0,00	0,00
	Total Órgano Gestor	102.929,54	0,00	0,00	0,00	0,00

COMPROMISOS DE GASTO CON CARGO A EJERCICIOS POSTERIORES

Sección	11	PRESIDENCIA DE LA JUNTA
Órgano Gestor	1108	DIRECCIÓN GENERAL DE LA FUNCIÓN PÚBLICA Y JUSTICIA
Programa	121B	ADMINISTRACIÓN DE LA FUNCIÓN PÚBLICA Y JUSTICIA

(IMPORTE EN EUROS)

CÓDIGO	Capítulo/Artículo	2013	2014	2015	2016	EJERCICIOS POSTERIORES
2	GASTOS EN BIENES CORRIENTES Y SERVICIOS	39.708,51	0,00	0,00	0,00	0,00
22	MATERIALES, SUMINISTROS Y OTROS	39.708,51	0,00	0,00	0,00	0,00
	Total Operaciones Corrientes	39.708,51	0,00	0,00	0,00	0,00
	Total operaciones no financieras	39.708,51	0,00	0,00	0,00	0,00
	Total Programa	39.708,51	0,00	0,00	0,00	0,00
	Total Órgano Gestor	39.708,51	0,00	0,00	0,00	0,00

COMPROMISOS DE GASTO CON CARGO A EJERCICIOS POSTERIORES

Sección	11	PRESIDENCIA DE LA JUNTA
Órgano Gestor	1110	DIRECCIÓN GENERAL DE PROTECCIÓN CIUDADANA
Programa	221A	PROTECCIÓN CIUDADANA

(IMPORTE EN EUROS)

CÓDIGO	Capítulo/Artículo	2013	2014	2015	2016	EJERCICIOS POSTERIORES
2	GASTOS EN BIENES CORRIENTES Y SERVICIOS	887.333,65	0,00	0,00	0,00	0,00
21	REPARACIONES, MANTENIMIENTO Y CONSERVACIÓN	279.433,09	0,00	0,00	0,00	0,00
22	MATERIALES, SUMINISTROS Y OTROS	607.900,56	0,00	0,00	0,00	0,00
	Total Operaciones Corrientes	887.333,65	0,00	0,00	0,00	0,00
6	INVERSIONES REALES	6.862,61	0,00	0,00	0,00	0,00
60	PROYECTOS DE INVERSIÓN NUEVA	6.862,61	0,00	0,00	0,00	0,00
7	TRANSFERENCIAS DE CAPITAL	0,00	0,00	750.000,00	0,00	0,00
73	A LA ADMINISTRACIÓN DEL ESTADO, OO.AA., EE.PP. Y OTROS ENTES PÚBLICOS ESTATALES	0,00	0,00	750.000,00	0,00	0,00
	Total Operaciones de Capital	6.862,61	0,00	750.000,00	0,00	0,00
	Total operaciones no financieras	894.196,26	0,00	750.000,00	0,00	0,00
	Total Programa	894.196,26	0,00	750.000,00	0,00	0,00
	Total Órgano Gestor	894.196,26	0,00	750.000,00	0,00	0,00
	Total Sección	14.238.741,40	1.228.237,51	1.350.331,73	613.485,58	8.920.790,74

COMPROMISOS DE GASTO CON CARGO A EJERCICIOS POSTERIORES

Sección	15	HACIENDA
Órgano Gestor	1502	SECRETARÍA GENERAL
Programa	521B	DESARROLLO DE LA SOCIEDAD DE LA INFORMACIÓN

(IMPORTE EN EUROS)

CÓDIGO	Capítulo/Artículo	2013	2014	2015	2016	EJERCICIOS POSTERIORES
6	INVERSIONES REALES	77.753,69	77.753,69	0,00	0,00	0,00
60	PROYECTOS DE INVERSIÓN NUEVA	77.753,69	77.753,69	0,00	0,00	0,00
	Total Operaciones de Capital	77.753,69	77.753,69	0,00	0,00	0,00
	Total operaciones no financieras	77.753,69	77.753,69	0,00	0,00	0,00
	Total Programa	77.753,69	77.753,69	0,00	0,00	0,00

COMPROMISOS DE GASTO CON CARGO A EJERCICIOS POSTERIORES

Sección	15	HACIENDA
Órgano Gestor	1502	SECRETARÍA GENERAL
Programa	611A	DIRECCIÓN Y SERVICIOS GENERALES DE HACIENDA

(IMPORTE EN EUROS)

CÓDIGO	Capítulo/Artículo	2013	2014	2015	2016	EJERCICIOS POSTERIORES
2	GASTOS EN BIENES CORRIENTES Y SERVICIOS	540.139,30	74.166,67	15.000,00	0,00	0,00
21	REPARACIONES, MANTENIMIENTO Y CONSERVACIÓN	4.281,55	0,00	0,00	0,00	0,00
22	MATERIALES, SUMINISTROS Y OTROS	535.857,75	74.166,67	15.000,00	0,00	0,00
	Total Operaciones Corrientes	540.139,30	74.166,67	15.000,00	0,00	0,00
6	INVERSIONES REALES	62.991,42	0,00	0,00	0,00	0,00
60	PROYECTOS DE INVERSIÓN NUEVA	41.175,58	0,00	0,00	0,00	0,00
61	PROYECTOS DE INVERSIÓN DE REPOSICIÓN	21.815,84	0,00	0,00	0,00	0,00
	Total Operaciones de Capital	62.991,42	0,00	0,00	0,00	0,00
	Total operaciones no financieras	603.130,72	74.166,67	15.000,00	0,00	0,00
	Total Programa	603.130,72	74.166,67	15.000,00	0,00	0,00

COMPROMISOS DE GASTO CON CARGO A EJERCICIOS POSTERIORES

Sección	15	HACIENDA
Órgano Gestor	1502	SECRETARÍA GENERAL
Programa	612D	ADMINISTRACIÓN DEL PATRIMONIO

(IMPORTE EN EUROS)

CÓDIGO	Capítulo/Artículo	2013	2014	2015	2016	EJERCICIOS POSTERIORES
2	GASTOS EN BIENES CORRIENTES Y SERVICIOS	366.364,76	0,00	0,00	0,00	0,00
22	MATERIALES, SUMINISTROS Y OTROS	366.364,76	0,00	0,00	0,00	0,00
	Total Operaciones Corrientes	366.364,76	0,00	0,00	0,00	0,00
	Total operaciones no financieras	366.364,76	0,00	0,00	0,00	0,00
	Total Programa	366.364,76	0,00	0,00	0,00	0,00
	Total Órgano Gestor	1.047.249,17	151.920,36	15.000,00	0,00	0,00

COMPROMISOS DE GASTO CON CARGO A EJERCICIOS POSTERIORES

Sección	15	HACIENDA
Órgano Gestor	1505	INTERVENCIÓN GENERAL
Programa	612C	CONTROL INTERNO Y CONTABILIDAD PÚBLICA

(IMPORTE EN EUROS)

CÓDIGO	Capítulo/Artículo	2013	2014	2015	2016	EJERCICIOS POSTERIORES
2	GASTOS EN BIENES CORRIENTES Y SERVICIOS	88.350,93	88.350,93	0,00	0,00	0,00
22	MATERIALES, SUMINISTROS Y OTROS	88.350,93	88.350,93	0,00	0,00	0,00
	Total Operaciones Corrientes	88.350,93	88.350,93	0,00	0,00	0,00
	Total operaciones no financieras	88.350,93	88.350,93	0,00	0,00	0,00
	Total Programa	88.350,93	88.350,93	0,00	0,00	0,00
	Total Órgano Gestor	88.350,93	88.350,93	0,00	0,00	0,00

COMPROMISOS DE GASTO CON CARGO A EJERCICIOS POSTERIORES

Sección	15	HACIENDA
Órgano Gestor	1507	DIRECCIÓN GENERAL DE POLÍTICA FINANCIERA
Programa	631A	GESTIÓN FINANCIERA

(IMPORTE EN EUROS)

CÓDIGO	Capítulo/Artículo	2013	2014	2015	2016	EJERCICIOS POSTERIORES
2	GASTOS EN BIENES CORRIENTES Y SERVICIOS	15.894,07	0,00	0,00	0,00	0,00
22	MATERIALES, SUMINISTROS Y OTROS	15.894,07	0,00	0,00	0,00	0,00
	Total Operaciones Corrientes	15.894,07	0,00	0,00	0,00	0,00
7	TRANSFERENCIAS DE CAPITAL	1.688.375,00	1.880.139,49	2.093.684,46	2.331.483,72	16.284.692,33
72	A EMPRESAS PÚBLICAS DE LA JUNTA Y OTROS ENTES PÚBLICOS	1.688.375,00	1.880.139,49	2.093.684,46	2.331.483,72	16.284.692,33
	Total Operaciones de Capital	1.688.375,00	1.880.139,49	2.093.684,46	2.331.483,72	16.284.692,33
	Total operaciones no financieras	1.704.269,07	1.880.139,49	2.093.684,46	2.331.483,72	16.284.692,33
	Total Programa	1.704.269,07	1.880.139,49	2.093.684,46	2.331.483,72	16.284.692,33
	Total Órgano Gestor	1.704.269,07	1.880.139,49	2.093.684,46	2.331.483,72	16.284.692,33
	Total Sección	2.839.869,17	2.120.410,78	2.108.684,46	2.331.483,72	16.284.692,33

COMPROMISOS DE GASTO CON CARGO A EJERCICIOS POSTERIORES

Sección	17	FOMENTO
Órgano Gestor	1702	SECRETARÍA GENERAL
Programa	511A	DIRECCIÓN Y SERVICIOS GENERALES DE FOMENTO

(IMPORTE EN EUROS)

CÓDIGO	Capítulo/Artículo	2013	2014	2015	2016	EJERCICIOS POSTERIORES
2	GASTOS EN BIENES CORRIENTES Y SERVICIOS	984.161,80	46.592,95	0,00	0,00	0,00
21	REPARACIONES, MANTENIMIENTO Y CONSERVACIÓN	88.318,69	5.009,62	0,00	0,00	0,00
22	MATERIALES, SUMINISTROS Y OTROS	895.843,11	41.583,33	0,00	0,00	0,00
	Total Operaciones Corrientes	984.161,80	46.592,95	0,00	0,00	0,00
6	INVERSIONES REALES	41.175,58	0,00	0,00	0,00	0,00
60	PROYECTOS DE INVERSIÓN NUEVA	41.175,58	0,00	0,00	0,00	0,00
7	TRANSFERENCIAS DE CAPITAL	0,00	407.478,00	407.478,00	407.478,00	0,00
72	A EMPRESAS PÚBLICAS DE LA JUNTA Y OTROS ENTES PÚBLICOS	0,00	407.478,00	407.478,00	407.478,00	0,00
	Total Operaciones de Capital	41.175,58	407.478,00	407.478,00	407.478,00	0,00
	Total operaciones no financieras	1.025.337,38	454.070,95	407.478,00	407.478,00	0,00
	Total Programa	1.025.337,38	454.070,95	407.478,00	407.478,00	0,00

COMPROMISOS DE GASTO CON CARGO A EJERCICIOS POSTERIORES

Sección	17	FOMENTO
Órgano Gestor	1702	SECRETARÍA GENERAL
Programa	541I	INVESTIGACIÓN CARTOGRÁFICA

(IMPORTE EN EUROS)

CÓDIGO	Capítulo/Artículo	2013	2014	2015	2016	EJERCICIOS POSTERIORES
6	INVERSIONES REALES	12.780,67	32.090,53	32.090,52	0,00	0,00
60	PROYECTOS DE INVERSIÓN NUEVA	12.780,67	32.090,53	32.090,52	0,00	0,00
	Total Operaciones de Capital	12.780,67	32.090,53	32.090,52	0,00	0,00
	Total operaciones no financieras	12.780,67	32.090,53	32.090,52	0,00	0,00
	Total Programa	12.780,67	32.090,53	32.090,52	0,00	0,00
	Total Órgano Gestor	1.038.118,05	486.161,48	439.568,52	407.478,00	0,00

COMPROMISOS DE GASTO CON CARGO A EJERCICIOS POSTERIORES

Sección	17	FOMENTO
Órgano Gestor	1703	DIRECCIÓN GENERAL DE CARRETERAS
Programa	513A	CREACIÓN DE INFRAESTRUCTURAS DE CARRETERAS

(IMPORTE EN EUROS)

CÓDIGO	Capítulo/Artículo	2013	2014	2015	2016	EJERCICIOS POSTERIORES
6	INVERSIONES REALES	3.953.763,14	81.328,41	0,00	0,00	0,00
60	PROYECTOS DE INVERSIÓN NUEVA	3.953.763,14	81.328,41	0,00	0,00	0,00
7	TRANSFERENCIAS DE CAPITAL	78.244.257,51	91.947.568,40	91.947.568,40	91.947.568,40	629.855.192,64
72	A EMPRESAS PÚBLICAS DE LA JUNTA Y OTROS ENTES PÚBLICOS	78.244.257,51	91.947.568,40	91.947.568,40	91.947.568,40	629.855.192,64
	Total Operaciones de Capital	82.198.020,65	92.028.896,81	91.947.568,40	91.947.568,40	629.855.192,64
	Total operaciones no financieras	82.198.020,65	92.028.896,81	91.947.568,40	91.947.568,40	629.855.192,64
	Total Programa	82.198.020,65	92.028.896,81	91.947.568,40	91.947.568,40	629.855.192,64

COMPROMISOS DE GASTO CON CARGO A EJERCICIOS POSTERIORES

Sección	17	FOMENTO
Órgano Gestor	1703	DIRECCIÓN GENERAL DE CARRETERAS
Programa	513B	CONSERVACIÓN Y EXPLOTACIÓN DE CARRETERAS

(IMPORTE EN EUROS)

CÓDIGO	Capítulo/Artículo	2013	2014	2015	2016	EJERCICIOS POSTERIORES
6	INVERSIONES REALES	7.985.820,54	0,00	0,00	0,00	0,00
60	PROYECTOS DE INVERSIÓN NUEVA	211.673,09	0,00	0,00	0,00	0,00
61	PROYECTOS DE INVERSIÓN DE REPOSICIÓN	7.774.147,45	0,00	0,00	0,00	0,00
7	TRANSFERENCIAS DE CAPITAL	13.082.090,12	13.082.090,12	13.082.090,12	13.082.090,12	170.067.171,56
72	A EMPRESAS PÚBLICAS DE LA JUNTA Y OTROS ENTES PÚBLICOS	13.082.090,12	13.082.090,12	13.082.090,12	13.082.090,12	170.067.171,56
	Total Operaciones de Capital	21.067.910,66	13.082.090,12	13.082.090,12	13.082.090,12	170.067.171,56
	Total operaciones no financieras	21.067.910,66	13.082.090,12	13.082.090,12	13.082.090,12	170.067.171,56
	Total Programa	21.067.910,66	13.082.090,12	13.082.090,12	13.082.090,12	170.067.171,56
	Total Órgano Gestor	103.265.931,31	105.110.986,93	105.029.658,52	105.029.658,52	799.922.364,20

COMPROMISOS DE GASTO CON CARGO A EJERCICIOS POSTERIORES

Sección	17	FOMENTO
Órgano Gestor	1704	VICECONSEJERÍA
Programa	513C	ORDENACIÓN E INSPECCIÓN DEL TRANSPORTE

(IMPORTE EN EUROS)

CÓDIGO	Capítulo/Artículo	2013	2014	2015	2016	EJERCICIOS POSTERIORES
2	GASTOS EN BIENES CORRIENTES Y SERVICIOS	95.010,00	0,00	0,00	0,00	0,00
22	MATERIALES, SUMINISTROS Y OTROS	95.010,00	0,00	0,00	0,00	0,00
4	TRANSFERENCIAS CORRIENTES	1.719.625,12	1.514.000,12	859.156,72	644.367,53	0,00
47	A EMPRESAS PRIVADAS	1.719.625,12	1.514.000,12	859.156,72	644.367,53	0,00
	Total Operaciones Corrientes	1.814.635,12	1.514.000,12	859.156,72	644.367,53	0,00
6	INVERSIONES REALES	500.000,00	0,00	0,00	0,00	0,00
60	PROYECTOS DE INVERSIÓN NUEVA	500.000,00	0,00	0,00	0,00	0,00
	Total Operaciones de Capital	500.000,00	0,00	0,00	0,00	0,00
	Total operaciones no financieras	2.314.635,12	1.514.000,12	859.156,72	644.367,53	0,00
	Total Programa	2.314.635,12	1.514.000,12	859.156,72	644.367,53	0,00
	Total Órgano Gestor	2.314.635,12	1.514.000,12	859.156,72	644.367,53	0,00

COMPROMISOS DE GASTO CON CARGO A EJERCICIOS POSTERIORES

Sección	17	FOMENTO
Órgano Gestor	1706	DIRECCIÓN GENERAL DE VIVIENDA, URBANISMO Y PLANIFICACIÓN TERRITORIAL
Programa	431A	PROMOCIÓN DE LA VIVIENDA

(IMPORTE EN EUROS)

CÓDIGO	Capítulo/Artículo	2013	2014	2015	2016	EJERCICIOS POSTERIORES
2	GASTOS EN BIENES CORRIENTES Y SERVICIOS	1.333.894,95	666.947,47	0,00	0,00	0,00
22	MATERIALES, SUMINISTROS Y OTROS	1.333.894,95	666.947,47	0,00	0,00	0,00
4	TRANSFERENCIAS CORRIENTES	423.738,35	185.949,79	0,00	0,00	0,00
48	A FAMILIAS E INSTITUCIONES SIN FIN DE LUCRO	423.738,35	185.949,79	0,00	0,00	0,00
	Total Operaciones Corrientes	1.757.633,30	852.897,26	0,00	0,00	0,00
7	TRANSFERENCIAS DE CAPITAL	24.978.374,72	24.023.122,71	10.816.937,52	8.695.217,98	9.096.267,07
72	A EMPRESAS PÚBLICAS DE LA JUNTA Y OTROS ENTES PÚBLICOS	12.115.238,67	12.261.420,68	10.816.937,52	8.695.217,98	9.096.267,07
76	A CORPORACIONES LOCALES	752.319,88	300.942,41	0,00	0,00	0,00
78	A FAMILIAS E INSTITUCIONES SIN FIN DE LUCRO	12.110.816,17	11.460.759,62	0,00	0,00	0,00
	Total Operaciones de Capital	24.978.374,72	24.023.122,71	10.816.937,52	8.695.217,98	9.096.267,07
	Total operaciones no financieras	26.736.008,02	24.876.019,97	10.816.937,52	8.695.217,98	9.096.267,07
	Total Programa	26.736.008,02	24.876.019,97	10.816.937,52	8.695.217,98	9.096.267,07

COMPROMISOS DE GASTO CON CARGO A EJERCICIOS POSTERIORES

Sección	17	FOMENTO
Órgano Gestor	1706	DIRECCIÓN GENERAL DE VIVIENDA, URBANISMO Y PLANIFICACIÓN TERRITORIAL
Programa	432A	GESTIÓN DEL URBANISMO

(IMPORTE EN EUROS)

CÓDIGO	Capítulo/Artículo	2013	2014	2015	2016	EJERCICIOS POSTERIORES
7	TRANSFERENCIAS DE CAPITAL	4.737.673,62	9.846.820,80	2.711.866,04	1.944.051,37	4.150.517,74
72	A EMPRESAS PÚBLICAS DE LA JUNTA Y OTROS ENTES PÚBLICOS	1.245.901,63	1.944.051,37	1.944.051,37	1.944.051,37	4.150.517,74
76	A CORPORACIONES LOCALES	3.491.771,99	7.902.769,43	767.814,67	0,00	0,00
	Total Operaciones de Capital	4.737.673,62	9.846.820,80	2.711.866,04	1.944.051,37	4.150.517,74
	Total operaciones no financieras	4.737.673,62	9.846.820,80	2.711.866,04	1.944.051,37	4.150.517,74
	Total Programa	4.737.673,62	9.846.820,80	2.711.866,04	1.944.051,37	4.150.517,74

COMPROMISOS DE GASTO CON CARGO A EJERCICIOS POSTERIORES

Sección	17	FOMENTO
Órgano Gestor	1706	DIRECCIÓN GENERAL DE VIVIENDA, URBANISMO Y PLANIFICACIÓN TERRITORIAL
Programa	432B	PLANIFICACIÓN TERRITORIAL

(IMPORTE EN EUROS)

CÓDIGO	Capítulo/Artículo	2013	2014	2015	2016	EJERCICIOS POSTERIORES
6	INVERSIONES REALES	835.597,74	0,00	0,00	0,00	0,00
60	PROYECTOS DE INVERSIÓN NUEVA	835.597,74	0,00	0,00	0,00	0,00
7	TRANSFERENCIAS DE CAPITAL	5.501.086,73	5.210.846,24	4.788.812,79	4.366.779,33	6.618.939,03
72	A EMPRESAS PÚBLICAS DE LA JUNTA Y OTROS ENTES PÚBLICOS	5.501.086,73	5.210.846,24	4.788.812,79	4.366.779,33	6.618.939,03
	Total Operaciones de Capital	6.336.684,47	5.210.846,24	4.788.812,79	4.366.779,33	6.618.939,03
	Total operaciones no financieras	6.336.684,47	5.210.846,24	4.788.812,79	4.366.779,33	6.618.939,03
	Total Programa	6.336.684,47	5.210.846,24	4.788.812,79	4.366.779,33	6.618.939,03
	Total Órgano Gestor	37.810.366,11	39.933.687,01	18.317.616,35	15.006.048,68	19.865.723,84

COMPROMISOS DE GASTO CON CARGO A EJERCICIOS POSTERIORES

Sección	17	FOMENTO
Órgano Gestor	1709	DIRECCIÓN GENERAL DE INDUSTRIA, ENERGÍA Y MINAS
Programa	722A	POLÍTICA INDUSTRIAL Y ENERGÉTICA

(IMPORTE EN EUROS)

CÓDIGO	Capítulo/Artículo	2013	2014	2015	2016	EJERCICIOS POSTERIORES
7	TRANSFERENCIAS DE CAPITAL	3.000.000,00	0,00	0,00	0,00	0,00
77	A EMPRESAS PRIVADAS	3.000.000,00	0,00	0,00	0,00	0,00
	Total Operaciones de Capital	3.000.000,00	0,00	0,00	0,00	0,00
	Total operaciones no financieras	3.000.000,00	0,00	0,00	0,00	0,00
	Total Programa	3.000.000,00	0,00	0,00	0,00	0,00
	Total Órgano Gestor	3.000.000,00	0,00	0,00	0,00	0,00

COMPROMISOS DE GASTO CON CARGO A EJERCICIOS POSTERIORES

Sección	17	FOMENTO
Órgano Gestor	1710	DIRECCIÓN GENERAL DE TELECOMUNICACIONES Y NUEVAS TECNOLOGÍAS
Programa	521A	TELECOMUNICACIONES

(IMPORTE EN EUROS)

CÓDIGO	Capítulo/Artículo	2013	2014	2015	2016	EJERCICIOS POSTERIORES
2	GASTOS EN BIENES CORRIENTES Y SERVICIOS	61.928,61	0,00	0,00	0,00	0,00
22	MATERIALES, SUMINISTROS Y OTROS	61.928,61	0,00	0,00	0,00	0,00
3	GASTOS FINANCIEROS	87.776,12	0,00	0,00	0,00	0,00
31	DE PRÉSTAMOS EN MONEDA NACIONAL	87.776,12	0,00	0,00	0,00	0,00
	Total Operaciones Corrientes	149.704,73	0,00	0,00	0,00	0,00
	Total operaciones no financieras	149.704,73	0,00	0,00	0,00	0,00
9	PASIVOS FINANCIEROS	5.000.000,00	2.500.000,00	2.500.000,00	2.500.000,00	17.500.000,00
91	AMORTIZACIÓN DE PRÉSTAMOS EN MONEDA NACIONAL	5.000.000,00	2.500.000,00	2.500.000,00	2.500.000,00	17.500.000,00
	Total Operaciones financieras	5.000.000,00	2.500.000,00	2.500.000,00	2.500.000,00	17.500.000,00
	Total Programa	5.149.704,73	2.500.000,00	2.500.000,00	2.500.000,00	17.500.000,00

COMPROMISOS DE GASTO CON CARGO A EJERCICIOS POSTERIORES

Sección	17	FOMENTO
Órgano Gestor	1710	DIRECCIÓN GENERAL DE TELECOMUNICACIONES Y NUEVAS TECNOLOGÍAS
Programa	521B	DESARROLLO DE LA SOCIEDAD DE LA INFORMACIÓN

(IMPORTE EN EUROS)

CÓDIGO	Capítulo/Artículo	2013	2014	2015	2016	EJERCICIOS POSTERIORES
2	GASTOS EN BIENES CORRIENTES Y SERVICIOS	3.269.385,15	350.408,86	71.750,88	0,00	0,00
21	REPARACIONES, MANTENIMIENTO Y CONSERVACIÓN	691.618,40	63.405,33	0,00	0,00	0,00
22	MATERIALES, SUMINISTROS Y OTROS	2.577.766,75	287.003,53	71.750,88	0,00	0,00
	Total Operaciones Corrientes	3.269.385,15	350.408,86	71.750,88	0,00	0,00
6	INVERSIONES REALES	2.804.566,34	384.566,34	0,00	0,00	0,00
60	PROYECTOS DE INVERSIÓN NUEVA	2.804.566,34	384.566,34	0,00	0,00	0,00
	Total Operaciones de Capital	2.804.566,34	384.566,34	0,00	0,00	0,00
	Total operaciones no financieras	6.073.951,49	734.975,20	71.750,88	0,00	0,00
	Total Programa	6.073.951,49	734.975,20	71.750,88	0,00	0,00
	Total Órgano Gestor	11.223.656,22	3.234.975,20	2.571.750,88	2.500.000,00	17.500.000,00
	Total Sección	158.652.706,81	150.279.810,74	127.217.750,99	123.587.552,73	837.288.088,04

COMPROMISOS DE GASTO CON CARGO A EJERCICIOS POSTERIORES

Sección	18	EDUCACIÓN, CULTURA Y DEPORTES
Órgano Gestor	1802	SECRETARÍA GENERAL
Programa	421A	DIRECCIÓN Y SERVICIOS GENERALES DE EDUCACIÓN, CULTURA Y DEPORTES

(IMPORTE EN EUROS)

CÓDIGO	Capítulo/Artículo	2013	2014	2015	2016	EJERCICIOS POSTERIORES
2	GASTOS EN BIENES CORRIENTES Y SERVICIOS	3.450.107,44	1.202.881,31	1.172.643,57	1.201.582,03	19.033.394,63
20	ARRENDAMIENTOS Y CÁNONES	950.687,89	1.144.547,98	1.172.643,57	1.201.582,03	19.033.394,63
21	REPARACIONES, MANTENIMIENTO Y CONSERVACIÓN	969.600,63	0,00	0,00	0,00	0,00
22	MATERIALES, SUMINISTROS Y OTROS	1.529.818,92	58.333,33	0,00	0,00	0,00
	Total Operaciones Corrientes	3.450.107,44	1.202.881,31	1.172.643,57	1.201.582,03	19.033.394,63
6	INVERSIONES REALES	91.926,60	38.063,27	0,00	0,00	0,00
60	PROYECTOS DE INVERSIÓN NUEVA	91.926,60	38.063,27	0,00	0,00	0,00
	Total Operaciones de Capital	91.926,60	38.063,27	0,00	0,00	0,00
	Total operaciones no financieras	3.542.034,04	1.240.944,58	1.172.643,57	1.201.582,03	19.033.394,63
	Total Programa	3.542.034,04	1.240.944,58	1.172.643,57	1.201.582,03	19.033.394,63

COMPROMISOS DE GASTO CON CARGO A EJERCICIOS POSTERIORES

Sección	18	EDUCACIÓN, CULTURA Y DEPORTES
Órgano Gestor	1802	SECRETARÍA GENERAL
Programa	521B	DESARROLLO DE LA SOCIEDAD DE LA INFORMACIÓN

(IMPORTE EN EUROS)

CÓDIGO	Capítulo/Artículo	2013	2014	2015	2016	EJERCICIOS POSTERIORES
2	GASTOS EN BIENES CORRIENTES Y SERVICIOS	463.671,16	0,00	0,00	0,00	0,00
22	MATERIALES, SUMINISTROS Y OTROS	463.671,16	0,00	0,00	0,00	0,00
	Total Operaciones Corrientes	463.671,16	0,00	0,00	0,00	0,00
6	INVERSIONES REALES	135.051,46	104.977,71	0,00	0,00	0,00
60	PROYECTOS DE INVERSIÓN NUEVA	104.977,71	104.977,71	0,00	0,00	0,00
61	PROYECTOS DE INVERSIÓN DE REPOSICIÓN	30.073,75	0,00	0,00	0,00	0,00
	Total Operaciones de Capital	135.051,46	104.977,71	0,00	0,00	0,00
	Total operaciones no financieras	598.722,62	104.977,71	0,00	0,00	0,00
	Total Programa	598.722,62	104.977,71	0,00	0,00	0,00
	Total Órgano Gestor	4.140.756,66	1.345.922,29	1.172.643,57	1.201.582,03	19.033.394,63

COMPROMISOS DE GASTO CON CARGO A EJERCICIOS POSTERIORES

Sección	18	EDUCACIÓN, CULTURA Y DEPORTES
Órgano Gestor	1805	DIRECCIÓN GENERAL DE ORGANIZACIÓN, CALIDAD EDUCATIVA Y FORMACIÓN PROFESIONAL
Programa	421B	FORMACIÓN PERMANENTE DEL PROFESORADO E INNOVACIÓN EDUCATIVA

(IMPORTE EN EUROS)

CÓDIGO	Capítulo/Artículo	2013	2014	2015	2016	EJERCICIOS POSTERIORES
2	GASTOS EN BIENES CORRIENTES Y SERVICIOS	36.800,16	0,00	0,00	0,00	0,00
22	MATERIALES, SUMINISTROS Y OTROS	36.800,16	0,00	0,00	0,00	0,00
	Total Operaciones Corrientes	36.800,16	0,00	0,00	0,00	0,00
	Total operaciones no financieras	36.800,16	0,00	0,00	0,00	0,00
	Total Programa	36.800,16	0,00	0,00	0,00	0,00

COMPROMISOS DE GASTO CON CARGO A EJERCICIOS POSTERIORES

Sección	18	EDUCACIÓN, CULTURA Y DEPORTES
Órgano Gestor	1805	DIRECCIÓN GENERAL DE ORGANIZACIÓN, CALIDAD EDUCATIVA Y FORMACIÓN PROFESIONAL
Programa	422A	EDUCACIÓN INFANTIL Y PRIMARIA

(IMPORTE EN EUROS)

CÓDIGO	Capítulo/Artículo	2013	2014	2015	2016	EJERCICIOS POSTERIORES
2	GASTOS EN BIENES CORRIENTES Y SERVICIOS	980.525,42	122.110,99	69.698,75	0,00	0,00
20	ARRENDAMIENTOS Y CÁNONES	150.331,99	104.021,28	60.679,08	0,00	0,00
21	REPARACIONES, MANTENIMIENTO Y CONSERVACIÓN	14.173,04	14.173,04	9.019,67	0,00	0,00
22	MATERIALES, SUMINISTROS Y OTROS	816.020,39	3.916,67	0,00	0,00	0,00
4	TRANSFERENCIAS CORRIENTES	308.692,47	0,00	0,00	0,00	0,00
48	A FAMILIAS E INSTITUCIONES SIN FIN DE LUCRO	308.692,47	0,00	0,00	0,00	0,00
	Total Operaciones Corrientes	1.289.217,89	122.110,99	69.698,75	0,00	0,00
6	INVERSIONES REALES	17.017.981,67	3.164.695,30	0,00	0,00	0,00
60	PROYECTOS DE INVERSIÓN NUEVA	17.016.253,79	3.164.695,30	0,00	0,00	0,00
61	PROYECTOS DE INVERSIÓN DE REPOSICIÓN	1.727,88	0,00	0,00	0,00	0,00
7	TRANSFERENCIAS DE CAPITAL	25.702.582,38	30.954.882,45	17.898.591,45	17.898.591,45	59.327.115,32
72	A EMPRESAS PÚBLICAS DE LA JUNTA Y OTROS ENTES PÚBLICOS	25.041.679,70	30.534.882,45	17.898.591,45	17.898.591,45	59.327.115,32
76	A CORPORACIONES LOCALES	660.902,68	420.000,00	0,00	0,00	0,00
	Total Operaciones de Capital	42.720.564,05	34.119.577,75	17.898.591,45	17.898.591,45	59.327.115,32
	Total operaciones no financieras	44.009.781,94	34.241.688,74	17.968.290,20	17.898.591,45	59.327.115,32
	Total Programa	44.009.781,94	34.241.688,74	17.968.290,20	17.898.591,45	59.327.115,32

COMPROMISOS DE GASTO CON CARGO A EJERCICIOS POSTERIORES

Sección	18	EDUCACIÓN, CULTURA Y DEPORTES
Órgano Gestor	1805	DIRECCIÓN GENERAL DE ORGANIZACIÓN, CALIDAD EDUCATIVA Y FORMACIÓN PROFESIONAL
Programa	422B	EDUCACIÓN SECUNDARIA, FORMACIÓN PROFESIONAL Y ENSEÑANZAS DE RÉGIMEN ESPECIAL

(IMPORTE EN EUROS)

CÓDIGO	Capítulo/Artículo	2013	2014	2015	2016	EJERCICIOS POSTERIORES
2	GASTOS EN BIENES CORRIENTES Y SERVICIOS	4.127.019,02	11.193.816,12	13.853.381,50	14.157.820,62	290.646.764,18
20	ARRENDAMIENTOS Y CÁNONES	109.197,79	43.342,20	25.282,95	0,00	0,00
22	MATERIALES, SUMINISTROS Y OTROS	4.017.821,23	11.150.473,92	13.828.098,55	14.157.820,62	290.646.764,18
4	TRANSFERENCIAS CORRIENTES	103.985,83	0,00	0,00	0,00	0,00
46	A CORPORACIONES LOCALES	5.723,19	0,00	0,00	0,00	0,00
48	A FAMILIAS E INSTITUCIONES SIN FIN DE LUCRO	98.262,64	0,00	0,00	0,00	0,00
	Total Operaciones Corrientes	4.231.004,85	11.193.816,12	13.853.381,50	14.157.820,62	290.646.764,18
6	INVERSIONES REALES	470.393,10	169.554,58	0,00	0,00	0,00
60	PROYECTOS DE INVERSIÓN NUEVA	470.393,10	169.554,58	0,00	0,00	0,00
7	TRANSFERENCIAS DE CAPITAL	4.722.942,78	5.976.581,55	5.976.581,55	5.976.581,55	28.337.656,68
72	A EMPRESAS PÚBLICAS DE LA JUNTA Y OTROS ENTES PÚBLICOS	4.722.942,78	5.976.581,55	5.976.581,55	5.976.581,55	28.337.656,68
	Total Operaciones de Capital	5.193.335,88	6.146.136,13	5.976.581,55	5.976.581,55	28.337.656,68
	Total operaciones no financieras	9.424.340,73	17.339.952,25	19.829.963,05	20.134.402,17	318.984.420,86
	Total Programa	9.424.340,73	17.339.952,25	19.829.963,05	20.134.402,17	318.984.420,86

COMPROMISOS DE GASTO CON CARGO A EJERCICIOS POSTERIORES

Sección	18	EDUCACIÓN, CULTURA Y DEPORTES
Órgano Gestor	1805	DIRECCIÓN GENERAL DE ORGANIZACIÓN, CALIDAD EDUCATIVA Y FORMACIÓN PROFESIONAL
Programa	422D	ATENCIÓN A LA DIVERSIDAD

(IMPORTE EN EUROS)

CÓDIGO	Capítulo/Artículo	2013	2014	2015	2016	EJERCICIOS POSTERIORES
2	GASTOS EN BIENES CORRIENTES Y SERVICIOS	35.625,47	0,00	0,00	0,00	0,00
22	MATERIALES, SUMINISTROS Y OTROS	35.625,47	0,00	0,00	0,00	0,00
	Total Operaciones Corrientes	35.625,47	0,00	0,00	0,00	0,00
	Total operaciones no financieras	35.625,47	0,00	0,00	0,00	0,00
	Total Programa	35.625,47	0,00	0,00	0,00	0,00

COMPROMISOS DE GASTO CON CARGO A EJERCICIOS POSTERIORES

Sección	18	EDUCACIÓN, CULTURA Y DEPORTES
Órgano Gestor	1805	DIRECCIÓN GENERAL DE ORGANIZACIÓN, CALIDAD EDUCATIVA Y FORMACIÓN PROFESIONAL
Programa	422F	EDUCACIÓN PERMANENTE DE ADULTOS

(IMPORTE EN EUROS)

CÓDIGO	Capítulo/Artículo	2013	2014	2015	2016	EJERCICIOS POSTERIORES
2	GASTOS EN BIENES CORRIENTES Y SERVICIOS	67.285,51	833,33	0,00	0,00	0,00
22	MATERIALES, SUMINISTROS Y OTROS	67.285,51	833,33	0,00	0,00	0,00
	Total Operaciones Corrientes	67.285,51	833,33	0,00	0,00	0,00
	Total operaciones no financieras	67.285,51	833,33	0,00	0,00	0,00
	Total Programa	67.285,51	833,33	0,00	0,00	0,00

COMPROMISOS DE GASTO CON CARGO A EJERCICIOS POSTERIORES

Sección	18	EDUCACIÓN, CULTURA Y DEPORTES
Órgano Gestor	1805	DIRECCIÓN GENERAL DE ORGANIZACIÓN, CALIDAD EDUCATIVA Y FORMACIÓN PROFESIONAL
Programa	423A	PROMOCIÓN EDUCATIVA

(IMPORTE EN EUROS)

CÓDIGO	Capítulo/Artículo	2013	2014	2015	2016	EJERCICIOS POSTERIORES
2	GASTOS EN BIENES CORRIENTES Y SERVICIOS	22.850.685,35	3.049.674,54	0,00	0,00	0,00
22	MATERIALES, SUMINISTROS Y OTROS	22.850.685,35	3.049.674,54	0,00	0,00	0,00
4	TRANSFERENCIAS CORRIENTES	61.108,80	0,00	0,00	0,00	0,00
46	A CORPORACIONES LOCALES	61.108,80	0,00	0,00	0,00	0,00
	Total Operaciones Corrientes	22.911.794,15	3.049.674,54	0,00	0,00	0,00
	Total operaciones no financieras	22.911.794,15	3.049.674,54	0,00	0,00	0,00
	Total Programa	22.911.794,15	3.049.674,54	0,00	0,00	0,00
	Total Órgano Gestor	76.485.627,96	54.632.148,86	37.798.253,25	38.032.993,62	378.311.536,18

COMPROMISOS DE GASTO CON CARGO A EJERCICIOS POSTERIORES

Sección	18	EDUCACIÓN, CULTURA Y DEPORTES
Órgano Gestor	1807	DIRECCIÓN GENERAL DE UNIVERSIDADES, INVESTIGACIÓN E INNOVACIÓN
Programa	422C	ENSEÑANZA UNIVERSITARIA

(IMPORTE EN EUROS)

CÓDIGO	Capítulo/Artículo	2013	2014	2015	2016	EJERCICIOS POSTERIORES
2	GASTOS EN BIENES CORRIENTES Y SERVICIOS	801.003,86	0,00	0,00	0,00	0,00
22	MATERIALES, SUMINISTROS Y OTROS	801.003,86	0,00	0,00	0,00	0,00
	Total Operaciones Corrientes	801.003,86	0,00	0,00	0,00	0,00
7	TRANSFERENCIAS DE CAPITAL	9.735.167,70	7.739.080,99	4.209.410,47	4.041.034,05	11.112.843,63
72	A EMPRESAS PÚBLICAS DE LA JUNTA Y OTROS ENTES PÚBLICOS	9.735.167,70	7.739.080,99	4.209.410,47	4.041.034,05	11.112.843,63
	Total Operaciones de Capital	9.735.167,70	7.739.080,99	4.209.410,47	4.041.034,05	11.112.843,63
	Total operaciones no financieras	10.536.171,56	7.739.080,99	4.209.410,47	4.041.034,05	11.112.843,63
9	PASIVOS FINANCIEROS	189.233,17	189.233,17	189.233,17	189.233,17	1.324.632,15
91	AMORTIZACIÓN DE PRÉSTAMOS EN MONEDA NACIONAL	189.233,17	189.233,17	189.233,17	189.233,17	1.324.632,15
	Total Operaciones financieras	189.233,17	189.233,17	189.233,17	189.233,17	1.324.632,15
	Total Programa	10.725.404,73	7.928.314,16	4.398.643,64	4.230.267,22	12.437.475,78

COMPROMISOS DE GASTO CON CARGO A EJERCICIOS POSTERIORES

Sección	18	EDUCACIÓN, CULTURA Y DEPORTES
Órgano Gestor	1807	DIRECCIÓN GENERAL DE UNIVERSIDADES, INVESTIGACIÓN E INNOVACIÓN
Programa	541B	INVESTIGACIÓN, INNOVACIÓN Y DESARROLLO TECNOLÓGICO

(IMPORTE EN EUROS)

CÓDIGO	Capítulo/Artículo	2013	2014	2015	2016	EJERCICIOS POSTERIORES
4	TRANSFERENCIAS CORRIENTES	4.063.116,56	3.656.795,42	3.836.795,42	4.026.795,42	4.220.000,00
42	A EMPRESAS PÚBLICAS DE LA JUNTA Y OTROS ENTES PÚBLICOS	3.572.096,97	3.656.795,42	3.836.795,42	4.026.795,42	4.220.000,00
48	A FAMILIAS E INSTITUCIONES SIN FIN DE LUCRO	491.019,59	0,00	0,00	0,00	0,00
	Total Operaciones Corrientes	4.063.116,56	3.656.795,42	3.836.795,42	4.026.795,42	4.220.000,00
7	TRANSFERENCIAS DE CAPITAL	3.234.009,63	1.781.939,51	1.781.939,52	1.781.939,47	7.730.714,51
72	A EMPRESAS PÚBLICAS DE LA JUNTA Y OTROS ENTES PÚBLICOS	3.123.009,63	1.781.939,51	1.781.939,52	1.781.939,47	7.730.714,51
73	A LA ADMINISTRACIÓN DEL ESTADO, OO.AA., EE.PP. Y OTROS ENTES PÚBLICOS ESTATALES	111.000,00	0,00	0,00	0,00	0,00
	Total Operaciones de Capital	3.234.009,63	1.781.939,51	1.781.939,52	1.781.939,47	7.730.714,51
	Total operaciones no financieras	7.297.126,19	5.438.734,93	5.618.734,94	5.808.734,89	11.950.714,51
9	PASIVOS FINANCIEROS	800.000,00	800.000,00	800.000,00	800.000,00	8.000.000,00
91	AMORTIZACIÓN DE PRÉSTAMOS EN MONEDA NACIONAL	800.000,00	800.000,00	800.000,00	800.000,00	8.000.000,00
	Total Operaciones financieras	800.000,00	800.000,00	800.000,00	800.000,00	8.000.000,00
	Total Programa	8.097.126,19	6.238.734,93	6.418.734,94	6.608.734,89	19.950.714,51
	Total Órgano Gestor	18.822.530,92	14.167.049,09	10.817.378,58	10.839.002,11	32.388.190,29

COMPROMISOS DE GASTO CON CARGO A EJERCICIOS POSTERIORES

Sección	18	EDUCACIÓN, CULTURA Y DEPORTES
Órgano Gestor	1808	DIRECCIÓN GENERAL DE CULTURA
Programa	452A	LIBROS, ARCHIVOS Y BIBLIOTECAS

(IMPORTE EN EUROS)

CÓDIGO	Capítulo/Artículo	2013	2014	2015	2016	EJERCICIOS POSTERIORES
2	GASTOS EN BIENES CORRIENTES Y SERVICIOS	163.490,47	0,00	0,00	0,00	0,00
21	REPARACIONES, MANTENIMIENTO Y CONSERVACIÓN	15.231,75	0,00	0,00	0,00	0,00
22	MATERIALES, SUMINISTROS Y OTROS	148.258,72	0,00	0,00	0,00	0,00
	Total Operaciones Corrientes	163.490,47	0,00	0,00	0,00	0,00
	Total operaciones no financieras	163.490,47	0,00	0,00	0,00	0,00
	Total Programa	163.490,47	0,00	0,00	0,00	0,00

COMPROMISOS DE GASTO CON CARGO A EJERCICIOS POSTERIORES

Sección	18	EDUCACIÓN, CULTURA Y DEPORTES
Órgano Gestor	1808	DIRECCIÓN GENERAL DE CULTURA
Programa	455A	GESTIÓN CULTURAL

(IMPORTE EN EUROS)

CÓDIGO	Capítulo/Artículo	2013	2014	2015	2016	EJERCICIOS POSTERIORES
7	TRANSFERENCIAS DE CAPITAL	5.940.150,33	7.127.008,00	7.127.008,00	5.356.963,00	3.970.252,00
72	A EMPRESAS PÚBLICAS DE LA JUNTA Y OTROS ENTES PÚBLICOS	5.940.150,33	7.127.008,00	7.127.008,00	5.356.963,00	3.970.252,00
	Total Operaciones de Capital	5.940.150,33	7.127.008,00	7.127.008,00	5.356.963,00	3.970.252,00
	Total operaciones no financieras	5.940.150,33	7.127.008,00	7.127.008,00	5.356.963,00	3.970.252,00
	Total Programa	5.940.150,33	7.127.008,00	7.127.008,00	5.356.963,00	3.970.252,00

COMPROMISOS DE GASTO CON CARGO A EJERCICIOS POSTERIORES

Sección	18	EDUCACIÓN, CULTURA Y DEPORTES
Órgano Gestor	1808	DIRECCIÓN GENERAL DE CULTURA
Programa	458A	PATRIMONIO ARTÍSTICO Y MUSEOS

(IMPORTE EN EUROS)

CÓDIGO	Capítulo/Artículo	2013	2014	2015	2016	EJERCICIOS POSTERIORES
2	GASTOS EN BIENES CORRIENTES Y SERVICIOS	255.014,48	0,00	0,00	0,00	0,00
20	ARRENDAMIENTOS Y CÁNONES	26.921,70	0,00	0,00	0,00	0,00
21	REPARACIONES, MANTENIMIENTO Y CONSERVACIÓN	30.914,96	0,00	0,00	0,00	0,00
22	MATERIALES, SUMINISTROS Y OTROS	197.177,82	0,00	0,00	0,00	0,00
	Total Operaciones Corrientes	255.014,48	0,00	0,00	0,00	0,00
6	INVERSIONES REALES	410.121,98	205.085,00	0,00	0,00	0,00
61	PROYECTOS DE INVERSIÓN DE REPOSICIÓN	410.121,98	205.085,00	0,00	0,00	0,00
7	TRANSFERENCIAS DE CAPITAL	908.597,21	908.597,21	908.597,21	908.597,23	0,00
72	A EMPRESAS PÚBLICAS DE LA JUNTA Y OTROS ENTES PÚBLICOS	908.597,21	908.597,21	908.597,21	908.597,23	0,00
	Total Operaciones de Capital	1.318.719,19	1.113.682,21	908.597,21	908.597,23	0,00
	Total operaciones no financieras	1.573.733,67	1.113.682,21	908.597,21	908.597,23	0,00
	Total Programa	1.573.733,67	1.113.682,21	908.597,21	908.597,23	0,00
	Total Órgano Gestor	7.677.374,47	8.240.690,21	8.035.605,21	6.265.560,23	3.970.252,00

COMPROMISOS DE GASTO CON CARGO A EJERCICIOS POSTERIORES

Sección	18	EDUCACIÓN, CULTURA Y DEPORTES
Órgano Gestor	1809	DIRECCIÓN GENERAL DE DEPORTES
Programa	457A	INFRAESTRUCTURA, FOMENTO Y APOYO AL DEPORTE

(IMPORTE EN EUROS)

CÓDIGO	Capítulo/Artículo	2013	2014	2015	2016	EJERCICIOS POSTERIORES
2	GASTOS EN BIENES CORRIENTES Y SERVICIOS	189.500,00	0,00	0,00	0,00	0,00
22	MATERIALES, SUMINISTROS Y OTROS	189.500,00	0,00	0,00	0,00	0,00
4	TRANSFERENCIAS CORRIENTES	82.000,00	0,00	0,00	0,00	0,00
48	A FAMILIAS E INSTITUCIONES SIN FIN DE LUCRO	82.000,00	0,00	0,00	0,00	0,00
	Total Operaciones Corrientes	271.500,00	0,00	0,00	0,00	0,00
6	INVERSIONES REALES	43.605,02	0,00	0,00	0,00	0,00
60	PROYECTOS DE INVERSIÓN NUEVA	43.605,02	0,00	0,00	0,00	0,00
7	TRANSFERENCIAS DE CAPITAL	2.775.295,14	2.480.329,00	2.480.329,00	2.480.329,00	4.021.784,00
72	A EMPRESAS PÚBLICAS DE LA JUNTA Y OTROS ENTES PÚBLICOS	2.010.892,00	2.480.329,00	2.480.329,00	2.480.329,00	4.021.784,00
76	A CORPORACIONES LOCALES	764.403,14	0,00	0,00	0,00	0,00
	Total Operaciones de Capital	2.818.900,16	2.480.329,00	2.480.329,00	2.480.329,00	4.021.784,00
	Total operaciones no financieras	3.090.400,16	2.480.329,00	2.480.329,00	2.480.329,00	4.021.784,00
	Total Programa	3.090.400,16	2.480.329,00	2.480.329,00	2.480.329,00	4.021.784,00
	Total Órgano Gestor	3.090.400,16	2.480.329,00	2.480.329,00	2.480.329,00	4.021.784,00
	Total Sección	110.216.690,17	80.866.139,45	60.304.209,61	58.819.466,99	437.725.157,10

COMPROMISOS DE GASTO CON CARGO A EJERCICIOS POSTERIORES

Sección	19	EMPLEO Y ECONOMÍA
Órgano Gestor	1902	SECRETARÍA GENERAL
Programa	321A	DIRECCIÓN Y SERVICIOS GENERALES DE EMPLEO Y ECONOMÍA

(IMPORTE EN EUROS)

CÓDIGO	Capítulo/Artículo	2013	2014	2015	2016	EJERCICIOS POSTERIORES
2	GASTOS EN BIENES CORRIENTES Y SERVICIOS	1.588.313,09	523.278,35	330.802,08	306.465,68	340.978,83
20	ARRENDAMIENTOS Y CÁNONES	372.533,24	371.557,64	330.802,08	306.465,68	340.978,83
21	REPARACIONES, MANTENIMIENTO Y CONSERVACIÓN	44.833,18	0,00	0,00	0,00	0,00
22	MATERIALES, SUMINISTROS Y OTROS	1.170.946,67	151.720,71	0,00	0,00	0,00
	Total Operaciones Corrientes	1.588.313,09	523.278,35	330.802,08	306.465,68	340.978,83
6	INVERSIONES REALES	41.175,57	0,00	0,00	0,00	0,00
60	PROYECTOS DE INVERSIÓN NUEVA	41.175,57	0,00	0,00	0,00	0,00
	Total Operaciones de Capital	41.175,57	0,00	0,00	0,00	0,00
	Total operaciones no financieras	1.629.488,66	523.278,35	330.802,08	306.465,68	340.978,83
	Total Programa	1.629.488,66	523.278,35	330.802,08	306.465,68	340.978,83

COMPROMISOS DE GASTO CON CARGO A EJERCICIOS POSTERIORES

Sección	19	EMPLEO Y ECONOMÍA
Órgano Gestor	1902	SECRETARÍA GENERAL
Programa	521B	DESARROLLO DE LA SOCIEDAD DE LA INFORMACIÓN

(IMPORTE EN EUROS)

CÓDIGO	Capítulo/Artículo	2013	2014	2015	2016	EJERCICIOS POSTERIORES
6	INVERSIONES REALES	235.782,00	159.284,47	0,00	0,00	0,00
60	PROYECTOS DE INVERSIÓN NUEVA	235.782,00	159.284,47	0,00	0,00	0,00
	Total Operaciones de Capital	235.782,00	159.284,47	0,00	0,00	0,00
	Total operaciones no financieras	235.782,00	159.284,47	0,00	0,00	0,00
	Total Programa	235.782,00	159.284,47	0,00	0,00	0,00
	Total Órgano Gestor	1.865.270,66	682.562,82	330.802,08	306.465,68	340.978,83

COMPROMISOS DE GASTO CON CARGO A EJERCICIOS POSTERIORES

Sección	19	EMPLEO Y ECONOMÍA
Órgano Gestor	1903	DIRECCIÓN GENERAL DE RELACIONES LABORALES
Programa	322A	FOMENTO DEL AUTOEMPLEO Y RELACIONES LABORALES

(IMPORTE EN EUROS)

CÓDIGO	Capítulo/Artículo	2013	2014	2015	2016	EJERCICIOS POSTERIORES
4	TRANSFERENCIAS CORRIENTES	79.108,73	24.300,00	14.970,00	0,00	0,00
47	A EMPRESAS PRIVADAS	67.977,64	24.300,00	14.970,00	0,00	0,00
48	A FAMILIAS E INSTITUCIONES SIN FIN DE LUCRO	11.131,09	0,00	0,00	0,00	0,00
	Total Operaciones Corrientes	79.108,73	24.300,00	14.970,00	0,00	0,00
7	TRANSFERENCIAS DE CAPITAL	643.717,64	0,00	0,00	0,00	0,00
77	A EMPRESAS PRIVADAS	631.697,64	0,00	0,00	0,00	0,00
78	A FAMILIAS E INSTITUCIONES SIN FIN DE LUCRO	12.020,00	0,00	0,00	0,00	0,00
	Total Operaciones de Capital	643.717,64	0,00	0,00	0,00	0,00
	Total operaciones no financieras	722.826,37	24.300,00	14.970,00	0,00	0,00
	Total Programa	722.826,37	24.300,00	14.970,00	0,00	0,00
	Total Órgano Gestor	722.826,37	24.300,00	14.970,00	0,00	0,00

COMPROMISOS DE GASTO CON CARGO A EJERCICIOS POSTERIORES

Sección	19	EMPLEO Y ECONOMÍA
Órgano Gestor	1908	DIRECCIÓN GENERAL DE EMPLEO Y JUVENTUD
Programa	321A	DIRECCIÓN Y SERVICIOS GENERALES DE EMPLEO Y ECONOMÍA

(IMPORTE EN EUROS)

CÓDIGO	Capítulo/Artículo	2013	2014	2015	2016	EJERCICIOS POSTERIORES
2	GASTOS EN BIENES CORRIENTES Y SERVICIOS	107.669,64	0,00	0,00	0,00	0,00
22	MATERIALES, SUMINISTROS Y OTROS	107.669,64	0,00	0,00	0,00	0,00
	Total Operaciones Corrientes	107.669,64	0,00	0,00	0,00	0,00
	Total operaciones no financieras	107.669,64	0,00	0,00	0,00	0,00
	Total Programa	107.669,64	0,00	0,00	0,00	0,00

COMPROMISOS DE GASTO CON CARGO A EJERCICIOS POSTERIORES

Sección	19	EMPLEO Y ECONOMÍA
Órgano Gestor	1908	DIRECCIÓN GENERAL DE EMPLEO Y JUVENTUD
Programa	322B	FOMENTO Y GESTIÓN EMPLEO

(IMPORTE EN EUROS)

CÓDIGO	Capítulo/Artículo	2013	2014	2015	2016	EJERCICIOS POSTERIORES
4	TRANSFERENCIAS CORRIENTES	1.555.677,32	61.364,81	61.680,92	60.500,00	197.639,00
47	A EMPRESAS PRIVADAS	1.494.956,08	1.180,92	1.180,92	0,00	0,00
48	A FAMILIAS E INSTITUCIONES SIN FIN DE LUCRO	60.721,24	60.183,89	60.500,00	60.500,00	197.639,00
	Total Operaciones Corrientes	1.555.677,32	61.364,81	61.680,92	60.500,00	197.639,00
	Total operaciones no financieras	1.555.677,32	61.364,81	61.680,92	60.500,00	197.639,00
	Total Programa	1.555.677,32	61.364,81	61.680,92	60.500,00	197.639,00

COMPROMISOS DE GASTO CON CARGO A EJERCICIOS POSTERIORES

Sección	19	EMPLEO Y ECONOMÍA
Órgano Gestor	1908	DIRECCIÓN GENERAL DE EMPLEO Y JUVENTUD
Programa	323A	PROMOCIÓN Y SERVICIOS DE LA JUVENTUD

(IMPORTE EN EUROS)

CÓDIGO	Capítulo/Artículo	2013	2014	2015	2016	EJERCICIOS POSTERIORES
4	TRANSFERENCIAS CORRIENTES	9.666,00	0,00	0,00	0,00	0,00
46	A CORPORACIONES LOCALES	9.666,00	0,00	0,00	0,00	0,00
	Total Operaciones Corrientes	9.666,00	0,00	0,00	0,00	0,00
	Total operaciones no financieras	9.666,00	0,00	0,00	0,00	0,00
	Total Programa	9.666,00	0,00	0,00	0,00	0,00
	Total Órgano Gestor	1.673.012,96	61.364,81	61.680,92	60.500,00	197.639,00

COMPROMISOS DE GASTO CON CARGO A EJERCICIOS POSTERIORES

Sección	19	EMPLEO Y ECONOMÍA
Órgano Gestor	1909	DIRECCIÓN GENERAL DE FORMACIÓN
Programa	321A	DIRECCIÓN Y SERVICIOS GENERALES DE EMPLEO Y ECONOMÍA

(IMPORTE EN EUROS)

CÓDIGO	Capítulo/Artículo	2013	2014	2015	2016	EJERCICIOS POSTERIORES
2	GASTOS EN BIENES CORRIENTES Y SERVICIOS	237.434,91	0,00	0,00	0,00	0,00
22	MATERIALES, SUMINISTROS Y OTROS	237.434,91	0,00	0,00	0,00	0,00
	Total Operaciones Corrientes	237.434,91	0,00	0,00	0,00	0,00
	Total operaciones no financieras	237.434,91	0,00	0,00	0,00	0,00
	Total Programa	237.434,91	0,00	0,00	0,00	0,00

COMPROMISOS DE GASTO CON CARGO A EJERCICIOS POSTERIORES

Sección	19	EMPLEO Y ECONOMÍA
Órgano Gestor	1909	DIRECCIÓN GENERAL DE FORMACIÓN
Programa	324A	FORMACIÓN OCUPACIONAL

(IMPORTE EN EUROS)

CÓDIGO	Capítulo/Artículo	2013	2014	2015	2016	EJERCICIOS POSTERIORES
2	GASTOS EN BIENES CORRIENTES Y SERVICIOS	703.027,14	0,00	0,00	0,00	0,00
22	MATERIALES, SUMINISTROS Y OTROS	703.027,14	0,00	0,00	0,00	0,00
4	TRANSFERENCIAS CORRIENTES	9.398.696,91	129.241,09	0,00	0,00	0,00
48	A FAMILIAS E INSTITUCIONES SIN FIN DE LUCRO	9.398.696,91	129.241,09	0,00	0,00	0,00
	Total Operaciones Corrientes	10.101.724,05	129.241,09	0,00	0,00	0,00
	Total operaciones no financieras	10.101.724,05	129.241,09	0,00	0,00	0,00
	Total Programa	10.101.724,05	129.241,09	0,00	0,00	0,00

COMPROMISOS DE GASTO CON CARGO A EJERCICIOS POSTERIORES

Sección	19	EMPLEO Y ECONOMÍA
Órgano Gestor	1909	DIRECCIÓN GENERAL DE FORMACIÓN
Programa	324B	ESCUELAS TALLER, CASAS DE OFICIO Y TALLERES DE EMPLEO

(IMPORTE EN EUROS)

CÓDIGO	Capítulo/Artículo	2013	2014	2015	2016	EJERCICIOS POSTERIORES
4	TRANSFERENCIAS CORRIENTES	1.131.887,21	0,00	0,00	0,00	0,00
42	A EMPRESAS PÚBLICAS DE LA JUNTA Y OTROS ENTES PÚBLICOS	241.710,88	0,00	0,00	0,00	0,00
46	A CORPORACIONES LOCALES	890.176,33	0,00	0,00	0,00	0,00
	Total Operaciones Corrientes	1.131.887,21	0,00	0,00	0,00	0,00
	Total operaciones no financieras	1.131.887,21	0,00	0,00	0,00	0,00
	Total Programa	1.131.887,21	0,00	0,00	0,00	0,00
	Total Órgano Gestor	11.471.046,17	129.241,09	0,00	0,00	0,00

COMPROMISOS DE GASTO CON CARGO A EJERCICIOS POSTERIORES

Sección	19	EMPLEO Y ECONOMÍA
Órgano Gestor	1910	DIRECCIÓN GENERAL DE PLANIFICACIÓN, PARTICIPACIÓN SOCIAL Y ASUNTOSEUROPEOS
Programa	131A	COORDINACIÓN DE ASUNTOS EUROPEOS

(IMPORTE EN EUROS)

CÓDIGO	Capítulo/Artículo	2013	2014	2015	2016	EJERCICIOS POSTERIORES
2	GASTOS EN BIENES CORRIENTES Y SERVICIOS	21.780,00	0,00	0,00	0,00	0,00
22	MATERIALES, SUMINISTROS Y OTROS	21.780,00	0,00	0,00	0,00	0,00
4	TRANSFERENCIAS CORRIENTES	140.000,00	0,00	0,00	0,00	0,00
48	A FAMILIAS E INSTITUCIONES SIN FIN DE LUCRO	140.000,00	0,00	0,00	0,00	0,00
	Total Operaciones Corrientes	161.780,00	0,00	0,00	0,00	0,00
	Total operaciones no financieras	161.780,00	0,00	0,00	0,00	0,00
	Total Programa	161.780,00	0,00	0,00	0,00	0,00
	Total Órgano Gestor	161.780,00	0,00	0,00	0,00	0,00

COMPROMISOS DE GASTO CON CARGO A EJERCICIOS POSTERIORES

Sección	19	EMPLEO Y ECONOMÍA
Órgano Gestor	1911	DIRECCIÓN GENERAL DE INCENTIVACIÓN EMPRESARIAL, COMERCIO, TURISMO YARTESANÍA
Programa	541F	FOMENTO DE LA INNOVACIÓN TECNOLÓGICA

(IMPORTE EN EUROS)

CÓDIGO	Capítulo/Artículo	2013	2014	2015	2016	EJERCICIOS POSTERIORES
4	TRANSFERENCIAS CORRIENTES	623.801,02	393.689,14	375.102,95	0,00	0,00
42	A EMPRESAS PÚBLICAS DE LA JUNTA Y OTROS ENTES PÚBLICOS	412.275,32	393.689,14	375.102,95	0,00	0,00
46	A CORPORACIONES LOCALES	79.126,21	0,00	0,00	0,00	0,00
48	A FAMILIAS E INSTITUCIONES SIN FIN DE LUCRO	132.399,49	0,00	0,00	0,00	0,00
	Total Operaciones Corrientes	623.801,02	393.689,14	375.102,95	0,00	0,00
7	TRANSFERENCIAS DE CAPITAL	230.000,00	0,00	0,00	0,00	0,00
76	A CORPORACIONES LOCALES	230.000,00	0,00	0,00	0,00	0,00
	Total Operaciones de Capital	230.000,00	0,00	0,00	0,00	0,00
	Total operaciones no financieras	853.801,02	393.689,14	375.102,95	0,00	0,00
	Total Programa	853.801,02	393.689,14	375.102,95	0,00	0,00

COMPROMISOS DE GASTO CON CARGO A EJERCICIOS POSTERIORES

Sección	19	EMPLEO Y ECONOMÍA
Órgano Gestor	1911	DIRECCIÓN GENERAL DE INCENTIVACIÓN EMPRESARIAL, COMERCIO, TURISMO YARTESANÍA
Programa	724A	PROMOCIÓN Y DESARROLLO EMPRESARIAL

(IMPORTE EN EUROS)

CÓDIGO	Capítulo/Artículo	2013	2014	2015	2016	EJERCICIOS POSTERIORES
2	GASTOS EN BIENES CORRIENTES Y SERVICIOS	200.000,00	0,00	0,00	0,00	0,00
22	MATERIALES, SUMINISTROS Y OTROS	200.000,00	0,00	0,00	0,00	0,00
4	TRANSFERENCIAS CORRIENTES	2.406.990,59	329.336,82	30.000,00	30.000,00	30.000,00
42	A EMPRESAS PÚBLICAS DE LA JUNTA Y OTROS ENTES PÚBLICOS	130.000,00	30.000,00	30.000,00	30.000,00	30.000,00
47	A EMPRESAS PRIVADAS	1.419.000,11	155.336,82	0,00	0,00	0,00
48	A FAMILIAS E INSTITUCIONES SIN FIN DE LUCRO	857.990,48	144.000,00	0,00	0,00	0,00
	Total Operaciones Corrientes	2.606.990,59	329.336,82	30.000,00	30.000,00	30.000,00
7	TRANSFERENCIAS DE CAPITAL	8.789.698,44	6.270.166,84	0,00	0,00	0,00
77	A EMPRESAS PRIVADAS	8.739.170,57	5.987.114,44	0,00	0,00	0,00
78	A FAMILIAS E INSTITUCIONES SIN FIN DE LUCRO	50.527,87	283.052,40	0,00	0,00	0,00
	Total Operaciones de Capital	8.789.698,44	6.270.166,84	0,00	0,00	0,00
	Total operaciones no financieras	11.396.689,03	6.599.503,66	30.000,00	30.000,00	30.000,00
	Total Programa	11.396.689,03	6.599.503,66	30.000,00	30.000,00	30.000,00

COMPROMISOS DE GASTO CON CARGO A EJERCICIOS POSTERIORES

Sección	19	EMPLEO Y ECONOMÍA
Órgano Gestor	1911	DIRECCIÓN GENERAL DE INCENTIVACIÓN EMPRESARIAL, COMERCIO, TURISMO YARTESANÍA
Programa	751C	ORDENACIÓN Y PROMOCIÓN DEL TURISMO

(IMPORTE EN EUROS)

CÓDIGO	Capítulo/Artículo	2013	2014	2015	2016	EJERCICIOS POSTERIORES
2	GASTOS EN BIENES CORRIENTES Y SERVICIOS	101.390,00	0,00	0,00	0,00	0,00
22	MATERIALES, SUMINISTROS Y OTROS	101.390,00	0,00	0,00	0,00	0,00
4	TRANSFERENCIAS CORRIENTES	28.237,50	32.193,73	0,00	0,00	0,00
42	A EMPRESAS PÚBLICAS DE LA JUNTA Y OTROS ENTES PÚBLICOS	28.237,50	32.193,73	0,00	0,00	0,00
	Total Operaciones Corrientes	129.627,50	32.193,73	0,00	0,00	0,00
7	TRANSFERENCIAS DE CAPITAL	710.267,43	1.121.947,90	1.567.750,56	442.255,34	1.769.021,36
72	A EMPRESAS PÚBLICAS DE LA JUNTA Y OTROS ENTES PÚBLICOS	710.267,43	1.121.947,90	1.567.750,56	442.255,34	1.769.021,36
	Total Operaciones de Capital	710.267,43	1.121.947,90	1.567.750,56	442.255,34	1.769.021,36
	Total operaciones no financieras	839.894,93	1.154.141,63	1.567.750,56	442.255,34	1.769.021,36
	Total Programa	839.894,93	1.154.141,63	1.567.750,56	442.255,34	1.769.021,36

COMPROMISOS DE GASTO CON CARGO A EJERCICIOS POSTERIORES

Sección	19	EMPLEO Y ECONOMÍA
Órgano Gestor	1911	DIRECCIÓN GENERAL DE INCENTIVACIÓN EMPRESARIAL, COMERCIO, TURISMO YARTESANÍA
Programa	751E	ORDENACIÓN Y PROMOCIÓN DEL COMERCIO

(IMPORTE EN EUROS)

CÓDIGO	Capítulo/Artículo	2013	2014	2015	2016	EJERCICIOS POSTERIORES
7	TRANSFERENCIAS DE CAPITAL	2.125.007,04	2.030.562,28	1.936.117,52	0,00	0,00
72	A EMPRESAS PÚBLICAS DE LA JUNTA Y OTROS ENTES PÚBLICOS	2.125.007,04	2.030.562,28	1.936.117,52	0,00	0,00
	Total Operaciones de Capital	2.125.007,04	2.030.562,28	1.936.117,52	0,00	0,00
	Total operaciones no financieras	2.125.007,04	2.030.562,28	1.936.117,52	0,00	0,00
	Total Programa	2.125.007,04	2.030.562,28	1.936.117,52	0,00	0,00
	Total Órgano Gestor	15.215.392,02	10.177.896,71	3.908.971,03	472.255,34	1.799.021,36
	Total Sección	31.109.328,18	11.075.365,43	4.316.424,03	839.221,02	2.337.639,19

COMPROMISOS DE GASTO CON CARGO A EJERCICIOS POSTERIORES

Sección	21	AGRICULTURA
Órgano Gestor	2102	SECRETARÍA GENERAL
Programa	521B	DESARROLLO DE LA SOCIEDAD DE LA INFORMACIÓN

(IMPORTE EN EUROS)

CÓDIGO	Capítulo/Artículo	2013	2014	2015	2016	EJERCICIOS POSTERIORES
4	TRANSFERENCIAS CORRIENTES	732.549,57	0,00	0,00	0,00	0,00
42	A EMPRESAS PÚBLICAS DE LA JUNTA Y OTROS ENTES PÚBLICOS	732.549,57	0,00	0,00	0,00	0,00
	Total Operaciones Corrientes	732.549,57	0,00	0,00	0,00	0,00
6	INVERSIONES REALES	232.709,61	222.122,11	0,00	0,00	0,00
60	PROYECTOS DE INVERSIÓN NUEVA	232.709,61	222.122,11	0,00	0,00	0,00
	Total Operaciones de Capital	232.709,61	222.122,11	0,00	0,00	0,00
	Total operaciones no financieras	965.259,18	222.122,11	0,00	0,00	0,00
	Total Programa	965.259,18	222.122,11	0,00	0,00	0,00

COMPROMISOS DE GASTO CON CARGO A EJERCICIOS POSTERIORES

Sección	21	AGRICULTURA
Órgano Gestor	2102	SECRETARÍA GENERAL
Programa	711A	DIRECCIÓN Y SERVICIOS GENERALES DE AGRICULTURA

(IMPORTE EN EUROS)

CÓDIGO	Capítulo/Artículo	2013	2014	2015	2016	EJERCICIOS POSTERIORES
2	GASTOS EN BIENES CORRIENTES Y SERVICIOS	2.281.227,60	119.462,92	0,00	0,00	0,00
20	ARRENDAMIENTOS Y CÁNONES	11.015,96	3.500,00	0,00	0,00	0,00
21	REPARACIONES, MANTENIMIENTO Y CONSERVACIÓN	8.671,47	0,00	0,00	0,00	0,00
22	MATERIALES, SUMINISTROS Y OTROS	2.261.540,17	115.962,92	0,00	0,00	0,00
	Total Operaciones Corrientes	2.281.227,60	119.462,92	0,00	0,00	0,00
6	INVERSIONES REALES	41.175,57	0,00	0,00	0,00	0,00
60	PROYECTOS DE INVERSIÓN NUEVA	41.175,57	0,00	0,00	0,00	0,00
	Total Operaciones de Capital	41.175,57	0,00	0,00	0,00	0,00
	Total operaciones no financieras	2.322.403,17	119.462,92	0,00	0,00	0,00
	Total Programa	2.322.403,17	119.462,92	0,00	0,00	0,00
	Total Órgano Gestor	3.287.662,35	341.585,03	0,00	0,00	0,00

COMPROMISOS DE GASTO CON CARGO A EJERCICIOS POSTERIORES

Sección	21	AGRICULTURA
Órgano Gestor	2103	DIRECCIÓN GENERAL DE INFRAESTRUCTURAS Y DESARROLLO RURAL
Programa	531A	REGADÍOS Y EXPLOTACIONES AGRARIAS

(IMPORTE EN EUROS)

CÓDIGO	Capítulo/Artículo	2013	2014	2015	2016	EJERCICIOS POSTERIORES
4	TRANSFERENCIAS CORRIENTES	86.600,00	72.000,00	29.712,44	0,00	0,00
48	A FAMILIAS E INSTITUCIONES SIN FIN DE LUCRO	86.600,00	72.000,00	29.712,44	0,00	0,00
	Total Operaciones Corrientes	86.600,00	72.000,00	29.712,44	0,00	0,00
6	INVERSIONES REALES	1.441.617,50	177.633,97	0,00	0,00	0,00
60	PROYECTOS DE INVERSIÓN NUEVA	1.241.390,00	177.633,97	0,00	0,00	0,00
61	PROYECTOS DE INVERSIÓN DE REPOSICIÓN	200.227,50	0,00	0,00	0,00	0,00
7	TRANSFERENCIAS DE CAPITAL	9.133.827,60	9.683.880,33	1.825.599,55	0,00	0,00
72	A EMPRESAS PÚBLICAS DE LA JUNTA Y OTROS ENTES PÚBLICOS	102.444,70	48.777,65	0,00	0,00	0,00
76	A CORPORACIONES LOCALES	1.825.598,55	1.841.763,73	1.825.599,55	0,00	0,00
77	A EMPRESAS PRIVADAS	7.205.784,35	7.793.338,95	0,00	0,00	0,00
	Total Operaciones de Capital	10.575.445,10	9.861.514,30	1.825.599,55	0,00	0,00
	Total operaciones no financieras	10.662.045,10	9.933.514,30	1.855.311,99	0,00	0,00
	Total Programa	10.662.045,10	9.933.514,30	1.855.311,99	0,00	0,00

COMPROMISOS DE GASTO CON CARGO A EJERCICIOS POSTERIORES

Sección	21	AGRICULTURA
Órgano Gestor	2103	DIRECCIÓN GENERAL DE INFRAESTRUCTURAS Y DESARROLLO RURAL
Programa	716A	COOPERATIVISMO, COMERCIALIZACIÓN E INDUSTRIALIZACIÓN AGRARIA

(IMPORTE EN EUROS)

CÓDIGO	Capítulo/Artículo	2013	2014	2015	2016	EJERCICIOS POSTERIORES
4	TRANSFERENCIAS CORRIENTES	2.836.729,47	0,00	0,00	0,00	0,00
47	A EMPRESAS PRIVADAS	1.985.799,22	0,00	0,00	0,00	0,00
48	A FAMILIAS E INSTITUCIONES SIN FIN DE LUCRO	850.930,25	0,00	0,00	0,00	0,00
	Total Operaciones Corrientes	2.836.729,47	0,00	0,00	0,00	0,00
7	TRANSFERENCIAS DE CAPITAL	32.187.264,10	59.999.898,56	3.227.893,25	0,00	0,00
77	A EMPRESAS PRIVADAS	32.187.264,10	59.999.898,56	3.227.893,25	0,00	0,00
	Total Operaciones de Capital	32.187.264,10	59.999.898,56	3.227.893,25	0,00	0,00
	Total operaciones no financieras	35.023.993,57	59.999.898,56	3.227.893,25	0,00	0,00
	Total Programa	35.023.993,57	59.999.898,56	3.227.893,25	0,00	0,00

COMPROMISOS DE GASTO CON CARGO A EJERCICIOS POSTERIORES

Sección	21	AGRICULTURA
Órgano Gestor	2103	DIRECCIÓN GENERAL DE INFRAESTRUCTURAS Y DESARROLLO RURAL
Programa	717A	PROMOCIÓN Y DESARROLLO RURAL

(IMPORTE EN EUROS)

CÓDIGO	Capítulo/Artículo	2013	2014	2015	2016	EJERCICIOS POSTERIORES
7	TRANSFERENCIAS DE CAPITAL	14.859.866,01	15.320.372,16	8.578.074,00	0,00	0,00
78	A FAMILIAS E INSTITUCIONES SIN FIN DE LUCRO	14.859.866,01	15.320.372,16	8.578.074,00	0,00	0,00
	Total Operaciones de Capital	14.859.866,01	15.320.372,16	8.578.074,00	0,00	0,00
	Total operaciones no financieras	14.859.866,01	15.320.372,16	8.578.074,00	0,00	0,00
	Total Programa	14.859.866,01	15.320.372,16	8.578.074,00	0,00	0,00
	Total Órgano Gestor	60.545.904,68	85.253.785,02	13.661.279,24	0,00	0,00

COMPROMISOS DE GASTO CON CARGO A EJERCICIOS POSTERIORES

Sección	21	AGRICULTURA
Órgano Gestor	2104	DIRECCIÓN GENERAL DE AGRICULTURA Y GANADERÍA
Programa	713A	PRODUCCIÓN VEGETAL

(IMPORTE EN EUROS)

CÓDIGO	Capítulo/Artículo	2013	2014	2015	2016	EJERCICIOS POSTERIORES
4	TRANSFERENCIAS CORRIENTES	4.133.525,93	0,00	0,00	0,00	0,00
42	A EMPRESAS PÚBLICAS DE LA JUNTA Y OTROS ENTES PÚBLICOS	19.971,20	0,00	0,00	0,00	0,00
47	A EMPRESAS PRIVADAS	4.113.554,73	0,00	0,00	0,00	0,00
	Total Operaciones Corrientes	4.133.525,93	0,00	0,00	0,00	0,00
7	TRANSFERENCIAS DE CAPITAL	299.669,84	600.000,00	600.000,00	405.841,23	0,00
77	A EMPRESAS PRIVADAS	299.669,84	600.000,00	600.000,00	405.841,23	0,00
	Total Operaciones de Capital	299.669,84	600.000,00	600.000,00	405.841,23	0,00
	Total operaciones no financieras	4.433.195,77	600.000,00	600.000,00	405.841,23	0,00
	Total Programa	4.433.195,77	600.000,00	600.000,00	405.841,23	0,00

COMPROMISOS DE GASTO CON CARGO A EJERCICIOS POSTERIORES

Sección	21	AGRICULTURA
Órgano Gestor	2104	DIRECCIÓN GENERAL DE AGRICULTURA Y GANADERÍA
Programa	713B	PRODUCCIÓN ANIMAL

(IMPORTE EN EUROS)

CÓDIGO	Capítulo/Artículo	2013	2014	2015	2016	EJERCICIOS POSTERIORES
2	GASTOS EN BIENES CORRIENTES Y SERVICIOS	60.369,38	24.817,19	0,00	0,00	0,00
21	REPARACIONES, MANTENIMIENTO Y CONSERVACIÓN	408,38	0,00	0,00	0,00	0,00
22	MATERIALES, SUMINISTROS Y OTROS	59.961,00	24.817,19	0,00	0,00	0,00
4	TRANSFERENCIAS CORRIENTES	833.117,90	0,00	0,00	0,00	0,00
42	A EMPRESAS PÚBLICAS DE LA JUNTA Y OTROS ENTES PÚBLICOS	483.995,20	0,00	0,00	0,00	0,00
48	A FAMILIAS E INSTITUCIONES SIN FIN DE LUCRO	349.122,70	0,00	0,00	0,00	0,00
	Total Operaciones Corrientes	893.487,28	24.817,19	0,00	0,00	0,00
6	INVERSIONES REALES	10.890,97	0,00	0,00	0,00	0,00
60	PROYECTOS DE INVERSIÓN NUEVA	10.890,97	0,00	0,00	0,00	0,00
7	TRANSFERENCIAS DE CAPITAL	808.298,75	0,00	0,00	0,00	0,00
77	A EMPRESAS PRIVADAS	608.298,75	0,00	0,00	0,00	0,00
78	A FAMILIAS E INSTITUCIONES SIN FIN DE LUCRO	200.000,00	0,00	0,00	0,00	0,00
	Total Operaciones de Capital	819.189,72	0,00	0,00	0,00	0,00
	Total operaciones no financieras	1.712.677,00	24.817,19	0,00	0,00	0,00
	Total Programa	1.712.677,00	24.817,19	0,00	0,00	0,00

COMPROMISOS DE GASTO CON CARGO A EJERCICIOS POSTERIORES

Sección	21	AGRICULTURA
Órgano Gestor	2104	DIRECCIÓN GENERAL DE AGRICULTURA Y GANADERÍA
Programa	718A	POLÍTICA AGRARIA COMUNITARIA

(IMPORTE EN EUROS)

CÓDIGO	Capítulo/Artículo	2013	2014	2015	2016	EJERCICIOS POSTERIORES
4	TRANSFERENCIAS CORRIENTES	609.308,00	0,00	0,00	0,00	0,00
42	A EMPRESAS PÚBLICAS DE LA JUNTA Y OTROS ENTES PÚBLICOS	23.846,40	0,00	0,00	0,00	0,00
48	A FAMILIAS E INSTITUCIONES SIN FIN DE LUCRO	585.461,60	0,00	0,00	0,00	0,00
	Total Operaciones Corrientes	609.308,00	0,00	0,00	0,00	0,00
	Total operaciones no financieras	609.308,00	0,00	0,00	0,00	0,00
	Total Programa	609.308,00	0,00	0,00	0,00	0,00
	Total Órgano Gestor	6.755.180,77	624.817,19	600.000,00	405.841,23	0,00

COMPROMISOS DE GASTO CON CARGO A EJERCICIOS POSTERIORES

Sección	21	AGRICULTURA
Órgano Gestor	2110	DIRECCIÓN GENERAL DE MONTES Y ESPACIOS NATURALES
Programa	442B	ORDENACIÓN Y CONSERVACIÓN DEL MEDIO NATURAL

(IMPORTE EN EUROS)

CÓDIGO	Capítulo/Artículo	2013	2014	2015	2016	EJERCICIOS POSTERIORES
7	TRANSFERENCIAS DE CAPITAL	69.402.000,00	86.654.690,70	85.140.218,49	12.047.330,90	1.596.712,00
72	A EMPRESAS PÚBLICAS DE LA JUNTA Y OTROS ENTES PÚBLICOS	69.402.000,00	86.654.690,70	85.140.218,49	12.047.330,90	1.596.712,00
	Total Operaciones de Capital	69.402.000,00	86.654.690,70	85.140.218,49	12.047.330,90	1.596.712,00
	Total operaciones no financieras	69.402.000,00	86.654.690,70	85.140.218,49	12.047.330,90	1.596.712,00
	Total Programa	69.402.000,00	86.654.690,70	85.140.218,49	12.047.330,90	1.596.712,00

COMPROMISOS DE GASTO CON CARGO A EJERCICIOS POSTERIORES

Sección	21	AGRICULTURA
Órgano Gestor	2110	DIRECCIÓN GENERAL DE MONTES Y ESPACIOS NATURALES
Programa	442C	GESTIÓN Y PROTECCIÓN DE ESPACIOS NATURALES

(IMPORTE EN EUROS)

CÓDIGO	Capítulo/Artículo	2013	2014	2015	2016	EJERCICIOS POSTERIORES
2	GASTOS EN BIENES CORRIENTES Y SERVICIOS	8.510,54	8.510,54	0,00	0,00	0,00
20	ARRENDAMIENTOS Y CÁNONES	8.510,54	8.510,54	0,00	0,00	0,00
4	TRANSFERENCIAS CORRIENTES	25.000,00	25.000,00	25.000,00	0,00	0,00
46	A CORPORACIONES LOCALES	25.000,00	25.000,00	25.000,00	0,00	0,00
	Total Operaciones Corrientes	33.510,54	33.510,54	25.000,00	0,00	0,00
7	TRANSFERENCIAS DE CAPITAL	4.770.640,98	1.261.219,05	35.720,87	255.096,00	1.596.712,00
72	A EMPRESAS PÚBLICAS DE LA JUNTA Y OTROS ENTES PÚBLICOS	1.250.569,81	1.261.219,05	35.720,87	255.096,00	1.596.712,00
76	A CORPORACIONES LOCALES	3.263.805,18	0,00	0,00	0,00	0,00
77	A EMPRESAS PRIVADAS	66.934,79	0,00	0,00	0,00	0,00
78	A FAMILIAS E INSTITUCIONES SIN FIN DE LUCRO	189.331,20	0,00	0,00	0,00	0,00
	Total Operaciones de Capital	4.770.640,98	1.261.219,05	35.720,87	255.096,00	1.596.712,00
	Total operaciones no financieras	4.804.151,52	1.294.729,59	60.720,87	255.096,00	1.596.712,00
	Total Programa	4.804.151,52	1.294.729,59	60.720,87	255.096,00	1.596.712,00
	Total Órgano Gestor	74.206.151,52	87.949.420,29	85.200.939,36	12.302.426,90	3.193.424,00

COMPROMISOS DE GASTO CON CARGO A EJERCICIOS POSTERIORES

Sección	21	AGRICULTURA
Órgano Gestor	2112	DIRECCIÓN GENERAL DE CALIDAD E IMPACTO AMBIENTAL
Programa	442D	CALIDAD AMBIENTAL

(IMPORTE EN EUROS)

CÓDIGO	Capítulo/Artículo	2013	2014	2015	2016	EJERCICIOS POSTERIORES
6	INVERSIONES REALES	5.000.000,00	6.672.926,82	0,00	0,00	0,00
60	PROYECTOS DE INVERSIÓN NUEVA	5.000.000,00	6.672.926,82	0,00	0,00	0,00
7	TRANSFERENCIAS DE CAPITAL	0,00	7.561.417,86	5.386.333,33	5.152.333,33	14.053.000,01
72	A EMPRESAS PÚBLICAS DE LA JUNTA Y OTROS ENTES PÚBLICOS	0,00	7.561.417,86	5.386.333,33	5.152.333,33	14.053.000,01
	Total Operaciones de Capital	5.000.000,00	14.234.344,68	5.386.333,33	5.152.333,33	14.053.000,01
	Total operaciones no financieras	5.000.000,00	14.234.344,68	5.386.333,33	5.152.333,33	14.053.000,01
	Total Programa	5.000.000,00	14.234.344,68	5.386.333,33	5.152.333,33	14.053.000,01

COMPROMISOS DE GASTO CON CARGO A EJERCICIOS POSTERIORES

Sección	21	AGRICULTURA
Órgano Gestor	2112	DIRECCIÓN GENERAL DE CALIDAD E IMPACTO AMBIENTAL
Programa	442E	PROMOCIÓN Y E. AMBIENTAL

(IMPORTE EN EUROS)

CÓDIGO	Capítulo/Artículo	2013	2014	2015	2016	EJERCICIOS POSTERIORES
4	TRANSFERENCIAS CORRIENTES	324.750,00	0,00	0,00	0,00	0,00
46	A CORPORACIONES LOCALES	324.750,00	0,00	0,00	0,00	0,00
	Total Operaciones Corrientes	324.750,00	0,00	0,00	0,00	0,00
7	TRANSFERENCIAS DE CAPITAL	175.946,07	175.946,07	175.946,07	175.946,07	175.946,07
72	A EMPRESAS PÚBLICAS DE LA JUNTA Y OTROS ENTES PÚBLICOS	175.946,07	175.946,07	175.946,07	175.946,07	175.946,07
	Total Operaciones de Capital	175.946,07	175.946,07	175.946,07	175.946,07	175.946,07
	Total operaciones no financieras	500.696,07	175.946,07	175.946,07	175.946,07	175.946,07
	Total Programa	500.696,07	175.946,07	175.946,07	175.946,07	175.946,07
	Total Órgano Gestor	5.500.696,07	14.410.290,75	5.562.279,40	5.328.279,40	14.228.946,08
	Total Sección	150.295.595,39	188.579.898,28	105.024.498,00	18.036.547,53	17.422.370,08

COMPROMISOS DE GASTO CON CARGO A EJERCICIOS POSTERIORES

Sección	27	SANIDAD Y ASUNTOS SOCIALES
Órgano Gestor	2702	SECRETARÍA GENERAL
Programa	311A	DIRECCIÓN Y SERVICIOS GENERALES DE SANIDAD Y ASUNTOS SOCIALES

(IMPORTE EN EUROS)

CÓDIGO	Capítulo/Artículo	2013	2014	2015	2016	EJERCICIOS POSTERIORES
2	GASTOS EN BIENES CORRIENTES Y SERVICIOS	2.038.639,47	142.357,51	36.945,10	0,00	0,00
22	MATERIALES, SUMINISTROS Y OTROS	2.038.639,47	142.357,51	36.945,10	0,00	0,00
	Total Operaciones Corrientes	2.038.639,47	142.357,51	36.945,10	0,00	0,00
6	INVERSIONES REALES	41.175,57	0,00	0,00	0,00	0,00
60	PROYECTOS DE INVERSIÓN NUEVA	41.175,57	0,00	0,00	0,00	0,00
	Total Operaciones de Capital	41.175,57	0,00	0,00	0,00	0,00
	Total operaciones no financieras	2.079.815,04	142.357,51	36.945,10	0,00	0,00
	Total Programa	2.079.815,04	142.357,51	36.945,10	0,00	0,00

COMPROMISOS DE GASTO CON CARGO A EJERCICIOS POSTERIORES

Sección	27	SANIDAD Y ASUNTOS SOCIALES
Órgano Gestor	2702	SECRETARÍA GENERAL
Programa	521B	DESARROLLO DE LA SOCIEDAD DE LA INFORMACIÓN

(IMPORTE EN EUROS)

CÓDIGO	Capítulo/Artículo	2013	2014	2015	2016	EJERCICIOS POSTERIORES
6	INVERSIONES REALES	366.395,34	199.822,20	0,00	0,00	0,00
60	PROYECTOS DE INVERSIÓN NUEVA	366.395,34	199.822,20	0,00	0,00	0,00
	Total Operaciones de Capital	366.395,34	199.822,20	0,00	0,00	0,00
	Total operaciones no financieras	366.395,34	199.822,20	0,00	0,00	0,00
	Total Programa	366.395,34	199.822,20	0,00	0,00	0,00
	Total Órgano Gestor	2.446.210,38	342.179,71	36.945,10	0,00	0,00

COMPROMISOS DE GASTO CON CARGO A EJERCICIOS POSTERIORES

Sección	27	SANIDAD Y ASUNTOS SOCIALES
Órgano Gestor	2704	DIRECCIÓN GENERAL DE MAYORES, PERSONAS CON DISCAPACIDAD Y DEPENDIENTES
Programa	312A	PENSIONES Y PRESTACIONES ASISTENCIALES

(IMPORTE EN EUROS)

CÓDIGO	Capítulo/Artículo	2013	2014	2015	2016	EJERCICIOS POSTERIORES
2	GASTOS EN BIENES CORRIENTES Y SERVICIOS	14.325,82	0,00	0,00	0,00	0,00
22	MATERIALES, SUMINISTROS Y OTROS	14.325,82	0,00	0,00	0,00	0,00
	Total Operaciones Corrientes	14.325,82	0,00	0,00	0,00	0,00
	Total operaciones no financieras	14.325,82	0,00	0,00	0,00	0,00
	Total Programa	14.325,82	0,00	0,00	0,00	0,00

COMPROMISOS DE GASTO CON CARGO A EJERCICIOS POSTERIORES

Sección	27	SANIDAD Y ASUNTOS SOCIALES
Órgano Gestor	2704	DIRECCIÓN GENERAL DE MAYORES, PERSONAS CON DISCAPACIDAD Y DEPENDIENTES
Programa	313C	ATENCIÓN A LAS PERSONAS CON DISCAPACIDAD

(IMPORTE EN EUROS)

CÓDIGO	Capítulo/Artículo	2013	2014	2015	2016	EJERCICIOS POSTERIORES
2	GASTOS EN BIENES CORRIENTES Y SERVICIOS	14.808.605,13	6.865.560,02	2.124.512,03	0,00	0,00
20	ARRENDAMIENTOS Y CÁNONES	671.670,68	0,00	0,00	0,00	0,00
21	REPARACIONES, MANTENIMIENTO Y CONSERVACIÓN	71.511,63	17.242,11	0,00	0,00	0,00
22	MATERIALES, SUMINISTROS Y OTROS	7.622.125,37	3.287.038,32	1.043.515,41	0,00	0,00
24	PRESTACIÓN DE SERVICIOS SOCIALES CON MEDIOS AJENOS	6.443.297,45	3.561.279,59	1.080.996,62	0,00	0,00
4	TRANSFERENCIAS CORRIENTES	6.924.566,68	0,00	0,00	0,00	0,00
46	A CORPORACIONES LOCALES	1.277.957,97	0,00	0,00	0,00	0,00
48	A FAMILIAS E INSTITUCIONES SIN FIN DE LUCRO	5.646.608,71	0,00	0,00	0,00	0,00
	Total Operaciones Corrientes	21.733.171,81	6.865.560,02	2.124.512,03	0,00	0,00
6	INVERSIONES REALES	62.465,72	31.232,87	0,00	0,00	0,00
60	PROYECTOS DE INVERSIÓN NUEVA	62.465,72	31.232,87	0,00	0,00	0,00
7	TRANSFERENCIAS DE CAPITAL	3.067.098,46	1.394.297,57	92.297,57	92.297,57	74.842,25
72	A EMPRESAS PÚBLICAS DE LA JUNTA Y OTROS ENTES PÚBLICOS	74.842,25	92.297,57	92.297,57	92.297,57	74.842,25
76	A CORPORACIONES LOCALES	1.036.256,21	190.000,00	0,00	0,00	0,00
78	A FAMILIAS E INSTITUCIONES SIN FIN DE LUCRO	1.956.000,00	1.112.000,00	0,00	0,00	0,00
	Total Operaciones de Capital	3.129.564,18	1.425.530,44	92.297,57	92.297,57	74.842,25
	Total operaciones no financieras	24.862.735,99	8.291.090,46	2.216.809,60	92.297,57	74.842,25
	Total Programa	24.862.735,99	8.291.090,46	2.216.809,60	92.297,57	74.842,25

COMPROMISOS DE GASTO CON CARGO A EJERCICIOS POSTERIORES

Sección	27	SANIDAD Y ASUNTOS SOCIALES
Órgano Gestor	2704	DIRECCIÓN GENERAL DE MAYORES, PERSONAS CON DISCAPACIDAD Y DEPENDIENTES
Programa	313D	ATENCIÓN A LAS PERSONAS MAYORES

(IMPORTE EN EUROS)

CÓDIGO	Capítulo/Artículo	2013	2014	2015	2016	EJERCICIOS POSTERIORES
2	GASTOS EN BIENES CORRIENTES Y SERVICIOS	69.346.684,16	54.126.129,29	48.564.212,79	43.670.920,33	2.099.728.681,64
21	REPARACIONES, MANTENIMIENTO Y CONSERVACIÓN	683.156,74	334.885,18	88.713,05	0,00	0,00
22	MATERIALES, SUMINISTROS Y OTROS	17.400.242,77	10.420.991,19	6.076.547,99	0,00	0,00
24	PRESTACIÓN DE SERVICIOS SOCIALES CON MEDIOS AJENOS	51.263.284,65	43.370.252,92	42.398.951,75	43.670.920,33	2.099.728.681,64
	Total Operaciones Corrientes	69.346.684,16	54.126.129,29	48.564.212,79	43.670.920,33	2.099.728.681,64
6	INVERSIONES REALES	710.191,30	3.813.256,76	0,00	0,00	0,00
61	PROYECTOS DE INVERSIÓN DE REPOSICIÓN	710.191,30	3.813.256,76	0,00	0,00	0,00
7	TRANSFERENCIAS DE CAPITAL	6.087.963,05	7.042.777,49	4.096.648,40	4.096.648,40	7.552.334,47
72	A EMPRESAS PÚBLICAS DE LA JUNTA Y OTROS ENTES PÚBLICOS	3.700.105,45	5.668.929,49	4.096.648,40	4.096.648,40	7.552.334,47
76	A CORPORACIONES LOCALES	1.867.074,97	1.230.000,00	0,00	0,00	0,00
78	A FAMILIAS E INSTITUCIONES SIN FIN DE LUCRO	520.782,63	143.848,00	0,00	0,00	0,00
	Total Operaciones de Capital	6.798.154,35	10.856.034,25	4.096.648,40	4.096.648,40	7.552.334,47
	Total operaciones no financieras	76.144.838,51	64.982.163,54	52.660.861,19	47.767.568,73	2.107.281.016,11
	Total Programa	76.144.838,51	64.982.163,54	52.660.861,19	47.767.568,73	2.107.281.016,11
	Total Órgano Gestor	101.021.900,32	73.273.254,00	54.877.670,79	47.859.866,30	2.107.355.858,36

COMPROMISOS DE GASTO CON CARGO A EJERCICIOS POSTERIORES

Sección	27	SANIDAD Y ASUNTOS SOCIALES
Órgano Gestor	2706	DIRECCIÓN GENERAL DE SALUD PÚBLICA, DROGODEPENDENCIAS Y CONSUMO
Programa	413A	EPIDEMIOLOGÍA Y PROMOCIÓN DE LA SALUD

(IMPORTE EN EUROS)

CÓDIGO	Capítulo/Artículo	2013	2014	2015	2016	EJERCICIOS POSTERIORES
2	GASTOS EN BIENES CORRIENTES Y SERVICIOS	79.751,60	0,00	0,00	0,00	0,00
22	MATERIALES, SUMINISTROS Y OTROS	79.751,60	0,00	0,00	0,00	0,00
	Total Operaciones Corrientes	79.751,60	0,00	0,00	0,00	0,00
	Total operaciones no financieras	79.751,60	0,00	0,00	0,00	0,00
	Total Programa	79.751,60	0,00	0,00	0,00	0,00

COMPROMISOS DE GASTO CON CARGO A EJERCICIOS POSTERIORES

Sección	27	SANIDAD Y ASUNTOS SOCIALES
Órgano Gestor	2706	DIRECCIÓN GENERAL DE SALUD PÚBLICA, DROGODEPENDENCIAS Y CONSUMO
Programa	413B	SANIDAD AMBIENTAL E HIGIENE DE LOS ALIMENTOS

(IMPORTE EN EUROS)

CÓDIGO	Capítulo/Artículo	2013	2014	2015	2016	EJERCICIOS POSTERIORES
2	GASTOS EN BIENES CORRIENTES Y SERVICIOS	21.900,00	0,00	0,00	0,00	0,00
20	ARRENDAMIENTOS Y CÁNONES	11.400,00	0,00	0,00	0,00	0,00
22	MATERIALES, SUMINISTROS Y OTROS	10.500,00	0,00	0,00	0,00	0,00
	Total Operaciones Corrientes	21.900,00	0,00	0,00	0,00	0,00
	Total operaciones no financieras	21.900,00	0,00	0,00	0,00	0,00
	Total Programa	21.900,00	0,00	0,00	0,00	0,00
	Total Órgano Gestor	101.651,60	0,00	0,00	0,00	0,00

COMPROMISOS DE GASTO CON CARGO A EJERCICIOS POSTERIORES

Sección	27	SANIDAD Y ASUNTOS SOCIALES
Órgano Gestor	2707	DIRECCIÓN GENERAL DE LA FAMILIA, MENORES, PROMOCIÓN SOCIAL Y VOLUNTARIADO
Programa	313A	PROGRAMAS SOCIALES BÁSICOS

(IMPORTE EN EUROS)

CÓDIGO	Capítulo/Artículo	2013	2014	2015	2016	EJERCICIOS POSTERIORES
2	GASTOS EN BIENES CORRIENTES Y SERVICIOS	12.750,00	0,00	0,00	0,00	0,00
22	MATERIALES, SUMINISTROS Y OTROS	12.750,00	0,00	0,00	0,00	0,00
4	TRANSFERENCIAS CORRIENTES	1.204.685,00	0,00	0,00	0,00	0,00
46	A CORPORACIONES LOCALES	1.204.685,00	0,00	0,00	0,00	0,00
	Total Operaciones Corrientes	1.217.435,00	0,00	0,00	0,00	0,00
7	TRANSFERENCIAS DE CAPITAL	1.578.526,24	1.132.285,82	233.407,94	233.407,94	748.017,00
72	A EMPRESAS PÚBLICAS DE LA JUNTA Y OTROS ENTES PÚBLICOS	285.426,47	519.285,82	233.407,94	233.407,94	748.017,00
76	A CORPORACIONES LOCALES	1.293.099,77	613.000,00	0,00	0,00	0,00
	Total Operaciones de Capital	1.578.526,24	1.132.285,82	233.407,94	233.407,94	748.017,00
	Total operaciones no financieras	2.795.961,24	1.132.285,82	233.407,94	233.407,94	748.017,00
	Total Programa	2.795.961,24	1.132.285,82	233.407,94	233.407,94	748.017,00

COMPROMISOS DE GASTO CON CARGO A EJERCICIOS POSTERIORES

Sección	27	SANIDAD Y ASUNTOS SOCIALES
Órgano Gestor	2707	DIRECCIÓN GENERAL DE LA FAMILIA, MENORES, PROMOCIÓN SOCIAL Y VOLUNTARIADO
Programa	313B	ATENCIÓN A LA INFANCIA Y A LA FAMILIA

(IMPORTE EN EUROS)

CÓDIGO	Capítulo/Artículo	2013	2014	2015	2016	EJERCICIOS POSTERIORES
2	GASTOS EN BIENES CORRIENTES Y SERVICIOS	29.053,67	0,00	0,00	0,00	0,00
24	PRESTACIÓN DE SERVICIOS SOCIALES CON MEDIOS AJENOS	29.053,67	0,00	0,00	0,00	0,00
	Total Operaciones Corrientes	29.053,67	0,00	0,00	0,00	0,00
	Total operaciones no financieras	29.053,67	0,00	0,00	0,00	0,00
	Total Programa	29.053,67	0,00	0,00	0,00	0,00

COMPROMISOS DE GASTO CON CARGO A EJERCICIOS POSTERIORES

Sección	27	SANIDAD Y ASUNTOS SOCIALES
Órgano Gestor	2707	DIRECCIÓN GENERAL DE LA FAMILIA, MENORES, PROMOCIÓN SOCIAL Y VOLUNTARIADO
Programa	313E	ATENCIÓN Y TUTELA DE MENORES

(IMPORTE EN EUROS)

CÓDIGO	Capítulo/Artículo	2013	2014	2015	2016	EJERCICIOS POSTERIORES
2	GASTOS EN BIENES CORRIENTES Y SERVICIOS	692.122,91	149.669,10	0,00	0,00	0,00
22	MATERIALES, SUMINISTROS Y OTROS	617.579,00	149.669,10	0,00	0,00	0,00
24	PRESTACIÓN DE SERVICIOS SOCIALES CON MEDIOS AJENOS	74.543,91	0,00	0,00	0,00	0,00
	Total Operaciones Corrientes	692.122,91	149.669,10	0,00	0,00	0,00
7	TRANSFERENCIAS DE CAPITAL	94.488,88	0,00	0,00	0,00	0,00
78	A FAMILIAS E INSTITUCIONES SIN FIN DE LUCRO	94.488,88	0,00	0,00	0,00	0,00
	Total Operaciones de Capital	94.488,88	0,00	0,00	0,00	0,00
	Total operaciones no financieras	786.611,79	149.669,10	0,00	0,00	0,00
	Total Programa	786.611,79	149.669,10	0,00	0,00	0,00
	Total Órgano Gestor	3.611.626,70	1.281.954,92	233.407,94	233.407,94	748.017,00

COMPROMISOS DE GASTO CON CARGO A EJERCICIOS POSTERIORES

Sección	27	SANIDAD Y ASUNTOS SOCIALES
Órgano Gestor	2709	DIRECCIÓN GENERAL DE CALIDAD, PLANIFICACIÓN, ORDENACIÓN E INSPECCIÓN
Programa	412E	PLANIFICACIÓN, ATENCIÓN A LA SALUD E INSTITUCIONES SANITARIAS

(IMPORTE EN EUROS)

CÓDIGO	Capítulo/Artículo	2013	2014	2015	2016	EJERCICIOS POSTERIORES
2	GASTOS EN BIENES CORRIENTES Y SERVICIOS	171.814,89	22.885,03	0,00	0,00	0,00
22	MATERIALES, SUMINISTROS Y OTROS	171.814,89	22.885,03	0,00	0,00	0,00
	Total Operaciones Corrientes	171.814,89	22.885,03	0,00	0,00	0,00
7	TRANSFERENCIAS DE CAPITAL	275.000,00	300.000,00	0,00	0,00	0,00
76	A CORPORACIONES LOCALES	275.000,00	300.000,00	0,00	0,00	0,00
	Total Operaciones de Capital	275.000,00	300.000,00	0,00	0,00	0,00
	Total operaciones no financieras	446.814,89	322.885,03	0,00	0,00	0,00
	Total Programa	446.814,89	322.885,03	0,00	0,00	0,00
	Total Órgano Gestor	446.814,89	322.885,03	0,00	0,00	0,00
	Total Sección	107.628.203,89	75.220.273,66	55.148.023,83	48.093.274,24	2.108.103.875,36
	Total	1.439.950.529,29	1.615.284.894,27	1.775.089.164,98	1.468.484.095,46	9.648.405.571,51

COMPROMISOS DE GASTO CON CARGO A EJERCICIOS POSTERIORES

(IMPORTE EN EUROS)

CÓDIGO	Capítulo/Artículo	2013	2014	2015	2016	EJERCICIOS POSTERIORES
2	GASTOS EN BIENES CORRIENTES Y SERVICIOS	135.268.514,86	79.339.535,53	66.771.966,50	59.882.962,31	2.418.401.362,30
20	ARRENDAMIENTOS Y CÁNONES	2.725.561,88	2.195.728,72	2.122.427,48	2.054.221,36	28.025.916,48
21	REPARACIONES, MANTENIMIENTO Y CONSERVACIÓN	2.996.460,43	434.715,28	97.732,72	0,00	0,00
22	MATERIALES, SUMINISTROS Y OTROS	71.736.312,87	29.777.559,02	21.071.857,93	14.157.820,62	290.646.764,18
24	PRESTACIÓN DE SERVICIOS SOCIALES CON MEDIOS AJENOS	57.810.179,68	46.931.532,51	43.479.948,37	43.670.920,33	2.099.728.681,64
3	GASTOS FINANCIEROS	400.166.348,10	387.388.239,36	343.175.939,62	287.427.240,79	1.124.805.829,10
30	DE DEUDA PÚBLICA	72.619.747,43	71.464.947,43	65.534.975,21	63.238.766,88	471.194.764,70
31	DE PRÉSTAMOS EN MONEDA NACIONAL	327.546.600,67	315.923.291,93	277.640.964,41	224.188.473,91	653.611.064,40
4	TRANSFERENCIAS CORRIENTES	39.847.164,96	6.423.870,92	5.232.418,45	4.761.662,95	4.447.639,00
42	A EMPRESAS PÚBLICAS DE LA JUNTA Y OTROS ENTES PÚBLICOS	5.644.683,04	4.112.678,29	4.241.898,37	4.056.795,42	4.250.000,00
46	A CORPORACIONES LOCALES	3.878.193,50	25.000,00	25.000,00	0,00	0,00
47	A EMPRESAS PRIVADAS	10.800.912,90	1.694.817,86	875.307,64	644.367,53	0,00
48	A FAMILIAS E INSTITUCIONES SIN FIN DE LUCRO	19.523.375,52	591.374,77	90.212,44	60.500,00	197.639,00
	Total Operaciones Corrientes	575.282.027,92	473.151.645,81	415.180.324,57	352.071.866,05	3.547.654.830,40
6	INVERSIONES REALES	44.132.863,22	15.831.923,29	32.090,52	0,00	0,00
60	PROYECTOS DE INVERSIÓN NUEVA	34.984.557,52	11.813.581,53	32.090,52	0,00	0,00
61	PROYECTOS DE INVERSIÓN DE REPOSICIÓN	9.148.305,70	4.018.341,76	0,00	0,00	0,00
7	TRANSFERENCIAS DE CAPITAL	349.676.048,96	404.285.572,94	279.944.214,01	184.187.173,38	978.408.979,39
72	A EMPRESAS PÚBLICAS DE LA JUNTA Y OTROS ENTES PÚBLICOS	241.419.997,90	288.786.713,24	264.194.832,54	183.781.332,15	978.408.979,39
73	A LA ADMINISTRACIÓN DEL ESTADO, OO.AA., EE.PP. Y OTROS ENTES PÚBLICOS ESTATALES	111.000,00	0,00	750.000,00	0,00	0,00

COMPROMISOS DE GASTO CON CARGO A EJERCICIOS POSTERIORES

(IMPORTE EN EUROS)

CÓDIGO	Capítulo/Artículo	2013	2014	2015	2016	EJERCICIOS POSTERIORES
76	A CORPORACIONES LOCALES	25.412.398,26	12.798.475,57	2.593.414,22	0,00	0,00
77	A EMPRESAS PRIVADAS	52.738.820,04	74.380.351,95	3.827.893,25	405.841,23	0,00
78	A FAMILIAS E INSTITUCIONES SIN FIN DE LUCRO	29.993.832,76	28.320.032,18	8.578.074,00	0,00	0,00
	Total Operaciones de Capital	393.808.912,18	420.117.496,23	279.976.304,53	184.187.173,38	978.408.979,39
	Total operaciones no financieras	969.090.940,10	893.269.142,04	695.156.629,10	536.259.039,43	4.526.063.809,79
9	PASIVOS FINANCIEROS	470.859.589,19	722.015.752,23	1.079.932.535,88	932.225.056,03	5.122.341.761,72
90	AMORTIZACIÓN DE DEUDA	120.000.000,00	150.000.000,00	40.000.000,00	200.000.000,00	1.209.702.000,00
91	AMORTIZACIÓN DE PRÉSTAMOS EN MONEDA NACIONAL	350.859.589,19	572.015.752,23	1.039.932.535,88	732.225.056,03	3.912.639.761,72
	Total Operaciones financieras	470.859.589,19	722.015.752,23	1.079.932.535,88	932.225.056,03	5.122.341.761,72
	Total	1.439.950.529,29	1.615.284.894,27	1.775.089.164,98	1.468.484.095,46	9.648.405.571,51

4.4.7. TRAMITACIÓN ANTICIPADA DE GASTOS PRESUPUESTARIOS

TRAMITACIÓN ANTICIPADA DE GASTOS PRESUPUESTARIOS

Sección	11	PRESIDENCIA DE LA JUNTA
Órgano Gestor	1104	SECRETARÍA GENERAL DE LA PRESIDENCIA Y ADMINISTRACIONES PÚBLICAS
Programa	112A	PRESIDENCIA DE LA JUNTA DE COMUNIDADES DE CASTILLA-LA MANCHA

(IMPORTE EN EUROS)

CÓDIGO	Capítulo/Artículo/Ejercicio	GASTO AUTORIZADO	GASTO COMPROMETIDO	SALDO PTE. DE COMPROMETER
2	GASTOS EN BIENES CORRIENTES Y SERVICIOS	1.091,84	1.091,84	0,00
21	REPARACIONES, MANTENIMIENTO Y CONSERVACIÓN	1.091,84	1.091,84	0,00
	Ejercicio 2013	1.091,84	1.091,84	0,00
	Total Operaciones Corrientes	1.091,84	1.091,84	0,00
	Total operaciones no financieras	1.091,84	1.091,84	0,00
	Total Programa	1.091,84	1.091,84	0,00

TRAMITACIÓN ANTICIPADA DE GASTOS PRESUPUESTARIOS

Sección	11	PRESIDENCIA DE LA JUNTA
Órgano Gestor	1104	SECRETARÍA GENERAL DE LA PRESIDENCIA Y ADMINISTRACIONES PÚBLICAS
Programa	121A	DIRECCIÓN Y SERVICIOS GENERALES DE PRESIDENCIA Y ADMINISTRACIONES PÚBLICAS

(IMPORTE EN EUROS)

CÓDIGO	Capítulo/Artículo/Ejercicio	GASTO AUTORIZADO	GASTO COMPROMETIDO	SALDO PTE. DE COMPROMETER
2	GASTOS EN BIENES CORRIENTES Y SERVICIOS	288.879,46	179.448,02	109.431,44
21	REPARACIONES, MANTENIMIENTO Y CONSERVACIÓN	32.828,77	32.828,77	0,00
	Ejercicio 2013	32.828,77	32.828,77	0,00
22	MATERIALES, SUMINISTROS Y OTROS	256.050,69	146.619,25	109.431,44
	Ejercicio 2013	256.050,69	146.619,25	109.431,44
	Total Operaciones Corrientes	288.879,46	179.448,02	109.431,44
	Total operaciones no financieras	288.879,46	179.448,02	109.431,44
	Total Programa	288.879,46	179.448,02	109.431,44
	Total Órgano Gestor	289.971,30	180.539,86	109.431,44

TRAMITACIÓN ANTICIPADA DE GASTOS PRESUPUESTARIOS

Sección	11	PRESIDENCIA DE LA JUNTA
Órgano Gestor	1106	DIRECCIÓN GENERAL DE COMUNICACIÓN
Programa	112A	PRESIDENCIA DE LA JUNTA DE COMUNIDADES DE CASTILLA-LA MANCHA

(IMPORTE EN EUROS)

CÓDIGO	Capítulo/Artículo/Ejercicio	GASTO AUTORIZADO	GASTO COMPROMETIDO	SALDO PTE. DE COMPROMETER
2	GASTOS EN BIENES CORRIENTES Y SERVICIOS	240.000,00	0,00	240.000,00
22	MATERIALES, SUMINISTROS Y OTROS	240.000,00	0,00	240.000,00
	Ejercicio 2013	240.000,00	0,00	240.000,00
	Total Operaciones Corrientes	240.000,00	0,00	240.000,00
	Total operaciones no financieras	240.000,00	0,00	240.000,00
	Total Programa	240.000,00	0,00	240.000,00
	Total Órgano Gestor	240.000,00	0,00	240.000,00

TRAMITACIÓN ANTICIPADA DE GASTOS PRESUPUESTARIOS

Sección	11	PRESIDENCIA DE LA JUNTA
Órgano Gestor	1110	DIRECCIÓN GENERAL DE PROTECCIÓN CIUDADANA
Programa	221A	PROTECCIÓN CIUDADANA

(IMPORTE EN EUROS)

CÓDIGO	Capítulo/Artículo/Ejercicio	GASTO AUTORIZADO	GASTO COMPROMETIDO	SALDO PTE. DE COMPROMETER
2	GASTOS EN BIENES CORRIENTES Y SERVICIOS	1.212.390,33	956.083,00	256.307,33
22	MATERIALES, SUMINISTROS Y OTROS	1.212.390,33	956.083,00	256.307,33
	Ejercicio 2013	1.191.321,60	956.083,00	235.238,60
	Ejercicio 2014	21.068,73	0,00	21.068,73
	Total Operaciones Corrientes	1.212.390,33	956.083,00	256.307,33
	Total operaciones no financieras	1.212.390,33	956.083,00	256.307,33
	Total Programa	1.212.390,33	956.083,00	256.307,33
	Total Órgano Gestor	1.212.390,33	956.083,00	256.307,33
	Total Sección	1.742.361,63	1.136.622,86	605.738,77

TRAMITACIÓN ANTICIPADA DE GASTOS PRESUPUESTARIOS

Sección	15	HACIENDA
Órgano Gestor	1502	SECRETARÍA GENERAL
Programa	611A	DIRECCIÓN Y SERVICIOS GENERALES DE HACIENDA

(IMPORTE EN EUROS)

CÓDIGO	Capítulo/Artículo/Ejercicio	GASTO AUTORIZADO	GASTO COMPROMETIDO	SALDO PTE. DE COMPROMETER
2	GASTOS EN BIENES CORRIENTES Y SERVICIOS	372.543,60	289.029,34	83.514,26
21	REPARACIONES, MANTENIMIENTO Y CONSERVACIÓN	19.679,87	8.987,67	10.692,20
	Ejercicio 2013	19.679,87	8.987,67	10.692,20
22	MATERIALES, SUMINISTROS Y OTROS	352.863,73	280.041,67	72.822,06
	Ejercicio 2013	352.863,73	280.041,67	72.822,06
	Total Operaciones Corrientes	372.543,60	289.029,34	83.514,26
	Total operaciones no financieras	372.543,60	289.029,34	83.514,26
	Total Programa	372.543,60	289.029,34	83.514,26
	Total Órgano Gestor	372.543,60	289.029,34	83.514,26

TRAMITACIÓN ANTICIPADA DE GASTOS PRESUPUESTARIOS

Sección	15	HACIENDA
Órgano Gestor	1505	INTERVENCIÓN GENERAL
Programa	521B	DESARROLLO DE LA SOCIEDAD DE LA INFORMACIÓN

(IMPORTE EN EUROS)

CÓDIGO	Capítulo/Artículo/Ejercicio	GASTO AUTORIZADO	GASTO COMPROMETIDO	SALDO PTE. DE COMPROMETER
6	INVERSIONES REALES	2.601.953,21	1.968.817,10	633.136,11
60	PROYECTOS DE INVERSIÓN NUEVA	2.601.953,21	1.968.817,10	633.136,11
	Ejercicio 2013	984.408,55	984.408,55	0,00
	Ejercicio 2014	1.617.544,66	984.408,55	633.136,11
	Total Operaciones de Capital	2.601.953,21	1.968.817,10	633.136,11
	Total operaciones no financieras	2.601.953,21	1.968.817,10	633.136,11
	Total Programa	2.601.953,21	1.968.817,10	633.136,11

TRAMITACIÓN ANTICIPADA DE GASTOS PRESUPUESTARIOS

Sección	15	HACIENDA
Órgano Gestor	1505	INTERVENCIÓN GENERAL
Programa	612C	CONTROL INTERNO Y CONTABILIDAD PÚBLICA

(IMPORTE EN EUROS)

CÓDIGO	Capítulo/Artículo/Ejercicio	GASTO AUTORIZADO	GASTO COMPROMETIDO	SALDO PTE. DE COMPROMETER
2	GASTOS EN BIENES CORRIENTES Y SERVICIOS	508.748,24	508.748,24	0,00
22	MATERIALES, SUMINISTROS Y OTROS	508.748,24	508.748,24	0,00
	Ejercicio 2013	254.374,12	254.374,12	0,00
	Ejercicio 2014	254.374,12	254.374,12	0,00
	Total Operaciones Corrientes	508.748,24	508.748,24	0,00
	Total operaciones no financieras	508.748,24	508.748,24	0,00
	Total Programa	508.748,24	508.748,24	0,00
	Total Órgano Gestor	3.110.701,45	2.477.565,34	633.136,11

TRAMITACIÓN ANTICIPADA DE GASTOS PRESUPUESTARIOS

Sección	15	HACIENDA
Órgano Gestor	1506	DIRECCIÓN GENERAL DE TRIBUTOS
Programa	521B	DESARROLLO DE LA SOCIEDAD DE LA INFORMACIÓN

(IMPORTE EN EUROS)

CÓDIGO	Capítulo/Artículo/Ejercicio	GASTO AUTORIZADO	GASTO COMPROMETIDO	SALDO PTE. DE COMPROMETER
6	INVERSIONES REALES	625.328,31	625.328,31	0,00
60	PROYECTOS DE INVERSIÓN NUEVA	625.328,31	625.328,31	0,00
	Ejercicio 2013	625.328,31	625.328,31	0,00
	Total Operaciones de Capital	625.328,31	625.328,31	0,00
	Total operaciones no financieras	625.328,31	625.328,31	0,00
	Total Programa	625.328,31	625.328,31	0,00

TRAMITACIÓN ANTICIPADA DE GASTOS PRESUPUESTARIOS

Sección	15	HACIENDA
Órgano Gestor	1506	DIRECCIÓN GENERAL DE TRIBUTOS
Programa	613A	GESTIÓN TRIBUTARIA

(IMPORTE EN EUROS)

CÓDIGO	Capítulo/Artículo/Ejercicio	GASTO AUTORIZADO	GASTO COMPROMETIDO	SALDO PTE. DE COMPROMETER
2	GASTOS EN BIENES CORRIENTES Y SERVICIOS	49.804,87	49.804,87	0,00
22	MATERIALES, SUMINISTROS Y OTROS	49.804,87	49.804,87	0,00
	Ejercicio 2013	49.804,87	49.804,87	0,00
	Total Operaciones Corrientes	49.804,87	49.804,87	0,00
	Total operaciones no financieras	49.804,87	49.804,87	0,00
	Total Programa	49.804,87	49.804,87	0,00
	Total Órgano Gestor	675.133,18	675.133,18	0,00
	Total Sección	4.158.378,23	3.441.727,86	716.650,37

TRAMITACIÓN ANTICIPADA DE GASTOS PRESUPUESTARIOS

Sección	17	FOMENTO
Órgano Gestor	1702	SECRETARÍA GENERAL
Programa	511A	DIRECCIÓN Y SERVICIOS GENERALES DE FOMENTO

(IMPORTE EN EUROS)

CÓDIGO	Capítulo/Artículo/Ejercicio	GASTO AUTORIZADO	GASTO COMPROMETIDO	SALDO PTE. DE COMPROMETER
2	GASTOS EN BIENES CORRIENTES Y SERVICIOS	379.094,47	246.496,51	132.597,96
21	REPARACIONES, MANTENIMIENTO Y CONSERVACIÓN	135.140,32	77.848,97	57.291,35
	Ejercicio 2013	129.655,39	77.848,97	51.806,42
	Ejercicio 2014	5.484,93	0,00	5.484,93
22	MATERIALES, SUMINISTROS Y OTROS	243.954,15	168.647,54	75.306,61
	Ejercicio 2013	243.954,15	168.647,54	75.306,61
	Total Operaciones Corrientes	379.094,47	246.496,51	132.597,96
	Total operaciones no financieras	379.094,47	246.496,51	132.597,96
	Total Programa	379.094,47	246.496,51	132.597,96
	Total Órgano Gestor	379.094,47	246.496,51	132.597,96

TRAMITACIÓN ANTICIPADA DE GASTOS PRESUPUESTARIOS

Sección	17	FOMENTO
Órgano Gestor	1703	DIRECCIÓN GENERAL DE CARRETERAS
Programa	513A	CREACIÓN DE INFRAESTRUCTURAS DE CARRETERAS

(IMPORTE EN EUROS)

CÓDIGO	Capítulo/Artículo/Ejercicio	GASTO AUTORIZADO	GASTO COMPROMETIDO	SALDO PTE. DE COMPROMETER
6	INVERSIONES REALES	2.945.525,07	0,00	2.945.525,07
60	PROYECTOS DE INVERSIÓN NUEVA	2.945.525,07	0,00	2.945.525,07
	Ejercicio 2013	2.767.025,07	0,00	2.767.025,07
	Ejercicio 2014	178.500,00	0,00	178.500,00
	Total Operaciones de Capital	2.945.525,07	0,00	2.945.525,07
	Total operaciones no financieras	2.945.525,07	0,00	2.945.525,07
	Total Programa	2.945.525,07	0,00	2.945.525,07

TRAMITACIÓN ANTICIPADA DE GASTOS PRESUPUESTARIOS

Sección	17	FOMENTO
Órgano Gestor	1703	DIRECCIÓN GENERAL DE CARRETERAS
Programa	513B	CONSERVACIÓN Y EXPLOTACIÓN DE CARRETERAS

(IMPORTE EN EUROS)

CÓDIGO	Capítulo/Artículo/Ejercicio	GASTO AUTORIZADO	GASTO COMPROMETIDO	SALDO PTE. DE COMPROMETER
6	INVERSIONES REALES	2.440.475,47	0,00	2.440.475,47
61	PROYECTOS DE INVERSIÓN DE REPOSICIÓN	2.440.475,47	0,00	2.440.475,47
	Ejercicio 2013	1.985.364,22	0,00	1.985.364,22
	Ejercicio 2014	335.049,00	0,00	335.049,00
	Ejercicio 2015	120.062,25	0,00	120.062,25
	Total Operaciones de Capital	2.440.475,47	0,00	2.440.475,47
	Total operaciones no financieras	2.440.475,47	0,00	2.440.475,47
	Total Programa	2.440.475,47	0,00	2.440.475,47
	Total Órgano Gestor	5.386.000,54	0,00	5.386.000,54

TRAMITACIÓN ANTICIPADA DE GASTOS PRESUPUESTARIOS

Sección	17	FOMENTO
Órgano Gestor	1704	VICECONSEJERÍA
Programa	513C	ORDENACIÓN E INSPECCIÓN DEL TRANSPORTE

(IMPORTE EN EUROS)

CÓDIGO	Capítulo/Artículo/Ejercicio	GASTO AUTORIZADO	GASTO COMPROMETIDO	SALDO PTE. DE COMPROMETER
4	TRANSFERENCIAS CORRIENTES	6.631.372,30	0,00	6.631.372,30
45	A COMUNIDADES AUTÓNOMAS	5.389.049,00	0,00	5.389.049,00
	Ejercicio 2013	2.628.035,00	0,00	2.628.035,00
	Ejercicio 2014	2.761.014,00	0,00	2.761.014,00
47	A EMPRESAS PRIVADAS	1.242.323,30	0,00	1.242.323,30
	Ejercicio 2013	465.871,24	0,00	465.871,24
	Ejercicio 2014	621.161,65	0,00	621.161,65
	Ejercicio 2015	155.290,41	0,00	155.290,41
	Total Operaciones Corrientes	6.631.372,30	0,00	6.631.372,30
	Total operaciones no financieras	6.631.372,30	0,00	6.631.372,30
	Total Programa	6.631.372,30	0,00	6.631.372,30
	Total Órgano Gestor	6.631.372,30	0,00	6.631.372,30

TRAMITACIÓN ANTICIPADA DE GASTOS PRESUPUESTARIOS

Sección	17	FOMENTO
Órgano Gestor	1710	DIRECCIÓN GENERAL DE TELECOMUNICACIONES Y NUEVAS TECNOLOGÍAS
Programa	521B	DESARROLLO DE LA SOCIEDAD DE LA INFORMACIÓN

(IMPORTE EN EUROS)

CÓDIGO	Capítulo/Artículo/Ejercicio	GASTO AUTORIZADO	GASTO COMPROMETIDO	SALDO PTE. DE COMPROMETER
2	GASTOS EN BIENES CORRIENTES Y SERVICIOS	200.103,75	0,00	200.103,75
22	MATERIALES, SUMINISTROS Y OTROS	200.103,75	0,00	200.103,75
	Ejercicio 2013	111.168,75	0,00	111.168,75
	Ejercicio 2014	88.935,00	0,00	88.935,00
	Total Operaciones Corrientes	200.103,75	0,00	200.103,75
	Total operaciones no financieras	200.103,75	0,00	200.103,75
	Total Programa	200.103,75	0,00	200.103,75
	Total Órgano Gestor	200.103,75	0,00	200.103,75
	Total Sección	12.596.571,06	246.496,51	12.350.074,55

TRAMITACIÓN ANTICIPADA DE GASTOS PRESUPUESTARIOS

Sección	18	EDUCACIÓN, CULTURA Y DEPORTES
Órgano Gestor	1802	SECRETARÍA GENERAL
Programa	421A	DIRECCIÓN Y SERVICIOS GENERALES DE EDUCACIÓN, CULTURA Y DEPORTES

(IMPORTE EN EUROS)

CÓDIGO	Capítulo/Artículo/Ejercicio	GASTO AUTORIZADO	GASTO COMPROMETIDO	SALDO PTE. DE COMPROMETER
2	GASTOS EN BIENES CORRIENTES Y SERVICIOS	48.813,52	44.138,77	4.674,75
22	MATERIALES, SUMINISTROS Y OTROS	48.813,52	44.138,77	4.674,75
	Ejercicio 2013	48.813,52	44.138,77	4.674,75
	Total Operaciones Corrientes	48.813,52	44.138,77	4.674,75
	Total operaciones no financieras	48.813,52	44.138,77	4.674,75
	Total Programa	48.813,52	44.138,77	4.674,75

TRAMITACIÓN ANTICIPADA DE GASTOS PRESUPUESTARIOS

Sección	18	EDUCACIÓN, CULTURA Y DEPORTES
Órgano Gestor	1802	SECRETARÍA GENERAL
Programa	521B	DESARROLLO DE LA SOCIEDAD DE LA INFORMACIÓN

(IMPORTE EN EUROS)

CÓDIGO	Capítulo/Artículo/Ejercicio	GASTO AUTORIZADO	GASTO COMPROMETIDO	SALDO PTE. DE COMPROMETER
2	GASTOS EN BIENES CORRIENTES Y SERVICIOS	32.912,00	32.912,00	0,00
22	MATERIALES, SUMINISTROS Y OTROS	32.912,00	32.912,00	0,00
	Ejercicio 2013	32.912,00	32.912,00	0,00
	Total Operaciones Corrientes	32.912,00	32.912,00	0,00
	Total operaciones no financieras	32.912,00	32.912,00	0,00
	Total Programa	32.912,00	32.912,00	0,00
	Total Órgano Gestor	81.725,52	77.050,77	4.674,75

TRAMITACIÓN ANTICIPADA DE GASTOS PRESUPUESTARIOS

Sección	18	EDUCACIÓN, CULTURA Y DEPORTES
Órgano Gestor	1805	DIRECCIÓN GENERAL DE ORGANIZACIÓN, CALIDAD EDUCATIVA Y FORMACIÓN PROFESIONAL
Programa	422A	EDUCACIÓN INFANTIL Y PRIMARIA

(IMPORTE EN EUROS)

CÓDIGO	Capítulo/Artículo/Ejercicio	GASTO AUTORIZADO	GASTO COMPROMETIDO	SALDO PTE. DE COMPROMETER
2	GASTOS EN BIENES CORRIENTES Y SERVICIOS	224.977,55	224.977,55	0,00
21	REPARACIONES, MANTENIMIENTO Y CONSERVACIÓN	22.375,39	22.375,39	0,00
	Ejercicio 2013	22.375,39	22.375,39	0,00
22	MATERIALES, SUMINISTROS Y OTROS	202.602,16	202.602,16	0,00
	Ejercicio 2013	202.602,16	202.602,16	0,00
	Total Operaciones Corrientes	224.977,55	224.977,55	0,00
6	INVERSIONES REALES	62.571,60	62.571,60	0,00
60	PROYECTOS DE INVERSIÓN NUEVA	62.571,60	62.571,60	0,00
	Ejercicio 2013	62.571,60	62.571,60	0,00
	Total Operaciones de Capital	62.571,60	62.571,60	0,00
	Total operaciones no financieras	287.549,15	287.549,15	0,00
	Total Programa	287.549,15	287.549,15	0,00

TRAMITACIÓN ANTICIPADA DE GASTOS PRESUPUESTARIOS

Sección	18	EDUCACIÓN, CULTURA Y DEPORTES
Órgano Gestor	1805	DIRECCIÓN GENERAL DE ORGANIZACIÓN, CALIDAD EDUCATIVA Y FORMACIÓN PROFESIONAL
Programa	422B	EDUCACIÓN SECUNDARIA, FORMACIÓN PROFESIONAL Y ENSEÑANZAS DE RÉGIMEN ESPECIAL

(IMPORTE EN EUROS)

CÓDIGO	Capítulo/Artículo/Ejercicio	GASTO AUTORIZADO	GASTO COMPROMETIDO	SALDO PTE. DE COMPROMETER
2	GASTOS EN BIENES CORRIENTES Y SERVICIOS	1.822.976,50	1.575.804,97	247.171,53
22	MATERIALES, SUMINISTROS Y OTROS	1.822.976,50	1.575.804,97	247.171,53
	Ejercicio 2013	1.822.976,50	1.575.804,97	247.171,53
	Total Operaciones Corrientes	1.822.976,50	1.575.804,97	247.171,53
	Total operaciones no financieras	1.822.976,50	1.575.804,97	247.171,53
	Total Programa	1.822.976,50	1.575.804,97	247.171,53

TRAMITACIÓN ANTICIPADA DE GASTOS PRESUPUESTARIOS

Sección	18	EDUCACIÓN, CULTURA Y DEPORTES
Órgano Gestor	1805	DIRECCIÓN GENERAL DE ORGANIZACIÓN, CALIDAD EDUCATIVA Y FORMACIÓN PROFESIONAL
Programa	422D	ATENCIÓN A LA DIVERSIDAD

(IMPORTE EN EUROS)

CÓDIGO	Capítulo/Artículo/Ejercicio	GASTO AUTORIZADO	GASTO COMPROMETIDO	SALDO PTE. DE COMPROMETER
2	GASTOS EN BIENES CORRIENTES Y SERVICIOS	32.630,73	32.630,73	0,00
22	MATERIALES, SUMINISTROS Y OTROS	32.630,73	32.630,73	0,00
	Ejercicio 2013	32.630,73	32.630,73	0,00
	Total Operaciones Corrientes	32.630,73	32.630,73	0,00
	Total operaciones no financieras	32.630,73	32.630,73	0,00
	Total Programa	32.630,73	32.630,73	0,00

TRAMITACIÓN ANTICIPADA DE GASTOS PRESUPUESTARIOS

Sección	18	EDUCACIÓN, CULTURA Y DEPORTES
Órgano Gestor	1805	DIRECCIÓN GENERAL DE ORGANIZACIÓN, CALIDAD EDUCATIVA Y FORMACIÓN PROFESIONAL
Programa	422F	EDUCACIÓN PERMANENTE DE ADULTOS

(IMPORTE EN EUROS)

CÓDIGO	Capítulo/Artículo/Ejercicio	GASTO AUTORIZADO	GASTO COMPROMETIDO	SALDO PTE. DE COMPROMETER
2	GASTOS EN BIENES CORRIENTES Y SERVICIOS	32.847,15	32.847,15	0,00
22	MATERIALES, SUMINISTROS Y OTROS	32.847,15	32.847,15	0,00
	Ejercicio 2013	32.847,15	32.847,15	0,00
	Total Operaciones Corrientes	32.847,15	32.847,15	0,00
	Total operaciones no financieras	32.847,15	32.847,15	0,00
	Total Programa	32.847,15	32.847,15	0,00
	Total Órgano Gestor	2.176.003,53	1.928.832,00	247.171,53

TRAMITACIÓN ANTICIPADA DE GASTOS PRESUPUESTARIOS

Sección	18	EDUCACIÓN, CULTURA Y DEPORTES
Órgano Gestor	1807	DIRECCIÓN GENERAL DE UNIVERSIDADES, INVESTIGACIÓN E INNOVACIÓN
Programa	541B	INVESTIGACIÓN, INNOVACIÓN Y DESARROLLO TECNOLÓGICO

(IMPORTE EN EUROS)

CÓDIGO	Capítulo/Artículo/Ejercicio	GASTO AUTORIZADO	GASTO COMPROMETIDO	SALDO PTE. DE COMPROMETER
4	TRANSFERENCIAS CORRIENTES	1.242.376,80	0,00	1.242.376,80
48	A FAMILIAS E INSTITUCIONES SIN FIN DE LUCRO	1.242.376,80	0,00	1.242.376,80
	Ejercicio 2013	606.496,80	0,00	606.496,80
	Ejercicio 2014	635.880,00	0,00	635.880,00
	Total Operaciones Corrientes	1.242.376,80	0,00	1.242.376,80
	Total operaciones no financieras	1.242.376,80	0,00	1.242.376,80
	Total Programa	1.242.376,80	0,00	1.242.376,80
	Total Órgano Gestor	1.242.376,80	0,00	1.242.376,80

TRAMITACIÓN ANTICIPADA DE GASTOS PRESUPUESTARIOS

Sección	18	EDUCACIÓN, CULTURA Y DEPORTES
Órgano Gestor	1808	DIRECCIÓN GENERAL DE CULTURA
Programa	452A	LIBROS, ARCHIVOS Y BIBLIOTECAS

(IMPORTE EN EUROS)

CÓDIGO	Capítulo/Artículo/Ejercicio	GASTO AUTORIZADO	GASTO COMPROMETIDO	SALDO PTE. DE COMPROMETER
2	GASTOS EN BIENES CORRIENTES Y SERVICIOS	537.012,96	214.764,44	322.248,52
22	MATERIALES, SUMINISTROS Y OTROS	537.012,96	214.764,44	322.248,52
	Ejercicio 2013	537.012,96	214.764,44	322.248,52
	Total Operaciones Corrientes	537.012,96	214.764,44	322.248,52
	Total operaciones no financieras	537.012,96	214.764,44	322.248,52
	Total Programa	537.012,96	214.764,44	322.248,52

TRAMITACIÓN ANTICIPADA DE GASTOS PRESUPUESTARIOS

Sección	18	EDUCACIÓN, CULTURA Y DEPORTES
Órgano Gestor	1808	DIRECCIÓN GENERAL DE CULTURA
Programa	455A	GESTIÓN CULTURAL

(IMPORTE EN EUROS)

CÓDIGO	Capítulo/Artículo/Ejercicio	GASTO AUTORIZADO	GASTO COMPROMETIDO	SALDO PTE. DE COMPROMETER
2	GASTOS EN BIENES CORRIENTES Y SERVICIOS	72.539,50	0,00	72.539,50
22	MATERIALES, SUMINISTROS Y OTROS	72.539,50	0,00	72.539,50
	Ejercicio 2013	72.539,50	0,00	72.539,50
	Total Operaciones Corrientes	72.539,50	0,00	72.539,50
	Total operaciones no financieras	72.539,50	0,00	72.539,50
	Total Programa	72.539,50	0,00	72.539,50

TRAMITACIÓN ANTICIPADA DE GASTOS PRESUPUESTARIOS

Sección	18	EDUCACIÓN, CULTURA Y DEPORTES
Órgano Gestor	1808	DIRECCIÓN GENERAL DE CULTURA
Programa	458A	PATRIMONIO ARTÍSTICO Y MUSEOS

(IMPORTE EN EUROS)

CÓDIGO	Capítulo/Artículo/Ejercicio	GASTO AUTORIZADO	GASTO COMPROMETIDO	SALDO PTE. DE COMPROMETER
2	GASTOS EN BIENES CORRIENTES Y SERVICIOS	640.119,87	380.568,03	259.551,84
22	MATERIALES, SUMINISTROS Y OTROS	640.119,87	380.568,03	259.551,84
	Ejercicio 2013	640.119,87	380.568,03	259.551,84
	Total Operaciones Corrientes	640.119,87	380.568,03	259.551,84
6	INVERSIONES REALES	200.000,00	154.000,00	46.000,00
61	PROYECTOS DE INVERSIÓN DE REPOSICIÓN	200.000,00	154.000,00	46.000,00
	Ejercicio 2013	200.000,00	154.000,00	46.000,00
	Total Operaciones de Capital	200.000,00	154.000,00	46.000,00
	Total operaciones no financieras	840.119,87	534.568,03	305.551,84
	Total Programa	840.119,87	534.568,03	305.551,84
	Total Órgano Gestor	1.449.672,33	749.332,47	700.339,86
	Total Sección	4.949.778,18	2.755.215,24	2.194.562,94

TRAMITACIÓN ANTICIPADA DE GASTOS PRESUPUESTARIOS

Sección	19	EMPLEO Y ECONOMÍA
Órgano Gestor	1902	SECRETARÍA GENERAL
Programa	321A	DIRECCIÓN Y SERVICIOS GENERALES DE EMPLEO Y ECONOMÍA

(IMPORTE EN EUROS)

CÓDIGO	Capítulo/Artículo/Ejercicio	GASTO AUTORIZADO	GASTO COMPROMETIDO	SALDO PTE. DE COMPROMETER
2	GASTOS EN BIENES CORRIENTES Y SERVICIOS	1.262.909,61	932.030,79	330.878,82
21	REPARACIONES, MANTENIMIENTO Y CONSERVACIÓN	122.601,34	106.631,06	15.970,28
	Ejercicio 2013	122.601,34	106.631,06	15.970,28
22	MATERIALES, SUMINISTROS Y OTROS	1.140.308,27	825.399,73	314.908,54
	Ejercicio 2013	1.120.724,94	805.816,40	314.908,54
	Ejercicio 2014	19.583,33	19.583,33	0,00
	Total Operaciones Corrientes	1.262.909,61	932.030,79	330.878,82
	Total operaciones no financieras	1.262.909,61	932.030,79	330.878,82
	Total Programa	1.262.909,61	932.030,79	330.878,82

TRAMITACIÓN ANTICIPADA DE GASTOS PRESUPUESTARIOS

Sección	19	EMPLEO Y ECONOMÍA
Órgano Gestor	1902	SECRETARÍA GENERAL
Programa	521B	DESARROLLO DE LA SOCIEDAD DE LA INFORMACIÓN

(IMPORTE EN EUROS)

CÓDIGO	Capítulo/Artículo/Ejercicio	GASTO AUTORIZADO	GASTO COMPROMETIDO	SALDO PTE. DE COMPROMETER
6	INVERSIONES REALES	1.360.138,82	7.958,24	1.352.180,58
60	PROYECTOS DE INVERSIÓN NUEVA	1.360.138,82	7.958,24	1.352.180,58
	Ejercicio 2013	638.048,53	7.958,24	630.090,29
	Ejercicio 2014	676.090,29	0,00	676.090,29
	Ejercicio 2015	46.000,00	0,00	46.000,00
	Total Operaciones de Capital	1.360.138,82	7.958,24	1.352.180,58
	Total operaciones no financieras	1.360.138,82	7.958,24	1.352.180,58
	Total Programa	1.360.138,82	7.958,24	1.352.180,58
	Total Órgano Gestor	2.623.048,43	939.989,03	1.683.059,40
	Total Sección	2.623.048,43	939.989,03	1.683.059,40

TRAMITACIÓN ANTICIPADA DE GASTOS PRESUPUESTARIOS

Sección	21	AGRICULTURA
Órgano Gestor	2102	SECRETARÍA GENERAL
Programa	711A	DIRECCIÓN Y SERVICIOS GENERALES DE AGRICULTURA

(IMPORTE EN EUROS)

CÓDIGO	Capítulo/Artículo/Ejercicio	GASTO AUTORIZADO	GASTO COMPROMETIDO	SALDO PTE. DE COMPROMETER
2	GASTOS EN BIENES CORRIENTES Y SERVICIOS	526.561,16	219.446,00	307.115,16
21	REPARACIONES, MANTENIMIENTO Y CONSERVACIÓN	99.081,78	0,00	99.081,78
	Ejercicio 2013	99.081,78	0,00	99.081,78
22	MATERIALES, SUMINISTROS Y OTROS	427.479,38	219.446,00	208.033,38
	Ejercicio 2013	427.479,38	219.446,00	208.033,38
	Total Operaciones Corrientes	526.561,16	219.446,00	307.115,16
	Total operaciones no financieras	526.561,16	219.446,00	307.115,16
	Total Programa	526.561,16	219.446,00	307.115,16
	Total Órgano Gestor	526.561,16	219.446,00	307.115,16

TRAMITACIÓN ANTICIPADA DE GASTOS PRESUPUESTARIOS

Sección	21	AGRICULTURA
Órgano Gestor	2103	DIRECCIÓN GENERAL DE INFRAESTRUCTURAS Y DESARROLLO RURAL
Programa	716A	COOPERATIVISMO, COMERCIALIZACIÓN E INDUSTRIALIZACIÓN AGRARIA

(IMPORTE EN EUROS)

CÓDIGO	Capítulo/Artículo/Ejercicio	GASTO AUTORIZADO	GASTO COMPROMETIDO	SALDO PTE. DE COMPROMETER
4	TRANSFERENCIAS CORRIENTES	2.835.500,00	0,00	2.835.500,00
47	A EMPRESAS PRIVADAS	1.350.500,00	0,00	1.350.500,00
	Ejercicio 2013	540.200,00	0,00	540.200,00
	Ejercicio 2014	810.300,00	0,00	810.300,00
48	A FAMILIAS E INSTITUCIONES SIN FIN DE LUCRO	1.485.000,00	0,00	1.485.000,00
	Ejercicio 2013	594.000,00	0,00	594.000,00
	Ejercicio 2014	891.000,00	0,00	891.000,00
	Total Operaciones Corrientes	2.835.500,00	0,00	2.835.500,00
	Total operaciones no financieras	2.835.500,00	0,00	2.835.500,00
	Total Programa	2.835.500,00	0,00	2.835.500,00
	Total Órgano Gestor	2.835.500,00	0,00	2.835.500,00

TRAMITACIÓN ANTICIPADA DE GASTOS PRESUPUESTARIOS

Sección	21	AGRICULTURA
Órgano Gestor	2104	DIRECCIÓN GENERAL DE AGRICULTURA Y GANADERÍA
Programa	713B	PRODUCCIÓN ANIMAL

(IMPORTE EN EUROS)

CÓDIGO	Capítulo/Artículo/Ejercicio	GASTO AUTORIZADO	GASTO COMPROMETIDO	SALDO PTE. DE COMPROMETER
2	GASTOS EN BIENES CORRIENTES Y SERVICIOS	384.516,00	0,00	384.516,00
22	MATERIALES, SUMINISTROS Y OTROS	384.516,00	0,00	384.516,00
	Ejercicio 2013	384.516,00	0,00	384.516,00
	Total Operaciones Corrientes	384.516,00	0,00	384.516,00
	Total operaciones no financieras	384.516,00	0,00	384.516,00
	Total Programa	384.516,00	0,00	384.516,00
	Total Órgano Gestor	384.516,00	0,00	384.516,00

TRAMITACIÓN ANTICIPADA DE GASTOS PRESUPUESTARIOS

Sección	21	AGRICULTURA
Órgano Gestor	2110	DIRECCIÓN GENERAL DE MONTES Y ESPACIOS NATURALES
Programa	442B	ORDENACIÓN Y CONSERVACIÓN DEL MEDIO NATURAL

(IMPORTE EN EUROS)

CÓDIGO	Capítulo/Artículo/Ejercicio	GASTO AUTORIZADO	GASTO COMPROMETIDO	SALDO PTE. DE COMPROMETER
4	TRANSFERENCIAS CORRIENTES	500.000,00	0,00	500.000,00
46	A CORPORACIONES LOCALES	150.000,00	0,00	150.000,00
	Ejercicio 2013	65.217,50	0,00	65.217,50
	Ejercicio 2014	45.652,00	0,00	45.652,00
	Ejercicio 2015	39.130,50	0,00	39.130,50
47	A EMPRESAS PRIVADAS	350.000,00	0,00	350.000,00
	Ejercicio 2013	152.174,00	0,00	152.174,00
	Ejercicio 2014	106.521,75	0,00	106.521,75
	Ejercicio 2015	91.304,25	0,00	91.304,25
	Total Operaciones Corrientes	500.000,00	0,00	500.000,00
7	TRANSFERENCIAS DE CAPITAL	91.237,28	0,00	91.237,28
77	A EMPRESAS PRIVADAS	91.237,28	0,00	91.237,28
	Ejercicio 2013	91.237,28	0,00	91.237,28
	Total Operaciones de Capital	91.237,28	0,00	91.237,28
	Total operaciones no financieras	591.237,28	0,00	591.237,28
	Total Programa	591.237,28	0,00	591.237,28
	Total Órgano Gestor	591.237,28	0,00	591.237,28
	Total Sección	4.337.814,44	219.446,00	4.118.368,44

TRAMITACIÓN ANTICIPADA DE GASTOS PRESUPUESTARIOS

Sección	27	SANIDAD Y ASUNTOS SOCIALES
Órgano Gestor	2702	SECRETARÍA GENERAL
Programa	311A	DIRECCIÓN Y SERVICIOS GENERALES DE SANIDAD Y ASUNTOS SOCIALES

(IMPORTE EN EUROS)

CÓDIGO	Capítulo/Artículo/Ejercicio	GASTO AUTORIZADO	GASTO COMPROMETIDO	SALDO PTE. DE COMPROMETER
2	GASTOS EN BIENES CORRIENTES Y SERVICIOS	872.315,83	221.371,77	650.944,06
22	MATERIALES, SUMINISTROS Y OTROS	872.315,83	221.371,77	650.944,06
	Ejercicio 2013	628.040,63	221.371,77	406.668,86
	Ejercicio 2014	209.378,75	0,00	209.378,75
	Ejercicio 2015	34.896,45	0,00	34.896,45
	Total Operaciones Corrientes	872.315,83	221.371,77	650.944,06
	Total operaciones no financieras	872.315,83	221.371,77	650.944,06
	Total Programa	872.315,83	221.371,77	650.944,06
	Total Órgano Gestor	872.315,83	221.371,77	650.944,06

TRAMITACIÓN ANTICIPADA DE GASTOS PRESUPUESTARIOS

Sección	27	SANIDAD Y ASUNTOS SOCIALES
Órgano Gestor	2704	DIRECCIÓN GENERAL DE MAYORES, PERSONAS CON DISCAPACIDAD Y DEPENDIENTES
Programa	313C	ATENCIÓN A LAS PERSONAS CON DISCAPACIDAD

(IMPORTE EN EUROS)

CÓDIGO	Capítulo/Artículo/Ejercicio	GASTO AUTORIZADO	GASTO COMPROMETIDO	SALDO PTE. DE COMPROMETER
2	GASTOS EN BIENES CORRIENTES Y SERVICIOS	6.201.541,90	0,00	6.201.541,90
21	REPARACIONES, MANTENIMIENTO Y CONSERVACIÓN	8.148,31	0,00	8.148,31
	Ejercicio 2013	8.148,31	0,00	8.148,31
22	MATERIALES, SUMINISTROS Y OTROS	425.686,47	0,00	425.686,47
	Ejercicio 2013	410.026,95	0,00	410.026,95
	Ejercicio 2014	15.659,52	0,00	15.659,52
24	PRESTACIÓN DE SERVICIOS SOCIALES CON MEDIOS AJENOS	5.767.707,12	0,00	5.767.707,12
	Ejercicio 2013	1.602.140,87	0,00	1.602.140,87
	Ejercicio 2014	1.922.569,04	0,00	1.922.569,04
	Ejercicio 2015	1.922.569,04	0,00	1.922.569,04
	Ejercicio 2016	320.428,17	0,00	320.428,17
4	TRANSFERENCIAS CORRIENTES	6.940.840,00	0,00	6.940.840,00
46	A CORPORACIONES LOCALES	6.940.840,00	0,00	6.940.840,00
	Ejercicio 2013	5.662.882,00	0,00	5.662.882,00
	Ejercicio 2014	1.277.958,00	0,00	1.277.958,00
	Total Operaciones Corrientes	13.142.381,90	0,00	13.142.381,90
	Total operaciones no financieras	13.142.381,90	0,00	13.142.381,90
	Total Programa	13.142.381,90	0,00	13.142.381,90

TRAMITACIÓN ANTICIPADA DE GASTOS PRESUPUESTARIOS

Sección	27	SANIDAD Y ASUNTOS SOCIALES
Órgano Gestor	2704	DIRECCIÓN GENERAL DE MAYORES, PERSONAS CON DISCAPACIDAD Y DEPENDIENTES
Programa	313D	ATENCIÓN A LAS PERSONAS MAYORES

(IMPORTE EN EUROS)

CÓDIGO	Capítulo/Artículo/Ejercicio	GASTO AUTORIZADO	GASTO COMPROMETIDO	SALDO PTE. DE COMPROMETER
2	GASTOS EN BIENES CORRIENTES Y SERVICIOS	77.153.748,42	0,00	77.153.748,42
22	MATERIALES, SUMINISTROS Y OTROS	729.560,97	0,00	729.560,97
	Ejercicio 2013	655.409,53	0,00	655.409,53
	Ejercicio 2014	74.151,44	0,00	74.151,44
24	PRESTACIÓN DE SERVICIOS SOCIALES CON MEDIOS AJENOS	76.424.187,45	0,00	76.424.187,45
	Ejercicio 2013	73.244.738,06	0,00	73.244.738,06
	Ejercicio 2014	139.407,74	0,00	139.407,74
	Ejercicio 2103	3.040.041,65	0,00	3.040.041,65
	Total Operaciones Corrientes	77.153.748,42	0,00	77.153.748,42
	Total operaciones no financieras	77.153.748,42	0,00	77.153.748,42
	Total Programa	77.153.748,42	0,00	77.153.748,42
	Total Órgano Gestor	90.296.130,32	0,00	90.296.130,32

TRAMITACIÓN ANTICIPADA DE GASTOS PRESUPUESTARIOS

Sección	27	SANIDAD Y ASUNTOS SOCIALES
Órgano Gestor	2706	DIRECCIÓN GENERAL DE SALUD PÚBLICA, DROGODEPENDENCIAS Y CONSUMO
Programa	413A	EPIDEMIOLOGÍA Y PROMOCIÓN DE LA SALUD

(IMPORTE EN EUROS)

CÓDIGO	Capítulo/Artículo/Ejercicio	GASTO AUTORIZADO	GASTO COMPROMETIDO	SALDO PTE. DE COMPROMETER
2	GASTOS EN BIENES CORRIENTES Y SERVICIOS	12.220.409,36	4.328.012,00	7.892.397,36
22	MATERIALES, SUMINISTROS Y OTROS	12.220.409,36	4.328.012,00	7.892.397,36
	Ejercicio 2013	9.533.851,74	4.328.012,00	5.205.839,74
	Ejercicio 2014	2.686.557,62	0,00	2.686.557,62
	Total Operaciones Corrientes	12.220.409,36	4.328.012,00	7.892.397,36
	Total operaciones no financieras	12.220.409,36	4.328.012,00	7.892.397,36
	Total Programa	12.220.409,36	4.328.012,00	7.892.397,36

TRAMITACIÓN ANTICIPADA DE GASTOS PRESUPUESTARIOS

Sección	27	SANIDAD Y ASUNTOS SOCIALES
Órgano Gestor	2706	DIRECCIÓN GENERAL DE SALUD PÚBLICA, DROGODEPENDENCIAS Y CONSUMO
Programa	413B	SANIDAD AMBIENTAL E HIGIENE DE LOS ALIMENTOS

(IMPORTE EN EUROS)

CÓDIGO	Capítulo/Artículo/Ejercicio	GASTO AUTORIZADO	GASTO COMPROMETIDO	SALDO PTE. DE COMPROMETER
2	GASTOS EN BIENES CORRIENTES Y SERVICIOS	263.300,93	0,00	263.300,93
22	MATERIALES, SUMINISTROS Y OTROS	263.300,93	0,00	263.300,93
	Ejercicio 2013	263.300,93	0,00	263.300,93
	Total Operaciones Corrientes	263.300,93	0,00	263.300,93
	Total operaciones no financieras	263.300,93	0,00	263.300,93
	Total Programa	263.300,93	0,00	263.300,93
	Total Órgano Gestor	12.483.710,29	4.328.012,00	8.155.698,29

TRAMITACIÓN ANTICIPADA DE GASTOS PRESUPUESTARIOS

Sección	27	SANIDAD Y ASUNTOS SOCIALES
Órgano Gestor	2707	DIRECCIÓN GENERAL DE LA FAMILIA, MENORES, PROMOCIÓN SOCIAL Y VOLUNTARIADO
Programa	313A	PROGRAMAS SOCIALES BÁSICOS

(IMPORTE EN EUROS)

CÓDIGO	Capítulo/Artículo/Ejercicio	GASTO AUTORIZADO	GASTO COMPROMETIDO	SALDO PTE. DE COMPROMETER
2	GASTOS EN BIENES CORRIENTES Y SERVICIOS	6.000,00	6.000,00	0,00
22	MATERIALES, SUMINISTROS Y OTROS	6.000,00	6.000,00	0,00
	Ejercicio 2013	6.000,00	6.000,00	0,00
	Total Operaciones Corrientes	6.000,00	6.000,00	0,00
	Total operaciones no financieras	6.000,00	6.000,00	0,00
	Total Programa	6.000,00	6.000,00	0,00

TRAMITACIÓN ANTICIPADA DE GASTOS PRESUPUESTARIOS

Sección	27	SANIDAD Y ASUNTOS SOCIALES
Órgano Gestor	2707	DIRECCIÓN GENERAL DE LA FAMILIA, MENORES, PROMOCIÓN SOCIAL Y VOLUNTARIADO
Programa	313E	ATENCIÓN Y TUTELA DE MENORES

(IMPORTE EN EUROS)

CÓDIGO	Capítulo/Artículo/Ejercicio	GASTO AUTORIZADO	GASTO COMPROMETIDO	SALDO PTE. DE COMPROMETER
2	GASTOS EN BIENES CORRIENTES Y SERVICIOS	9.761.552,70	0,00	9.761.552,70
24	PRESTACIÓN DE SERVICIOS SOCIALES CON MEDIOS AJENOS	9.761.552,70	0,00	9.761.552,70
	Ejercicio 2013	3.991.534,02	0,00	3.991.534,02
	Ejercicio 2014	4.880.776,35	0,00	4.880.776,35
	Ejercicio 2015	889.242,33	0,00	889.242,33
	Total Operaciones Corrientes	9.761.552,70	0,00	9.761.552,70
	Total operaciones no financieras	9.761.552,70	0,00	9.761.552,70
	Total Programa	9.761.552,70	0,00	9.761.552,70
	Total Órgano Gestor	9.767.552,70	6.000,00	9.761.552,70

TRAMITACIÓN ANTICIPADA DE GASTOS PRESUPUESTARIOS

Sección	27	SANIDAD Y ASUNTOS SOCIALES
Órgano Gestor	2709	DIRECCIÓN GENERAL DE CALIDAD, PLANIFICACIÓN, ORDENACIÓN E INSPECCIÓN
Programa	412E	PLANIFICACIÓN, ATENCIÓN A LA SALUD E INSTITUCIONES SANITARIAS

(IMPORTE EN EUROS)

CÓDIGO	Capítulo/Artículo/Ejercicio	GASTO AUTORIZADO	GASTO COMPROMETIDO	SALDO PTE. DE COMPROMETER
1	GASTOS DE PERSONAL	57.557,43	0,00	57.557,43
16	CUOTAS, PRESTACIONES Y GASTOS SOCIALES A CARGO DEL EMPLEADOR	57.557,43	0,00	57.557,43
	Ejercicio 2013	57.557,43	0,00	57.557,43
2	GASTOS EN BIENES CORRIENTES Y SERVICIOS	279.783,00	0,00	279.783,00
22	MATERIALES, SUMINISTROS Y OTROS	279.783,00	0,00	279.783,00
	Ejercicio 2013	279.783,00	0,00	279.783,00
	Total Operaciones Corrientes	337.340,43	0,00	337.340,43
	Total operaciones no financieras	337.340,43	0,00	337.340,43
	Total Programa	337.340,43	0,00	337.340,43
	Total Órgano Gestor	337.340,43	0,00	337.340,43
	Total Sección	113.757.049,57	4.555.383,77	109.201.665,80
	Total	144.165.001,54	13.294.881,27	130.870.120,27

TRAMITACIÓN ANTICIPADA DE GASTOS PRESUPUESTARIOS

(IMPORTE EN EUROS)

CÓDIGO	Capítulo/Artículo/Ejercicio	GASTO AUTORIZADO	GASTO COMPROMETIDO	SALDO PTE. DE COMPROMETER
1	GASTOS DE PERSONAL	57.557,43	0,00	57.557,43
16	CUOTAS, PRESTACIONES Y GASTOS SOCIALES A CARGO DEL EMPLEADOR	57.557,43	0,00	57.557,43
	Ejercicio 2013	57.557,43	0,00	57.557,43
2	GASTOS EN BIENES CORRIENTES Y SERVICIOS	115.630.125,25	10.476.206,02	105.153.919,23
21	REPARACIONES, MANTENIMIENTO Y CONSERVACIÓN	440.947,62	249.763,70	191.183,92
	Ejercicio 2013	435.462,69	249.763,70	185.698,99
	Ejercicio 2014	5.484,93	0,00	5.484,93
22	MATERIALES, SUMINISTROS Y OTROS	23.235.730,36	10.226.442,32	13.009.288,04
	Ejercicio 2013	19.831.125,40	9.952.484,87	9.878.640,53
	Ejercicio 2014	3.369.708,51	273.957,45	3.095.751,06
	Ejercicio 2015	34.896,45	0,00	34.896,45
24	PRESTACIÓN DE SERVICIOS SOCIALES CON MEDIOS AJENOS	91.953.447,27	0,00	91.953.447,27
	Ejercicio 2013	78.838.412,95	0,00	78.838.412,95
	Ejercicio 2014	6.942.753,13	0,00	6.942.753,13
	Ejercicio 2015	2.811.811,37	0,00	2.811.811,37
	Ejercicio 2016	320.428,17	0,00	320.428,17
	Ejercicio 2103	3.040.041,65	0,00	3.040.041,65
4	TRANSFERENCIAS CORRIENTES	18.150.089,10	0,00	18.150.089,10
45	A COMUNIDADES AUTÓNOMAS	5.389.049,00	0,00	5.389.049,00
	Ejercicio 2013	2.628.035,00	0,00	2.628.035,00
	Ejercicio 2014	2.761.014,00	0,00	2.761.014,00
46	A CORPORACIONES LOCALES	7.090.840,00	0,00	7.090.840,00
	Ejercicio 2013	5.728.099,50	0,00	5.728.099,50
	Ejercicio 2014	1.323.610,00	0,00	1.323.610,00
	Ejercicio 2015	39.130,50	0,00	39.130,50
47	A EMPRESAS PRIVADAS	2.942.823,30	0,00	2.942.823,30
	Ejercicio 2013	1.158.245,24	0,00	1.158.245,24
	Ejercicio 2014	1.537.983,40	0,00	1.537.983,40
	Ejercicio 2015	246.594,66	0,00	246.594,66
48	A FAMILIAS E INSTITUCIONES SIN FIN DE LUCRO	2.727.376,80	0,00	2.727.376,80
	Ejercicio 2013	1.200.496,80	0,00	1.200.496,80
	Ejercicio 2014	1.526.880,00	0,00	1.526.880,00
	Total Operaciones Corrientes	133.837.771,78	10.476.206,02	123.361.565,76
6	INVERSIONES REALES	10.235.992,48	2.818.675,25	7.417.317,23
60	PROYECTOS DE INVERSIÓN NUEVA	7.595.517,01	2.664.675,25	4.930.841,76
	Ejercicio 2013	5.077.382,06	1.680.266,70	3.397.115,36
	Ejercicio 2014	2.472.134,95	984.408,55	1.487.726,40
	Ejercicio 2015	46.000,00	0,00	46.000,00
61	PROYECTOS DE INVERSIÓN DE REPOSICIÓN	2.640.475,47	154.000,00	2.486.475,47
	Ejercicio 2013	2.185.364,22	154.000,00	2.031.364,22

TRAMITACIÓN ANTICIPADA DE GASTOS PRESUPUESTARIOS

(IMPORTE EN EUROS)

CÓDIGO	Capítulo/Artículo/Ejercicio	GASTO AUTORIZADO	GASTO COMPROMETIDO	SALDO PTE. DE COMPROMETER
	Ejercicio 2014	335.049,00	0,00	335.049,00
	Ejercicio 2015	120.062,25	0,00	120.062,25
7	TRANSFERENCIAS DE CAPITAL	91.237,28	0,00	91.237,28
77	A EMPRESAS PRIVADAS	91.237,28	0,00	91.237,28
	Ejercicio 2013	91.237,28	0,00	91.237,28
	Total Operaciones de Capital	10.327.229,76	2.818.675,25	7.508.554,51
	Total operaciones no financieras	144.165.001,54	13.294.881,27	130.870.120,27
	Total	144.165.001,54	13.294.881,27	130.870.120,27

Castilla-La Mancha

4.5. INFORMACIÓN SOBRE LA EJECUCIÓN DEL INGRESO PÚBLICO

Castilla-La Mancha

4.5.1. DEVOLUCIONES DE INGRESOS

DEVOLUCIONES DE INGRESOS INDEBIDOS

Sección 11 PRESIDENCIA DE LA JUNTA

(IMPORTE EN EUROS)

CÓDIGO	Capítulo/Concepto	OBLIGACIONES PTES. 1 DE ENERO	MODIFICACIONES	OBLIGACIONES DEL EJERCICIO	TOTAL OBLIGACIONES	PAGOS REALIZADOS	OBLIGACIONES PTES. 31 DE DIC.
3	TASAS, PRECIOS PÚBLICOS Y OTROS INGRESOS	503,12	0,00	3.819,85	4.322,97	3.288,31	1.034,66
310	Tarifas de publicidad	125,74	0,00	0,00	125,74	125,74	0,00
329	Otras tasas	62,46	0,00	551,20	613,66	118,66	495,00
390	Recargos y multas	314,92	0,00	1.853,39	2.168,31	2.543,91	375,60-
399	Ingresos diversos	0,00	0,00	1.415,26	1.415,26	500,00	915,26
	Total Operaciones Corrientes	503,12	0,00	3.819,85	4.322,97	3.288,31	1.034,66
	Total operaciones no financieras	503,12	0,00	3.819,85	4.322,97	3.288,31	1.034,66
8	ACTIVOS FINANCIEROS	1.210,31	0,00	0,00	1.210,31	1.210,31	0,00
831	Reintegro de fianzas	1.210,31	0,00	0,00	1.210,31	1.210,31	0,00
	Total Operaciones financieras	1.210,31	0,00	0,00	1.210,31	1.210,31	0,00
	Total Sección	1.713,43	0,00	3.819,85	5.533,28	4.498,62	1.034,66

DEVOLUCIONES DE INGRESOS INDEBIDOS

Sección 15 HACIENDA

(IMPORTE EN EUROS)

CÓDIGO	Capítulo/Concepto	OBLIGACIONES PTES. 1 DE ENERO	MODIFICACIONES	OBLIGACIONES DEL EJERCICIO	TOTAL OBLIGACIONES	PAGOS REALIZADOS	OBLIGACIONES PTES. 31 DE DIC.
1	IMPUESTOS DIRECTOS	1.540.615,76	0,00	14.121.692,43	15.662.308,19	15.179.903,24	482.404,95
100	Impuesto sobre la Renta de las Personas Físicas	0,00	0,00	12.236.831,73	12.236.831,73	12.236.831,73	0,00
110	Impuesto sobre sucesiones y donaciones	1.389.729,27	0,00	1.862.531,21	3.252.260,48	2.770.174,83	482.085,65
111	Impuesto sobre el patrimonio	150.886,49	0,00	22.329,49	173.215,98	172.896,68	319,30
2	IMPUESTOS INDIRECTOS	2.741.959,01	0,00	54.860.467,07	57.602.426,08	55.038.595,59	2.563.830,49
200	Sobre transmisiones intervivos	1.232.901,53	0,00	1.617.919,26	2.850.820,79	1.666.307,65	1.184.513,14
201	Sobre actos jurídicos documentados	1.509.057,48	0,00	3.005.095,80	4.514.153,28	3.134.835,93	1.379.317,35
220	Impuestos especiales	0,00	0,00	4.397.835,93	4.397.835,93	4.397.835,93	0,00
230	Impuesto sobre el valor añadido	0,00	0,00	43.581.897,71	43.581.897,71	43.581.897,71	0,00
280	Impuesto sobre la venta minorista de determinados hidrocarburos	0,00	0,00	2.257.718,37	2.257.718,37	2.257.718,37	0,00
3	TASAS, PRECIOS PÚBLICOS Y OTROS INGRESOS	127.311,44	0,00	13.352,66	140.664,10	133.527,24	7.136,86
320	Tasas sobre el juego	100.629,20	0,00	2.722,31	103.351,51	100.629,20	2.722,31
329	Otras tasas	0,00	0,00	2.240,00	2.240,00	2.240,00	0,00
380	De ejercicios cerrados	0,00	0,00	199,53	199,53	199,53	0,00
390	Recargos y multas	26.682,24	0,00	8.190,82	34.873,06	30.458,51	4.414,55
4	TRANSFERENCIAS CORRIENTES	1.000,00	0,00	1.397.024.369,21	1.397.025.369,21	1.397.024.369,21	1.000,00
430	Fondo de suficiencia	0,00	0,00	1.397.024.369,21	1.397.024.369,21	1.397.024.369,21	0,00
432	De diversos Ministerios	1.000,00	0,00	0,00	1.000,00	0,00	1.000,00
	Total Operaciones Corrientes	4.410.886,21	0,00	1.466.019.881,37	1.470.430.767,58	1.467.376.395,28	3.054.372,30
7	TRANSFERENCIAS DE CAPITAL	1.200,62	0,00	0,00	1.200,62	0,00	1.200,62

DEVOLUCIONES DE INGRESOS INDEBIDOS

Sección 15 HACIENDA

(IMPORTE EN EUROS)

CÓDIGO	Capítulo/Concepto	OBLIGACIONES PTES. 1 DE ENERO	MODIFICACIONES	OBLIGACIONES DEL EJERCICIO	TOTAL OBLIGACIONES	PAGOS REALIZADOS	OBLIGACIONES PTES. 31 DE DIC.
732	De diversos Ministerios	1.200,62	0,00	0,00	1.200,62	0,00	1.200,62
	Total Operaciones de Capital	1.200,62	0,00	0,00	1.200,62	0,00	1.200,62
	Total operaciones no financieras	4.412.086,83	0,00	1.466.019.881,37	1.470.431.968,20	1.467.376.395,28	3.055.572,92
	Total Sección	4.412.086,83	0,00	1.466.019.881,37	1.470.431.968,20	1.467.376.395,28	3.055.572,92

DEVOLUCIONES DE INGRESOS INDEBIDOS

Sección 17 FOMENTO

(IMPORTE EN EUROS)

CÓDIGO	Capítulo/Concepto	OBLIGACIONES PTES. 1 DE ENERO	MODIFICACIONES	OBLIGACIONES DEL EJERCICIO	TOTAL OBLIGACIONES	PAGOS REALIZADOS	OBLIGACIONES PTES. 31 DE DIC.
3	TASAS, PRECIOS PÚBLICOS Y OTROS INGRESOS	312.134,89	0,00	285.623,33	597.758,22	462.453,45	135.304,77
324	Tasas en materia de industria, energía y comercio	2.336,05	0,00	5.880,05	8.216,10	7.177,16	1.038,94
325	Tasas en materia de obras públicas, transporte, urbanismo y vivienda	446,93	0,00	1.632,66	2.079,59	1.843,77	235,82
329	Otras tasas	1.417,25	0,00	4.860,23	6.277,48	2.277,48	4.000,00
390	Recargos y multas	307.396,75	0,00	272.712,72	580.109,47	450.079,46	130.030,01
399	Ingresos diversos	537,91	0,00	537,67	1.075,58	1.075,58	0,00
	Total Operaciones Corrientes	312.134,89	0,00	285.623,33	597.758,22	462.453,45	135.304,77
	Total operaciones no financieras	312.134,89	0,00	285.623,33	597.758,22	462.453,45	135.304,77
9	PASIVOS FINANCIEROS	0,00	0,00	10.595,08	10.595,08	10.595,08	0,00
931	Fianzas recibidas	0,00	0,00	10.595,08	10.595,08	10.595,08	0,00
	Total Operaciones financieras	0,00	0,00	10.595,08	10.595,08	10.595,08	0,00
	Total Sección	312.134,89	0,00	296.218,41	608.353,30	473.048,53	135.304,77

DEVOLUCIONES DE INGRESOS INDEBIDOS

Sección 18 EDUCACIÓN, CULTURA Y DEPORTES

(IMPORTE EN EUROS)

CÓDIGO	Capítulo/Concepto	OBLIGACIONES PTES. 1 DE ENERO	MODIFICACIONES	OBLIGACIONES DEL EJERCICIO	TOTAL OBLIGACIONES	PAGOS REALIZADOS	OBLIGACIONES PTES. 31 DE DIC.
3	TASAS, PRECIOS PÚBLICOS Y OTROS INGRESOS	568,76	0,00	525,86	1.094,62	716,77	377,85
300	Venta de publicaciones	11,60	0,00	0,00	11,60	11,60	0,00
312	Derechos de alojamiento, restauración y residencia	241,34	0,00	0,00	241,34	241,34	0,00
327	Tasas en materia de educación	0,00	0,00	377,85	377,85	0,00	377,85
380	De ejercicios cerrados	315,82	0,00	148,01	463,83	463,83	0,00
4	TRANSFERENCIAS CORRIENTES	4.463,04	0,00	155.808,18	160.271,22	155.808,18	4.463,04
434	De organismos autónomos estatales	4.463,04	0,00	155.808,18	160.271,22	155.808,18	4.463,04
	Total Operaciones Corrientes	5.031,80	0,00	156.334,04	161.365,84	156.524,95	4.840,89
6	ENAJENACIÓN DE INVERSIONES REALES	0,00	0,00	283,38	283,38	0,00	283,38
680	De ejercicios cerrados	0,00	0,00	283,38	283,38	0,00	283,38
7	TRANSFERENCIAS DE CAPITAL	0,00	0,00	4.420,03	4.420,03	4.420,03	0,00
734	De organismos autónomos estatales	0,00	0,00	4.420,03	4.420,03	4.420,03	0,00
	Total Operaciones de Capital	0,00	0,00	4.703,41	4.703,41	4.420,03	283,38
	Total operaciones no financieras	5.031,80	0,00	161.037,45	166.069,25	160.944,98	5.124,27
9	PASIVOS FINANCIEROS	0,00	0,00	2.480.127,26	2.480.127,26	2.480.127,26	0,00
911	Préstamos recibidos a largo plazo	0,00	0,00	2.480.127,26	2.480.127,26	2.480.127,26	0,00
	Total Operaciones financieras	0,00	0,00	2.480.127,26	2.480.127,26	2.480.127,26	0,00
	Total Sección	5.031,80	0,00	2.641.164,71	2.646.196,51	2.641.072,24	5.124,27

DEVOLUCIONES DE INGRESOS INDEBIDOS

Sección 19 EMPLEO Y ECONOMÍA

(IMPORTE EN EUROS)

CÓDIGO	Capítulo/Concepto	OBLIGACIONES PTES. 1 DE ENERO	MODIFICACIONES	OBLIGACIONES DEL EJERCICIO	TOTAL OBLIGACIONES	PAGOS REALIZADOS	OBLIGACIONES PTES. 31 DE DIC.
3	TASAS, PRECIOS PÚBLICOS Y OTROS INGRESOS	65.111,07	0,00	75.784,08	140.895,15	118.455,27	22.439,88
312	Derechos de alojamiento, restauración y residencia	3.473,36	0,00	643,62	4.116,98	3.555,11	561,87
329	Otras tasas	0,00	0,00	36,02	36,02	0,00	36,02
380	De ejercicios cerrados	0,00	0,00	19.655,03	19.655,03	16.022,00	3.633,03
390	Recargos y multas	61.637,71	0,00	55.449,41	117.087,12	98.878,16	18.208,96
	Total Operaciones Corrientes	65.111,07	0,00	75.784,08	140.895,15	118.455,27	22.439,88
	Total operaciones no financieras	65.111,07	0,00	75.784,08	140.895,15	118.455,27	22.439,88
	Total Sección	65.111,07	0,00	75.784,08	140.895,15	118.455,27	22.439,88

DEVOLUCIONES DE INGRESOS INDEBIDOS

Sección 21 AGRICULTURA

(IMPORTE EN EUROS)

CÓDIGO	Capítulo/Concepto	OBLIGACIONES PTES. 1 DE ENERO	MODIFICACIONES	OBLIGACIONES DEL EJERCICIO	TOTAL OBLIGACIONES	PAGOS REALIZADOS	OBLIGACIONES PTES. 31 DE DIC.
3	TASAS, PRECIOS PÚBLICOS Y OTROS INGRESOS	373.021,81	0,00	854.263,29	1.227.285,10	526.825,86	700.459,24
323	Tasas en materia de agricultura y medio ambiente	1.877,24	0,00	4.125,84	6.003,08	2.118,05	3.885,03
380	De ejercicios cerrados	71.760,51	0,00	329.810,98	401.571,49	260.230,96	141.340,53
390	Recargos y multas	298.330,76	0,00	520.326,47	818.657,23	263.423,55	555.233,68
399	Ingresos diversos	1.053,30	0,00	0,00	1.053,30	1.053,30	0,00
5	INGRESOS PATRIMONIALES	30.758,12	0,00	5.930,44	36.688,56	6.351,66	30.336,90
550	De concesiones administrativas	30.371,50	0,00	1.065,47	31.436,97	1.100,07	30.336,90
551	Aprovechamientos agrícolas y forestales	292,12	0,00	4.479,47	4.771,59	4.771,59	0,00
559	Otras concesiones y aprovechamientos	94,50	0,00	385,50	480,00	480,00	0,00
	Total Operaciones Corrientes	403.779,93	0,00	860.193,73	1.263.973,66	533.177,52	730.796,14
6	ENAJENACIÓN DE INVERSIONES REALES	4.421,54	0,00	121.407,57	125.829,11	28.953,60	96.875,51
619	Venta de otras inversiones reales	56,39	0,00	129,67	186,06	186,06	0,00
680	De ejercicios cerrados	4.365,15	0,00	121.277,90	125.643,05	28.767,54	96.875,51
7	TRANSFERENCIAS DE CAPITAL	16.092,94	0,00	2.542,31	18.635,25	14.189,07	4.446,18
734	De organismos autónomos estatales	13.858,50	0,00	330,57	14.189,07	14.189,07	0,00
760	De ayuntamientos	2.234,44	0,00	2.211,74	4.446,18	0,00	4.446,18
	Total Operaciones de Capital	20.514,48	0,00	123.949,88	144.464,36	43.142,67	101.321,69
	Total operaciones no financieras	424.294,41	0,00	984.143,61	1.408.438,02	576.320,19	832.117,83
	Total Sección	424.294,41	0,00	984.143,61	1.408.438,02	576.320,19	832.117,83

DEVOLUCIONES DE INGRESOS INDEBIDOS

Sección 27 SANIDAD Y ASUNTOS SOCIALES

(IMPORTE EN EUROS)

CÓDIGO	Capítulo/Concepto	OBLIGACIONES PTES. 1 DE ENERO	MODIFICACIONES	OBLIGACIONES DEL EJERCICIO	TOTAL OBLIGACIONES	PAGOS REALIZADOS	OBLIGACIONES PTES. 31 DE DIC.
3	TASAS, PRECIOS PÚBLICOS Y OTROS INGRESOS	1.431,42	0,00	24.114,68	25.546,10	17.342,10	8.204,00
312	Derechos de alojamiento, restauración y residencia	0,00	0,00	1.426,30	1.426,30	216,55	1.209,75
326	Tasas en materia de sanidad	0,00	0,00	3.225,57	3.225,57	292,01	2.933,56
380	De ejercicios cerrados	347,60	0,00	6.565,30	6.912,90	3.359,27	3.553,63
381	De presupuesto corriente	0,00	0,00	1.020,69	1.020,69	1.020,69	0,00
390	Recargos y multas	1.083,82	0,00	7.030,74	8.114,56	7.607,50	507,06
399	Ingresos diversos	0,00	0,00	4.846,08	4.846,08	4.846,08	0,00
4	TRANSFERENCIAS CORRIENTES	11.316,21	0,00	0,00	11.316,21	11.316,21	0,00
434	De organismos autónomos estatales	11.316,21	0,00	0,00	11.316,21	11.316,21	0,00
	Total Operaciones Corrientes	12.747,63	0,00	24.114,68	36.862,31	28.658,31	8.204,00
6	ENAJENACIÓN DE INVERSIONES REALES	166,00	0,00	0,00	166,00	166,00	0,00
680	De ejercicios cerrados	166,00	0,00	0,00	166,00	166,00	0,00
	Total Operaciones de Capital	166,00	0,00	0,00	166,00	166,00	0,00
	Total operaciones no financieras	12.913,63	0,00	24.114,68	37.028,31	28.824,31	8.204,00
	Total Sección	12.913,63	0,00	24.114,68	37.028,31	28.824,31	8.204,00
	Total	5.233.286,06	0,00	1.470.045.126,71	1.475.278.412,77	1.471.218.614,44	4.059.798,33

DEVOLUCIONES DE INGRESOS INDEBIDOS

(IMPORTE EN EUROS)

CÓDIGO	Capítulo	OBLIGACIONES PTES. 1 DE ENERO	MODIFICACIONES	OBLIGACIONES DEL EJERCICIO	TOTAL OBLIGACIONES	PAGOS REALIZADOS	OBLIGACIONES PTES. 31 DE DIC.
1	IMPUESTOS DIRECTOS	1.540.615,76	0,00	14.121.692,43	15.662.308,19	15.179.903,24	482.404,95
2	IMPUESTOS INDIRECTOS	2.741.959,01	0,00	54.860.467,07	57.602.426,08	55.038.595,59	2.563.830,49
3	TASAS, PRECIOS PÚBLICOS Y OTROS INGRESOS	880.082,51	0,00	1.257.483,75	2.137.566,26	1.262.609,00	874.957,26
4	TRANSFERENCIAS CORRIENTES	16.779,25	0,00	1.397.180.177,39	1.397.196.956,64	1.397.191.493,60	5.463,04
5	INGRESOS PATRIMONIALES	30.758,12	0,00	5.930,44	36.688,56	6.351,66	30.336,90
	Total Operaciones Corrientes	5.210.194,65	0,00	1.467.425.751,08	1.472.635.945,73	1.468.678.953,09	3.956.992,64
6	ENAJENACIÓN DE INVERSIONES REALES	4.587,54	0,00	121.690,95	126.278,49	29.119,60	97.158,89
7	TRANSFERENCIAS DE CAPITAL	17.293,56	0,00	6.962,34	24.255,90	18.609,10	5.646,80
	Total Operaciones de Capital	21.881,10	0,00	128.653,29	150.534,39	47.728,70	102.805,69
	Total operaciones no financieras	5.232.075,75	0,00	1.467.554.404,37	1.472.786.480,12	1.468.726.681,79	4.059.798,33
8	ACTIVOS FINANCIEROS	1.210,31	0,00	0,00	1.210,31	1.210,31	0,00
9	PASIVOS FINANCIEROS	0,00	0,00	2.490.722,34	2.490.722,34	2.490.722,34	0,00
	Total Operaciones financieras	1.210,31	0,00	2.490.722,34	2.491.932,65	2.491.932,65	0,00
	Total	5.233.286,06	0,00	1.470.045.126,71	1.475.278.412,77	1.471.218.614,44	4.059.798,33

4.5.2. DERECHOS A COBRAR DE PRESUPUESTOS CERRADOS

DERECHOS A COBRAR DE PRESUPUESTOS CERRADOS

Sección 11 PRESIDENCIA DE LA JUNTA

Centro Gestor 11040000 SECRETARÍA GENERAL DE LA PRESIDENCIA Y ADMINISTRACIONES PÚBLICAS

(IMPORTE EN EUROS)

CÓDIGO	Capítulo/Subconcepto/Ejercicio	PTE. DE COBRO A 1 DE ENERO	DERECHOS ANULADOS	RECTIFICACIONES	INSOLVENCIAS Y OTRAS CAUSAS	TOTAL MODIFICACIONES	INGRESOS REALIZADOS	PTE.DE COBRO A 31 DE DICIEMBRE
3	TASAS, PRECIOS PÚBLICOS Y OTROS INGRESOS	569.995,01	44.040,49	0,00	42.000,00	86.040,49	181.834,21	302.120,31
38000	De ejercicios cerrados	16.160,05	0,00	0,00	0,00	0,00	16.160,05	0,00
	Ejercicio 2011	16.160,05	0,00	0,00	0,00	0,00	16.160,05	0,00
38100	De presupuesto corriente	948,12	0,00	0,00	0,00	0,00	948,12	0,00
	Ejercicio 2011	948,12	0,00	0,00	0,00	0,00	948,12	0,00
39002	Multas y sanciones	552.886,84	44.040,49	0,00	42.000,00	86.040,49	164.726,04	302.120,31
	Ejercicio 2011	552.886,84	44.040,49	0,00	42.000,00	86.040,49	164.726,04	302.120,31
	Total Operaciones Corrientes	569.995,01	44.040,49	0,00	42.000,00	86.040,49	181.834,21	302.120,31
	Total operaciones no financieras	569.995,01	44.040,49	0,00	42.000,00	86.040,49	181.834,21	302.120,31
	Total Centro Gestor	569.995,01	44.040,49	0,00	42.000,00	86.040,49	181.834,21	302.120,31

DERECHOS A COBRAR DE PRESUPUESTOS CERRADOS

Sección 11 PRESIDENCIA DE LA JUNTA

Centro Gestor 1104AB00 DELEGACIÓN DE ALBACETE

(IMPORTE EN EUROS)

CÓDIGO	Capítulo/Subconcepto/Ejercicio	PTE. DE COBRO A 1 DE ENERO	DERECHOS ANULADOS	RECTIFICACIONES	INSOLVENCIAS Y OTRAS CAUSAS	TOTAL MODIFICACIONES	INGRESOS REALIZADOS	PTE.DE COBRO A 31 DE DICIEMBRE
3	TASAS, PRECIOS PÚBLICOS Y OTROS INGRESOS	42.054,88	0,00	0,00	21.858,83	21.858,83	13.122,93	7.073,12
39002	Multas y sanciones	28.033,27	0,00	0,00	16.272,70	16.272,70	9.769,93	1.990,64
	Ejercicio 2011	28.033,27	0,00	0,00	16.272,70	16.272,70	9.769,93	1.990,64
39900	Ingresos diversos	14.021,61	0,00	0,00	5.586,13	5.586,13	3.353,00	5.082,48
	Ejercicio 2011	14.021,61	0,00	0,00	5.586,13	5.586,13	3.353,00	5.082,48
	Total Operaciones Corrientes	42.054,88	0,00	0,00	21.858,83	21.858,83	13.122,93	7.073,12
	Total operaciones no financieras	42.054,88	0,00	0,00	21.858,83	21.858,83	13.122,93	7.073,12
	Total Centro Gestor	42.054,88	0,00	0,00	21.858,83	21.858,83	13.122,93	7.073,12

DERECHOS A COBRAR DE PRESUPUESTOS CERRADOS

Sección	11	PRESIDENCIA DE LA JUNTA
Centro Gestor	1104CR00	DELEGACIÓN DE CIUDAD REAL

(IMPORTE EN EUROS)

CÓDIGO	Capítulo/Subconcepto/Ejercicio	PTE. DE COBRO A 1 DE ENERO	DERECHOS ANULADOS	RECTIFICACIONES	INSOLVENCIAS Y OTRAS CAUSAS	TOTAL MODIFICACIONES	INGRESOS REALIZADOS	PTE.DE COBRO A 31 DE DICIEMBRE
3	TASAS, PRECIOS PÚBLICOS Y OTROS INGRESOS	19.456,83	0,00	0,00	5.540,97	5.540,97	6.695,49	7.220,37
39002	Multas y sanciones	19.456,83	0,00	0,00	5.540,97	5.540,97	6.695,49	7.220,37
	Ejercicio 2011	19.456,83	0,00	0,00	5.540,97	5.540,97	6.695,49	7.220,37
	Total Operaciones Corrientes	19.456,83	0,00	0,00	5.540,97	5.540,97	6.695,49	7.220,37
	Total operaciones no financieras	19.456,83	0,00	0,00	5.540,97	5.540,97	6.695,49	7.220,37
	Total Centro Gestor	19.456,83	0,00	0,00	5.540,97	5.540,97	6.695,49	7.220,37

DERECHOS A COBRAR DE PRESUPUESTOS CERRADOS

Sección 11 PRESIDENCIA DE LA JUNTA

Centro Gestor 1104CU00 DELEGACIÓN DE CUENCA

(IMPORTE EN EUROS)

CÓDIGO	Capítulo/Subconcepto/Ejercicio	PTE. DE COBRO A 1 DE ENERO	DERECHOS ANULADOS	RECTIFICACIONES	INSOLVENCIAS Y OTRAS CAUSAS	TOTAL MODIFICACIONES	INGRESOS REALIZADOS	PTE.DE COBRO A 31 DE DICIEMBRE
3	TASAS, PRECIOS PÚBLICOS Y OTROS INGRESOS	1.991,00	0,00	0,00	724,00	724,00	543,00	724,00
39002	Multas y sanciones	1.991,00	0,00	0,00	724,00	724,00	543,00	724,00
	Ejercicio 2011	1.991,00	0,00	0,00	724,00	724,00	543,00	724,00
	Total Operaciones Corrientes	1.991,00	0,00	0,00	724,00	724,00	543,00	724,00
	Total operaciones no financieras	1.991,00	0,00	0,00	724,00	724,00	543,00	724,00
	Total Centro Gestor	1.991,00	0,00	0,00	724,00	724,00	543,00	724,00

DERECHOS A COBRAR DE PRESUPUESTOS CERRADOS

Sección 11 PRESIDENCIA DE LA JUNTA

Centro Gestor 1104GU00 DELEGACIÓN DE GUADALAJARA

(IMPORTE EN EUROS)

CÓDIGO	Capítulo/Subconcepto/Ejercicio	PTE. DE COBRO A 1 DE ENERO	DERECHOS ANULADOS	RECTIFICACIONES	INSOLVENCIAS Y OTRAS CAUSAS	TOTAL MODIFICACIONES	INGRESOS REALIZADOS	PTE.DE COBRO A 31 DE DICIEMBRE
3	TASAS, PRECIOS PÚBLICOS Y OTROS INGRESOS	40.978,75	180,00	200,00-	6.222,23	6.602,23	23.675,88	10.700,64
39002	Multas y sanciones	40.978,75	180,00	200,00-	6.222,23	6.602,23	23.675,88	10.700,64
	Ejercicio 2011	40.978,75	180,00	200,00-	6.222,23	6.602,23	23.675,88	10.700,64
	Total Operaciones Corrientes	40.978,75	180,00	200,00-	6.222,23	6.602,23	23.675,88	10.700,64
	Total operaciones no financieras	40.978,75	180,00	200,00-	6.222,23	6.602,23	23.675,88	10.700,64
	Total Centro Gestor	40.978,75	180,00	200,00-	6.222,23	6.602,23	23.675,88	10.700,64

DERECHOS A COBRAR DE PRESUPUESTOS CERRADOS

Sección	11	PRESIDENCIA DE LA JUNTA
Centro Gestor	1104TO00	DELEGACIÓN DE TOLEDO

(IMPORTE EN EUROS)

CÓDIGO	Capítulo/Subconcepto/Ejercicio	PTE. DE COBRO A 1 DE ENERO	DERECHOS ANULADOS	RECTIFICACIONES	INSOLVENCIAS Y OTRAS CAUSAS	TOTAL MODIFICACIONES	INGRESOS REALIZADOS	PTE.DE COBRO A 31 DE DICIEMBRE
3	TASAS, PRECIOS PÚBLICOS Y OTROS INGRESOS	57.363,84	300,00	0,00	13.203,36	13.503,36	18.519,32	25.341,16
39002	Multas y sanciones	57.363,84	300,00	0,00	13.203,36	13.503,36	18.519,32	25.341,16
	Ejercicio 2011	57.363,84	300,00	0,00	13.203,36	13.503,36	18.519,32	25.341,16
	Total Operaciones Corrientes	57.363,84	300,00	0,00	13.203,36	13.503,36	18.519,32	25.341,16
	Total operaciones no financieras	57.363,84	300,00	0,00	13.203,36	13.503,36	18.519,32	25.341,16
	Total Centro Gestor	57.363,84	300,00	0,00	13.203,36	13.503,36	18.519,32	25.341,16
	Total Sección	731.840,31	44.520,49	200,00-	89.549,39	134.269,88	244.390,83	353.179,60

DERECHOS A COBRAR DE PRESUPUESTOS CERRADOS

Sección 15 HACIENDA

Centro Gestor 15020000 SECRETARÍA GENERAL

(IMPORTE EN EUROS)

CÓDIGO	Capítulo/Subconcepto/Ejercicio	PTE. DE COBRO A 1 DE ENERO	DERECHOS ANULADOS	RECTIFICACIONES	INSOLVENCIAS Y OTRAS CAUSAS	TOTAL MODIFICACIONES	INGRESOS REALIZADOS	PTE.DE COBRO A 31 DE DICIEMBRE
2	IMPUESTOS INDIRECTOS	197.747,68	0,00	0,00	0,00	0,00	44.786,61	152.961,07
20001	Impuesto sobre transmisiones patrimoniales onerosas	136.677,33	0,00	0,00	0,00	0,00	5.165,72	131.511,61
	Ejercicio 2009	945,00	0,00	0,00	0,00	0,00	945,00	0,00
	Ejercicio 2010	123.157,39	0,00	0,00	0,00	0,00	0,00	123.157,39
	Ejercicio 2011	12.574,94	0,00	0,00	0,00	0,00	4.220,72	8.354,22
20002	Impuesto sobre operaciones societarias	30,10	0,00	0,00	0,00	0,00	30,10	0,00
	Ejercicio 2011	30,10	0,00	0,00	0,00	0,00	30,10	0,00
20100	Sobre actos jurídicos documentados	61.040,25	0,00	0,00	0,00	0,00	39.590,79	21.449,46
	Ejercicio 2009	38.976,25	0,00	0,00	0,00	0,00	38.976,25	0,00
	Ejercicio 2010	18.378,00	0,00	0,00	0,00	0,00	0,00	18.378,00
	Ejercicio 2011	3.686,00	0,00	0,00	0,00	0,00	614,54	3.071,46
3	TASAS, PRECIOS PÚBLICOS Y OTROS INGRESOS	418.682,53	19.102,19	7.613,74-	120.102,54	146.818,47	33.935,13	237.928,93
32001	Tasa estatal sobre el juego: máquinas recreativas	4.625,00	0,00	0,00	0,00	0,00	0,00	4.625,00
	Ejercicio 2010	4.625,00	0,00	0,00	0,00	0,00	0,00	4.625,00
38000	De ejercicios cerrados	182.098,13	19.102,19	7.013,74-	82.992,42	109.108,35	23.105,26	49.884,52
	Ejercicio 2011	182.098,13	19.102,19	7.013,74-	82.992,42	109.108,35	23.105,26	49.884,52
39001	Intereses de demora	1.185,23	0,00	0,00	0,00	0,00	0,00	1.185,23
	Ejercicio 2008	969,51	0,00	0,00	0,00	0,00	0,00	969,51
	Ejercicio 2010	215,72	0,00	0,00	0,00	0,00	0,00	215,72
39002	Multas y sanciones	230.774,17	0,00	600,00-	37.110,12	37.710,12	10.829,87	182.234,18
	Ejercicio 2009	11.309,72	0,00	0,00	0,00	0,00	1.840,99	9.468,73

DERECHOS A COBRAR DE PRESUPUESTOS CERRADOS

Sección 15 HACIENDA

Centro Gestor 15020000 SECRETARÍA GENERAL

(IMPORTE EN EUROS)

CÓDIGO	Capítulo/Subconcepto/Ejercicio	PTE. DE COBRO A 1 DE ENERO	DERECHOS ANULADOS	RECTIFICACIONES	INSOLVENCIAS Y OTRAS CAUSAS	TOTAL MODIFICACIONES	INGRESOS REALIZADOS	PTE.DE COBRO A 31 DE DICIEMBRE
	Ejercicio 2010	61.054,33	0,00	0,00	6.510,12	6.510,12	8.210,07	46.334,14
	Ejercicio 2011	158.410,12	0,00	600,00-	30.600,00	31.200,00	778,81	126.431,31
	Total Operaciones Corrientes	616.430,21	19.102,19	7.613,74-	120.102,54	146.818,47	78.721,74	390.890,00
	Total operaciones no financieras	616.430,21	19.102,19	7.613,74-	120.102,54	146.818,47	78.721,74	390.890,00
	Total Centro Gestor	616.430,21	19.102,19	7.613,74-	120.102,54	146.818,47	78.721,74	390.890,00

DERECHOS A COBRAR DE PRESUPUESTOS CERRADOS

Sección 15 HACIENDA

Centro Gestor 1502AB00 DELEGACIÓN DE ALBACETE

(IMPORTE EN EUROS)

CÓDIGO	Capítulo/Subconcepto/Ejercicio	PTE. DE COBRO A 1 DE ENERO	DERECHOS ANULADOS	RECTIFICACIONES	INSOLVENCIAS Y OTRAS CAUSAS	TOTAL MODIFICACIONES	INGRESOS REALIZADOS	PTE.DE COBRO A 31 DE DICIEMBRE
1	IMPUESTOS DIRECTOS	14.247.608,04	322.314,57	162.310,86-	646.083,41	1.130.708,84	2.646.064,10	10.470.835,10
11000	Impuesto sobre sucesiones y donaciones de ejercicios anteriores	3.780,11	0,00	0,00	586,12	586,12	0,00	3.193,99
	Ejercicio 1990	28,54	0,00	0,00	0,00	0,00	0,00	28,54
	Ejercicio 2002	2.628,96	0,00	0,00	0,00	0,00	0,00	2.628,96
	Ejercicio 2003	586,12	0,00	0,00	586,12	586,12	0,00	0,00
	Ejercicio 2005	536,49	0,00	0,00	0,00	0,00	0,00	536,49
11001	Impuesto sobre sucesiones	13.239.809,70	274.205,21	161.794,39-	603.757,57	1.039.757,17	2.596.266,61	9.603.785,92
	Ejercicio 2006	68.476,13	0,00	0,00	340,45	340,45	8.516,96	59.618,72
	Ejercicio 2007	18.629,89	3.124,84	0,00	0,00	3.124,84	5.546,21	9.958,84
	Ejercicio 2008	318.867,03	49.731,52	735,41-	47.405,62	97.872,55	129.470,33	91.524,15
	Ejercicio 2009	6.291.048,92	7.673,72	0,00	2.467,84	10.141,56	75.623,28	6.205.284,08
	Ejercicio 2010	2.284.247,50	105.009,40	12.594,61-	9.611,65	127.215,66	75.397,41	2.081.634,43
	Ejercicio 2011	4.258.540,23	108.665,73	148.464,37-	543.932,01	801.062,11	2.301.712,42	1.155.765,70
11002	Impuesto sobre donaciones	934.081,33	22.324,24	516,47-	41.739,72	64.580,43	48.555,99	820.944,91
	Ejercicio 2007	40.761,22	0,00	0,00	0,00	0,00	0,00	40.761,22
	Ejercicio 2008	109.143,90	0,00	0,00	0,00	0,00	1.520,16	107.623,74
	Ejercicio 2009	347,38	0,00	0,00	347,38	347,38	0,00	0,00
	Ejercicio 2010	198.341,96	6.887,70	516,47-	10.400,77	17.804,94	12.012,83	168.524,19
	Ejercicio 2011	585.486,87	15.436,54	0,00	30.991,57	46.428,11	35.023,00	504.035,76
11100	Impuesto sobre el patrimonio	69.936,90	25.785,12	0,00	0,00	25.785,12	1.241,50	42.910,28
	Ejercicio 2008	25.785,12	25.785,12	0,00	0,00	25.785,12	0,00	0,00

DERECHOS A COBRAR DE PRESUPUESTOS CERRADOS

Sección 15 HACIENDA

Centro Gestor 1502AB00 DELEGACIÓN DE ALBACETE

(IMPORTE EN EUROS)

CÓDIGO	Capítulo/Subconcepto/Ejercicio	PTE. DE COBRO A 1 DE ENERO	DERECHOS ANULADOS	RECTIFICACIONES	INSOLVENCIAS Y OTRAS CAUSAS	TOTAL MODIFICACIONES	INGRESOS REALIZADOS	PTE.DE COBRO A 31 DE DICIEMBRE
	Ejercicio 2011	44.151,78	0,00	0,00	0,00	0,00	1.241,50	42.910,28
2	IMPUESTOS INDIRECTOS	11.872.451,11	1.253.381,12	43.852,03-	787.122,71	2.084.355,86	693.784,56	9.094.310,69
20000	Impuesto sobre transmisiones intervivos de ejercicios anteriores	693.450,04	13.081,44	0,00	7.956,53	21.037,97	134,47	672.277,60
	Ejercicio 1990	1.652,04	0,00	0,00	0,00	0,00	0,00	1.652,04
	Ejercicio 1991	348,75	0,00	0,00	0,00	0,00	0,00	348,75
	Ejercicio 1996	59.030,69	0,00	0,00	0,00	0,00	0,00	59.030,69
	Ejercicio 1998	1.027,41	0,00	0,00	0,00	0,00	0,00	1.027,41
	Ejercicio 1999	180.217,33	0,00	0,00	0,00	0,00	0,00	180.217,33
	Ejercicio 2000	51.582,31	0,00	0,00	0,00	0,00	0,00	51.582,31
	Ejercicio 2001	0,11	0,00	0,00	0,00	0,00	0,11	0,00
	Ejercicio 2002	3.974,94	0,00	0,00	0,00	0,00	0,00	3.974,94
	Ejercicio 2003	18.039,41	0,00	0,00	7.818,16	7.818,16	134,36	10.086,89
	Ejercicio 2004	259.016,40	0,00	0,00	0,00	0,00	0,00	259.016,40
	Ejercicio 2005	118.560,65	13.081,44	0,00	138,37	13.219,81	0,00	105.340,84
20001	Impuesto sobre transmisiones patrimoniales onerosas	7.281.997,35	803.721,61	42.898,57-	504.109,57	1.350.729,75	424.402,32	5.506.865,28
	Ejercicio 2006	201.198,56	0,00	0,00	41.961,60	41.961,60	7.232,90	152.004,06
	Ejercicio 2007	627.437,36	534.808,56	0,00	3.430,86	538.239,42	0,00	89.197,94
	Ejercicio 2008	1.182.363,99	54.930,69	3.521,58-	31.625,68	90.077,95	26.320,43	1.065.965,61
	Ejercicio 2009	1.722.327,13	56.827,69	0,00	76.359,26	133.186,95	64.542,49	1.524.597,69
	Ejercicio 2010	1.587.359,46	68.953,90	569,86-	151.423,45	220.947,21	92.958,36	1.273.453,89
	Ejercicio 2011	1.961.310,85	88.200,77	38.807,13-	199.308,72	326.316,62	233.348,14	1.401.646,09

DERECHOS A COBRAR DE PRESUPUESTOS CERRADOS

Sección 15 HACIENDA

Centro Gestor 1502AB00 DELEGACIÓN DE ALBACETE

(IMPORTE EN EUROS)

CÓDIGO	Capítulo/Subconcepto/Ejercicio	PTE. DE COBRO A 1 DE ENERO	DERECHOS ANULADOS	RECTIFICACIONES	INSOLVENCIAS Y OTRAS CAUSAS	TOTAL MODIFICACIONES	INGRESOS REALIZADOS	PTE.DE COBRO A 31 DE DICIEMBRE
20002	Impuesto sobre operaciones societarias	107.127,59	1.131,37	0,00	87.905,14	89.036,51	7.262,98	10.828,10
	Ejercicio 2008	2.667,35	0,00	0,00	599,61	599,61	0,00	2.067,74
	Ejercicio 2009	68.349,13	0,00	0,00	59.588,77	59.588,77	0,00	8.760,36
	Ejercicio 2010	1.131,37	1.131,37	0,00	0,00	1.131,37	0,00	0,00
	Ejercicio 2011	34.979,74	0,00	0,00	27.716,76	27.716,76	7.262,98	0,00
20100	Sobre actos jurídicos documentados	3.789.876,13	435.446,70	953,46-	187.151,47	623.551,63	261.984,79	2.904.339,71
	Ejercicio 1988	19.382,45	0,00	0,00	0,00	0,00	0,00	19.382,45
	Ejercicio 1991	6.402,93	0,00	0,00	0,00	0,00	0,00	6.402,93
	Ejercicio 1992	6.935,24	0,00	0,00	0,00	0,00	0,00	6.935,24
	Ejercicio 1995	376,17	0,00	0,00	0,00	0,00	0,00	376,17
	Ejercicio 1998	14.358,43	0,00	0,00	0,00	0,00	0,00	14.358,43
	Ejercicio 1999	4.393,15	0,00	0,00	0,00	0,00	0,00	4.393,15
	Ejercicio 2000	14.746,51	0,00	0,00	0,00	0,00	0,00	14.746,51
	Ejercicio 2001	1.716,10	0,00	0,00	0,00	0,00	0,00	1.716,10
	Ejercicio 2005	15.652,65	0,00	0,00	6.701,57	6.701,57	6.205,38	2.745,70
	Ejercicio 2006	42.677,50	0,00	0,00	9.896,96	9.896,96	1.705,03	31.075,51
	Ejercicio 2007	38.638,29	0,00	0,00	9.742,79	9.742,79	0,13	28.895,37
	Ejercicio 2008	401.506,00	61.545,22	0,00	6.502,39	68.047,61	11.069,38	322.389,01
	Ejercicio 2009	1.088.679,72	327.350,78	0,00	14.650,20	342.000,98	56.909,24	689.769,50
	Ejercicio 2010	987.011,50	29.885,46	0,00	48.864,90	78.750,36	53.591,89	854.669,25
	Ejercicio 2011	1.147.399,49	16.665,24	953,46-	90.792,66	108.411,36	132.503,74	906.484,39

DERECHOS A COBRAR DE PRESUPUESTOS CERRADOS

Sección 15 HACIENDA

Centro Gestor 1502AB00 DELEGACIÓN DE ALBACETE

(IMPORTE EN EUROS)

CÓDIGO	Capítulo/Subconcepto/Ejercicio	PTE. DE COBRO A 1 DE ENERO	DERECHOS ANULADOS	RECTIFICACIONES	INSOLVENCIAS Y OTRAS CAUSAS	TOTAL MODIFICACIONES	INGRESOS REALIZADOS	PTE.DE COBRO A 31 DE DICIEMBRE
3	TASAS, PRECIOS PÚBLICOS Y OTROS INGRESOS	1.065.297,02	141.468,11	12.394,39-	29.894,37	183.756,87	151.150,03	730.390,12
32001	Tasa estatal sobre el juego: máquinas recreativas	267.117,26	0,00	0,00	0,00	0,00	85.269,47	181.847,79
	Ejercicio 2006	5.053,00	0,00	0,00	0,00	0,00	0,00	5.053,00
	Ejercicio 2010	31.867,02	0,00	0,00	0,00	0,00	0,00	31.867,02
	Ejercicio 2011	230.197,24	0,00	0,00	0,00	0,00	85.269,47	144.927,77
38000	De ejercicios cerrados	9.957,27	0,00	0,00	1.843,33	1.843,33	3.023,60	5.090,34
	Ejercicio 2003	1.039,87	0,00	0,00	0,00	0,00	0,00	1.039,87
	Ejercicio 2007	4.050,47	0,00	0,00	0,00	0,00	0,00	4.050,47
	Ejercicio 2008	1.843,33	0,00	0,00	1.843,33	1.843,33	0,00	0,00
	Ejercicio 2011	3.023,60	0,00	0,00	0,00	0,00	3.023,60	0,00
39000	Recargo de apremio	16.881,44	0,00	0,00	666,51	666,51	13.229,37	2.985,56
	Ejercicio 2005	249,36	0,00	0,00	0,00	0,00	0,00	249,36
	Ejercicio 2009	150,10	0,00	0,00	0,00	0,00	0,00	150,10
	Ejercicio 2010	2.391,11	0,00	0,00	0,00	0,00	778,87	1.612,24
	Ejercicio 2011	14.090,87	0,00	0,00	666,51	666,51	12.450,50	973,86
39001	Intereses de demora	112.918,15	22.124,74	12.244,14-	153,25	34.522,13	44.037,77	34.358,25
	Ejercicio 2006	5.012,99	0,00	0,00	0,00	0,00	0,00	5.012,99
	Ejercicio 2007	8.456,42	0,00	0,00	0,00	0,00	0,00	8.456,42
	Ejercicio 2008	129,80	0,00	0,00	129,80	129,80	0,00	0,00
	Ejercicio 2009	22.054,52	22.054,52	0,00	0,00	22.054,52	0,00	0,00
	Ejercicio 2010	11.757,30	0,00	0,00	0,00	0,00	7.503,11	4.254,19

DERECHOS A COBRAR DE PRESUPUESTOS CERRADOS

Sección 15 HACIENDA

Centro Gestor 1502AB00 DELEGACIÓN DE ALBACETE

(IMPORTE EN EUROS)

CÓDIGO	Capítulo/Subconcepto/Ejercicio	PTE. DE COBRO A 1 DE ENERO	DERECHOS ANULADOS	RECTIFICACIONES	INSOLVENCIAS Y OTRAS CAUSAS	TOTAL MODIFICACIONES	INGRESOS REALIZADOS	PTE.DE COBRO A 31 DE DICIEMBRE
	Ejercicio 2011	65.507,12	70,22	12.244,14-	23,45	12.337,81	36.534,66	16.634,65
39002	Multas y sanciones	657.340,23	119.343,37	150,25-	27.231,28	146.724,90	5.589,82	505.025,51
	Ejercicio 2003	11.726,94	0,00	0,00	5.863,47	5.863,47	0,00	5.863,47
	Ejercicio 2006	2.527,20	0,00	0,00	2.456,39	2.456,39	0,00	70,81
	Ejercicio 2007	818,80	0,00	0,00	818,80	818,80	0,00	0,00
	Ejercicio 2008	129.585,64	17.204,01	0,00	0,00	17.204,01	0,00	112.381,63
	Ejercicio 2009	180.887,46	0,00	0,00	13.928,74	13.928,74	0,00	166.958,72
	Ejercicio 2010	22.874,58	0,00	0,00	150,00	150,00	0,00	22.724,58
	Ejercicio 2011	308.919,61	102.139,36	150,25-	4.013,88	106.303,49	5.589,82	197.026,30
39900	Ingresos diversos	1.082,67	0,00	0,00	0,00	0,00	0,00	1.082,67
	Ejercicio 2007	855,11	0,00	0,00	0,00	0,00	0,00	855,11
	Ejercicio 2009	227,56	0,00	0,00	0,00	0,00	0,00	227,56
	Total Operaciones Corrientes	27.185.356,17	1.717.163,80	218.557,28-	1.463.100,49	3.398.821,57	3.490.998,69	20.295.535,91
	Total operaciones no financieras	27.185.356,17	1.717.163,80	218.557,28-	1.463.100,49	3.398.821,57	3.490.998,69	20.295.535,91
	Total Centro Gestor	27.185.356,17	1.717.163,80	218.557,28-	1.463.100,49	3.398.821,57	3.490.998,69	20.295.535,91

DERECHOS A COBRAR DE PRESUPUESTOS CERRADOS

Sección 15 HACIENDA

Centro Gestor 1502CR00 DELEGACIÓN DE CIUDAD REAL

(IMPORTE EN EUROS)

CÓDIGO	Capítulo/Subconcepto/Ejercicio	PTE. DE COBRO A 1 DE ENERO	DERECHOS ANULADOS	RECTIFICACIONES	INSOLVENCIAS Y OTRAS CAUSAS	TOTAL MODIFICACIONES	INGRESOS REALIZADOS	PTE.DE COBRO A 31 DE DICIEMBRE
1	IMPUESTOS DIRECTOS	10.045.746,32	3.330.535,49	55.719,88-	194.326,29	3.580.581,66	1.502.106,04	4.963.058,62
11000	Impuesto sobre sucesiones y donaciones de ejercicios anteriores	102.251,75	0,00	0,00	13,14	13,14	1.238,87	100.999,74
	Ejercicio 1980	132,22	0,00	0,00	0,00	0,00	0,00	132,22
	Ejercicio 1994	4.670,72	0,00	0,00	0,00	0,00	0,00	4.670,72
	Ejercicio 2000	1.407,55	0,00	0,00	0,00	0,00	0,00	1.407,55
	Ejercicio 2001	903,04	0,00	0,00	0,00	0,00	0,00	903,04
	Ejercicio 2002	30.312,93	0,00	0,00	0,00	0,00	0,00	30.312,93
	Ejercicio 2003	16.501,94	0,00	0,00	0,00	0,00	0,00	16.501,94
	Ejercicio 2004	35.108,72	0,00	0,00	0,00	0,00	940,86	34.167,86
	Ejercicio 2005	13.214,63	0,00	0,00	13,14	13,14	298,01	12.903,48
11001	Impuesto sobre sucesiones	9.217.176,90	3.327.102,44	55.406,88-	162.482,92	3.544.992,24	1.165.286,89	4.506.897,77
	Ejercicio 2006	6.500,53	0,00	0,00	0,00	0,00	3.067,33	3.433,20
	Ejercicio 2007	19.980,60	0,00	0,00	0,00	0,00	1.645,79	18.334,81
	Ejercicio 2008	395.361,66	0,00	0,00	53.521,59	53.521,59	88.189,89	253.650,18
	Ejercicio 2009	607.269,06	664,44	123,37-	4.202,27	4.990,08	43.591,29	558.687,69
	Ejercicio 2010	3.072.116,94	24.570,02	0,00	17.745,33	42.315,35	33.782,74	2.996.018,85
	Ejercicio 2011	5.115.948,11	3.301.867,98	55.283,51-	87.013,73	3.444.165,22	995.009,85	676.773,04
11002	Impuesto sobre donaciones	219.591,51	3.433,05	0,00	31.830,23	35.263,28	85.947,62	98.380,61
	Ejercicio 2006	10.673,84	0,00	0,00	4.132,14	4.132,14	0,00	6.541,70
	Ejercicio 2007	4.685,24	0,00	0,00	0,00	0,00	5,36	4.679,88
	Ejercicio 2008	803,67	0,00	0,00	0,00	0,00	0,00	803,67

DERECHOS A COBRAR DE PRESUPUESTOS CERRADOS

Sección 15 HACIENDA

Centro Gestor 1502CR00 DELEGACIÓN DE CIUDAD REAL

(IMPORTE EN EUROS)

CÓDIGO	Capítulo/Subconcepto/Ejercicio	PTE. DE COBRO A 1 DE ENERO	DERECHOS ANULADOS	RECTIFICACIONES	INSOLVENCIAS Y OTRAS CAUSAS	TOTAL MODIFICACIONES	INGRESOS REALIZADOS	PTE.DE COBRO A 31 DE DICIEMBRE
	Ejercicio 2009	57.001,94	0,00	0,00	0,00	0,00	19.991,37	37.010,57
	Ejercicio 2010	27.103,16	3.433,05	0,00	2.210,19	5.643,24	9.486,37	11.973,55
	Ejercicio 2011	119.323,66	0,00	0,00	25.487,90	25.487,90	56.464,52	37.371,24
11100	Impuesto sobre el patrimonio	80.173,68	0,00	313,00-	0,00	313,00	12.368,22	67.492,46
	Ejercicio 2003	8.109,71	0,00	0,00	0,00	0,00	0,00	8.109,71
	Ejercicio 2008	29.662,58	0,00	0,00	0,00	0,00	0,00	29.662,58
	Ejercicio 2009	5.660,11	0,00	0,00	0,00	0,00	1.443,83	4.216,28
	Ejercicio 2010	24.110,89	0,00	0,00	0,00	0,00	0,00	24.110,89
	Ejercicio 2011	12.630,39	0,00	313,00-	0,00	313,00	10.924,39	1.393,00
11200	Impuesto sobre determinadas actividades que inciden en el medio ambiente	426.552,48	0,00	0,00	0,00	0,00	237.264,44	189.288,04
	Ejercicio 2007	426.552,48	0,00	0,00	0,00	0,00	237.264,44	189.288,04
2	IMPUESTOS INDIRECTOS	13.141.935,20	229.364,80	80.531,30-	1.657.820,11	1.967.716,21	1.484.641,88	9.689.577,11
20000	Impuesto sobre transmisiones intervivos de ejercicios anteriores	121.793,10	0,00	0,00	14.581,32	14.581,32	0,00	107.211,78
	Ejercicio 1980	3.911,50	0,00	0,00	0,00	0,00	0,00	3.911,50
	Ejercicio 1991	2.747,80	0,00	0,00	0,00	0,00	0,00	2.747,80
	Ejercicio 1992	1.547,96	0,00	0,00	0,00	0,00	0,00	1.547,96
	Ejercicio 1993	400,03	0,00	0,00	0,00	0,00	0,00	400,03
	Ejercicio 1995	5.104,47	0,00	0,00	0,00	0,00	0,00	5.104,47
	Ejercicio 1999	97,51	0,00	0,00	0,00	0,00	0,00	97,51
	Ejercicio 2000	696,14	0,00	0,00	0,00	0,00	0,00	696,14
	Ejercicio 2001	13.231,63	0,00	0,00	0,00	0,00	0,00	13.231,63

DERECHOS A COBRAR DE PRESUPUESTOS CERRADOS

Sección 15 HACIENDA

Centro Gestor 1502CR00 DELEGACIÓN DE CIUDAD REAL

(IMPORTE EN EUROS)

CÓDIGO	Capítulo/Subconcepto/Ejercicio	PTE. DE COBRO A 1 DE ENERO	DERECHOS ANULADOS	RECTIFICACIONES	INSOLVENCIAS Y OTRAS CAUSAS	TOTAL MODIFICACIONES	INGRESOS REALIZADOS	PTE.DE COBRO A 31 DE DICIEMBRE
	Ejercicio 2002	17.436,05	0,00	0,00	0,00	0,00	0,00	17.436,05
	Ejercicio 2003	13.708,87	0,00	0,00	0,00	0,00	0,00	13.708,87
	Ejercicio 2004	56.697,13	0,00	0,00	11.853,32	11.853,32	0,00	44.843,81
	Ejercicio 2005	6.214,01	0,00	0,00	2.728,00	2.728,00	0,00	3.486,01
20001	Impuesto sobre transmisiones patrimoniales onerosas	8.507.745,46	89.968,58	73.930,66-	1.081.075,04	1.244.974,28	974.764,97	6.288.006,21
	Ejercicio 2006	221.323,26	0,00	0,00	945,31	945,31	230,19	220.147,76
	Ejercicio 2007	217.487,27	0,00	0,00	19.962,86	19.962,86	133.828,96	63.695,45
	Ejercicio 2008	300.162,99	63,86	0,00	94.774,10	94.837,96	18.130,63	187.194,40
	Ejercicio 2009	1.604.734,05	4.361,62	0,00	99.645,09	104.006,71	64.461,64	1.436.265,70
	Ejercicio 2010	3.077.296,59	6.785,24	1.591,36-	495.504,19	503.880,79	231.454,94	2.341.960,86
	Ejercicio 2011	3.086.741,30	78.757,86	72.339,30-	370.243,49	521.340,65	526.658,61	2.038.742,04
20002	Impuesto sobre operaciones societarias	64.562,76	0,00	0,00	9.457,36	9.457,36	7.865,58	47.239,82
	Ejercicio 2008	919,61	0,00	0,00	0,00	0,00	0,00	919,61
	Ejercicio 2010	12.749,10	0,00	0,00	4.883,52	4.883,52	7.865,58	0,00
	Ejercicio 2011	50.894,05	0,00	0,00	4.573,84	4.573,84	0,00	46.320,21
20100	Sobre actos jurídicos documentados	4.435.976,56	139.396,22	6.600,64-	552.706,39	698.703,25	502.011,33	3.235.261,98
	Ejercicio 1980	1.184,39	0,00	0,00	0,00	0,00	0,00	1.184,39
	Ejercicio 1988	208,29	0,00	0,00	0,00	0,00	0,00	208,29
	Ejercicio 1989	1.896,43	0,00	0,00	0,00	0,00	0,00	1.896,43
	Ejercicio 1992	1.335,42	0,00	0,00	0,00	0,00	0,00	1.335,42
	Ejercicio 1996	622,16	0,00	0,00	0,00	0,00	0,00	622,16

DERECHOS A COBRAR DE PRESUPUESTOS CERRADOS

Sección 15 HACIENDA

Centro Gestor 1502CR00 DELEGACIÓN DE CIUDAD REAL

(IMPORTE EN EUROS)

CÓDIGO	Capítulo/Subconcepto/Ejercicio	PTE. DE COBRO A 1 DE ENERO	DERECHOS ANULADOS	RECTIFICACIONES	INSOLVENCIAS Y OTRAS CAUSAS	TOTAL MODIFICACIONES	INGRESOS REALIZADOS	PTE.DE COBRO A 31 DE DICIEMBRE
	Ejercicio 1997	49,58	0,00	0,00	0,00	0,00	0,00	49,58
	Ejercicio 2000	239,08	0,00	0,00	0,00	0,00	0,00	239,08
	Ejercicio 2002	886,72	0,00	0,00	0,00	0,00	0,00	886,72
	Ejercicio 2003	10.842,93	0,00	0,00	0,00	0,00	0,00	10.842,93
	Ejercicio 2004	2.768,20	0,00	0,00	1.461,78	1.461,78	0,00	1.306,42
	Ejercicio 2005	25.847,03	0,00	0,00	1.274,07	1.274,07	21.396,68	3.176,28
	Ejercicio 2006	14.430,25	0,00	0,00	145,15	145,15	0,00	14.285,10
	Ejercicio 2007	64.505,27	0,00	0,00	54.078,87	54.078,87	502,84	9.923,56
	Ejercicio 2008	436.194,93	0,00	0,00	208.196,68	208.196,68	14.363,66	213.634,59
	Ejercicio 2009	859.722,84	22.002,98	407,37-	42.697,55	65.107,90	37.894,95	756.719,99
	Ejercicio 2010	1.528.238,80	104.438,07	0,00	96.666,95	201.105,02	87.952,11	1.239.181,67
	Ejercicio 2011	1.487.004,24	12.955,17	6.193,27-	148.185,34	167.333,78	339.901,09	979.769,37
24000	Impuestos sobre actividades que inciden en el Medio Ambiente	11.857,32	0,00	0,00	0,00	0,00	0,00	11.857,32
	Ejercicio 2010	11.857,32	0,00	0,00	0,00	0,00	0,00	11.857,32
3	TASAS, PRECIOS PÚBLICOS Y OTROS INGRESOS	934.173,69	4.971,16	30.050,61-	10.033,10	45.054,87	200.022,35	689.096,47
32001	Tasa estatal sobre el juego: máquinas recreativas	697.339,27	0,00	30.050,61-	2.241,48	32.292,09	142.357,83	522.689,35
	Ejercicio 1994	2.079,26	0,00	0,00	0,00	0,00	0,00	2.079,26
	Ejercicio 1996	4.336,96	0,00	0,00	0,00	0,00	0,00	4.336,96
	Ejercicio 2004	277,49	0,00	0,00	0,00	0,00	0,00	277,49
	Ejercicio 2009	3.762,97	0,00	0,00	0,00	0,00	0,00	3.762,97
	Ejercicio 2010	94.751,42	0,00	0,00	0,00	0,00	0,00	94.751,42

DERECHOS A COBRAR DE PRESUPUESTOS CERRADOS

Sección	15	HACIENDA
Centro Gestor	1502CR00	DELEGACIÓN DE CIUDAD REAL

(IMPORTE EN EUROS)

CÓDIGO	Capítulo/Subconcepto/Ejercicio	PTE. DE COBRO A 1 DE ENERO	DERECHOS ANULADOS	RECTIFICACIONES	INSOLVENCIAS Y OTRAS CAUSAS	TOTAL MODIFICACIONES	INGRESOS REALIZADOS	PTE.DE COBRO A 31 DE DICIEMBRE
	Ejercicio 2011	592.131,17	0,00	30.050,61-	2.241,48	32.292,09	142.357,83	417.481,25
32002	Tasa estatal sobre el juego: casinos	1.171,74	0,00	0,00	0,00	0,00	0,00	1.171,74
	Ejercicio 1994	415,64	0,00	0,00	0,00	0,00	0,00	415,64
	Ejercicio 1996	756,09	0,00	0,00	0,00	0,00	0,00	756,09
	Ejercicio 2002	0,01	0,00	0,00	0,00	0,00	0,00	0,01
38000	De ejercicios cerrados	9.122,20	0,00	0,00	0,00	0,00	0,00	9.122,20
	Ejercicio 2002	7.413,81	0,00	0,00	0,00	0,00	0,00	7.413,81
	Ejercicio 2003	531,19	0,00	0,00	0,00	0,00	0,00	531,19
	Ejercicio 2006	250,22	0,00	0,00	0,00	0,00	0,00	250,22
	Ejercicio 2007	926,98	0,00	0,00	0,00	0,00	0,00	926,98
39000	Recargo de apremio	34.402,36	3.287,56	0,00	1.324,66	4.612,22	15.501,65	14.288,49
	Ejercicio 2007	1.694,88	0,00	0,00	0,00	0,00	1.267,95	426,93
	Ejercicio 2008	580,80	0,00	0,00	380,15	380,15	0,00	200,65
	Ejercicio 2009	600,73	0,00	0,00	0,00	0,00	54,41	546,32
	Ejercicio 2010	7.981,66	3.102,07	0,00	100,05	3.202,12	1.213,49	3.566,05
	Ejercicio 2011	23.544,29	185,49	0,00	844,46	1.029,95	12.965,80	9.548,54
39001	Intereses de demora	101.535,71	0,00	0,00	778,74	778,74	16.137,46	84.619,51
	Ejercicio 2003	914,57	0,00	0,00	0,00	0,00	0,00	914,57
	Ejercicio 2004	1.148,56	0,00	0,00	131,20	131,20	0,00	1.017,36
	Ejercicio 2009	17.637,94	0,00	0,00	647,54	647,54	8.041,74	8.948,66
	Ejercicio 2010	61.659,72	0,00	0,00	0,00	0,00	2.306,11	59.353,61

DERECHOS A COBRAR DE PRESUPUESTOS CERRADOS

Sección 15 HACIENDA

Centro Gestor 1502CR00 DELEGACIÓN DE CIUDAD REAL

(IMPORTE EN EUROS)

CÓDIGO	Capítulo/Subconcepto/Ejercicio	PTE. DE COBRO A 1 DE ENERO	DERECHOS ANULADOS	RECTIFICACIONES	INSOLVENCIAS Y OTRAS CAUSAS	TOTAL MODIFICACIONES	INGRESOS REALIZADOS	PTE.DE COBRO A 31 DE DICIEMBRE
	Ejercicio 2011	20.174,92	0,00	0,00	0,00	0,00	5.789,61	14.385,31
39002	Multas y sanciones	90.602,41	1.683,60	0,00	5.688,22	7.371,82	26.025,41	57.205,18
	Ejercicio 2002	3.828,96	0,00	0,00	0,00	0,00	0,00	3.828,96
	Ejercicio 2003	2.181,50	0,00	0,00	0,00	0,00	0,00	2.181,50
	Ejercicio 2009	20.378,19	1.097,19	0,00	0,00	1.097,19	0,00	19.281,00
	Ejercicio 2010	26.832,12	0,00	0,00	900,00	900,00	0,00	25.932,12
	Ejercicio 2011	37.381,64	586,41	0,00	4.788,22	5.374,63	26.025,41	5.981,60
	Total Operaciones Corrientes	24.121.855,21	3.564.871,45	166.301,79-	1.862.179,50	5.593.352,74	3.186.770,27	15.341.732,20
	Total operaciones no financieras	24.121.855,21	3.564.871,45	166.301,79-	1.862.179,50	5.593.352,74	3.186.770,27	15.341.732,20
	Total Centro Gestor	24.121.855,21	3.564.871,45	166.301,79-	1.862.179,50	5.593.352,74	3.186.770,27	15.341.732,20

DERECHOS A COBRAR DE PRESUPUESTOS CERRADOS

Sección 15 HACIENDA

Centro Gestor 1502CU00 DELEGACIÓN DE CUENCA

(IMPORTE EN EUROS)

CÓDIGO	Capítulo/Subconcepto/Ejercicio	PTE. DE COBRO A 1 DE ENERO	DERECHOS ANULADOS	RECTIFICACIONES	INSOLVENCIAS Y OTRAS CAUSAS	TOTAL MODIFICACIONES	INGRESOS REALIZADOS	PTE.DE COBRO A 31 DE DICIEMBRE
1	IMPUESTOS DIRECTOS	2.289.295,70	267.581,94	474.757,61-	88.720,42	831.059,97	391.335,81	1.066.899,92
11000	Impuesto sobre sucesiones y donaciones de ejercicios anteriores	3.252,98	0,00	0,00	0,00	0,00	0,00	3.252,98
	Ejercicio 1992	2.472,64	0,00	0,00	0,00	0,00	0,00	2.472,64
	Ejercicio 1993	780,34	0,00	0,00	0,00	0,00	0,00	780,34
11001	Impuesto sobre sucesiones	2.041.540,49	252.956,01	472.051,33-	86.598,24	811.605,58	328.349,20	901.585,71
	Ejercicio 2006	17.044,60	0,00	0,00	4.095,95	4.095,95	4.227,14	8.721,51
	Ejercicio 2007	56.251,57	0,00	0,00	0,00	0,00	25.958,00	30.293,57
	Ejercicio 2008	20.717,64	0,00	0,00	365,97	365,97	631,94	19.719,73
	Ejercicio 2009	84.423,86	0,00	2.994,99-	481,90	3.476,89	72.205,32	8.741,65
	Ejercicio 2010	720.347,63	97.933,44	0,00	35.448,12	133.381,56	3.779,31	583.186,76
	Ejercicio 2011	1.142.755,19	155.022,57	469.056,34-	46.206,30	670.285,21	221.547,49	250.922,49
11002	Impuesto sobre donaciones	241.890,06	14.625,93	2.706,28-	1.767,90	19.100,11	60.728,72	162.061,23
	Ejercicio 2006	951,16	951,16	0,00	0,00	951,16	0,00	0,00
	Ejercicio 2009	9.783,77	0,00	0,00	0,00	0,00	2.330,38	7.453,39
	Ejercicio 2010	61.604,23	0,00	0,00	349,09	349,09	22.042,31	39.212,83
	Ejercicio 2011	169.550,90	13.674,77	2.706,28-	1.418,81	17.799,86	36.356,03	115.395,01
11100	Impuesto sobre el patrimonio	2.612,17	0,00	0,00	354,28	354,28	2.257,89	0,00
	Ejercicio 2011	2.612,17	0,00	0,00	354,28	354,28	2.257,89	0,00
2	IMPUESTOS INDIRECTOS	16.496.689,13	514.165,68	40.749,88-	8.155.096,77	8.710.012,33	853.782,44	6.932.894,36
20000	Impuesto sobre transmisiones intervivos de ejercicios anteriores	25.761,88	0,00	0,00	0,00	0,00	2.417,25	23.344,63
	Ejercicio 1986	2,85	0,00	0,00	0,00	0,00	0,00	2,85

DERECHOS A COBRAR DE PRESUPUESTOS CERRADOS

Sección 15 HACIENDA

Centro Gestor 1502CU00 DELEGACIÓN DE CUENCA

(IMPORTE EN EUROS)

CÓDIGO	Capítulo/Subconcepto/Ejercicio	PTE. DE COBRO A 1 DE ENERO	DERECHOS ANULADOS	RECTIFICACIONES	INSOLVENCIAS Y OTRAS CAUSAS	TOTAL MODIFICACIONES	INGRESOS REALIZADOS	PTE.DE COBRO A 31 DE DICIEMBRE
	Ejercicio 1987	110,35	0,00	0,00	0,00	0,00	0,00	110,35
	Ejercicio 1988	18,60	0,00	0,00	0,00	0,00	0,00	18,60
	Ejercicio 1992	244,51	0,00	0,00	0,00	0,00	0,00	244,51
	Ejercicio 1995	672,72	0,00	0,00	0,00	0,00	0,00	672,72
	Ejercicio 1998	1.922,46	0,00	0,00	0,00	0,00	0,00	1.922,46
	Ejercicio 1999	1.194,60	0,00	0,00	0,00	0,00	0,00	1.194,60
	Ejercicio 2000	12.762,38	0,00	0,00	0,00	0,00	0,00	12.762,38
	Ejercicio 2003	3.081,69	0,00	0,00	0,00	0,00	0,00	3.081,69
	Ejercicio 2005	5.751,72	0,00	0,00	0,00	0,00	2.417,25	3.334,47
20001	Impuesto sobre transmisiones patrimoniales onerosas	8.053.819,96	236.109,70	500,00-	2.390.432,34	2.627.042,04	599.436,92	4.827.341,00
	Ejercicio 2006	704,86	0,00	0,00	0,00	0,00	0,00	704,86
	Ejercicio 2007	46.202,47	0,00	0,00	0,00	0,00	1.749,67	44.452,80
	Ejercicio 2008	72.367,33	0,00	0,00	647,44	647,44	440,62	71.279,27
	Ejercicio 2009	465.738,15	82.083,96	0,00	26.200,44	108.284,40	162.898,04	194.555,71
	Ejercicio 2010	3.112.854,23	41.790,97	0,00	2.307.927,30	2.349.718,27	140.756,33	622.379,63
	Ejercicio 2011	4.355.952,92	112.234,77	500,00-	55.657,16	168.391,93	293.592,26	3.893.968,73
20002	Impuesto sobre operaciones societarias	5.610.835,55	0,00	0,00	5.553.778,62	5.553.778,62	9.269,31	47.787,62
	Ejercicio 2009	36.175,82	0,00	0,00	0,00	0,00	4.439,91	31.735,91
	Ejercicio 2010	16.051,71	0,00	0,00	0,00	0,00	0,00	16.051,71
	Ejercicio 2011	5.558.608,02	0,00	0,00	5.553.778,62	5.553.778,62	4.829,40	0,00
20100	Sobre actos jurídicos documentados	2.761.809,39	278.055,98	249,88-	206.423,46	484.729,32	242.658,96	2.034.421,11

DERECHOS A COBRAR DE PRESUPUESTOS CERRADOS

Sección 15 HACIENDA

Centro Gestor 1502CU00 DELEGACIÓN DE CUENCA

(IMPORTE EN EUROS)

CÓDIGO	Capítulo/Subconcepto/Ejercicio	PTE. DE COBRO A 1 DE ENERO	DERECHOS ANULADOS	RECTIFICACIONES	INSOLVENCIAS Y OTRAS CAUSAS	TOTAL MODIFICACIONES	INGRESOS REALIZADOS	PTE.DE COBRO A 31 DE DICIEMBRE
	Ejercicio 1987	94,74	0,00	0,00	0,00	0,00	0,00	94,74
	Ejercicio 1990	2.171,14	0,00	0,00	0,00	0,00	0,00	2.171,14
	Ejercicio 1991	7.940,36	0,00	0,00	0,00	0,00	0,00	7.940,36
	Ejercicio 1992	309,58	0,00	0,00	0,00	0,00	0,00	309,58
	Ejercicio 1993	1.536,30	0,00	0,00	0,00	0,00	0,00	1.536,30
	Ejercicio 1998	24.901,84	0,00	0,00	0,00	0,00	0,00	24.901,84
	Ejercicio 1999	327,29	0,00	0,00	0,00	0,00	0,00	327,29
	Ejercicio 2000	779,88	0,00	0,00	0,00	0,00	0,00	779,88
	Ejercicio 2003	221,74	0,00	0,00	0,00	0,00	0,00	221,74
	Ejercicio 2006	4.367,40	0,00	0,00	0,00	0,00	0,00	4.367,40
	Ejercicio 2007	1.172,78	0,00	0,00	0,00	0,00	0,00	1.172,78
	Ejercicio 2008	342.629,46	0,00	0,00	53.593,81	53.593,81	831,53	288.204,12
	Ejercicio 2009	462.799,54	202.129,12	0,00	46.257,54	248.386,66	27.847,26	186.565,62
	Ejercicio 2010	624.990,40	0,00	0,00	23.744,18	23.744,18	25.103,74	576.142,48
	Ejercicio 2011	1.287.566,94	75.926,86	249,88-	82.827,93	159.004,67	188.876,43	939.685,84
21000	Impuesto sobre los premios del juego del bingo (extinguido)	44.462,35	0,00	40.000,00-	4.462,35	44.462,35	0,00	0,00
	Ejercicio 2002	44.462,35	0,00	40.000,00-	4.462,35	44.462,35	0,00	0,00
3	TASAS, PRECIOS PÚBLICOS Y OTROS INGRESOS	3.690.170,42	3.833,63	505.828,49-	201.943,41	711.605,53	317.265,79	2.661.299,10
32001	Tasa estatal sobre el juego: máquinas recreativas	575.690,29	3.636,27	249.792,72-	2.253,81	255.682,80	34,69	319.972,80
	Ejercicio 1990	8.915,11	0,00	0,00	0,00	0,00	0,00	8.915,11
	Ejercicio 1998	255.682,80	3.636,27	249.792,72-	2.253,81	255.682,80	0,00	0,00

DERECHOS A COBRAR DE PRESUPUESTOS CERRADOS

Sección 15 HACIENDA

Centro Gestor 1502CU00 DELEGACIÓN DE CUENCA

(IMPORTE EN EUROS)

CÓDIGO	Capítulo/Subconcepto/Ejercicio	PTE. DE COBRO A 1 DE ENERO	DERECHOS ANULADOS	RECTIFICACIONES	INSOLVENCIAS Y OTRAS CAUSAS	TOTAL MODIFICACIONES	INGRESOS REALIZADOS	PTE.DE COBRO A 31 DE DICIEMBRE
	Ejercicio 2007	1.904,86	0,00	0,00	0,00	0,00	0,00	1.904,86
	Ejercicio 2008	3.917,72	0,00	0,00	0,00	0,00	0,00	3.917,72
	Ejercicio 2010	91.858,52	0,00	0,00	0,00	0,00	0,00	91.858,52
	Ejercicio 2011	213.411,28	0,00	0,00	0,00	0,00	34,69	213.376,59
32002	Tasa estatal sobre el juego: casinos	58.899,86	0,00	58.899,86-	0,00	58.899,86	0,00	0,00
	Ejercicio 1998	58.899,86	0,00	58.899,86-	0,00	58.899,86	0,00	0,00
38000	De ejercicios cerrados	32.569,26	0,00	0,00	572,68	572,68	0,00	31.996,58
	Ejercicio 2008	32.569,26	0,00	0,00	572,68	572,68	0,00	31.996,58
39000	Recargo de apremio	12.860,82	182,28	100,05-	1.326,06	1.608,39	5.466,21	5.786,22
	Ejercicio 2006	34,62	0,00	0,00	34,62	34,62	0,00	0,00
	Ejercicio 2008	4.712,03	0,00	0,00	0,00	0,00	0,00	4.712,03
	Ejercicio 2009	613,89	0,00	0,00	470,15	470,15	0,00	143,74
	Ejercicio 2010	100,05	0,00	0,00	0,00	0,00	100,05	0,00
	Ejercicio 2011	7.400,23	182,28	100,05-	821,29	1.103,62	5.366,16	930,45
39001	Intereses de demora	160.838,96	15,08	0,00	2.038,52	2.053,60	134.036,52	24.748,84
	Ejercicio 2003	1.655,88	0,00	0,00	1.655,88	1.655,88	0,00	0,00
	Ejercicio 2006	15,08	15,08	0,00	0,00	15,08	0,00	0,00
	Ejercicio 2009	557,24	0,00	0,00	382,64	382,64	19,97	154,63
	Ejercicio 2010	35.609,51	0,00	0,00	0,00	0,00	11.015,30	24.594,21
	Ejercicio 2011	123.001,25	0,00	0,00	0,00	0,00	123.001,25	0,00
39002	Multas y sanciones	2.849.311,23	0,00	197.035,86-	195.752,34	392.788,20	177.728,37	2.278.794,66

DERECHOS A COBRAR DE PRESUPUESTOS CERRADOS

Sección 15 HACIENDA

Centro Gestor 1502CU00 DELEGACIÓN DE CUENCA

(IMPORTE EN EUROS)

CÓDIGO	Capítulo/Subconcepto/Ejercicio	PTE. DE COBRO A 1 DE ENERO	DERECHOS ANULADOS	RECTIFICACIONES	INSOLVENCIAS Y OTRAS CAUSAS	TOTAL MODIFICACIONES	INGRESOS REALIZADOS	PTE.DE COBRO A 31 DE DICIEMBRE
	Ejercicio 1998	199.146,48	0,00	197.035,86-	0,00	197.035,86	0,00	2.110,62
	Ejercicio 2008	38.462,55	0,00	0,00	0,00	0,00	0,00	38.462,55
	Ejercicio 2009	159.296,73	0,00	0,00	0,00	0,00	87.166,05	72.130,68
	Ejercicio 2010	262.386,95	0,00	0,00	194.139,84	194.139,84	22.331,90	45.915,21
	Ejercicio 2011	2.190.018,52	0,00	0,00	1.612,50	1.612,50	68.230,42	2.120.175,60
	Total Operaciones Corrientes	22.476.155,25	785.581,25	1.021.335,98-	8.445.760,60	10.252.677,83	1.562.384,04	10.661.093,38
	Total operaciones no financieras	22.476.155,25	785.581,25	1.021.335,98-	8.445.760,60	10.252.677,83	1.562.384,04	10.661.093,38
	Total Centro Gestor	22.476.155,25	785.581,25	1.021.335,98-	8.445.760,60	10.252.677,83	1.562.384,04	10.661.093,38

DERECHOS A COBRAR DE PRESUPUESTOS CERRADOS

Sección 15 HACIENDA

Centro Gestor 1502GU00 DELEGACIÓN DE GUADALAJARA

(IMPORTE EN EUROS)

CÓDIGO	Capítulo/Subconcepto/Ejercicio	PTE. DE COBRO A 1 DE ENERO	DERECHOS ANULADOS	RECTIFICACIONES	INSOLVENCIAS Y OTRAS CAUSAS	TOTAL MODIFICACIONES	INGRESOS REALIZADOS	PTE.DE COBRO A 31 DE DICIEMBRE
1	IMPUESTOS DIRECTOS	10.324.556,15	1.402.917,88	254.790,49-	198.596,20	1.856.304,57	1.338.348,03	7.129.903,55
11000	Impuesto sobre sucesiones y donaciones de ejercicios anteriores	812.552,32	0,00	0,00	0,00	0,00	4.601,49	807.950,83
	Ejercicio 2001	1.571,92	0,00	0,00	0,00	0,00	0,00	1.571,92
	Ejercicio 2002	47.991,42	0,00	0,00	0,00	0,00	0,00	47.991,42
	Ejercicio 2003	519.647,05	0,00	0,00	0,00	0,00	0,00	519.647,05
	Ejercicio 2004	203.637,11	0,00	0,00	0,00	0,00	0,00	203.637,11
	Ejercicio 2005	39.704,82	0,00	0,00	0,00	0,00	4.601,49	35.103,33
11001	Impuesto sobre sucesiones	7.946.207,93	1.399.412,96	212.448,73-	161.451,94	1.773.313,63	1.134.717,49	5.038.176,81
	Ejercicio 2006	10.478,46	0,00	0,00	0,00	0,00	167,30	10.311,16
	Ejercicio 2007	122.309,56	0,00	0,00	0,00	0,00	2.485,40	119.824,16
	Ejercicio 2008	83.465,77	0,00	0,00	0,00	0,00	4.973,29	78.492,48
	Ejercicio 2009	167.167,93	0,00	16.372,76-	1.537,92	17.910,68	8.320,25	140.937,00
	Ejercicio 2010	1.460.311,77	56.833,75	114.213,01-	0,00	171.046,76	71.258,22	1.218.006,79
	Ejercicio 2011	6.102.474,44	1.342.579,21	81.862,96-	159.914,02	1.584.356,19	1.047.513,03	3.470.605,22
11002	Impuesto sobre donaciones	1.279.837,64	3.504,92	42.341,76-	37.110,07	82.956,75	141.770,65	1.055.110,24
	Ejercicio 2008	6.209,43	0,00	0,00	0,00	0,00	928,48	5.280,95
	Ejercicio 2009	25.429,81	0,00	0,00	730,21	730,21	1.387,71	23.311,89
	Ejercicio 2010	302.229,81	0,00	0,00	1.254,34	1.254,34	1.918,40	299.057,07
	Ejercicio 2011	945.968,59	3.504,92	42.341,76-	35.125,52	80.972,20	137.536,06	727.460,33
11100	Impuesto sobre el patrimonio	12.427,14	0,00	0,00	34,19	34,19	3.544,12	8.848,83
	Ejercicio 2002	81,06	0,00	0,00	0,00	0,00	0,00	81,06

DERECHOS A COBRAR DE PRESUPUESTOS CERRADOS

Sección 15 HACIENDA

Centro Gestor 1502GU00 DELEGACIÓN DE GUADALAJARA

(IMPORTE EN EUROS)

CÓDIGO	Capítulo/Subconcepto/Ejercicio	PTE. DE COBRO A 1 DE ENERO	DERECHOS ANULADOS	RECTIFICACIONES	INSOLVENCIAS Y OTRAS CAUSAS	TOTAL MODIFICACIONES	INGRESOS REALIZADOS	PTE.DE COBRO A 31 DE DICIEMBRE
	Ejercicio 2011	12.346,08	0,00	0,00	34,19	34,19	3.544,12	8.767,77
11200	Impuesto sobre determinadas actividades que inciden en el medio ambiente	273.531,12	0,00	0,00	0,00	0,00	53.714,28	219.816,84
	Ejercicio 2008	273.531,12	0,00	0,00	0,00	0,00	53.714,28	219.816,84
2	IMPUESTOS INDIRECTOS	24.682.112,84	1.109.949,99	1.609,55-	499.813,05	1.611.372,59	1.609.924,03	21.460.816,22
20000	Impuesto sobre transmisiones intervivos de ejercicios anteriores	8.437.456,38	0,00	0,00	0,00	0,00	0,00	8.437.456,38
	Ejercicio 2000	2.096,25	0,00	0,00	0,00	0,00	0,00	2.096,25
	Ejercicio 2001	1.669,60	0,00	0,00	0,00	0,00	0,00	1.669,60
	Ejercicio 2002	79.825,41	0,00	0,00	0,00	0,00	0,00	79.825,41
	Ejercicio 2003	29.912,77	0,00	0,00	0,00	0,00	0,00	29.912,77
	Ejercicio 2004	8.705,62	0,00	0,00	0,00	0,00	0,00	8.705,62
	Ejercicio 2005	8.315.246,73	0,00	0,00	0,00	0,00	0,00	8.315.246,73
20001	Impuesto sobre transmisiones patrimoniales onerosas	10.124.815,34	459.445,36	611,28-	235.237,50	695.294,14	838.179,52	8.591.341,68
	Ejercicio 2006	23.256,90	0,00	0,00	3.905,61	3.905,61	474,00	18.877,29
	Ejercicio 2007	100.456,27	143,60	0,00	22.545,53	22.689,13	8.929,71	68.837,43
	Ejercicio 2008	506.406,02	13.143,49	0,00	22.692,41	35.835,90	4.021,57	466.548,55
	Ejercicio 2009	5.013.781,08	68.216,62	0,00	44.201,03	112.417,65	183.381,49	4.717.981,94
	Ejercicio 2010	2.364.113,31	55.388,90	0,00	64.140,41	119.529,31	53.849,99	2.190.734,01
	Ejercicio 2011	2.116.801,76	322.552,75	611,28-	77.752,51	400.916,54	587.522,76	1.128.362,46
20002	Impuesto sobre operaciones societarias	7.310,70	0,00	0,00	777,06	777,06	1.486,52	5.047,12
	Ejercicio 2007	3.216,36	0,00	0,00	0,00	0,00	0,00	3.216,36
	Ejercicio 2009	777,06	0,00	0,00	777,06	777,06	0,00	0,00

DERECHOS A COBRAR DE PRESUPUESTOS CERRADOS

Sección 15 HACIENDA

Centro Gestor 1502GU00 DELEGACIÓN DE GUADALAJARA

(IMPORTE EN EUROS)

CÓDIGO	Capítulo/Subconcepto/Ejercicio	PTE. DE COBRO A 1 DE ENERO	DERECHOS ANULADOS	RECTIFICACIONES	INSOLVENCIAS Y OTRAS CAUSAS	TOTAL MODIFICACIONES	INGRESOS REALIZADOS	PTE.DE COBRO A 31 DE DICIEMBRE
	Ejercicio 2010	596,85	0,00	0,00	0,00	0,00	130,13	466,72
	Ejercicio 2011	2.720,43	0,00	0,00	0,00	0,00	1.356,39	1.364,04
20100	Sobre actos jurídicos documentados	5.972.585,82	650.504,63	998,27-	263.798,49	915.301,39	763.934,02	4.293.350,41
	Ejercicio 1988	117,06	0,00	0,00	0,00	0,00	0,00	117,06
	Ejercicio 1989	47,89	0,00	0,00	0,00	0,00	0,00	47,89
	Ejercicio 1990	4.005,32	0,00	0,00	0,00	0,00	0,00	4.005,32
	Ejercicio 1991	1.135,32	0,00	0,00	0,00	0,00	0,00	1.135,32
	Ejercicio 2002	347,16	0,00	0,00	0,00	0,00	0,00	347,16
	Ejercicio 2003	744,12	0,00	0,00	0,00	0,00	0,00	744,12
	Ejercicio 2005	64.319,44	26.110,70	0,00	0,00	26.110,70	0,00	38.208,74
	Ejercicio 2006	8.031,27	5.333,99	0,00	0,00	5.333,99	0,00	2.697,28
	Ejercicio 2007	76.797,37	21.417,00	0,00	4.253,89	25.670,89	34.195,77	16.930,71
	Ejercicio 2008	952.892,84	64.365,46	0,00	8.902,08	73.267,54	63.474,88	816.150,42
	Ejercicio 2009	1.462.688,79	312.857,80	0,00	83.804,11	396.661,91	174.175,42	891.851,46
	Ejercicio 2010	1.287.136,80	41.442,42	0,00	19.190,98	60.633,40	122.137,64	1.104.365,76
	Ejercicio 2011	2.114.322,44	178.977,26	998,27-	147.647,43	327.622,96	369.950,31	1.416.749,17
24000	Impuestos sobre actividades que inciden en el Medio Ambiente	139.944,60	0,00	0,00	0,00	0,00	6.323,97	133.620,63
	Ejercicio 2009	133.620,63	0,00	0,00	0,00	0,00	0,00	133.620,63
	Ejercicio 2011	6.323,97	0,00	0,00	0,00	0,00	6.323,97	0,00
3	TASAS, PRECIOS PÚBLICOS Y OTROS INGRESOS	464.915,93	13.875,00	15.925,00-	6.331,64	36.131,64	71.125,64	357.658,65
32001	Tasa estatal sobre el juego: máquinas recreativas	249.162,97	13.875,00	15.925,00-	1.919,38	31.719,38	52.967,25	164.476,34

DERECHOS A COBRAR DE PRESUPUESTOS CERRADOS

Sección 15 HACIENDA

Centro Gestor 1502GU00 DELEGACIÓN DE GUADALAJARA

(IMPORTE EN EUROS)

CÓDIGO	Capítulo/Subconcepto/Ejercicio	PTE. DE COBRO A 1 DE ENERO	DERECHOS ANULADOS	RECTIFICACIONES	INSOLVENCIAS Y OTRAS CAUSAS	TOTAL MODIFICACIONES	INGRESOS REALIZADOS	PTE.DE COBRO A 31 DE DICIEMBRE
	Ejercicio 1987	122,96	0,00	0,00	0,00	0,00	0,00	122,96
	Ejercicio 1991	1.622,74	0,00	0,00	0,00	0,00	0,00	1.622,74
	Ejercicio 1992	653,98	0,00	0,00	0,00	0,00	0,00	653,98
	Ejercicio 2007	117.676,66	0,00	0,00	0,00	0,00	0,00	117.676,66
	Ejercicio 2011	129.086,63	13.875,00	15.925,00-	1.919,38	31.719,38	52.967,25	44.400,00
32002	Tasa estatal sobre el juego: casinos	130,81	0,00	0,00	0,00	0,00	0,00	130,81
	Ejercicio 1992	130,81	0,00	0,00	0,00	0,00	0,00	130,81
39000	Recargo de apremio	39.549,88	0,00	0,00	813,08	813,08	3.635,94	35.100,86
	Ejercicio 2008	75,05	0,00	0,00	0,00	0,00	0,00	75,05
	Ejercicio 2009	1.476,54	0,00	0,00	400,00	400,00	0,00	1.076,54
	Ejercicio 2010	21.617,45	0,00	0,00	277,50	277,50	233,45	21.106,50
	Ejercicio 2011	16.380,84	0,00	0,00	135,58	135,58	3.402,49	12.842,77
39001	Intereses de demora	38.214,75	0,00	0,00	222,05	222,05	11.671,18	26.321,52
	Ejercicio 2007	1.036,11	0,00	0,00	0,00	0,00	0,00	1.036,11
	Ejercicio 2008	234,40	0,00	0,00	0,00	0,00	0,00	234,40
	Ejercicio 2009	5.767,46	0,00	0,00	66,50	66,50	0,00	5.700,96
	Ejercicio 2010	7.138,43	0,00	0,00	0,00	0,00	0,00	7.138,43
	Ejercicio 2011	24.038,35	0,00	0,00	155,55	155,55	11.671,18	12.211,62
39002	Multas y sanciones	137.857,52	0,00	0,00	3.377,13	3.377,13	2.851,27	131.629,12
	Ejercicio 1998	93,93	0,00	0,00	0,00	0,00	0,00	93,93
	Ejercicio 2008	828,95	0,00	0,00	828,95	828,95	0,00	0,00

DERECHOS A COBRAR DE PRESUPUESTOS CERRADOS

Sección 15 HACIENDA

Centro Gestor 1502GU00 DELEGACIÓN DE GUADALAJARA

(IMPORTE EN EUROS)

CÓDIGO	Capítulo/Subconcepto/Ejercicio	PTE. DE COBRO A 1 DE ENERO	DERECHOS ANULADOS	RECTIFICACIONES	INSOLVENCIAS Y OTRAS CAUSAS	TOTAL MODIFICACIONES	INGRESOS REALIZADOS	PTE.DE COBRO A 31 DE DICIEMBRE
	Ejercicio 2009	13.298,51	0,00	0,00	2.548,18	2.548,18	0,00	10.750,33
	Ejercicio 2010	85.891,03	0,00	0,00	0,00	0,00	0,00	85.891,03
	Ejercicio 2011	37.745,10	0,00	0,00	0,00	0,00	2.851,27	34.893,83
	Total Operaciones Corrientes	35.471.584,92	2.526.742,87	272.325,04-	704.740,89	3.503.808,80	3.019.397,70	28.948.378,42
	Total operaciones no financieras	35.471.584,92	2.526.742,87	272.325,04-	704.740,89	3.503.808,80	3.019.397,70	28.948.378,42
	Total Centro Gestor	35.471.584,92	2.526.742,87	272.325,04-	704.740,89	3.503.808,80	3.019.397,70	28.948.378,42

DERECHOS A COBRAR DE PRESUPUESTOS CERRADOS

Sección 15 HACIENDA

Centro Gestor 1502TO00 DELEGACIÓN DE TOLEDO

(IMPORTE EN EUROS)

CÓDIGO	Capítulo/Subconcepto/Ejercicio	PTE. DE COBRO A 1 DE ENERO	DERECHOS ANULADOS	RECTIFICACIONES	INSOLVENCIAS Y OTRAS CAUSAS	TOTAL MODIFICACIONES	INGRESOS REALIZADOS	PTE.DE COBRO A 31 DE DICIEMBRE
1	IMPUESTOS DIRECTOS	10.033.367,11	522.188,94	242.060,07-	279.249,30	1.043.498,31	1.791.050,26	7.198.818,54
11000	Impuesto sobre sucesiones y donaciones de ejercicios anteriores	72.365,95	0,00	0,00	5.038,20	5.038,20	338,66	66.989,09
	Ejercicio 1989	675,76	0,00	0,00	0,00	0,00	0,00	675,76
	Ejercicio 1992	989,01	0,00	0,00	0,00	0,00	0,00	989,01
	Ejercicio 1995	321,00	0,00	0,00	0,00	0,00	0,00	321,00
	Ejercicio 1996	2.168,93	0,00	0,00	2.168,93	2.168,93	0,00	0,00
	Ejercicio 1998	342,64	0,00	0,00	0,00	0,00	0,00	342,64
	Ejercicio 1999	486,76	0,00	0,00	0,00	0,00	0,00	486,76
	Ejercicio 2000	1.631,20	0,00	0,00	0,00	0,00	0,00	1.631,20
	Ejercicio 2002	5.348,81	0,00	0,00	1.931,26	1.931,26	0,00	3.417,55
	Ejercicio 2003	10.930,08	0,00	0,00	0,00	0,00	0,00	10.930,08
	Ejercicio 2004	18.987,57	0,00	0,00	0,00	0,00	0,00	18.987,57
	Ejercicio 2005	30.484,19	0,00	0,00	938,01	938,01	338,66	29.207,52
11001	Impuesto sobre sucesiones	8.879.640,58	520.104,10	239.325,90-	227.343,01	986.773,01	1.607.477,02	6.285.390,55
	Ejercicio 2006	9.746,57	0,00	0,00	0,00	0,00	0,00	9.746,57
	Ejercicio 2007	1.610,85	0,00	0,00	0,00	0,00	0,00	1.610,85
	Ejercicio 2008	2.481.731,54	0,00	0,00	2.589,76	2.589,76	13.738,60	2.465.403,18
	Ejercicio 2009	763.116,78	0,00	0,00	5.503,91	5.503,91	62.688,40	694.924,47
	Ejercicio 2010	1.074.848,11	142.856,61	0,00	8.037,99	150.894,60	517.647,97	406.305,54
	Ejercicio 2011	4.548.586,73	377.247,49	239.325,90-	211.211,35	827.784,74	1.013.402,05	2.707.399,94
11002	Impuesto sobre donaciones	1.045.999,45	2.084,84	2.734,17-	46.868,09	51.687,10	157.140,58	837.171,77

DERECHOS A COBRAR DE PRESUPUESTOS CERRADOS

Sección 15 HACIENDA

Centro Gestor 1502TO00 DELEGACIÓN DE TOLEDO

(IMPORTE EN EUROS)

CÓDIGO	Capítulo/Subconcepto/Ejercicio	PTE. DE COBRO A 1 DE ENERO	DERECHOS ANULADOS	RECTIFICACIONES	INSOLVENCIAS Y OTRAS CAUSAS	TOTAL MODIFICACIONES	INGRESOS REALIZADOS	PTE.DE COBRO A 31 DE DICIEMBRE
	Ejercicio 2006	438,39	0,00	0,00	0,00	0,00	438,39	0,00
	Ejercicio 2007	789,73	0,00	0,00	0,00	0,00	423,12	366,61
	Ejercicio 2008	5.462,34	0,00	0,00	0,00	0,00	3,16	5.459,18
	Ejercicio 2009	537.224,97	0,00	2.734,17-	1.006,41	3.740,58	7.982,50	525.501,89
	Ejercicio 2010	150.234,51	0,00	0,00	20.166,95	20.166,95	51.560,41	78.507,15
	Ejercicio 2011	351.849,51	2.084,84	0,00	25.694,73	27.779,57	96.733,00	227.336,94
11100	Impuesto sobre el patrimonio	35.361,13	0,00	0,00	0,00	0,00	26.094,00	9.267,13
	Ejercicio 2009	9.267,13	0,00	0,00	0,00	0,00	0,00	9.267,13
	Ejercicio 2011	26.094,00	0,00	0,00	0,00	0,00	26.094,00	0,00
2	IMPUESTOS INDIRECTOS	26.848.254,11	1.622.553,82	501.033,55-	3.264.226,96	5.387.814,33	3.465.945,00	17.994.494,78
20000	Impuesto sobre transmisiones intervivos de ejercicios anteriores	226.964,42	0,00	0,00	22.961,78	22.961,78	57.963,98	146.038,66
	Ejercicio 1986	761,26	0,00	0,00	0,00	0,00	0,00	761,26
	Ejercicio 1987	135,62	0,00	0,00	0,00	0,00	0,00	135,62
	Ejercicio 1989	899,24	0,00	0,00	0,00	0,00	0,00	899,24
	Ejercicio 1990	21.350,81	0,00	0,00	0,00	0,00	0,00	21.350,81
	Ejercicio 1991	397,70	0,00	0,00	0,00	0,00	0,00	397,70
	Ejercicio 1992	26.252,41	0,00	0,00	0,00	0,00	0,00	26.252,41
	Ejercicio 1993	1.043,55	0,00	0,00	0,00	0,00	0,00	1.043,55
	Ejercicio 1994	41.953,24	0,00	0,00	0,00	0,00	0,00	41.953,24
	Ejercicio 1995	1.638,64	0,00	0,00	0,00	0,00	0,00	1.638,64
	Ejercicio 1996	9.039,84	0,00	0,00	0,00	0,00	0,00	9.039,84

DERECHOS A COBRAR DE PRESUPUESTOS CERRADOS

Sección 15 HACIENDA

Centro Gestor 1502TO00 DELEGACIÓN DE TOLEDO

(IMPORTE EN EUROS)

CÓDIGO	Capítulo/Subconcepto/Ejercicio	PTE. DE COBRO A 1 DE ENERO	DERECHOS ANULADOS	RECTIFICACIONES	INSOLVENCIAS Y OTRAS CAUSAS	TOTAL MODIFICACIONES	INGRESOS REALIZADOS	PTE.DE COBRO A 31 DE DICIEMBRE
	Ejercicio 1997	1.319,01	0,00	0,00	0,00	0,00	0,00	1.319,01
	Ejercicio 1998	16,92	0,00	0,00	0,00	0,00	0,00	16,92
	Ejercicio 1999	1.743,83	0,00	0,00	0,00	0,00	0,00	1.743,83
	Ejercicio 2000	621,77	0,00	0,00	0,00	0,00	0,00	621,77
	Ejercicio 2001	7.343,85	0,00	0,00	309,22	309,22	112,98	6.921,65
	Ejercicio 2002	10.494,20	0,00	0,00	3.438,90	3.438,90	0,00	7.055,30
	Ejercicio 2003	25.443,28	0,00	0,00	5.106,39	5.106,39	0,00	20.336,89
	Ejercicio 2004	9.426,60	0,00	0,00	7.676,61	7.676,61	0,00	1.749,99
	Ejercicio 2005	67.082,65	0,00	0,00	6.430,66	6.430,66	57.851,00	2.800,99
20001	Impuesto sobre transmisiones patrimoniales onerosas	17.735.440,04	614.831,02	476.063,98-	2.760.665,82	3.851.560,82	2.239.269,00	11.644.610,22
	Ejercicio 2006	112.834,52	0,00	0,00	7.716,10	7.716,10	444,80	104.673,62
	Ejercicio 2007	463.986,23	0,00	939,42-	10.302,09	11.241,51	11.314,65	441.430,07
	Ejercicio 2008	738.462,87	14.563,66	0,00	57.919,10	72.482,76	114.661,11	551.319,00
	Ejercicio 2009	6.095.116,78	152.306,35	8.783,60-	138.409,48	299.499,43	266.159,47	5.529.457,88
	Ejercicio 2010	2.491.831,48	102.543,70	2.515,96-	244.119,79	349.179,45	276.443,87	1.866.208,16
	Ejercicio 2011	7.833.208,16	345.417,31	463.825,00-	2.302.199,26	3.111.441,57	1.570.245,10	3.151.521,49
20002	Impuesto sobre operaciones societarias	35.027,07	0,00	0,00	2.080,50	2.080,50	14.471,93	18.474,64
	Ejercicio 2010	13.565,91	0,00	0,00	0,00	0,00	10.574,07	2.991,84
	Ejercicio 2011	21.461,16	0,00	0,00	2.080,50	2.080,50	3.897,86	15.482,80
20100	Sobre actos jurídicos documentados	8.764.724,01	1.007.722,80	24.969,57-	478.518,86	1.511.211,23	1.154.240,09	6.099.272,69
	Ejercicio 1987	375,08	0,00	0,00	0,00	0,00	0,00	375,08

DERECHOS A COBRAR DE PRESUPUESTOS CERRADOS

Sección 15 HACIENDA

Centro Gestor 1502TO00 DELEGACIÓN DE TOLEDO

(IMPORTE EN EUROS)

CÓDIGO	Capítulo/Subconcepto/Ejercicio	PTE. DE COBRO A 1 DE ENERO	DERECHOS ANULADOS	RECTIFICACIONES	INSOLVENCIAS Y OTRAS CAUSAS	TOTAL MODIFICACIONES	INGRESOS REALIZADOS	PTE.DE COBRO A 31 DE DICIEMBRE
	Ejercicio 1990	24.449,60	0,00	0,00	0,00	0,00	0,00	24.449,60
	Ejercicio 1991	22.876,05	0,00	0,00	0,00	0,00	0,00	22.876,05
	Ejercicio 1994	1.473,86	0,00	0,00	0,00	0,00	0,00	1.473,86
	Ejercicio 1995	378,76	0,00	0,00	0,00	0,00	0,00	378,76
	Ejercicio 1996	243,93	0,00	0,00	0,00	0,00	0,00	243,93
	Ejercicio 1997	106,98	0,00	0,00	0,00	0,00	0,00	106,98
	Ejercicio 1998	3.279,68	0,00	0,00	0,00	0,00	0,00	3.279,68
	Ejercicio 1999	5.826,55	0,00	0,00	0,00	0,00	0,00	5.826,55
	Ejercicio 2001	1.108,28	0,00	0,00	0,00	0,00	0,00	1.108,28
	Ejercicio 2002	2.456,37	0,00	0,00	0,00	0,00	0,00	2.456,37
	Ejercicio 2003	507,73	0,00	0,00	0,00	0,00	0,00	507,73
	Ejercicio 2004	10.850,31	0,00	0,00	0,00	0,00	0,00	10.850,31
	Ejercicio 2005	452,20	0,00	0,00	0,00	0,00	0,00	452,20
	Ejercicio 2006	49.070,52	0,00	0,00	554,37	554,37	0,00	48.516,15
	Ejercicio 2007	330.035,29	0,00	0,00	31.738,95	31.738,95	7.554,31	290.742,03
	Ejercicio 2008	299.995,86	0,00	0,00	27.914,34	27.914,34	24.644,98	247.436,54
	Ejercicio 2009	1.040.032,58	35.209,17	0,00	102.161,20	137.370,37	110.766,19	791.896,02
	Ejercicio 2010	2.215.851,90	22.079,65	5.000,00-	94.286,82	121.366,47	195.436,89	1.899.048,54
	Ejercicio 2011	4.755.352,48	950.433,98	19.969,57-	221.863,18	1.192.266,73	815.837,72	2.747.248,03
21000	Impuesto sobre los premios del juego del bingo (extinguido)	77.221,25	0,00	0,00	0,00	0,00	0,00	77.221,25
	Ejercicio 1993	25.088,57	0,00	0,00	0,00	0,00	0,00	25.088,57

DERECHOS A COBRAR DE PRESUPUESTOS CERRADOS

Sección 15 HACIENDA

Centro Gestor 1502TO00 DELEGACIÓN DE TOLEDO

(IMPORTE EN EUROS)

CÓDIGO	Capítulo/Subconcepto/Ejercicio	PTE. DE COBRO A 1 DE ENERO	DERECHOS ANULADOS	RECTIFICACIONES	INSOLVENCIAS Y OTRAS CAUSAS	TOTAL MODIFICACIONES	INGRESOS REALIZADOS	PTE.DE COBRO A 31 DE DICIEMBRE
	Ejercicio 1994	52.132,68	0,00	0,00	0,00	0,00	0,00	52.132,68
24000	Impuestos sobre actividades que inciden en el Medio Ambiente	8.877,32	0,00	0,00	0,00	0,00	0,00	8.877,32
	Ejercicio 2010	8.877,32	0,00	0,00	0,00	0,00	0,00	8.877,32
3	TASAS, PRECIOS PÚBLICOS Y OTROS INGRESOS	1.320.312,15	10.684,03	0,00	612.102,29	622.786,32	114.653,63	582.872,20
32001	Tasa estatal sobre el juego: máquinas recreativas	169.396,59	0,00	0,00	48.906,06	48.906,06	33.250,21	87.240,32
	Ejercicio 1990	696,92	0,00	0,00	0,00	0,00	0,00	696,92
	Ejercicio 1991	567,96	0,00	0,00	0,00	0,00	0,00	567,96
	Ejercicio 1994	767,80	0,00	0,00	0,00	0,00	0,00	767,80
	Ejercicio 1996	146,35	0,00	0,00	0,00	0,00	0,00	146,35
	Ejercicio 2005	2.774,67	0,00	0,00	0,00	0,00	0,00	2.774,67
	Ejercicio 2007	13.293,79	0,00	0,00	3.792,73	3.792,73	0,00	9.501,06
	Ejercicio 2008	1.876,45	0,00	0,00	0,00	0,00	0,00	1.876,45
	Ejercicio 2009	7.561,44	0,00	0,00	7.561,44	7.561,44	0,00	0,00
	Ejercicio 2010	52.676,86	0,00	0,00	37.551,89	37.551,89	0,00	15.124,97
	Ejercicio 2011	89.034,35	0,00	0,00	0,00	0,00	33.250,21	55.784,14
32100	Tasa estatal sobre rifas, tómbolas y combinaciones aleatorias	87,10	0,00	0,00	0,00	0,00	87,10	0,00
	Ejercicio 2011	87,10	0,00	0,00	0,00	0,00	87,10	0,00
38000	De ejercicios cerrados	61.419,28	5.640,50	0,00	28.934,14	34.574,64	11.030,80	15.813,84
	Ejercicio 2002	982,63	0,00	0,00	0,00	0,00	0,00	982,63
	Ejercicio 2007	1.167,66	0,00	0,00	1.167,66	1.167,66	0,00	0,00
	Ejercicio 2011	59.268,99	5.640,50	0,00	27.766,48	33.406,98	11.030,80	14.831,21

DERECHOS A COBRAR DE PRESUPUESTOS CERRADOS

Sección 15 HACIENDA

Centro Gestor 1502TO00 DELEGACIÓN DE TOLEDO

(IMPORTE EN EUROS)

CÓDIGO	Capítulo/Subconcepto/Ejercicio	PTE. DE COBRO A 1 DE ENERO	DERECHOS ANULADOS	RECTIFICACIONES	INSOLVENCIAS Y OTRAS CAUSAS	TOTAL MODIFICACIONES	INGRESOS REALIZADOS	PTE.DE COBRO A 31 DE DICIEMBRE
39000	Recargo de apremio	14.130,45	0,00	0,00	3.630,73	3.630,73	6.706,34	3.793,38
	Ejercicio 2009	1.185,10	0,00	0,00	480,25	480,25	0,00	704,85
	Ejercicio 2010	2.781,64	0,00	0,00	247,06	247,06	1.208,37	1.326,21
	Ejercicio 2011	10.163,71	0,00	0,00	2.903,42	2.903,42	5.497,97	1.762,32
39001	Intereses de demora	286.352,79	3.843,53	0,00	356,25	4.199,78	8.365,23	273.787,78
	Ejercicio 2006	856,07	0,00	0,00	0,00	0,00	0,00	856,07
	Ejercicio 2008	255.766,48	0,00	0,00	0,00	0,00	0,00	255.766,48
	Ejercicio 2009	7.904,50	3.843,53	0,00	0,00	3.843,53	0,00	4.060,97
	Ejercicio 2010	8.983,64	0,00	0,00	279,93	279,93	4.703,61	4.000,10
	Ejercicio 2011	12.842,10	0,00	0,00	76,32	76,32	3.661,62	9.104,16
39002	Multas y sanciones	788.925,94	1.200,00	0,00	530.275,11	531.475,11	55.213,95	202.236,88
	Ejercicio 1993	1.393,62	0,00	0,00	0,00	0,00	0,00	1.393,62
	Ejercicio 1997	282,48	0,00	0,00	0,00	0,00	0,00	282,48
	Ejercicio 2009	1.277,08	0,00	0,00	150,00	150,00	527,08	600,00
	Ejercicio 2010	12.136,87	0,00	0,00	4.160,98	4.160,98	3.933,30	4.042,59
	Ejercicio 2011	773.835,89	1.200,00	0,00	525.964,13	527.164,13	50.753,57	195.918,19
	Total Operaciones Corrientes	38.201.933,37	2.155.426,79	743.093,62-	4.155.578,55	7.054.098,96	5.371.648,89	25.776.185,52
	Total operaciones no financieras	38.201.933,37	2.155.426,79	743.093,62-	4.155.578,55	7.054.098,96	5.371.648,89	25.776.185,52
	Total Centro Gestor	38.201.933,37	2.155.426,79	743.093,62-	4.155.578,55	7.054.098,96	5.371.648,89	25.776.185,52
	Total Sección	148.073.315,13	10.768.888,35	2.429.227,45-	16.751.462,57	29.949.578,37	16.709.921,33	101.413.815,43

DERECHOS A COBRAR DE PRESUPUESTOS CERRADOS

Sección 17 FOMENTO

Centro Gestor 17020000 SECRETARÍA GENERAL

(IMPORTE EN EUROS)

CÓDIGO	Capítulo/Subconcepto/Ejercicio	PTE. DE COBRO A 1 DE ENERO	DERECHOS ANULADOS	RECTIFICACIONES	INSOLVENCIAS Y OTRAS CAUSAS	TOTAL MODIFICACIONES	INGRESOS REALIZADOS	PTE.DE COBRO A 31 DE DICIEMBRE
3	TASAS, PRECIOS PÚBLICOS Y OTROS INGRESOS	296.826,64	0,00	0,00	0,00	0,00	1.154,67	295.671,97
31900	Otros ingresos por prestación de servicios	294.881,26	0,00	0,00	0,00	0,00	0,00	294.881,26
	Ejercicio 2001	215.197,12	0,00	0,00	0,00	0,00	0,00	215.197,12
	Ejercicio 2002	61.460,58	0,00	0,00	0,00	0,00	0,00	61.460,58
	Ejercicio 2003	16.457,67	0,00	0,00	0,00	0,00	0,00	16.457,67
	Ejercicio 2004	1.765,89	0,00	0,00	0,00	0,00	0,00	1.765,89
38000	De ejercicios cerrados	1.945,38	0,00	0,00	0,00	0,00	1.154,67	790,71
	Ejercicio 2010	781,97	0,00	0,00	0,00	0,00	781,97	0,00
	Ejercicio 2011	1.163,41	0,00	0,00	0,00	0,00	372,70	790,71
5	INGRESOS PATRIMONIALES	6.996.557,70	128.152,11	0,00	0,00	128.152,11	904.200,86	5.964.204,73
51100	Intereses de anticipos y préstamos concedidos a largo plazo	458.077,40	0,00	0,00	0,00	0,00	87.896,39	370.181,01
	Ejercicio 1995	18.684,44	0,00	0,00	0,00	0,00	18.684,44	0,00
	Ejercicio 2003	7.367,31	0,00	0,00	0,00	0,00	0,00	7.367,31
	Ejercicio 2004	14.045,70	0,00	0,00	0,00	0,00	0,00	14.045,70
	Ejercicio 2008	101.758,52	0,00	0,00	0,00	0,00	30.084,89	71.673,63
	Ejercicio 2009	95.835,09	0,00	0,00	0,00	0,00	18.851,64	76.983,45
	Ejercicio 2010	113.508,42	0,00	0,00	0,00	0,00	14.639,73	98.868,69
	Ejercicio 2011	106.877,92	0,00	0,00	0,00	0,00	5.635,69	101.242,23
54000	Alquileres y productos de inmuebles	6.538.480,30	128.152,11	0,00	0,00	128.152,11	816.304,47	5.594.023,72
	Ejercicio 1996	19.184,63	295,80	0,00	0,00	295,80	2.027,26	16.861,57
	Ejercicio 1997	118.619,67	1.924,28	0,00	0,00	1.924,28	8.121,35	108.574,04

DERECHOS A COBRAR DE PRESUPUESTOS CERRADOS

Sección 17 FOMENTO

Centro Gestor 17020000 SECRETARÍA GENERAL

(IMPORTE EN EUROS)

CÓDIGO	Capítulo/Subconcepto/Ejercicio	PTE. DE COBRO A 1 DE ENERO	DERECHOS ANULADOS	RECTIFICACIONES	INSOLVENCIAS Y OTRAS CAUSAS	TOTAL MODIFICACIONES	INGRESOS REALIZADOS	PTE.DE COBRO A 31 DE DICIEMBRE
	Ejercicio 1998	662.095,48	6.270,38	0,00	0,00	6.270,38	36.089,77	619.735,33
	Ejercicio 1999	168.590,59	2.724,30	0,00	0,00	2.724,30	12.680,91	153.185,38
	Ejercicio 2000	207.785,40	2.808,49	0,00	0,00	2.808,49	17.508,28	187.468,63
	Ejercicio 2001	232.857,11	2.818,54	0,00	0,00	2.818,54	19.320,64	210.717,93
	Ejercicio 2002	282.789,29	4.019,16	0,00	0,00	4.019,16	23.429,89	255.340,24
	Ejercicio 2003	329.950,12	4.455,21	0,00	0,00	4.455,21	32.021,02	293.473,89
	Ejercicio 2004	332.667,25	4.628,67	0,00	0,00	4.628,67	32.619,11	295.419,47
	Ejercicio 2008	689.336,00	8.988,31	0,00	0,00	8.988,31	86.343,98	594.003,71
	Ejercicio 2009	842.274,84	12.806,22	0,00	0,00	12.806,22	108.653,80	720.814,82
	Ejercicio 2010	1.003.132,54	15.830,05	0,00	0,00	15.830,05	134.826,86	852.475,63
	Ejercicio 2011	1.649.197,38	60.582,70	0,00	0,00	60.582,70	302.661,60	1.285.953,08
	Total Operaciones Corrientes	7.293.384,34	128.152,11	0,00	0,00	128.152,11	905.355,53	6.259.876,70
6	ENAJENACIÓN DE INVERSIONES REALES	10.456.798,56	119.181,21	0,00	0,00	119.181,21	1.816.956,96	8.520.660,39
60000	Venta de solares de naturaleza urbana	353.639,56	0,00	0,00	0,00	0,00	353.639,56	0,00
	Ejercicio 2008	15.939,97	0,00	0,00	0,00	0,00	15.939,97	0,00
	Ejercicio 2009	111.879,94	0,00	0,00	0,00	0,00	111.879,94	0,00
	Ejercicio 2010	112.566,53	0,00	0,00	0,00	0,00	112.566,53	0,00
	Ejercicio 2011	113.253,12	0,00	0,00	0,00	0,00	113.253,12	0,00
60100	Venta de suelo para construcción de vivien-das de protección pública. vPP	460.317,53	0,00	0,00	0,00	0,00	0,00	460.317,53
	Ejercicio 2008	460.317,53	0,00	0,00	0,00	0,00	0,00	460.317,53
61000	Venta de viviendas	9.594.573,23	118.359,75	0,00	0,00	118.359,75	1.449.987,09	8.026.226,39

DERECHOS A COBRAR DE PRESUPUESTOS CERRADOS

Sección	17	FOMENTO
Centro Gestor	17020000	SECRETARÍA GENERAL

(IMPORTE EN EUROS)

CÓDIGO	Capítulo/Subconcepto/Ejercicio	PTE. DE COBRO A 1 DE ENERO	DERECHOS ANULADOS	RECTIFICACIONES	INSOLVENCIAS Y OTRAS CAUSAS	TOTAL MODIFICACIONES	INGRESOS REALIZADOS	PTE.DE COBRO A 31 DE DICIEMBRE
	Ejercicio 1996	11.323,86	425,48	0,00	0,00	425,48	5.110,21	5.788,17
	Ejercicio 1997	182.663,51	903,96	0,00	0,00	903,96	18.396,83	163.362,72
	Ejercicio 1998	794.490,06	7.868,84	0,00	0,00	7.868,84	81.553,64	705.067,58
	Ejercicio 1999	240.396,28	745,54	0,00	0,00	745,54	16.941,05	222.709,69
	Ejercicio 2000	300.198,76	1.470,74	0,00	0,00	1.470,74	25.153,68	273.574,34
	Ejercicio 2001	358.438,26	798,36	0,00	0,00	798,36	36.261,78	321.378,12
	Ejercicio 2002	411.671,00	829,52	0,00	0,00	829,52	42.351,57	368.489,91
	Ejercicio 2003	493.187,80	1.019,27	0,00	0,00	1.019,27	49.855,87	442.312,66
	Ejercicio 2004	492.702,17	818,55	0,00	0,00	818,55	49.319,62	442.564,00
	Ejercicio 2008	1.001.363,64	19,44	0,00	0,00	19,44	125.915,69	875.428,51
	Ejercicio 2009	987.275,84	307,62	0,00	0,00	307,62	150.671,41	836.296,81
	Ejercicio 2010	1.519.661,62	3.030,37	0,00	0,00	3.030,37	263.497,26	1.253.133,99
	Ejercicio 2011	2.801.200,43	100.122,06	0,00	0,00	100.122,06	584.958,48	2.116.119,89
61100	Venta de garajes y locales	31.529,95	821,46	0,00	0,00	821,46	1.050,08	29.658,41
	Ejercicio 1998	28.776,13	821,46	0,00	0,00	821,46	759,57	27.195,10
	Ejercicio 1999	651,54	0,00	0,00	0,00	0,00	0,00	651,54
	Ejercicio 2000	331,51	0,00	0,00	0,00	0,00	0,00	331,51
	Ejercicio 2001	356,66	0,00	0,00	0,00	0,00	0,00	356,66
	Ejercicio 2002	356,81	0,00	0,00	0,00	0,00	0,00	356,81
	Ejercicio 2003	326,69	0,00	0,00	0,00	0,00	0,00	326,69
	Ejercicio 2004	89,27	0,00	0,00	0,00	0,00	0,00	89,27

DERECHOS A COBRAR DE PRESUPUESTOS CERRADOS

Sección 17 FOMENTO

Centro Gestor 17020000 SECRETARÍA GENERAL

(IMPORTE EN EUROS)

CÓDIGO	Capítulo/Subconcepto/Ejercicio	PTE. DE COBRO A 1 DE ENERO	DERECHOS ANULADOS	RECTIFICACIONES	INSOLVENCIAS Y OTRAS CAUSAS	TOTAL MODIFICACIONES	INGRESOS REALIZADOS	PTE.DE COBRO A 31 DE DICIEMBRE
	Ejercicio 2008	47,52	0,00	0,00	0,00	0,00	47,52	0,00
	Ejercicio 2009	12,84	0,00	0,00	0,00	0,00	12,84	0,00
	Ejercicio 2010	91,85	0,00	0,00	0,00	0,00	78,62	13,23
	Ejercicio 2011	489,13	0,00	0,00	0,00	0,00	151,53	337,60
61900	Venta de otras inversiones reales	4.458,06	0,00	0,00	0,00	0,00	0,00	4.458,06
	Ejercicio 1996	1.377,07	0,00	0,00	0,00	0,00	0,00	1.377,07
	Ejercicio 1997	3.080,99	0,00	0,00	0,00	0,00	0,00	3.080,99
68000	De transferencias de capital	12.280,23	0,00	0,00	0,00	0,00	12.280,23	0,00
	Ejercicio 2006	12.280,23	0,00	0,00	0,00	0,00	12.280,23	0,00
7	TRANSFERENCIAS DE CAPITAL	443.473,57	0,00	0,00	0,00	0,00	16.557,49	426.916,08
76000	De ayuntamientos	443.473,57	0,00	0,00	0,00	0,00	16.557,49	426.916,08
	Ejercicio 1996	146.970,49	0,00	0,00	0,00	0,00	0,00	146.970,49
	Ejercicio 2007	267.169,53	0,00	0,00	0,00	0,00	0,00	267.169,53
	Ejercicio 2010	16.557,49	0,00	0,00	0,00	0,00	16.557,49	0,00
	Ejercicio 2011	12.776,06	0,00	0,00	0,00	0,00	0,00	12.776,06
	Total Operaciones de Capital	10.900.272,13	119.181,21	0,00	0,00	119.181,21	1.833.514,45	8.947.576,47
	Total operaciones no financieras	18.193.656,47	247.333,32	0,00	0,00	247.333,32	2.738.869,98	15.207.453,17
8	ACTIVOS FINANCIEROS	2.069.529,40	0,00	0,00	0,00	0,00	441.788,61	1.627.740,79
82104	A corporaciones locales y otros entes territoriales	1.951.014,30	0,00	0,00	0,00	0,00	389.937,74	1.561.076,56
	Ejercicio 2003	9.109,78	0,00	0,00	0,00	0,00	0,00	9.109,78
	Ejercicio 2004	17.574,76	0,00	0,00	0,00	0,00	0,00	17.574,76

DERECHOS A COBRAR DE PRESUPUESTOS CERRADOS

Sección 17 FOMENTO

Centro Gestor 17020000 SECRETARÍA GENERAL

(IMPORTE EN EUROS)

CÓDIGO	Capítulo/Subconcepto/Ejercicio	PTE. DE COBRO A 1 DE ENERO	DERECHOS ANULADOS	RECTIFICACIONES	INSOLVENCIAS Y OTRAS CAUSAS	TOTAL MODIFICACIONES	INGRESOS REALIZADOS	PTE.DE COBRO A 31 DE DICIEMBRE
	Ejercicio 2008	345.684,68	0,00	0,00	0,00	0,00	163.048,32	182.636,36
	Ejercicio 2009	368.757,59	0,00	0,00	0,00	0,00	134.832,25	233.925,34
	Ejercicio 2010	514.901,23	0,00	0,00	0,00	0,00	72.607,38	442.293,85
	Ejercicio 2011	694.986,26	0,00	0,00	0,00	0,00	19.449,79	675.536,47
82106	A ayuntamientos. Polígonos industriales	118.515,10	0,00	0,00	0,00	0,00	51.850,87	66.664,23
	Ejercicio 2003	2.884,37	0,00	0,00	0,00	0,00	2.884,37	0,00
	Ejercicio 2008	7.512,65	0,00	0,00	0,00	0,00	0,00	7.512,65
	Ejercicio 2009	40.204,31	0,00	0,00	0,00	0,00	23.787,49	16.416,82
	Ejercicio 2010	49.440,81	0,00	0,00	0,00	0,00	25.179,01	24.261,80
	Ejercicio 2011	18.472,96	0,00	0,00	0,00	0,00	0,00	18.472,96
	Total Operaciones financieras	2.069.529,40	0,00	0,00	0,00	0,00	441.788,61	1.627.740,79
	Total Centro Gestor	20.263.185,87	247.333,32	0,00	0,00	247.333,32	3.180.658,59	16.835.193,96

DERECHOS A COBRAR DE PRESUPUESTOS CERRADOS

Sección 17 FOMENTO

Centro Gestor 1702AB00 DELEGACIÓN DE ALBACETE

(IMPORTE EN EUROS)

CÓDIGO	Capítulo/Subconcepto/Ejercicio	PTE. DE COBRO A 1 DE ENERO	DERECHOS ANULADOS	RECTIFICACIONES	INSOLVENCIAS Y OTRAS CAUSAS	TOTAL MODIFICACIONES	INGRESOS REALIZADOS	PTE.DE COBRO A 31 DE DICIEMBRE
3	TASAS, PRECIOS PÚBLICOS Y OTROS INGRESOS	1.671.745,84	381,00	4.701,17-	260.890,52	265.972,69	347.939,35	1.057.833,80
39002	Multas y sanciones	1.671.205,53	381,00	4.701,17-	260.890,52	265.972,69	347.939,35	1.057.293,49
	Ejercicio 1995	214,72	0,00	0,00	0,00	0,00	0,00	214,72
	Ejercicio 1999	3.906,58	0,00	0,00	3.005,06	3.005,06	0,00	901,52
	Ejercicio 2001	3.305,57	0,00	0,00	0,00	0,00	0,00	3.305,57
	Ejercicio 2002	3.005,06	0,00	0,00	3.005,06	3.005,06	0,00	0,00
	Ejercicio 2004	901,52	0,00	0,00	601,01	601,01	0,00	300,51
	Ejercicio 2005	1.562,63	0,00	0,00	0,00	0,00	0,00	1.562,63
	Ejercicio 2006	21.502,94	0,00	0,00	1.928,19	1.928,19	523,98	19.050,77
	Ejercicio 2007	63.798,13	0,00	0,00	9.903,00	9.903,00	2.368,96	51.526,17
	Ejercicio 2008	75.376,88	0,00	0,00	9.910,67	9.910,67	1.001,00	64.465,21
	Ejercicio 2009	116.002,94	0,00	0,00	29.131,43	29.131,43	5.079,26	81.792,25
	Ejercicio 2010	491.795,97	0,00	0,00	110.743,66	110.743,66	65.889,80	315.162,51
	Ejercicio 2011	889.832,59	381,00	4.701,17-	92.662,44	97.744,61	273.076,35	519.011,63
39900	Ingresos diversos	540,31	0,00	0,00	0,00	0,00	0,00	540,31
	Ejercicio 2011	540,31	0,00	0,00	0,00	0,00	0,00	540,31
	Total Operaciones Corrientes	1.671.745,84	381,00	4.701,17-	260.890,52	265.972,69	347.939,35	1.057.833,80
	Total operaciones no financieras	1.671.745,84	381,00	4.701,17-	260.890,52	265.972,69	347.939,35	1.057.833,80
	Total Centro Gestor	1.671.745,84	381,00	4.701,17-	260.890,52	265.972,69	347.939,35	1.057.833,80

DERECHOS A COBRAR DE PRESUPUESTOS CERRADOS

Sección 17 FOMENTO

Centro Gestor 1702CR00 DELEGACIÓN DE CIUDAD REAL

(IMPORTE EN EUROS)

CÓDIGO	Capítulo/Subconcepto/Ejercicio	PTE. DE COBRO A 1 DE ENERO	DERECHOS ANULADOS	RECTIFICACIONES	INSOLVENCIAS Y OTRAS CAUSAS	TOTAL MODIFICACIONES	INGRESOS REALIZADOS	PTE.DE COBRO A 31 DE DICIEMBRE
3	TASAS, PRECIOS PÚBLICOS Y OTROS INGRESOS	2.880.690,87	12.540,27	0,00	623.927,51	636.467,78	643.773,64	1.600.449,45
32501	Tasas en materia de vivienda y urbanismo	117.368,41	0,00	0,00	19.967,31	19.967,31	38.046,49	59.354,61
	Ejercicio 2010	3.253,38	0,00	0,00	0,00	0,00	2.413,43	839,95
	Ejercicio 2011	114.115,03	0,00	0,00	19.967,31	19.967,31	35.633,06	58.514,66
39002	Multas y sanciones	2.761.841,81	11.709,00	0,00	603.960,20	615.669,20	605.077,77	1.541.094,84
	Ejercicio 1988	787,32	0,00	0,00	0,00	0,00	0,00	787,32
	Ejercicio 1992	901,53	0,00	0,00	0,00	0,00	0,00	901,53
	Ejercicio 1993	1.202,03	0,00	0,00	0,00	0,00	0,00	1.202,03
	Ejercicio 1997	3.305,57	0,00	0,00	0,00	0,00	0,00	3.305,57
	Ejercicio 1998	2.103,55	0,00	0,00	300,51	300,51	0,00	1.803,04
	Ejercicio 2000	794,93	0,00	0,00	0,00	0,00	103,77	691,16
	Ejercicio 2003	1.221,38	0,00	0,00	150,00	150,00	0,00	1.071,38
	Ejercicio 2004	2.589,30	0,00	0,00	429,30	429,30	0,00	2.160,00
	Ejercicio 2005	23.858,23	0,00	0,00	4.260,00	4.260,00	384,45	19.213,78
	Ejercicio 2006	28.789,63	0,00	0,00	5.660,77	5.660,77	495,19	22.633,67
	Ejercicio 2007	65.601,13	0,00	0,00	33.571,38	33.571,38	404,32	31.625,43
	Ejercicio 2008	243.521,28	0,00	0,00	117.503,65	117.503,65	7.021,20	118.996,43
	Ejercicio 2009	494.285,22	0,00	0,00	100.718,16	100.718,16	17.519,18	376.047,88
	Ejercicio 2010	669.273,61	0,00	0,00	148.972,79	148.972,79	82.916,16	437.384,66
	Ejercicio 2011	1.223.607,10	11.709,00	0,00	192.393,64	204.102,64	496.233,50	523.270,96
39900	Ingresos diversos	1.480,65	831,27	0,00	0,00	831,27	649,38	0,00

DERECHOS A COBRAR DE PRESUPUESTOS CERRADOS

Sección	17	FOMENTO
Centro Gestor	1702CR00	DELEGACIÓN DE CIUDAD REAL

(IMPORTE EN EUROS)

CÓDIGO	Capítulo/Subconcepto/Ejercicio	PTE. DE COBRO A 1 DE ENERO	DERECHOS ANULADOS	RECTIFICACIONES	INSOLVENCIAS Y OTRAS CAUSAS	TOTAL MODIFICACIONES	INGRESOS REALIZADOS	PTE.DE COBRO A 31 DE DICIEMBRE
	Ejercicio 2011	1.480,65	831,27	0,00	0,00	831,27	649,38	0,00
	Total Operaciones Corrientes	2.880.690,87	12.540,27	0,00	623.927,51	636.467,78	643.773,64	1.600.449,45
	Total operaciones no financieras	2.880.690,87	12.540,27	0,00	623.927,51	636.467,78	643.773,64	1.600.449,45
	Total Centro Gestor	2.880.690,87	12.540,27	0,00	623.927,51	636.467,78	643.773,64	1.600.449,45

DERECHOS A COBRAR DE PRESUPUESTOS CERRADOS

Sección 17 FOMENTO

Centro Gestor 1702CU00 DELEGACIÓN DE CUENCA

(IMPORTE EN EUROS)

CÓDIGO	Capítulo/Subconcepto/Ejercicio	PTE. DE COBRO A 1 DE ENERO	DERECHOS ANULADOS	RECTIFICACIONES	INSOLVENCIAS Y OTRAS CAUSAS	TOTAL MODIFICACIONES	INGRESOS REALIZADOS	PTE.DE COBRO A 31 DE DICIEMBRE
3	TASAS, PRECIOS PÚBLICOS Y OTROS INGRESOS	2.236.531,07	15.319,00	2.858,67-	361.994,51	380.172,18	412.326,15	1.444.032,74
38100	De presupuesto corriente	7.430,21	0,00	0,00	0,00	0,00	2.385,27	5.044,94
	Ejercicio 2009	7.430,21	0,00	0,00	0,00	0,00	2.385,27	5.044,94
39002	Multas y sanciones	2.229.100,86	15.319,00	2.858,67-	361.994,51	380.172,18	409.940,88	1.438.987,80
	Ejercicio 1991	210,35	0,00	0,00	0,00	0,00	0,00	210,35
	Ejercicio 1993	768,08	0,00	0,00	0,00	0,00	0,00	768,08
	Ejercicio 1994	1.202,02	0,00	0,00	0,00	0,00	0,00	1.202,02
	Ejercicio 1996	1.502,53	0,00	0,00	0,00	0,00	0,00	1.502,53
	Ejercicio 1997	5,51	0,00	0,00	0,00	0,00	0,00	5,51
	Ejercicio 1999	601,02	0,00	0,00	0,00	0,00	0,00	601,02
	Ejercicio 2000	4.086,89	0,00	0,00	0,00	0,00	0,00	4.086,89
	Ejercicio 2001	2.884,86	0,00	0,00	0,00	0,00	0,00	2.884,86
	Ejercicio 2002	1.582,40	0,00	0,00	0,00	0,00	557,43	1.024,97
	Ejercicio 2005	10.563,90	0,00	0,00	3.153,53	3.153,53	1.275,71	6.134,66
	Ejercicio 2006	24.965,87	0,00	0,00	2.850,00	2.850,00	0,00	22.115,87
	Ejercicio 2007	32.386,01	0,00	0,00	2.692,90	2.692,90	0,00	29.693,11
	Ejercicio 2008	364.322,30	300,00	0,00	83.898,27	84.198,27	10.019,49	270.104,54
	Ejercicio 2009	502.628,77	0,00	0,00	88.801,24	88.801,24	19.255,19	394.572,34
	Ejercicio 2010	397.822,89	0,00	1.256,67-	70.075,30	71.331,97	66.270,54	260.220,38
	Ejercicio 2011	883.567,46	15.019,00	1.602,00-	110.523,27	127.144,27	312.562,52	443.860,67
	Total Operaciones Corrientes	2.236.531,07	15.319,00	2.858,67-	361.994,51	380.172,18	412.326,15	1.444.032,74

DERECHOS A COBRAR DE PRESUPUESTOS CERRADOS

Sección	17	FOMENTO
Centro Gestor	1702CU00	DELEGACIÓN DE CUENCA

(IMPORTE EN EUROS)

CÓDIGO	Capítulo/Subconcepto/Ejercicio	PTE. DE COBRO A 1 DE ENERO	DERECHOS ANULADOS	RECTIFICACIONES	INSOLVENCIAS Y OTRAS CAUSAS	TOTAL MODIFICACIONES	INGRESOS REALIZADOS	PTE.DE COBRO A 31 DE DICIEMBRE
	Total operaciones no financieras	2.236.531,07	15.319,00	2.858,67-	361.994,51	380.172,18	412.326,15	1.444.032,74
	Total Centro Gestor	2.236.531,07	15.319,00	2.858,67-	361.994,51	380.172,18	412.326,15	1.444.032,74

DERECHOS A COBRAR DE PRESUPUESTOS CERRADOS

Sección 17 FOMENTO

Centro Gestor 1702GU00 DELEGACIÓN DE GUADALAJARA

(IMPORTE EN EUROS)

CÓDIGO	Capítulo/Subconcepto/Ejercicio	PTE. DE COBRO A 1 DE ENERO	DERECHOS ANULADOS	RECTIFICACIONES	INSOLVENCIAS Y OTRAS CAUSAS	TOTAL MODIFICACIONES	INGRESOS REALIZADOS	PTE.DE COBRO A 31 DE DICIEMBRE
3	TASAS, PRECIOS PÚBLICOS Y OTROS INGRESOS	1.170.753,41	0,00	11.404,00-	239.519,31	250.923,31	190.999,84	728.830,26
39001	Intereses de demora	1.100,74	0,00	0,00	0,00	0,00	1.100,74	0,00
	Ejercicio 2011	1.100,74	0,00	0,00	0,00	0,00	1.100,74	0,00
39002	Multas y sanciones	1.169.652,67	0,00	11.404,00-	239.519,31	250.923,31	189.899,10	728.830,26
	Ejercicio 1993	4.005,14	0,00	0,00	0,00	0,00	0,00	4.005,14
	Ejercicio 1999	240,41	0,00	0,00	0,00	0,00	0,00	240,41
	Ejercicio 2000	1.803,04	0,00	0,00	0,00	0,00	0,00	1.803,04
	Ejercicio 2003	1.657,79	0,00	0,00	0,00	0,00	0,00	1.657,79
	Ejercicio 2004	4.230,38	0,00	0,00	0,00	0,00	0,00	4.230,38
	Ejercicio 2005	3.305,12	0,00	0,00	150,25	150,25	0,00	3.154,87
	Ejercicio 2006	3.028,39	0,00	0,00	1.800,00	1.800,00	18,74	1.209,65
	Ejercicio 2007	33.318,30	0,00	0,00	14.230,00	14.230,00	1.956,00	17.132,30
	Ejercicio 2008	114.474,43	0,00	0,00	26.612,00	26.612,00	3.963,62	83.898,81
	Ejercicio 2009	248.071,27	0,00	0,00	52.281,26	52.281,26	14.578,07	181.211,94
	Ejercicio 2010	247.512,50	0,00	0,00	86.522,80	86.522,80	28.350,35	132.639,35
	Ejercicio 2011	508.005,90	0,00	11.404,00-	57.923,00	69.327,00	141.032,32	297.646,58
	Total Operaciones Corrientes	1.170.753,41	0,00	11.404,00-	239.519,31	250.923,31	190.999,84	728.830,26
	Total operaciones no financieras	1.170.753,41	0,00	11.404,00-	239.519,31	250.923,31	190.999,84	728.830,26
	Total Centro Gestor	1.170.753,41	0,00	11.404,00-	239.519,31	250.923,31	190.999,84	728.830,26

DERECHOS A COBRAR DE PRESUPUESTOS CERRADOS

Sección 17 FOMENTO

Centro Gestor 1702TO00 DELEGACIÓN DE TOLEDO

(IMPORTE EN EUROS)

CÓDIGO	Capítulo/Subconcepto/Ejercicio	PTE. DE COBRO A 1 DE ENERO	DERECHOS ANULADOS	RECTIFICACIONES	INSOLVENCIAS Y OTRAS CAUSAS	TOTAL MODIFICACIONES	INGRESOS REALIZADOS	PTE.DE COBRO A 31 DE DICIEMBRE
3	TASAS, PRECIOS PÚBLICOS Y OTROS INGRESOS	2.271.101,80	11.734,83	8.328,00-	545.508,75	565.571,58	475.091,16	1.230.439,06
32200	Tasas por dirección e inspección de obras	4.772,16	0,00	0,00	0,00	0,00	0,00	4.772,16
	Ejercicio 1994	4.772,16	0,00	0,00	0,00	0,00	0,00	4.772,16
32500	Tasas en materia de obras públicas y transporte	9.003,76	0,00	0,00	0,00	0,00	0,00	9.003,76
	Ejercicio 1994	9.003,76	0,00	0,00	0,00	0,00	0,00	9.003,76
39002	Multas y sanciones	2.257.325,88	11.734,83	8.328,00-	545.508,75	565.571,58	475.091,16	1.216.663,14
	Ejercicio 1993	2.841,88	0,00	0,00	0,00	0,00	0,00	2.841,88
	Ejercicio 1994	21.755,31	0,00	0,00	0,00	0,00	60,10	21.695,21
	Ejercicio 1995	4.506,60	0,00	0,00	0,00	0,00	0,00	4.506,60
	Ejercicio 1997	8.388,45	0,00	0,00	0,00	0,00	3.996,74	4.391,71
	Ejercicio 1998	1.592,68	0,00	0,00	0,00	0,00	901,52	691,16
	Ejercicio 1999	3.005,06	0,00	0,00	0,00	0,00	3.005,06	0,00
	Ejercicio 2001	5.593,78	0,00	0,00	0,00	0,00	2.223,04	3.370,74
	Ejercicio 2003	13.034,90	0,00	0,00	1.998,70	1.998,70	1.977,78	9.058,42
	Ejercicio 2004	5.034,47	0,00	0,00	0,00	0,00	0,00	5.034,47
	Ejercicio 2005	17.643,23	301,00	0,00	8.095,52	8.396,52	793,29	8.453,42
	Ejercicio 2006	22.260,30	0,00	0,00	4.889,60	4.889,60	321,71	17.048,99
	Ejercicio 2007	83.933,03	4.600,00	0,00	16.843,11	21.443,11	0,00	62.489,92
	Ejercicio 2008	119.435,30	0,00	0,00	46.515,09	46.515,09	2.402,99	70.517,22
	Ejercicio 2009	347.238,10	0,00	0,00	117.450,82	117.450,82	11.068,49	218.718,79
	Ejercicio 2010	656.229,48	0,00	0,00	219.325,93	219.325,93	83.493,40	353.410,15

DERECHOS A COBRAR DE PRESUPUESTOS CERRADOS

Sección	17	FOMENTO
Centro Gestor	1702TO00	DELEGACIÓN DE TOLEDO

(IMPORTE EN EUROS)

CÓDIGO	Capítulo/Subconcepto/Ejercicio	PTE. DE COBRO A 1 DE ENERO	DERECHOS ANULADOS	RECTIFICACIONES	INSOLVENCIAS Y OTRAS CAUSAS	TOTAL MODIFICACIONES	INGRESOS REALIZADOS	PTE.DE COBRO A 31 DE DICIEMBRE
	Ejercicio 2011	944.833,31	6.833,83	8.328,00-	130.389,98	145.551,81	364.847,04	434.434,46
	Total Operaciones Corrientes	2.271.101,80	11.734,83	8.328,00-	545.508,75	565.571,58	475.091,16	1.230.439,06
	Total operaciones no financieras	2.271.101,80	11.734,83	8.328,00-	545.508,75	565.571,58	475.091,16	1.230.439,06
	Total Centro Gestor	2.271.101,80	11.734,83	8.328,00-	545.508,75	565.571,58	475.091,16	1.230.439,06
	Total Sección	30.494.008,86	287.308,42	27.291,84-	2.031.840,60	2.346.440,86	5.250.788,73	22.896.779,27

DERECHOS A COBRAR DE PRESUPUESTOS CERRADOS

Sección 18 EDUCACIÓN, CULTURA Y DEPORTES

Centro Gestor 18020000 SECRETARÍA GENERAL

(IMPORTE EN EUROS)

CÓDIGO	Capítulo/Subconcepto/Ejercicio	PTE. DE COBRO A 1 DE ENERO	DERECHOS ANULADOS	RECTIFICACIONES	INSOLVENCIAS Y OTRAS CAUSAS	TOTAL MODIFICACIONES	INGRESOS REALIZADOS	PTE.DE COBRO A 31 DE DICIEMBRE
3	TASAS, PRECIOS PÚBLICOS Y OTROS INGRESOS	128.430,06	0,00	0,00	6.552,47	6.552,47	19.918,34	101.959,25
38000	De ejercicios cerrados	112.430,06	0,00	0,00	6.552,47	6.552,47	19.918,34	85.959,25
	Ejercicio 2009	59.824,21	0,00	0,00	0,00	0,00	0,00	59.824,21
	Ejercicio 2010	12.840,28	0,00	0,00	5.481,08	5.481,08	2.006,72	5.352,48
	Ejercicio 2011	39.765,57	0,00	0,00	1.071,39	1.071,39	17.911,62	20.782,56
39002	Multas y sanciones	16.000,00	0,00	0,00	0,00	0,00	0,00	16.000,00
	Ejercicio 2010	16.000,00	0,00	0,00	0,00	0,00	0,00	16.000,00
4	TRANSFERENCIAS CORRIENTES	9.036.087,06	0,00	0,00	0,00	0,00	9.036.087,06	0,00
43200	De diversos Ministerios	9.036.087,06	0,00	0,00	0,00	0,00	9.036.087,06	0,00
	Ejercicio 2011	9.036.087,06	0,00	0,00	0,00	0,00	9.036.087,06	0,00
	Total Operaciones Corrientes	9.164.517,12	0,00	0,00	6.552,47	6.552,47	9.056.005,40	101.959,25
7	TRANSFERENCIAS DE CAPITAL	11.126.493,47	0,00	0,00	0,00	0,00	10.847.880,21	278.613,26
73200	De diversos Ministerios	10.847.880,21	0,00	0,00	0,00	0,00	10.847.880,21	0,00
	Ejercicio 2011	10.847.880,21	0,00	0,00	0,00	0,00	10.847.880,21	0,00
76100	De diputaciones	278.613,26	0,00	0,00	0,00	0,00	0,00	278.613,26
	Ejercicio 1998	278.613,26	0,00	0,00	0,00	0,00	0,00	278.613,26
	Total Operaciones de Capital	11.126.493,47	0,00	0,00	0,00	0,00	10.847.880,21	278.613,26
	Total operaciones no financieras	20.291.010,59	0,00	0,00	6.552,47	6.552,47	19.903.885,61	380.572,51
	Total Centro Gestor	20.291.010,59	0,00	0,00	6.552,47	6.552,47	19.903.885,61	380.572,51

DERECHOS A COBRAR DE PRESUPUESTOS CERRADOS

Sección 18 EDUCACIÓN, CULTURA Y DEPORTES

Centro Gestor 1802TO00 DELEGACIÓN DE TOLEDO

(IMPORTE EN EUROS)

CÓDIGO	Capítulo/Subconcepto/Ejercicio	PTE. DE COBRO A 1 DE ENERO	DERECHOS ANULADOS	RECTIFICACIONES	INSOLVENCIAS Y OTRAS CAUSAS	TOTAL MODIFICACIONES	INGRESOS REALIZADOS	PTE.DE COBRO A 31 DE DICIEMBRE
3	TASAS, PRECIOS PÚBLICOS Y OTROS INGRESOS	2.752,75	0,00	0,00	0,00	0,00	0,00	2.752,75
39002	Multas y sanciones	2.752,75	0,00	0,00	0,00	0,00	0,00	2.752,75
	Ejercicio 1996	2.752,75	0,00	0,00	0,00	0,00	0,00	2.752,75
	Total Operaciones Corrientes	2.752,75	0,00	0,00	0,00	0,00	0,00	2.752,75
	Total operaciones no financieras	2.752,75	0,00	0,00	0,00	0,00	0,00	2.752,75
	Total Centro Gestor	2.752,75	0,00	0,00	0,00	0,00	0,00	2.752,75
	Total Sección	20.293.763,34	0,00	0,00	6.552,47	6.552,47	19.903.885,61	383.325,26

DERECHOS A COBRAR DE PRESUPUESTOS CERRADOS

Sección	19	EMPLEO Y ECONOMÍA
Centro Gestor	19020000	SECRETARÍA GENERAL

(IMPORTE EN EUROS)

CÓDIGO	Capítulo/Subconcepto/Ejercicio	PTE. DE COBRO A 1 DE ENERO	DERECHOS ANULADOS	RECTIFICACIONES	INSOLVENCIAS Y OTRAS CAUSAS	TOTAL MODIFICACIONES	INGRESOS REALIZADOS	PTE.DE COBRO A 31 DE DICIEMBRE
3	TASAS, PRECIOS PÚBLICOS Y OTROS INGRESOS	6.333,70	0,00	0,00	6.333,70	6.333,70	0,00	0,00
38000	De ejercicios cerrados	6.333,70	0,00	0,00	6.333,70	6.333,70	0,00	0,00
	Ejercicio 2011	6.333,70	0,00	0,00	6.333,70	6.333,70	0,00	0,00
	Total Operaciones Corrientes	6.333,70	0,00	0,00	6.333,70	6.333,70	0,00	0,00
	Total operaciones no financieras	6.333,70	0,00	0,00	6.333,70	6.333,70	0,00	0,00
	Total Centro Gestor	6.333,70	0,00	0,00	6.333,70	6.333,70	0,00	0,00

DERECHOS A COBRAR DE PRESUPUESTOS CERRADOS

Sección 19 EMPLEO Y ECONOMÍA

Centro Gestor 1902AB00 DELEGACIÓN ALBACETE

(IMPORTE EN EUROS)

CÓDIGO	Capítulo/Subconcepto/Ejercicio	PTE. DE COBRO A 1 DE ENERO	DERECHOS ANULADOS	RECTIFICACIONES	INSOLVENCIAS Y OTRAS CAUSAS	TOTAL MODIFICACIONES	INGRESOS REALIZADOS	PTE.DE COBRO A 31 DE DICIEMBRE
3	TASAS, PRECIOS PÚBLICOS Y OTROS INGRESOS	537.435,09	0,00	0,00	90.097,49	90.097,49	54.652,57	392.685,03
39002	Multas y sanciones	55.299,74	0,00	0,00	8.753,00	8.753,00	8.832,84	37.713,90
	Ejercicio 2007	9.000,00	0,00	0,00	0,00	0,00	0,00	9.000,00
	Ejercicio 2008	303,00	0,00	0,00	0,00	0,00	100,00	203,00
	Ejercicio 2009	8.917,62	0,00	0,00	0,00	0,00	2.666,62	6.251,00
	Ejercicio 2010	8.878,00	0,00	0,00	1.252,00	1.252,00	0,00	7.626,00
	Ejercicio 2011	28.201,12	0,00	0,00	7.501,00	7.501,00	6.066,22	14.633,90
39003	Multas en materia de salud y prevención de riesgos laborales	482.135,35	0,00	0,00	81.344,49	81.344,49	45.819,73	354.971,13
	Ejercicio 2006	28.386,52	0,00	0,00	3.504,76	3.504,76	24.881,76	0,00
	Ejercicio 2007	27.883,59	0,00	0,00	9.405,06	9.405,06	0,00	18.478,53
	Ejercicio 2008	38.249,81	0,00	0,00	2.046,00	2.046,00	1.341,12	34.862,69
	Ejercicio 2009	88.484,45	0,00	0,00	28.683,25	28.683,25	2.046,00	57.755,20
	Ejercicio 2010	189.052,23	0,00	0,00	28.528,00	28.528,00	4.213,72	156.310,51
	Ejercicio 2011	110.078,75	0,00	0,00	9.177,42	9.177,42	13.337,13	87.564,20
	Total Operaciones Corrientes	537.435,09	0,00	0,00	90.097,49	90.097,49	54.652,57	392.685,03
	Total operaciones no financieras	537.435,09	0,00	0,00	90.097,49	90.097,49	54.652,57	392.685,03
	Total Centro Gestor	537.435,09	0,00	0,00	90.097,49	90.097,49	54.652,57	392.685,03

DERECHOS A COBRAR DE PRESUPUESTOS CERRADOS

Sección 19 EMPLEO Y ECONOMÍA

Centro Gestor 1902CR00 DELEGACIÓN CIUDAD REAL

(IMPORTE EN EUROS)

CÓDIGO	Capítulo/Subconcepto/Ejercicio	PTE. DE COBRO A 1 DE ENERO	DERECHOS ANULADOS	RECTIFICACIONES	INSOLVENCIAS Y OTRAS CAUSAS	TOTAL MODIFICACIONES	INGRESOS REALIZADOS	PTE.DE COBRO A 31 DE DICIEMBRE
3	TASAS, PRECIOS PÚBLICOS Y OTROS INGRESOS	562.969,44	0,00	0,00	166.414,95	166.414,95	97.750,90	298.803,59
39002	Multas y sanciones	148.333,87	0,00	0,00	31.644,99	31.644,99	6.941,63	109.747,25
	Ejercicio 2008	300,52	0,00	0,00	300,52	300,52	0,00	0,00
	Ejercicio 2009	23.023,00	0,00	0,00	7.772,00	7.772,00	0,00	15.251,00
	Ejercicio 2010	70.815,35	0,00	0,00	11.320,47	11.320,47	5.900,28	53.594,60
	Ejercicio 2011	54.195,00	0,00	0,00	12.252,00	12.252,00	1.041,35	40.901,65
39003	Multas en materia de salud y prevención de riesgos laborales	414.635,57	0,00	0,00	134.769,96	134.769,96	90.809,27	189.056,34
	Ejercicio 2006	1.502,54	0,00	0,00	1.502,54	1.502,54	0,00	0,00
	Ejercicio 2008	4.823,54	0,00	0,00	3.302,54	3.302,54	0,00	1.521,00
	Ejercicio 2009	134.702,45	0,00	0,00	56.750,88	56.750,88	627,30	77.324,27
	Ejercicio 2010	36.120,23	0,00	0,00	7.646,00	7.646,00	8.233,74	20.240,49
	Ejercicio 2011	237.486,81	0,00	0,00	65.568,00	65.568,00	81.948,23	89.970,58
	Total Operaciones Corrientes	562.969,44	0,00	0,00	166.414,95	166.414,95	97.750,90	298.803,59
	Total operaciones no financieras	562.969,44	0,00	0,00	166.414,95	166.414,95	97.750,90	298.803,59
	Total Centro Gestor	562.969,44	0,00	0,00	166.414,95	166.414,95	97.750,90	298.803,59

DERECHOS A COBRAR DE PRESUPUESTOS CERRADOS

Sección 19 EMPLEO Y ECONOMÍA

Centro Gestor 1902CU00 DELEGACIÓN CUENCA

(IMPORTE EN EUROS)

CÓDIGO	Capítulo/Subconcepto/Ejercicio	PTE. DE COBRO A 1 DE ENERO	DERECHOS ANULADOS	RECTIFICACIONES	INSOLVENCIAS Y OTRAS CAUSAS	TOTAL MODIFICACIONES	INGRESOS REALIZADOS	PTE.DE COBRO A 31 DE DICIEMBRE
3	TASAS, PRECIOS PÚBLICOS Y OTROS INGRESOS	74.619,73	3.298,08	0,00	34.537,07	37.835,15	14.702,10	22.082,48
39003	Multas en materia de salud y prevención de riesgos laborales	74.619,73	3.298,08	0,00	34.537,07	37.835,15	14.702,10	22.082,48
	Ejercicio 2007	1.404,90	0,00	0,00	0,00	0,00	0,00	1.404,90
	Ejercicio 2008	931,09	0,00	0,00	931,09	931,09	0,00	0,00
	Ejercicio 2009	14.294,53	0,00	0,00	9.002,53	9.002,53	0,00	5.292,00
	Ejercicio 2010	16.889,32	0,00	0,00	16.259,45	16.259,45	540,29	89,58
	Ejercicio 2011	41.099,89	3.298,08	0,00	8.344,00	11.642,08	14.161,81	15.296,00
	Total Operaciones Corrientes	74.619,73	3.298,08	0,00	34.537,07	37.835,15	14.702,10	22.082,48
	Total operaciones no financieras	74.619,73	3.298,08	0,00	34.537,07	37.835,15	14.702,10	22.082,48
	Total Centro Gestor	74.619,73	3.298,08	0,00	34.537,07	37.835,15	14.702,10	22.082,48

DERECHOS A COBRAR DE PRESUPUESTOS CERRADOS

Sección 19 EMPLEO Y ECONOMÍA

Centro Gestor 1902GU00 DELEGACIÓN GUADALAJARA

(IMPORTE EN EUROS)

CÓDIGO	Capítulo/Subconcepto/Ejercicio	PTE. DE COBRO A 1 DE ENERO	DERECHOS ANULADOS	RECTIFICACIONES	INSOLVENCIAS Y OTRAS CAUSAS	TOTAL MODIFICACIONES	INGRESOS REALIZADOS	PTE.DE COBRO A 31 DE DICIEMBRE
3	TASAS, PRECIOS PÚBLICOS Y OTROS INGRESOS	1.463.370,68	0,00	0,00	211.801,02	211.801,02	98.462,27	1.153.107,39
39002	Multas y sanciones	508.045,87	0,00	0,00	44.985,00	44.985,00	8.462,57	454.598,30
	Ejercicio 2007	1.201,01	0,00	0,00	600,00	600,00	0,00	601,01
	Ejercicio 2008	36.840,67	0,00	0,00	0,00	0,00	0,00	36.840,67
	Ejercicio 2009	84.258,00	0,00	0,00	26.253,00	26.253,00	0,00	58.005,00
	Ejercicio 2010	274.700,20	0,00	0,00	15.630,00	15.630,00	2.211,57	256.858,63
	Ejercicio 2011	111.045,99	0,00	0,00	2.502,00	2.502,00	6.251,00	102.292,99
39003	Multas en materia de salud y prevención de riesgos laborales	955.324,81	0,00	0,00	166.816,02	166.816,02	89.999,70	698.509,09
	Ejercicio 2005	87,43	0,00	0,00	0,00	0,00	0,00	87,43
	Ejercicio 2007	192.211,73	0,00	0,00	67.064,68	67.064,68	30.378,52	94.768,53
	Ejercicio 2008	87.009,27	0,00	0,00	6.393,55	6.393,55	0,00	80.615,72
	Ejercicio 2009	200.568,79	0,00	0,00	42.598,12	42.598,12	4.158,60	153.812,07
	Ejercicio 2010	165.077,45	0,00	0,00	27.342,47	27.342,47	8.923,80	128.811,18
	Ejercicio 2011	310.370,14	0,00	0,00	23.417,20	23.417,20	46.538,78	240.414,16
	Total Operaciones Corrientes	1.463.370,68	0,00	0,00	211.801,02	211.801,02	98.462,27	1.153.107,39
	Total operaciones no financieras	1.463.370,68	0,00	0,00	211.801,02	211.801,02	98.462,27	1.153.107,39
	Total Centro Gestor	1.463.370,68	0,00	0,00	211.801,02	211.801,02	98.462,27	1.153.107,39

DERECHOS A COBRAR DE PRESUPUESTOS CERRADOS

Sección 19 EMPLEO Y ECONOMÍA

Centro Gestor 1902TO00 DELEGACIÓN TOLEDO

(IMPORTE EN EUROS)

CÓDIGO	Capítulo/Subconcepto/Ejercicio	PTE. DE COBRO A 1 DE ENERO	DERECHOS ANULADOS	RECTIFICACIONES	INSOLVENCIAS Y OTRAS CAUSAS	TOTAL MODIFICACIONES	INGRESOS REALIZADOS	PTE.DE COBRO A 31 DE DICIEMBRE
3	TASAS, PRECIOS PÚBLICOS Y OTROS INGRESOS	1.538.198,25	2.046,00	1.588,41-	428.543,16	432.177,57	167.787,87	938.232,81
38000	De ejercicios cerrados	12.056,69	0,00	588,41-	240,75	829,16	5.263,80	5.963,73
	Ejercicio 2010	5.580,22	0,00	0,00	0,00	0,00	3.041,31	2.538,91
	Ejercicio 2011	6.476,47	0,00	588,41-	240,75	829,16	2.222,49	3.424,82
39002	Multas y sanciones	511.591,00	0,00	0,00	167.046,42	167.046,42	26.918,17	317.626,41
	Ejercicio 2006	3.000,00	0,00	0,00	3.000,00	3.000,00	0,00	0,00
	Ejercicio 2008	5.106,09	0,00	0,00	601,02	601,02	0,00	4.505,07
	Ejercicio 2009	37.554,54	0,00	0,00	16.927,00	16.927,00	0,00	20.627,54
	Ejercicio 2010	24.257,00	0,00	0,00	626,00	626,00	0,00	23.631,00
	Ejercicio 2011	441.673,37	0,00	0,00	145.892,40	145.892,40	26.918,17	268.862,80
39003	Multas en materia de salud y prevención de riesgos laborales	1.014.550,56	2.046,00	1.000,00-	261.255,99	264.301,99	135.605,90	614.642,67
	Ejercicio 2006	6.907,62	0,00	0,00	2.400,00	2.400,00	486,31	4.021,31
	Ejercicio 2008	75.674,50	0,00	0,00	20.325,83	20.325,83	8,77	55.339,90
	Ejercicio 2009	249.766,06	0,00	0,00	76.009,69	76.009,69	5.188,84	168.567,53
	Ejercicio 2010	75.535,45	0,00	0,00	21.719,61	21.719,61	7.460,59	46.355,25
	Ejercicio 2011	606.666,93	2.046,00	1.000,00-	140.800,86	143.846,86	122.461,39	340.358,68
	Total Operaciones Corrientes	1.538.198,25	2.046,00	1.588,41-	428.543,16	432.177,57	167.787,87	938.232,81
	Total operaciones no financieras	1.538.198,25	2.046,00	1.588,41-	428.543,16	432.177,57	167.787,87	938.232,81
	Total Centro Gestor	1.538.198,25	2.046,00	1.588,41-	428.543,16	432.177,57	167.787,87	938.232,81
	Total Sección	4.182.926,89	5.344,08	1.588,41-	937.727,39	944.659,88	433.355,71	2.804.911,30

DERECHOS A COBRAR DE PRESUPUESTOS CERRADOS

Sección	20	INDUSTRIA, ENERGIA Y MEDIO AMBIENTE
Centro Gestor	20020000	SECRETARÍA GENERAL TÉCNICA

(IMPORTE EN EUROS)

CÓDIGO	Capítulo/Subconcepto/Ejercicio	PTE. DE COBRO A 1 DE ENERO	DERECHOS ANULADOS	RECTIFICACIONES	INSOLVENCIAS Y OTRAS CAUSAS	TOTAL MODIFICACIONES	INGRESOS REALIZADOS	PTE.DE COBRO A 31 DE DICIEMBRE
3	TASAS, PRECIOS PÚBLICOS Y OTROS INGRESOS	924.442,46	0,00	0,00	335.270,15	335.270,15	54.812,97	534.359,34
38000	De ejercicios cerrados	178.304,45	0,00	0,00	0,00	0,00	0,00	178.304,45
	Ejercicio 2000	765,86	0,00	0,00	0,00	0,00	0,00	765,86
	Ejercicio 2001	21.478,86	0,00	0,00	0,00	0,00	0,00	21.478,86
	Ejercicio 2002	152.689,61	0,00	0,00	0,00	0,00	0,00	152.689,61
	Ejercicio 2003	3.370,12	0,00	0,00	0,00	0,00	0,00	3.370,12
38100	De presupuesto corriente	37.798,63	0,00	0,00	0,00	0,00	0,00	37.798,63
	Ejercicio 2001	37.798,63	0,00	0,00	0,00	0,00	0,00	37.798,63
39002	Multas y sanciones	708.339,38	0,00	0,00	335.270,15	335.270,15	54.812,97	318.256,26
	Ejercicio 2003	160.303,63	0,00	0,00	0,00	0,00	0,00	160.303,63
	Ejercicio 2007	5.400,00	0,00	0,00	0,00	0,00	5.400,00	0,00
	Ejercicio 2008	12.769,45	0,00	0,00	12.005,07	12.005,07	0,00	764,38
	Ejercicio 2009	227.008,48	0,00	0,00	194.059,68	194.059,68	5.947,80	27.001,00
	Ejercicio 2010	302.857,82	0,00	0,00	129.205,40	129.205,40	43.465,17	130.187,25
	Total Operaciones Corrientes	924.442,46	0,00	0,00	335.270,15	335.270,15	54.812,97	534.359,34
6	ENAJENACIÓN DE INVERSIONES REALES	25.310,53	0,00	0,00	0,00	0,00	0,00	25.310,53
68000	De transferencias de capital	18.956,66	0,00	0,00	0,00	0,00	0,00	18.956,66
	Ejercicio 1998	3.606,07	0,00	0,00	0,00	0,00	0,00	3.606,07
	Ejercicio 1999	2.194,69	0,00	0,00	0,00	0,00	0,00	2.194,69
	Ejercicio 2005	13.155,90	0,00	0,00	0,00	0,00	0,00	13.155,90
68100	De transferencias de capital	6.353,87	0,00	0,00	0,00	0,00	0,00	6.353,87

DERECHOS A COBRAR DE PRESUPUESTOS CERRADOS

Sección	20	INDUSTRIA, ENERGIA Y MEDIO AMBIENTE
Centro Gestor	20020000	SECRETARÍA GENERAL TÉCNICA

(IMPORTE EN EUROS)

CÓDIGO	Capítulo/Subconcepto/Ejercicio	PTE. DE COBRO A 1 DE ENERO	DERECHOS ANULADOS	RECTIFICACIONES	INSOLVENCIAS Y OTRAS CAUSAS	TOTAL MODIFICACIONES	INGRESOS REALIZADOS	PTE.DE COBRO A 31 DE DICIEMBRE
	Ejercicio 1999	6.353,87	0,00	0,00	0,00	0,00	0,00	6.353,87
	Total Operaciones de Capital	25.310,53	0,00	0,00	0,00	0,00	0,00	25.310,53
	Total operaciones no financieras	949.752,99	0,00	0,00	335.270,15	335.270,15	54.812,97	559.669,87
	Total Centro Gestor	949.752,99	0,00	0,00	335.270,15	335.270,15	54.812,97	559.669,87

DERECHOS A COBRAR DE PRESUPUESTOS CERRADOS

Sección 20 INDUSTRIA, ENERGIA Y MEDIO AMBIENTE

Centro Gestor 2002AB00 DELEGACIÓN DE ALBACETE

(IMPORTE EN EUROS)

CÓDIGO	Capítulo/Subconcepto/Ejercicio	PTE. DE COBRO A 1 DE ENERO	DERECHOS ANULADOS	RECTIFICACIONES	INSOLVENCIAS Y OTRAS CAUSAS	TOTAL MODIFICACIONES	INGRESOS REALIZADOS	PTE.DE COBRO A 31 DE DICIEMBRE
3	TASAS, PRECIOS PÚBLICOS Y OTROS INGRESOS	124.517,14	0,00	0,00	36.600,46	36.600,46	3.192,93	84.723,75
39002	Multas y sanciones	121.965,30	0,00	0,00	36.600,46	36.600,46	3.192,93	82.171,91
	Ejercicio 2009	34.602,32	0,00	0,00	3.600,00	3.600,00	45,92	30.956,40
	Ejercicio 2010	87.362,98	0,00	0,00	33.000,46	33.000,46	3.147,01	51.215,51
39003	Multas en materia de salud y prevención de riesgos laborales	2.551,84	0,00	0,00	0,00	0,00	0,00	2.551,84
	Ejercicio 2003	2.551,84	0,00	0,00	0,00	0,00	0,00	2.551,84
	Total Operaciones Corrientes	124.517,14	0,00	0,00	36.600,46	36.600,46	3.192,93	84.723,75
	Total operaciones no financieras	124.517,14	0,00	0,00	36.600,46	36.600,46	3.192,93	84.723,75
	Total Centro Gestor	124.517,14	0,00	0,00	36.600,46	36.600,46	3.192,93	84.723,75

DERECHOS A COBRAR DE PRESUPUESTOS CERRADOS

Sección 20 INDUSTRIA, ENERGIA Y MEDIO AMBIENTE

Centro Gestor 2002CR00 DELEGACIÓN DE CIUDAD REAL

(IMPORTE EN EUROS)

CÓDIGO	Capítulo/Subconcepto/Ejercicio	PTE. DE COBRO A 1 DE ENERO	DERECHOS ANULADOS	RECTIFICACIONES	INSOLVENCIAS Y OTRAS CAUSAS	TOTAL MODIFICACIONES	INGRESOS REALIZADOS	PTE.DE COBRO A 31 DE DICIEMBRE
3	TASAS, PRECIOS PÚBLICOS Y OTROS INGRESOS	23.792,88	0,00	0,00	3.073,76	3.073,76	2.495,46	18.223,66
39002	Multas y sanciones	9.071,26	0,00	0,00	3.073,76	3.073,76	2.495,46	3.502,04
	Ejercicio 2009	2.000,00	0,00	0,00	0,00	0,00	0,00	2.000,00
	Ejercicio 2010	7.071,26	0,00	0,00	3.073,76	3.073,76	2.495,46	1.502,04
39003	Multas en materia de salud y prevención de riesgos laborales	14.721,62	0,00	0,00	0,00	0,00	0,00	14.721,62
	Ejercicio 1995	7.208,95	0,00	0,00	0,00	0,00	0,00	7.208,95
	Ejercicio 2000	1.502,54	0,00	0,00	0,00	0,00	0,00	1.502,54
	Ejercicio 2001	6.010,13	0,00	0,00	0,00	0,00	0,00	6.010,13
	Total Operaciones Corrientes	23.792,88	0,00	0,00	3.073,76	3.073,76	2.495,46	18.223,66
	Total operaciones no financieras	23.792,88	0,00	0,00	3.073,76	3.073,76	2.495,46	18.223,66
	Total Centro Gestor	23.792,88	0,00	0,00	3.073,76	3.073,76	2.495,46	18.223,66

DERECHOS A COBRAR DE PRESUPUESTOS CERRADOS

Sección 20 INDUSTRIA, ENERGIA Y MEDIO AMBIENTE

Centro Gestor 2002CU00 DELEGACIÓN DE CUENCA

(IMPORTE EN EUROS)

CÓDIGO	Capítulo/Subconcepto/Ejercicio	PTE. DE COBRO A 1 DE ENERO	DERECHOS ANULADOS	RECTIFICACIONES	INSOLVENCIAS Y OTRAS CAUSAS	TOTAL MODIFICACIONES	INGRESOS REALIZADOS	PTE.DE COBRO A 31 DE DICIEMBRE
3	TASAS, PRECIOS PÚBLICOS Y OTROS INGRESOS	14.734,54	0,00	0,00	400,00	400,00	300,00	14.034,54
39002	Multas y sanciones	3.995,10	0,00	0,00	400,00	400,00	300,00	3.295,10
	Ejercicio 2010	3.995,10	0,00	0,00	400,00	400,00	300,00	3.295,10
39003	Multas en materia de salud y prevención de riesgos laborales	10.739,44	0,00	0,00	0,00	0,00	0,00	10.739,44
	Ejercicio 2000	5.109,80	0,00	0,00	0,00	0,00	0,00	5.109,80
	Ejercicio 2001	2.404,05	0,00	0,00	0,00	0,00	0,00	2.404,05
	Ejercicio 2004	3.225,59	0,00	0,00	0,00	0,00	0,00	3.225,59
	Total Operaciones Corrientes	14.734,54	0,00	0,00	400,00	400,00	300,00	14.034,54
	Total operaciones no financieras	14.734,54	0,00	0,00	400,00	400,00	300,00	14.034,54
	Total Centro Gestor	14.734,54	0,00	0,00	400,00	400,00	300,00	14.034,54

DERECHOS A COBRAR DE PRESUPUESTOS CERRADOS

Sección 20 INDUSTRIA, ENERGIA Y MEDIO AMBIENTE

Centro Gestor 2002GU00 DELEGACIÓN DE GUADALAJARA

(IMPORTE EN EUROS)

CÓDIGO	Capítulo/Subconcepto/Ejercicio	PTE. DE COBRO A 1 DE ENERO	DERECHOS ANULADOS	RECTIFICACIONES	INSOLVENCIAS Y OTRAS CAUSAS	TOTAL MODIFICACIONES	INGRESOS REALIZADOS	PTE.DE COBRO A 31 DE DICIEMBRE
3	TASAS, PRECIOS PÚBLICOS Y OTROS INGRESOS	83.655,03	0,00	0,00	12.385,50	12.385,50	20.492,34	50.777,19
39002	Multas y sanciones	70.759,13	0,00	0,00	11.309,58	11.309,58	20.492,34	38.957,21
	Ejercicio 1998	31.554,34	0,00	0,00	0,00	0,00	15.245,51	16.308,83
	Ejercicio 2003	2.386,13	0,00	0,00	0,00	0,00	800,00	1.586,13
	Ejercicio 2009	12.906,07	0,00	0,00	3.756,07	3.756,07	150,00	9.000,00
	Ejercicio 2010	23.912,59	0,00	0,00	7.553,51	7.553,51	4.296,83	12.062,25
39003	Multas en materia de salud y prevención de riesgos laborales	12.895,90	0,00	0,00	1.075,92	1.075,92	0,00	11.819,98
	Ejercicio 2003	11.406,13	0,00	0,00	1.075,92	1.075,92	0,00	10.330,21
	Ejercicio 2004	1.489,77	0,00	0,00	0,00	0,00	0,00	1.489,77
	Total Operaciones Corrientes	83.655,03	0,00	0,00	12.385,50	12.385,50	20.492,34	50.777,19
	Total operaciones no financieras	83.655,03	0,00	0,00	12.385,50	12.385,50	20.492,34	50.777,19
	Total Centro Gestor	83.655,03	0,00	0,00	12.385,50	12.385,50	20.492,34	50.777,19

DERECHOS A COBRAR DE PRESUPUESTOS CERRADOS

Sección 20 INDUSTRIA, ENERGIA Y MEDIO AMBIENTE

Centro Gestor 2002TO00 DELEGACIÓN DE TOLEDO

(IMPORTE EN EUROS)

CÓDIGO	Capítulo/Subconcepto/Ejercicio	PTE. DE COBRO A 1 DE ENERO	DERECHOS ANULADOS	RECTIFICACIONES	INSOLVENCIAS Y OTRAS CAUSAS	TOTAL MODIFICACIONES	INGRESOS REALIZADOS	PTE.DE COBRO A 31 DE DICIEMBRE
3	TASAS, PRECIOS PÚBLICOS Y OTROS INGRESOS	75.831,32	0,00	0,00	8.365,16	8.365,16	2.091,10	65.375,06
39002	Multas y sanciones	65.015,46	0,00	0,00	7.015,25	7.015,25	2.091,10	55.909,11
	Ejercicio 1994	741,05	0,00	0,00	0,00	0,00	0,00	741,05
	Ejercicio 2009	3.689,49	0,00	0,00	0,00	0,00	601,02	3.088,47
	Ejercicio 2010	60.584,92	0,00	0,00	7.015,25	7.015,25	1.490,08	52.079,59
39003	Multas en materia de salud y prevención de riesgos laborales	10.815,86	0,00	0,00	1.349,91	1.349,91	0,00	9.465,95
	Ejercicio 2003	10.815,86	0,00	0,00	1.349,91	1.349,91	0,00	9.465,95
	Total Operaciones Corrientes	75.831,32	0,00	0,00	8.365,16	8.365,16	2.091,10	65.375,06
	Total operaciones no financieras	75.831,32	0,00	0,00	8.365,16	8.365,16	2.091,10	65.375,06
	Total Centro Gestor	75.831,32	0,00	0,00	8.365,16	8.365,16	2.091,10	65.375,06
	Total Sección	1.272.283,90	0,00	0,00	396.095,03	396.095,03	83.384,80	792.804,07

DERECHOS A COBRAR DE PRESUPUESTOS CERRADOS

Sección 21 AGRICULTURA

Centro Gestor 21020000 SECRETARÍA GENERAL

(IMPORTE EN EUROS)

CÓDIGO	Capítulo/Subconcepto/Ejercicio	PTE. DE COBRO A 1 DE ENERO	DERECHOS ANULADOS	RECTIFICACIONES	INSOLVENCIAS Y OTRAS CAUSAS	TOTAL MODIFICACIONES	INGRESOS REALIZADOS	PTE.DE COBRO A 31 DE DICIEMBRE
3	TASAS, PRECIOS PÚBLICOS Y OTROS INGRESOS	2.063.331,61	125.124,80	4.085,07-	294.272,38	423.482,25	473.682,33	1.166.167,03
38000	De ejercicios cerrados	781.207,47	0,01	1.080,00-	65.595,42	66.675,43	100.217,55	614.314,49
	Ejercicio 2002	19.783,74	0,00	0,00	0,00	0,00	0,00	19.783,74
	Ejercicio 2005	5.618,32	0,00	0,00	5.618,32	5.618,32	0,00	0,00
	Ejercicio 2006	108.670,08	0,00	0,00	0,00	0,00	8.541,91	100.128,17
	Ejercicio 2007	4.048,20	0,00	0,00	675,00	675,00	3.373,20	0,00
	Ejercicio 2008	122.642,07	0,00	0,00	7.536,46	7.536,46	4.757,69	110.347,92
	Ejercicio 2009	14.757,43	0,00	1.080,00-	1.411,71	2.491,71	1.133,56	11.132,16
	Ejercicio 2010	306.770,28	0,00	0,00	607,64	607,64	4.288,87	301.873,77
	Ejercicio 2011	198.917,35	0,01	0,00	49.746,29	49.746,30	78.122,32	71.048,73
39001	Intereses de demora	6.306,03	0,00	0,00	0,00	0,00	0,00	6.306,03
	Ejercicio 2003	6.306,03	0,00	0,00	0,00	0,00	0,00	6.306,03
39002	Multas y sanciones	1.143.818,11	125.124,79	3.005,07-	228.676,96	356.806,82	241.464,78	545.546,51
	Ejercicio 2005	11.130,37	0,00	0,00	9.258,39	9.258,39	221,89	1.650,09
	Ejercicio 2006	11.161,77	0,00	0,00	6.602,00	6.602,00	2.155,73	2.404,04
	Ejercicio 2007	6.004,62	0,00	0,00	0,00	0,00	983,71	5.020,91
	Ejercicio 2008	253.070,07	102.139,36	0,00	42.610,77	144.750,13	16.550,34	91.769,60
	Ejercicio 2009	185.582,65	0,00	0,00	93.371,42	93.371,42	8.610,23	83.601,00
	Ejercicio 2010	237.778,62	16.384,41	0,00	61.510,05	77.894,46	80.602,22	79.281,94
	Ejercicio 2011	439.090,01	6.601,02	3.005,07-	15.324,33	24.930,42	132.340,66	281.818,93
39900	Ingresos diversos	132.000,00	0,00	0,00	0,00	0,00	132.000,00	0,00

DERECHOS A COBRAR DE PRESUPUESTOS CERRADOS

Sección 21 AGRICULTURA

Centro Gestor 21020000 SECRETARÍA GENERAL

(IMPORTE EN EUROS)

CÓDIGO	Capítulo/Subconcepto/Ejercicio	PTE. DE COBRO A 1 DE ENERO	DERECHOS ANULADOS	RECTIFICACIONES	INSOLVENCIAS Y OTRAS CAUSAS	TOTAL MODIFICACIONES	INGRESOS REALIZADOS	PTE.DE COBRO A 31 DE DICIEMBRE
	Ejercicio 2011	132.000,00	0,00	0,00	0,00	0,00	132.000,00	0,00
4	TRANSFERENCIAS CORRIENTES	36.918,00	0,00	0,00	0,00	0,00	36.918,00	0,00
43210	Censos ganaderos y lucha contra plagas	36.918,00	0,00	0,00	0,00	0,00	36.918,00	0,00
	Ejercicio 2011	36.918,00	0,00	0,00	0,00	0,00	36.918,00	0,00
	Total Operaciones Corrientes	2.100.249,61	125.124,80	4.085,07-	294.272,38	423.482,25	510.600,33	1.166.167,03
6	ENAJENACIÓN DE INVERSIONES REALES	1.964.230,35	23.009,18	54.839,01-	43.023,06	120.871,25	103.935,74	1.739.423,36
68000	De transferencias de capital	1.211.065,05	23.009,18	54.839,01-	43.023,06	120.871,25	103.935,74	986.258,06
	Ejercicio 2003	44.625,15	0,00	0,00	0,00	0,00	0,00	44.625,15
	Ejercicio 2008	851.342,79	0,00	0,00	0,00	0,00	2.756,61	848.586,18
	Ejercicio 2009	8.233,90	3.267,29	0,00	0,00	3.267,29	117,38	4.849,23
	Ejercicio 2010	53.596,77	19.741,89	0,00	0,00	19.741,89	18.355,06	15.499,82
	Ejercicio 2011	253.266,44	0,00	54.839,01-	43.023,06	97.862,07	82.706,69	72.697,68
68001	De inversiones reales	753.165,30	0,00	0,00	0,00	0,00	0,00	753.165,30
	Ejercicio 2009	740.754,53	0,00	0,00	0,00	0,00	0,00	740.754,53
	Ejercicio 2011	12.410,77	0,00	0,00	0,00	0,00	0,00	12.410,77
	Total Operaciones de Capital	1.964.230,35	23.009,18	54.839,01-	43.023,06	120.871,25	103.935,74	1.739.423,36
	Total operaciones no financieras	4.064.479,96	148.133,98	58.924,08-	337.295,44	544.353,50	614.536,07	2.905.590,39
	Total Centro Gestor	4.064.479,96	148.133,98	58.924,08-	337.295,44	544.353,50	614.536,07	2.905.590,39

DERECHOS A COBRAR DE PRESUPUESTOS CERRADOS

Sección 21 AGRICULTURA

Centro Gestor 2102AB00 DELEGACION DE ALBACETE

(IMPORTE EN EUROS)

CÓDIGO	Capítulo/Subconcepto/Ejercicio	PTE. DE COBRO A 1 DE ENERO	DERECHOS ANULADOS	RECTIFICACIONES	INSOLVENCIAS Y OTRAS CAUSAS	TOTAL MODIFICACIONES	INGRESOS REALIZADOS	PTE.DE COBRO A 31 DE DICIEMBRE
3	TASAS, PRECIOS PÚBLICOS Y OTROS INGRESOS	438.304,79	30.724,80	6.100,00-	128.039,85	164.864,65	93.704,74	179.735,40
38000	De ejercicios cerrados	5.654,57	0,00	0,00	0,00	0,00	651,09	5.003,48
	Ejercicio 2011	5.654,57	0,00	0,00	0,00	0,00	651,09	5.003,48
39002	Multas y sanciones	432.650,22	30.724,80	6.100,00-	128.039,85	164.864,65	93.053,65	174.731,92
	Ejercicio 1994	61,90	0,00	0,00	0,00	0,00	0,00	61,90
	Ejercicio 2001	1.202,04	0,00	0,00	0,00	0,00	0,00	1.202,04
	Ejercicio 2003	3.065,18	0,00	0,00	60,10	60,10	0,00	3.005,08
	Ejercicio 2006	0,01	0,00	0,00	0,00	0,00	0,00	0,01
	Ejercicio 2008	5.396,59	0,00	0,00	90,00	90,00	177,00	5.129,59
	Ejercicio 2009	27.850,59	0,00	0,00	14.471,26	14.471,26	797,80	12.581,53
	Ejercicio 2010	220.731,52	30.724,80	0,00	71.721,88	102.446,68	55.556,64	62.728,20
	Ejercicio 2011	174.342,39	0,00	6.100,00-	41.696,61	47.796,61	36.522,21	90.023,57
	Total Operaciones Corrientes	438.304,79	30.724,80	6.100,00-	128.039,85	164.864,65	93.704,74	179.735,40
	Total operaciones no financieras	438.304,79	30.724,80	6.100,00-	128.039,85	164.864,65	93.704,74	179.735,40
	Total Centro Gestor	438.304,79	30.724,80	6.100,00-	128.039,85	164.864,65	93.704,74	179.735,40

DERECHOS A COBRAR DE PRESUPUESTOS CERRADOS

Sección 21 AGRICULTURA

Centro Gestor 2102CR00 DELEGACIÓN DE CIUDAD REAL

(IMPORTE EN EUROS)

CÓDIGO	Capítulo/Subconcepto/Ejercicio	PTE. DE COBRO A 1 DE ENERO	DERECHOS ANULADOS	RECTIFICACIONES	INSOLVENCIAS Y OTRAS CAUSAS	TOTAL MODIFICACIONES	INGRESOS REALIZADOS	PTE.DE COBRO A 31 DE DICIEMBRE
3	TASAS, PRECIOS PÚBLICOS Y OTROS INGRESOS	760.706,05	4.603,27	0,00	268.744,77	273.348,04	104.401,30	382.956,71
39002	Multas y sanciones	760.706,05	4.603,27	0,00	268.744,77	273.348,04	104.401,30	382.956,71
	Ejercicio 1994	60,10	0,00	0,00	0,00	0,00	0,00	60,10
	Ejercicio 2000	827,74	0,00	0,00	827,74	827,74	0,00	0,00
	Ejercicio 2001	3.401,67	0,00	0,00	1.983,36	1.983,36	0,00	1.418,31
	Ejercicio 2003	2.765,65	0,00	0,00	1.502,53	1.502,53	0,00	1.263,12
	Ejercicio 2004	4.592,69	0,00	0,00	2.143,85	2.143,85	79,98	2.368,86
	Ejercicio 2005	3.065,16	0,00	0,00	0,00	0,00	0,00	3.065,16
	Ejercicio 2006	194,66	0,00	0,00	194,66	194,66	0,00	0,00
	Ejercicio 2007	8.508,83	0,00	0,00	3.061,00	3.061,00	5.386,83	61,00
	Ejercicio 2008	23.677,60	0,00	0,00	3.988,06	3.988,06	4.517,33	15.172,21
	Ejercicio 2009	45.511,04	0,00	0,00	7.671,84	7.671,84	3.555,39	34.283,81
	Ejercicio 2010	450.849,66	0,00	0,00	194.533,16	194.533,16	26.126,31	230.190,19
	Ejercicio 2011	217.251,25	4.603,27	0,00	52.838,57	57.441,84	64.735,46	95.073,95
	Total Operaciones Corrientes	760.706,05	4.603,27	0,00	268.744,77	273.348,04	104.401,30	382.956,71
	Total operaciones no financieras	760.706,05	4.603,27	0,00	268.744,77	273.348,04	104.401,30	382.956,71
	Total Centro Gestor	760.706,05	4.603,27	0,00	268.744,77	273.348,04	104.401,30	382.956,71

DERECHOS A COBRAR DE PRESUPUESTOS CERRADOS

Sección 21 AGRICULTURA

Centro Gestor 2102CU00 DELEGACIÓN DE CUENCA

(IMPORTE EN EUROS)

CÓDIGO	Capítulo/Subconcepto/Ejercicio	PTE. DE COBRO A 1 DE ENERO	DERECHOS ANULADOS	RECTIFICACIONES	INSOLVENCIAS Y OTRAS CAUSAS	TOTAL MODIFICACIONES	INGRESOS REALIZADOS	PTE.DE COBRO A 31 DE DICIEMBRE
3	TASAS, PRECIOS PÚBLICOS Y OTROS INGRESOS	544.097,53	17.513,31	0,00	108.890,53	126.403,84	123.498,53	294.195,16
39000	Recargo de apremio	37.149,60	1.328,12	0,00	0,00	1.328,12	5.606,73	30.214,75
	Ejercicio 2011	37.149,60	1.328,12	0,00	0,00	1.328,12	5.606,73	30.214,75
39002	Multas y sanciones	288.529,16	16.185,19	0,00	57.034,93	73.220,12	75.155,72	140.153,32
	Ejercicio 1999	1.845,16	0,00	0,00	0,00	0,00	0,00	1.845,16
	Ejercicio 2000	3.368,73	0,00	0,00	0,00	0,00	0,00	3.368,73
	Ejercicio 2001	601,02	0,00	0,00	0,00	0,00	0,00	601,02
	Ejercicio 2007	8.000,00	0,00	0,00	0,00	0,00	0,00	8.000,00
	Ejercicio 2009	20.470,19	0,00	0,00	2.160,27	2.160,27	3.997,37	14.312,55
	Ejercicio 2010	113.412,83	522,56	0,00	25.416,18	25.938,74	12.220,92	75.253,17
	Ejercicio 2011	140.831,23	15.662,63	0,00	29.458,48	45.121,11	58.937,43	36.772,69
39009	Otros	218.418,77	0,00	0,00	51.855,60	51.855,60	42.736,08	123.827,09
	Ejercicio 2011	218.418,77	0,00	0,00	51.855,60	51.855,60	42.736,08	123.827,09
5	INGRESOS PATRIMONIALES	1.302,02	0,00	0,00	0,00	0,00	0,00	1.302,02
55900	Otras concesiones y aprovechamientos	1.302,02	0,00	0,00	0,00	0,00	0,00	1.302,02
	Ejercicio 2000	1.302,02	0,00	0,00	0,00	0,00	0,00	1.302,02
	Total Operaciones Corrientes	545.399,55	17.513,31	0,00	108.890,53	126.403,84	123.498,53	295.497,18
	Total operaciones no financieras	545.399,55	17.513,31	0,00	108.890,53	126.403,84	123.498,53	295.497,18
	Total Centro Gestor	545.399,55	17.513,31	0,00	108.890,53	126.403,84	123.498,53	295.497,18

DERECHOS A COBRAR DE PRESUPUESTOS CERRADOS

Sección 21 AGRICULTURA

Centro Gestor 2102GU00 DELEGACIÓN DE GUADALAJARA

(IMPORTE EN EUROS)

CÓDIGO	Capítulo/Subconcepto/Ejercicio	PTE. DE COBRO A 1 DE ENERO	DERECHOS ANULADOS	RECTIFICACIONES	INSOLVENCIAS Y OTRAS CAUSAS	TOTAL MODIFICACIONES	INGRESOS REALIZADOS	PTE.DE COBRO A 31 DE DICIEMBRE
3	TASAS, PRECIOS PÚBLICOS Y OTROS INGRESOS	129.114,44	0,00	100,00-	37.831,43	37.931,43	55.587,07	35.595,94
39002	Multas y sanciones	129.114,44	0,00	100,00-	37.831,43	37.931,43	55.587,07	35.595,94
	Ejercicio 1999	300,52	0,00	0,00	0,00	0,00	0,00	300,52
	Ejercicio 2004	240,40	0,00	0,00	240,40	240,40	0,00	0,00
	Ejercicio 2007	468,82	0,00	0,00	0,00	0,00	0,00	468,82
	Ejercicio 2008	211,74	0,00	0,00	111,74	111,74	0,00	100,00
	Ejercicio 2009	13.914,46	0,00	0,00	9.983,91	9.983,91	1.108,55	2.822,00
	Ejercicio 2010	20.919,58	0,00	0,00	5.764,47	5.764,47	6.554,98	8.600,13
	Ejercicio 2011	93.058,92	0,00	100,00-	21.730,91	21.830,91	47.923,54	23.304,47
	Total Operaciones Corrientes	129.114,44	0,00	100,00-	37.831,43	37.931,43	55.587,07	35.595,94
	Total operaciones no financieras	129.114,44	0,00	100,00-	37.831,43	37.931,43	55.587,07	35.595,94
	Total Centro Gestor	129.114,44	0,00	100,00-	37.831,43	37.931,43	55.587,07	35.595,94

DERECHOS A COBRAR DE PRESUPUESTOS CERRADOS

Sección 21 AGRICULTURA

Centro Gestor 2102TO00 DELEGACIÓN DE TOLEDO

(IMPORTE EN EUROS)

CÓDIGO	Capítulo/Subconcepto/Ejercicio	PTE. DE COBRO A 1 DE ENERO	DERECHOS ANULADOS	RECTIFICACIONES	INSOLVENCIAS Y OTRAS CAUSAS	TOTAL MODIFICACIONES	INGRESOS REALIZADOS	PTE.DE COBRO A 31 DE DICIEMBRE
3	TASAS, PRECIOS PÚBLICOS Y OTROS INGRESOS	888.476,47	17.949,14	1.185,40-	261.745,56	280.880,10	106.979,50	500.616,87
38000	De ejercicios cerrados	2.518,91	0,00	0,00	0,00	0,00	0,00	2.518,91
	Ejercicio 2001	2.518,91	0,00	0,00	0,00	0,00	0,00	2.518,91
39002	Multas y sanciones	885.957,56	17.949,14	1.185,40-	261.745,56	280.880,10	106.979,50	498.097,96
	Ejercicio 1993	6.753,23	0,00	0,00	0,00	0,00	0,00	6.753,23
	Ejercicio 1994	414,22	0,00	0,00	0,00	0,00	0,00	414,22
	Ejercicio 1996	614,64	0,00	0,00	0,00	0,00	0,00	614,64
	Ejercicio 1998	601,02	0,00	0,00	0,00	0,00	0,00	601,02
	Ejercicio 1999	1.833,11	0,00	0,00	661,12	661,12	0,00	1.171,99
	Ejercicio 2000	7.344,49	0,00	0,00	150,26	150,26	0,00	7.194,23
	Ejercicio 2001	150,26	0,00	0,00	0,00	0,00	0,00	150,26
	Ejercicio 2007	13.481,25	0,00	0,00	1.560,67	1.560,67	839,92	11.080,66
	Ejercicio 2008	4.182,28	0,00	0,00	866,39	866,39	2.165,48	1.150,41
	Ejercicio 2009	17.646,91	0,00	0,00	7.913,21	7.913,21	1.142,63	8.591,07
	Ejercicio 2010	155.545,60	120,22	0,00	47.041,71	47.161,93	18.612,10	89.771,57
	Ejercicio 2011	677.390,55	17.828,92	1.185,40-	203.552,20	222.566,52	84.219,37	370.604,66
	Total Operaciones Corrientes	888.476,47	17.949,14	1.185,40-	261.745,56	280.880,10	106.979,50	500.616,87
	Total operaciones no financieras	888.476,47	17.949,14	1.185,40-	261.745,56	280.880,10	106.979,50	500.616,87
	Total Centro Gestor	888.476,47	17.949,14	1.185,40-	261.745,56	280.880,10	106.979,50	500.616,87
	Total Sección	6.826.481,26	218.924,50	66.309,48-	1.142.547,58	1.427.781,56	1.098.707,21	4.299.992,49

DERECHOS A COBRAR DE PRESUPUESTOS CERRADOS

Sección	22	ADMINISTRACIONES PÚBLICAS Y JUSTICIA
Centro Gestor	22020000	SECRETARÍA GENERAL

(IMPORTE EN EUROS)

CÓDIGO	Capítulo/Subconcepto/Ejercicio	PTE. DE COBRO A 1 DE ENERO	DERECHOS ANULADOS	RECTIFICACIONES	INSOLVENCIAS Y OTRAS CAUSAS	TOTAL MODIFICACIONES	INGRESOS REALIZADOS	PTE.DE COBRO A 31 DE DICIEMBRE
3	TASAS, PRECIOS PÚBLICOS Y OTROS INGRESOS	4.088,08	0,00	0,00	0,00	0,00	261,53	3.826,55
39002	Multas y sanciones	4.088,08	0,00	0,00	0,00	0,00	261,53	3.826,55
	Ejercicio 2003	4.088,08	0,00	0,00	0,00	0,00	261,53	3.826,55
	Total Operaciones Corrientes	4.088,08	0,00	0,00	0,00	0,00	261,53	3.826,55
	Total operaciones no financieras	4.088,08	0,00	0,00	0,00	0,00	261,53	3.826,55
	Total Centro Gestor	4.088,08	0,00	0,00	0,00	0,00	261,53	3.826,55

DERECHOS A COBRAR DE PRESUPUESTOS CERRADOS

Sección 22 ADMINISTRACIONES PÚBLICAS Y JUSTICIA

Centro Gestor 2202AB00 DELEGACIÓN DE ALBACETE

(IMPORTE EN EUROS)

CÓDIGO	Capítulo/Subconcepto/Ejercicio	PTE. DE COBRO A 1 DE ENERO	DERECHOS ANULADOS	RECTIFICACIONES	INSOLVENCIAS Y OTRAS CAUSAS	TOTAL MODIFICACIONES	INGRESOS REALIZADOS	PTE.DE COBRO A 31 DE DICIEMBRE
3	TASAS, PRECIOS PÚBLICOS Y OTROS INGRESOS	40.616,30	0,00	0,00	10.366,62	10.366,62	8.408,52	21.841,16
39002	Multas y sanciones	35.439,73	0,00	0,00	10.366,62	10.366,62	8.408,52	16.664,59
	Ejercicio 2006	1.679,49	0,00	0,00	307,00	307,00	0,00	1.372,49
	Ejercicio 2007	974,91	0,00	0,00	750,00	750,00	0,00	224,91
	Ejercicio 2008	6.289,95	0,00	0,00	5.650,00	5.650,00	0,00	639,95
	Ejercicio 2009	6.352,41	0,00	0,00	1.129,21	1.129,21	341,25	4.881,95
	Ejercicio 2010	20.142,97	0,00	0,00	2.530,41	2.530,41	8.067,27	9.545,29
39900	Ingresos diversos	5.176,57	0,00	0,00	0,00	0,00	0,00	5.176,57
	Ejercicio 2001	1.980,17	0,00	0,00	0,00	0,00	0,00	1.980,17
	Ejercicio 2007	3.196,40	0,00	0,00	0,00	0,00	0,00	3.196,40
	Total Operaciones Corrientes	40.616,30	0,00	0,00	10.366,62	10.366,62	8.408,52	21.841,16
	Total operaciones no financieras	40.616,30	0,00	0,00	10.366,62	10.366,62	8.408,52	21.841,16
	Total Centro Gestor	40.616,30	0,00	0,00	10.366,62	10.366,62	8.408,52	21.841,16

DERECHOS A COBRAR DE PRESUPUESTOS CERRADOS

Sección 22 ADMINISTRACIONES PÚBLICAS Y JUSTICIA

Centro Gestor 2202CR00 DELEGACIÓN DE CIUDAD REAL

(IMPORTE EN EUROS)

CÓDIGO	Capítulo/Subconcepto/Ejercicio	PTE. DE COBRO A 1 DE ENERO	DERECHOS ANULADOS	RECTIFICACIONES	INSOLVENCIAS Y OTRAS CAUSAS	TOTAL MODIFICACIONES	INGRESOS REALIZADOS	PTE.DE COBRO A 31 DE DICIEMBRE
3	TASAS, PRECIOS PÚBLICOS Y OTROS INGRESOS	57.442,68	0,00	0,00	8.516,56	8.516,56	6.671,68	42.254,44
39002	Multas y sanciones	57.442,68	0,00	0,00	8.516,56	8.516,56	6.671,68	42.254,44
	Ejercicio 2000	1.436,85	0,00	0,00	0,00	0,00	212,28	1.224,57
	Ejercicio 2001	480,81	0,00	0,00	0,00	0,00	0,00	480,81
	Ejercicio 2003	11.367,85	0,00	0,00	653,66	653,66	0,00	10.714,19
	Ejercicio 2004	2.145,52	0,00	0,00	0,00	0,00	0,00	2.145,52
	Ejercicio 2005	174,98	0,00	0,00	98,88	98,88	0,00	76,10
	Ejercicio 2006	1.923,23	0,00	0,00	601,00	601,00	0,00	1.322,23
	Ejercicio 2007	1.639,95	0,00	0,00	240,40	240,40	377,83	1.021,72
	Ejercicio 2008	13.979,59	0,00	0,00	2.440,17	2.440,17	1.962,28	9.577,14
	Ejercicio 2009	6.460,14	0,00	0,00	1.537,48	1.537,48	294,85	4.627,81
	Ejercicio 2010	17.833,76	0,00	0,00	2.944,97	2.944,97	3.824,44	11.064,35
	Total Operaciones Corrientes	57.442,68	0,00	0,00	8.516,56	8.516,56	6.671,68	42.254,44
	Total operaciones no financieras	57.442,68	0,00	0,00	8.516,56	8.516,56	6.671,68	42.254,44
	Total Centro Gestor	57.442,68	0,00	0,00	8.516,56	8.516,56	6.671,68	42.254,44

DERECHOS A COBRAR DE PRESUPUESTOS CERRADOS

Sección 22 ADMINISTRACIONES PÚBLICAS Y JUSTICIA

Centro Gestor 2202CU00 DELEGACIÓN DE CUENCA

(IMPORTE EN EUROS)

CÓDIGO	Capítulo/Subconcepto/Ejercicio	PTE. DE COBRO A 1 DE ENERO	DERECHOS ANULADOS	RECTIFICACIONES	INSOLVENCIAS Y OTRAS CAUSAS	TOTAL MODIFICACIONES	INGRESOS REALIZADOS	PTE.DE COBRO A 31 DE DICIEMBRE
3	TASAS, PRECIOS PÚBLICOS Y OTROS INGRESOS	2.771,30	0,00	0,00	543,00	543,00	543,00	1.685,30
39002	Multas y sanciones	2.771,30	0,00	0,00	543,00	543,00	543,00	1.685,30
	Ejercicio 2007	180,30	0,00	0,00	0,00	0,00	0,00	180,30
	Ejercicio 2010	2.591,00	0,00	0,00	543,00	543,00	543,00	1.505,00
	Total Operaciones Corrientes	2.771,30	0,00	0,00	543,00	543,00	543,00	1.685,30
	Total operaciones no financieras	2.771,30	0,00	0,00	543,00	543,00	543,00	1.685,30
	Total Centro Gestor	2.771,30	0,00	0,00	543,00	543,00	543,00	1.685,30

DERECHOS A COBRAR DE PRESUPUESTOS CERRADOS

Sección 22 ADMINISTRACIONES PÚBLICAS Y JUSTICIA

Centro Gestor 2202GU00 DELEGACIÓN DE GUADALAJARA

(IMPORTE EN EUROS)

CÓDIGO	Capítulo/Subconcepto/Ejercicio	PTE. DE COBRO A 1 DE ENERO	DERECHOS ANULADOS	RECTIFICACIONES	INSOLVENCIAS Y OTRAS CAUSAS	TOTAL MODIFICACIONES	INGRESOS REALIZADOS	PTE.DE COBRO A 31 DE DICIEMBRE
3	TASAS, PRECIOS PÚBLICOS Y OTROS INGRESOS	2.249,19	0,00	0,00	800,00	800,00	409,97	1.039,22
39002	Multas y sanciones	2.249,19	0,00	0,00	800,00	800,00	409,97	1.039,22
	Ejercicio 2009	549,19	0,00	0,00	0,00	0,00	6,62	542,57
	Ejercicio 2010	1.700,00	0,00	0,00	800,00	800,00	403,35	496,65
	Total Operaciones Corrientes	2.249,19	0,00	0,00	800,00	800,00	409,97	1.039,22
	Total operaciones no financieras	2.249,19	0,00	0,00	800,00	800,00	409,97	1.039,22
	Total Centro Gestor	2.249,19	0,00	0,00	800,00	800,00	409,97	1.039,22

DERECHOS A COBRAR DE PRESUPUESTOS CERRADOS

Sección 22 ADMINISTRACIONES PÚBLICAS Y JUSTICIA

Centro Gestor 2202TO00 DELEGACIÓN DE TOLEDO

(IMPORTE EN EUROS)

CÓDIGO	Capítulo/Subconcepto/Ejercicio	PTE. DE COBRO A 1 DE ENERO	DERECHOS ANULADOS	RECTIFICACIONES	INSOLVENCIAS Y OTRAS CAUSAS	TOTAL MODIFICACIONES	INGRESOS REALIZADOS	PTE.DE COBRO A 31 DE DICIEMBRE
3	TASAS, PRECIOS PÚBLICOS Y OTROS INGRESOS	28.276,53	0,00	0,00	15.480,65	15.480,65	4.489,72	8.306,16
39002	Multas y sanciones	28.276,53	0,00	0,00	15.480,65	15.480,65	4.489,72	8.306,16
	Ejercicio 1998	1.076,02	0,00	0,00	0,00	0,00	0,00	1.076,02
	Ejercicio 2003	540,91	0,00	0,00	540,91	540,91	0,00	0,00
	Ejercicio 2007	300,00	0,00	0,00	0,00	0,00	0,00	300,00
	Ejercicio 2008	5.700,00	0,00	0,00	5.700,00	5.700,00	0,00	0,00
	Ejercicio 2009	1.382,21	0,00	0,00	864,19	864,19	225,60	292,42
	Ejercicio 2010	19.277,39	0,00	0,00	8.375,55	8.375,55	4.264,12	6.637,72
	Total Operaciones Corrientes	28.276,53	0,00	0,00	15.480,65	15.480,65	4.489,72	8.306,16
	Total operaciones no financieras	28.276,53	0,00	0,00	15.480,65	15.480,65	4.489,72	8.306,16
	Total Centro Gestor	28.276,53	0,00	0,00	15.480,65	15.480,65	4.489,72	8.306,16
	Total Sección	135.444,08	0,00	0,00	35.706,83	35.706,83	20.784,42	78.952,83

DERECHOS A COBRAR DE PRESUPUESTOS CERRADOS

Sección 23 MEDIO AMBIENTE Y DESARROLLO RURAL

Centro Gestor 23020000 SECRETARÍA GENERAL TÉCNICA

(IMPORTE EN EUROS)

CÓDIGO	Capítulo/Subconcepto/Ejercicio	PTE. DE COBRO A 1 DE ENERO	DERECHOS ANULADOS	RECTIFICACIONES	INSOLVENCIAS Y OTRAS CAUSAS	TOTAL MODIFICACIONES	INGRESOS REALIZADOS	PTE.DE COBRO A 31 DE DICIEMBRE
3	TASAS, PRECIOS PÚBLICOS Y OTROS INGRESOS	159.626,67	0,00	0,00	119.984,33	119.984,33	12.947,99	26.694,35
39002	Multas y sanciones	159.626,67	0,00	0,00	119.984,33	119.984,33	12.947,99	26.694,35
	Ejercicio 2004	229,31	0,00	0,00	0,00	0,00	0,00	229,31
	Ejercicio 2005	3.606,07	0,00	0,00	3.606,07	3.606,07	0,00	0,00
	Ejercicio 2007	11.206,60	0,00	0,00	3.606,09	3.606,09	0,00	7.600,51
	Ejercicio 2008	144.584,69	0,00	0,00	112.772,17	112.772,17	12.947,99	18.864,53
	Total Operaciones Corrientes	159.626,67	0,00	0,00	119.984,33	119.984,33	12.947,99	26.694,35
	Total operaciones no financieras	159.626,67	0,00	0,00	119.984,33	119.984,33	12.947,99	26.694,35
	Total Centro Gestor	159.626,67	0,00	0,00	119.984,33	119.984,33	12.947,99	26.694,35

DERECHOS A COBRAR DE PRESUPUESTOS CERRADOS

Sección	23	MEDIO AMBIENTE Y DESARROLLO RURAL
Centro Gestor	2302AB00	SERVICIOS PROVINCIALES DE ALBACETE

(IMPORTE EN EUROS)

CÓDIGO	Capítulo/Subconcepto/Ejercicio	PTE. DE COBRO A 1 DE ENERO	DERECHOS ANULADOS	RECTIFICACIONES	INSOLVENCIAS Y OTRAS CAUSAS	TOTAL MODIFICACIONES	INGRESOS REALIZADOS	PTE.DE COBRO A 31 DE DICIEMBRE
3	TASAS, PRECIOS PÚBLICOS Y OTROS INGRESOS	31.465,73	0,00	0,00	10.041,13	10.041,13	1.331,12	20.093,48
39002	Multas y sanciones	31.465,73	0,00	0,00	10.041,13	10.041,13	1.331,12	20.093,48
	Ejercicio 2004	60,10	0,00	0,00	0,00	0,00	0,00	60,10
	Ejercicio 2005	3.403,90	0,00	0,00	1.985,92	1.985,92	13,80	1.404,18
	Ejercicio 2006	3.773,95	0,00	0,00	2.310,53	2.310,53	49,23	1.414,19
	Ejercicio 2007	9.165,69	0,00	0,00	2.406,85	2.406,85	95,18	6.663,66
	Ejercicio 2008	15.062,09	0,00	0,00	3.337,83	3.337,83	1.172,91	10.551,35
	Total Operaciones Corrientes	31.465,73	0,00	0,00	10.041,13	10.041,13	1.331,12	20.093,48
	Total operaciones no financieras	31.465,73	0,00	0,00	10.041,13	10.041,13	1.331,12	20.093,48
	Total Centro Gestor	31.465,73	0,00	0,00	10.041,13	10.041,13	1.331,12	20.093,48

DERECHOS A COBRAR DE PRESUPUESTOS CERRADOS

Sección 23 MEDIO AMBIENTE Y DESARROLLO RURAL

Centro Gestor 2302CR00 SERVICIOS PROVINCIALES DE CIUDAD REAL

(IMPORTE EN EUROS)

CÓDIGO	Capítulo/Subconcepto/Ejercicio	PTE. DE COBRO A 1 DE ENERO	DERECHOS ANULADOS	RECTIFICACIONES	INSOLVENCIAS Y OTRAS CAUSAS	TOTAL MODIFICACIONES	INGRESOS REALIZADOS	PTE.DE COBRO A 31 DE DICIEMBRE
3	TASAS, PRECIOS PÚBLICOS Y OTROS INGRESOS	20.989,29	0,00	0,00	7.659,02	7.659,02	424,88	12.905,39
39002	Multas y sanciones	20.989,29	0,00	0,00	7.659,02	7.659,02	424,88	12.905,39
	Ejercicio 2004	2.334,90	0,00	0,00	0,00	0,00	6,50	2.328,40
	Ejercicio 2005	3.067,16	0,00	0,00	1.865,12	1.865,12	0,00	1.202,04
	Ejercicio 2006	1.601,02	0,00	0,00	0,00	0,00	0,00	1.601,02
	Ejercicio 2007	4.226,77	0,00	0,00	868,97	868,97	50,44	3.307,36
	Ejercicio 2008	9.759,44	0,00	0,00	4.924,93	4.924,93	367,94	4.466,57
	Total Operaciones Corrientes	20.989,29	0,00	0,00	7.659,02	7.659,02	424,88	12.905,39
	Total operaciones no financieras	20.989,29	0,00	0,00	7.659,02	7.659,02	424,88	12.905,39
	Total Centro Gestor	20.989,29	0,00	0,00	7.659,02	7.659,02	424,88	12.905,39

DERECHOS A COBRAR DE PRESUPUESTOS CERRADOS

Sección	23	MEDIO AMBIENTE Y DESARROLLO RURAL
Centro Gestor	2302CU00	SERVICIOS PROVINCIALES DE CUENCA

(IMPORTE EN EUROS)

CÓDIGO	Capítulo/Subconcepto/Ejercicio	PTE. DE COBRO A 1 DE ENERO	DERECHOS ANULADOS	RECTIFICACIONES	INSOLVENCIAS Y OTRAS CAUSAS	TOTAL MODIFICACIONES	INGRESOS REALIZADOS	PTE.DE COBRO A 31 DE DICIEMBRE
3	TASAS, PRECIOS PÚBLICOS Y OTROS INGRESOS	6.928,80	0,00	0,00	1.529,65	1.529,65	550,70	4.848,45
39002	Multas y sanciones	6.928,80	0,00	0,00	1.529,65	1.529,65	550,70	4.848,45
	Ejercicio 2005	601,02	0,00	0,00	0,00	0,00	0,00	601,02
	Ejercicio 2006	2.736,07	0,00	0,00	767,20	767,20	388,85	1.580,02
	Ejercicio 2007	1.412,42	0,00	0,00	0,00	0,00	0,00	1.412,42
	Ejercicio 2008	2.179,29	0,00	0,00	762,45	762,45	161,85	1.254,99
	Total Operaciones Corrientes	6.928,80	0,00	0,00	1.529,65	1.529,65	550,70	4.848,45
	Total operaciones no financieras	6.928,80	0,00	0,00	1.529,65	1.529,65	550,70	4.848,45
	Total Centro Gestor	6.928,80	0,00	0,00	1.529,65	1.529,65	550,70	4.848,45

DERECHOS A COBRAR DE PRESUPUESTOS CERRADOS

Sección 23 MEDIO AMBIENTE Y DESARROLLO RURAL

Centro Gestor 2302GU00 SERVICIOS PROVINCIALES DE GUADALAJARA

(IMPORTE EN EUROS)

CÓDIGO	Capítulo/Subconcepto/Ejercicio	PTE. DE COBRO A 1 DE ENERO	DERECHOS ANULADOS	RECTIFICACIONES	INSOLVENCIAS Y OTRAS CAUSAS	TOTAL MODIFICACIONES	INGRESOS REALIZADOS	PTE.DE COBRO A 31 DE DICIEMBRE
3	TASAS, PRECIOS PÚBLICOS Y OTROS INGRESOS	6.427,70	0,00	0,00	1.426,12	1.426,12	918,60	4.082,98
39002	Multas y sanciones	6.427,70	0,00	0,00	1.426,12	1.426,12	918,60	4.082,98
	Ejercicio 2005	56,63	0,00	0,00	56,63	56,63	0,00	0,00
	Ejercicio 2006	3.046,21	0,00	0,00	148,72	148,72	0,00	2.897,49
	Ejercicio 2007	360,40	0,00	0,00	270,25	270,25	0,00	90,15
	Ejercicio 2008	2.964,46	0,00	0,00	950,52	950,52	918,60	1.095,34
	Total Operaciones Corrientes	6.427,70	0,00	0,00	1.426,12	1.426,12	918,60	4.082,98
	Total operaciones no financieras	6.427,70	0,00	0,00	1.426,12	1.426,12	918,60	4.082,98
	Total Centro Gestor	6.427,70	0,00	0,00	1.426,12	1.426,12	918,60	4.082,98

DERECHOS A COBRAR DE PRESUPUESTOS CERRADOS

Sección	23	MEDIO AMBIENTE Y DESARROLLO RURAL
Centro Gestor	2302TO00	SERVICIOS PROVINCIALES DE TOLEDO

(IMPORTE EN EUROS)

CÓDIGO	Capítulo/Subconcepto/Ejercicio	PTE. DE COBRO A 1 DE ENERO	DERECHOS ANULADOS	RECTIFICACIONES	INSOLVENCIAS Y OTRAS CAUSAS	TOTAL MODIFICACIONES	INGRESOS REALIZADOS	PTE.DE COBRO A 31 DE DICIEMBRE
3	TASAS, PRECIOS PÚBLICOS Y OTROS INGRESOS	6.394,59	0,00	0,00	701,00	701,00	1.852,42	3.841,17
39002	Multas y sanciones	6.394,59	0,00	0,00	701,00	701,00	1.852,42	3.841,17
	Ejercicio 2007	601,00	0,00	0,00	601,00	601,00	0,00	0,00
	Ejercicio 2008	5.793,59	0,00	0,00	100,00	100,00	1.852,42	3.841,17
	Total Operaciones Corrientes	6.394,59	0,00	0,00	701,00	701,00	1.852,42	3.841,17
	Total operaciones no financieras	6.394,59	0,00	0,00	701,00	701,00	1.852,42	3.841,17
	Total Centro Gestor	6.394,59	0,00	0,00	701,00	701,00	1.852,42	3.841,17
	Total Sección	231.832,78	0,00	0,00	141.341,25	141.341,25	18.025,71	72.465,82

DERECHOS A COBRAR DE PRESUPUESTOS CERRADOS

Sección	24	CULTURA, TURISMO Y ARTESANÍA
Centro Gestor	24020000	SECRETARÍA GENERAL TÉCNICA

(IMPORTE EN EUROS)

CÓDIGO	Capítulo/Subconcepto/Ejercicio	PTE. DE COBRO A 1 DE ENERO	DERECHOS ANULADOS	RECTIFICACIONES	INSOLVENCIAS Y OTRAS CAUSAS	TOTAL MODIFICACIONES	INGRESOS REALIZADOS	PTE.DE COBRO A 31 DE DICIEMBRE
3	TASAS, PRECIOS PÚBLICOS Y OTROS INGRESOS	8,08	8,08	0,00	0,00	8,08	0,00	0,00
39001	Intereses de demora	8,08	8,08	0,00	0,00	8,08	0,00	0,00
	Ejercicio 2010	8,08	8,08	0,00	0,00	8,08	0,00	0,00
	Total Operaciones Corrientes	8,08	8,08	0,00	0,00	8,08	0,00	0,00
	Total operaciones no financieras	8,08	8,08	0,00	0,00	8,08	0,00	0,00
	Total Centro Gestor	8,08	8,08	0,00	0,00	8,08	0,00	0,00

DERECHOS A COBRAR DE PRESUPUESTOS CERRADOS

Sección	24	CULTURA, TURISMO Y ARTESANÍA
Centro Gestor	2402CR00	DELEG. CIUDAD REAL

(IMPORTE EN EUROS)

CÓDIGO	Capítulo/Subconcepto/Ejercicio	PTE. DE COBRO A 1 DE ENERO	DERECHOS ANULADOS	RECTIFICACIONES	INSOLVENCIAS Y OTRAS CAUSAS	TOTAL MODIFICACIONES	INGRESOS REALIZADOS	PTE.DE COBRO A 31 DE DICIEMBRE
3	TASAS, PRECIOS PÚBLICOS Y OTROS INGRESOS	1.520,88	0,00	0,00	0,00	0,00	0,00	1.520,88
39002	Multas y sanciones	1.520,88	0,00	0,00	0,00	0,00	0,00	1.520,88
	Ejercicio 2009	1.442,42	0,00	0,00	0,00	0,00	0,00	1.442,42
	Ejercicio 2010	78,46	0,00	0,00	0,00	0,00	0,00	78,46
	Total Operaciones Corrientes	1.520,88	0,00	0,00	0,00	0,00	0,00	1.520,88
	Total operaciones no financieras	1.520,88	0,00	0,00	0,00	0,00	0,00	1.520,88
	Total Centro Gestor	1.520,88	0,00	0,00	0,00	0,00	0,00	1.520,88
	Total Sección	1.528,96	8,08	0,00	0,00	8,08	0,00	1.520,88

DERECHOS A COBRAR DE PRESUPUESTOS CERRADOS

Sección 26 SANIDAD

Centro Gestor 2602AB00 DELEGACIÓN DE ALBACETE

(IMPORTE EN EUROS)

CÓDIGO	Capítulo/Subconcepto/Ejercicio	PTE. DE COBRO A 1 DE ENERO	DERECHOS ANULADOS	RECTIFICACIONES	INSOLVENCIAS Y OTRAS CAUSAS	TOTAL MODIFICACIONES	INGRESOS REALIZADOS	PTE.DE COBRO A 31 DE DICIEMBRE
3	TASAS, PRECIOS PÚBLICOS Y OTROS INGRESOS	11.921,60	0,00	0,00	2.894,12	2.894,12	0,00	9.027,48
32600	Tasas en materia de sanidad	2.150,38	0,00	0,00	1.744,12	1.744,12	0,00	406,26
	Ejercicio 2007	1.392,04	0,00	0,00	1.392,04	1.392,04	0,00	0,00
	Ejercicio 2008	758,34	0,00	0,00	352,08	352,08	0,00	406,26
39002	Multas y sanciones	9.771,22	0,00	0,00	1.150,00	1.150,00	0,00	8.621,22
	Ejercicio 2003	871,22	0,00	0,00	0,00	0,00	0,00	871,22
	Ejercicio 2005	300,00	0,00	0,00	0,00	0,00	0,00	300,00
	Ejercicio 2008	8.600,00	0,00	0,00	1.150,00	1.150,00	0,00	7.450,00
	Total Operaciones Corrientes	11.921,60	0,00	0,00	2.894,12	2.894,12	0,00	9.027,48
	Total operaciones no financieras	11.921,60	0,00	0,00	2.894,12	2.894,12	0,00	9.027,48
	Total Centro Gestor	11.921,60	0,00	0,00	2.894,12	2.894,12	0,00	9.027,48

DERECHOS A COBRAR DE PRESUPUESTOS CERRADOS

Sección 26 SANIDAD

Centro Gestor 2602CR00 DELEGACIÓN DE CIUDAD REAL

(IMPORTE EN EUROS)

CÓDIGO	Capítulo/Subconcepto/Ejercicio	PTE. DE COBRO A 1 DE ENERO	DERECHOS ANULADOS	RECTIFICACIONES	INSOLVENCIAS Y OTRAS CAUSAS	TOTAL MODIFICACIONES	INGRESOS REALIZADOS	PTE.DE COBRO A 31 DE DICIEMBRE
3	TASAS, PRECIOS PÚBLICOS Y OTROS INGRESOS	12.744,87	0,00	0,00	4.137,92	4.137,92	0,00	8.606,95
32600	Tasas en materia de sanidad	418,79	0,00	0,00	0,00	0,00	0,00	418,79
	Ejercicio 2007	418,79	0,00	0,00	0,00	0,00	0,00	418,79
39002	Multas y sanciones	12.326,08	0,00	0,00	4.137,92	4.137,92	0,00	8.188,16
	Ejercicio 1993	76,16	0,00	0,00	0,00	0,00	0,00	76,16
	Ejercicio 2004	1.350,00	0,00	0,00	600,00	600,00	0,00	750,00
	Ejercicio 2005	721,00	0,00	0,00	0,00	0,00	0,00	721,00
	Ejercicio 2006	851,00	0,00	0,00	0,00	0,00	0,00	851,00
	Ejercicio 2007	2.640,00	0,00	0,00	0,00	0,00	0,00	2.640,00
	Ejercicio 2008	6.687,92	0,00	0,00	3.537,92	3.537,92	0,00	3.150,00
	Total Operaciones Corrientes	12.744,87	0,00	0,00	4.137,92	4.137,92	0,00	8.606,95
	Total operaciones no financieras	12.744,87	0,00	0,00	4.137,92	4.137,92	0,00	8.606,95
	Total Centro Gestor	12.744,87	0,00	0,00	4.137,92	4.137,92	0,00	8.606,95

DERECHOS A COBRAR DE PRESUPUESTOS CERRADOS

Sección 26 SANIDAD

Centro Gestor 2602CU00 DELEGACIÓN DE CUENCA

(IMPORTE EN EUROS)

CÓDIGO	Capítulo/Subconcepto/Ejercicio	PTE. DE COBRO A 1 DE ENERO	DERECHOS ANULADOS	RECTIFICACIONES	INSOLVENCIAS Y OTRAS CAUSAS	TOTAL MODIFICACIONES	INGRESOS REALIZADOS	PTE.DE COBRO A 31 DE DICIEMBRE
3	TASAS, PRECIOS PÚBLICOS Y OTROS INGRESOS	15.784,50	0,00	0,00	1.874,44	1.874,44	55,62	13.854,44
32600	Tasas en materia de sanidad	574,44	0,00	0,00	574,44	574,44	0,00	0,00
	Ejercicio 2008	574,44	0,00	0,00	574,44	574,44	0,00	0,00
32601	Tasas serv veter ley 6/90	13.015,68	0,00	0,00	0,00	0,00	0,00	13.015,68
	Ejercicio 2000	13.015,68	0,00	0,00	0,00	0,00	0,00	13.015,68
39002	Multas y sanciones	2.194,38	0,00	0,00	1.300,00	1.300,00	55,62	838,76
	Ejercicio 2006	200,00	0,00	0,00	200,00	200,00	0,00	0,00
	Ejercicio 2007	1.294,38	0,00	0,00	500,00	500,00	36,11	758,27
	Ejercicio 2008	700,00	0,00	0,00	600,00	600,00	19,51	80,49
	Total Operaciones Corrientes	15.784,50	0,00	0,00	1.874,44	1.874,44	55,62	13.854,44
	Total operaciones no financieras	15.784,50	0,00	0,00	1.874,44	1.874,44	55,62	13.854,44
	Total Centro Gestor	15.784,50	0,00	0,00	1.874,44	1.874,44	55,62	13.854,44

DERECHOS A COBRAR DE PRESUPUESTOS CERRADOS

Sección 26 SANIDAD

Centro Gestor 2602GU00 DELEGACIÓN DE GUADALAJARA

(IMPORTE EN EUROS)

CÓDIGO	Capítulo/Subconcepto/Ejercicio	PTE. DE COBRO A 1 DE ENERO	DERECHOS ANULADOS	RECTIFICACIONES	INSOLVENCIAS Y OTRAS CAUSAS	TOTAL MODIFICACIONES	INGRESOS REALIZADOS	PTE.DE COBRO A 31 DE DICIEMBRE
3	TASAS, PRECIOS PÚBLICOS Y OTROS INGRESOS	39.022,47	0,00	0,00	36.802,85	36.802,85	0,00	2.219,62
32600	Tasas en materia de sanidad	4.455,11	0,00	0,00	4.455,11	4.455,11	0,00	0,00
	Ejercicio 2002	3.962,84	0,00	0,00	3.962,84	3.962,84	0,00	0,00
	Ejercicio 2003	492,27	0,00	0,00	492,27	492,27	0,00	0,00
32601	Tasas serv veter ley 6/90	30.397,74	0,00	0,00	30.397,74	30.397,74	0,00	0,00
	Ejercicio 1999	1.966,60	0,00	0,00	1.966,60	1.966,60	0,00	0,00
	Ejercicio 2000	28.431,14	0,00	0,00	28.431,14	28.431,14	0,00	0,00
39002	Multas y sanciones	2.950,00	0,00	0,00	1.950,00	1.950,00	0,00	1.000,00
	Ejercicio 2007	1.150,00	0,00	0,00	150,00	150,00	0,00	1.000,00
	Ejercicio 2008	1.800,00	0,00	0,00	1.800,00	1.800,00	0,00	0,00
39900	Ingresos diversos	1.219,62	0,00	0,00	0,00	0,00	0,00	1.219,62
	Ejercicio 2003	1.219,62	0,00	0,00	0,00	0,00	0,00	1.219,62
	Total Operaciones Corrientes	39.022,47	0,00	0,00	36.802,85	36.802,85	0,00	2.219,62
	Total operaciones no financieras	39.022,47	0,00	0,00	36.802,85	36.802,85	0,00	2.219,62
	Total Centro Gestor	39.022,47	0,00	0,00	36.802,85	36.802,85	0,00	2.219,62

DERECHOS A COBRAR DE PRESUPUESTOS CERRADOS

Sección 26 SANIDAD

Centro Gestor 2602TO00 DELEGACIÓN DE TOLEDO

(IMPORTE EN EUROS)

CÓDIGO	Capítulo/Subconcepto/Ejercicio	PTE. DE COBRO A 1 DE ENERO	DERECHOS ANULADOS	RECTIFICACIONES	INSOLVENCIAS Y OTRAS CAUSAS	TOTAL MODIFICACIONES	INGRESOS REALIZADOS	PTE.DE COBRO A 31 DE DICIEMBRE
3	TASAS, PRECIOS PÚBLICOS Y OTROS INGRESOS	29.324,66	0,00	0,00	6.032,32	6.032,32	636,89	22.655,45
32600	Tasas en materia de sanidad	402,02	0,00	0,00	402,02	402,02	0,00	0,00
	Ejercicio 2008	402,02	0,00	0,00	402,02	402,02	0,00	0,00
39002	Multas y sanciones	28.922,64	0,00	0,00	5.630,30	5.630,30	636,89	22.655,45
	Ejercicio 1993	10.760,92	0,00	0,00	0,00	0,00	0,00	10.760,92
	Ejercicio 1994	1.436,41	0,00	0,00	0,00	0,00	0,00	1.436,41
	Ejercicio 1995	450,76	0,00	0,00	0,00	0,00	0,00	450,76
	Ejercicio 1997	601,01	0,00	0,00	0,00	0,00	0,00	601,01
	Ejercicio 2002	417,84	0,00	0,00	300,51	300,51	0,00	117,33
	Ejercicio 2003	490,03	0,00	0,00	120,20	120,20	0,00	369,83
	Ejercicio 2004	300,00	0,00	0,00	0,00	0,00	0,00	300,00
	Ejercicio 2005	1.200,00	0,00	0,00	0,00	0,00	0,00	1.200,00
	Ejercicio 2006	846,08	0,00	0,00	0,00	0,00	636,89	209,19
	Ejercicio 2007	5.522,54	0,00	0,00	2.312,54	2.312,54	0,00	3.210,00
	Ejercicio 2008	6.897,05	0,00	0,00	2.897,05	2.897,05	0,00	4.000,00
	Total Operaciones Corrientes	29.324,66	0,00	0,00	6.032,32	6.032,32	636,89	22.655,45
	Total operaciones no financieras	29.324,66	0,00	0,00	6.032,32	6.032,32	636,89	22.655,45
	Total Centro Gestor	29.324,66	0,00	0,00	6.032,32	6.032,32	636,89	22.655,45
	Total Sección	108.798,10	0,00	0,00	51.741,65	51.741,65	692,51	56.363,94

DERECHOS A COBRAR DE PRESUPUESTOS CERRADOS

Sección 27 SANIDAD Y ASUNTOS SOCIALES

Centro Gestor 27020000 SECRETARÍA GENERAL

(IMPORTE EN EUROS)

CÓDIGO	Capítulo/Subconcepto/Ejercicio	PTE. DE COBRO A 1 DE ENERO	DERECHOS ANULADOS	RECTIFICACIONES	INSOLVENCIAS Y OTRAS CAUSAS	TOTAL MODIFICACIONES	INGRESOS REALIZADOS	PTE.DE COBRO A 31 DE DICIEMBRE
3	TASAS, PRECIOS PÚBLICOS Y OTROS INGRESOS	316.163,32	200,00	7.179,05-	139.327,30	146.706,35	41.072,63	128.384,34
38000	De ejercicios cerrados	197.295,50	0,00	0,00	130.967,29	130.967,29	1.992,53	64.335,68
	Ejercicio 2005	3.093,42	0,00	0,00	0,00	0,00	1.020,08	2.073,34
	Ejercicio 2006	3.940,17	0,00	0,00	3.940,17	3.940,17	0,00	0,00
	Ejercicio 2007	15.279,35	0,00	0,00	0,00	0,00	642,28	14.637,07
	Ejercicio 2010	8.960,02	0,00	0,00	0,00	0,00	8,00	8.952,02
	Ejercicio 2011	166.022,54	0,00	0,00	127.027,12	127.027,12	322,17	38.673,25
38100	De presupuesto corriente	200,00	200,00	0,00	0,00	200,00	0,00	0,00
	Ejercicio 2010	200,00	200,00	0,00	0,00	200,00	0,00	0,00
39002	Multas y sanciones	118.667,82	0,00	7.179,05-	8.360,01	15.539,06	39.080,10	64.048,66
	Ejercicio 2004	6.201,82	0,00	0,00	3.360,01	3.360,01	99,15	2.742,66
	Ejercicio 2011	112.466,00	0,00	7.179,05-	5.000,00	12.179,05	38.980,95	61.306,00
4	TRANSFERENCIAS CORRIENTES	4.707.971,75	0,00	0,00	0,00	0,00	4.707.971,75	0,00
43240	Plan nacional de drogas	485.000,00	0,00	0,00	0,00	0,00	485.000,00	0,00
	Ejercicio 2011	485.000,00	0,00	0,00	0,00	0,00	485.000,00	0,00
43400	De organismos autónomos estatales	4.222.971,75	0,00	0,00	0,00	0,00	4.222.971,75	0,00
	Ejercicio 2011	4.222.971,75	0,00	0,00	0,00	0,00	4.222.971,75	0,00
	Total Operaciones Corrientes	5.024.135,07	200,00	7.179,05-	139.327,30	146.706,35	4.749.044,38	128.384,34
	Total operaciones no financieras	5.024.135,07	200,00	7.179,05-	139.327,30	146.706,35	4.749.044,38	128.384,34
	Total Centro Gestor	5.024.135,07	200,00	7.179,05-	139.327,30	146.706,35	4.749.044,38	128.384,34

DERECHOS A COBRAR DE PRESUPUESTOS CERRADOS

Sección 27 SANIDAD Y ASUNTOS SOCIALES

Centro Gestor 2702AB00 DELEGACIÓN DE ALBACETE

(IMPORTE EN EUROS)

CÓDIGO	Capítulo/Subconcepto/Ejercicio	PTE. DE COBRO A 1 DE ENERO	DERECHOS ANULADOS	RECTIFICACIONES	INSOLVENCIAS Y OTRAS CAUSAS	TOTAL MODIFICACIONES	INGRESOS REALIZADOS	PTE.DE COBRO A 31 DE DICIEMBRE
3	TASAS, PRECIOS PÚBLICOS Y OTROS INGRESOS	197.931,95	0,00	1.550,00-	67.031,84	68.581,84	45.979,91	83.370,20
32600	Tasas en materia de sanidad	2.741,05	0,00	0,00	1.306,48	1.306,48	0,00	1.434,57
	Ejercicio 2009	2.741,05	0,00	0,00	1.306,48	1.306,48	0,00	1.434,57
38000	De ejercicios cerrados	996,76	0,00	0,00	0,00	0,00	996,76	0,00
	Ejercicio 2001	996,76	0,00	0,00	0,00	0,00	996,76	0,00
39002	Multas y sanciones	194.194,14	0,00	1.550,00-	65.725,36	67.275,36	44.983,15	81.935,63
	Ejercicio 2009	40.854,30	0,00	0,00	11.641,39	11.641,39	2.779,26	26.433,65
	Ejercicio 2010	19.249,87	0,00	0,00	9.002,00	9.002,00	4.145,86	6.102,01
	Ejercicio 2011	134.089,97	0,00	1.550,00-	45.081,97	46.631,97	38.058,03	49.399,97
	Total Operaciones Corrientes	197.931,95	0,00	1.550,00-	67.031,84	68.581,84	45.979,91	83.370,20
	Total operaciones no financieras	197.931,95	0,00	1.550,00-	67.031,84	68.581,84	45.979,91	83.370,20
	Total Centro Gestor	197.931,95	0,00	1.550,00-	67.031,84	68.581,84	45.979,91	83.370,20

DERECHOS A COBRAR DE PRESUPUESTOS CERRADOS

Sección 27 SANIDAD Y ASUNTOS SOCIALES

Centro Gestor 2702CR00 DELEGACIÓN DE CIUDAD REAL

(IMPORTE EN EUROS)

CÓDIGO	Capítulo/Subconcepto/Ejercicio	PTE. DE COBRO A 1 DE ENERO	DERECHOS ANULADOS	RECTIFICACIONES	INSOLVENCIAS Y OTRAS CAUSAS	TOTAL MODIFICACIONES	INGRESOS REALIZADOS	PTE.DE COBRO A 31 DE DICIEMBRE
3	TASAS, PRECIOS PÚBLICOS Y OTROS INGRESOS	210.677,88	4.225,89	161,37-	51.492,35	55.879,61	69.402,65	85.395,62
32600	Tasas en materia de sanidad	12.051,44	1.057,87	161,37-	203,70	1.422,94	5.407,09	5.221,41
	Ejercicio 2009	309,29	0,00	0,00	0,00	0,00	0,00	309,29
	Ejercicio 2010	3.502,13	0,00	0,00	0,00	0,00	0,00	3.502,13
	Ejercicio 2011	8.240,02	1.057,87	161,37-	203,70	1.422,94	5.407,09	1.409,99
38100	De presupuesto corriente	37.061,20	356,69	0,00	17.037,10	17.393,79	17.754,01	1.913,40
	Ejercicio 2010	5.162,67	0,00	0,00	5.162,67	5.162,67	0,00	0,00
	Ejercicio 2011	31.898,53	356,69	0,00	11.874,43	12.231,12	17.754,01	1.913,40
39002	Multas y sanciones	161.565,24	2.811,33	0,00	34.251,55	37.062,88	46.241,55	78.260,81
	Ejercicio 2009	11.500,06	0,00	0,00	694,29	694,29	5.479,90	5.325,87
	Ejercicio 2010	57.513,75	0,00	0,00	12.865,87	12.865,87	3.204,55	41.443,33
	Ejercicio 2011	92.551,43	2.811,33	0,00	20.691,39	23.502,72	37.557,10	31.491,61
	Total Operaciones Corrientes	210.677,88	4.225,89	161,37-	51.492,35	55.879,61	69.402,65	85.395,62
	Total operaciones no financieras	210.677,88	4.225,89	161,37-	51.492,35	55.879,61	69.402,65	85.395,62
	Total Centro Gestor	210.677,88	4.225,89	161,37-	51.492,35	55.879,61	69.402,65	85.395,62

DERECHOS A COBRAR DE PRESUPUESTOS CERRADOS

Sección 27 SANIDAD Y ASUNTOS SOCIALES

Centro Gestor 2702CU00 DELEGACIÓN DE CUENCA

(IMPORTE EN EUROS)

CÓDIGO	Capítulo/Subconcepto/Ejercicio	PTE. DE COBRO A 1 DE ENERO	DERECHOS ANULADOS	RECTIFICACIONES	INSOLVENCIAS Y OTRAS CAUSAS	TOTAL MODIFICACIONES	INGRESOS REALIZADOS	PTE.DE COBRO A 31 DE DICIEMBRE
3	TASAS, PRECIOS PÚBLICOS Y OTROS INGRESOS	181.623,97	0,00	1.398,13-	66.442,09	67.840,22	84.147,37	29.636,38
32600	Tasas en materia de sanidad	77.186,93	0,00	1.398,13-	6.217,33	7.615,46	65.663,42	3.908,05
	Ejercicio 2009	3.457,79	0,00	0,00	2.559,29	2.559,29	815,89	82,61
	Ejercicio 2010	4.397,72	0,00	0,00	1.439,66	1.439,66	2.840,35	117,71
	Ejercicio 2011	69.331,42	0,00	1.398,13-	2.218,38	3.616,51	62.007,18	3.707,73
38000	De ejercicios cerrados	20.344,47	0,00	0,00	8.483,58	8.483,58	5.522,25	6.338,64
	Ejercicio 2010	13.940,12	0,00	0,00	6.582,65	6.582,65	1.018,83	6.338,64
	Ejercicio 2011	6.404,35	0,00	0,00	1.900,93	1.900,93	4.503,42	0,00
39002	Multas y sanciones	84.092,57	0,00	0,00	51.741,18	51.741,18	12.961,70	19.389,69
	Ejercicio 2009	16.006,91	0,00	0,00	11.207,71	11.207,71	675,00	4.124,20
	Ejercicio 2010	16.430,66	0,00	0,00	5.517,01	5.517,01	5.529,88	5.383,77
	Ejercicio 2011	51.655,00	0,00	0,00	35.016,46	35.016,46	6.756,82	9.881,72
	Total Operaciones Corrientes	181.623,97	0,00	1.398,13-	66.442,09	67.840,22	84.147,37	29.636,38
6	ENAJENACIÓN DE INVERSIONES REALES	210,93	0,00	0,00	210,93	210,93	0,00	0,00
68000	De transferencias de capital	210,93	0,00	0,00	210,93	210,93	0,00	0,00
	Ejercicio 2007	210,93	0,00	0,00	210,93	210,93	0,00	0,00
	Total Operaciones de Capital	210,93	0,00	0,00	210,93	210,93	0,00	0,00
	Total operaciones no financieras	181.834,90	0,00	1.398,13-	66.653,02	68.051,15	84.147,37	29.636,38
	Total Centro Gestor	181.834,90	0,00	1.398,13-	66.653,02	68.051,15	84.147,37	29.636,38

DERECHOS A COBRAR DE PRESUPUESTOS CERRADOS

Sección 27 SANIDAD Y ASUNTOS SOCIALES

Centro Gestor 2702GU00 DELEGACIÓN DE GUADALAJARA

(IMPORTE EN EUROS)

CÓDIGO	Capítulo/Subconcepto/Ejercicio	PTE. DE COBRO A 1 DE ENERO	DERECHOS ANULADOS	RECTIFICACIONES	INSOLVENCIAS Y OTRAS CAUSAS	TOTAL MODIFICACIONES	INGRESOS REALIZADOS	PTE.DE COBRO A 31 DE DICIEMBRE
3	TASAS, PRECIOS PÚBLICOS Y OTROS INGRESOS	235.580,72	0,00	0,00	35.056,53	35.056,53	65.556,08	134.968,11
32600	Tasas en materia de sanidad	124.068,72	0,00	0,00	0,00	0,00	47.680,62	76.388,10
	Ejercicio 2009	13.399,70	0,00	0,00	0,00	0,00	0,00	13.399,70
	Ejercicio 2010	49.123,22	0,00	0,00	0,00	0,00	46.959,95	2.163,27
	Ejercicio 2011	61.545,80	0,00	0,00	0,00	0,00	720,67	60.825,13
38000	De ejercicios cerrados	114,52	0,00	0,00	0,00	0,00	0,00	114,52
	Ejercicio 2004	114,52	0,00	0,00	0,00	0,00	0,00	114,52
39002	Multas y sanciones	111.397,48	0,00	0,00	35.056,53	35.056,53	17.875,46	58.465,49
	Ejercicio 2009	17.701,07	0,00	0,00	6.600,00	6.600,00	2.454,04	8.647,03
	Ejercicio 2010	22.276,41	0,00	0,00	10.165,67	10.165,67	2.389,74	9.721,00
	Ejercicio 2011	71.420,00	0,00	0,00	18.290,86	18.290,86	13.031,68	40.097,46
	Total Operaciones Corrientes	235.580,72	0,00	0,00	35.056,53	35.056,53	65.556,08	134.968,11
	Total operaciones no financieras	235.580,72	0,00	0,00	35.056,53	35.056,53	65.556,08	134.968,11
	Total Centro Gestor	235.580,72	0,00	0,00	35.056,53	35.056,53	65.556,08	134.968,11

DERECHOS A COBRAR DE PRESUPUESTOS CERRADOS

Sección 27 SANIDAD Y ASUNTOS SOCIALES

Centro Gestor 2702TO00 DELEGACIÓN DE TOLEDO

(IMPORTE EN EUROS)

CÓDIGO	Capítulo/Subconcepto/Ejercicio	PTE. DE COBRO A 1 DE ENERO	DERECHOS ANULADOS	RECTIFICACIONES	INSOLVENCIAS Y OTRAS CAUSAS	TOTAL MODIFICACIONES	INGRESOS REALIZADOS	PTE.DE COBRO A 31 DE DICIEMBRE
3	TASAS, PRECIOS PÚBLICOS Y OTROS INGRESOS	571.580,88	56.349,62	714,00-	27.173,41	84.237,03	220.993,68	266.350,17
32600	Tasas en materia de sanidad	322.981,75	0,00	0,00	239,25	239,25	121.581,83	201.160,67
	Ejercicio 2009	278.419,80	0,00	0,00	67,23	67,23	86.782,54	191.570,03
	Ejercicio 2010	455,33	0,00	0,00	67,69	67,69	0,00	387,64
	Ejercicio 2011	44.106,62	0,00	0,00	104,33	104,33	34.799,29	9.203,00
38000	De ejercicios cerrados	125.304,51	48.289,81	150,00-	5.490,98	53.930,79	56.850,33	14.523,39
	Ejercicio 2011	125.304,51	48.289,81	150,00-	5.490,98	53.930,79	56.850,33	14.523,39
38100	De presupuesto corriente	8.672,57	0,00	0,00	0,00	0,00	5.912,97	2.759,60
	Ejercicio 2011	8.672,57	0,00	0,00	0,00	0,00	5.912,97	2.759,60
39001	Intereses de demora	5.872,69	0,00	0,00	557,23	557,23	1.112,46	4.203,00
	Ejercicio 2010	5.872,69	0,00	0,00	557,23	557,23	1.112,46	4.203,00
39002	Multas y sanciones	108.749,36	8.059,81	564,00-	20.885,95	29.509,76	35.536,09	43.703,51
	Ejercicio 2009	4.615,95	0,00	0,00	900,00	900,00	510,00	3.205,95
	Ejercicio 2010	11.586,36	0,00	0,00	5.357,75	5.357,75	1.068,25	5.160,36
	Ejercicio 2011	92.547,05	8.059,81	564,00-	14.628,20	23.252,01	33.957,84	35.337,20
	Total Operaciones Corrientes	571.580,88	56.349,62	714,00-	27.173,41	84.237,03	220.993,68	266.350,17
	Total operaciones no financieras	571.580,88	56.349,62	714,00-	27.173,41	84.237,03	220.993,68	266.350,17
	Total Centro Gestor	571.580,88	56.349,62	714,00-	27.173,41	84.237,03	220.993,68	266.350,17
	Total Sección	6.421.741,40	60.775,51	11.002,55-	386.734,45	458.512,51	5.235.124,07	728.104,82

DERECHOS A COBRAR DE PRESUPUESTOS CERRADOS

Sección 28 VIVIENDA Y URBANISMO

Centro Gestor 28020000 SECRETARÍA GENERAL TÉCNICA

(IMPORTE EN EUROS)

CÓDIGO	Capítulo/Subconcepto/Ejercicio	PTE. DE COBRO A 1 DE ENERO	DERECHOS ANULADOS	RECTIFICACIONES	INSOLVENCIAS Y OTRAS CAUSAS	TOTAL MODIFICACIONES	INGRESOS REALIZADOS	PTE.DE COBRO A 31 DE DICIEMBRE
5	INGRESOS PATRIMONIALES	1.640.809,57	18.713,91	0,00	0,00	18.713,91	168.057,66	1.454.038,00
51100	Intereses de anticipos y préstamos concedidos a largo plazo	91.559,93	0,00	0,00	0,00	0,00	0,00	91.559,93
	Ejercicio 2005	13.088,46	0,00	0,00	0,00	0,00	0,00	13.088,46
	Ejercicio 2006	12.082,76	0,00	0,00	0,00	0,00	0,00	12.082,76
	Ejercicio 2007	66.388,71	0,00	0,00	0,00	0,00	0,00	66.388,71
54000	Alquileres y productos de inmuebles	1.549.249,64	18.713,91	0,00	0,00	18.713,91	168.057,66	1.362.478,07
	Ejercicio 2005	407.256,29	4.567,05	0,00	0,00	4.567,05	41.604,98	361.084,26
	Ejercicio 2006	544.068,15	6.694,78	0,00	0,00	6.694,78	56.416,33	480.957,04
	Ejercicio 2007	597.677,11	7.452,08	0,00	0,00	7.452,08	70.036,35	520.188,68
	Ejercicio 2011	248,09	0,00	0,00	0,00	0,00	0,00	248,09
	Total Operaciones Corrientes	1.640.809,57	18.713,91	0,00	0,00	18.713,91	168.057,66	1.454.038,00
6	ENAJENACIÓN DE INVERSIONES REALES	8.896.249,79	3.019,55	0,00	0,00	3.019,55	225.586,90	8.667.643,34
61000	Venta de viviendas	8.587.923,38	3.019,55	0,00	0,00	3.019,55	225.263,38	8.359.640,45
	Ejercicio 2005	563.122,33	1.060,31	0,00	0,00	1.060,31	59.420,43	502.641,59
	Ejercicio 2006	6.565.450,66	1.042,42	0,00	0,00	1.042,42	77.195,62	6.487.212,62
	Ejercicio 2007	1.458.734,24	916,82	0,00	0,00	916,82	88.647,33	1.369.170,09
	Ejercicio 2010	616,15	0,00	0,00	0,00	0,00	0,00	616,15
61100	Venta de garajes y locales	308.326,41	0,00	0,00	0,00	0,00	323,52	308.002,89
	Ejercicio 2005	8.068,16	0,00	0,00	0,00	0,00	84,88	7.983,28
	Ejercicio 2006	277.342,59	0,00	0,00	0,00	0,00	160,00	277.182,59
	Ejercicio 2007	22.915,66	0,00	0,00	0,00	0,00	78,64	22.837,02

DERECHOS A COBRAR DE PRESUPUESTOS CERRADOS

Sección 28 VIVIENDA Y URBANISMO

Centro Gestor 28020000 SECRETARÍA GENERAL TÉCNICA

(IMPORTE EN EUROS)

CÓDIGO	Capítulo/Subconcepto/Ejercicio	PTE. DE COBRO A 1 DE ENERO	DERECHOS ANULADOS	RECTIFICACIONES	INSOLVENCIAS Y OTRAS CAUSAS	TOTAL MODIFICACIONES	INGRESOS REALIZADOS	PTE.DE COBRO A 31 DE DICIEMBRE
	Total Operaciones de Capital	8.896.249,79	3.019,55	0,00	0,00	3.019,55	225.586,90	8.667.643,34
	Total operaciones no financieras	10.537.059,36	21.733,46	0,00	0,00	21.733,46	393.644,56	10.121.681,34
8	ACTIVOS FINANCIEROS	153.082,88	0,00	0,00	0,00	0,00	18.472,96	134.609,92
82104	A corporaciones locales y otros entes territoriales	134.609,92	0,00	0,00	0,00	0,00	0,00	134.609,92
	Ejercicio 2005	19.865,73	0,00	0,00	0,00	0,00	0,00	19.865,73
	Ejercicio 2006	20.871,43	0,00	0,00	0,00	0,00	0,00	20.871,43
	Ejercicio 2007	93.872,76	0,00	0,00	0,00	0,00	0,00	93.872,76
82106	A ayuntamientos. Polígonos industriales	18.472,96	0,00	0,00	0,00	0,00	18.472,96	0,00
	Ejercicio 2006	18.472,96	0,00	0,00	0,00	0,00	18.472,96	0,00
	Total Operaciones financieras	153.082,88	0,00	0,00	0,00	0,00	18.472,96	134.609,92
	Total Centro Gestor	10.690.142,24	21.733,46	0,00	0,00	21.733,46	412.117,52	10.256.291,26
	Total Sección	10.690.142,24	21.733,46	0,00	0,00	21.733,46	412.117,52	10.256.291,26
	Total	229.464.107,25	11.407.502,89	2.535.619,73-	21.971.299,21	35.914.421,83	49.411.178,45	144.138.506,97

DERECHOS A COBRAR DE PRESUPUESTOS CERRADOS

(IMPORTE EN EUROS)

CÓDIGO	Capítulo	PTE. DE COBRO A 1 DE ENERO	DERECHOS ANULADOS	RECTIFICACIONES	INSOLVENCIAS Y OTRAS CAUSAS	TOTAL MODIFICACIONES	INGRESOS REALIZADOS	PTE.DE COBRO A 31 DE DICIEMBRE
1	IMPUESTOS DIRECTOS	46.940.573,32	5.845.538,82	1.189.638,91-	1.406.975,62	8.442.153,35	7.668.904,24	30.829.515,73
2	IMPUESTOS INDIRECTOS	93.239.190,07	4.729.415,41	667.776,31-	14.364.079,60	19.761.271,32	8.152.864,52	65.325.054,23
3	TASAS, PRECIOS PÚBLICOS Y OTROS INGRESOS	31.729.318,28	540.472,70	623.365,50-	6.157.010,00	7.320.848,20	5.264.995,49	19.143.474,59
4	TRANSFERENCIAS CORRIENTES	13.780.976,81	0,00	0,00	0,00	0,00	13.780.976,81	0,00
5	INGRESOS PATRIMONIALES	8.638.669,29	146.866,02	0,00	0,00	146.866,02	1.072.258,52	7.419.544,75
	Total Operaciones Corrientes	194.328.727,77	11.262.292,95	2.480.780,72-	21.928.065,22	35.671.138,89	35.939.999,58	122.717.589,30
6	ENAJENACIÓN DE INVERSIONES REALES	21.342.800,16	145.209,94	54.839,01-	43.233,99	243.282,94	2.146.479,60	18.953.037,62
7	TRANSFERENCIAS DE CAPITAL	11.569.967,04	0,00	0,00	0,00	0,00	10.864.437,70	705.529,34
	Total Operaciones de Capital	32.912.767,20	145.209,94	54.839,01-	43.233,99	243.282,94	13.010.917,30	19.658.566,96
	Total operaciones no financieras	227.241.494,97	11.407.502,89	2.535.619,73-	21.971.299,21	35.914.421,83	48.950.916,88	142.376.156,26
8	ACTIVOS FINANCIEROS	2.222.612,28	0,00	0,00	0,00	0,00	460.261,57	1.762.350,71
	Total Operaciones financieras	2.222.612,28	0,00	0,00	0,00	0,00	460.261,57	1.762.350,71
	Total	229.464.107,25	11.407.502,89	2.535.619,73-	21.971.299,21	35.914.421,83	49.411.178,45	144.138.506,97

4.6. INFORMACIÓN SOBRE LAS INVERSIONES FINANCIERAS

INVERSIONES FINANCIERAS DE CAPITAL

SOCIEDAD	PARTICIPACIÓN %	VALOR A 1 DE ENERO	VARIACIONES	VALOR A 31 DE DICIEMBRE	DESEMBOLSOS PENDIENTES	PROVISIÓN A 31 DE DICIEMBRE
SODICAMAN	75,87%	15.244.787,83		15.244.787,83		2.519.985,83
GAS CLM SA	5,00%	1.345.571,96		1.345.571,96		
GEST.INFRAEST.CLM SA	100,00%	66.994.848,42	16.018.100,31	83.012.948,73		83.012.948,73
EMP. TRANSF. AGR. SA		4.585,92		4.585,92		
TELECOM CLM SA	45,00%	10.242.000,00		10.242.000,00		
AGECAM SA	100,00%	5.018.100,31	-5.018.100,31			
INST. DE FINANZAS DE CLM SA	100,00%	10.257.000,00		10.257.000,00		2.532.590,20
DON QUIJOTE 2005 SA	100,00%	46.080.000,00		46.080.000,00		46.080.000,00
GEACAM	100,00%	900.000,00		900.000,00		900.000,00
COOP.SOCIAL EUROPEA	25,32%	10.000,00		10.000,00		
NEW-TECHNO SA		360.607,26		360.607,26		360.607,26
SOC. CARRETERAS		10.000.000,00	-10.000.000,00			
TOLETUM VISIGODO S.L.	40,00%	456.400,00		456.400,00		327.608,14
E.R.E.S		1.000.000,00	-1.000.000,00			
SOC.INFRAESTRUCTURAS AEROPORTUARIAS	100,00%	1.000.000,00		1.000.000,00		1.000.000,00
TOTAL		**168.913.901,70**		**168.913.901,70**		**136.733.740,16**

Castilla-La Mancha

4.7. INFORMACIÓN SOBRE EL ENDEUDAMIENTO

1) SITUACIÓN Y MOVIMIENTO DE LA DEUDA. MONEDA NACIONAL

A) ESTADO DE SITUACIÓN DE LA DEUDA

CARACTERISTICAS DE LA DEUDA	DEUDA PENDIENTE A 1 DE ENERO	CREACIONES	DISMINUCIONES	DEUDA PENDIENTE A 31 DE DICIEMBRE	
				L/P	C/P
Deuda Pública, Emisión 0001350091-5 3.52.18.10.12	50.000.000,00		50.000.000,00		
Deuda Pública, Emisión 0001350109-5 1.08.05.02.13	100.000.000,00				100.000.000,00
Deuda Pública, Emisión 0001350117-5 2.38.05.12.23	100.000.000,00			100.000.000,00	
Deuda Pública, Emisión 0001350125-5 3.88.31.01.36	200.000.000,00			200.000.000,00	
Deuda Pública ES0001350133 4.63 30-11-22	150.000.000,00			150.000.000,00	
Deuda Pública G0259585. 18-03-20	400.000.000,00			400.000.000,00	
Deuda Pública ES0001350141 5-07-25	25.000.000,00			25.000.000,00	
Deuda Pública ES0001350158 7-02-14	25.000.000,00			25.000.000,00	
Deuda Pública ES0001350166 30-06-14	25.000.000,00			25.000.000,00	
Deuda Pública ES0001350174 9-09-30	140.000.000,00			140.000.000,00	
Deuda Pública ES0001350182 24-09-17	50.000.000,00			50.000.000,00	
Deuda Pública ES0001350190 15-11-13	20.000.000,00				20.000.000,00
Deuda Pública ES0001350208 15-01-21	60.000.000,00			60.000.000,00	
Deuda Pública ES0001350216 30-01-21	15.000.000,00			15.000.000,00	
Deuda Pública, Emisión 2011. Caja Madrid	27.000.000,00			27.000.000,00	
Deuda Pública, Emisión 2011. Deutsche Bank 25 mill	25.000.000,00			25.000.000,00	
Deuda Pública, Emisión 2011. Deutsche Bank 17,7 mill	17.702.000,00			17.702.000,00	
Deuda Pública, Emisión 2012. Caja Rural CLM 40 mill		40.000.000,00		40.000.000,00	
Deuda Pública, Emisión 2011. Santander. CP	100.000.000,00		100.000.000,00		

1) SITUACIÓN Y MOVIMIENTO DE LA DEUDA. MONEDA NACIONAL

A) ESTADO DE SITUACIÓN DE LA DEUDA

CARACTERISTICAS DE LA DEUDA	DEUDA PENDIENTE A 1 DE ENERO	CREACIONES	DISMINUCIONES	DEUDA PENDIENTE A 31 DE DICIEMBRE	
				L/P	C/P
Deuda Pública, Emisión 2011. BBVA. CP	175.000.000,00		175.000.000,00		
Deuda Pública, Emisión 2011. BBVA. CP	20.000.000,00		20.000.000,00		
Deuda Pública, Emisión 2011. BBVA. CP	6.850.000,00		6.850.000,00		
TOTAL EMISIONES	**1.731.552.000,00**	**40.000.000,00**	**351.850.000,00**	**1.299.702.000,00**	**120.000.000,00**
PREST. (BANESTO 05)	2.500.000,00		2.500.000,00		
PREST. (SCH 05)	40.000.000,00		40.000.000,00		
PREST. (CCM 05.VARIABLE)	22.994.240,00		22.994.240,00		
PREST. (CCM 05.FIJO)	40.000.000,00			40.000.000,00	
PREST. (BBVA, 05. 10 AÑOS)	70.000.000,00			70.000.000,00	
PREST. (BBVA, 05. 15 AÑOS)	130.000.000,00			130.000.000,00	
PREST.(CAIXA, 08)	41.666.666,67		10.416.666,67	20.833.333,33	10.416.666,67
PREST.(CCM, 08. 7 AÑOS)	25.000.000,00		6.250.000,00	12.500.000,00	6.250.000,00
PREST.(CCM, 08. 10 AÑOS)	20.000.000,00			20.000.000,00	
PREST.(Santander, 08)	112.500.000,00		56.250.000,00		56.250.000,00
PREST.(Santander, 08, Refinanciación)		56.250.000,00	56.250.000,00		
PREST.(Banco Español de Crédito, 08)	33.333.333,33		16.666.666,66		16.666.666,67
PREST.(Banco Español de Crédito, 08, Refinanciación)		16.666.666,67	16.666.666,67		
PREST.(Caja Guadalajara 08)	6.666.666,66		1.666.666,67	3.333.333,32	1.666.666,67
PREST.(Bancaja, 08)-(Novación modificativa Bankia 3-12-12)	3.333.333,34				3.333.333,34

1) SITUACIÓN Y MOVIMIENTO DE LA DEUDA. MONEDA NACIONAL

A) ESTADO DE SITUACIÓN DE LA DEUDA

CARACTERISTICAS DE LA DEUDA	DEUDA PENDIENTE A 1 DE ENERO	CREACIONES	DISMINUCIONES	DEUDA PENDIENTE A 31 DE DICIEMBRE	
				L/P	C/P
PREST.(Dexia, 08)	25.000.000,00			25.000.000,00	
PREST.(BBVA, 08. 7 AÑOS)	5.333.333,34		1.333.333,33	2.666.666,68	1.333.333,33
PREST.(BBVA, 08. 4 AÑOS)	16.666.666,66		16.666.666,66		
PREST.(BCL, 08. 4 AÑOS)	16.666.666,66		16.666.666,66		
PREST.(Caja Rural Toledo, 08)	10.000.000,00		10.000.000,00		
PREST.(Banesto, 09)	100.000.000,00		16.666.666,67	66.666.666,66	16.666.666,67
PREST.(Santander, 09)	100.000.000,00		12.500.000,00	75.000.000,00	12.500.000,00
PREST.(BBVA, 09)	150.000.000,00			150.000.000,00	
PREST.(Caixa, 09)	75.000.000,00		15.000.000,00	45.000.000,00	15.000.000,00
PREST.(CCM, 09)	50.000.000,00		3.846.153,84	42.307.692,32	3.846.153,84
PREST.(Unicaja, enero 10)	10.000.000,00			9.230.769,23	769.230,77
PREST.(Unicaja, octubre 10)	17.500.000,00		2.500.000,00	12.500.000,00	2.500.000,00
PREST.(Caja Guadalajara, 10)	10.000.000,00			10.000.000,00	
PREST.(Dexia, 10)	50.000.000,00			50.000.000,00	
PREST.(Cajasol, 10)	19.700.000,00			17.730.000,00	1.970.000,00
PREST.(ICO, 10)	200.000.000,00			185.714.285,71	14.285.714,29
PREST.(Bankinter, 10)	11.250.000,00		3.750.000,00	3.750.000,00	3.750.000,00
PREST.(Bankinter, 11)	9.500.000,00			9.500.000,00	
PREST.(Dexia, 11)	25.000.000,00			25.000.000,00	

1) SITUACIÓN Y MOVIMIENTO DE LA DEUDA. MONEDA NACIONAL

A) ESTADO DE SITUACIÓN DE LA DEUDA

CARACTERISTICAS DE LA DEUDA	DEUDA PENDIENTE A 1 DE ENERO	CREACIONES	DISMINUCIONES	DEUDA PENDIENTE A 31 DE DICIEMBRE	
				L/P	C/P
PREST.(BBVA Subrogado Soc. Aeroportuaria)		2.648.944,83	481.626,34	1.204.065,82	963.252,67
PREST.(Santander, 12 - 300 mill)		300.000.000,00		300.000.000,00	
PREST.(Santander, 12 - 100 mill)		100.000.000,00		100.000.000,00	
PREST.(Santander, 12 - 7 mill)		7.000.000,00		7.000.000,00	
PREST.(Popular, 12)		15.000.000,00		13.750.000,00	1.250.000,00
PREST.(ICO, 12 - 459 mill)		459.000.000,00		306.000.000,00	153.000.000,00
PREST.(ICO, 12 - 10 mill)		10.000.000,00		6.666.666,67	3.333.333,33
PREST.(Liberbank, 12)		50.000.000,00		50.000.000,00	
PREST.(Mecanismo extraordinario pago proveedores)		2.918.315.921,16	4.028.099,94	2.914.287.821,22	
PREST.(Santander Subrogado GICAMAN)		38.938.419,34	3.300.000,00	32.238.419,34	3.400.000,00
PREST.(FLA,2012)		1.037.177.999,67	33.743,52	1.037.144.256,15	
PREST.(Globalcaja, 12)		70.000.000,00		70.000.000,00	
Asunción Deuda Entes y Empresas Públicas del FLA		127.442.098,30	127.442.098,30		
TOTAL PRÉSTAMOS DEL INTERIOR	**1.449.610.906,66**	**5.208.440.049,97**	**463.875.961,93**	**5.865.023.976,45**	**329.151.018,25**
PREST. EXTERIOR (BEI, 98)	6.111.746,76		3.055.873,39		3.055.873,37
PREST. EXTERIOR (BEI, 99)	10.490.393,16		3.496.797,73	3.496.797,70	3.496.797,73
PREST. EXTERIOR (BEI, 08)	27.499.999,99		18.333.333,34		9.166.666,65
PREST. EXTERIOR (BEI, 09)	67.000.000,00			67.000.000,00	
PREST. EXTERIOR (BEI, 10)	50.000.000,00			50.000.000,00	

1) SITUACIÓN Y MOVIMIENTO DE LA DEUDA. MONEDA NACIONAL

A) ESTADO DE SITUACIÓN DE LA DEUDA

CARACTERISTICAS DE LA DEUDA	DEUDA PENDIENTE A 1 DE ENERO	CREACIONES	DISMINUCIONES	DEUDA PENDIENTE A 31 DE DICIEMBRE	
				L/P	C/P
PREST. EXTERIOR (BEI, 11)	25.000.000,00			25.000.000,00	
PREST. EXTERIOR (BEI, 11)	19.000.000,00			19.000.000,00	
PREST. EXTERIOR (DEPFA BANK 05)	20.000.000,00			20.000.000,00	
PREST. EXTERIOR (HSBC JULIO 10)	65.000.000,00			65.000.000,00	
PREST. EXTERIOR (BARCLAYS BANK 10)	15.000.000,00			15.000.000,00	
PREST. EXTERIOR (WESTLB 10)	75.000.000,00			75.000.000,00	
PREST. EXTERIOR (HSBC SEPT 10)	15.000.000,00			15.000.000,00	
TOTAL PRÉSTAMOS DEL EXTERIOR	**395.102.139,91**		**24.886.004,46**	**354.496.797,70**	**15.719.337,75**
TOTAL PRÉSTAMOS MONEDA NACIONAL	**1.844.713.046,57**	**5.208.440.049,97**	**488.761.966,39**	**6.219.520.774,15**	**344.870.356,00**
CRED. (BANESTO, 11)	30.000.000,00		30.000.000,00		
CRED. (BBVA, 11)	100.000.000,00		100.000.000,00		
PREST. (BBVA, 11)	100.000.000,00		100.000.000,00		
CRED. (CCM, 11)	125.000.000,00	70.000.000,00	195.000.000,00		
CRED. (CAJASTUR, 11)	50.000.000,00		50.000.000,00		
CRED. (SANTANDER, 11. 300M)	272.000.000,00	609.200.000,00	881.200.000,00		
CRED. (SANTANDER, 11 . 100M)	100.000.000,00		100.000.000,00		
CRED. (CAIXA, 11)	200.000.000,00		200.000.000,00		
CRED. (CR TO, MAYO11)	12.000.000,00		12.000.000,00		
CRED. (CR TO, JUNIO11)	10.000.000,00		10.000.000,00		

1) SITUACIÓN Y MOVIMIENTO DE LA DEUDA. MONEDA NACIONAL

A) ESTADO DE SITUACIÓN DE LA DEUDA

CARACTERISTICAS DE LA DEUDA	DEUDA PENDIENTE A 1 DE ENERO	CREACIONES	DISMINUCIONES	DEUDA PENDIENTE A 31 DE DICIEMBRE	
				L/P	C/P
CRED. (UNICAJA, 11)	10.000.000,00		10.000.000,00		
PREST. (CAJA MADRID, 11.)	90.000.000,00		90.000.000,00		
PREST. (CAJA MADRID, 11. ICO)	10.000.000,00		10.000.000,00		
CRED. (CR CR, 11)	20.000.000,00		20.000.000,00		
CRED. (SABADELL, 11)	15.000.000,00		15.000.000,00		
CRED. (CAJASOL, 11)	49.000.000,00		49.000.000,00		
CRED. (POPULAR, 11)	15.000.000,00		15.000.000,00		
CRED. (CR CUENCA, 11)	5.000.000,00		5.000.000,00		
CRED. (CR ALBACETE, 11)	8.000.000,00		8.000.000,00		
PREST. (BANESTO 11. 19,2MM)	19.200.000,00		19.200.000,00		
PREST. (BANESTO 11. 19,2MM Refinanciación)		19.200.000,00	19.200.000,00		
PREST.(CR CLM 11. 15MM)	15.000.000,00		15.000.000,00		
PRÉST.(BBVA11. 34,66MM)	34.666.666,67		34.666.666,67		
PREST.(BBVA. 11,32MM)	11.323.913,81		11.323.913,81		
BBVA CONTRATO GESTIÓN PAGOS 12	199.999.543,81	51.520.094,49	251.519.638,30		
CONFIRMING CR CLM	9.999.999,74	9.991.515,15	9.999.999,74		9.991.515,15
CONFIRMING BANCO CLM	19.980.782,43	45.356.214,80	45.795.096,51		19.541.900,72
CONFIRMING SANTANDER	24.999.643,69		24.999.643,69		
PREST.(GLOBALCAJA, 12)		60.000.000,00	60.000.000,00		

1) SITUACIÓN Y MOVIMIENTO DE LA DEUDA. MONEDA NACIONAL

A) ESTADO DE SITUACIÓN DE LA DEUDA

CARACTERISTICAS DE LA DEUDA	DEUDA PENDIENTE A 1 DE ENERO	CREACIONES	DISMINUCIONES	DEUDA PENDIENTE A 31 DE DICIEMBRE	
				L/P	C/P
PREST.(SANTANDER, 12)		100.000.000,00			100.000.000,00
PREST.(CAJA RURAL CLM, 12)		10.000.000,00			10.000.000,00
PREST.(BANESTO, 12)		30.000.000,00			30.000.000,00
PREST.(BANCO CCM, 12)		31.791.321,61			31.791.321,61
CRED. (BANCO CCM, 12)		629.800.000,00	531.800.000,00		98.000.000,00
CRED. (SABADELL, 12)		5.000.000,00			5.000.000,00
CRED. (CAIXA, 12)		200.000.000,00	200.000.000,00		
CRED. (BBVA, 12)		62.500.000,00	62.500.000,00		
CRED. (BANCA CÍVICA, 12)		154.000.000,00	154.000.000,00		
CRED. (CAIXA, 12)		250.000.000,00	250.000.000,00		
TOTAL CRÉDITOS	**1.556.170.550,15**	**2.338.359.146,05**	**3.590.204.958,72**		**304.324.737,48**
TOTAL SITUACIÓN DEUDA MONEDA NACIONAL	**5.132.435.596,72**	**7.586.799.196,02**	**4.430.816.925,11**	**7.519.222.774,15**	**769.195.093,48**

1) SITUACIÓN Y MOVIMIENTO DE LA DEUDA. MONEDA NACIONAL

B) ESTADO DE CREACIÓN DE LA DEUDA

CARACTERÍSTICAS DE LA DEUDA	DEUDA CREADA				TOTAL
	EMISIONES POR LIQUIDACIÓN	EMISIONES POR CESIÓN	EMISIONES POR CONVERSIÓN	ASUNCIONES	
Deuda Pública 2012 Caja Rural de Castilla La Mancha	40.000.000,00				40.000.000,00
TOTAL EMISIONES	**40.000.000,00**				**40.000.000,00**
PRÉST. BBVA (1)				2.648.944,83	2.648.944,83
PRÉST. SCH 300MM	300.000.000,00				300.000.000,00
PRÉST. SCH 100MM	100.000.000,00				100.000.000,00
PRÉST. SCH 7MM	7.000.000,00				7.000.000,00
PRÉST. POPULAR	15.000.000,00				15.000.000,00
PRÉST. ICO 459MM	459.000.000,00				459.000.000,00
PRÉST. LIBERBANK	50.000.000,00				50.000.000,00
PRÉST. ICO 10MM	10.000.000,00				10.000.000,00
MECANISMO EXTRAORD. PAGO PROVEEDORES	2.918.315.921,16				2.918.315.921,16
PRÉST. SCH (2)				38.938.419,34	38.938.419,34
FONDO DE LIQUIDEZ AUTONÓMICO 2012	1.037.177.999,68				1.037.177.999,68
PRÉST. GLOBALCAJA	70.000.000,00				70.000.000,00
Asunción Deuda Entes y Empresas Públicas del FLA				127.442.098,30	127.442.098,30
TOTAL PRÉSTAMOS DEL INTERIOR	**4.966.493.920,84**			**169.029.462,47**	**5.135.523.383,31**
TOTAL PRÉSTAMOS DEL EXTERIOR					
TOTAL CREACIÓN DEUDA. MONEDA NACIONAL.	**5.006.493.920,84**			**169.029.462,47**	**5.175.523.383,31**

(1) Subrogación préstamo Sociedad Aeroportuaria

(2) Subrogación préstamo Gicaman (Vega Baja)

1) SITUACIÓN Y MOVIMIENTO DE LA DEUDA. MONEDA NACIONAL

C) ESTADO DE DISMINUCIONES DE LA DEUDA

CARACTERÍSTICAS DE LA DEUDA	DISMINUCIÓN DE LA DEUDA			TOTAL
	AMORTIZACIONES POR REEMBOLSO	AMORTIZACIONES POR CONVERSIÓN	OTRAS CAUSAS	
DEUDA PÚBLICA EMISIÓN 01	50.000.000,00			50.000.000,00
DEUDA PÚBLICA, EMISION 2011. Santander. CP	100.000.000,00			100.000.000,00
DEUDA PÚBLICA, EMISIÓN 2011. BBVA. CP	201.850.000,00			201.850.000,00
TOTAL EMISIONES	**351.850.000,00**			**351.850.000,00**
CAJA CASTILLA- LA MANCHA 05 (v)	22.994.240,00			22.994.240,00
CCM 08. 7 años (v) 30 mill. (Vcto. 1-12-15)	6.250.000,00			6.250.000,00
CCM 09 (v)	1.923.076,92			1.923.076,92
CCM 09 (v)	1.923.076,92			1.923.076,92
Santander 08 (v)	56.250.000,00			56.250.000,00
Santander 09 (v) 100 mill.	12.500.000,00			12.500.000,00
SANTANDER SUBROGADO (GICAMAN)	3.300.000,00			3.300.000,00
SCH 05 (v)	40.000.000,00			40.000.000,00
BBVA (SUBROGADO Infraest. Aeropuert)) 20-04-12	240.813,17			240.813,17
BBVA (SUBROGADO Infraest. Aeropuert.) 20-04-12	240.813,16			240.813,16
BBVA 08. 4 años (f)	16.666.666,67			16.666.666,67
BBVA 08. 7 años (v)	1.333.333,33			1.333.333,33
BCL 08 (v) 50 mill. (Vcto. 1-12-12)	16.666.666,67			16.666.666,67
Caixa 08 (f)	10.416.666,67			10.416.666,67
Caixa 09 (v)	15.000.000,00			15.000.000,00

1) SITUACIÓN Y MOVIMIENTO DE LA DEUDA. MONEDA NACIONAL

C) ESTADO DE DISMINUCIONES DE LA DEUDA

CARACTERÍSTICAS DE LA DEUDA	DISMINUCIÓN DE LA DEUDA			TOTAL
	AMORTIZACIONES POR REEMBOLSO	AMORTIZACIONES POR CONVERSIÓN	OTRAS CAUSAS	
C.Guadalajara 08 (v)	1.666.666,67			1.666.666,67
BANESTO 05 (v)	2.500.000,00			2.500.000,00
BANESTO 08 (f)	16.666.666,67			16.666.666,67
Banesto 09 (f)	16.666.666,67			16.666.666,67
Bankinter 10 (v) - 15 mill.	3.750.000,00			3.750.000,00
C.Rural Toledo 08 (v)	10.000.000,00			10.000.000,00
Unicaja 10 (v)	2.500.000,00			2.500.000,00
Mecanismo extraordinario pago a proveedores (Amortización anticipada	4.028.099,94			4.028.099,94
FLA 2012 (Amortización anticipada)	33.743,52			33.743,52
Asunción Deuda Entes y Empresas Públicas del FLA			127.442.098,30	127.442.098,30
TOTAL PRÉSTAMOS DEL INTERIOR	**263.517.196,96**		**127.442.098,30**	**390.959.295,26**
B. E. I., diciembre 98, Pts. (v)	3.055.873,36			3.055.873,36
B. E. I., junio 99, Eur (v)	3.496.797,73			3.496.797,73
BEI 08	9.166.666,67			9.166.666,67
BEI 08	9.166.666,66			9.166.666,66
TOTAL PRÉSTAMOS DEL EXTERIOR	**24.886.004,42**			**24.886.004,42**
TOTAL PRESTAMOS MONEDA NACIONAL.	**288.403.201,38**		**127.442.098,30**	**415.845.299,68**
TOTAL DISMINUCIONES DEUDA. MONEDA NACIONAL.	**640.253.201,38**		**127.442.098,30**	**767.695.299,68**

1) SITUACIÓN Y MOVIMIENTO DE LA DEUDA. MONEDA NACIONAL

D) PÓLIZAS DE CRÉDITO 2012

ENTIDAD FINANCIERA PÓLIZAS DE CRÉDITO	IMPORTE DISPONIBLE	TOTAL DISPUESTO	IMPORTE MAXIMO DISPUESTO	TOTAL AMORTIZADO	VARIACIÓN NETA
Santander					
CRÉD. MAY. 11	300.000.000,00	609.200.000,00	300.000.000,00	881.200.000,00	-272.000.000,00
CRÉD. MAY. 11	100.000.000,00		100.000.000,00	100.000.000,00	-100.000.000,00
Banco Español de Crédito					
CRÉD. MAY. 11	30.000.000,00		30.000.000,00	30.000.000,00	-30.000.000,00
BBVA					
CRÉD. MAY. 11	100.000.000,00		100.000.000,00	100.000.000,00	-100.000.000,00
CRÉD. MAY. 12	135.000.000,00	629.800.000,00	135.000.000,00	531.800.000,00	98.000.000,00
La Caixa					
CRÉD. MAY. 11	200.000.000,00		200.000.000,00	200.000.000,00	-200.000.000,00
Caja Rural de Toledo					
CRÉD. MAY. 11	12.000.000,00		12.000.000,00	12.000.000,00	-12.000.000,00
CRÉD. JUN. 11	10.000.000,00		10.000.000,00	10.000.000,00	-10.000.000,00
Caja Castilla-La Mancha					
CRÉD. MAY. 11	135.000.000,00	70.000.000,00	135.000.000,00	195.000.000,00	-125.000.000,00
Caja Rural de Ciudad Real					
CRÉD. MAY. 11	20.000.000,00		20.000.000,00	20.000.000,00	-20.000.000,00
Banco Sabadell					
CRÉD. MAY. 11	15.000.000,00		15.000.000,00	15.000.000,00	-15.000.000,00
CRÉD. MAY. 12	5.000.000,00	5.000.000,00	5.000.000,00		5.000.000,00

1) SITUACIÓN Y MOVIMIENTO DE LA DEUDA. MONEDA NACIONAL

D) PÓLIZAS DE CRÉDITO 2012

ENTIDAD FINANCIERA PÓLIZAS DE CRÉDITO	IMPORTE DISPONIBLE	TOTAL DISPUESTO	IMPORTE MAXIMO DISPUESTO	TOTAL AMORTIZADO	VARIACIÓN NETA
Caja Rural de Cuenca					
CRÉD. MAY. 11	5.000.000,00		5.000.000,00	5.000.000,00	-5.000.000,00
Caja Rural de Albacete					
CRÉD. MAY. 11	8.000.000,00		8.000.000,00	8.000.000,00	-8.000.000,00
Cajasol					
CRÉD. MAY. 11	50.000.000,00		50.000.000,00	49.000.000,00	-49.000.000,00
Banco Popular					
CRÉD. MAY. 11	15.000.000,00		15.000.000,00	15.000.000,00	-15.000.000,00
Cajastur					
CRÉD. MAY. 11	50.000.000,00		50.000.000,00	50.000.000,00	-50.000.000,00
Unicaja					
CRÉD. MAY. 11	10.000.000,00		10.000.000,00	10.000.000,00	-10.000.000,00
Caixabank					
CRÉD. MAY. 12	200.000.000,00	200.000.000,00	200.000.000,00	200.000.000,00	
CRÉD. DIC. 12	250.000.000,00	250.000.000,00	250.000.000,00	250.000.000,00	
Banco CCM, S.A.					
CRÉD. MAY. 12	135.000.000,00	629.800.000,00	135.000.000,00	531.800.000,00	98.000.000,00
Banca Cívica					
CRÉD. MAY. 12	50.000.000,00	154.000.000,00	50.000.000,00	154.000.000,00	
TOTAL		**1.980.500.000,00**		**2.898.500.000,00**	**-918.000.000,00**

1) SITUACIÓN Y MOVIMIENTO DE LA DEUDA. MONEDA NACIONAL

E) PRÉSTAMOS A CORTO PLAZO 2012

ENTIDAD FINANCIERA PRÉSTAMOS A CORTO PLAZO	IMPORTE DISPONIBLE	TOTAL DISPUESTO	IMPORTE MAXIMO DISPUESTO	TOTAL AMORTIZADO	VARIACIÓN NETA
Banco Bilbao Vizcaya Argentaria					
PREST. (BBVA, 11. 100M)	100.000.000,00		100.000.000,00	100.000.000,00	-100.000.000,00
PREST. (BBVA, 11. 34,66M)	34.666.666,67		34.666.666,67	34.666.666,67	-34.666.666,67
PREST. (BBVA, 11. 11,32M)	11.323.913,81		11.323.913,81	11.323.913,81	-11.323.913,81
Banco Español de Crédito					
PREST. (BANESTO, 11. 19,2M)	19.200.000,00		19.200.000,00	19.200.000,00	-19.200.000,00
Caja Rural Castilla La Mancha					
PREST. (CR CLM, 11)	15.000.000,00		15.000.000,00	15.000.000,00	-15.000.000,00
PREST. (CR CLM, 12)	10.000.000,00	10.000.000,00	10.000.000,00		10.000.000,00
Caja Madrid					
PREST. (CAJA MADRID 11. ICO)	10.000.000,00		10.000.000,00	10.000.000,00	-10.000.000,00
PREST. (CAJA MADRID, 11)	90.000.000,00		90.000.000,00	90.000.000,00	-90.000.000,00
Banco Santander					
PREST. (SANTANDER, 12)	100.000.000,00	100.000.000,00	100.000.000,00		100.000.000,00
CRÉD. NOV. 12	56.250.000,00	56.250.000,00	56.250.000,00	56.250.000,00	
Banesto					
PREST. (BANESTO, 12)	30.000.000,00	30.000.000,00	30.000.000,00		30.000.000,00
PRÉST. (BANESTO NOV 12)	16.666.666,67	16.666.666,67	16.666.666,67	16.666.666,67	

1) SITUACIÓN Y MOVIMIENTO DE LA DEUDA. MONEDA NACIONAL

E) PRÉSTAMOS A CORTO PLAZO 2012

ENTIDAD FINANCIERA PRÉSTAMOS A CORTO PLAZO	IMPORTE DISPONIBLE	TOTAL DISPUESTO	IMPORTE MAXIMO DISPUESTO	TOTAL AMORTIZADO	VARIACIÓN NETA
PRÉST. (BANESTO NOV 12)	19.200.000,00	19.200.000,00	19.200.000,00	19.200.000,00	
Caja Castilla La Mancha					
PREST. (CCM, 12)	31.791.321,61	31.791.321,61	31.791.321,61		31.791.321,61
Globalcaja					
PRÉST. (GLOBALCAJA, 12)	60.000.000,00	60.000.000,00	60.000.000,00	60.000.000,00	
TOTAL		**323.907.988,28**		**432.307.247,15**	**-108.399.258,87**

1) SITUACIÓN Y MOVIMIENTO DE LA DEUDA. MONEDA NACIONAL

F) CONTRATOS DE GESTIÓN DE PAGOS 2012

ENTIDAD FINANCIERA CONTRATOS DE GESTIÓN DE PAGOS	IMPORTE DISPONIBLE	TOTAL DISPUESTO	IMPORTE MAXIMO DISPUESTO	TOTAL AMORTIZADO	VARIACIÓN NETA
Banco Bilbao Vizcaya Argentaria					
BBVA CONTRATO GESTIÓN PAGOS 10/11	200.000.000,00	51.520.094,49	199.999.997,79	251.519.638,30	-199.999.543,81
Caja Rural Castilla La Mancha					
CONFIRMING CAJA RURAL CLM	10.000.000,00	9.991.515,15	9.991.515,15	9.999.999,74	-8.484,59
Banco Castilla La Mancha					
CONFIRMING BANCO CLM	20.000.000,00	45.356.214,80	19.988.813,04	45.795.096,51	-438.881,71
Banco Santander					
CONFIRMING BANCO SANTANDER	25.000.000,00		24.999.643,69	24.999.643,69	-24.999.643,69
TOTAL		**106.867.824,44**		**332.314.378,24**	**-225.446.553,80**

2) SITUACIÓN Y MOVIMIENTO DE LA DEUDA. MONEDA EXTRANJERA

A) ESTADO DE SITUACIÓN DE LA DEUDA

CARACTERISTICAS DE LA DEUDA	DEUDA PTE. A 1 DE ENERO	CREACIONES	DIFERENCIAS DE CAMBIO	DISMINUCIONES	DEUDA PTE. A 31 DE DICIEMBRE	
					L/P	C/P
Deuda Pública 2004. US48204TAA79 17.11.14	100.000.000,00				100.000.000,00	
Deuda Pública 2006. CA48204TAB58 28-11-16	200.000.000,00				200.000.000,00	
TOTAL EMISIONES	**300.000.000,00**				**300.000.000,00**	
TOTAL SITUACIÓN DEUDA MONEDA EXTRANJERA	**300.000.000,00**				**300.000.000,00**	

3) INTERESES

A) INTERESES EXPLÍCITOS DE LA DEUDA. MONEDA NACIONAL

CARACTERISTICAS DE LA DEUDA	INTERESES DEVENGADOS Y NO VENCIDOS A 1 DE ENERO	INTERESES DEVENGADOS EN EL EJERCICIO	INTERESES VENCIDOS EN EL EJERCICIO		INTERESES PAGADOS	INTERESES DEVENGADOS Y NO VENCIDOS A 31 DE DICIEMBRE
			DEVENGADOS A 1 DE ENERO	DEVENGADOS EN EL EJERCICIO		
Deuda Pública, Emisión 2001 0001350091-5 3.52.18.10.12	182.636,11	534.368,06	182.636,11	534.368,06	717.004,17	
Deuda Pública, Emisión 2002 0001350109-5 1.08.05.02.13	777.822,22	1.240.916,67	777.822,22	937.927,78	1.715.750,00	302.988,89
Deuda Pública, Emisión 2003 0001350117-5 2.38.05.12.23	130.505,56	1.355.972,21	130.505,56	1.323.327,77	1.453.833,33	32.644,44
Deuda Pública, Emisión 2005.	7.091.780,82	7.751.798,41	7.091.780,82	658.219,18	7.750.000,00	7.093.579,23
Deuda Pública, Emisión 2007.	587.602,46	6.939.109,87	587.602,46	6.349.897,54	6.937.500,00	589.212,33
Deuda Pública, Emisión 2009.	15.344.262,30	19.542.039,07	15.344.262,30	4.155.737,70	19.500.000,00	15.386.301,37
Deuda Pública, Emisión 2010. BBVA	658.819,44	1.324.999,56	658.819,44	666.180,56	1.325.000,00	658.819,00
Deuda Pública, Emisión 2010. Espírito Santo	863.638,36	964.274,64	863.638,36	100.361,64	964.000,00	863.913,00
Deuda Pública, Emisión 2010. Espírito Santo	496.825,14	989.610,86	496.825,14	491.424,86	988.250,00	498.186,00
Deuda Pública, Emisión 2010. Deutsche Bank	2.571.830,60	8.337.046,40	2.571.830,60	5.758.169,40	8.330.000,00	2.578.877,00
Deuda Pública, Emisión 2010. Biis	611.733,33	2.306.744,67	611.733,33	1.682.266,67	2.294.000,00	624.478,00
Deuda Pública, Emisión 2010. Caja Madrid	98.360,66	800.540,44	98.360,66	701.639,34	800.000,00	98.901,10
Deuda Pública, Emisión Nov. 2010. Deutsche Bank	3.915.616,44	3.609.863,01	3.915.616,44	147.945,20	4.063.561,64	3.461.917,81
Deuda Pública, Emisión 2010. RBS	2.383,56	867.616,44	2.383,56	867.616,44	870.000,00	
Deuda Pública, Emisión 2011. Caja Madrid		1.620.000,00		1.620.000,00	1.620.000,00	
Deuda Pública, Emisión 2011. BBVA. CP 175 mill	8.341.698,63	1.173.051,37	8.341.698,63	1.173.051,37	9.514.750,00	
Deuda Pública, Emisión 2011. Santander. CP	3.204.883,33	761.050,00	2.443.833,33	761.050,00	3.204.883,33	

3) INTERESES

A) INTERESES EXPLÍCITOS DE LA DEUDA. MONEDA NACIONAL

CARACTERISTICAS DE LA DEUDA	INTERESES DEVENGADOS Y NO VENCIDOS A 1 DE ENERO	INTERESES DEVENGADOS EN EL EJERCICIO	INTERESES VENCIDOS EN EL EJERCICIO		INTERESES PAGADOS	INTERESES DEVENGADOS Y NO VENCIDOS A 31 DE DICIEMBRE
			DEVENGADOS A 1 DE ENERO	DEVENGADOS EN EL EJERCICIO		
Deuda Pública, Emisión 2011. Deutsche Bank 25 mill	1.631.506,85	1.504.109,58	1.631.506,85	61.643,83	1.693.150,68	1.442.465,75
Deuda Pública, Emisión 2011. Deutsche Bank 17,7 mill	922.994,40	1.367.675,92	922.994,40	171.893,70	1.094.888,10	1.195.782,22
Deuda Pública, Emisión 2011. BBVA. CP 20 mill	569.788,49	268.811,51	569.788,49	268.811,51	838.600,00	
Deuda Pública, Emisión 2011. BBVA. CP 6,85 mill	182.374,02	96.146,98	182.374,02	96.146,98	278.521,00	
Deuda Pública, Emisión 2012. Caja Rural CLM 40 mill		1.583.907,95				1.583.907,95
TOTAL EMISIONES	**48.187.062,72**	**64.939.653,62**	**47.426.012,72**	**28.527.679,53**	**75.953.692,25**	**36.411.974,09**
PREST. (BANESTO 05)	3.565,07	107.924,86	3.565,07	107.924,86	111.489,93	
PREST. (SCH 05)	73.345,56	2.254.869,99	73.345,56	2.254.869,99	2.328.215,55	
PREST. (CCM 05.VARIABLE)	42.156,11	1.279.840,24	42.156,11	1.279.840,24	1.321.996,35	
PREST. (CCM 05.FIJO)	35.670,00	1.426.800,00	35.670,00	1.391.130,00	1.426.800,00	35.670,00
PREST. (BBVA, 05. 10 AÑOS)	61.530,00	2.461.200,00	61.530,00	2.399.670,00	2.461.200,00	61.530,00
PREST. (BBVA, 05. 15 AÑOS)	120.445,00	4.817.800,00	120.445,00	4.697.355,00	4.817.800,00	120.445,00
Caixa, 08	185.185,19	2.084.780,09	185.185,19	1.941.550,92	2.126.736,11	143.229,17
CCM, 08. 7 AÑOS	125.625,00	1.391.543,75	125.625,00	1.320.075,00	1.445.700,00	71.468,75
CCM, 08. 10 AÑOS	44.266,67	440.408,33	44.266,67	418.825,00	463.091,67	21.583,33
Santander, 08	622.153,13	6.519.965,62	622.153,13	6.283.809,37	6.905.962,50	236.156,25
Banco Español de Crédito, 08	192.592,59	1.983.101,86	192.592,59	1.974.074,08	2.166.666,67	9.027,78

3) INTERESES

A) INTERESES EXPLÍCITOS DE LA DEUDA. MONEDA NACIONAL

CARACTERISTICAS DE LA DEUDA	INTERESES DEVENGADOS Y NO VENCIDOS A 1 DE ENERO	INTERESES DEVENGADOS EN EL EJERCICIO	INTERESES VENCIDOS EN EL EJERCICIO		INTERESES PAGADOS	INTERESES DEVENGADOS Y NO VENCIDOS A 31 DE DICIEMBRE
			DEVENGADOS A 1 DE ENERO	DEVENGADOS EN EL EJERCICIO		
Caja Guadalajara 08	16.900,00	199.165,97	16.900,00	192.599,31	209.499,31	6.566,67
Bancaja, 08 (Novación Bancaja 03-12-12)	6.401,11	67.038,15	6.401,11	56.177,78	62.578,89	10.860,37
Dexia, 08	82.206,94	1.138.250,00	82.206,94	1.056.043,06	1.138.250,00	82.206,94
BBVA, 08. 7 AÑOS	15.733,33	171.730,67	15.733,33	165.477,34	181.210,67	6.253,33
BBVA, 08. 4 AÑOS	119.083,33	595.416,67	119.083,33	595.416,67	714.500,00	
BCL, 08. 4 AÑOS	35.166,67	480.283,33	35.166,67	480.283,33	515.450,00	
Caja Rural Toledo, 08	36.783,33	124.395,56	36.783,33	124.395,56	161.178,89	
Banesto, 09	144.444,44	6.415.740,75	144.444,44	6.370.601,86	6.515.046,30	45.138,89
Santander, 09	67.400,00	3.533.679,51	67.400,00	3.493.954,51	3.561.354,51	39.725,00
BBVA, 09	40.675,00	3.979.533,32	40.675,00	3.954.083,32	3.994.758,32	25.450,00
Caixa, 09	28.050,00	3.409.685,00	28.050,00	3.394.050,00	3.422.100,00	15.635,00
CCM, 09	8.744,44	1.388.928,96	8.744,44	1.384.264,86	1.393.009,30	4.664,10
Unicaja, enero10	64.788,89	252.111,67	64.788,89	214.097,78	278.886,67	38.013,89
Unicaja, octubre10	105.471,53	431.691,74	105.471,53	378.852,16	484.323,69	52.839,58
Caja Guadalajara 10	244.319,44	288.930,84	244.319,44	10.470,84	254.790,28	278.460,00
Dexia, 10	1.074.388,89	2.330.000,00	1.074.388,89	1.255.611,11	2.330.000,00	1.074.388,89
Cajasol, 10	558.549,72	615.900,80	558.549,72	30.671,81	589.221,53	585.228,99

3) INTERESES

A) INTERESES EXPLÍCITOS DE LA DEUDA. MONEDA NACIONAL

CARACTERISTICAS DE LA DEUDA	INTERESES DEVENGADOS Y NO VENCIDOS A 1 DE ENERO	INTERESES DEVENGADOS EN EL EJERCICIO	INTERESES VENCIDOS EN EL EJERCICIO		INTERESES PAGADOS	INTERESES DEVENGADOS Y NO VENCIDOS A 31 DE DICIEMBRE
			DEVENGADOS A 1 DE ENERO	DEVENGADOS EN EL EJERCICIO		
ICO, 10	830.922,22	4.343.711,12	830.922,22	3.755.794,45	4.586.716,67	587.916,67
Bankinter, 10	228.255,63	282.029,57	228.255,63	234.546,24	462.801,87	47.483,33
Dexia Sabadell, 11	44.425,00	1.156.823,62	44.425,00	1.118.100,01	1.162.525,01	38.723,61
Bankinter, 11	110.553,08	437.285,00	110.553,08	354.745,83	465.298,91	82.539,17
Santander 12, 300 mill		13.092.333,33		9.660.875,00	9.660.875,00	3.431.458,33
Santander 12, 100 mill		4.364.111,10		3.220.291,66	3.220.291,66	1.143.819,44
Santander 12, 7 mill		270.997,22				270.997,22
BBVA 12, Subrogado Soc. Aeroportuaria		46.122,16		34.787,39	34.787,39	11.334,77
Liberbank 12, 50 mill		1.887.022,22		1.541.511,11	1.541.511,11	345.511,11
ICO, 12 459 mill		18.209.269,50				18.209.269,50
ICO, 12 10 mill		372.024,44				372.024,44
Popular 12, 15 mill		350.649,16		290.017,49	290.017,49	60.631,67
Mecanismo Extraordinario Pago a Proveedores		86.584.928,76		84.384.520,30	84.384.520,30	2.200.408,46
FLA 2012		4.019.688,54				4.019.688,54
Santander Subrogado GICAMAN - Vega Baja		1.858.072,02		1.795.704,79	1.795.704,79	62.367,23
Globalcaja 12		46.134,79				46.134,79
TOTAL PRÉSTAMOS DEL INTERIOR	**5.369.797,31**	**187.511.920,24**	**5.369.797,31**	**153.617.070,02**	**158.986.867,33**	**33.894.850,22**

3) INTERESES

A) INTERESES EXPLÍCITOS DE LA DEUDA. MONEDA NACIONAL

CARACTERISTICAS DE LA DEUDA	INTERESES DEVENGADOS Y NO VENCIDOS A 1 DE ENERO	INTERESES DEVENGADOS EN EL EJERCICIO	INTERESES VENCIDOS EN EL EJERCICIO		INTERESES PAGADOS	INTERESES DEVENGADOS Y NO VENCIDOS A 31 DE DICIEMBRE
			DEVENGADOS A 1 DE ENERO	DEVENGADOS EN EL EJERCICIO		
PREST. EXTERIOR (BEI, 98)	4.422,19	81.303,38	4.422,19	80.204,62	84.626,81	1.098,76
PREST. EXTERIOR (BEI, 99)	7.254,69	128.335,58	7.254,69	125.594,09	132.848,78	2.741,49
PREST. EXTERIOR (BEI, 08)	14.083,06	336.961,82	14.083,06	334.883,54	348.966,60	2.078,29
PREST. EXTERIOR (BEI, 09)	1.375.119,16	3.033.596,23	1.375.119,16	1.625.140,84	3.000.260,00	1.408.455,39
PREST. EXTERIOR (BEI, 10)	267.805,55	1.733.083,34	267.805,55	1.412.194,45	1.680.000,00	320.888,89
PREST. EXTERIOR (DEPFA BANK 05)	15.888,88	716.986,12	15.888,88	699.111,12	715.000,00	17.875,00
PREST. EXTERIOR (HSBC JULIO 10)	1.857.366,12	4.003.888,88	1.857.366,12	2.141.433,88	3.998.800,00	1.862.455,00
PREST. EXTERIOR (BARCLAYS BANK 10)	351.639,34	900.963,66	351.639,34	548.360,66	900.000,00	352.603,00
PREST. EXTERIOR (WESTLB 10)	1.346.051,23	4.607.937,77	1.346.051,23	3.258.198,77	4.604.250,00	1.349.739,00
PREST. EXTERIOR (HSBC SEPT 10)	228.688,52	900.626,48	228.688,52	671.311,48	900.000,00	229.315,00
PREST. EXTERIOR (BEI, 11-FIJO)	792.937,50	1.167.420,14	792.937,50	264.312,50	1.057.250,00	903.107,64
PREST. EXTERIOR (BEI, 11-VARIABLE)	378.377,08	418.771,09	378.377,08	123.832,51	502.209,59	294.938,58
TOTAL PRÉSTAMOS DEL EXTERIOR	**6.639.633,32**	**18.029.874,50**	**6.639.633,32**	**11.284.578,46**	**17.924.211,78**	**6.745.296,04**
TOTAL PRÉSTAMOS MONEDA NACIONAL	**12.009.430,63**	**205.541.794,73**	**12.009.430,63**	**164.901.648,48**	**176.911.079,11**	**40.640.146,26**
Santander, 11 (300 millones)	2.986.273,97	1.103.853,99	2.986.273,97	1.103.853,99	4.090.127,96	
Santander, 11 (100 millones)	876.534,25	1.974.863,01	876.534,25	1.974.863,01	2.851.397,26	
Banco Español de Crédito, 11	230.819,18	479.212,60	230.819,18	479.212,60	710.031,78	

3) INTERESES

A) INTERESES EXPLÍCITOS DE LA DEUDA. MONEDA NACIONAL

CARACTERISTICAS DE LA DEUDA	INTERESES DEVENGADOS Y NO VENCIDOS A 1 DE ENERO	INTERESES DEVENGADOS EN EL EJERCICIO	INTERESES VENCIDOS EN EL EJERCICIO		INTERESES PAGADOS	INTERESES DEVENGADOS Y NO VENCIDOS A 31 DE DICIEMBRE
			DEVENGADOS A 1 DE ENERO	DEVENGADOS EN EL EJERCICIO		
Banco Bilbao Vizcaya, 11	856.472,22	1.793.172,23	856.472,22	1.793.172,23	2.649.644,45	
La Caixa, 11	1.484.547,95	6.030.839,41	1.484.547,95	6.030.839,41	7.515.387,36	
Caja Rural Toledo, 11	109.450,00	229.286,65	109.450,00	229.286,65	338.736,65	
Banco Castilla-La Mancha, 11	51.369,86	2.272.592,20	51.369,86	2.272.592,20	2.323.962,06	
Caja Rural de Ciudad Real, 11	110.183,33	1.748.559,32	110.183,33	1.748.559,32	1.858.742,65	
Banco Sabadell, 11	105.554,17	215.846,93	105.554,17	215.846,93	321.401,10	
Caja Rural de Cuenca, 11	42.823,61	87.599,74	42.823,61	87.599,74	130.423,35	
Caja Rural de Albacete, 11	68.517,78	140.125,00	68.517,78	140.125,00	208.642,78	
Cajasol, 11	433.219,18	1.688.479,44	433.219,18	1.688.479,44	2.121.698,62	
Banco Popular, 11	117.012,50	236.112,16	117.012,50	236.112,16	353.124,66	
Cajastur, 11	376.712,33	856.164,38	376.712,33	856.164,38	1.232.876,71	
Unicaja, 11	62.730,56	129.235,00	62.730,56	129.235,00	191.965,56	
Caja Rural de Toledo Junio, 11	38.243,33	219.330,84	38.243,33	219.330,84	257.574,17	
Banco Bilbao Vizcaya	986.944,44	2.278.944,45	986.944,44	2.278.944,45	3.265.888,89	
Caja Madrid	685.800,00	1.506.700,00	685.800,00	1.506.700,00	2.192.500,00	
Caja Madrid ICO	67.090,00	236.678,61	67.090,00	236.678,61	303.768,61	
BBVA CONTRATO GESTIÓN PAGOS 11	1.152.344,44	11.030.067,28	1.152.344,44	11.030.067,28	12.182.411,72	

3) INTERESES

A) INTERESES EXPLÍCITOS DE LA DEUDA. MONEDA NACIONAL

CARACTERISTICAS DE LA DEUDA	INTERESES DEVENGADOS Y NO VENCIDOS A 1 DE ENERO	INTERESES DEVENGADOS EN EL EJERCICIO	INTERESES VENCIDOS EN EL EJERCICIO		INTERESES PAGADOS	INTERESES DEVENGADOS Y NO VENCIDOS A 31 DE DICIEMBRE
			DEVENGADOS A 1 DE ENERO	DEVENGADOS EN EL EJERCICIO		
Banco CCM Confirming		723.017,71		621.830,62	621.830,62	101.187,09
Caja Rural CLM Confirming		563.680,80		563.680,80	563.680,80	
Banesto 28-11-11	88.580,80	777.652,79	88.580,80	777.652,79	866.233,59	
Caja Rural Castilla l Mancha 12-12-11	50.825,00	829.368,75	50.825,00	829.368,75	880.193,75	
BBVA 20-12-2011	84.422,96	2.724.559,26	84.422,96	2.724.559,26	2.808.982,22	
BBVA 29-12-2011	3.390,88	289.627,34	3.390,88	289.627,34	293.018,22	
Santander 9-02-12 (100 mill)		5.540.120,55		4.741.315,07	4.741.315,07	798.805,48
GLOBALCAJA 30-03-12		733.333,33		733.333,33	733.333,33	
Banesto 03-05-12 (30MM)		1.204.411,67		937.556,67	937.556,67	266.855,00
Caixa 04-05-12 (200MM)		1.991.817,03		1.991.817,03	1.991.817,03	
BBVA 07-05-12 (100MM)		497.717,36		497.717,36	497.717,36	
Banca Cívica 15-05-12 (50MM)		557.250,01		557.250,01	557.250,01	
Banco CCM 11-05-12 (135MM)		1.188.334,09		759.550,27	759.550,27	428.783,82
Banco Sabadell 18-05-12 (5MM)		134.224,23		96.553,00	96.553,00	37.671,23
Caja Rural CLM, 12		23.309,59				23.309,59
Banesto 28-11-12 (16,66 mill)		90.277,78		90.277,78	90.277,78	
Banesto 28-11-12 (19,2 mill)		57.280,00		57.280,00	57.280,00	

3) INTERESES

A) INTERESES EXPLÍCITOS DE LA DEUDA. MONEDA NACIONAL

CARACTERISTICAS DE LA DEUDA	INTERESES DEVENGADOS Y NO VENCIDOS A 1 DE ENERO	INTERESES DEVENGADOS EN EL EJERCICIO	INTERESES VENCIDOS EN EL EJERCICIO		INTERESES PAGADOS	INTERESES DEVENGADOS Y NO VENCIDOS A 31 DE DICIEMBRE
			DEVENGADOS A 1 DE ENERO	DEVENGADOS EN EL EJERCICIO		
Santander 28-11-12 (56,25 mill(		282.656,25		282.656,25	282.656,25	
Banco CCM 18-12-12		39.579,17				39.579,17
La Caixa, 14-12-12 (250 MM)		251.325,20		251.325,20	251.325,20	
TOTAL CRÉDITOS	**11.069.862,74**	**52.757.206,15**	**11.069.862,74**	**51.061.014,77**	**62.130.877,51**	**1.696.191,38**
TOTAL INTERESES DEUDA MONEDA NACIONAL	**71.266.356,09**	**323.238.654,50**	**70.505.306,09**	**244.490.342,78**	**314.995.648,87**	**78.748.311,72**

3) INTERESES

B) INTERESES EXPLÍCITOS DE LA DEUDA. MONEDA EXTRANJERA

CARACTERISTICAS DE LA DEUDA	INTERESES DEVENGADOS Y NO VENCIDOS A 1 DE ENERO	INTERESES DEVENGADOS EN EL EJERCICIO	INTERESES VENCIDOS EN EL EJERCICIO		INTERESES PAGADOS	INTERESES DEVENGADOS Y NO VENCIDOS A 31 DE DICIEMBRE
			DEVENGADOS A 1 DE ENERO	DEVENGADOS EN EL EJERCICIO		
Deuda Pública 2004. US48204TAA79 17.11.14	503.444,44	4.009.804,57	503.444,44	3.502.222,23	4.005.666,67	507.582,34
Deuda Pública 2006. CA48204TAB58 28-11-16	641.666,67	7.116.666,67	641.666,67	6.475.000,00	7.116.666,67	641.666,67
TOTAL EMISIONES	**1.145.111,11**	**11.126.471,24**	**1.145.111,11**	**9.977.222,23**	**11.122.333,34**	**1.149.249,01**

3) INTERESES

C) COSTE TOTAL DE LA DEUDA

CARACTERÍSTICAS DE LA DEUDA	GASTOS DE FORMALIZACIÓN	DIFERENCIAS DE CAMBIO	OTROS COSTES	COSTE TOTAL
DEUDA PÚBLICA	97.549,83		9.739.295,00	9.836.844,83
TOTAL EMISIONES	**97.549,83**		**9.739.295,00**	**9.836.844,83**
INTERCAMBIOS FINANCIEROS			13.031.229,17	13.031.229,17
TOTAL PRÉSTAMOS MONEDA NACIONAL			**13.031.229,17**	**13.031.229,17**
TOTAL COSTE DE LA DEUDA	**97.549,83**		**22.770.524,17**	**22.868.074,00**

Castilla-La Mancha

4.8. AVALES

AVALES EN VIGOR A 31-12-2012

CARACTERISTICAS DE LOS AVALES		NORMATIVA QUE AMPARA SU CONCESIÓN	FINALIDAD	PERSONA O ENTIDAD AVALADA	FECHA	
EN VIGOR A 1 DE ENERO	CONCEDIDOS EN EL EJERCICIO				CONCESIÓN	VENCIMIENTO
(*) SCH-GICAMAN.SA, 03		Ley 11/1997 y Ley 14/2001	Garantizar operación de préstamo para inversiones en obras públicas	Gestión de Infraestructuras de Castilla-La Mancha. S.A.	10/03/2003	19/12/2013
BEI-GICAMAN.SA, 03		Ley 11/1997 y Ley 25/2002	Garantizar operación de préstamo para inversiones en cultura, sanidad etc.	Gestión de Infraestructuras de Castilla-La Mancha. S.A.	08/05/2003	15/12/2012
BDCE-GICAMAN.SA, 03		Ley 11/1997 y Ley 25/2002	Garantizar operación de préstamo para inversiones en cultura.	Gestión de Infraestructuras de Castilla-La Mancha. S.A.	16/07/2003	26/11/2013
BEI-GICAMAN.SA, 07		Ley 11/1997 y Ley 6/2006	Garantizar operación de préstamo para inversiones en infraestructuras.	Gestión de Infraestructuras de Castilla-La Mancha. S.A.	16/05/2007	15/12/2016
BEI-GICAMAN.SA, 07		Ley 11/1997 y Ley 15/2007	Garantizar operación de préstamo para inversiones en infraestructuras.	Gestión de Infraestructuras de Castilla-La Mancha. S.A.	15/04/2008	15/12/2016
BEI-GICAMAN.SA, 07		Ley 11/1997 y Ley 15/2007	Garantizar operación de préstamo para inversiones en infraestructuras.	Gestión de Infraestructuras de Castilla-La Mancha. S.A.	28/05/2008	15/12/2017
BDCE-GICAMAN.SA, 10		Ley 11/1997 y Ley 5/2009	Préstamo para promoción VPO en la región.	Gestión de Infraestructuras de Castilla-La Mancha. S.A.	27/04/2010	08/06/2020
BEI-GICAMAN.SA, 10		Ley 11/1997 y Ley 5/2009	Mejora ruta de Don Quijote, teatros centros de educación, etc.	Gestión de Infraestructuras de Castilla-La Mancha. S.A.	08/10/2010	15/12/2027
BEI-GICAMAN.SA, 11		Ley 16/2010	Inversiones en Educación, Cultura, Asistencia Sanitaria y Social.	Gestión de Infraestructuras de Castilla-La Mancha. S.A.	11/03/2011	Según

AVALES EN VIGOR A 31-12-2012

CARACTERISTICAS DE LOS AVALES		NORMATIVA QUE AMPARA SU CONCESIÓN	FINALIDAD	PERSONA O ENTIDAD AVALADA	FECHA	
EN VIGOR A 1 DE ENERO	CONCEDIDOS EN EL EJERCICIO				CONCESIÓN	VENCIMIENTO
BEI-INST.DE FINANZAS, 02		Ley 15/2001	Garantizar operación de financiación de pymes	Instituto de Finanzas de Castilla-La Mancha. S.A.	05/09/2002	15/09/2015
BEI-INST.DE FINANZAS, 03		Ley 15/2001	Garantizar operación de financiación de pymes	Instituto de Finanzas de Castilla-La Mancha. S.A.	23/12/2003	15/06/2016
BEI-INST.DE FINANZAS, 04		Ley 25/2002	Garantizar operación de préstamo para inversiones	Instituto de Finanzas de Castilla-La Mancha. S.A.	15/06/2004	15/09/2014
BEI-INST.DE FINANZAS, 04		Ley 25/2002	Garantizar operación de préstamo para inversiones para UCLM	Instituto de Finanzas de Castilla-La Mancha. S.A.	04/10/2004	15/12/2014
BEI-INST.DE FINANZAS, 04		Ley 25/2002	Garantizar operación de préstamo para inversiones	Instituto de Finanzas de Castilla-La Mancha. S.A.	29/11/2004	15/12/2016
BEI-INST.DE FINANZAS, 06		Ley 25/2002 y Ley 13/2005	Financiar inversiones para pymes y ayuntamientos	Instituto de Finanzas de Castilla-La Mancha. S.A.	19/06/2006	19/06/2018
BEI-INST.DE FINANZAS, 06		Ley 25/2002 y Ley 13/2005	Financiar inversiones para pymes y ayuntamientos	Instituto de Finanzas de Castilla-La Mancha. S.A.	19/06/2006	19/06/2016
BEI-INST.DE FINANZAS, 08		Ley 25/2002	Financiar inversiones para pymes y ayuntamientos	Instituto de Finanzas de Castilla-La Mancha. S.A.	28/05/2008	02/11/2021
BEI-INST.DE FINANZAS, 10		Ley 5/2009	Proyecto Universidad CLM, construcción nuevas infraestructuras de campus, modernización edificios, adquisición mobiliario y resto material.	Instituto de Finanzas de Castilla-La Mancha. S.A.	30/07/2010	29/10/2025

AVALES EN VIGOR A 31-12-2012

CARACTERISTICAS DE LOS AVALES		NORMATIVA QUE AMPARA SU CONCESIÓN	FINALIDAD	PERSONA O ENTIDAD AVALADA	FECHA	
EN VIGOR A 1 DE ENERO	CONCEDIDOS EN EL EJERCICIO				CONCESIÓN	VENCIMIENTO
BEI-INST.DE FINANZAS, 11		Ley 8/2010 de 20 de julio	Apoyo al Sector Empresarial	Instituto de Finanzas de Castilla-La Mancha. S.A.	11/03/2011	31/03/2023
BEI-INST.DE FINANZAS, 11		Ley 16/2010	Financiación parcial del programa de Inversiones de la UCLM para 2010-2013	Instituto de Finanzas de Castilla-La Mancha. S.A.	11/03/2011	31/03/2023
BEI-AGUAS DE CLM, 05		Ley 12/2004	Garantizar operación de préstamo para inversiones	Infraestructuras del Agua de Castilla-La Mancha	11/11/2005	29/01/2032
BEI-AGUAS DE CLM, 07		Ley 6/2006	Garantizar operación de préstamo para inversiones	Infraestructuras del Agua de Castilla-La Mancha	31/03/2007	04/06/2033
BEI-AGUAS DE CLM, 08		Ley 15/2007	Garantizar operación de construcción de instalaciones para abastecimiento de agua potable y tratamiento de aguas residuales	Infraestructuras del Agua de Castilla-La Mancha	28/05/2008	28/11/2033
BEI-AGUAS DE CLM, 09		Ley 10/2008	Cofinanciación de la infraestructura de ampliación del sistema de abastecimiento de Picadas, conexión Almoguera-Sagra-Este	Infraestructuras del Agua de Castilla-La Mancha	19/06/2009	15/07/2029
BEI-AGUAS DE CLM, 09		Ley 10/2008	Cofinanciación de la infraestructura de ampliación del sistema de abastecimiento de Picadas, conexión Almoguera-Sagra-Este	Infraestructuras del Agua de Castilla-La Mancha	10/11/2009	03/12/2029
BEI-AGUAS DE CLM, 10		Ley 5/2009	Cofinanciación de la infraestructura de ampliación del sistema de abastecimiento de Picadas, conexión Almoguera-Sagra-Este	Infraestructuras del Agua de Castilla-La Mancha	26/02/2010	17/03/2030
BEI-AGUAS DE CLM, 10		Ley 5/2009	Rehabilitación, ampliación y construcción de plantas depuradoras, interceptores y colectores de aguas residuales en las 5 provincias.	Infraestructuras del Agua de Castilla-La Mancha	19/07/2010	06/08/2030

AVALES EN VIGOR A 31-12-2012

CARACTERISTICAS DE LOS AVALES		NORMATIVA QUE AMPARA SU CONCESIÓN	FINALIDAD	PERSONA O ENTIDAD AVALADA	FECHA	
EN VIGOR A 1 DE ENERO	CONCEDIDOS EN EL EJERCICIO				CONCESIÓN	VENCIMIENTO
BBVA-AGUAS DE CLM, 11		Ley 5/2009	Financiación, ejecución y gestión obras infraestructuras de abastecimiento en alta y de depuración en CLM.	Infraestructuras del Agua de Castilla-La Mancha	17/01/2011	17/01/2021
BANKINTER-AGUAS DE CLM, 11		Ley 16/2010	Financiación, ejecución y gestión obras infraestructuras de abastecimiento en alta y de depuración en CLM.	Infraestructuras del Agua de Castilla-La Mancha	14/04/2011	14/04/2017
BANCO POPULAR-AGUAS DE CLM, 11		Ley 16/2010	Necesidades transitorias de tesorería.	Infraestructuras del Agua de Castilla-La Mancha	01/06/2011	01/06/2012
BBVA-AGUAS DE CLM, 11		Ley 16/2010	Obras de Infraestructura Hidraúlica	Infraestructuras del Agua de Castilla-La Mancha	03/06/2011	03/06/2019
SANTANDER-AGUAS DE CLM, 11		Ley 16/2010	Necesidades transitorias de tesorería.	Infraestructuras del Agua de Castilla-La Mancha	03/06/2011	03/06/2012
BEI-SOCIEDAD DE CARRETERAS, 06		Ley 13/2005	Reconstrucción y adecuación de carreteras regionales de doble calzada	Sociedad de Carreteras de Castilla-La Mancha. S.A.	16/11/2006	20/12/2020
BEI-SOCIEDAD DE CARRETERAS, 07		Ley 6/2006	Reconstrucción y adecuación de carreteras regionales de doble calzada	Sociedad de Carreteras de Castilla-La Mancha. S.A.	21/09/2007	05/10/2021
CCM-SOCIEDAD DE CARRETERAS, 08		Ley 15/2007	Garantizar operación de préstamo para diversas inversiones en materia de carreteras	Sociedad de Carreteras de Castilla-La Mancha. S.A.	11/07/2008	15/07/2021
DEXIA-SOCIEDAD DE CARRETERAS, 08		Ley 15/2007	Garantizar operación de préstamo para diversas inversiones en materia de carreteras	Sociedad de Carreteras de Castilla-La Mancha. S.A.	11/07/2008	15/07/2021

AVALES EN VIGOR A 31-12-2012

CARACTERISTICAS DE LOS AVALES		NORMATIVA QUE AMPARA SU CONCESIÓN	FINALIDAD	PERSONA O ENTIDAD AVALADA	FECHA	
EN VIGOR A 1 DE ENERO	CONCEDIDOS EN EL EJERCICIO				CONCESIÓN	VENCIMIENTO
BBVA-SOCIEDAD DE CARRETERAS, 08		Ley 15/2007	Garantizar operación de préstamo para diversas inversiones en materia de carreteras	Sociedad de Carreteras de Castilla-La Mancha. S.A.	11/07/2008	15/07/2021
BBVA-SOCIEDAD DE CARRETERAS, 09		Ley 10/2008	Reconstrucción y modernización de carreteras regionales de 2 carriles y la construcción de nuevas carreteras de circunvalación	Sociedad de Carreteras de Castilla-La Mancha. S.A.	26/11/2009	16/12/2029
BEI-SOCIEDAD DE CARRETERAS, 10		Ley 5/2009	Reconstrucción y modernización de carreteras regionales de 2 carriles y la construcción de nuevas carreteras de circunvalación	Sociedad de Carreteras de Castilla-La Mancha. S.A.	23/04/2010	16/12/2029
BBVA-SOCIEDAD DE CARRETERAS, 10		Ley 5/2009	Actuaciones en materia de carreteras.	Sociedad de Carreteras de Castilla-La Mancha. S.A.	26/11/2010	26/11/2019
CCM-SOCIEDAD DE CARRETERAS, 10		Ley 5/2009	Actuaciones en materia de carreteras.	Sociedad de Carreteras de Castilla-La Mancha. S.A.	30/12/2010	30/12/2018
BANKINTER-SOCIEDAD DE CARRETERAS, 11		Ley 16/2010	Actuaciones en materia de carreteras.	Sociedad de Carreteras de Castilla-La Mancha. S.A.	14/04/2011	14/04/2017
BBVA-SOCIEDAD DE CARRETERAS, 11		Ley 16/2010	Actuaciones en materia de carreteras.	Sociedad de Carreteras de Castilla-La Mancha. S.A.	15/04/2011	15/04/2017
BBVA-SOCIEDAD DE CARRETERAS, 11		Ley 16/2010	Actuaciones en materia de carreteras.	Sociedad de Carreteras de Castilla-La Mancha. S.A.	13/07/2011	13/07/2012
BBVA-SOCIEDAD DE CARRETERAS, 11		Ley 16/2010	Actuaciones en materia de carreteras.	Sociedad de Carreteras de Castilla-La Mancha. S.A.	14/12/2011	14/12/2019

AVALES EN VIGOR A 31-12-2012

CARACTERISTICAS DE LOS AVALES		NORMATIVA QUE AMPARA SU CONCESIÓN	FINALIDAD	PERSONA O ENTIDAD AVALADA	FECHA	
EN VIGOR A 1 DE ENERO	CONCEDIDOS EN EL EJERCICIO				CONCESIÓN	VENCIMIENTO
	BANCO CCM-SOCIEDAD DE CARRETERAS, 12	Ley 16/2010	Garantizar obligaciones del contrato de préstamo	Sociedad de Carreteras de Castilla-La Mancha. S.A.	20/01/2012	20/01/2020
BEI-ESINSA, 06		Ley 13/2005	Construcción de institutos de educación secundaria.	Empresa Auxiliar de Servicios, Infraestructuras y Asistencia.S.A.	11/12/2006	21/12/2031
BEI-ESINSA, 07		Ley 6/2006	Construcción de institutos de educación secundaria.	Empresa Auxiliar de Servicios, Infraestructuras y Asistencia.S.A.	20/09/2007	05/10/2032
CCM-GEACAM, 07		Ley 1/2006 y Ley 6/2006	Garantizar operación de préstamo para inversiones	Gestión Ambiental de Castilla-La Mancha, S.A.	03/09/2007	03/09/2013
CCM-GEACAM, 08		Ley 1/2006 y Ley 15/2007	Garantizar operación de préstamo para proteccion y regeneración del entorno natural	Gestión Ambiental de Castilla-La Mancha, S.A.	17/07/2008	21/07/2016
DEXIA-GEACAM, 08		Ley 1/2006 y Ley 15/2007	Garantizar operación de préstamo para proteccion y regeneración del entorno natural	Gestión Ambiental de Castilla-La Mancha, S.A.	17/07/2008	21/07/2016
BBVA-GEACAM, 08		Ley 1/2006 y Ley 15/2007	Garantizar operación de préstamo para proteccion y regeneración del entorno natural	Gestión Ambiental de Castilla-La Mancha, S.A.	17/07/2008	21/07/2016
SANTANDER-GEACAM, 08		Ley 1/2006 y Ley 15/2007	Garantizar operación de préstamo para proteccion y regeneración del entorno natural	Gestión Ambiental de Castilla-La Mancha, S.A.	17/07/2008	21/07/2016
BEI-GEACAM, 09		Ley 1/2006 y Ley 10/2008	Campañas de prevención y extinción de incendios forestales de CLM 2008-2013	Gestión Ambiental de Castilla-La Mancha, S.A.	31/08/2009	03/12/2029

AVALES EN VIGOR A 31-12-2012

CARACTERISTICAS DE LOS AVALES		NORMATIVA QUE AMPARA SU CONCESIÓN	FINALIDAD	PERSONA O ENTIDAD AVALADA	FECHA	
EN VIGOR A 1 DE ENERO	CONCEDIDOS EN EL EJERCICIO				CONCESIÓN	VENCIMIENTO
BBVA-ERES, 09		Ley 1/2008 y Ley 10/2008	Redacción y gestión proyecto de singular interés Nuevo Hospital provincial de Cuenca	Empresa Regional del Suelo y Vivienda, S.A.	23/04/2009	23/04/2018
SABADELL-ERES, 09		Ley 1/2008 y Ley 10/2008	Promoción del proyecto de singular interés Barrio Avanzado de Toledo	Empresa Regional del Suelo y Vivienda, S.A.	30/07/2009	30/07/2013
BBVA-ERES, 09		Ley 1/2008 y Ley 10/2008	Promoción del proyecto de singular interés Barrio Avanzado de Toledo	Empresa Regional del Suelo y Vivienda, S.A.	30/07/2009	30/07/2013
CAJASOL-ERES, 10		Ley 1/2008 y Ley 10/2008	Préstamo para la promoción de 172 VPO en Azuqueca de Henares.	Empresa Regional del Suelo y Vivienda, S.A.	05/05/2010	05/05/2016
SANTANDER-ERES, 10		Ley 1/2008 y Ley 10/2008	Préstamo para la promoción de 172 VPO en Azuqueca de Henares.	Empresa Regional del Suelo y Vivienda, S.A.	05/05/2010	05/05/2016
BBVA-ERES, 10		Ley 1/2008 y Ley 5/2009	Promoción de 86 VPO en el Polígono de Toledo.	Empresa Regional del Suelo y Vivienda, S.A.	07/10/2010	07/10/2019
SANTANDER-ERES, 10		Ley 1/2008 y Ley 5/2009	Promoción de 86 VPO en el Polígono de Toledo.	Empresa Regional del Suelo y Vivienda, S.A.	07/10/2010	07/10/2017
BEI-SERVICIOS HOSPITALARIOS, 09		Ley 10/2008	Contrucción nuevo Hospital de Toledo.	Servicios Hospitalarios Generales, S.L.	07/04/2009	25/05/2039
BBVA-SERVICIOS HOSPITALARIOS, 10		Ley 5/2009	Contrucción nuevo Hospital de Toledo.	Servicios Hospitalarios Generales, S.L.	28/05/2010	06/05/2025

AVALES EN VIGOR A 31-12-2012

CARACTERISTICAS DE LOS AVALES		NORMATIVA QUE AMPARA SU CONCESIÓN	FINALIDAD	PERSONA O ENTIDAD AVALADA	FECHA	
EN VIGOR A 1 DE ENERO	CONCEDIDOS EN EL EJERCICIO				CONCESIÓN	VENCIMIENTO
BBVA-SERVICIOS HOSPITALARIOS, 11		Ley 16/2010	Construcción nuevo Hospital de Toledo.	Servicios Hospitalarios Generales, S.L.	16/05/2011	16/05/2024
	BBVA-SERVICIOS HOSPITALARIOS, 11	Ley 16/2010	Construcción nuevo Hospital de Toledo.	GICAMAN-Servicios Hospitalarios Generales, S.L.	07/05/2012	16/05/2025
CAJASOL-SODICAMAN, 10		RD 3004/1981 y Ley 5/2009	Falicitar financiación a las empresas a través de préstamos participativos.	Sociedad Desarrollo Industrial de CLM, S.A.	28/10/2010	31/12/2018
SANTANDER F. Y CONFIRMING, S.A., E.F.C.-RTVCLM		Ley 16/2010	Cumplimiento obligaciones de pago a acreedores	Radio Televisión de Castilla-La Mancha	27/12/2011	Indefinido

(*) Adaptación del aval a modificación de las condiciones con fecha 24/11/04

LIMITACIONES LEGALES A LA CONCESION DE AVALES:

MOVIMIENTOS DE AVALES DURANTE 2012

CARACTERÍSTICAS DEL AVAL	IMPORTES A 1 DE ENERO	IMPORTES CONCEDIDOS EN EL EJERCICIO	IMPORTES CANCELADOS EN EL EJERCICIO	IMPORTES A 31 DE DICIEMBRE
HELABA-GICAMAN SA, 02	50.000.000,00		50.000.000,00	
SCH-GICAMAN SA,03	37.382.336,45			37.382.336,45
BCL-GICAMAN SA, 03	40.000.000,00		40.000.000,00	
BEI-GICAMAN SA, 03	200.000.000,00			200.000.000,00
BDCE-GICAMAN SA, 03	40.000.000,00			40.000.000,00
BEI-GICAMAN SA, 07	50.000.000,00			50.000.000,00
BEI-GICAMAN SA, 07	50.000.000,00			50.000.000,00
BEI-GICAMAN SA, 07	120.000.000,00			120.000.000,00
BDCE-GICAMAN SA, 10	50.000.000,00			50.000.000,00
BEI-GICAMAN SA, 10	50.000.000,00			50.000.000,00
BEI-GICAMAN SA, 11	50.000.000,00			50.000.000,00
BEI-INST.DE FINANZAS, 02	25.000.000,00			25.000.000,00
BEI-INST.DE FINANZAS, 03	25.000.000,00			25.000.000,00
BEI-INST.DE FINANZAS, 04	50.000.000,00			50.000.000,00
BEI-INST.DE FINANZAS, 04	50.000.000,00			50.000.000,00
BEI-INST.DE FINANZAS, 04	21.021.130,00			21.021.130,00
BEI-INST.DE FINANZAS, 06	30.000.000,00			30.000.000,00
BEI-INST.DE FINANZAS, 06	20.000.000,00			20.000.000,00
BEI-INST.DE FINANZAS, 08	50.000.000,00			50.000.000,00
BEI-INST.DE FINANZAS, 10	21.000.000,00			21.000.000,00

MOVIMIENTOS DE AVALES DURANTE 2012

CARACTERÍSTICAS DEL AVAL	IMPORTES A 1 DE ENERO	IMPORTES CONCEDIDOS EN EL EJERCICIO	IMPORTES CANCELADOS EN EL EJERCICIO	IMPORTES A 31 DE DICIEMBRE
BEI-INST.DE FINANZAS, 11	60.000.000,00			60.000.000,00
BEI-INST.DE FINANZAS, 11	35.000.000,00			35.000.000,00
BEI-AGUAS DE CLM, 05	25.000.000,00			25.000.000,00
BEI-AGUAS DE CLM, 07	50.000.000,00			50.000.000,00
BEI-AGUAS DE CLM, 08	50.000.000,00			50.000.000,00
BEI-AGUAS DE CLM, 09	40.000.000,00			40.000.000,00
BEI-AGUAS DE CLM, 09	40.000.000,00			40.000.000,00
BEI-AGUAS DE CLM, 10	33.000.000,00			33.000.000,00
BEI-AGUAS DE CLM, 10	40.000.000,00			40.000.000,00
BBVA-AGUAS DE CLM, 11	10.000.000,00			10.000.000,00
BANKINTER-AGUAS DE CLM, 11	3.000.000,00			3.000.000,00
BANCO POPULAR-AGUAS DE CLM, 11	4.000.000,00			4.000.000,00
BBVA-AGUAS DE CLM, 11	5.000.000,00			5.000.000,00
SANTANDER-AGUAS DE CLM, 11	1.000.000,00			1.000.000,00
BEI-SOCIEDAD DE CARRETERAS, 06	35.000.000,00			35.000.000,00
BEI-SOCIEDAD DE CARRETERAS, 07	75.000.000,00			75.000.000,00
CCM-SOCIEDAD DE CARRETERAS, 08	10.000.000,00			10.000.000,00
DEXIA-SOCIEDAD DE CARRETERAS, 08	20.000.000,00			20.000.000,00
BBVA-SOCIEDAD DE CARRETERAS, 08	20.000.000,00			20.000.000,00
BEI-SOCIEDAD DE CARRETERAS, 09	90.000.000,00			90.000.000,00

MOVIMIENTOS DE AVALES DURANTE 2012

CARACTERÍSTICAS DEL AVAL	IMPORTES A 1 DE ENERO	IMPORTES CONCEDIDOS EN EL EJERCICIO	IMPORTES CANCELADOS EN EL EJERCICIO	IMPORTES A 31 DE DICIEMBRE
BEI-SOCIEDAD DE CARRETERAS, 10	60.000.000,00			60.000.000,00
SANTANDER-SOCIEDAD DE CARRETERAS, 10	2.000.000,00		2.000.000,00	
BBVA-SOCIEDAD DE CARRETERAS, 10	10.000.000,00			10.000.000,00
CCM-SOCIEDAD DE CARRETERAS, 10	8.000.000,00			8.000.000,00
BANKINTER-SOCIEDAD DE CARRETERAS, 11	2.500.000,00			2.500.000,00
SANTANDER-SOCIEDAD DE CARRETERAS, 11	5.000.000,00		5.000.000,00	
BBVA-SOCIEDAD DE CARRETERAS, 11	2.500.000,00			2.500.000,00
BBVA-SOCIEDAD DE CARRETERAS, 11	3.000.000,00			3.000.000,00
CAJA RURAL CIUDAD REAL-SOCIEDAD DE CARRETERAS, 11	15.000.000,00		15.000.000,00	
BBVA-SOCIEDAD DE.CARRETERAS, 11	5.000.000,00			5.000.000,00
BANCO CCM - SOC. CARRETERAS, 12		6.000.000,00		6.000.000,00
BEI-ESINSA, 06	15.000.000,00			15.000.000,00
BEI-ESINSA, 07	35.000.000,00			35.000.000,00
CCM-GEACAM, 07	21.900.000,00			21.900.000,00
CCM-GEACAM, 08	10.000.000,00			10.000.000,00
DEXIA-GEACAM, 08	10.204.750,00			10.204.750,00
BBVA-GEACAM, 08	10.204.750,00			10.204.750,00
SANTANDER-GEACAM, 08	20.409.500,00			20.409.500,00
BEI-GEACAM, 09	25.000.000,00			25.000.000,00
BBVA-ERES, 09	23.760.000,00			23.760.000,00

MOVIMIENTOS DE AVALES DURANTE 2012

CARACTERÍSTICAS DEL AVAL	IMPORTES A 1 DE ENERO	IMPORTES CONCEDIDOS EN EL EJERCICIO	IMPORTES CANCELADOS EN EL EJERCICIO	IMPORTES A 31 DE DICIEMBRE
SABADELL-ERES, 09	10.000.000,00			10.000.000,00
BBVA-ERES, 09	15.240.000,00			15.240.000,00
CAJASOL-ERES, 10	5.000.000,00			5.000.000,00
SANTANDER-ERES, 10	5.225.000,00			5.225.000,00
CAJA RURAL CIUDAD REAL-ERES, 10	10.000.000,00		10.000.000,00	
BBVA-ERES, 10	10.000.000,00			10.000.000,00
SANTANDER-ERES, 10	2.000.000,00			2.000.000,00
BEI-SERVICIOS HOSPITALARIOS, 09	50.000.000,00			50.000.000,00
BBVA-SERVICIOS HOSPITALARIOS, 10	50.000.000,00			50.000.000,00
BBVA-SERVICIOS HOSPITALARIOS, 11	50.000.000,00			50.000.000,00
BBVA-SERVICIOS HOSPITALARIOS, 12		50.000.000,00		50.000.000,00
BBVA-INFRAESTRUCTURAS AEROPORTUARIAS, 10	2.889.758,00		2.889.758,00	
CAJASOL-SODICAMAN, 10	10.000.000,00			10.000.000,00
SANTANDER F. Y CONFIRMING, S.A., E.F.C.-RTVCLM	2.500.000,00			2.500.000,00
TOTAL	**2.182.737.224,45**	**56.000.000,00**	**124.889.758,00**	**2.113.847.466,45**

4.9. OPERACIONES EXTRAPRESUPUESTARIAS

4.9.1. OPERACIONES EXTRAPRESUPUESTARIAS. ACREEDORES

OPERACIONES EXTRAPRESUPUESTARIAS. ACREEDORES

CÓDIGO	DENOMINACIÓN	SALDOS INICIALES	INGRESOS RECIBIDOS	PAGOS EFECTUADOS	SALDOS FINALES
41000000	ACREEDORES NO PRESUPUESTARIOS	10.561.304,46	5.727.982.440,71	5.711.489.792,29	27.053.952,88
41900002	O. A. NO P.: RET.JUDICIALES	0,00	350.637,11	350.637,11	0,00
41900004	O. A. NO P.: CUOTAS VOLUNTARIAS	2.240,50	26.446,55	26.561,59	2.125,46
41900013	O.A.NO P. : PTES. SUBVENCIONES	125.350,84	272.773,88	146.035,81	252.088,91
41900014	O.A.NO P. : PTES. HERBACEOS	264,59	0,00	0,00	264,59
41900024	O. A. NO P.: CUOTAS VOLUNTARIAS - EDUCACIÓN	55,00	760,00	750,00	65,00
41900025	O. A. NO P.:RET.JUDICIALES Y ADVAS. NÓMINA EDUCAC.	0,00	327.256,84	327.256,84	0,00
41900027	O. A. NO P.:RETENC.ANTICIPO NOMINA LABORAL.C.PL	0,00	85.081,23	85.081,23	0,00
41900028	O. A. NO P.:RETENC.ANTICIPO NOMINA FUNC. C.PL	0,00	144.381,36	144.381,36	0,00
41900029	O.A.NO P. : LEY MODULACION AGRICULTURA	518,47	0,00	0,00	518,47
41900030	MOVIMIENTOS INTERNOS DE TESORERÍA.	123.856.100,29	20.643.369,53	61.937.570,73	82.561.899,09
41900033	PARTICIPACION DE EE.LL. EN LOS TRIBUTOS DEL ESTADO	0,00	702.288.052,47	652.971.078,80	49.316.973,67
45300001	ENTES PÚBL. INGRESOS PTES. LIQ. AGUAS C-LM	354.027,44	488.891,42	455.563,60	387.355,26
47510001	H.P. I.R.P.F. NOMINA	9.628.100,92	72.629.176,58	77.964.909,81	4.292.367,69
47510002	H.P. I.R.P.F. S. PERIF.	3.863,60	14.879,81	17.899,63	843,78
47510003	H.P. I.R.P.F.: PROF.	49.329,94	2.449.497,80	2.489.318,33	9.509,41
47510004	H.P: RETENCIONES I.R.C.	0,00	117,87	117,87	0,00
47510005	H.P. :RET. REND. ARREND.	1.363,08	228.679,15	226.048,67	3.993,56
47510006	H.P. I.R.P.F. NO RESID.	0,00	4.120,42	4.120,42	0,00

OPERACIONES EXTRAPRESUPUESTARIAS. ACREEDORES

CÓDIGO	DENOMINACIÓN	SALDOS INICIALES	INGRESOS RECIBIDOS	PAGOS EFECTUADOS	SALDOS FINALES
47510007	RET. IRPF CURSOS.	11.001,33	389.548,95	362.475,62	38.074,66
47510008	RET. IRPF:PREMIOS	0,00	15.594,14	15.484,99	109,15
47510009	RET. IRPF OTRO PERS.	457,65	8.500,62	8.317,52	640,75
47510010	RET. IRPF DERECHOS DE IMAGEN	16,17	12,08	0,00	28,25
47510011	RET. IRPF AGRICOLA Y GANADERA ENGORDE.	0,00	70,06	0,00	70,06
47510012	RET. IRPF AGRICOLA Y GANADERA RESTO	0,00	130,00	130,00	0,00
47510014	H.P. I.R.P.F. NOMINA -EDUCACIÓN	26.902.102,97	166.815.154,33	182.593.679,31	11.123.577,99
47510015	H.P. I.R.P.F. NOMINA - C.E.S.	34.669,75	0,00	34.492,65	177,10
47510016	H.P. I.R.P.F. PROFESIONALES - RC. CES	346,18	1.314,61	0,00	1.660,79
47510017	H.P. I.R.P.F. NOMINA - SINDICATURA	85.438,29	270.157,91	299.111,07	56.485,13
47510019	RET. IRPF AYUDAS Y BECAS EDUCACIÓN	664,00	1.666,41	2.330,41	0,00
47510020	H.P. I.R.P.F PROFESIONALES SINDICATURA	0,00	14.450,25	210,00	14.240,25
47510021	H.P. IRPF. AAEE. ESTIMACIÓN OBJETIVA	4.302,90	3.415,90	0,00	7.718,80
47590001	CUOTAS DHOS PASIVOS	98.602,09	708.832,54	711.916,63	95.518,00
47590003	CUOTAS DHOS PASIVOS - EDUCACIÓN	4.100.461,61	28.934.898,72	28.983.798,53	4.051.561,80
47590004	CUOTAS DHOS PASIVOS - C.E.S.	336,52	0,00	336,52	0,00
47590005	CUOTAS DHOS PASIVOS - SINDICATURA	258,44	0,00	258,44	0,00
47600000	SEG. SOC, ACREEDORA	0,00	145.581.071,32	145.581.071,32	0,00
47600003	SEG. SOCIAL.CENTROS	0,00	29.706.672,32	29.706.672,32	0,00

OPERACIONES EXTRAPRESUPUESTARIAS. ACREEDORES

CÓDIGO	DENOMINACIÓN	SALDOS INICIALES	INGRESOS RECIBIDOS	PAGOS EFECTUADOS	SALDOS FINALES
47600004	SEGURIDAD SOCIAL - CUOTA TRANSITORIA	3.795.562,86	302.752.440,01	302.583.439,77	3.964.563,10
47600005	SEG. SOC, EDUCACIÓN	0,00	69.035.609,36	69.035.609,36	0,00
47600006	SEG. SOC, C.E.S.	19.848,39	0,00	1.440,72	18.407,67
47600007	SEG. SOC, SINDICATURA	3.970,24	48.236,52	48.133,13	4.073,63
47610001	MUFACE, F. GENERAL	42.979,27	331.620,23	332.923,35	41.676,15
47610005	MUFACE, EDUCACIÓN	1.799.387,07	12.698.738,07	12.719.855,11	1.778.270,03
47610007	MUFACE, SINDICATURA	56,58	0,00	56,58	0,00
47630000	ISFAS ACREEDORA	189,77	1.570,68	1.620,71	139,74
47690004	OTRAS ENT. PREVISION	73,66	0,00	73,66	0,00
47700000	IVA REPERCUTIDO	0,00	645.300,63	645.300,63	0,00
55400008	C.P.A.: ING. PTES. APLIC. RET. NOMINAS LAB.L.PL.	0,00	743.038,77	743.038,77	0,00
55400009	C.P.A. : ING. PTES. APLIC. RET. NOM. FUNC.L.PL.	0,00	673.254,00	673.254,00	0,00
55400010	C.P.A. :ING. PTES. APLIC. TASAS DIRECCIÓN DE OBRAS	0,00	5.283.778,28	5.283.778,28	0,00
55400012	C.P.A.:RECAUDACION EJECUTIVA CONVENIO A.E.A.T.	1.959.380,97	51.633.339,30	53.187.467,25	405.253,02
55400018	C.P.A.:INGRESOS POR PENALIDADES Y SANCIONES	0,00	1.121.013,97	1.121.013,97	0,00
55400019	C.P.A. : DE VARIOS	2.910.121,38	9.955.759.081,97	9.741.247.090,43	217.422.112,92
55400021	"C.P.A.; DELEG. PROV.CONTRAIDO POR RECAUDADO"	24.950.264,45	25.787.655,20	24.950.264,45	25.787.655,20
55400022	C.P.A.: DELEG PROV. CONTRAIDO PREVIO	20.097,35	19.564,68	20.097,35	19.564,68
55400023	C.P.A.: RETENCION RESIDENCIAS	0,00	45.943.436,05	45.943.436,05	0,00

OPERACIONES EXTRAPRESUPUESTARIAS. ACREEDORES

CÓDIGO	DENOMINACIÓN	SALDOS INICIALES	INGRESOS RECIBIDOS	PAGOS EFECTUADOS	SALDOS FINALES
55400026	C.P.A.: COMPENSACION ORG.PAG. MED AGRO	0,00	2.111,20	2.111,20	0,00
55400031	C.P.A. COMPENSACIÓN DE DEUDAS	4.549,94	5.098.248,53	4.567.104,18	535.694,29
55400032	C.P.A. :ANTICIPOS REINTEGRABLES - EDUCACIÓN	0,00	334.673,58	334.673,58	0,00
55400034	I.P.A.CONVENIO GRECO	47.103,46	427.124.559,65	427.008.895,34	162.767,77
55400035	C.P.A.: COMPENSACION ORG.PAG.REGULADOR MED AGRO	734,85	2.681.212,95	2.664.677,36	17.270,44
55400038	C.P.A: ING. PTES. APLIC. REINT. PLAN CONCERTADO	0,00	115.913,14	115.913,14	0,00
55400039	C.P.A: REINTEGRO SERVICIO AYUDA A DOMICILIO	0,00	2.969.623,71	2.969.623,71	0,00
55400040	C.P.A: REINTEGRO P.R.A.S.	0,00	145.287,32	145.287,32	0,00
55400041	C.P.A: REINTEGRO P.R.I.S.	0,00	54.305,98	54.305,98	0,00
55400042	C.P.A.: HABILITADOS	54,37	8,26	54,37	8,26
55400043	C.P.A.: DEPOSITOS TASACION PERICIAL CONTR.	127.068,91	188.420,75	173.152,27	142.337,39
55900001	O.P.P.A.: INGRESOS PENDIENTES DE APLICACION	0,00	109.912,11	109.912,11	0,00
55900003	O.P.P.A.: INGRESOS DIARIOS PTES DE APLICACION	22.918.400,56	11.653.365,51	28.500.382,61	6.071.383,46
55900006	O.P.P.A.: ANTICIPO ING. DE SISTEMA FINANCION CCAA	0,00	463.571.548,66	328.383.748,66	135.187.800,00
56000000	FIANZAS RECIBIDAS A C/P	21.029.739,71	2.016.630,36	2.085.893,42	20.960.476,65
56000001	GARANTIAS ESPECIALES	321.895,53	134.335,13	196.328,12	259.902,54
56000002	FIANZAS Y ARRENDAMIENTOS C.INICIAL DE:T.02-00102/G	5.383.506,88	0,00	62.438,20	5.321.068,68
56100000	DEPOSITOS RECIBIDOS A C/P	27.567,39	0,00	0,00	27.567,39
56100011	DEPOSITOS RECIBIDOS A C/P ALBACETE GRECO	2.749.992,55	294.574,17	459.336,57	2.585.230,15

OPERACIONES EXTRAPRESUPUESTARIAS. ACREEDORES

CÓDIGO	DENOMINACIÓN	SALDOS INICIALES	INGRESOS RECIBIDOS	PAGOS EFECTUADOS	SALDOS FINALES
56100021	DEPOSITOS RECIBIDOS A C/P CIUDAD REAL GRECO	2.910.375,50	325.756,18	404.569,58	2.831.562,10
56100031	DEPOSITOS RECIBIDOS A C/P CUENCA GRECO	1.337.073,28	107.116,13	203.944,59	1.240.244,82
56100041	DEPOSITOS RECIBIDOS A C/P GUADALAJARA GRECO	3.611.441,48	123.813,91	713.680,14	3.021.575,25
56100051	DEPOSITOS RECIBIDOS A C/P TOLEDO GRECO	12.398.525,46	1.081.367,98	1.837.938,43	11.641.955,01
	Total	**284.191.138,89**	**18.290.998.515,82**	**17.956.469.273,87**	**618.720.380,84**

4.9.2. OPERACIONES EXTRAPRESUPUESTARIAS. DEUDORES

OPERACIONES EXTRAPRESUPUESTARIAS. DEUDORES

CÓDIGO	DENOMINACIÓN	SALDOS INICIALES	PAGOS EFECTUADOS	INGRESOS RECIBIDOS	SALDOS FINALES
44000000	DEUDORES POR IVA	216.620,01	0,00	0,00	216.620,01
44900001	DEUD. PAGOS DUPLIC.	0,00	1.044,74	0,00	1.044,74
44900002	MOVIMIENTOS INTERNOS DE TESORERÍA.	2.410.283,70	1.653.896.769,03	1.621.561.160,35	34.745.892,38
44900012	DEUD. PAGOS DUPLICADOS MECANISMO PAGO PROVEEDORES	0,00	6.492.032,77	2.343.464,26	4.148.568,51
47000000	HACIENDA PÚBLICA, DEUDOR POR IVA	540.237,47	240.594,75	387.879,93	392.952,29
47100000	SEG. SOCIAL, DEUDORA	35.457.274,90	58.429.087,01	35.457.274,90	58.429.087,01
47100001	G. CONVENIO DE S.SOC.	0,00	302.583.439,77	302.583.439,77	0,00
47200000	IVA SOPORTADO	0,00	491.675,49	491.675,49	0,00
55500001	PAGOS PENDIENTES DE APLICACION	35.631,23	22.013.708,51	22.013.708,51	35.631,23
55500003	PAGOS PENDIENTES DE APLICACION: COSTES CONVENIO	0,00	1.923.979,90	1.923.979,90	0,00
55500005	PAGOS PENDIENTES DE APLICACION: COSTE FABR. EF. T	0,00	174.736,29	174.736,29	0,00
55500012	PAGOS PENDIENTES DE APLICACIÓN: ICO proveedores.	0,00	2.918.435.301,87	2.916.815.381,61	1.619.920,26
55800000	PROVISIONES DE FONDOS PENDIENTES DE JUSTIFICAR	719.829,49	1.529.793,69	719.829,49	1.529.793,69
56600011	DEPOSITOS CONSTITUIDOS TASAC. PERICIAL CONTRAD. AB	105.600,31	27.247,25	45.490,06	87.357,50
56600021	DEPOSITOS CONSTITUIDOS TASAC. PERICIAL CONTRAD. CR	19.295,05	36.479,33	30.642,13	25.132,25
56600031	DEPOSITOS CONSTITUIDOS TASAC. PERICIAL CONTRAD. CU	31.905,26	21.237,43	6.605,18	46.537,51
56600041	DEPOSITOS CONSTITUIDOS TASAC. PERICIAL CONTRAD. GU	696,00	0,00	400,00	296,00
56600051	DEPOSITOS CONSTITUIDOS TASAC. PERICIAL CONTRAD. TO	57.604,60	130.619,06	90.014,90	98.208,76
	Total	**39.594.978,02**	**4.966.427.746,89**	**4.904.645.682,77**	**101.377.042,14**

4.10. GASTOS CON FINANCIACIÓN AFECTADA

Castilla-La Mancha

4.10.1. DESVIACIÓN FINANCIADA POR RECURSOS EN GASTOS CON FINANCIACIÓN AFECTADA

REMANENTE DE CRÉDITO CON FINANCIACION AFECTADA

UNIDAD DE GASTO	SUSCEPTIBLE DE INCORPORACION A 2013				SUSCEPTIBLE DE GENERACION EN 2013				TOTAL
	Aplic. pptaria. gastos	Importe	Fuente Financiación	Importe	Aplic. pptaria. gastos	Importe	Fuente Financiación	Importe	
791. Formación contínua INAP	1108G/121D/1620	49.417,61	11.04.43400.791	300.395,28					
	1104G/121A/1620	805,00	11.04.87000.791						
	1702G/511A/1620	4.135,25							
	2102G/711A/1620	11.236,42							
	1802G/421B/4871	234.801,00							
TOTAL PRESIDENCIA Y AA.PP.		**300.395,28**		**300.395,28**					
20. Ayudas viviendas. Adquisición y rehabilitación	1706G/431A/4800	715.298,07	17.02.73200.20	5.859.839,47					
	1706G/431A/7600	53.042,50							
	1706G/431A/7700	550.764,00							
	1706G/431A/7817	4.540.734,90							
696. Energías renovables	1709G/722A/7655	35.000,00	17.02.73600.696	275.402,11					
	1709G/722A/7755	266.478,36	17.02.87000.696	626.293,62					
	1709G/722A/7855	600.217,37							
697. Fondo des. tenológico energía renovable	1709G/722A/4200	24.507,01	17.02.24100.697	2.578.109,35					
	1709G/722A/4600	408.671,94							
	1709G/722A4700	409.617,00							
	1709G/722A/7200	100.000,00							

REMANENTE DE CRÉDITO CON FINANCIACION AFECTADA

UNIDAD DE GASTO	SUSCEPTIBLE DE INCORPORACION A 2013				SUSCEPTIBLE DE GENERACION EN 2013				TOTAL
	Aplic. pptaria. gastos	Importe	Fuente Financiación	Importe	Aplic. pptaria. gastos	Importe	Fuente Financiación	Importe	
	1709G/722A/7655	514.560,35							
	1709G/722A/7755	938.011,01							
	1709G/722A/7855	182.742,04							
1205. Plan de Ahorro y eficiencia energética	1709G/722A/4600	19.130,63	17.02.87000.1205	1.367.198,02					
	1709G/722A/4855	33.775,00							
	1709G/722A/7655	12.389,57							
	1709G/722A/7755	112.469,38							
	1709G/722A/7800	67.875,00							
	1709G/722A/7855	1.121.558,44							
1700. Tarjetas tacógrafo digital	1704G/513C/2210	265.399,83	17.02.32500.1700	265.399,83	1704G/513C/2210	233.542,25	17.02.87000.1700	233.542,25	
1701. Convenio carreteras N-420 y N-330A	1704G/513A/6070	397.987,56	17.02.73200.1701	397.987,56					
TOTAL FOMENTO		**11.370.229,96**		**11.370.229,96**		**233.542,25**		**233.542,25**	
692. Incorporación investigadores programa I3	1807G/422C/4220	25.000,00	18.02.87000.692	25.000,00	1807G/422C/4220	195.000,00	18.02.87000.692	195.000,00	
752. Plan Implantación LOE	1802G/421B/4290	2.200,00	18.02.87000.752	98.509,24	1807G/423A/4	5.612,79	18.02.87000.752	5.612,79	
	1802G/423A/4671	88.504,61							
	1802G/423A/4871	7.804,63							
761. Acreditación de competencias profesionales					1805G/422B/2260	89.406,63	18.02.87000.761	183.813,27	

REMANENTE DE CRÉDITO CON FINANCIACION AFECTADA

UNIDAD DE GASTO	SUSCEPTIBLE DE INCORPORACION A 2013				SUSCEPTIBLE DE GENERACION EN 2013				TOTAL
	Aplic. pptaria. gastos	Importe	Fuente Financiación	Importe	Aplic. pptaria. gastos	Importe	Fuente Financiación	Importe	
					1805G/422B/2290	89.406,64			
					1802G/421B/2300	5.000,00			
904.FP en centros docentes militares					1804G/422B/1700	471.215,04	18.02.87000.904	471.215,04	
906. Éxito escolar	1802G/423A/1500	20.032,00	18.02.87000.906	20.032,00					
907. Programa profundiza	1804G423A/1510	35.987,50	18.02.87000.907	83.229,31					
	1804G423A/2260	47.241,81							
908. Programa cooperación territorial Nº 17	1805G/421B/2290	36.636,09	18.02.87000.908	36.636,09					
909. Mejora calidad en Formación Profesional					1805G/422B/2260	99.204,13	18.02.87000.909	578.408,25	
					1805G/422B/2290	279.204,12			
					1805G/422B/4871	200.000,00			
915. EDUCA-3	1802G/422A/6020	2.015.009,67	18.02.87000.915	5.070.683,11					
	1802G/422A/4616	1.022.324,40							
	1802G/422A/7600	627.272,89							
	1802G/422A/7616	1.406.076,15							
930. Recuperación de pueblos abandonados	1802G/423A/2260	89.094,56	18.02.87000.930	89.094,56					
948. PROA y reducción abandono educación	1804G/423A/15000	99.907,50	18.02.87000.948	99.907,50	1804G/422*/1	5.979.120,00	18.02.87000.949	5.979.120,00	
949. Programa de lenguas extranjeras	1805G/421B/2290	266.773,00	18.02.87000.949	925.041,59	1805G/423A/2290	20.000,00	18.02.87000.949	572.097,00	

REMANENTE DE CRÉDITO CON FINANCIACION AFECTADA

UNIDAD DE GASTO	SUSCEPTIBLE DE INCORPORACION A 2013				SUSCEPTIBLE DE GENERACION EN 2013				TOTAL
	Aplic. pptaria. gastos	Importe	Fuente Financiación	Importe	Aplic. pptaria. gastos	Importe	Fuente Financiación	Importe	
	1805G/421B/4871	192.950,00			1804G/423A/1510	150.097,00			
	1805G/423A/2290	50.529,59			1805G/421B/4871	150.000,00			
	1805G/423A/4871	258.289,00			1805G/423A/4871	252.000,00			
	1804G/423A/15100	156.500,00							
950. Patrimonio bibliográfico	1808G/452A/7641	202.661,95	18.02.87000.950	220.580,40					
	1808G/452A/6080	17.918,45							
1550. Plan de inmigración	1805G/422F/4600	1.611,13	18.02.87000.1550	1.611,13					
1552. Financiación material escolar	1805G/423A/4871	1.919.217,00	18.02.43200.1552	1.919.217,00					
1553. Apoyo en centros educativos	1805G/423A/4671	87.742,92	18.02.87000.1553	98.298,39					
	1805G/423A/4871	10.555,47							
1555. Rutas literarias	1805G/423A/2290	29.353,91	18.02.87000.1555	29.353,91					
1600. Mejora centros y bibliotecas escolares	1802G/422B/4671	68.263,38	18.02.87000.1600	68.263,38					
TOTAL EDUCACIÓN, CULTURA Y DEPORTES		**8.785.457,61**		**8.785.457,61**		**7.985.266,35**		**7.985.266,35**	
02. Mejora del Servicio Público de Empleo	1902G/321A/6020	2.298.073,73	19.02.73400.02	732.405,67					
	1902G/521B/60600	1.059.735,98	19.02.87000.02	2.625.404,04					
30. Integración laboral del minusválido	1903G/322A/4761	4.878.440,13	19.02.87000.30	1.924,11					
	1903G/322A/4861	1.039.499,12	19.02.43400.30	6.527.717,63					

REMANENTE DE CRÉDITO CON FINANCIACION AFECTADA

UNIDAD DE GASTO	SUSCEPTIBLE DE INCORPORACION A 2013				SUSCEPTIBLE DE GENERACION EN 2013				TOTAL
	Aplic. pptaria. gastos	Importe	Fuente Financiación	Importe	Aplic. pptaria. gastos	Importe	Fuente Financiación	Importe	
	1903G/322A/7761	581.447,50							
	1903G/322A/7861	30.254,99							
40. Promoción del empleo autónomo	1903G/322A/4700	50,61	19.02.43400.40	4.941.709,22					
	1903G/322A/4761	5.070.763,43	19.02.73400.40	661.000,00					
	1903G/322A/7761	534.326,76	19.02.87000.40	2.431,58					
42. Empleo y Formación	1908G/322B/4761	2.124.426,95	19.02.43400.42	2.124.426,95					
50. Rentas de subsistencia	1903G/322A/4763	27.969,26	19.02.87000.50	304.909,75					
	1903G/322A/4863	276.940,49							
60. Formación profesional ocupacional	1909G/324A/2270	2.028.033,21	19.02.43400.60	25.210.229,33					
	1909G/324A/4662	2.352.553,68	19.02.87000.60	11.677.355,69					
	1909G/324A/4762	21.443.778,79							
	1909G/324A/4862	11.063.219,34							
69. Plan Extraordinario Formación e Inserción	1903G/322A/4761	18.000,00	19.02.87000.69	18.000,00					
70. Jubilación anticipada	1903G/322A/4863	49.528,52	19.02.87000.70	49.528,52					
652. Empleo enclaves laborales	1903G/322A/4761	50.116,25	19.02.87000.652	141.455,11					
	1903G/322A/4861	91.338,86							
882. INNOEMPRESA	1911G/541F/4751	749.668,22	19.02.87000.882	3.983.406,88					

REMANENTE DE CRÉDITO CON FINANCIACION AFECTADA

UNIDAD DE GASTO	SUSCEPTIBLE DE INCORPORACION A 2013				SUSCEPTIBLE DE GENERACION EN 2013				TOTAL
	Aplic. pptaria. gastos	Importe	Fuente Financiación	Importe	Aplic. pptaria. gastos	Importe	Fuente Financiación	Importe	
	1911G/541F/4851	2.809.826,11							
	1911G/541F/7751	153.093,40							
	1911G541F/7851	270.819,15							
890. Plan modernización comercio interior	1911G/751E/7657	567.412,55	19.02.87000.890	567.412,55					
1150. Fomento y gestión del empleo	1908G/322B/4664	3.772.049,85	19.02.38000.1150	6.120,57					
	1908G/322B/4761	3.260.356,34	19.02.43400.1150	673.667,03					
	1908G/322B/4763	20.000,00	19.02.87000.1150	7.876.169,69					
	1908G/322B/4861	1.032.951,10							
	1908G/322B/4864	458.600,00							
	1908G/322D/4664	12.000,00							
1152. Adaptación laboral sector calzado	1908G/322B/4864	691.808,96	19.02.87000.1152	691.808,96					
1153. Adaptación laboral sector textil	1908G/322B/4864	1.225.072,54	19.02.87000.1153	1.225.072,54					
1170. Escuelas taller, casas de oficio, taller empleo	1909G/324B/4290	292.493,00	19.02.38000.1170	40.646,89					
	1909G/324B/4664	12.009.666,55	19.02.43400.1170	10.077.702,83					
	1909G/324B/4864	2.189.563,29	19.02.87000.1170	4.373.373,12					
1280. Centros nacionales	1909G/324A/2260	227.524,67	19.02.87000.1280	327.524,67					
	1909G/324A/4862	100.000,00							

REMANENTE DE CRÉDITO CON FINANCIACION AFECTADA

UNIDAD DE GASTO	SUSCEPTIBLE DE INCORPORACION A 2013				SUSCEPTIBLE DE GENERACION EN 2013				TOTAL
	Aplic. pptaria. gastos	Importe	Fuente Financiación	Importe	Aplic. pptaria. gastos	Importe	Fuente Financiación	Importe	
1803. Adaptación laboral sector mueble	1908G/322B/4864	660.142,25	19.02.87000.1803	660.142,25					
1804. Expediente ERE	1908G/322B/4864	14.173,22	19.02.87000.1804	14.173,22					
11290. Formación continua	1909G/324A/2270	308.849,79	19.02.43400.11290	9.814.117,97					
	1909G/324A/4762	460.000,00	19.02.87000.11290	55.749,71					
	1909G/324A/4862	7.601.017,89							
	1910G/612A/4762	691.043,26							
	1910G612A/4862	808.956,74							
TOTAL EMPLEO Y ECONOMÍA		**95.405.586,48**		**95.405.586,48**					
91. LIFE-Priorimancha	2110G/442C/6090	13.431,83	21.02.73200.91	78.378,50					
	2110G/442C/7834	64.946,67							
120. Censos Ganaderos	2104G/713B/2210	170.000,00	21.02.43210.120	363.815,00					
	2104G/713B/4832	69.581,50	21.02.87000.120	789.560,21					
	2104G/713B/6080	902.902,74							
	2104G/713B/6080	10.890,97							
121. Lucha contra plagas	2104G/713A/2210	169.502,02	21.02.43210.121	67.461,00					
	2104G/713A/2270	100.000,00	21.02.87000.121	218.897,65					
	2104G/713A/4831	16.856,63							

REMANENTE DE CRÉDITO CON FINANCIACION AFECTADA

UNIDAD DE GASTO	SUSCEPTIBLE DE INCORPORACION A 2013				SUSCEPTIBLE DE GENERACION EN 2013				TOTAL
	Aplic. pptaria. gastos	Importe	Fuente Financiación	Importe	Aplic. pptaria. gastos	Importe	Fuente Financiación	Importe	
125. Campos de Ensayo Agronómicos	2103G/541C/6090	40.577,16	21.02.73200.125	577,16	2103G/541C/6090	7.400,00	21.02.87000.125	7.400,00	
			21.02.87000.125	40.000,00					
130. Atrias y campos de ensayo	2104G/713A/4831	239.958,74	21.02.43211.130	202.473,00					
			21.02.87000.130	37.485,74					
140. Control lechero	2104G/713B/4832	263.485,14	21.02.43212.140	214.558,00					
			21.02.87000.140	48.927,14					
150. Asoc. Defensa Sanitaria Ganadera	2104G/713B/4832	2.668.471,72	21.02.43213.150	2.094.869,68	2104G/713B/4832	306.508,00	21.02.87000.150	306.508,00	
			21.02.87000.150	573.602,04					
165. Espacios Naturales	2110G/442C/6170	7.584,11	21.02.78000.165	7.584,11					
211. Razas autóctonas en peligro de extinción	2104G/713B/4832	77.295,24	21.02.43200.211	36.346,00					
			21.02.87000.211	40.949,24					
212. Fomento de razas en extensivo	2104G/713B/4732	1.177.096,40	21.02.43200.212	967.698,00					
			21.02.87000.212	209.398,40					
213. Agrupaciones productores de ovino y caprino	2104G/713B/4832	383.300,00	21.02.87000.213	883.128,03					
	2104G/713B/7832	499.828,03							
231. Agrupación productores agrarios	2103G/718A/4733	19.533,18	21.02.87000.231	19.533,18					
253. Mejora de la calidad agroalimentaria	2103G/716A/4725	139.077,77	21.02.87000.253	183.474,08					

REMANENTE DE CRÉDITO CON FINANCIACION AFECTADA

UNIDAD DE GASTO	SUSCEPTIBLE DE INCORPORACION A 2013				SUSCEPTIBLE DE GENERACION EN 2013				TOTAL
	Aplic. pptaria. gastos	Importe	Fuente Financiación	Importe	Aplic. pptaria. gastos	Importe	Fuente Financiación	Importe	
	2103G/716A/4832	44.396,31							
319. Intervención del alcohol	2103G/718A/4833	187.364,88	21.02.87000.319	187.364,68					
330. Convenio Estadísticas Agrarias	2102G/711A/2270	109.248,36	21.02.43200.330	53.257,10					
	2102G/711A/7220	110.181,42	21.02.87000.330	166.172,68					
350. Promoción Nuevas Tecnologías	2104G/713A/7731	1.468.216,30	21.02.87000.350	1.518.216,30					
	2104G/713A/7831	50.000,00							
361. Gestión de purines	2104G/713B/7732	432.120,00	21.02.73200.361	49.598,00					
			21.02.87000.361	382.522,00					
362. Gestión de subproductos de origen animal	2104G/713B/7732	740.604,07	21.02.73200.362	84.781,00					
			21.02.87000.362	655.823,07					
370. Lucha contra enfermedades	2104G/713B/2210	214.500,00	21.02.43200.370	288.507,66					
	2104G/713B/2216	311.366,20	21.02.87000.370	2.591.414,11					
	2104G/713B/4200	1.687.473,20							
	2104G/713B/4732	662.647,16							
	2104G/713B/4832	3.935,21							
416. Medio natural MIMAM	2108G/442C/6170	3.464,33	21.02.87000.416	3.464,33					
418. Tratamiento de resíduos	2112G/442D/4800	23.659,15	21.02.87000.418	346.587,55					

REMANENTE DE CRÉDITO CON FINANCIACION AFECTADA

UNIDAD DE GASTO	SUSCEPTIBLE DE INCORPORACION A 2013				SUSCEPTIBLE DE GENERACION EN 2013				TOTAL
	Aplic. pptaria. gastos	Importe	Fuente Financiación	Importe	Aplic. pptaria. gastos	Importe	Fuente Financiación	Importe	
	2112G/442D/6010	322.928,40							
419. Regeneración medioambiental	2110G/442B/6070	34.079,24	21.02.61900.419	69.318,77					
	2110G/442B/7200	35.239,53							
441. PAC. Recuperaciones del organismo pagador					2104G/718A/4731	2.517.110,52	21.02.87000.441	2.517.110,52	
450. Fondos de mejora de montes	2110G/442B/7634	866.618,84	21.02.76001.450	158.915,23					
			21.02.87000.450	707.703,61					
451. Aprovechamiento biomasa forestal residual	2110G/442B/6170	149.970,13	21.02.87200.451	149.970,13					
701. Fondo europeo de pesca	2103G/716A/7733	2.461.685,24	21.02.79901.701	461.000,00	2103G/716A/7733	482.892,97	21.02.87000.701	482.892,97	
			21.02.87000.701	2.000.685,24					
702. Acuicultura- Fondo Europeo de pesca	2110G/442B/7734	73.446,01	21.02.79901.702	57.749,69					
			21.02.87000.702	15.696,32					
742. INIA Desarrollo Rural	2103G/541C/6030	1.201.850,35	21.02.73400.742	261.962,42					
			21.02.87000.742	939.887,93					
814. Zona de influencia de parques nacionales	2110G/442C/7634	1.148.122,09	21.02.73400.814	856.511,85					
	2110G/442C/7734	145.342,00	21.02.87000.814	703.754,28					
	2110G/442C/7834	266.802,04							
822. Investigación y desarrollo agrario	2103G/541C/6090	11.066,37	21.02.70000.822	11.066,37					

REMANENTE DE CRÉDITO CON FINANCIACION AFECTADA

UNIDAD DE GASTO	SUSCEPTIBLE DE INCORPORACION A 2013				SUSCEPTIBLE DE GENERACION EN 2013				TOTAL
	Aplic. pptaria. gastos	Importe	Fuente Financiación	Importe	Aplic. pptaria. gastos	Importe	Fuente Financiación	Importe	
840. Fomento de razas autóctonas	2104G/713B/4732	185,05	21.02.87000.840	209.468,78					
	2104G/713B/4832	81.046,33							
	2104G/713B/7732	113.101,40							
	2104G/713B/7832	15.136,00							
1030. Calidad de la leche	2104G/713B/4732	436.680,03	21.02.87000.1030	642.344,88					
	2104G/713B/4832	205.664,85							
1165. Proyectos red rural	2103G/717A/2260	163.597,43	21.02.87000.1165	315.589,43					
	2103G/717A/4831	151.992,00							
1270. Reestructuración albaricoqueros	2104G/713A/7731	10.000,00	21.02.73200.1270	10.000,00	2104G/713A/7731	18.000,00	21.02.87000.1270	18.000,00	
1320. Productos ganaderos de calidad	2104G/713B/4600	600,00	21.02.87000.1320	600,00					
1451. Planes de mejora	2103G/531A/7700	7.811,00	21.02.73200.1451	7.811,20					
1522. Bonficación gastos financieros	2104G/713B/4731	326.965,29	21.02.43200.1522	326.965,29					
1535. Fomento del consumo de fruta en escuelas	2104G/718A/4833	117.155,75	21.02.49300.1535	117.155,75	2104G/718A/4833	98.108,08	21.02.87000.1535	98.108,08	
1537. Observatorio del medio rural	2102G/521B/6090	287.002,33	21.02.87000.1537	630.371,79					
	2103G/717A/2270	343.369,46							
1543. Lucha contra el uso ilegal de venenos	2108G/442B/6030	425,11	21.02.87000.1543	425,11					
1545. PROYECTO EUROEO API-FRESH	2103G/541C/6090	251.529,97	21.02.87000.1545	251.529,97					

REMANENTE DE CRÉDITO CON FINANCIACION AFECTADA

UNIDAD DE GASTO	SUSCEPTIBLE DE INCORPORACION A 2013				SUSCEPTIBLE DE GENERACION EN 2013				TOTAL
	Aplic. pptaria. gastos	Importe	Fuente Financiación	Importe	Aplic. pptaria. gastos	Importe	Fuente Financiación	Importe	
TOTAL AGRICULTURA		**22.234.530,18**		**22.312.908,68**		**3.430.019,57**		**3.430.019,57**	
520. Plan Regional de Drogas	2706G/413A/2211	20.000,00	27.02.43240.520	822.477,31					
	2706G/413A/2270	25.239,00	27.02.87000.520	573.206,29					
	2706G/413A/4623	634.761,00							
	2706G/413A/4823	603.793,60							
	2709G/412E/4824	111.890,00							
521. Estrategias de la salud	2709G/413C/6090	61.180,71	27.02.87000.521	61.180,71					
540. Plan Prevención del SIDA	2709G/412E/4824	132.228,70	27.02.87000.540	132.228,70					
600. Pensiones asistenciales	2707G/312A/4813	126.034,78	27.02.43200.600	126.034,78					
1240. Prevención y promoción de la salud	2706G/413A/2270	94.313,61	27.02.87000.1240	94.313,61					
TOTAL SANIDAD Y ASUNTOS SOCIALES		**24.639.296,12**		**1.809.441,40**					
TOTAL JUNTA DE COMUNIDADES		**162.735.495,63**		**139.984.019,41**		**11.648.828,17**		**11.648.828,17**	**151.632.847,58**

DESVIACIONES DE FINANCIACION POSITIVAS

UNIDAD DE GASTO		IMPUTABLES A EJERCICIOS ANTERIORES	IMPUTABLES AL EJERCICIO	ACUMULADAS A 31 DE DICIEMBRE
CODIGO	DENOMINACION			
791	FORMACION CONTINUA INAP		300.395,28	300.395,28
20	AYUDAS VIVIENDAS. ADQUISICION Y REHABILITACION		5.859.839,47	5.859.839,47
696	ENERGIAS RENOVABLES	626.293,62	275.402,11	901.695,73
697	FONDO DES. TECNOLOGICO ENERGÍA RENOVABLE		2.578.109,35	2.578.109,35
1205	PLAN DE AHORRO Y EFICIENCIA ENERGÉTICA	1.367.198,02		1.367.198,02
1700	TARJETAS TACÓGRAFO DIGITAL	55.399,83	443.542,25	498.942,08
1701	CONVENIO CARRETERAS N-420 Y N 330A		397.987,56	397.987,56
692	INCORPORACION DE INVESTIGADORES	25.000,00	195.000,00	220.000,00
752	PLAN IMPLANTACION LOE	98.509,24	5.612,79	104.122,03
761	ACREDITACION DE COMPETENCIAS PROFESIONALES		183.813,27	183.813,27
904	FP EN CENTROS DOCENTES MILITARES		471.215,04	471.215,04
906	ÉXITO ESCOLAR	20.032,00		20.032,00
907	PROGRAMA PROFUNDIZA	83.229,31		83.229,31
908	PROGRAMA COOPERACIÓN TERRITORIAL Nº 17	36.636,09		36.636,09
909	MEJORA CALIDAD FORMACIÓN PROFESIONAL		578.408,25	578.408,25
915	EDUCA-3	5.070.683,11		5.070.683,11
930	RECUPERACION PUEBLOS ABANDONADOS	89.094,56		89.094,56
948	PROA Y ABANDONO REDUCCION EDUCACION	99.907,50	5.979.120,00	6.079.027,50
949	PROGRAMA DE LENGUAS EXTRANJERAS	925.041,59	572.097,00	1.497.138,59
950	PATRIMONIO BIBLIOGRÁFICO	220.580,40		220.580,40
1550	PLAN DE INMIGRACIÓN	1.611,13		1.611,13
1552	FINANCIACION MATERIAL ESCOLAR		1.919.217,00	1.919.217,00
1553	APOYO EN CENTROS EDUCATIVOS	98.298,39		98.298,39
1555	RUTAS LITERARIAS	29.353,91		29.353,91
1600	MEJORA DE CENTROS Y BIBLIOTECAS ESCOLARES	68.263,38		68.263,38
2	MEJORA DEL SERVICIO PÚBLICO DE EMPLEO	2.625.404,04	732.405,67	3.357.809,71
30	INTEGRACIÓN LABORAL DEL MINUSVALIDO	1.924,11	6.527.717,63	6.529.641,74
40	PROMOCIÓN DEL EMPLEO AUTONOMO	2.431,58	5.602.709,22	5.605.140,80
42	EMPLEO Y FORMACIÓN	4.906,95	2.119.520,00	2.124.426,95
50	RENTAS DE SUBSISTENCIA	304.909,75		304.909,75
60	FORMACIÓN PROFESIONAL OCUPACIONAL	11.677.355,69	25.210.229,33	36.887.585,02
69	PLAN EXTRAORDINARIO DE FORMACION E INSERCION	18.000,00		18.000,00
70	JUBILACIÓN ANTICIPADA	49.528,52		49.528,52
652	EMPLEO ENCLAVES LABORALES	141.455,11		141.455,11
882	INNOEMPRESA	3.983.406,88		3.983.406,88
890	PLAN MODERNIZACIÓN COMERCIO INTERIOR	567.412,55		567.412,55
1150	FOMENTO Y GESTION DEL EMPLEO	7.876.169,69	679.787,60	8.555.957,29
1152	ADAPTACIÓN LABORAL SECTOR CALZADO	691.808,96		691.808,96

DESVIACIONES DE FINANCIACION POSITIVAS

UNIDAD DE GASTO		IMPUTABLES A EJERCICIOS ANTERIORES	IMPUTABLES AL EJERCICIO	ACUMULADAS A 31 DE DICIEMBRE
CODIGO	DENOMINACION			
1153	ADAPTACIÓN LABORAL SECTOR TEXTIL	1.225.072,54		1.225.072,54
1170	ESCUELAS TALLER, CASA OFICIOS, TALLER EMPLEO	4.373.373,12	10.118.349,72	14.491.722,84
1280	CENTROS NACIONALES	327.524,67		327.524,67
1803	ADAPTACIÓN LABORAL SECTOR DEL MUEBLE	660.142,25		660.142,25
1804	EXPEDIENTES ERE	14.173,22		14.173,22
11290	FORMACIÓN CONTINUA	55.749,71	9.814.117,97	9.869.867,68
91	LIFE-PRIORIMANCHA		78.378,50	78.378,50
120	CENSOS GANADEROS	789.560,21	363.815,00	1.153.375,21
121	LUCHA CONTRA PLAGAS	218.897,65	67.461,00	286.358,65
125	CAMPOS DE ENSAYO	577,16	47.400,00	47.977,16
130	ATRIAS	37.485,74	202.473,00	239.958,74
140	CONTROL LECHERO	48.927,14	214.558,00	263.485,14
150	ASOCIAC. DEFENSA SANITARIA PORCINA	573.602,04	2.401.377,68	2.974.979,72
165	ESPACIOS NATURALES		7.584,11	7.584,11
211	RAZAS AUTÓCTONAS EN PELIGRO	40.949,24	36.346,00	77.295,24
212	FOMENTO DE RAZAS AUTÓCTONAS	209.398,40	967.698,00	1.177.096,40
213	AGRUPACIONES DE PRODUCTORES DE OVINO	883.128,03		883.128,03
231	AGRUPACIONES DE PRODUCTORES AGRARIOS	19.533,18		19.533,18
253	MEJORA CALIDAD AGROALIMENTARIA	183.474,08		183.474,08
319	INTERVENCIÓN DEL ALCOHOL	187.364,68		187.364,68
330	CONVENIO ESTADISTICAS AGRARIAS	166.172,68	53.257,10	219.429,78
350	PROMOCIÓN NUEVAS TECNOLOGIAS	1.518.216,30		1.518.216,30
361	GESTIÓN DE PURINES	382.522,00	49.598,00	432.120,00
362	GESTIÓN DE SUBPRODUCTOS DE ORIGEN ANIMAL	655.823,07	84.781,00	740.604,07
370	LUCHA CONTRA ENFERMEDADES	2.591.414,11	288.507,66	2.879.921,77
416	MEDIO NATURAL MIMAM	3.464,33		3.464,33
418	TRATAMIENTO DE RESIUOS	346.587,55		346.587,55
419	REGENERACIÓN MEDIAMBIENTAL		69.318,77	69.318,77
441	PAC. RECUPERACIONES DEL ORG. PAGADOR		2.517.110,52	2.517.110,52
450	MEJORAS FORESTALES MONTES U.P.	707.703,61	158.915,23	866.618,84
451	APROVECHAMIENTO BIOMASA FORESTAL RESID	149.970,13		149.970,13
701	FONDO EUROPEO DE PESCA	2.000.685,24	943.892,97	2.944.578,21
702	ACUICULTURA	15.696,32	57.749,69	73.446,01
742	INIA DESARROLLO RURAL	939.887,93	261.962,42	1.201.850,35
814	ZONA DE INFLUENCIA DE PARQUES NATURALES	703.754,28	856.511,85	1.560.266,13
822	INVESTIGACIÓN Y DESARROLLO AGRARIO	11.066,37		11.066,37
840	FOMENTO DE RAZAS AUTÓCTONAS	209.468,78		209.468,78
1030	CALIDAD DE LA LECHE	642.344,88		642.344,88

DESVIACIONES DE FINANCIACION POSITIVAS

UNIDAD DE GASTO		IMPUTABLES A EJERCICIOS ANTERIORES	IMPUTABLES AL EJERCICIO	ACUMULADAS A 31 DE DICIEMBRE
CODIGO	DENOMINACION			
1165	PROYECTOS RED RURAL	315.589,43		315.589,43
1270	REESTRUCTURACIÓN ALBARICOQUEROS		28.000,00	28.000,00
1320	PRODUCTOS GANADEROS DE CALIDAD	600,00		600,00
1451	PLANES DE MEJORA		7.811,20	7.811,20
1522	BONIFICACION GASTOS FINANCIEROS	326.965,29		326.965,29
1535	FOMENTO DEL CONSUMO DE FRUTA EN ESCUELAS		215.263,83	215.263,83
1537	OBSERVATORIO MEDIO RURAL	630.371,79		630.371,79
1543	LUCHA CONTRA EL USO ILEGAL DE VENENOS	425,11		425,11
1545	PROYECTO EUROPEO API- FRESH	251.529,97		251.529,97
520	PLAN REGIONAL DE DROGAS	573.206,29	822.477,31	1.395.683,60
521	ESTRATEGIAS DE LA SALUD	61.180,71		61.180,71
540	PLAN PREVENCIÓN DEL SIDA	132.228,70		132.228,70
600	PENSIONES ASISTENCIALES		126.034,78	126.034,78
1240	PREVENCIÓN Y PROMOCIÓN DE LA SALUD	94.313,61		94.313,61
TOTAL DESVIACIONES DE FINANCIACION		**60.139.967,45**	**91.492.880,13**	**151.632.847,58**

4.10.2. CRÉDITOS GASTADOS FINANCIADOS CON REMANENTE DE TESORERÍA

CRÉDITOS GASTADOS FINANCIADOS CON REMANENTE DE TESORERIA AFECTADO

UNIDAD DE GASTO	CRÉDITOS INCORPORADOS FINANCIADOS CON REMANENTE DE TESORERIA AFECTADO				CRÉDITOS GENERADOS FINANCIADOS CON REMANENTE DE TESORERIA AFECTADO				TOTAL
	Aplic. pptaria. gastos	Crédito	Fuente Financiación	Obligado	Aplic. pptaria. gastos	Crédito	Fuente Financiación	Obligado	
20. Ayudas viviendas. Adquisición y rehabilitación	1706G/431A/4800	374.150,20	17.02.87000.20	374.150,20					
	1706G/431A/7600	65.171,00		41.997,40					
	1706G/431A/7700	590.953,25		590.953,25					
696. Energías renovables	1709G/722A/7655	20.000,00	17.02.87000.696						
	1709G/722A/7755	320.287,20		133.808,84					
	1709G/722A/7855	736.763,30		316.948,04					
1205. Plan de Ahorro y eficiencia energética	1709G/722A/4600	49.871,65		30.741,02	1709G/722A/2260	20.779,80		20.779,80	
	1709G/722A/4700	8.250,00	17.02.87000.1205	8.250,00	1709G/722A/4855	172.220,00	17.02.87000.1205	138.445,00	
	1709G/722A/7655	134.662,90		122.273,33	1709G/722A/7755	65.000,00		65.000,00	
	1709G/722A/7755	67.837,23		67.837,23	1709G/722A/7800	1.606.415,00		1.538.540,00	
	1709G/722A/7800	296.325,00		296.325,00	1709G/722A/7855	704.079,97			
	1709G/722A/7855	1.262.570,19		690.091,72					
1700. Tarjetas tacógrafo digital	1704G/513C/2210	268.337,95	17.02.87000.1700	212.938,12					
TOTAL FOMENTO		**4.195.179,87**		**2.886.314,15**		**2.568.494,77**		**1.762.764,80**	
692. Incorporación investigadores programa 13					1807G/442C/4220	155.000,00	18.02.87000.692	130.000,00	
751. Adaptación de la UCLM al espacio europeo					1807G/422C/4220	348.314,12	18.02.87000.751	348.314,12	
752. Plan implantación LOE	1805G/422B/4600	10.000,00	17.02.87000.752	10.000,00					

CRÉDITOS GASTADOS FINANCIADOS CON REMANENTE DE TESORERIA AFECTADO

UNIDAD DE GASTO	CRÉDITOS INCORPORADOS FINANCIADOS CON REMANENTE DE TESORERIA AFECTADO				CRÉDITOS GENERADOS FINANCIADOS CON REMANENTE DE TESORERIA AFECTADO				TOTAL
	Aplic. pptaria. gastos	Crédito	Fuente Financiación	Obligado	Aplic. pptaria. gastos	Crédito	Fuente Financiación	Obligado	
	1805G/423A/4290	2.200,00							
	1805G/423A/4671	124.046,02		35.541,41					
	1805G/423A/4871	9.255,47		1.450,84					
753. Integración de profesores de Universidad					1807G/422C/4220	105.881,15	18.02.87000.753	105.881,15	
757. Digitalización de las aulas	1805G/422A/6090	2.175.526,11	18.02.87000.757	2.175.526,11					
	1807G/422B/6060	6.758.582,61		5.941.135,60					
905. Programa cooperación territorial					1805G/423A/2290	49.750,85	18.02.87000.820	49.750,85	
					1805G/423A/4871	9.950,15		9.950,15	
906. Éxito escolar					1804G/422A/1700	604.290,00	18.02.87000.906	604.290,00	
					1804G/422B/1700	739.180,00		739.180,00	
					1804G/423A/1510	376.000,00		355.975,00	
					1804G/423A/2290	129.000,00		128.993,00	
907. Programa profundiza					1804G/423A/1510	126.000,00	18.02.87000.907	90.012,50	
					1805G/423A/2260	443.972,00		24.283,82	
					1805G/423A/2290	154.000,00		526.446,37	
908. programa cooperación territorial Nº 17					1805G/421B/2290	305.000,00	18.02.87000.908	268.363,91	
915. EDUCA-3	1805G/422A/4616	1.022.324,40	18.02.87000.915						

CRÉDITOS GASTADOS FINANCIADOS CON REMANENTE DE TESORERIA AFECTADO

UNIDAD DE GASTO	CRÉDITOS INCORPORADOS FINANCIADOS CON REMANENTE DE TESORERIA AFECTADO				CRÉDITOS GENERADOS FINANCIADOS CON REMANENTE DE TESORERIA AFECTADO				TOTAL
	Aplic. pptaria. gastos	Crédito	Fuente Financiación	Obligado	Aplic. pptaria. gastos	Crédito	Fuente Financiación	Obligado	
	1805G/422A/6020	2.044.648,80							
	1805G/422A/6120			29.639,13					
	1805G/422A/7600	627.272,89							
	1805G/422A/7616	1.417.375,91		11.299,76					
930. Recuperación de pueblos abandonados					1802G/423A/2260	175.453,08	18.02.87000.930	86.460,40	
948. Reducción abandono escolar					1804G/422A/1700	2.525.326,00	18.02.87000.948	2.525.326,00	
					1804G/422B/1700	2.525.326,00		2.525.326,00	
					1804G/423A/1510	810.000,00		719.292,50	
					1805G/423A/2290	66.000,00		56.800,00	
949. Programa de lengua extranjeras					1805G/421B/2290	705.827,00	18.02.87000.949	439.054,00	
					1805G/421B/4871	255.000,00		62.050,00	
					1804G/423A/1510	263.400,00		106.900,00	
					1805G/423A/2290	111.742,00		61.212,41	
					1805G/G/423A/4871	534.389,00		276.100,00	
950. Patrimonio bibliográfico	1808G/452A/6010	109.236,68	18.02.87000.950						
	1808G/452A/6080	183.341,42		274.659,65					
	1808G/452A/7641	705.694,99		503.033,04					

CRÉDITOS GASTADOS FINANCIADOS CON REMANENTE DE TESORERIA AFECTADO

UNIDAD DE GASTO	CRÉDITOS INCORPORADOS FINANCIADOS CON REMANENTE DE TESORERIA AFECTADO				CRÉDITOS GENERADOS FINANCIADOS CON REMANENTE DE TESORERIA AFECTADO				TOTAL
	Aplic. pptaria. gastos	Crédito	Fuente Financiación	Obligado	Aplic. pptaria. gastos	Crédito	Fuente Financiación	Obligado	
951. Bienes de interés cultural	1808G/458A/6170	1.485.030,00	18.02.87000.951	1.089.743,46					
1550. Plan de inmigración	1805G/422F/4600	24.022,75	18.02.87000.1550	22.411,62					
	1805G/422F/4871	11.256,00		11.256,00					
1553. Apoyo en centros educativos	1805G/423A/4671	118.651,43	18.02.87000.1553	30.908,51					
	1805G/423A/4871	13.570,58		3.015,11					
1555. Rutas literarias	1805G/423A/2261		18.02.87000.1555	23.843,87					
	1805G/423A2290	175.317,08		119.538,30					
	1805G/423A/4871			2.581,00					
1600. Mejora centros y bibliotecas escolares	1805G/423A/4671	159.225,00	18.02.87000.1600	90.961,62					
TOTAL EDUCACIÓN, CULTURA Y DEPORTES		**17.176.578,14**		**10.376.545,03**		**11.518.801,35**		**10.239.962,18**	
02. Mejora del Servicio Público de Empleo	1902G/321A/6020	3.064.146,83	19.02.87000.02	222.624,47					
	1902G/521B/6090	607.366,94		607.366,94					
30. Integración laboral del minusválido	1903G/322A/4661	47.360,07	19.02.87000.30	47.360,07					
	1903G/322A/4761	2.450.158,55		2.450.158,55					
	1903G/322A/4861	1.271.378,39		1.271.378,39					
	1903G/322A/7761	2.561.453,50		535.839,31					
	1903G/322A/7861	357.930,00		45.075,00					

CRÉDITOS GASTADOS FINANCIADOS CON REMANENTE DE TESORERIA AFECTADO

UNIDAD DE GASTO	CRÉDITOS INCORPORADOS FINANCIADOS CON REMANENTE DE TESORERIA AFECTADO				CRÉDITOS GENERADOS FINANCIADOS CON REMANENTE DE TESORERIA AFECTADO				TOTAL
	Aplic. pptaria. gastos	Crédito	Fuente Financiación	Obligado	Aplic. pptaria. gastos	Crédito	Fuente Financiación	Obligado	
40. Promoción del empleo autónomo	1903G/322A/4700	50,61	19.02.87000.40						
	1903G/322A/4761	1.026.276,36		865.959,65					
	1903G/322A/7761	163.995,69		171.176,48					
42. Empleo y Formación	1903G/322A/4761	1.513.147,73	19.02.87000.42	1.508.240,78					
50. Rentas de subsistencia	1903G/322A/4763	293.969,26	19.02.87000.50	286.000,00					
	1903G/322A/4863	342.887,00		45.946,51					
60. Formación profesional ocupacional	1909G/324A/2260	1.019.905,40	19.02.87000.60	194.438,07					
	1909G/324A/4662	1.574.832,79		390.229,11					
	1909G/324A/4762	13.856.636,13		6.568.921,46					
	1909G/324A/4862	9.236.887,77		6.857.317,76					
69. Plan Extraordinario Formación e Inserción	1908G/322B/4761	24.000,00	19.02.87000.69	6.000,00					
70. Jubilación anticipada	1903G/322A/4863	49.528,52	19.02.87000.70						
652. Empleo enclaves laborales	1903G/322A/4761	131.255,11	19.02.87000.652						
	1903G/322A/4861	10.200,00							
882. INNOEMPRESA	1911G/541F/4751	1.110.822,11	19.02.87000.882	361.153,89					
	1911G/541F/4851	3.400.000,00		590.173,89					
	1911G/541F/7751	243.943,32		90.849,92					

CRÉDITOS GASTADOS FINANCIADOS CON REMANENTE DE TESORERIA AFECTADO

UNIDAD DE GASTO	CRÉDITOS INCORPORADOS FINANCIADOS CON REMANENTE DE TESORERIA AFECTADO				CRÉDITOS GENERADOS FINANCIADOS CON REMANENTE DE TESORERIA AFECTADO				TOTAL
	Aplic. pptaria. gastos	Crédito	Fuente Financiación	Obligado	Aplic. pptaria. gastos	Crédito	Fuente Financiación	Obligado	
	1911G/541F/7851	467.784,24		196.965,09					
890. Plan de modernización comercio interior	1911G/751E/7657	567.412,55	19.02.87000.890						
1150. Fomento y gestión del empleo	1908G/322B/4064	221.522,12	19.02.87000.1150	28.776,49					
	1908G/322B/4664	3.891.729,20		3.207.799,00					
	1908G/322B/4761	2.108.422,46		437.731,63					
	1908G/322B/4861	77.190,48		77.190,00					
	1908G/322B/4864	6.017.694,08		586.975,36					
	1908G/322D/4664	2.891.540,32		1.215.913,30					
1152. Adaptación laboral sector calzado	1908G/322B/4864	705.043,32	19.02.87000.1152	13.234,36					
1153. Adaptación laboral sector textil	1908G/322B/4864	1.225.072,54	19.02.87000.1153						
1170. Escuelas taller, casas de oficios, taller de empleo	1909G/324B/4290	560.627,85	19.02.87000.1170	234.634,50					
	1909G/324B/4664	10.111.959,14		6.515.199,77					
	1909G/324B/4864	1.080.982,20		630.361,80					
1280. Centros nacionales	1909G/324A/2260	341.606,39	19.02.87000.1280	252.025,25					
	1909G/324A/4862	280.856,85		42.913,32					
1803. Adaptación laboral sector del mueble	1908G/322B/4864	660.142,25	19.02.87000.1803						
1804. Expedientes ERE	1908G/322B/4864	86.398,00	19.02.87000.1804	72.224,78					

CRÉDITOS GASTADOS FINANCIADOS CON REMANENTE DE TESORERIA AFECTADO

UNIDAD DE GASTO	CRÉDITOS INCORPORADOS FINANCIADOS CON REMANENTE DE TESORERIA AFECTADO				CRÉDITOS GENERADOS FINANCIADOS CON REMANENTE DE TESORERIA AFECTADO				TOTAL
	Aplic. pptaria. gastos	Crédito	Fuente Financiación	Obligado	Aplic. pptaria. gastos	Crédito	Fuente Financiación	Obligado	
1805. Promotores de empleo	1908G/321A/1200	69.298,51	19.02.87000.1805	69.298,51					
	1908G/321A/1210	62.837,55		62.837,55					
	1908G/321A/1600	31.816,37		31.816,37					
11160. Orientación meidadores del mercado de trabajo	1909G/322C/4220	4.487,62	19.02.87000.11160						
	1909G/322C/4664	85.247,45							
	1909G/322C/4864	298.590,20							
11290. Formación continua	1909G/324A/2270	605.843,62	19.02.87000.11290	296.993,83					
	1909G/324A/4762	460.000,00							
	1909G324A/4862	4.232.666,12		4.232.666,12					
TOTAL EMPLEO Y ECONOMÍA		**81.504.903,51**		**41.321.767,28**					
120. Censos Ganaderos	2104G/713B/2210	212.625,00	21.02.87000.120	8.699,00					
	2104G/713B/6080	802.696,74							
121. Lucha contra plagas	2104G/713A/2210	228.945,16	21.02.87000.121	6.404,14					
	2104G/713A/4831	17.061,63		17.061,63					
125. Campos de Ensayo Agronómicos	2103G/541C/6090	6.377,16	21.02.87000.125	5.800,00					
130. ATRIAS	2104G/713A/4831	216.851,69	21.02.87000.130	179.365,95					
140. Control lechero	2104G/713B/4832	391.867,30	21.02.87000.140	391.867,30	2104G/713B/4832	90.225,00	21.02.87000.140	41.297,86	

CRÉDITOS GASTADOS FINANCIADOS CON REMANENTE DE TESORERIA AFECTADO

UNIDAD DE GASTO	CRÉDITOS INCORPORADOS FINANCIADOS CON REMANENTE DE TESORERIA AFECTADO				CRÉDITOS GENERADOS FINANCIADOS CON REMANENTE DE TESORERIA AFECTADO				TOTAL
	Aplic. pptaria. gastos	Crédito	Fuente Financiación	Obligado	Aplic. pptaria. gastos	Crédito	Fuente Financiación	Obligado	
150. Asoc. Defensa Sanitaria Ganadera	2104G/713B/4832	4.604.510,93	21.02.87000.150	4.604.510,93	2104G/713B/4832	666.473,80	21.02.87000.150	92.871,76	
165. Espacios Naturales	2110G/442C/2100	29.292,20	21.02.87000.165		2110G/442C/2270	6.165,01	21.02.87000.165	6.165,01	
	2110G/442C/2270	60.688,38		60.688,38	2110G/442C/6170	14.276,17		3.169,91	
	2110G/442C/6170	510.810,58		510.810,58					
211. Razas autóctonas en peligro de extinción	2104G/713B/4832	106.073,88	21.02.87000.211	84.224,64	2104G/713B/4832	19.100,00	21.02.87000.211		
212. Fomento de razas en extensivo	2104G/713B/4732	1.228.561,78	21.02.87000.212	1.019.163,36					
213. Agrupaciones productores de ovino y caprino	2104G/713B/4832	260.740,96	21.02.87000.213	1.800,00					
	2104G/713B/7832	797.371,31		173.184,24					
231. Agrupación productores agrarios	2103G/718A/4733	26.002,68	21.02.87000.231	6.469,50					
253. Mejora calidad agroalimentaria	2103G/716A/4732	129.511,60	21.02.87000.248	16.773,75					
	2103G/716A/4832	90.074,02		19.337,79					
264. Red Natura: Inversiones	2110G/442B/6180	472,22	21.02.87000.264						
319. Intervención del alcohol	2104/G718A/4200	33.741,76	21.02.87000.319						
	2103/G718A/4833	250.000,00							
330. Convenio Estadísticas Agrarias	2102G/711A/2270	55.991,26	21.02.87000.330	54.135,34					
	2102G/711A/7220	110.181,42		282.578,54					
350. Promoción Nuevas Tecnologías	2104G/713A/7731	1.804.176,78	21.02.87000.350	335.960,48					

CRÉDITOS GASTADOS FINANCIADOS CON REMANENTE DE TESORERIA AFECTADO

UNIDAD DE GASTO	CRÉDITOS INCORPORADOS FINANCIADOS CON REMANENTE DE TESORERIA AFECTADO				CRÉDITOS GENERADOS FINANCIADOS CON REMANENTE DE TESORERIA AFECTADO				TOTAL
	Aplic. pptaria. gastos	Crédito	Fuente Financiación	Obligado	Aplic. pptaria. gastos	Crédito	Fuente Financiación	Obligado	
	2104G/713A/7831	50.000,00							
361. Gestión de purines	2104G/713B/7732	509.485,00	21.02.87000.361	126.963,00					
362. Gestión de subproductos de origen animal	2104G/713B/7732	723.824,32	21.02.87000.362	68.001,25					
370. Lucha contra enfermedades	2104G/713B/2216	1.746.841,73	21.02.87000.370	122.471,76	2104G/713B/4200	1.100.000,00	21.02.87000.370	150.526,06	
	2104G/713B/2270	1.795.020,17			2104G/713B/47329	275.299,11			
	2104G/713B/4200	129.671,94		129.671,94					
	2104G/713B/4732	2.080.919,85		838.421,41					
	2104G/713B/4832	155.719,55		155.719,55					
	2104G/713B/7732	2.700,00							
	2104G/713B/7832	4.250,00							
391. Aumento VA product. agrarios-Industrias	2103G/716A/7733	2.643,92	21.02.87000.391	2.643,92					
416. Medio natural MIMAM	2110G/442C/6170	3.464,33	21.02.87000.416						
418. Tratamiento de resíduos	2112G/442D/4800	23.659,15	21.02.87000.418						
	2112G/442D/6010	375.212,88		52.284,48					
419. Regeneración medioambiental	2110G/442B/6070	40.399.381,00	21.02.87000.419	75.668,98	2110G/442B/6070	247.434,19	21.02.87000.419		
420. Reforestación tierras agrarias	2110G/718A/7731	9,00	21.02.87000.420	9,00	2110G/718A/7731	47.773,51	21.02.87000.420	47.773,51	
441. PAC Recuperaciones del organismo pagador					2104G/718A/4731	1.360.766,14	21.02.87000.441	1.360.766,14	

CRÉDITOS GASTADOS FINANCIADOS CON REMANENTE DE TESORERIA AFECTADO

UNIDAD DE GASTO	CRÉDITOS INCORPORADOS FINANCIADOS CON REMANENTE DE TESORERIA AFECTADO				CRÉDITOS GENERADOS FINANCIADOS CON REMANENTE DE TESORERIA AFECTADO				TOTAL
	Aplic. pptaria. gastos	Crédito	Fuente Financiación	Obligado	Aplic. pptaria. gastos	Crédito	Fuente Financiación	Obligado	
					2110G/442B/7634	598.501,39		598.501,39	
					2108G/718A/77318	488.399,01		488.399,01	
450. Fondos de mejora de montes	2110G/442B/7634	1.273.307,30	21.02.87000.450	565.603,69					
451. Aprovechamiento biomasa forestal residual	2110G/442B/6170	1.196.214,45	21.02.87000.451	1.046.244,32	2108G/442B/61700	124.500,00	21.02.87000.451		
452. Defensa contra incendios forestales	2108G/442B/6180	282.951,13	21.02.87000.452	282.043,39					
701. Fondo europeo de pesca	2103G/716A/7733	737.178,52	21.02.87000.701	115.329,52	2103G/716A/7733	1.378.836,24	21.02.87000.701		
702. Acuicultura- Fondo Europeo de pesca	2110G/442B/7734	18.256,14	21.02.87000.702	2.559,82					
742. INIA Desarrollo Rural	2103G/541C/6030	644.691,16	21.02.87000.742						
	2103G/541C/6090	570.769,23		324.804,54					
814. Zona de influencia de parques nacionales	2110G/442C/7634	1.140.519,10	21.02.87000.814	683.300,77	2110G/442C/7634	29.232,70	21.02.87000.814		
	2110G/442C/7734	200.820,25		60.996,45					
	2110G/442C/7834	400.156,38		322.676,93					
822. Investigación y desarrollo agrario	2103G/541C/6090	2.550,26	21.02.87000.822	2.184,04					
840. Fomento de razas autóctonas	2104G/713B/4732	150,00	21.02.87000.840	75,00					
	2104G/713B/4832	68.167,93		8.235,26					
	2104G/713B/7732	161.584,30		58.482,90					
	2104G/713B/7832	67.542,68		21.182,97					

CRÉDITOS GASTADOS FINANCIADOS CON REMANENTE DE TESORERIA AFECTADO

UNIDAD DE GASTO	CRÉDITOS INCORPORADOS FINANCIADOS CON REMANENTE DE TESORERIA AFECTADO				CRÉDITOS GENERADOS FINANCIADOS CON REMANENTE DE TESORERIA AFECTADO				TOTAL
	Aplic. pptaria. gastos	Crédito	Fuente Financiación	Obligado	Aplic. pptaria. gastos	Crédito	Fuente Financiación	Obligado	
1030. Calidad de la leche	2104G/713B/4732	611.355,04	21.02.87000.1030	174.675,00					
	2104G/713B/4832	539.486,87		333.822,03					
1165. Proyectos red rural	2103G/717A/2260	163.597,43	21.02.87000.1165		2103G/717A/4831	103.500,00	21.02.87000.1165		
	2103G/717A/4831	48.492,00							
1320. Productos ganaderos de calidad	2104G/713B/4600	21.600,00	21.02.87000.1320	21.000,00					
1522. Bonificación gastos financieros	2104G/713B/4731	592.394,52	21.02.87000.1522	592.394,52					
1535. Fomento del consumo de fruta en escuelas	2104G/718A/4833	32.383,18	21.02.43200.1535	32.383,18	2104G/718A/4833	82.155,22	21.02.87000.1535	82.155,22	
1537. Observatorio del medio rural	2102G/521B/6090	397.625,56	21.02.87000.1537	100.750,76					
	2103G/717A/2270	343.369,46							
1543. Lucha contra el uso ilegal de venenos	2110G/442B/6030	425,11	21.02.87000.1543						
1545. Proyecto Europeo API-FRESH	2103G/541C/6090	253.736,11	21.02.87000.1545	2.206,14					
TOTAL AGRICULTURA		**69.746.753,39**		**14.101.642,07**		**6.632.637,49**		**2.871.625,87**	
520. Plan Regional de Drogas	2709G/412E/4623	598.775,87	27.02.87000.520	598.775,87					
	2709G/412E/4823	593.793,17							
521. Estrategias de la salud					2709G/412E/4230	30.053,00	27.02.87000.521	447.539,00	
					2709G/413C/2200	5.253,00		2.341,69	
					2709G/413C/2278	6.000,00			

CRÉDITOS GASTADOS FINANCIADOS CON REMANENTE DE TESORERIA AFECTADO

UNIDAD DE GASTO	CRÉDITOS INCORPORADOS FINANCIADOS CON REMANENTE DE TESORERIA AFECTADO				CRÉDITOS GENERADOS FINANCIADOS CON REMANENTE DE TESORERIA AFECTADO				TOTAL
	Aplic. pptaria. gastos	Crédito	Fuente Financiación	Obligado	Aplic. pptaria. gastos	Crédito	Fuente Financiación	Obligado	
					2709G/413C/2300	3.800,00			
					2709G/413C/6050	17.161,00		902,66	
					2709G/413C/6060	17.600,00		2.412,74	
					2706G/413A/60902	15.160,00		24.514,20	
540. Plan Prevención del SIDA	2709G/412E/4824	132.228,70	27.02.87000.540						
600. Pensiones asistenciales	2704G/312A/4813	66.540,36	27.02.87000.600	66.540,36					
770. Atención a la infancia y menores	2707G/313E/4816	26.260,69	27.02.87000.770						
1240. Prevención y promoción de la salud					2706G/413A/2270	94.313,61	27.02.87000.1240		
TOTAL SANIDAD Y ASUNTOS SOCIALES		**1.417.598,79**		**665.316,23**		**189.340,61**		**477.710,29**	
TOTAL JUNTA DE COMUNIDADES		**174.041.013,70**		**69.351.584,76**		**20.909.274,22**		**15.352.063,14**	**84.703.647,90**

Castilla-La Mancha

4.11. ESTADOS AGREGADOS PARCIALMENTE CONSOLIDADOS

Castilla-La Mancha

4.11.1. METODOLOGÍA DE AGREGACIÓN Y CONSOLIDACIÓN PARCIAL

METODOLOGÍA DE AGREGACIÓN Y CONSOLIDACIÓN PARCIAL

Los estados agregados parcialmente consolidados ponen de manifiesto, a través de los documentos en los que se estructura, la situación económica, financiera y patrimonial del Sector Público Regional Administrativo, los resultados económicos patrimoniales del ejercicio y la ejecución y liquidación de los presupuestos.

1. Delimitación

1.1. Los estados agregados parcialmente consolidados del sector público administrativo, se forman mediante la agregación y consolidación parcial del balance, de la cuenta del resultado económico patrimonial, del estado de liquidación del presupuesto, el estado de tesorería y remanente de tesorería de las entidades del sector público regional de acuerdo con los principios y normas de contabilidad recogidos en el Plan General de Contabilidad Pública y sus normas de desarrollo.

1.2. Las entidades del sector público regional que se integran en estos estados agregados parcialmente consolidados son:

La Administración General de la Junta de Comunidades de Castilla La Mancha.

Las entidades de derecho público con personalidad jurídica propia, dependientes de la Junta de Comunidades de Castilla La Mancha y sujetas al Plan General de Contabilidad Pública. En concreto:

Instituto de la Vid y el Vino de Castilla-La Mancha.

Servicio de Salud de Castilla-La Mancha.

Instituto de la Mujer de Castilla-La Mancha.

Instituto de Promoción Exterior de Castilla-La Mancha

Las entidades de derecho público con personalidad jurídica propia, dependientes de la Junta de Comunidades de Castilla La Mancha, sujetas al Plan General de Contabilidad Pública y en liquidación durante el ejercicio. En concreto:

Servicio Público de Empleo de Castilla-La Mancha.

1.3. Las entidades anteriores se integrarán en los estados agregados parcialmente consolidados por el método de integración global.

2. Descripción del método de agregación parcialmente consolidado

2.1 Definición

La aplicación del método de integración global ha supuesto la elaboración de:

Un balance en el que se incluyen todos los bienes, derechos y obligaciones que componen el patrimonio de las entidades referidas en el punto 1.2 del apartado primero, así como los fondos propios de las mismas.

Una cuenta de resultado económico patrimonial en la que se incluyen todos los ingresos y gastos en que han incurrido en la determinación del mismo.

Un estado de liquidación del presupuesto en el que se incluyen todos los ingresos y gastos presupuestarios liquidados por las entidades referidas en el punto 1.2 del apartado primero, cuyo presupuesto tiene el carácter de limitativo.

Un estado de tesorería en el que se incluyen todos los cobros, pagos y fondos líquidos de las entidades referidas en el punto 1.2 del apartado primero.

Un remanente de tesorería en el que se incluyen todos los créditos pendientes de cobro, todas las obligaciones pendientes de pago y los fondos líquidos de las entidades referidas en el punto 1.2 del apartado primero.

Estos estados se han elaborado una vez realizadas las homogenizaciones y eliminaciones descritas en los puntos siguientes, salvo que dichas homogenizaciones ofrezcan un interés poco relevante.

2.2 Homogenizaciones previas

2.2.1 Homogenización temporal.

Las cuentas de las entidades agregadas se han referido a la fecha de cierre y período de la Administración General de la Junta de Comunidades de Castilla La Mancha.

2.2.2. Homogenización valorativa.

Los elementos del activo y pasivo así como los ingresos y gastos de las entidades incluidas en los estados agregados parcialmente consolidados han sido valorados por el mismo método, de acuerdo con los principios y normas de valoración del Plan General de Contabilidad Pública y demás normativa de desarrollo.

2.2.3. Homogenización por las operaciones internas

Cuando el importe de las partidas derivadas de operaciones internas no ha sido coincidente, se han realizado los ajustes correspondientes para que se puedan practicar las correspondientes eliminaciones.

Se entiende por operación interna aquella en la que intervienen dos entidades a integrar en estos estados contables agregados parcialmente consolidados.

2.3. Agregación

La preparación de los estados agregados parcialmente consolidados del sector público administrativo se ha realizado mediante la agregación de las diferentes partidas, según su naturaleza, de las cuentas anuales individuales homogenizadas, sin perjuicio de las eliminaciones descritas en el apartado siguiente.

2.4 Eliminaciones

2.4.1. Eliminaciones de partidas recíprocas

2.4.1.1. Créditos y débitos recíprocos

Para la elaboración del balance y remanente de tesorería se han eliminado los créditos y debitos entre las entidades a integrar en la misma.

2.4.1.2. Adscripción de bienes.

Para la elaboración del balance se han eliminado las operaciones referidas a bienes entregados y recibidos en adscripción entre las entidades que se integran en el mismo.

2.4.1.3 Gastos e ingresos por operaciones internas.

Para la elaboración de la cuenta de resultado económico patrimonial agregada parcialmente consolidada se han eliminado los gastos de las entidades a integrar en la misma que constituyen ingresos para otras entidades integradas en dichos estados.

2.4.1.4. Gastos presupuestarios e ingresos presupuestarios recíprocos.

Para la elaboración del estado de liquidación de los presupuestos agregados parcialmente consolidados, se han eliminado las obligaciones presupuestarias reconocidas en una entidad a integrar que suponen derechos presupuestarios reconocidos de otra entidad integrada en dichos estados.

2.4.1.5. Cobros y pagos

Para la elaboración del estado de tesorería agregado parcialmente consolidado se han eliminado los cobros realizados por una entidad que supone un pago para otra entidad integrada en los estados agregados.

4.11.2. BALANCE AGREGADO PARCIALMENTE CONSOLIDADO

BALANCE AGREGADO PARCIALMENTE CONSOLIDADO

ACTIVO	2012	2011
A) INMOVILIZADO	**2.392.830.780,47**	**2.533.851.747,64**
I. Inversiones destinadas al uso general	176.691.322,66	161.849.502,12
1. Terrenos y bienes naturales	798.049,36	1.884.475,07
2. Infraestructuras y bienes destinados uso general	90.239.617,69	76.796.581,70
4. Bienes del Patrimonio histórico, artístico y cultural	85.653.655,61	83.168.445,35
II. Inmovilizaciones inmateriales	20.541.751,56	22.357.662,50
1. Gastos de investigación y desarrollo	18.795.283,91	19.478.629,71
2. Propiedad industrial	496.955,47	540.582,45
3. Aplicaciones informáticas	128.622.167,37	118.030.465,12
4. Propiedad intelectual	1.719.374,94	1.723.386,94
6. Otro inmovilizado inmaterial	133.206.936,67	132.912.704,66
7. Amortizaciones	-262.298.966,80	-250.328.106,38
III. Inmovilizaciones materiales	2.152.331.432,87	2.195.794.616,59
1. Terrenos y construcciones	2.151.099.646,84	2.121.817.195,90
2. Instalaciones técnicas y maquinaria	219.168.969,66	217.063.157,47
3. Utillaje y mobiliario	269.049.574,64	267.834.889,10
4. Otro inmovilizado	492.751.832,29	484.646.448,07
5. Amortizaciones	-979.738.590,56	-895.567.073,95
IV. Inversiones gestionadas	9.963.724,21	44.363.343,96
1. Inversiones Gestionadas	9.963.724,21	44.363.343,96
V. Inversiones financieras permanentes	33.302.549,17	109.486.622,47
1. Cartera de valores a largo plazo	168.914.501,70	168.913.901,70
2. Otras inversiones y créditos a largo plazo	1.121.787,63	2.138.963,37
4. Provisiones	-136.733.740,16	-61.566.242,60
B) GASTOS A DISTRIBUIR EN VARIOS EJERCICIOS	**14.679.446,27**	**15.902.415,08**
I. Gastos a distribuir en varios ejercicios	14.679.446,27	15.902.415,08
1. Gastos a distribuir en varios ejercicios	14.679.446,27	15.902.415,08
C) ACTIVO CIRCULANTE	**823.315.972,95**	**358.238.822,74**
II. Deudores	393.196.696,80	234.542.371,96
1. Deudores presupuestarios	346.067.380,93	235.860.950,43
2. Deudores no presupuestarios	4.371.085,95	221.439,55
4. Administraciones Públicas	68.097.049,82	20.530.962,68
5. Otros deudores	9.527.877,65	4.126.583,76
6. Provisiones	-34.866.697,55	-26.197.564,46
III. Inversiones financieras temporales	4.623.183,28	12.686.572,30
2. Otras inversiones y créditos a corto plazo	4.365.651,26	12.471.591,59
3. Fianzas y depósitos constituidos a C/P	257.532,02	214.980,71
IV. Tesorería	425.496.092,87	111.009.878,48
1. Tesorería	425.496.092,87	111.009.878,48
TOTAL ACTIVO	**3.230.826.199,69**	**2.907.992.985,46**

BALANCE AGREGADO PARCIALMENTE CONSOLIDADO

PASIVO	2012	2011
A) FONDOS PROPIOS	**-8.235.421.438,27**	**-6.633.658.098,39**
I. Patrimonio	-6.654.023.527,82	-3.833.632.096,17
1. Patrimonio	-4.709.546.721,24	-1.909.520.719,02
3. Patrimonio recibido en cesión	178.802.872,37	177.465.139,61
4. Patrimonio entregado en adscripción	-2.185.120,32	-3.174.523,08
5. Patrimonio entregado en cesión	-24.408.960,67	-24.319.503,49
6. Patrimonio entregado al uso general	-2.096.685.597,96	-2.074.082.490,19
IV. Resultados del ejercicio	-1.581.397.910,45	-2.800.026.002,22
B) INGR. A DISTR. VARIOS EJERCICIOS	**426.309,12**	**511.509,12**
I. Ingr. Distr. Varios Ejercicios	426.309,12	511.509,12
1. Ingresos a distribuir en varios ejercicios	426.309,12	511.509,12
C) ACREEDORES A LARGO PLAZO	**7.873.203.558,37**	**3.351.199.869,88**
I. Emisiones de obligaciones	1.599.702.000,00	1.729.702.000,00
1. Obligaciones y bonos	1.299.702.000,00	1.429.702.000,00
2. Deudas en moneda extranjera	300.000.000,00	300.000.000,00
II. Otras deudas a largo plazo	6.273.501.558,37	1.621.497.869,88
1. Deudas con entidades de crédito	6.219.520.774,22	1.560.819.981,63
2. Otras deudas	43.583.539,12	50.286.334,43
4. Fianzas y depósitos recibidos a L/P	10.397.245,03	10.391.553,82
D) ACREEDORES A CORTO PLAZO	**3.592.617.770,47**	**6.189.939.704,85**
I. Emisiones de obligac. y otros valores C/P	157.561.223,10	349.862.371,21
1. Obligaciones y bonos a corto plazo	120.000.000,00	301.850.000,00
3. Intereses de obligaciones y otros valores	36.411.974,09	46.867.260,10
4. Deudas en moneda extranjera	1.149.249,01	1.145.111,11
II. Deudas con entidades de crédito	691.531.451,11	1.863.142.908,46
1. Préstamos y otras deudas	649.195.093,48	1.840.063.615,09
2. Deudas por intereses	42.336.357,63	23.079.293,37
III. Acreedores	2.743.525.096,26	3.976.934.425,18
1. Acreedores presupuestarios	2.107.899.740,26	3.762.222.965,10
2. Acreedores no presupuestarios	83.251.409,76	14.311.985,86
3. Acreedores Admon rec por cta otros EEPP	387.355,26	354.027,44
4. Administraciones Públicas	58.716.500,38	88.460.377,21
5. Otros acreedores	445.284.483,13	61.739.686,90
6. Fianzas y depósitos recibidos a C/P	47.985.607,47	49.845.382,67
TOTAL PASIVO	**3.230.826.199,69**	**2.907.992.985,46**

4.11.3. CUENTA DE RESULTADO ECONÓMICO PATRIMONIAL AGREGADO PARCIALMENTE CONSOLIDADO

CUENTA DE RESULTADO ECONÓMICO-PATRIMONIAL AGREGADO PARCIALMENTE CONSOLIDADO

DEBE	2012	2011
A) GASTOS	**10.326.699.429,60**	**9.311.530.016,89**
1. Gastos funcionamiento de los servicios y prestaciones sociales	4.459.521.661,39	5.282.948.060,50
a) Gastos de personal	2.833.260.894,52	3.373.283.156,92
a.1) Sueldos, salarios y asimilados	2.380.792.345,93	2.865.252.538,97
a.2) Cargas sociales	452.468.548,59	508.030.617,95
c) Dotaciones para amortizaciones de inmovilizado	102.452.537,13	101.794.745,01
c.1) Dotaciones amortización de inmovilizado	102.452.537,13	101.794.745,01
d) Variación de provisiones de tráfico	8.669.133,09	6.272.868,72
d.1) Variación de provisiones y pérdidas de créditos incobrables	8.669.133,09	6.272.868,72
e) Otros gastos de gestión	1.091.375.130,63	1.529.115.620,80
e.1) Servicios exteriores	1.083.796.049,12	1.520.573.193,82
e.2) Tributos	7.579.081,51	8.542.426,98
f) Gastos financieros asimilables	348.596.468,46	247.896.445,60
f.1) Por deudas	348.596.468,46	247.896.445,60
g) Variac.en provisiones de inversion financ.	75.167.497,56	13.780.781,72
g.1) Variac. Provisión de Invers. Financieras	75.167.497,56	13.780.781,72
h) Diferencias negativas de cambio	0,00	10.804.441,73
2. Transferencias y subvenciones	3.256.994.597,79	3.983.375.592,56
a) Transferencias corrientes	84.109.002,96	125.315.200,00
b) Subvenciones corrientes	2.051.535.182,49	2.865.910.001,80
d) Subvenciones de capital	1.121.350.412,34	992.150.390,76
3. Pérdidas y gastos extraordinarios	42.421.485,77	45.206.363,83
a) Pérdidas procedentes de inmovilizado	1.731.301,14	243.223,11
c) Gastos extraordinarios	1.887.886,34	13.525.656,31
d) Gastos y perdidas de otros ejercicios	38.802.298,29	31.437.484,41
TOTAL DEBE	**7.758.937.744,95**	**9.311.530.016,89**

CUENTA DE RESULTADO ECONÓMICO-PATRIMONIAL AGREGADO PARCIALMENTE CONSOLIDADO

HABER	2012	2011
B) INGRESOS	**6.177.539.834,50**	**9.311.530.016,89**
1. Ingresos de gestión ordinaria	4.493.260.854,01	3.512.010.415,28
a) Ingresos tributarios	4.407.113.321,76	3.446.874.308,53
a.1) Impuesto sobre la renta de las personas físicas	1.529.705.899,81	1.218.440.630,00
a.3) Impuesto sobre sucesiones y donaciones	78.566.089,57	82.546.144,29
a.4) Impuesto sobre el patrimonio	17.909.877,33	423.971,43
a.9) Impuesto sobre transmisiones patrimoniales y actos juridicos documentados	272.424.020,17	269.149.001,69
a.10) Impuesto sobre el valor añadido	1.490.618.893,57	980.247.560,00
a.11) Impuestos especiales	916.267.201,79	808.787.319,82
a.14) Otros impuestos	38.607.101,85	26.998.696,45
a.15) Tasas por prestación de servicios o realización de actividades	21.538.555,36	14.116.863,24
a.16) Tasas fiscales	41.475.682,31	46.164.121,61
c) Prestaciones de servicios	86.147.532,25	65.136.106,75
c.1) Precios públicos por prestación de servicios o realización de actividades	86.147.532,25	65.136.106,75
2. Otros ingresos de gestión ordinaria	67.001.020,40	59.578.786,82
a) Reintegros	21.026.102,76	20.488.627,81
a.1) Reintegros	21.026.102,76	20.488.627,81
c) Otros ingresos de gestión	44.809.003,68	37.724.561,28
c.1) Ingr. accesorios y de gestión corriente	44.809.003,68	37.724.561,28
e) Ingresos de otros valores negociables y de créditos del activo inmovilizado	335.454,17	471.603,36
e.1) Ingresos de crédito del activo inmovilizado	335.454,17	471.603,36
f) Otros intereses e ingresos asimilados	830.459,79	893.994,37
f.1) Otros intereses	830.459,79	893.114,80
f.2) Beneficios en inversiones financieras	0,00	879,57
3. Transferencias y subvenciones	1.585.619.448,95	2.911.637.543,24
a) Transferencias corrientes	-1.047.567.528,99	33.072.245,30
b) Subvenciones corrientes	2.185.007.177,45	2.459.907.392,62
d) Subvenciones de capital	448.179.800,49	418.657.905,32
4. Ganancias e ingresos extraordinarios	31.658.511,14	28.277.269,33
a) Beneficios procedentes del inmovilizado	4.813.787,60	602.212,62
c) Ingresos extraordinarios	58.964,30	13.543.764,97
d) Ingresos y beneficios de otros ejercicios	26.785.759,24	14.131.291,74
DESAHORRO	**1.581.397.910,45**	**2.800.026.002,22**
TOTAL HABER	**7.758.937.744,95**	**9.311.530.016,89**

4.11.4. LOS CRÉDITOS PRESUPUESTARIOS Y SUS REALIZACIONES

Castilla-La Mancha

4.11.4.1. RESUMEN ORGÁNICO AGREGADO PARCIALMENTE CONSOLIDADO

LOS CRÉDITOS PRESUPUESTARIOS Y SUS REALIZACIONES

RESUMEN ORGÁNICO AGREGADO PARCIALMENTE CONSOLIDADO

(IMPORTE EN EUROS)

CÓDIGO	Sección	CRÉDITOS INICIALES	MODIFICACIONES	CRÉDITOS DEFINITIVOS	OBLIGACIONES RECONOCIDAS	REMANENTES DE CRÉDITO
02	CORTES DE CASTILLA-LA MANCHA	9.750.000,00	0,00	9.750.000,00	9.750.000,00	0,00
03	SINDICATURA DE CUENTAS DE CASTILLA-LA MANCHA	1.622.890,00	40.000,00-	1.582.890,00	1.558.747,84	24.142,16
04	CONSEJO CONSULTIVO DE CASTILLA-LA MANCHA	1.445.740,00	0,00	1.445.740,00	1.351.124,52	94.615,48
06	DEUDA PÚBLICA	1.327.321.330,00	1.460.064.483,88	2.787.385.813,88	2.368.493.425,07	418.892.388,81
11	PRESIDENCIA DE LA JUNTA	106.398.530,00	6.706.662,43	113.105.192,43	109.782.041,48	3.323.150,95
15	HACIENDA	47.781.650,00	499.975.061,93	547.756.711,93	546.343.306,86	1.413.405,07
17	FOMENTO	272.399.110,00	8.783.365,41	281.182.475,41	244.634.368,20	36.548.107,21
18	EDUCACIÓN, CULTURA Y DEPORTES	1.627.191.860,00	448.242,09-	1.626.743.617,91	1.577.454.372,50	49.289.245,41
19	EMPLEO Y ECONOMÍA	200.346.580,00	73.122.063,81	273.468.643,81	128.671.495,36	144.797.148,45
21	AGRICULTURA	1.356.707.240,00	61.447.003,58	1.418.154.243,58	1.202.914.228,27	215.240.015,31
27	SANIDAD Y ASUNTOS SOCIALES	794.526.200,00	29.521.233,64-	765.004.966,36	693.989.946,10	71.015.020,26
50	INSTITUTO DE LA VID Y EL VINO DE CASTILLA-LA MANCHA	1.845.360,00	0,00	1.845.360,00	1.509.335,42	336.024,58
55	INSTITUTO DE PROMOCIÓN EXTERIOR DE CASTILLA-LA MANCHA	3.150.370,00	0,00	3.150.370,00	2.557.370,77	592.999,23
56	AGENCIA DEL AGUA DE CASTILLA-LA MANCHA	29.150.980,00	0,00	29.150.980,00	20.769.118,76	8.381.861,24
61	SERVICIO DE SALUD DE CASTILLA-LA MANCHA	2.495.677.120,00	76.904.630,16	2.572.581.750,16	2.532.209.811,53	40.371.938,63
70	INSTITUTO DE LA MUJER	15.544.850,00	86.456,00	15.631.306,00	13.952.942,27	1.678.363,73
	Total	8.290.859.810,00	2.157.080.251,47	10.447.940.061,47	9.455.941.634,95	991.998.426,52

Castilla-La Mancha

4.11.4.2. RESUMEN FUNCIONAL AGREGADO PARCIALMENTE CONSOLIDADO

LOS CRÉDITOS PRESUPUESTARIOS Y SUS REALIZACIONES

RESUMEN FUNCIONAL AGREGADO PARCIALMENTE CONSOLIDADO

(IMPORTE EN EUROS)

CÓDIGO	G. Función/Programa	CRÉDITOS INICIALES	MODIFICACIONES	CRÉDITOS DEFINITIVOS	OBLIGACIONES RECONOCIDAS	REMANENTES DE CRÉDITO
0	DEUDA PÚBLICA	1.327.321.330,00	1.460.064.483,88	2.787.385.813,88	2.368.493.425,07	418.892.388,81
011A	DEUDA PÚBLICA	1.327.321.330,00	1.460.064.483,88	2.787.385.813,88	2.368.493.425,07	418.892.388,81
1	SERVICIOS DE CARÁCTER GENERAL	109.338.530,00	7.421.722,92	116.760.252,92	113.558.381,77	3.201.871,15
111A	ACTIVIDAD LEGISLATIVA	9.750.000,00	0,00	9.750.000,00	9.750.000,00	0,00
111B	CONTROL EXTERNO DEL SECTOR PÚBLICO	1.622.890,00	40.000,00-	1.582.890,00	1.558.747,84	24.142,16
112A	PRESIDENCIA DE LA JUNTA DE COMUNIDADES DE CASTILLA-LA MANCHA	55.193.890,00	5.387.000,00	60.580.890,00	59.737.339,54	843.550,46
112B	ALTO ASESORAMIENTO DE LA COMUNIDAD AUTÓNOMA	1.445.740,00	0,00	1.445.740,00	1.351.124,52	94.615,48
121A	DIRECCIÓN Y SERVICIOS GENERALES DE PRESIDENCIA Y ADMINISTRACIONES PÚBLICAS	12.699.110,00	145.230,00	12.844.340,00	12.004.336,49	840.003,51
121B	ADMINISTRACIÓN DE LA FUNCIÓN PÚBLICA Y JUSTICIA	6.733.890,00	229.000,00-	6.504.890,00	6.410.693,47	94.196,53
121C	RELACIÓN Y COORDINACIÓN CON LAS CORPORACIONES LOCALES	16.637.720,00	2.440.000,00	19.077.720,00	18.066.998,88	1.010.721,12
121D	SELECCIÓN Y FORMACIÓN DEL PERSONAL DE LA ADMINISTRACIÓN REGIONAL	1.242.440,00	142.545,45-	1.099.894,55	1.029.141,89	70.752,66
126A	DIARIO OFICIAL	446.560,00	39.000,00-	407.560,00	396.279,97	11.280,03
126B	SERVICIO DE PUBLICACIONES	503.250,00	266.961,63-	236.288,37	177.431,37	58.857,00
126D	CALIDAD DE LOS SERVICIOS	2.040.830,00	128.000,00	2.168.830,00	2.153.243,90	15.586,10
126E	ORDENACIÓN DEL JUEGO	360.680,00	22.000,00-	338.680,00	336.320,18	2.359,82
131A	COORDINACIÓN DE ASUNTOS EUROPEOS	661.530,00	61.000,00	722.530,00	586.723,72	135.806,28

LOS CRÉDITOS PRESUPUESTARIOS Y SUS REALIZACIONES

RESUMEN FUNCIONAL AGREGADO PARCIALMENTE CONSOLIDADO

(IMPORTE EN EUROS)

CÓDIGO	G. Función/Programa	CRÉDITOS INICIALES	MODIFICACIONES	CRÉDITOS DEFINITIVOS	OBLIGACIONES RECONOCIDAS	REMANENTES DE CRÉDITO
2	DEFENSA, PROTECCIÓN CIVIL Y SEGURIDAD CIUDADANA	11.119.090,00	1.632.530,41-	9.486.559,59	9.130.000,80	356.558,79
221A	PROTECCIÓN CIUDADANA	11.119.090,00	1.632.530,41-	9.486.559,59	9.130.000,80	356.558,79
3	SEGURIDAD, PROTECCIÓN Y PROMOCIÓN SOCIAL	877.538.040,00	43.218.257,93	920.756.297,93	732.506.609,97	188.249.687,96
311A	DIRECCIÓN Y SERVICIOS GENERALES DE SANIDAD Y ASUNTOS SOCIALES	40.300.300,00	5.286.832,73-	35.013.467,27	32.160.475,18	2.852.992,09
312A	PENSIONES Y PRESTACIONES ASISTENCIALES	166.996.530,00	7.879.728,16-	159.116.801,84	146.008.509,57	13.108.292,27
313A	PROGRAMAS SOCIALES BÁSICOS	87.180.540,00	157.527,40-	87.023.012,60	73.218.207,45	13.804.805,15
313B	ATENCIÓN A LA INFANCIA Y A LA FAMILIA	6.188.550,00	601.628,75-	5.586.921,25	5.568.300,21	18.621,04
313C	ATENCIÓN A LAS PERSONAS CON DISCAPACIDAD	93.694.670,00	4.524.492,30-	89.170.177,70	86.042.196,90	3.127.980,80
313D	ATENCIÓN A LAS PERSONAS MAYORES	272.809.660,00	6.964.685,73-	265.844.974,27	235.126.537,82	30.718.436,45
313E	ATENCIÓN Y TUTELA DE MENORES	36.517.020,00	828.782,53-	35.688.237,47	34.767.103,76	921.133,71
313F	COOPERACIÓN AL DESARROLLO	648.740,00	6.744,88	655.484,88	650.944,90	4.539,98
315A	PREVENCIÓN DE RIESGOS	3.794.620,00	807.000,00-	2.987.620,00	2.762.321,17	225.298,83
321A	DIRECCIÓN Y SERVICIOS GENERALES DE EMPLEO Y ECONOMÍA	45.027.450,00	3.319,96-	45.024.130,04	37.989.352,75	7.034.777,29
322A	FOMENTO DEL AUTOEMPLEO Y RELACIONES LABORALES	16.339.660,00	7.339.147,13	23.678.807,13	12.436.375,78	11.242.431,35
322B	FOMENTO Y GESTIÓN EMPLEO	19.632.930,00	20.518.450,20	40.151.380,20	12.046.277,85	28.105.102,35
322C	ORIENTACIÓN E INTERMEDIACIÓN EN EL MERCADO DE TRABAJO. NO VÁLIDA	0,00	388.685,27	388.685,27	0,00	388.685,27

LOS CRÉDITOS PRESUPUESTARIOS Y SUS REALIZACIONES

RESUMEN FUNCIONAL AGREGADO PARCIALMENTE CONSOLIDADO

(IMPORTE EN EUROS)

CÓDIGO	G. Función/Programa	CRÉDITOS INICIALES	MODIFICACIONES	CRÉDITOS DEFINITIVOS	OBLIGACIONES RECONOCIDAS	REMANENTES DE CRÉDITO
322D	EMPLEO Y DESARROLO LOCAL	9.783.070,00	857.467,75	10.640.537,75	5.854.654,34	4.785.883,41
323A	PROMOCIÓN Y SERVICIOS DE LA JUVENTUD	4.849.060,00	1.887.500,00-	2.961.560,00	1.574.571,26	1.386.988,74
323B	PROMOCIÓN DE LA MUJER	15.517.850,00	86.456,00	15.604.306,00	13.946.393,74	1.657.912,26
324A	FORMACIÓN OCUPACIONAL	43.171.390,00	31.609.235,07	74.780.625,07	22.644.016,34	52.136.608,73
324B	ESCUELAS TALLER, CASAS DE OFICIO Y TALLERES DE EMPLEO	15.086.000,00	11.353.569,19	26.439.569,19	9.710.370,95	16.729.198,24
4	PRODUCCIÓN DE BIENES PÚBLICOS DE CARÁCTER SOCIAL	4.331.577.400,00	75.628.138,04	4.407.205.538,04	4.276.986.862,08	130.218.675,96
411B	GESTIÓN Y ADMINISTRACIÓN SANITARIA	28.318.730,00	1.975.333,08	30.294.063,08	26.007.012,08	4.287.051,00
412A	ATENCIÓN PRIMARIA DE SALUD	907.939.220,00	41.670.757,51	949.609.977,51	936.164.396,84	13.445.580,67
412B	ATENCIÓN ESPECIALIZADA DE SALUD	1.471.142.140,00	23.747.084,54	1.494.889.224,54	1.483.635.665,75	11.253.558,79
412C	FORMACIÓN DEL PERSONAL SANITARIO	51.017.630,00	2.417.257,61	53.434.887,61	52.332.542,49	1.102.345,12
412E	PLANIFICACIÓN, ATENCIÓN A LA SALUD E INSTITUCIONES SANITARIAS	30.130.670,00	378.561,25	30.509.231,25	27.405.390,14	3.103.841,11
413A	EPIDEMIOLOGÍA Y PROMOCIÓN DE LA SALUD	17.286.860,00	1.395.499,83-	15.891.360,17	13.776.800,65	2.114.559,52
413B	SANIDAD AMBIENTAL E HIGIENE DE LOS ALIMENTOS	26.500.530,00	1.075.203,98-	25.425.326,02	24.750.946,62	674.379,40
413C	INSPECCIÓN Y CALIDAD SANITARIA	3.578.300,00	714.715,82	4.293.015,82	4.212.586,23	80.429,59
421A	DIRECCIÓN Y SERVICIOS GENERALES DE EDUCACIÓN, CULTURA Y DEPORTES	51.168.570,00	4.598.687,54-	46.569.882,46	43.903.154,54	2.666.727,92
421B	FORMACIÓN PERMANENTE DEL PROFESORADO E INNOVACIÓN EDUCATIVA	7.494.000,00	594.135,63	8.088.135,63	6.870.944,58	1.217.191,05

LOS CRÉDITOS PRESUPUESTARIOS Y SUS REALIZACIONES

RESUMEN FUNCIONAL AGREGADO PARCIALMENTE CONSOLIDADO

(IMPORTE EN EUROS)

CÓDIGO	G. Función/Programa	CRÉDITOS INICIALES	MODIFICACIONES	CRÉDITOS DEFINITIVOS	OBLIGACIONES RECONOCIDAS	REMANENTES DE CRÉDITO
422A	EDUCACIÓN INFANTIL Y PRIMARIA	590.703.070,00	351.151,46	591.054.221,46	578.564.991,53	12.489.229,93
422B	EDUCACIÓN SECUNDARIA, FORMACIÓN PROFESIONAL Y ENSEÑANZAS DE RÉGIMEN ESPECIAL	606.771.600,00	3.869.361,19-	602.902.238,81	593.475.834,78	9.426.404,03
422C	ENSEÑANZA UNIVERSITARIA	113.675.930,00	1.706.954,31	115.382.884,31	113.845.975,80	1.536.908,51
422D	ATENCIÓN A LA DIVERSIDAD	109.669.870,00	3.136.675,52-	106.533.194,48	105.746.340,79	786.853,69
422F	EDUCACIÓN PERMANENTE DE ADULTOS	21.246.100,00	379.494,26-	20.866.605,74	20.234.098,08	632.507,66
423A	PROMOCIÓN EDUCATIVA	61.918.520,00	7.604.894,89	69.523.414,89	58.042.100,10	11.481.314,79
431A	PROMOCIÓN DE LA VIVIENDA	35.107.890,00	101.274,45	35.209.164,45	24.710.693,14	10.498.471,31
432A	GESTIÓN DEL URBANISMO	10.489.060,00	842.409,12-	9.646.650,88	7.891.463,28	1.755.187,60
432B	PLANIFICACIÓN TERRITORIAL	702.110,00	173.095,84	875.205,84	613.024,82	262.181,02
441B	COORDINACIÓN HIDROLÓGICA	926.660,00	47.000,00	973.660,00	468.835,78	504.824,22
442B	ORDENACIÓN Y CONSERVACIÓN DEL MEDIO NATURAL	108.845.190,00	2.997.230,56	111.842.420,56	95.928.644,71	15.913.775,85
442C	GESTIÓN Y PROTECCIÓN DE ESPACIOS NATURALES	9.930.420,00	2.562.192,88	12.492.612,88	7.797.505,77	4.695.107,11
442D	CALIDAD AMBIENTAL	15.783.480,00	1.040.968,40	16.824.448,40	3.734.901,72	13.089.546,68
442E	PROMOCIÓN Y E. AMBIENTAL	1.289.430,00	170.000,00-	1.119.430,00	1.076.158,88	43.271,12
442F	EVALUA AMBIENTAL Y CAMBIO	3.744.310,00	170.000,00-	3.574.310,00	3.503.802,96	70.507,04
443B	PROTECCIÓN, FORMACIÓN Y DEFENSA DE LOS CONSUMIDORES	5.225.090,00	900.210,00-	4.324.880,00	4.194.991,81	129.888,19

LOS CRÉDITOS PRESUPUESTARIOS Y SUS REALIZACIONES

RESUMEN FUNCIONAL AGREGADO PARCIALMENTE CONSOLIDADO

(IMPORTE EN EUROS)

CÓDIGO	G. Función/Programa	CRÉDITOS INICIALES	MODIFICACIONES	CRÉDITOS DEFINITIVOS	OBLIGACIONES RECONOCIDAS	REMANENTES DE CRÉDITO
452A	LIBROS, ARCHIVOS Y BIBLIOTECAS	13.310.260,00	276.141,09	13.586.401,09	12.525.042,69	1.061.358,40
455A	GESTIÓN CULTURAL	6.716.360,00	204.969,36	6.921.329,36	5.784.521,60	1.136.807,76
457A	INFRAESTRUCTURA, FOMENTO Y APOYO AL DEPORTE	5.134.960,00	2.926.105,73	8.061.065,73	5.294.210,46	2.766.855,27
458A	PATRIMONIO ARTÍSTICO Y MUSEOS	15.810.440,00	26.346,78	15.836.786,78	13.844.775,17	1.992.011,61
461A	ELECCIONES	0,00	649.508,29	649.508,29	649.508,29	0,00
5	PRODUCCIÓN DE BIENES PÚBLICOS DE CARÁCTER ECONÓMICO	413.544.720,00	6.014.325,68	419.559.045,68	318.478.229,82	101.080.815,86
511A	DIRECCIÓN Y SERVICIOS GENERALES DE FOMENTO	19.367.500,00	11.720.601,94	31.088.101,94	30.218.477,84	869.624,10
512A	CREACIÓN DE INFRAESTRUCTURA HIDRÁULICA	28.224.320,00	47.000,00-	28.177.320,00	20.300.282,98	7.877.037,02
513A	CREACIÓN DE INFRAESTRUCTURAS DE CARRETERAS	88.694.050,00	3.584.952,01-	85.109.097,99	76.239.612,09	8.869.485,90
513B	CONSERVACIÓN Y EXPLOTACIÓN DE CARRETERAS	64.695.750,00	5.191.959,99-	59.503.790,01	55.536.249,41	3.967.540,60
513C	ORDENACIÓN E INSPECCIÓN DEL TRANSPORTE	14.673.240,00	711.662,05-	13.961.577,95	12.971.113,22	990.464,73
521A	TELECOMUNICACIONES	9.105.190,00	457.912,00	9.563.102,00	9.183.083,52	380.018,48
521B	DESARROLLO DE LA SOCIEDAD DE LA INFORMACIÓN	64.478.450,00	7.548.104,73	72.026.554,73	57.946.422,99	14.080.131,74
531A	REGADÍOS Y EXPLOTACIONES AGRARIAS	84.782.370,00	7.840.423,08-	76.941.946,92	24.589.505,32	52.352.441,60
541B	INVESTIGACIÓN, INNOVACIÓN Y DESARROLLO TECNOLÓGICO	20.825.180,00	1.217.126,32-	19.608.053,68	17.758.367,10	1.849.686,58
541C	INVESTIGACIÓN Y EXPERIMENTACIÓN AGRARIA	5.733.430,00	1.139.519,35	6.872.949,35	3.812.841,85	3.060.107,50

LOS CRÉDITOS PRESUPUESTARIOS Y SUS REALIZACIONES

RESUMEN FUNCIONAL AGREGADO PARCIALMENTE CONSOLIDADO

(IMPORTE EN EUROS)

CÓDIGO	G. Función/Programa	CRÉDITOS INICIALES	MODIFICACIONES	CRÉDITOS DEFINITIVOS	OBLIGACIONES RECONOCIDAS	REMANENTES DE CRÉDITO
541D	INVESTIGACIÓN Y ESTUDIOS ESTADÍSTICOS Y ECONÓMICOS	865.620,00	70.869,00-	794.751,00	790.030,63	4.720,37
541E	INVESTIGACIÓN SANITARIA	6.458.990,00	852.015,89-	5.606.974,11	5.418.426,34	188.547,77
541F	FOMENTO DE LA INNOVACIÓN TECNOLÓGICA	4.966.300,00	4.844.687,58	9.810.987,58	3.332.463,41	6.478.524,17
541H	INVESTIGACIÓN E INNOVACIÓN VITIVINÍCOLA	249.330,00	81.491,58-	167.838,42	96.222,39	71.616,03
541I	INVESTIGACIÓN CARTOGRÁFICA	425.000,00	99.000,00-	326.000,00	285.130,73	40.869,27
6	REGULACIÓN ECONÓMICA DE CARÁCTER GENERAL	45.940.350,00	499.514.061,93	545.454.411,93	542.468.824,92	2.985.587,01
611A	DIRECCIÓN Y SERVICIOS GENERALES DE HACIENDA	13.203.630,00	998.950,00-	12.204.680,00	11.639.180,39	565.499,61
612A	PLANIFICACIÓN ECONÓMICA	1.850.000,00	0,00	1.850.000,00	189.952,45	1.660.047,55
612B	PROGRAMACIÓN Y CONTROL PRESUPUESTARIO	923.490,00	160.000,00-	763.490,00	755.315,83	8.174,17
612C	CONTROL INTERNO Y CONTABILIDAD PÚBLICA	7.765.710,00	82.000,00-	7.683.710,00	7.277.496,62	406.213,38
612D	ADMINISTRACIÓN DEL PATRIMONIO	5.946.050,00	511.000,00	6.457.050,00	6.389.298,99	67.751,01
612E	ECONOMÍA Y GESTIÓN DE FONDOS COMUNITARIOS	350.100,00	11.000,00-	339.100,00	336.192,54	2.907,46
613A	GESTIÓN TRIBUTARIA	14.423.170,00	480.000,00-	13.943.170,00	13.764.964,44	178.205,56
631A	GESTIÓN FINANCIERA	1.478.200,00	115.000,00-	1.363.200,00	1.354.533,72	8.666,28
633A	IMPREVISTOS Y FUNCIONES NO CLASIFICADAS	0,00	500.850.011,93	500.850.011,93	500.761.889,94	88.121,99
7	REGULACIÓN ECONÓMICA DE SECTORES PRODUCTIVOS	1.174.480.350,00	66.851.791,50	1.241.332.141,50	1.094.319.300,52	147.012.840,98

LOS CRÉDITOS PRESUPUESTARIOS Y SUS REALIZACIONES

RESUMEN FUNCIONAL AGREGADO PARCIALMENTE CONSOLIDADO

(IMPORTE EN EUROS)

CÓDIGO	G. Función/Programa	CRÉDITOS INICIALES	MODIFICACIONES	CRÉDITOS DEFINITIVOS	OBLIGACIONES RECONOCIDAS	REMANENTES DE CRÉDITO
711A	DIRECCIÓN Y SERVICIOS GENERALES DE AGRICULTURA	48.674.890,00	604.266,96	49.279.156,96	47.746.362,75	1.532.794,21
713A	PRODUCCIÓN VEGETAL	32.219.950,00	351.379,66	32.571.329,66	29.080.940,97	3.490.388,69
713B	PRODUCCIÓN ANIMAL	30.247.440,00	20.163.316,03	50.410.756,03	33.675.811,28	16.734.944,75
716A	COOPERATIVISMO, COMERCIALIZACIÓN E INDUSTRIALIZACIÓN AGRARIA	69.194.800,00	10.003.760,61-	59.191.039,39	34.175.710,38	25.015.329,01
717A	PROMOCIÓN Y DESARROLLO RURAL	64.093.070,00	42.889.355,47-	21.203.714,53	16.566.127,47	4.637.587,06
718A	POLÍTICA AGRARIA COMUNITARIA	879.713.880,00	92.983.714,36	972.697.594,36	898.939.653,40	73.757.940,96
719A	PRODUCCIÓN, COMERCIALIZACIÓN E INDUSTRIALIZACIÓN DEL SECTOR VITIVINICOLA	1.588.490,00	81.491,58	1.669.981,58	1.409.480,87	260.500,71
722A	POLÍTICA INDUSTRIAL Y ENERGÉTICA	12.352.330,00	7.320.464,35	19.672.794,35	11.783.774,05	7.889.020,30
724A	PROMOCIÓN Y DESARROLLO EMPRESARIAL	20.708.480,00	808.589,70-	19.899.890,30	11.111.446,32	8.788.443,98
751B	PROMOCIÓN EXTERIOR	3.102.870,00	0,00	3.102.870,00	2.552.526,24	550.343,76
751C	ORDENACIÓN Y PROMOCIÓN DEL TURISMO	9.180.940,00	3.618.000,00-	5.562.940,00	2.756.637,45	2.806.302,55
751D	ORDENACIÓN Y PROMOCIÓN DE LA ARTESANÍA	2.742.680,00	62.000,00-	2.680.680,00	1.901.753,05	778.926,95
751E	ORDENACIÓN Y PROMOCIÓN DEL COMERCIO	660.530,00	2.728.864,34	3.389.394,34	2.619.076,29	770.318,05
	Total	8.290.859.810,00	2.157.080.251,47	10.447.940.061,47	9.455.941.634,95	991.998.426,52

4.11.4.3. RESUMEN ECONÓMICO AGREGADO PARCIALMENTE CONSOLIDADO

LOS CRÉDITOS PRESUPUESTARIOS Y SUS REALIZACIONES

RESUMEN ECONÓMICO AGREGADO PARCIALMENTE CONSOLIDADO

(IMPORTE EN EUROS)

CÓDIGO	Capítulo/Artículo	CRÉDITOS INICIALES	MODIFICACIONES	CRÉDITOS DEFINITIVOS	OBLIGACIONES RECONOCIDAS	REMANENTES DE CRÉDITO
1	GASTOS DE PERSONAL	2.917.181.130,00	79.853.686,46-	2.837.327.443,54	2.833.252.362,52	4.075.081,02
10	ALTOS CARGOS	4.899.720,00	183.265,00-	4.716.455,00	4.416.850,01	299.604,99
11	PERSONAL EVENTUAL	3.774.290,00	279.000,00-	3.495.290,00	3.622.769,22	127.479,22-
12	FUNCIONARIOS (EXCEPTO DOCENTES Y DE INSTITUCIONES SANITARIAS)	317.907.930,00	24.227.363,52-	293.680.566,48	289.363.264,11	4.317.302,37
13	LABORALES (EXCEPTO DE INSTITUCIONES SANITARIAS)	151.666.080,00	14.650.621,26-	137.015.458,74	144.115.064,78	7.099.606,04-
15	INCENTIVOS AL RENDIMIENTO	171.196.780,00	27.694.680,42-	143.502.099,58	145.209.536,41	1.707.436,83-
16	CUOTAS, PRESTACIONES Y GASTOS SOCIALES A CARGO DEL EMPLEADOR	430.923.740,00	17.857.239,15-	413.066.500,85	452.809.538,49	39.743.037,64-
17	PERSONAL DOCENTE	933.466.980,00	1.425.361,97	934.892.341,97	919.682.240,93	15.210.101,04
18	PERSONAL DE INSTITUCIONES SANITARIAS	903.345.610,00	3.613.120,92	906.958.730,92	874.033.098,57	32.925.632,35
2	GASTOS EN BIENES CORRIENTES Y SERVICIOS	1.046.844.690,00	96.557.893,14	1.143.402.583,14	1.065.984.502,77	77.418.080,37
20	ARRENDAMIENTOS Y CÁNONES	14.411.130,00	683.165,77-	13.727.964,23	11.744.557,40	1.983.406,83
21	REPARACIONES, MANTENIMIENTO Y CONSERVACIÓN	32.885.190,00	3.375.451,98	36.260.641,98	33.061.774,52	3.198.867,46
22	MATERIALES, SUMINISTROS Y OTROS	691.217.850,00	86.613.550,69	777.831.400,69	730.654.715,98	47.176.684,71
23	INDEMNIZACIONES POR RAZÓN DE SERVICIO	6.193.430,00	989.075,57	7.182.505,57	6.043.547,25	1.138.958,32
24	PRESTACIÓN DE SERVICIOS SOCIALES CON MEDIOS AJENOS	156.504.020,00	3.355.139,78-	153.148.880,22	130.117.734,88	23.031.145,34
25	ATENCIÓN SANITARIA CON MEDIOS AJENOS	145.633.070,00	9.618.120,45	155.251.190,45	154.362.172,74	889.017,71
3	GASTOS FINANCIEROS	367.101.320,00	16.886.401,68	383.987.721,68	348.986.056,23	35.001.665,45
30	DE DEUDA PÚBLICA	112.350.810,00	0,00	112.350.810,00	87.173.575,43	25.177.234,57
31	DE PRÉSTAMOS EN MONEDA NACIONAL	241.735.510,00	16.870.172,51	258.605.682,51	248.781.251,63	9.824.430,88

LOS CRÉDITOS PRESUPUESTARIOS Y SUS REALIZACIONES

RESUMEN ECONÓMICO AGREGADO PARCIALMENTE CONSOLIDADO

(IMPORTE EN EUROS)

CÓDIGO	Capítulo/Artículo	CRÉDITOS INICIALES	MODIFICACIONES	CRÉDITOS DEFINITIVOS	OBLIGACIONES RECONOCIDAS	REMANENTES DE CRÉDITO
33	DE DEPÓSITOS, FIANZAS Y OTROS	13.015.000,00	16.229,17	13.031.229,17	13.031.229,17	0,00
4	TRANSFERENCIAS CORRIENTES	2.271.306.590,00	146.363.003,06	2.417.669.593,06	2.153.324.659,71	264.344.933,35
40	A LA JUNTA DE COMUNIDADES DE CASTI-LLA-LA MANCHA	11.740,00	207.859,50	219.599,50	37.674,82	181.924,68
41	A ORGANISMOS AUTÓNOMOS DE LA JUNTA	1.050.000,00	78.582,68-	971.417,32	617.078,44	354.338,88
42	A EMPRESAS PÚBLICAS DE LA JUNTA Y OTROS ENTES PÚBLICOS	193.880.390,00	29.552.014,69	223.432.404,69	216.864.578,52	6.567.826,17
43	A LA ADMINISTRACIÓN DEL ESTADO, OO.AA., EE.PP. Y OTROS ENTES PÚBLICOS ESTATALES	1.205.530,00	516.695,00-	688.835,00	246.479,96	442.355,04
45	A COMUNIDADES AUTÓNOMAS	3.835.980,00	441.668,48	4.277.648,48	4.277.648,48	0,00
46	A CORPORACIONES LOCALES	158.668.200,00	18.336.224,83	177.004.424,83	126.853.873,51	50.150.551,32
47	A EMPRESAS PRIVADAS	888.378.850,00	35.078.031,71	923.456.881,71	798.254.063,94	125.202.817,77
48	A FAMILIAS E INSTITUCIONES SIN FIN DE LUCRO	1.024.275.900,00	63.342.481,53	1.087.618.381,53	1.006.173.262,04	81.445.119,49
	Total Operaciones Corrientes	6.602.433.730,00	179.953.611,42	6.782.387.341,42	6.401.547.581,23	380.839.760,19
6	INVERSIONES REALES	220.842.590,00	1.960.591,18	222.803.181,18	131.953.352,93	90.849.828,25
60	PROYECTOS DE INVERSIÓN NUEVA	160.880.230,00	8.661.558,24	169.541.788,24	92.958.574,83	76.583.213,41
61	PROYECTOS DE INVERSIÓN DE REPOSICIÓN	59.962.360,00	6.700.967,06-	53.261.392,94	38.994.778,10	14.266.614,84
7	TRANSFERENCIAS DE CAPITAL	502.552.730,00	532.510.494,28	1.035.063.224,28	899.854.315,50	135.208.908,78
72	A EMPRESAS PÚBLICAS DE LA JUNTA Y OTROS ENTES PÚBLICOS	167.420.620,00	476.586.915,55	644.007.535,55	632.599.639,47	11.407.896,08
73	A LA ADMINISTRACIÓN DEL ESTADO, OO.AA., EE.PP. Y OTROS ENTES PÚBLICOS ESTATALES	2.445.020,00	750.000,00	3.195.020,00	2.702.385,77	492.634,23
76	A CORPORACIONES LOCALES	48.518.290,00	6.359.412,84	54.877.702,84	30.218.133,20	24.659.569,64
77	A EMPRESAS PRIVADAS	192.512.500,00	87.721.102,46	280.233.602,46	198.470.464,58	81.763.137,88

LOS CRÉDITOS PRESUPUESTARIOS Y SUS REALIZACIONES

RESUMEN ECONÓMICO AGREGADO PARCIALMENTE CONSOLIDADO

(IMPORTE EN EUROS)

CÓDIGO	Capítulo/Artículo	CRÉDITOS INICIALES	MODIFICACIONES	CRÉDITOS DEFINITIVOS	OBLIGACIONES RECONOCIDAS	REMANENTES DE CRÉDITO
78	A FAMILIAS E INSTITUCIONES SIN FIN DE LUCRO	91.656.300,00	38.906.936,57-	52.749.363,43	35.863.692,48	16.885.670,95
	Total Operaciones de Capital	723.395.320,00	534.471.085,46	1.257.866.405,46	1.031.807.668,43	226.058.737,03
	Total operaciones no financieras	7.325.829.050,00	714.424.696,88	8.040.253.746,88	7.433.355.249,66	606.898.497,22
8	ACTIVOS FINANCIEROS	3.821.510,00	522.527,61-	3.298.982,39	2.089.783,28	1.209.199,11
82	CONCESIÓN DE PRÉSTAMOS	3.821.510,00	523.127,61-	3.298.382,39	2.089.183,28	1.209.199,11
84	ADQUISICIÓN DE ACCIONES, OBLIGACIONES Y BONOS	0,00	600,00	600,00	600,00	0,00
9	PASIVOS FINANCIEROS	961.209.250,00	1.443.178.082,20	2.404.387.332,20	2.020.496.602,01	383.890.730,19
90	AMORTIZACIÓN DE DEUDA	351.850.000,00	0,00	351.850.000,00	351.850.000,00	0,00
91	AMORTIZACIÓN DE PRÉSTAMOS EN MONEDA NACIONAL	228.801.860,00	1.443.178.082,20	1.671.979.942,20	1.668.646.602,01	3.333.340,19
92	AMORTIZACIÓN DE PRÉSTAMOS EN MONEDA EXTRAJERA	380.557.390,00	0,00	380.557.390,00	0,00	380.557.390,00
	Total Operaciones financieras	965.030.760,00	1.442.655.554,59	2.407.686.314,59	2.022.586.385,29	385.099.929,30
	Total	8.290.859.810,00	2.157.080.251,47	10.447.940.061,47	9.455.941.634,95	991.998.426,52

4.11.5. EJECUCIÓN DEL PRESUPUESTO DE GASTOS

Castilla-La Mancha

4.11.5.1. RESUMEN ORGÁNICO AGREGADO PARCIALMENTE CONSOLIDADO

EJECUCIÓN DEL PRESUPUESTO DE GASTOS

RESUMEN ORGÁNICO AGREGADO PARCIALMENTE CONSOLIDADO

(IMPORTE EN EUROS)

CÓDIGO	Sección	CRÉDITOS DEFINITIVOS	GASTOS COMPROMETIDOS	OBLIGACIONES RECONOCIDAS	PAGOS REALIZADOS	OBLIGACIONES PTES. DE PAGO
02	CORTES DE CASTILLA-LA MANCHA	9.750.000,00	9.750.000,00	9.750.000,00	9.750.000,00	0,00
03	SINDICATURA DE CUENTAS DE CASTILLA-LA MANCHA	1.582.890,00	1.566.040,51	1.558.747,84	1.514.921,88	43.825,96
04	CONSEJO CONSULTIVO DE CASTILLA-LA MANCHA	1.445.740,00	1.366.046,90	1.351.124,52	1.247.106,99	104.017,53
06	DEUDA PÚBLICA	2.787.385.813,88	2.368.493.425,09	2.368.493.425,07	2.367.994.720,41	498.704,66
11	PRESIDENCIA DE LA JUNTA	113.105.192,43	110.175.301,18	109.782.041,48	75.796.821,81	33.985.219,67
15	HACIENDA	547.756.711,93	546.823.432,23	546.343.306,86	539.004.871,37	7.338.435,49
17	FOMENTO	281.182.475,41	255.467.002,87	244.634.368,20	164.452.708,81	80.181.659,39
18	EDUCACIÓN, CULTURA Y DEPORTES	1.626.743.617,91	1.592.226.635,49	1.577.454.372,50	1.414.877.418,27	162.576.954,23
19	EMPLEO Y ECONOMÍA	273.468.643,81	205.412.250,97	128.671.495,36	70.399.235,90	58.272.259,46
21	AGRICULTURA	1.418.154.243,58	1.230.350.875,93	1.202.914.228,27	1.107.266.382,80	95.647.845,47
27	SANIDAD Y ASUNTOS SOCIALES	765.004.966,36	735.876.565,46	693.989.946,10	478.059.441,24	215.930.504,86
50	INSTITUTO DE LA VID Y EL VINO DE CASTILLA-LA MANCHA	1.845.360,00	1.525.705,37	1.509.335,42	1.404.306,53	105.028,89
55	INSTITUTO DE PROMOCIÓN EXTERIOR DE CASTILLA-LA MANCHA	3.150.370,00	2.589.956,93	2.557.370,77	1.776.337,09	781.033,68
56	AGENCIA DEL AGUA DE CASTILLA-LA MANCHA	29.150.980,00	24.113.607,70	20.769.118,76	7.637.800,39	13.131.318,37
61	SERVICIO DE SALUD DE CASTILLA-LA MANCHA	2.572.581.750,16	2.557.179.291,22	2.532.209.811,53	2.026.154.290,13	506.055.521,40
70	INSTITUTO DE LA MUJER	15.631.306,00	13.959.629,45	13.952.942,27	9.933.776,00	4.019.166,27
	Total	10.447.940.061,47	9.656.875.767,30	9.455.941.634,95	8.277.270.139,62	1.178.671.495,33

Castilla-La Mancha

4.11.5.2. RESUMEN FUNCIONAL AGREGADO PARCIALMENTE CONSOLIDADO

EJECUCIÓN DEL PRESUPUESTO DE GASTOS

RESUMEN FUNCIONAL AGREGADO PARCIALMENTE CONSOLIDADO

(IMPORTE EN EUROS)

CÓDIGO	G. Función/Programa	CRÉDITOS DEFINITIVOS	GASTOS COMPROMETIDOS	OBLIGACIONES RECONOCIDAS	PAGOS REALIZADOS	OBLIGACIONES PTES. DE PAGO
0	DEUDA PÚBLICA	2.787.385.813,88	2.368.493.425,09	2.368.493.425,07	2.367.994.720,41	498.704,66
011A	DEUDA PÚBLICA	2.787.385.813,88	2.368.493.425,09	2.368.493.425,07	2.367.994.720,41	498.704,66
1	SERVICIOS DE CARÁCTER GENERAL	116.760.252,92	113.949.398,47	113.558.381,77	84.605.439,50	28.952.942,27
111A	ACTIVIDAD LEGISLATIVA	9.750.000,00	9.750.000,00	9.750.000,00	9.750.000,00	0,00
111B	CONTROL EXTERNO DEL SECTOR PÚBLICO	1.582.890,00	1.566.040,51	1.558.747,84	1.514.921,88	43.825,96
112A	PRESIDENCIA DE LA JUNTA DE COMUNIDADES DE CASTILLA-LA MANCHA	60.580.890,00	59.809.580,07	59.737.339,54	46.270.428,60	13.466.910,94
112B	ALTO ASESORAMIENTO DE LA COMUNIDAD AUTÓNOMA	1.445.740,00	1.366.046,90	1.351.124,52	1.247.106,99	104.017,53
121A	DIRECCIÓN Y SERVICIOS GENERALES DE PRESIDENCIA Y ADMINISTRACIONES PÚBLICAS	12.844.340,00	12.201.510,74	12.004.336,49	9.921.181,86	2.083.154,63
121B	ADMINISTRACIÓN DE LA FUNCIÓN PÚBLICA Y JUSTICIA	6.504.890,00	6.452.330,19	6.410.693,47	6.064.629,03	346.064,44
121C	RELACIÓN Y COORDINACIÓN CON LAS CORPORACIONES LOCALES	19.077.720,00	18.075.984,78	18.066.998,88	5.897.977,13	12.169.021,75
121D	SELECCIÓN Y FORMACIÓN DEL PERSONAL DE LA ADMINISTRACIÓN REGIONAL	1.099.894,55	1.029.141,89	1.029.141,89	763.070,96	266.070,93
126A	DIARIO OFICIAL	407.560,00	401.286,26	396.279,97	392.570,15	3.709,82
126B	SERVICIO DE PUBLICACIONES	236.288,37	179.189,33	177.431,37	132.631,38	44.799,99
126D	CALIDAD DE LOS SERVICIOS	2.168.830,00	2.153.243,90	2.153.243,90	1.973.658,95	179.584,95
126E	ORDENACIÓN DEL JUEGO	338.680,00	336.320,18	336.320,18	336.320,18	0,00
131A	COORDINACIÓN DE ASUNTOS EUROPEOS	722.530,00	628.723,72	586.723,72	340.942,39	245.781,33

EJECUCIÓN DEL PRESUPUESTO DE GASTOS

RESUMEN FUNCIONAL AGREGADO PARCIALMENTE CONSOLIDADO

(IMPORTE EN EUROS)

CÓDIGO	G. Función/Programa	CRÉDITOS DEFINITIVOS	GASTOS COMPROMETIDOS	OBLIGACIONES RECONOCIDAS	PAGOS REALIZADOS	OBLIGACIONES PTES. DE PAGO
2	DEFENSA, PROTECCIÓN CIVIL Y SEGURIDAD CIUDADANA	9.486.559,59	9.198.216,81	9.130.000,80	3.672.434,11	5.457.566,69
221A	PROTECCIÓN CIUDADANA	9.486.559,59	9.198.216,81	9.130.000,80	3.672.434,11	5.457.566,69
3	SEGURIDAD, PROTECCIÓN Y PROMOCIÓN SOCIAL	920.756.297,93	843.835.899,52	732.506.609,97	493.106.740,76	239.399.869,21
311A	DIRECCIÓN Y SERVICIOS GENERALES DE SANIDAD Y ASUNTOS SOCIALES	35.013.467,27	33.726.346,91	32.160.475,18	27.196.395,81	4.964.079,37
312A	PENSIONES Y PRESTACIONES ASISTENCIALES	159.116.801,84	146.010.716,83	146.008.509,57	134.570.200,27	11.438.309,30
313A	PROGRAMAS SOCIALES BÁSICOS	87.023.012,60	81.427.044,27	73.218.207,45	24.933.740,03	48.284.467,42
313B	ATENCIÓN A LA INFANCIA Y A LA FAMILIA	5.586.921,25	5.571.931,92	5.568.300,21	4.098.800,82	1.469.499,39
313C	ATENCIÓN A LAS PERSONAS CON DISCAPACIDAD	89.170.177,70	88.892.321,29	86.042.196,90	63.912.265,31	22.129.931,59
313D	ATENCIÓN A LAS PERSONAS MAYORES	265.844.974,27	261.074.479,37	235.126.537,82	138.205.743,39	96.920.794,43
313E	ATENCIÓN Y TUTELA DE MENORES	35.688.237,47	34.871.732,73	34.767.103,76	27.010.341,61	7.756.762,15
313F	COOPERACIÓN AL DESARROLLO	655.484,88	650.944,90	650.944,90	385.414,16	265.530,74
315A	PREVENCIÓN DE RIESGOS	2.987.620,00	2.765.699,34	2.762.321,17	2.759.355,18	2.965,99
321A	DIRECCIÓN Y SERVICIOS GENERALES DE EMPLEO Y ECONOMÍA	45.024.130,04	39.118.718,62	37.989.352,75	34.086.922,42	3.902.430,33
322A	FOMENTO DEL AUTOEMPLEO Y RELACIONES LABORALES	23.678.807,13	17.157.638,26	12.436.375,78	5.367.958,71	7.068.417,07
322B	FOMENTO Y GESTIÓN EMPLEO	40.151.380,20	20.627.772,72	12.046.277,85	4.240.404,96	7.805.872,89
322C	ORIENTACIÓN E INTERMEDIACIÓN EN EL MERCADO DE TRABAJO. NO VÁLIDA	388.685,27	143.530,00	0,00	0,00	0,00

EJECUCIÓN DEL PRESUPUESTO DE GASTOS

RESUMEN FUNCIONAL AGREGADO PARCIALMENTE CONSOLIDADO

(IMPORTE EN EUROS)

CÓDIGO	G. Función/Programa	CRÉDITOS DEFINITIVOS	GASTOS COMPROMETIDOS	OBLIGACIONES RECONOCIDAS	PAGOS REALIZADOS	OBLIGACIONES PTES. DE PAGO
322D	EMPLEO Y DESARROLO LOCAL	10.640.537,75	7.689.417,97	5.854.654,34	2.481.091,35	3.373.562,99
323A	PROMOCIÓN Y SERVICIOS DE LA JUVENTUD	2.961.560,00	2.321.964,57	1.574.571,26	1.300.417,80	274.153,46
323B	PROMOCIÓN DE LA MUJER	15.604.306,00	13.953.080,92	13.946.393,74	9.927.227,47	4.019.166,27
324A	FORMACIÓN OCUPACIONAL	74.780.625,07	63.997.861,30	22.644.016,34	10.908.655,17	11.735.361,17
324B	ESCUELAS TALLER, CASAS DE OFICIO Y TALLERES DE EMPLEO	26.439.569,19	23.834.697,60	9.710.370,95	1.721.806,30	7.988.564,65
4	PRODUCCIÓN DE BIENES PÚBLICOS DE CARÁCTER SOCIAL	4.407.205.538,04	4.316.028.536,15	4.276.986.862,08	3.544.654.716,65	732.332.145,43
411B	GESTIÓN Y ADMINISTRACIÓN SANITARIA	30.294.063,08	27.208.060,09	26.007.012,08	24.009.654,55	1.997.357,53
412A	ATENCIÓN PRIMARIA DE SALUD	949.609.977,51	943.372.767,65	936.164.396,84	896.530.639,81	39.633.757,03
412B	ATENCIÓN ESPECIALIZADA DE SALUD	1.494.889.224,54	1.490.606.691,24	1.483.635.665,75	1.049.519.284,79	434.116.380,96
412C	FORMACIÓN DEL PERSONAL SANITARIO	53.434.887,61	52.359.779,19	52.332.542,49	51.484.608,65	847.933,84
412E	PLANIFICACIÓN, ATENCIÓN A LA SALUD E INSTITUCIONES SANITARIAS	30.509.231,25	27.851.921,22	27.405.390,14	11.817.798,19	15.587.591,95
413A	EPIDEMIOLOGÍA Y PROMOCIÓN DE LA SALUD	15.891.360,17	15.755.498,82	13.776.800,65	9.427.095,83	4.349.704,82
413B	SANIDAD AMBIENTAL E HIGIENE DE LOS ALIMENTOS	25.425.326,02	25.235.160,99	24.750.946,62	23.318.801,04	1.432.145,58
413C	INSPECCIÓN Y CALIDAD SANITARIA	4.293.015,82	4.214.686,23	4.212.586,23	3.710.213,62	502.372,61
421A	DIRECCIÓN Y SERVICIOS GENERALES DE EDUCACIÓN, CULTURA Y DEPORTES	46.569.882,46	45.216.572,37	43.903.154,54	38.289.610,26	5.613.544,28
421B	FORMACIÓN PERMANENTE DEL PROFESO-RADO E INNOVACIÓN EDUCATIVA	8.088.135,63	6.955.255,19	6.870.944,58	5.892.676,78	978.267,80

EJECUCIÓN DEL PRESUPUESTO DE GASTOS

RESUMEN FUNCIONAL AGREGADO PARCIALMENTE CONSOLIDADO

(IMPORTE EN EUROS)

CÓDIGO	G. Función/Programa	CRÉDITOS DEFINITIVOS	GASTOS COMPROMETIDOS	OBLIGACIONES RECONOCIDAS	PAGOS REALIZADOS	OBLIGACIONES PTES. DE PAGO
422A	EDUCACIÓN INFANTIL Y PRIMARIA	591.054.221,46	582.073.141,25	578.564.991,53	550.028.751,52	28.536.240,01
422B	EDUCACIÓN SECUNDARIA, FORMACIÓN PROFESIONAL Y ENSEÑANZAS DE RÉGIMEN ESPECIAL	602.902.238,81	596.526.464,29	593.475.834,78	574.775.238,92	18.700.595,86
422C	ENSEÑANZA UNIVERSITARIA	115.382.884,31	114.684.398,51	113.845.975,80	53.167.906,33	60.678.069,47
422D	ATENCIÓN A LA DIVERSIDAD	106.533.194,48	105.841.320,69	105.746.340,79	102.552.563,99	3.193.776,80
422F	EDUCACIÓN PERMANENTE DE ADULTOS	20.866.605,74	20.363.142,60	20.234.098,08	18.626.054,05	1.608.044,03
423A	PROMOCIÓN EDUCATIVA	69.523.414,89	61.287.469,41	58.042.100,10	40.420.275,21	17.621.824,89
431A	PROMOCIÓN DE LA VIVIENDA	35.209.164,45	28.747.454,65	24.710.693,14	8.619.807,44	16.090.885,70
432A	GESTIÓN DEL URBANISMO	9.646.650,88	8.791.969,05	7.891.463,28	3.568.749,57	4.322.713,71
432B	PLANIFICACIÓN TERRITORIAL	875.205,84	769.052,38	613.024,82	561.432,85	51.591,97
441B	COORDINACIÓN HIDROLÓGICA	973.660,00	468.835,78	468.835,78	362.902,23	105.933,55
442B	ORDENACIÓN Y CONSERVACIÓN DEL MEDIO NATURAL	111.842.420,56	96.189.302,64	95.928.644,71	38.175.002,88	57.753.641,83
442C	GESTIÓN Y PROTECCIÓN DE ESPACIOS NATURALES	12.492.612,88	9.248.488,13	7.797.505,77	4.388.910,53	3.408.595,24
442D	CALIDAD AMBIENTAL	16.824.448,40	3.734.901,72	3.734.901,72	2.342.279,38	1.392.622,34
442E	PROMOCIÓN Y E. AMBIENTAL	1.119.430,00	1.079.629,27	1.076.158,88	790.270,98	285.887,90
442F	EVALUA AMBIENTAL Y CAMBIO	3.574.310,00	3.571.225,00	3.503.802,96	2.597.334,49	906.468,47
443B	PROTECCIÓN, FORMACIÓN Y DEFENSA DE LOS CONSUMIDORES	4.324.880,00	4.281.462,00	4.194.991,81	3.612.288,06	582.703,75

EJECUCIÓN DEL PRESUPUESTO DE GASTOS

RESUMEN FUNCIONAL AGREGADO PARCIALMENTE CONSOLIDADO

(IMPORTE EN EUROS)

CÓDIGO	G. Función/Programa	CRÉDITOS DEFINITIVOS	GASTOS COMPROMETIDOS	OBLIGACIONES RECONOCIDAS	PAGOS REALIZADOS	OBLIGACIONES PTES. DE PAGO
452A	LIBROS, ARCHIVOS Y BIBLIOTECAS	13.586.401,09	12.736.936,82	12.525.042,69	10.157.394,10	2.367.648,59
455A	GESTIÓN CULTURAL	6.921.329,36	6.074.189,08	5.784.521,60	1.786.036,86	3.998.484,74
457A	INFRAESTRUCTURA, FOMENTO Y APOYO AL DEPORTE	8.061.065,73	5.448.238,81	5.294.210,46	3.348.095,19	1.946.115,27
458A	PATRIMONIO ARTÍSTICO Y MUSEOS	15.836.786,78	14.685.012,79	13.844.775,17	10.123.530,26	3.721.244,91
461A	ELECCIONES	649.508,29	649.508,29	649.508,29	649.508,29	0,00
5	PRODUCCIÓN DE BIENES PÚBLICOS DE CARÁCTER ECONÓMICO	419.559.045,68	349.620.149,71	318.478.229,82	201.654.173,39	116.824.056,43
511A	DIRECCIÓN Y SERVICIOS GENERALES DE FOMENTO	31.088.101,94	30.732.331,56	30.218.477,84	27.606.932,36	2.611.545,48
512A	CREACIÓN DE INFRAESTRUCTURA HIDRÁULICA	28.177.320,00	23.644.771,92	20.300.282,98	7.274.898,16	13.025.384,82
513A	CREACIÓN DE INFRAESTRUCTURAS DE CARRETERAS	85.109.097,99	77.893.582,46	76.239.612,09	51.787.664,46	24.451.947,63
513B	CONSERVACIÓN Y EXPLOTACIÓN DE CARRETERAS	59.503.790,01	57.597.309,41	55.536.249,41	41.603.758,61	13.932.490,80
513C	ORDENACIÓN E INSPECCIÓN DEL TRANSPORTE	13.961.577,95	13.450.526,59	12.971.113,22	3.910.947,29	9.060.165,93
521A	TELECOMUNICACIONES	9.563.102,00	9.183.083,54	9.183.083,52	9.045.763,39	137.320,13
521B	DESARROLLO DE LA SOCIEDAD DE LA INFORMACIÓN	72.026.554,73	69.008.139,02	57.946.422,99	21.095.546,35	36.850.876,64
531A	REGADÍOS Y EXPLOTACIONES AGRARIAS	76.941.946,92	34.695.689,08	24.589.505,32	24.092.859,52	496.645,80
541B	INVESTIGACIÓN, INNOVACIÓN Y DESARROLLO TECNOLÓGICO	19.608.053,68	18.657.549,33	17.758.367,10	5.304.938,94	12.453.428,16
541C	INVESTIGACIÓN Y EXPERIMENTACIÓN AGRARIA	6.872.949,35	4.018.487,82	3.812.841,85	3.610.799,36	202.042,49

EJECUCIÓN DEL PRESUPUESTO DE GASTOS

RESUMEN FUNCIONAL AGREGADO PARCIALMENTE CONSOLIDADO

(IMPORTE EN EUROS)

CÓDIGO	G. Función/Programa	CRÉDITOS DEFINITIVOS	GASTOS COMPROMETIDOS	OBLIGACIONES RECONOCIDAS	PAGOS REALIZADOS	OBLIGACIONES PTES. DE PAGO
541D	INVESTIGACIÓN Y ESTUDIOS ESTADÍSTICOS Y ECONÓMICOS	794.751,00	791.468,28	790.030,63	770.484,79	19.545,84
541E	INVESTIGACIÓN SANITARIA	5.606.974,11	5.457.216,27	5.418.426,34	5.227.338,95	191.087,39
541F	FOMENTO DE LA INNOVACIÓN TECNOLÓGICA	9.810.987,58	4.108.641,31	3.332.463,41	228.249,77	3.104.213,64
541H	INVESTIGACIÓN E INNOVACIÓN VITIVINÍCOLA	167.838,42	96.222,39	96.222,39	61.130,43	35.091,96
541I	INVESTIGACIÓN CARTOGRÁFICA	326.000,00	285.130,73	285.130,73	32.861,01	252.269,72
6	REGULACIÓN ECONÓMICA DE CARÁCTER GENERAL	545.454.411,93	544.369.250,60	542.468.824,92	536.437.139,88	6.031.685,04
611A	DIRECCIÓN Y SERVICIOS GENERALES DE HACIENDA	12.204.680,00	12.001.280,56	11.639.180,39	10.405.943,64	1.233.236,75
612A	PLANIFICACIÓN ECONÓMICA	1.850.000,00	1.689.771,17	189.952,45	44.928,83	145.023,62
612B	PROGRAMACIÓN Y CONTROL PRESUPUESTARIO	763.490,00	755.315,83	755.315,83	755.315,83	0,00
612C	CONTROL INTERNO Y CONTABILIDAD PÚBLICA	7.683.710,00	7.277.496,62	7.277.496,62	7.027.101,48	250.395,14
612D	ADMINISTRACIÓN DEL PATRIMONIO	6.457.050,00	6.411.318,11	6.389.298,99	6.258.763,77	130.535,22
612E	ECONOMÍA Y GESTIÓN DE FONDOS COMUNITARIOS	339.100,00	336.192,54	336.192,54	329.853,52	6.339,02
613A	GESTIÓN TRIBUTARIA	13.943.170,00	13.781.452,10	13.764.964,44	9.527.619,90	4.237.344,54
631A	GESTIÓN FINANCIERA	1.363.200,00	1.354.533,73	1.354.533,72	1.325.722,97	28.810,75
633A	IMPREVISTOS Y FUNCIONES NO CLASIFICADAS	500.850.011,93	500.761.889,94	500.761.889,94	500.761.889,94	0,00
7	REGULACIÓN ECONÓMICA DE SECTORES PRODUCTIVOS	1.241.332.141,50	1.111.380.890,95	1.094.319.300,52	1.045.144.774,92	49.174.525,60

EJECUCIÓN DEL PRESUPUESTO DE GASTOS

RESUMEN FUNCIONAL AGREGADO PARCIALMENTE CONSOLIDADO

(IMPORTE EN EUROS)

CÓDIGO	G. Función/Programa	CRÉDITOS DEFINITIVOS	GASTOS COMPROMETIDOS	OBLIGACIONES RECONOCIDAS	PAGOS REALIZADOS	OBLIGACIONES PTES. DE PAGO
711A	DIRECCIÓN Y SERVICIOS GENERALES DE AGRICULTURA	49.279.156,96	48.526.226,18	47.746.362,75	43.664.399,67	4.081.963,08
713A	PRODUCCIÓN VEGETAL	32.571.329,66	29.109.363,95	29.080.940,97	24.239.761,67	4.841.179,30
713B	PRODUCCIÓN ANIMAL	50.410.756,03	36.432.208,60	33.675.811,28	14.311.520,26	19.364.291,02
716A	COOPERATIVISMO, COMERCIALIZACIÓN E INDUSTRIALIZACIÓN AGRARIA	59.191.039,39	43.641.104,96	34.175.710,38	32.346.239,04	1.829.471,34
717A	PROMOCIÓN Y DESARROLLO RURAL	21.203.714,53	18.515.933,73	16.566.127,47	16.566.127,47	0,00
718A	POLÍTICA AGRARIA COMUNITARIA	972.697.594,36	899.287.672,80	898.939.653,40	898.710.581,05	229.072,35
719A	PRODUCCIÓN, COMERCIALIZACIÓN E INDUSTRIALIZACIÓN DEL SECTOR VITIVINICOLA	1.669.981,58	1.425.850,82	1.409.480,87	1.341.515,67	67.965,20
722A	POLÍTICA INDUSTRIAL Y ENERGÉTICA	19.672.794,35	11.936.590,90	11.783.774,05	6.244.029,25	5.539.744,80
724A	PROMOCIÓN Y DESARROLLO EMPRESARIAL	19.899.890,30	11.667.983,27	11.111.446,32	2.386.221,38	8.725.224,94
751B	PROMOCIÓN EXTERIOR	3.102.870,00	2.585.112,40	2.552.526,24	1.773.902,38	778.623,86
751C	ORDENACIÓN Y PROMOCIÓN DEL TURISMO	5.562.940,00	3.414.682,45	2.756.637,45	1.599.204,75	1.157.432,70
751D	ORDENACIÓN Y PROMOCIÓN DE LA ARTESANÍA	2.680.680,00	1.901.753,05	1.901.753,05	1.603.626,64	298.126,41
751E	ORDENACIÓN Y PROMOCIÓN DEL COMERCIO	3.389.394,34	2.936.407,84	2.619.076,29	357.645,69	2.261.430,60
	Total	10.447.940.061,47	9.656.875.767,30	9.455.941.634,95	8.277.270.139,62	1.178.671.495,33

Castilla-La Mancha

4.11.5.3. RESUMEN ECONÓMICO AGREGADO PARCIALMENTE CONSOLIDADO

EJECUCIÓN DEL PRESUPUESTO DE GASTOS

RESUMEN ECONÓMICO AGREGADO PARCIALMENTE CONSOLIDADO

(IMPORTE EN EUROS)

CÓDIGO	Capítulo/Artículo	CRÉDITOS DEFINITIVOS	GASTOS COMPROMETIDOS	OBLIGACIONES RECONOCIDAS	PAGOS REALIZADOS	OBLIGACIONES PTES. DE PAGO
1	GASTOS DE PERSONAL	2.837.327.443,54	2.833.277.102,63	2.833.252.362,52	2.831.798.893,13	1.453.469,39
10	ALTOS CARGOS	4.716.455,00	4.416.850,01	4.416.850,01	4.416.850,01	0,00
11	PERSONAL EVENTUAL	3.495.290,00	3.622.769,22	3.622.769,22	3.622.769,22	0,00
12	FUNCIONARIOS (EXCEPTO DOCENTES Y DE INSTITUCIONES SANITARIAS)	293.680.566,48	289.363.264,11	289.363.264,11	289.354.189,61	9.074,50
13	LABORALES (EXCEPTO DE INSTITUCIONES SANITARIAS)	137.015.458,74	144.115.064,78	144.115.064,78	144.115.064,78	0,00
15	INCENTIVOS AL RENDIMIENTO	143.502.099,58	145.209.536,41	145.209.536,41	145.192.119,73	17.416,68
16	CUOTAS, PRESTACIONES Y GASTOS SOCIALES A CARGO DEL EMPLEADOR	413.066.500,85	452.834.278,60	452.809.538,49	451.516.609,90	1.292.928,59
17	PERSONAL DOCENTE	934.892.341,97	919.682.240,93	919.682.240,93	919.682.240,93	0,00
18	PERSONAL DE INSTITUCIONES SANITARIAS	906.958.730,92	874.033.098,57	874.033.098,57	873.899.048,95	134.049,62
2	GASTOS EN BIENES CORRIENTES Y SERVICIOS	1.143.402.583,14	1.113.672.174,75	1.065.984.502,77	448.169.262,33	617.815.240,44
20	ARRENDAMIENTOS Y CÁNONES	13.727.964,23	12.196.748,44	11.744.557,40	5.601.050,94	6.143.506,46
21	REPARACIONES, MANTENIMIENTO Y CONSERVACIÓN	36.260.641,98	34.915.264,03	33.061.774,52	14.191.412,22	18.870.362,30
22	MATERIALES, SUMINISTROS Y OTROS	777.831.400,69	754.214.081,35	730.654.715,98	282.050.161,25	448.604.554,73
23	INDEMNIZACIONES POR RAZÓN DE SERVICIO	7.182.505,57	6.043.547,25	6.043.547,25	4.670.292,75	1.373.254,50
24	PRESTACIÓN DE SERVICIOS SOCIALES CON MEDIOS AJENOS	153.148.880,22	151.143.373,19	130.117.734,88	68.951.811,60	61.165.923,28
25	ATENCIÓN SANITARIA CON MEDIOS AJENOS	155.251.190,45	155.159.160,49	154.362.172,74	72.704.533,57	81.657.639,17
3	GASTOS FINANCIEROS	383.987.721,68	348.986.056,23	348.986.056,23	348.487.351,57	498.704,66
30	DE DEUDA PÚBLICA	112.350.810,00	87.173.575,43	87.173.575,43	87.110.172,96	63.402,47
31	DE PRÉSTAMOS EN MONEDA NACIONAL	258.605.682,51	248.781.251,63	248.781.251,63	248.375.255,28	405.996,35

EJECUCIÓN DEL PRESUPUESTO DE GASTOS

RESUMEN ECONÓMICO AGREGADO PARCIALMENTE CONSOLIDADO

(IMPORTE EN EUROS)

CÓDIGO	Capítulo/Artículo	CRÉDITOS DEFINITIVOS	GASTOS COMPROMETIDOS	OBLIGACIONES RECONOCIDAS	PAGOS REALIZADOS	OBLIGACIONES PTES. DE PAGO
33	DE DEPÓSITOS, FIANZAS Y OTROS	13.031.229,17	13.031.229,17	13.031.229,17	13.001.923,33	29.305,84
4	TRANSFERENCIAS CORRIENTES	2.417.669.593,06	2.248.764.429,87	2.153.324.659,71	1.813.477.338,90	339.847.320,81
40	A LA JUNTA DE COMUNIDADES DE CASTI-LLA-LA MANCHA	219.599,50	40.509,82	37.674,82	21.046,88	16.627,94
41	A ORGANISMOS AUTÓNOMOS DE LA JUNTA	971.417,32	617.078,44	617.078,44	386.078,44	231.000,00
42	A EMPRESAS PÚBLICAS DE LA JUNTA Y OTROS ENTES PÚBLICOS	223.432.404,69	218.001.617,61	216.864.578,52	117.701.949,80	99.162.628,72
43	A LA ADMINISTRACIÓN DEL ESTADO, OO.AA., EE.PP. Y OTROS ENTES PÚBLICOS ESTATALES	688.835,00	252.665,36	246.479,96	208.771,46	37.708,50
45	A COMUNIDADES AUTÓNOMAS	4.277.648,48	4.277.648,48	4.277.648,48	0,00	4.277.648,48
46	A CORPORACIONES LOCALES	177.004.424,83	154.562.455,80	126.853.873,51	29.069.938,42	97.783.935,09
47	A EMPRESAS PRIVADAS	923.456.881,71	832.215.375,41	798.254.063,94	770.248.129,26	28.005.934,68
48	A FAMILIAS E INSTITUCIONES SIN FIN DE LUCRO	1.087.618.381,53	1.038.797.078,95	1.006.173.262,04	895.841.424,64	110.331.837,40
	Total Operaciones Corrientes	6.782.387.341,42	6.544.699.763,48	6.401.547.581,23	5.441.932.845,93	959.614.735,30
6	INVERSIONES REALES	222.803.181,18	157.685.337,18	131.953.352,93	51.925.940,35	80.027.412,58
60	PROYECTOS DE INVERSIÓN NUEVA	169.541.788,24	112.201.918,54	92.958.574,83	38.746.214,23	54.212.360,60
61	PROYECTOS DE INVERSIÓN DE REPOSICIÓN	53.261.392,94	45.483.418,64	38.994.778,10	13.179.726,12	25.815.051,98
7	TRANSFERENCIAS DE CAPITAL	1.035.063.224,28	931.814.938,27	899.854.315,50	760.861.063,02	138.993.252,48
72	A EMPRESAS PÚBLICAS DE LA JUNTA Y OTROS ENTES PÚBLICOS	644.007.535,55	634.848.078,66	632.599.639,47	546.897.444,80	85.702.194,67
73	A LA ADMINISTRACIÓN DEL ESTADO, OO.AA., EE.PP. Y OTROS ENTES PÚBLICOS ESTATALES	3.195.020,00	3.092.144,74	2.702.385,77	441.826,81	2.260.558,96
76	A CORPORACIONES LOCALES	54.877.702,84	35.526.117,34	30.218.133,20	10.059.067,56	20.159.065,64
77	A EMPRESAS PRIVADAS	280.233.602,46	215.980.045,25	198.470.464,58	183.888.275,68	14.582.188,90

EJECUCIÓN DEL PRESUPUESTO DE GASTOS

RESUMEN ECONÓMICO AGREGADO PARCIALMENTE CONSOLIDADO

(IMPORTE EN EUROS)

CÓDIGO	Capítulo/Artículo	CRÉDITOS DEFINITIVOS	GASTOS COMPROMETIDOS	OBLIGACIONES RECONOCIDAS	PAGOS REALIZADOS	OBLIGACIONES PTES. DE PAGO
78	A FAMILIAS E INSTITUCIONES SIN FIN DE LUCRO	52.749.363,43	42.368.552,28	35.863.692,48	19.574.448,17	16.289.244,31
	Total Operaciones de Capital	1.257.866.405,46	1.089.500.275,45	1.031.807.668,43	812.787.003,37	219.020.665,06
	Total operaciones no financieras	8.040.253.746,88	7.634.200.038,93	7.433.355.249,66	6.254.719.849,30	1.178.635.400,36
8	ACTIVOS FINANCIEROS	3.298.982,39	2.179.126,34	2.089.783,28	2.053.688,31	36.094,97
82	CONCESIÓN DE PRÉSTAMOS	3.298.382,39	2.178.526,34	2.089.183,28	2.053.088,31	36.094,97
84	ADQUISICIÓN DE ACCIONES, OBLIGACIONES Y BONOS	600,00	600,00	600,00	600,00	0,00
9	PASIVOS FINANCIEROS	2.404.387.332,20	2.020.496.602,03	2.020.496.602,01	2.020.496.602,01	0,00
90	AMORTIZACIÓN DE DEUDA	351.850.000,00	351.850.000,00	351.850.000,00	351.850.000,00	0,00
91	AMORTIZACIÓN DE PRÉSTAMOS EN MONEDA NACIONAL	1.671.979.942,20	1.668.646.602,03	1.668.646.602,01	1.668.646.602,01	0,00
92	AMORTIZACIÓN DE PRÉSTAMOS EN MONEDA EXTRAJERA	380.557.390,00	0,00	0,00	0,00	0,00
	Total Operaciones financieras	2.407.686.314,59	2.022.675.728,37	2.022.586.385,29	2.022.550.290,32	36.094,97
	Total	10.447.940.061,47	9.656.875.767,30	9.455.941.634,95	8.277.270.139,62	1.178.671.495,33

4.11.6. EJECUCIÓN DEL PRESUPUESTO DE INGRESOS

Castilla-La Mancha

4.11.6.1. RESUMEN ORGÁNICO AGREGADO PARCIALMENTE CONSOLIDADO

EJECUCIÓN DEL PRESUPUESTO DE INGRESOS

RESUMEN ORGÁNICO AGREGADO PARCIALMENTE CONSOLIDADO

(IMPORTE EN EUROS)

CÓDIGO	Sección	PREVISIONES INICIALES	MODIFICACIONES	PREVISIONES DEFINITIVAS	DERECHOS RECONOCIDOS	SALDO DE PREVISIÓN	RECAUDACIÓN NETA	DERECHOS PTES. DE COBRO
03	SINDICATURA DE CUENTAS DE CASTILLA-LA MANCHA	6.000,00	0,00	6.000,00	0,00	6.000,00	0,00	0,00
04	CONSEJO CONSULTIVO DE CASTILLA-LA MANCHA	7.970,00	0,00	7.970,00	41,88	7.928,12	41,88	0,00
06	DEUDA PÚBLICA	1.648.038.500,00	0,00	1.648.038.500,00	5.014.447.365,18	3.366.408.865,18-	5.014.447.365,18	0,00
11	PRESIDENCIA DE LA JUNTA	1.786.300,00	0,00	1.786.300,00	3.778.609,09	1.992.309,09-	3.444.351,02	334.258,07
15	HACIENDA	4.881.509.680,00	649.508,29	4.882.159.188,29	4.692.515.956,29	189.643.232,00	4.643.608.310,81	48.907.645,48
17	FOMENTO	86.323.540,00	14.921.076,75	101.244.616,75	75.967.084,17	25.277.532,58	65.842.086,00	10.124.998,17
18	EDUCACIÓN, CULTURA Y DEPORTES	41.436.210,00	35.402.629,49	76.838.839,49	40.930.015,84	35.908.823,65	31.372.060,71	9.557.955,13
19	EMPLEO Y ECONOMÍA	119.872.270,00	81.505.263,81	201.377.533,81	112.704.992,05	88.672.541,76	44.083.773,56	68.621.218,49
21	AGRICULTURA	1.155.091.930,00	69.956.946,58	1.225.048.876,58	1.000.777.837,30	224.271.039,28	992.638.575,30	8.139.262,00
27	SANIDAD Y ASUNTOS SOCIALES	162.784.520,00	9.465.678,71	172.250.198,71	148.083.136,81	24.167.061,90	135.297.301,66	12.785.835,15
50	INSTITUTO DE LA VID Y EL VINO DE CASTILLA-LA MANCHA	775.750,00	0,00	775.750,00	502.285,63	273.464,37	502.212,70	72,93
55	INSTITUTO DE PROMOCIÓN EXTERIOR DE CASTILLA-LA MANCHA	0,00	0,00	0,00	394.403,96	394.403,96-	394.403,96	0,00
56	AGENCIA DEL AGUA DE CASTILLA-LA MANCHA	4.113.720,00	1.700.000,00	5.813.720,00	9.809.323,07	3.995.603,07-	5.793.883,64	4.015.439,43
61	SERVICIO DE SALUD DE CASTILLA-LA MANCHA	188.562.840,00	22.403.270,64-	166.159.569,36	89.583.407,25	76.576.162,11	79.633.388,30	9.950.018,95
70	INSTITUTO DE LA MUJER	550.580,00	86.456,00	637.036,00	263.931,15	373.104,85	263.931,15	0,00
	Total	8.290.859.810,00	191.284.288,99	8.482.144.098,99	11.189.758.389,67	2.707.614.290,68-	11.017.321.685,87	172.436.703,80

4.11.6.2. RESUMEN ECONÓMICO AGREGADO PARCIALMENTE CONSOLIDADO

EJECUCIÓN DEL PRESUPUESTO DE INGRESOS

RESUMEN ECONÓMICO AGREGADO PARCIALMENTE CONSOLIDADO

(IMPORTE EN EUROS)

CÓDIGO	Capítulo/Artículo	PREVISIONES INICIALES	MODIFICACIONES	PREVISIONES DEFINITIVAS	DERECHOS RECONOCIDOS	SALDO DE PREVISIÓN	RECAUDACIÓN NETA	DERECHOS PTES. DE COBRO
1	IMPUESTOS DIRECTOS	1.245.762.480,00	0,00	1.245.762.480,00	1.626.181.866,71	380.419.386,71-	1.603.998.780,11	22.183.086,60
10	SOBRE LA RENTA	1.145.557.890,00	0,00	1.145.557.890,00	1.529.705.899,81	384.148.009,81-	1.529.705.899,81	0,00
11	SOBRE EL CAPITAL	100.204.590,00	0,00	100.204.590,00	96.475.966,90	3.728.623,10	74.292.880,30	22.183.086,60
2	IMPUESTOS INDIRECTOS	2.054.689.220,00	0,00	2.054.689.220,00	2.717.917.217,38	663.227.997,38-	2.696.010.577,66	21.906.639,72
20	TRANSMISIONES PATRIMONIALES Y ACTOS JURÍDICOS DOCUMENTADOS	291.228.290,00	0,00	291.228.290,00	272.424.020,17	18.804.269,83	250.532.218,35	21.891.801,82
21	SOBRE EL JUEGO	0,00	0,00	0,00	2.744.919,02	2.744.919,02-	2.744.919,02	0,00
22	SOBRE CONSUMOS ESPECÍFICOS	644.401.290,00	0,00	644.401.290,00	812.256.071,54	167.854.781,54-	812.256.071,54	0,00
23	SOBRE EL VALOR AÑADIDO	964.243.310,00	0,00	964.243.310,00	1.490.618.893,57	526.375.583,57-	1.490.618.893,57	0,00
24	IMPUESTOS MEDIOAMBIENTALES	32.638.930,00	0,00	32.638.930,00	35.862.182,83	3.223.252,83-	35.847.344,93	14.837,90
28	OTROS IMPUESTOS INDIRECTOS	122.177.400,00	0,00	122.177.400,00	104.011.130,25	18.166.269,75	104.011.130,25	0,00
3	TASAS, PRECIOS PÚBLICOS Y OTROS INGRESOS	192.069.360,00	1.522.689,77	193.592.049,77	203.244.778,91	9.652.729,14-	186.140.139,18	17.104.639,73
30	VENTA DE BIENES	644.830,00	0,00	644.830,00	702.113,21	57.283,21-	702.113,21	0,00
31	PRESTACIÓN DE SERVICIOS Y PRECIOS PÚBLICOS	70.661.570,00	0,00	70.661.570,00	86.147.532,25	15.485.962,25-	86.147.459,32	72,93
32	TASAS	66.089.220,00	0,00	66.089.220,00	63.014.237,67	3.074.982,33	60.647.410,92	2.366.826,75
38	REINTEGRO DE OPERACIONES CORRIEN-TES	21.035.280,00	873.181,48	21.908.461,48	18.127.412,37	3.781.049,11	14.500.730,90	3.626.681,47
39	OTROS INGRESOS	33.638.460,00	649.508,29	34.287.968,29	35.253.483,41	965.515,12-	24.142.424,83	11.111.058,58
4	TRANSFERENCIAS CORRIENTES	2.437.392.670,00	5.892.542,04	2.443.285.212,04	1.149.327.958,24	1.293.957.253,80	1.054.666.981,98	94.660.976,26
40	DE LA JUNTA DE COMUNIDADES DE CASTILLA-LA MANCHA	0,00	527.610,42	527.610,42	1.491.157,31	963.546,89-	1.491.157,31	0,00
41	DE ORGANISMOS AUTÓNOMOS DE LA JUNTA	0,00	0,00	0,00	686.637,00	686.637,00-	686.637,00	0,00

EJECUCIÓN DEL PRESUPUESTO DE INGRESOS

RESUMEN ECONÓMICO AGREGADO PARCIALMENTE CONSOLIDADO

(IMPORTE EN EUROS)

CÓDIGO	Capítulo/Artículo	PREVISIONES INICIALES	MODIFICACIONES	PREVISIONES DEFINITIVAS	DERECHOS RECONOCIDOS	SALDO DE PREVISIÓN	RECAUDACIÓN NETA	DERECHOS PTES. DE COBRO
42	DE EMPRESAS PÚBLICAS DE LA JUNTA Y OTROS ENTES PÚBLICOS	0,00	0,00	0,00	5.500,00	5.500,00-	5.500,00	0,00
43	DE LA ADMINISTRACIÓN DEL ESTADO, OO.AA., EE.PP. Y OTROS ENTES PÚBLICOS ESTATALES	1.599.226.630,00	4.526.679,73	1.603.753.309,73	370.809.239,80	1.232.944.069,93	278.898.167,12	91.911.072,68
44	DE LA SEGURIDAD SOCIAL	1.222.000,00	0,00	1.222.000,00	470.461,00	751.539,00	470.461,00	0,00
46	DE CORPORACIONES LOCALES	1.539.000,00	0,00	1.539.000,00	4.785.332,33	3.246.332,33-	2.035.428,75	2.749.903,58
47	DE EMPRESAS PRIVADAS	0,00	331.081,00	331.081,00	503.111,03	172.030,03-	503.111,03	0,00
48	DE FAMILIAS E INSTITUCIONES SIN FIN DE LUCRO	1.286.630,00	26.384,49	1.313.014,49	75.783,01	1.237.231,48	75.783,01	0,00
49	DEL EXTERIOR	834.118.410,00	480.786,40	834.599.196,40	770.500.736,76	64.098.459,64	770.500.736,76	0,00
5	INGRESOS PATRIMONIALES	118.305.380,00	0,00	118.305.380,00	9.960.788,08	108.344.591,92	7.922.173,33	2.038.614,75
51	INTERESES DE ANTICIPOS Y PRÉSTAMOS CONCEDIDOS	529.520,00	0,00	529.520,00	362.121,26	167.398,74	278.915,25	83.206,01
52	INTERESES DE DEPÓSITOS	762.910,00	0,00	762.910,00	830.459,76	67.549,76-	830.459,76	0,00
54	RENTA DE BIENES INMUEBLES	4.273.120,00	0,00	4.273.120,00	4.823.038,71	549.918,71-	2.867.629,97	1.955.408,74
55	PRODUCTOS DE CONCESIONES Y APROVECHAMIENTOS ESPECIALES	112.409.830,00	0,00	112.409.830,00	3.424.718,54	108.985.111,46	3.424.718,54	0,00
59	OTROS INGRESOS PATRIMONIALES	330.000,00	0,00	330.000,00	520.449,81	190.449,81-	520.449,81	0,00
	Total Operaciones Corrientes	6.048.219.110,00	7.415.231,81	6.055.634.341,81	5.706.632.609,32	349.001.732,49	5.548.738.652,26	157.893.957,06
6	ENAJENACIÓN DE INVERSIONES REALES	45.539.800,00	492.310,69	46.032.110,69	19.874.173,93	26.157.936,76	16.729.733,09	3.144.440,84
60	DE TERRENOS	3.045.000,00	0,00	3.045.000,00	295.312,84	2.749.687,16	183.432,90	111.879,94
61	DE LAS DEMÁS INVERSIONES REALES	33.979.300,00	337.943,68	34.317.243,68	16.625.892,06	17.691.351,62	13.976.070,93	2.649.821,13
68	REINTEGRO POR OPERACIONES DE CAPITAL	8.515.500,00	154.367,01	8.669.867,01	2.952.969,03	5.716.897,98	2.570.229,26	382.739,77
7	TRANSFERENCIAS DE CAPITAL	539.297.990,00	28.522.368,16	567.820.358,16	448.034.736,86	119.785.621,30	437.413.252,76	10.621.484,10

EJECUCIÓN DEL PRESUPUESTO DE INGRESOS

RESUMEN ECONÓMICO AGREGADO PARCIALMENTE CONSOLIDADO

(IMPORTE EN EUROS)

CÓDIGO	Capítulo/Artículo	PREVISIONES INICIALES	MODIFICACIONES	PREVISIONES DEFINITIVAS	DERECHOS RECONOCIDOS	SALDO DE PREVISIÓN	RECAUDACIÓN NETA	DERECHOS PTES. DE COBRO
70	DE LA JUNTA DE COMUNIDADES DE CASTILLA-LA MANCHA	30.000,00	0,00	30.000,00	0,00	30.000,00	0,00	0,00
73	DE LA ADMINISTRACIÓN DEL ESTADO, OO.AA., EE.PP. Y OTROS ENTES PÚBLICO-SESTATALES	140.612.520,00	12.217,51	140.624.737,51	85.051.124,27	55.573.613,24	74.429.640,17	10.621.484,10
76	DE CORPORACIONES LOCALES	200.000,00	0,00	200.000,00	279.687,94	79.687,94-	279.687,94	0,00
77	DE EMPRESAS PRIVADAS	0,00	0,00	0,00	648,00	648,00-	648,00	0,00
78	DE FAMILIAS E INSTITUCIONES SIN FIN DE LUCRO	702.360,00	0,00	702.360,00	459.241,58	243.118,42	459.241,58	0,00
79	DEL EXTERIOR	397.753.110,00	28.510.150,65	426.263.260,65	362.244.035,07	64.019.225,58	362.244.035,07	0,00
	Total Operaciones de Capital	584.837.790,00	29.014.678,85	613.852.468,85	467.908.910,79	145.943.558,06	454.142.985,85	13.765.924,94
	Total operaciones no financieras	6.633.056.900,00	36.429.910,66	6.669.486.810,66	6.174.541.520,11	494.945.290,55	6.002.881.638,11	171.659.882,00
8	ACTIVOS FINANCIEROS	16.804.780,00	154.854.378,33	171.659.158,33	11.197.384,71	160.461.773,62	10.420.562,91	776.821,80
82	REINTEGRO DE PRÉSTAMOS CONCEDIDOS	4.854.780,00	0,00	4.854.780,00	11.197.024,10	6.342.244,10-	10.420.202,30	776.821,80
83	REINTEGRO DE DEPÓSITOS Y FIANZAS CONSTITUIDAS	0,00	0,00	0,00	360,61	360,61-	360,61	0,00
84	ENAJENACIÓN DE ACCIONES, OBLIGACIONES Y BONOS	11.950.000,00	0,00	11.950.000,00	0,00	11.950.000,00	0,00	0,00
87	REMANENTE DE TESORERÍA	0,00	154.854.378,33	154.854.378,33	0,00	154.854.378,33	0,00	0,00
9	PASIVOS FINANCIEROS	1.640.998.130,00	0,00	1.640.998.130,00	5.004.019.484,85	3.363.021.354,85-	5.004.019.484,85	0,00
90	EMISIÓN DE DEUDA PÚBLICA	1.640.998.130,00	0,00	1.640.998.130,00	40.000.000,00	1.600.998.130,00	40.000.000,00	0,00
91	PRÉSTAMOS EN MONEDA NACIONAL	0,00	0,00	0,00	4.964.013.793,64	4.964.013.793,64-	4.964.013.793,64	0,00
93	DEPÓSITOS Y FIANZAS RECIBIDOS	0,00	0,00	0,00	5.691,21	5.691,21-	5.691,21	0,00
	Total Operaciones financieras	1.657.802.910,00	154.854.378,33	1.812.657.288,33	5.015.216.869,56	3.202.559.581,23-	5.014.440.047,76	776.821,80
	Total	8.290.859.810,00	191.284.288,99	8.482.144.098,99	11.189.758.389,67	2.707.614.290,68-	11.017.321.685,87	172.436.703,80

Castilla-La Mancha

4.11.7. RESULTADO PRESUPUESTARIO AGREGADO PARCIALMENTE CONSOLIDADO

RESULTADO PRESUPUESTARIO

CONCEPTOS	DERECHOS RECONOCIDOS NETOS(I)	OBLIGACIONES RECONOCIDOS NETOS(II)	IMPORTES(I-II)
1.(+) Operaciones no financieras	6.174.541.520,11	7.433.355.249,66	1.258.813.729,55-
2.(+) Operaciones con Activos Financieros	11.197.384,71	2.089.783,28	9.107.601,43
I.- RESULTADO PRESUPUESTARIO DEL EJERCICIO (1 + 2)	**6.185.738.904,82**	**7.435.445.032,94**	**1.249.706.128,12-**
II.- VARIACIÓN NETA DE PASIVOS FINANCIEROS	**5.004.019.484,85**	**2.020.496.602,01**	**2.983.522.882,84**
III.- SALDO PRESUPUESTARIO DEL EJERCICIO (I + II)			**1.733.816.754,72**
4.(+) Créditos gastados financiados con remanentes de tesorería			85.869.351,71
5.(-) Desviaciones de financiación positivas por recursos del ejercicio en gastos con financiación afectada			94.138.654,91
6.(+) Desviaciones de financiación negativas en gastos con financiación			0,00
IV.- SUPERÁVIT / DÉFICIT DE FINANCIACIÓN DEL EJERCICIO (III + 4 - 5 + 6)			**1.725.547.451,52**

Castilla-La Mancha

4.11.8. REMANENTE DE TESORERÍA AGREGADO PARCIALMENTE CONSOLIDADO

ESTADO DEL REMANENTE DE TESORERÍA

	CONCEPTO	IMPORTE
1.	**(+) Derechos pendientes de cobro**	**136.597.682,00**
	(+) del Presupuesto corriente	172.436.703,80
	(+) de Presupuestos cerrados	144.148.938,58
	(+) de operaciones no presupuestarias	72.725.667,79
	(-) de dudoso cobro	34.866.697,55
	(-) cobros realizados pendientes de aplicación definitiva	217.846.930,62
2.	**(-) Obligaciones pendientes de pago**	**2.425.149.959,07**
	(+) del Presupuesto corriente	1.237.517.693,07
	(+) de Presupuestos cerrados	840.900.308,64
	(+) de operaciones no presupuestarias	352.420.936,59
	(-) pagos pendientes de aplicación definitiva	5.688.979,23
3.	**(+) Fondos líquidos**	**425.496.092,87**
	(+) cuentas operativas	395.871.924,89
	(+) cuentas restringidas de ingresos	29.021.965,60
	(+) cuentas restringidas de pagos	602.202,38
	I. Remanente de Tesorería afectado	**154.882.250,21**
	II. Remanente de Tesorería no afectado	**2.017.938.434,41-**
	III. Remanente de Tesorería Total (1-2+3) = (I+II)	**1.863.056.184,20-**

4.11.9. ESTADO DE TESORERÍA AGREGADO PARCIALMENTE CONSOLIDADO

ESTADO DE TESORERÍA

	CONCEPTO	IMPORTE
1.	**1. Cobros**	**41.747.091.868,12**
	(+) del Presupuesto corriente(1)	11.017.321.685,87
	(+) de Presupuestos cerrados	53.604.809,18
	(+) de operaciones no presupuestarias	30.676.165.373,07
2.	**2. Pagos**	**41.506.881.994,89**
	(+) del Presupuesto corriente(2)	8.277.270.139,62
	(+) de Presupuestos cerrados(3)	2.848.721.879,33
	(+) de operaciones no presupuestarias	30.380.889.975,94
	I. Flujo neto de Tesorería del ejercicio (1 - 2)	**240.209.873,23**
3.	**3. Saldo inicial de Tesoreria**	**111.009.878,48**
	II.Saldo final de Tesorería (I + 3)	**351.219.751,71**

(1) Ajustado por las devoluciones de Ingresos pendientes de pago a 31/12/2012.

(2) Ajustado por la provisión de fondos pendientes de justificar a 31/12/2012 y la prima de emisión de deuda a C/P devuelta en 2012.

(3) Ajustado por las devoluciones de Ingresos pendientes de pago a 31/12/2011 y pagadas en 2012.

4.12. DÉFICIT EN TÉRMINOS DE CONTABILIDAD NACIONAL

DÉFICIT EN TÉRMINOS DE CONTABILIDAD NACIONAL DE LA COMUNIDAD AUTÓNOMA DE CASTILLA-LA MANCHA. EJERCICIO 2012

1.- INGRESOS CORRIENTES (Cap. 1 al 5)	**8.063,94**
Capítulo I: Impuestos directos	1.626,69
Capítulo II: Impuestos indirectos	2.717,60
Capítulo III: Tasas y otros ingresos	202,58
Capítulo IV: Transferencias corrientes	3.507,31
Capítulo V: Ingresos patrimoniales	9,77
2.- GASTOS CORRIENTES (Cap. 1 al 4)	**8.755,73**
Capítulo I: Personal	2.832,58
Capítulo II: Compras bienes y servicios	1.064,67
Capítulo III: Gastos financieros	348,94
Capítulo IV: Transferencias corrientes	4.509,54
3.- AHORRO BRUTO	**-691,79**
4.1.- INGRESOS DE CAPITAL (Cap. 6 y 7)	**481,81**
Capítulo VI: Enajenaciones de inversiones	19,74
Capítulo VII: Transferencias de capital	462,07
4.2.- GASTOS DE CAPITAL (Cap. 6 y 7)	1.055,58
Capítulo VI: Inversiones reales	131,70
Capítulo VII: Transferencias de capital	923,87
4.- SALDOS DE CUENTAS DE CAPITAL	**-573,77**
5. FONDO DE CONTINGENCIA Y OTROS IMPREVISTOS (Cap. 5)	**0,00**
6.- SALDO NO FINANCIERO	**-1.265,56**
% PIB REGIONAL	**-3,439%**
7.1.- INGRESOS FINANCIEROS	**3.907,88**
Capítulo VIII: Activos financieros	11,03
Capítulo IX: Pasivos financieros	3.896,84
7.2.- GASTOS FINANCIEROS	**337,42**
Capítulo VIII: Activos financieros	2,09
Capítulo IX: Pasivos financieros	335,33
8.- VARIACION NETA DE ACTIVOS FINANCIEROS	**8,95**
9.- VARIACION NETA DE PASIVOS FINANCIEROS	**3.561,51**
AJUSTES SEC 95	
Otras unidades consideradas AA.PP.	509,00
Recaudación incierta	-42,00
Aportaciones de capital fuera del sector público	0,00
Fondos europeos	-3,00
Cuenta 409	10,00
Intereses devengados	-10,00
Otros ajustes	250,00
Otros ajustes PRESTAMOS OTRAS AAPP	0,00
UCLM	-11,00
Total ajustes contabilidad nacional	**703,00**
SALDO NO FINANCIERO SEC 95	**-562,56**
Programa de inversiones productivas	
SALDO NO FINANCIERO A EFECTOS DE OBJETIVO ESTABILIDAD	**-562,56**
% PIB REGIONAL	**-1,5%**
PIB REGIONAL	**36.797,00**

Cálculos realizados sobre el avance de liquidación 2012 en millones de euros.

Castilla-La Mancha

5. AVANCE DE LIQUIDACIÓN DE EMPRESAS, ENTIDADES PÚBLICAS Y FUNDACIONES

5.1. EMPRESAS PÚBLICAS

Castilla-La Mancha

5.1.1. GESTIÓN DE INFRAESTRUCTURAS DE CASTILLA-LA MANCHA, S.A.U.

GESTIÓN DE INFRAESTRUCTURAS DE CASTILLA-LA MANCHA, S.A.U.

PRESUPUESTO DE EXPLOTACIÓN CUENTA DE PÉRDIDAS Y GANANCIAS	2012	2011
A) OPERACIONES CONTINUADAS		
1. Importe neto de la cifra de negocios	33.222.571,91	62.021.889,80
a) Ventas	14.971.339,70	29.125.549,85
b) Prestaciones de servicio	18.251.232,21	32.896.339,95
2. Variación de existencias de productos terminados y en curso de fabricación	-11.115.787,08	-64.856.791,79
3. Trabajos realizados por la empresa para su activo	19.229.960,13	12.987.896,32
4. Aprovisionamientos	-3.527.516,18	-47.748.727,19
a) Consumo de mercaderías	-3.271.309,14	-39.333.294,74
b) Consumo de materias primas y otras materias consumibles	-27.406,87	-21.893,73
c) Trabajos realizados por otras empresas	-228.800,17	-8.393.538,72
d) Deterioro de mercaderías, materias primas y otros aprovisionamientos	0,00	0,00
5. Otros ingresos de explotación	8.290.793,03	12.663.755,67
a) Ingresos accesorios y otros ingresos de gestión	7.759.455,10	5.447.058,67
b) Subvenciones de explotación incorporadas al resultado del ejercicio	531.337,93	7.216.697,00
6. Gastos de personal	-3.666.463,24	-3.494.633,56
a) Sueldos, salarios y asimilados	-2.801.222,03	-2.800.862,86
b) Cargas sociales	-940.432,22	-750.509,96
c) Provisiones	75.191,01	56.739,26
7. Otros gastos de explotación	-74.045.571,73	-24.350.724,02
a) Servicios exteriores	-11.438.744,84	-14.007.851,85
b) Tributos	-861.833,27	-611.754,35
c) Pérdidas, deterioro y variación de provisiones por operaciones comerciales	-61.744.993,62	-9.731.112,62
d) Otros gastos de gestión corriente	0,00	-5,20
8. Amortización del inmovilizado	-15.853.750,05	-16.698.405,88
9. Imputación de subvenciones de inmovilizado no financiero y otras	2.686.817,91	34.516.841,48
10. Excesos de provisiones	0,00	0,00
11.1. Deterioro y resultado por enajenaciones del inmovilizado	-25.632.476,27	-37.061.131,50
a) Deterioros y pérdidas	-21.714.740,66	-33.053.039,91
b) Resultados por enajenaciones y otras	-3.917.735,61	-4.008.091,59
11.2 Otros resultados	0,00	-1.980.790,64
Gastos excepcionales	0,00	-2.032.260,04
Ingresos excepcionales	0,00	51.469,40
A.1) RESULTADO DE EXPLOTACIÓN (1+2+3+4+5+6+7+8+9+10+11.1+11.2)	**-70.411.421,57**	**-74.000.821,31**
12. Ingresos financieros	14.987.829,11	18.630.098,88
a) De participaciones en instrumentos de patrimonio	0,00	0,00
- En empresas del grupo y asociadas	0,00	0,00
- En terceros	0,00	0,00
b) De valores negociables y otros instrumentos financieros	14.987.829,11	18.630.098,88
- En empresas del grupo y asociadas	455.817,07	0,00
- En terceros	14.532.012,04	18.630.098,88
13. Gastos financieros	-36.334.872,50	-48.094.544,37
a) Por deudas con empresas del grupo y asociadas	-3.111.468,95	-3.755.313,01

GESTIÓN DE INFRAESTRUCTURAS DE CASTILLA-LA MANCHA, S.A.U.

PRESUPUESTO DE EXPLOTACIÓN CUENTA DE PÉRDIDAS Y GANANCIAS	2012	2011
b) Por deudas con terceros	-31.734.101,55	-34.795.819,19
c) Por actualización de provisiones	-1.489.302,00	-9.543.412,17
14. Variación de valor razonable en instrumentos financieros	0,00	0,00
a) Cartera de negociación y otros	0,00	0,00
b) Imputación al resultado del ejercicio por activos financieros disponibles para la venta	0,00	0,00
15. Diferencias de cambio	-0,36	0,00
16. Deterioro y resultados por enajenaciones de instrumentos financieros	576.172,92	3.751.625,03
a) Deterioro y pérdidas	0,00	3.751.625,03
b) Resultado por enajenaciones y otras	576.172,92	0,00
A.2 RESULTADO FINANCIERO (12+13+14+15+16)	**-20.770.870,83**	**-25.712.820,46**
A.3 RESULTADO ANTES DE IMPUESTOS (A.1+A.2)	**-91.182.292,40**	**-99.713.641,77**
17.Impuestos sobre beneficios	0,00	-620.764,24
A.4. RESULTADO DEL EJERCICIO PROCEDENTE DE OPERACIONES CONTINUADAS (A.3. + 17)	**-91.182.292,40**	**-100.334.406,01**
B) OPERACIONES INTERRUMPIDAS		
18. Resultado del ejercicio procedente de operaciones interrumpidas neto de impuestos	0,00	0,00
A.5 RESULTADO DEL EJERCICIO (A.4+18)	**-91.182.292,40**	**-100.334.406,01**

Datos provisionales a falta de aprobación definitiva.

GESTIÓN DE INFRAESTRUCTURAS DE CASTILLA-LA MANCHA, S.A.U.

PRESUPUESTO DE CAPITAL ESTADO DE FLUJOS DE EFECTIVO	2012	2011
A) FLUJOS DE EFECTIVO DE LAS ACTIVIDADES DE EXPLOTACIÓN	**-227.399.131,95**	**-17.678.736,00**
1. Resultado del ejercicio antes de impuestos	-91.182.292,40	-99.713.641,00
2. Ajustes del resultado	104.151.002,11	104.012.234,00
a) Amortización del inmovilizado (+)	15.636.000,00	16.656.627,00
b) Correcciones valorativas por deterioro (+/-)	41.470.000,00	104.333.777,00
c) Variación de provisiones (+/-)	43.698.000,00	1.798.339,00
d) Imputación de subvenciones (-)	-2.686.818,00	-40.025.234,00
e) Resultados por bajas y enajenaciones del inmovilizado (+/-)	3.917.735,61	4.008.092,00
f) Resultados por bajas y enajenaciones de instrumentos financieros	0,00	0,00
g) Ingresos financieros (-)	-34.110.541,00	-30.853.912,00
h) Gastos financieros (+)	36.334.872,50	48.094.545,00
i) Diferencias de cambio (+/-)	0,00	0,00
j) Variación de valor razonable en instrumentos financieros	-108.247,00	0,00
k) Otros ingresos y gastos (-/+)	0,00	0,00
3. Cambios en el capital corriente	-208.949.868,05	6.396.051,00
a) Existencias (+/-)	21.515.000,00	5.290.683,00
b) Deudores y otras cuentas a cobrar (+/-)	41.408.052,78	-95.175.901,00
c) Otros activos corrientes (+/-)	30.079,17	-23.438.544,00
d) Acreedores y otras cuentas a pagar (+/-)	-267.084.000,00	19.330.972,00
e) Otros pasivos corrientes (+/-)	-3.973.000,00	44.206.639,00
f) Otros activos y pasivos no corrientes (+/-)	-846.000,00	56.182.202,00
4. Otros flujos de efectivo de las actividades de explotación	-31.417.973,61	-28.373.380,00
a) Pagos de intereses (-)	-32.885.000,00	-44.963.000,00
b) Cobros de dividendos (+)	1.467.026,39	6.984.804,00
c) Cobros de intereses (+)	0,00	10.881.212,00
d) Cobros (pagos) por impuesto sobre beneficios(+/-)	0,00	-1.276.396,00
e) Otros pagos (cobros) (-/+)	0,00	0,00
5. Flujos de efectivo de las actividades de explotación (+/-1+/-2+/-3+/-4)	-227.399.131,95	-17.678.736,00
B) FLUJOS DE EFECTIVO DE LAS ACTIVIDADES DE INVERSIÓN	**-85.043.845,82**	**-68.275.474,00**
6. Pagos por inversiones (-)	28.373.000,00	-70.862.475,00
a) Empresas del grupo y asociadas	0,00	0,00
b) Inmovilizado intangible	0,00	0,00
c) Inmovilizado material	0,00	-5.347.286,00
d) Inversiones inmobiliarias	-10.255.000,00	-21.706.394,00
e) Otros activos financieros	38.628.000,00	0,00
f) Activos no corrientes mantenidos para la venta	0,00	0,00
g) Otros activos	0,00	-43.808.795,00
7. Cobros por desinversiones (+)	-113.416.845,82	2.587.001,00
a) Empresas del grupo y asociadas	0,00	0,00
b) Inmovilizado intangible	0,00	0,00
c) Inmovilizado material	242.026,39	0,00
d) Inversiones inmobiliarias	1.404.052,78	0,00

GESTIÓN DE INFRAESTRUCTURAS DE CASTILLA-LA MANCHA, S.A.U.

PRESUPUESTO DE CAPITAL ESTADO DE FLUJOS DE EFECTIVO	2012	2011
e) Otros activos financieros	-115.062.924,99	2.587.001,00
f) Activos no corrientes mantenidos para la venta	0,00	0,00
g) Otros activos	0,00	0,00
8. Flujos de efectivo de las actividades de inversión (7-6)	-85.043.845,82	-68.275.474,00
C) FLUJOS DE EFECTIVO DE LAS ACTIVIDADES DE FINANCIACIÓN	**238.994.001,59**	**14.747.585,00**
9. Cobros y pagos por instrumentos de patrimonio	2.107.026,39	20.143,00
a) Emisión de instrumentos de patrimonio (+)	0,00	0,00
b) Amortización de instrumentos de patrimonio (-)	0,00	0,00
c) Adquisición de instrumentos de patrimonio propio (-)	0,00	0,00
d) Enajenación de instrumentos de patrimonio propio (+)	0,00	0,00
e) Subvenciones, donaciones y legados recibidos (+)	2.107.026,39	20.143,00
10. Cobros y pagos por instrumentos de pasivo financiero	236.886.975,20	14.727.442,00
a) Emisión	376.691.304,20	23.405.642,00
1. Obligaciones y otros valores negociables (+)	0,00	0,00
2. Deudas con entidades de crédito (+)	0,00	0,00
3. Deudas con empresas del grupo y asociadas (+)	376.691.304,20	22.557.495,00
4. Otras deudas (+)	0,00	848.147,00
b) Devolución y amortización de	-139.804.329,00	-8.678.200,00
1. Obligaciones y otros valores negociables (-)	0,00	0,00
2. Deudas con entidades de crédito (-)	-138.338.329,00	-7.750.495,00
3. Deudas con empresas del grupo y asociadas (-)	0,00	0,00
4. Otras deudas (-)	-1.466.000,00	-927.705,00
11. Pagos por dividendos y remuneraciones de otros instrumentos de patrimonio	0,00	0,00
a) Dividendos (-)	0,00	0,00
b) Remuneración de otros instrumentos de patrimonio (-)	0,00	0,00
12. Flujos de efectivo de las actividades de financiación (+/-9+/-10+/-11)	238.994.001,59	14.747.585,00
D) EFECTO DE LAS VARIACIONES DE LOS TIPOS DE CAMBIO	**0,00**	**0,00**
E) AUMENTO/DISMINUCIÓN NETA DEL EFECTIVO O EQUIVALENTES (+/-5+/-8+/-12+/-D)	**-73.448.976,18**	**-71.206.625,00**
Efectivo o equivalentes al comienzo del ejercicio	**77.895.329,00**	**84.042.721,00**
Efectivo o equivalentes al final del ejercicio	**4.446.352,82**	**12.836.096,00**

La diferencia entre el saldo a final de ejercicio 2011 y comienzo del 2012 se debe a una reclasificación de un depósito del BBVA que no estaba en ese epígrafe en 2011.

El importe asciende a 65.059.233 euros.

Datos provisionales a falta de aprobación definitiva.

GESTIÓN DE INFRAESTRUCTURAS DE CASTILLA-LA MANCHA, S.A.U.

BALANCE ACTIVO	2012	2011
A) ACTIVO NO CORRIENTE	**996.884.402,34**	**981.843.469,27**
I. Inmovilizado intangible	69.738,08	97.867,02
1. Desarrollo.	0,00	0,00
2. Concesiones.	17.094,41	0,00
3. Patentes, licencias, marcas y similares.	20.952,67	0,00
4. Fondo de comercio.	0,00	0,00
5. Aplicaciones informáticas.	31.691,00	41.536,49
6. Otro inmovilizado intangible.	0,00	56.330,53
II. Inmovilizado material	126.014.355,35	158.137.761,19
1. Terrenos y construcciones.	1.452.281,18	12.912.551,00
2. Instalaciones técnicas, y otro inmovilizado material.	13.616.410,37	145.225.210,19
3. Inmovilizado en curso y anticipos.	110.945.663,80	0,00
III. Inversiones inmobiliarias	124.463.507,65	123.956.412,00
1. Terrenos.	28.562.989,76	16.043.143,95
2. Construcciones.	95.900.517,89	107.913.268,05
IV. Inversiones en empresas del grupo y asociadas a largo plazo	22.981.578,51	8.592.351,99
1. Instrumentos de patrimonio.	3.014.309,02	0,00
2. Créditos a empresas.	19.967.269,49	8.592.351,99
3. Valores representativos de deuda.	0,00	0,00
V. Inversiones financieras a largo plazo	719.910.825,11	687.614.679,39
1. Instrumentos de patrimonio.	291.669,55	0,00
2. Créditos a terceros	119.187.343,68	687.614.679,39
3. Valores representativos de deuda	0,00	0,00
4. Derivados.	0,00	0,00
5. Otros activos financieros.	600.431.811,88	0,00
VI. Activos por impuesto diferido	3.444.397,64	3.444.397,68
B) ACTIVO CORRIENTE	**571.647.482,94**	**660.612.056,15**
I. Activos no corrientes mantenidos para la venta	0,00	0,00
II. Existencias	112.874.543,17	159.612.272,53
1. Comerciales.	0,00	158.162.617,46
2. Materias primas y otros aprovisionamientos.	3.123.807,00	0,00
3. Productos en curso.	30.976.369,74	0,00
4. Productos terminados.	78.046.902,74	0,00
5. Subproductos, residuos y materiales recuperados.	0,00	0,00
6. Anticipos a proveedores	727.463,69	1.449.655,07
III. Deudores comerciales y otras cuentas a cobrar	332.455.434,48	416.263.830,63
1. Clientes por ventas y prestaciones de servicios.	39.570.260,53	49.787.631,60
2. Clientes, empresas del grupo y asociadas.	0,00	0,00
3. Deudores varios.	259.833.101,87	366.476.199,03
4. Personal.	7.031,04	0,00
5. Activos por impuesto corriente.	1.278.941,40	0,00
6. Otros créditos con las Administraciones Públicas.	31.766.099,64	0,00

GESTIÓN DE INFRAESTRUCTURAS DE CASTILLA-LA MANCHA, S.A.U.

BALANCE ACTIVO	2012	2011
7. Accionistas socios por desembolsos exigidos	0,00	0,00
IV. Inversiones en empresas del grupo y asociadas a corto plazo	0,00	71.794.264,64
1. Instrumentos de patrimonio.	0,00	0,00
2. Créditos a empresas.	0,00	71.794.264,64
3. Valores representativos de deuda.	0,00	0,00
5. Otros activos financieros.	0,00	0,00
V. Inversiones financieras a corto plazo	121.856.106,89	0,00
1. Instrumentos de patrimonio.	0,00	0,00
2. Créditos a empresas	6.793.181,90	0,00
3. Valores representativos de deuda.	0,00	0,00
4. Derivados.	0,00	0,00
5. Otros activos financieros.	115.062.924,99	0,00
VI. Periodificaciones a corto plazo	15.045,58	105.591,82
VII. Efectivo y otros activos líquidos equivalentes	4.446.352,82	12.836.096,53
1. Tesorería.	4.446.352,82	0,00
2. Otros activos líquidos equivalentes.	0,00	12.836.096,53
TOTAL ACTIVO (A+B)	**1.568.531.885,28**	**1.642.455.525,42**

Datos provisionales a falta de aprobación definitiva.

GESTIÓN DE INFRAESTRUCTURAS DE CASTILLA-LA MANCHA, S.A.U.

BALANCE PATRIMONIO NETO Y PASIVO	2012	2011
A) PATRIMONIO NETO	**4.360.710,70**	**82.142.030,86**
A-1) Fondos propios	-32.741.280,18	56.652.488,27
I. Capital	2.404.048,42	19.599.358,42
1. Capital escriturado	2.404.048,42	19.599.358,42
2. Capital no exigido	0,00	0,00
II. Prima de emisión	70.216.248,78	80.549.089,89
III. Reservas	48.070.762,62	51.920.955,67
1. Legal y estatutarias	480.809,68	51.920.955,67
2. Otras reservas	47.589.952,94	0,00
IV. Acciones y participaciones en patrimonio propias	0,00	0,00
V. Resultados de ejercicios anteriores	-64.038.571,55	0,00
1. Remanente	0,00	0,00
2. Resultados negativos de ejercicios anteriores	-64.038.571,55	0,00
VI. Otras aportaciones de socios	1.788.523,95	4.917.490,30
VII. Resultado del ejercicio	-91.182.292,40	-100.334.406,01
VIII. Dividendo a cuenta	0,00	0,00
IX. Otros instrumentos de patrimonio neto	0,00	0,00
A-2) Ajustes por cambios de valor	0,00	-252.577,28
I. Activos financieros disponibles para la venta	0,00	0,00
II. Operaciones de cobertura	0,00	0,00
III. Otros	0,00	-252.577,28
A-3) Subvenciones, donaciones y legados recibidos	37.101.990,88	25.742.119,87
B) PASIVO NO CORRIENTE	**1.277.459.084,83**	**966.311.089,41**
I. Provisiones a largo plazo	66.077.943,98	15.073.101,77
1. Obligaciones por prestaciones a largo plazo al personal	0,00	0,00
2. Actuaciones medioambientales	0,00	0,00
3. Provisiones por reestructuración	0,00	0,00
4. Otras provisiones	66.077.943,98	15.073.101,77
II. Deudas a largo plazo	1.209.801.284,68	923.016.400,78
1. Obligaciones y otros valores negociables	0,00	0,00
2. Deudas con entidades de crédito	808.880.908,29	879.567.250,04
3. Acreedores por arrendamiento financiero	0,00	0,00
4. Derivados	0,00	0,00
5. Otros pasivos financieros	400.920.376,39	43.449.150,74
III. Deudas con empresas del grupo y asociadas a largo plazo	0,00	0,00
IV. Pasivos por impuesto diferido	13.520,58	25.910.613,66
V. Periodificaciones a largo plazo	1.566.335,59	2.310.973,20
C) PASIVO CORRIENTE	**286.712.089,75**	**594.002.405,15**
I. Pasivos vinculados con activos no corrientes mantenidos para la venta	0,00	0,00
II. Provisiones a corto plazo	982.694,00	982.694,00
III. Deudas a corto plazo	213.483.102,35	252.358.689,15
1. Obligaciones y otros valores negociables	0,00	0,00

GESTIÓN DE INFRAESTRUCTURAS DE CASTILLA-LA MANCHA, S.A.U.

BALANCE PATRIMONIO NETO Y PASIVO	2012	2011
2. Deudas con entidades de crédito	209.507.835,32	248.169.457,45
3. Acreedores por arrendamiento financiero	644.238,75	784.116,25
4. Derivados	0,00	0,00
5. Otros pasivos financieros	3.331.028,28	3.405.115,45
IV. Deudas con empresas del grupo y asociadas a corto plazo	23.730.875,59	22.742.575,33
V. Acreedores comerciales y otras cuentas a pagar	40.509.462,66	305.990.671,70
1. Proveedores	15.958.595,33	36.767.092,18
2. Proveedores, empresas del grupo y asociadas	0,00	0,00
3. Acreedores varios	18.401.436,98	269.223.579,52
4. Personal remuneraciones pendientes de pago	41,89	0,00
5. Pasivos por impuesto corriente	330.388,45	0,00
6. Otras deudas con las Administraciones Públicas	21.578,50	0,00
7. Anticipos de clientes	5.797.421,51	0,00
VI. Periodificaciones a corto plazo	8.005.955,15	11.927.774,97
TOTAL PATRIMONIO NETO Y PASIVO (A+B+C)	**1.568.531.885,28**	**1.642.455.525,42**

Datos provisionales a falta de aprobación definitiva.

5.1.2. GRUPO INSTITUTO DE FINANZAS DE CASTILLA-LA MANCHA

GRUPO INSTITUTO DE FINANZAS DE CASTILLA-LA MANCHA

PRESUPUESTO DE EXPLOTACIÓN CUENTA DE PÉRDIDAS Y GANANCIAS	2012	2011
A) OPERACIONES CONTINUADAS		
1. Importe neto de la cifra de negocios	1.241.311,00	4.423.945,00
a) Ventas	1.070.694,00	4.110.109,00
b) Prestaciones de servicio	170.617,00	313.836,00
2. Variación de existencias de productos terminados y en curso de fabricación	136.786,00	5.883.925,00
3. Trabajos realizados por la empresa para su activo	0,00	0,00
4. Aprovisionamientos	-65.113,00	-6.220.849,00
a) Consumo de mercaderías	0,00	0,00
b) Consumo de materias primas y otras materias consumibles	0,00	0,00
c) Trabajos realizados por otras empresas	-65.113,00	-6.220.849,00
d) Deterioro de mercaderías, materias primas y otros aprovisionamientos	0,00	0,00
5. Otros ingresos de explotación	699.526,00	724.731,00
a) Ingresos accesorios y otros ingresos de gestión	699.526,00	724.731,00
b) Subvenciones de explotación incorporadas al resultado del ejercicio	0,00	0,00
6. Gastos de personal	-1.586.641,00	-2.047.184,00
a) Sueldos, salarios y asimilados	-1.199.695,00	-1.621.107,00
b) Cargas sociales	-386.946,00	-426.077,00
c) Provisiones	0,00	0,00
7. Otros gastos de explotación	-30.809,00	-2.266.433,00
a) Servicios exteriores	-752.542,00	-1.354.100,00
b) Tributos	-93.771,00	-96.829,00
c) Pérdidas, deterioro y variación de provisiones por operaciones comerciales	815.504,00	-815.504,00
d) Otros gastos de gestión corriente	0,00	0,00
8. Amortización del inmovilizado	-977.111,00	-1.039.787,00
9. Imputación de subvenciones de inmovilizado no financiero y otras	932.780,00	977.852,00
10. Excesos de provisiones	0,00	0,00
11.1. Deterioro y resultado por enajenaciones del inmovilizado	-411.239,00	-9.174.622,00
a) Deterioros y pérdidas	-411.239,00	-8.866.031,00
b) Resultados por enajenaciones y otras	0,00	-308.591,00
11.2 Otros resultados	0,00	0,00
Gastos excepcionales	0,00	0,00
Ingresos excepcionales	0,00	0,00
A.1) RESULTADO DE EXPLOTACIÓN (1+2+3+4+5+6+7+8+9+10+11.1+11.2)	**-60.510,00**	**-8.738.422,00**
12. Ingresos financieros	7.823.148,00	8.489.921,00
a) De participaciones en instrumentos de patrimonio	0,00	0,00
- En empresas del grupo y asociadas	0,00	0,00
- En terceros	0,00	0,00
b) De valores negociables y otros instrumentos financieros	7.823.148,00	8.489.921,00
- En empresas del grupo y asociadas	0,00	0,00
- En terceros	7.823.148,00	8.489.921,00
13. Gastos financieros	-6.692.638,00	-6.579.401,00
a) Por deudas con empresas del grupo y asociadas	0,00	0,00

GRUPO INSTITUTO DE FINANZAS DE CASTILLA-LA MANCHA

PRESUPUESTO DE EXPLOTACIÓN CUENTA DE PÉRDIDAS Y GANANCIAS	2012	2011
b) Por deudas con terceros	-5.841.998,00	-5.556.167,00
c) Por actualización de provisiones	-850.640,00	-1.023.234,00
14. Variación de valor razonable en instrumentos financieros	79.237,00	70.189,00
a) Cartera de negociación y otros	79.237,00	70.189,00
b) Imputación al resultado del ejercicio por activos financieros disponibles para la venta	0,00	0,00
15. Diferencias de cambio	-23,00	13,00
16. Deterioro y resultados por enajenaciones de instrumentos financieros	-4.477.102,00	-3.237.729,00
a) Deterioro y pérdidas	-4.477.102,00	-3.237.729,00
b) Resultado por enajenaciones y otras	0,00	0,00
A.2 RESULTADO FINANCIERO (12+13+14+15+16)	**-3.267.378,00**	**-1.257.007,00**
A.3 RESULTADO ANTES DE IMPUESTOS (A.1+A.2)	**-3.327.888,00**	**-9.995.429,00**
17.Impuestos sobre beneficios	1.021.954,00	142.527,00
A.4. RESULTADO DEL EJERCICIO PROCEDENTE DE OPERACIONES CONTINUADAS (A.3. + 17)	**-2.305.934,00**	**-9.852.902,00**
B) OPERACIONES INTERRUMPIDAS		
18. Resultado del ejercicio procedente de operaciones interrumpidas neto de impuestos	0,00	0,00
A.5 RESULTADO DEL EJERCICIO (A.4+18)	**-2.305.934,00**	**-9.852.902,00**

Datos provisionales a falta de aprobación definitiva.

GRUPO INSTITUTO DE FINANZAS DE CASTILLA-LA MANCHA

PRESUPUESTO DE CAPITAL ESTADO DE FLUJOS DE EFECTIVO	2012	2011
A) FLUJOS DE EFECTIVO DE LAS ACTIVIDADES DE EXPLOTACIÓN	**2.162.301,00**	**-10.890.783,00**
1. Resultado del ejercicio antes de impuestos	-3.327.888,00	-9.995.429,00
2. Ajustes del resultado	2.907.421,00	11.309.081,00
a) Amortización del inmovilizado (+)	977.111,00	1.039.787,00
b) Correcciones valorativas por deterioro (+/-)	0,00	0,00
c) Variación de provisiones (+/-)	601.743,00	2.441.279,00
d) Imputación de subvenciones (-)	-932.780,00	-977.852,00
e) Resultados por bajas y enajenaciones del inmovilizado (+/-)	411.239,00	9.174.622,00
f) Resultados por bajas y enajenaciones de instrumentos financieros	3.910.495,00	2.510.405,00
g) Ingresos financieros (-)	-7.823.148,00	-8.489.921,00
h) Gastos financieros (+)	5.841.998,00	5.680.950,00
i) Diferencias de cambio (+/-)	0,00	0,00
j) Variación de valor razonable en instrumentos financieros	-79.237,00	-70.189,00
k) Otros ingresos y gastos (-/+)	0,00	0,00
3. Cambios en el capital corriente	1.724.434,00	-7.956.280,00
a) Existencias (+/-)	-136.786,00	-5.883.925,00
b) Deudores y otras cuentas a cobrar (+/-)	2.859.251,00	1.860.463,00
c) Otros activos corrientes (+/-)	9.062,00	-1.277,00
d) Acreedores y otras cuentas a pagar (+/-)	54.343,00	-3.421.020,00
e) Otros pasivos corrientes (+/-)	-943.576,00	-23.891,00
f) Otros activos y pasivos no corrientes (+/-)	-117.860,00	-486.630,00
4. Otros flujos de efectivo de las actividades de explotación	858.334,00	-4.248.155,00
a) Pagos de intereses (-)	-5.163.181,00	-5.478.348,00
b) Cobros de dividendos (+)	0,00	0,00
c) Cobros de intereses (+)	6.021.515,00	1.173.047,00
d) Cobros (pagos) por impuesto sobre beneficios(+/-)	0,00	57.146,00
e) Otros pagos (cobros) (-/+)	0,00	0,00
5. Flujos de efectivo de las actividades de explotación (+/-1+/-2+/-3+/-4)	2.162.301,00	-10.890.783,00
B) FLUJOS DE EFECTIVO DE LAS ACTIVIDADES DE INVERSIÓN	**27.948.476,00**	**-19.755.504,00**
6. Pagos por inversiones (-)	-2.825.788,00	-55.885.251,00
a) Empresas del grupo y asociadas	0,00	0,00
b) Inmovilizado intangible	-16.816,00	-20.670,00
c) Inmovilizado material	-735.247,00	-1.276.915,00
d) Inversiones inmobiliarias	0,00	-33.143,00
e) Otros activos financieros	-2.073.725,00	-54.554.523,00
f) Activos no corrientes mantenidos para la venta	0,00	0,00
g) Otros activos	0,00	0,00
7. Cobros por desinversiones (+)	30.774.264,00	36.129.747,00
a) Empresas del grupo y asociadas	0,00	0,00
b) Inmovilizado intangible	0,00	0,00
c) Inmovilizado material	0,00	0,00
d) Inversiones inmobiliarias	0,00	0,00

GRUPO INSTITUTO DE FINANZAS DE CASTILLA-LA MANCHA

PRESUPUESTO DE CAPITAL ESTADO DE FLUJOS DE EFECTIVO	2012	2011
e) Otros activos financieros	30.774.264,00	36.129.747,00
f) Activos no corrientes mantenidos para la venta	0,00	0,00
g) Otros activos	0,00	0,00
8. Flujos de efectivo de las actividades de inversión (7-6)	27.948.476,00	-19.755.504,00
C) FLUJOS DE EFECTIVO DE LAS ACTIVIDADES DE FINANCIACIÓN	**-14.999.076,00**	**6.600.312,00**
9. Cobros y pagos por instrumentos de patrimonio	1.387.444,00	2.517.212,00
a) Emisión de instrumentos de patrimonio (+)	0,00	0,00
b) Amortización de instrumentos de patrimonio (-)	0,00	0,00
c) Adquisición de instrumentos de patrimonio propio (-)	0,00	0,00
d) Enajenación de instrumentos de patrimonio propio (+)	0,00	0,00
e) Subvenciones, donaciones y legados recibidos (+)	1.387.444,00	2.517.212,00
10. Cobros y pagos por instrumentos de pasivo financiero	-16.386.520,00	4.083.100,00
a) Emisión	0,00	40.000.000,00
1. Obligaciones y otros valores negociables (+)	0,00	0,00
2. Deudas con entidades de crédito (+)	0,00	40.000.000,00
3. Deudas con empresas del grupo y asociadas (+)	0,00	0,00
4. Otras deudas (+)	0,00	0,00
b) Devolución y amortización de	-16.386.520,00	-35.916.900,00
1. Obligaciones y otros valores negociables (-)	0,00	0,00
2. Deudas con entidades de crédito (-)	-16.386.520,00	-35.916.900,00
3. Deudas con empresas del grupo y asociadas (-)	0,00	0,00
4. Otras deudas (-)	0,00	0,00
11. Pagos por dividendos y remuneraciones de otros instrumentos de patrimonio	0,00	0,00
a) Dividendos (-)	0,00	0,00
b) Remuneración de otros instrumentos de patrimonio (-)	0,00	0,00
12. Flujos de efectivo de las actividades de financiación (+/-9+/-10+/-11)	-14.999.076,00	6.600.312,00
D) EFECTO DE LAS VARIACIONES DE LOS TIPOS DE CAMBIO	**0,00**	**0,00**
E) AUMENTO/DISMINUCIÓN NETA DEL EFECTIVO O EQUIVALENTES (+/-5+/-8+/-12+/-D)	**15.111.701,00**	**-24.045.975,00**
Efectivo o equivalentes al comienzo del ejercicio	**6.843.442,00**	**30.889.417,00**
Efectivo o equivalentes al final del ejercicio	**21.955.143,00**	**6.843.442,00**

Datos provisionales a falta de aprobación definitiva.

GRUPO INSTITUTO DE FINANZAS DE CASTILLA-LA MANCHA

BALANCE ACTIVO	2012	2011
A) ACTIVO NO CORRIENTE	**171.148.676,00**	**179.142.273,00**
I. Inmovilizado intangible	111.751,00	146.270,00
1. Desarrollo.	35.393,00	70.689,00
2. Concesiones.	0,00	0,00
3. Patentes, licencias, marcas y similares.	37.572,00	27.146,00
4. Fondo de comercio.	0,00	0,00
5. Aplicaciones informáticas.	1.651,00	37.944,00
6. Otro inmovilizado intangible.	37.135,00	10.491,00
II. Inmovilizado material	9.814.198,00	11.975.212,00
1. Terrenos y construcciones.	300.635,00	7.410.335,00
2. Instalaciones técnicas, y otro inmovilizado material.	9.222.832,00	4.182.111,00
3. Inmovilizado en curso y anticipos.	290.731,00	382.766,00
III. Inversiones inmobiliarias	8.021.317,00	7.503.803,00
1. Terrenos.	6.705.084,00	5.927.157,00
2. Construcciones.	1.316.233,00	1.576.646,00
IV. Inversiones en empresas del grupo y asociadas a largo plazo	9.686.584,00	10.253.190,00
1. Instrumentos de patrimonio.	9.686.584,00	10.253.190,00
2. Créditos a empresas.	0,00	0,00
3. Valores representativos de deuda.	0,00	0,00
V. Inversiones financieras a largo plazo	142.332.345,00	148.986.316,00
1. Instrumentos de patrimonio.	1.126.803,00	3.473.107,00
2. Créditos a terceros	141.164.364,00	145.513.209,00
3. Valores representativos de deuda	0,00	0,00
4. Derivados.	0,00	0,00
5. Otros activos financieros.	41.178,00	0,00
VI. Activos por impuesto diferido	1.182.481,00	277.482,00
B) ACTIVO CORRIENTE	**90.099.979,00**	**98.715.073,00**
I. Activos no corrientes mantenidos para la venta	0,00	0,00
II. Existencias	8.480.639,00	8.343.853,00
1. Comerciales.	0,00	0,00
2. Materias primas y otros aprovisionamientos.	0,00	0,00
3. Productos en curso.	8.480.639,00	8.343.853,00
4. Productos terminados.	0,00	0,00
5. Subproductos, residuos y materiales recuperados.	0,00	0,00
6. Anticipos a proveedores	0,00	0,00
III. Deudores comerciales y otras cuentas a cobrar	1.970.977,00	4.830.228,00
1. Clientes por ventas y prestaciones de servicios.	0,00	0,00
2. Clientes, empresas del grupo y asociadas.	394.514,00	2.404.977,00
3. Deudores varios.	511.040,00	955.189,00
4. Personal.	0,00	0,00
5. Activos por impuesto corriente.	0,00	0,00
6. Otros créditos con las Administraciones Públicas.	1.065.423,00	1.470.062,00

GRUPO INSTITUTO DE FINANZAS DE CASTILLA-LA MANCHA

BALANCE ACTIVO	2012	2011
7. Accionistas socios por desembolsos exigidos	0,00	0,00
IV. Inversiones en empresas del grupo y asociadas a corto plazo	0,00	0,00
1. Instrumentos de patrimonio.	0,00	0,00
2. Créditos a empresas.	0,00	0,00
3. Valores representativos de deuda.	0,00	0,00
5. Otros activos financieros.	0,00	0,00
V. Inversiones financieras a corto plazo	57.687.684,00	78.682.952,00
1. Instrumentos de patrimonio.	0,00	0,00
2. Créditos a empresas	55.983.441,00	78.421.717,00
3. Valores representativos de deuda.	0,00	0,00
4. Derivados.	0,00	0,00
5. Otros activos financieros.	1.704.243,00	261.235,00
VI. Periodificaciones a corto plazo	5.536,00	14.598,00
VII. Efectivo y otros activos líquidos equivalentes	21.955.143,00	6.843.442,00
1. Tesorería.	21.955.143,00	6.843.442,00
2. Otros activos líquidos equivalentes.	0,00	0,00
TOTAL ACTIVO (A+B)	**261.248.655,00**	**277.857.346,00**

Datos provisionales a falta de aprobación definitiva.

GRUPO INSTITUTO DE FINANZAS DE CASTILLA-LA MANCHA

BALANCE PATRIMONIO NETO Y PASIVO	2012	2011
A) PATRIMONIO NETO	**8.744.192,00**	**11.253.817,00**
A-1) Fondos propios	5.344.918,00	7.150.852,00
I. Capital	10.257.000,00	10.257.000,00
1. Capital escriturado	10.257.000,00	10.257.000,00
2. Capital no exigido	0,00	0,00
II. Prima de emisión	0,00	0,00
III. Reservas	-12.320.966,00	-2.032.775,00
1. Legal y estatutarias	644.646,00	644.646,00
2. Otras reservas	-12.965.612,00	-2.677.421,00
IV. Acciones y participaciones en patrimonio propias	0,00	0,00
V. Resultados de ejercicios anteriores	435.289,00	0,00
1. Remanente	435.289,00	0,00
2. Resultados negativos de ejercicios anteriores	0,00	0,00
VI. Otras aportaciones de socios	9.279.529,00	8.779.529,00
VII. Resultado del ejercicio	-2.305.934,00	-9.852.902,00
VIII. Dividendo a cuenta	0,00	0,00
IX. Otros instrumentos de patrimonio neto	0,00	0,00
A-2) Ajustes por cambios de valor	0,00	0,00
I. Activos financieros disponibles para la venta	0,00	0,00
II. Operaciones de cobertura	0,00	0,00
III. Otros	0,00	0,00
A-3) Subvenciones, donaciones y legados recibidos	3.399.274,00	4.102.965,00
B) PASIVO NO CORRIENTE	**182.396.248,00**	**215.262.773,00**
I. Provisiones a largo plazo	1.807.285,00	2.863.840,00
1. Obligaciones por prestaciones a largo plazo al personal	0,00	0,00
2. Actuaciones medioambientales	0,00	0,00
3. Provisiones por reestructuración	0,00	0,00
4. Otras provisiones	1.807.285,00	2.863.840,00
II. Deudas a largo plazo	174.483.015,00	204.667.310,00
1. Obligaciones y otros valores negociables	0,00	0,00
2. Deudas con entidades de crédito	157.537.184,00	186.454.082,00
3. Acreedores por arrendamiento financiero	0,00	0,00
4. Derivados	165.985,00	245.222,00
5. Otros pasivos financieros	16.779.846,00	17.968.006,00
III. Deudas con empresas del grupo y asociadas a largo plazo	0,00	0,00
IV. Pasivos por impuesto diferido	1.148.987,00	1.378.076,00
V. Periodificaciones a largo plazo	4.956.961,00	6.353.547,00
C) PASIVO CORRIENTE	**70.108.215,00**	**51.340.756,00**
I. Pasivos vinculados con activos no corrientes mantenidos para la venta	0,00	0,00
II. Provisiones a corto plazo	234.146,00	939.398,00
III. Deudas a corto plazo	64.401.346,00	44.912.676,00
1. Obligaciones y otros valores negociables	0,00	0,00

GRUPO INSTITUTO DE FINANZAS DE CASTILLA-LA MANCHA

BALANCE PATRIMONIO NETO Y PASIVO	2012	2011
2. Deudas con entidades de crédito	29.761.839,00	29.773.462,00
3. Acreedores por arrendamiento financiero	0,00	0,00
4. Derivados	0,00	0,00
5. Otros pasivos financieros	34.639.507,00	15.139.214,00
IV. Deudas con empresas del grupo y asociadas a corto plazo	0,00	0,00
V. Acreedores comerciales y otras cuentas a pagar	5.407.598,00	5.353.255,00
1. Proveedores	0,00	0,00
2. Proveedores, empresas del grupo y asociadas	3.709.380,00	3.705.189,00
3. Acreedores varios	407.753,00	1.523.405,00
4. Personal remuneraciones pendientes de pago	54.833,00	13.391,00
5. Pasivos por impuesto corriente	0,00	0,00
6. Otras deudas con las Administraciones Públicas	227.480,00	111.270,00
7. Anticipos de clientes	1.008.152,00	0,00
VI. Periodificaciones a corto plazo	65.125,00	135.427,00
TOTAL PATRIMONIO NETO Y PASIVO (A+B+C)	**261.248.655,00**	**277.857.346,00**

Datos provisionales a falta de aprobación definitiva.

5.1.3. GESTIÓN AMBIENTAL DE CASTILLA-LA MANCHA, S.A.

GESTIÓN AMBIENTAL DE CASTILLA-LA MANCHA, S.A.

PRESUPUESTO DE EXPLOTACIÓN CUENTA DE PÉRDIDAS Y GANANCIAS	2012	2011
A) OPERACIONES CONTINUADAS		
1. Importe neto de la cifra de negocios	1.419.370,83	7.056.767,97
a) Ventas	0,00	0,00
b) Prestaciones de servicio	1.419.370,83	7.056.767,97
2. Variación de existencias de productos terminados y en curso de fabricación	0,00	0,00
3. Trabajos realizados por la empresa para su activo	0,00	0,00
4. Aprovisionamientos	0,00	0,00
a) Consumo de mercaderías	0,00	0,00
b) Consumo de materias primas y otras materias consumibles	0,00	0,00
c) Trabajos realizados por otras empresas	0,00	0,00
d) Deterioro de mercaderías, materias primas y otros aprovisionamientos	0,00	0,00
5. Otros ingresos de explotación	76.555.091,56	100.086.163,07
a) Ingresos accesorios y otros ingresos de gestión	337.079,09	30.282,90
b) Subvenciones de explotación incorporadas al resultado del ejercicio	76.218.012,47	100.055.880,17
6. Gastos de personal	-56.421.340,66	-63.482.607,37
a) Sueldos, salarios y asimilados	-41.997.315,27	-47.933.121,53
b) Cargas sociales	-14.497.097,52	-15.549.485,84
c) Provisiones	73.072,13	0,00
7. Otros gastos de explotación	-25.742.993,94	-41.742.355,05
a) Servicios exteriores	-25.564.954,06	-41.671.193,42
b) Tributos	-126.368,34	-58.808,87
c) Pérdidas, deterioro y variación de provisiones por operaciones comerciales	29.390,37	-1.236,46
d) Otros gastos de gestión corriente	-81.061,91	-11.116,30
8. Amortización del inmovilizado	-1.405.125,79	-1.333.433,23
9. Imputación de subvenciones de inmovilizado no financiero y otras	0,00	0,00
10. Excesos de provisiones	0,00	0,00
11.1. Deterioro y resultado por enajenaciones del inmovilizado	0,00	0,00
a) Deterioros y pérdidas	0,00	0,00
b) Resultados por enajenaciones y otras	0,00	0,00
11.2 Otros resultados	-15.095,72	-60.936,03
Gastos excepcionales	-15.095,72	-60.936,03
Ingresos excepcionales	0,00	0,00
A.1) RESULTADO DE EXPLOTACIÓN (1+2+3+4+5+6+7+8+9+10+11.1+11.2)	**-5.610.093,72**	**523.599,36**
12. Ingresos financieros	68.838,70	117.868,87
a) De participaciones en instrumentos de patrimonio	0,00	0,00
- En empresas del grupo y asociadas	0,00	0,00
- En terceros	0,00	0,00
b) De valores negociables y otros instrumentos financieros	68.838,70	117.868,87
- En empresas del grupo y asociadas	0,00	0,00
- En terceros	68.838,70	117.868,87
13. Gastos financieros	-591.709,65	-601.775,11
a) Por deudas con empresas del grupo y asociadas	0,00	0,00

GESTIÓN AMBIENTAL DE CASTILLA-LA MANCHA, S.A.

PRESUPUESTO DE EXPLOTACIÓN CUENTA DE PÉRDIDAS Y GANANCIAS	2012	2011
b) Por deudas con terceros	-591.709,65	-601.775,11
c) Por actualización de provisiones	0,00	0,00
14. Variación de valor razonable en instrumentos financieros	0,00	0,00
a) Cartera de negociación y otros	0,00	0,00
b) Imputación al resultado del ejercicio por activos financieros disponibles para la venta	0,00	0,00
15. Diferencias de cambio	0,00	0,00
16. Deterioro y resultados por enajenaciones de instrumentos financieros	0,00	0,00
a) Deterioro y pérdidas	0,00	0,00
b) Resultado por enajenaciones y otras	0,00	0,00
A.2 RESULTADO FINANCIERO (12+13+14+15+16)	**-522.870,95**	**-483.906,24**
A.3 RESULTADO ANTES DE IMPUESTOS (A.1+A.2)	**-6.132.964,67**	**39.693,12**
17.Impuestos sobre beneficios	0,00	0,00
A.4. RESULTADO DEL EJERCICIO PROCEDENTE DE OPERACIONES CONTINUADAS (A.3. + 17)	**0,00**	**0,00**
B) OPERACIONES INTERRUMPIDAS		
18. Resultado del ejercicio procedente de operaciones interrumpidas neto de impuestos	0,00	0,00
A.5 RESULTADO DEL EJERCICIO (A.4+18)	**-6.132.964,67**	**39.693,12**

Datos provisionales a falta de aprobación definitiva.

GESTIÓN AMBIENTAL DE CASTILLA-LA MANCHA, S.A.

PRESUPUESTO DE CAPITAL ESTADO DE FLUJOS DE EFECTIVO	2012	2011
A) FLUJOS DE EFECTIVO DE LAS ACTIVIDADES DE EXPLOTACIÓN	**-40.695.469,53**	**-102.470.817,87**
1. Resultado del ejercicio antes de impuestos	-6.132.964,67	39.693,12
2. Ajustes del resultado	-74.260.625,36	-98.239.777,16
a) Amortización del inmovilizado (+)	1.405.125,79	1.333.433,23
b) Correcciones valorativas por deterioro (+/-)	0,00	0,00
c) Variación de provisiones (+/-)	29.390,37	-1.236,46
d) Imputación de subvenciones (-)	-76.218.012,47	-100.055.880,17
e) Resultados por bajas y enajenaciones del inmovilizado (+/-)	0,00	0,00
f) Resultados por bajas y enajenaciones de instrumentos financieros	0,00	0,00
g) Ingresos financieros (-)	-68.838,70	-117.868,87
h) Gastos financieros (+)	591.709,65	601.775,11
i) Diferencias de cambio (+/-)	0,00	0,00
j) Variación de valor razonable en instrumentos financieros	0,00	0,00
k) Otros ingresos y gastos (-/+)	0,00	0,00
3. Cambios en el capital corriente	24.882.604,71	-934.824,70
a) Existencias (+/-)	0,00	0,00
b) Deudores y otras cuentas a cobrar (+/-)	10.538.083,86	-20.179.695,93
c) Otros activos corrientes (+/-)	-43.998,59	55.974,03
d) Acreedores y otras cuentas a pagar (+/-)	14.388.519,44	19.188.897,20
e) Otros pasivos corrientes (+/-)	0,00	0,00
f) Otros activos y pasivos no corrientes (+/-)	0,00	0,00
4. Otros flujos de efectivo de las actividades de explotación	14.815.515,79	-3.335.909,13
a) Pagos de intereses (-)	-591.709,65	-601.775,11
b) Cobros de dividendos (+)	68.838,70	117.868,87
c) Cobros de intereses (+)	0,00	0,00
d) Cobros (pagos) por impuesto sobre beneficios(+/-)		-62.226,48
e) Otros pagos (cobros) (-/+)	15.338.386,74	-2.789.776,41
5. Flujos de efectivo de las actividades de explotación (+/-1+/-2+/-3+/-4)	-40.695.469,53	-102.470.817,87
B) FLUJOS DE EFECTIVO DE LAS ACTIVIDADES DE INVERSIÓN	**-49.452,73**	**-3.042.677,90**
6. Pagos por inversiones (-)	-49.452,73	-3.042.677,90
a) Empresas del grupo y asociadas	0,00	0,00
b) Inmovilizado intangible	-3.232,73	-21.677,10
c) Inmovilizado material	-46.220,00	-3.021.000,80
d) Inversiones inmobiliarias	0,00	0,00
e) Otros activos financieros	0,00	0,00
f) Activos no corrientes mantenidos para la venta	0,00	0,00
g) Otros activos	0,00	0,00
7. Cobros por desinversiones (+)	0,00	0,00
a) Empresas del grupo y asociadas	0,00	0,00
b) Inmovilizado intangible	0,00	0,00
c) Inmovilizado material	0,00	0,00
d) Inversiones inmobiliarias	0,00	0,00

GESTIÓN AMBIENTAL DE CASTILLA-LA MANCHA, S.A.

PRESUPUESTO DE CAPITAL ESTADO DE FLUJOS DE EFECTIVO	2012	2011
e) Otros activos financieros	0,00	0,00
f) Activos no corrientes mantenidos para la venta	0,00	0,00
g) Otros activos	0,00	0,00
8. Flujos de efectivo de las actividades de inversión (7-6)	-49.452,73	-3.042.677,90
C) FLUJOS DE EFECTIVO DE LAS ACTIVIDADES DE FINANCIACIÓN	**38.488.745,00**	**85.771.973,32**
9. Cobros y pagos por instrumentos de patrimonio	53.747.647,34	99.925.789,29
a) Emisión de instrumentos de patrimonio (+)	0,00	0,00
b) Amortización de instrumentos de patrimonio (-)	0,00	0,00
c) Adquisición de instrumentos de patrimonio propio (-)	0,00	0,00
d) Enajenación de instrumentos de patrimonio propio (+)	0,00	0,00
e) Subvenciones, donaciones y legados recibidos (+)	53.747.647,34	99.925.789,29
10. Cobros y pagos por instrumentos de pasivo financiero	-15.258.902,34	-14.153.815,97
a) Emisión	0,00	0,00
1. Obligaciones y otros valores negociables (+)	0,00	0,00
2. Deudas con entidades de crédito (+)	0,00	0,00
3. Deudas con empresas del grupo y asociadas (+)	0,00	0,00
4. Otras deudas (+)	0,00	0,00
b) Devolución y amortización de	-15.258.902,34	-14.153.815,97
1. Obligaciones y otros valores negociables (-)	0,00	0,00
2. Deudas con entidades de crédito (-)	-15.258.902,34	-14.153.815,97
3. Deudas con empresas del grupo y asociadas (-)	0,00	0,00
4. Otras deudas (-)	0,00	0,00
11. Pagos por dividendos y remuneraciones de otros instrumentos de patrimonio	0,00	0,00
a) Dividendos (-)	0,00	0,00
b) Remuneración de otros instrumentos de patrimonio (-)	0,00	0,00
12. Flujos de efectivo de las actividades de financiación (+/-9+/-10+/-11)	38.488.745,00	85.771.973,32
D) EFECTO DE LAS VARIACIONES DE LOS TIPOS DE CAMBIO	**0,00**	**0,00**
E) AUMENTO/DISMINUCIÓN NETA DEL EFECTIVO O EQUIVALENTES (+/-5+/-8+/-12+/-D)	**-2.256.177,26**	**-19.741.522,45**
Efectivo o equivalentes al comienzo del ejercicio	**3.661.920,84**	**23.403.443,29**
Efectivo o equivalentes al final del ejercicio	**1.405.743,58**	**3.661.920,84**

Datos provisionales a falta de aprobación definitiva.

GESTIÓN AMBIENTAL DE CASTILLA-LA MANCHA, S.A.

BALANCE ACTIVO	2012	2011
A) ACTIVO NO CORRIENTE	**42.234.687,07**	**38.620.366,24**
I. Inmovilizado intangible	27.125,37	109.372,41
1. Desarrollo.	0,00	0,00
2. Concesiones.	0,00	0,00
3. Patentes, licencias, marcas y similares.	0,00	0,00
4. Fondo de comercio.	0,00	0,00
5. Aplicaciones informáticas.	27.125,37	109.372,41
6. Otro inmovilizado intangible.	0,00	0,00
II. Inmovilizado material	9.348.476,24	10.621.902,26
1. Terrenos y construcciones.	6.615.989,49	6.749.173,76
2. Instalaciones técnicas, y otro inmovilizado material.	2.732.486,75	3.872.728,50
3. Inmovilizado en curso y anticipos.	0,00	0,00
III. Inversiones inmobiliarias	0,00	0,00
1. Terrenos.	0,00	0,00
2. Construcciones.	0,00	0,00
IV. Inversiones en empresas del grupo y asociadas a largo plazo	0,00	0,00
1. Instrumentos de patrimonio.	32.859.085,46	27.889.091,57
2. Créditos a empresas.	0,00	0,00
3. Valores representativos de deuda.	0,00	0,00
V. Inversiones financieras a largo plazo	0,00	0,00
1. Instrumentos de patrimonio.	0,00	0,00
2. Créditos a terceros	0,00	0,00
3. Valores representativos de deuda	0,00	0,00
4. Derivados.	0,00	0,00
5. Otros activos financieros.	0,00	0,00
VI. Activos por impuesto diferido	0,00	0,00
B) ACTIVO CORRIENTE	**94.401.758,25**	**104.939.842,11**
I. Activos no corrientes mantenidos para la venta	0,00	0,00
II. Existencias	0,00	0,00
1. Comerciales.	0,00	0,00
2. Materias primas y otros aprovisionamientos.	0,00	0,00
3. Productos en curso.	0,00	0,00
4. Productos terminados.	0,00	0,00
5. Subproductos, residuos y materiales recuperados.	0,00	0,00
6. Anticipos a proveedores	0,00	0,00
III. Deudores comerciales y otras cuentas a cobrar	92.839.119,67	101.158.810,18
1. Clientes por ventas y prestaciones de servicios.	488.001,39	1.985.350,85
2. Clientes, empresas del grupo y asociadas.	17.851.450,73	47.401.822,21
3. Deudores varios.	7.301,37	12.086,03
4. Personal.	1.103.455,73	0,00
5. Activos por impuesto corriente.	28.337,51	61.846,86
6. Otros créditos con las Administraciones Públicas.	73.360.572,94	51.697.704,23

GESTIÓN AMBIENTAL DE CASTILLA-LA MANCHA, S.A.

BALANCE ACTIVO	2012	2011
7. Accionistas socios por desembolsos exigidos	0,00	0,00
IV. Inversiones en empresas del grupo y asociadas a corto plazo	59.108,46	26.912,62
1. Instrumentos de patrimonio.	0,00	0,00
2. Créditos a empresas.	0,00	0,00
3. Valores representativos de deuda.	0,00	0,00
5. Otros activos financieros.	59.108,46	26.912,62
V. Inversiones financieras a corto plazo	0,00	0,00
1. Instrumentos de patrimonio.	0,00	0,00
2. Créditos a empresas	0,00	0,00
3. Valores representativos de deuda.	0,00	0,00
4. Derivados.	0,00	0,00
5. Otros activos financieros.	0,00	0,00
VI. Periodificaciones a corto plazo	97.786,54	92.198,47
VII. Efectivo y otros activos líquidos equivalentes	1.405.743,58	3.661.920,84
1. Tesorería.	1.405.743,58	3.661.920,84
2. Otros activos líquidos equivalentes.	0,00	0,00
TOTAL ACTIVO (A+B)	**136.636.445,32**	**143.560.208,35**

Datos provisionales a falta de aprobación definitiva.

GESTIÓN AMBIENTAL DE CASTILLA-LA MANCHA, S.A.

BALANCE PATRIMONIO NETO Y PASIVO	2012	2011
A) PATRIMONIO NETO	**-953.911,69**	**5.167.052,98**
A-1) Fondos propios	-1.502.083,59	4.630.881,08
I. Capital	300.000,00	300.000,00
1. Capital escriturado	300.000,00	300.000,00
2. Capital no exigido	0,00	0,00
II. Prima de emisión	0,00	0,00
III. Reservas	4.330.881,08	4.291.187,96
1. Legal y estatutarias	60.000,00	60.000,00
2. Otras reservas	4.270.881,08	4.231.187,96
IV. Acciones y participaciones en patrimonio propias	0,00	0,00
V. Resultados de ejercicios anteriores	0,00	0,00
1. Remanente	0,00	0,00
2. Resultados negativos de ejercicios anteriores	0,00	0,00
VI. Otras aportaciones de socios	0,00	0,00
VII. Resultado del ejercicio	-6.132.964,67	39.693,12
VIII. Dividendo a cuenta	0,00	0,00
IX. Otros instrumentos de patrimonio neto	0,00	0,00
A-2) Ajustes por cambios de valor	0,00	0,00
I. Activos financieros disponibles para la venta	0,00	0,00
II. Operaciones de cobertura	0,00	0,00
III. Otros	0,00	0,00
A-3) Subvenciones, donaciones y legados recibidos	548.171,90	536.171,90
B) PASIVO NO CORRIENTE	**54.357.513,71**	**71.719.639,22**
I. Provisiones a largo plazo	12.279,05	0,00
1. Obligaciones por prestaciones a largo plazo al personal	0,00	0,00
2. Actuaciones medioambientales	0,00	0,00
3. Provisiones por reestructuración	0,00	0,00
4. Otras provisiones	12.279,05	
II. Deudas a largo plazo	54.343.608,47	71.718.013,03
1. Obligaciones y otros valores negociables	0,00	0,00
2. Deudas con entidades de crédito	52.933.929,64	69.798.101,71
3. Acreedores por arrendamiento financiero	1.409.678,83	1.919.911,32
4. Derivados	0,00	0,00
5. Otros pasivos financieros	0,00	0,00
III. Deudas con empresas del grupo y asociadas a largo plazo	0,00	0,00
IV. Pasivos por impuesto diferido	1.626,19	1.626,19
V. Periodificaciones a largo plazo	0,00	0,00
C) PASIVO CORRIENTE	**83.232.843,30**	**66.673.516,15**
I. Pasivos vinculados con activos no corrientes mantenidos para la venta	0,00	0,00
II. Provisiones a corto plazo	0,00	0,00
III. Deudas a corto plazo	17.749.333,40	15.578.525,69
1. Obligaciones y otros valores negociables	0,00	0,00

GESTIÓN AMBIENTAL DE CASTILLA-LA MANCHA, S.A.

BALANCE PATRIMONIO NETO Y PASIVO	2012	2011
2. Deudas con entidades de crédito	17.240.889,75	15.125.387,53
3. Acreedores por arrendamiento financiero	509.316,08	453.138,16
4. Derivados	0,00	0,00
5. Otros pasivos financieros	-872,43	0,00
IV. Deudas con empresas del grupo y asociadas a corto plazo	0,00	0,00
V. Acreedores comerciales y otras cuentas a pagar	65.483.509,90	51.094.990,46
1. Proveedores	1.954.236,32	18.340.339,11
2. Proveedores, empresas del grupo y asociadas	41.254.037,79	0,00
3. Acreedores varios	14.959.874,37	28.431.762,12
4. Personal remuneraciones pendientes de pago	6.763.851,67	426.447,59
5. Pasivos por impuesto corriente	0,00	0,00
6. Otras deudas con las Administraciones Públicas	551.509,75	3.896.441,64
7. Anticipos de clientes	0,00	0,00
VI. Periodificaciones a corto plazo	0,00	0,00
TOTAL PATRIMONIO NETO Y PASIVO (A+B+C)	**136.636.445,32**	**143.560.208,35**

Datos provisionales a falta de aprobación definitiva.

5.1.4. SOCIEDAD PARA EL DESARROLLO INDUSTRIAL DE CASTILLA-LA MANCHA

SOCIEDAD PARA EL DESARROLLO INDUSTRIAL DE CASTILLA-LA MANCHA

PRESUPUESTO DE EXPLOTACIÓN CUENTA DE PÉRDIDAS Y GANANCIAS	2012	2011
A) OPERACIONES CONTINUADAS		
1. Importe neto de la cifra de negocios	880.832,41	1.144.231,14
a) Ventas	880.832,41	1.144.231,14
b) Prestaciones de servicio	0,00	0,00
2. Variación de existencias de productos terminados y en curso de fabricación	0,00	0,00
3. Trabajos realizados por la empresa para su activo	0,00	0,00
4. Aprovisionamientos	0,00	0,00
a) Consumo de mercaderías	0,00	0,00
b) Consumo de materias primas y otras materias consumibles	0,00	0,00
c) Trabajos realizados por otras empresas	0,00	0,00
d) Deterioro de mercaderías, materias primas y otros aprovisionamientos	0,00	0,00
5. Otros ingresos de explotación	226.667,13	41.634,77
a) Ingresos accesorios y otros ingresos de gestión	0,00	0,00
b) Subvenciones de explotación incorporadas al resultado del ejercicio	226.667,13	41.634,77
6. Gastos de personal	-168.652,04	-985.766,58
a) Sueldos, salarios y asimilados	-119.829,43	-872.966,36
b) Cargas sociales	-48.822,61	-112.800,22
c) Provisiones	0,00	0,00
7. Otros gastos de explotación	-452.722,93	-545.303,25
a) Servicios exteriores	-109.100,13	-175.713,70
b) Tributos	-4.955,24	-6.800,08
c) Pérdidas, deterioro y variación de provisiones por operaciones comerciales	-338.667,56	-362.789,47
d) Otros gastos de gestión corriente	0,00	0,00
8. Amortización del inmovilizado	-7.884,92	-16.905,28
9. Imputación de subvenciones de inmovilizado no financiero y otras	0,00	0,00
10. Excesos de provisiones	0,00	0,00
11.1. Deterioro y resultado por enajenaciones del inmovilizado	0,00	0,00
a) Deterioros y pérdidas	0,00	0,00
b) Resultados por enajenaciones y otras	0,00	0,00
11.2 Otros resultados	8.399,66	12.478,50
Gastos excepcionales	0,00	0,00
Ingresos excepcionales	8.399,66	12.478,50
A.1) RESULTADO DE EXPLOTACIÓN (1+2+3+4+5+6+7+8+9+10+11.1+11.2)	**486.639,31**	**-349.630,70**
12. Ingresos financieros	156.971,56	197.752,40
a) De participaciones en instrumentos de patrimonio	0,00	0,00
- En empresas del grupo y asociadas	0,00	0,00
- En terceros	0,00	0,00
b) De valores negociables y otros instrumentos financieros	156.971,56	197.752,40
- En empresas del grupo y asociadas	0,00	0,00
- En terceros	156.971,56	197.752,40
13. Gastos financieros	-52.967,88	-87.173,75
a) Por deudas con empresas del grupo y asociadas	0,00	0,00

SOCIEDAD PARA EL DESARROLLO INDUSTRIAL DE CASTILLA-LA MANCHA

PRESUPUESTO DE EXPLOTACIÓN CUENTA DE PÉRDIDAS Y GANANCIAS	2012	2011
b) Por deudas con terceros	-52.967,88	-87.173,75
c) Por actualización de provisiones	0,00	0,00
14. Variación de valor razonable en instrumentos financieros	0,00	0,00
a) Cartera de negociación y otros	0,00	0,00
b) Imputación al resultado del ejercicio por activos financieros disponibles para la venta	0,00	0,00
15. Diferencias de cambio	0,00	0,00
16. Deterioro y resultados por enajenaciones de instrumentos financieros	-393.465,72	0,00
a) Deterioro y pérdidas	-393.465,72	0,00
b) Resultado por enajenaciones y otras	0,00	0,00
A.2 RESULTADO FINANCIERO (12+13+14+15+16)	**-289.462,04**	**110.578,65**
A.3 RESULTADO ANTES DE IMPUESTOS (A.1+A.2)	**197.177,27**	**-239.052,05**
17.Impuestos sobre beneficios	0,00	0,00
A.4. RESULTADO DEL EJERCICIO PROCEDENTE DE OPERACIONES CONTINUADAS (A.3. + 17)	**197.177,27**	**-239.052,05**
B) OPERACIONES INTERRUMPIDAS		
18. Resultado del ejercicio procedente de operaciones interrumpidas neto de impuestos	0,00	0,00
A.5 RESULTADO DEL EJERCICIO (A.4+18)	**197.177,27**	**-239.052,05**

Datos provisionales a falta de aprobación definitiva.

SOCIEDAD PARA EL DESARROLLO INDUSTRIAL DE CASTILLA-LA MANCHA

PRESUPUESTO DE CAPITAL ESTADO DE FLUJOS DE EFECTIVO	2012	2011
A) FLUJOS DE EFECTIVO DE LAS ACTIVIDADES DE EXPLOTACIÓN	**-4.765.872,45**	**336.467,53**
1. Resultado del ejercicio antes de impuestos	197.177,27	-239.052,05
2. Ajustes del resultado	226.529,57	-587.720,42
a) Amortización del inmovilizado (+)	7.884,92	16.905,28
b) Correcciones valorativas por deterioro (+/-)	0,00	0,00
c) Variación de provisiones (+/-)	338.667,56	362.790,00
d) Imputación de subvenciones (-)	0,00	0,00
e) Resultados por bajas y enajenaciones del inmovilizado (+/-)	0,00	0,00
f) Resultados por bajas y enajenaciones de instrumentos financieros	0,00	0,00
g) Ingresos financieros (-)	-156.971,56	-1.037.660,00
h) Gastos financieros (+)	446.433,60	87.170,00
i) Diferencias de cambio (+/-)	0,00	0,00
j) Variación de valor razonable en instrumentos financieros	0,00	0,00
k) Otros ingresos y gastos (-/+)	-409.484,95	-16.925,70
3. Cambios en el capital corriente	-5.181.179,63	220.200,00
a) Existencias (+/-)	0,00	0,00
b) Deudores y otras cuentas a cobrar (+/-)	2.144.414,73	-1.473.650,00
c) Otros activos corrientes (+/-)	-7.210.787,10	1.497.620,00
d) Acreedores y otras cuentas a pagar (+/-)	-114.807,26	209.950,00
e) Otros pasivos corrientes (+/-)	0,00	0,00
f) Otros activos y pasivos no corrientes (+/-)	0,00	-13.720,00
4. Otros flujos de efectivo de las actividades de explotación	-8.399,66	943.040,00
a) Pagos de intereses (-)	0,00	-87.170,00
b) Cobros de dividendos (+)	0,00	484.110,00
c) Cobros de intereses (+)	0,00	553.550,00
d) Cobros (pagos) por impuesto sobre beneficios(+/-)	0,00	0,00
e) Otros pagos (cobros) (-/+)	-8.399,66	-7.450,00
5. Flujos de efectivo de las actividades de explotación (+/-1+/-2+/-3+/-4)	-4.765.872,45	336.467,53
B) FLUJOS DE EFECTIVO DE LAS ACTIVIDADES DE INVERSIÓN	**6.775.821,47**	**3.333.380,00**
6. Pagos por inversiones (-)	-230.260,36	0,00
a) Empresas del grupo y asociadas	0,00	0,00
b) Inmovilizado intangible	0,00	0,00
c) Inmovilizado material	-260,36	0,00
d) Inversiones inmobiliarias	0,00	0,00
e) Otros activos financieros	-230.000,00	0,00
f) Activos no corrientes mantenidos para la venta	0,00	0,00
g) Otros activos	0,00	0,00
7. Cobros por desinversiones (+)	7.006.081,83	3.333.380,00
a) Empresas del grupo y asociadas	6.974.181,83	2.816.580,00
b) Inmovilizado intangible	0,00	210,00
c) Inmovilizado material	31.900,00	16.910,00
d) Inversiones inmobiliarias	0,00	0,00

SOCIEDAD PARA EL DESARROLLO INDUSTRIAL DE CASTILLA-LA MANCHA

PRESUPUESTO DE CAPITAL ESTADO DE FLUJOS DE EFECTIVO	2012	2011
e) Otros activos financieros	0,00	499.680,00
f) Activos no corrientes mantenidos para la venta	0,00	0,00
g) Otros activos	0,00	0,00
8. Flujos de efectivo de las actividades de inversión (7-6)	6.775.821,47	3.333.380,00
C) FLUJOS DE EFECTIVO DE LAS ACTIVIDADES DE FINANCIACIÓN	**-5.735.978,73**	**-1.298.620,00**
9. Cobros y pagos por instrumentos de patrimonio	0,00	0,00
a) Emisión de instrumentos de patrimonio (+)	0,00	0,00
b) Amortización de instrumentos de patrimonio (-)	0,00	0,00
c) Adquisición de instrumentos de patrimonio propio (-)	0,00	0,00
d) Enajenación de instrumentos de patrimonio propio (+)	0,00	0,00
e) Subvenciones, donaciones y legados recibidos (+)	0,00	0,00
10. Cobros y pagos por instrumentos de pasivo financiero	-5.735.978,73	-1.298.620,00
a) Emisión	12.656.485,67	2.100.000,00
1. Obligaciones y otros valores negociables (+)	0,00	0,00
2. Deudas con entidades de crédito (+)	0,00	2.100.000,00
3. Deudas con empresas del grupo y asociadas (+)	0,00	0,00
4. Otras deudas (+)	12.656.485,67	0,00
b) Devolución y amortización de	-18.392.464,40	-3.398.620,00
1. Obligaciones y otros valores negociables (-)	0,00	0,00
2. Deudas con entidades de crédito (-)	-2.838.000,00	0,00
3. Deudas con empresas del grupo y asociadas (-)	0,00	0,00
4. Otras deudas (-)	-15.554.464,40	-3.398.620,00
11. Pagos por dividendos y remuneraciones de otros instrumentos de patrimonio	0,00	0,00
a) Dividendos (-)	0,00	0,00
b) Remuneración de otros instrumentos de patrimonio (-)	0,00	0,00
12. Flujos de efectivo de las actividades de financiación (+/-9+/-10+/-11)	-5.735.978,73	-1.298.620,00
D) EFECTO DE LAS VARIACIONES DE LOS TIPOS DE CAMBIO	**0,00**	**0,00**
E) AUMENTO/DISMINUCIÓN NETA DEL EFECTIVO O EQUIVALENTES (+/-5+/-8+/-12+/-D)	**-3.726.029,71**	**2.371.227,53**
Efectivo o equivalentes al comienzo del ejercicio	**7.982.257,53**	**5.611.030,00**
Efectivo o equivalentes al final del ejercicio	**4.256.227,82**	**7.982.257,53**

Datos provisionales a falta de aprobación definitiva.

SOCIEDAD PARA EL DESARROLLO INDUSTRIAL DE CASTILLA-LA MANCHA

BALANCE ACTIVO	2012	2011
A) ACTIVO NO CORRIENTE	**14.540.555,60**	**21.316.377,07**
I. Inmovilizado intangible	0,00	100,42
1. Desarrollo.	0,00	0,00
2. Concesiones.	0,00	0,00
3. Patentes, licencias, marcas y similares.	0,00	0,00
4. Fondo de comercio.	0,00	0,00
5. Aplicaciones informáticas.	0,00	100,42
6. Otro inmovilizado intangible.	0,00	0,00
II. Inmovilizado material	130.045,47	139.696,27
1. Terrenos y construcciones.	99.204,43	102.215,50
2. Instalaciones técnicas, y otro inmovilizado material.	30.841,04	37.480,77
3. Inmovilizado en curso y anticipos.	0,00	0,00
III. Inversiones inmobiliarias	0,00	0,00
1. Terrenos.	0,00	0,00
2. Construcciones.	0,00	0,00
IV. Inversiones en empresas del grupo y asociadas a largo plazo	5.764.625,10	10.094.846,90
1. Instrumentos de patrimonio.	2.886.120,72	7.058.045,72
2. Créditos a empresas.	2.878.504,38	3.036.801,18
3. Valores representativos de deuda.	0,00	0,00
V. Inversiones financieras a largo plazo	8.645.885,03	11.081.733,48
1. Instrumentos de patrimonio.	4.909.604,74	7.415.272,74
2. Créditos a terceros	3.337.133,59	3.132.752,70
3. Valores representativos de deuda	0,00	0,00
4. Derivados.	0,00	0,00
5. Otros activos financieros.	399.146,70	533.708,04
VI. Activos por impuesto diferido	0,00	0,00
B) ACTIVO CORRIENTE	**18.933.349,46**	**17.581.522,19**
I. Activos no corrientes mantenidos para la venta	0,00	0,00
II. Existencias	0,00	0,00
1. Comerciales.	0,00	0,00
2. Materias primas y otros aprovisionamientos.	0,00	0,00
3. Productos en curso.	0,00	0,00
4. Productos terminados.	0,00	0,00
5. Subproductos, residuos y materiales recuperados.	0,00	0,00
6. Anticipos a proveedores	0,00	0,00
III. Deudores comerciales y otras cuentas a cobrar	865.300,28	3.009.715,01
1. Clientes por ventas y prestaciones de servicios.	0,00	0,00
2. Clientes, empresas del grupo y asociadas.	22.385,00	0,00
3. Deudores varios.	584.793,17	2.882.595,78
4. Personal.	67,07	145,70
5. Activos por impuesto corriente.	0,00	0,00
6. Otros créditos con las Administraciones Públicas.	258.055,04	126.973,53

SOCIEDAD PARA EL DESARROLLO INDUSTRIAL DE CASTILLA-LA MANCHA

BALANCE ACTIVO	2012	2011
7. Accionistas socios por desembolsos exigidos	0,00	0,00
IV. Inversiones en empresas del grupo y asociadas a corto plazo	1.617.856,40	110.498,42
1. Instrumentos de patrimonio.	1.414.596,00	0,00
2. Créditos a empresas.	158.296,60	61.538,48
3. Valores representativos de deuda.	0,00	0,00
5. Otros activos financieros.	44.963,80	48.959,94
V. Inversiones financieras a corto plazo	12.180.980,77	6.477.551,65
1. Instrumentos de patrimonio.	0,00	0,00
2. Créditos a empresas	128.571,00	0,00
3. Valores representativos de deuda.	0,00	0,00
4. Derivados.	0,00	0,00
5. Otros activos financieros.	12.052.409,77	6.477.551,65
VI. Periodificaciones a corto plazo	12.984,19	1.499,58
VII. Efectivo y otros activos líquidos equivalentes	4.256.227,82	7.982.257,53
1. Tesorería.	4.256.227,82	7.982.257,53
2. Otros activos líquidos equivalentes.	0,00	0,00
TOTAL ACTIVO (A+B)	**33.473.905,06**	**38.897.899,26**

Datos provisionales a falta de aprobación definitiva.

SOCIEDAD PARA EL DESARROLLO INDUSTRIAL DE CASTILLA-LA MANCHA

BALANCE PATRIMONIO NETO Y PASIVO	2012	2011
A) PATRIMONIO NETO	**29.428.344,02**	**32.129.145,48**
A-1) Fondos propios	16.771.858,35	16.574.681,08
I. Capital	18.574.926,70	18.574.926,70
1. Capital escriturado	18.574.926,70	18.574.926,70
2. Capital no exigido	0,00	0,00
II. Prima de emisión	0,00	0,00
III. Reservas	166.029,63	166.029,63
1. Legal y estatutarias	98.510,62	98.510,62
2. Otras reservas	67.519,01	67.519,01
IV. Acciones y participaciones en patrimonio propias	0,00	0,00
V. Resultados de ejercicios anteriores	-2.166.275,25	-1.927.223,20
1. Remanente	0,00	0,00
2. Resultados negativos de ejercicios anteriores	-2.166.275,25	-1.927.223,20
VI. Otras aportaciones de socios	0,00	0,00
VII. Resultado del ejercicio	197.177,27	-239.052,05
VIII. Dividendo a cuenta	0,00	0,00
IX. Otros instrumentos de patrimonio neto	0,00	0,00
A-2) Ajustes por cambios de valor	0,00	0,00
I. Activos financieros disponibles para la venta	0,00	0,00
II. Operaciones de cobertura	0,00	0,00
III. Otros	0,00	0,00
A-3) Subvenciones, donaciones y legados recibidos	12.656.485,67	15.554.464,40
B) PASIVO NO CORRIENTE	**1.146.072,77**	**3.984.072,77**
I. Provisiones a largo plazo	349.072,77	349.072,77
1. Obligaciones por prestaciones a largo plazo al personal	0,00	0,00
2. Actuaciones medioambientales	0,00	0,00
3. Provisiones por reestructuración	0,00	0,00
4. Otras provisiones	349.072,77	349.072,77
II. Deudas a largo plazo	797.000,00	3.635.000,00
1. Obligaciones y otros valores negociables	0,00	0,00
2. Deudas con entidades de crédito	797.000,00	3.635.000,00
3. Acreedores por arrendamiento financiero	0,00	0,00
4. Derivados	0,00	0,00
5. Otros pasivos financieros	0,00	0,00
III. Deudas con empresas del grupo y asociadas a largo plazo	0,00	0,00
IV. Pasivos por impuesto diferido	0,00	0,00
V. Periodificaciones a largo plazo	0,00	0,00
C) PASIVO CORRIENTE	**2.899.488,27**	**2.784.681,01**
I. Pasivos vinculados con activos no corrientes mantenidos para la venta	0,00	0,00
II. Provisiones a corto plazo	0,00	0,00
III. Deudas a corto plazo	15.469,16	53.821,22
1. Obligaciones y otros valores negociables	0,00	0,00

SOCIEDAD PARA EL DESARROLLO INDUSTRIAL DE CASTILLA-LA MANCHA

BALANCE PATRIMONIO NETO Y PASIVO	2012	2011
2. Deudas con entidades de crédito	15.469,16	53.821,22
3. Acreedores por arrendamiento financiero	0,00	0,00
4. Derivados	0,00	0,00
5. Otros pasivos financieros	0,00	0,00
IV. Deudas con empresas del grupo y asociadas a corto plazo	0,00	0,00
V. Acreedores comerciales y otras cuentas a pagar	2.884.019,11	2.730.859,79
1. Proveedores	11.951,37	12.423,37
2. Proveedores, empresas del grupo y asociadas	19.360,00	0,00
3. Acreedores varios	2.834.099,49	2.651.637,62
4. Personal remuneraciones pendientes de pago	0,00	12.000,00
5. Pasivos por impuesto corriente	0,00	0,00
6. Otras deudas con las Administraciones Públicas	18.608,25	54.798,80
7. Anticipos de clientes	0,00	0,00
VI. Periodificaciones a corto plazo	0,00	0,00
TOTAL PATRIMONIO NETO Y PASIVO (A+B+C)	**33.473.905,06**	**38.897.899,26**

Datos provisionales a falta de aprobación definitiva.

5.2. ENTIDADES PÚBLICAS

Castilla-La Mancha

5.2.1. INFRAESTRUCTURAS DEL AGUA DE CASTILLA-LA MANCHA

INFRAESTRUCTURAS DEL AGUA DE CASTILLA-LA MANCHA

PRESUPUESTO DE EXPLOTACIÓN CUENTA DE PÉRDIDAS Y GANANCIAS	2012	2011
A) OPERACIONES CONTINUADAS		
1. Importe neto de la cifra de negocios	24.166.179,42	23.191.165,74
a) Ventas	23.780.442,31	19.809.247,28
b) Prestaciones de servicio	385.737,11	3.381.918,46
2. Variación de existencias de productos terminados y en curso de fabricación	0,00	0,00
3. Trabajos realizados por la empresa para su activo	5.811.116,91	12.790.116,00
4. Aprovisionamientos	-29.789.965,84	-30.517.793,62
a) Consumo de mercaderías	-5.403.262,35	-6.238.346,59
b) Consumo de materias primas y otras materias consumibles	-270,28	0,00
c) Trabajos realizados por otras empresas	-24.386.433,21	-24.279.447,03
d) Deterioro de mercaderías, materias primas y otros aprovisionamientos	0,00	0,00
5. Otros ingresos de explotación	10.680.000,00	13.982.170,00
a) Ingresos accesorios y otros ingresos de gestión	0,00	0,00
b) Subvenciones de explotación incorporadas al resultado del ejercicio	10.680.000,00	13.982.170,00
6. Gastos de personal	-666.358,93	-966.528,20
a) Sueldos, salarios y asimilados	-507.928,76	-777.298,84
b) Cargas sociales	-158.430,17	-189.229,36
c) Provisiones	0,00	0,00
7. Otros gastos de explotación	-1.542.844,17	-3.997.823,20
a) Servicios exteriores	-1.150.148,05	-2.685.829,28
b) Tributos	-981.949,59	-722.740,45
c) Pérdidas, deterioro y variación de provisiones por operaciones comerciales	589.253,47	-589.253,47
d) Otros gastos de gestión corriente	0,00	0,00
8. Amortización del inmovilizado	-9.568.610,58	-6.414.560,06
9. Imputación de subvenciones de inmovilizado no financiero y otras	6.037.518,91	9.871.022,04
10. Excesos de provisiones	0,00	0,00
11.1. Deterioro y resultado por enajenaciones del inmovilizado	0,00	0,00
a) Deterioros y pérdidas	0,00	0,00
b) Resultados por enajenaciones y otras	0,00	0,00
11.2 Otros resultados	-1.785,10	0,00
Gastos excepcionales	-1.785,10	0,00
Ingresos excepcionales	0,00	0,00
A.1) RESULTADO DE EXPLOTACIÓN (1+2+3+4+5+6+7+8+9+10+11.1+11.2)	**5.125.250,62**	**17.937.768,70**
12. Ingresos financieros	2.208.830,10	74.144,19
a) De participaciones en instrumentos de patrimonio	2.208.830,10	74.144,19
- En empresas del grupo y asociadas	0,00	0,00
- En terceros	2.208.830,10	74.144,19
b) De valores negociables y otros instrumentos financieros	0,00	0,00
- En empresas del grupo y asociadas	0,00	0,00
- En terceros		0,00
13. Gastos financieros	-10.925.798,32	-12.492.628,10
a) Por deudas con empresas del grupo y asociadas	0,00	0,00

INFRAESTRUCTURAS DEL AGUA DE CASTILLA-LA MANCHA

PRESUPUESTO DE EXPLOTACIÓN CUENTA DE PÉRDIDAS Y GANANCIAS	2012	2011
b) Por deudas con terceros	-10.925.798,32	-12.492.628,10
c) Por actualización de provisiones	0,00	0,00
14. Variación de valor razonable en instrumentos financieros	0,00	0,00
a) Cartera de negociación y otros	0,00	0,00
b) Imputación al resultado del ejercicio por activos financieros disponibles para la venta	0,00	0,00
15. Diferencias de cambio	0,00	0,00
16. Deterioro y resultados por enajenaciones de instrumentos financieros	0,00	0,00
a) Deterioro y pérdidas	0,00	0,00
b) Resultado por enajenaciones y otras	0,00	0,00
A.2 RESULTADO FINANCIERO (12+13+14+15+16)	**-8.716.968,22**	**-12.418.483,91**
A.3 RESULTADO ANTES DE IMPUESTOS (A.1+A.2)	**-3.591.717,60**	**5.519.284,79**
17.Impuestos sobre beneficios	0,00	-38.611,72
A.4. RESULTADO DEL EJERCICIO PROCEDENTE DE OPERACIONES CONTINUADAS (A.3. + 17)	**-3.591.717,60** **0,00**	**5.480.673,07** **0,00**
B) OPERACIONES INTERRUMPIDAS		
18. Resultado del ejercicio procedente de operaciones interrumpidas neto de impuestos	0,00	0,00
A.5 RESULTADO DEL EJERCICIO (A.4+18)	**-3.591.717,60**	**5.480.673,07**

Datos provisionales a falta de aprobación definitiva.

INFRAESTRUCTURAS DEL AGUA DE CASTILLA-LA MANCHA

PRESUPUESTO DE CAPITAL ESTADO DE FLUJOS DE EFECTIVO	2012	2011
A) FLUJOS DE EFECTIVO DE LAS ACTIVIDADES DE EXPLOTACIÓN	**-43.003.116,50**	**78.881.955,52**
1. Resultado del ejercicio antes de impuestos	-3.591.717,60	5.519.284,79
2. Ajustes del resultado	-3.909.394,92	8.962.021,93
a) Amortización del inmovilizado (+)	9.568.610,58	6.414.560,06
b) Correcciones valorativas por deterioro (+/-)	-589.253,47	0,00
c) Variación de provisiones (+/-)	0,00	0,00
d) Imputación de subvenciones (-)	-16.717.518,91	-9.871.022,04
e) Resultados por bajas y enajenaciones del inmovilizado (+/-)	0,00	0,00
f) Resultados por bajas y enajenaciones de instrumentos financieros	0,00	0,00
g) Ingresos financieros (-)	-2.208.830,10	-74.144,19
h) Gastos financieros (+)	10.925.798,32	12.492.628,10
i) Diferencias de cambio (+/-)	0,00	0,00
j) Variación de valor razonable en instrumentos financieros	0,00	0,00
k) Otros ingresos y gastos (-/+)	-4.888.201,34	0,00
3. Cambios en el capital corriente	-27.306.056,63	76.854.270,82
a) Existencias (+/-)	0,00	0,00
b) Deudores y otras cuentas a cobrar (+/-)	-1.063.107,08	-36.424.286,62
c) Otros activos corrientes (+/-)	0,00	0,00
d) Acreedores y otras cuentas a pagar (+/-)	-26.242.949,55	113.278.557,44
e) Otros pasivos corrientes (+/-)	0,00	0,00
f) Otros activos y pasivos no corrientes (+/-)	0,00	0,00
4. Otros flujos de efectivo de las actividades de explotación	-8.195.947,35	-12.453.622,02
a) Pagos de intereses (-)	-8.140.747,38	-12.492.628,10
b) Cobros de dividendos (+)	0,00	0,00
c) Cobros de intereses (+)	23.313,60	74.144,19
d) Cobros (pagos) por impuesto sobre beneficios(+/-)	-78.513,57	-35.138,11
e) Otros pagos (cobros) (-/+)	0,00	0,00
5. Flujos de efectivo de las actividades de explotación (+/-1+/-2+/-3+/-4)	-43.003.116,50	78.881.955,52
B) FLUJOS DE EFECTIVO DE LAS ACTIVIDADES DE INVERSIÓN	**-123.842.965,01**	**-102.209.459,35**
6. Pagos por inversiones (-)	-123.842.965,01	-102.209.459,35
a) Empresas del grupo y asociadas	0,00	0,00
b) Inmovilizado intangible	0,00	0,00
c) Inmovilizado material	-123.842.965,01	-102.209.459,35
d) Inversiones inmobiliarias	0,00	0,00
e) Otros activos financieros	0,00	0,00
f) Activos no corrientes mantenidos para la venta	0,00	0,00
g) Otros activos	0,00	0,00
7. Cobros por desinversiones (+)	0,00	0,00
a) Empresas del grupo y asociadas	0,00	0,00
b) Inmovilizado intangible	0,00	0,00
c) Inmovilizado material	0,00	0,00
d) Inversiones inmobiliarias	0,00	0,00

INFRAESTRUCTURAS DEL AGUA DE CASTILLA-LA MANCHA

PRESUPUESTO DE CAPITAL ESTADO DE FLUJOS DE EFECTIVO	2012	2011
e) Otros activos financieros	0,00	0,00
f) Activos no corrientes mantenidos para la venta	0,00	0,00
g) Otros activos	0,00	0,00
8. Flujos de efectivo de las actividades de inversión (7-6)	-123.842.965,01	-102.209.459,35
C) FLUJOS DE EFECTIVO DE LAS ACTIVIDADES DE FINANCIACIÓN	**167.627.266,49**	**18.000.000,00**
9. Cobros y pagos por instrumentos de patrimonio	12.331.085,00	0,00
a) Emisión de instrumentos de patrimonio (+)	0,00	0,00
b) Amortización de instrumentos de patrimonio (-)	0,00	0,00
c) Adquisición de instrumentos de patrimonio propio (-)	0,00	0,00
d) Enajenación de instrumentos de patrimonio propio (+)	0,00	0,00
e) Subvenciones, donaciones y legados recibidos (+)	12.331.085,00	0,00
10. Cobros y pagos por instrumentos de pasivo financiero	155.296.181,49	18.000.000,00
a) Emisión	164.666.463,13	18.000.000,00
1. Obligaciones y otros valores negociables (+)	0,00	0,00
2. Deudas con entidades de crédito (+)	0,00	18.000.000,00
3. Deudas con empresas del grupo y asociadas (+)	164.666.463,13	0,00
4. Otras deudas (+)	0,00	0,00
b) Devolución y amortización de	-9.370.281,64	0,00
1. Obligaciones y otros valores negociables (-)	0,00	0,00
2. Deudas con entidades de crédito (-)	-9.370.281,64	0,00
3. Deudas con empresas del grupo y asociadas (-)	0,00	0,00
4. Otras deudas (-)	0,00	0,00
11. Pagos por dividendos y remuneraciones de otros instrumentos de patrimonio	0,00	0,00
a) Dividendos (-)	0,00	0,00
b) Remuneración de otros instrumentos de patrimonio (-)	0,00	0,00
12. Flujos de efectivo de las actividades de financiación (+/-9+/-10+/-11)	167.627.266,49	18.000.000,00
D) EFECTO DE LAS VARIACIONES DE LOS TIPOS DE CAMBIO		
E) AUMENTO/DISMINUCIÓN NETA DEL EFECTIVO O EQUIVALENTES (+/-5+/-8+/-12+/-D)	**781.184,98**	**-5.327.503,83**
Efectivo o equivalentes al comienzo del ejercicio	**1.315.391,86**	**6.642.895,69**
Efectivo o equivalentes al final del ejercicio	**2.096.576,84**	**1.315.391,86**

Datos provisionales a falta de aprobación definitiva.

INFRAESTRUCTURAS DEL AGUA DE CASTILLA-LA MANCHA

BALANCE ACTIVO	2012	2011
A) ACTIVO NO CORRIENTE	**505.286.712,16**	**493.415.953,80**
I. Inmovilizado intangible	7.169,41	11.656,45
1. Desarrollo.	0,00	0,00
2. Concesiones.	0,00	0,00
3. Patentes, licencias, marcas y similares.	839,45	1.028,46
4. Fondo de comercio.	0,00	0,00
5. Aplicaciones informáticas.	6.329,96	10.627,99
6. Otro inmovilizado intangible.	0,00	0,00
II. Inmovilizado material	505.278.386,31	493.403.140,91
1. Terrenos y construcciones.	219.452.572,23	203.199.054,38
2. Instalaciones técnicas, y otro inmovilizado material.	26.012.802,31	8.693.163,79
3. Inmovilizado en curso y anticipos.	259.813.011,77	281.510.922,74
III. Inversiones inmobiliarias	0,00	0,00
1. Terrenos.	0,00	0,00
2. Construcciones.	0,00	0,00
IV. Inversiones en empresas del grupo y asociadas a largo plazo	0,00	0,00
1. Instrumentos de patrimonio.	0,00	0,00
2. Créditos a empresas.	0,00	0,00
3. Valores representativos de deuda.	0,00	0,00
V. Inversiones financieras a largo plazo	420,00	420,00
1. Instrumentos de patrimonio.	0,00	0,00
2. Créditos a terceros	0,00	0,00
3. Valores representativos de deuda	0,00	0,00
4. Derivados.	0,00	0,00
5. Otros activos financieros.	420,00	420,00
VI. Activos por impuesto diferido	736,44	736,44
B) ACTIVO CORRIENTE	**95.358.168,76**	**82.481.894,58**
I. Activos no corrientes mantenidos para la venta	0,00	0,00
II. Existencias	0,00	0,00
1. Comerciales.	0,00	0,00
2. Materias primas y otros aprovisionamientos.	0,00	0,00
3. Productos en curso.	0,00	0,00
4. Productos terminados.	0,00	0,00
5. Subproductos, residuos y materiales recuperados.	0,00	0,00
6. Anticipos a proveedores	0,00	0,00
III. Deudores comerciales y otras cuentas a cobrar	90.039.173,37	78.241.337,08
1. Clientes por ventas y prestaciones de servicios.	55.638.701,61	43.215.629,27
2. Clientes, empresas del grupo y asociadas.	0,00	0,00
3. Deudores varios.	0,00	0,00
4. Personal.	0,00	0,00
5. Activos por impuesto corriente.	-13.228,47	0,00
6. Otros créditos con las Administraciones Públicas.	34.413.700,23	35.025.707,81

INFRAESTRUCTURAS DEL AGUA DE CASTILLA-LA MANCHA

BALANCE ACTIVO	2012	2011
7. Accionistas socios por desembolsos exigidos	0,00	0,00
IV. Inversiones en empresas del grupo y asociadas a corto plazo	0,00	0,00
1. Instrumentos de patrimonio.	0,00	0,00
2. Créditos a empresas.	0,00	0,00
3. Valores representativos de deuda.	0,00	0,00
5. Otros activos financieros.		
V. Inversiones financieras a corto plazo	3.219.777,35	2.925.165,64
1. Instrumentos de patrimonio.	0,00	0,00
2. Créditos a empresas	0,00	0,00
3. Valores representativos de deuda.	0,00	0,00
4. Derivados.	0,00	0,00
5. Otros activos financieros.	3.219.777,35	2.925.165,64
VI. Periodificaciones a corto plazo	2.641,20	0,00
VII. Efectivo y otros activos líquidos equivalentes	2.096.576,84	1.315.391,86
1. Tesorería.	2.096.576,84	1.315.391,86
2. Otros activos líquidos equivalentes.	0,00	0,00
TOTAL ACTIVO (A+B)	**600.644.880,92**	**575.897.848,38**

Datos provisionales a falta de aprobación definitiva.

INFRAESTRUCTURAS DEL AGUA DE CASTILLA-LA MANCHA

BALANCE PATRIMONIO NETO Y PASIVO	2012	2011
A) PATRIMONIO NETO	**229.138.995,53**	**65.663.065,67**
A-1) Fondos propios	9.693.861,31	13.285.578,91
I. Capital	13.285.578,91	7.804.905,84
1. Capital escriturado	13.285.578,91	7.804,91
2. Capital no exigido	0,00	0,00
II. Prima de emisión	0,00	0,00
III. Reservas	0,00	0,00
1. Legal y estatutarias	0,00	0,00
2. Otras reservas	0,00	0,00
IV. Acciones y participaciones en patrimonio propias	0,00	0,00
V. Resultados de ejercicios anteriores	0,00	0,00
1. Remanente	0,00	0,00
2. Resultados negativos de ejercicios anteriores	0,00	0,00
VI. Otras aportaciones de socios	0,00	0,00
VII. Resultado del ejercicio	-3.591.717,60	5.480.673,07
VIII. Dividendo a cuenta	0,00	0,00
IX. Otros instrumentos de patrimonio neto	0,00	0,00
A-2) Ajustes por cambios de valor	-14.080,87	0,00
I. Activos financieros disponibles para la venta	0,00	0,00
II. Operaciones de cobertura	0,00	0,00
III. Otros	-14.080,87	0,00
A-3) Subvenciones, donaciones y legados recibidos	219.459.215,09	52.377.486,76
B) PASIVO NO CORRIENTE	**286.310.440,87**	**289.936.309,06**
I. Provisiones a largo plazo	492.458,01	492.458,01
1. Obligaciones por prestaciones a largo plazo al personal	0,00	0,00
2. Actuaciones medioambientales	0,00	0,00
3. Provisiones por reestructuración	0,00	0,00
4. Otras provisiones	492.458,01	492.458,01
II. Deudas a largo plazo	282.654.761,88	289.079.761,89
1. Obligaciones y otros valores negociables	0,00	0,00
2. Deudas con entidades de crédito	282.654.761,88	289.079.761,89
3. Acreedores por arrendamiento financiero	0,00	0,00
4. Derivados	0,00	0,00
5. Otros pasivos financieros	0,00	0,00
III. Deudas con empresas del grupo y asociadas a largo plazo	2.785.050,95	0,00
IV. Pasivos por impuesto diferido	378.170,03	364.089,16
V. Periodificaciones a largo plazo	0,00	0,00
C) PASIVO CORRIENTE	**85.195.444,52**	**220.298.473,65**
I. Pasivos vinculados con activos no corrientes mantenidos para la venta	0,00	0,00
II. Provisiones a corto plazo	369.991,69	369.991,69
III. Deudas a corto plazo	30.781.663,85	142.780.434,90
1. Obligaciones y otros valores negociables	0,00	0,00

INFRAESTRUCTURAS DEL AGUA DE CASTILLA-LA MANCHA

BALANCE PATRIMONIO NETO Y PASIVO	2012	2011
2. Deudas con entidades de crédito	9.779.331,94	12.724.613,57
3. Acreedores por arrendamiento financiero	0,00	0,00
4. Derivados	0,00	0,00
5. Otros pasivos financieros	21.002.331,91	130.055.821,33
IV. Deudas con empresas del grupo y asociadas a corto plazo	0,00	0,00
V. Acreedores comerciales y otras cuentas a pagar	54.043.788,98	77.148.047,06
1. Proveedores	0,00	0,00
2. Proveedores, empresas del grupo y asociadas	0,00	0,00
3. Acreedores varios	52.355.077,23	76.969.617,33
4. Personal remuneraciones pendientes de pago	9,59	132.172,71
5. Pasivos por impuesto corriente	0,00	7.777,79
6. Otras deudas con las Administraciones Públicas	1.688.702,16	38.479,23
7. Anticipos de clientes	0,00	0,00
VI. Periodificaciones a corto plazo	0,00	0,00
TOTAL PATRIMONIO NETO Y PASIVO (A+B+C)	**600.644.880,92**	**575.897.848,38**

Datos provisionales a falta de aprobación definitiva.

5.2.2. GRUPO ENTE PÚBLICO RADIOTELEVISIÓN DE CASTILLA-LA MANCHA

GRUPO ENTE PÚBLICO RADIOTELEVISIÓN DE CASTILLA-LA MANCHA

PRESUPUESTO DE EXPLOTACIÓN CUENTA DE PÉRDIDAS Y GANANCIAS	2012	2011
A) OPERACIONES CONTINUADAS		
1. Importe neto de la cifra de negocios	1.848.838,83	2.904.665,92
a) Ventas	1.777.202,65	2.764.145,69
b) Prestaciones de servicio	71.636,18	140.520,23
2. Variación de existencias de productos terminados y en curso de fabricación	2.150.733,87	0,00
3. Trabajos realizados por la empresa para su activo	0,00	0,00
4. Aprovisionamientos	-13.361.334,09	-22.370.315,60
a) Consumo de mercaderías	0,00	0,00
b) Consumo de materias primas y otras materias consumibles	-7.273.057,85	-11.442.363,61
c) Trabajos realizados por otras empresas	-6.088.276,24	-10.927.951,99
d) Deterioro de mercaderías, materias primas y otros aprovisionamientos	0,00	0,00
5. Otros ingresos de explotación	37.975.257,05	55.070.898,81
a) Ingresos accesorios y otros ingresos de gestión	7.526,32	3.775,26
b) Subvenciones de explotación incorporadas al resultado del ejercicio	37.967.730,73	55.067.123,55
6. Gastos de personal	-19.967.851,88	-20.913.736,57
a) Sueldos, salarios y asimilados	-15.819.155,11	-16.792.829,96
b) Cargas sociales	-4.148.696,77	-4.120.906,61
c) Provisiones	0,00	0,00
7. Otros gastos de explotación	-16.771.446,83	-14.954.855,18
a) Servicios exteriores	-12.970.457,30	-14.884.193,64
b) Tributos	-75.959,30	-73.967,41
c) Pérdidas, deterioro y variación de provisiones por operaciones comerciales	-3.725.030,23	3.305,87
d) Otros gastos de gestión corriente	0,00	0,00
8. Amortización del inmovilizado	-2.799.144,98	-3.405.447,33
9. Imputación de subvenciones de inmovilizado no financiero y otras	11.045.541,77	3.405.447,33
10. Excesos de provisiones	0,00	0,00
11.1. Deterioro y resultado por enajenaciones del inmovilizado	0,00	-34.124,85
a) Deterioros y pérdidas	0,00	0,00
b) Resultados por enajenaciones y otras	0,00	-34.124,85
11.2 Otros resultados	9.356,47	115.687,93
Gastos excepcionales	0,00	-20.000,00
Ingresos excepcionales	9.356,47	135.687,93
A.1) RESULTADO DE EXPLOTACIÓN (1+2+3+4+5+6+7+8+9+10+11.1+11.2)	**129.950,21**	**-181.779,54**
12. Ingresos financieros	45.497,02	63.629,40
a) De participaciones en instrumentos de patrimonio	0,00	0,00
- En empresas del grupo y asociadas	0,00	0,00
- En terceros	0,00	0,00
b) De valores negociables y otros instrumentos financieros	45.497,02	63.629,40
- En empresas del grupo y asociadas	0,00	0,00
- En terceros	45.497,02	63.629,40
13. Gastos financieros	-2.816,53	0,01
a) Por deudas con empresas del grupo y asociadas	0,00	0,00

GRUPO ENTE PÚBLICO RADIOTELEVISIÓN DE CASTILLA-LA MANCHA

PRESUPUESTO DE EXPLOTACIÓN CUENTA DE PÉRDIDAS Y GANANCIAS	2012	2011
b) Por deudas con terceros	-2.816,53	0,01
c) Por actualización de provisiones	0,00	0,00
14. Variación de valor razonable en instrumentos financieros	0,00	0,00
a) Cartera de negociación y otros	0,00	0,00
b) Imputación al resultado del ejercicio por activos financieros disponibles para la venta	0,00	0,00
15. Diferencias de cambio	-170.854,10	119.926,73
16. Deterioro y resultados por enajenaciones de instrumentos financieros	-1.776,60	-1.776,60
a) Deterioro y pérdidas	0,00	0,00
b) Resultado por enajenaciones y otras	-1.776,60	-1.776,60
A.2 RESULTADO FINANCIERO (12+13+14+15+16)	**-129.950,21**	**181.779,54**
A.3 RESULTADO ANTES DE IMPUESTOS (A.1+A.2)	**-0,00**	**0,00**
17.Impuestos sobre beneficios	0,00	0,00
A.4. RESULTADO DEL EJERCICIO PROCEDENTE DE OPERACIONES CONTINUADAS (A.3. + 17)	**-0,00**	**0,00**
B) OPERACIONES INTERRUMPIDAS		
18. Resultado del ejercicio procedente de operaciones interrumpidas neto de impuestos	0,00	0,00
A.5 RESULTADO DEL EJERCICIO (A.4+18)	**0,00**	**0,00**

Datos provisionales a falta de aprobación definitiva.

GRUPO ENTE PÚBLICO RADIOTELEVISIÓN DE CASTILLA-LA MANCHA

PRESUPUESTO DE CAPITAL ESTADO DE FLUJOS DE EFECTIVO	2012	2011
A) FLUJOS DE EFECTIVO DE LAS ACTIVIDADES DE EXPLOTACIÓN	**-5.508.070,96**	**2.019.716,76**
1. Resultado del ejercicio antes de impuestos	0,00	0,00
2. Ajustes del resultado	-8.116.460,87	-147.654,67
a) Amortización del inmovilizado (+)	2.799.144,98	3.405.447,33
b) Correcciones valorativas por deterioro (+/-)	0,00	0,00
c) Variación de provisiones (+/-)	0,00	0,00
d) Imputación de subvenciones (-)	-11.045.541,77	-3.405.447,33
e) Resultados por bajas y enajenaciones del inmovilizado (+/-)	0,00	34.124,85
f) Resultados por bajas y enajenaciones de instrumentos financieros	0,00	0,00
g) Ingresos financieros (-)	-45.497,02	-63.629,40
h) Gastos financieros (+)	4.593,13	1.776,61
i) Diferencias de cambio (+/-)	170.839,81	-119.926,73
j) Variación de valor razonable en instrumentos financieros	0,00	0,00
k) Otros ingresos y gastos (-/+)	0,00	0,00
3. Cambios en el capital corriente	2.567.486,02	2.105.518,64
a) Existencias (+/-)	-751.847,06	1.693.374,03
b) Deudores y otras cuentas a cobrar (+/-)	9.200.603,29	-9.325.916,93
c) Otros activos corrientes (+/-)	387.012,04	82.578,24
d) Acreedores y otras cuentas a pagar (+/-)	-6.268.282,25	9.655.483,30
e) Otros pasivos corrientes (+/-)	0,00	0,00
f) Otros activos y pasivos no corrientes (+/-)	0,00	0,00
4. Otros flujos de efectivo de las actividades de explotación	40.903,89	61.852,79
a) Pagos de intereses (-)	-4.593,13	-1.776,61
b) Cobros de dividendos (+)	45.497,02	63.629,40
c) Cobros de intereses (+)	0,00	0,00
d) Cobros (pagos) por impuesto sobre beneficios(+/-)	0,00	0,00
e) Otros pagos (cobros) (-/+)	0,00	0,00
5. Flujos de efectivo de las actividades de explotación (+/-1+/-2+/-3+/-4)	-5.508.070,96	2.019.716,76
B) FLUJOS DE EFECTIVO DE LAS ACTIVIDADES DE INVERSIÓN	**4.230.513,99**	**-11.283.074,74**
6. Pagos por inversiones (-)	-7.852.392,72	-12.662.853,49
a) Empresas del grupo y asociadas	0,00	0,00
b) Inmovilizado intangible	-90.363,69	-76.306,09
c) Inmovilizado material	-235.435,28	-394.768,79
d) Inversiones inmobiliarias	0,00	0,00
e) Otros activos financieros	-7.526.593,75	-12.191.778,61
f) Activos no corrientes mantenidos para la venta	0,00	0,00
g) Otros activos	0,00	0,00
7. Cobros por desinversiones (+)	12.082.906,71	1.379.778,75
a) Empresas del grupo y asociadas	0,00	0,00
b) Inmovilizado intangible	0,00	0,00
c) Inmovilizado material	0,00	0,00
d) Inversiones inmobiliarias	0,00	0,00

GRUPO ENTE PÚBLICO RADIOTELEVISIÓN DE CASTILLA-LA MANCHA

PRESUPUESTO DE CAPITAL ESTADO DE FLUJOS DE EFECTIVO	2012	2011
e) Otros activos financieros	12.082.906,71	1.379.778,75
f) Activos no corrientes mantenidos para la venta	0,00	0,00
g) Otros activos	0,00	0,00
8. Flujos de efectivo de las actividades de inversión (7-6)	4.230.513,99	-11.283.074,74
C) FLUJOS DE EFECTIVO DE LAS ACTIVIDADES DE FINANCIACIÓN	**892.232,48**	**9.265.038,46**
9. Cobros y pagos por instrumentos de patrimonio	6.524.213,06	-1.563.357,49
a) Emisión de instrumentos de patrimonio (+)	0,00	0,00
b) Amortización de instrumentos de patrimonio (-)	-1.603.208,34	0,00
c) Adquisición de instrumentos de patrimonio propio (-)	0,00	0,00
d) Enajenación de instrumentos de patrimonio propio (+)	0,00	0,00
e) Subvenciones, donaciones y legados recibidos (+)	8.127.421,40	-1.563.357,49
10. Cobros y pagos por instrumentos de pasivo financiero	-5.631.980,58	10.828.395,95
a) Emisión	8.348.760,69	13.980.741,27
1. Obligaciones y otros valores negociables (+)	0,00	0,00
2. Deudas con entidades de crédito (+)	0,00	0,00
3. Deudas con empresas del grupo y asociadas (+)	8.249.097,35	13.326.412,01
4. Otras deudas (+)	99.663,34	654.329,26
b) Devolución y amortización de	-13.980.741,27	-3.152.345,32
1. Obligaciones y otros valores negociables (-)	0,00	0,00
2. Deudas con entidades de crédito (-)	0,00	0,00
3. Deudas con empresas del grupo y asociadas (-)	-13.326.412,01	-2.480.498,36
4. Otras deudas (-)	-654.329,26	-671.846,96
11. Pagos por dividendos y remuneraciones de otros instrumentos de patrimonio	0,00	0,00
a) Dividendos (-)	0,00	0,00
b) Remuneración de otros instrumentos de patrimonio (-)	0,00	0,00
12. Flujos de efectivo de las actividades de financiación (+/-9+/-10+/-11)	892.232,48	9.265.038,46
D) EFECTO DE LAS VARIACIONES DE LOS TIPOS DE CAMBIO	**-170.839,81**	**119.926,73**
E) AUMENTO/DISMINUCIÓN NETA DEL EFECTIVO O EQUIVALENTES (+/-5+/-8+/-12+/-D)	**-556.164,30**	**121.607,21**
Efectivo o equivalentes al comienzo del ejercicio	**4.695.687,46**	**4.574.080,25**
Efectivo o equivalentes al final del ejercicio	**4.139.523,16**	**4.695.687,46**

Datos provisionales a falta de aprobación definitiva.

GRUPO ENTE PÚBLICO RADIOTELEVISIÓN DE CASTILLA-LA MANCHA

BALANCE ACTIVO	2012	2011
A) ACTIVO NO CORRIENTE	**28.926.434,31**	**31.311.141,54**
I. Inmovilizado intangible	291.559,27	382.084,12
1. Desarrollo.	0,00	0,00
2. Concesiones.	0,00	0,00
3. Patentes, licencias, marcas y similares.	145.814,22	146.040,24
4. Fondo de comercio.	0,00	0,00
5. Aplicaciones informáticas.	145.745,05	236.043,88
6. Otro inmovilizado intangible.	0,00	0,00
II. Inmovilizado material	28.484.864,99	30.867.686,15
1. Terrenos y construcciones.	23.897.764,58	24.735.311,25
2. Instalaciones técnicas, y otro inmovilizado material.	3.268.838,47	4.814.112,96
3. Inmovilizado en curso y anticipos.	1.318.261,94	1.318.261,94
III. Inversiones inmobiliarias	0,00	0,00
1. Terrenos.	0,00	0,00
2. Construcciones.	0,00	0,00
IV. Inversiones en empresas del grupo y asociadas a largo plazo	0,00	0,00
1. Instrumentos de patrimonio.	0,00	0,00
2. Créditos a empresas.	0,00	0,00
3. Valores representativos de deuda.	0,00	0,00
V. Inversiones financieras a largo plazo	150.010,05	61.371,27
1. Instrumentos de patrimonio.	53.297,83	55.074,43
2. Créditos a terceros	0,00	0,00
3. Valores representativos de deuda	0,00	0,00
4. Derivados.	0,00	0,00
5. Otros activos financieros.	96.712,22	6.296,84
VI. Activos por impuesto diferido	0,00	0,00
B) ACTIVO CORRIENTE	**22.875.510,16**	**31.835.079,81**
I. Activos no corrientes mantenidos para la venta	0,00	0,00
II. Existencias	6.249.001,02	5.497.153,96
1. Comerciales.	0,00	0,00
2. Materias primas y otros aprovisionamientos.	3.618.267,15	4.039.364,48
3. Productos en curso.	0,00	0,00
4. Productos terminados.	2.150.733,87	0,00
5. Subproductos, residuos y materiales recuperados.	0,00	0,00
6. Anticipos a proveedores	480.000,00	1.457.789,48
III. Deudores comerciales y otras cuentas a cobrar	12.421.635,10	21.622.238,39
1. Clientes por ventas y prestaciones de servicios.	1.222.634,38	1.728.477,22
2. Clientes, empresas del grupo y asociadas.	0,00	0,00
3. Deudores varios.	0,00	0,00
4. Personal.	2.630,95	1.030,96
5. Activos por impuesto corriente.	3.812,14	1.078,84
6. Otros créditos con las Administraciones Públicas.	11.192.557,63	19.891.651,37

GRUPO ENTE PÚBLICO RADIOTELEVISIÓN DE CASTILLA-LA MANCHA

BALANCE ACTIVO	2012	2011
7. Accionistas socios por desembolsos exigidos	0,00	0,00
IV. Inversiones en empresas del grupo y asociadas a corto plazo	0,00	0,00
1. Instrumentos de patrimonio.	0,00	0,00
2. Créditos a empresas.	0,00	0,00
3. Valores representativos de deuda.	0,00	0,00
5. Otros activos financieros.	0,00	0,00
V. Inversiones financieras a corto plazo	65.350,88	20.000,00
1. Instrumentos de patrimonio.	0,00	0,00
2. Créditos a empresas	0,00	0,00
3. Valores representativos de deuda.	0,00	0,00
4. Derivados.	0,00	0,00
5. Otros activos financieros.	65.350,88	20.000,00
VI. Periodificaciones a corto plazo	0,00	0,00
VII. Efectivo y otros activos líquidos equivalentes	4.139.523,16	4.695.687,46
1. Tesorería.	4.139.523,16	4.695.687,46
2. Otros activos líquidos equivalentes.	0,00	0,00
TOTAL ACTIVO (A+B)	**51.801.944,47**	**63.146.221,35**

Datos provisionales a falta de aprobación definitiva.

GRUPO ENTE PÚBLICO RADIOTELEVISIÓN DE CASTILLA-LA MANCHA

BALANCE PATRIMONIO NETO Y PASIVO	2012	2011
A) PATRIMONIO NETO	**30.710.837,67**	**34.859.291,47**
A-1) Fondos propios	-1.603.208,34	0,00
I. Capital	0,00	0,00
1. Capital escriturado	0,00	0,00
2. Capital no exigido	0,00	0,00
II. Prima de emisión	0,00	0,00
III. Reservas	-1.603.208,34	0,00
1. Legal y estatutarias	0,00	0,00
2. Otras reservas	-1.603.208,34	0,00
IV. Acciones y participaciones en patrimonio propias	0,00	0,00
V. Resultados de ejercicios anteriores	0,00	0,00
1. Remanente	0,00	0,00
2. Resultados negativos de ejercicios anteriores	0,00	0,00
VI. Otras aportaciones de socios	0,00	0,00
VII. Resultado del ejercicio	0,00	0,00
VIII. Dividendo a cuenta	0,00	0,00
IX. Otros instrumentos de patrimonio neto	0,00	0,00
A-2) Ajustes por cambios de valor	0,00	0,00
I. Activos financieros disponibles para la venta	0,00	0,00
II. Operaciones de cobertura	0,00	0,00
III. Otros	0,00	0,00
A-3) Subvenciones, donaciones y legados recibidos	32.314.046,01	34.859.291,47
B) PASIVO NO CORRIENTE	**1.132.144,11**	**1.505.019,02**
I. Provisiones a largo plazo	0,00	0,00
1. Obligaciones por prestaciones a largo plazo al personal	0,00	0,00
2. Actuaciones medioambientales	0,00	0,00
3. Provisiones por reestructuración	0,00	0,00
4. Otras provisiones	0,00	0,00
II. Deudas a largo plazo	0,00	0,00
1. Obligaciones y otros valores negociables	0,00	0,00
2. Deudas con entidades de crédito	0,00	0,00
3. Acreedores por arrendamiento financiero	0,00	0,00
4. Derivados	0,00	0,00
5. Otros pasivos financieros	0,00	0,00
III. Deudas con empresas del grupo y asociadas a largo plazo	0,00	0,00
IV. Pasivos por impuesto diferido	1.132.144,11	1.505.019,02
V. Periodificaciones a largo plazo	0,00	0,00
C) PASIVO CORRIENTE	**19.958.962,69**	**26.781.910,86**
I. Pasivos vinculados con activos no corrientes mantenidos para la venta	0,00	0,00
II. Provisiones a corto plazo	20.000,00	20.000,00
III. Deudas a corto plazo	79.663,34	634.329,26
1. Obligaciones y otros valores negociables	0,00	0,00

GRUPO ENTE PÚBLICO RADIOTELEVISIÓN DE CASTILLA-LA MANCHA

BALANCE PATRIMONIO NETO Y PASIVO	2012	2011
2. Deudas con entidades de crédito	670,01	0,27
3. Acreedores por arrendamiento financiero	0,00	0,00
4. Derivados	0,00	0,00
5. Otros pasivos financieros	78.993,33	634.328,99
IV. Deudas con empresas del grupo y asociadas a corto plazo	0,00	0,00
V. Acreedores comerciales y otras cuentas a pagar	19.379.299,35	25.647.581,60
1. Proveedores	7.939.662,31	13.424.059,40
2. Proveedores, empresas del grupo y asociadas	0,00	0,00
3. Acreedores varios	9.781.099,18	10.162.424,96
4. Personal remuneraciones pendientes de pago	83.242,82	156.240,02
5. Pasivos por impuesto corriente	0,00	0,00
6. Otras deudas con las Administraciones Públicas	1.575.295,04	1.904.857,22
7. Anticipos de clientes	0,00	0,00
VI. Periodificaciones a corto plazo	480.000,00	480.000,00
TOTAL PATRIMONIO NETO Y PASIVO (A+B+C)	**51.801.944,47**	**63.146.221,35**

Datos provisionales a falta de aprobación definitiva.

5.3. FUNDACIONES PÚBLICAS REGIONALES

Castilla-La Mancha

5.3.1. FUNDACIÓN PARQUE CIENTÍFICO Y TECNOLÓGICO DE ALBACETE

FUNDACIÓN PARQUE CIENTÍFICO Y TECNOLÓGICO DE ALBACETE

PRESUPUESTO DE EXPLOTACIÓN CUENTA DE PÉRDIDAS Y GANANCIAS	2012	2011
A) OPERACIONES CONTINUADAS		
1. Importe neto de la cifra de negocios	0,00	140,00
a) Ventas	0,00	0,00
b) Prestaciones de servicio	0,00	140,00
2. Variación de existencias de productos terminados y en curso de fabricación	0,00	0,00
3. Trabajos realizados por la empresa para su activo	0,00	0,00
4. Aprovisionamientos	0,00	0,00
a) Consumo de mercaderías	0,00	0,00
b) Consumo de materias primas y otras materias consumibles	0,00	0,00
c) Trabajos realizados por otras empresas	0,00	0,00
d) Deterioro de mercaderías, materias primas y otros aprovisionamientos	0,00	0,00
5. Otros ingresos de explotación	2.545.169,56	2.049.543,17
a) Ingresos accesorios y otros ingresos de gestión	586.436,80	665.184,58
b) Subvenciones de explotación incorporadas al resultado del ejercicio	1.958.732,76	1.384.358,59
6. Gastos de personal	-1.617.595,91	-1.764.284,24
a) Sueldos, salarios y asimilados	-1.207.446,61	-1.327.943,27
b) Cargas sociales	-410.149,30	-436.340,97
c) Provisiones	0,00	0,00
7. Otros gastos de explotación	-1.005.363,33	-880.522,60
a) Servicios exteriores	-952.115,89	-870.019,23
b) Tributos	-14.392,86	-2.929,56
c) Pérdidas, deterioro y variación de provisiones por operaciones comerciales	-3.049,20	0,00
d) Otros gastos de gestión corriente	-35.805,38	-7.573,81
8. Amortización del inmovilizado	-1.848.437,08	-1.878.337,16
9. Imputación de subvenciones de inmovilizado no financiero y otras	1.767.432,13	1.644.903,59
10. Excesos de provisiones	0,00	0,00
11.1. Deterioro y resultado por enajenaciones del inmovilizado	0,00	0,00
a) Deterioros y pérdidas	0,00	0,00
b) Resultados por enajenaciones y otras	0,00	0,00
11.2 Otros resultados	0,00	-3.360,16
Gastos excepcionales	0,00	-3.360,16
Ingresos excepcionales	0,00	0,00
A.1) RESULTADO DE EXPLOTACIÓN (1+2+3+4+5+6+7+8+9+10+11.1+11.2)	**-158.794,63**	**-831.917,40**
12. Ingresos financieros	154,50	1.846,69
a) De participaciones en instrumentos de patrimonio	0,00	0,00
- En empresas del grupo y asociadas	0,00	0,00
- En terceros	0,00	0,00
b) De valores negociables y otros instrumentos financieros	154,50	1.846,69
- En empresas del grupo y asociadas	0,00	0,00
- En terceros	154,50	1.846,69
13. Gastos financieros	-273.277,79	-208.258,65
a) Por deudas con empresas del grupo y asociadas	-249.381,44	-127.816,91

FUNDACIÓN PARQUE CIENTÍFICO Y TECNOLÓGICO DE ALBACETE

PRESUPUESTO DE EXPLOTACIÓN CUENTA DE PÉRDIDAS Y GANANCIAS	2012	2011
b) Por deudas con terceros	-23.896,35	-80.441,74
c) Por actualización de provisiones	0,00	0,00
14. Variación de valor razonable en instrumentos financieros	0,00	0,00
a) Cartera de negociación y otros	0,00	0,00
b) Imputación al resultado del ejercicio por activos financieros disponibles para la venta	0,00	0,00
15. Diferencias de cambio	0,00	0,00
16. Deterioro y resultados por enajenaciones de instrumentos financieros	0,00	0,00
a) Deterioro y pérdidas	0,00	0,00
b) Resultado por enajenaciones y otras	0,00	0,00
A.2 RESULTADO FINANCIERO (12+13+14+15+16)	**-273.123,29**	**-206.411,96**
A.3 RESULTADO ANTES DE IMPUESTOS (A.1+A.2)	**-431.917,92**	**-1.038.329,36**
17.Impuestos sobre beneficios	0,00	0,00
A.4. RESULTADO DEL EJERCICIO PROCEDENTE DE OPERACIONES CONTINUADAS (A.3. + 17)	**-431.917,92**	**-1.038.329,36**
B) OPERACIONES INTERRUMPIDAS		
18. Resultado del ejercicio procedente de operaciones interrumpidas neto de impuestos	0,00	0,00
A.5 RESULTADO DEL EJERCICIO (A.4+18)	**-431.917,92**	**-1.038.329,36**

Datos provisionales a falta de aprobación definitiva.

FUNDACIÓN PARQUE CIENTÍFICO Y TECNOLÓGICO DE ALBACETE

PRESUPUESTO DE CAPITAL ESTADO DE FLUJOS DE EFECTIVO	2012	2011
A) FLUJOS DE EFECTIVO DE LAS ACTIVIDADES DE EXPLOTACIÓN	**710.631,79**	**150.288,03**
1. Resultado del ejercicio antes de impuestos	-431.917,92	-1.038.329,36
2. Ajustes del resultado	81.004,95	233.433,57
a) Amortización del inmovilizado (+)	1.848.437,08	1.878.337,16
b) Correcciones valorativas por deterioro (+/-)	0,00	0,00
c) Variación de provisiones (+/-)	0,00	0,00
d) Imputación de subvenciones (-)	-1.767.432,13	-1.644.903,59
e) Resultados por bajas y enajenaciones del inmovilizado (+/-)	0,00	0,00
f) Resultados por bajas y enajenaciones de instrumentos financieros	0,00	0,00
g) Ingresos financieros (-)	0,00	0,00
h) Gastos financieros (+)	0,00	0,00
i) Diferencias de cambio (+/-)	0,00	0,00
j) Variación de valor razonable en instrumentos financieros	0,00	0,00
k) Otros ingresos y gastos (-/+)	0,00	0,00
3. Cambios en el capital corriente	1.405.176,31	1.408.503,78
a) Existencias (+/-)	0,00	0,00
b) Deudores y otras cuentas a cobrar (+/-)	536.795,89	3.313.266,78
c) Otros activos corrientes (+/-)	0,00	0,00
d) Acreedores y otras cuentas a pagar (+/-)	868.380,42	-1.904.763,00
e) Otros pasivos corrientes (+/-)	0,00	0,00
f) Otros activos y pasivos no corrientes (+/-)	0,00	0,00
4. Otros flujos de efectivo de las actividades de explotación	-343.631,55	-453.319,96
a) Pagos de intereses (-)	-273.277,79	-208.258,65
b) Cobros de dividendos (+)	0,00	0,00
c) Cobros de intereses (+)	154,50	1.846,69
d) Cobros (pagos) por impuesto sobre beneficios(+/-)	0,00	0,00
e) Otros pagos (cobros) (-/+)	-70.508,26	-246.908,00
5. Flujos de efectivo de las actividades de explotación (+/-1+/-2+/-3+/-4)	710.631,79	150.288,03
B) FLUJOS DE EFECTIVO DE LAS ACTIVIDADES DE INVERSIÓN	**-45.795,48**	**586.260,00**
6. Pagos por inversiones (-)	45.795,48	-586.260,00
a) Empresas del grupo y asociadas	0,00	0,00
b) Inmovilizado intangible	0,00	0,00
c) Inmovilizado material	-177.347,00	-586.260,00
d) Inversiones inmobiliarias	0,00	0,00
e) Otros activos financieros	223.142,48	0,00
f) Activos no corrientes mantenidos para la venta	0,00	0,00
g) Otros activos	0,00	0,00
7. Cobros por desinversiones (+)	0,00	0,00
a) Empresas del grupo y asociadas	0,00	0,00
b) Inmovilizado intangible	0,00	0,00
c) Inmovilizado material	0,00	0,00
d) Inversiones inmobiliarias	0,00	0,00

FUNDACIÓN PARQUE CIENTÍFICO Y TECNOLÓGICO DE ALBACETE

PRESUPUESTO DE CAPITAL ESTADO DE FLUJOS DE EFECTIVO	2012	2011
e) Otros activos financieros	0,00	0,00
f) Activos no corrientes mantenidos para la venta	0,00	0,00
g) Otros activos	0,00	0,00
8. Flujos de efectivo de las actividades de inversión (7-6)	-45.795,48	586.260,00
C) FLUJOS DE EFECTIVO DE LAS ACTIVIDADES DE FINANCIACIÓN	**399.591,48**	**-1.558.383,46**
9. Cobros y pagos por instrumentos de patrimonio	2.354.451,50	-3.873.505,12
a) Emisión de instrumentos de patrimonio (+)	-610,00	0,00
b) Amortización de instrumentos de patrimonio (-)	0,00	0,00
c) Adquisición de instrumentos de patrimonio propio (-)	0,00	0,00
d) Enajenación de instrumentos de patrimonio propio (+)	0,00	0,00
e) Subvenciones, donaciones y legados recibidos (+)	2.355.061,50	-3.873.505,12
10. Cobros y pagos por instrumentos de pasivo financiero	-1.954.860,02	2.315.121,66
a) Emisión	0,00	3.178.657,25
1. Obligaciones y otros valores negociables (+)	0,00	0,00
2. Deudas con entidades de crédito (+)	0,00	3.178.657,25
3. Deudas con empresas del grupo y asociadas (+)	0,00	0,00
4. Otras deudas (+)	0,00	0,00
b) Devolución y amortización de	-1.954.860,02	-863.535,59
1. Obligaciones y otros valores negociables (-)	0,00	0,00
2. Deudas con entidades de crédito (-)	-800.000,00	0,00
3. Deudas con empresas del grupo y asociadas (-)	0,00	0,00
4. Otras deudas (-)	-1.154.860,02	-863.535,59
11. Pagos por dividendos y remuneraciones de otros instrumentos de patrimonio	0,00	0,00
a) Dividendos (-)	0,00	0,00
b) Remuneración de otros instrumentos de patrimonio (-)	0,00	0,00
12. Flujos de efectivo de las actividades de financiación (+/-9+/-10+/-11)	399.591,48	-1.558.383,46
D) EFECTO DE LAS VARIACIONES DE LOS TIPOS DE CAMBIO	**0,00**	**0,00**
E) AUMENTO/DISMINUCIÓN NETA DEL EFECTIVO O EQUIVALENTES (+/-5+/-8+/-12+/-D)	**1.064.427,79**	**-821.835,43**
Efectivo o equivalentes al comienzo del ejercicio	**12.263,91**	**834.099,34**
Efectivo o equivalentes al final del ejercicio	**1.076.691,70**	**12.263,91**

Datos provisionales a falta de aprobación definitiva.

FUNDACIÓN PARQUE CIENTÍFICO Y TECNOLÓGICO DE ALBACETE

BALANCE ACTIVO	2012	2011
A) ACTIVO NO CORRIENTE	**51.626.855,16**	**53.014.298,05**
I. Inmovilizado intangible	16.552.970,80	16.795.279,54
1. Desarrollo.	0,00	0,00
2. Concesiones.	16.546.099,09	16.784.590,82
3. Patentes, licencias, marcas y similares.	-210,68	65,52
4. Fondo de comercio.	0,00	0,00
5. Aplicaciones informáticas.	7.082,39	10.623,20
6. Otro inmovilizado intangible.	0,00	0,00
II. Inmovilizado material	30.259.762,60	31.628.649,23
1. Terrenos y construcciones.	23.253.385,52	23.862.016,27
2. Instalaciones técnicas, y otro inmovilizado material.	6.576.773,58	7.268.292,90
3. Inmovilizado en curso y anticipos.	429.603,50	498.340,06
III. Inversiones inmobiliarias	0,00	0,00
1. Terrenos.	0,00	0,00
2. Construcciones.	0,00	0,00
IV. Inversiones en empresas del grupo y asociadas a largo plazo	3.360,00	2.750,00
1. Instrumentos de patrimonio.	3.360,00	2.750,00
2. Créditos a empresas.	0,00	0,00
3. Valores representativos de deuda.	0,00	0,00
V. Inversiones financieras a largo plazo	4.810.761,76	4.587.619,28
1. Instrumentos de patrimonio.	0,00	0,00
2. Créditos a terceros	4.808.714,49	4.585.572,01
3. Valores representativos de deuda	0,00	0,00
4. Derivados.	0,00	0,00
5. Otros activos financieros.	2.047,27	2.047,27
VI. Activos por impuesto diferido	0,00	0,00
B) ACTIVO CORRIENTE	**8.441.574,55**	**6.832.204,01**
I. Activos no corrientes mantenidos para la venta	0,00	0,00
II. Existencias	0,91	0,00
1. Comerciales.	0,00	0,00
2. Materias primas y otros aprovisionamientos.	0,00	0,00
3. Productos en curso.	0,00	0,00
4. Productos terminados.	0,00	0,00
5. Subproductos, residuos y materiales recuperados.	0,00	0,00
6. Anticipos a proveedores	0,91	0,00
III. Deudores comerciales y otras cuentas a cobrar	7.356.735,99	6.819.940,10
1. Clientes por ventas y prestaciones de servicios.	138.442,65	187.290,78
2. Clientes, empresas del grupo y asociadas.	0,00	0,00
3. Deudores varios.	18.000,00	286.084,11
4. Personal.	-5,90	-5,90
5. Activos por impuesto corriente.	0,00	0,00
6. Otros créditos con las Administraciones Públicas.	7.200.299,24	6.346.571,11

FUNDACIÓN PARQUE CIENTÍFICO Y TECNOLÓGICO DE ALBACETE

BALANCE ACTIVO	2012	2011
7. Accionistas socios por desembolsos exigidos	0,00	0,00
IV. Inversiones en empresas del grupo y asociadas a corto plazo	0,00	0,00
1. Instrumentos de patrimonio.	0,00	0,00
2. Créditos a empresas.	0,00	0,00
3. Valores representativos de deuda.	0,00	0,00
5. Otros activos financieros.	0,00	0,00
V. Inversiones financieras a corto plazo	0,00	0,00
1. Instrumentos de patrimonio.	0,00	0,00
2. Créditos a empresas	0,00	0,00
3. Valores representativos de deuda.	0,00	0,00
4. Derivados.	0,00	0,00
5. Otros activos financieros.	0,00	0,00
VI. Periodificaciones a corto plazo	8.145,95	0,00
VII. Efectivo y otros activos líquidos equivalentes	1.076.691,70	12.263,91
1. Tesorería.	1.076.691,70	12.263,91
2. Otros activos líquidos equivalentes.	0,00	0,00
TOTAL ACTIVO (A+B)	**60.068.429,71**	**59.846.502,06**

Datos provisionales a falta de aprobación definitiva.

FUNDACIÓN PARQUE CIENTÍFICO Y TECNOLÓGICO DE ALBACETE

BALANCE PATRIMONIO NETO Y PASIVO	2012	2011
A) PATRIMONIO NETO	**45.609.266,23**	**42.564.098,14**
A-1) Fondos propios	-290.782,03	-980.888,62
I. Capital	81.136,64	81.136,64
1. Capital escriturado	81.136,64	81.136,64
2. Capital no exigido	0,00	0,00
II. Prima de emisión	0,00	0,00
III. Reservas	1.122.024,51	-23.695,90
1. Legal y estatutarias	0,00	0,00
2. Otras reservas	1.122.024,51	-23.695,90
IV. Acciones y participaciones en patrimonio propias	0,00	0,00
V. Resultados de ejercicios anteriores	-1.062.025,26	0,00
1. Remanente	0,00	0,00
2. Resultados negativos de ejercicios anteriores	-1.062.025,26	0,00
VI. Otras aportaciones de socios	0,00	0,00
VII. Resultado del ejercicio	-431.917,92	-1.038.329,36
VIII. Dividendo a cuenta	0,00	0,00
IX. Otros instrumentos de patrimonio neto	0,00	0,00
A-2) Ajustes por cambios de valor	0,00	0,00
I. Activos financieros disponibles para la venta	0,00	0,00
II. Operaciones de cobertura	0,00	0,00
III. Otros	0,00	0,00
A-3) Subvenciones, donaciones y legados recibidos	45.900.048,26	43.544.986,76
B) PASIVO NO CORRIENTE	**10.267.296,50**	**12.222.156,52**
I. Provisiones a largo plazo	0,00	0,00
1. Obligaciones por prestaciones a largo plazo al personal	0,00	0,00
2. Actuaciones medioambientales	0,00	0,00
3. Provisiones por reestructuración	0,00	0,00
4. Otras provisiones	0,00	0,00
II. Deudas a largo plazo	10.267.296,50	12.222.156,52
1. Obligaciones y otros valores negociables	0,00	0,00
2. Deudas con entidades de crédito	2.378.657,25	3.178.657,25
3. Acreedores por arrendamiento financiero	0,00	0,00
4. Derivados	0,00	0,00
5. Otros pasivos financieros	7.888.639,25	9.043.499,27
III. Deudas con empresas del grupo y asociadas a largo plazo	0,00	0,00
IV. Pasivos por impuesto diferido	0,00	0,00
V. Periodificaciones a largo plazo	0,00	0,00
C) PASIVO CORRIENTE	**4.191.866,98**	**5.060.247,40**
I. Pasivos vinculados con activos no corrientes mantenidos para la venta	0,00	0,00
II. Provisiones a corto plazo	118.484,01	118.484,01
III. Deudas a corto plazo	3.512.753,68	4.187.329,00
1. Obligaciones y otros valores negociables	0,00	0,00

FUNDACIÓN PARQUE CIENTÍFICO Y TECNOLÓGICO DE ALBACETE

BALANCE PATRIMONIO NETO Y PASIVO	2012	2011
2. Deudas con entidades de crédito	2.645.454,98	2.904.534,70
3. Acreedores por arrendamiento financiero	0,00	0,00
4. Derivados	0,00	0,00
5. Otros pasivos financieros	867.298,70	1.282.794,30
IV. Deudas con empresas del grupo y asociadas a corto plazo	3.027,33	0,00
V. Acreedores comerciales y otras cuentas a pagar	557.601,96	754.434,39
1. Proveedores	0,00	0,00
2. Proveedores, empresas del grupo y asociadas	0,00	0,00
3. Acreedores varios	317.195,97	437.515,11
4. Personal remuneraciones pendientes de pago	4.066,94	5.493,73
5. Pasivos por impuesto corriente	0,00	0,00
6. Otras deudas con las Administraciones Públicas	236.339,05	311.425,55
7. Anticipos de clientes	0,00	0,00
VI. Periodificaciones a corto plazo	0,00	0,00
TOTAL PATRIMONIO NETO Y PASIVO (A+B+C)	**60.068.429,71**	**59.846.502,06**

Datos provisionales a falta de aprobación definitiva.

5.3.2. FUNDACIÓN CULTURA Y DEPORTE DE CASTILLA-LA MANCHA

FUNDACIÓN CULTURA Y DEPORTE DE CASTILLA-LA MANCHA

PRESUPUESTO DE EXPLOTACIÓN CUENTA DE PÉRDIDAS Y GANANCIAS	2012	2011
A) OPERACIONES CONTINUADAS		
1. Importe neto de la cifra de negocios	159.729,17	90.156,99
a) Ventas	153.427,25	90.156,99
b) Prestaciones de servicio	6.301,92	0,00
2. Variación de existencias de productos terminados y en curso de fabricación	0,00	0,00
3. Trabajos realizados por la empresa para su activo	0,00	0,00
4. Aprovisionamientos	-418.359,83	-1.118.595,14
a) Consumo de mercaderías	0,00	0,00
b) Consumo de materias primas y otras materias consumibles	0,00	0,00
c) Trabajos realizados por otras empresas	-418.359,83	-1.118.595,14
d) Deterioro de mercaderías, materias primas y otros aprovisionamientos	0,00	0,00
5. Otros ingresos de explotación	3.066.052,94	4.778.737,54
a) Ingresos accesorios y otros ingresos de gestión	164.467,17	224.037,67
b) Subvenciones de explotación incorporadas al resultado del ejercicio	2.901.585,77	4.554.699,87
6. Gastos de personal	-2.028.279,96	-2.305.805,98
a) Sueldos, salarios y asimilados	-1.755.021,94	-1.904.824,20
b) Cargas sociales	-273.258,02	-400.981,78
c) Provisiones	0,00	0,00
7. Otros gastos de explotación	-733.929,05	-1.213.600,57
a) Servicios exteriores	-582.332,01	-1.100.689,67
b) Tributos	-816,62	-510,90
c) Pérdidas, deterioro y variación de provisiones por operaciones comerciales	-23.455,05	0,00
d) Otros gastos de gestión corriente	-127.325,37	-112.400,00
8. Amortización del inmovilizado	-53.898,27	-43.286,71
9. Imputación de subvenciones de inmovilizado no financiero y otras	0,00	0,00
10. Excesos de provisiones	10.295,20	
11.1. Deterioro y resultado por enajenaciones del inmovilizado	9.090,91	3.601,51
a) Deterioros y pérdidas	0,00	0,00
b) Resultados por enajenaciones y otras	9.090,91	3.601,51
11.2 Otros resultados	338,34	-2.640,52
Gastos excepcionales	-419,44	-8.342,72
Ingresos excepcionales	757,78	5.702,20
A.1) RESULTADO DE EXPLOTACIÓN (1+2+3+4+5+6+7+8+9+10+11.1+11.2)	**11.039,45**	**188.567,12**
12. Ingresos financieros	4.189,59	2.427,19
a) De participaciones en instrumentos de patrimonio	0,00	0,00
- En empresas del grupo y asociadas	0,00	0,00
- En terceros	0,00	0,00
b) De valores negociables y otros instrumentos financieros	4.189,59	2.427,19
- En empresas del grupo y asociadas	0,00	0,00
- En terceros	4.189,59	2.427,19
13. Gastos financieros	-2.892,81	-12.760,99
a) Por deudas con empresas del grupo y asociadas	0,00	0,00

FUNDACIÓN CULTURA Y DEPORTE DE CASTILLA-LA MANCHA

PRESUPUESTO DE EXPLOTACIÓN CUENTA DE PÉRDIDAS Y GANANCIAS	2012	2011
b) Por deudas con terceros	-2.892,81	-12.760,99
c) Por actualización de provisiones	0,00	0,00
14. Variación de valor razonable en instrumentos financieros	0,00	0,00
a) Cartera de negociación y otros	0,00	0,00
b) Imputación al resultado del ejercicio por activos financieros disponibles para la venta	0,00	0,00
15. Diferencias de cambio	0,00	0,00
16. Deterioro y resultados por enajenaciones de instrumentos financieros	0,00	0,00
a) Deterioro y pérdidas	0,00	0,00
b) Resultado por enajenaciones y otras	0,00	0,00
A.2 RESULTADO FINANCIERO (12+13+14+15+16)	**1.296,78**	**-10.333,80**
A.3 RESULTADO ANTES DE IMPUESTOS (A.1+A.2)	**12.336,23**	**178.233,32**
17.Impuestos sobre beneficios	0,00	0,00
A.4. RESULTADO DEL EJERCICIO PROCEDENTE DE OPERACIONES CONTINUADAS (A.3. + 17)	**12.336,23**	**178.233,32**
B) OPERACIONES INTERRUMPIDAS		
18. Resultado del ejercicio procedente de operaciones interrumpidas neto de impuestos	0,00	0,00
A.5 RESULTADO DEL EJERCICIO (A.4+18)	**12.336,23**	**178.233,32**

Datos provisionales a falta de aprobación definitiva.

FUNDACIÓN CULTURA Y DEPORTE DE CASTILLA-LA MANCHA

PRESUPUESTO DE CAPITAL ESTADO DE FLUJOS DE EFECTIVO	2012	2011
A) FLUJOS DE EFECTIVO DE LAS ACTIVIDADES DE EXPLOTACIÓN	**-1.692.618,28**	**738.756,15**
1. Resultado del ejercicio antes de impuestos	12.336,23	178.233,32
2. Ajustes del resultado	46.375,23	1.168.614,14
a) Amortización del inmovilizado (+)	53.898,27	43.286,71
b) Correcciones valorativas por deterioro (+/-)	13.159,85	1.118.595,14
c) Variación de provisiones (+/-)	-10.295,20	-3.601,51
d) Imputación de subvenciones (-)	0,00	0,00
e) Resultados por bajas y enajenaciones del inmovilizado (+/-)	-9.090,91	0,00
f) Resultados por bajas y enajenaciones de instrumentos financieros	0,00	0,00
g) Ingresos financieros (-)	-4.189,59	-2.427,19
h) Gastos financieros (+)	2.892,81	12.760,99
i) Diferencias de cambio (+/-)	0,00	0,00
j) Variación de valor razonable en instrumentos financieros	0,00	0,00
k) Otros ingresos y gastos (-/+)	0,00	0,00
3. Cambios en el capital corriente	-1.752.626,52	-597.757,51
a) Existencias (+/-)	5.745,07	-1.143.515,96
b) Deudores y otras cuentas a cobrar (+/-)	-467.462,66	-836.344,28
c) Otros activos corrientes (+/-)	1.683,50	1.938,23
d) Acreedores y otras cuentas a pagar (+/-)	-1.449.628,01	1.370.819,40
e) Otros pasivos corrientes (+/-)	146.740,38	5.743,59
f) Otros activos y pasivos no corrientes (+/-)	10.295,20	3.601,51
4. Otros flujos de efectivo de las actividades de explotación	1.296,78	-10.333,80
a) Pagos de intereses (-)	-2.892,81	-12.760,99
b) Cobros de dividendos (+)	0,00	0,00
c) Cobros de intereses (+)	4.189,59	2.427,19
d) Cobros (pagos) por impuesto sobre beneficios(+/-)	0,00	0,00
e) Otros pagos (cobros) (-/+)	0,00	0,00
5. Flujos de efectivo de las actividades de explotación (+/-1+/-2+/-3+/-4)	-1.692.618,28	738.756,15
B) FLUJOS DE EFECTIVO DE LAS ACTIVIDADES DE INVERSIÓN	**-45.955,09**	**-161.417,34**
6. Pagos por inversiones (-)	-61.651,00	-161.417,34
a) Empresas del grupo y asociadas	0,00	0,00
b) Inmovilizado intangible	-19.950,00	-126,26
c) Inmovilizado material	-41.701,00	-161.291,08
d) Inversiones inmobiliarias	0,00	0,00
e) Otros activos financieros	0,00	0,00
f) Activos no corrientes mantenidos para la venta	0,00	0,00
g) Otros activos	0,00	0,00
7. Cobros por desinversiones (+)	15.695,91	0,00
a) Empresas del grupo y asociadas	0,00	0,00
b) Inmovilizado intangible	0,00	0,00
c) Inmovilizado material	9.090,91	0,00
d) Inversiones inmobiliarias	0,00	0,00

FUNDACIÓN CULTURA Y DEPORTE DE CASTILLA-LA MANCHA

PRESUPUESTO DE CAPITAL ESTADO DE FLUJOS DE EFECTIVO	2012	2011
e) Otros activos financieros	6.605,00	0,00
f) Activos no corrientes mantenidos para la venta	0,00	0,00
g) Otros activos	0,00	0,00
8. Flujos de efectivo de las actividades de inversión (7-6)	-45.955,09	-161.417,34
C) FLUJOS DE EFECTIVO DE LAS ACTIVIDADES DE FINANCIACIÓN	**1.856.572,81**	**-765.531,90**
9. Cobros y pagos por instrumentos de patrimonio	355.154,10	-281.951,48
a) Emisión de instrumentos de patrimonio (+)	7.864,03	273.826,03
b) Amortización de instrumentos de patrimonio (-)	-122.930,53	
c) Adquisición de instrumentos de patrimonio propio (-)	0,00	0,00
d) Enajenación de instrumentos de patrimonio propio (+)	0,00	0,00
e) Subvenciones, donaciones y legados recibidos (+)	470.220,60	-555.777,51
10. Cobros y pagos por instrumentos de pasivo financiero	1.501.418,71	-483.580,42
a) Emisión	1.501.418,71	0,00
1. Obligaciones y otros valores negociables (+)	0,00	0,00
2. Deudas con entidades de crédito (+)	0,00	0,00
3. Deudas con empresas del grupo y asociadas (+)	0,00	0,00
4. Otras deudas (+)	1.501.418,71	0,00
b) Devolución y amortización de	0,00	-483.580,42
1. Obligaciones y otros valores negociables (-)	0,00	0,00
2. Deudas con entidades de crédito (-)	0,00	0,00
3. Deudas con empresas del grupo y asociadas (-)	0,00	0,00
4. Otras deudas (-)	0,00	-483.580,42
11. Pagos por dividendos y remuneraciones de otros instrumentos de patrimonio	0,00	0,00
a) Dividendos (-)	0,00	0,00
b) Remuneración de otros instrumentos de patrimonio (-)	0,00	0,00
12. Flujos de efectivo de las actividades de financiación (+/-9+/-10+/-11)	1.856.572,81	-765.531,90
D) EFECTO DE LAS VARIACIONES DE LOS TIPOS DE CAMBIO	**0,00**	**0,00**
E) AUMENTO/DISMINUCIÓN NETA DEL EFECTIVO O EQUIVALENTES (+/-5+/-8+/-12+/-D)	**117.999,44**	**-188.193,09**
Efectivo o equivalentes al comienzo del ejercicio	**298.049,11**	**486.242,20**
Efectivo o equivalentes al final del ejercicio	**416.048,55**	**298.049,11**

Datos provisionales a falta de aprobación definitiva.

FUNDACIÓN CULTURA Y DEPORTE DE CASTILLA-LA MANCHA

BALANCE ACTIVO	2012	2011
A) ACTIVO NO CORRIENTE	**373.323,37**	**365.630,64**
I. Inmovilizado intangible	15.907,43	794,47
1. Desarrollo.	0,00	0,00
2. Concesiones.	0,00	0,00
3. Patentes, licencias, marcas y similares.	0,00	0,00
4. Fondo de comercio.	0,00	0,00
5. Aplicaciones informáticas.	15.907,43	794,47
6. Otro inmovilizado intangible.	0,00	0,00
II. Inmovilizado material	357.415,94	364.776,17
1. Terrenos y construcciones.	112.013,47	118.509,83
2. Instalaciones técnicas, y otro inmovilizado material.	245.402,47	246.266,34
3. Inmovilizado en curso y anticipos.	0,00	0,00
III. Inversiones inmobiliarias	0,00	0,00
1. Terrenos.	0,00	0,00
2. Construcciones.	0,00	0,00
IV. Inversiones en empresas del grupo y asociadas a largo plazo	0,00	0,00
1. Instrumentos de patrimonio.	0,00	0,00
2. Créditos a empresas.	0,00	0,00
3. Valores representativos de deuda.	0,00	0,00
V. Inversiones financieras a largo plazo	0,00	60,00
1. Instrumentos de patrimonio.	0,00	0,00
2. Créditos a terceros	0,00	0,00
3. Valores representativos de deuda	0,00	0,00
4. Derivados.	0,00	0,00
5. Otros activos financieros.	0,00	60,00
VI. Activos por impuesto diferido	0,00	0,00
B) ACTIVO CORRIENTE	**4.345.132,59**	**3.773.644,06**
I. Activos no corrientes mantenidos para la venta	0,00	0,00
II. Existencias	19.175,75	24.920,82
1. Comerciales.	19.175,75	24.920,82
2. Materias primas y otros aprovisionamientos.	0,00	0,00
3. Productos en curso.	0,00	0,00
4. Productos terminados.	0,00	0,00
5. Subproductos, residuos y materiales recuperados.	0,00	0,00
6. Anticipos a proveedores	0,00	0,00
III. Deudores comerciales y otras cuentas a cobrar	3.897.356,97	3.429.894,31
1. Clientes por ventas y prestaciones de servicios.	59,21	65,35
2. Clientes, empresas del grupo y asociadas.	0,00	0,00
3. Deudores varios.	3.897.297,55	3.429.828,73
4. Personal.	0,00	0,00
5. Activos por impuesto corriente.	0,00	0,00
6. Otros créditos con las Administraciones Públicas.	0,21	0,23

FUNDACIÓN CULTURA Y DEPORTE DE CASTILLA-LA MANCHA

BALANCE ACTIVO	2012	2011
7. Accionistas socios por desembolsos exigidos	0,00	0,00
IV. Inversiones en empresas del grupo y asociadas a corto plazo	0,00	0,00
1. Instrumentos de patrimonio.	0,00	0,00
2. Créditos a empresas.	0,00	0,00
3. Valores representativos de deuda.	0,00	0,00
5. Otros activos financieros.	0,00	0,00
V. Inversiones financieras a corto plazo	3.800,00	10.345,00
1. Instrumentos de patrimonio.	0,00	0,00
2. Créditos a empresas	0,00	0,00
3. Valores representativos de deuda.	0,00	0,00
4. Derivados.	0,00	0,00
5. Otros activos financieros.	3.800,00	10.345,00
VI. Periodificaciones a corto plazo	8.751,32	10.434,82
VII. Efectivo y otros activos líquidos equivalentes	416.048,55	298.049,11
1. Tesorería.	416.048,55	298.049,11
2. Otros activos líquidos equivalentes.	0,00	0,00
TOTAL ACTIVO (A+B)	**4.718.455,96**	**4.139.274,70**

Datos provisionales a falta de aprobación definitiva.

FUNDACIÓN CULTURA Y DEPORTE DE CASTILLA-LA MANCHA

BALANCE PATRIMONIO NETO Y PASIVO	2012	2011
A) PATRIMONIO NETO	**1.344.990,60**	**977.500,27**
A-1) Fondos propios	513.816,19	616.546,46
I. Capital	172.350,06	164.486,03
1. Capital escriturado	172.350,06	164.486,03
2. Capital no exigido	0,00	0,00
II. Prima de emisión	0,00	0,00
III. Reservas	280.784,78	395.851,28
1. Legal y estatutarias	0,00	0,00
2. Otras reservas	280.784,78	395.851,28
IV. Acciones y participaciones en patrimonio propias	0,00	0,00
V. Resultados de ejercicios anteriores	48.345,12	-122.024,17
1. Remanente	48.345,12	273.684,97
2. Resultados negativos de ejercicios anteriores	0,00	-395.709,14
VI. Otras aportaciones de socios	0,00	0,00
VII. Resultado del ejercicio	12.336,23	178.233,32
VIII. Dividendo a cuenta	0,00	0,00
IX. Otros instrumentos de patrimonio neto	0,00	0,00
A-2) Ajustes por cambios de valor	0,00	0,00
I. Activos financieros disponibles para la venta	0,00	0,00
II. Operaciones de cobertura	0,00	0,00
III. Otros	0,00	0,00
A-3) Subvenciones, donaciones y legados recibidos	831.174,41	360.953,81
B) PASIVO NO CORRIENTE	**0,00**	**0,00**
I. Provisiones a largo plazo	0,00	0,00
1. Obligaciones por prestaciones a largo plazo al personal	0,00	0,00
2. Actuaciones medioambientales	0,00	0,00
3. Provisiones por reestructuración	0,00	0,00
4. Otras provisiones	0,00	0,00
II. Deudas a largo plazo	0,00	0,00
1. Obligaciones y otros valores negociables	0,00	0,00
2. Deudas con entidades de crédito	0,00	0,00
3. Acreedores por arrendamiento financiero	0,00	0,00
4. Derivados	0,00	0,00
5. Otros pasivos financieros	0,00	0,00
III. Deudas con empresas del grupo y asociadas a largo plazo	0,00	0,00
IV. Pasivos por impuesto diferido	0,00	0,00
V. Periodificaciones a largo plazo	0,00	0,00
C) PASIVO CORRIENTE	**3.373.465,36**	**3.161.774,43**
I. Pasivos vinculados con activos no corrientes mantenidos para la venta	0,00	0,00
II. Provisiones a corto plazo	165.643,82	5.743,59
III. Deudas a corto plazo	1.748.007,96	246.589,25
1. Obligaciones y otros valores negociables	0,00	0,00

FUNDACIÓN CULTURA Y DEPORTE DE CASTILLA-LA MANCHA

BALANCE PATRIMONIO NETO Y PASIVO	2012	2011
2. Deudas con entidades de crédito	0,00	0,00
3. Acreedores por arrendamiento financiero	0,00	0,00
4. Derivados	0,00	0,00
5. Otros pasivos financieros	1.748.007,96	246.589,25
IV. Deudas con empresas del grupo y asociadas a corto plazo	0,00	0,00
V. Acreedores comerciales y otras cuentas a pagar	1.459.813,58	2.909.441,59
1. Proveedores	733,47	1.076,70
2. Proveedores, empresas del grupo y asociadas	0,00	0,00
3. Acreedores varios	1.240.617,37	2.358.095,48
4. Personal remuneraciones pendientes de pago	30.218,24	574,54
5. Pasivos por impuesto corriente	0,00	0,00
6. Otras deudas con las Administraciones Públicas	188.244,50	549.694,87
7. Anticipos de clientes	0,00	0,00
VI. Periodificaciones a corto plazo	0,00	0,00
TOTAL PATRIMONIO NETO Y PASIVO (A+B+C)	**4.718.455,96**	**4.139.274,70**

Datos provisionales a falta de aprobación definitiva.

5.3.3. FUNDACIÓN SOCIOSANITARIA DE CASTILLA-LA MANCHA

FUNDACION SOCIOSANITARIA DE CASTILLA-LA MANCHA

PRESUPUESTO DE EXPLOTACIÓN CUENTA DE PÉRDIDAS Y GANANCIAS	2012	2011
A) OPERACIONES CONTINUADAS		
1. Importe neto de la cifra de negocios	0,00	0,00
a) Ventas	0,00	0,00
b) Prestaciones de servicio	0,00	0,00
2. Variación de existencias de productos terminados y en curso de fabricación	0,00	0,00
3. Trabajos realizados por la empresa para su activo	0,00	0,00
4. Aprovisionamientos	-7.434.223,42	-11.449.151,91
a) Consumo de mercaderías	0,00	-96.899,83
b) Consumo de materias primas y otras materias consumibles	0,00	0,00
c) Trabajos realizados por otras empresas	-7.434.223,42	-11.352.252,08
d) Deterioro de mercaderías, materias primas y otros aprovisionamientos	0,00	0,00
5. Otros ingresos de explotación	19.006.884,76	26.034.270,02
a) Ingresos accesorios y otros ingresos de gestión	82.960,40	176.391,74
b) Subvenciones de explotación incorporadas al resultado del ejercicio	18.923.924,36	25.857.878,28
6. Gastos de personal	-7.392.099,96	-9.625.101,91
a) Sueldos, salarios y asimilados	-5.678.864,90	-7.392.279,01
b) Cargas sociales	-1.713.235,06	-2.232.822,90
c) Provisiones	0,00	0,00
7. Otros gastos de explotación	-3.607.964,55	-4.761.355,14
a) Servicios exteriores	-3.584.546,76	-4.707.158,23
b) Tributos	-15.060,69	-6.171,18
c) Pérdidas, deterioro y variación de provisiones por operaciones comerciales	-8.356,39	-36.968,50
d) Otros gastos de gestión corriente	-0,71	-11.057,23
8. Amortización del inmovilizado	-817.641,83	-867.448,92
9. Imputación de subvenciones de inmovilizado no financiero y otras	769.569,48	1.180.173,45
10. Excesos de provisiones	0,00	0,00
11.1. Deterioro y resultado por enajenaciones del inmovilizado	-14.365,97	0,00
a) Deterioros y pérdidas	-14.365,97	0,00
b) Resultados por enajenaciones y otras	0,00	0,00
11.2 Otros resultados	-359.949,46	-11,96
Gastos excepcionales	-362.956,54	-9.425,72
Ingresos excepcionales	3.007,08	9.413,76
A.1) RESULTADO DE EXPLOTACIÓN (1+2+3+4+5+6+7+8+9+10+11.1+11.2)	**150.209,05**	**511.373,63**
12. Ingresos financieros	7.562,98	16.660,12
a) De participaciones en instrumentos de patrimonio	0,00	0,00
- En empresas del grupo y asociadas	0,00	0,00
- En terceros	0,00	0,00
b) De valores negociables y otros instrumentos financieros	7.562,98	16.660,12
- En empresas del grupo y asociadas	0,00	0,00
- En terceros	7.562,98	16.660,12
13. Gastos financieros	-177.828,05	-129.842,19
a) Por deudas con empresas del grupo y asociadas	0,00	0,00

FUNDACION SOCIOSANITARIA DE CASTILLA-LA MANCHA

PRESUPUESTO DE EXPLOTACIÓN CUENTA DE PÉRDIDAS Y GANANCIAS	2012	2011
b) Por deudas con terceros	-177.828,05	-129.842,19
c) Por actualización de provisiones	0,00	0,00
14. Variación de valor razonable en instrumentos financieros	0,00	0,00
a) Cartera de negociación y otros	0,00	0,00
b) Imputación al resultado del ejercicio por activos financieros disponibles para la venta	0,00	0,00
15. Diferencias de cambio	22,86	1,79
16. Deterioro y resultados por enajenaciones de instrumentos financieros	-29.158,58	-14.158,41
a) Deterioro y pérdidas	-29.158,58	-14.158,41
b) Resultado por enajenaciones y otras	0,00	0,00
A.2 RESULTADO FINANCIERO (12+13+14+15+16)	**-199.400,79**	**-127.338,69**
A.3 RESULTADO ANTES DE IMPUESTOS (A.1+A.2)	**-49.191,74**	**384.034,94**
17.Impuestos sobre beneficios	0,00	0,00
A.4. RESULTADO DEL EJERCICIO PROCEDENTE DE OPERACIONES CONTINUADAS (A.3. + 17)	**-49.191,74**	**384.034,94**
B) OPERACIONES INTERRUMPIDAS		
18. Resultado del ejercicio procedente de operaciones interrumpidas neto de impuestos	0,00	0,00
A.5 RESULTADO DEL EJERCICIO (A.4+18)	**-49.191,74**	**384.034,94**

Datos provisionales a falta de aprobación definitiva.

FUNDACION SOCIOSANITARIA DE CASTILLA-LA MANCHA

PRESUPUESTO DE CAPITAL ESTADO DE FLUJOS DE EFECTIVO	2012	2011
A) FLUJOS DE EFECTIVO DE LAS ACTIVIDADES DE EXPLOTACIÓN	**-18.038.669,60**	**-15.488.802,03**
1. Resultado del ejercicio antes de impuestos	-49.191,74	384.034,94
2. Ajustes del resultado	-17.670.017,86	-25.888.105,96
a) Amortización del inmovilizado (+)	817.641,83	867.448,92
b) Correcciones valorativas por deterioro (+/-)	0,00	54.297,70
c) Variación de provisiones (+/-)	0,00	0,00
d) Imputación de subvenciones (-)	-19.058.258,52	-26.449.942,88
e) Resultados por bajas y enajenaciones del inmovilizado (+/-)	14.365,97	0,00
f) Resultados por bajas y enajenaciones de instrumentos financieros	30.000,00	-3.170,79
g) Ingresos financieros (-)	-7.562,98	-16.660,12
h) Gastos financieros (+)	177.828,05	129.842,19
i) Diferencias de cambio (+/-)	0,00	-1,79
j) Variación de valor razonable en instrumentos financieros	0,00	0,00
k) Otros ingresos y gastos (-/+)	355.967,79	-469.919,19
3. Cambios en el capital corriente	-149.194,93	10.128.451,06
a) Existencias (+/-)	0,00	0,00
b) Deudores y otras cuentas a cobrar (+/-)	2.362.515,61	926.503,42
c) Otros activos corrientes (+/-)	0,00	0,00
d) Acreedores y otras cuentas a pagar (+/-)	-1.264.279,45	9.937.034,03
e) Otros pasivos corrientes (+/-)	-1.247.431,09	-735.086,39
f) Otros activos y pasivos no corrientes (+/-)	0,00	0,00
4. Otros flujos de efectivo de las actividades de explotación	-170.265,07	-113.182,07
a) Pagos de intereses (-)	-177.828,05	-129.842,19
b) Cobros de dividendos (+)	0,00	0,00
c) Cobros de intereses (+)	7.562,98	16.660,12
d) Cobros (pagos) por impuesto sobre beneficios(+/-)	0,00	0,00
e) Otros pagos (cobros) (-/+)	0,00	0,00
5. Flujos de efectivo de las actividades de explotación (+/-1+/-2+/-3+/-4)	-18.038.669,60	-15.488.802,03
B) FLUJOS DE EFECTIVO DE LAS ACTIVIDADES DE INVERSIÓN	**-21.479,62**	**48.403,62**
6. Pagos por inversiones (-)	-25.069,89	-90.412,37
a) Empresas del grupo y asociadas	0,00	0,00
b) Inmovilizado intangible	-998,00	-27.258,00
c) Inmovilizado material	-22.427,55	-62.654,37
d) Inversiones inmobiliarias	0,00	0,00
e) Otros activos financieros	-1.644,34	-500,00
f) Activos no corrientes mantenidos para la venta	0,00	0,00
g) Otros activos	0,00	0,00
7. Cobros por desinversiones (+)	3.590,27	138.815,99
a) Empresas del grupo y asociadas	0,00	0,00
b) Inmovilizado intangible	0,00	0,00
c) Inmovilizado material	0,00	0,00
d) Inversiones inmobiliarias	0,00	0,00

FUNDACION SOCIOSANITARIA DE CASTILLA-LA MANCHA

PRESUPUESTO DE CAPITAL ESTADO DE FLUJOS DE EFECTIVO	2012	2011
e) Otros activos financieros	3.590,27	138.815,99
f) Activos no corrientes mantenidos para la venta	0,00	0,00
g) Otros activos	0,00	0,00
8. Flujos de efectivo de las actividades de inversión (7-6)	-21.479,62	48.403,62
C) FLUJOS DE EFECTIVO DE LAS ACTIVIDADES DE FINANCIACIÓN	**17.922.087,29**	**13.542.901,51**
9. Cobros y pagos por instrumentos de patrimonio	18.194.794,61	13.020.652,74
a) Emisión de instrumentos de patrimonio (+)	0,00	0,00
b) Amortización de instrumentos de patrimonio (-)	0,00	0,00
c) Adquisición de instrumentos de patrimonio propio (-)	0,00	0,00
d) Enajenación de instrumentos de patrimonio propio (+)	0,00	0,00
e) Subvenciones, donaciones y legados recibidos (+)	18.194.794,61	13.020.652,74
10. Cobros y pagos por instrumentos de pasivo financiero	-272.707,32	522.248,77
a) Emisión	1.051.019,66	595.851,12
1. Obligaciones y otros valores negociables (+)	0,00	0,00
2. Deudas con entidades de crédito (+)	1.051.019,66	595.851,12
3. Deudas con empresas del grupo y asociadas (+)	0,00	0,00
4. Otras deudas (+)	0,00	0,00
b) Devolución y amortización de	-1.323.726,98	-73.602,35
1. Obligaciones y otros valores negociables (-)	0,00	0,00
2. Deudas con entidades de crédito (-)	-1.323.726,98	-73.602,35
3. Deudas con empresas del grupo y asociadas (-)	0,00	0,00
4. Otras deudas (-)	0,00	0,00
11. Pagos por dividendos y remuneraciones de otros instrumentos de patrimonio	0,00	0,00
a) Dividendos (-)	0,00	0,00
b) Remuneración de otros instrumentos de patrimonio (-)	0,00	0,00
12. Flujos de efectivo de las actividades de financiación (+/-9+/-10+/-11)	17.922.087,29	13.542.901,51
D) EFECTO DE LAS VARIACIONES DE LOS TIPOS DE CAMBIO	**0,00**	**0,00**
E) AUMENTO/DISMINUCIÓN NETA DEL EFECTIVO O EQUIVALENTES (+/-5+/-8+/-12+/-D)	**-138.061,93**	**-1.897.496,90**
Efectivo o equivalentes al comienzo del ejercicio	**624.759,69**	**2.522.256,59**
Efectivo o equivalentes al final del ejercicio	**486.697,76**	**624.759,69**

Datos provisionales a falta de aprobación definitiva.

FUNDACION SOCIOSANITARIA DE CASTILLA-LA MANCHA

BALANCE ACTIVO	2012	2011
A) ACTIVO NO CORRIENTE	**13.309.881,34**	**14.178.751,14**
I. Inmovilizado intangible	**2.211.157,11**	**2.399.135,41**
1. Desarrollo.	0,00	0,00
2. Concesiones.	0,00	0,00
3. Patentes, licencias, marcas y similares.	0,00	521,56
4. Fondo de comercio.	0,00	0,00
5. Aplicaciones informáticas.	47.479,97	115.339,65
6. Otro inmovilizado intangible.	2.163.677,14	2.283.274,20
II. Inmovilizado material	**11.035.694,70**	**11.656.298,65**
1. Terrenos y construcciones.	9.092.337,27	9.444.524,76
2. Instalaciones técnicas, y otro inmovilizado material.	698.386,62	966.803,08
3. Inmovilizado en curso y anticipos.	1.244.970,81	1.244.970,81
III. Inversiones inmobiliarias	**0,00**	**0,00**
1. Terrenos.	0,00	0,00
2. Construcciones.	0,00	0,00
IV. Inversiones en empresas del grupo y asociadas a largo plazo	**0,00**	**30.000,00**
1. Instrumentos de patrimonio.	0,00	30.000,00
2. Créditos a empresas.	0,00	0,00
3. Valores representativos de deuda.	0,00	0,00
V. Inversiones financieras a largo plazo	**63.029,53**	**93.317,08**
1. Instrumentos de patrimonio.	0,00	0,00
2. Créditos a terceros	0,00	0,00
3. Valores representativos de deuda	0,00	0,00
4. Derivados.	0,00	0,00
5. Otros activos financieros.	63.029,53	93.317,08
VI. Activos por impuesto diferido	**0,00**	**0,00**
B) ACTIVO CORRIENTE	**21.102.330,58**	**24.219.763,65**
I. Activos no corrientes mantenidos para la venta	**0,00**	**0,00**
II. Existencias	**0,00**	**0,00**
1. Comerciales.	0,00	0,00
2. Materias primas y otros aprovisionamientos.	0,00	0,00
3. Productos en curso.	0,00	0,00
4. Productos terminados.	0,00	0,00
5. Subproductos, residuos y materiales recuperados.	0,00	0,00
6. Anticipos a proveedores	0,00	0,00
III. Deudores comerciales y otras cuentas a cobrar	**20.324.913,83**	**22.687.429,44**
1. Clientes por ventas y prestaciones de servicios.	21.183,52	39.583,52
2. Clientes, empresas del grupo y asociadas.	0,00	0,00
3. Deudores varios.	465.468,27	1.333.226,37
4. Personal.	29.162,11	1.702,18
5. Activos por impuesto corriente.	11.378,98	10.965,26
6. Otros créditos con las Administraciones Públicas.	19.797.720,95	21.301.952,11

FUNDACION SOCIOSANITARIA DE CASTILLA-LA MANCHA

BALANCE ACTIVO	2012	2011
7. Accionistas socios por desembolsos exigidos	0,00	0,00
IV. Inversiones en empresas del grupo y asociadas a corto plazo	**0,00**	**0,00**
1. Instrumentos de patrimonio.	0,00	0,00
2. Créditos a empresas.	0,00	0,00
3. Valores representativos de deuda.	0,00	0,00
5. Otros activos financieros.	0,00	0,00
V. Inversiones financieras a corto plazo	**33.852,00**	**5.510,38**
1. Instrumentos de patrimonio.	0,00	0,00
2. Créditos a empresas	0,00	0,00
3. Valores representativos de deuda.	0,00	0,00
4. Derivados.	0,00	0,00
5. Otros activos financieros.	33.852,00	5.510,38
VI. Periodificaciones a corto plazo	**256.866,99**	**902.064,14**
VII. Efectivo y otros activos líquidos equivalentes	**486.697,76**	**624.759,69**
1. Tesorería.	486.697,76	624.759,69
2. Otros activos líquidos equivalentes.	0,00	0,00
TOTAL ACTIVO (A+B)	**34.412.211,92**	**38.398.514,79**

Datos provisionales a falta de aprobación definitiva.

FUNDACION SOCIOSANITARIA DE CASTILLA-LA MANCHA

BALANCE PATRIMONIO NETO Y PASIVO	2012	2011
A) PATRIMONIO NETO	**14.159.488,17**	**15.397.755,60**
A-1) Fondos propios	1.777.476,31	1.826.669,05
I. Capital	**160.010,12**	**160.010,12**
1. Capital escriturado	160.010,12	160.010,12
2. Capital no exigido	0,00	0,00
II. Prima de emisión	**0,00**	**0,00**
III. Reservas	**204.012,21**	**253.204,95**
1. Legal y estatutarias	0,00	1,00
2. Otras reservas	204.012,21	253.203,95
IV. Acciones y participaciones en patrimonio propias	**0,00**	**0,00**
V. Resultados de ejercicios anteriores	**1.462.645,72**	**1.029.419,04**
1. Remanente	1.462.645,72	1.462.645,72
2. Resultados negativos de ejercicios anteriores	0,00	0,00
VI. Otras aportaciones de socios	**0,00**	**0,00**
VII. Resultado del ejercicio	**-49.191,74**	**384.034,94**
VIII. Dividendo a cuenta	**0,00**	**0,00**
IX. Otros instrumentos de patrimonio neto	**0,00**	**0,00**
A-2) Ajustes por cambios de valor	0,00	0,00
I. Activos financieros disponibles para la venta	**0,00**	**0,00**
II. Operaciones de cobertura	**0,00**	**0,00**
III. Otros	**0,00**	**0,00**
A-3) Subvenciones, donaciones y legados recibidos	12.382.011,86	13.571.086,55
B) PASIVO NO CORRIENTE	**1.180.995,37**	**1.963.230,17**
I. Provisiones a largo plazo	**0,00**	**0,00**
1. Obligaciones por prestaciones a largo plazo al personal	0,00	0,00
2. Actuaciones medioambientales	0,00	0,00
3. Provisiones por reestructuración	0,00	0,00
4. Otras provisiones	0,00	0,00
II. Deudas a largo plazo	**1.180.995,37**	**1.963.230,17**
1. Obligaciones y otros valores negociables	0,00	0,00
2. Deudas con entidades de crédito	924.128,38	1.002.997,57
3. Acreedores por arrendamiento financiero	0,00	0,00
4. Derivados	0,00	0,00
5. Otros pasivos financieros	256.866,99	960.232,60
III. Deudas con empresas del grupo y asociadas a largo plazo	**0,00**	**0,00**
IV. Pasivos por impuesto diferido	**0,00**	**0,00**
V. Periodificaciones a largo plazo	**0,00**	**0,00**
C) PASIVO CORRIENTE	**19.071.728,38**	**21.037.530,02**
I. Pasivos vinculados con activos no corrientes mantenidos para la venta	**0,00**	**0,00**
II. Provisiones a corto plazo	**355.967,79**	**0,00**
III. Deudas a corto plazo	**6.642.949,59**	**3.324.975,00**
1. Obligaciones y otros valores negociables	0,00	0,00

FUNDACION SOCIOSANITARIA DE CASTILLA-LA MANCHA

BALANCE PATRIMONIO NETO Y PASIVO	2012	2011
2. Deudas con entidades de crédito	1.879.007,56	2.072.845,69
3. Acreedores por arrendamiento financiero	0,00	0,00
4. Derivados	0,00	0,00
5. Otros pasivos financieros	4.763.942,03	1.252.129,31
IV. Deudas con empresas del grupo y asociadas a corto plazo	**0,00**	**0,00**
V. Acreedores comerciales y otras cuentas a pagar	**12.072.811,00**	**17.712.555,02**
1. Proveedores	3.791.596,62	5.064.628,33
2. Proveedores, empresas del grupo y asociadas	0,00	0,00
3. Acreedores varios	1.604.302,91	4.944.622,12
4. Personal remuneraciones pendientes de pago	41.602,21	925.476,88
5. Pasivos por impuesto corriente	0,00	4,55
6. Otras deudas con las Administraciones Públicas	6.635.309,26	6.777.823,14
7. Anticipos de clientes	0,00	0,00
VI. Periodificaciones a corto plazo	**0,00**	**0,00**
TOTAL PATRIMONIO NETO Y PASIVO (A+B+C)	**34.412.211,92**	**38.398.515,79**

Datos provisionales a falta de aprobación definitiva.

5.3.4. FUNDACIÓN JURADO ARBITRAL LABORAL DE CASTILLA-LA MANCHA

JURADO ARBITRAL LABORAL DE CASTILLA-LA MANCHA

PRESUPUESTO DE EXPLOTACIÓN CUENTA DE PÉRDIDAS Y GANANCIAS	2012	2011
A) OPERACIONES CONTINUADAS		
1. Importe neto de la cifra de negocios	0,00	0,00
a) Ventas	0,00	0,00
b) Prestaciones de servicio	0,00	0,00
2. Variación de existencias de productos terminados y en curso de fabricación	0,00	0,00
3. Trabajos realizados por la empresa para su activo	0,00	0,00
4. Aprovisionamientos	0,00	0,00
a) Consumo de mercaderías	0,00	0,00
b) Consumo de materias primas y otras materias consumibles	0,00	0,00
c) Trabajos realizados por otras empresas	0,00	0,00
d) Deterioro de mercaderías, materias primas y otros aprovisionamientos	0,00	0,00
5. Otros ingresos de explotación	450.000,00	754.321,60
a) Ingresos accesorios y otros ingresos de gestión	0,00	0,00
b) Subvenciones de explotación incorporadas al resultado del ejercicio	450.000,00	754.321,60
6. Gastos de personal	-319.428,71	-369.240,25
a) Sueldos, salarios y asimilados	-230.016,30	-279.485,10
b) Cargas sociales	-89.412,41	-89.755,15
c) Provisiones	0,00	0,00
7. Otros gastos de explotación	-102.149,49	-380.186,05
a) Servicios exteriores	-15.389,49	-17.325,65
b) Tributos	0,00	0,00
c) Pérdidas, deterioro y variación de provisiones por operaciones comerciales	0,00	0,00
d) Otros gastos de gestión corriente	-86.760,00	-362.860,40
8. Amortización del inmovilizado	-4.445,59	-4.445,59
9. Imputación de subvenciones de inmovilizado no financiero y otras	0,00	0,00
10. Excesos de provisiones	0,00	0,00
11.1. Deterioro y resultado por enajenaciones del inmovilizado	0,00	0,00
a) Deterioros y pérdidas	0,00	0,00
b) Resultados por enajenaciones y otras	0,00	0,00
11.2 Otros resultados	-5.128,95	-700,46
Gastos excepcionales	-5.128,95	-700,46
Ingresos excepcionales	0,00	0,00
A.1) RESULTADO DE EXPLOTACIÓN (1+2+3+4+5+6+7+8+9+10+11.1+11.2)	**18.847,26**	**-250,75**
12. Ingresos financieros	8,33	13,86
a) De participaciones en instrumentos de patrimonio	8,33	13,86
- En empresas del grupo y asociadas	0,00	0,00
- En terceros	8,33	13,86
b) De valores negociables y otros instrumentos financieros	0,00	0,00
- En empresas del grupo y asociadas	0,00	0,00
- En terceros	0,00	0,00
13. Gastos financieros	-2.413,96	-929,50
a) Por deudas con empresas del grupo y asociadas	0,00	0,00

JURADO ARBITRAL LABORAL DE CASTILLA-LA MANCHA

PRESUPUESTO DE EXPLOTACIÓN CUENTA DE PÉRDIDAS Y GANANCIAS	2012	2011
b) Por deudas con terceros	-2.413,96	-929,50
c) Por actualización de provisiones	0,00	0,00
14. Variación de valor razonable en instrumentos financieros	0,00	0,00
a) Cartera de negociación y otros	0,00	0,00
b) Imputación al resultado del ejercicio por activos financieros disponibles para la venta	0,00	0,00
15. Diferencias de cambio	0,00	0,00
16. Deterioro y resultados por enajenaciones de instrumentos financieros	0,00	0,00
a) Deterioro y pérdidas	0,00	0,00
b) Resultado por enajenaciones y otras	0,00	0,00
A.2 RESULTADO FINANCIERO (12+13+14+15+16)	**-2.405,63**	**-915,64**
A.3 RESULTADO ANTES DE IMPUESTOS (A.1+A.2)	**16.441,63**	**-1.166,39**
17.Impuestos sobre beneficios	0,00	0,00
A.4. RESULTADO DEL EJERCICIO PROCEDENTE DE OPERACIONES CONTINUADAS (A.3. + 17)	**16.441,63**	**-1.166,39**
B) OPERACIONES INTERRUMPIDAS		
18. Resultado del ejercicio procedente de operaciones interrumpidas neto de impuestos		0,00
A.5 RESULTADO DEL EJERCICIO (A.4+18)	**16.441,63**	**-1.166,39**

Datos provisionales a falta de aprobación definitiva.

JURADO ARBITRAL LABORAL DE CASTILLA-LA MANCHA

PRESUPUESTO DE CAPITAL ESTADO DE FLUJOS DE EFECTIVO	2012	2011
A) FLUJOS DE EFECTIVO DE LAS ACTIVIDADES DE EXPLOTACIÓN	**224.899,54**	**-162.930,63**
1. Resultado del ejercicio antes de impuestos	16.441,63	-1.166,39
2. Ajustes del resultado	4.445,59	4.445,59
a) Amortización del inmovilizado (+)	4.445,59	4.445,59
b) Correcciones valorativas por deterioro (+/-)	0,00	0,00
c) Variación de provisiones (+/-)	0,00	0,00
d) Imputación de subvenciones (-)	0,00	0,00
e) Resultados por bajas y enajenaciones del inmovilizado (+/-)	0,00	0,00
f) Resultados por bajas y enajenaciones de instrumentos financieros	0,00	0,00
g) Ingresos financieros (-)	0,00	0,00
h) Gastos financieros (+)	0,00	0,00
i) Diferencias de cambio (+/-)	0,00	0,00
j) Variación de valor razonable en instrumentos financieros	0,00	0,00
k) Otros ingresos y gastos (-/+)	0,00	0,00
3. Cambios en el capital corriente	204.012,32	-166.209,83
a) Existencias (+/-)	0,00	0,00
b) Deudores y otras cuentas a cobrar (+/-)	306.701,49	-389.168,91
c) Otros activos corrientes (+/-)	0,00	0,00
d) Acreedores y otras cuentas a pagar (+/-)	-102.689,17	222.959,08
e) Otros pasivos corrientes (+/-)	0,00	0,00
f) Otros activos y pasivos no corrientes (+/-)	0,00	0,00
4. Otros flujos de efectivo de las actividades de explotación	0,00	0,00
a) Pagos de intereses (-)	0,00	0,00
b) Cobros de dividendos (+)	0,00	0,00
c) Cobros de intereses (+)	0,00	0,00
d) Cobros (pagos) por impuesto sobre beneficios(+/-)	0,00	0,00
e) Otros pagos (cobros) (-/+)	0,00	0,00
5. Flujos de efectivo de las actividades de explotación (+/-1+/-2+/-3+/-4)	224.899,54	-162.930,63
B) FLUJOS DE EFECTIVO DE LAS ACTIVIDADES DE INVERSIÓN	**0,00**	**0,00**
6. Pagos por inversiones (-)	0,00	0,00
a) Empresas del grupo y asociadas	0,00	0,00
b) Inmovilizado intangible	0,00	0,00
c) Inmovilizado material	0,00	0,00
d) Inversiones inmobiliarias	0,00	0,00
e) Otros activos financieros	0,00	0,00
f) Activos no corrientes mantenidos para la venta	0,00	0,00
g) Otros activos	0,00	0,00
7. Cobros por desinversiones (+)	0,00	0,00
a) Empresas del grupo y asociadas	0,00	0,00
b) Inmovilizado intangible	0,00	0,00
c) Inmovilizado material	0,00	0,00
d) Inversiones inmobiliarias	0,00	0,00

JURADO ARBITRAL LABORAL DE CASTILLA-LA MANCHA

PRESUPUESTO DE CAPITAL ESTADO DE FLUJOS DE EFECTIVO	2012	2011
e) Otros activos financieros	0,00	0,00
f) Activos no corrientes mantenidos para la venta	0,00	0,00
g) Otros activos	0,00	0,00
8. Flujos de efectivo de las actividades de inversión (7-6)	0,00	0,00
C) FLUJOS DE EFECTIVO DE LAS ACTIVIDADES DE FINANCIACIÓN	**-90.000,00**	**90.000,00**
9. Cobros y pagos por instrumentos de patrimonio	0,00	0,00
a) Emisión de instrumentos de patrimonio (+)	0,00	0,00
b) Amortización de instrumentos de patrimonio (-)	0,00	0,00
c) Adquisición de instrumentos de patrimonio propio (-)	0,00	0,00
d) Enajenación de instrumentos de patrimonio propio (+)	0,00	0,00
e) Subvenciones, donaciones y legados recibidos (+)	0,00	0,00
10. Cobros y pagos por instrumentos de pasivo financiero	-90.000,00	90.000,00
a) Emisión	0,00	90.000,00
1. Obligaciones y otros valores negociables (+)	0,00	0,00
2. Deudas con entidades de crédito (+)	0,00	90.000,00
3. Deudas con empresas del grupo y asociadas (+)	0,00	0,00
4. Otras deudas (+)	0,00	0,00
b) Devolución y amortización de	-90.000,00	0,00
1. Obligaciones y otros valores negociables (-)	0,00	0,00
2. Deudas con entidades de crédito (-)	-90.000,00	0,00
3. Deudas con empresas del grupo y asociadas (-)	0,00	0,00
4. Otras deudas (-)	0,00	0,00
11. Pagos por dividendos y remuneraciones de otros instrumentos de patrimonio	0,00	0,00
a) Dividendos (-)	0,00	0,00
b) Remuneración de otros instrumentos de patrimonio (-)	0,00	0,00
12. Flujos de efectivo de las actividades de financiación (+/-9+/-10+/-11)	-90.000,00	90.000,00
D) EFECTO DE LAS VARIACIONES DE LOS TIPOS DE CAMBIO	**0,00**	**0,00**
E) AUMENTO/DISMINUCIÓN NETA DEL EFECTIVO O EQUIVALENTES (+/-5+/-8+/-12+/-D)	**134.899,54**	**-72.930,63**
Efectivo o equivalentes al comienzo del ejercicio	**1.152,73**	**74.083,36**
Efectivo o equivalentes al final del ejercicio	**136.052,27**	**1.152,73**

Datos provisionales a falta de aprobación definitiva.

JURADO ARBITRAL LABORAL DE CASTILLA-LA MANCHA

BALANCE ACTIVO	2012	2011
A) ACTIVO NO CORRIENTE	**4.370,60**	**8.816,19**
I. Inmovilizado intangible	0,00	0,00
1. Desarrollo.	0,00	0,00
2. Concesiones.	0,00	0,00
3. Patentes, licencias, marcas y similares.	0,00	0,00
4. Fondo de comercio.	0,00	0,00
5. Aplicaciones informáticas.	0,00	0,00
6. Otro inmovilizado intangible.	0,00	0,00
II. Inmovilizado material	1.365,54	5.811,13
1. Terrenos y construcciones.	0,00	0,00
2. Instalaciones técnicas, y otro inmovilizado material.	1.365,54	5.811,13
3. Inmovilizado en curso y anticipos.	0,00	0,00
III. Inversiones inmobiliarias	0,00	0,00
1. Terrenos.	0,00	0,00
2. Construcciones.	0,00	0,00
IV. Inversiones en empresas del grupo y asociadas a largo plazo	0,00	0,00
1. Instrumentos de patrimonio.	0,00	0,00
2. Créditos a empresas.	0,00	0,00
3. Valores representativos de deuda.	0,00	0,00
V. Inversiones financieras a largo plazo	3.005,06	3.005,06
1. Instrumentos de patrimonio.	3.005,06	3.005,06
2. Créditos a terceros	0,00	0,00
3. Valores representativos de deuda	0,00	0,00
4. Derivados.	0,00	0,00
5. Otros activos financieros.	0,00	0,00
VI. Activos por impuesto diferido	0,00	0,00
B) ACTIVO CORRIENTE	**586.052,27**	**757.854,22**
I. Activos no corrientes mantenidos para la venta	0,00	0,00
II. Existencias	0,00	0,00
1. Comerciales.	0,00	0,00
2. Materias primas y otros aprovisionamientos.	0,00	0,00
3. Productos en curso.	0,00	0,00
4. Productos terminados.	0,00	0,00
5. Subproductos, residuos y materiales recuperados.	0,00	0,00
6. Anticipos a proveedores	0,00	0,00
III. Deudores comerciales y otras cuentas a cobrar	450.000,00	756.701,49
1. Clientes por ventas y prestaciones de servicios.	0,00	0,00
2. Clientes, empresas del grupo y asociadas.	0,00	0,00
3. Deudores varios.	450.000,00	756.701,49
4. Personal.	0,00	0,00
5. Activos por impuesto corriente.	0,00	0,00
6. Otros créditos con las Administraciones Públicas.	0,00	0,00

JURADO ARBITRAL LABORAL DE CASTILLA-LA MANCHA

BALANCE ACTIVO	2012	2011
7. Accionistas socios por desembolsos exigidos	0,00	0,00
IV. Inversiones en empresas del grupo y asociadas a corto plazo	0,00	0,00
1. Instrumentos de patrimonio.	0,00	0,00
2. Créditos a empresas.	0,00	0,00
3. Valores representativos de deuda.	0,00	0,00
5. Otros activos financieros.	0,00	0,00
V. Inversiones financieras a corto plazo	0,00	0,00
1. Instrumentos de patrimonio.	0,00	0,00
2. Créditos a empresas	0,00	0,00
3. Valores representativos de deuda.	0,00	0,00
4. Derivados.	0,00	0,00
5. Otros activos financieros.	0,00	0,00
VI. Periodificaciones a corto plazo	0,00	0,00
VII. Efectivo y otros activos líquidos equivalentes	136.052,27	1.152,73
1. Tesorería.	136.052,27	1.152,73
2. Otros activos líquidos equivalentes.	0,00	0,00
TOTAL ACTIVO (A+B)	**590.422,87**	**766.670,41**

Datos provisionales a falta de aprobación definitiva.

JURADO ARBITRAL LABORAL DE CASTILLA-LA MANCHA

BALANCE PATRIMONIO NETO Y PASIVO	2012	2011
A) PATRIMONIO NETO	**143.915,58**	**127.473,95**
A-1) Fondos propios	143.915,58	127.473,95
I. Capital	3.005,06	3.005,06
1. Capital escriturado	3.005,06	3.005,06
2. Capital no exigido	0,00	0,00
II. Prima de emisión	0,00	0,00
III. Reservas	124.468,89	125.635,28
1. Legal y estatutarias	124.468,89	125.635,28
2. Otras reservas	0,00	0,00
IV. Acciones y participaciones en patrimonio propias	0,00	0,00
V. Resultados de ejercicios anteriores	0,00	0,00
1. Remanente	0,00	0,00
2. Resultados negativos de ejercicios anteriores	0,00	0,00
VI. Otras aportaciones de socios	0,00	0,00
VII. Resultado del ejercicio	16.441,63	-1.166,39
VIII. Dividendo a cuenta	0,00	0,00
IX. Otros instrumentos de patrimonio neto	0,00	0,00
A-2) Ajustes por cambios de valor	0,00	0,00
I. Activos financieros disponibles para la venta	0,00	0,00
II. Operaciones de cobertura	0,00	0,00
III. Otros	0,00	0,00
A-3) Subvenciones, donaciones y legados recibidos	0,00	0,00
B) PASIVO NO CORRIENTE	**0,00**	**0,00**
I. Provisiones a largo plazo	0,00	0,00
1. Obligaciones por prestaciones a largo plazo al personal	0,00	0,00
2. Actuaciones medioambientales	0,00	0,00
3. Provisiones por reestructuración	0,00	0,00
4. Otras provisiones	0,00	0,00
II. Deudas a largo plazo	0,00	0,00
1. Obligaciones y otros valores negociables	0,00	0,00
2. Deudas con entidades de crédito	0,00	0,00
3. Acreedores por arrendamiento financiero	0,00	0,00
4. Derivados	0,00	0,00
5. Otros pasivos financieros	0,00	0,00
III. Deudas con empresas del grupo y asociadas a largo plazo	0,00	0,00
IV. Pasivos por impuesto diferido	0,00	0,00
V. Periodificaciones a largo plazo	0,00	0,00
C) PASIVO CORRIENTE	**446.507,29**	**639.196,46**
I. Pasivos vinculados con activos no corrientes mantenidos para la venta	0,00	0,00
II. Provisiones a corto plazo	0,00	0,00
III. Deudas a corto plazo	0,00	90.000,00
1. Obligaciones y otros valores negociables	0,00	0,00

JURADO ARBITRAL LABORAL DE CASTILLA-LA MANCHA

BALANCE PATRIMONIO NETO Y PASIVO	2012	2011
2. Deudas con entidades de crédito	0,00	90.000,00
3. Acreedores por arrendamiento financiero	0,00	0,00
4. Derivados	0,00	0,00
5. Otros pasivos financieros	0,00	0,00
IV. Deudas con empresas del grupo y asociadas a corto plazo	0,00	0,00
V. Acreedores comerciales y otras cuentas a pagar	446.507,29	549.196,46
1. Proveedores	0,00	0,00
2. Proveedores, empresas del grupo y asociadas	0,00	0,00
3. Acreedores varios	446.507,29	549.196,46
4. Personal remuneraciones pendientes de pago	0,00	0,00
5. Pasivos por impuesto corriente	0,00	0,00
6. Otras deudas con las Administraciones Públicas	0,00	0,00
7. Anticipos de clientes	0,00	0,00
VI. Periodificaciones a corto plazo	0,00	0,00
TOTAL PATRIMONIO NETO Y PASIVO (A+B+C)	**590.422,87**	**766.670,41**

Datos provisionales a falta de aprobación definitiva.